

ДЕМОГРАФСКА СТАТИСТИКА 2006.



DEMOGRAPHIC YEARBOOK 2006

**ДЕМОГРАФСКА СТАТИСТИКА
2006.**

**DEMOGRAPHIC YEARBOOK
2006**

Демографска статистика 2006.
Demographic Yearbook, 2006

Издавач:

Републички завод за статистику Србије
Београд, Милана Ракића бр. 5

Publisher:

Statistical Office of the Republic of Serbia
Belgrade, 5, Milana Rakića

За издавача:

Др Драган Вукмировић, директор

For the publisher:

Dragan Vukmirović, PhD, Director

Приликом коришћења података објављених у овој публикацији
обавезно је навођење извора.

Using data of this publication is subject to quoting source

CIP – Каталогизација у публикацији
Народна библиотека Србије, Београд

311+314

ДЕМОГРАФСКА статистика = Demographic
Yearbook / за издавача Драган Вукмировић. -
1956- . - Београд (Кнеза Милоша 20) :
Републички завод за статистику, 1956 -
(Београд : Републички завод за статистику) . -
30 cm

Годишње. - Текст на српском и енглеском
језику

ISSN 0084-4357 = Демографска статистика
COBISS . SR - ID 16204034

ПРЕДГОВОР

Подаци о становништву и подаци о природном кретању становништва (рођења, умирања, закључени и разведени бракови) објављују се у демографској публикацији од 1950. године. Ова публикација је од 1950. до 1955. године била објављивана под називом "Витална статистика", а у периоду 1956-1990. године под називом "Демографска статистика". Сви подаци исказани у њој односили су се на територију бивше СФР Југославије. У периоду 1991-2001. подаци у "Демографској статистици" односе се на територију Савезне Републике Југославије, односно Србије и Црне Горе. Од 2002. године Републички завод за статистику Србије објављује податке који се односе на Републику Србију. У публикацији "Демографска статистика, 2006" објављени су подаци о природном и механичком кретању становништва у 2006. години, за Републику Србију, Централну Србију и Војводину, као и за општине на тим територијама.

Део основних података и њима одговарајућих аналитичких показатеља природног кретања становништва исказан је за целокупан период посматрања 1950-2006, а мањи део података за период 1980-2006. године. Затим, дати су општи подаци о становништву према резултатима пописа 1921, 1931, 1948, 1953, 1961, 1971, 1981, 1991 и. 2002 године, као и процењено становништво средином године посматрања, становништво радног узраста, функционално становништво и фертилно становништво са одговарајућим показатељима у периоду 1948-2006, као и пројекције становништва за 2007, 2012. и 2022. годину.

Подаци за период од 1998-2006. године нису расположиви за Косово и Метохију, те се подаци за Републику Србију исказују без података за Косово и Метохију. Сви демографски показатељи, као и процене становништва рачунати су на основу овако исказаних података за исти период.

Податке о демографском развоју становништва корисници могу добити и у другим редовним и периодичним публикацијама Републичког завода за статистику ("Статистички годишњак Србије", "Општине у Србији" и саопштења виталне статистике) или коришћењем базе података статистике становништва на сајту Републичког завода за статистику и увидом у документационе табеле приказане на крају текстуалног дела ове публикације. Објављене публикације су доступне на сајту: www.stat.gov.rs

Публикација је припремљена у Одељењу за виталну статистику.

Београд, 2008.

Директор

Др Драган Вукмировић

PREFACE

Data on population and natural changes (births, deaths, marriages and divorces) have been published in the demographic publication since 1950. From 1950 to 1955, this periodical was called "Vital Statistics", and over 1956-1990 "Demographic Statistics ". All the data presented in it refer to the territory of the former SFR of Yugoslavia, but for 1991-2000 they relate to the Federal Republic of Yugoslavia, i.e. the State Union of Serbia and Montenegro. From 2002 the Statistical Office of the Republic of Serbia publishes data for the Republic of Serbia. In the publication "Demographic Statistics, 2006" data on population natural and mechanical changes in 2006 for the Republic of Serbia, Central Serbia and Vojvodina as well as for respective municipalities have been published.

A part of major data and their corresponding analytic indicators of population natural changes refer to the entire reference period 1950-2006 and a minor part to 1980-2006. Presented are also general data on population according to 1921, 1931, 1948, 1953, 1961, 1971, 1981, 1991 and 2002 censuses as well as estimated mid-year population, population of working age, functional and fertile population with corresponding indicators over the period 1948-2006, and population projections for 2007, 2012 and 2022.

Data for 1998-2006 are not available for Kosovo and Metohia. Therefore data for the Republic of Serbia exclude Kosovo and Metohia. All demographic indicators as well as population estimations have been calculated on the basis on such presented data for the same period.

Data on the demographic development of population are also available to users in other regular or periodic publications of the Statistical Office of the Republic of Serbia (Statistical Yearbook of Serbia, Municipalities in Serbia and communications of vital statistics) as well as in population databases on the Website and in documentation tables presented at the end of the text of this publication. Published publications are available on the Website: www.stat.gov.rs

The publication has been prepared in the Department of Vital Statistics.

Belgrade, 2008

Director

Dragan Vukmirovic, PhD

САДРЖАЈ

Страна

ПРЕДГОВОР	3
САДРЖАЈ	5
КРАЋА МЕТОДОЛОШКА ОБЈАШЊЕЊА И НАПОМЕНЕ	13
Извори података	13
Обухватност и упоредивост	13
Правни основ	14
Методолошка објашњења	14
Дефиниције јединица посматрања	14
Објашњења појединих обележја	15
Обрада података	17
ОБЈАШЊЕЊА И ПОСТУПАК ИЗРАДЕ ОСНОВНИХ ДЕМОГРАФСКИХ ПОКАЗАТЕЉА	18
Становништво	18
Рођени	19
Умрли	21
Бракови	22
Процене и пројекције становништва	23
Процене становништва	23
Пројекције становништва	24
ПРЕГЛЕД ДОКУМЕНТАЦИОНИХ ТАБЕЛА У 2006. ГОДИНИ	39
1. ОПШТИ ПОДАЦИ И ПОКАЗАТЕЉИ О СТАНОВНИШТВУ	47
1-1. Површина, домаћинства и становништво, према резултатима пописа 1921, 1931, 1948, 1953, 1961, 1971, 1981, 1991 и 2002.	48
1-2. Процењен број становника, према полу, 1950, 1960, 1970, 1980, 1990-2006. /на дан 30.06/	50
1-3. Очекивано трајање живота живорођене деце, према полу, 1950-2006.	51
1-4. Просечна старост становништва средином године посматрања, према полу, 1950-2006.	51
1-5. Процене становништва, према старости и полу, 30. 06. 2006. (апсолутан број и структуре)	52
1-6. Пројекције становништва, према групама старости и полу, 2012, 2017. и 2022.	56
1-7. Процењен број становништва радног узраста, према полу, 1950-2006.	57
1-8. Процент становништва радног узраста у укупном становништву, 1950-2006.	58
1-9. Женско фертилно становништво, 1950-2006.	59
1-10. Индекс старења становништва, према полу, 1950-2006.	59
1-11. Индекс функционалног становништва, 1950-2006.	60

2. ОСНОВНИ ПОДАЦИ И ПОКАЗАТЕЉИ ПРИРОДНОГ КРЕТАЊА СТАНОВНИШТВА	61
2-1. Становништво, рођени, умрли и бракови, 1950-2006.	62
2-2. Стопе рођених, умрлих и бракова, 1950-2006.	66
2-3. Живорођени, према месецу рођења, дневни просек и индекс дневног просека живорођених, 1950, 1980, 1990, 1996-2006.	70
2-4. Живорођени, према старости мајке, 1950, 1980, 1990, 1996-2006.	71
2-5. Живорођени према реду рођења, 1950, 1960, 1970, 1980, 1990, 1996-2006.	73
2-6. Рођени и проценат рођених, према стручној помоћи при порођају, 1950, 1960, 1970, 1980, 1990, 1996-2006.	74
2-7. Рођени и проценат рођених, према месту порођаја, 1950, 1960, 1970, 1980, 1990, 1996-2006.	75
2-8. Просечна старост мајке, према реду рођења живорођене деце, 1950, 1960, 1970, 1980, 1990, 1996-2006.	76
2-9. Живорођени рођени у браку и ван брака, 1950, 1960, 1970, 1980, 1990, 1996-2006.	77
2-10. Живорођени рођени ван брака на 1000 живорођених, 1950, 1960, 1970, 1980, 1990, 1996-2006.	77
2-11. Општа и специфичне стопе фертилитета и стопа укупног фертилитета, 1950, 1960, 1970, 1980, 1990, 1996-2006.	78
2-12. Мртворођени на 1000 живорођених, према старости мајке, 1950, 1980, 1990, 1996-2006. - Република Србија	82
2-13. Просечна старост мајке, према реду рођења мртворођене деце, 1986-2006.	82
2-14. Бруто и нето стопе репродукције, 1950, 1960, 1970, 1980, 1990, 1996-2006.	83
2-15. Умрли према месецу смрти, 1950, 1980, 1990, 1996-2006.	84
2-16. Просечна старост умрлих, према полу, 1950-2006.	86
2-17. Умрли, према старости и полу, 1996-2006.	87
2-18. Умрли, према месту смрти и лечењу, 1996-2006.	91
2-19. Општа и специфичне стопе морталитета, према полу, 1950, 1960, 1970, 1980, 1990 - 2006.	92
2-20. Умрли, према узроку смрти и полу, 1990, 1995, 2000, 2005 И 2006.	100
2-21. Умрли, према узроку смрти и полу, 1990, 1995, 2000, 2005 И 2006. на 100 000 становника	104
2-22. Умрли услед несрећног случаја, самоубиства и убиства, 1950, 1960, 1970, 1980, 1990-2006.	108
2-23. Умрла одојчад, према месецу смрти, 1950, 1980, 1990, 1996-2006.	111
2-24. Умрла одојчад на 1000 живорођене деце, према полу, 1950, 1960, 1970, 1980, 1990-2006.	113
2-25. Умрла одојчад, према старости, 1950, 1980, 1990, 1996-2006.	113
2-26. Умрла одојчад, према старости, на 1000 живорођених, 1950, 1980, 1990, 1996-2006.	116
2-27. Перинатална смртност, према полу, 1991-2006.	118
2-28. Закључени бракови, према старости младожење и невесте, 1950, 1960, 1970, 1980, 1990, 1996-2006.	120
2-29. Закључени први бракови, према старости младожење и невесте, 1960, 1980, 1990, 1996-2006.	124
2-30. Просечна старост супружника при закључењу брака, 1950-2006.	126
2-31. Просечна старост супружника при закључењу првог брака, 1956-1965, 1970, 1980-2006.	127
2-32. Закључени бракови, према ранијем брачном стању младожење и невесте, 1950, 1960, 1970, 1980, 1990, 1996-2006.	128
2-33. Закључени бракови, према браку по реду младожење и невесте, 1951, 1960, 1970, 1980, 1990, 1996-2006.	132
2-34. Разведени бракови, према старости мужа и жене, 1952, 1960, 1970, 1980, 1990, 1996-2006.	136
2-35. Разведени бракови, према трајању брака, 1952, 1960, 1970, 1980, 1990, 1996-2006.	138
2-36. Просечна старост мужа и жене при разводу брака, 1956-2006.	138
3. РОЂЕНИ	139
3-1. Живорођени, према старости мајке и типу насеља, 2006.	141
3-2. Живорођени, према старости мајке и реду рођења, 2006.	141
3-3. Живорођени, према старости мајке и полу, 2006.	142
3-4. Живорођени, према старости мајке, реду рођења детета и највишој завршеној школи мајке, 2006.	143
3-5. Живорођени, према занимању мајке и реду рођења, 2006.	146
3-6. Живорођени, према реду рођења, броју сада живе деце и према старости мајке, 2006.	149

3-7. Живорођени, према старости мајке и оца и реду рођења, 2006.	152
3-8. Живорођени, према националној припадности мајке и реду рођења, 2006.	156
3-9. Живорођен у браку, према трајању брака родитеља, реду брака мајке и реду рођења у овом браку, 2006.	158
3-10. Живорођени ван брака, према старости мајке и реду рођења, 2006.	164
3-11. Живорођени ван брака, према школској спреми, занимању и националној припадности мајке, 2006.	165
3-12. Основни подаци о мртворођеној деци, 2006.	166
3-13. Мртворођени, према реду рођења мртворођене деце и старости мајке, 2006.	166
3-14. Мртворођени, према телесној маси на рођењу, полу и периоду гестације, 2006.	167
3-15. Мртворођени, према телесној маси на рођењу, полу и старости мајке, 2006.	168
3-16. Живорођени, према телесној маси на рођењу, полу и периоду гестације, 2006.	170
4. УМРЛИ	173
4-1. Умрли према полу, старости и типу насеља, 2006.	174
4-2. Умрли, према старости и брачном стању, 2006.	176
4-3. Умрли, према старости, полу и највишој завршеној школи, 2006.	177
4-4. Умрли, према националној припадности, полу и старости, 2006.	179
4-5. Умрли, према активности, занимању, полу и старости, 2006.	183
4-6. Умрли, према узроку смрти, полу и старости, 2006.	186
4-7. Умрли, према водећим појединачним узроцима смрти, полу и старости, 2006., Република Србија	216
4-8. Умрли, према узроку смрти, полу и активности, а за активне према занимању 2006.	218
4-9. Умрла одојчад, према полу, узроку смрти и старости, 2006.	224
4-10. Умрла одојчад, према старости, полу и типу насеља, 2006.	236
4-11. Умрла одојчад, према телесној маси на рођењу, полу и периоду гестације, 2006.	237
4-12. Умрла одојчад, према телесној маси на рођењу, полу и старости мајке, 2006.	239
4-13. Подаци о умрлој одојчади, 2006.	241
4-14. Умрли насилном смрћу, према старости, полу и пореклу насилне смрти, 2006.	243
4-15. Основни подаци о умрлима услед несрећног случаја, 2006.	245
4-16. Умрли услед несрећног случаја, према узроку смрти, полу и старости, 2006.	246
4-17. Умрли услед несрећног случаја, према занимању, полу и старости, Република Србија 2006.	250
4-18. Основни подаци о умрлима услед самоубиства, 2006.	252
4-19. Умрли услед самоубиства, према спољњем узроку смрти, полу и старости, 2006.	256
4-20. Основни подаци о умрлима услед убиства, 2006.	260
4-21. Умрли услед убиства, према спољњем узроку смрти, полу и старости, 2006.	264
5. ЗАКЉУЧЕНИ БРАКОВИ	269
5-1. Закључени бракови, према групама старости младожење и невесте, 2006.	270
5-2. Закључени бракови, према ранијем брачном стању и старости младожење и невесте, Република Србија , 2006.	272
5-3. Закључени бракови, према националној припадности младожење и невесте, 2006.	278
5-4. Закључени бракови, према активности и занимању младожење и невесте, 2006.	280
5-5. Закључени бракови, према највишој завршеној школи младожење и невесте, 2006.	282
5-6. Закључени бракови, према старости и занимању невесте, Република Србија, 2006.	283
5-7. Закључени бракови, према браку по реду и ранијем брачном стању младожење и невесте, Република Србија, 2006.	283

6. РАЗВЕДЕНИ БРАКОВИ	285
6-1. Основни подаци о разведеним браковима, 2006.	286
6-2. Разведени бракови, према старости мужа, старости жене и трајању брака, 2006.	287
6-3. Разведени бракови, према старости жене и мужа, 2006.	289
6-4. Разведени бракови, према активности и занимању мужа и жене, 2006.	290
6-5. Разведени бракови, према школској спреми жене и мужа, 2006.	292
6-6. Разведени бракови, према националној припадности мужа и жене, 2006.	293
6-7. Разведени бракови, према вероисповести мужа и жене, 2006.	296
6-8. Разведени бракови, према трајању брака, броју издржаване деце и лицу коме су додељена деца, Република Србија, 2006.	296
6-9. Разведени бракови, према занимању жене и лицу коме су додељена деца, Република Србија, 2006.	297
7. УНУТРАШЊЕ МИГРАЦИЈЕ	299
7-1. Мигрантско становништво у Републици Србији, према типу насеља пресељења, полу и старости, 2006.	301
7-2. Мигрантско становништво у Републици Србији, према полу, старости, активности и занимању 2006.	302
7-3. Мигрантско становништво у Републици Србији, према полу, старости и националној или етничкој припадности, 2006.	308
7-4. Мигрантско становништво у Републици Србији, према типу насеља, полу и националној или етничкој припадности, 2006.	314
8. ПРИРОДНО И МЕХАНИЧКО КРЕТАЊЕ СТАНОВНИШТВА ПО ОПШТИНАМА	317
8-1. Процењен број становника	319
8-2. Основни подаци о рођеним, 2006.	322
8-3. Умрли и умрла одојчад, по општинама, 2006.	325
8-4. Умрли насилном смрћу, по општинама, према пореклу насилне смрти и полу умрлог, 2006.	328
8-5. Закључени бракови, према старости младожење и невесте, 2006.	334
8-6. Закључени бракови, према браку по реду младожење и невесте, 2006.	340
8-7. Закључени бракови, према ранијем брачном стању младожење и невесте, 2006.	343
8-8. Разведени бракови, према старости мужа и жене, 2006.	346
8-9. Разведени бракови, према трајању брака и броју издржаване деце рођене у овом браку, 2006.	352
8-10. Разведени бракови, према браку по реду мужа и жене, 2006.	358
8-11. Разведени бракови, према ранијем брачном стању мужа и жене, 2006.	361
8-12. Мигрантско становништво у Републици Србији, према старости, по општинама, 2006.	364
8-13. Мигрантско становништво у Републици Србији, према активности и занимању, по општинама, 2006.	370
8-14. Мигрантско становништво у Републици Србији, према националној или етничкој припадности, по општинама, 2006.	382
КАРТОГРАМИ	395

CONTENTS

	Page
PREFACE	4
CONTENTS	9
SHORT METHODOLOGICAL EXPLANATIONS AND REMARKS	26
Data sources	26
Coverage and comparability	26
Legal basis	26
Methodological explanations	27
Definitions of reference units in the vital statistics	27
Explanations on selected characteristics	27
Data processing	29
EXPLANATORY NOTE ON CONCEPTS AND CALCULATION METHODS OF MAIN DEMOGRAPHIC INDICATORS	30
Population	30
Nathality	31
Mortality	33
Marriages and divorces	34
Estimates and projections of population	35
Population estimates	35
Population projections	36
REVIEW OF DOCUMENTACION TABLES, 2006	43
1. GENERAL DATA AND INDICATORS ON POPULATION	47
1-1. Area, households and population, based on census results from 1921, 1931, 1953, 1961, 1971, 1981, 1991 and 2002	48
1-2. Estimated population, by sex, 1950, 1960, 1970, 1980, 1990-2006, /as of 30.06/	50
1-3. Life expectancy of live births, by sex, 1950-2006	51
1-4. Average age of population in mid-reference period, by sex, 1950-2006	51
1-5. Estimates of population, by sex and age, 30.06.2006 (absolute figures and structures)	52
1-6. Projections of population, by age groups and sex, 2012, 2017 and 2022	56
1-7. Estimated population of working age, by sex, 1950-2006	57
1-8. Share of population of working age in the total population, 1950-2006	58
1-9. Female fertile population, 1950-2006	59
1-10. Ageing index of population, by sex, 1950-2006	59
1-11. Index of functional population, 1950-2006	60

2. BASIC DATA AND INDICATORS OF POPULATION CHANGES	61
2-1. Population, births, deaths and marriages, 1950-2006.....	62
2-2. Rates of births, deaths and marriages, 1950-2006	66
2-3. Live births, by months, daily average and index of daily average live births, 1950, 1980, 1990, 1996-2006	70
2-4. Live births, by age of mother, 1950, 1980, 1990, 1996-2006.....	71
2-5. Live births, by order of birth, 1950, 1960, 1970, 1980, 1990, 1996-2006	73
2-6. Births and their percentages, by medical attendance at childbirth, 1950, 1960, 1970, 1980, 1990, 1996-2006	74
2-7. Births and their percentages, by place of childbirth, 1950, 1960, 1970, 1980, 1990, 1996-2006	75
2-8. Mean age of mother, by order of live birth children, 1950, 1960, 1970, 1980, 1990, 1996-2006	76
2-9. Legitimate and illegitimate live births, 1950, 1960, 1970, 1980, 1990, 1996-2006.....	77
2-10. Illegitimate live births per 1000 live births, 1950, 1960, 1970, 1980, 1990, 1996-2006.....	77
2-11. General, specific and total fertility rates, 1950, 1960, 1970, 1980, 1990, 1996-2006	78
2-12. Stillbirths per 1000 live births, by age of mother, 1950, 1980, 1990, 1996-2006 - Republic of Serbia	82
2-13. Mean age of mother, by order of stillbirth children, 1986-2006	82
2-14. Gross and net reproduction rates, 1950, 1960, 1970, 1980, 1990, 1996-2006	83
2-15. Deaths, by months, 1950, 1980, 1990, 1996-2006	84
2-16. Deaths, by mean age and sex, 1950-2006	86
2-17. Deaths, by age and sex, 1996-2006	87
2-18. Deaths, by place of occurrence and medical treatment, 1996-2006	91
2-19. General and specific mortality rates by sex, 1950, 1960, 1970, 1980, 1990-2006	92
2-20. Deaths, by causes and sex, 1990, 1995, 2000, 2005 AND 2006	100
2-21. Deaths, by causes and sex, 1990, 1995, 2000, 2005 AND 2006 per 100 000 inhabitants	104
2-22. Deaths caused by accident, suicide or homicide, 1950, 1960, 1970, 1980, 1990-2006	108
2-23. Infant mortality, by month of death, 1950, 1980, 1990, 1996-2006	111
2-24. Infant mortality per 1000 live births, by sex, 1950, 1960, 1970, 1980, 1990-2006	113
2-25. Infant mortality, by age, 1950, 1980, 1990, 1996-2006	113
2-26. Infant mortality, by age, per 1000 live births, 1950, 1980, 1990, 1996-2006	116
2-27. Perinatal mortality , by sex, 1991-2006	118
2-28. Marriages, by age of groom and bride, 1950, 1960, 1970, 1980, 1990, 1996-2006	120
2-29. First marriages, by age of groom and bride , 1960, 1980, 1990, 1996-2006.	124
2-30. Mean age of bride and groom at the moment of marriage, 1950-2006	126
2-31. Mean age of bride and groom at the moment of first marriage, 1956-1965, 1970, 1980-2006	127
2-32. Marriages, by previous marital status of bride and groom, 1950, 1960, 1970, 1980, 1990, 1996-2006	128
2-33. Marriages, by order of marriage of bride and groom, 1951, 1960, 1970, 1980, 1990, 1996-2006	132
2-34. Divorces, by age of husband and wife, 1952, 1960, 1970, 1980, 1990, 1996-2006	136
2-35. Divorces, by duration of marriage, 1952, 1960, 1970, 1980, 1990, 1996-2006	138
2-36. Mean age of husband and wife at the moment of divorce, 1952-2006	138
3. BIRTHS	139
3-1. Live births, by age of mother and type of settlement, 2006	141
3-2. Live births, by age of mother and order of birth, 2006	141
3-3. Live births, by age of mother and sex, 2006	142
3-4. Live births, by age of mother, order of birth and highest educational attainment of mother, 2006	143
3-5. Live births, by occupation of mother and order of birth, 2006	146
3-6. Live births, by order of birth, number of currently alive children and age of mother, 2006.....	149

3-7. Live births, by age of mother and father and order of birth, 2006	152
3-8. Live births, by national affiliation of mother and order of birth, 2006	156
3-9. Legitimate live births, by duration of parents' marriage, order of mother's marriage and order of birth in this marriage, 2006	158
3-10. Illegitimate live births, by age of mother and order of birth, 2006	164
3-11. Illegitimate live births by, educational attainment and national affiliation of mother, 2006	165
3-12. Basic data on stillbirths, 2006	166
3-13. Stillbirths, by order and age of mother, 2006	166
3-14. Stillbirths, by birth weight, sex and gestational age, 2006	167
3-15. Stillbirths, by birth weight, sex and age of mother, 2006	168
3-16. Live births, by birth weight, sex and gestational age, 2006	170
4. DEATHS	173
4-1. Deaths, by sex, age group and type of settlements, 2006	174
4-2. Deaths, by age group and marital status, 2006	176
4-3. Deaths, by age, sex and highest completed education, 2006	177
4-4. Deaths, by national affiliation, sex and age, 2006	179
4-5. Deaths, by activity, occupation, sex and age, 2006	183
4-6. Deaths, by causes of death, sex and age, 2006	186
4-7. Deaths, by main individual causes of deaths, by sex and age, 2006	216
4-8. Deaths, by causes of death, sex and activity, and for economically active persons by occupation	218
4-9. Infant mortality, by sex, causes of death and age, 2006	224
4-10. Infant deaths, by age, sex and type of settlement, 2006	236
4-11. Infant deaths, by weight at birth, sex and period of gestation, 2006	237
4-12. Infant deaths, by weight at birth, sex and mother's age, 2006	239
4-13. Data on infant deaths, 2006	241
4-14. Deaths by violence by age group, sex and origin of violence, 2006	243
4-15. Basic data on accidental deaths, 2006	245
4-16. Accidentally deaths, by causes of deaths, sex and age, 2006	246
4-17. Accidental deaths, by occupation, sex and age group, Republic of Serbia 2006	250
4-18. Basic data on deaths caused by suicides, 2006	252
4-19. Deaths caused by suicides, by external causes of death, sex and age group, 2006	256
4-20. Basic data on deaths caused by homicides, 2006	260
4-21. Deaths caused by homicides, by external causes of deaths, 2006	264
5. MARRIAGES	269
5-1. Marriages, by age of groom and bride, 2006	270
5-2. Marriages, by previous marital status and age of groom and bride, Republic of Serbia, 2006	272
5-3. Marriages, by national affiliation of groom and bride, 2006	278
5-4. Marriages, by activity and occupation of groom and bride, 2006	280
5-5. Marriages, by highest educational attainment of groom and bride, 2006	282
5-6. Marriages, by age and occupation of bride, Republic of Serbia, 2006	283
5-7. Marriages, by order and previous marital status of groom and bride, Republic of Serbia, 2006	283

6. DIVORCES	285
6-1. Basic data on divorces, 2006	286
6-2. Divorces, by age of husband, age of wife and duration of marriage, 2006	287
6-3. Divorces, by age of wife and husband, 2006	289
6-4. Divorces, by activity and occupation of husband and wife, 2006	290
6-5. Divorces, by educational attainment of wife and husband, 2006	292
6-6. Divorces, by national affiliation of husband and wife, 2006	293
6-7. Divorces, by confession of husband and wife, 2006	296
6-8. Divorces, by duration of marriage, number of dependent children and to whom children are given, Republic of Serbia, 2006	296
6-9. Divorces, by occupation of wife and to whom children are given, Republic of Serbia, 2006	297
7. INTERNAL MIGRATION	299
7-1. Migrants in the Republic of Serbia, by type of settlements removal, sex and age, 2006	301
7-2. Migrants in the Republic of Serbia, by sex, age, economic activity and occupation, 2006	302
7-3. Migrants in the Republic of Serbia, by sex, age and national or ethnic affiliation, 2006	208
7-4. Migrants in the Republic of Serbia, by type of settlements and national or ethnic affiliation, 2006	314
8. VITAL STATISTICS BY MUNICIPALITY	317
8-1. Estimated number of population	319
8-2. Basic data on births, 2006	322
8-3. Deaths and infant deaths, by municipality, 2006	325
8-4. Deaths by violence, by municipality, by origin of violence and sex, 2006	328
8-5. Marriages, by age of groom and bride, 2006	334
8-6. Marriages, by order of groom and bride, 2006	340
8-7. Marriages, by previous marital status of groom and bride, 2006	343
8-8. Divorces, by age of husband and wife, 2006	346
8-9. Divorces, by length of marriage and number of dependant children borned in this marriage, 2006	352
8-10. Divorces, by order of husband and wife marriage, 2006	358
8-11. Divorces, by previous marital status of husband and wife, 2006	361
8-12. Migrants in the Republic of Serbia, by age, by municipalities, 2006	364
8-13. Migrants in the Republic of Serbia, by economic activity and occupation, by municipalities, 2006	370
8-14. Migrants in the Republic of Serbia, by national or ethnic affiliation, by municipalities, 2006	382
MAPS	395

КРАЋА МЕТОДОЛОШКА ОБЈАШЊЕЊА И НАПОМЕНЕ

Извори података

Податке о рођенима, умрлима и закљученим браковима прикупљају и достављају матичари, а податке о разведеним браковима судови.

За период пре Другог светског рата ови подаци добијани су углавном од црквених власти, а само незнатним делом од државних матичара. Закон о браку и Закон о државним матичним књигама, који су ступили на снагу 1946. године, преносе ову материју у искључиву надлежност државних органа.

Тадашњи Државни статистички уред није одмах увео индивидуалне статистичке листиће. Прикупљање података вршено је помоћу сумарних прегледа, којима су били обухваћени једино подаци о укупном броју рођених и умрлих - по полу, и о укупном броју закључених и разведених бракова (подаци о разведеним браковима нису били прикупљани све до почетка 1946. године).

Од почетка 1950. године статистика добија сумарне месечне извештаје и, као што је већ речено, индивидуалне листиће за сваки случај рођења, смрти и венчања, а од 1952. године и о разведеном браку. Обрадом индивидуалних листића добијају се к о н а ч н и резултати демографске статистике. Они показују стање према месту сталног становања (пребивалиште) лица и према времену кад се случај догодио.

Наиме, према правним прописима о вођењу матичних књига, случајеви рођења, смрти и закључења брака обавезно се уписују у матичне књиге подручја на коме су се десили, без обзира на то да ли лица на која се односе имају пребивалиште на том подручју или не. У обради се, међутим, подаци групишу према пребивалишту (мајке рођеног детета, умрлог лица, односно младожење). За разведене бракове груписање се врши према последњем заједничком пребивалишту супружника. Тако су резултати демографске статистике обрађени по принципу пребивалишта, што одговара концепцији сталног становништва примењеној у пописима становништва.

Подаци о пресељавању становништва у Републици Србији у периоду од 1988. до 2006. године представљају резултат редовног статистичког праћења ове појаве на нивоу Републике, успостављеног 1988. године. Наиме, приликом сваке промене пребивалишта (трајно пресељење из једног места у друго) лице подноси пријаву пребивалишта која садржи информацију о претходном пребивалишту, односно подноси одјаву пребивалишта која садржи и намеру о будућем пребивалишту, сем у случају када се први пут укључује или трајно искључује из евиденције о пријави-одјави пребивалишта. Извор података за статистику миграција су изјаве грађана и документа која се подносе служби за евиденцију пребивалишта.

Обухватност и упоредивост

Према мишљењу заснованом на анализи података пописа становништва и према резултатима контроле виталне статистике, вршене по методу узорка крајем 1955. и у периоду од 1967. до 1970. године, сматра се да је већ од 1953. године за све основне виталне догађаје постигнут скоро потпуни обухват. Контрола вршена 1958. године - у погледу обухвата броја разведених бракова, показала је, такође, да је обухват скоро потпун.

Правни основ

Законом о систему статистичких истраживања, који је донела Савезна скупштина ("Службени лист СРЈ", бр. 80/94) уређује се "систем статистичких истраживања који чине јединствене методологије, јединствени статистички стандарди у прикупљању, обради и објављивању података статистичких истраживања".

Статистичка истраживања спроводе се на основу петогодишњег програма статистичких истраживања. Савезна скупштина, на основу члана 3. Закона о статистичком истраживању, донела је Одлуку о утврђивању Програма статистичких истраживања у периоду 2001-2005. године ("Службени лист СРЈ", бр. 54/2001). Програмом је предвиђено да статистика становништва спроводи годишња истраживања, која се односе на: статистику рођених (статистички листић о рођењу - образац Дем-1), статистику умрлих (статистички листић о случају смрти - образац Дем-2), статистику закључених бракова (статистички листић о закључењу брака (венчању) - образац Дем-3), статистику разведених бракова (статистички листић о разведеном браку - образац РБ-1) и статистику пресељења становништва - унутрашње миграције (статистички листић - пријава пресељења, образац ПП-1 и ПП-2).

Осим Закона о статистичком истраживању, као правни основ за попуњавање статистичких листића статистике становништва важни су још и: Закон о држављанству ("Службени гласник СРС", бр. 45/79, 13/83, 135/04), Закон о матичним књигама ("Службени гласник СРС", бр. 15/90, и "Службени гласник РС", бр. 57/2003). Закон о браку и породичним односима ("Службени гласник СРС", бр. 22/80, и "Службени гласник РС", бр. 11/88) и Закон о здравственој заштити ("Службени гласник РС", бр.: 17, 26, 50/92, 52, 53, 67/93, 48/94, 25/96, 18/2002, 107/05).

Методолошка објашњења

Овде су дата само краћа објашњења дефиниција јединица посматрања и појединих обележја, док се детаљна објашњења за статистику природног кретања становништва налазе у Методолошким материјалима Републичког завода за статистику (Методологије и стандарди број 5 и 6/2004. и број 7/2005.). Детаљна методолошка објашњења за претходни период дата су у Методолошким материјалима Савезног завода за статистику у свескама бр. 365 - 368 (из 1993): Упутство за матичаре о попуњавању статистичких листића о рођењу, случају смрти и о венчању, као и Упутство за судије о попуњавању статистичких листића о разведеном браку, као и у Методолошким материјалима Савезног завода за статистику из 1988, у свескама бр.: 310, 313, 319 и 321, односно у свескама бр. 215 и бр. 144. Методолошка објашњења статистичког истраживања о унутрашњим миграцијама дата су у Методолошким материјалима из 1989. године, у свесци под бројем 342, који су важећи од 1988. године.

Дефиниције јединица посматрања у статистици природног и механичког кретања становништва

У статистици рођених јединица посматрања је рођено, односно живорођено и мртворођено дете.

Као живорођено сматра се оно дете које после рођења, чак и за најкраће време показује знаке живота (дисање, односно куцање срца), независно од трајања трудноће мајке. Ако дете убрзо по рођењу умре, онда се оно најпре региструје као живорођено, а затим и као умрло. Ако је дете рођено, односно извађено из тела мајке без икаквих знакова живота, тј. ако није дисало нити показивало неки други знак живота, као што је куцање срца

или покрети мишића, а ношено је дуже од 28 недеља (7 лунарних месеци), сматра се *мртворођеним (касна фетална смрт)*.

У статистици умрлих јединица посматрања је свако умрло лице.

У статистици закључених бракова јединица посматрања је сваки законито закључен брак, а код статистике разведених бракова сваки брак који је правоснажном пресудом надлежног суда разведен, поништен, односно проглашен неважећим.

У статистици унутрашњих пресељавања јединица посматрања је свако лице које је извршило промену пребивалишта, односно трајно се преселило из једног места у друго.

Објашњења појединих обележја

Старост. У свим табелама у овој публикацији старост се изражава у *навршеним* годинама живота. Рачуна се на основу датума рођења лица и датума када се случај десило. У већини табела старост је исказана у појединачним годинама и у петогодишњим старосним групама, а у неким табелама (процењен број становника, умрли - према узроку смрти, миграције) и према већим, специфичним старосним контингентима. Код умрле одојчади старост је изражена још и у месецима, данима и сатима.

Брачно стање. За разврставање по овом обележју узето је у обзир само законско брачно стање. То значи да су ожењеним/удатим сматрана само лица која су се током збивања посматране појаве налазила у браку закљученом у складу са одредбама Основног закона о браку, а као разведена сматрана су лица чији је брак судски (законски) разведен. Лица чији је брак престао смрћу другог супружника сматрана су удовцима/удовицама, а лица која никад нису склапала брак сматрана су за неожењена/неудата. За лица која су у моменту дешавања живела у ванбрачним заједницама узето је у обзир њихово законско брачно стање, независно од ове заједнице.

Национална или етничка припадност. У складу са Уставом Републике Србије, који грађанину јамчи слободу изражавања националне припадности, грађанин није дужан да се изјашњава о својој националној припадности. Податак о националној припадности добија се на основу слободног непосредног изјашњавања лица (приликом закључења брака, развода, код пресељавања), док податак о националној припадности за мајку и оца (у случају рођења детета) и за умрло лице даје пријавилац рођења, односно пријавилац смртног случаја.

Груписање података статистике природног и механичког кретања становништва за ово обележје извршено је према класификацији националне припадности која је примењена у Попису становништва 2002. године.

Највиша завршена школа. Под највишом *завршеном* школом, подразумева се врста школе чијим је завршавањем лице стекло највиши степен образовања, без обзира на то да ли је школска спрема стечена завршавањем неке редовне школе или школе која замењује редовну школу, односно да ли је стечена полагањем испита у редовној школи или завршавањем неког курса за редовно школовање. Подаци о највишој завршеној школи објављују се према следећим групама: без школе, непотпуна основна школа, основна школа, средња школа, виша школа и висока школа.

Активност. Према овом обележју разврстана су лица стара петнаест и више година на лица која обављају занимање, као и незапослена лица која траже посао.

Занимање. По овом обележју разврстана су *активна лица која обављају занимање*, према врсти конкретног посла којим се баве у циљу стицања средстава за живот.

Сва занимања су у обради груписана према класификацији занимања примењеној у попису становништва 2002. године.

У категорију *лица с личним приходом* сврстани су они чија средства за живот потичу од њихових редовних примања као што су пензија (старосна, инвалидска или породична), приходи од имовине (давање у закуп стана, куће, земље, радње и сл.) или других личних прихода (инвалиднина, социјална помоћ, алиментација, стипендија и сл.).

У категорију *издржавана лица* спадају лица без сопствених средстава за живот или имају нека незнатна средства, па их већим делом издржавају родитељи, рођаци или друга лица, укључујући и правна лица.

Ред рођења детета. При одређивању реда рођења детета, и код живорођених и код мртворођених, узимају се у обзир сва раније живорођена, односно мртворођена деца (рођена у браку или ван брака).

Телесна маса на рођењу је прва маса новорођенчета измерена одмах након рођења и изражена је у грамама. Као ризичне дефинишу се мала тежина (испод 2500 грама), веома мала тежина (испод 1500 грама) и изузетно мала тежина (испод 1000 грама).¹

Телесна дужина на рођењу је прва дужина новорођенчета измерена одмах након рођења и изражена у сантиметрима.²

Гестациона старост представља трајање трудноће и изражена је у навршеним недељама³.

Да ли је дете рођено у браку или ван брака. Према овом обележју разврстана су сва живорођена и мртворођена деца. Као дете рођено у браку сматра се оно које је рођено у браку закљученом по одредбама Закона о браку и породичним односима.

Трајање брака. У статистици рођења и статистици разведених бракова трајање брака је изведено обележје изражено у навршеним годинама трајања законске брачне заједнице. У статистици рођења број навршених година трајања брака представља разлику између датума закључења брака и датума рођења детета. Код разведених бракова, број година трајања брака изводи се као разлика између датума развода и датума закључења брака.

Место порођаја и стручна помоћ при порођају. Сва деца, живорођена и мртворођена, по овим обележјима сврставају се у две групе, и то: "у здравственој организацији" и "на другом месту". Деца која су рођена у болници или породилишту сврставају се у групу "у здравственој организацији" и уједно се сматра да су имали потпуну стручну помоћ. У групу "на другом месту" сврстана су деца која нису рођена у здравственој организацији. Ти случајеви рођења су даље разврстани још и према обележју "стручна помоћ". Ако је стручну помоћ при порођају пружио лекар или дипломирана бабица сматра се да је порођај обављен "уз стручну помоћ". У свим другим случајевима сматра се да је порођај обављен "без стручне помоћи".

Број разведених бракова односи се на бракове који су судском одлуком разведени.

Број издржаване деце рођене у овом браку. У статистици разведених бракова, у "број издржаване деце рођене у овом браку" (брак који је разведен) урачуната су деца разведених родитеља која немају сопствених прихода за своје издржавање, без обзира на то где се та деца налазе и без обзира на то да ли ту децу издржавају родитељи или неко други. Ова деца су груписана, према томе коме су додељена, у пет следећих група: мужу, жени, мужу и жени, другим лицима или установи.

¹ Према Међународној класификацији болести, Десета ревизија, књига 2.

² Исто

³ Исто.

Узрок смрти. Узрок смрти односи се на све оне болести, болесна стања или повреде које су довеле до смрти или су јој допринеле, као и околности несрећног случаја или насиља због којих су те повреде настале. Подаци о узроку смрти заснивају се на концепту основног узрока смрти. *Основни узрок смрти* је дефинисан као обољење или повреда која је отпочела низ болесних стања која су директно довела до смрти или околности несрећног случаја или насиља који су проузроковали смртну повреду.⁴ У периоду од 1990 до 1996 године подаци о основном изроку смрти шифрирани су по Међународној класификацији болести, повреда и узрока смрти, Девета ревизија, а од 1997 године примењује се Међународна класификација болести, повреда и узрока смрти, Десета ревизија. Премда ове две класификације нису у потпуности упоредиве, подаци за ранији период сведени су на ову Класификацију на основу Конверзионе листе, тако да је могућа упоредивост на нивоу група.

Насилна смрт је смрт која је последица несрећног случаја (све врсте саобраћајних удеса, падови, утапања, несреће са ватром, оружјем итд.), самоубиства, убиства и осталог (насилне смрти неутврђеног порекла, законске интервенције и ратне операције, компликације медицинског и хируршког лечења).

Обрада података

Основни материјал статистике природног и механичког кретања становништва прикупља се, уноси и коригује у подручним одељењима Републичког завода за статистику Србије, а табеле резултата обраде (документационе табеле) израђују се у РЗС, према јединственом Програму истраживања за период 2001-2005. године.

Обрадом података за 2006. годину обухваћена су сва обележја која су садржана у обрасцима статистике природног и механичког кретања становништва.

⁴ Исто

ОБЈАШЊЕЊА И ПОСТУПАК ИЗРАДЕ ОСНОВНИХ ДЕМОГРАФСКИХ ПОКАЗАТЕЉА

На основу процена становништва изведених према полу и старости у периоду 1948-2006, као неопходној полазној основи за израду бројних статистичко-аналитичких показатеља, затим, на основу одговарајућих резултата обраде статистике природног и механичког кретања становништва у периоду 1950-2006. године, рачунати су, мање-више стандардним поступком, следећи аналитички показатељи на нивоу Републике Србије, подручја централне Србије, Војводине и, до 1997. године, подручје Косова и Метохије, за сваку поједину годину у посматраном периоду:

• СТАНОВНИШТВО

Просечна старост становништва - према полу означава средње године старости његових чланова (аритметичка средина). Изведена је на основу следећег обрасца (за старосни интервал од 0 до 85 и више година, по појединачним годинама старости):

$$\bar{A} = \frac{\sum P_{p,t,x(x+0,5)}}{\sum P_{p,t,x}}$$

где $P_{p,t,x}$ означава број становника процењен средином године посматрања (t), према полу, старих x година.

Индекс старења становништва - према полу јесте значајан показатељ, чија вредност указује на демографски процес старења становништва: индекс старења чија вредност не прелази 20 индексних поена показује да је становништво изразито младо, а преко 40 индексних поена да је становништво старо. Утврђен је на основу односа броја становника старих 60 и више година - по полу и одговарајућег броја становника старих 0 до 19 година, према следећем обрасцу:

$$i_s = \frac{P_{p,t,60+}}{P_{p,t,0-19}} * 100$$

Индекс функционалног (зависног) становништва, као показатељ хармоније/дисхармоније старосне структуре становништва, указује како на демографске, тако и на бројне економске и, уопште, социјалне последице процеса старења становништва. Представља однос броја становника старих 0 до 14 и 65 и више година (зависно становништво) према одговарајућем броју становника старих 15 до 64 године (активно становништво):

$$i_f = \frac{(P_{t,0-14}) + (P_{t,65+})}{P_{t,15-64}} * 100$$

Укупно становништво радног узраста (радни контингент) представља суму процењеног мушког и процењеног женског становништва старог 15-64 године. До 2002. године обухваћено је женско становништво старости 15-59 година.

$$P_{rk} = P_{m,15-64} + P_{f,15-64}$$

Учешће женског фертилног становништва у укупном становништву (F) рачунато је на следећи начин:

$$F = \frac{P_{ft,15-49}}{P_t} * 100$$

• РОЂЕНИ

Општа стопа наталитета (n_t) представља однос броја живорођених (N_t) и процењеног броја становника (P_t) у години посматрања (t):

$$n_t = \frac{N_t}{P_t} * 1000$$

Општа стопа фертилитета (број живорођених на 1000 жена старих од 15 до 49 година) представља однос између броја живорођених у току једногодишњег периода (N_t) и процењеног броја жена средином године посматрања, старих од 15 до 49 година ($P_{f,t,15-49}$):

$$f_t = \frac{N_t}{P_{f,t,15-49}} * 1000$$

Специфичне стопе фертилитета представљају однос између броја живорођених које су родиле мајке одређене старости (број живорођених за које је непозната старост мајке пропорционално је дистрибуиран на познате старости) и процењеног броја женског становништва исте старости:

$$f_{t,x_1-x_2} = \frac{N_{t,x_1-x_2}}{P_{f,t,x_1-x_2}} * 1000$$

где N_{t,x_1-x_2} означава број живорођене деце коју су мајке родиле у старости $x_1 - x_2$, а P_{f,t,x_1-x_2} је процењен број женског становништва у старости $x_1 - x_2$.

Стопе укупног фертилитета (SUF_t), тј. укупан број живорођене деце на једну жену, односно збир одговарајућих специфичних стопа фертилитета, рачунате су за старосни интервал од 15 до 49 година по петогодишњима, према следећем обрасцу:

$$SUF_t = \frac{5 * \sum f_{t,x_1-x_2}}{1000}$$

Стопа мртворођења (n_{mr}^t) дефинише се као број мртворођених на 1000 живорођених у години посматрања:

$$n_{mr}^t = \frac{N_{mr}^t}{N_t} * 1000$$

Бруто и нето стопе репродукције представљају посебне демографске показатеље, кључне у потпуном сагледавању одвијања репродукције (обнављања становништва), која може бити умањена, проста или проширена. Бруто и нето стопа репродукције становништва израчунавају се на основу података о оном делу становништва које је способно да повећа, односно репродукује становништво, дакле на основу броја женског становништва у фертилном периоду (од 15 до 49 година) и броја живорођене женске деце рођене у току једне календарске године.

Стопе репродукције женског становништва показују просечан број живорођене женске деце на једно живорођено женско дете у току читавог прокреационог периода, тј. у којој мери ће се репродуковати ако услови репродукције (фертилитет и морталитет) буду као у години њиховог рођења. Бруто стопа репродукције, као сума специфичних стопа фертилитета, рачунатих за живорођену женску децу, представља горњу границу репродукције, пошто се не узима у обзир морталитет женског становништва у периоду 15 до 49 година живота. Укључивањем вероватноћа доживљења старости до 50 година живота женског становништва добијају се нето стопе репродукције, као показатеља вероватног нивоа репродукције. Вредност нето стопе репродукције равна јединици значи да се становништво репродукује (проста репродукција); ако је вредност већа од јединице, становништво ће се увећавати (проширена репродукција), а испод јединице значи да се становништво не обнавља (умањена репродукција) и да се може очекивати и опадање укупног броја становништва. При тумачењу резултата мора се имати у виду њихов фиктивни карактер, пошто се у израчунавању полази од хипотезе да ће фертилитет сада рођене женске деце у току целог фертилног периода бити еквивалентан оном код жена фертилног периода у посматраној години, и да ће морталитет бити непромењен и једнак оном из године посматрања. Без обзира на све, ако је нето стопа репродукције дуже време ниска, односно испод јединице, то сигурно значи да становништво испољава депопулационе тенденције.

Међутим, на основу резултата истраживања и посебно израчунатих стопа укупног фертилитета (SUF_t), а услед нерасполагања подацима о броју живорођених - према полу и старости мајке, за период 1950-1955. и за 1959. годину, једноставним поступком добијене су апроксимативне бруто стопе репродукције за овај период:

$$\text{aproks. } R_t = SUF_t * 0.485$$

С обзиром на то да се у рачунању бруто стопе репродукције узимају у обзир само женска живорођена деца, стопа укупног фертилитета множи се са 0.485, као пропорцијом женске у укупној живорођеној деци у дужем периоду, полазећи од правилности да се, готово код свих популација, на 100 женске рађа око 106 до 107 мушке живорођене деце.

За сав преостали период посматрања до 1979. године закључно, захваљујући расположивости података о броју живорођених - према полу и старости мајке, рачунате су бруто стопе репродукције (у старосном интервалу од 10 до 54 године, и то појединачно за старости од 15 до 34 године и по петогодишњим старосним групама: 10-14, 35-39, ..., 50-54), на следећи начин (уз претходно пропорционално распоређивање броја женске живорођене деце са непознатом старосћу мајке на познате старости):

$$R_t = \sum \frac{N_{f,t,x_1-x_2}}{P_{f,t,x_1-x_2}} * 5$$

где N_{f,t,x_1-x_2} значи број живорођене женске деце мајки старих од $x_1 - x_2$ године.

За период посматрања од 1980. бруто стопе репродукције рачунате су на бази података о броју женске живорођене деце - према појединачним годинама старости мајке (x).

$$R_t = \sum \frac{N_{f,t,x}}{P_{f,t,x}}, \quad x = 10, 11, \dots, 54$$

Нето стопе репродукције рачунате су за Републику Србију, за подручја централне Србије и Војводине, за период 1981-2006, као и за подручје Косова и Метохије, и то од 1981 до 1997. године, на бази претходно израђених скраћених апроксимативних таблица морталитета за поменути период посматрања. За разлику од бруто стопа, рачунатих за старосни интервал од 10 до 54 године, нето стопе репродукције рачунате су од 15 до 49 година, и то помоћу следећег обрасца:

$$R_{0,t} = \sum \left(\frac{N_{f,t,x}}{P_{f,t,x}} * \frac{l_{f,t,x}}{100000} \right)$$

где $l_{f,t,x}$ значи број живих жена старих x година, интерполираних на бази вредности l_{f,t,x_1-x_2} из одговарајућих скраћених таблица морталитета.

До 1980. године закључно, за рачуницу су коришћене Детаљне таблице морталитета и следећи образац:

$$R_{0,t} = \sum \left(\frac{N_{f,t,x_1-x_2}}{P_{f,t,x_1-x_2}} * 5 * \frac{l_{f,t,x_1}}{100000} \right)$$

где l_{f,t,x_1} значи број живих жена старих x_1 годину, из одговарајућих детаљних таблица морталитета.

• УМРЛИ

Општа стопа морталитета (m_t) представља однос броја умрлих (M_t) и процењеног броја становника (P_t) у години посматрања (t):

$$m_t = \frac{M_t}{P_t} * 1000$$

Специфичне стопе морталитета рачунате су за старосни интервал од 0 до 85 и више година по петогодишњима и, посебно, за старост од 0 година, и то према обрасцу:

$$m_t = \frac{M_{t,x_1-x_2}}{P_{t,x_1-x_2}} * 1000$$

где M_{t,x_1-x_2} значи број умрлих у старости $x_1 - x_2$ у години посматрања (број умрлих непознате старости пропорционално је распоређен на познате старости).

Стопа морталитета одојчади (m_o^t) дефинише се као број умрле одојчади на 1000 живорођених у години посматрања:

$$m_o^t = \frac{M_o^t}{N_t} * 1000$$

Стопа перинаталног морталитета дефинише се као однос броја мртворођене деце и деце умрле у првој недељи живота на 1000 укупно рођене деце у години посматрања:

$$m_p^t = \frac{N_{mr}^t + M_{o(0-6)}^t}{N_{mr}^t + N_t} * 1000$$

Просечна старост умрлих - према полу, означава средње године старости умрлих лица (аритметичка средина). Изведена је на основу следећег обрасца (за старосни интервал од 0 до 85 и више година, по петогодишњима):

$$\bar{A} = \frac{\sum M_{p,t,x1/x2(x1+2,5)}}{\sum M_{p,t,x1/x2}}$$

где $M_{p,t,x1/x2}$ означава број умрлих у години посматрања, према полу, старих од x_1 до x_2 године.

На аналоган начин рачунати су и следећи показатељи: **просечна старост мајке** - према реду рођења живорођене деце; **просечна старост мајке** - према реду рођења мртворођене деце; **просечна старост супружника** при закључењу брака; **просечна старост супружника** при закључењу првог брака и **просечна старост мужа и жене при разводу брака**.

Стопа природног прираштаја (j_t) представља однос годишњег вишка рођених над умрлима, према просечном броју становника, односно разлику између стопе наталитета и стопе морталитета, у години посматрања (t):

$$j_t = \frac{N_t - M_t}{P_t} * 1000 \quad \text{или} \quad j_t = n_t - m_t$$

Витални индекс (i_v) дефинише се као однос броја живорођених према броју умрлих у години посматрања:

$$i_v = \frac{N_t}{M_t} * 1000$$

• БРАКОВИ

Стопа нупцијалитета - закључених бракова (z_t), где је t година посматрања:

$$z_t = \frac{Z_t}{P_t} * 1000, \quad \text{где је } Z_t \text{ број закључених бракова.}$$

Стопа диворцијалитета (r_t) - представља однос броја разведених бракова (R_t) и процењеног броја становника (P_t) у години посматрања (t):

$$r_t = \frac{R_t}{P_t} * 1000$$

Стопе разведених на 1000 закључених бракова (rz_t):

$$rz_t = \frac{R_t}{Z_t} * 1000$$

Процене и пројекције становништва

Процене становништва

Подаци о укупном броју становника процењени су на основу резултата пописа становништва спроведених 1953, 1961, 1971, 1981, 1991. и 2002. године, као и годишњих резултата обраде статистике природног и механичког кретања становништва.

За последњи међупописни период, од 1991. до 2002. године, подаци су кориговани на бази коначних резултата Пописа 2002. године.

Подаци о становништву - према старости и полу, процењени су на основу стања 31. марта 2002. године (попис) и броја живорођених, умрлих, досељених и одсељених лица, дистрибуираних према календарској години рођења и полу, и то на нивоу округа и општина у њиховом саставу. Укупно процењено становништво, по полу, у Републици Србији, централној Србији и Војводини, представља збир укупног процењеног становништва одговарајућих општина.

При изради ових процена, коришћени су следећи подаци на нивоу насеља:

- Резултати пописа становништва 31. марта 2002. године, према полу и календарској години рођења ($P_{\text{попис}}$);
- Резултати обраде статистике рођених у периоду 2002-2006, односно број живорођених, према полу, у базној години и слепописним годинама (N_{2002} , N_{2003} , N_{2004} , N_{2005} и N_{2006});
- Резултати обраде статистике умрлих у периоду 2002-2006, односно број умрлих према полу и календарској години рођења, у пописној и наредним годинама (M_{2002} , M_{2003} , M_{2004} , M_{2005} и M_{2006});
- Резултати обраде статистике унутрашњих миграција E_{2003} , и то: број досељених и одсељених, према полу и календарској години рођења, у базној години и слепописним годинама (I_{2002} , I_{2003} , I_{2004} , I_{2005} и I_{2006} односно E_{2002} , E_{2003} , E_{2004} , E_{2005} и E_{2006}).

Пошто се подаци пописа становништва односе на 31. март 2002. године, а процене на средину године, у години пописа становништва најпре је извршено свођење броја становника на стање 1. јануар 2002. године (P_p).

$$P_p(1. \text{јануар } 2002) = P_{\text{попис}} - N_{\text{јануар-март } 2002} + M_{\text{јануар-март } 2002} - I_{\text{јануар-март } 2002} + E_{\text{јануар-март } 2002} \quad (1)$$

P_p - почетак године

Затим је израчунат број становника 31. децембра 2002. године (P_k), односно 1. јануара 2003. године, на бази природног прираштаја и салда миграције:

$$P_k(31. \text{децембар } 2002) = P_p(1. \text{јануар } 2002) + (N_{2002} - M_{2002}) + (I_{2002} - E_{2002}) \quad (2)$$

P_k - крај године.

Процена становништва средином 2002. године (30. јуни) представља просек броја становника 1. јануара и 31. децембра 2002. године.

$$P_{\text{(просек } 2002)} = (P_p(1. \text{јануар } 2002) + P_k(31. \text{децембар } 2002)) / 2 \quad (3)$$

P - годишњи просек

За сваку поједину навршену годину старости (x), просечан број становника у 2002. години израчунат је на следећи начин:

$$P_{x(\text{просек } 2002)} = (P_{p(x+1)} + P_{k(x)}) / 2 \quad (4)$$

и то за вредности $x = 0, 1, 2 \dots 100$ и више година.

Процене становништва за сваку наредну, послепописну годину, изведене су на основу процене становништва 1. јануара посматране године и података о природном и механичком кретању становништва у тој години. Поступак за израду процена становништва почетком, средином и крајем посматране године, аналоган је поступку описаном у пописној години, и то према обрасцима (2), (3) и (4).

При изради процене становништва 2006. године, спроведене су методолошке корекције које се односе на коришћење резултата обраде статистике унутрашњих миграција у периоду 2002-2005. Тачније, број досељених (одсељених) обухвата само лица чије се претходно (будуће) пребивалиште налази на територији Републике Србије. Имајући у виду ову промену, кориговане су и процене становништва у 2002. и 2003. години.

Пројекције становништва

Поред процењеног броја становника, објављују се и подаци о будућем броју становника-према полу и старости, у периоду 2002-2032, за Републику Србију, централну Србију и Војводину, и то варијанта средњег фертилитета са миграцијама.

Пројекције становништва урађене су у пет варијанти: ниска, средња, висока, затим варијанта константног фертилитета и морталитета и варијанта нултог миграционог салда. Прве три варијанте имају исту комбинацију хипотеза о морталитету и миграцијама, а међусобно се разликују само према усвојеној варијанти о фертилитету. Четврта варијанта рађена је на основу хипотеза о миграцијама као у прве три варијанте, али је претпостављен константан фертилитет и морталитет. Пета варијанта, у односу на средњу варијанту, разликује се једино у погледу хипотезе о миграцијама - овог пута претпостављен је нулти миграциони салдо. Последње две варијанте имају аналитички карактер, а не прогностички.

Хипотезе о будућем кретању фертилитета обухватају четири варијанте (константну, ниску, средњу и високу), а исказане су преко нивоа стопе укупног фертилитета. Хипотезе, поред вредности стопе укупног фертилитета (СУФ), укључују и претпоставке о дистрибуцији рођења - по старости мајке. Избор конкретне

дистрибуције извршен је у зависности од досадашњих тенденција у кретању вредности специфичних стопа фертилитета - по старости, затим актуелно достигнуте вредности тог показатеља, као и од претпостављеног нивоа стопе укупног фертилитета у пројекционом периоду.

Хипотезе о будућем кретању морталитета обухватају две варијанте - константну и променљиву. У константној варијанти (која пре свега има илустративни карактер) претпостављено је задржавање нивоа смртности - по старости и полу, у читавом пројекционом периоду на нивоу смртности из Скраћених таблица морталитета за 2002. годину. Код променљиве варијанте узете су у обзир досадашње промене у погледу кретања морталитета становништва Републике Србије, као и трендови у развијеним земљама, на основу чега су постављене претпоставке највероватнијим променама које се могу очекивати током пројекционог периода.

За цео пројекциони период предвиђене су две варијанте хипотеза о миграцијама, варијанта нултог миграционог салда, која је аналитичка и заснива се на претпоставци о нултом миграционом салду - по старости и полу, током читавог пројекционог периода. Све остале варијанте укључују миграциону компоненту, и то на бази претпоставки о очекиваним миграцијама. Приликом постављања хипотеза о очекиваним миграцијама имало се у виду да су се у протеклој деценији највеће промене десиле баш у домену миграторних кретања, и да ће у прве две деценије овог века она бити под великим утицајем претходних догађаја, али и предвиђања у смеру привредног опоравка земље и њеног бржег укључивања у европску интеграцију.

Објашњење знакова

-	=	нема појаве
...	=	не располаже се податком
0	=	податак је мањи од 0,5 од дате јединице мере
0,0	=	податак је мањи од 0,05 од дате јединице мере
1/	=	ознака за напомену у табели
//	=	непотпун, односно недовољно проверен податак
*	=	исправљен податак

SHORT METHODOLOGICAL EXPLANATIONS AND REMARKS

Data sources

Data on births, deaths and marriages are collected from and submitted by registrars, and those on divorces are obtained from courts. Before World War II, those data were based on ecclesiastical sources and only an insignificant part of them were sent by State registrars. The Law on Marriages and that on State Registers on Births, Deaths, Marriages and Divorces, which came into force in 1946, pass this matter on the exclusive authority of State bodies.

The State Statistical Office of that time did not implement right away individual statistical forms. Data were based on summary overviews, which covered only data on the total number of births and deaths by sex, and on the total number of marriages and divorces (data on divorces were collected for the first time starting from 1946).

Since the beginning of 1950, the statistics has been receiving summary reports and, as it has already been mentioned, individual forms for every birth, death and marriage, and since 1952 those for divorces. The individual forms processed, one obtains final results of demographic statistics. They show the situation according to persons' place of permanent residence and time of event occurrence.

Namely, in line with the regulations on keeping registers, births, deaths and marriages are compulsorily recorded in registers of respective regions whether the relevant persons are their residents or not. However, when the data are in the course of processing, they are aggregated according to the residence (of the infant's mother, deceased person, i.e. the groom). As for divorces, they are aggregated according to the last joint spouses' residence. Thus, the results of demographic statistics are based on the residence principle, which agrees with the concept of permanent population applied in population censuses.

Data on population migrations in the Republic of Serbia over the period 1988-2006 originate from the regular statistical monitoring of the occurrence at the level of the Republic, established in 1988. Namely, each case of residence change is due to be declared through a statement of change of domicile, which contains information on the previous residence, i.e. the new place of residence, except with the first signing in or out in/from the records on change of domicile. Data for migrational statistics are drawn from citizens' statements or documents and submitted to the residence records service.

Coverage and comparability

Based on the findings from the analysis of population census data and on the results of vital statistics controls, performed according to the sampling method at the end of 1955 and over 1967-1970, an almost complete coverage is assumed to be achieved starting from 1953 for all main vital events. The control carried out in 1958, referring to the coverage of the number of divorces, showed that the coverage was practically complete.

Legal basis

The Law on the System of Statistical Surveys, adopted by the Federal Assembly ("Official Journal" n° 80/94), regulates the "system of statistical surveys made up of uniform methodologies, statistical standards of collecting, processing and publishing data of statistical surveys".

Statistical surveys are defined by the five-year program of statistical surveys. The Federal Assembly, in line with article 3 of the Law on Statistical Surveys, adopted the Decision on Statistical Survey Program Definition over the period 2001-2005 ("Official Journal of FRY" n° 54/2001). The Program makes provision for the population statistics to carry out annual surveys related to: births statistics (statistical form of birth – form Dem-1), deaths statistics (statistical form of death – form Dem-2), marriages statistics (statistical forms of marriage – form Dem-3), divorce statistics (statistical form on divorce – form Rb-1) and migrational statistics – internal migrations (statistical form – statement of migration, form PP-1 and PP2).

Except for the Law on Statistical Surveys, as the legal basis for filling in statistical forms of population statistics, important are also: the Law on Nationality ("Official Journal of FRY", n° 45/79, 13/83, 135/04), the Law on Registrars ("Official Journal of FRY", n° 15/90, and "Official Journal of RS", n° 57/2003), the Law on Marriages and Family Relations ("Official Journal of FRY", n° 22/80, and "Official Journal of RS", n° 11/88) and the Law on Health Care ("Official Journal of RS", n°s: 17, 26, 50/92, 52, 53, 67/93, 48/94, 25/96, 18/2002, 107/05).

Methodological explanations

Here are presented only short explanations on definitions of reference units and selected characteristics, while detailed explanations for the statistics of population natural changes are to be found in Methodological Materials of the Statistical Office of the Republic of Serbia (Methodologies and Standards volumes 5 and 6/2004 and volume 7/2005). Detailed methodological explanations for the previous period are printed in Methodological Materials of the Federal Statistical Office, volumes 365 - 368 (from 1993): Instructions for filling-in statistical forms for births, deaths and marriages intended for registrars and Instructions for filling-in statistical forms for divorces intended for judges as well as in Methodological Materials of the Federal Statistical Office from 1988, volumes: 310, 313, 319 and 321, i.e. volumes 215 and 144. Methodological explanations on the statistical survey on internal migration are given in Methodological Materials from 1989, volume 342, valid from 1988.

Definitions of reference units in the vital statistics

In birth statistics the reference unit is any born, live-born and still-born child.

A live-born child is a child who shows signs of life (breathing, i.e. heart beating) after birth, even for short, independently on the duration of the pregnancy. If the child dies soon after the birth, she/he is first registered as live-born and then as deceased. If a child is born, i.e. extracted from the mother's body with no sign of life, i.e. if she/he does not breath or show any sign of life, such as heart beating or muscle movements, and was carried over 28 weeks (7 lunar months), she/he is considered a *stillborn (late foetal death)*.

In death statistics the reference unit is any deceased person.

In marriage statistics the reference unit is any legal marriage, and in divorces statistics any divorce that was nullified by legal irreversible decision of competent court, i.e. declared null.

In internal migration statistics the reference unit is any person who has changed her/his place of residence, i.e. has permanently moved from one locality to another.

Explanations on selected characteristics

Age. The age is shown in *completed* years. It is calculated on the basis of the date of birth of a respective person and the date of event occurrence. In most tables, the age is shown in individual years and in five-year age groups, and in selected tables (estimated population, deaths – by causes of deaths, migrations) by large, specific age contingents. With dead infants, the age is also presented in months, days and hours.

Marital status. Only the legal marital status is taken into consideration. Therefore, married persons are persons who were married in line to legal provisions of the Marriage Act at the time of the occurrence. Divorced persons are persons which marriage has been legally nullified. Persons which married has ceased due to the death of the other spouse are taken to be widowed, and persons who have never been married are considered single. For persons who lived in consensual union, taken into account is their legal marital status, independently of the union.

National and ethnic affiliation. In line with the Constitution of the Republic of Serbia, which guarantees citizens the freedom of expression of national affiliation, the citizen may not declare her/his national affiliation. The data on national affiliation is provided by free will of the person (when marrying, divorcing or migrating), while that of the mother and father (in case of births) and of the deceased person is provided by the declarant of births, i.e. death.

Data on population natural and mechanical changes for this characteristic are aggregated according to the classification of national affiliation, which was applied in the 2002 Population Census.

Highest completed educational attainment. Means the highest completed school in which a person has obtained the highest possible degree of education regardless of whether it has been attained through completing a regular school or school which replaces a regular one, i.e. by passing an exam in regular school or finishing some course for regular schooling. Data on highest completed educational attainment are published according to the following groups: without education, incomplete primary school, primary education, secondary education, education, high and higher education.

Activities. Shown are persons aged 15 years and over broken down on economically active persons performing an occupation, economically active persons not performing an occupation, recipients and dependants.

Occupation. Shown are *economically active persons performing an occupation*, by type of concrete work which they perform for living.

During the processing, all occupations were classified according to the classification of occupations used for the 2002 Population Census.

The category *recipients* comprises all the persons which means of subsistence come from their regular income such as: pension (old-age, disability or family pensions), estate income (renting of apartment, house, land, shop etc.), or other personal income (disability, social relief, alimentation, scholarship etc.).

The category of *dependants* consists of persons without their own means of subsistence or having insignificant means and are supported mostly by parents, spouse, cousin or other persons including legal entities.

Order of child birth. To determine the order of child birth, both in live births and stillbirths, one takes into account all previous live births, i.e. stillbirths (legitimate or illegitimate).

Birth weight is the first weight of the newborn after birth, expressed in grams. Risk weight is defined as low (less than 2,500 grams), very low (less than 1,500 grams) and extremely low (less than 1,000 grams).⁵

Birth length is the first length of the newborn after birth and expressed in centimeters.⁶

Gestational age is the duration of child-bearing expressed in completed weeks.⁷

Legitimate or illegitimate child. All live births and stillbirths have been classified according to this concept. A legitimate child is that born within marriage contracted according to the Law on Marriages and Family Relations.

⁵ According to the International Statistical Classification of Diseases and Related Health Problems, 10th Revision, Volume 2.

⁶ Ibid

⁷ Ibid

Marriage duration. In births and divorce statistics, marriage duration is a derived concept expressed in completed years of legal marriage. In births statistics, the number of completed years of marriage duration represents the difference between the date of marriage celebrated and that of child birth. With divorces, the number of years of marriage duration is derived as the difference between the date of divorce and that of marriage celebrated.

Place of delivery and birth medical attendance. All children, live born and stillborn, are classified according to this concept into two groups: "in health organization" and "other place". Children born in hospital or maternity facility fall into the group "in health organization" and are considered having benefited of a complete medical attendance. The group "other place" comprises children not born in a health organization. Those birth cases are further on broken down according to the concept of "medical attendance". If medical attendance was provided by a physician or graduated midwife, the delivery was classified under "medical attendance". In all other cases the delivery is classified under "without medical attendance".

The number of divorces refers to marriages divorced by court order.

The number of dependant children in current marriage. In divorce statistics, the "number of dependent children born in current marriage" (marriage being divorced) include the children of divorced parents without own income for living regardless of where they are or of whether they depend on their parents or someone else. Those children are classified according to the person they are given to, into five groups, being as follows: husband, wife, husband and wife, other persons, institution.

Cause of death is defined as all those diseases, morbid conditions or injuries which either resulted in or contributed to death, and the circumstances of the accident or violence which produced any such injuries. Data about cause of death are based on concept of the main cause of death. *The main cause of death* is defined as the disease or injury which initiated the train of morbid events leading directly to death, or the circumstances of the accident or violence which produced the fatal injury.⁸ From 1990 to 1996 data about the main cause of death are classified by International Statistical Classification of Diseases and Related Health Problems, 9th Revision. Since 1997 the data processing of mortality statistics is based on the International Statistical Classification of Diseases and Related Health Problems, 10th Revision. Although the two revisions are not directly comparable with each other, the data for the previous period have been reduced to this Classification based on the Conversion List, so that they are comparable at least at the level of main groups.

Death by violence is the result of accidents (all types of motor vehicles collision, falls, drownings, accidents caused by smoke, fire and flame, fire arms etc.), suicides, homicides and "other" (violent death of undetermined intent, legal interventions and operations of war, complications of medical and surgical care).

Data processing

The main material of the statistics of population natural and mechanical changes is collected and corrected in regional offices of the Statistical Office of the Republic of Serbia (SORS), and tables of processing results (documentation tables) are produced in SORS according to the uniform Program of Surveys for the period 2001-2005.

The processed data for 2006 include all the characteristics indicated in the forms of the statistics of population natural and mechanical changes.

⁸ Ibid

EXPLANATORY NOTES AND CALCULATION METHODS OF MAIN DEMOGRAPHIC INDICATORS

Based on population estimates by sex and age over the period 1948-2006, which are required for producing a great number of statistical-analytical indicators, then based on corresponding processing results of the statistics of population natural and mechanical changes over the period 1950-2006, the following analytical indicators have been calculated according to a more-or-less standard procedure for the Republic of Serbia, the territory of Central Serbia, Vojvodina, and up to 1997, for the territory of Kosovo and Metohia, for each year in the reference period:

• POPULATION

The mean age of population, by sex, is the mean age of its members (arithmetic mean). It has been derived according to the following formula (for the age interval from 0 to 85 and over, by individual age):

$$\bar{A} = \frac{\sum P_{p,t,x(x+0,5)}}{\sum P_{p,t,x}}$$

where $P_{p,t,x}$ denotes the number of population estimated in mid-reference year (t), by sex, aged x.

The ageing index of population, by sex is an important indicator, which value points out the demographic process of population ageing: the ageing index, which value is not greater than 20 of index points, shows that the population is extremely young, and that of over 40 index points indicates that the population is aged. It has been established according to the ratio between the number of population aged 60 and over, by sex, and the corresponding number of population aged 0 to 19, based on the formula given below:

$$i_s = \frac{P_{p,t,60+}}{P_{p,t,0-19}} * 100$$

The index of functional (dependant) population, as an indicator of harmony/disharmony of the population age structure, points out demographic and numerous economic and social consequences of population ageing process. It represents the ratio of the number of population aged 0 to 14 and 65 and over (dependant population) according to the corresponding number of population aged 15 to 64 (economically active population):

$$i_f = \frac{(P_{t,0-14}) + (P_{t,65+})}{P_{t,15-64}} * 100$$

The total population of working age (working contingent) represents the sum of estimated male and estimated female population aged 15-64. Up to 2002 estimated female population aged 15-59 was calculated.

$$P_{rk} = P_{m,15-64} + P_{f,15-64}$$

The share of female fertile population in the total population (F) has been calculated as follows:

$$F = \frac{P_{ft,15-49}}{P_t} * 100$$

• BIRTHS

The general natality rate (n_t) represents the ratio between the number of live births (N_t) and the estimated number of population (P_t) in the reference year (t):

$$n_t = \frac{N_t}{P_t} * 1000$$

The general fertility rate (the number of live births per 1000 females aged from 15 to 49) represents the ratio between the number of live births over a one-year period (N_t) and the estimated number of females in mid-reference year, aged from 15 to 49 ($P_{f,t,15-49}$):

$$f_t = \frac{N_t}{P_{f,t,15-49}} * 1000$$

Specific fertility rates represent the ratio between the number of live births to mothers of a specific age (the number of live births for which the mother's age is unknown has been proportionally distributed into known age) and the estimated number of female population of the same age:

$$f_{t,x_1-x_2} = \frac{N_{t,x_1-x_2}}{P_{f,t,x_1-x_2}} * 1000$$

where N_{t,x_1-x_2} denotes the number of live births born to mothers aged $x_1 - x_2$, and P_{f,t,x_1-x_2} is the estimated number of female population aged $x_1 - x_2$.

Total fertility rates (TFR_t), is the total number of live births per one woman, i.e. the sum of corresponding specific fertility rates and has been calculated for the age interval from 15 to 49 by five-year periods according to the following formula:

$$TFR_t = \frac{5 * \sum f_{t,x_1-x_2}}{1000}$$

The rate of stillbirths (n_{sb}^t) is defined as the number of stillbirths per 1000 live births in the reference year:

$$n_{sb}^t = \frac{N_{sb}^t}{N_t} * 1000$$

Gross and net reproduction rates represent specific demographic indicators, which are crucial for having a complete insight in the reproduction evolution (population renewal) which can be diminished, simple or enlarged. The gross and net rates of population reproduction are calculated on the basis of data on the part of the population being able to augment, i.e. reproduce population, thus on the basis of the number of fertile female population (from 15 to 49 years of age) and the number of live births of female children during a calendar year.

The reproduction rates of female population show the average number of live born female children per one live born female child during the entire procreation period, i.e. the extent to which they will reproduce if reproduction conditions (fertility and mortality) are the same as at their date of birth. The gross reproduction rate, as the sum of specific fertility rates, calculated for female live births, represents the upper limit of reproduction as the mortality of the female population from 15 to 49 years of age is not taken into account. By including probabilities of reaching the age of 50 years of the female population one obtains net reproduction rates taken to be the indicators of the probable reproduction level. If the value of the net reproduction level equals 1, it means that the population reproduces (simple reproduction); if the value is greater than 1, the population will grow (enlarged reproduction), and if it is under 1 it means that the population is not renewing (diminished reproduction) and that a fall of the total population can be expected. Their fictive character should be taken into consideration in the interpretation of the results as, when calculating them, one proceeds from the hypothesis that the fertility of currently born female children will be, during the entire fertility period, equal to that of women in the reference year, and that the mortality will remain unchanged and equal to that from the reference year. Notwithstanding, if the net reproduction rate has been low for a longer period of time, i.e. under 1, it certainly means that the population shows depopulation tendencies.

Nevertheless, based on the survey results and particularly of calculated total fertility rate (TFR_t), and in the absence of data on the number of live births, by sex and mother's age, for the period 1950-1955, and for 1959, approximate gross reproduction rates are obtained by simple procedure for the mentioned period:

$$\text{approx. } R_t = TFR_t * 0.485$$

Knowing that, for calculating gross reproduction rates, only female live births are taken into account, the total fertility rate is multiplied with 0.485, as the proportion of female children in total live born of female children in a longer period of time. All this when one proceeds from the regularity that, in almost every population, there are approximately 106 to 107 male live births per 100 female children.

For the remaining part of the reference period up to 1979 included, owing to the availability of data on the number of live births, by sex and mother's age, gross reproduction rates (in the age interval from 10 to 54 years of age, individually for years of ages from 15 to 34, in five-year age groups 10-14, 35-39, ..., 50-54) have been calculated as follows (the number of female live births of unknown mother's age being previously proportionally distributed to known ages):

$$R_t = \sum \frac{N_{f,t,x_1-x_2}}{P_{f,t,x_1-x_2}} * 5$$

where N_{f,t,x_1-x_2} means the number of female live births of mothers aged $x_1 - x_2$.

For the reference period from 1980, the gross reproduction rates have been calculated on the basis of data on the number of female live births, by individual age groups of the mother (x).

$$R_t = \sum \frac{N_{f,t,x}}{P_{f,t,x}}, x = 10, 11, \dots, 54$$

Net reproduction rates have been calculated for the Republic of Serbia, for the territory of Central Serbia and Vojvodina for the period 1981-2006, as well as for the territory of Kosovo and Metohia from 1981 to 1997, on the basis of previous Abridged approximate mortality tables for respective reference periods. In contrast to gross rates, based on the age interval from 10 to 54 years, net reproduction rates have been calculated from 15 to 49 years of age as follows:

$$R_{0,t} = \sum \left(\frac{N_{f,t,x} * l_{f,t,x}}{P_{f,t,x} * 100000} \right)$$

where $l_{f,t,x}$ denotes the number of live females aged x , interpolated on the basis of the values l_{f,t,x_1-x_2} from corresponding abridged mortality tables.

Up to 1980 included, detailed mortality tables and the following formula were used for the calculation:

$$R_{0,t} = \sum \left(\frac{N_{f,t,x_1-x_2} * 5 * l_{f,t,x_1}}{P_{f,t,x_1-x_2} * 100000} \right)$$

where l_{f,t,x_1} denotes the number of live females aged x_1 from Corresponding detailed mortality tables.

• DEATHS

The general mortality rate (m_t) represents the ratio between the number of deaths occurring year (M_t) and the estimated number of population (P_t) in the reference year (t):

$$m_t = \frac{M_t}{P_t} * 1000$$

Specific mortality rates have been calculated for the age interval from 0 to 85 and over by five-year periods, and particularly for years of age of 0, according to the formula below:

$$m_t = \frac{M_{t,x_1-x_2}}{P_{t,x_1-x_2}} * 1000$$

where M_{t,x_1-x_2} is the number of deaths aged $x_1 - x_2$ in the reference year (the number of deaths of unknown age has been proportionally distributed to known ages).

The infant mortality rate (m_o^t) is defined as the number of infant deaths per 1000 live births in the reference year:

$$m_o^t = \frac{M_o^t}{N_t} * 1000$$

The perinatal mortality rate (m_p^t) is defined as the ratio between the number of stillbirths and early neonatal deaths (0-6 days) per 1000 total births in the reference year:

$$m_p^t = \frac{N_{mr}^t + M_{o(0-6)}^t}{N_{mr}^t + N_t} * 1000$$

The mean age at death, by sex, is the mean age of the deceased (arithmetic mean). It has been calculated according to the following formula (for the age interval from 0 to 85 and over, by five-year periods):

$$\bar{A} = \frac{\sum M_{p,t,x1/x2(x1+2,5)}}{\sum M_{p,t,x1/x2}}$$

where $M_{p,t,x1/x2}$ denotes the number of the deceased in the reference period, by sex, aged from x_1 to x_2 .

Similarly, the following indicators have also been calculated: **mother's average age** – by order of live births; mother's average age – by order of stillbirths; **bride's average age** at the time of marriage celebration; spouses' average age at the time of first marriage celebration and **husband's and wifes average age** at the time of divorce.

The natural increase rate (j_t) represents the ratio between the annual surplus of births over deaths, according to the average number of population, i.e. the difference between the rate of natality and that of mortality, in the reference year (t):

$$j_t = \frac{N_t - M_t}{P_t} * 1000 \quad \text{or} \quad j_t = n_t - m_t$$

The vital index (i_v) is defined as the ratio between the number of live births and that of deaths in the reference period:

$$i_v = \frac{N_t}{M_t} * 1000$$

• MARRIAGES AND DIVORCES

The marriage rate (z_t) – where t is the reference year.

$$z_t = \frac{Z_t}{P_t} * 1000 \quad \text{where } Z_t \text{ is the number of marriages.}$$

The **divorce rate** (r_t), represents the ratio between the number of divorces and the estimated number of population (P_t) in the reference year (t):

$$r_t = \frac{R_t}{P_t} * 1000$$

The **rate of divorces per 1000 marriages** (rz_t):

$$rz_t = \frac{R_t}{Z_t} * 1000$$

Estimates and projections of population

Population estimates

The data on the total number of population are based on the results of population censuses carried out in 1953, 1961, 1971, 1981, 1991 and 2002, as well as on annual results of population natural and mechanical changes statistics.

For the last inter-census period from 1991 to 2002, the data have been corrected on the basis of the 2002 Census final results.

Data on population, by sex and age, have been estimated on the basis of the situation on 31 March 2002 (Census) and the number of live births, deaths, immigrants and emigrants, distributed by the calendar year of birth and sex at the level of regions and municipalities thereof. The total estimated population, by sex, in the Republic of Serbia, Central Serbia and Vojvodina, represents the sum of the total estimated population of respective municipalities.

The following data at the level of settlements have been used for producing these estimates:

- The results of the Population Census of 31 March 2002, by sex and the calendar year of birth (P_{popis}) – Popis = Census);
- The results of the processing of births statistics in period 2002-2006, i.e. the number of live births, by sex, in the base year and post-census years (N_{2002} , N_{2003} , N_{2004} , N_{2005} and N_{2006});
- The results of the processing of deaths statistics over 2002-2006, i.e. the number of deaths by sex and calendar year of birth, in the reference year and the ones that follows (M_{2002} , M_{2003} , M_{2004} , M_{2005} and M_{2006});
- The results of the processing of internal migrations statistics over 2002-2006: the number of immigrants and emigrants, by sex and calendar year of birth, in the base year and post-census years (I_{2002} , I_{2003} , I_{2004} , I_{2005} and I_{2006} that is E_{2002} , E_{2003} , E_{2004} , E_{2005} and E_{2006}).

As the data of the Population Census refer to 31 March 2002, and the estimates to mid-year, the number of population in the census year have first been reduced to the number of population as of 1st January 2002 (P_p).

$$P_p \text{ (1st January 2002)} = P_{\text{census}} - N_{\text{January-March 2002}} + M_{\text{January-March 2002}} - I_{\text{January-March 2002}} + E_{\text{January-March 2002}} \quad (1)$$

P_p – beginning of year

Then one has calculated the number of population on 31st December 2002 (P_k), i.e. on 1st January 2003, on the basis of the natural increase and migrational balance:

$$P_{k(31st\ December\ 2002)} = P_{p(1st\ January\ 2002)} + (N_{2002} - M_{2002}) + (I_{2002} - E_{2002}) \quad (2)$$

P_k – end of year.

Population estimates in mid-2002 (30 June) represent the average number of population on 1st January and 31st December 2002.

$$P_{(average\ 2002)} = (P_{p(1st\ January\ 2002)} + P_{k(31st\ December\ 2002)}) / 2 \quad (3)$$

P – annual average

For each completed year of age (x), the average number of population in 2002 has been calculated as follows:

$$P_{x(average\ 2002)} = (P_{p(x+1)} + P_{k(x)}) / 2 \quad (4)$$

for the values $x=0, 1, 2 \dots 100$ years of age and over.

Population estimates for each following post-census year, have been derived on the basis of population estimates on 1st January of the reference year and on data on population natural and mechanical changes in that year. The procedure for producing estimates at the beginning, middle and end of the reference years is identical to that described in the census year according to the formula (2), (3) and (4).

When producing population estimates in 2006, some methodological adjustments referring to the use of the results of the processing of internal migrations statistics over 2002-2005 have been made. To be more accurate, the number of immigrants (emigrants) covers only persons which previous (future) place of residence is located on the territory of the Republic of Serbia. Bearing in mind this change, population estimates for 2002 and 2003 have also been corrected.

Population projections

Besides population estimates, published are also data on the future number of population, by sex and age, for the period 2002-2032, for the Republic of Serbia, Central Serbia and Vojvodina, namely the variant of mean fertility with migrations.

Population projections have been produced in five variants: low, mean, high, and subsequently those of constant fertility and mortality and null migrational balance. The first three variants have the same combination of hypothesis on mortality and migrations, and differ mutually only in the adopted fertility variant. The fourth variant is based on the hypothesis on migrations alike in the first three variants, but constant fertility and mortality is supposed. The fifth variant, compared to the mean variant, is different only in the hypothesis on migrations – this time a null migrational balance is supposed. The last two variants are of an analytical and not prognostic character.

Hypothesis on the future fertility changes cover four variants (constant, low, mean and high), and they are expressed through the level of the total fertility. The hypothesis include (besides the values of the total fertility rate (TFR), the hypothesis on births distribution - by mother's age. The selection of a concrete distribution has been done according to hitherto tendencies in the movement of the values of specific fertility rates, by age, currently reached values of the respective indicator, as well as of the supposed level of the total fertility rate in the projection period.

Hypothesis on future mortality changes cover two variants – constant and variable. In the constant variant (which is primarily of illustrative character), supposed is the maintenance of the mortality level, by age and sex, in the entire projection period, at the mortality level from abridged mortality tables for 2002. For the variable variant, taken into account are hitherto changes of mortality movements of the population of the Republic of Serbia, as well as trends in developed countries, on the basis of which, hypothesis on the most probable changes that could be expected during the projection period have been set.

For the whole projection period, two variants of hypothesis on null migrations have been supposed for the projection periods, being the variant of the null migrational balance, which is analytical and based on the hypothesis on the null migrational balance, by age and sex, during the entire projection period. All other variants include the migrational component on the basis of expected migrations. When setting the hypothesis on expected migrations, one has taken into account that, during the past decade, the largest changes occurred in migrations, and that they will be, in the first two decades of this century, under a great influence of previous events and projections in the sense of economic revival of the country and its faster European integration.

Symbols

-	=	Not applicable
...	=	Data not available
0	=	Magnitude less than 0,5 of the unit employed
0,0	=	Magnitude not zero but less than 0,05 of the unit employed
1/	=	Footnote
//	=	Incomplete or insufficiently checked data
*	=	Corrected data

ПРЕГЛЕД ДОКУМЕНТАЦИОНИХ ТАБЕЛА У 2006. ГОДИНИ

РОЂЕНИ

R-1	Укупно рођени по окрузима и општинама према виталитету, а живорођени према полу, месту порођаја и брачности
R-1N	Укупно рођени по насељима према виталитету, а живорођени према полу, месту порођаја и брачности
R-1A	Живорођени, рођени на територији бивше СФРЈ и у иностранству
R-2	Живорођени, по општинама, према месецу рођења и занимању мајке и оца
R-2A	Просеци, индекси и стопе рођених, према месецу рођења, виталитету детета и типу насеља пребивалишта мајке
R-3	Живорођени, према старости мајке, брачности и реду рођења
R-4	Живорођени, према старости мајке, полу детета и реду рођења
RD-5	Живорођени, према старости мајке и реду рођења
RD-6	Живорођени, према полу и старости мајке
R-7	Живорођени, према реду рођења (у оквиру укупно рођене и живорођене деце мајке) и школској спреми мајке
RD-8	Живорођени, према старости мајке, реду рођења и школској спреми мајке
R-9	Живорођени, по реду рођења (у оквиру укупно рођене и живорођене деце мајке), активности и занимању мајке
RD-10	Живорођени, према активности и занимању мајке и реду рођења
RD-11	Живорођени, према реду рођења, броју сада живе деце и према старости мајке
RD-12	Живорођени, према старости мајке и оца и реду рођења
R-13	Живорођени, према националној припадности мајке и старости мајке
R-14	Живорођени, према старости мајке, полу детета и реду рођења
RD-15	Живорођени, према националној припадности мајке и реду рођења
R-16	Живорођени у браку према националној припадности мајке и трајању брака родитеља
RD-17	Живорођени у браку према трајању брака родитеља, реду брака мајке и реду рођења детета у овом браку
R-18	Живорођени у браку према школској спреми мајке и оца и реду рођења у овом браку
R-19	Живорођени у браку према реду рођења у овом браку, активности и занимању оца и мајке
RD-20	Живорођени у браку према занимању мајке и оца и реду рођења у овом браку
R-21	Живорођени у браку према националној припадности мајке и оца
R-22	Живорођени, према реду рођења укупно и реду рођења живорођене деце и вероисповести мајке
R-23	Живорођени у браку према вероисповести мајке и оца
R-24	Живорођени, према старости мајке, брачности детета и вероисповести мајке
R-25	Рођени, према маси детета при рођењу, врсти порођаја и старости мајке
RD-26	Живорођени ван брака, према реду рођења и старости мајке
RD-27	Живорођени ван брака, према школској спреми, активности, занимању и националној припадности мајке
R-28	Мртворођени, према старости мајке и брачности, активности и занимању мајке
R-29	Мртворођени, према старости мајке, полу, реду рођења и месту порођаја
RD-30	Основни подаци о мртворођеној деци
RD-31	Мртворођени, према реду рођења и старости мајке
R-32	Живорођени у вишеструким порођајима, према старости мајке и полу детета, врсти порођаја и виталитету
R-33	Живорођени ван брака, према школској спреми мајке, реду рођења, активности и занимању мајке
R-34	Живорођени, према телесној маси на рођењу, полу и периоду гестације
R-35	Живорођени, према телесној дужини на рођењу, полу и периоду гестације
R36	Рођени, према врсти урођене аномалије на рођењу, полу и старости мајке
R37	Живорођени, према телесној маси на рођењу, полу и старости мајке

1. УМРЛИ

SD-01.	Умрли и умрла одојчад, по окрузима и општинама, према полу, месту смрти и ко је утврдио смрт, лечењу и ко је дао податке о узроку смрти
S-1N.	Умрли и умрла одојчад, по насељима, према полу, месту смрти и ко је утврдио смрт, лечењу и ко је дао податке о узроку смрти
S-03.	Умрли, по општинама, према узроку смрти(103 узрока), полу и старости
SD-04.	Умрли, по узроку смрти (103 узрока) и полу, према старости и типу насеља места сталног становања
SD-05.	Умрли, према старости, полу и највишој завршеној школи
SD-06.	Умрли, према активности, занимању, полу, старости и типу насеља места сталног становања
SD-07.	Умрли, по старости, према брачном стању и типу насеља места сталног становања
S-08.	Умрли, по националној припадности и полу према старости (петогодишње групе старости)
SD-09.	Умрли, према националној припадности, полу и старости (десетогодишње групе старости)
S-10.	Умрли, по узроку смрти и полу, према старости и типу насеља места сталног становања (19 група узрока смрти)
S-11.	Умрли, по узроку смрти и полу, према старости (појединачни узроци смрти)
S-12.	Умрли услед малигнух тумора
S-13.	Умрли услед болести крвотока
S-18.	Умрли, по узроку смрти, полу и активности, а за активне по занимању (19 група узрока смрти)
S-20.	Умрли, по општинама, према полу и месецу смрти
S-21.	Умрли, просеци и индекси, према полу и месецу смрти и типу насеља места сталног становања
S-22.	Умрли, према појединачним годинама старости и полу, према типу насеља места сталног становања
S-22P	Умрли, према години рођења, старости и полу
S-23.	Умрли по узроку смрти и полу, према месту смрти и ко је утврдио смрт, лечењу и ко је дао податке о узроку смрти и по типу насеља места сталног становања
SD-25.	Умрли, према полу, старости, месту смрти, ко је утврдио смрт, лечењу и ко је дао податке о узроку смрти и по типу насеља места сталног становања

2. УМРЛА ОДОЈЧАД

S-26.	Умрла одојчад, по узроку смрти и полу, према старости и лечењу
S-26N.	Умрла одојчад, према полу и старости, по општинама
SD-27.	Умрла одојчад, према полу, узроку смрти и старости
SD-28.	Умрла одојчад, према старости и полу, према типу насеља места сталног становања
S-29.	Умрла одојчад по узроку смрти и полу, према гестационој старости
S-30.	Умрла одојчад, просеци и индекси, према полу и месецу смрти
S-31.	Умрла одојчад по старости и полу, према старости мајке и према типу насеља места сталног становања
S-32.	Умрла одојчад, према узроку смрти и старости мајке
S-33.	Умрла одојчад по старости и полу, према броју деце коју је до сада родила мајка умрлог одојчета
S-34.	Умрла одојчад, према старости, лечењу и највишој завршеној школи мајке
S-35.	Умрла одојчад, према старости, брачности и према активности мајке, а за активне према занимању
S-36.	Умрла одојчад по узроку смрти и полу, према активности мајке, а за активне према занимању
SD-37.	Подаци о умрлој одојчади
S-37N1	Умрла одојчад према телесној маси на рођењу, полу и старости мајке
S-37N2	Умрла одојчад према телесној маси на рођењу, полу и периоду гестације
S-37N3	Умрла одојчад према телесној висини на рођењу, полу и периоду гестације

3/A УМРЛИ НАСИЛНОМ СМРЋУ – УКУПНО

NS-01.	Умрли насилном смрћу по општинама, према пореклу насилне смрти и полу умрлог
NS-01N	Умрли насилном смрћу по насељима, према пореклу насилне смрти и полу умрлог
NS-02	Умрли насилном смрћу, према спољњем узроку смрти, полу и старости умрлих
NS-03.	Умрли насилном смрћу, према појединачном спољњем узроку смрти, полу и старости умрлих
NS-04.	Умрли насилном смрћу, према спољњем узроку смрти и полу, према природи повреде
NS-06.	Умрли насилном смрћу, просеци и индекси према полу и месецу смрти
NS-07.	Основни подаци о умрлима насилном смрћу
NS-09.	Умрли насилном смрћу, према полу, активности и занимању

3/B УМРЛИ УСЛЕД НЕСРЕЋНОГ СЛУЧАЈА

NS-05.	Умрли, несрећним случајем по окрузима, општинама и према спољњем узроку смрти
NS-10.	Умрли, услед несрећног случаја, по спољњем узроку смрти и полу, према старости
NSD-11.	Основни подаци о умрлима услед несрећног случаја
NSD-12.	Умрли, услед несрећног случаја, према спољњем узроку смрти, полу и старости
NS-13.	Умрли, услед несрећног случаја, по спољном узроку смрти и полу према месецу смрти
NS-14.	Умрли, услед несрећног случаја, просеци и индекси, према полу и месецу смрти
NS-15.	Умрли, услед несрећног случаја, према занимању и полу, према старости
NSD-17.	Умрли, услед несрећног случаја, према занимању, полу и старости
NS-18.	Умрли, услед несрећног случаја, према занимању, полу и према месту догађаја
NS-19.	Умрли, услед несрећног случаја, према активности, занимању, полу умрлог, по дану у недељи као и активности умрлог у тренутку догађаја
NS-20.	Умрли, услед несрећног случаја, према занимању и полу, према дану у недељи
NS-21.	Умрли, услед несрећног случаја, према националној припадности и полу

3/C САМОУБИСТВА

NSD-22.	Основни подаци о умрлима услед самоубиства
NS-23.	Умрли, услед самоубиства, по спољњем узроку смрти и полу према старости
NS-24.	Умрли, услед самоубиства, према занимању, највишој завршеној школи, полу и према старости
NS-25.	Умрли, услед самоубиства, по општинама и према спољњем узроку смрти
NS-26.	Умрли, услед самоубиства, према националној припадности, брачном стању, полу и старости
NS-29.	Умрли, услед самоубиства, по занимању и полу према дану у недељи
NS-30.	Умрли, услед самоубиства, по спољњем узроку смрти и полу, према месецу смрти
NS-31.	Умрли, услед самоубиства, просеци и индекси према полу и месецу смрти
NS-32.	Умрли, услед самоубиства, према занимању, полу и према месту догађаја

3/D УБИСТВА

NS-27.	Умрли, услед убиства, по општинама и према спољњем узроку смрти
NS-33.	Умрли, услед убиства, према активности, занимању, полу и према месту догађаја
NSD-34.	Умрли, услед убиства, према спољњем узроку смрти, полу и старости
NS-35.	Умрли, услед убиства, према активности, занимању, полу умрлог, по дану у недељи као и активности умрлог у тренутку догађаја
NS-36.	Умрли, услед убиства по занимању и полу, према старости
NSD-37.	Основни подаци о умрлима услед убиства
NS-38.	Умрли, услед убиства, просеци и индекси, према полу и месецу смрти

ЗАКЉУЧЕНИ БРАКОВИ

01.	Закључени бракови, по општинама, према старости младожење и невесте
02.	Закључени бракови, по општинама, према браку по реду младожење и невесте
03.	Закључени бракови, по општинама, према ранијем брачном стању младожење и невесте
04.	Закључени бракови, по општинама, према месецу закључења брака
04-1.	Закључени бракови, према месецу закључења брака и типу насеља пребивалишта младожење
04-2.	Закључени бракови, према месецу и дану закључења брака
05.	Закључени бракови, према старости младожење и невесте
05-1.	Закључени бракови, према групама старости младожење и невесте
05-2.	Закључени бракови, према појединачној старости младожење и невесте
06.	Закључени бракови, према старости и ранијем брачном стању младожење и невесте
07.	Закључени бракови, према националној припадности младожење и невесте
07-1.	Закључени бракови, према националној припадности младожење и невесте (скраћена класификација)
08.	Закључени бракови, према школској спреми младожење и невесте
09.	Закључени бракови, према активности и занимању младожење и невесте
10.	Закључени бракови, према старости и занимању невесте
10-1.	Закључени бракови, према старости и занимању младожење

11.	Закључени бракови, према браку по реду и ранијем брачном стању младожење и невесте
11-1.	Закључени бракови, према браку по реду и по ранијем брачном стању младожење и невесте
12.	Закључени бракови, према старости и националној припадности невесте
12-1.	Закључени бракови, према старости и националној припадности младожење
13.	Закључени бракови, према старости и школској спреми невесте
13-1.	Закључени бракови, према старости и школској спреми младожење
14.	Закључени бракови, према старости, браку по реду и типу насеља пребивалишта младожење
14-1.	Закључени бракови, према старости и браку по реду невесте
15.	Закључени бракови, према ранијем брачном стању, националној припадности, школској спреми и типу насеља пребивалишта младожење
15-1.	Закључени бракови, према ранијем брачном стању, националној припадности и школској спреми невесте
16.	Закључени бракови, према активности, занимању и типу насеља пребивалишта младожење
16-1.	Закључени бракови, према активности и занимању невесте
17.	Закључени бракови, према својству издржаваоца младожење и типу насеља пребивалишта младожење
17-1.	Закључени бракови, према својству издржаваоца невесте
18.	Закључени бракови, према вероисповести младожење и невесте
19.	Закључени бракови, према вероисповести и националној припадности младожење
19-1.	Закључени бракови, према вероисповести и националној припадности невесте
20.	Закључен први брак, према старости младожење и невесте
20-1.	Закључен први брак, према појединачној старости младожење и невесте
20-2М.	Закључени први бракови, према старости и календарској години рођења младожење
20-2Н.	Закључени први бракови, према старости и календарској години рођења невесте

РАЗВЕДЕНИ БРАКОВИ

01.	Разведени бракови, по општинама, према старости мужа и жене
02.	Разведени бракови, по општинама, према трајању брака и броју издржаване деце рођене у овом браку
02. 1.	Разведени бракови, према трајању брака до 2006. године
03.	Разведени бракови, по општинама, према браку по реду мужа и жене
04.	Разведени бракови, по општинама, према ранијем брачном стању и мужа и жене
05.	Разведени бракови, према браку по реду и ранијем брачном стању мужа и жене
06.	Разведени бракови, према браку по реду и ранијем брачном стању мужа и жене
07.	Разведени бракови, према броју издржаване деце и коме су додељена
08.	Разведени бракови, према старости мужа, старости жене и трајању брака
09.	Разведени бракови, према старости мужа и жене
10.	Разведени бракови, према појединачној старости жене и мужа
11.	Разведени бракови, према занимању мужа и жене и коме су деца додељена
12.	Разведени бракови, према школској спреми мужа и жене и укупном броју деце рођене у овом браку
13.	Разведени бракови, према националној припадности мужа и жене
13-1.	Разведени бракови, према националној припадности мужа и жене (краћа класификација)
14.	Разведени бракови, према броју издржаване деце из овог брака, коме су додељена и трајању брака
15.	Разведени бракови, према активности и занимању жене и лицу коме су додељена деца
16.	Разведени бракови, према старости, ранијем брачном стању и трајању брака жене
16-1.	Разведени бракови, према старости, ранијем брачном стању и трајању брака мужа
17.	Разведени бракови, према броју издржаване деце која нису рођена у овом браку и ранијем брачном стању мужа и жене
18.	Разведени бракови, према старости, ранијем брачном стању, браку по реду мужа и типу насеља последњег заједничког пребивалишта
18-1.	Разведени бракови, према старости, ранијем брачном стању и браку по реду жене и типу насеља последњег заједничког пребивалишта
19.	Разведени бракови, према националној припадности и школској спреми мужа и типу насеља последњег заједничког пребивалишта
19-1.	Разведени бракови, према националној припадности и школској спреми жене и типу насеља последњег заједничког пребивалишта
20.	Разведени бракови, према старости, националној припадности и школској спреми мужа
20-1.	Разведени бракови, према старости, националној припадности и школској спреми жене
21.	Разведени бракови, према активности, занимању и положају у занимању мужа и типу насеља последњег заједничког пребивалишта
21-1.	Разведени бракови, према активности, занимању и положају у занимању жене и типу насеља последњег заједничког пребивалишта
22.	Разведени бракови, према општим карактеристикама деце рођене у овом браку и типу насеља последњег заједничког пребивалишта
23.	Разведени бракови, према трајању брака и типу насеља последњег заједничког пребивалишта
23.1	Разведени бракови, према трајању брака и типу насеља последњег заједничког пребивалишта
24.	Разведени бракови, према школској спреми мужа и жене и трајању брака
25.	Разведени бракови, према вероисповести мужа и жене
26.	Разведени бракови, према вероисповести и националној припадности мужа
26-1.	Разведени бракови, према вероисповести и националној припадности жене

REVIEW OF DOCUMENTACION TABLES, 2006

BIRTHS

R-1	Total births, by regions and municipalities according to vitality, and live births by sex, place of parturition and marital status
R-1N	Total births, by settlements according to vitality, and live births by sex, place of parturition and marital status
R-1A	Live births, born on the territory of the former SFRY and abroad
R-2	Live births, by municipalities, according to month of birth and mother's and father's occupation
R-2A	Averages, indexes and births rates, by month of birth, child's vitality and type of settlements of mother's place of residence
R-3	Live births, by mother's age, marital status and birth order
R-4	Live births, by mother's age, child's sex and birth order
RD-5	Live births, by mother's age and birth order
RD-6	Live births, by sex and mother's age
R-7	Live births, by birth order (within total mother's born and live born children) and mother's educational attainment
RD-8	Live births, by mother's age, birth order and educational attainment
R-9	Live births, by birth order (within total mother's born and live born children), mother's activity, and if the mother is economically active, according to her occupation
RD-10	Live births, by mother's activity, occupation and birth order
RD-11	Live births, by birth order, number of currently live children and mother's age
RD-12	Live births, by mother's and father's age and birth order
R-13	Live births, by mother's national affiliation and age
R-14	Live births, by mother's age, child's sex and birth order
RD-15	Live births, by mother's national affiliation and birth order
R-16	Legitimate live births, by mother's national affiliation and parents' marriage duration
RD-17	Legitimate live births, by parents' marriage duration, mother's marriage order and child's birth order in the current marriage
R-18	Legitimate live births, by mother's and father's educational attainment and birth order in the current marriage
R-19	Legitimate live births, by birth order in the current marriage, and father's and mother's activity, i.e. occupation they perform
RD-20	Live births, births in the marriage according to mother's and father's occupation and birth order in the current marriage
R-21	Legitimate live births, by mother's and father's national affiliation
R-22	Live births, by birth order total, and birth order of live born children, by mother's confession
R-23	Legitimate live births, by mother's and father's confession
R-24	Live births, by mother's age, marital status and mother's confession
R-25	Births, by child's weight at birth, type of parturition and mother's age
RD-26	Legitimate live births, by birth order and mother's age
RD-27	Live births, out of wedlock, by mother's educational attainment, activity, occupation and national affiliation
R-28	Stillborn, by mother's age and marital status, mother's activity and her occupation
R-29	Stillborn, by mother's age and sex, birth order and place of parturition
RD-30	Main data on stillborn
RD-31	Stillborn, by birth order of stillborn children and mother's age
R-32	Live births in multiple parturition, by mother's age and child's sex, by type of parturition and vitality
R-33	Legitimate live births, by mother's educational attainment, birth order, mother's activity and her occupation
R-34	Live births, by weight at birth, sex and gestation period
R-35	Live births, by height at birth, sex and gestation period
R36	Births, by type of congenital anomaly, mother's sex and age
R37	Live births, by weight at birth, mother's sex and age

1. DEATHS

- SD-01. Deaths and infant deaths, by districts and municipalities, place of occurrence and person that has certified death, treatment and person who has certified the cause of death
- S-1N. Deaths and infant deaths, by settlements by sex, place of occurrence and person that has certified death, treatment and person that has certified the cause of death
- S-03. Deaths, by municipalities by cause of deaths (103 causes), sex and age
- SD-04. Deaths, by causes of death (103 causes) and sex, age and type of settlement of permanent place of residence
- SD-05. Deaths, by age, sex and the highest educational attainment
- SD-06. Deaths, by activity, occupation, sex, age and type of settlement of permanent place of residence
- SD-07. Deaths, by age, marital status and type of settlements of permanent place of residence
- S-08. Deaths, by ethnic affiliation, sex and age (five-year age groups)
- SD-09. Deaths, by ethnic affiliation, sex and age (ten-year age groups)
- S-10. Deaths, by causes of death and sex by type of settlement of permanent place of residence (19 groups of causes of deaths)
- S-11. Deaths, by causes of deaths, sex and age (individual causes of deaths)
- S-12. Deaths caused, by malignant neoplasms
- S-13. Deaths caused, by diseases of the circulatory system
- S-18. Deaths, by causes of death, age and activity, and for economically active persons by occupation (19 groups of causes of death)
- S-20. Deaths, by municipalities by sex and month of death
- S-21. Deaths, averages and indexes, by sex and month of death and type of settlement of permanent place of residence
- S-22. Deaths by individual age and sex, by type of settlement of permanent place of residence
- S-22P. Deaths, by year of birth, age and sex
- S-23. Deaths, by causes of deaths and sex, by place of occurrence and person that has certified death, treatment and persons that has certified cause of death and by type of settlement of permanent place of residence
- SD-25. Deaths, by sex, age, place of occurrence, person that has certified death, treatment and person that has certified death and by type of settlement of permanent place of residence

2. INFANT DEATHS

- S-26. Infant deaths, by causes of death, sex, age and treatment
- S-26N. Infant deaths, by sex and age, by municipalities
- SD-27. Infant deaths, by sex, causes of death and age
- SD-28. Infant deaths, by age, sex, type of settlements of permanent place of residence
- S-29. Infant deaths, by causes of death and sex according to gestation age
- S-30. Infant deaths, averages and indexes by sex and month of death
- S-31. Infant deaths, by age and sex, according to mother's age and type of settlement of permanent place of residence
- S-32. Infant deaths, by causes of death and mother's age
- S-33. Infant deaths, by age and sex according to the number of children born with the deceased infant's mother
- S-34. Infant deaths, by age, treatment and highest mother's educational attainment
- S-35. Infant deaths, by age, marital status and mother's activity, and for economically active by occupation
- S-36. Infant deaths, causes of death and sex, according to mother's activity, and for economically active by occupation
- SD-37. Data on infant deaths
- S-37N1. Infant deaths, by weight at birth, sex and mother's age
- S-37N2. Infant deaths, by weight at birth, sex and gestation period
- S-37N3. Infant deaths, by height at birth, sex and gestation period

3/A VIOLENT DEATHS – TOTAL

- NS-01. Violent deaths, by municipalities, origin of violent deaths and sex of the dead
- NS-01N. Violent deaths, by settlements, origin of violent deaths and age of the dead
- NS-02. Violent deaths, by external causes of deaths, sex and age of the dead
- NS-03. Violent deaths, by individual external causes of deaths, age and sex of the dead
- NS-04. Violent deaths, by external causes of deaths and sex according to the injury nature
- NS-06. Violent deaths, averages and indexes by sex and month of death
- NS-07. Main data on violent deaths
- NS-09. Violent deaths, by sex, economical activity and occupation

3/B DEATHS CAUSED BY ACCIDENTS

NS-05.	Deaths caused by accidents, by districts, municipalities and external causes of death
NS-10.	Deaths caused by accidents, by external causes of deaths and sex according to age
NSD-11.	Main data on deaths caused, by accidents
NSD-12.	Deaths caused by accidents, by external causes of deaths, sex and age
NS-13.	Deaths caused by accidents, by external causes of death and sex according to month of death
NS-14.	Deaths caused by accidents, averages and indexes by sex and month of death
NS-15.	Deaths caused by accidents, by occupation and sex according to age
NSD-17.	Deaths caused by accidents, by occupation, sex and age
NS-18.	Deaths caused by accidents, by occupation, sex according to place of occurrence
NS-19.	Deaths caused by accidents, by economic activity, occupation, sex of the dead, by day in the week, as well as by the activity of the dead at the moment of occurrence
NS-20.	Deaths caused by accidents, by occupation and sex according to week day
NS-21.	Deaths caused by accidents, by ethnic affiliation and sex

3/C SUICIDES

NSD-22.	Main data on deaths caused, by suicides
NS-23.	Deaths caused by suicides, by external causes of death and sex according to age
NS-24.	Deaths caused by suicides, by occupation, highest educational attainment, sex and age
NS-25.	Deaths caused by suicides, by municipalities and external causes of death
NS-26.	Deaths caused by suicides, by ethnic affiliation, marital status, sex and age
NS-29.	Deaths caused by suicides, by occupation according to week day
NS-30.	Deaths caused by suicides, by external causes of death and sex according to month of death
NS-31.	Deaths caused by suicides, averages and indexes by sex and month of death
NS-32.	Deaths caused by suicides, by occupation, sex according to place of occurrence

3/D HOMICIDES

NS-27.	Deaths caused by homicides, by municipalities and external causes of death
NS-33.	Deaths caused homicides, by activity, occupation, sex and place of occurrence
NSD-34.	Deaths caused by homicides, by external causes of death, sex and age
NS-35.	Deaths caused by homicides, by activity, occupation, sex of the dead, according to week day as well as to the activity of the dead at the moment of occurrence
NS-36.	Deaths caused by homicides, by occupation and sex according to age
NSD-37.	Main data on deaths caused by homicides
NS-38.	Deaths caused, by homicides, averages and indexes by sex and month of death

MARRIAGES

01.	Marriages, by municipalities according to bride's and groom's age
02.	Marriages, by municipalities according to groom's and bride's marriage order
03.	Marriages, by municipalities according to previous bride's and groom's marital status
04.	Marriages, by municipalities according to month when marriage contracted
04-1.	Marriages, by month marriage contracted and type of settlement of groom's place of residence
04-2.	Marriages, by month and day when marriage contracted
05.	Marriages, by groom's and bride's age
05-1.	Marriages, by groom's and bride's age groups
05-2.	Marriages, by groom's and bride's individual age
06.	Marriages, by age and previous groom's and bride's marital status
07.	Marriages, by groom's and bride's ethnic affiliation
07-1.	Marriages, by groom's and bride's ethnic affiliation (abridged classification)
08.	Marriages, by groom's and bride's educational attainment
09.	Marriages, by groom's and bride's economic activity and occupation
10.	Marriages, by bride's age and occupation

- 10-1. Marriages, by groom's age and occupation
- 11. Marriages, by groom's and bride's marriage order and previous marital status
- 11-1. Marriages, by groom's and bride's marriage order and previous marital status
- 12. Marriages, by bride's age and ethnic affiliation
- 12-1. Marriages, by groom's age and ethnic affiliation
- 13. Marriages, by bride's age and educational attainment
- 13-1. Marriages, by groom's age and educational attainment
- 14. Marriages, by groom's age, marriage order and type of settlement
- 14-1. Marriages, by bride's age and marriage order
- 15. Marriages, by groom's previous marital status, ethnic affiliation, educational attainment and type of settlement of place of residence
- 15-1. Marriages, by bride's previous marital status, ethnic affiliation and educational attainment
- 16. Marriages, by groom's activity, occupation and type of settlement of place of residence
- 16-1. Marriages, by bride's activity and occupation
- 17. Marriages, by groom's guardian activity and type of settlement of groom's place of residence
- 17-1. Marriages, by bride's guardian's activity
- 18. Marriages, by groom's and bride's confession
- 19. Marriages, by groom's confession and ethnic affiliation
- 19-1. Marriages, by bride's confession and ethnic affiliation
- 20. First contracted marriage, by groom's and bride's age
- 20-1. First contracted marriage, by groom's and bride's individual age
- 20-2M. First contracted marriage, by groom's age and calendar year of birth
- 21-2N. First contracted marriage, by bride's age and calendar year of birth

DIVORCES

- 01. Divorces, by municipalities, by husband's and wife's age
- 02. Divorces, by municipalities, by marriage duration and number of dependent children born in this marriage
- 02. 1. Divorces, by marriage duration up to 2006
- 03. Divorces, by municipalities, by marriage order of husband and wife
- 04. Divorces, by municipalities, by previous husband's and wife's marital status
- 05. Divorces, by husband's and wife's marriage order and marital status
- 06. Divorces, by husband's and wife's marriage order and previous marital status
- 07. Divorces, by number of dependent children and to whom custody over children have been granted
- 08. Divorces, by husband's age, wife's age and marriage duration
- 09. Divorces, by husband's and wife's age
- 10. Divorces, by wife's and husband's individual age
- 11. Divorces, by husband's and wife's occupation and to whom custody over children have been granted
- 12. Divorces, by husband's and wife's educational attainment and total number of children born in this marriage
- 13. Divorces, by husband's and wife's ethnic affiliation
- 13-1. Divorces, by husband's and wife's ethnic affiliation (abridged classification)
- 14. Divorces, by number of dependent children from this marriage, to whom custody over children have been granted and by marriage duration
- 15. Divorces, by wife's activity and occupation and person to whom custody over children have been granted
- 16. Divorces, by wife's age, previous marital status and marriage duration
- 16-1. Divorces, by husband's age, previous marital status and marriage duration
- 17. Divorces, by number of dependent children that were not born in this marriage and by husband's and wife's previous marital status
- 18. Divorces, by husband's age, previous marital status, marriage order and by type of last common place of residence
- 18-1. Divorces, by wife's age, previous marital status and marriage order, by type of last common place of residence
- 19. Divorces, by husband's ethnic affiliation, educational attainment and by type of last common place of residence
- 19-1. Divorces, by wife's ethnic affiliation, educational attainment and by type of last common place of residence
- 20. Divorces, by husband's age, ethnic affiliation and educational attainment
- 20-1. Divorces, by wife's age, ethnic affiliation and educational attainment
- 21. Divorces, by husband's activity, occupation and by type of last common place of residence
- 21-1. Divorces, by wife's activity, occupation and by type of last common place of residence
- 22. Divorces, by main characteristics of children born in this marriage and type of last common place of residence
- 23. Divorces, by marriage duration and type of last common place of residence
- 23. 1. Divorces, by marriage duration and type of last common place of residence
- 24. Divorces, by husband's and wife's educational attainment and marriage duration
- 25. Divorces, by husband's and wife's confession
- 26. Divorces, by husband's confession and ethnic affiliation
- 26-1. Divorces, by wife's confession and ethnic affiliation

ОПШТИ ПОДАЦИ И ПОКАЗАТЕЉИ О СТАНОВНИШТВУ
GENERAL DATA AND INDICATORS ON POPULATION

1-1. ПОВРШИНА, ДОМАЋИНСТВА И СТАНОВНИШТВО, ПРЕМА РЕЗУЛТАТИМА ПОПИСА 1921, 1931, 1948, 1953, 1961, 1971, 1981, 1991 И 2002.

		Попис				
		1921	1931	1948	1953	1961
РЕПУБЛИКА СРБИЈА						
Површина, km ²		88361	88361	88361	88361	88361
Број домаћинства		985219	1157254	1485737	1616671	1929234
Број становника	Укупно	4819430	5725912	6527966	6979154	7642227
	Мушко	2339348	2828106	3171201	3411534	3757437
	Женско	2480082	2897806	3356765	3567620	3884790
Број становника на 1 km ²		54,54	64,80	73,88	78,98	86,49
Број становника на 1 домаћинство		4,89	4,95	4,39	4,32	3,96
Број женских на 100 мушких становн.		106,02	102,46	105,85	104,58	103,39
Централна Србија						
Површина, km ²		55968	55968	55968	55968	55968
Број домаћинства		573269	677632	916768	1004731	1215899
Број становника	Свега	2843426	3549690	4159389	4463701	4823274
	Мушко	1367044	1749920	2015317	2177791	2361534
	Женско	1476382	1799770	2144072	2285910	2461740
Број становника на 1 km ²		50,80	63,42	74,32	79,75	86,18
Број становника на 1 домаћинство		4,96	5,24	4,54	4,44	3,97
Број женских на 100 мушких становн.		108,00	102,85	106,39	104,96	104,24
Војводина						
Површина, km ²		21506	21506	21506	21506	21506
Број домаћинства		327061	370861	454433	484936	560737
Број становника	Свега	1536994	1624158	1640757	1699545	1854965
	Мушко	752060	797330	784839	817205	903273
	Женско	784934	826828	855918	882340	951692
Број становника на 1 km ²		71,47	75,52	76,29	79,03	86,25
Број становника на 1 домаћинство		4,70	4,38	3,61	3,50	3,31
Број женских на 100 мушких становн.		104,37	103,70	109,06	107,97	105,36
Косово и Метохија						
Површина, km ²		10887	10887	10887	10887	10887
Број домаћинства		84889	108761	114536	127004	152598
Број становника	Свега	439010	552064	727820	815908	963988
	Мушко	220244	280856	371045	416538	492630
	Женско	218766	271208	356775	399370	471358
Број становника на 1 km ²		40,32	50,71	66,85	74,94	88,54
Број становника на 1 домаћинство		5,17	5,08	6,35	6,42	6,32
Број женских на 100 мушких становн.		99,33	96,56	96,15	95,88	95,68

AREA, HOUSEHOLDS AND POPULATION, BASED ON CENSUS RESULTS FROM 1921, 1931, 1953, 1961, 1971, 1981, 1991 AND 2002

Census					
1971	1981	1991	1991	2002	
					REPUBLIC OF SERBIA
88361	88361	88361	88361	88361	Area, km ²
2248038	2568761	2707396	...	2521190	Households
8446591	9313676	9778991	7576837	7498001	Total Population
4173735	4629327	4851189	3708627	3645930	Males
4272856	4684349	4927802	3868210	3852071	Females
95,59	105,40	110,67	97,8	96,8	Population per 1 km ²
3,76	3,63	3,61	...	3,0	Population per 1 household
102,37	101,19	101,58	104,30	105,65	Females per 100 males
					Central Serbia
55968	55968	55968	55968	55968	Area, km ²
1446478	1661576	1732894	...	1811233	Households
5250365	5694464	5808906	5606642	5466009	All Population
2585625	2817555	2860986	2751301	2660988	Males
2664740	2876909	2947920	2855341	2805021	Females
93,81	101,74	103,79	100,2	97,7	Population per 1 km ²
3,63	3,43	3,35	...	3,0	Population per 1 household
103,06	102,11	103,04	103,78	105,41	Females per 100 males
					Vojvodina
21506	21506	21506	21506	21506	Area, km ²
613453	678315	685256	...	709957	Households
1952533	2034772	2013889	1970195	2031992	All Population
951152	993380	980731	957326	984942	Males
1001381	1041392	1033158	1012869	1047050	Females
90,79	94,61	93,64	91,6	94,5	Population per 1 km ²
3,18	3,00	2,94	...	2,9	Population per 1 household
105,28	104,83	105,35	105,8	106,3	Females per 100 males
					Kosovo and Metohia
10887	10887	10887	Area, km ²
188107	228870	289246	Households
1243693	1584440	1956196	All Population
636958	818392	1009472	Males
606735	766048	946724	Females
114,24	145,54	179,68	Population per 1 km ²
6,61	6,92	6,76	Population per 1 household
95,26	93,60	93,78	Females per 100 males

**1-2. ПРОЦЕЊЕН БРОЈ СТАНОВНИКА, ПРЕМА ПОЛУ, 1950, 1960, 1970, 1980, 1990-2006. /на дан 30.06/
 ESTIMATED POPULATION, BY SEX, 1950, 1960, 1970, 1980, 1990-2006, /as of 30.06/**

Година и пол / Age and sex		Република Србија / Republic of Serbia			
		Укупно Total	централна Србија Central Serbia	Војводина Vojvodina	Косово и Метохија Kosovo and Metohia
1950	Укупно / Total	6733976	4289981	1679996	763999
	Мушки / Males	3280707	2085480	805473	389754
	Женски / Females	3453269	2204501	874523	374245
1960	Укупно / Total	7582990	4798999	1839993	943998
	Мушки / Males	3739857	2361199	891411	487247
	Женски / Females	3843133	2437800	948582	456751
1970	Укупно / Total	8384989	5218996	1945997	1219996
	Мушки / Males	4149589	2570383	950315	628891
	Женски / Females	4235400	2648613	995682	591105
1980	Укупно / Total	9262323	5677379	2032165	1552779
	Мушки / Males	4592334	2803898	990647	797789
	Женски / Females	4669989	2873481	1041518	754990
1990	Укупно / Total	9884993	5849117	2048820	1987056
	Мушки / Males	4914386	2890281	997835	1026270
	Женски / Females	4970607	2958836	1050985	960786
1991	Укупно / Total	9792264	5811217	2013372	1967675
	Мушки / Males	4857676	2861988	980283	1015405
	Женски / Females	4934588	2949229	1033089	952270
1992	Укупно / Total	9826397	5810932	2007487	2007978
	Мушки / Males	4872783	2860227	976632	1035924
	Женски / Females	4953614	2950705	1030855	972054
1993	Укупно / Total	9855359	5810011	2001608	2043740
	Мушки / Males	4885889	2858394	973418	1054077
	Женски / Females	4969470	2951617	1028190	989663
1994	Укупно / Total	9884657	5809245	1996178	2079234
	Мушки / Males	4900294	2857490	970791	1072013
	Женски / Females	4984363	2951755	1025387	1007221
1995	Укупно / Total	9911878	5806291	1990567	2115020
	Мушки / Males	4913959	2855539	968005	1090415
	Женски / Females	4997919	2950752	1022562	1024605
1996	Укупно / Total	9937639	5800975	1984119	2152545
	Мушки / Males	4927003	2852666	964967	1109370
	Женски / Females	5010636	2948309	1019152	1043175
1997	Укупно / Total	9956662	5791643	1976936	2188083
	Мушки / Males	4936345	2847454	961423	1127468
	Женски / Females	5020317	2944189	1015513	1060615
1998	Укупно / Total	7567745	5535036	2032709	...
	Мушки / Males	3686518	2701756	984762	...
	Женски / Females	3881227	2833280	1047947	...
1999	Укупно / Total	7540401	5506936	2033465	...
	Мушки / Males	3669187	2684348	984839	...
	Женски / Females	3871214	2822588	1048626	...
2000	Укупно / Total	7516346	5484920	2031426	...
	Мушки / Males	3655777	2671946	983831	...
	Женски / Females	3860569	2812974	1047595	...
2001	Укупно / Total	7503433	5473370	2030063	...
	Мушки / Males	3648533	2665096	983437	...
	Женски / Females	3854900	2808274	1046626	...
2002	Укупно / Total	7500031	5465180	2034851	...
	Мушки / Males	3647190	2660661	986529	...
	Женски / Females	3852841	2804519	1048322	...
2003	Укупно / Total	7480591	5450373	2030218	...
	Мушки / Males	3637789	2653003	984786	...
	Женски / Females	3842802	2797370	1045432	...
2004	Укупно / Total	7463157	5440900	2022257	...
	Мушки / Males	3629194	2647854	981340	...
	Женски / Females	3833963	2793046	1040917	...
2005	Укупно / Total	7440769	5427851	2012918	...
	Мушки / Males	3618040	2640815	977225	...
	Женски / Females	3822729	2787036	1035693	...
2006	Укупно / Total	7411569	5408971	2002598	...
	Мушки / Males	3603698	2631154	972544	...
	Женски / Females	3807871	2777817	1030054	...

1-3. ОЧЕКИВАНО ТРАЈАЊЕ ЖИВОТА ЖИВОРОЂЕНЕ ДЕЦЕ, ПРЕМА ПОЛУ, 1950-2006.
LIFE EXPECTANCY OF LIVE BIRTHS, BY SEX, 1950-2006

Година постратрања Reference year	Република Србија / Republic of Serbia				Година постратрања Reference year	Република Србија / Republic of Serbia			
	укупно Total	централна Србија Central Serbia	Војводина Vojvodina	Косово и Метохија Kosovo and Metohia		укупно Total	централна Србија Central Serbia	Војводина Vojvodina	Косово и Метохија Kosovo and Metohia
ПОТПУНЕ ТАБЛИЦЕ МОРТАЛИТЕТА / COMPLETE MORTALITY TABLES									
Мушки пол / Males					Женски пол / Females				
1952-54	57,06	59,06	58,29	48,64	1952-54	58,77	61,12	62,12	45,29
1960-62	62,72	64,76	63,64	57,08	1960-62	64,71	66,97	68,26	55,48
1970-72	66,09	67,66	66,03	64,59	1970-72	69,91	71,45	72,09	66,54
1980-82	68,05	69,41	67,14	68,06	1980-82	72,68	73,93	73,51	71,48
1990-92	68,48	69,31	66,18	71,38	1990-92	74,27	74,82	73,69	77,20
2001-2003	69,61	70,31	68,25	...	2001-2003	74,96	75,29	74,13	...
СКРАЋЕНЕ АПРОКСИМАТИВНЕ ТАБЛИЦЕ МОРТАЛИТЕТА / ABRIDGED APPROXIMATE MORTALITY TABLES									
1950-1951	53,04	54,38	52,31	51,64	1950-1951	55,59	56,88	55,02	53,74
1960-1961	62,41	64,31	63,59	57,00	1960-1961	64,74	66,73	68,46	55,84
1970-1971	65,84	67,50	65,99	64,29	1970-1971	69,60	71,26	71,91	65,34
1980-1981	68,12	69,44	67,21	68,57	1980-1981	72,75	73,92	73,63	71,77
1990-1991	68,81	69,70	66,67	71,45	1990-1991	74,41	75,03	74,05	76,64
1991-1992	68,44	69,16	66,33	71,26	1991-1992	74,23	74,77	73,54	76,93
1992-1993	68,71	69,10	67,06	72,00	1992-1993	74,05	74,56	73,06	77,51
1993-1994	69,24	69,57	67,54	72,58	1993-1994	74,21	74,56	73,08	78,11
1994-1995	69,79	70,06	68,29	72,54	1994-1995	74,56	74,77	73,59	78,00
1995-1996	69,86	70,01	68,29	72,67	1995-1996	74,52	74,74	73,38	77,66
1996-1997	69,70	67,80	67,69	73,00	1996-1997	74,54	74,76	73,08	77,87
1997-1998	69,66	69,96	67,73	...	1997-1998	74,65	75,00	73,24	...
1998-1999	69,70	70,00	67,81	...	1998-1999	74,72	75,07	73,31	...
1999-2000	69,69	69,99	67,62	...	1999-2000	74,75	75,10	73,29	...
2000-2001	69,62	69,93	67,86	...	2000-2001	74,81	75,16	73,46	...
2002	69,67	70,21	68,26	...	2002	75,02	75,34	74,18	...
2003	69,92	70,45	68,55	...	2003	75,13	75,37	74,52	...
2004	69,91	70,56	68,23	...	2004	75,39	75,68	74,62	...
2005	70,02	70,57	68,58	...	2005	75,43	75,71	74,71	...
2006	70,56	71,20	68,88	...	2006	75,88	76,15	75,19	...

1-4. ПРОСЕЧНА СТАРОСТ СТАНОВНИШТВА СРЕДИНОМ ГОДИНЕ ПОСМАТРАЊА, ПРЕМА ПОЛУ, 1950-2006.
AVERAGE AGE OF POPULATION IN MID-REFERENCE PERIOD, BY SEX, 1950-2006

Година постратрања Reference year	Република Србија / Republic of Serbia				Година постратрања Reference year	Република Србија / Republic of Serbia					
	укупно Total	централна Србија Central Serbia	Војводина Vojvodina	Косово и Метохија Kosovo and Metohia		укупно Total	централна Србија Central Serbia	Војводина Vojvodina	Косово и Метохија Kosovo and Metohia		
1950	Укупно / Total	29,15	29,20	30,96	24,86	1996	Укупно / Total	36,39	38,82	39,33	27,11
	Мушко / Males	28,26	28,34	30,02	24,17		Мушко / Males	35,42	37,74	38,60	26,67
	Женско / Females	30,00	30,02	31,83	25,57		Женско / Females	37,34	39,87	40,02	27,73
1960	Укупно / Total	30,52	30,87	32,59	24,72	1997	Укупно / Total	36,57	39,04	39,46	27,41
	Мушко / Males	29,53	29,97	31,37	24,01		Мушко / Males	35,58	37,94	38,72	26,96
	Женско / Females	31,49	31,74	33,73	25,47		Женско / Females	37,54	40,11	40,15	27,90
1970	Укупно / Total	32,33	33,46	34,34	24,30	1998	Укупно / Total	39,42	39,48	39,27	...
	Мушко / Males	31,39	32,60	33,19	23,71		Мушко / Males	38,21	38,38	37,72	...
	Женско / Females	33,26	34,30	35,43	24,93		Женско / Females	40,58	40,52	40,72	...
1980	Укупно / Total	33,74	35,41	36,08	24,56	1999	Укупно / Total	39,63	39,72	39,38	...
	Мушко / Males	32,72	34,49	34,72	24,04		Мушко / Males	38,40	38,60	37,83	...
	Женско / Females	34,74	36,32	37,37	25,12		Женско / Females	40,80	40,78	40,83	...
1990	Укупно / Total	35,03	37,40	37,56	25,46	2000	Укупно / Total	39,82	39,94	39,59	...
	Мушко / Males	33,95	36,39	36,07	25,01		Мушко / Males	38,57	38,80	37,95	...
	Женско / Females	36,10	38,39	38,97	25,94		Женско / Females	41,00	40,02	40,96	...
1991	Укупно / Total	34,95	37,37	37,49	25,21	2001	Укупно / Total	40,00	40,13	39,64	...
	Мушко / Males	33,91	36,39	36,04	24,88		Мушко / Males	38,74	38,98	38,09	...
	Женско / Females	35,98	38,32	38,87	25,57		Женско / Females	41,19	41,23	41,10	...
1992	Укупно / Total	35,64	37,96	38,76	25,80	2002	Укупно / Total	40,22	40,32	39,70	...
	Мушко / Males	34,73	36,96	38,06	25,44		Мушко / Males	39,01	39,15	38,16	...
	Женско / Females	36,53	38,94	39,42	26,18		Женско / Females	41,51	41,42	41,14	...
1993	Укупно / Total	35,83	38,18	38,91	26,12	2003	Укупно / Total	40,26	40,46	39,74	...
	Мушко / Males	34,90	37,15	38,20	25,75		Мушко / Males	39,03	39,28	38,22	...
	Женско / Females	36,74	39,17	39,58	26,52		Женско / Females	41,52	41,58	41,17	...
1994	Укупно / Total	36,02	38,39	39,06	26,46	2004	Укупно / Total	40,43	40,61	39,92	...
	Мушко / Males	35,07	37,34	38,34	26,06		Мушко / Males	39,12	39,40	38,37	...
	Женско / Females	36,95	39,41	39,75	26,88		Женско / Females	41,66	41,76	41,39	...
1995	Укупно / Total	36,21	38,62	39,21	26,80	2005	Укупно / Total	40,57	40,76	40,07	...
	Мушко / Males	35,26	37,55	38,48	26,38		Мушко / Males	39,25	39,53	38,50	...
	Женско / Females	37,16	39,65	39,89	27,25		Женско / Females	41,81	41,92	41,54	...
2006	Укупно / Total	39,41	39,62	40,23	...	2006	Укупно / Total	40,74	40,92	40,23	...
	Мушко / Males	39,41	39,62	40,23	...		Мушко / Males	39,41	39,69	38,65	...
	Женско / Females	41,99	42,09	41,61	...		Женско / Females	41,99	42,09	41,61	...

**1-5. ПРОЦЕНЕ СТАНОВНИШТВА, ПРЕМА СТАРОСТИ И ПОЛУ, 30. 06. 2006. (АПСОЛУТАН БРОЈ И СТРУКТУРЕ)
 ESTIMATES OF POPULATION, BY SEX AND AGE, 30.06.2006 (ABSOLUTE FIGURES AND STRUCTURES)**

	Република Србија / Republic of Serbia			Република Србија / Republic of Serbia			Република Србија / Republic of Serbia		
	укупно Total	централна Србија Central Serbia	Војводина Vojvodina	укупно Total	централна Србија Central Serbia	Војводина Vojvodina	укупно Total	централна Србија Central Serbia	Војводина Vojvodina
	УКУПНО / TOTAL			Мушко / Males			Женско / Females		
Укупно	7411569	5408971	2002598	3603698	2631154	972544	3807871	2777817	1030054
0	71088	52129	18959	36576	26796	9780	34512	25333	9179
1	74842	55162	19680	38517	28371	10146	36325	26791	9534
2	78363	57913	20450	40397	29863	10534	37966	28050	9916
3	78486	57913	20573	40413	29862	10551	38073	28051	10022
4	77011	56468	20543	39474	29008	10466	37537	27460	10077
5	73367	53589	19778	37461	27369	10092	35906	26220	9686
6	70406	51424	18982	36060	26323	9737	34346	25101	9245
7	70965	51605	19360	36318	26391	9927	34647	25214	9433
8	73406	53219	20187	37488	27149	10339	35918	26070	9848
9	76444	55401	21043	39228	28381	10847	37216	27020	10196
10	80222	57915	22307	41306	29803	11503	38916	28112	10804
11	82080	59237	22843	42248	30525	11723	39832	28712	11120
12	82657	59713	22944	42477	30670	11807	40180	29043	11137
13	83588	60530	23058	42811	30960	11851	40777	29570	11207
14	85370	61778	23592	43546	31583	11963	41824	30195	11629
15	87007	62650	24357	44485	32079	12406	42522	30571	11951
16	87495	63021	24474	44721	32193	12528	42774	30828	11946
17	91007	65421	25586	46678	33519	13159	44329	31902	12427
18	94990	68183	26807	48844	35058	13786	46146	33125	13021
19	96144	69092	27052	49227	35387	13840	46917	33705	13212
20	97588	70028	27560	49836	35723	14113	47752	34305	13447
21	100994	72747	28247	51414	36913	14501	49580	35834	13746
22	103222	74669	28553	52520	37880	14640	50702	36789	13913
23	102704	74368	28336	52322	37825	14497	50382	36543	13839
24	101822	73638	28184	51790	37391	14399	50032	36247	13785
25	102372	74199	28173	52034	37606	14428	50338	36593	13745
26	102709	74656	28053	52270	37787	14483	50439	36869	13570
27	102969	74597	28372	52456	37748	14708	50513	36849	13664
28	103860	75429	28431	52764	38071	14693	51096	37358	13738
29	104191	76056	28135	52636	38230	14406	51555	37826	13729
30	103979	75978	28001	52368	38116	14252	51611	37862	13749
31	102099	74851	27248	51352	37419	13933	50747	37432	13315
32	100275	73641	26634	50304	36678	13626	49971	36963	13008
33	98502	72271	26231	49225	35976	13249	49277	36295	12982
34	96876	70882	25994	48439	35313	13126	48437	35569	12868
35	95575	69980	25595	47928	34915	13013	47647	35065	12582
36	94818	69631	25187	47392	34652	12740	47426	34979	12447
37	94891	69239	25652	47076	34170	12906	47815	35069	12746
38	95256	68973	26283	47076	33942	13134	48180	35031	13149
39	95597	68774	26823	47213	33848	13365	48384	34926	13458
40	96340	69005	27335	47632	34003	13629	48708	35002	13706
41	95988	68705	27283	47563	33957	13606	48425	34748	13677
42	96771	69297	27474	47772	34131	13641	48999	35166	13833
43	99730	71582	28148	49151	35141	14010	50579	36441	14138
44	102239	73281	28958	50355	35936	14419	51884	37345	14539
45	105718	75597	30121	51968	37023	14945	53750	38574	15176

1-5. ПРОЦЕНЕ СТАНОВНИШТВА, ПРЕМА СТАРОСТИ И ПОЛУ, 30. 06. 2006. (АПСОЛУТАН БРОЈ И СТРУКТУРЕ) (наставак)

ESTIMATES OF POPULATION, BY SEX AND AGE, 30.06.2006 (ABSOLUTE FIGURES AND STRUCTURES) (continued)

	Република Србија / Republic of Serbia			Република Србија / Republic of Serbia			Република Србија / Republic of Serbia		
	укупно Total	централна Србија Central Serbia	Војводина Vojvodina	укупно Total	централна Србија Central Serbia	Војводина Vojvodina	укупно Total	централна Србија Central Serbia	Војводина Vojvodina
46	105734	75835	29899	52069	37202	14867	53665	38633	15032
47	105210	76100	29110	51936	37462	14474	53274	38638	14636
48	105684	76362	29322	52078	37502	14576	53606	38860	14746
49	109896	78691	31205	54042	38536	15506	55854	40155	15699
50	116661	83861	32800	57589	41181	16408	59072	42680	16392
51	122446	89276	33170	60594	44016	16578	61852	45260	16592
52	124724	91563	33161	61737	45247	16490	62987	46316	16671
53	125098	92177	32921	61785	45438	16347	63313	46739	16574
54	117905	86916	30989	58027	42697	15330	59878	44219	15659
55	113957	83745	30212	55629	40732	14897	58328	43013	15315
56	115231	84421	30810	55823	40786	15037	59408	43635	15773
57	109001	79576	29425	52492	38300	14192	56509	41276	15233
58	102907	74896	28011	49282	35934	13348	53625	38962	14663
59	91511	65878	25633	43619	31534	12085	47892	34344	13548
60	73656	53069	20587	34791	25215	9576	38865	27854	11011
61	66540	49005	17535	31012	23064	7948	35528	25941	9587
62	70447	51963	18484	32714	24364	8350	37733	27599	10134
63	72324	52749	19575	33511	24623	8888	38813	28126	10687
64	75747	55198	20549	34904	25599	9305	40843	29599	11244
65	80275	59039	21236	37004	27426	9578	43271	31613	11658
66	81604	59946	21658	37256	27686	9570	44348	32260	12088
67	80854	58911	21943	36307	26813	9494	44547	32098	12449
68	81937	60185	21752	36526	27192	9334	45411	32993	12418
69	81759	60295	21464	36489	27241	9248	45270	33054	12216
70	80529	59551	20978	35862	26833	9029	44667	32718	11949
71	80162	60036	20126	35314	26799	8515	44848	33237	11611
72	78449	58852	19597	34021	25917	8104	44428	32935	11493
73	75568	56759	18809	32255	24642	7613	43313	32117	11196
74	71184	54295	16889	30253	23477	6776	40931	30818	10113
75	66898	50884	16014	28179	21795	6384	38719	29089	9630
76	62275	47101	15174	25860	19930	5930	36415	27171	9244
77	55883	42232	13651	22908	17671	5237	32975	24561	8414
78	50401	38079	12322	20112	15518	4594	30289	22561	7728
79	44981	34333	10648	17330	13594	3736	27651	20739	6912
80	38850	29578	9272	14559	11493	3066	24291	18085	6206
81	33435	25606	7829	12259	9734	2525	21176	15872	5304
82	28809	22025	6784	10356	8233	2123	18453	13792	4661
83	24143	18186	5957	8567	6718	1849	15576	11468	4108
84	20186	15323	4863	7282	5726	1556	12904	9597	3307
85	16536	12609	3927	5926	4712	1214	10610	7897	2713
86	13149	9763	3386	4665	3603	1062	8484	6160	2324
87	7734	5585	2149	2823	2100	723	4911	3485	1426
88	3362	2471	891	1208	927	281	2154	1544	610
89	2590	1949	641	925	717	208	1665	1232	433
90	1701	1214	487	550	397	153	1151	817	334
91	2464	1799	665	874	688	186	1590	1111	479
92	2359	1664	695	851	643	208	1508	1021	487
93	1741	1226	515	608	443	165	1133	783	350
94	1493	1089	404	534	400	134	959	689	270
95	1017	751	266	368	274	94	649	477	172
96	782	594	188	269	207	62	513	387	126
97	453	337	116	166	127	39	287	210	77
98	315	226	89	123	93	30	192	133	59
99	249	178	71	89	66	23	160	112	48
100 и више	740	582	158	255	203	52	485	379	106

1-5. ПРОЦЕНЕ СТАНОВНИШТВА, ПРЕМА ПОЛУ И СТАРОСТИ, 30. 06. 2006. (АПСОЛУТАН БРОЈ И СТРУКТУРЕ)
ESTIMATES OF POPULATION, BY SEX AND AGE, 30.06.2006 (ABSOLUTE FIGURES AND STRUCTURES)

	Република Србија / Republic of Serbia			Република Србија / Republic of Serbia			Република Србија / Republic of Serbia		
	укупно Total	централна Србија Central Serbia	Војводина Vojvodina	укупно Total	централна Србија Central Serbia	Војводина Vojvodina	укупно Total	централна Србија Central Serbia	Војводина Vojvodina
УКУПНО / TOTAL				Мушко / Males			Женско / Females		
Укупно / Total	7411569	5408971	2002598	3603698	2631154	972544	3807871	2777817	1030054
0	71088	52129	18959	36576	26796	9780	34512	25333	9179
1-4	308702	227456	81246	158801	117104	41697	149901	110352	39549
5-9	364588	265238	99350	186555	135613	50942	178033	129625	48408
10-14	413917	299173	114744	212388	153541	58847	201529	145632	55897
15-19	456643	328367	128276	233955	168236	65719	222688	160131	62557
20-24	506330	365450	140880	257882	185732	72150	248448	179718	68730
25-29	516101	374937	141164	262160	189442	72718	253941	185495	68446
30-34	501731	367623	134108	251688	183502	68186	250043	184121	65922
35-39	476137	346597	129540	236685	171527	65158	239452	175070	64382
40-44	491068	351870	139198	242473	173168	69305	248595	178702	69893
45-49	532242	382585	149657	262093	187725	74368	270149	194860	75289
50-54	606834	443793	163041	299732	218579	81153	307102	225214	81888
55-59	532607	388516	144091	256845	187286	69559	275762	201230	74532
60-64	358714	261984	96730	166932	122865	44067	191782	139119	52663
65-69	406429	298376	108053	183582	136358	47224	222847	162018	60829
70-74	385892	289493	96399	167705	127668	40037	218187	161825	56362
75-79	280438	212629	67809	114389	88508	25881	166049	124121	41928
80-84	145423	110718	34705	53023	41904	11119	92400	68814	23586
85-89	43371	32377	10994	15547	12059	3488	27824	20318	7506
90-94	9758	6992	2766	3417	2571	846	6341	4421	1920
95 и више / and over	3556	2668	888	1270	970	300	2286	1698	588
0-14	1158295	843996	314299	594320	433054	161266	563975	410942	153033
0-19	1614938	1172363	442575	828275	601290	226985	786663	571073	215590
0-20	1712526	1242391	470135	878111	637013	241098	834415	605378	229037
0-24	2121268	1537813	583455	1086157	787022	299135	1035111	750791	284320
6-14	705138	510822	194316	361482	261785	99697	343656	249037	94619
10-54	4501003	3260395	1240608	2259056	1631452	627604	2241947	1628943	613004
15-18	360499	259275	101224	184728	132849	51879	175771	126426	49345
15-24	962973	693817	269156	491837	353968	137869	471136	339849	131287
15-49	3480252	2517429	962823	1746936	1259332	487604	1733316	1258097	475219
15-59	4619693	3349738	1269955	2303513	1665197	638316	2316180	1684541	631639
15-64	4978407	3611722	1366685	2470445	1788062	682383	2507962	1823660	684302
20-40	2096639	1523612	573027	1056047	784206	291841	1040592	759094	281186
20-59	4163050	3021371	1141679	2069558	1496961	572597	2093492	1524410	569082
20-60	4236706	3074440	1162266	2104349	1522176	582173	2132357	1552264	580093
60 и више / and over	1633581	1215237	418344	705865	532903	172962	927716	682334	245382
65 и више / and over	1274867	953253	321614	538933	410038	128895	735934	543215	192719
75 и више / and over	482546	365384	117162	187646	146012	41634	294900	219372	75528
80 и више / and over	202108	152755	49353	73257	57504	15753	128851	95251	33600
85 и више / and over	56685	42037	14648	20234	15600	4634	36451	26437	10014
0-5	453157	333174	119983	232838	171269	61569	220319	161905	58414
6-9	291221	211649	79572	149094	108244	40850	142127	103405	38722
15-17	265509	191092	74417	135884	97791	38093	129625	93301	36324
18-20	288722	207303	81419	147907	106168	41739	140815	101135	39680
21-24	408742	295422	113320	208046	150009	58037	200696	145413	55283
25-64	4015434	2917905	1097529	1978608	1434094	544514	2036826	1483811	553015
25-34	1017832	742560	275272	513848	372944	140904	503984	369616	134368
35-44	967205	698467	268738	479158	344695	134463	488047	353772	134275
45-54	1139076	826378	312698	561825	406304	155521	577251	420074	157177
55-64	891321	650500	240821	423777	310151	113626	467544	340349	127195
0-2	224293	165204	59089	115490	85030	30460	108803	80174	28629
3-6	299270	219394	79876	153408	112562	40846	145862	106832	39030
7-10	301037	218140	82897	154340	111724	42616	146697	106416	40281
7-14	634732	459398	175334	325422	235462	89960	309310	223936	85374
11-14	333695	241258	92437	171082	123738	47344	162613	117520	45093
19-24	602474	434542	167932	307109	221119	85990	295365	213423	81942
20-39	2000299	1454607	545692	1008415	730203	278212	991884	724404	267480
55 и више / and over	2166188	1603753	562435	962710	720189	242521	1203478	883564	319914

1-5. ПРОЦЕНЕ СТАНОВНИШТВА, ПРЕМА ПОЛУ И СТАРОСТИ, 30. 06. 2006. (АПСОЛУТАН БРОЈ И СТРУКТУРЕ)
ESTIMATES OF POPULATION, BY SEX AND AGE, 30.06.2006 (ABSOLUTE FIGURES AND STRUCTURES)

%

	Република Србија / Republic of Serbia			Република Србија / Republic of Serbia			Република Србија / Republic of Serbia		
	укупно Total	централна Србија Central Serbia	Војводина Vojvodina	укупно Total	централна Србија Central Serbia	Војводина Vojvodina	укупно Total	централна Србија Central Serbia	Војводина Vojvodina
	УКУПНО / TOTAL			Мушко / Males			Женско / Females		
Укупно / Total	100,00	100,00	100,00	100,00	100,00	100,00	100,00	100,00	100,00
0	0,96	0,96	0,95	1,01	1,02	1,01	0,91	0,91	0,89
1-4	4,17	4,21	4,06	4,41	4,45	4,29	3,94	3,97	3,84
5-9	4,92	4,90	4,96	5,18	5,15	5,24	4,68	4,67	4,70
10-14	5,58	5,53	5,73	5,89	5,84	6,05	5,29	5,24	5,43
15-19	6,16	6,07	6,41	6,49	6,39	6,76	5,85	5,76	6,07
20-24	6,83	6,76	7,03	7,16	7,06	7,42	6,52	6,47	6,67
25-29	6,96	6,93	7,05	7,27	7,20	7,48	6,67	6,68	6,64
30-34	6,77	6,80	6,70	6,98	6,97	7,01	6,57	6,63	6,40
35-39	6,42	6,41	6,47	6,57	6,52	6,70	6,29	6,30	6,25
40-44	6,63	6,51	6,95	6,73	6,58	7,13	6,53	6,43	6,79
45-49	7,18	7,07	7,47	7,27	7,13	7,65	7,09	7,01	7,31
50-54	8,19	8,20	8,14	8,32	8,31	8,34	8,06	8,11	7,95
55-59	7,19	7,18	7,20	7,13	7,12	7,15	7,24	7,24	7,24
60-64	4,84	4,84	4,83	4,63	4,67	4,53	5,04	5,01	5,11
65-69	5,48	5,52	5,40	5,09	5,18	4,86	5,85	5,83	5,91
70-74	5,21	5,35	4,81	4,65	4,85	4,12	5,73	5,83	5,47
75-79	3,78	3,93	3,39	3,17	3,36	2,66	4,36	4,47	4,07
80-84	1,96	2,05	1,73	1,47	1,59	1,14	2,43	2,48	2,29
85-89	0,59	0,60	0,55	0,43	0,46	0,36	0,73	0,73	0,73
90-94	0,13	0,13	0,14	0,09	0,10	0,09	0,17	0,16	0,19
95 и више / and over	0,05	0,05	0,04	0,04	0,04	0,03	0,06	0,06	0,06
0-14	15,63	15,60	15,69	16,49	16,46	16,58	14,81	14,79	14,86
0-19	21,79	21,67	22,10	22,98	22,85	23,34	20,66	20,56	20,93
0-20	23,11	22,97	23,48	24,37	24,21	24,79	21,91	21,79	22,24
0-24	28,62	28,43	29,13	30,14	29,91	30,76	27,18	27,03	27,60
6-14	9,51	9,44	9,70	10,03	9,95	10,25	9,02	8,97	9,19
10-54	60,73	60,28	61,95	62,69	62,01	64,53	58,88	58,64	59,51
15-18	4,86	4,79	5,05	5,13	5,05	5,33	4,62	4,55	4,79
15-24	12,99	12,83	13,44	13,65	13,45	14,18	12,37	12,23	12,75
15-49	46,96	46,54	48,08	48,48	47,86	50,14	45,52	45,29	46,14
15-59	62,33	61,93	63,42	63,92	63,29	65,63	60,83	60,64	61,32
15-64	67,17	66,77	68,25	68,55	67,96	70,16	65,86	65,65	66,43
20-40	28,29	28,17	28,61	29,30	29,04	30,01	27,33	27,34	27,30
20-59	56,17	55,86	57,01	57,43	56,89	58,88	54,98	54,88	55,25
20-60	57,16	56,84	58,04	58,39	57,85	59,86	56,00	55,88	56,32
60 и више / and over	22,04	22,47	20,89	19,59	20,25	17,78	24,36	24,56	23,82
65 и више / and over	17,20	17,62	16,06	14,95	15,58	13,25	19,33	19,56	18,71
75 и више / and over	6,51	6,76	5,85	5,21	5,55	4,28	7,74	7,90	7,33
80 и више / and over	2,73	2,82	2,46	2,03	2,19	1,62	3,38	3,43	3,26
85 и више / and over	0,76	0,78	0,73	0,56	0,59	0,48	0,96	0,95	0,97
0-5	6,11	6,16	5,99	6,46	6,51	6,33	5,79	5,83	5,67
6-9	3,93	3,91	3,97	4,14	4,11	4,20	3,73	3,72	3,76
15-17	3,58	3,53	3,72	3,77	3,72	3,92	3,40	3,36	3,53
18-20	3,90	3,83	4,07	4,10	4,04	4,29	3,70	3,64	3,85
21-24	5,51	5,46	5,66	5,77	5,70	5,97	5,27	5,23	5,37
25-64	54,18	53,95	54,81	54,90	54,50	55,99	53,49	53,42	53,69
25-34	13,73	13,73	13,75	14,26	14,17	14,49	13,24	13,31	13,04
35-44	13,05	12,91	13,42	13,30	13,10	13,83	12,82	12,74	13,04
45-54	15,37	15,28	15,61	15,59	15,44	15,99	15,16	15,12	15,26
55-64	12,03	12,03	12,03	11,76	11,79	11,68	12,28	12,25	12,35
0-2	3,03	3,05	2,95	3,20	3,23	3,13	2,86	2,89	2,78
3-6	4,04	4,06	3,99	4,26	4,28	4,20	3,83	3,85	3,79
7-10	4,06	4,03	4,14	4,28	4,25	4,38	3,85	3,83	3,91
7-14	8,56	8,49	8,76	9,03	8,95	9,25	8,12	8,06	8,29
11-14	4,50	4,46	4,62	4,75	4,70	4,87	4,27	4,23	4,38
19-24	8,13	8,03	8,39	8,52	8,40	8,84	7,76	7,68	7,96
20-39	26,99	26,89	27,25	27,98	27,75	28,61	26,05	26,08	25,97
55 и више / and over	29,23	29,65	28,09	26,71	27,37	24,94	31,61	31,81	31,06

1-6. ПРОЈЕКЦИЈЕ СТАНОВНИШТВА, ПРЕМА ГРУПАМА СТАРОСТИ И ПОЛУ, 2012, 2017. И 2022. ¹⁾
PROJECTIONS OF POPULATION, BY AGE GROUPS AND SEX, 2012, 2017 and 2022 ¹⁾

	2012			2017			2022		
	укупно Total	мушки Males	женски Females	укупно Total	мушки Males	женски Females	укупно Total	мушки Males	женски Females
РЕПУБЛИКА СРБИЈА / REPUBLIC OF SERBIA									
Укупно / Total	7352081	3582069	3770012	7192784	3509531	3683253	7065764	3454392	3611372
0-4	380813	194098	186715	364729	185970	178759	347016	177081	169935
5-9	392325	199014	193311	380105	193608	186497	366983	187153	179830
10 - 14	366787	187139	179648	391786	198625	193161	383015	195366	187649
15 - 19	407115	209334	197781	366033	186582	179451	395042	200366	194676
20 - 24	447693	228771	218922	405946	208479	197467	370293	188754	181539
25 - 29	505469	257438	248031	446190	227730	218460	410143	210343	199800
30 - 34	522444	264799	257645	503458	256125	247333	448970	228730	220240
35 - 39	514598	257198	257400	519613	263016	256597	504880	256333	248547
40 - 44	480559	237466	243093	510248	254516	255732	518826	262078	256748
45 - 49	482923	236790	246133	473751	233280	240471	506348	251934	254414
50 - 54	515029	251751	263278	471420	229636	241784	465700	228116	237584
55 - 59	576064	281313	294751	494761	239046	255715	455835	219762	236073
60 - 64	521188	248681	272507	539276	258655	280621	465855	221294	244561
65 - 69	330915	151363	179552	468064	217821	250243	486911	228138	258773
70 - 74	323134	142268	180866	276945	122652	154293	394985	178449	216536
75 - 79	281776	119374	162402	242537	102630	139907	210740	89984	120756
80 и више / and over	303249	115272	187977	337922	131160	206762	334222	130511	203711
Централна Србија / Central Serbia									
Свега / All	5388341	2625075	2763266	5272254	2571759	2700495	5177603	2530611	2646992
0-4	279368	142492	136876	267915	136657	131258	256070	130703	125367
5-9	289074	146666	142408	278887	142162	136725	269430	137428	132002
10 - 14	271564	138620	132944	288700	146397	142303	280847	143317	137530
15 - 19	298344	153551	144793	271036	138231	132805	290887	147533	143354
20 - 24	326438	166995	159443	297534	152960	144574	273898	139641	134257
25 - 29	368164	187483	180681	325404	166281	159123	300371	154174	146197
30 - 34	381112	192665	188447	366780	186585	180195	327275	166917	160358
35 - 39	379110	188546	190564	379154	191443	187711	367695	186678	181017
40 - 44	353432	173807	179625	376048	186678	189370	378507	190739	187768
45 - 49	348611	170427	178184	348619	170875	177744	373120	184783	188337
50 - 54	372154	181379	190775	340587	165468	175119	342701	167142	175559
55 - 59	420452	204752	215700	357907	172491	185416	329437	158490	170947
60 - 64	382744	182246	200498	394188	188640	205548	337181	159900	177281
65 - 69	241463	111009	130454	344401	160043	184358	356152	166674	189478
70 - 74	236979	105219	131760	202564	90246	112318	290867	131399	159468
75 - 79	210131	90037	120094	178349	76195	102154	154269	66396	87873
80 и више / and over	229201	89181	140020	254181	100407	153774	248896	98697	150199
Војводина / Vojvodina									
Свега / All	1963740	956994	1006746	1920530	937772	982758	1888161	923781	964380
0-4	101445	51606	49839	96814	49313	47501	90946	46378	44568
5-9	103251	52348	50903	101218	51446	49772	97553	49725	47828
10 - 14	95223	48519	46704	103086	52228	50858	102168	52049	50119
15 - 19	108771	55783	52988	94997	48351	46646	104155	52833	51322
20 - 24	121255	61776	59479	108412	55519	52893	96395	49113	47282
25 - 29	137305	69955	67350	120786	61449	59337	109772	56169	53603
30 - 34	141332	72134	69198	136678	69540	67138	121695	61813	59882
35 - 39	135488	68652	66836	140459	71573	68886	137185	69655	67530
40 - 44	127127	63659	63468	134200	67838	66362	140319	71339	68980
45 - 49	134312	66363	67949	125132	62405	62727	133228	67151	66077
50 - 54	142875	70372	72503	130833	64168	66665	122999	60974	62025
55 - 59	155612	76561	79051	136854	66555	70299	126398	61272	65126
60 - 64	138444	66435	72009	145088	70015	75073	128674	61394	67280
65 - 69	89452	40354	49098	123663	57778	65885	130759	61464	69295
70 - 74	86155	37049	49106	74381	32406	41975	104118	47050	57068
75 - 79	71645	29337	42308	64188	26435	37753	56471	23588	32883
80 и више / and over	74048	26091	47957	83741	30753	52988	85326	31814	53512

¹⁾ Варијанта средњег фертилитета са миграцијама; Пројекције становништва Републике Србије за период 2002-2032. године базирају се на подацима пописа становништва 2002. и претпоставкама о будућем кретању миграција, фертилитета и mortalитета. / Variants of mean fertility with migrations, projections of population in the Republic of Serbia over 2002-2032 are based on data from the 2002 population census and assumptions on future flows of migrations, fertility and mortality.

1-7. ПРОЦЕЊЕН БРОЈ СТАНОВНИШТВА РАДНОГ УЗРАСТА, ПРЕМА ПОЛУ, 1950-2006. ¹⁾
ESTIMATED POPULATION OF WORKING AGE, BY SEX, 1950-2006 ¹⁾

		Република Србија / Republic of Serbia			
		укупно Total	централна Србија Central Serbia	Војводина Vojvodina	Косово и Метохија Kosovo and Metohia
1950	Укупно / Total	4260308	2769723	1094828	395757
	Мушки / Males	2115784	1374936	535696	205152
	Женски / Females	2144524	1394787	559132	190605
1960	Укупно / Total	4740291	3070340	1174838	495113
	Мушки / Males	2405964	1555795	588123	262046
	Женски / Females	2334327	1514545	586715	233067
1970	Укупно / Total	5396648	3475247	1287111	634290
	Мушки / Males	2762921	1772738	656887	333296
	Женски / Females	2633727	1702509	630224	300994
1980	Укупно / Total	5996615	3810808	1355846	829961
	Мушки / Males	3046206	1929637	684826	431743
	Женски / Females	2950409	1881171	671020	398218
1990	Укупно / Total	6327779	3848955	1340283	1138541
	Мушки / Males	3324388	2022492	700652	601244
	Женски / Females	3003391	1826463	639631	537297
1991	Укупно / Total	6235767	3810325	1313545	111897
	Мушки / Males	3274064	1997341	686953	589770
	Женски / Females	2961703	1812984	626592	522127
1992	Укупно / Total	6234070	3784308	1292895	1156867
	Мушки / Males	3272879	1988408	671049	613422
	Женски / Females	2961191	1795900	621846	543445
1993	Укупно / Total	6243225	3769120	1285607	1188498
	Мушки / Males	3278729	1982201	666639	629889
	Женски / Females	2964496	1786919	618968	558609
1994	Укупно / Total	6254514	3755537	1279485	1219492
	Мушки / Males	3285265	1976312	663012	645941
	Женски / Females	2969249	1779225	616473	573551
1995	Укупно / Total	6266390	3741428	1273233	1251729
	Мушки / Males	3290730	1968566	659067	663097
	Женски / Females	2975660	1772862	614166	586632
1996	Укупно / Total	6278918	3727472	1267429	1284017
	Мушки / Males	3295969	1960133	655511	680325
	Женски / Females	2982949	1767339	611918	603692
1997	Укупно / Total	6291268	3713520	1262077	1315671
	Мушки / Males	3300914	1951475	652224	697215
	Женски / Females	2990354	1762045	609853	618456
1998	Укупно / Total	4853529	3534880	1318649	...
	Мушки / Males	2538673	1847723	690950	...
	Женски / Females	2314856	1687157	627699	...
1999	Укупно / Total	4832196	3512937	1319259	...
	Мушки / Males	2521972	1831431	690541	...
	Женски / Females	2310224	1681506	628718	...
2000	Укупно / Total	4817199	3498095	1319104	...
	Мушки / Males	2510277	1820524	689753	...
	Женски / Females	2306922	1677571	629351	...
2001	Укупно / Total	4810647	3490534	1320113	...
	Мушки / Males	2503632	1814085	689547	...
	Женски / Females	2307015	1676449	630566	...
2002	Укупно / Total	5044769	3655984	1388785	...
	Мушки / Males	2500698	1809521	691177	...
	Женски / Females	2544071	1846463	697608	...
2003	Укупно / Total	5024284	3640951	1383333	...
	Мушки / Males	2492014	1802754	689260	...
	Женски / Females	2532270	1838197	694073	...
2004	Укупно / Total	5008463	3631220	1377243	...
	Мушки / Males	2485068	1798159	686909	...
	Женски / Females	2523395	1833061	690334	...
2005	Укупно / Total	4991743	3620446	1371297	...
	Мушки / Males	2476986	1792589	684397	...
	Женски / Females	2514757	1827857	686900	...
2006	Укупно / Total	4978407	3611722	1366685	...
	Мушки / Males	2470445	1788062	682383	...
	Женски / Females	2507962	1823660	684302	...

¹⁾ Процењено становништво радног узраста обухвата мушко и женско становништво старости 15-64 године. До 2002. године, обухваћено је женско становништво старости 15-59 година. Процењене се односе на средину године посматрања. / The estimated population of working age covers males and females aged 15-64. Up to 2002, covered are females aged 15-59.

1-8. ПРОЦЕНАТ СТАНОВНИШТВА РАДНОГ УЗРАСТА У УКУПНОМ СТАНОВНИШТВУ, 1950-2006. ¹⁾
SHARE OF POPULATION OF WORKING AGE IN THE TOTAL POPULATION, 1950-2006 ¹⁾

		Република Србија / Republic of Serbia			
		укупно Total	централна Србија Central Serbia	Војводина Vojvodina	Косово и Метохија Kosovo and Metohia
1950	Укупно / Total	63,27	64,56	65,17	51,80
	Мушки / Males	64,49	65,93	66,51	52,64
	Женски / Females	62,10	63,27	63,94	50,93
1960	Укупно / Total	62,51	63,98	63,85	52,45
	Мушки / Males	64,33	65,89	65,98	53,78
	Женски / Females	60,74	62,13	61,85	51,03
1970	Укупно / Total	64,36	66,59	66,14	51,99
	Мушки / Males	66,58	68,97	69,12	53,00
	Женски / Females	62,18	64,28	63,30	50,92
1980	Укупно / Total	64,74	67,12	66,72	53,45
	Мушки / Males	66,33	68,82	69,13	54,12
	Женски / Females	63,18	65,47	64,43	52,74
1990	Укупно / Total	64,01	65,80	65,42	57,30
	Мушки / Males	67,65	69,98	70,22	58,59
	Женски / Females	60,42	61,73	60,86	55,92
1991	Укупно / Total	63,68	65,57	65,24	56,51
	Мушки / Males	67,40	69,79	70,08	58,08
	Женски / Females	60,02	61,47	60,65	54,83
1992	Укупно / Total	63,68	65,57	65,24	56,51
	Мушки / Males	67,40	69,79	70,08	58,08
	Женски / Females	60,02	61,47	60,65	54,83
1993	Укупно / Total	63,35	64,87	64,23	58,20
	Мушки / Males	67,11	69,35	68,48	59,76
	Женски / Females	59,65	60,54	60,20	56,44
1994	Укупно / Total	63,27	64,65	64,10	58,65
	Мушки / Males	67,04	69,16	68,30	60,25
	Женски / Females	59,57	60,28	60,12	56,94
1995	Укупно / Total	63,22	64,44	63,96	59,18
	Мушки / Males	66,97	68,94	68,09	60,81
	Женски / Females	59,54	60,08	60,06	57,45
1996	Укупно / Total	63,18	64,26	63,88	59,65
	Мушки / Males	66,90	68,71	67,93	61,33
	Женски / Females	59,53	59,94	60,04	57,87
1997	Укупно / Total	63,19	64,12	63,84	60,13
	Мушки / Males	66,87	68,53	67,84	61,84
	Женски / Females	59,57	59,85	60,05	58,31
1998	Укупно / Total	64,13	63,86	64,87	...
	Мушки / Males	68,86	68,39	70,16	...
	Женски / Females	59,64	59,55	59,90	...
1999	Укупно / Total	64,08	63,79	64,88	...
	Мушки / Males	68,73	68,23	70,12	...
	Женски / Females	59,68	59,57	59,96	...
2000	Укупно / Total	64,09	63,78	64,93	...
	Мушки / Males	68,67	68,13	70,11	...
	Женски / Females	59,76	59,64	60,08	...
2001	Укупно / Total	64,11	63,77	65,03	...
	Мушки / Males	68,62	68,07	70,12	...
	Женски / Females	59,85	59,70	60,25	...
2002	Укупно / Total	67,26	66,90	68,25	...
	Мушки / Males	68,57	68,01	70,06	...
	Женски / Females	66,03	65,84	66,55	...
2003	Укупно / Total	67,16	66,80	68,14	...
	Мушки / Males	68,50	67,95	69,99	...
	Женски / Females	65,90	65,71	66,39	...
2004	Укупно / Total	67,11	66,74	68,10	...
	Мушки / Males	68,47	67,91	70,00	...
	Женски / Females	65,82	65,63	66,32	...
2005	Укупно / Total	66,89	66,54	67,81	...
	Мушки / Males	68,25	67,70	69,74	...
	Женски / Females	65,59	65,44	65,99	...
2006	Укупно / Total	67,17	66,77	68,25	...
	Мушки / Males	68,55	67,96	70,16	...
	Женски / Females	68,25	65,65	66,43	...

¹⁾ Становништво радног узраста обухвата мушко и женско становништво старо 15-64 године, процењено средином године. До 2002. године обухваћено је женско становништво старо 15-59. / The population of working age covers males and females aged 15-64, which was estimated in mid-year. Up to 2002, covered are females aged 15-59.

1-9. ЖЕНСКО ФЕРТИЛНО СТАНОВНИШТВО, 1950-2006. ¹⁾
FEMALE FERTILE POPULATION, 1950-2006 ¹⁾

Година посматрања Reference year	Република Србија / Republic of Serbia				Година посматрања Reference year	Република Србија / Republic of Serbia			
	укупно Total	централна Србија Central Serbia	Војводина Vojvodina	Косово и Метохија Kosovo and Metohia		укупно Total	централна Србија Central Serbia	Војводина Vojvodina	Косово и Метохија Kosovo and Metohia
АПСОЛУТНИ ПОДАЦИ / ABSOLUTE FIGURES					ПРОЦЕНАТ ФЕРТИЛНОГ СТАНОВНИШТВА У УКУПНОМ СТАНОВНИШТВУ / SHARE OF FERTILE POPULATION IN THE TOTAL POPULATION				
1950	1832007	1196121	471608	164278	1950	27,21	27,88	28,07	21,50
1960	1937227	1257094	477731	202402	1960	25,55	26,19	25,96	21,44
1970	2282323	1478989	534375	268959	1970	27,22	28,34	27,46	22,05
1980	2346798	1468862	523780	354156	1980	25,34	25,87	25,77	22,81
1990	2372028	1407104	492779	472145	1990	24,00	24,06	24,05	23,76
1991	2346193	1403789	484277	458127	1991	23,96	24,16	24,05	23,28
1992	2366020	1404862	483113	478045	1992	24,08	24,18	24,07	23,81
1993	2387110	1410346	484421	492343	1993	24,22	24,27	24,20	24,11
1994	2408802	1415877	486456	506469	1994	24,37	24,37	24,37	24,36
1995	2433957	1423826	489065	521066	1995	24,56	24,52	24,57	24,64
1996	2453554	1428192	489532	535830	1996	24,69	24,62	24,67	24,89
1997	2461091	1423805	487528	549758	1997	24,72	24,58	24,66	25,13
1998	1855228	1354766	500462	...	1998	24,51	24,48	24,62	...
1999	1844875	1344507	500368	...	1999	24,47	24,41	24,61	...
2000	1831994	1333142	498852	...	2000	24,37	24,31	24,56	...
2001	1821493	1323819	497674	...	2001	24,28	24,19	24,52	...
2002	1809582	1312754	496828	...	2002	24,13	24,02	24,42	...
2003	1788722	1296825	491897	...	2003	23,91	23,79	24,23	...
2004	1769099	1282765	486334	...	2004	23,70	23,58	24,05	...
2005	1749888	1269305	480583	...	2005	23,52	23,39	23,87	...
2006	1733316	1258097	475219	...	2006	23,39	23,26	23,73	...

¹⁾ Женско фертилно становништво обухвата женско становништво старости 15-49 година процењено средином године.
The female fertile population covers females aged 15-49 estimated in mid-year.

1-10. ИНДЕКС СТАРЕЊА СТАНОВНИШТВА, ПРЕМА ПОЛУ, 1950-2006. ¹⁾
AGEING INDEX OF POPULATION, BY SEX, 1950-2006 ¹⁾

	Република Србија / Republic of Serbia			
	укупно Total	централна Србија Central Serbia	Војводина Vojvodina	Косово и Метохија Kosovo and Metohia
Укупно / Total				
1950	22,42	21,99	28,90	14,43
1960	28,66	29,45	37,53	14,69
1970	37,36	42,60	47,42	14,25
1980	39,94	48,08	54,98	13,49
1990	51,40	68,02	69,41	14,52
1991	51,45	68,61	69,34	14,19
1992	57,16	75,26	82,38	15,47
1993	58,98	78,06	84,15	16,21
1994	60,78	80,83	85,88	16,99
1995	62,58	83,58	87,57	17,82
1996	64,19	86,11	89,02	18,63
1997	65,75	88,56	90,50	19,42
1998	92,34	93,43	89,35	...
1999	94,49	95,89	90,70	...
2000	96,44	98,15	91,86	...
2001	98,18	100,10	93,06	...
2002	99,24	101,53	93,22	...
2003	99,82	102,36	93,17	...
2004	100,36	102,98	93,47	...
2005	100,62	103,25	93,67	...
2006	101,15	103,66	94,52	...
Мушко / Males				
1950	18,84	18,38	24,35	12,70
1960	23,98	24,86	30,79	12,65
1970	33,10	38,37	40,49	12,94
1980	34,31	41,92	45,11	12,24
1990	43,50	58,53	55,26	13,13
1991	43,85	59,27	55,64	13,05
1992	50,18	65,25	75,15	14,19
1993	51,72	67,63	76,61	14,79
1994	53,24	69,98	78,02	15,44

1-10. ИНДЕКС СТАРЕЊА СТАНОВНИШТВА, ПРЕМА ПОЛУ, 1950-2006. ¹⁾ (наставак)
AGEING INDEX OF POPULATION, BY SEX, 1950-2006 ¹⁾ (continued)

	Република Србија / Republic of Serbia			
	укупно Total	централна Србија Central Serbia	Војводина Vojvodina	Косово и Метохија Kosovo and Metohia
1995	54,78	72,36	79,43	16,12
1996	56,14	74,53	80,61	16,78
1997	57,43	76,60	81,71	17,46
1998	78,74	81,03	72,48	...
1999	80,46	83,00	73,60	...
2000	82,03	84,83	74,54	...
2001	83,44	86,41	75,53	...
2002	84,27	87,51	75,70	...
2003	84,61	88,05	75,59	...
2004	84,89	88,39	75,68	...
2005	84,90	88,41	75,64	...
2006	85,22	88,63	76,20	...
Женско / Females				
1950	26,14	25,71	33,58	16,34
1960	33,61	34,26	44,60	16,95
1970	41,88	47,02	54,67	15,70
1980	45,92	54,56	65,37	14,86
1990	59,85	78,09	84,35	16,04
1991	59,52	78,47	83,77	15,42
1992	64,49	85,83	89,52	16,84
1993	66,62	89,08	91,61	17,73
1994	68,73	92,31	93,69	18,66
1995	70,82	95,46	95,67	19,65
1996	72,70	98,37	97,44	20,63
1997	74,54	101,23	99,33	21,55
1998	106,59	106,43	107,05	...
1999	109,18	109,39	108,62	...
2000	111,54	112,10	110,02	...
2001	113,63	114,45	111,44	...
2002	114,96	116,24	111,59	...
2003	115,79	117,38	111,62	...
2004	116,62	118,31	112,17	...
2005	117,15	118,87	112,64	...
2006	117,93	119,48	113,82	...

¹⁾ Индекс старења становништва представља однос становништва старог 60 и више година и становништва старог 0-19 година, процењеног средином године посматрања. / The ageing index of population is taken to be the ration between the population aged 60 and over and that aged 0-19, estimated in mid-reference year.

1-11. ИНДЕКС ФУНКЦИОНАЛНОГ СТАНОВНИШТВА, 1950-2006. ¹⁾
INDEX OF FUNCTIONAL POPULATION, 1950-2006 ¹⁾

	Република Србија / Republic of Serbia			
	укупно Total	централна Србија Central Serbia	Војводина Vojvodina	Косово и Метохија Kosovo and Metohia
1950	53,61	50,64	48,71	88,01
1960	55,06	51,54	51,09	86,62
1970	50,04	44,92	45,38	88,10
1980	51,05	45,71	46,01	83,99
1990	49,10	44,20	45,18	70,96
1991	49,71	44,56	45,44	73,10
1992	50,21	45,43	47,28	69,70
1993	50,42	45,95	47,68	68,09
1994	50,62	46,48	47,98	66,68
1995	50,85	47,05	48,32	65,21
1996	51,05	47,61	48,54	63,90
1997	51,16	48,09	48,64	62,58
1998	47,82	48,43	46,20	...
1999	48,13	48,82	46,31	...
2000	48,32	49,07	46,34	...
2001	48,47	49,28	46,35	...
2002	48,67	49,49	46,52	...
2003	48,89	49,70	46,76	...
2004	49,01	49,84	46,83	...
2005	48,95	49,85	46,57	...
2006	48,87	49,76	46,53	...

¹⁾ Индекс функционалног становништва представља однос становништва старог 0-14 и 65 и више година према становништву старом 15-64 године, процењеног средином године посматрања. / The index of functional population is taken to be the ratio between the population aged 0-14 and 65 and over and that aged 15-64, estimated in mid-reference year.

**ОСНОВНИ ПОДАЦИ И ПОКАЗАТЕЉИ ПРИРОДНОГ
КРЕТАЊА СТАНОВНИШТВА**

BASIC DATA AND INDICATORS OF POPULATION CHANGES

**2-1. СТАНОВНИШТВО, РОЂЕНИ, УМРЛИ И БРАКОВИ, 1950-2006.
POPULATION, BIRTHS, DEATHS AND MARRIAGES, 1950-2006**

	број становника средином године <i>mid - year population</i>			Рођени/ Births								
				укупно / Total			живорођени/ Live births			мртворођени / Stillbirths		
	укупно <i>All</i>	мушки <i>Male</i>	женски <i>Female</i>	укупно <i>All</i>	мушки <i>Male</i>	женски <i>Female</i>	укупно <i>All</i>	мушки <i>Male</i>	женски <i>Female</i>	укупно <i>All</i>	мушки <i>Male</i>	женски <i>Female</i>
РЕПУБЛИКА СРБИЈА												
1950	6733976	3280707	3453269	200666	104281	96385	198519	103006	95513	2147	1275	872
1960	7582990	3739857	3843133	162611	83969	78642	160929	83089	77840	1682	880	802
1970	8384989	4149589	4235400	148226	76905	71321	146949	76196	70753	1277	709	568
1980	9262323	4592334	4669989	163841	85050	78791	162744	84479	78265	1097	571	526
1990	9884993	4914386	4970607	146556	76125	70431	145642	75621	70021	914	504	410
1991	9792264	4857676	4934588	143466	74400	69066	142641	73970	68671	825	430	395
1992	9826397	4872783	4953614	132080	68405	63675	131295	67977	63318	785	428	357
1993	9855359	4885889	4969470	132783	69172	63611	132063	68804	63259	720	368	352
1994	9884657	4900294	4984363	129522	67352	62170	128742	66923	61819	780	429	351
1995	9911878	4913959	4997919	131902	68660	63242	131012	68205	62807	890	455	435
1996	9937639	4927003	5010636	129424	67247	62177	128589	66769	61820	835	478	357
1997	9956662	4936345	5020317	123394	64132	59262	122636	63705	58931	758	427	331
1998	7567745	3686518	3881227	76758	39400	37358	76330	39174	37156	428	226	202
1999	7540401	3669187	3871214	72608	37645	34963	72222	37433	34789	386	212	174
2000	7516346	3655777	3860569	74134	38302	35832	73764	38089	35675	370	213	157
2001	7503433	3648533	3854900	78853	40668	38185	78435	40432	38003	418	236	182
2002	7500031	3647190	3852841	78533	40452	38081	78101	40216	37885	432	236	196
2003	7480591	3637789	3842802	79436	41039	38397	79025	40804	38221	411	235	176
2004	7463157	3629194	3833963	78605	40577	38028	78186	40344	37842	419	233	186
2005	7440769	3618040	3822729	72541	37362	35179	72180	37158	35022	361	204	157
2006	7411569	3603698	3807871	71362	36811	34551	70997	36599	34398	365	212	153
Централна Србија												
1950	4289981	2085480	2204501	121569	62837	58732	120412	62133	58279	1157	704	453
1960	4798999	2361199	2437800	87367	44992	42375	86492	44542	41950	875	450	425
1970	5218996	2570383	2648613	77753	40279	37474	77073	39901	37172	680	378	302
1980	5677379	2803898	2873481	81429	42098	39331	80916	41816	39100	513	282	231
1990	5849117	2890281	2958836	67978	35037	32941	67567	34823	32744	411	214	197
1991	5811217	2861988	2949229	67832	34938	32894	67443	34733	32710	389	205	184
1992	5810932	2860227	2950705	65175	33531	31644	64828	33347	31481	347	184	163
1993	5810011	2858394	2951617	66297	34357	31940	65913	34145	31768	384	212	172
1994	5809245	2857490	2951755	64083	33263	30820	63697	33066	30631	386	197	189
1995	5806291	2855539	2950752	64152	33288	30864	63737	33080	30657	415	208	207
1996	5800975	2852666	2948309	61305	31729	29576	60924	31503	29421	381	226	155
1997	5791643	2847454	2944189	59416	30715	28701	59071	30525	28546	345	190	155
1998	5535036	2701756	2833280	56735	29105	27630	56436	28945	27491	299	160	139
1999	5506936	2684348	2822588	53833	27863	25970	53536	27705	25831	297	158	139
2000	5484920	2671946	2812974	55247	28551	26696	54972	28392	26580	275	159	116
2001	5473370	2665096	2808274	58602	30238	28364	58290	30065	28225	312	173	139
2002	5465180	2660661	2804519	58376	30182	28194	58071	30019	28052	305	163	142
2003	5450373	2653003	2797370	58936	30432	28504	58644	30264	28380	292	168	124
2004	5440900	2647854	2793046	58280	30141	28139	57980	29977	28003	300	164	136
2005	5427851	2640815	2787036	53379	27390	25989	53122	27241	25881	257	149	108
2006	5408971	2631154	2777817	52145	26963	25182	51895	26813	25082	250	150	100

Умрли / Deaths						Природни прираштај / Natural increase			Бракови / Marriages		
укупно / Total			одојчад / Infants								
укупно All	мушки Male	женски Female	укупно All	мушки Male	женски Female	укупно All	мушки Male	женски Female	закључени marriages	разведени divorces	
REPUBLIC OF SERBIA											
89842	45795	44047	23447	12823	10624	108677	57211	51466	85435	10104	1950
75237	37021	38216	13866	7228	6638	85692	46068	39624	69163	11002	1960
78040	40479	37561	8267	4301	3966	68909	35717	33192	77999	9387	1970
85089	44835	40254	5517	2940	2577	77655	39644	38011	70166	11173	1980
93729	50277	43452	3381	1840	1541	51913	25344	26569	61003	10398	1990
97598	52919	44679	3079	1737	1342	45043	21051	23992	57704	8372	1991
101479	54876	46603	2925	1643	1282	29816	13101	16715	59522	6767	1992
102925	54939	47986	2947	1630	1317	29138	13865	15273	58172	7040	1993
100678	53121	47557	2392	1384	1008	28064	13802	14262	56050	6657	1994
102604	53651	48953	2251	1263	988	28408	14554	13854	56534	7569	1995
106762	55689	51073	1941	1106	835	21827	11080	10747	52949	7419	1996
106692	56209	50483	1746	1029	717	15944	7496	8448	52210	7378	1997
99376	51738	47638	882	499	383	-23046	-12564	-10482	39328	6909	1998
101444	52432	49012	792	458	334	-29222	-14999	-14223	37256	6264	1999
104042	53751	50291	785	473	312	-30278	-15662	-14616	42586	7689	2000
99008	51060	47948	799	484	315	-20573	-10628	-9945	41406	7835	2001
102785	52706	50079	790	470	320	-24684	-12490	-12194	41947	9982	2002
103946	53104	50842	711	392	319	-24921	-12300	-12621	41914	7938	2003
104320	53393	50927	633	370	263	-26134	-13049	-13085	42030	8845	2004
106771	54336	52435	579	358	221	-34591	-17178	-17413	38846	7661	2005
102884	52325	50559	525	311	214	-31887	-15726	-16161	39756	8204	2006
Central Serbia											
53361	26870	26491	12247	6659	5588	67051	35263	31788	57068	6922	1950
43283	21021	22262	5941	3154	2787	43209	23521	19688	44294	7403	1960
47295	24417	22878	3075	1704	1371	29778	15484	14294	48211	6009	1970
52953	27851	25102	1899	1052	847	27963	13965	13998	41821	7471	1980
60287	32241	28046	1162	667	495	7280	2582	4698	35949	7228	1990
62523	33584	28939	1039	597	442	4920	1149	3771	33698	5459	1991
65569	35329	30240	1094	607	487	-741	-1982	1241	34271	4780	1992
67131	35729	31402	1142	675	467	-1218	-1584	366	33338	5114	1993
65493	34382	31111	1000	566	434	-1796	-1316	-480	33043	4444	1994
66756	34682	32074	955	534	421	-3019	-1602	-1417	32295	5057	1995
69218	36096	33122	930	537	393	-8294	-4593	-3701	29703	4888	1996
69422	36403	33019	718	436	282	-10351	-5878	-4473	29638	4702	1997
70125	36919	33206	689	389	300	-13689	-7974	-5715	28950	4643	1998
72173	37541	34632	602	350	252	-18637	-9836	-8801	27165	4443	1999
73966	38512	35454	587	358	229	-18994	-10120	-8874	31116	5529	2000
70491	36604	33887	607	378	229	-12201	-6539	-5662	30318	5566	2001
73279	37916	35363	602	361	241	-15208	-7897	-7311	30775	7449	2002
74205	38048	36157	558	304	254	-15561	-7784	-7777	30787	5787	2003
74556	38413	36143	490	285	205	-16576	-8436	-8140	30694	6396	2004
76647	39119	37528	446	276	170	-23525	-11878	-11647	28413	5537	2005
73770	37531	36239	395	236	159	-21875	-10718	-11157	29255	5765	2006

2-1. СТАНОВНИШТВО, РОЂЕНИ, УМРЛИ И БРАКОВИ, 1950-2006. (наставак)
POPULATION, BIRTHS, DEATHS AND MARRIAGES, 1950-2006 (continued)

	број становника средином године <i>mid - year population</i>			Рођени/ <i>Births</i>								
				укупно / <i>Total</i>			живорођени/ <i>Live births</i>			мртворођени / <i>Stillbirths</i>		
	укупно <i>All</i>	мушки <i>Male</i>	женски <i>Female</i>	укупно <i>All</i>	мушки <i>Male</i>	женски <i>Female</i>	укупно <i>All</i>	мушки <i>Male</i>	женски <i>Female</i>	укупно <i>All</i>	мушки <i>Male</i>	женски <i>Female</i>
Војводина												
1950	1679996	805473	874523	43702	22832	20870	42885	22356	20529	817	476	341
1960	1839993	891411	948582	33360	17214	16146	32806	16905	15901	554	309	245
1970	1945997	950315	995682	25638	13246	12392	25380	13107	12273	258	139	119
1980	2032165	990647	1041518	28841	14858	13983	28681	14771	13910	160	87	73
1990	2048820	997835	1050985	23036	11827	11209	22900	11747	11153	136	80	56
1991	2013372	980283	1033089	23067	11786	11281	22935	11706	11229	132	80	52
1992	2007487	976632	1030855	22197	11421	10776	22049	11344	10705	148	77	71
1993	2001608	973418	1028190	22157	11550	10607	22018	11486	10532	139	64	75
1994	1996178	970791	1025387	21755	11141	10614	21595	11045	10550	160	96	64
1995	1990567	968005	1022562	22640	11611	11029	22499	11536	10963	141	75	66
1996	1984119	964967	1019152	21749	11295	10454	21624	11221	10403	125	74	51
1997	1976936	961423	1015513	20750	10691	10059	20645	10634	10011	105	57	48
1998	2032709	984762	1047947	20023	10295	9728	19894	10229	9665	129	66	63
1999	2033465	984839	1048626	18775	9782	8993	18686	9728	8958	89	54	35
2000	2031426	983831	1047595	18887	9751	9136	18792	9697	9095	95	54	41
2001	2030063	983437	1046626	20251	10430	9821	20145	10367	9778	106	63	43
2002	2034851	986529	1048322	20157	10270	9887	20030	10197	9833	127	73	54
2003	2030218	984786	1045432	20500	10607	9893	20381	10540	9841	119	67	52
2004	2022257	981340	1040917	20325	10436	9889	20206	10367	9839	119	69	50
2005	2012918	977225	1035693	19162	9972	9190	19058	9917	9141	104	55	49
2006	2002598	972544	1030054	19217	9848	9369	19102	9786	9316	115	62	53
Косово и Метохија												
1950	763999	389754	374245	35395	18612	16783	35222	18517	16705	173	95	78
1960	943998	487247	456751	41884	21763	20121	41631	21642	19989	253	121	132
1970	1219996	628891	591105	44835	23380	21455	44496	23188	21308	339	192	147
1980	1552779	797789	754990	53571	28094	25477	53147	27892	25255	424	202	222
1990	1987056	1026270	960786	55542	29261	26281	55175	29051	26124	367	210	157
1991	1967675	1015405	952270	52567	27676	24891	52263	27531	24732	304	145	159
1992	2007978	1035924	972054	44708	23453	21255	44418	23286	21132	290	167	123
1993	2043740	1054077	989663	44329	23265	21064	44132	23173	20959	197	92	105
1994	2079234	1072013	1007221	43684	22948	20736	43450	22812	20638	234	136	98
1995	2115020	1090415	1024605	45110	23761	21349	44776	23589	21187	334	172	162
1996	2152545	1109370	1043175	46370	24223	22147	46041	24045	21996	329	178	151
1997	2188083	1127468	1060615	43228	22726	20502	42920	22546	20374	308	180	128
1998
1999
2000
2001
2002
2003
2004
2005
2006

Умрли / Deaths						Природни прираштај / Natural increase			Бракови/ Marriages		
укупно/ Total			одојчад/ Infants			укупно All	мушки Male	женски Female	закључени marriages	разведени divorces	
укупно All	мушки Male	женски Female	укупно All	мушки Male	женски Female						
Vojvodina											
23490	12312	11178	6223	3442	2781	19395	10044	9351	19681	2701	1950
18589	9509	9080	2407	1330	1077	14217	7396	6821	18047	3182	1960
19916	10568	9348	906	505	401	5464	2539	2925	18508	3120	1970
23227	12178	11049	549	307	242	5454	2593	2861	15679	3369	1980
25228	13302	11926	322	185	137	-2328	-1555	-773	12312	2661	1990
26549	14180	12369	283	166	117	-3614	-2474	-1140	11447	2559	1991
27906	14764	13142	305	184	121	-5857	-3420	-2437	11884	1721	1992
27990	14485	13505	334	175	159	-5972	-2999	-2973	11462	1678	1993
27518	14122	13396	311	192	119	-5923	-3077	-2846	11048	1914	1994
27177	13763	13414	238	125	113	-4678	-2227	-2451	11260	2160	1995
29152	14716	14436	277	162	115	-7528	-3495	-4033	11002	1972	1996
28646	14702	13944	247	133	114	-8001	-4068	-3933	10706	2280	1997
29251	14819	14432	193	110	83	-9357	-4590	-4767	10378	2266	1998
29271	14891	14380	190	108	82	-10585	-5163	-5422	10091	1821	1999
30076	15239	14837	198	115	83	-11284	-5542	-5742	11470	2160	2000
28517	14456	14061	192	106	86	-8372	-4089	-4283	11088	2269	2001
29506	14790	14716	188	109	79	-9476	-4593	-4883	11172	2533	2002
29741	15056	14685	153	88	65	-9360	-4516	-4844	11127	2151	2003
29764	14980	14784	143	85	58	-9558	-4613	-4945	11336	2449	2004
30124	15217	14907	133	82	51	-11066	-5300	-5766	10433	2124	2005
29114	14794	14320	130	75	55	-10012	-5008	-5004	10501	2439	2006
Kosovo and Metohia											
12991	6613	6378	4977	2722	2255	22231	11904	10327	8686	481	1950
13365	6491	6874	5518	2744	2774	28266	15151	13115	6822	417	1960
10829	5494	5335	4286	2092	2194	33667	17694	15973	11280	258	1970
8909	4806	4103	3069	1581	1488	44238	23086	21152	12666	333	1980
8214	4734	3480	1897	988	909	46961	24317	22644	12742	509	1990
8526	5155	3371	1757	974	783	43737	22376	21361	12559	354	1991
8004	4783	3221	1526	852	674	36414	18503	17911	13367	266	1992
7804	4725	3079	1471	780	691	36328	18448	17880	13372	248	1993
7667	4617	3050	1081	626	455	35783	18195	17588	11959	299	1994
8671	5206	3465	1058	604	454	36105	18383	17722	12979	352	1995
8392	4877	3515	734	407	327	37649	19168	18481	12244	559	1996
8624	5104	3520	781	460	321	34296	17442	16854	11866	396	1997
...	1998
...	1999
...	2000
...	2001
...	2002
...	2003
...	2004
...	2005
...	2006

**2-2. СТОПЕ РОЂЕНИХ, УМРЛИХ И БРАКОВА, 1950-2006.
RATES OF BIRTHS, DEATHS AND MARRIAGES, 1950-2006**

	Рођени/ Births						Умрли/ Deaths					
	живорођени / Live births			мртворођени / Stillbirths			укупно / Total			одојчад / Infants		
	укупно All	мушки Male	женски Female	укупно All	мушки Male	женски Female	укупно All	мушки Male	женски Female	укупно All	мушки Male	женски Female
РЕПУБЛИКА СРБИЈА												
1950	29,48	31,40	27,66	10,82	12,38	9,13	13,34	13,96	12,76	118,11	124,49	111,23
1960	21,22	22,22	20,25	10,45	10,59	10,30	9,92	9,90	9,94	86,16	86,99	85,28
1970	17,53	18,36	16,71	8,69	9,30	8,03	9,31	9,75	8,87	56,26	56,45	56,05
1980	17,57	18,40	16,76	6,74	6,76	6,72	9,19	9,76	8,62	33,90	34,80	32,93
1990	14,73	15,39	14,09	6,28	6,66	5,86	9,48	10,23	8,74	23,21	24,33	22,01
1991	14,57	15,23	13,92	5,78	5,81	5,75	9,97	10,89	9,05	21,59	23,48	19,54
1992	13,36	13,95	12,78	5,98	6,30	5,64	10,33	11,26	9,41	22,28	24,17	20,25
1993	13,40	14,08	12,73	5,45	5,35	5,56	10,44	11,24	9,66	22,32	23,69	20,82
1994	13,02	13,66	12,40	6,06	6,41	5,68	10,19	10,84	9,54	18,58	20,68	16,31
1995	13,22	13,88	12,57	6,79	6,67	6,93	10,35	10,92	9,79	17,18	18,52	15,73
1996	12,94	13,55	12,34	6,49	7,16	5,77	10,74	11,30	10,19	15,09	16,56	13,51
1997	12,32	12,91	11,74	6,18	6,70	5,62	10,72	11,39	10,06	14,24	16,15	12,17
1998	10,09	10,63	9,57	5,61	5,77	5,44	13,13	14,03	12,27	11,56	12,74	10,31
1999	9,58	10,20	8,99	5,34	5,66	5,00	13,45	14,29	12,66	10,97	12,24	9,60
2000	9,81	10,42	9,24	5,02	5,59	4,40	13,84	14,70	13,03	10,64	12,42	8,75
2001	10,45	11,08	9,86	5,33	5,84	4,79	13,20	13,99	12,44	10,19	11,97	8,29
2002	10,41	11,03	9,83	5,53	5,87	5,17	13,70	14,45	13,00	10,12	11,69	8,45
2003	10,56	11,22	9,95	5,20	5,76	4,60	13,90	14,60	13,23	9,00	9,61	8,35
2004	10,48	11,12	9,87	5,36	5,78	4,92	13,98	14,71	13,28	8,10	9,17	6,95
2005	9,74	10,31	9,20	5,00	5,49	4,48	14,41	15,08	13,77	8,02	9,63	9,74
2006	9,58	10,16	9,03	5,14	5,79	4,45	13,88	14,52	13,28	7,39	8,50	6,22
Централна Србија												
1950	28,07	29,79	26,44	9,61	11,33	7,77	12,44	12,88	12,02	101,71	107,17	95,88
1960	18,02	18,86	17,21	10,12	10,10	10,13	9,02	8,90	9,13	68,69	70,81	66,44
1970	14,77	15,52	14,03	8,82	9,47	8,12	9,06	9,50	8,64	39,90	42,71	36,88
1980	14,25	14,91	13,61	6,34	6,74	5,91	9,33	9,93	8,74	23,47	25,16	21,66
1990	11,55	12,05	11,07	6,08	6,15	6,02	10,31	11,15	9,48	17,20	19,15	15,12
1991	11,61	12,14	11,09	5,77	5,90	5,63	10,76	11,73	9,81	15,41	17,19	13,51
1992	11,16	11,66	10,67	5,35	5,52	5,18	11,28	12,35	10,25	16,88	18,20	15,47
1993	11,34	11,95	10,76	5,83	6,21	5,41	11,55	12,50	10,64	17,33	19,77	14,70
1994	10,96	11,57	10,38	6,06	5,96	6,17	11,27	12,03	10,54	15,70	17,12	14,17
1995	10,98	11,58	10,39	6,51	6,29	6,75	11,50	12,15	10,87	14,98	16,14	13,73
1996	10,50	11,04	9,98	6,25	7,17	5,27	11,93	12,65	11,23	15,26	17,05	13,36
1997	10,20	10,72	9,70	5,84	6,22	5,43	11,99	12,78	11,21	12,15	14,28	9,88
1998	10,20	10,71	9,70	5,30	5,53	5,06	12,67	13,66	11,72	12,21	13,44	10,91
1999	9,72	10,32	9,15	5,55	5,70	5,38	13,11	13,99	12,27	11,24	12,63	9,76
2000	10,02	10,63	9,45	5,00	5,60	4,36	13,49	14,41	12,60	10,68	12,61	8,62
2001	10,65	11,28	10,05	5,35	5,75	4,92	12,88	13,73	12,07	10,41	12,57	8,11
2002	10,63	11,28	10,00	5,25	5,43	5,06	13,41	14,25	12,61	10,37	12,03	8,59
2003	10,76	11,41	10,15	4,98	5,55	4,37	13,61	14,34	12,93	9,52	10,04	8,95
2004	10,66	11,32	10,03	5,17	5,47	4,86	13,70	14,51	12,94	8,45	9,51	7,32
2005	9,82	10,35	9,32	4,84	5,47	4,17	14,17	14,87	13,51	8,40	10,13	6,57
2006	9,59	10,19	9,03	4,82	5,59	3,99	13,64	14,26	13,05	7,61	8,80	6,34

Природни прираштај / <i>Natural increase</i>			Бракови / <i>Marriages</i>		Разведени бракови на 1000 закључених <i>Divorces per 1000 marriages</i>	Витални индекс n/m*100 <i>Vital index n/m*100</i>	
укупно <i>All</i>	мушки <i>Male</i>	женски <i>Female</i>	закључени <i>Marriages</i>	разведени <i>Divorces</i>			

REPUBLIC OF SERBIA

16,14	17,44	14,90	12,69	1,50	118,27	220,96	1950
11,30	12,32	10,31	9,12	1,45	159,07	213,90	1960
8,22	8,61	7,84	9,30	1,12	120,35	188,30	1970
8,38	8,63	8,14	7,58	1,21	159,24	191,26	1980
5,25	5,16	5,35	6,17	1,05	170,45	155,39	1990
4,60	4,33	4,86	5,89	0,85	145,09	146,15	1991
3,03	2,69	3,37	6,06	0,69	113,69	129,38	1992
2,96	2,84	3,07	5,90	0,71	121,02	128,31	1993
2,84	2,82	2,86	5,67	0,67	118,77	127,88	1994
2,87	2,96	2,77	5,70	0,76	133,88	127,69	1995
2,20	2,25	2,14	5,33	0,75	140,12	120,44	1996
1,60	1,52	1,68	5,24	0,74	141,31	114,94	1997
-3,05	-3,41	-2,70	5,20	0,91	175,68	76,81	1998
-3,88	-4,09	-3,67	4,94	0,83	168,13	71,19	1999
-4,03	-4,28	-3,79	5,67	1,02	180,55	70,90	2000
-2,74	-2,91	-2,58	5,52	1,04	189,22	79,22	2001
-3,29	-3,42	-3,16	5,59	1,33	237,97	75,98	2002
-3,33	-3,38	-3,28	5,60	1,06	189,39	76,03	2003
-3,50	-3,60	-3,41	5,63	1,19	210,44	74,95	2004
-4,67	-4,77	-4,57	5,24	1,03	197,21	67,60	2005
-4,30	-4,36	-4,25	5,36	1,11	206,36	69,01	2006

Central Serbia

15,63	16,91	14,42	13,30	1,61	121,29	225,66	1950
9,00	9,96	8,08	9,23	1,54	167,13	199,83	1960
5,71	6,02	5,40	9,24	1,15	124,64	162,96	1970
4,93	4,98	4,87	7,37	1,32	178,64	152,81	1980
1,24	0,89	1,59	6,15	1,24	201,06	112,08	1990
0,85	0,40	1,28	5,80	0,94	162,00	107,87	1991
-0,13	-0,69	0,42	5,90	0,82	139,48	98,87	1992
-0,21	-0,55	0,12	5,74	0,88	153,40	98,19	1993
-0,31	-0,46	-0,16	5,69	0,76	134,49	97,26	1994
-0,52	-0,56	-0,48	5,56	0,87	156,59	95,48	1995
-1,43	-1,61	-1,26	5,12	0,84	164,56	88,02	1996
-1,79	-2,06	-1,52	5,12	0,81	158,65	85,09	1997
-2,47	-2,95	-2,02	5,23	0,84	160,38	80,48	1998
-3,38	-3,66	-3,12	4,93	0,81	163,56	74,18	1999
-3,46	-3,79	-3,15	5,67	1,01	177,69	74,32	2000
-2,23	-2,45	-2,02	5,54	1,02	183,59	82,69	2001
-2,78	-2,97	-2,61	5,63	1,36	242,05	79,25	2002
-2,86	-2,93	-2,78	5,65	1,06	187,97	79,03	2003
-3,05	-3,19	-2,91	5,64	1,18	208,38	77,77	2004
-4,35	-4,51	-4,19	5,25	1,02	194,88	69,31	2005
-4,05	-4,07	-4,02	5,41	1,07	197,06	70,35	2006

2-2. СТОПЕ РОЂЕНИХ, УМРЛИХ И БРАКОВА, 1950-2006.
RATES OF BIRTHS, DEATHS AND MARRIAGES, 1950-2006

	Рођени/ Births						Умрли/ Deaths					
	живорођени / Live births			мртворођени / Stillbirths			укупно / Total			одојчад / Infants		
	укупно All	мушки Male	женски Female	укупно All	мушки Male	женски Female	укупно All	мушки Male	женски Female	укупно All	мушки Male	женски Female
Војводина												
1950	25,53	27,76	23,47	19,05	21,29	16,61	13,98	15,29	12,78	145,11	153,96	135,47
1960	17,83	18,96	16,76	16,89	18,28	15,41	10,10	10,67	9,57	73,37	78,67	67,73
1970	13,04	13,79	12,33	10,17	10,61	9,70	10,23	11,12	9,39	35,70	38,53	32,67
1980	14,11	14,91	13,36	5,58	5,89	5,25	11,43	12,29	10,61	19,14	20,78	17,40
1990	11,18	11,77	10,61	5,94	6,81	5,02	12,31	13,33	11,35	14,06	15,75	12,28
1991	11,39	11,94	10,87	5,76	6,83	4,63	13,19	14,47	11,97	12,34	14,18	10,42
1992	10,98	11,62	10,38	6,71	6,79	6,63	13,90	15,12	12,75	13,83	16,22	11,30
1993	11,00	11,80	10,24	6,31	5,57	7,12	13,98	14,88	13,13	15,17	15,24	15,10
1994	10,82	11,38	10,29	7,41	8,69	6,07	13,79	14,55	13,06	14,40	17,38	11,28
1995	11,30	11,92	10,72	6,27	6,50	6,02	13,65	14,22	13,12	10,58	10,84	10,31
1996	10,90	11,63	10,21	5,78	6,59	4,90	14,69	15,25	14,16	12,81	14,44	11,05
1997	10,44	11,06	9,86	5,09	5,36	4,79	14,49	15,29	13,73	11,96	12,51	11,39
1998	9,79	10,39	9,22	6,48	6,45	6,52	14,39	15,05	13,77	9,70	10,75	8,59
1999	9,19	9,88	8,54	4,76	5,55	3,91	14,39	15,12	13,71	10,17	11,10	9,15
2000	9,25	9,86	8,68	5,06	5,57	4,51	14,81	15,49	14,16	10,54	11,86	9,13
2001	9,92	10,54	9,34	5,26	6,08	4,40	14,05	14,70	13,43	9,53	10,22	8,80
2002	9,84	10,34	9,38	6,34	7,16	5,49	14,50	14,99	14,04	9,39	10,69	8,03
2003	10,04	10,70	9,41	5,84	6,36	5,28	14,65	15,29	14,05	7,51	8,35	6,61
2004	9,99	10,56	9,45	5,89	6,66	5,08	14,72	15,26	14,20	7,08	8,20	5,89
2005	9,52	10,20	8,87	5,46	5,55	5,36	15,04	15,65	14,47	6,98	8,27	5,58
2006	9,54	10,06	9,04	6,02	6,34	5,69	14,54	15,21	13,90	6,81	7,66	5,90
Косово и Метохија												
1950	46,10	47,51	44,64	4,91	5,13	4,67	17,00	16,97	17,04	141,30	147,00	134,99
1960	44,10	44,42	43,76	6,08	5,59	6,60	14,16	13,32	15,05	132,55	126,79	138,78
1970	36,47	36,87	36,05	7,62	8,28	6,90	8,88	8,74	9,03	96,32	90,22	102,97
1980	34,23	34,96	33,45	7,98	7,24	8,79	5,74	6,02	5,43	57,75	56,68	58,92
1990	27,77	28,31	27,19	6,65	7,23	6,01	4,13	4,61	3,62	34,38	34,01	34,80
1991	26,56	27,11	25,97	5,82	5,27	6,43	4,33	5,08	3,54	33,62	35,38	31,66
1992	22,12	22,48	21,74	6,53	7,17	5,82	3,99	4,62	3,31	34,36	36,59	31,89
1993	21,59	21,98	21,18	4,46	3,97	5,01	3,82	4,48	3,11	33,33	33,66	32,97
1994	20,90	21,28	20,49	5,39	5,96	4,75	3,69	4,31	3,03	24,88	27,44	22,05
1995	21,17	21,63	20,68	7,46	7,29	7,65	4,10	4,77	3,38	23,63	25,61	21,43
1996	21,39	21,67	21,09	7,15	7,40	6,86	3,90	4,40	3,37	15,94	16,93	14,87
1997	19,62	20,00	19,21	7,18	7,98	6,28	3,94	4,53	3,32	18,20	20,40	15,76
1998
1999
2000
2001
2002
2003
2004
2005
2006

Природни прираштај / <i>Natural increase</i>			Бракови / <i>Marriages</i>		Разведени бракови на 1000 закључених <i>Divorces per 1000 marriages</i>	Витални индекс n/m*100 <i>Vital index n/m*100</i>	
укупно <i>All</i>	мушки <i>Male</i>	женски <i>Female</i>	закључени <i>Marriages</i>	разведени <i>Divorces</i>			
Vojvodina							
11,54	12,47	10,69	11,71	1,61	137,24	182,57	1950
7,73	8,30	7,19	9,81	1,73	176,32	176,48	1960
2,81	2,67	2,94	9,51	1,60	168,58	127,44	1970
2,68	2,62	2,75	7,72	1,66	214,87	123,48	1980
-1,14	-1,56	-0,74	6,01	1,30	216,13	90,77	1990
-1,79	-2,52	-1,10	5,69	1,27	223,55	86,39	1991
-2,92	-3,50	-2,36	5,92	0,86	144,82	79,01	1992
-2,98	-3,08	-2,89	5,73	0,84	146,40	78,66	1993
-2,97	-3,17	-2,78	5,53	0,96	173,24	78,48	1994
-2,35	-2,30	-2,40	5,66	1,09	191,83	82,79	1995
-3,79	-3,62	-3,96	5,55	0,99	179,24	74,18	1996
-4,05	-4,23	-3,87	5,42	1,15	212,96	72,07	1997
-4,60	-4,66	-4,55	5,11	1,11	218,35	68,01	1998
-5,21	-5,24	-5,17	4,96	0,90	180,46	63,84	1999
-5,55	-5,63	-5,48	5,65	1,06	188,32	62,48	2000
-4,12	-4,16	-4,09	5,46	1,12	204,64	70,64	2001
-4,66	-4,66	-4,66	5,49	1,24	226,73	67,88	2002
-4,61	-4,59	-4,63	5,48	1,06	193,31	68,53	2003
-4,73	-4,70	-4,75	5,61	1,21	216,04	67,89	2004
-5,53	-5,45	-5,60	5,21	1,06	203,58	63,27	2005
-5,00	-5,15	-4,86	5,24	1,22	232,26	65,61	2006
Kosovo and Metohia							
29,10	30,54	27,59	11,37	0,63	55,38	271,13	1950
29,94	31,10	28,71	7,23	0,44	61,13	311,49	1960
27,60	28,14	27,02	9,25	0,21	22,87	410,90	1970
28,49	28,94	28,02	8,16	0,21	26,29	596,55	1980
23,63	23,69	23,57	6,41	0,26	39,95	671,72	1990
22,23	22,04	22,43	6,38	0,18	28,19	612,98	1991
18,13	17,86	18,43	6,66	0,13	19,90	554,95	1992
17,78	17,50	18,07	6,54	0,12	18,55	565,50	1993
17,21	16,97	17,46	5,75	0,14	25,00	566,71	1994
17,07	16,86	17,30	6,14	0,17	27,12	516,39	1995
17,49	17,28	17,72	5,69	0,26	45,66	548,63	1996
15,67	15,47	15,89	5,42	0,18	33,37	497,68	1997
...	1998
...	1999
...	2000
...	2001
...	2002
...	2003
...	2004
...	2005
...	2006

2-3. ЖИВОРОЂЕНИ, ПРЕМА МЕСЕЦУ РОЂЕЊА, 1950, 1960, 1970, 1980, 1990, 1996-2006.
LIVE BIRTHS, BY MONTHS, 1950, 1960, 1970, 1980, 1990, 1996-2006

	Укупно Total	Јануар January	Фебруар February	Март March	Април April	Мај May	Јун June	Јул July	Август August	Септем- бар September	Октобар October	Новем- бар November	Децем- бар December
РЕПУБЛИКА СРБИЈА													
REPUBLIC OF SERBIA													
1950	198519	16682	16177	17826	16556	15868	15417	15843	17619	18326	18139	15692	14374
1980	162744	13782	12597	13786	13106	14175	13217	13727	15149	15829	13505	12095	11776
1990	145642	12276	10897	12742	12752	14223	12704	12292	12127	12677	11881	10161	10910
1996	128589	10743	10080	10825	10478	11173	10955	11641	11398	11237	10843	9350	9866
1997	122636	10350	9089	9721	10121	10834	10307	11320	10887	10974	10555	9315	9163
1998	76330	6174	5610	6111	6048	6537	6469	7034	6926	6821	6657	5931	6012
1999	72222	6040	5609	5832	5418	5869	6098	6780	6802	6540	6474	5699	5061
2000	73764	5235	4976	5876	5812	6026	6384	7082	7166	6425	6304	6184	6294
2001	78435	6691	5819	6339	6193	6465	6254	7149	7265	6713	6967	6203	6377
2002	78101	6626	5926	6381	6003	6085	6633	6976	7160	6741	6746	6217	6607
2003	79025	6455	5818	6200	5923	6466	6624	7333	7365	7080	7399	6207	6155
2004	78186	6506	5744	5965	6145	6476	6551	7260	7310	6856	6730	6267	6376
2005	72180	6227	5568	6104	5517	5894	6052	6584	6472	6286	6078	5764	5634
2006	70997	6098	5287	5899	5454	5734	5775	6333	6620	6271	6359	5686	5481
Централна Србија													
Central Serbia													
1950	120412	10008	9738	10711	9541	8704	8455	9233	11306	11957	11661	10022	9076
1980	80916	6892	6328	6941	6710	6763	6830	7223	7069	7000	6839	6250	6071
1990	67567	5776	5045	5800	5410	5774	5601	6014	5892	5835	5978	5196	5246
1996	60924	5210	4814	5118	4960	5287	5105	5605	5445	5197	5061	4469	4653
1997	59071	4995	4351	4600	4903	5214	4967	5594	5307	5135	5009	4473	4523
1998	56436	4610	4173	4523	4424	4803	4877	5214	5144	5034	4902	4372	4360
1999	53536	4412	4173	4313	4020	4343	4551	4996	5089	4895	4751	4269	3724
2000	54972	3862	3625	4351	4368	4512	4730	5199	5396	4833	4759	4605	4732
2001	58290	5031	4309	4677	4642	4802	4644	5325	5403	4948	5192	4630	4687
2002	58071	4918	4412	4771	4444	4544	4999	5206	5329	4931	5035	4625	4857
2003	58644	4786	4298	4654	4428	4770	4995	5401	5481	5223	5480	4622	4506
2004	57980	4821	4343	4427	4600	4797	4899	5402	5419	5124	4914	4673	4561
2005	53122	4639	4107	4502	4047	4323	4427	4819	4801	4573	4466	4230	4188
2006	51895	4463	3844	4281	4076	4244	4164	4580	4825	4566	4694	4161	3997
Војводина													
Vojvodina													
1950	42885	4278	3673	3930	3684	3334	3187	3437	3679	3668	3706	3322	2987
1980	28681	2348	2292	2333	2391	2479	2449	2577	2565	2360	2411	2089	2387
1990	22900	1928	1752	1948	1782	1951	1928	2108	2029	1919	1948	1802	1805
1996	21624	1826	1731	1865	1684	1712	1764	2002	1918	1916	1779	1631	1796
1997	20645	1760	1568	1639	1686	1765	1751	1921	1841	1801	1702	1576	1635
1998	19894	1564	1437	1588	1624	1734	1592	1820	1782	1787	1755	1559	1652
1999	18686	1628	1436	1519	1398	1526	1547	1784	1713	1645	1723	1430	1337
2000	18792	1373	1351	1525	1444	1514	1654	1883	1770	1592	1545	1579	1562
2001	20145	1660	1510	1662	1551	1663	1610	1824	1862	1765	1775	1573	1690
2002	20030	1708	1514	1610	1559	1541	1634	1770	1831	1810	1711	1592	1750
2003	20381	1669	1520	1546	1495	1696	1629	1932	1884	1857	1919	1585	1649
2004	20206	1685	1401	1538	1545	1679	1652	1858	1891	1732	1816	1594	1815
2005	19058	1588	1461	1602	1470	1571	1625	1765	1671	1713	1612	1534	1446
2006	19102	1635	1443	1618	1378	1490	1611	1753	1795	1705	1665	1525	1484
Косово и Метохија													
Kosovo and Metohia													
1950	35222	2396	2766	3185	3331	3830	3775	3173	2634	2701	2772	2348	2311
1980	53147	4542	3977	4512	4005	4933	3938	3927	5515	6469	4255	3756	3318
1990	55175	4572	4100	4994	5560	6498	5175	4170	4206	4923	3955	3163	3859
1993	44132	3897	3300	3723	3710	3892	3738	3706	3903	4111	3921	3257	2974
1994	43450	3609	3109	3571	3584	3866	3536	3597	3921	4266	3853	3302	3236
1995	44776	3781	3273	3496	3571	4001	3747	3927	4000	4477	4113	3379	3011
1996	46041	3707	3535	3842	3834	4174	4086	4034	4035	4124	4003	3250	3417
1997	42920	3595	3170	3482	3532	3855	3589	3805	3739	4038	3844	3266	3005
1998
1999
2000
2001
2002
2003
2004
2005
2006

2-6. РОЂЕНИ И ПРОЦЕНАТ РОЂЕНИХ, ПРЕМА СТРУЧНОЈ ПОМОЋИ ПРИ ПОРОЂАЈУ, 1950, 1960, 1970, 1980, 1990, 1996-2006.¹⁾
BIRTHS AND THEIR PERCENTAGES BY MEDICAL ATTENDANCE AT CHILDBIRTH, 1950, 1960, 1970, 1980, 1990, 1996-2006¹⁾

	1950	1960	1970	1980	1990	1996	1997	1998	1999	2000	2001	2002	2003	2004	2005	2006
РЕПУБЛИКА СРБИЈА REPUBLIC OF SERBIA	200666	162611	148226	163841	146556	129424	123394	76758	72608	74134	78853	78533	79436	78605	72541	71362
Са страном помоћи <i>With medical attendance</i>	70756	84807	101222	134579	132080	119227	113972	76104	71799	73208	77926	77867	79046	78101	72203	71155
Без стране помоћи <i>Without medical attendance</i>	129910	77804	47004	29262	14476	10197	9422	654	809	926	927	666	390	504	338	207
Са страном помоћи <i>With medical attendance</i>	35,3	52,2	68,3	82,1	90,1	92,1	92,4	99,1	98,9	98,8	98,8	99,2	99,5	99,4	99,5	99,7
Без стране помоћи <i>Without medical attendance</i>	64,7	47,8	31,7	17,9	9,9	7,9	7,6	0,9	1,1	1,2	1,2	0,8	0,5	0,6	0,5	0,3
Централна Србија Central Serbia	121569	87367	77753	81429	67978	61305	59416	56735	53833	55247	58602	58376	58936	58280	53379	52145
Са страном помоћи <i>With medical attendance</i>	32640	46312	63265	77302	66500	60387	58741	56118	53076	54370	57712	57752	58417	57811	53068	51950
Без стране помоћи <i>Without medical attendance</i>	88929	41055	14488	4127	1478	918	675	617	757	877	890	624	519	469	311	195
Са страном помоћи <i>With medical attendance</i>	26,8	53,0	81,4	94,9	97,8	98,5	98,9	98,9	98,6	98,4	98,5	98,9	99,1	99,2	99,4	99,6
Без стране помоћи <i>Without medical attendance</i>	73,2	47,0	18,6	5,1	2,2	1,5	1,1	1,1	1,4	1,6	1,5	1,1	0,9	0,8	0,6	0,4
Војводина / Vojvodina	43702	33360	25638	28841	23036	21749	20750	20023	18775	18887	20251	20157	20500	20325	19162	19217
Са страном помоћи <i>With medical attendance</i>	35143	31324	24971	28676	22976	21696	20691	19986	18723	18838	20214	20115	20456	20290	19135	19205
Без стране помоћи <i>Without medical attendance</i>	8559	2036	667	165	60	53	59	37	52	49	37	42	44	35	27	12
Са страном помоћи <i>With medical attendance</i>	80,4	93,8	97,4	99,4	99,7	99,8	99,7	99,8	99,7	99,7	99,8	99,8	99,8	99,8	99,9	99,9
Без стране помоћи <i>Without medical attendance</i>	19,6	6,2	2,6	0,6	0,3	0,2	0,3	0,2	0,3	0,3	0,2	0,2	0,2	0,2	0,1	0,1
Косово и Метохија Kosovo and Metohia	35395	41884	44835	53571	55542	46370	43228
Са страном помоћи <i>With medical attendance</i>	2973	7171	12986	28601	42604	37144	34540
Без стране помоћи <i>Without medical attendance</i>	32422	34713	31849	24970	12938	9226	8688
Са страном помоћи <i>With medical attendance</i>	8,4	17,1	29,0	53,4	76,7	80,1	79,8
Без стране помоћи <i>Without medical attendance</i>	91,6	82,9	71,0	46,6	23,3	19,9	20,2

¹⁾ Укључена су сва живорођена и мртворођена деца. / Included are all live birth and stillbirth children.

2-7. РОЂЕНИ И ПРОЦЕНАТ РОЂЕНИХ, ПРЕМА МЕСТУ ПОРОЂАЈА, 1950, 1960, 1970, 1980, 1990, 1996-2006.
BIRTHS AND THEIR PERCENTAGES BY PLACE OF CHILDBIRTH, 1950, 1960, 1970, 1980, 1990, 1996-2006

	1952 ¹⁾	1960	1970	1980	1990	1996	1997	1998	1999	2000	2001	2002	2003	2004	2005	2006
РЕПУБЛИКА СРБИЈА REPUBLIC OF SERBIA	198980	162611	148226	163841	146556	129424	123394	76758	72608	74134	78853	78533	79436	78605	72541	71362
Здравствена организација <i>Health organization</i>	44850	72281	96050	131746	129625	115270	110433	75450	71183	72677	77436	77064	78236	77567	71149	70694
Друго место / <i>Other place</i>	154130	90330	52176	32095	16931	14154	12961	1308	1425	1457	1417	1469	1200	1038	1392	668
Здравствена организација <i>Health organization</i>	22,5	44,5	64,8	80,4	88,4	89,1	89,5	98,3	98,0	98,0	98,2	98,1	98,5	98,7	98,1	99,1
Друго место / <i>Other place</i>	77,5	55,5	35,2	19,6	11,6	10,9	10,5	1,7	2,0	2,0	1,8	1,9	1,5	1,3	1,9	0,9
Централна Србија Central Serbia	121931	87367	77753	81429	67978	61305	59416	56735	53833	55247	58602	58376	58936	58280	53379	52145
Здравствена организација <i>Health organization</i>	28370	45043	62356	76479	65948	59831	58141	55632	52600	53953	57371	57097	57917	57376	52406	51573
Друго место / <i>Other place</i>	93561	42324	15397	4950	2030	1474	1275	1103	1233	1294	1231	1279	1019	904	973	572
Здравствена организација <i>Health organization</i>	23,3	51,6	80,2	93,9	97,0	97,6	97,9	98,1	97,7	97,7	97,9	97,8	98,3	98,4	98,2	98,9
Друго место / <i>Other place</i>	76,7	48,4	19,8	6,1	3,0	2,4	2,1	1,9	2,3	2,3	2,1	2,2	1,7	1,6	1,8	1,1
Војводина / Vojvodina	41261	33360	25638	28841	23036	21749	20750	20023	18775	18887	20251	20157	20500	20325	19162	19217
Здравствена организација <i>Health organization</i>	14458	20611	21633	27925	22812	21380	20498	19818	18583	18724	20065	19967	20319	20191	18743	19121
Друго место / <i>Other place</i>	26803	12749	4005	916	224	369	252	205	192	163	186	190	181	134	419	96
Здравствена организација <i>Health organization</i>	35,0	61,8	84,4	96,8	99,0	98,3	98,8	99,0	99,0	99,1	99,1	99,1	99,1	99,3	97,8	99,5
Друго место / <i>Other place</i>	65,0	38,2	15,6	3,2	1,0	1,7	1,2	1,0	1,0	0,9	0,9	0,9	0,9	0,7	2,2	0,5
Косово и Метохија Kosovo and Metohia	35788	41884	44835	53571	55542	46370	43228
Здравствена организација <i>Health organization</i>	2022	6627	12061	27342	40865	34059	31794
Друго место / <i>Other place</i>	33766	35257	32774	26229	14677	12311	11434
Здравствена организација <i>Health organization</i>	5,6	15,8	26,9	51,0	73,6	73,5	73,5
Друго место / <i>Other place</i>	94,4	84,2	73,1	49,0	26,4	26,5	26,5

¹⁾ За ово обележје 1952. је почетна година прикупљања података. / *This indicator has been collected since 1952.*

2-8. ПРОСЕЧНА СТАРОСТ МАЈКЕ, ПРЕМА РЕДУ РОЂЕЊА ЖИВОРОЂЕНЕ ДЕЦЕ, 1950, 1960, 1970, 1980, 1990, 1996-2006.
MEAN AGE OF MOTHER, BY ORDER OF LIVE BIRTH CHILDREN, 1950, 1960, 1970, 1980, 1990, 1996-2006

	Укупно Total	РЕД РОЂЕЊА ЖИВОРОЂЕНОГ ДЕТЕТА / ORDER OF LIVE BIRTH CHILD								
		прво First	друго Second	треће Third	четврто Fourth	пето Fifth	шесто Sixth	седмо Seventh	осмо Eighth	девето и више / Ninth and over
РЕПУБЛИКА СРБИЈА REPUBLIC OF SERBIA										
1950	27,0	22,8	25,4	28,5	31,3	33,8	36,1	37,8	39,2	40,7
1960	26,5	22,9	25,7	27,9	29,9	32,0	34,2	36,2	38,1	40,2
1970	25,7	22,2	25,5	27,6	29,8	31,7	33,8	35,5	36,9	39,3
1980	26,0	23,4	25,9	27,5	29,0	30,9	32,9	34,7	36,4	38,4
1990	26,2	23,8	26,3	28,4	29,9	31,6	33,1	34,5	36,4	38,3
1996	26,6	24,5	26,9	29,3	30,8	32,4	34,0	35,5	36,4	38,3
1997	26,7	24,7	26,9	29,3	31,0	32,4	33,8	35,2	36,7	38,1
1998	26,4	24,8	27,2	29,9	31,4	32,4	33,5	34,8	36,9	36,5
1999	26,5	24,9	27,4	30,0	31,4	32,4	32,6	34,9	36,6	36,1
2000	26,5	24,9	27,5	30,1	31,4	32,3	33,4	34,1	35,0	37,6
2001	26,7	25,1	27,7	30,1	31,2	32,2	33,0	33,6	34,6	37,3
2002	26,9	25,3	27,8	30,1	31,6	31,7	32,8	34,0	35,0	36,2
2003	27,0	25,4	27,7	29,9	31,2	32,3	32,7	33,6	34,1	36,0
2004	27,3	25,9	28,0	30,0	31,1	32,4	33,2	34,4	35,0	37,1
2005	27,3	25,7	28,0	29,8	30,6	31,7	32,9	34,1	36,1	36,2
2006	27,5	26,0	28,3	30,1	30,6	32,1	32,7	33,4	35,6	36,9
Централна Србија Central Serbia										
1950	26,2	22,8	25,3	28,2	30,8	33,3	35,9	37,7	39,0	40,6
1960	25,7	23,0	25,9	28,4	30,4	32,3	34,4	36,2	37,9	39,8
1970	24,4	22,1	25,6	28,4	30,7	32,7	34,5	36,1	37,3	39,7
1980	25,1	23,4	26,1	28,0	30,0	31,8	34,2	36,1	37,2	37,9
1990	25,7	24,0	26,6	29,1	30,4	32,3	33,1	35,7	36,8	36,9
1996	26,3	24,6	27,1	29,9	31,3	32,2	33,3	33,1	34,8	38,0
1997	26,4	24,7	27,2	29,9	31,3	32,1	33,4	34,5	36,3	38,0
1998	26,4	24,9	27,2	29,8	31,3	32,9	33,4	35,1	37,7	36,0
1999	26,5	25,0	27,4	30,0	31,5	32,6	32,6	35,8	37,3	35,3
2000	26,5	25,0	27,5	30,0	31,5	32,6	33,6	34,1	36,6	37,5
2001	26,7	25,2	27,6	30,0	31,2	32,3	33,2	34,1	35,0	37,6
2002	26,9	25,3	27,8	30,0	31,6	31,5	32,7	33,5	34,9	35,1
2003	27,0	25,5	27,7	29,9	31,3	32,5	32,9	34,2	35,1	36,8
2004	27,3	25,9	28,0	29,9	31,2	32,7	33,3	33,8	34,4	36,2
2005	27,3	25,8	28,0	29,8	30,6	31,9	33,1	34,3	35,3	36,1
2006	27,6	26,1	28,3	30,1	30,8	32,3	32,5	33,0	35,5	35,9
Војводина / Vojvodina										
1950	26,2	22,8	25,4	28,0	30,3	32,6	34,3	35,9	37,5	39,2
1960	25,7	23,1	26,1	28,3	30,3	31,9	33,4	34,5	36,2	38,2
1970	24,7	22,4	26,1	28,6	31,1	32,7	33,8	34,4	36,5	39,0
1980	25,2	23,3	26,3	29,1	30,7	32,8	33,7	35,6	37,5	38,1
1990	25,7	23,7	26,7	29,4	30,9	31,6	32,7	33,7	33,0	38,0
1996	26,4	24,4	27,4	30,3	31,4	32,9	33,0	36,0	34,9	35,7
1997	26,6	24,6	27,5	30,3	31,8	32,8	33,9	33,5	36,3	36,1
1998	26,4	24,5	27,4	30,3	31,5	31,5	33,6	34,5	35,9	37,2
1999	26,4	24,5	27,5	30,0	31,3	32,1	32,7	33,7	35,8	37,1
2000	26,5	24,7	27,6	30,4	31,2	31,8	33,1	34,1	33,4	37,7
2001	26,7	25,0	27,7	30,4	31,1	32,1	32,6	32,8	34,2	36,9
2002	26,9	25,1	27,8	30,5	31,7	31,9	33,0	34,9	35,2	37,1
2003	27,0	25,2	27,7	30,1	30,9	31,9	32,4	32,5	33,2	35,0
2004	27,3	25,8	28,0	30,2	30,8	31,8	33,0	35,8	35,4	38,1
2005	27,2	25,4	28,0	29,7	30,8	31,2	32,6	33,9	37,8	36,3
2006	27,5	25,9	28,2	30,2	30,2	31,8	33,0	33,8	35,7	37,5
Косово и Метохија Kosovo and Metohia										
1950	30,4	23,3	26,4	29,9	32,8	35,2	37,0	38,8	40,1	41,6
1960	28,8	21,9	24,5	27,0	29,4	31,8	34,2	36,4	38,3	40,6
1970	28,4	22,1	24,5	26,8	29,2	31,4	33,7	35,4	36,9	39,3
1980	27,7	22,6	24,4	26,7	28,8	30,8	32,8	34,8	36,4	38,5
1990	27,2	23,6	25,5	27,7	29,8	31,5	33,2	34,5	36,4	38,3
1996	27,2	24,3	26,0	28,6	30,7	32,4	34,2	35,6	36,7	38,6
1997	27,2	24,6	26,1	28,7	30,8	32,4	33,9	35,4	36,8	38,3
1998
1999
2000
2001
2002
2003
2004
2005
2006

2-9. ЖИВОРОЂЕНИ, РОЂЕНИ У БРАКУ И ВАН БРАКА, , 1950, 1960, 1970, 1980, 1990, 1996-2006.
LEGITIMATE AND ILLEGITIMATE LIVE BIRTHS, , 1950, 1960, 1970, 1980, 1990, 1996-2006

Година посматрања Referent year	Живорођени у браку / Legitimate live births				Година посматрања Referent year	Живорођени ван брака / Illegitimate live births			
	Република Србија / Republic of Serbia					Република Србија / Republic of Serbia			
	укупно / Total	централна Србија Central Serbia	Војводина Vojvodina	Косово и Метохија Kosovo and Metohia		укупно / Total	централна Србија Central Serbia	Војводина Vojvodina	Косово и Метохија Kosovo and Metohia
1950	184729	113727	36429	34573	1950	13790	6685	6456	649
1960	140868	76787	27916	36165	1960	20061	9706	4890	5465
1970	128801	67965	22353	38483	1970	18148	9108	3027	6013
1980	145710	73300	25963	46447	1980	17034	7616	2718	6700
1990	126558	58695	19939	47924	1990	19084	8872	2961	7251
1996	105051	50499	17748	36804	1996	23538	10425	3876	9237
1997	98465	47995	16766	33704	1997	24171	11076	3879	9216
1998	61077	45134	15943	...	1998	15253	11302	3951	...
1999	57661	42994	14667	...	1999	14561	10542	4019	...
2000	58512	43731	14781	...	2000	15252	11241	4011	...
2001	62400	46535	15865	...	2001	16035	11755	4280	...
2002	61662	45885	15777	...	2002	16439	12186	4253	...
2003	62332	46395	15937	...	2003	16693	12249	4444	...
2004	60832	45336	15496	...	2004	17354	12644	4710	...
2005	56127	41501	14626	...	2005	16053	11621	4432	...
2006	55007	40361	14646	...	2006	15990	11534	4456	...

2-10. ЖИВОРОЂЕНИ РОЂЕНИ ВАН БРАКА НА 1000 ЖИВОРОЂЕНИХ, , 1950, 1960, 1970, 1980, 1990, 1996-2006.
ILLEGITIMATE LIVE BIRTHS PER 1000 LIVE BIRTHS, , 1950, 1960, 1970, 1980, 1990, 1996-2006

Година посматрања / Referent year	Република Србија / Republic of Serbia				
	свега / All	централна Србија Central Serbia	Војводина / Vojvodina	Косово и Метохија Kosovo and Metohia	
1950		69,5	55,5	150,5	18,4
1960		124,7	112,2	149,1	131,3
1970		123,5	118,2	119,3	135,1
1980		104,7	94,1	94,8	126,1
1990		131,0	131,3	129,3	131,4
1996		183,0	171,1	179,2	200,6
1997		197,1	187,5	187,9	214,7
1998		199,8	200,3	198,6	...
1999		200,5	196,9	179,2	...
2000		205,7	204,5	213,4	...
2001		204,2	201,7	212,5	...
2002		210,5	209,8	212,3	...
2003		211,2	208,9	218,0	...
2004		222,0	218,1	233,1	...
2005		222,4	218,8	232,6	...
2006		225,2	222,3	233,3	...

2-11. ОПШТА И СПЕЦИФИЧНЕ СТОПЕ ФЕРТИЛИТЕТА И СТОПА УКУПНОГ ФЕРТИЛИТЕТА, 1950, 1960, 1970, 1980, 1990, 1996-2006. (наставак)
GENERAL, SPECIFIC AND TOTAL FERTILITY RATES, 1950, 1960, 1970, 1980, 1990, 1996-2006. (continued)

	1950	1960	1970	1980	1990	1996	1997	1998	1999	2000	2001	2002	2003	2004	2005	2006
Косово и Метохија / Kosovo and Metohia																
Општа стопа / <i>General fertility rate</i>	214,40	205,70	165,40	150,10	116,86	85,92	78,07
Испод 15 / <i>Under 15</i>	-	0,30	0,30	0,40	0,06	0,01	0,07
15 -19	46,10	78,40	58,20	50,80	36,23	25,88	23,04
15	3,30	8,00	4,90	4,40	3,67	2,77	1,91
16	7,40	18,90	17,40	15,40	10,90	6,85	5,41
17	19,00	61,40	43,50	35,30	25,90	17,83	16,90
18	71,00	112,30	90,30	76,90	53,32	35,17	32,99
19	143,90	191,30	158,60	132,30	92,67	67,48	58,57
20 - 24	329,30	288,80	270,00	239,70	192,71	143,23	130,01
20	315,20	227,90	211,20	175,60	144,69	100,31	91,12
21	283,00	254,40	258,00	224,70	170,53	125,69	120,40
22	362,80	309,70	281,40	251,90	212,17	154,78	132,26
23	352,90	326,10	305,20	279,10	217,55	164,64	151,04
24	343,50	330,80	309,40	276,90	225,55	177,11	159,47
25 - 29	342,80	330,00	287,60	265,90	228,18	168,61	155,46
25	421,20	343,00	323,00	287,90	244,62	185,55	162,94
26	354,10	325,30	308,70	271,50	232,34	180,42	170,84
27	354,40	329,40	278,70	265,60	234,65	170,18	161,09
28	347,00	326,00	262,40	254,20	215,01	159,62	144,32
29	231,10	324,60	265,20	244,10	211,15	144,60	136,47
30 - 34	348,50	267,60	218,80	209,80	154,15	108,21	98,08
30	574,80	335,80	265,20	249,00	194,76	135,33	121,33
31	250,10	267,70	232,70	216,40	167,94	125,62	113,97
32	317,80	254,90	213,40	202,50	151,17	106,51	99,47
33	255,50	226,00	200,00	203,60	128,70	90,28	84,09
34	293,00	239,30	183,20	166,40	118,35	78,64	68,11
35-39	250,80	195,30	158,90	136,40	78,57	49,52	46,52
35	505,10	225,10	192,80	176,30	106,96	76,52	64,76
36	214,50	186,00	171,50	155,90	85,74	50,73	54,17
37	204,40	198,00	166,80	137,60	75,64	46,61	47,03
38	247,40	167,90	137,20	115,20	64,54	36,33	35,67
39	139,40	194,60	120,70	93,30	52,91	31,10	26,31
40 - 44	156,40	132,40	70,30	51,00	24,79	14,26	11,25
40	355,30	214,80	113,20	88,40	41,10	25,90	18,27
41	130,50	129,80	85,70	60,00	32,86	16,73	15,07
42	127,10	123,00	62,50	47,60	20,22	11,77	10,15
43	78,50	87,90	42,30	36,20	17,09	8,41	6,92
44	68,50	89,30	31,30	22,80	7,44	6,25	4,72
45 - 49	66,90	42,10	16,10	10,00	4,20	1,72	1,83
45	138,20	91,50	19,70	18,50	8,49	4,06	3,13
46	57,90	36,00	20,10	13,20	4,70	1,31	2,26
47	61,60	30,90	14,70	7,30	3,76	1,56	1,53
48	39,90	31,90	11,40	5,10	1,58	0,88	0,84
49	30,20	22,40	13,90	4,30	2,08	0,53	1,27
50 и више / <i>50 and over</i>	31,90	12,00	11,40	1,50	1,06	0,58	0,51
СУФ (10-54) / <i>Total fertility rate (10-54)</i>	7,859	6,703	5,475	4,825	3,586	2,551	2,328
СУФ (15-49) / <i>Total fertility rate (15-49)</i>	7,700	6,642	5,416	4,815	3,581	2,548	2,325

2-12. МРТВОРОЂЕНИ НА 1000 ЖИВОРОЂЕНИХ, ПРЕМА СТАРОСТИ МАЈКЕ, 1950, 1980, 1990, 1996-2006. - РЕПУБЛИКА СРБИЈА
STILLBIRTHS PER 1000 LIVE BIRTHS, BY AGE OF MOTHER, 1950, 1980, 1990, 1996-2006 - REPUBLIC OF SERBIA

	1950	1980	1990	1996	1997	1998	1999	2000	2001	2002	2003	2004	2005	2006
Укупно / Total	10,8	6,0	6,3	6,5	6,2	5,6	5,3	5,0	5,3	5,5	5,2	5,3	5,0	5,1
<i>Испод 20 / Under 20</i>	10,2	3,7	4,8	4,7	4,8	4,6	4,7	4,4	4,4	5,8	5,6	5,6	4,0	4,9
20- 24	9,9	5,2	5,2	5,0	4,5	4,2	3,9	3,7	4,6	4,6	3,9	4,9	3,9	4,6
25- 29	10,8	5,7	5,5	5,7	5,5	4,6	4,6	4,6	4,5	4,6	4,4	4,6	4,5	5,4
30- 34	11,7	8,3	8,2	8,0	7,6	8,4	6,9	6,5	6,2	5,9	5,5	5,1	5,1	4,5
35- 39	13,5	12,5	11,2	10,8	9,8	10,1	10,6	8,3	10,2	8,7	10,6	7,7	8,6	5,9
40- 44	13,2	12,3	16,0	15,1	16,5	15,3	17,2	14,7	12,1	23,5	14,2	20,9	11,8	12,2
45- 49	9,4	4,8	29,7	7,9	21,3	0,0	26,3	13,9	18,5	0,0	30,8	40,6	22,7	0,0
50 и више / 50 and over	1,4	0,0	0,0	0,0	0,0	0,0	0,0	0,0	0,0	0,0	0,0	0,0	0,0	0,0
Непознато / Unknown	23,2	0,6	14,9	29,1	38,6	15,8	8,3	14,8	9,5	15,3	10,5	10,9	37,9	22,7

2-13. ПРОСЕЧНА СТАРОСТ МАЈКЕ, ПРЕМА РЕДУ РОЂЕЊА МРТВОРОЂЕНЕ ДЕЦЕ, 1986-2006.
MEAN AGE OF MOTHER BY ORDER OF STILLBIRTH CHILDREN, 1986-2006

	1986	1987	1988	1989	1990	1991	1992	1993	1994	1995	1996	1997	1998	1999	2000	2001	2002	2003	2004	2005	2006
РЕПУБЛИКА СРБИЈА / REPUBLIC OF SERBIA																					
Укупно / Total	27,5	27,7	27,7	28,1	27,9	27,9	28,3	28,1	30,0	28,2	28,2	28,4	27,7	28,0	27,5	27,6	27,5	28,1	28,1	28,8	27,7
Прво / First	27,4	27,6	27,6	27,8	27,8	27,8	28,0	27,9	29,6	28,0	28,1	28,2	27,6	27,9	27,4	27,5	27,4	28,0	28,2	28,7	27,7
Друго / Second	28,8	29,1	29,6	30,4	29,9	28,0	30,7	30,6	34,4	30,3	29,1	28,9	30,6	29,0	32,5	30,4	29,8	31,4	27,3	27,5	28,7
Треће / Third	29,2	32,1	30,8	36,3	30,5	37,5	29,3	30,6	38,6	32,5	30,0	32,5	-	28,8	37,0	19,0	30,0	21,5	-	37,5	-
Четврто и више / Fourth and over	34,5	32,5	28,2	35,0	36,5	35,8	32,5	33,1	32,5	33,3	35,0	36,3	-	-	-	-	-	-	-	32,5	-
Централна Србија / Central Serbia																					
Свега / All	27,1	27,3	27,1	27,7	26,9	27,4	27,8	28,4	30,3	27,7	27,9	28,1	28,4	28,0	28,3	27,4	27,6	28,3	28,2	28,6	27,6
Прво / First	27,1	27,2	27,0	27,5	26,9	27,4	27,7	28,3	30,2	27,6	27,7	28,0	28,2	27,9	28,2	27,4	27,5	28,3	28,2	28,4	27,6
Друго / Second	26,3	28,0	27,9	31,3	28,7	27,9	28,8	30,6	33,4	31,2	30,7	29,8	31,4	30,8	31,9	29,3	30,4	26,0	27,3	29,2	28,2
Треће / Third	-	31,5	31,3	47,5	25,0	-	27,5	-	-	32,5	30,8	32,5	-	32,3	30,0	19,0	30,0	21,5	-	37,5	-
Четврто и више / Fourth and over	32,5	27,5	-	-	32,5	-	37,5	22,5	22,5	-	42,5	37,5	-	-	-	-	-	-	-	32,5	-
Војводина / Vojvodina																					
Свега / All	26,4	27,2	26,5	28,1	28,2	27,2	28,2	27,7	28,9	27,5	28,3	28,4	28,2	28,0	28,1	28,1	26,9	27,5	27,9	28,2	27,9
Прво / First	26,3	27,1	26,7	28,1	28,1	27,2	28,0	27,4	28,8	27,5	28,2	28,1	28,1	28,0	27,9	27,9	27,0	27,3	28,0	28,3	27,8
Друго / Second	31,1	27,5	26,3	30,0	30,5	26,7	32,5	28,3	31,8	28,9	30,5	-	30,0	28,9	33,8	32,0	24,0	31,5	27,3	25,8	29,6
Треће / Third	22,5	32,5	27,5	27,5	-	-	-	30,8	-	-	-	37,5	-	22,5	27,5	-	-	-	-	-	-
Четврто и више / Fourth and over	-	-	22,5	-	-	-	-	37,5	-	-	-	37,5	-	-	-	-	-	-	-	-	-
Косово и Метохија / Kosovo and Metohia																					
Свега / All	29,2	28,6	29,6	28,8	28,9	29,0	28,9	27,9	30,3	29,2	28,6	28,6
Прво / First	29,0	28,4	29,3	28,2	28,7	28,8	28,5	27,4	29,1	29,0	28,6	28,4
Друго / Second	32,5	31,0	33,9	29,9	32,5	28,9	31,0	31,9	36,6	30,0	27,5	28,1
Треће / Third	30,5	32,5	32,5	35,0	32,5	37,5	30,4	30,5	38,6	32,5	29,4	31,3
Четврто и више / Fourth and over	37,5	33,2	35,8	35,0	37,5	35,8	31,9	33,9	35,0	33,3	32,5	35,5

**2-14. БРУТО И НЕТО СТОПЕ РЕПРОДУКЦИЈЕ, 1950, 1960, 1970, 1980, 1990, 1996-2006.
GROSS AND NET REPRODUCTION RATES, 1950, 1960, 1970, 1980, 1990, 1996-2006**

Година посматрања <i>Referent year</i>	Република Србија / Republic of Serbia				Година посматрања <i>Referent year</i>	Република Србија / Republic of Serbia			
	свега / All	централна Србија <i>Central Serbia</i>	Војводина <i>Vojvodina</i>	Косово и Метохија <i>Kosovo and Metohia</i>		свега / All	централна Србија <i>Central Serbia</i>	Војводина <i>Vojvodina</i>	Косово и Метохија <i>Kosovo and Metohia</i>
БРУТО СТОПА / GROSS RATE					НЕТО СТОПА / NET RATE				
1950	1,83	1,70	1,54	3,60	1950	1,49	1,44	1,31	2,28
1960	1,24	1,01	1,06	3,22	1960	1,02	0,87	0,91	2,07
1970	1,09	0,90	0,82	2,64	1970	0,97	0,82	0,75	2,02
1980	1,11	0,90	0,90	2,36	1980	1,03	0,86	0,86	2,04
1990	1,01	0,85	0,82	1,70	1990	0,97	0,82	0,80	1,59
1996	0,89	0,77	0,80	1,24	1996	0,87	0,75	0,78	1,21
1997	0,84	0,75	0,77	1,12	1997	0,83	0,73	0,76	1,10
1998	0,75	0,76	0,73	...	1998	0,73	0,74	0,71	...
1999	0,70	0,71	0,67	...	1999	0,68	0,70	0,65	...
2000	0,72	0,73	0,68	...	2000	0,70	0,72	0,66	...
2001	0,76	0,77	0,72	...	2001	0,75	0,76	0,71	...
2002	0,75	0,76	0,72	...	2002	0,74	0,76	0,70	...
2003	0,75	0,77	0,71	...	2003	0,74	0,76	0,70	...
2004	0,76	0,77	0,73	...	2004	0,74	0,75	0,72	...
2005	0,70	0,71	0,68	...	2005	0,69	0,70	0,67	...
2006	0,69	0,69	0,69	...	2006	0,68	0,68	0,68	...

¹⁾ За период 1950-1955. и за 1959. годину, услед нерасполагања подацима о броју живорођених-према полу и старости мајке, бруто стопе репродукције апроксимирани су на следећи начин: $p=cyф*0,485$; нето стопе репродукције рачунате су множењем овако израчунаних бруто стопа репродукције са бројем живих жена старости 32 године (lf_{32}), за одговарајуће године посматрања. У изради нето стопа репродукције за сав преостали период посматрања коришћене су скраћене апроксимативне Таблице морталитета за одговарајуће године посматрања.

Посматрано по републикама и покрајинама, за израчунавање нето стопа репродукције коришћене су детаљне таблице морталитета, и то за 1950. годину и за период 1953-1968. таблице морталитета 1952-1954; за период 1969-1972. таблице морталитета 1960-1962, а за 1973-1980. таблице морталитета 1970-1972. Од 1981. године користе се скраћене апроксимативне таблице морталитета за одговарајућу годину.

¹⁾ In the period 1950-1955 and for 1959, due to the unavailable data on the number of live births by sex and age of mother, gross reproduction rates are approximated as follows: $p=cyф*0,485$; net reproduction rates are calculated when gross reproduction rates are multiplied by the number of live women, aged 32 (lf_{32}), for the referent years. For other net reproduction rates, in other referent periods, the abridged approximate mortality tables were used, for the requested referent years.

Observed by republics and provinces, for calculation of net reproduction rates, the detailed mortality tables were applied; referring to 1950 and to the period 1953-1968, the mortality tables 1952-1954 were used; for the period 1969-1972, the mortality tables 1960-1962 were used and for 1973-1980, the tables 1970-1972. From 1981, the abridged approximate mortality tables have been used, relating to the referent year.

2-15. УМРЛИ, ПРЕМА МЕСЕЦУ СМРТИ, 1950, 1980, 1990, 1996-2006. (наставак)
DEATHS, BY MONTHS, 1950, 1980, 1990, 1996-2006 (continued)

	Укупно <i>Total</i>	Јануар <i>January</i>	Фебруар <i>February</i>	Март <i>March</i>	Април <i>April</i>	Мај <i>May</i>	Јун <i>June</i>	Јул <i>July</i>	Август <i>August</i>	Септем- бар <i>Sept.</i>	Октобар <i>October</i>	Новем- бар <i>Nov.</i>	Децем- бар <i>Dec.</i>	
Војводина	УМРЛИ / DEATHS													Vojvodina
1950	23490	2285	2212	2094	2009	1846	1629	1930	2016	1734	1954	1856	1925	1950
1980	23227	2220	1815	2082	1964	1980	1836	1793	1751	1641	1898	1964	2283	1980
1990	25228	2417	2128	2334	2171	2026	1965	1885	1911	1833	2145	2112	2301	1990
1996	29152	2910	2989	2865	2409	2305	2220	2172	2091	2048	2325	2301	2517	1996
1997	28646	2783	2487	2610	2498	2328	2234	2094	2043	2169	2395	2372	2633	1997
1998	29251	2528	2302	2972	2801	2381	2386	2223	2129	2171	2328	2420	2610	1998
1999	29271	2731	2489	2760	2380	2376	2168	2258	2226	2180	2439	2446	2818	1999
2000	30076	4257	2521	2539	2373	2391	2262	2181	2291	2091	2354	2256	2560	2000
2001	28517	2565	2297	2493	2309	2324	2185	2256	2119	2206	2403	2506	2854	2001
2002	29506	2959	2446	2629	2560	2451	2525	2276	2123	2094	2405	2287	2751	2002
2003	29741	2738	2554	3012	2529	2320	2355	2237	2281	2177	2394	2432	2712	2003
2004	29764	3089	2590	2480	2407	2416	2320	2294	2232	2127	2526	2512	2771	2004
2005	30124	2834	2898	2845	2359	2558	2334	2344	2242	2171	2513	2467	2559	2005
2006	29114	2743	2423	2580	2359	2486	2499	2274	2194	2228	2457	2372	2499	2006
	ДНЕВНИ ПРОСЕК / DAILY AVERAGE													
1950	64,4	73,7	79,0	67,5	67,0	59,5	54,3	62,3	65,0	57,8	63,0	61,9	62,1	1950
1980	63,6	71,6	64,8	67,2	65,5	63,9	61,2	57,8	56,5	54,7	61,2	65,5	73,6	1980
1990	69,1	78,0	76,0	75,3	72,4	65,4	65,5	60,8	61,6	61,1	69,2	70,4	74,2	1990
1996	79,7	93,9	103,1	92,4	80,3	74,4	74,0	70,1	67,5	68,3	75,0	76,7	81,2	1996
1997	78,5	89,8	88,8	84,2	83,3	75,1	74,5	67,5	65,9	72,3	77,3	79,1	84,9	1997
1998	80,1	81,5	82,2	95,9	93,4	76,8	79,5	71,7	68,7	72,4	75,1	80,7	84,2	1998
1999	80,2	88,1	88,9	89,0	79,3	76,6	72,3	72,8	71,8	72,7	78,7	81,5	90,9	1999
2000	82,2	137,3	86,9	81,9	79,1	77,1	75,4	70,4	73,9	69,7	75,9	75,2	82,6	2000
2001	78,1	82,7	82,0	80,4	77,0	75,0	72,8	72,8	68,4	73,5	77,5	83,5	92,1	2001
2002	80,8	95,5	87,4	84,8	85,3	79,1	84,2	73,4	68,5	69,8	77,6	76,2	88,7	2002
2003	81,5	88,3	91,2	97,2	84,3	74,8	78,5	72,2	73,6	72,6	77,2	81,1	87,5	2003
2004	81,3	99,6	89,3	80,0	80,2	77,9	77,3	74,0	72,0	70,9	81,5	83,7	89,4	2004
2005	82,5	91,4	103,5	91,8	78,6	82,5	77,8	75,6	72,3	72,4	81,1	82,2	82,5	2005
2006	79,8	88,5	86,5	83,2	78,6	80,2	83,3	73,4	70,8	74,3	79,3	79,1	80,6	2006
Косово и Метохија	УМРЛИ / DEATHS													Kosovo and Metohia
1950	12991	1073	1156	1092	1058	1134	1054	1275	1246	851	950	929	1173	1950
1980	8909	706	676	843	780	844	694	630	736	763	823	680	734	1980
1990	8214	930	770	762	719	759	509	626	723	569	582	646	619	1990
1996	8392	759	805	804	811	656	608	674	596	663	670	609	737	1996
1997	8624	840	843	803	751	756	606	636	616	601	714	701	757	1997
1998	1998
1999	1999
2000	2000
2001	2001
2002	2002
2003	2003
2004	2004
2005	2005
2006	2006
	ДНЕВНИ ПРОСЕК / DAILY AVERAGE													
1950	35,6	34,6	41,3	35,2	35,3	36,6	35,1	41,1	40,2	28,4	30,6	31,0	37,8	1950
1980	24,4	22,8	24,1	27,2	26,0	27,2	23,1	20,3	23,7	25,4	26,5	22,7	23,7	1980
1990	22,5	30,0	27,5	24,6	24,0	24,5	17,0	20,2	23,3	19,0	18,8	21,5	20,0	1990
1996	22,9	24,5	27,8	25,9	27,0	21,2	20,3	21,7	19,2	22,1	21,6	20,3	23,8	1996
1997	23,6	27,1	30,1	25,9	25,0	24,4	20,2	20,5	19,9	20,0	23,0	23,4	24,4	1997
1998	1998
1999	1999
2000	2000
2001	2001
2002	2002
2003	2003
2004	2004
2005	2005
2006	2006

2-16. ПРОСЕЧНА СТАРОСТ УМРЛИХ, ПРЕМА ПОЛУ, 1950-2006.
DEATHS, BY MEAN AGE AND SEX, 1950-2006

Година Посматрања/ Referent year	Република Србија / Republic of Serbia				Година Посматрања/ Referent year	Република Србија / Republic of Serbia			
	укупно Total	централна Србија Central Serbia	Војводина Vojvodina	Косово и Метохија Kosovo and Metohia		укупно Total	централна Србија Central Serbia	Војводина Vojvodina	Косово и Метохија Kosovo and Metohia
	Мушки / Male					Женски / Female			
1950	35,9	37,7	39,8	21,5	1950	39,7	42,1	43,4	23,0
1951	37,5	38,6	43,0	24,3	1951	41,0	42,8	46,7	25,6
1952	38,6	40,6	44,6	22,2	1952	42,5	45,4	49,1	23,8
1953	40,3	43,3	47,6	22,3	1953	44,0	48,0	52,3	23,5
1954	40,0	42,1	47,2	21,8	1954	43,6	46,8	51,3	22,7
1955	41,1	44,3	49,2	22,3	1955	45,1	49,4	53,1	22,9
1956	45,3	47,9	51,6	26,4	1956	48,9	52,7	56,1	26,4
1957	43,5	47,4	50,6	23,8	1957	46,9	52,2	55,1	22,8
1958	46,1	49,2	53,1	25,7	1958	50,5	54,8	57,5	26,6
1959	48,6	51,3	56,7	26,8	1959	51,3	55,8	58,9	26,8
1960	48,4	52,6	54,9	25,2	1960	51,7	56,7	60,0	24,4
1961	48,8	52,7	54,3	26,2	1961	53,1	57,5	60,6	27,7
1962	50,6	55,0	57,6	28,3	1962	54,0	59,6	63,0	27,2
1963	50,3	54,7	57,4	25,1	1963	54,1	59,5	62,4	25,8
1964	52,1	57,0	58,5	25,1	1964	55,7	61,2	64,5	25,1
1965	52,2	56,5	58,4	27,8	1965	56,5	61,4	64,2	27,4
1966	53,9	57,9	58,9	30,5	1966	57,6	62,1	61,0	29,5
1967	55,2	59,2	60,7	29,7	1967	59,0	63,7	66,7	28,6
1968	55,9	60,4	60,4	30,0	1968	60,0	64,6	66,9	30,4
1969	57,0	60,6	61,3	33,6	1969	61,2	65,2	67,5	32,1
1970	57,8	61,1	62,4	34,2	1970	61,7	65,8	68,5	32,2
1971	57,6	61,1	62,4	33,2	1971	61,2	66,0	68,5	31,2
1972	59,2	62,1	62,9	37,6	1972	63,6	67,1	69,1	36,1
1973	58,6	61,9	63,4	35,1	1973	63,2	67,1	69,5	32,8
1974	58,6	62,1	63,4	33,9	1974	63,3	67,3	69,3	31,8
1975	59,5	62,7	64,3	34,6	1975	64,2	67,8	70,7	31,6
1976	60,3	63,3	64,8	37,4	1976	64,9	68,3	70,6	36,6
1977	60,3	63,6	64,3	36,3	1977	65,1	68,6	71,0	34,3
1978	61,3	64,4	64,6	38,5	1978	65,8	68,9	71,5	37,0
1979	61,2	64,1	64,6	38,8	1979	66,1	69,4	71,0	36,1
1980	62,4	65,1	65,2	40,1	1980	67,3	70,0	71,6	39,2
1981	62,6	65,3	65,1	42,0	1981	67,6	70,3	71,7	39,9
1982	62,2	65,2	64,6	40,9	1982	67,3	70,6	71,8	39,2
1983	62,1	65,2	64,6	40,9	1983	66,6	69,9	70,8	37,8
1984	62,1	65,1	64,4	41,1	1984	67,2	70,1	71,2	40,7
1985	62,4	65,4	64,7	44,3	1985	67,1	70,1	71,0	42,8
1986	63,0	65,9	65,0	42,9	1986	67,8	70,6	71,4	41,2
1987	63,0	65,9	64,8	43,6	1987	68,0	70,8	71,5	41,4
1988	63,1	65,8	65,0	44,0	1988	67,9	70,6	71,8	41,1
1989	63,6	66,2	65,3	45,3	1989	68,4	71,0	71,8	42,9
1990	64,3	66,3	65,3	47,8	1990	69,4	71,3	71,8	45,6
1991	63,9	65,8	64,6	49,2	1991	69,8	71,4	71,9	49,1
1992	64,4	66,0	65,1	50,6	1992	70,0	71,2	71,9	50,6
1993	64,8	66,4	65,6	50,4	1993	69,9	71,3	71,6	48,7
1994	65,1	66,5	65,6	53,0	1994	70,4	71,3	72,0	54,7
1995	65,5	66,7	66,2	55,9	1995	70,7	71,7	71,9	56,1
1996	65,9	66,9	66,2	57,2	1996	70,9	71,7	72,2	58,7
1997	65,9	67,1	65,8	57,9	1997	71,0	71,7	72,0	60,0
1998	67,5	67,7	67,0	...	1998	72,6	72,4	73,1	...
1999	67,7	68,0	66,8	...	1999	72,8	72,6	73,1	...
2000	67,8	68,1	67,0	...	2000	73,0	72,9	73,2	...
2001	67,8	68,1	67,0	...	2001	72,9	72,8	73,0	...
2002	68,3	68,7	67,3	...	2002	73,4	73,4	73,4	...
2003	68,6	68,9	67,7	...	2003	73,6	73,6	73,7	...
2004	68,2	68,7	66,9	...	2004	73,4	73,4	73,5	...
2005	68,8	69,2	67,7	...	2005	73,9	73,9	73,7	...
2006	68,9	69,4	67,7	...	2006	74,1	74,1	73,9	...

2-17. УМРЛИ, ПРЕМА СТАРОСТИ И ПОЛУ, 1996-2006. (наставка)
DEATHS, BY AGE AND SEX, 1996-2006 (continued)

		1996	1997	1998	1999	2000	2001	2002	2003	2004	2005	2006	
Косово и Метохија / Kosovo and Metohia													
Укупно		8392	8624	Total
	Мушки	4877	5104	Male
	Женски	3515	3520	Female
	Свега	921	932	All
0 - 4	Мушки	503	549	Male
	Женски	418	383	Female
	Свега	734	781	All
0	Мушки	407	460	Male
	Женски	327	321	Female
	Свега	121	94	All
1	Мушки	60	57	Male
	Женски	61	37	Female
	Свега	34	19	All
2	Мушки	19	10	Male
	Женски	15	9	Female
	Свега	17	22	All
3	Мушки	10	13	Male
	Женски	7	9	Female
	Свега	15	16	All
4	Мушки	7	9	Male
	Женски	8	7	Female
	Свега	56	64	All
5 - 9	Мушки	32	40	Male
	Женски	24	24	Female
	Свега	10	13	All
5	Мушки	7	10	Male
	Женски	3	3	Female
	Свега	12	16	All
6	Мушки	7	10	Male
	Женски	5	6	Female
	Свега	7	14	All
7	Мушки	4	6	Male
	Женски	3	8	Female
	Свега	12	12	All
8	Мушки	4	7	Male
	Женски	8	5	Female
	Свега	15	9	All
9	Мушки	10	7	Male
	Женски	5	2	Female
	Свега	46	44	All
10 - 14	Мушки	30	27	Male
	Женски	16	17	Female
	Свега	81	57	All
15 - 19	Мушки	52	30	Male
	Женски	29	27	Female
	Свега	94	94	All
20 - 24	Мушки	66	61	Male
	Женски	28	33	Female
	Свега	102	102	All
25 - 29	Мушки	59	66	Male
	Женски	43	36	Female
	Свега	130	103	All
30 - 34	Мушки	83	52	Male
	Женски	47	51	Female
	Свега	161	148	All
35 - 39	Мушки	96	99	Male
	Женски	65	49	Female
	Свега	216	218	All
40 - 44	Мушки	137	134	Male
	Женски	79	84	Female
	Свега	316	307	All
45 - 49	Мушки	197	186	Male
	Женски	119	121	Female
	Свега	414	416	All
50 - 54	Мушки	286	264	Male
	Женски	128	152	Female
	Свега	541	575	All
55 - 59	Мушки	340	377	Male
	Женски	201	198	Female
	Свега	906	914	All
60 - 64	Мушки	552	572	Male
	Женски	354	342	Female
	Свега	1094	1074	All
65 - 69	Мушки	652	691	Male
	Женски	442	383	Female
	Свега	948	1036	All
70 - 74	Мушки	535	629	Male
	Женски	413	407	Female
	Свега	808	510	All
75 - 79	Мушки	448	907	Male
	Женски	360	397	Female
	Свега	764	734	All
80 - 84	Мушки	407	381	Male
	Женски	357	353	Female
	Свега	771	890	All
85 и више	Мушки	388	431	Male
	Женски	383	459	Female
	Свега	23	9	All
Непознато	Мушки	14	5	Male
	Женски	9	4	Female

2-18. УМРЛИ, ПРЕМА МЕСТУ СМРТИ И ЛЕЧЕЊУ, 1996-2006.
DEATHS, BY PLACE OF OCCURRENCE AND MEDICAL TREATMENT, 1996-2006

	1996	1997	1998	1999	2000	2001	2002	2003	2004	2005	2006	
РЕПУБЛИКА СРБИЈА	106762	106692	108000	110068	112666	107632	102785	103946	104320	106771	102884	REPUBLIC OF SERBIA
МЕСТО СМРТИ												PLACE OF OCCURRENCE
Здравствена организација	38937	37540	41509	39024	41073	39846	33662	35161	35779	38956	39262	Health organization
Друго место	67825	69152	66491	71044	71593	67786	69123	68785	68541	67815	63622	Other place
% у здравственој организ.	36,4	35,1	38,4	35,4	36,4	37,0	32,7	33,8	34,3	36,5	38,2	In health organization, %
% на другом месту	63,5	64,8	61,5	64,5	63,5	63,0	67,3	66,2	65,7	63,5	61,8	Other place, %
ЛЕЧЕЊЕ												MEDICAL TREATMENT
Лечени	97889	97872	99897	101308	103529	98789	95388	96286	96507	94667	91680	Medically treated
Нису лечени	8873	8820	8103	8760	9137	8843	7397	7660	7813	12104	11204	Without medical treatment
% лечених	91,6	91,7	92,4	92,0	91,8	91,8	92,8	92,6	92,5	88,7	89,1	% of medically treated
% нелечених	8,3	8,2	7,5	7,9	8,1	8,2	7,2	7,4	7,5	11,3	10,9	% without medical treatment
Централна Србија	69218	69422	70125	72173	73966	70491	73279	74205	74556	76647	73770	Central Serbia
МЕСТО СМРТИ												PLACE OF OCCURRENCE
Здравствена организација	24106	23363	26564	24326	26053	25268	24151	26044	25632	28463	29370	Health organization
Друго место	45112	46059	43561	47847	47913	45223	49128	48161	48924	48184	44400	Other place
% у здравственој организ.	34,8	33,6	37,8	33,7	35,2	35,8	33,0	35,1	34,4	37,1	39,8	In health organization, %
% на другом месту	65,1	66,3	62,1	66,2	64,7	64,2	67,0	64,9	65,6	62,9	60,2	Other place, %
ЛЕЧЕЊЕ												MEDICAL TREATMENT
Лечени	63129	63666	64987	66033	68080	64944	67520	68137	68463	67483	65230	Medically treated
Нису лечени	6089	5756	5138	6140	5886	5547	5759	6068	6093	9164	8540	Without medical treatment
% лечених	91,2	91,7	92,6	91,4	92,0	92,1	92,1	91,8	91,8	88,0	88,4	% of medically treated
% нелечених	8,7	8,2	7,3	8,5	7,9	7,9	7,9	8,2	8,2	12,0	11,6	% without medical treatment
Војводина	29152	28646	29251	29271	30076	28517	29506	29741	29764	30124	29114	Vojvodina
МЕСТО СМРТИ												PLACE OF OCCURRENCE
Здравствена организација	9778	8985	9753	9506	9828	9386	9511	9117	10147	10493	9892	Health organization
Друго место	19374	19661	19498	19765	20248	19131	19995	20624	19617	19631	19222	Other place
% у здравственој организ.	33,5	31,3	33,3	32,4	32,6	32,9	32,2	30,7	34,1	34,8	34,0	In health organization, %
% на другом месту	66,4	68,6	66,6	67,5	67,3	67,1	67,8	69,3	65,9	65,2	66,0	Other place, %
ЛЕЧЕЊЕ												MEDICAL TREATMENT
Лечени	27515	26719	27423	27788	27962	26358	27868	28149	28044	27184	26450	Medically treated
Нису лечени	1637	1927	1828	1483	2114	2159	1638	1592	1720	2940	2664	Without medical treatment
% лечених	94,4	93,2	93,7	94,9	92,9	92,4	94,4	94,6	94,2	90,2	90,8	% of medically treated
% нелечених	5,6	6,7	6,2	5,0	7,0	7,6	5,6	5,4	5,8	9,8	9,2	% without medical treatment
Косово и Метохија	8392	8624	Kosovo and Metohia
МЕСТО СМРТИ												PLACE OF OCCURRENCE
Здравствена организација	5053	5192	Health organization
Друго место	3339	3432	Other place
% у здравственој организ.	60,2	60,2	In health organization, %
% на другом месту	39,7	39,7	Other place, %
ЛЕЧЕЊЕ												MEDICAL TREATMENT
Лечени	7245	7487	Medically treated
Нису лечени	1147	1137	Without medical treatment
% лечених	86,3	86,8	% of medically treated
% нелечених	13,6	13,1	% without medical treatment

2-19. ОПШТА И СПЕЦИФИЧНЕ СТОПЕ МОРТАЛИТЕТА, ПРЕМА ПОЛУ, 1950, 1960, 1970, 1980, 1990 - 2006.

	1950	1960	1970	1980	1990	1991	1992	1993	1994	1995
РЕПУБЛИКА СРБИЈА	УКУПНО									
Укупно	13,34	9,92	9,31	9,19	9,48	9,97	10,33	10,44	10,19	10,35
0	118,11	86,16	56,26	33,90	23,21	21,59	22,28	22,32	18,58	17,18
1 - 4	12,73	6,52	2,61	1,20	0,91	0,79	0,68	0,75	0,77	0,65
5 - 9	2,31	0,82	0,55	0,50	0,37	0,28	0,32	0,28	0,25	0,25
10 - 14	1,69	0,61	0,51	0,33	0,30	0,27	0,30	0,32	0,25	0,24
15 - 19	3,31	1,09	0,72	0,54	0,56	0,66	0,71	0,60	0,51	0,48
20 - 24	5,01	1,42	1,00	0,81	0,69	1,03	0,93	0,86	0,67	0,66
25 - 29	4,90	1,77	1,20	0,89	0,86	1,13	1,01	0,92	0,84	0,76
30 - 34	5,93	2,12	1,52	1,15	1,15	1,42	1,31	1,22	1,13	1,02
35 - 39	5,13	2,48	2,08	1,67	1,81	1,97	2,00	1,86	1,75	1,72
40 - 44	6,19	3,51	3,08	2,65	2,57	2,97	2,94	2,84	2,86	2,94
45 - 49	7,75	5,16	4,65	4,39	4,32	4,68	4,62	4,49	4,60	4,16
50 - 54	11,52	8,22	7,01	7,02	6,89	7,36	7,70	7,42	7,30	7,45
55 - 59	14,81	13,03	11,60	10,61	11,16	11,77	11,80	12,19	11,77	11,62
60 - 64	25,22	21,35	19,38	16,18	17,24	17,97	18,62	19,15	18,51	18,67
65 - 69	34,51	35,26	31,53	27,87	26,91	28,56	28,90	29,48	28,41	28,45
70 - 74	57,79	57,03	55,17	48,39	42,07	45,31	42,25	43,66	45,49	45,42
75 - 79	90,72	84,81	89,26	76,44	73,60	78,47	81,57	78,27	69,60	65,81
80 - 84	144,10	128,45	137,00	137,69	123,34	131,14	120,29	122,18	118,67	123,66
85 и више	241,13	179,96	210,52	219,89	202,61	235,11	203,46	200,30	189,89	197,78
	Мушки									
Свега	13,96	9,90	9,75	9,76	10,23	10,89	11,26	11,24	10,84	10,92
0	124,49	86,99	56,45	34,80	24,33	23,48	24,17	23,69	20,68	18,52
1 - 4	12,84	6,07	2,48	1,24	0,91	0,90	0,74	0,80	0,81	0,71
5 - 9	2,42	0,84	0,67	0,53	0,41	0,31	0,33	0,33	0,31	0,29
10 - 14	1,67	0,64	0,61	0,41	0,35	0,32	0,37	0,42	0,30	0,26
15 - 19	3,34	1,12	0,83	0,71	0,78	0,97	1,05	0,85	0,66	0,63
20 - 24	5,20	1,36	1,34	1,11	0,97	1,59	1,49	1,23	0,95	0,89
25 - 29	5,12	1,71	1,47	1,23	1,20	1,67	1,52	1,22	1,18	1,03
30 - 34	6,07	2,20	1,87	1,48	1,56	2,10	1,84	1,66	1,50	1,35
35 - 39	5,50	2,67	2,54	2,18	2,44	2,66	2,73	2,47	2,23	2,27
40 - 44	6,68	3,64	3,85	3,41	3,36	4,04	3,90	3,66	3,68	3,82
45 - 49	9,05	5,82	5,96	5,84	5,68	6,30	6,25	5,86	6,01	5,53
50 - 54	13,52	9,31	8,90	9,37	9,19	10,04	10,32	9,84	9,51	9,87
55 - 59	17,54	15,22	14,60	14,33	15,36	16,19	15,79	16,16	15,69	15,45
60 - 64	28,70	24,43	23,40	21,08	23,34	24,50	24,72	25,25	24,58	24,64
65 - 69	39,56	40,65	38,40	34,89	34,81	36,67	36,66	37,29	35,89	35,79
70 - 74	63,4	65,17	63,38	56,81	51,36	55,14	50,43	52,13	52,95	52,65
75 - 79	99,78	91,78	102,15	86,48	85,29	90,93	91,39	88,05	75,07	72,13
80 - 84	154,64	138,63	151,20	147,83	135,60	142,82	126,99	128,37	122,66	123,57
85 и више	248,10	196,93	225,79	224,17	210,95	251,53	204,95	194,21	179,31	184,69
	Женски									
Свега	12,76	9,94	8,87	8,62	8,74	9,05	9,41	9,66	9,54	9,79
0	111,23	85,28	56,05	32,93	22,01	19,54	20,25	20,82	16,31	15,73
1 - 4	12,63	7,00	2,75	1,15	0,91	0,67	0,61	0,69	0,72	0,58
5 - 9	3,70	0,79	0,42	0,46	0,33	0,25	0,31	0,23	0,19	0,20
10 - 14	1,71	0,57	0,40	0,23	0,26	0,21	0,22	0,22	0,19	0,22
15 - 19	3,29	1,06	0,60	0,37	0,34	0,34	0,35	0,34	0,35	0,32
20 - 24	4,83	1,48	0,65	0,50	0,40	0,44	0,34	0,46	0,39	0,42
25 - 29	4,71	1,84	0,91	0,53	0,50	0,58	0,49	0,61	0,49	0,48
30 - 34	5,82	2,04	1,16	0,80	0,72	0,72	0,76	0,78	0,76	0,69
35 - 39	4,80	2,30	1,62	1,16	1,15	1,27	1,25	1,24	1,27	1,16
40 - 44	5,69	3,40	2,35	1,90	1,76	1,88	1,97	2,01	2,01	2,04
45 - 49	6,44	4,57	3,52	2,96	2,96	3,08	3,00	3,13	3,18	2,79
50 - 54	9,77	7,12	5,36	4,85	4,67	4,77	5,17	5,09	5,16	5,10
55 - 59	12,69	10,92	8,95	7,48	7,20	7,58	8,04	8,44	8,09	8,03
60 - 64	22,56	18,71	15,54	12,15	11,96	12,23	13,07	13,62	13,01	13,26
65 - 69	30,66	31,26	25,50	22,24	20,88	22,41	22,69	23,14	22,24	22,31
70 - 74	53,70	51,29	48,73	41,21	35,27	38,10	35,98	37,22	39,90	40,06
75 - 79	84,17	79,98	80,69	68,71	65,44	69,70	74,24	71,09	65,61	61,31
80 - 84	136,36	121,84	128,16	130,82	114,53	122,84	115,27	117,62	115,76	123,72
85 и више	236,44	170,45	201,57	217,48	197,23	224,96	202,41	204,68	197,71	207,59

GENERAL AND SPECIFIC MORTALITY RATES BY SEX, 1950, 1960, 1970, 1980, 1990 - 2006

1996	1997	1998	1999	2000	2001	2002	2003	2004	2005	2006	
TOTAL											REPUBLIC OF SERBIA
10,74	10,72	13,13	13,45	13,84	13,20	13,68	13,80	13,98	14,35	13,88	Total
15,10	14,24	11,85	11,13	11,04	10,80	10,33	9,09	8,09	7,75	7,39	0
0,66	0,52	0,43	0,40	0,52	0,43	0,39	0,39	0,34	0,29	0,30	1 - 4
0,25	0,26	0,29	0,27	0,22	0,25	0,20	0,16	0,18	0,18	0,20	5 - 9
0,22	0,23	0,25	0,25	0,28	0,23	0,25	0,20	0,20	0,17	0,15	10 - 14
0,52	0,52	0,59	0,59	0,55	0,48	0,44	0,44	0,47	0,42	0,39	15 - 19
0,66	0,75	0,85	0,89	0,84	0,78	0,67	0,62	0,68	0,71	0,67	20 - 24
0,78	0,80	0,92	0,97	0,86	0,85	0,85	0,75	0,83	0,77	0,79	25 - 29
1,07	1,12	1,20	1,13	1,20	1,13	1,03	0,88	0,89	1,07	0,97	30- 34
1,70	1,67	1,85	1,82	1,76	1,68	1,50	1,54	1,51	1,45	1,38	35- 39
2,93	2,89	3,16	2,97	2,92	2,83	2,65	2,67	2,66	2,68	2,47	40- 44
4,64	4,80	5,09	5,24	5,07	5,05	4,86	4,85	4,94	4,51	4,34	45- 49
7,40	7,50	7,94	7,91	8,20	8,02	7,87	8,13	7,82	7,87	7,58	50- 54
11,63	11,80	12,09	12,61	12,94	12,22	12,40	12,18	11,99	11,82	11,68	55- 59
19,28	19,48	19,38	19,00	19,41	18,31	18,59	18,59	18,69	18,43	17,72	60- 64
30,47	29,68	30,67	31,13	31,85	29,26	29,70	29,57	29,25	28,51	27,46	65- 69
47,72	47,30	49,84	50,81	51,05	47,96	48,87	48,58	48,01	48,13	45,20	70- 74
68,61	68,53	80,28	83,85	83,21	78,80	80,55	79,70	78,82	80,56	75,91	75- 79
129,00	123,60	139,82	132,68	134,01	119,88	127,06	127,16	129,25	132,36	124,24	80- 84
193,07	185,59	242,34	239,71	244,16	226,48	239,26	236,61	216,58	213,74	190,70	85 and over
Male											
11,30	11,39	14,03	14,29	14,70	13,99	14,42	14,50	14,71	15,02	14,52	All
16,57	16,15	13,09	12,53	12,92	12,76	11,98	9,73	9,17	9,32	8,50	0
0,67	0,60	0,41	0,41	0,49	0,48	0,41	0,44	0,43	0,31	0,29	1 - 4
0,27	0,30	0,35	0,30	0,27	0,32	0,23	0,19	0,20	0,2	0,25	5 - 9
0,25	0,27	0,30	0,29	0,33	0,27	0,31	0,27	0,24	0,21	0,18	10 - 14
0,69	0,67	0,81	0,79	0,78	0,64	0,57	0,64	0,68	0,6	0,54	15 - 19
0,92	1,06	1,26	1,35	1,20	1,15	0,98	0,90	1,01	1,06	0,99	20 - 24
1,04	1,11	1,34	1,41	1,24	1,23	1,20	1,08	1,25	1,15	1,13	25 - 29
1,39	1,48	1,73	1,57	1,57	1,56	1,40	1,10	1,18	1,46	1,35	30- 34
2,17	2,10	2,45	2,36	2,34	2,23	1,87	2,08	2,06	1,97	1,81	35- 39
3,76	3,64	4,11	3,95	4,04	3,72	3,49	3,45	3,55	3,43	3,23	40- 44
6,13	6,43	6,88	6,86	6,74	6,68	6,39	6,40	6,55	6,09	5,80	45- 49
9,61	9,76	10,53	10,65	11,37	10,81	10,77	10,99	10,76	10,5	10,30	50- 54
15,60	15,54	16,42	16,81	17,43	16,56	17,25	16,97	16,46	16,17	16,13	55- 59
25,47	25,92	25,62	25,31	25,68	23,93	24,59	24,61	25,17	24,92	24,33	60- 64
38,22	37,58	39,42	39,98	40,92	37,27	38,16	37,97	37,78	37,12	35,44	65- 69
56,04	56,54	60,73	61,52	62,01	58,81	58,79	59,23	59,30	58,68	55,84	70- 74
75,07	74,53	92,84	96,37	95,51	90,08	93,66	90,82	88,88	92,12	86,77	75- 79
126,68	124,90	152,30	145,22	143,91	127,79	136,94	135,62	137,21	141,44	130,07	80- 84
175,33	167,65	255,95	246,27	249,94	236,39	238,53	235,15	215,83	216,4	191,35	85 and over
Female											
10,19	10,06	12,27	12,66	13,03	12,44	12,97	13,14	13,28	13,72	13,28	All
13,51	12,17	10,56	9,64	9,05	8,73	8,59	8,41	6,94	6,09	6,20	0
0,65	0,44	0,45	0,40	0,55	0,37	0,37	0,33	0,24	0,26	0,31	1 - 4
0,24	0,21	0,23	0,24	0,17	0,18	0,17	0,13	0,16	0,15	0,14	5 - 9
0,19	0,19	0,20	0,20	0,24	0,19	0,18	0,12	0,16	0,12	0,12	10 - 14
0,34	0,36	0,36	0,38	0,31	0,32	0,29	0,22	0,24	0,24	0,23	15 - 19
0,38	0,43	0,42	0,42	0,46	0,40	0,35	0,34	0,34	0,35	0,34	20 - 24
0,51	0,49	0,49	0,53	0,49	0,47	0,49	0,41	0,38	0,38	0,45	25 - 29
0,75	0,76	0,67	0,69	0,83	0,70	0,67	0,67	0,59	0,67	0,59	30- 34
1,22	1,23	1,26	1,29	1,19	1,14	1,14	1,00	0,97	0,94	0,94	35- 39
2,10	2,13	2,21	1,99	1,80	1,96	1,82	1,91	1,79	1,96	1,72	40- 44
3,15	3,16	3,32	3,62	3,39	3,43	3,34	3,32	3,36	2,96	2,93	45- 49
5,25	5,29	5,46	5,29	5,15	5,32	5,06	5,34	4,94	5,29	4,92	50- 54
7,91	8,30	8,09	8,75	8,83	8,23	7,93	7,75	7,86	7,78	7,53	55- 59
13,70	13,67	13,81	13,40	13,87	13,36	13,32	13,29	13,00	12,75	11,95	60- 64
23,91	22,96	23,37	23,75	24,28	22,56	22,63	22,55	22,18	21,4	20,89	65- 69
41,57	40,45	42,19	43,10	42,98	39,81	41,31	40,42	39,36	40,02	37,02	70- 74
64,05	64,28	72,38	76,07	75,63	71,85	72,38	72,61	72,21	72,77	68,43	75- 79
130,73	122,67	132,28	125,18	128,11	115,20	121,28	122,28	124,70	127,16	120,89	80- 84
206,54	199,79	234,51	235,96	240,88	220,92	239,68	237,44	217,01	212,22	190,33	85 and over

2-19. ОПШТА И СПЕЦИФИЧНЕ СТОПЕ МОРТАЛИТЕТА, ПРЕМА ПОЛУ, 1950, 1960, 1970, 1980, 1990 - 2006. (наставак)

	1950	1960	1970	1980	1990	1991	1992	1993	1994	1995
Централна Србија	УКУПНО									
Укупно	12,44	9,02	9,06	9,33	10,31	10,76	11,28	11,55	11,27	11,50
0	101,71	68,69	39,90	23,47	17,20	15,41	16,88	17,33	15,70	14,98
1 - 4	10,63	3,33	1,24	0,71	0,47	0,54	0,53	0,51	0,48	0,43
5 - 9	2,08	0,63	0,48	0,46	0,31	0,29	0,31	0,28	0,28	0,24
10 - 14	1,62	0,53	0,45	0,31	0,31	0,26	0,32	0,38	0,27	0,27
15 - 19	3,38	0,95	0,68	0,48	0,63	0,73	0,80	0,62	0,57	0,55
20 - 24	5,05	1,30	0,96	0,84	0,75	1,17	0,01	0,95	0,76	0,78
25 - 29	5,01	1,69	1,15	0,90	0,86	1,15	1,11	0,92	0,91	0,83
30 - 34	6,13	2,05	1,43	1,09	1,15	1,38	1,34	1,33	1,17	1,12
35 - 39	5,11	2,40	2,02	1,58	1,76	1,85	1,96	1,79	1,78	1,73
40 - 44	6,19	3,50	2,94	2,56	2,40	2,83	2,80	2,75	2,73	2,86
45 - 49	7,84	5,05	4,60	4,12	4,20	4,24	4,39	4,38	4,38	3,99
50 - 54	11,87	8,10	6,60	6,67	6,53	6,74	7,22	7,03	6,92	7,28
55 - 59	14,85	12,96	11,28	9,95	10,61	11,04	11,09	11,65	11,35	11,00
60 - 64	25,37	21,60	18,85	15,20	16,71	17,09	17,85	18,38	17,71	17,85
65 - 69	34,91	36,95	31,52	27,22	25,83	27,52	28,31	29,02	27,77	27,79
70 - 74	57,20	58,71	56,08	47,47	42,24	44,85	42,45	43,87	45,43	45,34
75 - 79	92,58	87,39	92,43	76,58	73,64	79,36	84,23	82,28	73,79	67,79
80 - 84	150,06	128,46	140,85	141,56	127,63	132,80	127,14	132,88	126,76	133,36
85 и више	254,78	191,66	211,10	232,29	220,65	244,48	220,69	221,34	211,59	223,08
	Мушки									
Свега	12,88	8,90	9,50	9,93	11,15	11,73	12,35	12,50	12,03	12,15
0	107,17	70,81	42,71	25,16	19,15	17,19	18,20	19,77	17,12	16,14
1 - 4	11,00	3,32	1,28	0,80	0,40	0,62	0,63	0,53	0,53	0,48
5 - 9	2,17	0,69	0,58	0,50	0,37	0,32	0,35	0,35	0,36	0,30
10 - 14	1,56	0,57	0,54	0,39	0,36	0,29	0,38	0,50	0,31	0,27
15 - 19	3,57	1,04	0,82	0,66	0,89	1,08	1,25	0,88	0,73	0,74
20 - 24	5,39	1,24	1,28	1,18	1,09	1,82	1,67	1,38	1,08	1,08
25 - 29	5,33	1,68	1,44	1,29	1,23	1,70	1,69	1,23	1,25	1,14
30 - 34	6,40	2,14	1,83	1,44	1,56	2,03	1,97	1,80	1,55	1,52
35 - 39	5,45	2,60	2,44	2,04	2,36	2,44	2,72	2,37	2,21	2,36
40 - 44	6,62	3,52	3,68	3,24	3,13	3,80	3,65	3,55	3,47	3,75
45 - 49	9,04	5,46	5,79	5,39	5,43	5,60	5,87	5,65	5,67	5,22
50 - 54	13,36	9,08	8,10	8,87	8,68	9,07	9,49	9,18	8,75	9,63
55 - 59	17,73	14,68	14,14	13,31	14,40	15,00	14,57	15,21	15,01	14,47
60 - 64	27,71	24,08	22,07	19,41	22,62	23,09	23,60	23,87	23,37	23,23
65 - 69	39,64	41,19	37,08	33,43	33,13	34,75	36,19	37,25	35,81	34,90
70 - 74	60,69	64,34	62,89	54,31	49,57	53,17	51,22	53,30	53,29	53,27
75 - 79	101,72	92,00	103,76	85,15	83,71	90,55	97,33	95,21	80,74	76,02
80 - 84	158,49	139,17	155,29	150,37	139,41	143,06	138,60	144,58	136,66	138,47
85 и више	254,34	204,02	229,33	239,49	223,97	260,23	238,76	233,58	220,39	227,26
	Женски									
Свега	12,02	9,13	8,64	8,74	9,48	9,81	10,25	10,64	10,54	10,87
0	95,88	66,43	36,88	21,66	15,12	13,51	15,47	14,70	14,17	13,73
1 - 4	10,25	3,35	1,19	0,62	0,54	0,44	0,43	0,48	0,43	0,37
5 - 9	1,98	0,56	0,36	0,42	0,25	0,26	0,27	0,21	0,20	0,18
10 - 14	1,68	0,48	0,35	0,24	0,26	0,22	0,25	0,25	0,23	0,27
15 - 19	3,19	0,86	0,53	0,29	0,36	0,36	0,33	0,34	0,40	0,35
20 - 24	4,73	1,36	0,63	0,48	0,40	0,50	0,33	0,52	0,43	0,47
25 - 29	4,73	1,70	0,85	0,49	0,48	0,59	0,54	0,60	0,55	0,52
30 - 34	5,90	1,96	1,03	0,72	0,73	0,72	0,71	0,85	0,78	0,73
35 - 39	4,79	2,22	1,60	1,12	1,15	1,24	1,19	1,19	1,35	1,11
40 - 44	5,75	3,47	2,23	1,90	1,66	1,86	1,95	1,94	1,97	1,95
45 - 49	6,62	4,69	3,54	2,86	3,00	2,89	2,92	3,11	3,10	2,76
50 - 54	10,57	7,11	5,32	4,64	4,45	4,49	5,03	4,97	5,16	5,00
55 - 59	12,69	11,27	8,81	7,09	7,02	7,28	7,79	8,27	7,90	7,74
60 - 64	23,61	19,48	15,73	11,75	11,58	11,81	12,67	13,41	12,57	12,95
65 - 69	31,41	33,84	26,52	22,25	20,12	21,91	22,11	22,43	21,25	21,92
70 - 74	54,76	54,70	50,63	41,48	36,78	38,61	35,89	36,89	39,69	39,60
75 - 79	86,06	84,13	84,93	69,69	66,47	71,30	74,94	73,27	68,99	62,22
80 - 84	143,95	121,55	131,57	135,29	118,74	125,27	118,91	124,72	120,01	129,80
85 и више	255,09	184,54	200,40	228,09	218,33	234,17	208,61	213,19	205,73	220,32

GENERAL AND SPECIFIC MORTALITY RATES BY SEX, 1950, 1960, 1970, 1980, 1990 - 2006 (continued)

1996	1997	1998	1999	2000	2001	2002	2003	2004	2005	2006	
TOTAL											Central Serbia
11,93	11,99	12,67	13,11	13,49	12,88	13,39	13,56	13,70	14,12	13,64	Total
15,27	12,15	12,55	11,47	11,15	11,08	10,67	9,64	8,47	8,10	7,58	0
0,38	0,34	0,46	0,37	0,47	0,40	0,39	0,40	0,32	0,31	0,26	1 - 4
0,26	0,27	0,27	0,29	0,24	0,25	0,19	0,15	0,15	0,16	0,19	5 - 9
0,23	0,23	0,23	0,25	0,27	0,23	0,25	0,19	0,22	0,15	0,16	10 - 14
0,53	0,58	0,55	0,51	0,56	0,48	0,42	0,43	0,40	0,41	0,38	15 - 19
0,71	0,84	0,85	0,89	0,87	0,76	0,62	0,61	0,64	0,7	0,69	20 - 24
0,84	0,83	0,90	1,04	0,89	0,90	0,87	0,78	0,77	0,76	0,82	25 - 29
1,14	1,25	1,17	1,16	1,21	1,08	1,01	0,87	0,82	1,05	0,93	30- 34
1,72	1,71	1,82	1,75	1,71	1,57	1,42	1,52	1,39	1,44	1,33	35- 39
2,91	2,83	2,99	2,78	2,71	2,72	2,47	2,54	2,57	2,54	2,25	40- 44
4,33	4,53	4,74	4,97	4,77	4,76	4,63	4,58	4,68	4,26	4,03	45- 49
7,05	7,02	7,55	7,29	7,67	7,60	7,24	7,70	7,35	7,51	7,10	50- 54
11,00	11,33	11,30	11,80	12,04	11,54	11,78	11,33	11,16	10,98	10,94	55- 59
18,46	18,62	18,40	17,93	18,27	17,40	17,66	17,55	17,47	17,35	16,58	60- 64
29,57	28,68	29,41	30,04	30,53	27,87	28,51	28,20	27,91	26,89	25,91	65- 69
47,40	47,01	47,85	49,36	49,42	46,29	46,93	46,72	46,41	46,16	43,43	70- 74
69,31	69,91	77,44	81,93	81,44	76,23	78,07	77,43	76,10	78,29	73,62	75- 79
139,93	136,45	135,41	129,75	131,59	116,69	123,95	123,70	126,95	129,62	121,63	80- 84
221,18	216,83	237,32	236,62	238,43	223,86	234,44	230,40	208,53	208,72	183,84	85 and over
Male											All
12,65	12,78	13,66	13,99	14,41	13,73	14,23	14,28	14,51	14,81	14,26	All
17,05	14,28	13,84	12,99	13,21	13,47	12,45	10,18	9,54	9,76	8,81	0
0,37	0,38	0,46	0,34	0,39	0,46	0,38	0,45	0,41	0,34	0,23	1 - 4
0,27	0,29	0,33	0,34	0,27	0,30	0,21	0,16	0,17	0,2	0,24	5 - 9
0,25	0,26	0,27	0,27	0,29	0,26	0,30	0,28	0,25	0,18	0,20	10 - 14
0,72	0,79	0,75	0,69	0,80	0,65	0,57	0,61	0,55	0,58	0,52	15 - 19
0,99	1,21	1,29	1,34	1,30	1,13	0,91	0,87	0,93	1,03	1,01	20 - 24
1,15	1,20	1,35	1,47	1,28	1,28	1,25	1,16	1,16	1,14	1,17	25 - 29
1,52	1,73	1,71	1,58	1,60	1,51	1,41	1,04	1,09	1,42	1,25	30- 34
2,24	2,09	2,37	2,24	2,27	2,05	1,75	2,09	1,93	1,94	1,73	35- 39
3,75	3,54	3,82	3,71	3,71	3,50	3,25	3,30	3,40	3,23	2,87	40- 44
5,77	5,96	6,35	6,46	6,26	6,24	6,05	5,99	6,23	5,75	5,40	45- 49
8,90	9,08	9,94	9,87	10,42	10,17	9,82	10,34	10,05	9,96	9,54	50- 54
14,81	14,80	15,21	15,46	16,00	15,42	16,30	15,62	15,08	14,73	15,01	55- 59
24,19	24,38	24,13	23,45	24,20	22,47	23,03	23,06	23,07	23,42	22,31	60- 64
37,16	35,99	37,57	37,82	38,64	35,02	36,33	35,64	35,48	34,32	32,82	65- 69
56,73	56,62	57,80	59,16	59,46	56,20	56,40	56,36	56,98	55,80	52,85	70- 74
78,17	78,41	88,94	93,11	92,67	86,89	89,58	86,97	85,93	88,89	83,44	75- 79
144,00	145,48	145,10	141,36	141,39	123,51	133,14	131,44	134,18	137,48	126,58	80- 84
223,97	224,69	251,04	244,29	243,06	231,68	235,94	227,48	212,27	210,68	185,16	85 and over
Female											All
11,23	11,21	11,72	12,27	12,60	12,07	12,59	12,87	12,94	13,47	13,05	All
13,36	9,88	11,19	9,86	8,96	8,58	8,78	9,07	7,32	6,35	6,28	0
0,38	0,30	0,45	0,41	0,55	0,34	0,39	0,34	0,23	0,27	0,30	1 - 4
0,26	0,25	0,20	0,23	0,20	0,19	0,16	0,13	0,13	0,12	0,15	5 - 9
0,22	0,19	0,19	0,22	0,25	0,20	0,21	0,10	0,18	0,12	0,12	10 - 14
0,34	0,37	0,34	0,32	0,31	0,30	0,26	0,23	0,25	0,23	0,23	15 - 19
0,42	0,46	0,41	0,43	0,43	0,39	0,31	0,34	0,34	0,37	0,36	20 - 24
0,52	0,45	0,46	0,61	0,50	0,52	0,48	0,41	0,38	0,38	0,46	25 - 29
0,76	0,77	0,64	0,75	0,84	0,66	0,62	0,70	0,54	0,68	0,60	30- 34
1,21	1,33	1,28	1,27	1,17	1,10	1,10	0,97	0,85	0,95	0,94	35- 39
2,08	2,12	2,17	1,86	1,73	1,95	1,71	1,80	1,77	1,87	1,64	40- 44
2,89	3,10	3,16	3,50	3,29	3,30	3,23	3,19	3,17	2,83	2,71	45- 49
5,26	5,01	5,26	4,82	5,02	5,12	4,75	5,15	4,73	5,12	4,74	50- 54
7,42	8,08	7,66	8,41	8,36	7,94	7,58	7,34	7,51	7,48	7,15	55- 59
13,26	13,40	13,21	12,96	12,94	12,86	12,87	12,65	12,48	11,97	11,51	60- 64
23,20	22,48	22,47	23,42	23,61	21,77	21,86	21,88	21,51	20,61	20,10	65- 69
40,66	40,03	40,58	42,03	41,79	38,63	39,52	39,15	38,09	38,56	36,00	70- 74
63,35	64,14	69,83	74,61	74,13	69,29	70,53	71,05	69,36	70,87	66,61	75- 79
137,06	130,47	129,14	122,36	125,41	112,41	118,25	118,96	122,56	124,84	118,61	80- 84
219,34	211,53	228,90	231,93	235,61	219,16	233,53	232,18	206,26	207,54	183,04	85 and over

2-19. ОПШТА И СПЕЦИФИЧНЕ СТОПЕ МОРТАЛИТЕТА, ПРЕМА ПОЛУ, 1950, 1960, 1970, 1980, 1990 - 2006. (наставак)

	1950	1960	1970	1980	1990	1991	1992	1993	1994	1995
Војводина	УКУПНО									
Укупно	13,98	10,10	10,23	11,43	12,31	13,19	13,19	13,98	13,79	13,65
0	145,11	73,37	35,70	19,14	14,06	12,34	13,83	15,17	14,40	10,58
1 - 4	9,28	2,29	1,16	0,71	0,57	0,46	0,42	0,69	0,56	0,54
5 - 9	1,63	0,67	0,48	0,39	0,36	0,29	0,36	0,30	0,20	0,30
10 - 14	1,54	0,51	0,60	0,32	0,25	0,35	0,40	0,36	0,33	0,21
15 - 19	2,81	1,00	0,76	0,62	0,71	0,92	0,94	0,83	0,68	0,54
20 - 24	4,00	1,10	0,97	0,92	0,84	1,37	1,38	1,13	0,90	0,62
25 - 29	3,85	1,60	1,22	0,94	1,11	1,53	1,44	1,14	1,23	0,83
30 - 34	4,20	1,90	1,59	1,31	1,45	2,00	1,64	1,48	1,51	1,16
35 - 39	4,59	2,30	2,18	2,01	2,29	2,67	2,66	2,41	2,12	2,00
40 - 44	5,54	2,99	3,33	2,97	3,44	3,72	3,82	3,56	3,90	3,72
45 - 49	7,46	5,01	4,81	5,44	5,50	6,46	6,11	5,69	5,93	5,14
50 - 54	11,10	8,03	7,70	8,68	8,90	9,86	10,20	9,51	9,40	9,28
55 - 59	15,69	12,62	12,16	13,13	14,22	14,99	15,27	15,56	14,50	14,69
60 - 64	26,26	20,22	20,6	19,94	20,26	21,71	22,80	24,10	23,08	22,38
65 - 69	37,00	33,69	33,43	31,82	32,08	33,79	32,71	33,96	33,20	32,55
70 - 74	63,09	55,57	55,51	54,33	47,98	54,02	46,83	48,51	51,07	49,38
75 - 79	99,56	90,51	91,63	84,53	83,82	87,11	90,32	86,61	75,77	71,82
80 - 84	155,74	140,27	147,37	149,56	132,17	148,30	125,04	124,06	123,99	127,89
85 и више	268,46	215,98	255,58	278,77	242,40	263,58	206,84	203,09	194,80	199,96
	Мушки									
Свега	15,29	10,67	11,12	12,29	13,33	14,47	15,12	14,88	14,55	14,22
0	153,96		38,53	20,78	15,75	14,18	16,22	15,24	17,38	10,84
1 - 4	9,22	2,47	1,30	0,81	0,69	0,63	0,42	0,77	0,57	0,68
5 - 9	1,88	0,66	0,64	0,55	0,46	0,27	0,33	0,38	0,24	0,38
10 - 14	1,67	0,57	0,81	0,47	0,28	0,48	0,44	0,49	0,44	0,27
15 - 19	2,89	1,29	0,92	0,74	0,89	1,33	1,39	1,18	1,01	0,76
20 - 24	4,40	1,28	1,39	1,33	1,23	2,30	2,36	1,80	1,24	0,87
25 - 29	4,22	1,83	1,65	1,36	1,72	2,35	2,33	1,60	1,82	1,19
30 - 34	4,83	2,21	2,15	1,66	2,18	3,09	2,34	2,10	2,17	1,61
35 - 39	5,34	2,96	3,13	2,86	3,31	3,78	3,75	3,28	2,92	2,64
40 - 44	6,35	3,55	4,33	4,18	4,56	5,26	5,37	4,66	5,15	5,04
45 - 49	9,47	6,14	6,53	7,65	7,70	9,17	8,48	7,75	7,98	7,30
50 - 54	14,43	9,91	10,32	12,06	12,27	14,04	14,49	12,95	13,03	12,60
55 - 59	18,81	15,73	15,86	18,48	20,21	21,48	21,39	21,40	20,02	19,93
60 - 64	32,37	25,12	27,28	27,26	28,24	30,48	30,65	32,40	30,97	30,86
65 - 69	43,40	42,06	44,76	41,69	43,52	46,04	40,63	41,16	40,14	40,61
70 - 74	73,81	70,50	68,71	69,00	62,80	69,49	53,26	54,17	57,72	53,57
75 - 79	111,20	103,51	109,76	101,23	102,04	104,95	93,98	90,56	76,02	70,71
80 - 84	177,34	152,53	169,83	169,83	150,28	168,05	120,16	118,25	113,65	112,73
85 и више	299,36	232,64	254,09	284,06	273,14	290,40	169,73	154,91	140,38	142,90
	Женски									
Свега	12,78	9,57	9,39	10,61	11,35	11,97	12,75	13,13	13,06	13,12
0	135,47	67,73	32,67	17,40	12,28	10,42	11,30	15,10	11,28	10,31
1 - 4	9,34	2,09	1,01	0,44	0,44	0,28	0,42	0,61	0,55	0,40
5 - 9	1,37	0,67	0,31	0,22	0,26	0,31	0,39	0,23	0,17	0,22
10 - 14	1,41	0,45	0,39	0,17	0,22	0,22	0,36	0,23	0,23	0,15
15 - 19	2,73	0,71	0,59	0,49	0,52	0,48	0,51	0,48	0,36	0,33
20 - 24	3,64	0,92	0,53	0,48	0,44	0,41	0,42	0,47	0,56	0,38
25 - 29	3,54	1,37	0,78	0,50	0,49	0,70	0,57	0,70	0,65	0,47
30 - 34	3,64	1,60	1,03	0,94	0,69	0,88	0,94	0,87	0,86	0,73
35 - 39	3,90	1,76	1,20	1,17	1,24	1,51	1,56	1,52	1,31	1,36
40 - 44	4,76	2,50	2,38	1,78	2,29	2,14	2,27	2,46	2,64	2,39
45 - 49	5,56	3,98	3,39	3,24	3,36	3,83	3,82	3,68	3,93	3,03
50 - 54	8,21	6,27	5,42	5,63	5,72	5,95	6,18	6,29	6,00	6,16
55 - 59	13,14	9,81	8,88	8,96	8,68	9,00	9,70	10,30	9,54	10,00
60 - 64	21,60	16,16	14,77	14,15	13,78	14,44	15,75	16,69	16,13	15,01
65 - 69	32,10	27,43	24,20	24,11	24,44	25,63	26,32	28,10	27,50	25,86
70 - 74	55,12	45,90	45,92	43,39	38,16	43,82	41,70	44,05	45,91	46,18
75 - 79	91,50	82,12	80,14	73,65	72,43	76,04	87,43	83,50	75,58	72,69
80 - 84	140,28	132,79	135,35	138,19	121,83	136,73	128,87	128,66	132,25	140,12
85 и више	251,65	207,05	256,41	276,30	227,80	250,66	235,16	242,74	243,95	255,86

GENERAL AND SPECIFIC MORTALITY RATES BY SEX, 1950, 1960, 1970, 1980, 1990 – 2006 (continued)

1996	1997	1998	1999	2000	2001	2002	2003	2004	2005	2006	
TOTAL											Vojvodina
14,69	14,49	14,39	14,39	14,81	14,05	14,44	14,44	14,72	14,97	14,54	Total
12,81	11,96	9,90	10,17	10,74	9,99	9,39	7,50	7,02	6,77	6,86	0
0,66	0,37	0,37	0,47	0,67	0,50	0,39	0,36	0,38	0,22	0,41	1 – 4
0,31	0,23	0,35	0,22	0,17	0,27	0,25	0,19	0,26	0,22	0,20	5 – 9
0,24	0,37	0,31	0,24	0,31	0,24	0,24	0,21	0,15	0,22	0,13	10 – 14
0,75	0,80	0,70	0,79	0,53	0,48	0,49	0,47	0,63	0,46	0,41	15 – 19
0,84	0,99	0,83	0,88	0,75	0,84	0,82	0,65	0,78	0,73	0,63	20 – 24
0,98	1,16	0,95	0,77	0,79	0,72	0,80	0,65	0,97	0,79	0,72	25 – 29
1,24	1,43	1,27	1,06	1,16	1,24	1,09	0,93	1,09	1,12	1,08	30– 34
2,09	2,15	1,93	2,01	1,87	1,97	1,71	1,57	1,82	1,47	1,50	35– 39
3,58	3,71	3,60	3,45	3,46	3,11	3,09	3,01	2,86	3,06	3,02	40– 44
6,10	6,36	6,05	5,97	5,89	5,83	5,48	5,55	5,62	5,14	5,14	45– 49
9,39	9,99	8,95	9,54	9,60	9,15	9,56	9,30	9,10	8,86	8,86	50– 54
15,28	14,87	14,17	14,78	15,38	14,02	14,03	14,40	14,18	14,07	13,67	55– 59
23,32	23,91	22,10	21,92	22,48	20,78	21,10	21,35	22,02	21,37	20,79	60– 64
35,97	35,87	34,42	34,39	35,77	33,31	33,09	33,40	32,96	32,98	31,73	65– 69
52,79	52,08	55,78	55,14	55,90	52,99	54,76	54,22	52,91	54,12	50,51	70– 74
79,03	74,95	88,24	89,43	88,54	86,64	88,18	86,73	87,26	87,6	83,11	75– 79
138,61	128,78	150,20	139,81	140,22	128,69	135,98	137,33	136,30	141,03	132,59	80– 84
205,47	194,50	255,33	247,52	258,55	233,04	251,70	253,08	238,29	227,76	211,01	85 and over
Male											All
15,25	15,29	15,05	15,12	15,49	14,70	14,94	15,08	15,26	15,57	15,21	All
14,44	12,51	10,98	11,25	12,09	10,76	10,67	8,42	8,11	8,10	7,67	0
0,77	0,47	0,28	0,59	0,78	0,53	0,48	0,40	0,49	0,22	0,46	1 – 4
0,32	0,34	0,40	0,18	0,26	0,37	0,30	0,25	0,30	0,21	0,30	5 – 9
0,26	0,44	0,39	0,32	0,42	0,30	0,35	0,26	0,20	0,30	0,14	10 – 14
1,02	10,9	0,96	1,04	0,74	0,61	0,59	0,72	1,01	0,67	0,58	15 – 19
1,27	1,49	1,19	1,36	0,94	1,21	1,16	0,96	1,21	1,13	0,94	20 – 24
1,45	1,57	1,32	1,24	1,13	1,12	1,07	0,90	1,51	1,17	1,03	25 – 29
1,57	1,99	1,80	1,56	1,49	1,67	1,39	1,26	1,43	1,58	1,60	30– 34
2,76	2,91	2,64	2,67	2,50	2,69	2,18	2,07	2,38	2,03	2,04	35– 39
4,68	4,88	4,86	4,54	4,90	4,27	4,10	3,84	3,91	3,94	4,11	40– 44
8,16	9,22	8,32	7,93	8,06	7,86	7,30	7,44	7,37	6,96	6,79	45– 49
12,79	13,47	12,11	12,73	13,86	12,51	13,29	12,74	12,70	11,98	12,34	50– 54
20,96	20,17	19,68	20,48	21,32	19,65	19,80	20,56	20,12	20,01	19,15	55– 59
32,16	33,73	29,86	30,53	29,76	27,99	28,89	28,82	31,04	29,15	29,96	60– 64
45,45	46,12	45,16	46,67	47,94	44,09	43,61	44,79	44,41	45,17	42,98	65– 69
58,69	59,74	70,50	69,23	70,21	67,23	66,52	68,49	66,82	68,01	65,38	70– 74
77,14	71,93	105,25	107,20	105,29	101,27	108,14	104,36	99,14	103,16	98,15	75– 79
117,99	112,01	172,01	155,99	151,26	141,45	149,59	149,96	148,11	156,23	143,25	80– 84
137,12	118,74	270,76	252,14	270,26	250,33	246,43	259,12	227,01	234,94	212,85	85 and over
Female											All
14,16	13,73	13,77	13,71	14,16	13,43	13,98	13,85	14,20	14,39	13,90	All
11,06	11,39	8,76	9,03	9,30	9,17	8,05	6,54	5,87	5,36	5,99	0
0,55	0,26	0,47	0,35	0,54	0,46	0,29	0,31	0,26	0,23	0,35	1 – 4
0,30	0,13	0,29	0,27	0,07	0,17	0,21	0,13	0,22	0,22	0,10	5 – 9
0,22	0,31	0,22	0,16	0,20	0,18	0,12	0,17	0,10	0,14	0,13	10 – 14
0,48	0,51	0,42	0,53	0,31	0,35	0,38	0,20	0,23	0,25	0,24	15 – 19
0,42	0,51	0,45	0,38	0,56	0,45	0,46	0,32	0,33	0,30	0,31	20 – 24
0,53	0,75	0,57	0,28	0,45	0,32	0,52	0,40	0,39	0,38	0,40	25 – 29
0,91	0,88	0,74	0,56	0,83	0,81	0,79	0,58	0,73	0,65	0,55	30– 34
1,41	1,39	1,21	1,35	1,25	1,26	1,23	1,08	1,27	0,90	0,95	35– 39
2,48	2,54	2,31	2,33	2,01	1,96	2,08	2,20	1,82	2,18	1,93	40– 44
4,07	3,53	3,76	3,98	3,68	3,77	3,63	3,64	3,88	3,32	3,51	45– 49
6,21	6,70	5,97	6,50	5,50	5,88	5,90	5,88	5,53	5,76	5,42	50– 54
10,20	10,13	9,21	9,64	10,05	8,97	8,84	8,82	8,77	8,57	8,55	55– 59
15,70	15,52	15,43	14,58	16,31	14,68	14,51	14,99	14,38	14,84	13,12	60– 64
28,09	27,39	25,95	24,70	26,18	24,79	24,75	24,38	23,97	23,48	23,00	65– 69
48,32	46,30	46,71	46,11	46,37	43,18	46,50	44,12	43,06	44,26	39,95	70– 74
80,51	77,28	79,00	79,99	79,78	79,01	77,66	77,09	80,47	78,31	73,82	75– 79
155,60	142,75	139,05	131,52	134,56	122,29	129,29	131,25	130,71	133,88	127,55	80– 84
278,61	284,68	247,87	245,31	253,00	224,96	254,18	250,22	243,70	224,31	210,14	85 and over

2-19. ОПШТА И СПЕЦИФИЧНЕ СТОПЕ МОРТАЛИТЕТА, ПРЕМА ПОЛУ, 1950, 1960, 1970, 1980, 1990 - 2006. (наставак)

	1950	1960	1970	1980	1990	1991	1992	1993	1994	1995
Косово и Метохија	УКУПНО									
Укупно	17,00	14,16	8,88	5,74	4,13	4,33	3,99	3,82	3,69	4,10
0	141,30	132,55	96,32	57,75	34,38	33,62	34,36	33,33	24,88	23,63
1 - 4	23,86	19,97	6,32	2,41	1,67	1,27	0,98	1,09	1,25	1,01
5 - 9	3,98	1,71	0,77	0,64	0,48	0,26	0,31	0,26	0,24	0,23
10 - 14	2,29	1,07	0,57	0,35	0,32	0,22	0,21	0,21	0,16	0,22
15 - 19	3,97	1,77	0,82	0,63	0,35	0,38	0,39	0,42	0,29	0,31
20 - 24	7,53	2,57	1,23	0,63	0,48	0,51	0,48	0,50	0,38	0,45
25 - 29	7,26	2,65	1,36	0,75	0,65	0,77	0,47	0,75	0,44	0,57
30 - 34	8,83	3,22	1,86	1,16	0,82	0,89	0,86	0,70	0,69	0,66
35 - 39	7,00	3,68	2,21	1,51	1,24	1,47	1,20	1,42	1,20	1,32
40 - 44	8,01	4,80	3,50	2,48	1,86	2,33	2,09	2,08	1,78	2,10
45 - 49	7,85	6,43	4,64	3,79	2,92	3,83	3,28	3,06	3,34	3,30
50 - 54	10,26	9,74	7,59	5,21	4,85	5,88	5,56	5,64	5,57	5,35
55 - 59	11,78	15,00	12,10	8,32	7,79	9,36	8,76	8,38	8,68	9,13
60 - 64	20,86	23,48	19,67	12,86	13,37	15,23	13,87	12,84	13,43	15,92
65 - 69	23,05	28,82	25,42	20,33	20,38	21,78	21,94	19,88	20,10	22,78
70 - 74	45,25	49,86	46,39	37,56	28,14	28,43	27,47	26,77	28,24	33,37
75 - 79	57,28	51,31	60,58	50,39	44,74	49,73	44,13	39,76	36,76	42,74
80 - 84	87,37	95,00	89,94	76,95	68,47	73,98	61,13	50,99	57,41	61,91
85 и више	144,13	104,82	133,14	95,25	69,41	118,56	91,85	78,32	75,47	85,97
	Мушки									
Свега	16,97	13,32	8,74	6,02	4,61	5,08	4,62	4,48	4,31	4,77
0	147,00	126,79	90,22	56,68	34,01	35,38	36,59	33,66	27,44	25,61
1 - 4	23,32	17,37	5,60	2,32	1,69	1,37	1,02	1,17	1,30	1,04
5 - 9	3,94	1,57	0,90	0,58	0,46	0,32	0,32	0,28	0,27	0,25
10 - 14	2,19	1,03	0,60	0,43	0,37	0,26	0,31	0,24	0,22	0,25
15 - 19	2,90	1,19	0,74	0,80	0,51	0,54	0,49	0,60	0,34	0,37
20 - 24	5,84	2,05	1,50	0,66	0,59	0,68	0,62	0,63	0,54	0,53
25 - 29	6,01	1,64	1,37	0,79	0,74	1,04	0,59	0,91	0,62	0,71
30 - 34	7,14	2,66	1,60	1,36	0,90	1,21	0,98	0,88	0,78	0,76
35 - 39	6,30	2,47	1,76	1,70	1,45	1,89	1,36	1,75	1,45	1,55
40 - 44	8,01	4,43	3,81	2,80	2,42	3,12	2,66	2,53	2,37	2,30
45 - 49	7,84	7,21	5,61	4,56	3,66	4,91	4,48	3,80	4,36	4,07
50 - 54	11,82	9,28	9,84	6,08	6,01	7,76	7,09	7,76	7,41	6,83
55 - 59	12,46	18,21	13,98	10,88	10,82	12,48	11,70	11,33	11,18	12,55
60 - 64	24,25	24,92	22,42	16,50	16,94	20,92	18,59	18,44	18,58	20,76
65 - 69	26,88	32,18	30,19	25,31	25,84	28,36	28,56	26,53	25,30	30,41
70 - 74	49,19	56,35	50,11	43,94	38,51	37,92	36,78	36,94	35,61	44,65
75 - 79	63,84	58,33	71,60	59,01	55,48	61,92	55,22	50,36	48,17	56,22
80 - 84	87,50	102,55	92,42	81,28	80,72	90,29	74,24	63,81	71,73	76,95
85 и више	157,45	135,39	167,67	105,64	85,57	139,12	101,66	88,23	84,48	104,02
	Женски									
Свега	17,04	15,05	9,03	5,43	3,62	3,54	3,31	3,11	3,03	3,38
0	134,99	138,78	102,97	58,92	34,80	31,66	31,89	32,97	22,05	21,43
1 - 4	24,41	22,86	7,11	2,51	1,65	1,17	0,93	1,01	1,21	0,97
5 - 9	13,03	1,86	0,63	0,69	0,50	0,20	0,31	0,25	0,20	0,21
10 - 14	2,40	1,11	0,53	0,27	0,27	0,18	0,10	0,17	0,10	0,18
15 - 19	5,22	2,45	0,92	0,43	0,18	0,22	0,29	0,23	0,24	0,25
20 - 24	9,35	3,17	0,93	0,59	0,35	0,33	0,32	0,35	0,20	0,35
25 - 29	8,54	3,76	1,35	0,71	0,56	0,47	0,34	0,57	0,25	0,41
30 - 34	10,49	3,80	2,13	0,94	0,72	0,54	0,72	0,51	0,59	0,56
35 - 39	7,67	4,87	2,65	1,31	1,00	1,01	1,03	1,05	0,92	1,06
40 - 44	8,02	5,16	3,19	2,16	1,27	1,50	1,49	1,59	1,14	1,89
45 - 49	7,87	5,69	3,70	3,04	2,15	2,69	2,02	2,27	2,25	2,49
50 - 54	8,81	10,26	5,39	4,34	3,68	3,95	3,98	3,46	3,70	3,82
55 - 59	11,17	11,88	10,28	5,90	4,84	6,27	5,85	5,42	6,16	5,69
60 - 64	18,00	22,10	16,63	9,51	9,81	9,54	9,18	7,43	8,54	11,32
65 - 69	19,66	26,16	21,19	15,97	15,49	15,73	15,86	13,68	15,19	15,54
70 - 74	41,80	44,22	43,15	30,89	19,61	20,66	19,72	18,26	22,06	23,81
75 - 79	51,61	45,89	51,89	42,86	35,85	39,31	34,78	31,10	27,71	32,45
80 - 84	87,26	89,00	88,13	73,38	57,30	58,97	49,68	40,16	45,72	50,16
85 и више	134,00	88,14	111,23	88,58	58,20	103,60	84,27	70,37	68,18	71,89

GENERAL AND SPECIFIC MORTALITY RATES BY SEX, 1950, 1960, 1970, 1980, 1990 – 2006 (continued)

1996	1997	1998	1999	2000	2001	2002	2003	2004	2005	2006	
TOTAL											Kosovo and Metohia
3,90	3,94	Total
15,94	18,20	0
1,08	0,88	1 – 4
0,22	0,25	5 – 9
0,19	0,18	10 – 14
0,36	0,25	15 – 19
0,44	0,43	20 – 24
0,54	0,52	25 – 29
0,80	0,61	30- 34
1,20	1,05	35- 39
2,04	1,97	40- 44
3,69	3,46	45- 49
5,85	5,74	50- 54
8,13	8,63	55- 59
15,84	15,47	60- 64
23,55	22,34	65- 69
34,30	35,24	70- 74
40,61	43,17	75- 79
58,01	59,02	80- 84
66,21	66,38	85 and over
Male											
4,40	4,53	All
16,93	20,40	0
1,06	0,98	1 – 4
0,24	0,30	5 – 9
0,24	0,21	10 – 14
0,44	0,26	15 – 19
0,59	0,54	20 – 24
0,59	0,65	25 – 29
0,97	0,59	30- 34
1,37	1,34	35- 39
2,47	2,33	40- 44
4,50	4,08	45- 49
7,93	7,15	50- 54
10,17	11,28	55- 59
19,80	19,81	60- 64
28,82	29,69	65- 69
42,13	46,62	70- 74
52,72	56,57	75- 79
71,43	71,54	80- 84
78,45	75,84	85 and over
Female											
3,37	3,32	All
14,87	15,76	0
1,10	0,76	1 – 4
0,19	0,20	5 – 9
0,14	0,14	10 – 14
0,27	0,25	15 – 19
0,27	0,31	20 – 24
0,48	0,39	25 – 29
0,60	0,64	30- 34
1,02	0,73	35- 39
1,56	1,59	40- 44
2,85	2,81	45- 49
3,68	4,28	50- 54
6,07	5,97	55- 59
12,07	11,33	60- 64
18,55	15,45	65- 69
27,64	25,59	70- 74
31,58	33,09	75- 79
47,78	49,65	80- 84
57,08	59,40	85 and over

**2-20. УМРЛИ, ПРЕМА УЗРОКУ СМРТИ¹⁾ И ПОЛУ, 1990, 1995, 2000, 2005 И 2006
DEATHS, BY CAUSES¹⁾ AND SEX, 1990, 1995, 2000, 2005 AND 2006**

	1990	1995	2000	2005	2006	
РЕПУБЛИКА СРБИЈА						REPUBLIC OF SERBIA
Укупно	93729	102604	104042	106771	102884	Total
Мушко	50277	53651	53751	54336	52325	Males
Заразне и паразитарне болести /A00-B99/ Тумори /C00-D48/	561 8660	598 9658	383 10290	355 11374	270 11686	Infectious and parasitic diseases /A00-B99/ Neoplasms /C00-D48/
Болести крви и крвотворних органа и неки поремећаји имуног система /D50-D89/	46	43	35	68	86	Diseases of the blood, blood-forming organs and disorders involving the immune mechanism /D50-D89/
Болести жлезда с унутрашњим лучењем, исхране и метаболизма /E00-E88/	894	960	1081	1111	1110	Endocrine, nutritional and metabolic diseases /E00-E88/
Душевни поремећаји и поремећаји понашања /F00-F99/	588	407	308	487	412	Mental and behavioural disorders /F00-F99/
Болести нервног система /G00-G98/	409	556	497	660	635	Diseases of the nervous system /G00-G98/
Болести ока и припојака ока /H00-H57/	—	—	—	—	—	Diseases of the eye and adnexa /H00-H57/
Болести ува и мастоидног наст. /H60-H93/	3	3	—	1	2	Diseases of the ear and mastoid /H60-H93/
Болести крвотока /I00-I99/	25254	28201	27340	27969	27190	Diseases of the circulatory system /I00-I99/
Болести дисајних органа /J00-J98/	2832	2433	2859	2692	2344	Diseases of the respiratory system /J00-J98/
Болести органа за варење /K00-K92/	1660	1793	1848	2055	1945	Diseases of the digestive system /K00-K92/
Болести коже и поткожног ткива /L00-L98/	4	4	28	19	23	Diseases of the skin and subcutaneous tissue /L00-L98/
Болести мишићно-коштаног система и везивног ткива /M00-M99/	8	12	25	39	36	Diseases of the musculoskeletal system and connective tissue /M00-M99/
Болести мокраћнополног система /N00-N98/	948	1023	843	977	980	Diseases of the genitourinary system /N00-N98/
Нека стања настала у перинаталном периоду /P00-P96/	801	737	286	218	194	Certain conditions originating in the perinatal period /P00-P96/
Урођене аномалије, деформације и хромозомне ненормалности /Q00-Q99/	243	209	124	96	88	Congenital anomalies, deformations and chromosome abnormalities /Q00-Q99/
Симптоми, знаци и ненормални клинички и лабораторијски налази, неklasификовани на другом месту /R00-R99/	3819	3904	4794	3420	2552	Symptoms, signs and abnormal clinical and laboratory findings not elsewhere classified /R00-R99/
Повреде, тровања и последице деловања спољних фактора /S00-T98/	3547	3110	3010	2795	2772	Injuries, poisonings and consequences of external causes /S00-T98/
Женско	43452	48953	50291	52435	50559	Females
Заразне и паразитарне болести /A00-B99/ Тумори /C00-D48/	370 6427	383 7295	195 7787	191 8742	181 8858	Infectious and parasitic diseases /A00-B99/ Neoplasms /C00-D48/
Болести крви и крвотворних органа и неки поремећаји имуног система /D50-D89/	47	43	54	89	82	Diseases of the blood, blood-forming organs and disorders involving the immune mechanism /D50-D89/
Болести жлезда с унутрашњим лучењем, исхране и метаболизма /E00-E88/	1239	1395	1479	1578	1530	Endocrine, nutritional and metabolic diseases /E00-E88/
Душевни поремећаји и поремећаји понашања /F00-F99/	91	141	99	264	285	Mental and behavioural disorders /F00-F99/
Болести нервног система /G00-G98/	325	473	399	552	507	Diseases of the nervous system, sense organs /G00-G98/
Болести ока и припојака ока /H00-H57/	—	—	—	—	—	Diseases of the eye and adnexa /H00-H57/
Болести ува и мастоидног наставка /H60-H93/	1	1	—	—	—	Diseases of the ear and mastoid /H60-H93/
Болести крвотока /I00-I99/	26249	30372	30758	32715	31735	Diseases of the circulatory system /I00-I99/
Болести дисајних органа /J00-J98/	1972	1706	1893	1564	1417	Diseases of the respiratory system /J00-J98/
Болести органа за варење /K00-K92/	907	1069	1158	1525	1355	Diseases of the digestive system /K00-K92/
Болести коже и поткожног ткива /L00-L98/	3	1	17	31	35	Diseases of the skin and subcutaneous tissue /L00-L98/
Болести мишићно-коштаног система и везивног ткива /M00-M99/	25	38	81	99	127	Diseases of the musculoskeletal system and connective tissue /M00-M99/
Болести мокраћнополног система /N00-N98/	652	728	727	724	768	Diseases of the genitourinary system /N00-N98/
Трудноћа, порођај и бабиње /O00-O99/	15	17	7	10	9	Pregnancy, childbirth and puerperium /O00-O99/
Нека стања настала у перинаталном периоду /P00-P96/	589	572	189	135	130	Certain conditions originating in the perinatal period /P00-P96/
Урођене аномалије, деформације и хромозомне ненормалности /Q00-Q99/	209	172	115	69	82	Congenital anomalies, deformations and chromosome abnormalities /Q00-Q99/
Симптоми, знаци и ненормални клинички и лабораторијски налази, неklasификовани на другом месту /R00-R99/	3073	3439	4221	3133	2361	Symptoms, signs and abnormal clinical and laboratory findings not elsewhere classified /R00-R99/
Повреде, тровања и последице деловања спољних фактора /S00-T98/	1258	1108	1112	1014	1097	Injuries, poisonings and consequences of external causes /S00-T98/

¹⁾ Према Међународној класификацији болести; X ревизија. / According to the International Classification of Diseases; X Revision.

2-20. УМРЛИ, ПРЕМА УЗРОКУ СМРТИ¹⁾ И ПОЛУ, 1990, 1995, 2000, 2005 И 2006 (наставак)
DEATHS, BY CAUSES¹⁾ AND SEX, 1990, 1995, 2000, 2005 AND 2006 (continued)

	1990	1995	2000	2005	2006	
Централна Србија						Central Serbia
Укупно	60287	66756	73966	76647	73770	Total
Мушко	32241	34682	38512	39119	37531	Males
Заразне и паразитарне болести /A00-B99/	246	374	281	259	192	Infectious and parasitic diseases /A00-B99/
Тумори /C00-D48/	5663	6291	7230	7950	8067	Neoplasms /C00-D48/
Болести крви и крвотворних органа и неки поремећаји имуног система /D50-D89/	33	35	20	46	57	Diseases of the blood, blood-forming organs and disorders involving the immune mechanism /D50-D89/
Болести жлезда с унутрашњим лучењем, исхране и метаболизма /E00-E88/	574	533	641	700	744	Endocrine, nutritional and metabolic diseases /E00-E88/
Душевни поремећаји и поремећаји понашања /F00-F99/	408	329	178	285	246	Mental and behavioural disorders /F00-F99/
Болести нервног система /G00-G98/	294	417	350	493	475	Diseases of the nervous system /G00-G98/
Болести ока и припојака ока /H00-H57/	—	—	—	—	—	Diseases of the eye and adnexa /H00-H57/
Болести ува и мастоидног наст. /H60-H93/	1	3	—	1	2	Diseases of the ear and mastoid /H60-H93/
Болести крвотока /I00-I99/	16175	17724	19284	20248	19739	Diseases of the circulatory system /I00-I99/
Болести дисајних органа /J00-J98/	1798	1524	1953	1939	1632	Diseases of the respiratory system /J00-J98/
Болести органа за варење /K00-K92/	1033	1158	1299	1406	1364	Diseases of the digestive system /K00-K92/
Болести коже и поткожног ткива /L00-L98/	—	4	13	13	14	Diseases of the skin and subcutaneous tissue /L00-L98/
Болести мишићно-коштаног система и везивног ткива /M00-M99/	4	8	12	16	13	Diseases of the musculoskeletal system and connective tissue /M00-M99/
Болести мокраћнополног система /N00-N98/	683	726	656	785	796	Diseases of the genitourinary system /N00-N98/
Нека стања настала у перинаталном периоду /P00-P96/	361	332	221	169	160	Certain conditions originating in the perinatal period /P00-P96/
Урођене аномалије, деформације и хромозомне ненормалности /Q00-Q99/	118	101	83	76	53	Congenital anomalies, deformations and chromosome abnormalities /Q00-Q99/
Симптоми, знаци и ненормални клинички и лабораторијски налази, неklasификовани на другом месту /R00-R99/	2461	3043	4189	2864	2109	Symptoms, signs and abnormal clinical and laboratory findings not elsewhere classified /R00-R99/
Повреде, тровања и последице деловања спољних фактора /S00-T98/	2389	2080	2102	1869	1868	Injuries, poisonings and consequences of external causes /S00-T98/
Женско	28046	32074	35454	37528	36239	Females
Заразне и паразитарне болести /A00-B99/	124	205	143	142	141	Infectious and parasitic diseases /A00-B99/
Тумори /C00-D48/	4256	4914	5464	6221	6208	Neoplasms /C00-D48/
Болести крви и крвотворних органа и неки поремећаји имуног система /D50-D89/	34	27	25	61	55	Diseases of the blood, blood-forming organs and disorders involving the immune mechanism /D50-D89/
Болести жлезда с унутрашњим лучењем, исхране и метаболизма /E00-E88/	819	742	889	1025	977	Endocrine, nutritional and metabolic diseases /E00-E88/
Душевни поремећаји и поремећаји понашања /F00-F99/	58	116	45	135	156	Mental and behavioural disorders /F00-F99/
Болести нервног система /G00-G98/	244	379	282	412	380	Diseases of the nervous system, sense organs /G00-G98/
Болести ока и припојака ока /H00-H57/	—	—	—	—	—	Diseases of the eye and adnexa /H00-H57/
Болести ува и мастоидног наставак /H60-H93/	—	1	—	—	—	Diseases of the ear and mastoid /H60-H93/
Болести крвотока /I00-I99/	17053	19570	21353	23334	22859	Diseases of the circulatory system /I00-I99/
Болести дисајних органа /J00-J98/	1185	1007	1221	1089	1012	Diseases of the respiratory system /J00-J98/
Болести органа за варење /K00-K92/	574	720	798	1083	995	Diseases of the digestive system /K00-K92/
Болести коже и поткожног ткива /L00-L98/	1	1	9	18	20	Diseases of the skin and subcutaneous tissue /L00-L98/
Болести мишићно-коштаног система и везивног ткива /M00-M99/	17	27	28	49	65	Diseases of the musculoskeletal system and connective tissue /M00-M99/
Болести мокраћнополног система /N00-N98/	472	513	567	562	601	Diseases of the genitourinary system /N00-N98/
Трудноћа, порођај и бабиње /O00-O99/	10	10	6	7	5	Pregnancy, childbirth and puerperium /O00-O99/
Нека стања настала у перинаталном периоду /P00-P96/	247	261	144	104	105	Certain conditions originating in the perinatal period /P00-P96/
Урођене аномалије, деформације и хромозомне ненормалности /Q00-Q99/	107	85	66	48	45	Congenital anomalies, deformations and chromosome abnormalities /Q00-Q99/
Симптоми, знаци и ненормални клинички и лабораторијски налази, неklasификовани на другом месту /R00-R99/	1999	2753	3627	2582	1908	Symptoms, signs and abnormal clinical and laboratory findings not elsewhere classified /R00-R99/
Повреде, тровања и последице деловања спољних фактора /S00-T98/	846	743	787	656	707	Injuries, poisonings and consequences of external causes /S00-T98/

¹⁾ Према Међународној класификацији болести; X ревизија. / According to the International Classification of Diseases; X Revision.

2-20. УМРЛИ, ПРЕМА УЗРОКУ СМРТИ¹⁾ И ПОЛУ, 1990, 1995, 2000, 2005 И 2006 (наставак)
DEATHS, BY CAUSES¹⁾ AND SEX, 1990, 1995, 2000, 2005 AND 2006 (continued)

	1990	1995	2000	2005	2006	
Војводина						Vojvodina
Укупно	25228	27177	30076	30124	29114	Total
Мушко	13302	13763	15239	15217	14794	Males
Заразне и паразитарне болести /A00-B99/	82	60	102	96	78	Infectious and parasitic diseases /A00-B99/
Тумори /C00-D48/	2607	2720	3060	3424	3619	Neoplasms /C00-D48/
Болести крви и крвотворних органа и неки поремећаји имуног система /D50-D89/	7	4	15	22	29	Diseases of the blood, blood-forming organs and disorders involving the immune mechanism /D50-D89/
Болести жлезда с унутрашњим лучењем, исхране и метаболизма /E00-E88/	196	331	440	411	366	Endocrine, nutritional and metabolic diseases /E00-E88/
Душевни поремећаји и поремећаји понашања /F00-F99/	167	73	130	202	166	Mental and behavioural disorders /F00-F99/
Болести нервног система /G00-G98/	74	76	147	167	160	Diseases of the nervous system /G00-G98/
Болести ока и припојака ока /H00-H57/	—	—	—	—	—	Diseases of the eye and adnexa /H00-H57/
Болести ува и мастоидног наст. /H60-H93/	—	—	—	—	—	Diseases of the ear and mastoid /H60-H93/
Болести крвотока /I00-I99/	7186	7651	8056	7721	7451	Diseases of the circulatory system /I00-I99/
Болести дисајних органа /J00-J98/	665	662	906	753	712	Diseases of the respiratory system /J00-J98/
Болести органа за варење /K00-K92/	530	517	549	649	581	Diseases of the digestive system /K00-K92/
Болести коже и поткожног ткива /L00-L98/	—	—	15	6	9	Diseases of the skin and subcutaneous tissue /L00-L98/
Болести мишићно-коштаног система и везивног ткива /M00-M99/	2	3	13	23	23	Diseases of the musculoskeletal system and connective tissue /M00-M99/
Болести мокраћнополног система /N00-N98/	195	185	187	192	184	Diseases of the genitourinary system /N00-N98/
Нека стања настала у перинаталном периоду /P00-P96/	95	76	65	49	34	Certain conditions originating in the perinatal period /P00-P96/
Урођене аномалије, деформације и хромозомне ненормалности /Q00-Q99/	54	26	41	20	35	Congenital anomalies, deformations and chromosome abnormalities /Q00-Q99/
Симптоми, знаци и ненормални клинички и лабораторијски налази, неklasификовани на другом месту /R00-R99/	437	508	605	556	443	Symptoms, signs and abnormal clinical and laboratory findings not elsewhere classified /R00-R99/
Повреде, тровања и последице деловања спољних фактора /S00-T98/	1005	871	908	926	904	Injuries, poisonings and consequences of external causes /S00-T98/
Женско	11926	13414	14837	14907	14320	Females
Заразне и паразитарне болести /A00-B99/	51	37	52	49	40	Infectious and parasitic diseases /A00-B99/
Тумори /C00-D48/	1946	2012	2323	2521	2650	Neoplasms /C00-D48/
Болести крви и крвотворних органа и неки поремећаји имуног система /D50-D89/	7	12	29	28	27	Diseases of the blood, blood-forming organs and disorders involving the immune mechanism /D50-D89/
Болести жлезда с унутрашњим лучењем, исхране и метаболизма /E00-E88/	291	551	590	553	553	Endocrine, nutritional and metabolic diseases /E00-E88/
Душевни поремећаји и поремећаји понашања /F00-F99/	28	25	54	129	129	Mental and behavioural disorders /F00-F99/
Болести нервног система /G00-G98/	53	58	117	140	127	Diseases of the nervous system, sense organs /G00-G98/
Болести ока и припојака ока /H00-H57/	—	—	—	—	—	Diseases of the eye and adnexa /H00-H57/
Болести ува и мастоидног наставка /H60-H93/	—	—	—	—	—	Diseases of the ear and mastoid /H60-H93/
Болести крвотока /I00-I99/	7825	8845	9405	9381	8876	Diseases of the circulatory system /I00-I99/
Болести дисајних органа /J00-J98/	455	541	672	475	405	Diseases of the respiratory system /J00-J98/
Болести органа за варење /K00-K92/	277	287	360	442	360	Diseases of the digestive system /K00-K92/
Болести коже и поткожног ткива /L00-L98/	—	—	8	13	15	Diseases of the skin and subcutaneous tissue /L00-L98/
Болести мишићно-коштаног система и везивног ткива /M00-M99/	6	8	53	50	62	Diseases of the musculoskeletal system and connective tissue /M00-M99/
Болести мокраћнополног система /N00-N98/	145	150	160	162	167	Diseases of the genitourinary system /N00-N98/
Трудноћа, порођај и бабиње /O00-O99/	—	1	1	3	4	Pregnancy, childbirth and puerperium /O00-O99/
Нека стања настала у перинаталном периоду /P00-P96/	76	72	45	31	25	Certain conditions originating in the perinatal period /P00-P96/
Урођене аномалије, деформације и хромозомне ненормалности /Q00-Q99/	45	30	49	21	37	Congenital anomalies, deformations and chromosome abnormalities /Q00-Q99/
Симптоми, знаци и ненормални клинички и лабораторијски налази, неklasификовани на другом месту /R00-R99/	352	459	594	551	453	Symptoms, signs and abnormal clinical and laboratory findings not elsewhere classified /R00-R99/
Повреде, тровања и последице деловања спољних фактора /S00-T98/	369	326	325	358	390	Injuries, poisonings and consequences of external causes /S00-T98/

¹⁾ Према Међународној класификацији болести; X ревизија. / According to the International Classification of Diseases; X Revision.

2-20. УМРЛИ, ПРЕМА УЗРОКУ СМРТИ¹⁾ И ПОЛУ, 1990, 1995, 2000, 2005 И 2006 (наставак)
DEATHS, BY CAUSES¹⁾ AND SEX, 1990, 1995, 2000, 2005 AND 2006 (continued)

	1990	1995	2000	2005	2006	
Косово и Метохија						Kosovo and Metohia
Укупно	8214	8671	Total
Мушко	4734	5206	Males
Заразне и паразитарне болести /A00-B99/	233	164	Infectious and parasitic diseases /A00-B99/
Тумори /C00-D48/	390	647	Neoplasms /C00-D48/
Болести крви и крвотворних органа и неки поремећаји имуног система /D50-D89/	6	4	Diseases of the blood, blood-forming organs and disorders involving the immune mechanism /D50-D89/
Болести жлезда с унутрашњим лучењем, исхране и метаболизма /E00-E88/	124	96	Endocrine, nutritional and metabolic diseases /E00-E88/
Душевни поремећаји и поремећаји понашања /F00-F99/	13	5	Mental and behavioural disorders /F00-F99/
Болести нервног система /G00-G98/	41	63	Diseases of the nervous system /G00-G98/
Болести ока и припојака ока /H00-H57/	—	—	Diseases of the eye and adnexa /H00-H57/
Болести ува и мастоидног наст. /H60-H93/	2	—	Diseases of the ear and mastoid /H60-H93/
Болести крвотока /I00-I99/	1893	2826	Diseases of the circulatory system /I00-I99/
Болести дисајних органа /J00-J98/	369	247	Diseases of the respiratory system /J00-J98/
Болести органа за варење /K00-K92/	97	118	Diseases of the digestive system /K00-K92/
Болести коже и поткожног ткива /L00-L98/	4	—	Diseases of the skin and subcutaneous tissue /L00-L98/
Болести мишићно-коштаног система и везивног ткива /M00-M99/	2	1	Diseases of the musculoskeletal system and connective tissue /M00-M99/
Болести мокраћнополног система /N00-N98/	70	112	Diseases of the genitourinary system /N00-N98/
Нека стања настала у перинаталном периоду /P00-P96/	345	329	Certain conditions originating in the perinatal period /P00-P96/
Урођене аномалије, деформације и хромозомне ненормалности /Q00-Q99/	71	82	Congenital anomalies, deformations and chromosome abnormalities /Q00-Q99/
Симптоми, знаци и ненормални клинички и лабораторијски налази, неklasификовани на другом месту /R00-R99/	921	353	Symptoms, signs and abnormal clinical and laboratory findings not elsewhere classified /R00-R99/
Повреде, тровања и последице деловања спољних фактора /S00-T98/	153	159	Injuries, poisonings and consequences of external causes /S00-T98/
Женско	3480	3465	Females
Заразне и паразитарне болести /A00-B99/	195	141	Infectious and parasitic diseases /A00-B99/
Тумори /C00-D48/	225	369	Neoplasms /C00-D48/
Болести крви и крвотворних органа и неки поремећаји имуног система /D50-D89/	6	4	Diseases of the blood, blood-forming organs and disorders involving the immune mechanism /D50-D89/
Болести жлезда с унутрашњим лучењем, исхране и метаболизма /E00-E88/	129	102	Endocrine, nutritional and metabolic diseases /E00-E88/
Душевни поремећаји и поремећаји понашања /F00-F99/	5	—	Mental and behavioural disorders /F00-F99/
Болести нервног система /G00-G98/	28	36	Diseases of the nervous system, sense organs /G00-G98/
Болести ока и припојака ока /H00-H57/	—	—	Diseases of the eye and adnexa /H00-H57/
Болести ува и мастоидног наставка /H60-H93/	1	—	Diseases of the ear and mastoid /H60-H93/
Болести крвотока /I00-I99/	1371	1957	Diseases of the circulatory system /I00-I99/
Болести дисајних органа /J00-J98/	332	158	Diseases of the respiratory system /J00-J98/
Болести органа за варење /K00-K92/	56	62	Diseases of the digestive system /K00-K92/
Болести коже и поткожног ткива /L00-L98/	2	—	Diseases of the skin and subcutaneous tissue /L00-L98/
Болести мишићно-коштаног система и везивног ткива /M00-M99/	2	3	Diseases of the musculoskeletal system and connective tissue /M00-M99/
Болести мокраћнополног система /N00-N98/	35	65	Diseases of the genitourinary system /N00-N98/
Трудноћа, порођај и бабиње /O00-O99/	5	6	Pregnancy, childbirth and puerperium /O00-O99/
Нека стања настала у перинаталном периоду /P00-P96/	266	239	Certain conditions originating in the perinatal period /P00-P96/
Урођене аномалије, деформације и хромозомне ненормалности /Q00-Q99/	57	57	Congenital anomalies, deformations and chromosome abnormalities /Q00-Q99/
Симптоми, знаци и ненормални клинички и лабораторијски налази, неklasификовани на другом месту /R00-R99/	722	227	Symptoms, signs and abnormal clinical and laboratory findings not elsewhere classified /R00-R99/
Повреде, тровања и последице деловања спољних фактора /S00-T98/	43	39	Injuries, poisonings and consequences of external causes /S00-T98/

¹⁾ Према Међународној класификацији болести; X ревизија. / According to the International Classification of Diseases; X Revision.

**2-21. УМРЛИ, ПРЕМА УЗРОКУ СМРТИ¹⁾ И ПОЛУ, 1990, 1995, 2000, 2005 И 2006. НА 100 000 СТАНОВНИКА
DEATHS, BY CAUSES¹⁾ AND SEX, 1990, 1995, 2000, 2005 AND 2006 PER 100 000 INHABITANTS**

	1990	1995	2000	2005	2006	
РЕПУБЛИКА СРБИЈА						REPUBLIC OF SERBIA
Укупно	948,19	1035,16	1384,21	1434,95	1388,15	Total
Мушко	1023,06	1091,81	1470,30	1501,81	1451,98	Males
Заразне и паразитарне болести /A00-B99/	11,42	12,17	10,48	9,81	7,49	Infectious and parasitic diseases /A00-B99/
Тумори /C00-D48/	176,22	196,54	281,47	314,37	324,28	Neoplasms /C00-D48/
Болести крви и крвотворних органа и неки поремећаји имуног система /D50-D89/	0,94	0,88	0,96	1,88	2,39	Diseases of the blood, blood-forming organs and disorders involving the immune mechanism /D50-D89/
Болести жлезда с унутрашњим лучењем, исхране и метаболизма /E00-E88/	18,19	19,54	29,57	30,71	30,80	Endocrine, nutritional and metabolic diseases /E00-E88/
Душевни поремећаји и поремећаји понашања /F00-F99/	11,96	8,28	8,43	13,46	11,43	Mental and behavioural disorders /F00-F99/
Болести нервног система /G00-G98/	8,32	11,31	13,59	18,24	17,62	Diseases of the nervous system /G00-G98/
Болести ока и припојака ока /H00-H57/	-	-	-	-	-	Diseases of the eye and adnexa /H00-H57/
Болести ува и мастоидног наст, /H60-H93/	0,06	0,06	-	0,03	0,06	Diseases of the ear and mastoid /H60-H93/
Болести крвотока /I00-I99/	513,88	573,90	747,86	773,04	754,50	Diseases of the circulatory system /I00-I99/
Болести дисајних органа /J00-J98/	57,63	49,51	78,20	74,40	65,04	Diseases of the respiratory system /J00-J98/
Болести органа за варење /K00-K92/	33,78	36,49	50,55	56,80	53,97	Diseases of the digestive system /K00-K92/
Болести коже и поткожног ткива /L00-L98/	0,08	0,08	0,77	0,53	0,64	Diseases of the skin and subcutaneous tissue /L00-L98/
Болести мишићно-коштаног система и везивног ткива /M00-M99/	0,16	0,24	0,68	1,08	1,00	Diseases of the musculoskeletal system and connective tissue /M00-M99/
Болести мокраћнополног система /N00-N98/	19,29	20,82	23,06	27,00	27,19	Diseases of the genitourinary system /N00-N98/
Нека стања настала у перинаталном периоду /P00-P96/	16,30	15,00	7,82	6,03	5,38	Certain conditions originating in the perinatal period /P00-P96/
Урођене аномалије, деформације и хромозомне ненормалности /Q00-Q99/	4,94	4,25	3,39	2,65	2,44	Congenital anomalies, deformations and chromosome abnormalities /Q00-Q99/
Симптоми, знаци и ненормални клинички и лабораторијски налази, неklasификовани на другом месту /R00-R99/	77,71	79,45	131,13	94,53	70,82	Symptoms, signs and abnormal clinical and laboratory findings not elsewhere classified /R00-R99/
Повреде, тровања и последице деловања спољних фактора /S00-T98/	72,18	63,29	82,34	77,25	76,92	Injuries, poisonings and consequences of external causes /S00-T98/
Женско	874,18	979,47	1302,68	1371,66	1327,75	Females
Заразне и паразитарне болести /A00-B99/	7,44	7,66	5,05	5,00	4,75	Infectious and parasitic diseases /A00-B99/
Тумори /C00-D48/	129,30	145,96	201,71	228,68	232,62	Neoplasms /C00-D48/
Болести крви и крвотворних органа и неки поремећаји имуног система /D50-D89/	0,95	0,86	1,40	2,33	2,15	Diseases of the blood, blood-forming organs and disorders involving the immune mechanism /D50-D89/
Болести жлезда с унутрашњим лучењем, исхране и метаболизма /E00-E88/	24,93	27,91	38,31	41,28	40,18	Endocrine, nutritional and metabolic diseases /E00-E88/
Душевни поремећаји и поремећаји понашања /F00-F99/	1,83	2,82	2,56	6,91	7,48	Mental and behavioural disorders /F00-F99/
Болести нервног система /G00-G98/	6,54	9,46	10,34	14,44	13,31	Diseases of the nervous system, sense organs /G00-G98/
Болести ока и припојака ока /H00-H57/	-	-	-	-	-	Diseases of the eye and adnexa /H00-H57/
Болести ува и мастоидног наставка /H60-H93/	0,02	0,02	-	-	-	Diseases of the ear and mastoid /H60-H93/
Болести крвотока /I00-I99/	528,08	607,69	796,72	855,80	833,41	Diseases of the circulatory system /I00-I99/
Болести дисајних органа /J00-J98/	39,67	34,13	49,03	40,91	37,21	Diseases of the respiratory system /J00-J98/
Болести органа за варење /K00-K92/	18,25	21,39	30,00	39,89	35,58	Diseases of the digestive system /K00-K92/
Болести коже и поткожног ткива /L00-L98/	0,06	0,02	0,44	0,81	0,92	Diseases of the skin and subcutaneous tissue /L00-L98/
Болести мишићно-коштаног система и везивног ткива /M00-M99/	0,50	0,76	2,10	2,59	3,34	Diseases of the musculoskeletal system and connective tissue /M00-M99/
Болести мокраћнополног система /N00-N98/	13,12	14,57	18,83	18,94	20,17	Diseases of the genitourinary system /N00-N98/
Трудноћа, порођај и бабиње /O00-O99/	0,30	0,34	0,18	0,26	0,24	Pregnancy, childbirth and puerperium /O00-O99/
Нека стања настала у перинаталном периоду /P00-P96/	11,85	11,44	4,90	3,53	3,41	Certain conditions originating in the perinatal period /P00-P96/
Урођене аномалије, деформације и хромозомне ненормалности /Q00-Q99/	4,20	3,44	2,98	1,80	2,15	Congenital anomalies, deformations and chromosome abnormalities /Q00-Q99/
Симптоми, знаци и ненормални клинички и лабораторијски налази, неklasификовани на другом месту /R00-R99/	61,82	68,81	109,34	81,96	62,00	Symptoms, signs and abnormal clinical and laboratory findings not elsewhere classified /R00-R99/
Повреде, тровања и последице деловања спољних фактора /S00-T98/	25,31	22,17	28,80	26,53	28,81	Injuries, poisonings and consequences of external causes /S00-T98/

¹⁾ Према Међународној класификацији болести; X ревизија. / According to the International Classification of Diseases; X Revision.

2-21. УМРЛИ, ПРЕМА УЗРОКУ СМРТИ¹⁾ И ПОЛУ, 1990, 1995, 2000, 2005 И 2006. НА 100 000 СТАНОВНИКА (наставак)
DEATHS, BY CAUSES¹⁾ AND SEX, 1990, 1995, 2000, 2005 AND 2006 PER 100 000 INHABITANTS (continued)

	1990	1995	2000	2005	2006	
Централна Србија						Central Serbia
Укупно	1030,70	1149,72	1348,53	1412,11	1363,85	Total
Мушко	1115,50	1214,55	1441,35	1481,32	1426,41	Males
Заразне и паразитарне болести /A00-B99/	8,51	13,10	10,52	9,81	7,30	Infectious and parasitic diseases /A00-B99/
Тумори /C00-D48/	195,93	220,31	270,59	301,04	306,60	Neoplasms /C00-D48/
Болести крви и крвотворних органа и неки поремећаји имуног система /D50-D89/	1,14	1,23	0,75	1,74	2,17	Diseases of the blood, blood-forming organs and disorders involving the immune mechanism /D50-D89/
Болести жлезда с унутрашњим лучењем, исхране и метаболизма /E00-E88/	19,86	18,67	23,99	26,51	28,28	Endocrine, nutritional and metabolic diseases /E00-E88/
Душевни поремећаји и поремећаји понашања /F00-F99/	14,12	11,52	6,66	10,79	9,35	Mental and behavioural disorders /F00-F99/
Болести нервног система /G00-G98/	10,17	14,60	13,10	18,67	18,05	Diseases of the nervous system /G00-G98/
Болести ока и припојака ока /H00-H57/	-	-	-	-	0,00	Diseases of the eye and adnexa /H00-H57/
Болести ува и мастоидног наст. /H60-H93/	0,03	0,11	-	0,04	0,08	Diseases of the ear and mastoid /H60-H93/
Болести крвотока /I00-I99/	559,63	620,69	721,72	766,73	750,20	Diseases of the circulatory system /I00-I99/
Болести дисајних органа /J00-J98/	62,21	53,37	73,09	73,42	62,03	Diseases of the respiratory system /J00-J98/
Болести органа за варење /K00-K92/	35,74	40,55	48,62	53,24	51,84	Diseases of the digestive system /K00-K92/
Болести коже и поткожног ткива /L00-L98/	-	0,14	0,49	0,49	0,53	Diseases of the skin and subcutaneous tissue /L00-L98/
Болести мишићно-коштаног система и везивног ткива /M00-M99/	0,14	0,28	0,45	0,61	0,49	Diseases of the musculoskeletal system and connective tissue /M00-M99/
Болести мокраћнополног система /N00-N98/	23,63	25,42	24,55	29,73	30,25	Diseases of the genitourinary system /N00-N98/
Нека стања настала у перинаталном периоду /P00-P96/	12,49	11,63	8,27	6,40	6,08	Certain conditions originating in the perinatal period /P00-P96/
Урођене аномалије, деформације и хромозомне ненормалности /Q00-Q99/	4,08	3,54	3,11	2,88	2,01	Congenital anomalies, deformations and chromosome abnormalities /Q00-Q99/
Симптоми, знаци и ненормални клинички и лабораторијски налази, неklasификовани на другом месту /R00-R99/	85,15	106,56	156,78	108,45	80,15	Symptoms, signs and abnormal clinical and laboratory findings not elsewhere classified /R00-R99/
Повреде, тровања и последице деловања спољних фактора /S00-T98/	82,66	72,84	78,67	70,77	71,00	Injuries, poisonings and consequences of external causes /S00-T98/
Женско	947,87	1086,98	1260,37	1346,52	1304,59	Females
Заразне и паразитарне болести /A00-B99/	4,19	6,95	5,08	5,10	5,08	Infectious and parasitic diseases /A00-B99/
Тумори /C00-D48/	143,84	166,53	194,24	223,21	223,48	Neoplasms /C00-D48/
Болести крви и крвотворних органа и неки поремећаји имуног система /D50-D89/	1,15	0,92	0,89	2,19	1,98	Diseases of the blood, blood-forming organs and disorders involving the immune mechanism /D50-D89/
Болести жлезда с унутрашњим лучењем, исхране и метаболизма /E00-E88/	27,68	25,15	31,60	36,78	35,17	Endocrine, nutritional and metabolic diseases /E00-E88/
Душевни поремећаји и поремећаји понашања /F00-F99/	1,96	3,93	1,60	4,84	5,62	Mental and behavioural disorders /F00-F99/
Болести нервног система /G00-G98/	8,25	12,84	10,02	14,78	13,68	Diseases of the nervous system, sense organs /G00-G98/
Болести ока и припојака ока /H00-H57/	-	-	-	-	-	Diseases of the eye and adnexa /H00-H57/
Болести ува и мастоидног наставка /H60-H93/	-	0,03	-	-	-	Diseases of the ear and mastoid /H60-H93/
Болести крвотока /I00-I99/	576,34	663,22	759,09	837,23	822,91	Diseases of the circulatory system /I00-I99/
Болести дисајних органа /J00-J98/	40,05	34,13	43,41	39,07	36,43	Diseases of the respiratory system /J00-J98/
Болести органа за варење /K00-K92/	19,40	24,40	28,37	38,86	35,82	Diseases of the digestive system /K00-K92/
Болести коже и поткожног ткива /L00-L98/	0,03	0,03	0,32	0,65	0,72	Diseases of the skin and subcutaneous tissue /L00-L98/
Болести мишићно-коштаног система и везивног ткива /M00-M99/	0,57	0,92	1,00	1,76	2,34	Diseases of the musculoskeletal system and connective tissue /M00-M99/
Болести мокраћнополног система /N00-N98/	15,95	17,39	20,16	20,16	21,64	Diseases of the genitourinary system /N00-N98/
Трудноћа, порођај и бабиње /O00-O99/	0,34	0,34	0,21	0,25	0,18	Pregnancy, childbirth and puerperium /O00-O99/
Нека стања настала у перинаталном периоду /P00-P96/	8,35	8,85	5,12	3,73	3,78	Certain conditions originating in the perinatal period /P00-P96/
Урођене аномалије, деформације и хромозомне ненормалности /Q00-Q99/	3,62	2,88	2,35	1,72	1,62	Congenital anomalies, deformations and chromosome abnormalities /Q00-Q99/
Симптоми, знаци и ненормални клинички и лабораторијски налази, неklasификовани на другом месту /R00-R99/	67,56	93,30	128,94	92,64	68,69	Symptoms, signs and abnormal clinical and laboratory findings not elsewhere classified /R00-R99/
Повреде, тровања и последице деловања спољних фактора /S00-T98/	28,59	25,18	27,98	23,54	25,45	Injuries, poisonings and consequences of external causes /S00-T98/

¹⁾ Према Међународној класификацији болести; X ревизија. / According to the International Classification of Diseases; X Revision.

2-21. УМРЛИ, ПРЕМА УЗРОКУ СМРТИ¹⁾ И ПОЛУ, 1990, 1995, 2000, 2005 И 2006. НА 100 000 СТАНОВНИКА (наставак)
DEATHS, BY CAUSES¹⁾ AND SEX, 1990, 1995, 2000, 2005 AND 2006 PER 100 000 INHABITANTS (continued)

	1990	1995	2000	2005	2006	
Војводина						Vojvodina
Укупно	1231,34	1365,29	1480,54	1496,54	1453,81	Total
Мушко	1333,09	1421,79	1548,94	1557,16	1521,17	Males
Заразне и паразитарне болести /A00-B99/	8,22	6,20	10,37	9,82	8,02	Infectious and parasitic diseases /A00-B99/
Тумори /C00-D48/	261,27	280,99	311,03	350,38	372,12	Neoplasms /C00-D48/
Болести крви и крвотворних органа и неки поремећаји имуног система /D50-D89/	0,70	0,41	1,52	2,25	2,98	Diseases of the blood, blood-forming organs and disorders involving the immune mechanism /D50-D89/
Болести жлезда с унутрашњим лучењем, исхране и метаболизма /E00-E88/	19,64	34,19	44,72	42,06	37,63	Endocrine, nutritional and metabolic diseases /E00-E88/
Душевни поремећаји и поремећаји понашања /F00-F99/	16,74	7,54	13,21	20,67	17,07	Mental and behavioural disorders /F00-F99/
Болести нервног система /G00-G98/	7,42	7,85	14,94	17,09	16,45	Diseases of the nervous system /G00-G98/
Болести ока и припојака ока /H00-H57/	-	-	-	-	-	Diseases of the eye and adnexa /H00-H57/
Болести ува и мастоидног наст. /H60-H93/	-	-	-	-	-	Diseases of the ear and mastoid /H60-H93/
Болести крвотока /I00-I99/	720,16	790,39	818,84	790,09	766,14	Diseases of the circulatory system /I00-I99/
Болести дисајних органа /J00-J98/	66,64	68,39	92,09	77,05	73,21	Diseases of the respiratory system /J00-J98/
Болести органа за варење /K00-K92/	53,11	53,41	55,80	66,41	59,74	Diseases of the digestive system /K00-K92/
Болести коже и поткожног ткива /L00-L98/	-	-	1,52	0,61	0,93	Diseases of the skin and subcutaneous tissue /L00-L98/
Болести мишићно-коштаног система и везивног ткива /M00-M99/	0,20	0,31	1,32	2,35	2,36	Diseases of the musculoskeletal system and connective tissue /M00-M99/
Болести мокраћнополног система /N00-N98/	19,54	19,11	19,01	19,65	18,92	Diseases of the genitourinary system /N00-N98/
Нека стања настала у перинаталном периоду /P00-P96/	9,52	7,85	6,61	5,01	3,50	Certain conditions originating in the perinatal period /P00-P96/
Урођене аномалије, деформације и хромозомне ненормалности /Q00-Q99/	5,41	2,69	4,17	2,05	3,60	Congenital anomalies, deformations and chromosome abnormalities /Q00-Q99/
Симптоми, знаци и ненормални клинички и лабораторијски налази, неklasификовани на другом месту /R00-R99/	43,79	52,48	61,49	56,90	45,55	Symptoms, signs and abnormal clinical and laboratory findings not elsewhere classified /R00-R99/
Повреде, тровања и последице деловања спољних фактора /S00-T98/	100,72	89,98	92,29	94,76	92,95	Injuries, poisonings and consequences of external causes /S00-T98/
Женско	1134,75	1311,80	1416,29	1439,33	1390,22	Females
Заразне и паразитарне болести /A00-B99/	4,85	3,62	4,96	4,73	3,88	Infectious and parasitic diseases /A00-B99/
Тумори /C00-D48/	185,16	196,76	221,75	243,41	257,27	Neoplasms /C00-D48/
Болести крви и крвотворних органа и неки поремећаји имуног система /D50-D89/	0,67	1,17	2,77	2,70	2,62	Diseases of the blood, blood-forming organs and disorders involving the immune mechanism /D50-D89/
Болести жлезда с унутрашњим лучењем, исхране и метаболизма /E00-E88/	27,69	53,88	56,32	53,39	53,69	Endocrine, nutritional and metabolic diseases /E00-E88/
Душевни поремећаји и поремећаји понашања /F00-F99/	2,66	2,44	5,15	12,46	12,52	Mental and behavioural disorders /F00-F99/
Болести нервног система /G00-G98/	5,04	5,67	11,17	13,52	12,33	Diseases of the nervous system, sense organs /G00-G98/
Болести ока и припојака ока /H00-H57/	-	-	-	-	-	Diseases of the eye and adnexa /H00-H57/
Болести ува и мастоидног наставка /H60-H93/	-	-	-	-	-	Diseases of the ear and mastoid /H60-H93/
Болести крвотока /I00-I99/	744,54	864,98	897,77	905,77	861,70	Diseases of the circulatory system /I00-I99/
Болести дисајних органа /J00-J98/	43,29	52,91	64,15	45,86	39,32	Diseases of the respiratory system /J00-J98/
Болести органа за варење /K00-K92/	26,36	28,07	34,36	42,68	34,95	Diseases of the digestive system /K00-K92/
Болести коже и поткожног ткива /L00-L98/	-	-	0,76	1,26	1,46	Diseases of the skin and subcutaneous tissue /L00-L98/
Болести мишићно-коштаног система и везивног ткива /M00-M99/	0,57	0,78	5,06	4,83	6,02	Diseases of the musculoskeletal system and connective tissue /M00-M99/
Болести мокраћнополног система /N00-N98/	13,80	14,67	15,27	15,64	16,21	Diseases of the genitourinary system /N00-N98/
Трудноћа, порођај и бабиње /O00-O99/	-	0,10	0,10	0,29	0,39	Pregnancy, childbirth and puerperium /O00-O99/
Нека стања настала у перинаталном периоду /P00-P96/	7,23	7,04	4,30	2,99	2,43	Certain conditions originating in the perinatal period /P00-P96/
Урођене аномалије, деформације и хромозомне ненормалности /Q00-Q99/	4,28	2,93	4,68	2,03	3,59	Congenital anomalies, deformations and chromosome abnormalities /Q00-Q99/
Симптоми, знаци и ненормални клинички и лабораторијски налази, неklasификовани на другом месту /R00-R99/	33,49	44,89	56,70	53,20	43,98	Symptoms, signs and abnormal clinical and laboratory findings not elsewhere classified /R00-R99/
Повреде, тровања и последице деловања спољних фактора /S00-T98/	35,11	31,88	31,02	34,57	37,86	Injuries, poisonings and consequences of external causes /S00-T98/

¹⁾ Према Међународној класификацији болести; X ревизија. / According to the International Classification of Diseases; X Revision.

2-21. УМРЛИ, ПРЕМА УЗРОКУ СМРТИ¹⁾ И ПОЛУ, 1990, 1995, 2000, 2005 И 2006. НА 100 000 СТАНОВНИКА (наставак)
DEATHS, BY CAUSES¹⁾ AND SEX, 1990, 1995, 2000, 2005 AND 2006 PER 100 000 INHABITANTS (continued)

	1990	1995	2000	2005	2006	
Косово и Метохија						Kosovo and Metohia
Укупно	413,38	409,97	Total
Мушко	461,28	477,43	Males
Заразне и паразитарне болести /A00-B99/	22,70	15,04	Infectious and parasitic diseases /A00-B99/
Тумори /C00-D48/	38,00	59,34	Neoplasms /C00-D48/
Болести крви и крвотворних органа и неки поремећаји имуног система /D50-D89/	0,58	0,37	Diseases of the blood, blood-forming organs and disorders involving the immune mechanism /D50-D89/
Болести жлезда с унутрашњим лучењем, исхране и метаболизма /E00-E88/	12,08	8,80	Endocrine, nutritional and metabolic diseases /E00-E88/
Душевни поремећаји и поремећаји понашања /F00-F99/	1,27	0,46	Mental and behavioural disorders /F00-F99/
Болести нервног система /G00-G98/	4,00	5,78	Diseases of the nervous system /G00-G98/
Болести ока и припојака ока /H00-H57/	-	-	Diseases of the eye and adnexa /H00-H57/
Болести ува и мастоидног наст. /H60-H93/	0,19	-	Diseases of the ear and mastoid /H60-H93/
Болести крвотока /I00-I99/	184,45	259,17	Diseases of the circulatory system /I00-I99/
Болести дисајних органа /J00-J98/	35,96	22,65	Diseases of the respiratory system /J00-J98/
Болести органа за варење /K00-K92/	9,45	10,82	Diseases of the digestive system /K00-K92/
Болести коже и поткожног ткива /L00-L98/	0,39	-	Diseases of the skin and subcutaneous tissue /L00-L98/
Болести мишићно-коштаног система и везивног ткива /M00-M99/	0,19	0,09	Diseases of the musculoskeletal system and connective tissue /M00-M99/
Болести мокраћнополног система /N00-N98/	6,82	10,27	Diseases of the genitourinary system /N00-N98/
Нека стања настала у перинаталном периоду /P00-P96/	-	-	Certain conditions originating in the perinatal period /P00-P96/
Урођене аномалије, деформације и хромозомне ненормалности /Q00-Q99/	33,62	30,17	Congenital anomalies, deformations and chromosome abnormalities /Q00-Q99/
Симптоми, знаци и ненормални клинички и лабораторијски налази, неklasификовани на другом месту /R00-R99/	6,92	7,52	Symptoms, signs and abnormal clinical and laboratory findings not elsewhere classified /R00-R99/
Повреде, тровања и последице деловања спољних фактора /S00-T98/	89,74	32,37	Injuries, poisonings and consequences of external causes /S00-T98/
Женско	362,20	338,18	Females
Заразне и паразитарне болести /A00-B99/	20,30	13,76	Infectious and parasitic diseases /A00-B99/
Тумори /C00-D48/	23,42	36,01	Neoplasms /C00-D48/
Болести крви и крвотворних органа и неки поремећаји имуног система /D50-D89/	0,62	0,39	Diseases of the blood, blood-forming organs and disorders involving the immune mechanism /D50-D89/
Болести жлезда с унутрашњим лучењем, исхране и метаболизма /E00-E88/	13,43	9,96	Endocrine, nutritional and metabolic diseases /E00-E88/
Душевни поремећаји и поремећаји понашања /F00-F99/	0,52	-	Mental and behavioural disorders /F00-F99/
Болести нервног система /G00-G98/	2,91	3,51	Diseases of the nervous system, sense organs /G00-G98/
Болести ока и припојака ока /H00-H57/	-	-	Diseases of the eye and adnexa /H00-H57/
Болести ува и мастоидног наставка /H60-H93/	0,10	-	Diseases of the ear and mastoid /H60-H93/
Болести крвотока /I00-I99/	142,70	191,00	Diseases of the circulatory system /I00-I99/
Болести дисајних органа /J00-J98/	34,56	15,42	Diseases of the respiratory system /J00-J98/
Болести органа за варење /K00-K92/	5,83	6,05	Diseases of the digestive system /K00-K92/
Болести коже и поткожног ткива /L00-L98/	0,21	-	Diseases of the skin and subcutaneous tissue /L00-L98/
Болести мишићно-коштаног система и везивног ткива /M00-M99/	0,21	0,29	Diseases of the musculoskeletal system and connective tissue /M00-M99/
Болести мокраћнополног система /N00-N98/	3,64	6,34	Diseases of the genitourinary system /N00-N98/
Трудноћа, порођај и бабиње /O00-O99/	0,52	0,59	Pregnancy, childbirth and puerperium /O00-O99/
Нека стања настала у перинаталном периоду /P00-P96/	27,69	23,33	Certain conditions originating in the perinatal period /P00-P96/
Урођене аномалије, деформације и хромозомне ненормалности /Q00-Q99/	5,93	5,56	Congenital anomalies, deformations and chromosome abnormalities /Q00-Q99/
Симптоми, знаци и ненормални клинички и лабораторијски налази, неklasификовани на другом месту /R00-R99/	75,15	22,15	Symptoms, signs and abnormal clinical and laboratory findings not elsewhere classified /R00-R99/
Повреде, тровања и последице деловања спољних фактора /S00-T98/	4,48	3,81	Injuries, poisonings and consequences of external causes /S00-T98/

¹⁾ Према Међународној класификацији болести; X ревизија. / According to the International Classification of Diseases; X Revision.

**2-22. УМРЛИ, УСЛЕД НЕСРЕЋНОГ СЛУЧАЈА, САМОУБИСТВА И УБИСТВА, 1950, 1960, 1970, 1980, 1990-2006.
DEATHS, CAUSED BY ACCIDENT, SUICIDE OR HOMICIDE, 1950, 1960, 1970, 1980, 1990-2006**

Година посматрања Reference year	Република Србија / Republic of Serbia											
	укупно / Total			централна Србија / Central Serbia			Војводина / Vojvodina			Косово и Метохија Kosovo and Metohia		
	свега All	мушки Males	женски Females	свега All	мушки Males	женски Females	свега All	мушки Males	женски Females	свега All	мушки Males	женски Females

НЕСРЕЋНИ СЛУЧАЈЕВИ / ACCIDENTS

1950	2404	1859	545
1960	2020	1533	487	1310	979	331	527	412	115	183	142	41
1970	3319	2582	737	2097	1630	467	956	735	221	266	217	49
1980	3204	2463	741	2214	1707	507	790	594	196	200	162	38
1990	3365	2571	794	2380	1836	544	837	623	214	148	112	36
1991	3937	3104	833	2800	2176	624	1104	898	206	33	30	3
1992	3513	2865	648	2479	2017	462	961	786	175	73	62	11
1993	2656	2068	588	1910	1484	426	632	496	136	114	88	26
1994	2608	2048	560	1868	1469	399	628	484	144	112	95	17
1995	2469	1894	575	1721	1312	409	560	431	129	188	151	37
1996	2702	2045	657	1878	1414	464	585	444	141	239	187	52
1997	2881	2147	734	1962	1446	516	705	534	171	214	167	47
1998	2575	1920	655	1836	1387	449	739	533	206
1999	2446	1801	645	1773	1307	466	673	494	179
2000	1608	1215	393	1138	860	278	470	355	115
2001	1826	1321	505	1157	855	302	669	466	203
2002	1506	1095	411	956	678	278	550	417	133
2003	1551	1096	455	1096	807	289	455	319	136
2004	1496	1125	371	964	732	232	532	393	139
2005	1717	1320	397	1128	867	261	589	453	136
2006	1942	1409	533	1341	973	368	601	436	165

УМРЛИ, УСЛЕД НЕСРЕЋНОГ СЛУЧАЈА, НА 100 000 СТАНОВНИКА / DEATHS, CAUSED BY ACCIDENTS, PER 100 000 INHABITANTS

1950	35,7	56,7	15,8
1960	26,6	41,0	12,7	27,3	41,5	13,6	28,6	46,2	12,1	19,4	29,1	9,0
1970	39,6	62,2	17,4	40,2	63,4	17,6	49,1	77,3	22,2	21,8	34,5	8,3
1980	34,6	53,6	15,9	39,0	60,9	17,6	38,9	60,0	18,8	12,9	20,3	5,0
1990	34,0	52,3	16,0	40,7	63,5	18,4	40,9	62,4	20,4	7,4	10,9	3,7
1991	40,2	63,9	16,9	48,2	76,0	21,2	54,8	91,6	19,9	1,7	3,0	0,3
1992	35,8	58,8	13,1	42,7	70,5	15,7	47,9	80,5	17,0	3,6	6,0	1,1
1993	27,0	42,3	11,8	32,9	51,9	14,4	31,6	51,0	13,2	5,6	8,4	2,6
1994	26,4	41,8	11,2	32,2	51,4	13,5	31,5	49,9	14,0	5,4	8,9	1,7
1995	24,9	38,5	11,5	29,6	45,9	13,9	28,1	44,5	12,6	8,9	13,8	3,6
1996	27,2	41,5	13,1	32,4	49,6	15,7	29,5	46,0	13,8	11,1	16,9	5,0
1997	28,9	43,5	14,6	33,9	50,8	17,5	35,7	55,5	16,8	9,8	14,8	4,4
1998	33,0	50,3	16,4	31,8	48,8	15,3	37,6	55,7	20,4
1999	31,5	47,4	16,2	30,8	46,2	15,9	34,4	51,9	17,8
2000	21,0	32,5	10,0	19,8	30,5	9,5	24,1	37,5	11,5
2001	23,6	35,0	12,8	20,2	30,4	10,4	34,5	49,5	20,4
2002	20,8	30,0	10,6	17,5	25,5	9,9	26,9	42,1	12,6
2003	20,6	29,9	11,8	20,0	30,3	10,3	22,1	31,9	12,8
2004	20,0	31,0	9,7	17,7	27,6	8,3	26,3	40,0	13,4
2005	23,1	36,5	10,4	20,8	32,8	9,4	29,3	46,4	13,1
2006	26,2	39,1	14,0	24,8	37,0	13,2	30,0	44,8	16,0

2-22. УМРЛИ, УСЛЕД НЕСРЕЋНОГ СЛУЧАЈА, САМОУБИСТВА И УБИСТВА, 1950, 1960, 1970, 1980, 1990-2006. (наставка)
DEATHS, CAUSED BY ACCIDENT, SUICIDE OR HOMICIDE, 1950, 1960, 1970, 1980, 1990-2006 (continued)

Година посматрања Reference year	Република Србија / Republic of Serbia											
	укупно / Total			централна Србија / Central Serbia			Војводина / Vojvodina			Косово и Метохија Kosovo and Metohia		
	свега All	мушки Males	женски Females	свега All	мушки Males	женски Females	свега All	мушки Males	женски Females	свега All	мушки Males	женски Females
САМОУБИСТВА / SUICIDES												
1950	753	494	259
1960	878	571	307	472	299	173	383	262	121	23	10	13
1970	1079	755	324	554	372	182	490	364	126	35	19	16
1980	1143	773	370	652	423	229	471	334	137	20	16	4
1990	1277	863	414	759	485	274	495	359	136	23	19	4
1991	1475	1017	458	849	584	265	623	432	191	3	1	2
1992	1643	1109	534	962	645	317	676	459	217	5	5	-
1993	1620	1072	548	928	607	321	691	465	226	1	-	1
1994	1563	1074	489	939	647	292	588	399	189	36	28	8
1995	1430	995	435	867	598	269	559	394	165	4	3	1
1996	1493	1032	461	923	639	284	561	386	175	9	7	2
1997	1661	1143	518	1019	694	325	603	423	180	39	26	13
1998	1460	1015	445	897	607	290	563	408	155
1999	1572	1092	480	937	641	296	635	451	184
2000	1546	1072	474	959	647	312	587	425	162
2001	1443	1026	417	901	631	270	542	395	147
2002	1449	1053	396	923	675	248	526	378	148
2003	1381	998	383	860	608	252	521	390	131
2004	1346	979	367	802	581	221	544	398	146
2005	1442	1010	432	927	650	277	515	360	155
2006	1444	1022	422	909	645	264	535	377	158

УМРЛИ, УСЛЕД САМОУБИСТВА, НА 100 000 СТАНОВНИКА / DEATHS, CAUSED BY SUICIDES, PER 100 000 INHABITANTS

1950	11,2	15,1	7,5
1960	11,6	15,3	8,0	9,8	12,7	7,1	20,8	29,4	12,8	2,4	2,1	2,8
1970	12,9	18,2	7,6	10,6	14,5	6,9	25,2	38,3	12,7	2,9	3,0	2,7
1980	12,3	16,8	7,9	11,5	15,1	8,0	23,2	33,7	13,2	1,3	2,0	0,5
1990	12,9	17,6	8,3	13,0	16,8	9,3	24,2	36,0	12,9	1,2	1,9	0,4
1991	15,1	20,9	9,3	14,6	20,4	9,0	30,9	44,1	18,5	0,2	0,1	0,2
1992	16,7	22,8	10,8	16,6	22,6	10,7	33,7	47,0	21,1	0,2	0,5	-
1993	16,4	21,9	11,0	16,0	21,2	10,9	34,5	47,8	22,0	0,1	-	0,1
1994	15,8	21,9	9,8	16,2	22,6	9,9	29,5	41,1	18,4	1,7	2,6	0,8
1995	14,4	20,2	8,7	14,9	20,9	9,1	28,1	40,7	16,1	0,2	0,3	0,1
1996	15,0	20,9	9,2	15,9	22,4	9,6	28,3	40,0	17,2	0,4	0,6	0,2
1997	16,7	23,2	10,3	17,6	24,4	11,0	30,5	44,0	17,7	1,8	2,3	1,2
1998	18,7	26,6	11,2	15,5	21,4	9,8	27,9	41,6	15,0
1999	20,2	28,8	12,1	16,3	22,8	10,1	31,5	46,0	17,8
2000	20,2	28,7	12,1	17,0	23,5	10,8	29,1	43,4	15,6
2001	18,7	27,2	10,5	15,7	22,6	9,2	26,9	40,4	14,2
2002	19,3	28,8	10,3	16,9	25,3	8,8	25,7	38,2	14,1
2003	18,3	27,3	9,9	15,7	22,8	9,0	25,3	39,1	12,4
2004	18,0	27,0	9,6	14,7	21,9	7,9	26,9	40,6	14,0
2005	19,4	27,9	11,3	17,1	24,6	9,9	25,6	36,8	15,0
2006	19,5	28,4	11,1	16,8	24,5	9,5	26,7	38,8	15,3

2-22. УМРЛИ, УСЛЕД НЕСРЕЋНОГ СЛУЧАЈА, САМОУБИСТВА И УБИСТВА, 1950, 1960, 1970, 1980, 1990-2006. (наставак)
DEATHS, CAUSED BY ACCIDENT, SUICIDE OR HOMICIDE, 1950, 1960, 1970, 1980, 1990-2006 (continued)

Година посматрања Reference year	Република Србија / Republic of Serbia											
	укупно / Total			централна Србија / Central Serbia			Војводина / Vojvodina			Косово и Метохија Kosovo and Metohia		
	свега All	мушки Males	женски Females	свега All	мушки Males	женски Females	свега All	мушки Males	женски Females	свега All	мушки Males	женски Females
УБИСТВА / HOMICIDES												
1950	397	315	82
1960	298	230	68	173	124	49	58	46	12	67	60	7
1970	321	241	80	202	144	58	64	49	15	55	48	7
1980	133	93	40	81	56	25	28	17	11	24	20	4
1990	163	113	50	96	68	28	42	23	19	25	22	3
1991	217	161	56	148	107	41	66	51	15	3	3	-
1992	267	212	55	181	143	38	81	64	17	5	5	-
1993	287	217	70	176	140	36	111	77	34	-	-	-
1994	316	214	102	217	146	71	88	60	28	11	8	3
1995	310	213	97	229	164	65	75	44	31	6	5	1
1996	276	207	69	187	149	38	86	55	31	3	3	-
1997	321	222	99	227	155	72	70	45	25	24	22	2
1998	261	199	62	194	155	39	67	44	23
1999	243	164	79	163	118	45	80	46	34
2000	202	149	53	151	114	37	51	35	16
2001	218	150	68	154	107	47	64	43	21
2002	164	118	46	116	83	33	48	35	13
2003	178	110	68	113	71	42	65	39	26
2004	138	95	43	91	63	28	47	32	15
2005	162	116	46	110	81	29	52	35	17
2006	154	106	48	104	78	26	50	28	22

УМРЛИ, УСЛЕД УБИСТВА, НА 100 000 СТАНОВНИКА / DEATHS, CAUSED BY HOMICIDES PER 100 000 INHABITANTS

1950	5,9	9,6	2,4
1960	3,9	6,1	1,8	3,6	5,3	2,0	3,2	5,2	1,3	7,1	12,3	1,5
1970	3,8	5,8	1,9	3,9	5,6	2,2	3,3	5,2	1,5	4,5	7,6	1,2
1980	1,4	2,0	0,9	1,4	2,0	0,9	1,4	1,7	1,1	1,5	2,5	0,5
1990	1,6	2,3	1,0	1,6	2,4	0,9	2,0	2,3	1,8	1,3	2,1	0,3
1991	2,2	3,3	1,1	2,6	3,7	1,4	3,3	5,2	1,5	0,2	0,3	-
1992	2,7	4,4	1,1	3,1	5,0	1,3	4,0	6,6	1,7	0,3	0,5	-
1993	2,9	4,4	1,4	3,0	4,9	1,2	5,6	7,9	3,3	-	-	-
1994	3,2	4,4	2,0	3,7	5,1	2,4	4,4	6,2	2,7	0,5	0,7	0,3
1995	3,1	4,3	1,9	3,9	5,7	2,2	3,8	4,5	3,0	0,3	0,5	0,1
1996	2,8	4,2	1,4	3,2	5,2	1,3	4,3	5,7	3,0	0,1	0,3	-
1997	3,2	4,5	2,0	3,9	5,4	2,4	3,5	4,7	2,5	1,1	2,0	0,2
1998	3,3	5,2	1,6	3,4	5,5	1,3	3,3	4,5	2,2
1999	3,1	4,3	2,0	2,8	4,2	1,5	4,0	4,7	3,3
2000	2,6	4,0	1,4	2,7	4,1	1,3	2,5	3,6	1,5
2001	2,8	4,0	1,7	2,7	3,8	1,6	3,2	4,4	2,0
2002	2,2	3,2	1,2	0,9	1,3	0,5	2,3	3,5	1,2
2003	2,4	3,0	1,8	1,2	1,5	0,9	3,2	3,9	2,5
2004	1,8	2,6	1,1	1,7	2,4	1,0	2,3	3,3	1,4
2005	2,2	3,2	1,2	2,0	3,1	1,0	2,6	3,6	1,6
2006	2,1	2,9	1,3	1,9	3,0	0,9	2,5	2,9	2,1

2-23. УМРЛА ОДОЈЧАД, ПРЕМА МЕСЕЦУ СМРТИ, 1950, 1980, 1990, 1996-2006. (наставак)
INFANT DEATHS, BY MONTH OF DEATH, 1950, 1980, 1990, 1996-2006 (continued)

	Укупно <i>Total</i>	Јануар <i>January</i>	Фебруар <i>February</i>	Март <i>March</i>	Април <i>April</i>	Мај <i>May</i>	Јун <i>June</i>	Јул <i>July</i>	Август <i>August</i>	Септем- бар <i>Sept.</i>	Октобар <i>October</i>	Новем- бар <i>Nov.</i>	Децем- бар <i>Dec.</i>	
Војводина	УМРЛА ОДОЈЧАД / INFANT DEATHS													Vojvodina
1950	6223	516	540	505	560	471	396	584	649	550	555	434	463	1950
1980	549	55	45	39	43	47	36	53	35	43	51	53	49	1980
1990	322	30	31	29	27	25	22	23	23	20	43	27	22	1990
1996	277	24	19	28	25	24	28	29	19	28	19	15	19	1996
1997	247	33	15	26	27	25	13	12	19	18	12	23	24	1997
1998	193	17	15	16	14	14	22	17	13	17	15	14	19	1998
1999	190	10	11	15	14	10	15	23	17	13	17	23	22	1999
2000	198	15	15	12	14	28	21	16	9	19	21	19	9	2000
2001	192	22	18	13	16	13	15	13	12	20	15	13	22	2001
2002	188	21	12	13	20	13	22	11	14	18	18	9	17	2002
2003	153	13	14	10	17	10	17	15	10	11	7	11	18	2003
2004	143	15	9	11	6	10	9	13	20	13	13	10	14	2004
2005	133	19	8	8	15	14	9	8	10	12	7	11	12	2005
2006	130	14	11	16	7	10	16	4	9	16	11	9	7	2006
	ДНЕВНИ ПРОСЕК / DAILY AVERAGE													
1950	17,0	16,6	19,3	16,3	18,7	15,2	13,2	18,8	20,9	18,3	17,9	14,5	14,9	1950
1980	1,5	1,8	1,6	1,3	1,4	1,5	1,2	1,7	1,1	1,4	1,6	1,8	1,6	1980
1990	0,9	1,0	1,1	0,9	0,9	0,8	0,7	0,7	0,7	0,7	1,4	0,9	0,7	1990
1996	0,8	0,8	0,7	0,9	0,8	0,8	0,9	0,9	0,6	0,9	0,6	0,5	0,6	1996
1997	0,7	1,1	0,5	0,8	0,9	0,8	0,4	0,4	0,6	0,6	0,4	0,8	0,8	1997
1998	0,5	0,5	0,5	0,5	0,5	0,5	0,7	0,5	0,4	0,6	0,5	0,5	0,6	1998
1999	0,5	0,3	0,4	0,5	0,5	0,3	0,5	0,7	0,5	0,4	0,5	0,8	0,7	1999
2000	0,5	0,5	0,5	0,4	0,5	0,9	0,7	0,5	0,3	0,6	0,7	0,6	0,3	2000
2001	0,5	0,7	0,6	0,4	0,5	0,4	0,5	0,4	0,4	0,7	0,5	0,4	0,7	2001
2002	0,5	0,7	0,4	0,4	0,7	0,4	0,7	0,4	0,5	0,6	0,6	0,3	0,5	2002
2003	0,4	0,4	0,5	0,3	0,6	0,3	0,6	0,5	0,3	0,4	0,2	0,4	0,6	2003
2004	0,4	0,5	0,3	0,4	0,2	0,3	0,3	0,4	0,6	0,4	0,4	0,3	0,5	2004
2005	0,4	0,6	0,3	0,3	0,5	0,5	0,3	0,3	0,3	0,4	0,2	0,4	0,4	2005
2006	0,4	0,5	0,4	0,5	0,2	0,3	0,5	0,1	0,3	0,5	0,4	0,3	0,2	2006
Косово и Метохија	УМРЛА ОДОЈЧАД / INFANT DEATHS													Kosovo and Metohia
1950	4977	337	401	387	390	455	426	557	518	348	373	338	447	1950
1980	3069	245	192	280	231	285	244	204	270	305	312	244	257	1980
1990	1897	205	163	167	156	141	128	175	241	145	158	151	67	1990
1996	734	70	65	68	86	58	51	56	60	73	66	45	36	1996
1997	781	76	75	66	67	72	50	57	53	55	76	75	59	1997
1998	1998
1999	1999
2000	2000
2001	2001
2002	2002
2003	2003
2004	2004
2005	2005
2006	2006
	ДНЕВНИ ПРОСЕК / DAILY AVERAGE													
1950	13,6	10,9	14,3	12,5	13,0	14,7	14,2	18,0	16,7	11,6	12,0	11,3	14,4	1950
1980	8,4	7,9	6,9	9,0	7,7	9,2	8,1	6,6	8,7	10,2	10,1	8,1	8,3	1980
1990	5,2	6,6	5,8	5,4	5,2	4,5	4,3	5,6	7,8	4,8	5,1	5,0	2,2	1990
1996	2,0	2,3	2,2	2,2	2,9	1,9	1,7	1,8	1,9	2,4	2,1	1,5	1,2	1996
1997	2,1	2,5	2,7	2,1	2,2	2,3	1,7	1,8	1,7	1,8	2,5	2,5	1,9	1997
1998	1998
1999	1999
2000	2000
2001	2001
2002	2002
2003	2003
2004	2004
2005	2005
2006	2006

2-24. УМРЛА ОДОЈЧАД НА 1000 ЖИВОРОЂЕНЕ ДЕЦЕ, ПРЕМА ПОЛУ, 1950, 1960, 1970, 1980, 1990-2006.
INFANT DEATHS PER 1000 LIVE BIRTHS, BY SEX, 1950, 1960, 1970, 1980, 1990-2006

Година посматрања Reference year	Република Србија / Republic of Serbia											
	свега / All			централна Србија Central Serbia			Војводина Vojvodina			Косово и Метохија Kosovo and Metohia		
	свега All	мушки Males	женски Females	свега All	мушки Males	женски Females	свега All	мушки Males	женски Females	свега All	мушки Males	женски Females
1950	118,11	124,49	111,23	101,71	107,17	95,88	145,11	153,96	135,47	141,30	147,00	134,99
1960	86,16	86,99	85,28	68,69	70,81	66,44	73,37	78,67	67,73	132,55	126,79	138,78
1970	56,26	56,45	56,05	39,90	42,71	36,88	35,70	38,53	32,67	96,32	90,22	102,97
1980	33,90	34,80	32,93	23,47	25,16	21,66	19,14	20,78	17,40	57,75	56,68	58,92
1990	23,21	24,33	22,01	17,20	19,15	15,12	14,06	15,75	12,28	34,38	34,01	34,80
1991	21,59	23,48	19,54	15,41	17,19	13,51	12,34	14,18	10,42	33,62	35,38	31,66
1992	22,28	24,17	20,25	16,88	18,20	15,47	13,83	16,22	11,30	34,36	36,59	31,89
1993	22,32	23,69	20,82	17,33	19,77	14,70	15,17	15,24	15,10	33,33	33,66	32,97
1994	18,58	20,68	16,31	15,70	17,12	14,17	14,40	17,38	11,28	24,88	27,44	22,05
1995	17,18	18,52	15,73	14,98	16,14	13,73	10,58	10,84	10,31	23,63	25,61	21,43
1996	15,10	16,57	13,51	15,27	17,05	13,36	12,81	14,44	11,06	15,94	16,93	14,87
1997	14,24	16,15	12,17	12,15	14,28	9,88	11,96	12,51	11,39	18,20	20,40	15,76
1998	11,56	12,74	10,31	12,21	13,44	10,91	9,70	10,75	8,59
1999	10,97	12,24	9,60	11,24	12,63	9,76	10,17	11,10	9,15
2000	10,64	12,42	8,75	10,68	12,61	8,62	10,54	11,86	9,13
2001	10,19	11,97	8,29	10,41	12,57	8,11	9,53	10,22	8,80
2002	10,12	11,69	8,45	10,37	12,03	8,59	9,39	10,69	8,03
2003	9,00	9,61	8,35	9,52	10,04	8,95	7,51	8,35	6,61
2004	8,10	9,17	6,95	8,45	9,51	7,32	7,08	8,20	5,89
2005	8,02	9,63	6,31	8,40	10,13	6,57	6,98	8,27	5,58
2006	7,39	8,50	6,22	7,61	8,80	6,34	6,81	7,66	5,90

2-25. УМРЛА ОДОЈЧАД, ПРЕМА СТАРОСТИ, 1950, 1980, 1990, 1996-2006.
INFANT DEATHS, BY AGE, 1950, 1980, 1990, 1996-2006

	1950	1980	1990	1996	1997	1998	1999	2000	2001	2002	2003	2004	2005	2006	
РЕПУБЛИКА СРБИЈА / REPUBLIC OF SERBIA															
Укупно	23447	5517	3381	1941	1746	882	792	785	799	790	711	633	579	525	Total
0 до 27 дана	9126	2493	1855	1241	1172	640	579	567	577	573	514	457	410	369	0 to 27 days
0 - 6 дана	4003	1932	1396	987	951	527	465	463	452	446	408	356	314	281	0 - 6 days
До 24 часа	1025	785	520	397	380	227	215	175	199	207	167	170	152	154	Under 24 hours
1 дан	602	481	322	234	218	97	90	117	107	82	74	61	55	37	1 day
2 дана	457	271	214	141	156	84	78	72	50	57	59	46	33	29	2 days
3 дана	428	133	108	80	76	42	37	44	32	48	41	26	20	30	3 days
4 дана	372	103	95	59	57	36	21	27	24	22	24	25	25	16	4 days
5 дана	494	89	81	46	38	30	14	13	23	18	29	23	16	10	5 days
6 дана	625	70	56	30	26	11	10	15	17	12	14	5	13	5	6 days
7 - 13 дана	2387	298	238	123	113	60	55	46	72	67	60	45	55	47	7 - 13 days
14 - 20 дана	1615	150	122	78	59	35	34	40	26	27	24	35	26	24	14 - 20 days
21 - 27 дана	1121	113	99	53	49	18	25	18	27	33	22	21	15	17	21 - 27 days
28 дана до испод 2 месеца	3071	623	322	180	155	54	59	63	78	69	42	56	54	56	28 days to less than 2 months
2 месеца	2111	427	247	132	98	48	47	40	43	48	36	34	27	20	2 months
3 месеца	1800	414	220	84	78	34	20	32	19	25	29	20	23	22	3 months
4 месеца	1434	343	181	73	55	27	21	23	20	14	23	21	18	20	4 months
5 месеци	1164	285	118	53	38	16	16	20	16	15	20	7	11	13	5 months
6 месеци	1032	232	109	49	34	15	7	6	14	6	9	11	9	6	6 months
7 месеци	881	192	91	30	31	13	11	14	8	8	8	6	10	4	7 months
8 месеци	852	154	81	37	30	12	10	5	4	10	6	5	8	4	8 months
9 месеци	699	124	63	25	23	10	7	4	9	7	8	5	1	4	9 months
10 месеци	582	114	58	21	18	4	6	4	7	7	7	6	4	4	10 months
11 месеци	695	116	36	16	14	9	9	7	4	8	9	5	4	3	11 months

2-25. УМРЛА ОДОЈЧАД, ПРЕМА СТАРОСТИ, 1950, 1980, 1990, 1996-2006.
(наставак)INFANT DEATHS, BY AGE, 1950, 1980, 1990, 1996-2006
(continued)

	1950	1980	1990	1996	1997	1998	1999	2000	2001	2002	2003	2004	2005	2006	
Централна Србија / Central Serbia															
Укупно	12247	1899	1162	930	718	689	602	587	607	602	558	490	446	395	Total
0 до 27 дана	4952	1261	774	632	533	511	451	442	445	441	404	360	329	286	0 to 27 days
0 - 6 дана	2116	1072	609	507	450	419	372	362	357	347	327	287	251	228	0 - 6 days
До 24 часа	541	523	272	228	213	187	181	138	164	164	138	133	117	123	Under 24 hours
1 дан	307	235	114	105	86	79	69	94	83	64	58	52	42	30	1 day
2 дана	231	134	93	79	62	66	64	57	38	44	46	39	29	24	2 days
3 дана	244	61	42	36	36	33	26	32	25	35	37	21	19	23	3 days
4 дана	187	48	44	25	31	28	16	19	18	17	13	20	21	15	4 days
5 дана	261	47	23	22	12	17	9	11	16	14	23	17	13	9	5 days
6 дана	345	24	21	12	10	9	7	11	13	9	12	5	10	4	6 days
7 - 13 дана	1341	106	100	63	46	50	43	32	53	50	47	35	47	32	7 - 13 days
14 - 20 дана	877	45	31	35	20	31	23	33	16	21	13	26	20	14	14 - 20 days
21 - 27 дана	618	38	34	27	17	11	13	15	19	23	17	12	11	12	21 - 27 days
28 дана до испод 2 месеца	1682	143	101	80	52	42	38	40	57	49	36	42	36	46	28 days to less than 2 months
2 месеца	1105	110	64	55	32	39	38	26	30	35	25	27	17	13	2 months
3 месеца	943	98	65	42	31	23	15	21	13	20	18	14	19	14	3 months
4 месеца	715	73	34	34	13	19	15	18	14	11	20	17	12	12	4 months
5 месеци	589	59	25	17	13	9	11	12	12	13	17	4	5	8	5 months
6 месеци	526	41	21	22	13	10	4	6	8	3	7	9	8	4	6 months
7 месеци	417	32	29	13	8	7	9	12	6	7	7	5	7	3	7 months
8 месеци	411	30	17	20	10	8	7	3	4	8	6	3	7	2	8 months
9 месеци	326	22	14	5	6	9	2	1	7	4	5	3	1	4	9 months
10 месеци	281	21	14	5	5	3	5	2	7	6	7	3	3	2	10 months
11 месеци	300	9	4	5	2	9	7	4	4	5	6	3	2	1	11 months
Војводина / Vojvodina															
Укупно	6223	549	322	277	247	193	190	198	192	188	153	143	133	130	Total
0 до 27 дана	2716	377	229	179	167	129	128	125	132	132	110	97	81	83	0 to 27 days
0 - 6 дана	1357	312	185	139	132	108	93	101	95	99	81	69	63	53	0 - 6 days
До 24 часа	340	140	65	50	46	40	34	37	35	43	29	37	35	31	Under 24 hours
1 дан	201	71	44	30	30	18	21	23	24	18	16	9	13	7	1 day
2 дана	166	45	27	25	24	18	14	15	12	13	13	7	4	5	2 days
3 дана	138	9	15	11	12	9	11	12	7	13	4	5	1	7	3 days
4 дана	142	12	12	13	6	8	5	8	6	5	11	5	4	1	4 days
5 дана	168	16	9	5	8	13	5	2	7	4	6	6	3	1	5 days
6 дана	202	19	13	5	6	2	3	4	4	3	2	-	3	1	6 days
7 - 13 дана	640	33	23	24	19	10	12	14	19	17	13	10	8	15	7 - 13 days
14 - 20 дана	426	19	13	12	8	4	11	7	10	6	11	9	6	10	14 - 20 days
21 - 27 дана	293	13	8	4	8	7	12	3	8	10	5	9	4	5	21 - 27 days
28 дана до испод 2 месеца	670	72	24	21	21	12	21	23	21	20	6	14	18	10	28 days to less than 2 months
2 месеца	543	22	17	22	19	9	9	14	13	13	11	7	10	7	2 months
3 месеца	458	24	9	11	5	11	5	11	6	5	11	6	4	8	3 months
4 месеца	375	15	6	9	8	8	6	5	6	3	3	4	6	8	4 months
5 месеци	297	6	9	9	6	7	5	8	4	2	3	3	6	5	5 months
6 месеци	245	8	6	6	4	5	3	-	6	3	2	2	1	2	6 months
7 месеци	232	10	3	5	4	6	2	2	2	1	1	1	3	1	7 months
8 месеци	200	-	5	5	4	4	3	2	-	2	-	2	1	2	8 months
9 месеци	180	5	4	2	1	1	5	3	2	3	3	2	-	-	9 months
10 месеци	139	3	5	5	3	1	1	2	-	1	-	3	1	2	10 months
11 месеци	168	7	5	3	5	-	2	3	-	3	3	2	2	2	11 months

2-25. УМРЛА ОДОЈЧАД, ПРЕМА СТАРОСТИ, 1950, 1980, 1990, 1996-2006.
(наставак)

INFANT DEATHS, BY AGE, 1950, 1980, 1990, 1996-2006
(continued)

	1950	1980	1990	1996	1997	1998	1999	2000	2001	2002	2003	2004	2005	2006	
Косово и Метохија / Kosovo and Metohia															
Укупно	4977	3069	1897	734	781	Total
0 до 27 дана	1458	855	852	430	472	0 to 27 days
0 - 6 дана	530	548	602	341	369	0 - 6 days
До 24 часа	144	122	183	119	121	Under 24 hours
1 дан	94	175	164	99	102	1 day
2 дана	60	92	94	37	70	2 days
3 дана	46	63	51	33	28	3 days
4 дана	43	43	39	21	20	4 days
5 дана	65	26	49	19	18	5 days
6 дана	78	27	22	13	10	6 days
7 - 13 дана	406	159	115	36	48	7 - 13 days
14 - 20 дана	312	86	78	31	31	14 - 20 days
21 - 27 дана	210	62	57	22	24	21 - 27 days
28 дана до испод 2 месеца	719	408	197	79	82	28 days to less than 2 months
2 месеца	463	295	166	55	47	2 months
3 месеца	399	292	146	31	42	3 months
4 месеца	344	255	141	30	34	4 months
5 месеци	278	220	84	27	19	5 months
6 месеци	261	183	82	21	17	6 months
7 месеци	232	150	59	12	19	7 months
8 месеци	241	124	59	12	16	8 months
9 месеци	193	97	45	18	16	9 months
10 месеци	162	90	39	11	10	10 months
11 месеци	227	100	27	8	7	11 months

2-26. УМРЛА ОДОЈЧАЈД ПРЕМА СТАРОСТИ, НА 1000 ЖИВОРОЂЕНИХ,
1950, 1980, 1990, 1996-2006. (наставак)INFANT DEATHS BY AGE, PER 1000 LIVE BIRTHS,
1950, 1980, 1990, 1996-2006 (continued)

	1950	1980	1990	1996	1997	1998	1999	2000	2001	2002	2003	2004	2005	2006	
Војводина / Vojvodina															
Укупно	145,11	19,14	14,06	12,81	11,96	9,70	10,17	10,54	9,53	9,39	7,51	7,08	6,98	6,81	Total
0 до 27 дана	63,33	13,14	10,00	8,28	8,09	6,48	6,85	6,65	6,55	6,59	5,40	4,80	4,25	4,35	0 to 27 days
0 - 6 дана	31,64	10,88	8,08	6,43	6,39	5,43	4,98	5,37	4,72	4,94	3,97	3,41	3,31	2,77	0 - 6 days
До 24 часа	7,93	4,88	2,84	2,31	2,23	2,01	1,82	1,97	1,74	2,15	1,42	1,83	1,84	1,62	Under 24 hours
1 дан	4,69	2,48	1,92	1,39	1,45	0,90	1,12	1,22	1,19	0,90	0,79	0,45	0,68	0,37	1 day
2 дана	3,87	1,57	1,18	1,16	1,16	0,90	0,75	0,80	0,60	0,65	0,64	0,35	0,21	0,26	2 days
3 дана	3,22	0,31	0,66	0,51	0,58	0,45	0,59	0,64	0,35	0,65	0,20	0,25	0,05	0,37	3 days
4 дана	3,31	0,42	0,52	0,60	0,29	0,40	0,27	0,43	0,30	0,25	0,54	0,25	0,21	0,05	4 days
5 дана	3,92	0,56	0,39	0,23	0,39	0,65	0,27	0,11	0,35	0,20	0,29	0,30	0,16	0,05	5 days
6 дана	4,71	0,66	0,57	0,23	0,29	0,10	0,16	0,21	0,20	0,15	0,10	-	0,16	0,05	6 days
7 - 13 дана	14,92	1,15	1,00	1,11	0,92	0,50	0,64	0,74	0,94	0,85	0,64	0,49	0,42	0,79	7 - 13 days
14 - 20 дана	9,93	0,66	0,57	0,55	0,39	0,20	0,59	0,37	0,50	0,30	0,54	0,45	0,31	0,52	14 - 20 days
21 - 27 дана	6,83	0,45	0,35	0,18	0,39	0,35	0,64	0,16	0,40	0,50	0,25	0,45	0,21	0,26	21 - 27 days
28 д. до испод 2 месеца	15,62	2,51	1,05	0,97	1,02	0,60	1,12	1,22	1,04	1,00	0,29	0,69	0,94	0,52	28 days to less than 2 months
2 месеца	0,00	0,00	0,00	0,00	0,00	0,00	0,00	0,00	0,00	0,00	0,00	0,00	0,00	0,37	2 months
3 месеца	12,66	0,77	0,74	1,02	0,92	0,45	0,48	0,74	0,65	0,65	0,54	0,35	0,52	0,42	3 months
4 месеца	10,68	0,84	0,39	0,51	0,24	0,55	0,27	0,59	0,30	0,25	0,54	0,30	0,21	0,42	4 months
5 месеци	8,74	0,52	0,26	0,42	0,39	0,40	0,32	0,27	0,30	0,15	0,15	0,20	0,31	0,26	5 months
6 месеци	6,93	0,21	0,39	0,42	0,29	0,35	0,27	0,43	0,20	0,10	0,15	0,15	0,31	0,10	6 months
7 месеци	5,71	0,28	0,26	0,28	0,19	0,25	0,16	-	0,30	0,15	0,10	0,10	0,05	0,05	7 months
8 месеци	5,41	0,35	0,13	0,23	0,19	0,30	0,11	0,11	0,10	0,05	0,05	0,05	0,16	0,10	8 months
9 месеци	4,66	-	0,22	0,23	0,19	0,20	0,16	0,11	-	0,10	-	0,10	0,05	0,00	9 months
10 месеци	4,20	0,17	0,17	0,09	0,05	0,05	0,27	0,16	0,10	0,15	0,15	0,10	-	0,10	10 months
11 месеци	3,24	0,10	0,22	0,23	0,15	0,05	0,05	0,11	-	0,05	-	0,15	0,05	0,10	11 months
Косово и Метохија / Kosovo and Metohia															
Укупно	141,30	57,75	34,38	15,94	18,20	Total
0 до 27 дана	41,39	16,09	15,44	9,34	11,00	0 to 27 days
0 - 6 дана	15,05	10,31	10,91	7,41	8,60	0 - 6 days
До 24 часа	4,09	2,30	3,32	2,58	2,82	Under 24 hours
1 дан	2,67	3,29	2,97	2,15	2,38	1 day
2 дана	1,70	1,73	1,70	0,80	1,63	2 days
3 дана	1,31	1,19	0,92	0,72	0,65	3 days
4 дана	1,22	0,81	0,71	0,46	0,47	4 days
5 дана	1,85	0,49	0,89	0,41	0,42	5 days
6 дана	2,21	0,51	0,40	0,28	0,23	6 days
7 - 13 дана	11,53	2,99	2,08	0,78	1,12	7 - 13 days
14 - 20 дана	8,86	1,62	1,41	0,67	0,72	14 - 20 days
21 - 27 дана	5,96	1,17	1,03	0,48	0,56	21 - 27 days
28 д. до испод 2 месеца	20,41	7,68	3,57	1,72	1,91	28 days to less than 2 months
2 месеца	13,15	5,55	3,01	1,19	1,10	2 months
3 месеца	11,33	5,49	2,65	0,67	0,98	3 months
4 месеца	9,77	4,80	2,56	0,65	0,79	4 months
5 месеци	7,89	4,14	1,52	0,59	0,44	5 months
6 месеци	7,41	3,44	1,49	0,46	0,40	6 months
7 месеци	6,59	2,82	1,07	0,26	0,44	7 months
8 месеци	6,84	2,33	1,07	0,26	0,37	8 months
9 месеци	5,48	1,83	0,82	0,39	0,37	9 months
10 месеци	4,60	1,69	0,71	0,24	0,23	10 months
11 месеци	6,44	1,88	0,49	0,17	0,16	11 months

2-27. ПЕРИНАТАЛНА СМРТНОСТ ¹⁾, ПРЕМА ПОЛУ, 1991-2006.
PERINATAL MORTALITY ¹⁾, BY SEX, 1991-2006

	Перинатална смртност <i>Perinatal mortality</i>			Мртворођени <i>Stillbirths</i>			Семанатална смртност (0-6 дана) <i>Seminatal mortality (0-6 days)</i>		
	свега <i>Total</i>	мушки <i>Males</i>	женски <i>Females</i>	свега <i>Total</i>	мушки <i>Males</i>	женски <i>Females</i>	свега <i>Total</i>	мушки <i>Males</i>	женски <i>Females</i>
РЕПУБЛИКА СРБИЈА									
REPUBLIC OF SERBIA									
1991	2281	1308	973	825	430	395	1456	878	578
1992	2229	1289	940	785	428	357	1444	861	583
1993	2181	1216	965	720	368	352	1461	848	613
1994	1977	1157	820	780	429	351	1197	728	469
1995	2036	1123	913	890	455	435	1146	668	478
1996	1822	1056	766	835	478	357	987	578	409
1997	1709	1019	690	758	427	331	951	592	359
1998	955	534	421	428	226	202	527	308	219
1999	851	479	372	386	212	174	465	267	198
2000	833	491	342	370	213	157	463	278	185
2001	870	523	347	418	236	182	452	287	165
2002	878	501	377	432	236	196	446	265	181
2003	819	466	353	411	235	176	408	231	177
2004	775	446	329	419	233	186	356	213	143
2005	675	399	276	361	204	157	314	195	119
2006	646	383	263	365	212	153	281	171	110
Централна Србија									
Central Serbia									
1991	988	567	421	389	205	184	599	362	237
1992	989	558	431	347	184	163	642	374	268
1993	1036	612	424	384	212	172	652	400	252
1994	932	518	414	386	197	189	546	321	225
1995	951	514	437	415	208	207	536	306	230
1996	888	525	363	381	226	155	507	299	208
1997	795	469	326	345	190	155	450	279	171
1998	718	409	309	299	160	139	419	249	170
1999	669	374	295	297	158	139	372	216	156
2000	637	376	261	275	159	116	362	217	145
2001	669	397	272	312	173	139	357	224	133
2002	652	372	280	305	163	142	347	209	138
2003	619	355	264	292	168	124	327	187	140
2004	587	334	253	300	164	136	287	170	117
2005	508	306	202	257	149	108	251	157	94
2006	478	289	189	250	150	100	228	139	89

¹⁾ Перинатални период почиње у 22 навршене недеље трудноће, а завршава се са 7 навршених дана после рођења. Перинатална смртност обухвата мртворођене (феталну смртност) и семанаталну (рану неонаталну) смртност. / *Perinatal period commences at 22 completed weeks of gestation and ends with 7 completed days after birth. Perinatal mortality refers to stillbirths of fetal death and seminatal (early neonatal) death.*

2-27. ПЕРИНАТАЛНА СМРТНОСТ,¹⁾ ПРЕМА ПОЛУ, 1991-2006. (наставак)
PERINATAL MORTALITY ¹⁾, BY SEX, 1991-2006 (continued)

	Перинатална смртност <i>Perinatal mortality</i>			Мртворођени <i>Stillbirths</i>			Семанатална смртност (0-6 дана) <i>Seminatal mortality (0-6 days)</i>		
	свега <i>Total</i>	мушки <i>Males</i>	женски <i>Females</i>	свега <i>Total</i>	мушки <i>Males</i>	женски <i>Females</i>	свега <i>Total</i>	мушки <i>Males</i>	женски <i>Females</i>
Војводина <i>Vojvodina</i>									
1991	311	189	122	132	80	52	179	109	70
1992	307	172	135	148	77	71	159	95	64
1993	320	161	159	139	64	75	181	97	84
1994	333	210	123	160	96	64	173	114	59
1995	271	146	125	141	75	66	130	71	59
1996	264	157	107	125	74	51	139	83	56
1997	237	133	104	105	57	48	132	76	56
1998	237	125	112	129	66	63	108	59	49
1999	182	105	77	89	54	35	93	51	42
2000	196	115	81	95	54	41	101	61	40
2001	201	126	75	106	63	43	95	63	32
2002	226	129	97	127	73	54	99	56	43
2003	200	111	89	119	67	52	81	44	37
2004	188	112	76	119	69	50	69	43	26
2005	167	93	74	104	55	49	63	38	25
2006	168	94	74	115	62	53	53	32	21
Косово и Метохија <i>Kosovo and Metohia</i>									
1991	970	540	430	304	145	159	666	395	271
1992	933	559	374	290	167	123	643	392	251
1993	825	443	382	197	92	105	628	351	277
1994	712	429	283	234	136	98	478	293	185
1995	814	463	351	334	172	162	480	291	189
1996	670	374	296	329	178	151	341	196	145
1997	677	417	260	308	180	128	369	237	132
1998
1999
2000
2001
2002
2003
2004
2005
2006

¹⁾ Перинатални период почиње у 22 навршене недеље трудноће, а завршава се са 7 навршених дана после рођења. Перинатална смртност обухвата мртворођене (феталну смртност) и семанаталну (рану неонаталну) смртност. / *Perinatal period commences at 22 completed weeks of gestation and ends with 7 completed days after birth. Perinatal mortality refers to stillbirths of fetal death and seminatal (early neonatal) death.*

2-28. ЗАКЉУЧЕНИ БРАКОВИ, ПРЕМА СТАРОСТИ МЛАДОЖЕЊЕ И НЕВЕСТЕ, 1950, 1960, 1970, 1980, 1990, 1996-2006.¹⁾

	1950	1960	1970	1980	1990	1996	1997	1998
РЕПУБЛИКА СРБИЈА								
Укупно	85435	69163	77999	70166	61003	52949	52210	39328
Старост младожење								
Испод 15	20	-	1	1	-	-	-	-
15 - 19	18207	7012	5368	1828	1534	1101	1011	578
20 - 24	28145	25916	34197	26034	20892	16025	15248	10567
25 - 29	20922	21254	19262	25487	20965	17903	17881	134188
30 - 34	5244	7141	8632	7772	8816	8697	8596	6592
35 - 39	4337	2846	3853	2348	3451	3506	3610	3024
40 - 44	3247	1034	2199	1656	1545	1793	1812	1614
45 - 49	2085	1176	1242	1180	721	1124	1124	1048
50 - 54	1310	985	552	961	703	554	619	646
55 - 59	732	721	756	725	607	530	543	456
60 - 64	508	491	730	446	565	525	545	464
65 и више	559	531	1178	1301	1069	1011	1023	850
Непознато	119	56	29	427	135	180	198	71
Старост невесте								
Испод 15	35	19	77	2	-	-	-	-
15 - 19	27305	19820	28435	18430	14207	9169	8590	5579
20 - 24	35959	29258	30469	29086	25069	21841	21218	15356
25 - 29	12029	11042	8104	12602	11867	11896	12077	9550
30 - 34	3089	4124	4137	3810	3991	4353	4376	3615
35 - 39	2479	2146	2403	1457	2066	1814	1898	1703
40 - 44	1679	727	1489	1167	1064	1213	1233	1082
45 - 49	1122	769	1120	959	638	848	944	864
50 - 54	697	520	460	741	589	469	491	497
55 - 59	435	307	524	651	480	418	469	380
60 - 64	245	205	370	349	389	306	307	262
65 и више	184	189	384	582	493	468	417	372
Непознато	177	37	27	330	150	154	190	68
Централна Србија								
Свега	57068	44294	48211	41821	35949	29703	29638	28950
Старост младожење								
Испод 15	16	-	1	1	-	-	-	-
15 - 19	14348	5349	4037	1115	844	499	452	450
20 - 24	18590	16794	21243	15232	12050	8813	8314	7724
25 - 29	13361	13241	11270	15606	11941	9790	10038	9972
30 - 34	2983	4384	5171	4696	5427	4893	4924	4938
35 - 39	2547	1746	2440	1366	2266	2153	2244	2227
40 - 44	2022	549	1361	987	986	1173	1197	1204
45 - 49	1321	672	775	739	478	732	711	743
50 - 54	793	579	326	616	460	335	376	432
55 - 59	403	397	437	431	406	332	351	316
60 - 64	312	263	435	212	373	345	340	330
65 и више	290	295	693	671	676	568	622	568
Непознато	82	25	22	149	42	70	69	46
Старост невесте								
Испод 15	22	9	51	2	-	-	-	-
15 - 19	17840	12525	18360	10943	8308	5026	4672	4172
20 - 24	24962	19053	18298	16826	14004	11756	11629	11340
25 - 29	8096	7425	4840	8159	7181	6784	7040	7102
30 - 34	1918	2514	2555	2429	2627	2650	2679	2680
35 - 39	1521	1287	1510	845	1416	1153	1181	1256
40 - 44	1057	422	929	736	719	771	795	768
45 - 49	677	438	717	628	431	547	568	597
50 - 54	400	277	262	441	379	265	297	336
55 - 59	232	152	276	347	325	260	298	250
60 - 64	123	96	189	145	240	189	195	163
65 и више	92	80	207	244	273	255	223	251
Непознато	128	16	17	76	46	47	61	35

¹⁾ Од 1994. године старост супружника прати се од навршених 16 година.

MARRIAGES, BY AGE OF GROOM AND BRIDE, 1950, 1960, 1970, 1980, 1990, 1996-2006 ¹⁾

1999	2000	2001	2002	2003	2004	2005	2006	
REPUBLIC OF SERBIA								
37256	42586	41406	41947	41914	42030	38846	39756	Total
-	-	-	-	-	-	-	-	Age of groom
492	614	533	525	517	525	439	430	Under 15
9447	10067	9026	8680	8267	8008	6950	6869	15 – 19
13021	15104	14995	14713	15131	14407	13788	13927	20 – 24
6535	7636	7799	8130	8448	8725	8693	8968	25 – 29
2893	3302	3267	3570	3544	3793	3458	3737	30 – 34
1525	1791	1769	1956	1901	2046	1752	1848	35 – 39
1048	1221	1230	1243	1110	1329	1081	1143	40 – 44
622	807	859	945	884	952	820	873	45 – 49
407	526	498	504	549	620	571	676	50 – 54
390	459	418	455	413	415	359	352	55 – 59
740	898	919	926	854	912	839	842	60 – 64
136	161	93	300	296	298	96	91	65 and over
-	-	-	-	-	-	-	-	Unknown
-	-	-	-	-	-	-	-	Age of bride
4809	5360	4881	4741	4458	4273	3665	3535	Under 15
14387	15946	15017	14731	14297	13607	12565	12422	15 – 19
9650	11217	11450	11595	12123	12145	11822	12251	20 – 24
3553	4219	4460	4778	5047	5467	5199	5642	25 – 29
1618	1854	1858	1959	2012	2219	1926	2097	30 – 34
1027	1217	1095	1230	1166	1321	1076	1093	35 – 39
799	979	943	982	978	989	779	841	40 – 44
519	675	668	702	707	826	685	703	45 – 49
317	349	341	402	352	439	418	447	50 – 54
229	292	262	273	258	244	220	219	55 – 59
264	358	362	330	312	304	283	279	60 – 64
84	120	69	224	204	196	208	227	65 and over
-	-	-	-	-	-	-	-	Unknown
Central Serbia								
27165	31116	30318	30775	30787	30694	28413	29255	All
-	-	-	-	-	-	-	-	Age of groom
371	465	414	414	403	390	335	332	Under 15
6780	7287	6524	6327	5957	5724	5080	5032	15 – 19
9565	11063	10921	10751	11108	10489	10025	10159	20 – 24
4910	5706	5893	6112	6319	6585	6464	6776	25 – 29
2118	2446	2420	2645	2664	2852	2621	2808	30 – 34
1116	1328	1278	1464	1424	1471	1298	1366	35 – 39
739	878	914	874	808	959	775	818	40 – 44
410	553	604	638	621	680	576	618	45 – 49
272	367	345	354	377	405	369	455	50 – 54
273	315	278	319	283	251	241	234	55 – 59
521	607	643	622	553	644	567	581	60 – 64
90	101	84	255	270	244	62	76	65 and over
-	-	-	-	-	-	-	-	Unknown
-	-	-	-	-	-	-	-	Age of bride
3531	4035	3655	3610	3354	3219	2785	2714	Under 15
10440	11540	10863	10663	10448	9835	9074	9045	15 – 19
7195	8321	8490	8629	8873	8892	8667	8971	20 – 24
2647	3130	3331	3573	3833	4105	3983	4306	25 – 29
1160	1369	1348	1424	1494	1654	1408	1568	30 – 34
690	855	811	884	844	946	761	795	35 – 39
558	685	658	671	687	686	531	580	40 – 44
346	479	467	500	498	543	473	478	45 – 49
219	225	221	263	225	293	278	312	50 – 54
156	184	181	185	157	165	137	131	55 – 59
172	224	237	211	194	210	176	175	60 – 64
51	69	56	162	180	146	140	180	65 and over
-	-	-	-	-	-	-	-	Unknown

¹⁾ Since 1994, the age of spouses has been monitored after age of 16 had been reached.

2-28. ЗАКЉУЧЕНИ БРАКОВИ, ПРЕМА СТАРОСТИ МЛАДОЖЕЊЕ И НЕВЕСТЕ, 1950, 1960, 1970, 1980, 1990, 1996-2006.¹⁾ (наставак)

	1950	1960	1970	1980	1990	1996	1997	1998
Војводина								
Свега	19681	18047	18508	15679	12312	11002	10706	10378
Старост младожење								
Испод 15	-	-	-	-	-	-	-	-
15 – 19	2093	1081	779	289	276	151	152	128
20 – 24	6649	6643	8726	6233	4361	3361	3073	2843
25 – 29	5535	5721	4052	5241	3972	3584	3471	3446
30 – 34	1477	1948	1935	1705	1583	1706	1701	1654
35 – 39	1361	853	945	545	773	727	737	797
40 – 44	874	333	603	437	407	420	418	410
45 – 49	593	415	351	303	165	287	314	305
50 – 54	416	327	167	227	183	159	182	214
55 – 59	264	282	270	182	156	155	150	140
60 – 64	173	209	258	108	150	141	159	134
65 и више	228	220	417	351	275	294	285	282
Непознато	18	15	5	58	11	17	64	25
Старост невесте								
Испод 15	5	-	13	-	-	-	-	-
15 – 19	5251	5058	6599	4088	2845	1771	1628	1407
20 – 24	7738	6850	6817	6273	4824	4384	4204	4016
25 – 29	3267	2819	1688	2701	2269	2406	2345	2448
30 – 34	953	1390	1105	940	851	899	893	935
35 – 39	838	753	721	388	504	431	456	447
40 – 44	544	268	471	301	277	330	310	314
45 – 49	402	309	347	253	164	240	287	267
50 – 54	270	227	176	197	174	157	151	161
55 – 59	190	152	238	182	141	133	136	130
60 – 64	118	107	173	115	111	102	100	99
65 и више	83	105	157	186	135	120	125	121
Непознато	22	9	3	55	17	29	71	33
Косово и Метохија								
Свега	8686	6822	11280	12666	12742	12244	11866	...
Старост младожење								
Испод 15	4	-	-	-	-	-	-	...
15 – 19	1766	582	552	424	414	451	407	...
20 – 24	2906	2479	4228	4569	4481	3851	3861	...
25 – 29	2026	2292	3940	4640	5052	4529	4372	...
30 – 34	784	809	1526	1371	1806	2098	1971	...
35 – 39	429	247	468	437	412	626	629	...
40 – 44	351	152	235	232	152	200	197	...
45 – 49	171	89	116	138	78	105	99	...
50 – 54	101	79	59	118	60	60	61	...
55 – 59	65	42	49	112	45	43	42	...
60 – 64	23	19	37	126	42	39	46	...
65 и више	41	16	68	279	118	149	116	...
Непознато	19	16	2	220	82	93	65	...
Старост невесте								
Испод 15	8	10	13	-	-	-	-	...
15 – 19	4214	2237	3476	3399	3054	2372	2290	...
20 – 24	3259	3355	5354	5987	6241	5701	5385	...
25 – 29	666	798	1576	1742	2417	2706	2692	...
30 – 34	218	220	477	441	513	804	804	...
35 – 39	120	106	172	224	146	230	261	...
40 – 44	78	37	89	130	68	112	128	...
45 – 49	43	22	56	78	43	61	89	...
50 – 54	27	16	22	103	36	47	43	...
55 – 59	13	3	10	122	14	25	35	...
60 – 64	4	2	8	89	38	15	12	...
65 и више	9	4	20	152	85	93	69	...
Непознато	27	12	7	199	87	78	58	...

¹⁾ Од 1994. године старост супружника прати се од навршених 16 година.

MARRIAGES, BY AGE OF GROOM AND BRIDE, 1950, 1960, 1970, 1980, 1990, 1996-2006 ¹⁾ (continued)

1999	2000	2001	2002	2003	2004	2005	2006	
Vojvodina								
10091	11470	11088	11172	11127	11336	10433	10501	All
-	-	-	-	-	-	-	-	Age of groom
121	149	119	111	114	135	104	98	Under 15
2667	2780	2502	2353	2310	2284	1870	1837	15 - 19
3456	4041	4074	3962	4023	3918	3763	3768	20 - 24
1625	1930	1906	2018	2129	2140	2229	2192	25 - 29
775	856	847	925	880	941	837	929	30 - 34
409	463	491	492	477	575	454	482	35 - 39
309	343	316	369	302	370	306	325	40 - 44
212	254	255	307	263	272	244	255	45 - 49
135	159	153	150	172	215	202	221	50 - 54
117	144	140	136	130	164	118	118	55 - 59
219	291	276	304	301	268	272	261	60 - 64
46	60	9	45	26	54	34	15	65 and over
-	-	-	-	-	-	-	-	Unknown
Kosovo and Metohia								
-	-	-	-	-	-	-	-	Age of groom
1278	1325	1226	1131	1104	1054	880	821	Under 15
3947	4406	4154	4068	3849	3772	3491	3377	15 - 19
2455	2896	2960	2966	3250	3253	3155	3280	20 - 24
906	1089	1129	1205	1214	1362	1216	1336	25 - 29
458	485	510	535	518	565	518	529	30 - 34
337	362	284	346	322	375	315	298	35 - 39
241	294	285	311	291	303	248	261	40 - 44
173	196	201	202	209	283	212	225	45 - 49
98	124	120	139	127	146	140	135	50 - 54
73	108	81	88	101	79	83	88	55 - 59
92	134	125	119	118	94	107	104	60 - 64
33	51	13	62	24	50	68	47	65 and over
-	-	-	-	-	-	-	-	Unknown
Kosovo and Metohia								
...	All
...	Age of groom
...	Under 15
...	15 - 19
...	20 - 24
...	25 - 29
...	30 - 34
...	35 - 39
...	40 - 44
...	45 - 49
...	50 - 54
...	55 - 59
...	60 - 64
...	65 and over
...	Unknown
Kosovo and Metohia								
...	Age of bride
...	Under 15
...	15 - 19
...	20 - 24
...	25 - 29
...	30 - 34
...	35 - 39
...	40 - 44
...	45 - 49
...	50 - 54
...	55 - 59
...	60 - 64
...	65 and over
...	Unknown

¹⁾ Since 1994, the age of spouses has been monitored after age of 16 had been reached.

2-30. ПРОСЕЧНА СТАРОСТ МЛАДОЖЕЊЕ И НЕВЕСТЕ ПРИ ЗАКЉУЧЕЊУ БРАКА, 1950-2006.
MEAN AGE OF GROOM AND BRIDE AT THE MOMENT OF MARRIAGE, 1950-2006

Година посматрања Referent year	Република Србија / Republic of Serbia				Година посматрања Referent year	Република Србија / Republic of Serbia			
	свега / All	централна Србија Central Serbia	Војводина Vojvodina	Косово и Метохија Kosovo and Metohia		свега / All	централна Србија Central Serbia	Војводина Vojvodina	Косово и Метохија Kosovo and Metohia
	СТАРОСТ МЛАДОЖЕЊЕ / AGE OF GROOM					СТАРОСТ НЕВЕСТЕ / AGE OF BRIDE			
1950	26,70	26,01	28,79	26,53	1950	23,76	23,56	25,36	21,42
1951	26,34	25,52	28,82	26,21	1951	23,53	23,26	25,36	21,11
1952	25,94	25,17	28,22	25,73	1952	23,27	23,00	25,02	20,85
1953	26,02	25,29	28,28	25,78	1953	23,34	23,11	25,08	20,97
1954	25,90	25,19	27,85	25,78	1954	23,23	23,04	24,75	20,97
1955	26,56	25,92	28,24	26,38	1955	23,71	23,49	25,11	21,60
1956	26,45	25,92	27,98	25,96	1956	23,64	23,48	24,81	21,55
1957	26,70	26,12	28,40	26,29	1957	23,77	23,50	25,19	21,88
1958	26,73	26,26	28,43	25,71	1958	23,77	23,57	25,04	22,03
1959	27,13	26,63	28,51	26,78	1959	23,96	23,79	25,08	22,17
1960	27,33	26,84	28,63	27,04	1960	24,04	23,84	25,17	22,30
1961	27,52	27,04	28,93	26,97	1961	24,21	24,00	25,43	22,46
1962	27,84	27,48	29,15	26,86	1962	24,38	24,24	25,63	22,37
1963	28,06	27,73	29,33	27,15	1963	24,44	24,30	25,66	22,52
1964	29,66	30,25	29,25	27,42	1964	24,46	24,38	25,52	22,75
1965	28,11	27,86	29,15	27,27	1965	24,23	24,13	25,24	22,61
1966	28,12	27,85	29,15	27,37	1966	23,99	23,85	25,00	22,59
1967	27,95	27,65	28,92	27,52	1967	23,77	23,59	24,75	22,65
1968	27,74	27,44	28,80	27,29	1968	23,63	23,41	24,78	22,50
1969	27,60	27,28	28,71	27,13	1969	23,49	23,22	24,67	22,64
1970	27,81	27,58	28,68	27,36	1970	23,75	23,56	24,82	22,78
1971	27,46	27,20	28,37	27,09	1971	23,51	23,30	24,59	22,64
1972	27,50	27,25	28,41	27,07	1972	23,56	23,37	24,66	22,53
1973	27,70	27,48	28,58	27,22	1973	23,78	23,59	24,91	22,83
1974	27,50	27,35	28,24	26,94	1974	23,78	23,69	24,77	22,45
1975	27,81	27,65	28,52	27,36	1975	24,16	24,10	25,13	22,79
1976	28,08	27,92	28,82	27,59	1976	24,46	24,36	25,43	23,25
1977	28,17	28,08	28,76	27,61	1977	24,52	24,50	25,34	23,27
1978	28,34	28,28	28,64	28,14	1978	24,62	24,59	25,25	23,83
1979	28,45	28,37	28,89	28,14	1979	24,75	24,70	25,46	23,91
1980	28,59	28,51	28,88	28,49	1980	24,81	24,79	25,44	24,25
1981	28,55	28,57	28,91	28,02	1981	24,84	24,87	25,49	23,89
1982	28,62	28,79	28,85	27,74	1982	24,88	25,06	25,38	23,65
1983	28,84	29,08	28,98	27,89	1983	25,04	25,26	25,39	23,83
1984	28,70	28,91	29,02	27,66	1984	24,89	25,07	25,45	23,63
1985	28,89	29,14	29,20	27,76	1985	25,01	25,19	25,60	23,77
1986	29,09	29,34	29,38	27,91	1986	25,24	25,44	25,80	23,92
1987	28,93	29,23	29,35	27,63	1987	25,15	25,38	25,85	23,76
1988	28,89	29,26	29,37	27,48	1988	25,13	25,42	25,95	23,61
1989	28,97	29,33	29,44	27,57	1989	25,18	25,53	25,86	23,62
1990	29,06	29,43	29,61	27,46	1990	25,27	25,61	26,04	23,57
1991	29,27	29,71	29,88	27,54	1991	25,47	25,82	26,33	23,76
1992	29,07	29,44	29,62	27,62	1992	25,34	25,64	25,97	24,03
1993	29,10	29,43	29,70	27,76	1993	25,37	25,64	26,16	24,05
1994	29,37	29,65	30,00	28,01	1994	25,61	25,85	26,40	24,22
1995	29,68	29,94	30,47	28,33	1995	25,90	26,13	26,90	24,46
1996	29,99	30,37	30,83	28,30	1996	26,20	26,53	27,12	24,58
1997	30,18	30,64	31,15	28,13	1997	26,41	26,73	27,44	24,69
1998	30,91	30,75	31,35	...	1998	27,14	26,95	27,67	...
1999	30,98	30,89	31,21	...	1999	27,18	27,05	27,55	...
2000	31,25	31,14	31,55	...	2000	27,46	27,28	27,92	...
2001	31,48	31,41	31,67	...	2001	27,59	27,48	27,91	...
2002	31,79	31,65	32,17	...	2002	27,83	27,68	28,25	...
2003	31,68	31,56	31,99	...	2003	27,93	27,77	28,35	...
2004	32,11	32,02	32,34	...	2004	28,33	28,20	28,68	...
2005	32,01	31,88	32,39	...	2005	28,20	28,04	28,63	...
2006	32,21	32,09	32,55	...	2006	28,42	28,27	28,82	...

2-31. ПРОСЕЧНА СТАРОСТ МЛАДОЖЕЊЕ И НЕВЕСТЕ ПРИ ЗАКЉУЧЕЊУ ПРВОГ БРАКА, 1956-1965, 1970, 1980-2006¹⁾
MEAN AGE OF GROOM AND BRIDE AT THE MOMENT OF FIRST MARRIAGE, 1956-1965, 1970, 1980-2006¹⁾

Година посматрања Referent year	Република Србија / Republic of Serbia				Година посматрања Referent year	Република Србија / Republic of Serbia			
	свега / All	централна Србија Central Serbia	Војводина Vojvodina	Косово и Метохија Kosovo and Metohia		свега / All	централна Србија Central Serbia	Војводина Vojvodina	Косово и Метохија Kosovo and Metohia
	СТАРОСТ МЛАДОЖЕЊЕ / AGE OF GROOM					СТАРОСТ НЕВЕСТЕ / AGE OF BRIDE			
1956 ²⁾	24,4	23,9	25,3	24,7	1956	22,0	21,9	22,4	21,1
1957	24,5	24,1	25,6	25,0	1957	22,0	21,9	22,6	21,4
1958	24,6	24,2	25,7	25,1	1958	22,0	21,9	22,5	21,5
1959	25,0	24,6	25,8	25,6	1959	22,2	22,1	22,5	21,7
1960	25,1	24,6	25,8	25,7	1960	22,2	22,1	22,7	21,8
1961	25,2	24,8	25,9	25,8	1961	22,3	22,2	22,8	21,9
1962	25,4	25,1	26,1	25,7	1962	22,4	22,3	22,8	21,9
1963	25,4	25,1	26,1	26,1	1963	22,3	22,2	22,7	21,9
1964	25,6	25,3	26,0	26,2	1964	22,3	22,2	22,5	22,1
1965	25,4	25,1	25,9	26,1	1965	21,9	21,8	22,2	22,0
1970	25,4	25,0	25,5	26,7	1970	21,6	21,4	21,8	22,4
1980	26,50	26,15	26,23	27,81	1980	22,95	22,70	22,85	23,79
1981	26,44	26,27	26,07	27,38	1981	22,94	22,83	22,78	23,46
1982	26,47	26,38	26,05	27,17	1982	22,93	22,92	22,62	23,30
1983	26,66	26,66	26,08	27,29	1983	23,08	23,11	22,64	23,44
1984	26,55	26,52	26,08	27,11	1984	22,96	22,97	22,65	23,26
1985	26,71	26,66	26,21	27,34	1985	23,04	22,95	22,82	23,50
1986	26,81	26,74	26,28	27,54	1986	23,15	23,05	22,90	23,65
1987	26,76	26,72	26,23	27,31	1987	23,16	23,12	22,86	23,53
1988	26,71	26,69	26,23	27,11	1988	23,11	23,07	22,91	23,33
1989	26,78	26,75	26,37	27,16	1989	23,19	23,21	22,99	23,32
1990	27,38	27,48	27,18	27,29	1990	23,61	23,69	23,57	23,42
1991	27,58	27,78	27,25	27,36	1991	23,78	23,91	23,66	23,57
1992	27,50	27,61	27,31	27,40	1992	23,78	23,82	23,63	23,81
1993	27,66	27,75	27,44	27,60	1993	23,93	23,99	23,83	23,89
1994	27,27	27,20	27,07	27,60	1994	23,78	23,73	23,80	23,89
1995	27,50	27,40	27,19	27,94	1995	24,00	23,95	23,94	24,16
1996	27,62	27,61	27,35	27,84	1996	24,18	24,20	24,05	24,23
1997	27,72	27,85	27,56	27,56	1997	24,32	24,38	24,26	24,26
1998	27,90	27,97	27,70	...	1998	24,57	24,60	24,46	...
1999	28,13	28,23	27,83	...	1999	24,79	24,83	24,66	...
2000	28,29	28,35	28,10	...	2000	24,94	24,94	24,93	...
2001	28,51	28,59	28,29	...	2001	25,09	25,12	25,00	...
2002	28,74	28,77	28,64	...	2002	25,28	25,28	25,27	...
2003	28,81	28,87	28,63	...	2003	25,50	25,50	25,50	...
2004	29,07	29,12	28,92	...	2004	25,74	25,74	25,75	...
2005	29,08	29,16	28,87	...	2005	25,75	25,79	25,64	...
2006	29,28	29,36	29,05	...	2006	26,00	26,04	25,89	...

¹⁾ За период 1966-1969. и 1971-1979. не располаже се подацима./ Data are not available for the periods 1966-1969 and 1971-1979.

²⁾ За период 1956-1970. подаци су преузети из публикације: Демографска статистика 1970, Савезни завод за статистику, стр.105./ For the period 1956-1970, data are taken from the publication: Demographic Yearbook, 1970, Federal Statistical Office, page 105.

2-32. ЗАКЉУЧЕНИ БРАКОВИ, ПРЕМА РАНИЈЕМ БРАЧНОМ СТАЊУ МЛАДОЖЕЊЕ И НЕВЕСТЕ, 1950, 1960, 1970, 1980, 1990, 1996-2006.

Раније брачно стање		1950	1960	1970	1980	1990	1996	1997	1998
младожења	невеста								
РЕПУБЛИКА СРБИЈА									
Укупно		85435	69163	77999	70166	61003	52949	52210	39328
	Неудата	72197	61160	70121	63365	54810	47772	47013	34439
	Удовица	5714	1852	1663	1295	981	838	913	767
	Разведена	7524	6151	6215	5506	5212	4339	4284	4122
Неожењен		70434	57814	67319	61360	53855	46933	46134	33762
	Неудата	65962	55195	64916	59220	51927	45222	44470	32131
	Удовица	1453	349	274	244	149	183	180	143
	Разведена	3019	2270	2129	1896	1779	1528	1484	1488
Удовац		7201	2981	2818	2193	1491	1251	1246	1012
	Неудата	2431	1107	912	727	356	343	332	219
	Удовица	2979	931	956	731	531	412	436	345
	Разведена	1791	943	950	735	604	496	478	448
Разведен		7800	8368	7862	6613	5657	4765	4830	4554
	Неудата	3804	4858	4293	3418	2527	2207	2211	2089
	Удовица	1282	572	433	320	301	243	297	279
	Разведена	2714	2938	3136	2875	2829	2315	2322	2186
Централна Србија									
Свега		...	44294	48211	41821	35949	29703	29638	28950
	Неудата	...	39055	43098	37432	31786	26354	26273	25679
	Удовица	...	995	929	721	596	460	519	463
	Разведена	...	4244	4184	3668	3567	2889	2846	2808
Неожењен		...	36676	41004	35855	31082	25700	25601	25029
	Неудата	...	35091	39572	34619	29842	24628	24561	23978
	Удовица	...	146	121	105	72	90	94	84
	Разведена	...	1439	1311	1131	1168	982	946	967
Удовац		...	1816	1743	1347	944	747	751	683
	Неудата	...	622	531	410	184	192	183	163
	Удовица	...	507	557	413	340	227	247	214
	Разведена	...	687	655	524	420	328	321	306
Разведен		...	5802	5464	4619	3923	3256	3286	3238
	Неудата	...	3342	2995	2403	1760	1534	1529	1538
	Удовица	...	342	251	203	184	143	178	165
	Разведена	...	2118	2218	2013	1979	1579	1579	1535

MARRIAGES, BY PREVIOUS MARITAL STATUS OF GROOM AND BRIDE, 1950, 1960, 1970, 1980, 1990, 1996-2006

1999	2000	2001	2002	2003	2004	2005	2006	Previous marital status	
								Of bride	Of groom

REPUBLIC OF SERBIA

37256	42586	41406	41947	41914	42030	38846	39756	Total	
32818	37326	36342	36570	36636	36507	34078	34840	Single	
669	734	708	743	626	697	619	604	Widow	
3769	4526	4356	4634	4652	4826	4149	4312	Divorced	
32176	36732	35525	35941	35999	35835	33417	34149	Single	
30715	34964	33817	34047	34128	33921	31790	32507	Single	
143	152	143	145	144	167	138	135	Widow	
1318	1616	1565	1749	1727	1747	1489	1507	Divorced	
863	968	1003	916	859	947	780	755	Widower	
202	215	243	184	189	211	157	146	Single	
285	313	323	326	266	299	264	237	Widow	
376	440	437	406	404	437	359	372	Divorced	
4217	4886	4878	5090	5056	5248	4649	4852	Divorced	
1901	2147	2282	2339	2319	2375	2131	2187	Single	
241	269	242	272	216	231	217	232	Widow	
2075	2470	2354	2479	2521	2642	2301	2433	Divorced	

Central Serbia

27165	31116	30318	30775	30787	30694	28413	29255	All	
24221	27551	26844	27060	27087	26837	25172	25858	Single	
404	442	432	474	363	452	369	356	Widow	
2540	3123	3042	3241	3337	3405	2872	3041	Divorced	
23583	26998	26148	26445	26525	26255	24593	25301	Single	
22673	25820	24990	25180	25219	24903	23501	24161	Single	
85	89	89	95	91	108	75	82	Widow	
825	1089	1069	1170	1215	1244	1017	1058	Divorced	
584	663	686	617	583	642	510	494	Widower	
151	165	183	141	145	161	116	111	Single	
168	188	204	207	140	190	158	127	Widow	
265	310	299	269	298	291	236	256	Divorced	
2998	3455	3484	3713	3679	3797	3310	3460	Divorced	
1397	1566	1671	1739	1723	1773	1555	1586	Single	
151	165	139	172	132	154	136	147	Widow	
1450	1724	1674	1802	1824	1870	1619	1727	Divorced	

2-32. ЗАКЉУЧЕНИ БРАКОВИ, ПРЕМА РАНИЈЕМ БРАЧНОМ СТАЊУ МЛАДОЖЕЊЕ И НЕВЕСТЕ, 1950, 1960, 1970, 1980, 1990, 1996-2006. (наставак)

Раније брачно стање		1950	1960	1970	1980	1990	1996	1997	1998
младожења	невеста								
Војводина									
Свега		...	18047	18508	15679	12312	11002	10706	10378
	Неудата	...	15603	15980	13556	10447	9362	9097	8760
	Удовица	...	754	643	417	313	316	322	304
	Разведена	...	1690	1885	1706	1552	1324	1287	1314
Неожењен		...	14987	15522	13368	10350	9337	9062	8733
	Неудата	...	14085	14652	12573	9723	8768	8526	8153
	Удовица	...	167	120	75	53	74	58	59
	Разведена	...	735	750	720	574	495	478	521
Удовац		...	808	784	536	391	342	363	329
	Неудата	...	242	187	119	78	58	74	56
	Удовица	...	370	351	239	150	147	157	131
	Разведена	...	196	246	178	163	137	132	142
Разведен		...	2252	2202	1775	1571	1323	1281	1316
	Неудата	...	1276	1141	864	646	536	497	551
	Удовица	...	217	172	103	110	95	107	114
	Разведена	...	759	889	808	815	692	677	651
Косово и Метохија									
Свега		...	6822	11280	12666	12742	12244	11866	...
	Неудата	...	6502	11043	12377	12577	12056	11643	...
	Удовица	...	103	91	157	72	62	72	...
	Разведена	...	217	146	132	93	126	151	...
Неожењен		...	6151	10793	12137	12423	11896	11471	...
	Неудата	...	6019	10692	12028	12362	11826	11383	...
	Удовица	...	36	33	64	24	19	28	...
	Разведена	...	96	68	45	37	51	60	...
Удовац		...	357	291	310	156	162	132	...
	Неудата	...	243	194	198	94	93	75	...
	Удовица	...	54	48	79	41	38	32	...
	Разведена	...	60	49	33	21	31	25	...
Разведен		...	314	196	219	163	186	263	...
	Неудата	...	240	157	151	121	137	185	...
	Удовица	...	13	10	14	7	5	12	...
	Разведена	...	61	29	54	35	44	66	...

MARRIAGES, BY PREVIOUS MARITAL STATUS OF GROOM AND BRIDE, 1950, 1960, 1970, 1980, 1990, 1996-2006 (continued)

1999	2000	2001	2002	2003	2004	2005	2006	Previous marital status	
								Of bride	Of groom
Vojvodina									
10091	11470	11088	11172	11127	11336	10433	10501		All
8597	9775	9498	9510	9549	9670	8906	8982	Single	
265	292	276	269	263	245	250	248	Widow	
1229	1403	1314	1393	1315	1421	1277	1271	Divorced	
8593	9734	9377	9496	9474	9580	8824	8848		Single
8042	9144	8827	8867	8909	9018	8289	8346	Single	
58	63	54	50	53	59	63	53	Widow	
493	527	496	579	512	503	472	449	Divorced	
279	305	317	299	276	305	270	261		Widower
51	50	60	43	44	50	41	35	Single	
117	125	119	119	126	109	106	110	Widow	
111	130	138	137	106	146	123	116	Divorced	
1219	1431	1394	1377	1377	1451	1339	1392		Divorced
504	581	611	600	596	602	576	601	Single	
90	104	103	100	84	77	81	85	Widow	
625	746	680	677	697	772	682	706	Divorced	
Kosovo and Metohia									
...		All
...	Single	
...	Widow	
...	Divorced	
...		Single
...	Single	
...	Widow	
...	Divorced	
...		Widower
...	Single	
...	Widow	
...	Divorced	
...		Divorced
...	Single	
...	Widow	
...	Divorced	

2-33. ЗАКЉУЧЕНИ БРАКОВИ, ПРЕМА БРАКУ ПО РЕДУ МЛАДОЖЕЊЕ И НЕВЕСТЕ, 1951, 1960, 1970, 1980, 1990, 1996-2006.

Брак по реду		1951 ¹⁾	1960	1970	1980	1990	1996	1997	1998
младожења	невеста								
РЕПУБЛИКА СРБИЈА									
Укупно		74149	69163	77999	70166	61003	52949	52210	39328
	Први	64057	61127	70121	63365	54810	47772	47013	34439
	Други	9664	7571	7335	6299	5723	4815	4825	4517
	Трећи и више	428	465	543	502	470	362	372	372
Први		61574	57810	67319	61360	53855	46933	46134	33762
	Први	58299	55174	64916	59220	51927	45222	44470	32131
	Други	3194	2551	2333	2047	1846	1642	1602	1541
	Трећи и више	81	85	70	93	82	69	62	90
Други		11709	10336	9688	7884	6451	5480	5527	5046
	Први	5512	5590	4870	3874	2707	2426	2402	2190
	Други	5956	4493	4494	3767	3514	2878	2939	2674
	Трећи и више	241	253	324	243	230	176	186	182
Трећи и више		866	1017	992	922	697	536	549	520
	Први	246	363	335	271	176	124	141	118
	Други	514	527	508	485	363	295	284	302
	Трећи и више	106	127	149	166	158	117	124	100
Централна Србија									
Свега		49987	44294	48211	41821	35949	29703	29638	28950
	Први	43300	39043	43098	37432	31786	26354	26273	25679
	Други	6365	4918	4772	4098	3870	3154	3137	3036
	Трећи и више	322	333	341	291	293	195	228	235
Први		41665	36677	41004	35855	31082	25700	25601	25029
	Први	39642	35084	39572	34619	29842	24628	24561	23978
	Други	1962	1532	1389	1194	1197	1042	1009	1005
	Трећи и више	61	61	43	42	43	30	31	46
Други		7699	6882	6531	5365	4375	3663	3691	3579
	Први	3488	3695	3296	2635	1810	1645	1621	1618
	Други	4029	3006	3038	2586	2430	1918	1952	1841
	Трећи и више	182	181	197	144	135	100	118	120
Трећи и више		623	735	676	601	492	340	346	342
	Први	170	264	230	178	134	81	91	83
	Други	374	380	345	318	243	194	176	190
	Трећи и више	79	91	101	105	115	65	79	69

¹⁾ Подаци о закљученим браковима према браку по реду, прикупљају се почев од 1951. године.

MARRIAGES BY ORDER OF MARRIAGE OF GROOM AND BRIDE, 1951, 1960, 1970, 1980, 1990, 1996-2006

1999	2000	2001	2002	2003	2004	2005	2006	Order of marriage	
								Of bride	Of groom
REPUBLIC OF SERBIA									
37256	42586	41406	41947	41914	42030	38846	39756	Total	
32818	37326	36342	36570	36636	36507	34078	34840	First	
4096	4870	4664	4995	4905	5093	4335	4489	Second	
342	390	400	382	373	430	433	427	Third and over	
32176	36732	35525	35941	35999	35835	33417	34149	First	
30715	34964	33817	34047	34128	33921	31790	32507	First	
1408	1694	1616	1810	1785	1818	1515	1547	Second	
53	74	92	84	86	96	112	95	Third and over	
4614	5303	5337	5456	5332	5597	4810	5048	Second	
1994	2228	2365	2389	2351	2424	2103	2188	First	
2436	2862	2761	2871	2796	2955	2496	2650	Second	
184	213	211	196	185	218	211	210	Third and over	
466	551	544	550	583	598	619	559	Third and over	
109	134	160	134	157	162	185	145	First	
252	314	287	314	324	320	324	292	Second	
105	103	97	102	102	116	110	122	Third and over	
Central Serbia									
27165	31116	30318	30775	30787	30694	28413	29255	All	
24221	27551	26844	27060	27087	26837	25172	25858	First	
2766	3331	3217	3477	3466	3580	2988	3131	Second	
178	234	257	238	234	277	253	266	Third and over	
23583	26998	26148	26445	26525	26255	24593	25301	First	
22673	25820	24990	25180	25219	24903	23501	24161	First	
886	1142	1096	1213	1248	1287	1024	1084	Second	
24	36	62	52	58	65	68	56	Third and over	
3269	3722	3775	3945	3864	3994	3410	3566	Second	
1473	1627	1730	1780	1767	1797	1536	1590	First	
1708	1969	1917	2052	1986	2055	1751	1853	Second	
88	126	128	113	111	142	123	123	Third and over	
313	396	395	385	398	445	410	388	Third and over	
75	104	124	100	101	137	135	107	First	
172	220	204	212	232	238	213	194	Second	
66	72	67	73	65	70	62	87	Third and over	

¹⁾ Data on marriages by order have been collected from 1951.

2-33. ЗАКЉУЧЕНИ БРАКОВИ, ПРЕМА БРАКУ ПО РЕДУ МЛАДОЖЕЊЕ И НЕВЕСТЕ, 1951, 1960, 1970, 1980, 1990, 1996-2006. (наставак)

Брак по реду		1951 ¹⁾	1960	1970	1980	1990	1996	1997	1998
младожења	невеста								
Војводина									
Свега		28950	18047	18508	15679	12742	11002	10706	10378
	Први	25679	15591	15980	13556	12577	9362	9097	8760
	Други	3036	2329	2336	1918	160	1477	1475	1481
	Трећи и више	235	127	192	205	5	163	134	137
Први		25029	14983	15522	13368	12423	9337	9062	8733
	Први	23978	14078	14652	12573	12362	8768	8526	8153
	Други	1005	883	845	745	59	531	507	536
	Трећи и више	46	22	25	50	2	38	29	44
Други		3579	2818	2687	2017	303	1483	1458	1467
	Први	1618	1429	1233	914	207	563	532	572
	Други	1841	1318	1334	1009	93	846	863	833
	Трећи и више	120	71	120	94	3	74	63	62
Трећи и више		342	246	299	294	16	182	186	178
	Први	83	84	95	69	8	31	39	35
	Други	190	128	157	164	8	100	105	112
	Трећи и више	69	34	47	61	-	51	42	31
Косово и Метохија									
Свега		7300	6822	11280	12666	12312	12244	11866	...
	Први	6634	6493	11043	12377	10447	12056	11643	...
	Други	645	324	227	283	1693	184	213	...
	Трећи и више	21	5	10	6	172	4	10	...
Први		6233	6150	10793	12137	10350	11896	11471	...
	Први	5966	6012	10692	12028	9723	11826	11383	...
	Други	264	136	99	108	590	69	86	...
	Трећи и више	3	2	2	1	37	1	2	...
Други		998	636	470	502	1773	334	378	...
	Први	630	466	341	325	690	218	249	...
	Други	356	169	122	172	991	114	124	...
	Трећи и више	12	1	7	5	92	2	5	...
Трећи и више		69	36	17	27	189	14	17	...
	Први	38	15	10	24	34	12	11	...
	Други	25	19	6	3	112	1	3	...
	Трећи и више	6	2	1	-	43	1	3	...

¹⁾ Подаци о закљученим браковима према браку по реду, прикупљају се почев од 1951. године.

MARRIAGES BY ORDER OF MARRIAGE OF GROOM AND BRIDE, 1951, 1960, 1970, 1980, 1990, 1996-2006 (continued)

1999	2000	2001	2002	2003	2004	2005	2006	Order of marriage	
								Of bride	Of groom
Vojvodina									
10091	11470	11088	11172	11127	11336	10433	10501		All
8597	9775	9498	9510	9549	9670	8906	8982	First	
1330	1539	1447	1518	1439	1513	1347	1358	Second	
164	156	143	144	139	153	180	161	Third and over	
8593	9734	9377	9496	9474	9580	8824	8848		First
8042	9144	8827	8867	8909	9018	8289	8346	First	
522	552	520	597	537	531	491	463	Second	
29	38	30	32	28	31	44	39	Third and over	
1345	1581	1562	1511	1468	1603	1400	1482		Second
521	601	635	609	584	627	567	598	First	
728	893	844	819	810	900	745	797	Second	
96	87	83	83	74	76	88	87	Third and over	
153	155	149	165	185	153	209	171		Third and over
34	30	36	34	56	25	50	38	First	
80	94	83	102	92	82	111	98	Second	
39	31	30	29	37	46	48	35	Third and over	
Kosovo and Metohia									
...		All
...	First	
...	Second	
...	Third and over	
...		First
...	First	
...	Second	
...	Third and over	
...		Second
...	First	
...	Second	
...	Third and over	
...		Third and over
...	First	
...	Second	
...	Third and over	

¹⁾ Data on marriages by order have been collected from 1951.

2-34. РАЗВЕДЕНИ БРАКОВИ, ПРЕМА СТАРОСТИ МУЖА И ЖЕНЕ, 1952, 1960, 1970, 1980, 1990, 1996-2006. (наставак)
DIVORCES, BY AGE OF HUSBAND AND WIFE, 1952, 1960, 1970, 1980, 1990, 1996-2006 (continued)

	1952 ¹⁾	1960	1970	1980	1990	1996	1997	1998	1999	2000	2001	2002	2003	2004	2005	2006	
Војводина/ Vojvodina																	
Свега	1676	3182	3120	3369	2661	1972	2280	2266	1822	2160	2269	2533	2151	2449	2124	2439	All
Старост мужа																	Age of husband
Испод 20	10	14	13	5	2	4	1	2	2	-	3	2	1	4	-	4	Under 20
20 - 24	199	295	378	296	185	109	109	88	75	93	67	60	53	72	53	65	20 - 24
25 - 29	405	779	536	762	500	295	337	304	237	262	292	301	257	288	252	268	25 - 29
30 - 34	276	735	619	669	498	375	381	388	322	390	395	457	414	408	359	396	30 - 34
35 - 39	232	464	519	402	471	346	398	403	329	374	435	430	381	423	389	409	35 - 39
40 - 44	210	203	369	376	367	323	394	383	319	363	375	444	374	386	372	426	40 - 44
45 - 49	117	264	224	282	197	218	286	320	237	294	287	347	289	358	272	349	45 - 49
50 - 54	85	144	98	236	180	117	151	158	143	188	203	249	186	242	194	250	50 - 54
55 - 59	68	129	145	118	115	78	98	91	65	73	92	100	88	125	105	140	55 - 59
60 - 64	35	75	88	61	83	47	47	63	34	46	46	61	35	53	46	49	60 - 64
65 и више	39	80	131	137	61	59	70	63	55	77	63	79	72	87	76	73	65 and over
Непознато	-	-	-	25	2	1	8	6	4	-	11	3	1	3	6	10	Unknown
Старост жене																	Age of wife
Испод 20	52	94	146	107	60	26	37	21	10	16	24	14	13	17	6	18	Under 20
20 - 24	399	626	687	666	455	284	290	274	228	232	201	215	188	216	182	208	20 - 24
25 - 29	405	750	546	769	510	360	390	382	322	373	415	443	392	404	345	368	25 - 29
30 - 34	264	654	500	546	452	341	419	404	309	379	420	483	408	455	395	463	30 - 34
35 - 39	170	407	395	311	436	337	370	396	307	381	403	430	366	377	388	406	35 - 39
40 - 44	150	180	322	282	275	270	320	294	266	297	295	335	300	362	297	383	40 - 44
45 - 49	88	174	200	258	172	171	211	237	191	243	237	285	239	277	203	251	45 - 49
50 - 54	56	114	94	190	137	73	94	106	95	120	148	183	115	177	158	172	50 - 54
55 - 59	52	76	101	109	78	46	50	71	41	46	47	60	57	74	74	80	55 - 59
60 - 64	19	59	63	51	40	31	43	30	26	26	33	36	31	29	24	35	60 - 64
65 и више	20	47	66	70	44	28	38	40	20	46	35	41	39	55	38	30	65 and over
Непознато	1	1	-	10	2	5	18	11	7	1	11	8	3	6	14	25	Unknown
Косово и Метохија / Kosovo and Metohia																	
Свега	406	417	258	333	299	559	396	All
Старост мужа																	Age of husband
Испод 20	14	2	1	1	2	1	2	Under 20
20 - 24	83	40	18	30	29	44	14	20 - 24
25 - 29	108	139	64	100	78	132	79	25 - 29
30 - 34	69	105	69	75	84	155	131	30 - 34
35 - 39	38	45	47	40	43	115	80	35 - 39
40 - 44	41	25	23	28	33	50	44	40 - 44
45 - 49	27	23	12	27	7	22	20	45 - 49
50 - 54	8	20	10	13	7	14	12	50 - 54
55 - 59	13	8	4	7	6	6	4	55 - 59
60 - 64	2	3	5	3	1	3	4	60 - 64
65 и више	3	7	5	6	3	8	5	65 and over
Непознато	-	-	-	3	6	9	1	Unknown
Старост жене																	Age of wife
Испод 20	21	7	9	8	9	13	7	Under 20
20 - 24	157	111	52	91	73	100	51	20 - 24
25 - 29	90	142	58	75	83	175	111	25 - 29
30 - 34	56	83	60	63	65	121	114	30 - 34
35 - 39	33	28	42	29	28	79	55	35 - 39
40 - 44	23	17	20	27	19	31	28	40 - 44
45 - 49	12	9	6	16	9	14	14	45 - 49
50 - 54	6	12	4	12	9	6	5	50 - 54
55 - 59	6	5	4	3	1	4	4	55 - 59
60 - 64	2	3	-	1	-	3	1	60 - 64
65 и више	-	-	3	1	-	3	4	65 and over
Непознато	-	-	-	7	3	10	2	Unknown

¹⁾ Подацима се располаже почев од 1952. године. / Data are available since 1952.

РОЂЕНИ
BIRTHS

3-1. ЖИВОРОЂЕНИ, ПРЕМА СТАРОСТИ МАЈКЕ И ТИПУ НАСЕЉА, 2006.
LIVE BIRTHS, BY AGE OF MOTHER AND TYPE OF SETTLEMENT, 2006

Тип насеља	Пол	Укупно Total	Старост мајке / Age of mother									непознато Unknown	Sex	Type of settlement
			испод 15 Under 15	15-19	20-24	25-29	30-34	35-39	40-44	45-49	50 и више 50 and over			
РЕПУБЛИКА СРБИЈА	С	70997	55	5045	19478	23525	15845	5631	985	65	16	352	A	REPUBLIC OF SERBIA
	М	36599	29	2592	10054	12019	8229	2936	513	32	12	183	M	
	Ж	34398	26	2453	9424	11506	7616	2695	472	33	4	169	F	
Градска	С	46401	37	2413	11040	15897	11754	4219	713	44	13	271	A	Urban
	М	23903	19	1221	5722	8126	6110	2171	367	20	9	138	M	
Ж	М	22498	18	1192	5318	7771	5644	2048	346	24	4	133	F	Other
	С	24596	18	2632	8438	7628	4091	1412	272	21	3	81	A	
Остала	М	12696	10	1371	4332	3893	2119	765	146	12	3	45	M	Other
	Ж	11900	8	1261	4106	3735	1972	647	126	9	-	36	F	
Централна Србија	С	51895	31	3665	14299	16983	11732	4169	710	54	13	239	A	Central Serbia
	М	26813	16	1893	7370	8743	6091	2167	363	27	10	133	M	
	Ж	25082	15	1772	6929	8240	5641	2002	347	27	3	106	F	
Градска	С	34325	24	1800	8151	11593	8812	3191	530	36	10	178	A	Urban
	М	17673	13	926	4179	5948	4593	1624	269	17	7	97	M	
Ж	М	16652	11	874	3972	5645	4219	1567	261	19	3	81	F	Other
	С	17570	7	1865	6148	5390	2920	978	180	18	3	61	A	
Остала	М	9140	3	967	3191	2795	1498	543	94	10	3	36	M	Other
	Ж	8430	4	898	2957	2595	1422	435	86	8	-	25	F	
Војводина	С	19102	24	1380	5179	6542	4113	1462	275	11	3	113	A	Vojvodina
	М	9786	13	699	2684	3276	2138	769	150	5	2	50	M	
	Ж	9316	11	681	2495	3266	1975	693	125	6	1	63	F	
Градска	С	12076	13	613	2889	4304	2942	1028	183	8	3	93	A	Urban
	М	6230	6	295	1543	2178	1517	547	98	3	2	41	M	
Ж	М	5846	7	318	1346	2126	1425	481	85	5	1	52	F	Other
	С	7026	11	767	2290	2238	1171	434	92	3	-	20	A	
Остала	М	3556	7	404	1141	1098	621	222	52	2	-	9	M	Other
	Ж	3470	4	363	1149	1140	550	212	40	1	-	11	F	

3-2. ЖИВОРОЂЕНИ, ПРЕМА СТАРОСТИ МАЈКЕ И РЕДУ РОЂЕЊА, 2006.
LIVE BIRTHS, BY AGE OF MOTHER AND ORDER OF BIRTH, 2006

Старост мајке	Ред рођења живорођене деце / Order of live births										непознато Unknown	Age of mother
	укупно Total	прво First	друго Second	треће Third	четврто Fourth	пето Fifth	шесто Sixth	седмо Seventh	осмо Eighth	девето и више Ninth and over		
РЕПУБЛИКА СРБИЈА / REPUBLIC OF SERBIA												
Укупно	70997	34551	25349	7733	2297	636	214	105	52	57	3	Total
Испод 15	55	55	-	-	-	-	-	-	-	-	-	Under 15
15-19	5045	4016	868	142	19	-	-	-	-	-	-	15-19
20-24	19478	11695	6023	1284	385	75	14	2	-	-	-	20-24
25-29	23525	10982	9269	2368	673	150	51	27	3	2	-	25-29
30-34	15845	5688	6645	2479	673	212	78	35	19	16	-	30-34
35-39	5631	1593	2112	1208	433	146	55	32	25	27	-	35-39
40-44	985	291	305	208	101	44	13	7	5	11	-	40-44
45-49	65	23	17	11	4	6	2	1	-	1	-	45-49
50 и више	16	7	6	3	-	-	-	-	-	-	-	50 and over
Непознато	352	201	104	30	9	3	1	1	-	-	3	Unknown
Централна Србија / Central Serbia												
Свега	51895	25173	18731	5646	1680	407	143	60	30	22	3	All
Испод 15	31	31	-	-	-	-	-	-	-	-	-	Under 15
15-19	3665	2927	629	98	11	-	-	-	-	-	-	15-19
20-24	14299	8569	4477	932	266	46	7	2	-	-	-	20-24
25-29	16983	7835	6779	1747	480	88	35	16	1	2	-	25-29
30-34	11732	4241	4938	1805	512	142	60	17	12	5	-	30-34
35-39	4169	1207	1577	885	325	97	30	20	15	13	-	35-39
40-44	710	217	236	138	75	29	8	3	2	2	-	40-44
45-49	54	20	14	11	3	3	2	1	-	-	-	45-49
50 и више	13	6	4	3	-	-	-	-	-	-	-	50 and over
Непознато	239	120	77	27	8	2	1	1	-	-	3	Unknown
Војводина / Vojvodina												
Свега	19102	9378	6618	2087	617	229	71	45	22	35	-	All
Испод 15	24	24	-	-	-	-	-	-	-	-	-	Under 15
15-19	1380	1089	239	44	8	-	-	-	-	-	-	15-19
20-24	5179	3126	1546	352	119	29	7	-	-	-	-	20-24
25-29	6542	3147	2490	621	193	62	16	11	2	-	-	25-29
30-34	4113	1447	1707	674	161	70	18	7	11	-	-	30-34
35-39	1462	386	535	323	108	49	25	12	10	14	-	35-39
40-44	275	74	69	70	26	15	5	4	3	9	-	40-44
45-49	11	3	3	-	1	3	-	-	-	1	-	45-49
50 и више	3	1	2	-	-	-	-	-	-	-	-	50 and over
Непознато	113	81	27	3	1	1	-	-	-	-	-	Unknown

3-3. ЖИВОРОЂЕНИ, ПРЕМА СТАРОСТИ МАЈКЕ И ПОЛУ, 2006.
LIVE BIRTHS, BY AGE OF MOTHER AND SEX, 2006

Старост мајке и пол		Република Србија / Republic of Serbia			Age of mother and sex	
		укупно Total	Централна Србија Central Serbia	Војводина Vojvodina		
Укупно		70997	51895	19102		Total
	Мушки	36599	26813	9786	Male	
	Женски	34398	25082	9316	Female	
Испод 15	Свега	55	31	24	All	Under 15
	Мушки	29	16	13	Male	
	Женски	26	15	11	Female	
15-19	Свега	5045	3665	1380	All	15-19
	Мушки	2592	1893	699	Male	
	Женски	2453	1772	681	Female	
15	Свега	188	117	71	All	15
	Мушки	86	53	33	Male	
	Женски	102	64	38	Female	
16	Свега	461	329	132	All	16
	Мушки	234	170	64	Male	
	Женски	227	159	68	Female	
17	Свега	855	613	242	All	17
	Мушки	468	341	127	Male	
	Женски	387	272	115	Female	
18	Свега	1357	1012	345	All	18
	Мушки	694	508	186	Male	
	Женски	663	504	159	Female	
19	Свега	2184	1594	590	All	19
	Мушки	1110	821	289	Male	
	Женски	1074	773	301	Female	
20-24	Свега	19478	14299	5179	All	20-24
	Мушки	10054	7370	2684	Male	
	Женски	9424	6929	2495	Female	
20	Свега	2922	2164	758	All	20
	Мушки	1518	1112	406	Male	
	Женски	1404	1052	352	Female	
21	Свега	3469	2580	889	All	21
	Мушки	1762	1319	443	Male	
	Женски	1707	1261	446	Female	
22	Свега	4093	3044	1049	All	22
	Мушки	2120	1567	553	Male	
	Женски	1973	1477	496	Female	
23	Свега	4376	3188	1188	All	23
	Мушки	2275	1658	617	Male	
	Женски	2101	1530	571	Female	
24	Свега	4618	3323	1295	All	24
	Мушки	2379	1714	665	Male	
	Женски	2239	1609	630	Female	
25-29	Свега	23525	16983	6542	All	25-29
	Мушки	12019	8743	3276	Male	
	Женски	11506	8240	3266	Female	
25	Свега	4744	3412	1332	All	25
	Мушки	2424	1753	671	Male	
	Женски	2320	1659	661	Female	
26	Свега	4802	3470	1332	All	26
	Мушки	2434	1785	649	Male	
	Женски	2368	1685	683	Female	
27	Свега	4943	3572	1371	All	27
	Мушки	2536	1832	704	Male	
	Женски	2407	1740	667	Female	
28	Свега	4620	3341	1279	All	28
	Мушки	2378	1745	633	Male	
	Женски	2242	1596	646	Female	
29	Свега	4416	3188	1228	All	29
	Мушки	2247	1628	619	Male	
	Женски	2169	1560	609	Female	
30-34	Свега	15845	11732	4113	All	30-34
	Мушки	8229	6091	2138	Male	
	Женски	7616	5641	1975	Female	
30	Свега	4132	3044	1088	All	30
	Мушки	2170	1588	582	Male	
	Женски	1962	1456	506	Female	
31	Свега	3700	2713	987	All	31
	Мушки	1919	1417	502	Male	
	Женски	1781	1296	485	Female	
32	Свега	3137	2309	828	All	32
	Мушки	1639	1205	434	Male	
	Женски	1498	1104	394	Female	
33	Свега	2659	1996	663	All	33
	Мушки	1345	1001	344	Male	
	Женски	1314	995	319	Female	
34	Свега	2217	1670	547	All	34
	Мушки	1156	880	276	Male	
	Женски	1061	790	271	Female	
35-39	Свега	5631	4169	1462	All	35-39
	Мушки	2936	2167	769	Male	
	Женски	2695	2002	693	Female	
40-44	Свега	985	710	275	All	40-44
	Мушки	513	363	150	Male	
	Женски	472	347	125	Female	
45-49	Свега	65	54	11	All	45-49
	Мушки	32	27	5	Male	
	Женски	33	27	6	Female	
50 и више	Свега	16	13	3	All	50 and over
	Мушки	12	10	2	Male	
	Женски	4	3	1	Female	
Непознато	Свега	352	239	113	All	Unknown
	Мушки	183	133	50	Male	
	Женски	169	106	63	Female	

3-4. ЖИВОРОЂЕНИ, ПРЕМА СТАРОСТИ МАЈКЕ, РЕДУ РОЂЕЊА ДЕТЕТА И НАЈВИШОЈ ЗАВРШЕНОЈ ШКОЛИ МАЈКЕ, 2006.
LIVE BIRTHS, BY AGE OF MOTHER, ORDER OF BIRTH AND HIGHEST EDUCATIONAL ATTAINMENT OF MOTHER, 2006

Старост мајке и ред рођења детета	Укупно/ Total	Школска спрема мајке / Educational attainment of mother							Непознато Unknown	Age of mother and order of birth of a child
		без школе Without education	непотпуна основна школа Incomplete primary education	основна школа Primary education	средња школа Secondary education	виша школа High education	висока школа Higher education			
РЕПУБЛИКА СРБИЈА / REPUBLIC OF SERBIA										
Укупно	70997	1593	2919	11894	42559	4145	7615	272	156	Total
Прво	34551	406	929	4651	21794	2272	4343	156	156	First
Друго	25349	380	738	3963	15861	1558	2770	79	79	Second
Треће	7733	330	596	2090	3983	271	444	19	19	Third
Четврто	2297	263	426	817	704	34	45	8	8	Fourth
Пето	636	115	117	235	147	8	12	2	2	Fifth
Шесто и више	428	99	113	138	70	2	1	5	5	Sixth and over
Непознато	3	-	-	-	-	-	-	3	3	Unknown
Испод 15										Under 15
Свега	55	10	32	13	-	-	-	-	-	All
15-19										15-19
Свега	5045	423	763	2081	1743	10	-	25	25	All
Прво	4016	214	486	1660	1626	7	-	23	23	First
Друго	868	157	207	385	114	3	-	2	2	Second
Треће	142	48	61	30	3	-	-	-	-	Third
Четврто	19	4	9	6	-	-	-	-	-	Fourth
Пето	-	-	-	-	-	-	-	-	-	Fifth
Шесто и више	-	-	-	-	-	-	-	-	-	Sixth and over
Непознато	-	-	-	-	-	-	-	-	-	Unknown
20-24										20-24
Свега	19478	558	943	3927	13332	512	142	64	64	All
Прво	11695	109	253	1651	9085	429	126	42	42	First
Друго	6023	139	313	1606	3854	79	14	18	18	Second
Треће	1284	169	219	528	360	4	2	2	2	Third
Четврто	385	101	129	126	27	-	-	2	2	Fourth
Пето	75	34	23	13	5	-	-	-	-	Fifth
Шесто и више	16	6	6	3	1	-	-	-	-	Sixth and over
Непознато	-	-	-	-	-	-	-	-	-	Unknown
25-29										25-29
Свега	23525	293	653	3161	15416	1686	2242	74	74	All
Прво	10982	39	110	835	7163	1066	1732	37	37	First
Друго	9269	52	129	1270	6750	575	468	25	25	Second
Треће	2368	64	191	737	1293	40	38	5	5	Third
Четврто	673	84	157	231	189	5	4	3	3	Fourth
Пето	150	36	37	59	17	-	-	1	1	Fifth
Шесто и више	83	18	29	29	4	-	-	3	3	Sixth and over
Непознато	-	-	-	-	-	-	-	-	-	Unknown
30-34										30-34
Свега	15845	176	331	1754	8664	1345	3522	53	53	All
Прво	5688	17	25	331	2867	555	1867	26	26	First
Друго	6645	14	62	499	3944	654	1453	19	19	Second
Треће	2479	33	87	522	1524	122	185	6	6	Third
Четврто	673	49	80	263	254	13	13	1	1	Fourth
Пето	212	26	37	85	58	1	4	1	1	Fifth
Шесто и више	148	37	40	54	17	-	-	-	-	Sixth and over
Непознато	-	-	-	-	-	-	-	-	-	Unknown
35-39										35-39
Свега	5631	86	146	729	2719	492	1436	23	23	All
Прво	1593	6	14	108	771	173	511	10	10	First
Друго	2112	8	24	152	992	211	721	4	4	Second
Треће	1208	10	28	224	673	89	179	5	5	Third
Четврто	433	18	37	151	193	13	19	2	2	Fourth
Пето	146	13	17	56	51	4	5	-	-	Fifth
Шесто и више	139	31	26	38	39	2	1	2	2	Sixth and over
Непознато	-	-	-	-	-	-	-	-	-	Unknown
40-44										40-44
Свега	985	20	36	155	469	69	230	6	6	All
Прво	291	3	4	21	150	26	83	4	4	First
Друго	305	3	1	29	147	26	97	2	2	Second
Треће	208	2	6	37	113	12	38	-	-	Third
Четврто	101	3	13	36	38	2	9	-	-	Fourth
Пето	44	4	-	21	13	3	3	-	-	Fifth
Шесто и више	36	5	12	11	8	-	-	-	-	Sixth and over
Непознато	-	-	-	-	-	-	-	-	-	Unknown
45-49										45-49
Свега	65	4	3	9	36	4	9	-	-	All
Прво	23	1	-	1	16	2	3	-	-	First
Друго	17	-	-	3	8	1	5	-	-	Second
Треће	11	-	1	2	6	1	1	-	-	Third
Четврто	4	1	-	-	3	-	-	-	-	Fourth
Пето	6	1	2	1	2	-	-	-	-	Fifth
Шесто и више	4	1	-	2	1	-	-	-	-	Sixth and over
Непознато	-	-	-	-	-	-	-	-	-	Unknown
50 и више										50 and over
Свега	16	-	1	4	6	1	4	-	-	All
Прво	7	-	1	-	2	1	3	-	-	First
Друго	6	-	-	2	3	-	1	-	-	Second
Треће	3	-	-	2	1	-	-	-	-	Third
Четврто	-	-	-	-	-	-	-	-	-	Fourth
Пето	-	-	-	-	-	-	-	-	-	Fifth
Шесто и више	-	-	-	-	-	-	-	-	-	Sixth and over
Непознато	-	-	-	-	-	-	-	-	-	Unknown
Непознато										Unknown
Свега	352	23	11	61	174	26	30	27	27	All

3-4. ЖИВОРОЂЕНИ, ПРЕМА СТАРОСТИ МАЈКЕ, РЕДУ РОЂЕЊА ДЕТЕТА И НАЈВИШОЈ ЗАВРШЕНОЈ ШКОЛИ МАЈКЕ, 2006. (наставак)
LIVE BIRTHS, BY AGE OF MOTHER, ORDER OF BIRTH AND HIGHEST EDUCATIONAL ATTAINMENT OF MOTHER, 2006 (continued)

Старост мајке и ред рођења детета	Укупно/ Total	Школска спрема мајке / Educational attainment of mother							Непознато Unknown	Age of mother and order of birth of a child
		без школе Without education	непотпуна основна школа Incomplete primary education	основна школа Primary education	средња школа Secondary education	виша школа High education	висока школа Higher education			
Централна Србија / Central Serbia										
Укупно	51895	1130	1832	8872	31050	3122	5698	191	Total	
Прво	25173	291	590	3455	15783	1702	3249	103	First	
Друго	18731	269	463	2992	11688	1189	2064	66	Second	
Треће	5646	239	365	1571	2919	198	340	14	Third	
Четврто	1680	199	281	613	522	29	36	-	Fourth	
Пето	407	73	69	156	95	3	9	2	Fifth	
Шесто и више	255	59	64	85	43	1	-	3	Sixth and over	
Непознато	3	-	-	-	-	-	-	3	Unknown	
Испод 15									Under 15	
15-19	31	9	12	10	-	-	-	-	All	
Свега	3665	290	488	1554	1305	10	-	18	All	
Прво	2927	148	312	1226	1218	7	-	16	First	
Друго	629	108	134	298	84	3	-	2	Second	
Треће	98	33	38	24	3	-	-	-	Third	
Четврто	11	1	4	6	-	-	-	-	Fourth	
Пето	-	-	-	-	-	-	-	-	Fifth	
Шесто и више	-	-	-	-	-	-	-	-	Sixth and over	
Непознато	-	-	-	-	-	-	-	-	Unknown	
20-24									20-24	
Свега	14299	406	589	2918	9834	400	107	45	All	
Прво	8569	83	162	1229	6635	336	94	30	First	
Друго	4477	104	184	1205	2898	62	11	13	Second	
Треће	932	123	137	389	277	2	2	2	Third	
Четврто	266	70	89	86	21	-	-	-	Fourth	
Пето	46	22	13	8	3	-	-	-	Fifth	
Шесто и више	9	4	4	1	-	-	-	-	Sixth and over	
Непознато	-	-	-	-	-	-	-	-	Unknown	
25-29									25-29	
Свега	16983	215	409	2377	11097	1225	1607	53	All	
Прво	7835	26	72	618	5076	773	1246	24	First	
Друго	6779	39	86	963	4921	416	330	24	Second	
Треће	1747	49	115	567	953	31	29	3	Third	
Четврто	480	67	99	176	131	5	2	-	Fourth	
Пето	88	21	19	35	12	-	-	1	Fifth	
Шесто и више	54	13	18	18	4	-	-	1	Sixth and over	
Непознато	-	-	-	-	-	-	-	-	Unknown	
30-34									30-34	
Свега	11732	124	218	1328	6335	1035	2652	40	All	
Прво	4241	12	17	251	2102	427	1415	17	First	
Друго	4938	10	42	384	2895	510	1080	17	Second	
Треће	1805	25	56	398	1090	88	143	5	Third	
Четврто	512	39	57	200	196	9	11	-	Fourth	
Пето	142	17	25	56	39	1	3	1	Fifth	
Шесто и више	94	21	21	39	13	-	-	-	Sixth and over	
Непознато	-	-	-	-	-	-	-	-	Unknown	
35-39									35-39	
Свега	4169	55	85	523	1998	379	1114	15	All	
Прво	1207	4	9	84	564	130	409	7	First	
Друго	1577	2	15	108	733	168	548	3	Second	
Треће	885	4	12	156	505	66	139	3	Third	
Четврто	325	16	25	114	143	12	15	-	Fourth	
Пето	97	10	9	41	32	2	3	-	Fifth	
Шесто и више	78	19	15	20	21	1	-	2	Sixth and over	
Непознато	-	-	-	-	-	-	-	-	Unknown	
40-44									40-44	
Свега	710	11	20	104	338	48	184	5	All	
Прво	217	2	4	13	110	18	67	3	First	
Друго	236	1	-	19	112	21	81	2	Second	
Треће	138	2	3	26	75	7	25	-	Third	
Четврто	75	2	7	27	29	2	8	-	Fourth	
Пето	29	3	-	15	8	-	3	-	Fifth	
Шесто и више	15	1	6	4	4	-	-	-	Sixth and over	
Непознато	-	-	-	-	-	-	-	-	Unknown	
45-49									45-49	
Свега	54	2	3	8	29	4	8	-	All	
Прво	20	1	-	1	13	2	3	-	First	
Друго	14	-	-	2	7	1	4	-	Second	
Треће	11	-	1	2	6	1	1	-	Third	
Четврто	3	1	-	-	2	-	-	-	Fourth	
Пето	3	-	2	1	-	-	-	-	Fifth	
Шесто и више	3	-	-	2	1	-	-	-	Sixth and over	
Непознато	-	-	-	-	-	-	-	-	Unknown	
50 и више									50 and over	
Свега	13	-	1	4	5	1	2	-	All	
Прво	6	-	1	-	2	1	2	-	First	
Друго	4	-	-	2	2	-	-	-	Second	
Треће	3	-	-	2	1	-	-	-	Third	
Четврто	-	-	-	-	-	-	-	-	Fourth	
Пето	-	-	-	-	-	-	-	-	Fifth	
Шесто и више	-	-	-	-	-	-	-	-	Sixth and over	
Непознато	-	-	-	-	-	-	-	-	Unknown	
Непознато									Unknown	
Свега	239	18	7	46	109	20	24	15	All	

3-4. ЖИВОРОЂЕНИ, ПРЕМА СТАРОСТИ МАЈКЕ, РЕДУ РОЂЕЊА ДЕТЕТА И НАЈВИШОЈ ЗАВРШЕНОЈ ШКОЛИ МАЈКЕ, 2006. (наставак)
LIVE BIRTHS, BY AGE OF MOTHER, ORDER OF BIRTH AND HIGHEST EDUCATIONAL ATTAINMENT OF MOTHER, 2006 (continued)

Старост мајке и ред рођења детета	Укупно/ Total	Школска спрема мајке / Educational attainment of mother							Непознато Unknown	Age of mother and order of birth of a child
		без школе Without education	непотпуна основна школа Incomplete primary education	основна школа Primary education	средња школа Secondary education	виша школа High education	висока школа Higher education			
Војводина / Vojvodina										
Укупно	19102	463	1087	3022	11509	1023	1917	81		Total
Прво	9378	115	339	1196	6011	570	1094	53	First	
Друго	6618	111	275	971	4173	369	706	13	Second	
Треће	2087	91	231	519	1064	73	104	5	Third	
Четврто	617	64	145	204	182	5	9	8	Fourth	
Пето	229	42	48	79	52	5	3	-	Fifth	
Шесто и више	173	40	49	53	27	1	1	2	Sixth and over	
Непознато	-	-	-	-	-	-	-	-	Unknown	
Испод 15										Under 15
15-19	24	1	20	3	-	-	-	-	All	15-19
Свега	1380	133	275	527	438	-	-	7	All	
Прво	1089	66	174	434	408	-	-	7	First	
Друго	239	49	73	87	30	-	-	-	Second	
Треће	44	15	23	6	-	-	-	-	Third	
Четврто	8	3	5	-	-	-	-	-	Fourth	
Пето	-	-	-	-	-	-	-	-	Fifth	
Шесто и више	-	-	-	-	-	-	-	-	Sixth and over	
Непознато	-	-	-	-	-	-	-	-	Unknown	
20-24										20-24
Свега	5179	152	354	1009	3498	112	35	19	All	
Прво	3126	26	91	422	2450	93	32	12	First	
Друго	1546	35	129	401	956	17	3	5	Second	
Треће	352	46	82	139	83	2	-	-	Third	
Четврто	119	31	40	40	6	-	-	2	Fourth	
Пето	29	12	10	5	2	-	-	-	Fifth	
Шесто и више	7	2	2	2	1	-	-	-	Sixth and over	
Непознато	-	-	-	-	-	-	-	-	Unknown	
25-29										25-29
Свега	6542	78	244	784	4319	461	635	21	All	
Прво	3147	13	38	217	2087	293	486	13	First	
Друго	2490	13	43	307	1829	159	138	1	Second	
Треће	621	15	76	170	340	9	9	2	Third	
Четврто	193	17	58	55	58	-	2	3	Fourth	
Пето	62	15	18	24	5	-	-	-	Fifth	
Шесто и више	29	5	11	11	-	-	-	2	Sixth and over	
Непознато	-	-	-	-	-	-	-	-	Unknown	
30-34										30-34
Свега	4113	52	113	426	2329	310	870	13	All	
Прво	1447	5	8	80	765	128	452	9	First	
Друго	1707	4	20	115	1049	144	373	2	Second	
Треће	674	8	31	124	434	34	42	1	Third	
Четврто	161	10	23	63	58	4	2	1	Fourth	
Пето	70	9	12	29	19	-	1	-	Fifth	
Шесто и више	54	16	19	15	4	-	-	-	Sixth and over	
Непознато	-	-	-	-	-	-	-	-	Unknown	
35-39										35-39
Свега	1462	31	61	206	721	113	322	8	All	
Прво	386	2	5	24	207	43	102	3	First	
Друго	535	6	9	44	259	43	173	1	Second	
Треће	323	6	16	68	168	23	40	2	Third	
Четврто	108	2	12	37	50	1	4	2	Fourth	
Пето	49	3	8	15	19	2	2	-	Fifth	
Шесто и више	61	12	11	18	18	1	1	-	Sixth and over	
Непознато	-	-	-	-	-	-	-	-	Unknown	
40-44										40-44
Свега	275	9	16	51	131	21	46	1	All	
Прво	74	1	-	8	40	8	16	1	First	
Друго	69	2	1	10	35	5	16	-	Second	
Треће	70	-	3	11	38	5	13	-	Third	
Четврто	26	1	6	9	9	-	1	-	Fourth	
Пето	15	1	-	6	5	3	-	-	Fifth	
Шесто и више	21	4	6	7	4	-	-	-	Sixth and over	
Непознато	-	-	-	-	-	-	-	-	Unknown	
45-49										45-49
Свега	11	2	-	1	7	-	1	-	All	
Прво	3	-	-	-	3	-	-	-	First	
Друго	3	-	-	1	1	-	1	-	Second	
Треће	-	-	-	-	-	-	-	-	Third	
Четврто	1	-	-	-	1	-	-	-	Fourth	
Пето	3	1	-	-	2	-	-	-	Fifth	
Шесто и више	1	1	-	-	-	-	-	-	Sixth and over	
Непознато	-	-	-	-	-	-	-	-	Unknown	
50 и више										50 and over
Свега	3	-	-	-	1	-	2	-	All	
Прво	1	-	-	-	-	-	1	-	First	
Друго	2	-	-	-	1	-	1	-	Second	
Треће	-	-	-	-	-	-	-	-	Third	
Четврто	-	-	-	-	-	-	-	-	Fourth	
Пето	-	-	-	-	-	-	-	-	Fifth	
Шесто и више	-	-	-	-	-	-	-	-	Sixth and over	
Непознато	-	-	-	-	-	-	-	-	Unknown	
Непознато										Unknown
Свега	113	5	4	15	65	6	6	12	All	

3-5. ЖИВОРОЂЕНИ, ПРЕМА ЗАНИМАЊУ МАЈКЕ И РЕДУ РОЂЕЊА, 2006.
LIVE BIRTHS, BY OCCUPATION OF MOTHER AND ORDER OF BIRTH, 2006

Део 1 / Part one

Активност и занимање мајке	Укупно Total	Ред рођења живорођеног детета / Order of live birth of a child				Активност и занимање мајке Activity and occupation of mother
		прво First	друго Second	треће Third	четврто Fourth	
РЕПУБЛИКА СРБИЈА / REPUBLIC OF SERBIA						
Укупно	70997	34551	25349	7733	2297	Total
Активна лица	53205	26563	19701	5170	1249	Economically active persons
Активна лица која обављају занимање	29054	15034	11067	2514	343	Economically active persons performing an occupation
Законодавци, функционери и руководиоци – менаџери	910	468	342	89	7	Legislators, senior officials and managers
Стручњаци	6132	3394	2318	383	30	Professionals
Стручни сарадници и техничари	6985	3465	2778	637	83	Technicians and associate professionals
Службеници	2236	1197	833	173	28	Clerks
Услужни радници и трговци	7557	4087	2764	612	79	Service workers and shop and market sales workers
Радници у пољопривреди, рибарству и шумарству	223	76	87	37	12	Skilled agricultural, fishery and forestry workers
Занатлије и сродни радници	1441	658	566	181	30	Crafts and related trades workers
Руковаоци машинама и уређајима и монтери	123	47	53	18	5	Plant and machine operators and assemblers
Основна - једноставна занимања	543	194	218	95	26	Elementary occupations
Остала и непознато	2904	1448	1108	289	43	Other and unknown
Незапослени	24151	11529	8634	2656	906	Unemployed
Лица с личним приходом	361	178	105	51	18	Income recipients
Пензионери	76	29	22	13	8	Pensioners
Лица с другим личним приходом	285	149	83	38	10	Other personal incomes
Издравана лица	17152	7559	5519	2509	1029	Dependants
Домаћице	15043	5931	5144	2426	1017	Housewives
Ученици или студенти	1914	1518	327	59	5	Pupils or students
Остала издржавана лица	195	110	48	24	7	Other dependants
Лица на привременом раду-боравку у иностранству до 1 године	279	251	24	3	1	Persons at temporary work / stayed abroad under 1 year

3-5. ЖИВОРОЂЕНИ, ПРЕМА ЗАНИМАЊУ МАЈКЕ И РЕДУ РОЂЕЊА, 2006.
LIVE BIRTHS, BY OCCUPATION OF MOTHER AND ORDER OF BIRTH, 2006

Део 2 / Part two

Активност и занимање мајке	Ред рођења живорођеног детета / Order of live birth of a child						Активност и занимање мајке Activity and occupation of mother
	пето Fifth	шесто Sixth	седмо Seventh	осмо Eighth	девето и више Ninth and over	непознато Unknown	
РЕПУБЛИКА СРБИЈА / REPUBLIC OF SERBIA							
Укупно	636	214	105	52	57	3	Total
Активна лица	331	95	49	19	25	3	Economically active persons
Активна лица која обављају занимање	70	10	8	2	3	3	Economically active persons performing an occupation
Законодавци, функционери и руководиоци - менаџери	4	-	-	-	-	-	Legislators, senior officials and managers
Стручњаци	6	1	-	-	-	-	Professionals
Стручни сарадници и техничари	18	1	1	-	2	-	Technicians and associate professionals
Службеници	3	-	2	-	-	-	Clerks
Услужни радници и трговци	9	2	2	1	1	-	Service workers and shop and market sales workers
Радници у пољопривреди, рибарству и шумарству	9	2	-	-	-	-	Skilled agricultural, fishery and forestry workers
Занатлије и сродни радници	4	1	1	-	-	-	Crafts and related trades workers
Руковаоци машинама и уређајима и монтери	-	-	-	-	-	-	Plant and machine operators and assemblers
Основна - једноставна занимања	8	1	1	-	-	-	Elementary occupations
Остала и непознато	9	2	1	1	-	3	Other and unknown
Незапослени	261	85	41	17	22	-	Unemployed
Лица с личним приходом	3	1	4	1	-	-	Income recipients
Пензионери	2	1	1	-	-	-	Pensioners
Лица с другим личним приходом	1	-	3	1	-	-	Other personal incomes
Издравана лица	302	118	52	32	32	-	Dependants
Домаћице	298	116	51	30	30	-	Housewives
Ученици или студенти	2	1	1	1	-	-	Pupils or students
Остала издржавана лица	2	1	-	1	2	-	Other dependants
Лица на привременом раду-боравку у иностранству до 1 године	-	-	-	-	-	-	Persons at temporary work / stayed abroad under 1 year

3-5. ЖИВОРОЂЕНИ, ПРЕМА ЗАНИМАЊУ МАЈКЕ И РЕДУ РОЂЕЊА, 2006. (наставак)
LIVE BIRTHS, BY OCCUPATION OF MOTHER AND ORDER OF BIRTH, 2006 (continued)

Део 1 / Part one

Активност и занимање мајке	Укупно Total	Ред рођења живорођеног детета / Order of live birth of a child				Activity and occupation of mother
		прво First	друго Second	треће Third	четврто Fourth	
Централна Србија / Central Serbia						
Укупно	51895	25173	18731	5646	1680	Total
Активна лица	38868	19314	14501	3784	939	Economically active persons
Активна лица која обављају занимање	20210	10360	7804	1751	241	Economically active persons performing an occupation
Законодавци, функционери и руководиоци – менаџери	751	390	287	65	6	Legislators, senior officials and managers
Стручњаци	4290	2359	1634	271	23	Professionals
Стручни сарадници и техничари	4247	2034	1754	397	52	Technicians and associate professionals
Службеници	1587	833	610	125	18	Clerks
Услужни радници и трговци	5365	2894	1981	431	53	Service workers and shop and market sales workers
Радници у пољопривреди, рибарству и шумарству	152	51	58	24	11	Skilled agricultural, fishery and forestry workers
Занатлије и сродни радници	772	337	303	110	19	Crafts and related trades workers
Руковаоци машинама и уређајима и монтери	63	18	29	12	4	Plant and machine operators and assemblers
Основна - једноставна занимања	367	134	145	63	20	Elementary occupations
Остала и непознато	2616	1310	1003	253	35	Other and unknown
Незапослени	18658	8954	6697	2033	698	Unemployed
Лица с личним приходом	298	143	92	42	14	Income recipients
Пензионери	56	19	19	9	6	Pensioners
Лица с другим личним приходом	242	124	73	33	8	Other personal incomes
Издравана лица	12641	5642	4127	1818	726	Dependants
Домаћице	11090	4457	3843	1752	718	Housewives
Ученици или студенти	1395	1100	240	47	4	Pupils or students
Остала издржавана лица	156	85	44	19	4	Other dependants
Лица на привременом раду-боравку у иностранству до 1 године	88	74	11	2	1	Persons at temporary work / stayed abroad under 1 year

3-5. ЖИВОРОЂЕНИ, ПРЕМА ЗАНИМАЊУ МАЈКЕ И РЕДУ РОЂЕЊА, 2006. (наставак)
LIVE BIRTHS, BY OCCUPATION OF MOTHER AND ORDER OF BIRTH, 2006 (continued)

Део 2 / Part two

Активност и занимање мајке	Ред рођења живорођеног детета / Order of live birth of a child						Activity and occupation of mother
	пето Fifth	шесто Sixth	седмо Seventh	осмо Eighth	девето и више Ninth and over	непознато Unknown	
Централна Србија / Central Serbia							
Укупно	407	143	60	30	22	3	Total
Активна лица	218	61	27	10	11	3	Economically active persons
Активна лица која обављају занимање	41	5	3	1	1	3	Economically active persons performing an occupation
Законодавци, функционери и руководиоци - менаџери	3	-	-	-	-	-	Legislators, senior officials and managers
Стручњаци	3	-	-	-	-	-	Professionals
Стручни сарадници и техничари	8	-	1	-	1	-	Technicians and associate professionals
Службеници	1	-	-	-	-	-	Clerks
Услужни радници и трговци	4	1	1	-	-	-	Service workers and shop and market sales workers
Радници у пољопривреди, рибарству и шумарству	6	2	-	-	-	-	Skilled agricultural, fishery and forestry workers
Занатлије и сродни радници	3	-	-	-	-	-	Crafts and related trades workers
Руковаоци машинама и уређајима и монтери	-	-	-	-	-	-	Plant and machine operators and assemblers
Основна - једноставна занимања	5	-	-	-	-	-	Elementary occupations
Остала и непознато	8	2	1	1	-	3	Other and unknown
Незапослени	177	56	24	9	10	-	Unemployed
Лица с личним приходом	3	1	3	-	-	-	Income recipients
Пензионери	2	1	-	-	-	-	Pensioners
Лица с другим личним приходом	1	-	3	-	-	-	Other personal incomes
Издравана лица	186	81	30	20	11	-	Dependants
Домаћице	182	80	29	18	11	-	Housewives
Ученици или студенти	2	-	1	1	-	-	Pupils or students
Остала издржавана лица	2	1	-	1	-	-	Other dependants
Лица на привременом раду-боравку у иностранству до 1 године	-	-	-	-	-	-	Persons at temporary work / stayed abroad under 1 year

3-5. ЖИВОРОЂЕНИ, ПРЕМА ЗАНИМАЊУ МАЈКЕ И РЕДУ РОЂЕЊА, 2006. (наставак)
LIVE BIRTHS, BY OCCUPATION OF MOTHER AND ORDER OF BIRTH, 2006 (continued)

Део 1 / Part one

Активност и занимање мајке	Укупно Total	Ред рођења живорођеног детета / Order of live birth of a child				Activity and occupation of mother
		прво First	друго Second	треће Third	четврто Fourth	
Војводина / Vojvodina						
Укупно	19102	9378	6618	2087	617	Total
Активна лица	14337	7249	5200	1386	310	Economically active persons
Активна лица која обављају занимање	8844	4674	3263	763	102	Economically active persons performing an occupation
Законодавци, функционери и руководиоци – менаџери	159	78	55	24	1	Legislators, senior officials and managers
Стручњаци	1842	1035	684	112	7	Professionals
Стручни сарадници и техничари	2738	1431	1024	240	31	Technicians and associate professionals
Службеници	649	364	223	48	10	Clerks
Услужни радници и трговци	2192	1193	783	181	26	Service workers and shop and market sales workers
Радници у пољопривреди, рибарству и шумарству	71	25	29	13	1	Skilled agricultural, fishery and forestry workers
Занатлије и сродни радници	669	321	263	71	11	Crafts and related trades workers
Руковаоци машинама и уређајима и монтери	60	29	24	6	1	Plant and machine operators and assemblers
Основна - једноставна занимања	176	60	73	32	6	Elementary occupations
Остала и непознато	288	138	105	36	8	Other and unknown
Незапослени	5493	2575	1937	623	208	Unemployed
Лица с личним приходом	63	35	13	9	4	Income recipients
Пензионери	20	10	3	4	2	Pensioners
Лица с другим личним приходом	43	25	10	5	2	Other personal incomes
Издравана лица	4511	1917	1392	691	303	Dependants
Домаћице	3953	1474	1301	674	299	Housewives
Ученици или студенти	519	418	87	12	1	Pupils or students
Остала издржавана лица	39	25	4	5	3	Other dependants
Лица на привременом раду-боравку у иностранству до 1 године	191	177	13	1	-	Persons at temporary work / stayed abroad under 1 year

3-5. ЖИВОРОЂЕНИ, ПРЕМА ЗАНИМАЊУ МАЈКЕ И РЕДУ РОЂЕЊА, 2006. (наставак)
LIVE BIRTHS, BY OCCUPATION OF MOTHER AND ORDER OF BIRTH, 2006 (continued)

Део 2 / Part two

Активност и занимање мајке	Ред рођења живорођеног детета / Order of live birth of a child						Activity and occupation of mother
	пето Fifth	шесто Sixth	седмо Seventh	осмо Eighth	девето и више Ninth and over	непознато Unknown	
Војводина / Vojvodina							
Укупно	229	71	45	22	35	-	Total
Активна лица	113	34	22	9	14	-	Economically active persons
Активна лица која обављају занимање	29	5	5	1	2	-	Economically active persons performing an occupation
Законодавци, функционери и руководиоци - менаџери	1	-	-	-	-	-	Legislators, senior officials and managers
Стручњаци	3	1	-	-	-	-	Professionals
Стручни сарадници и техничари	10	1	-	-	1	-	Technicians and associate professionals
Службеници	2	-	2	-	-	-	Clerks
Услужни радници и трговци	5	1	1	1	1	-	Service workers and shop and market sales workers
Радници у пољопривреди, рибарству и шумарству	3	-	-	-	-	-	Skilled agricultural, fishery and forestry workers
Занатлије и сродни радници	1	1	1	-	-	-	Crafts and related trades workers
Руковаоци машинама и уређајима и монтери	-	-	-	-	-	-	Plant and machine operators and assemblers
Основна - једноставна занимања	3	1	1	-	-	-	Elementary occupations
Остала и непознато	1	-	-	-	-	-	Other and unknown
Незапослени	84	29	17	8	12	-	Unemployed
Лица с личним приходом	-	-	1	1	-	-	Income recipients
Пензионери	-	-	1	-	-	-	Pensioners
Лица с другим личним приходом	-	-	-	1	-	-	Other personal incomes
Издравана лица	116	37	22	12	21	-	Dependants
Домаћице	116	36	22	12	19	-	Housewives
Ученици или студенти	-	1	-	-	-	-	Pupils or students
Остала издржавана лица	-	-	-	-	2	-	Other dependants
Лица на привременом раду-боравку у иностранству до 1 године	-	-	-	-	-	-	Persons at temporary work / stayed abroad under 1 year

3-6. ЖИВОРОЂЕНИ, ПРЕМА РЕДУ РОЂЕЊА, БРОЈУ САДА ЖИВЕ ДЕЦЕ И ПРЕМА СТАРОСТИ МАЈКЕ, 2006.
LIVE BIRTHS, BY ORDER OF BIRTH, NUMBER OF CURRENTLY ALIVE CHILDREN AND AGE OF MOTHER, 2006

Ред рођења живорођене деце	Број сада живе деце (са овим дететом)	Укупно Total	Старост мајке / Age of mother										Number of currently alive children (including this child)	Order of live birth
			испод 15 Under 15	15-19	20-24	25-29	30-34	35-39	40-44	45-49	50 и више 50 and over	непознато Unknown		
РЕПУБЛИКА СРБИЈА / REPUBLIC OF SERBIA														
Укупно		70997	243	4857	19478	23525	15845	5631	985	65	16	352	Total	
Једно	34718	230	3845	11733	11037	5738	1610	293	23	7	202	One		
Двоје	25304	13	855	6004	9263	6623	2112	307	18	6	103	Two		
Троје	7667	-	140	1270	2338	2463	1205	208	10	3	30	Three		
Четворо	2270	-	17	381	659	672	428	100	4	-	9	Four		
Петоро	618	-	-	74	148	204	142	41	6	-	3	Five		
Шесторо	210	-	-	14	50	77	52	14	2	-	1	Six		
Седморо	102	-	-	2	26	34	32	6	1	-	1	Seven		
Осморо	48	-	-	-	2	18	23	5	-	-	-	Eight		
Деветоро и више	57	-	-	-	2	16	27	11	1	-	-	Nine and over		
Непознато	3	-	-	-	-	-	-	-	-	-	3	Unknown		
Прво	Свега	34551	230	3841	11695	10982	5688	1593	291	23	7	201	All	
	Једно	34551	230	3841	11695	10982	5688	1593	291	23	7	201	One	
Друго	Свега	25349	13	855	6023	9269	6645	2112	305	17	6	104	All	
	Једно	133	-	4	34	42	40	11	1	-	-	1	One	
	Двоје	25216	13	851	5989	9227	6605	2101	304	17	6	103	Two	
Треће	Свега	7733	-	142	1284	2368	2479	1208	208	11	3	30	All	
	Једно	21	-	-	2	9	8	2	-	-	-	-	One	
	Двоје	82	-	4	14	33	17	10	3	1	-	-	Two	
	Троје	7630	-	138	1268	2326	2454	1196	205	10	3	30	Three	
Четврто	Свега	2297	-	19	385	673	673	433	101	4	-	9	All	
	Једно	8	-	-	2	3	1	2	-	-	-	-	One	
	Двоје	6	-	-	1	3	1	1	-	-	-	-	Two	
	Троје	36	-	2	2	12	9	8	3	-	-	-	Three	
	Четворо	2247	-	17	380	655	662	422	98	4	-	9	Four	
Пето	Свега	636	-	-	75	150	212	146	44	6	-	3	All	
	Једно	1	-	-	-	-	-	-	1	-	-	-	One	
	Двоје	-	-	-	-	-	-	-	-	-	-	-	Two	
	Троје	1	-	-	-	-	-	1	-	-	-	-	Three	
	Четворо	21	-	-	1	4	8	6	2	-	-	-	Four	
	Петоро	613	-	-	74	146	204	139	41	6	-	3	Five	
Шесто	Свега	214	-	-	14	51	78	55	13	2	-	1	All	
	Једно	1	-	-	-	-	-	1	-	-	-	-	One	
	Двоје	-	-	-	-	-	-	-	-	-	-	-	Two	
	Троје	-	-	-	-	-	-	-	-	-	-	-	Three	
	Четворо	2	-	-	-	-	2	-	-	-	-	-	Four	
	Петоро	5	-	-	-	2	-	3	-	-	-	-	Five	
	Шесторо	206	-	-	14	49	76	51	13	2	-	1	Six	
Седмо	Свега	105	-	-	2	27	35	32	7	1	-	1	All	
	Једно	1	-	-	-	-	-	1	-	-	-	-	One	
	Двоје	-	-	-	-	-	-	-	-	-	-	-	Two	
	Троје	-	-	-	-	-	-	-	-	-	-	-	Three	
	Четворо	-	-	-	-	-	-	-	-	-	-	-	Four	
	Петоро	-	-	-	-	-	-	-	-	-	-	-	Five	
	Шесторо	4	-	-	-	1	1	1	1	-	-	-	Six	
	Седморо	100	-	-	2	26	34	30	6	1	-	1	Seven	
Осмо	Свега	52	-	-	-	3	19	25	5	-	-	-	All	
	Једно	2	-	-	-	1	1	-	-	-	-	-	One	
	Двоје	-	-	-	-	-	-	-	-	-	-	-	Two	
	Троје	-	-	-	-	-	-	-	-	-	-	-	Three	
	Четворо	-	-	-	-	-	-	-	-	-	-	-	Four	
	Петоро	-	-	-	-	-	-	-	-	-	-	-	Five	
	Шесторо	-	-	-	-	-	-	-	-	-	-	-	Six	
	Седморо	2	-	-	-	-	-	2	-	-	-	-	Seven	
	Осморо	48	-	-	-	2	18	23	5	-	-	-	Eight	
Девето и више	Свега	57	-	-	-	2	16	27	11	1	-	-	All	
	Једно	-	-	-	-	-	-	-	-	-	-	-	One	
	Двоје	-	-	-	-	-	-	-	-	-	-	-	Two	
	Троје	-	-	-	-	-	-	-	-	-	-	-	Three	
	Четворо	-	-	-	-	-	-	-	-	-	-	-	Four	
	Петоро	-	-	-	-	-	-	-	-	-	-	-	Five	
	Шесторо	-	-	-	-	-	-	-	-	-	-	-	Six	
	Седморо	-	-	-	-	-	-	-	-	-	-	-	Seven	
	Осморо	-	-	-	-	-	-	-	-	-	-	-	Eight	
	Деветоро и више	57	-	-	-	2	16	27	11	1	-	-	Nine and over	
Непознато	Свега	3	-	-	-	-	-	-	-	-	-	3	All	
	Непознато	3	-	-	-	-	-	-	-	-	-	3	Unknown	

3-6. ЖИВОРОЂЕНИ, ПРЕМА РЕДУ РОЂЕЊА, БРОЈУ САДА ЖИВЕ ДЕЦЕ И ПРЕМА СТАРОСТИ МАЈКЕ, 2006. (наставак)
LIVE BIRTHS, BY ORDER OF BIRTH, NUMBER OF CURRENTLY ALIVE CHILDREN AND AGE OF MOTHER, 2006 (continued)

Ред рођења живорођене деце	Број сада живе деце (са овим дететом)	Укупно Total	Старост мајке / Age of mother										Number of currently alive children (including this child)	Order of live birth
			испод 15 Under 15	15-19	20-24	25-29	30-34	35-39	40-44	45-49	50 и више 50 and over	непознато Unknown		
Централна Србија / Central Serbia														
Укупно		51895	148	3548	14299	16983	11732	4169	710	54	13	239	Total	
Једно	25267	143	2818	8591	7861	4271	1219	217	20	6	121	One		
Двоје	18712	5	623	4468	6782	4926	1576	237	15	4	76	Two		
Троје	5605	-	98	923	1726	1794	886	138	10	3	27	Three		
Четворо	1664	-	9	262	475	513	318	76	3	-	8	Four		
Петоро	397	-	-	46	86	137	96	27	3	-	2	Five		
Шесторо	138	-	-	7	34	58	28	8	2	-	1	Six		
Седморо	60	-	-	2	16	17	20	3	1	-	1	Seven		
Осморо	27	-	-	-	1	11	13	2	-	-	-	Eight		
Деветоро и више	22	-	-	-	2	5	13	2	-	-	-	Nine and over		
Непознато	3	-	-	-	-	-	-	-	-	-	3	Unknown		
Прво	Свега	25173	143	2815	8569	7835	4241	1207	217	20	6	120	All	First
	Једно	25173	143	2815	8569	7835	4241	1207	217	20	6	120	One	
Друго	Свега	18731	5	624	4477	6779	4938	1577	236	14	4	77	All	Second
	Једно	77	-	3	19	21	24	9	-	-	-	1	One	
	Двоје	18654	5	621	4458	6758	4914	1568	236	14	4	76	Two	
Треће	Свега	5646	-	98	932	1747	1805	885	138	11	3	27	All	Third
	Једно	12	-	-	2	5	5	-	-	-	-	-	One	
	Двоје	53	-	2	9	22	11	7	1	1	-	-	Two	
	Троје	5581	-	96	921	1720	1789	878	137	10	3	27	Three	
Четврто	Свега	1680	-	11	266	480	512	325	75	3	-	8	All	Fourth
	Једно	2	-	-	1	-	-	1	-	-	-	-	One	
	Двоје	5	-	-	1	2	1	1	-	-	-	-	Two	
	Троје	23	-	2	2	6	5	7	1	-	-	-	Three	
	Четворо	1650	-	9	262	472	506	316	74	3	-	8	Four	
Пето	Свега	407	-	-	46	88	142	97	29	3	-	2	All	Fifth
	Једно	-	-	-	-	-	-	-	-	-	-	-	One	
	Двоје	-	-	-	-	-	-	-	-	-	-	-	Two	
	Троје	1	-	-	-	-	-	1	-	-	-	-	Three	
	Четворо	12	-	-	-	3	5	2	2	-	-	-	Four	
	Петоро	394	-	-	46	85	137	94	27	3	-	2	Five	
Шесто	Свега	143	-	-	7	35	60	30	8	2	-	1	All	Sixth
	Једно	1	-	-	-	-	-	1	-	-	-	-	One	
	Двоје	-	-	-	-	-	-	-	-	-	-	-	Two	
	Троје	-	-	-	-	-	-	-	-	-	-	-	Three	
	Четворо	2	-	-	-	-	2	-	-	-	-	-	Four	
	Петоро	3	-	-	-	1	-	2	-	-	-	-	Five	
	Шесторо	137	-	-	7	34	58	27	8	2	-	1	Six	
Седмо	Свега	60	-	-	2	16	17	20	3	1	-	1	All	Seventh
	Једно	1	-	-	-	-	-	1	-	-	-	-	One	
	Двоје	-	-	-	-	-	-	-	-	-	-	-	Two	
	Троје	-	-	-	-	-	-	-	-	-	-	-	Three	
	Четворо	-	-	-	-	-	-	-	-	-	-	-	Four	
	Петоро	-	-	-	-	-	-	-	-	-	-	-	Five	
	Шесторо	1	-	-	-	-	-	1	-	-	-	-	Six	
	Седморо	58	-	-	2	16	17	18	3	1	-	1	Seven	
Осмо	Свега	30	-	-	-	1	12	15	2	-	-	-	All	Eighth
	Једно	1	-	-	-	-	1	-	-	-	-	-	One	
	Двоје	-	-	-	-	-	-	-	-	-	-	-	Two	
	Троје	-	-	-	-	-	-	-	-	-	-	-	Three	
	Четворо	-	-	-	-	-	-	-	-	-	-	-	Four	
	Петоро	-	-	-	-	-	-	-	-	-	-	-	Five	
	Шесторо	-	-	-	-	-	-	-	-	-	-	-	Six	
	Седморо	2	-	-	-	-	-	2	-	-	-	-	Seven	
	Осморо	27	-	-	-	1	11	13	2	-	-	-	Eight	
Девето и више	Свега	22	-	-	-	2	5	13	2	-	-	-	All	Ninth and over
	Једно	-	-	-	-	-	-	-	-	-	-	-	One	
	Двоје	-	-	-	-	-	-	-	-	-	-	-	Two	
	Троје	-	-	-	-	-	-	-	-	-	-	-	Three	
	Четворо	-	-	-	-	-	-	-	-	-	-	-	Four	
	Петоро	-	-	-	-	-	-	-	-	-	-	-	Five	
	Шесторо	-	-	-	-	-	-	-	-	-	-	-	Six	
	Седморо	-	-	-	-	-	-	-	-	-	-	-	Seven	
	Осморо	-	-	-	-	-	-	-	-	-	-	-	Eight	
	Деветоро и више	22	-	-	-	2	5	13	2	-	-	-	Nine and over	
Непознато	Свега	3	-	-	-	-	-	-	-	-	-	3	All	Unknown
	Непознато	3	-	-	-	-	-	-	-	-	-	3	Unknown	

3-6. ЖИВОРОЂЕНИ, ПРЕМА РЕДУ РОЂЕЊА, БРОЈУ САДА ЖИВЕ ДЕЦЕ И ПРЕМА СТАРОСТИ МАЈКЕ, 2006. (наставак)
LIVE BIRTHS, BY ORDER OF BIRTH, NUMBER OF CURRENTLY ALIVE CHILDREN AND AGE OF MOTHER, 2006 (continued)

Ред рођења живорођене деце	Број сада живе деце (са овим дететом)	Укупно Total	Старост мајке / Age of mother										Number of currently alive children (including this child)	Order of live birth
			испод 15 Under 15	15-19	20-24	25-29	30-34	35-39	40-44	45-49	50 и више 50 and over	непознато Unknown		
Војводина / Vojvodina														
Укупно		19102	95	1309	5179	6542	4113	1462	275	11	3	113	Total	
Једно	9451	87	1027	3142	3176	1467	391	76	3	1	81	One		
Двоје	6592	8	232	1536	2481	1697	536	70	3	2	27	Two		
Троје	2062	-	42	347	612	669	319	70	-	-	3	Three		
Четворо	606	-	8	119	184	159	110	24	1	-	1	Four		
Петоро	221	-	-	28	62	67	46	14	3	-	1	Five		
Шесторо	72	-	-	7	16	19	24	6	-	-	-	Six		
Седморо	42	-	-	-	10	17	12	3	-	-	-	Seven		
Осморо	21	-	-	-	1	7	10	3	-	-	-	Eight		
Деветоро и више	35	-	-	-	-	11	14	9	1	-	-	Nine and over		
Непознато	-	-	-	-	-	-	-	-	-	-	-	Unknown		
Прво	Свега	9378	87	1026	3126	3147	1447	386	74	3	1	81	All	
	Једно	9378	87	1026	3126	3147	1447	386	74	3	1	81	One	
Друго	Свега	6618	8	231	1546	2490	1707	535	69	3	2	27	All	
	Једно	56	-	1	15	21	16	2	1	-	-	1	One	
	Двоје	6562	8	230	1531	2469	1691	533	68	3	2	27	Two	
Треће	Свега	2087	-	44	352	621	674	323	70	-	-	3	All	
	Једно	9	-	-	4	3	2	-	-	-	-	-	One	
	Двоје	29	-	2	5	11	6	3	2	-	-	-	Two	
	Троје	2049	-	42	347	606	665	318	68	-	-	3	Three	
Четврто	Свега	617	-	8	119	193	161	108	26	1	-	1	All	
	Једно	6	-	-	1	3	1	1	-	-	-	-	One	
	Двоје	1	-	-	-	1	-	-	-	-	-	-	Two	
	Троје	13	-	-	-	6	4	1	2	-	-	-	Three	
	Четворо	597	-	8	118	183	156	106	24	1	-	1	Four	
Пето	Свега	229	-	-	29	62	70	49	15	3	-	1	All	
	Једно	1	-	-	-	-	-	-	1	-	-	-	One	
	Двоје	-	-	-	-	-	-	-	-	-	-	-	Two	
	Троје	-	-	-	-	-	-	-	-	-	-	-	Three	
	Четворо	9	-	-	1	1	3	4	-	-	-	-	Four	
	Петоро	219	-	-	28	61	67	45	14	3	-	1	Five	
Шесто	Свега	71	-	-	7	16	18	25	5	-	-	-	All	
	Једно	-	-	-	-	-	-	-	-	-	-	-	One	
	Двоје	-	-	-	-	-	-	-	-	-	-	-	Two	
	Троје	-	-	-	-	-	-	-	-	-	-	-	Three	
	Четворо	-	-	-	-	-	-	-	-	-	-	-	Four	
	Петоро	2	-	-	-	1	-	1	-	-	-	-	Five	
	Шесторо	69	-	-	7	15	18	24	5	-	-	-	Six	
Седмо	Свега	45	-	-	-	11	18	12	4	-	-	-	All	
	Једно	-	-	-	-	-	-	-	-	-	-	-	One	
	Двоје	-	-	-	-	-	-	-	-	-	-	-	Two	
	Троје	-	-	-	-	-	-	-	-	-	-	-	Three	
	Четворо	-	-	-	-	-	-	-	-	-	-	-	Four	
	Петоро	-	-	-	-	-	-	-	-	-	-	-	Five	
	Шесторо	3	-	-	-	1	1	-	1	-	-	-	Six	
	Седморо	42	-	-	-	10	17	12	3	-	-	-	Seven	
Осмо	Свега	22	-	-	-	2	7	10	3	-	-	-	All	
	Једно	1	-	-	-	1	-	-	-	-	-	-	One	
	Двоје	-	-	-	-	-	-	-	-	-	-	-	Two	
	Троје	-	-	-	-	-	-	-	-	-	-	-	Three	
	Четворо	-	-	-	-	-	-	-	-	-	-	-	Four	
	Петоро	-	-	-	-	-	-	-	-	-	-	-	Five	
	Шесторо	-	-	-	-	-	-	-	-	-	-	-	Six	
	Седморо	-	-	-	-	-	-	-	-	-	-	-	Seven	
	Осморо	21	-	-	-	1	7	10	3	-	-	-	Eight	
Девето и више	Свега	35	-	-	-	-	11	14	9	1	-	-	All	
	Једно	-	-	-	-	-	-	-	-	-	-	-	One	
	Двоје	-	-	-	-	-	-	-	-	-	-	-	Two	
	Троје	-	-	-	-	-	-	-	-	-	-	-	Three	
	Четворо	-	-	-	-	-	-	-	-	-	-	-	Four	
	Петоро	-	-	-	-	-	-	-	-	-	-	-	Five	
	Шесторо	-	-	-	-	-	-	-	-	-	-	-	Six	
	Седморо	-	-	-	-	-	-	-	-	-	-	-	Seven	
	Осморо	-	-	-	-	-	-	-	-	-	-	-	Eight	
	Деветоро и више	35	-	-	-	-	11	14	9	1	-	-	Nine and over	
Непознато	Свега	-	-	-	-	-	-	-	-	-	-	-	All	
	Непознато	-	-	-	-	-	-	-	-	-	-	-	Unknown	

3-7. ЖИВОРОЂЕНИ, ПРЕМА СТАРОСТИ МАЈКЕ И ОЦА И РЕДУ РОЂЕЊА, 2006.
LIVE BIRTHS, BY AGE OF MOTHER AND FATHER AND ORDER OF BIRTH 2006

Старост мајке	Старост оца	Укупно Total	Ред рођења живорођеног детета / Order of live birth child							Age of father	Age of mother
			прво First	друго Second	треће Third	четврто Fourth	пето Fifth	шесто и више Sixth and over	непознато Unknown		
РЕПУБЛИКА СРБИЈА / REPUBLIC OF SERBIA											
Укупно		70997	34551	25349	7733	2297	636	428	3		Total
Испод 15	Свега	55	55	-	-	-	-	-	-	All	Under 15
15-19	Свега	5045	4016	868	142	19	-	-	-	All	15-19
	Испод 15	-	-	-	-	-	-	-	-	Under 15	
	15-19	375	311	56	8	-	-	-	-	15-19	
	20-24	1736	1467	227	38	4	-	-	-	20-24	
	25-29	1173	934	207	29	3	-	-	-	25-29	
	30-34	306	219	79	8	-	-	-	-	30-34	
	35-39	75	53	18	4	-	-	-	-	35-39	
	40-44	15	8	6	1	-	-	-	-	40-44	
	45-49	5	4	1	-	-	-	-	-	45-49	
	50 и више	4	3	-	-	1	-	-	-	50 and over	
Непознато	1356	1017	274	54	11	-	-	-	Unknown		
20-24	Свега	19478	11695	6023	1284	385	75	16	-	All	20-24
	Испод 15	-	-	-	-	-	-	-	-	Under 15	
	15-19	149	110	33	6	-	-	-	-	15-19	
	20-24	4317	3139	944	169	63	2	-	-	20-24	
	25-29	8539	5128	2857	447	94	10	3	-	25-29	
	30-34	3341	1726	1278	268	60	7	2	-	30-34	
	35-39	679	326	266	64	20	3	-	-	35-39	
	40-44	176	90	61	23	2	-	-	-	40-44	
	45-49	37	19	13	2	2	1	-	-	45-49	
	50 и више	25	16	4	2	3	-	-	-	50 and over	
Непознато	2215	1141	567	303	141	52	11	-	Unknown		
25-29	Свега	23525	10982	9269	2368	673	150	83	-	All	25-29
	Испод 15	-	-	-	-	-	-	-	-	Under 15	
	15-19	15	14	1	-	-	-	-	-	15-19	
	20-24	870	604	208	44	13	1	-	-	20-24	
	25-29	8772	4660	3346	596	142	20	8	-	25-29	
	30-34	8922	3715	3964	981	220	29	13	-	30-34	
	35-39	2430	946	1021	357	77	17	12	-	35-39	
	40-44	557	221	216	78	32	6	4	-	40-44	
	45-49	158	65	51	24	14	2	2	-	45-49	
	50 и више	69	30	27	11	-	1	-	-	50 and over	
Непознато	1732	727	435	277	175	74	44	-	Unknown		
30-34	Свега	15845	5688	6645	2479	673	212	148	-	All	30-34
	Испод 15	-	-	-	-	-	-	-	-	Under 15	
	15-19	9	5	2	2	-	-	-	-	15-19	
	20-24	92	63	20	8	1	-	-	-	20-24	
	25-29	1506	771	562	127	29	11	6	-	25-29	
	30-34	6975	2580	3171	968	195	45	16	-	30-34	
	35-39	4447	1293	1986	842	215	77	34	-	35-39	
	40-44	1227	380	448	279	84	20	16	-	40-44	
	45-49	307	106	98	63	28	5	7	-	45-49	
	50 и више	145	54	50	22	12	2	5	-	50 and over	
Непознато	1137	436	308	168	109	52	64	-	Unknown		
35-39	Свега	5631	1593	2112	1208	433	146	139	-	All	35-39
	Испод 15	-	-	-	-	-	-	-	-	Under 15	
	15-19	1	-	1	-	-	-	-	-	15-19	
	20-24	20	10	6	3	1	-	-	-	20-24	
	25-29	145	71	47	23	1	2	1	-	25-29	
	30-34	745	244	340	114	29	13	5	-	30-34	
	35-39	2215	563	938	504	140	44	26	-	35-39	
	40-44	1332	337	461	342	130	29	33	-	40-44	
	45-49	430	110	128	104	42	21	25	-	45-49	
	50 и више	140	40	45	31	15	4	5	-	50 and over	
Непознато	603	218	146	87	75	33	44	-	Unknown		
40-44	Свега	985	291	305	208	101	44	36	-	All	40-44
	Испод 15	-	-	-	-	-	-	-	-	Under 15	
	15-19	-	-	-	-	-	-	-	-	15-19	
	20-24	4	2	1	-	1	-	-	-	20-24	
	25-29	13	6	3	2	2	-	-	-	25-29	
	30-34	52	11	19	13	5	4	-	-	30-34	
	35-39	155	56	54	27	11	6	1	-	35-39	
	40-44	344	82	118	93	30	12	9	-	40-44	
	45-49	185	53	57	33	25	8	9	-	45-49	
	50 и више	71	21	24	12	9	4	1	-	50 and over	
Непознато	161	60	29	28	18	10	16	-	Unknown		

3-7. ЖИВОРОЂЕНИ, ПРЕМА СТАРОСТИ МАЈКЕ И ОЦА И РЕДУ РОЂЕЊА, 2006. (наставак)
LIVE BIRTHS, BY AGE OF MOTHER AND FATHER AND ORDER OF BIRTH 2006 (continued)

Старост мајке	Старост оца	Укупно Total	Ред рођења живорођеног детета / Order of live birth child							непознато Unknown	Age of father	Age of mother
			прво First	друго Second	треће Third	четврто Fourth	пето Fifth	шесто и више Sixth and over				
45-49	Свега	65	23	17	11	4	6	4	-	All	45-49	
	Испод 15	-	-	-	-	-	-	-	-	Under 15		
	15-19	-	-	-	-	-	-	-	-	15-19		
	20-24	1	1	-	-	-	-	-	-	20-24		
	25-29	2	2	-	-	-	-	-	-	25-29		
	30-34	7	4	3	-	-	-	-	-	30-34		
	35-39	4	4	-	-	-	-	-	-	35-39		
	40-44	14	4	7	1	1	-	1	-	40-44		
	45-49	17	3	3	5	2	2	2	-	45-49		
	50 и више	13	2	3	3	-	4	1	-	50 and over		
Непознато	7	3	1	2	1	-	-	-	Unknown			
50 и више	Свега	16	7	6	3	-	-	-	-	All	50 and over	
	Испод 15	-	-	-	-	-	-	-	-	Under 15		
	15-19	-	-	-	-	-	-	-	-	15-19		
	20-24	-	-	-	-	-	-	-	-	20-24		
	25-29	2	2	-	-	-	-	-	-	25-29		
	30-34	3	1	1	1	-	-	-	-	30-34		
	35-39	3	1	1	1	-	-	-	-	35-39		
	40-44	-	-	-	-	-	-	-	-	40-44		
	45-49	3	1	2	-	-	-	-	-	45-49		
	50 и више	3	1	1	1	-	-	-	-	50 and over		
Непознато	2	1	1	-	-	-	-	-	Unknown			
Непознато	Свега	352	201	104	30	9	3	2	3	All	Unknown	
	Испод 15	-	-	-	-	-	-	-	-	Under 15		
	15-19	1	1	-	-	-	-	-	-	15-19		
	20-24	16	14	2	-	-	-	-	-	20-24		
	25-29	45	33	11	1	-	-	-	-	25-29		
	30-34	33	15	13	4	1	-	-	-	30-34		
	35-39	30	10	14	4	2	-	-	-	35-39		
	40-44	7	1	3	1	1	1	-	-	40-44		
	45-49	-	-	-	-	-	-	-	-	45-49		
	50 и више	3	-	1	2	-	-	-	-	50 and over		
Непознато	217	127	60	18	5	2	2	3	Unknown			

Централна Србија / Central Serbia

Укупно		51895	25173	18731	5646	1680	407	255	3	Total	
Испод 15	Свега	31	31	-	-	-	-	-	-	All	Under 15
	Непознато	-	-	-	-	-	-	-	-	Unknown	
15-19	Свега	3665	2927	629	98	11	-	-	-	All	15-19
	Испод 15	-	-	-	-	-	-	-	-	Under 15	
	15-19	245	200	41	4	-	-	-	-	15-19	
	20-24	1240	1062	149	27	2	-	-	-	20-24	
	25-29	899	712	163	22	2	-	-	-	25-29	
	30-34	240	169	65	6	-	-	-	-	30-34	
	35-39	57	41	14	2	-	-	-	-	35-39	
	40-44	9	5	3	1	-	-	-	-	40-44	
	45-49	5	4	1	-	-	-	-	-	45-49	
	50 и више	2	2	-	-	-	-	-	-	50 and over	
Непознато	968	732	193	36	7	-	-	-	Unknown		
20-24	Свега	14299	8569	4477	932	266	46	9	-	All	20-24
	Испод 15	-	-	-	-	-	-	-	-	Under 15	
	15-19	114	81	27	6	-	-	-	-	15-19	
	20-24	3183	2318	692	126	45	2	-	-	20-24	
	25-29	6170	3664	2114	321	63	6	2	-	25-29	
	30-34	2468	1257	961	202	42	4	2	-	30-34	
	35-39	527	240	220	50	15	2	-	-	35-39	
	40-44	131	73	41	17	-	-	-	-	40-44	
	45-49	19	10	7	2	-	-	-	-	45-49	
	50 и више	15	10	2	-	3	-	-	-	50 and over	
Непознато	1672	916	413	208	98	32	5	-	Unknown		
25-29	Свега	16983	7835	6779	1747	480	88	54	-	All	25-29
	Испод 15	-	-	-	-	-	-	-	-	Under 15	
	15-19	9	9	-	-	-	-	-	-	15-19	
	20-24	614	434	140	33	6	1	-	-	20-24	
	25-29	6243	3246	2448	432	101	11	5	-	25-29	
	30-34	6436	2649	2875	728	158	16	10	-	30-34	
	35-39	1820	700	765	273	58	16	8	-	35-39	
	40-44	408	158	159	57	27	4	3	-	40-44	
	45-49	111	45	36	17	11	2	-	-	45-49	
	50 и више	45	20	20	5	-	-	-	-	50 and over	
Непознато	1297	574	336	202	119	38	28	-	Unknown		

3-7. ЖИВОРОЂЕНИ, ПРЕМА СТАРОСТИ МАЈКЕ И ОЦА И РЕДУ РОЂЕЊА, 2006. (наставак)
LIVE BIRTHS, BY AGE OF MOTHER AND FATHER AND ORDER OF BIRTH 2006 (continued)

Старост мајке	Старост оца	Укупно Total	Ред рођења живорођеног детета / Order of live birth child							непознато Unknown	Age of father	Age of mother
			прво First	друго Second	треће Third	четврто Fourth	пето Fifth	шесто и више Sixth and over				
30-34	Свега	11732	4241	4938	1805	512	142	94	-	All	30-34	
	Испод 15	-	-	-	-	-	-	-	-	Under 15		
	15-19	8	4	2	2	-	-	-	-	15-19		
	20-24	64	43	15	5	1	-	-	-	20-24		
	25-29	1065	542	406	87	23	4	3	-	25-29		
	30-34	5198	1937	2352	716	148	33	12	-	30-34		
	35-39	3253	970	1453	594	163	49	24	-	35-39		
	40-44	925	288	331	213	69	14	10	-	40-44		
	45-49	222	77	75	40	20	5	5	-	45-49		
	50 и више	97	32	40	14	8	1	2	-	50 and over		
	Непознато	900	348	264	134	80	36	38	-	Unknown		
35-39	Свега	4169	1207	1577	885	325	97	78	-	All	35-39	
	Испод 15	-	-	-	-	-	-	-	-	Under 15		
	15-19	-	-	-	-	-	-	-	-	15-19		
	20-24	14	8	3	2	1	-	-	-	20-24		
	25-29	98	55	30	12	1	-	-	-	25-29		
	30-34	532	173	242	81	23	10	3	-	30-34		
	35-39	1650	432	699	366	105	32	16	-	35-39		
	40-44	978	254	343	259	94	16	12	-	40-44		
	45-49	319	86	93	74	35	17	14	-	45-49		
	50 и више	111	30	43	24	8	3	3	-	50 and over		
	Непознато	467	169	124	67	58	19	30	-	Unknown		
40-44	Свега	710	217	236	138	75	29	15	-	All	40-44	
	Испод 15	-	-	-	-	-	-	-	-	Under 15		
	15-19	-	-	-	-	-	-	-	-	15-19		
	20-24	1	-	-	-	1	-	-	-	20-24		
	25-29	8	4	1	1	2	-	-	-	25-29		
	30-34	38	9	14	9	4	2	-	-	30-34		
	35-39	110	43	38	17	8	4	-	-	35-39		
	40-44	252	60	98	59	22	8	5	-	40-44		
	45-49	131	39	43	24	17	6	2	-	45-49		
	50 и више	52	15	20	6	8	2	1	-	50 and over		
	Непознато	118	47	22	22	13	7	7	-	Unknown		
45-49	Свега	54	20	14	11	3	3	3	-	All	45-49	
	Испод 15	-	-	-	-	-	-	-	-	Under 15		
	15-19	-	-	-	-	-	-	-	-	15-19		
	20-24	1	1	-	-	-	-	-	-	20-24		
	25-29	2	2	-	-	-	-	-	-	25-29		
	30-34	7	4	3	-	-	-	-	-	30-34		
	35-39	4	4	-	-	-	-	-	-	35-39		
	40-44	14	4	7	1	1	-	1	-	40-44		
	45-49	11	1	2	5	1	1	1	-	45-49		
	50 и више	8	1	1	3	-	2	1	-	50 and over		
	Непознато	7	3	1	2	1	-	-	-	Unknown		
50 и више	Свега	13	6	4	3	-	-	-	-	All	50 and over	
	Испод 15	-	-	-	-	-	-	-	-	Under 15		
	15-19	-	-	-	-	-	-	-	-	15-19		
	20-24	-	-	-	-	-	-	-	-	20-24		
	25-29	2	2	-	-	-	-	-	-	25-29		
	30-34	3	1	1	1	-	-	-	-	30-34		
	35-39	3	1	1	1	-	-	-	-	35-39		
	40-44	-	-	-	-	-	-	-	-	40-44		
	45-49	1	-	1	-	-	-	-	-	45-49		
	50 и више	3	1	1	1	-	-	-	-	50 and over		
	Непознато	1	1	-	-	-	-	-	-	Unknown		
Непознато	Свега	239	120	77	27	8	2	2	3	All	Unknown	
	Испод 15	-	-	-	-	-	-	-	-	Under 15		
	15-19	-	-	-	-	-	-	-	-	15-19		
	20-24	14	12	2	-	-	-	-	-	20-24		
	25-29	37	27	9	1	-	-	-	-	25-29		
	30-34	28	14	9	4	1	-	-	-	30-34		
	35-39	25	9	12	3	1	-	-	-	35-39		
	40-44	7	1	3	1	1	-	-	-	40-44		
	45-49	-	-	-	-	-	-	-	-	45-49		
	50 и више	3	-	1	2	-	-	-	-	50 and over		
	Непознато	125	57	41	16	5	1	2	3	Unknown		

3-7. ЖИВОРОЂЕНИ, ПРЕМА СТАРОСТИ МАЈКЕ И ОЦА И РЕДУ РОЂЕЊА, 2006. (наставак)
LIVE BIRTHS, BY AGE OF MOTHER AND FATHER AND ORDER OF BIRTH 2006 (continued)

Старост мајке	Старост оца	Укупно Total	Ред рођења живорођеног детета / Order of live birth child							Age of father	Age of mother
			прво First	друго Second	треће Third	четврто Fourth	пето Fifth	шесто и више Sixth and over	непознато Unknown		
Војводина / Vojvodina											
Укупно		19102	9378	6618	2087	617	229	173	-		Total
Испод 15	Свега	24	24	-	-	-	-	-	-	All	Under 15
15-19	Свега	1380	1089	239	44	8	-	-	-	All	15-19
	Испод 15	-	-	-	-	-	-	-	-	Under 15	
	15-19	130	111	15	4	-	-	-	-	15-19	
	20-24	496	405	78	11	2	-	-	-	20-24	
	25-29	274	222	44	7	1	-	-	-	25-29	
	30-34	66	50	14	2	-	-	-	-	30-34	
	35-39	18	12	4	2	-	-	-	-	35-39	
	40-44	6	3	3	-	-	-	-	-	40-44	
	45-49	-	-	-	-	-	-	-	-	45-49	
	50 и више	2	1	-	-	1	-	-	-	50 and over	
Непознато	388	285	81	18	4	-	-	-	Unknown		
20-24	Свега	5179	3126	1546	352	119	29	7	-	All	20-24
	Испод 15	-	-	-	-	-	-	-	-	Under 15	
	15-19	35	29	6	-	-	-	-	-	15-19	
	20-24	1134	821	252	43	18	-	-	-	20-24	
	25-29	2369	1464	743	126	31	4	1	-	25-29	
	30-34	873	469	317	66	18	3	-	-	30-34	
	35-39	152	86	46	14	5	1	-	-	35-39	
	40-44	45	17	20	6	2	-	-	-	40-44	
	45-49	18	9	6	-	2	1	-	-	45-49	
	50 и више	10	6	2	2	-	-	-	-	50 and over	
Непознато	543	225	154	95	43	20	6	-	Unknown		
25-29	Свега	6542	3147	2490	621	193	62	29	-	All	25-29
	Испод 15	-	-	-	-	-	-	-	-	Under 15	
	15-19	6	5	1	-	-	-	-	-	15-19	
	20-24	256	170	68	11	7	-	-	-	20-24	
	25-29	2529	1414	898	164	41	9	3	-	25-29	
	30-34	2486	1066	1089	253	62	13	3	-	30-34	
	35-39	610	246	256	84	19	1	4	-	35-39	
	40-44	149	63	57	21	5	2	1	-	40-44	
	45-49	47	20	15	7	3	-	2	-	45-49	
	50 и више	24	10	7	6	-	1	-	-	50 and over	
Непознато	435	153	99	75	56	36	16	-	Unknown		
30-34	Свега	4113	1447	1707	674	161	70	54	-	All	30-34
	Испод 15	-	-	-	-	-	-	-	-	Under 15	
	15-19	1	1	-	-	-	-	-	-	15-19	
	20-24	28	20	5	3	-	-	-	-	20-24	
	25-29	441	229	156	40	6	7	3	-	25-29	
	30-34	1777	643	819	252	47	12	4	-	30-34	
	35-39	1194	323	533	248	52	28	10	-	35-39	
	40-44	302	92	117	66	15	6	6	-	40-44	
	45-49	85	29	23	23	8	-	2	-	45-49	
	50 и више	48	22	10	8	4	1	3	-	50 and over	
Непознато	237	88	44	34	29	16	26	-	Unknown		
35-39	Свега	1462	386	535	323	108	49	61	-	All	35-39
	Испод 15	-	-	-	-	-	-	-	-	Under 15	
	15-19	1	-	1	-	-	-	-	-	15-19	
	20-24	6	2	3	1	-	-	-	-	20-24	
	25-29	47	16	17	11	-	2	1	-	25-29	
	30-34	213	71	98	33	6	3	2	-	30-34	
	35-39	565	131	239	138	35	12	10	-	35-39	
	40-44	354	83	118	83	36	13	21	-	40-44	
	45-49	111	24	35	30	7	4	11	-	45-49	
	50 и више	29	10	2	7	7	1	2	-	50 and over	
Непознато	136	49	22	20	17	14	14	-	Unknown		
40-44	Свега	275	74	69	70	26	15	21	-	All	40-44
	Испод 15	-	-	-	-	-	-	-	-	Under 15	
	15-19	-	-	-	-	-	-	-	-	15-19	
	20-24	3	2	1	-	-	-	-	-	20-24	
	25-29	5	2	2	1	-	-	-	-	25-29	
	30-34	14	2	5	4	1	2	-	-	30-34	
	35-39	45	13	16	10	3	2	1	-	35-39	
	40-44	92	22	20	34	8	4	4	-	40-44	
	45-49	54	14	14	9	8	2	7	-	45-49	
	50 и више	19	6	4	6	1	2	-	-	50 and over	
Непознато	43	13	7	6	5	3	9	-	Unknown		

3-7. ЖИВОРОЂЕНИ, ПРЕМА СТАРОСТИ МАЈКЕ И ОЦА И РЕДУ РОЂЕЊА, 2006. (наставак)
LIVE BIRTHS, BY AGE OF MOTHER AND FATHER AND ORDER OF BIRTH 2006 (continued)

Старост мајке	Старост оца	Укупно Total	Ред рођења живорођеног детета / Order of live birth child							непознато Unknown	Age of father	Age of mother
			прво First	друго Second	треће Third	четврто Fourth	пето Fifth	шесто и више Sixth and over				
45-49	Свега	11	3	3	-	1	3	1	-	All	45-49	
	Испод 15	-	-	-	-	-	-	-	-	Under 15		
	15-19	-	-	-	-	-	-	-	-	15-19		
	20-24	-	-	-	-	-	-	-	-	20-24		
	25-29	-	-	-	-	-	-	-	-	25-29		
	30-34	-	-	-	-	-	-	-	-	30-34		
	35-39	-	-	-	-	-	-	-	-	35-39		
	40-44	-	-	-	-	-	-	-	-	40-44		
	45-49	6	2	1	-	1	1	1	-	45-49		
	50 и више	5	1	2	-	-	2	-	-	50 and over		
Непознато	-	-	-	-	-	-	-	-	Unknown			
50 и више	Свега	3	1	2	-	-	-	-	-	All	50 and over	
	Испод 15	-	-	-	-	-	-	-	-	Under 15		
	15-19	-	-	-	-	-	-	-	-	15-19		
	20-24	-	-	-	-	-	-	-	-	20-24		
	25-29	-	-	-	-	-	-	-	-	25-29		
	30-34	-	-	-	-	-	-	-	-	30-34		
	35-39	-	-	-	-	-	-	-	-	35-39		
	40-44	-	-	-	-	-	-	-	-	40-44		
	45-49	2	1	1	-	-	-	-	-	45-49		
	50 и више	-	-	-	-	-	-	-	-	50 and over		
Непознато	1	-	1	-	-	-	-	-	Unknown			
Непознато	Свега	113	81	27	3	1	1	-	-	All	Unknown	
	Испод 15	-	-	-	-	-	-	-	-	Under 15		
	15-19	1	1	-	-	-	-	-	-	15-19		
	20-24	2	2	-	-	-	-	-	-	20-24		
	25-29	8	6	2	-	-	-	-	-	25-29		
	30-34	5	1	4	-	-	-	-	-	30-34		
	35-39	5	1	2	1	1	-	-	-	35-39		
	40-44	-	-	-	-	-	-	-	-	40-44		
	45-49	-	-	-	-	-	-	-	-	45-49		
	50 и више	-	-	-	-	-	-	-	-	50 and over		
Непознато	92	70	19	2	-	1	-	-	Unknown			

3-8. ЖИВОРОЂЕНИ, ПРЕМА НАЦИОНАЛНОЈ ПРИПАДНОСТИ МАЈКЕ И РЕДУ РОЂЕЊА, 2006.
LIVE BIRTHS, BY NATIONAL AFFILIATION OF MOTHER AND ORDER OF BIRTH, 2006

Национална припадност мајке	Укупно Total	Ред рођења живорођеног детета / Order of live birth child										National affiliation of mother
		прво First	друго Second	треће Third	четврто Fourth	пето Fifth	шесто Sixth	седмо Seventh	осмо Eighth	девето и више Ninth and over	непознато Unknown	

РЕПУБЛИКА СРБИЈА / REPUBLIC OF SERBIA

Укупно	70997	34551	25349	7733	2297	636	214	105	52	57	3	Total
Срби	56871	28757	20901	5518	1194	314	103	53	14	17	-	Serbs
Црногорци	223	101	83	28	7	4	-	-	-	-	-	Montenegrins
Југословени	158	81	55	16	4	2	-	-	-	-	-	Yugoslavs
Албанци	983	350	300	202	100	19	10	2	-	-	-	Albanians
Бошњаци	2427	917	710	495	232	55	16	-	1	1	-	Bosniaks
Мађари	2508	1183	894	280	84	31	15	9	8	4	-	Hungarians
Муслимани	686	285	214	106	58	15	3	1	1	3	-	Muslims
Бугари	100	49	37	13	1	-	-	-	-	-	-	Bulgarians
Буњевци	147	72	51	15	4	3	-	1	-	1	-	Bunians
Власи	6	4	2	-	-	-	-	-	-	-	-	Vlachs
Горанци	52	20	18	10	3	1	-	-	-	-	-	"Goranci"
Македонци	133	67	39	20	6	1	-	-	-	-	-	Macedonians
Немци	17	8	6	3	-	-	-	-	-	-	-	Germans
Роми	3251	972	826	671	481	160	58	34	23	26	-	Romanies
Румуни	292	123	97	42	15	7	3	-	4	1	-	Romanians
Руси	53	25	17	8	3	-	-	-	-	-	-	Russians
Русини	133	62	51	13	7	-	-	-	-	-	-	Ruthenians
Словаци	422	185	159	59	14	3	1	-	-	1	-	Slovaks
Словенци	11	3	5	1	2	-	-	-	-	-	-	Slovenes
Украјинци	54	24	17	8	4	1	-	-	-	-	-	Ukrainians
Хрвати	398	202	131	39	17	4	1	2	1	1	-	Croats
Чеси	14	6	5	2	-	-	-	1	-	-	-	Czechs
Остали	198	80	81	25	10	2	-	-	-	-	-	The other
Неизјашњени и неопредељени	59	27	21	8	2	1	-	-	-	-	-	Non-declared and undefined
Регионална припадност	13	8	4	1	-	-	-	-	-	-	-	Regional affiliation
Непознато	1788	940	625	150	49	13	4	2	-	2	3	Unknown

3-8. ЖИВОРОЂЕНИ, ПРЕМА НАЦИОНАЛНОЈ ПРИПАДНОСТИ МАЈКЕ И РЕДУ РОЂЕЊА, 2006. (наставак)
LIVE BIRTHS, BY NATIONAL AFFILIATION OF MOTHER AND ORDER OF BIRTH, 2006 (continued)

Национална припадност мајке	Укупно <i>Total</i>	Ред рођења живорођеног детета / <i>Order of live birth child</i>										National affiliation of mother
		прво <i>First</i>	друго <i>Second</i>	треће <i>Third</i>	четврто <i>Fourth</i>	пето <i>Fifth</i>	шесто <i>Sixth</i>	седмо <i>Seventh</i>	осмо <i>Eighth</i>	девето и више <i>Ninth and over</i>	непознато <i>Unknown</i>	
Централна Србија / Central Serbia												
Укупно	51895	25173	18731	5646	1680	407	143	60	30	22	3	Total
Срби	43672	21995	16237	4193	910	207	73	35	11	11	-	Serbs
Црногорци	58	28	18	8	3	1	-	-	-	-	-	Montenegrins
Југословени	1	1	-	-	-	-	-	-	-	-	-	Yugoslavs
Албанци	948	336	288	198	97	18	9	2	-	-	-	Albanians
Бошњаци	2426	917	710	494	232	55	16	-	1	1	-	Bosniaks
Мађари	19	11	4	3	1	-	-	-	-	-	-	Hungarians
Муслимани	574	244	186	84	45	9	2	1	1	2	-	Moslems
Бугари	90	45	32	12	1	-	-	-	-	-	-	Bulgarians
Буњевци	-	-	-	-	-	-	-	-	-	-	-	Bunians
Власи	6	4	2	-	-	-	-	-	-	-	-	Vlachs
Горанци	38	12	17	6	3	-	-	-	-	-	-	"Goranci"
Македонци	44	24	9	8	3	-	-	-	-	-	-	Macedonians
Немци	2	2	-	-	-	-	-	-	-	-	-	Germans
Роми	2251	685	587	463	326	104	41	21	16	8	-	Romanies
Румуни	74	20	30	18	4	1	-	-	1	-	-	Romanians
Руси	36	17	11	6	2	-	-	-	-	-	-	Russians
Русини	3	2	1	-	-	-	-	-	-	-	-	Ruthenians
Словаци	12	7	3	1	-	1	-	-	-	-	-	Slovaks
Словенци	4	-	2	-	2	-	-	-	-	-	-	Slovenes
Украјинци	10	4	3	1	2	-	-	-	-	-	-	Ukraines
Хрвати	30	16	5	5	3	-	-	1	-	-	-	Croats
Чеси	2	1	1	-	-	-	-	-	-	-	-	Czechs
Остали	119	44	52	17	6	-	-	-	-	-	-	The other
Неизјашњени и неопредељени	-	-	-	-	-	-	-	-	-	-	-	Non-declared and undefined
Регионална припадност	7	3	3	1	-	-	-	-	-	-	-	Regional affiliation
Непознато	1469	755	530	128	40	11	2	-	-	-	3	Unknown
Војводина / Vojvodina												
Укупно	19102	9378	6618	2087	617	229	71	45	22	35	-	Total
Срби	13199	6762	4664	1325	284	107	30	18	3	6	-	Serbs
Црногорци	165	73	65	20	4	3	-	-	-	-	-	Montenegrins
Југословени	157	80	55	16	4	2	-	-	-	-	-	Yugoslavs
Албанци	35	14	12	4	3	1	1	-	-	-	-	Albanians
Бошњаци	1	-	-	1	-	-	-	-	-	-	-	Bosniaks
Мађари	2489	1172	890	277	83	31	15	9	8	4	-	Hungarians
Муслимани	112	41	28	22	13	6	1	-	-	1	-	Moslems
Бугари	10	4	5	1	-	-	-	-	-	-	-	Bulgarians
Буњевци	147	72	51	15	4	3	-	1	-	1	-	Bunians
Власи	-	-	-	-	-	-	-	-	-	-	-	Vlachs
Горанци	14	8	1	4	-	1	-	-	-	-	-	"Goranci"
Македонци	89	43	30	12	3	1	-	-	-	-	-	Macedonians
Немци	15	6	6	3	-	-	-	-	-	-	-	Germans
Роми	1000	287	239	208	155	56	17	13	7	18	-	Romanies
Румуни	218	103	67	24	11	6	3	-	3	1	-	Romanians
Руси	17	8	6	2	1	-	-	-	-	-	-	Russians
Русини	130	60	50	13	7	-	-	-	-	-	-	Ruthenians
Словаци	410	178	156	58	14	2	1	-	-	1	-	Slovaks
Словенци	7	3	3	1	-	-	-	-	-	-	-	Slovenes
Украјинци	44	20	14	7	2	1	-	-	-	-	-	Ukraines
Хрвати	368	186	126	34	14	4	1	1	1	1	-	Croats
Чеси	12	5	4	2	-	-	-	1	-	-	-	Czechs
Остали	79	36	29	8	4	2	-	-	-	-	-	The other
Неизјашњени и неопредељени	59	27	21	8	2	1	-	-	-	-	-	Non-declared and undefined
Регионална припадност	6	5	1	-	-	-	-	-	-	-	-	Regional affiliation
Непознато	319	185	95	22	9	2	2	2	-	2	-	Unknown

**3-9. ЖИВОРОЂЕНИ У БРАКУ, ПРЕМА ТРАЈАЊУ БРАКА РОДИТЕЉА, РЕДУ БРАКА МАЈКЕ
И РЕДУ РОЂЕЊА У ОВОМ БРАКУ, 2006.**

Трајање брака родитеља	Брак по реду мајке	Укупно <i>Total</i>	Ред рођења живорођеног детета у овом браку (укључујући и ово дете)			
			прво <i>First</i>	друго <i>Second</i>	треће <i>Third</i>	четврто <i>Fourth</i>
РЕПУБЛИКА СРБИЈА						
Укупно		55007	26704	21000	5561	1259
	Први	53832	26081	20629	5435	1220
	Други	1133	602	365	114	38
	Трећи и више	42	21	6	12	1
Испод 1. год.		18530	17430	1070	27	3
	Први	17976	16980	977	18	1
	Други	541	438	92	9	2
	Трећи и више	13	12	1	-	-
1 година		6253	4045	2036	168	4
	Први	6092	3961	1977	151	3
	Други	154	80	57	16	1
	Трећи и више	7	4	2	1	-
2 године		5627	1722	3628	240	37
	Први	5521	1692	3567	229	33
	Други	105	29	61	11	4
	Трећи и више	1	1	-	-	-
3 године		5169	910	3799	397	52
	Први	5091	897	3757	383	47
	Други	78	13	42	14	5
	Трећи и више	-	-	-	-	-
4 године		4072	501	2979	507	71
	Први	4023	496	2949	498	68
	Други	45	4	29	8	3
	Трећи и више	4	1	1	1	-
5 година		3483	388	2370	597	101
	Први	3428	378	2343	586	96
	Други	53	10	27	9	5
	Трећи и више	2	-	-	2	-
6 година		2683	300	1632	637	95
	Први	2646	295	1614	627	93
	Други	34	5	18	8	2
	Трећи и више	3	-	-	2	-
7 година		1519	135	841	437	86
	Први	1499	132	835	427	85
	Други	19	3	5	10	1
	Трећи и више	1	-	1	-	-
8 година		1320	119	666	399	108
	Први	1305	117	661	394	105
	Други	13	2	4	5	2
	Трећи и више	2	-	1	-	1
9 година		1026	84	442	385	89
	Први	1021	84	439	384	88
	Други	5	-	3	1	1
	Трећи и више	-	-	-	-	-
10-14 година		2928	203	970	1245	353
	Први	2897	199	960	1233	350
	Други	27	4	10	8	3
	Трећи и више	4	-	-	4	-
15-19 година		715	52	121	295	160
	Први	710	51	120	293	160
	Други	4	-	1	2	-
	Трећи и више	1	1	-	-	-
20 и више год.		128	15	14	42	29
	Први	127	14	14	42	29
	Други	1	1	-	-	-
	Трећи и више	-	-	-	-	-
Непознато		1554	800	432	185	71
	Први	1496	785	416	170	62
	Други	54	13	16	13	9
	Трећи и више	4	2	-	2	-

**LEGITIMATE LIVE BIRTHS, BY DURATION OF PARENTS' MARRIAGE, ORDER OF MOTHER'S MARRIAGE
AND ORDER OF BIRTH IN THIS MARRIAGE, 2006**

Order of live birth child birth in this marriage (including this child)						Order of mother's marriage	Duration of parents' marriage
пето Fifth	шесто Sixth	седмо Seventh	осмо Eighth	девето и више Ninth and over	непознато Unknown		
REPUBLIC OF SERBIA							
310	88	40	20	25	-		Total
299	86	38	19	25	-	First	
9	2	2	1	-	-	Second	
2	-	-	-	-	-	Third and Over	
-	-	-	-	-	-		Under 1 year
-	-	-	-	-	-	First	
-	-	-	-	-	-	Second	
-	-	-	-	-	-	Third and Over	
-	-	-	-	-	-		1 year
-	-	-	-	-	-	First	
-	-	-	-	-	-	Second	
-	-	-	-	-	-	Third and Over	
-	-	-	-	-	-		2 years
-	-	-	-	-	-	First	
-	-	-	-	-	-	Second	
-	-	-	-	-	-	Third and Over	
9	2	-	-	-	-		3 years
6	1	-	-	-	-	First	
3	1	-	-	-	-	Second	
-	-	-	-	-	-	Third and Over	
8	4	2	-	-	-		4 years
7	4	1	-	-	-	First	
-	-	1	-	-	-	Second	
1	-	-	-	-	-	Third and Over	
21	4	-	1	1	-		5 years
19	4	-	1	1	-	First	
2	-	-	-	-	-	Second	
-	-	-	-	-	-	Third and Over	
16	2	1	-	-	-		6 years
15	2	-	-	-	-	First	
-	-	1	-	-	-	Second	
1	-	-	-	-	-	Third and Over	
13	7	-	-	-	-		7 years
13	7	-	-	-	-	First	
-	-	-	-	-	-	Second	
-	-	-	-	-	-	Third and Over	
25	2	-	1	-	-		8 years
25	2	-	1	-	-	First	
-	-	-	-	-	-	Second	
-	-	-	-	-	-	Third and Over	
18	7	1	-	-	-		9 years
18	7	1	-	-	-	First	
-	-	-	-	-	-	Second	
-	-	-	-	-	-	Third and Over	
107	32	11	3	4	-		10-14 years
106	31	11	3	4	-	First	
1	1	-	-	-	-	Second	
-	-	-	-	-	-	Third and Over	
43	11	13	12	8	-		15-19 years
43	11	13	11	8	-	First	
-	-	-	1	-	-	Second	
-	-	-	-	-	-	Third and Over	
12	5	4	-	7	-		20 years and over
12	5	4	-	7	-	First	
-	-	-	-	-	-	Second	
-	-	-	-	-	-	Third and Over	
38	12	8	3	5	-		Unknown
35	12	8	3	5	-	First	
3	-	-	-	-	-	Second	
-	-	-	-	-	-	Third and Over	

**3-9. ЖИВОРОЂЕНИ У БРАКУ, ПРЕМА ТРАЈАЊУ БРАКА РОДИТЕЉА, РЕДУ БРАКА МАЈКЕ
И РЕДУ РОЂЕЊА У ОВОМ БРАКУ, 2006. (наставак)**

Трајање брака родитеља	Брак по реду мајке	Укупно <i>Total</i>	Ред рођења живорођеног детета у овом браку (укључујући и ово дете)			
			прво <i>First</i>	друго <i>Second</i>	треће <i>Third</i>	четврто <i>Fourth</i>
Централна Србија						
Укупно		40361	19222	15644	4195	980
	Први	39603	18842	15397	4103	949
	Други	730	369	242	82	31
	Трећи и више	28	11	5	10	-
Испод 1. год.		13599	12761	814	21	3
	Први	13258	12489	755	13	1
	Други	332	264	58	8	2
	Трећи и више	9	8	1	-	-
1 година		4594	2866	1594	130	4
	Први	4490	2820	1551	116	3
	Други	100	45	41	13	1
	Трећи и више	4	1	2	1	-
2 године		4117	1167	2741	182	27
	Први	4042	1148	2698	173	23
	Други	74	18	43	9	4
	Трећи и више	1	1	-	-	-
3 године		3798	642	2820	299	31
	Први	3741	634	2791	286	26
	Други	57	8	29	13	5
	Трећи и више	-	-	-	-	-
4 године		3005	330	2211	400	57
	Први	2980	328	2195	395	57
	Други	23	2	16	4	-
	Трећи и више	2	-	-	1	-
5 година		2571	254	1752	471	76
	Први	2532	244	1733	466	72
	Други	37	10	19	3	4
	Трећи и више	2	-	-	2	-
6 година		1970	224	1170	492	70
	Први	1946	220	1159	487	68
	Други	22	4	11	4	2
	Трећи и више	2	-	-	1	-
7 година		1103	89	597	333	68
	Први	1091	87	593	328	67
	Други	11	2	3	5	1
	Трећи и више	1	-	1	-	-
8 година		966	77	489	291	87
	Први	959	76	485	289	87
	Други	6	1	3	2	-
	Трећи и више	1	-	1	-	-
9 година		753	48	314	296	75
	Први	748	48	311	295	74
	Други	5	-	3	1	1
	Трећи и више	-	-	-	-	-
10-14 година		2087	131	679	888	283
	Први	2068	128	674	879	281
	Други	16	3	5	6	2
	Трећи и више	3	-	-	3	-
15-19 година		479	30	85	201	115
	Први	476	30	85	199	115
	Други	3	-	-	2	-
	Трећи и више	-	-	-	-	-
20 и више год.		76	10	9	24	19
	Први	75	9	9	24	19
	Други	1	1	-	-	-
	Трећи и више	-	-	-	-	-
Непознато		1243	593	369	167	65
	Први	1197	581	358	153	56
	Други	43	11	11	12	9
	Трећи и више	3	1	-	2	-

**LEGITIMATE LIVE BIRTHS, BY DURATION OF PARENTS' MARRIAGE, ORDER OF MOTHER'S MARRIAGE
AND ORDER OF BIRTH IN THIS MARRIAGE, 2006 (continued)**

Order of live birth child birth in this marriage (including this child)						Order of mother's marriage	Duration of parents' marriage
пето Fifth	шесто Sixth	седмо Seventh	осмо Eighth	девето и више Ninth and over	непознато Unknown		
Central Serbia							
210	61	25	14	10	-		Total
206	60	23	13	10	-	First	
2	1	2	1	-	-	Second	
						Third and over	
2	-	-	-	-	-		
-	-	-	-	-	-		Under 1 year
-	-	-	-	-	-	First	
-	-	-	-	-	-	Second	
-	-	-	-	-	-	Third and over	
-	-	-	-	-	-		1 year
-	-	-	-	-	-	First	
-	-	-	-	-	-	Second	
-	-	-	-	-	-	Third and over	
-	-	-	-	-	-		2 years
-	-	-	-	-	-	First	
-	-	-	-	-	-	Second	
-	-	-	-	-	-	Third and over	
5	1	-	-	-	-		3 years
4	-	-	-	-	-	First	
1	1	-	-	-	-	Second	
-	-	-	-	-	-	Third and over	
4	1	2	-	-	-		4 years
3	1	1	-	-	-	First	
-	-	1	-	-	-	Second	
1	-	-	-	-	-	Third and over	
14	2	-	1	1	-		5 years
13	2	-	1	1	-	First	
1	-	-	-	-	-	Second	
-	-	-	-	-	-	Third and over	
12	1	1	-	-	-		6 years
11	1	-	-	-	-	First	
-	-	1	-	-	-	Second	
1	-	-	-	-	-	Third and over	
10	6	-	-	-	-		7 years
10	6	-	-	-	-	First	
-	-	-	-	-	-	Second	
-	-	-	-	-	-	Third and over	
21	1	-	-	-	-		8 years
21	1	-	-	-	-	First	
-	-	-	-	-	-	Second	
-	-	-	-	-	-	Third and over	
13	6	1	-	-	-		9 years
13	6	1	-	-	-	First	
-	-	-	-	-	-	Second	
-	-	-	-	-	-	Third and over	
73	21	6	3	3	-		10-14 years
73	21	6	3	3	-	First	
-	-	-	-	-	-	Second	
-	-	-	-	-	-	Third and over	
24	7	5	9	3	-		15-19 years
24	7	5	8	3	-	First	
-	-	-	1	-	-	Second	
-	-	-	-	-	-	Third and over	
7	4	3	-	-	-		20 years and over
7	4	3	-	-	-	First	
-	-	-	-	-	-	Second	
-	-	-	-	-	-	Third and over	
27	11	7	1	3	-		Unknown
27	11	7	1	3	-	First	
-	-	-	-	-	-	Second	
-	-	-	-	-	-	Third and over	

**3-9. ЖИВОРОЂЕНИ У БРАКУ, ПРЕМА ТРАЈАЊУ БРАКА РОДИТЕЉА, РЕДУ БРАКА МАЈКЕ
И РЕДУ РОЂЕЊА У ОВОМ БРАКУ, 2006. (наставак)**

Трајање брака родитеља	Брак по реду мајке	Укупно <i>Total</i>	Ред рођења живорођеног детета у овом браку (укључујући и ово дете)			
			прво <i>First</i>	друго <i>Second</i>	треће <i>Third</i>	четврто <i>Fourth</i>
Војводина						
Укупно		14646	7482	5356	1366	279
	Први	14229	7239	5232	1332	271
	Други	403	233	123	32	7
	Трећи и више	14	10	1	2	1
Испод 1. год.		4931	4669	256	6	-
	Први	4718	4491	222	5	-
	Други	209	174	34	1	-
	Трећи и више	4	4	-	-	-
1 година		1659	1179	442	38	-
	Први	1602	1141	426	35	-
	Други	54	35	16	3	-
	Трећи и више	3	3	-	-	-
2 године		1510	555	887	58	10
	Први	1479	544	869	56	10
	Други	31	11	18	2	-
	Трећи и више	-	-	-	-	-
3 године		1371	268	979	98	21
	Први	1350	263	966	97	21
	Други	21	5	13	1	-
	Трећи и више	-	-	-	-	-
4 године		1067	171	768	107	14
	Први	1043	168	754	103	11
	Други	22	2	13	4	3
	Трећи и више	2	1	1	-	-
5 година		912	134	618	126	25
	Први	896	134	610	120	24
	Други	16	-	8	6	1
	Трећи и више	-	-	-	-	-
6 година		713	76	462	145	25
	Први	700	75	455	140	25
	Други	12	1	7	4	-
	Трећи и више	1	-	-	1	-
7 година		416	46	244	104	18
	Први	408	45	242	99	18
	Други	8	1	2	5	-
	Трећи и више	-	-	-	-	-
8 година		354	42	177	108	21
	Први	346	41	176	105	18
	Други	7	1	1	3	2
	Трећи и више	1	-	-	-	1
9 година		273	36	128	89	14
	Први	273	36	128	89	14
	Други	-	-	-	-	-
	Трећи и више	-	-	-	-	-
10-14 година		841	72	291	357	70
	Први	829	71	286	354	69
	Други	11	1	5	2	1
	Трећи и више	1	-	-	1	-
15-19 година		236	22	36	94	45
	Први	234	21	35	94	45
	Други	1	-	1	-	-
	Трећи и више	1	1	-	-	-
20 и више год.		52	5	5	18	10
	Први	52	5	5	18	10
	Други	-	-	-	-	-
	Трећи и више	-	-	-	-	-
Непознато		311	207	63	18	6
	Први	299	204	58	17	6
	Други	11	2	5	1	-
	Трећи и више	1	1	-	-	-

**LEGITIMATE LIVE BIRTHS, BY DURATION OF PARENTS' MARRIAGE, ORDER OF MOTHER'S MARRIAGE
AND ORDER OF BIRTH IN THIS MARRIAGE, 2006 (continued)**

Order of live birth child birth in this marriage (including this child)						Order of mother's marriage	Duration of parents' marriage
пето Fifth	шесто Sixth	седмо Seventh	осмо Eighth	девето и више Ninth and over	непознато Unknown		
Vojvodina							
100	27	15	6	15	-		Total
93	26	15	6	15	-	First	
7	1	-	-	-	-	Second	
-	-	-	-	-	-	Third and over	
-	-	-	-	-	-		Under 1 year
-	-	-	-	-	-	First	
-	-	-	-	-	-	Second	
-	-	-	-	-	-	Third and over	
-	-	-	-	-	-		1 year
-	-	-	-	-	-	First	
-	-	-	-	-	-	Second	
-	-	-	-	-	-	Third and over	
-	-	-	-	-	-		2 years
-	-	-	-	-	-	First	
-	-	-	-	-	-	Second	
-	-	-	-	-	-	Third and over	
4	1	-	-	-	-		3 years
2	1	-	-	-	-	First	
2	-	-	-	-	-	Second	
-	-	-	-	-	-	Third and over	
4	3	-	-	-	-		4 years
4	3	-	-	-	-	First	
-	-	-	-	-	-	Second	
-	-	-	-	-	-	Third and over	
7	2	-	-	-	-		5 years
6	2	-	-	-	-	First	
1	-	-	-	-	-	Second	
-	-	-	-	-	-	Third and over	
4	1	-	-	-	-		6 years
4	1	-	-	-	-	First	
-	-	-	-	-	-	Second	
-	-	-	-	-	-	Third and over	
3	1	-	-	-	-		7 years
3	1	-	-	-	-	First	
-	-	-	-	-	-	Second	
-	-	-	-	-	-	Third and over	
4	1	-	1	-	-		8 years
4	1	-	1	-	-	First	
-	-	-	-	-	-	Second	
-	-	-	-	-	-	Third and over	
5	1	-	-	-	-		9 years
5	1	-	-	-	-	First	
-	-	-	-	-	-	Second	
-	-	-	-	-	-	Third and over	
34	11	5	-	1	-		10-14 years
33	10	5	-	1	-	First	
1	1	-	-	-	-	Second	
-	-	-	-	-	-	Third and over	
19	4	8	3	5	-		15-19 years
19	4	8	3	5	-	First	
-	-	-	-	-	-	Second	
-	-	-	-	-	-	Third and over	
5	1	1	-	7	-		20 years and over
5	1	1	-	7	-	First	
-	-	-	-	-	-	Second	
-	-	-	-	-	-	Third and over	
11	1	1	2	2	-		Unknown
8	1	1	2	2	-	First	
3	-	-	-	-	-	Second	
-	-	-	-	-	-	Third and over	

3-10. ЖИВОРОЂЕНИ ВАН БРАКА, ПРЕМА СТАРОСТИ МАЈКЕ И РЕДУ РОЂЕЊА, 2006.
ILLEGITIMATE LIVE BIRTHS, BY AGE OF MOTHER AND ORDER OF BIRTH, 2006

Старост мајке	Ред рођења живорођеног детета / Order of live birth child											Age of mother
	укупно Total	прво First	друго Second	треће Third	четврто Fourth	пето Fifth	шесто Sixth	седмо Seventh	осмо Eighth	девето и више Ninth and over	непознато Unknown	

РЕПУБЛИКА СРБИЈА / REPUBLIC OF SERBIA

Укупно	15990	8613	4050	1864	936	293	113	58	30	30	3	Total
Испод 15	55	55	-	-	-	-	-	-	-	-	-	Under 15
15-19	2925	2200	589	118	18	-	-	-	-	-	-	15-19
20-24	5079	2829	1319	595	264	61	10	1	-	-	-	20-24
25-29	3896	1826	1065	546	307	93	32	22	3	2	-	25-29
30-34	2403	1045	687	334	189	70	39	20	10	9	-	30-34
35-39	1206	467	296	205	124	47	27	11	14	15	-	35-39
40-44	295	120	67	51	26	18	4	2	3	4	-	40-44
45-49	14	6	1	2	2	2	-	1	-	-	-	45-49
50 и више	5	3	1	1	-	-	-	-	-	-	-	50 and over
Непознато	112	62	25	12	6	2	1	1	-	-	3	Unknown

Централна Србија / Central Serbia

Свега	11534	6378	2929	1272	644	176	76	31	15	10	3	All
Испод 15	31	31	-	-	-	-	-	-	-	-	-	Under 15
15-19	2068	1570	410	78	10	-	-	-	-	-	-	15-19
20-24	3767	2177	947	409	188	40	5	1	-	-	-	20-24
25-29	2775	1345	778	367	200	49	22	11	1	2	-	25-29
30-34	1734	769	512	233	129	43	31	10	6	1	-	30-34
35-39	858	352	214	138	90	29	15	7	7	6	-	35-39
40-44	207	88	48	34	20	13	2	-	1	1	-	40-44
45-49	12	5	1	2	2	1	-	1	-	-	-	45-49
50 и више	4	3	-	1	-	-	-	-	-	-	-	50 and over
Непознато	78	38	19	10	5	1	1	1	-	-	3	Unknown

Војводина / Vojvodina

Свега	4456	2235	1121	592	292	117	37	27	15	20	-	All
Испод 15	24	24	-	-	-	-	-	-	-	-	-	Under 15
15-19	857	630	179	40	8	-	-	-	-	-	-	15-19
20-24	1312	652	372	186	76	21	5	-	-	-	-	20-24
25-29	1121	481	287	179	107	44	10	11	2	-	-	25-29
30-34	669	276	175	101	60	27	8	10	4	8	-	30-34
35-39	348	115	82	67	34	18	12	4	7	9	-	35-39
40-44	88	32	19	17	6	5	2	2	2	3	-	40-44
45-49	2	1	-	-	-	1	-	-	-	-	-	45-49
50 и више	1	-	1	-	-	-	-	-	-	-	-	50 and over
Непознато	34	24	6	2	1	1	-	-	-	-	-	Unknown

**3-11. ЖИВОРОЂЕНИ ВАН БРАКА, ПРЕМА ШКОЛСКОЈ СПРЕМИ, ЗАНИМАЊУ И НАЦИОНАЛНОЈ ПРИПАДНОСТИ МАЈКЕ, 2006.
ILLEGITIMATE LIVE BIRTHS, BY EDUCATIONAL ATTAINMENT, OCCUPATION AND NATIONAL AFFILIATION OF MOTHER, 2006**

	Република Србија / Republic of Serbia			
	укупно <i>Total</i>	централна Србија <i>Central Serbia</i>	Војводина <i>Vojvodina</i>	
УКУПНО	15990	11534	4456	TOTAL
Школска спрема				Educational attainment
Без школе	1318	930	388	Without education
Непотпуна основна школа	2081	1313	768	Incomplete primary education
Основна школа	4475	3217	1258	Primary education
Средња школа	6998	5232	1766	Secondary education
Виша школа	420	320	100	High education
Висока школа	596	459	137	Higher education
Непознато	102	63	39	Unknown
Занимање мајке				Occupation of mother
<i>Активна лица која обављају занимање:</i>				<i>Economically active persons performing an occupation:</i>
Законодавци, функционери и руководиоци - менаџери	126	109	17	Legislators, senior officials and managers
Стручњаци	462	323	139	Professionals
Стручни сарадници и техничари	792	503	289	Technicians and associate professionals
Службеници	284	203	81	Clerks
Услужни радници и трговци	1140	805	335	Service workers and shop and market sales workers
Радници у пољопривреди, рибарству и шумарству	34	27	7	Skilled agricultural, fishery and forestry workers
Занатлије и сродни радници	218	107	111	Crafts and related trades workers
Руковаоци машинама и уређајима и монтери	11	5	6	Plant and machine operators and assemblers
Основна - једноставна занимања	138	103	35	Elementary occupations
Остала и непознато	390	339	51	Other and unknown
Незапослени	6282	4676	1606	Unemployed
<i>Лица с личним приходом</i>				<i>Income recipients</i>
Пензионери	32	24	8	Pensioners
Лица с другим личним приходом	92	68	24	Other personal incomes
<i>Издравана лица</i>				<i>Dependants</i>
Домаћице	5917	4208	1709	Housewives
Ученици или студенти	5415	3835	1580	Pupils or students
Остала издржавана лица	398	296	102	Other dependants
	104	77	27	
<i>Лица на привременом раду-боравку у иностранству до 1 године</i>	72	34	38	<i>Persons at temporary work / stayed abroad under 1 year</i>
Национална припадност				National affiliation
Срби	10846	8311	2535	Serbs
Црногорци	47	10	37	Montenegrins
Југословени	31	-	31	Yugoslavs
Албанци	197	182	15	Albanians
Бошњаци	542	542	-	Bosniaks
Мађари	513	10	503	Hungarians
Муслимани	245	183	62	Moslems
Бугари	18	16	2	Bulgarians
Буњевци	35	-	35	Bunians
Власи	4	4	-	Vlachs
Горанци	5	4	1	"Goranci"
Македонци	31	10	21	Macedonians
Немци	3	-	3	Germans
Роми	2688	1857	831	Romanies
Румуни	113	19	94	Romanians
Руси	6	3	3	Russians
Русини	18	2	16	Ruthenians
Словаци	51	3	48	Slovaks
Словенци	5	3	2	Slovenes
Украјинци	9	3	6	Ukraines
Хрвати	66	10	56	Croats
Чеси	2	-	2	Czechs
Остали	69	31	38	The other
Неизјашњени и неопредељени	18	-	18	Non-declared and undefined
Регионална припадност	5	3	2	Regional affiliation
Непознато	423	328	95	Unknown

3-12. ОСНОВНИ ПОДАЦИ О МРТВОРОЂЕНОЈ ДЕЦИ, 2006.
BASIC DATA ON STILLBIRTHS, 2006

	Република Србија / Republic of Serbia			
	укупно Total	централна Србија Central Serbia	Војводина Vojvodina	
УКУПНО	365	250	115	TOTAL
Ред рођења детета				Order of child birth
Прво	347	239	108	First
Друго	17	11	6	Second
Треће	1	-	1	Third
Четврто и више	-	-	-	Fourth and over
Непознато	-	-	-	Unknown
Мртворођени рођени у браку и ван брака				Stillbirths, legitimate and illegitimate
У браку	238	164	74	Legitimate
Ван брака	127	86	41	Illegitimate
Место порођаја и стручна помоћ				Place of birth and medical attendance
Здравствена организација	361	248	113	Health organization
На другом месту, са стручном помоћи	4	2	2	Other place, with medical attendance
На другом месту, без стручне помоћи	-	-	-	Other place, without medical attendance
Старост мајке				Age of mother
Испод 15	4	1	3	Under 15
15 – 19	21	16	5	15 – 19
20 – 24	89	62	27	20 – 24
25 – 29	127	86	41	25 – 29
30 – 34	71	50	21	30 – 34
35 – 39	33	21	12	35 – 39
40 – 44	12	7	5	40 – 44
45 – 49	-	-	-	45 – 49
50 и више	-	-	-	50 and over
Непознато	8	7	1	Unknown
Занимање мајке				Occupation of mother
<i>Активна лица која обављају занимање:</i>	119	68	51	<i>Economically active persons performing an occupation:</i>
Законодавци, функционери и руководиоци - менаџери	1	-	1	Legislators, senior officials and managers
Стручњаци	23	14	9	Professionals
Стручни сарадници и техничари	28	14	14	Technicians and associate professionals
Службеници	8	-	8	Clerks
Услужни радници и трговци	33	25	8	Service workers and shop and market sales workers
Радници у пољопривреди, рибарству и шумарству	-	-	-	Skilled agricultural, fishery and forestry workers
Занатлије и сродни радници	8	3	5	Crafts and related trades workers
Руковаоци машинама и уређајима и монтери	-	-	-	Plant and machine operators and assemblers
Основна - једноставна занимања	7	4	3	Elementary occupations
Остала и непознато	11	8	3	Other and unknown
Незапослени	133	110	23	Unemployed
Лица са личним приходом	3	3	-	Income recipients
Издјавана лица	110	69	41	Dependants
Лица на привременом раду-боравку у иностранству до 1 године	-	-	-	Persons at temporary work / stayed abroad under 1 year

3-13. МРТВОРОЂЕНИ, ПРЕМА РЕДУ РОЂЕЊА МРТВОРОЂЕНЕ ДЕЦЕ И СТАРОСТИ МАЈКЕ, 2006.
STILLBIRTHS, BY ORDER AND AGE OF MOTHER, 2006

Ред рођења мртворођене деце	Укупно Total	Старост мајке / Age of mother								Order of stillbirths	
		испод 20 Under 20	20-24	25-29	30-34	35-39	40-44	45-49	50 и више 50 and over		Непознато Unknown
РЕПУБЛИКА СРБИЈА / REPUBLIC OF SERBIA											
Укупно	365	25	89	127	71	33	12	-	-	8	Total
Прво	347	25	85	119	67	32	11	-	-	8	First
Друго	17	-	4	7	4	1	1	-	-	-	Second
Треће	1	-	-	1	-	-	-	-	-	-	Third
Четврто и више	-	-	-	-	-	-	-	-	-	-	Fourth and over
Непознато	-	-	-	-	-	-	-	-	-	-	Unknown
Централна Србија / Central Serbia											
Свега	250	17	62	86	50	21	7	-	-	7	All
Прво	239	17	60	80	48	20	7	-	-	7	First
Друго	11	-	2	6	2	1	-	-	-	-	Second
Треће	-	-	-	-	-	-	-	-	-	-	Third
Четврто и више	-	-	-	-	-	-	-	-	-	-	Fourth and over
Непознато	-	-	-	-	-	-	-	-	-	-	Unknown
Војводина / Vojvodina											
Свега	115	8	27	41	21	12	5	-	-	1	All
Прво	108	8	25	39	19	12	4	-	-	1	First
Друго	6	-	2	1	2	-	1	-	-	-	Second
Треће	1	-	-	1	-	-	-	-	-	-	Third
Четврто и више	-	-	-	-	-	-	-	-	-	-	Fourth and over
Непознато	-	-	-	-	-	-	-	-	-	-	Unknown

3-14. МРТВОРОЂЕНИ, ПРЕМА ТЕЛЕСНОЈ МАСИ НА РОЂЕЊУ, ПОЛУ И ПЕРИОДУ ГЕСТАЦИЈЕ, 2006.
STILLBIRTHS, BY BIRTH WEIGHT, SEX AND GESTATIONAL AGE, 2006

Телесна маса детета на рођењу (у грамама) и пол	Укупно Total	Период гестације / Gestational age					непознато Unknown	Birth weight (in grams) and sex
		испод 28 недеља Under 28 weeks	28-31	32-35	36-39	40 и више 40 and over		
РЕПУБЛИКА СРБИЈА / REPUBLIC OF SERBIA								
Укупно	365	21	69	73	88	39	75	Total
мушко	212	12	42	33	56	24	45	Male
женско	153	9	27	40	32	15	30	Female
Испод 500	-	-	-	-	-	-	-	Under 500
мушко	-	-	-	-	-	-	-	Male
женско	-	-	-	-	-	-	-	Female
500-999	34	15	7	3	2	-	7	500-999
мушко	13	6	2	-	-	-	5	Male
женско	21	9	5	3	2	-	2	Female
1000-1499	73	6	32	21	5	2	7	1000-1499
мушко	44	6	18	11	2	1	6	Male
женско	29	-	14	10	3	1	1	Female
1500-1999	69	-	22	21	11	1	14	1500-1999
мушко	42	-	18	9	6	1	8	Male
женско	27	-	4	12	5	-	6	Female
2000-2499	59	-	7	18	18	1	15	2000-2499
мушко	32	-	4	7	11	-	10	Male
женско	27	-	3	11	7	1	5	Female
2500-2999	49	-	-	7	22	8	12	2500-2999
мушко	31	-	-	5	17	4	5	Male
женско	18	-	-	2	5	4	7	Female
3000-3499	38	-	1	2	19	10	6	3000-3499
мушко	21	-	-	1	12	6	2	Male
женско	17	-	1	1	7	4	4	Female
3500-3999	15	-	-	-	4	7	4	3500-3999
мушко	10	-	-	-	2	4	4	Male
женско	5	-	-	-	2	3	-	Female
4000-4499	17	-	-	-	4	9	4	4000-4499
мушко	11	-	-	-	3	7	1	Male
женско	6	-	-	-	1	2	3	Female
4500 и више	4	-	-	-	3	1	-	4500 and over
мушко	4	-	-	-	3	1	-	Male
женско	-	-	-	-	-	-	-	Female
Непознато	7	-	-	1	-	-	6	Unknown
мушко	4	-	-	-	-	-	4	Male
женско	3	-	-	1	-	-	2	Female
Централна Србија / Central Serbia								
Укупно	250	11	47	44	56	32	60	Total
мушко	150	7	32	23	32	19	37	Male
женско	100	4	15	21	24	13	23	Female
Испод 500	-	-	-	-	-	-	-	under 500
мушко	-	-	-	-	-	-	-	Male
женско	-	-	-	-	-	-	-	Female
500-999	18	7	3	1	1	-	6	500-999
мушко	9	3	2	-	-	-	4	Male
женско	9	4	1	1	1	-	2	Female
1000-1499	51	4	24	12	4	1	6	1000-1499
мушко	35	4	14	8	2	1	6	Male
женско	16	-	10	4	2	-	-	Female
1500-1999	45	-	15	11	8	-	11	1500-1999
мушко	29	-	13	5	5	-	6	Male
женско	16	-	2	6	3	-	5	Female
2000-2499	38	-	4	12	8	1	13	2000-2499
мушко	21	-	3	4	4	-	10	Male
женско	17	-	1	8	4	1	3	Female
2500-2999	37	-	-	5	15	6	11	2500-2999
мушко	24	-	-	5	11	3	5	Male
женско	13	-	-	-	4	3	6	Female
3000-3499	29	-	1	2	13	9	4	3000-3499
мушко	13	-	-	1	6	5	1	Male
женско	16	-	1	1	7	4	3	Female
3500-3999	14	-	-	-	4	7	3	3500-3999
мушко	9	-	-	-	2	4	3	Male
женско	5	-	-	-	2	3	-	Female
4000-4499	12	-	-	-	1	8	3	4000-4499
мушко	7	-	-	-	-	6	1	Male
женско	5	-	-	-	1	2	2	Female
4500 и више	2	-	-	-	2	-	-	4500 and over
мушко	2	-	-	-	2	-	-	Male
женско	-	-	-	-	-	-	-	Female
Непознато	4	-	-	1	-	-	3	Unknown
мушко	1	-	-	-	-	-	1	Male
женско	3	-	-	1	-	-	2	Female

3-14. МРТВОРОЂЕНИ, ПРЕМА ТЕЛЕСНОЈ МАСИ НА РОЂЕЊУ, ПОЛУ И ПЕРИОДУ ГЕСТАЦИЈЕ, 2006. (наставак)
STILLBIRTHS, BY BIRTH WEIGHT, SEX AND GESTATIONAL AGE, 2006 (continued)

Телесна маса детета на рођењу (у граммима) и пол	Укупно Total	Период гестације / Gestational age						непознато Unknown	Birth weight (in grams) and sex
		испод 28 недеља Under 28 weeks	28-31	32-35	36-39	40 и више 40 and over			
Војводина / Vojvodina									
Укупно	115	10	22	29	32	7	15		Total
мушко	62	5	10	10	24	5	8	Male	
женско	53	5	12	19	8	2	7	Female	
Испод 500	-	-	-	-	-	-	-		Under 500
мушко	-	-	-	-	-	-	-	Male	
женско	-	-	-	-	-	-	-	Female	
500-999	16	8	4	2	1	-	1		500-999
мушко	4	3	-	-	-	-	1	Male	
женско	12	5	4	2	1	-	-	Female	
1000-1499	22	2	8	9	1	1	1		1000-1499
мушко	9	2	4	3	-	-	-	Male	
женско	13	-	4	6	1	1	1	Female	
1500-1999	24	-	7	10	3	1	3		1500-1999
мушко	13	-	5	4	1	1	2	Male	
женско	11	-	2	6	2	-	1	Female	
2000-2499	21	-	3	6	10	-	2		2000-2499
мушко	11	-	1	3	7	-	-	Male	
женско	10	-	2	3	3	-	2	Female	
2500-2999	12	-	-	2	7	2	1		2500-2999
мушко	7	-	-	-	6	1	-	Male	
женско	5	-	-	2	1	1	1	Female	
3000-3499	9	-	-	-	6	1	2		3000-3499
мушко	8	-	-	-	6	1	1	Male	
женско	1	-	-	-	-	-	1	Female	
3500-3999	1	-	-	-	-	-	1		3500-3999
мушко	1	-	-	-	-	-	-	Male	
женско	-	-	-	-	-	-	-	Female	
4000-4499	5	-	-	-	3	1	1		4000-4499
мушко	4	-	-	-	3	1	-	Male	
женско	1	-	-	-	-	-	1	Female	
4500 и више	2	-	-	-	1	1	-		4500 and over
мушко	2	-	-	-	1	1	-	Male	
женско	-	-	-	-	-	-	-	Female	
Непознато	3	-	-	-	-	-	3		Unknown
мушко	3	-	-	-	-	-	3	Male	
женско	-	-	-	-	-	-	-	Female	

3-15. МРТВОРОЂЕНИ, ПРЕМА ТЕЛЕСНОЈ МАСИ НА РОЂЕЊУ, ПОЛУ И СТАРОСТИ МАЈКЕ, 2006.
STILLBIRTHS, BY BIRTH WEIGHT, SEX AND AGE OF MOTHER, 2006

Телесна маса детета на рођењу (у граммима) и пол	Укупно Total	Старост мајке / Age of mother									непознато Unknown	Birth weight (in grams) and sex
		испод 15 Under 15	15-19	20-24	25-29	30-34	35-39	40-44	45-49	50 и више 50 and over		
РЕПУБЛИКА СРБИЈА / REPUBLIC OF SERBIA												
Укупно	365	4	21	89	127	71	33	12	-	-	8	Total
мушко	212	2	13	48	73	47	19	5	-	-	5	Male
женско	153	2	8	41	54	24	14	7	-	-	3	Female
Испод 500	-	-	-	-	-	-	-	-	-	-	-	Under 500
мушко	-	-	-	-	-	-	-	-	-	-	-	Male
женско	-	-	-	-	-	-	-	-	-	-	-	Female
500-999	34	-	1	10	13	5	3	2	-	-	-	500-999
мушко	13	-	1	3	3	2	1	1	-	-	-	Male
женско	21	-	7	10	2	1	1	-	-	-	-	Female
1000-1499	73	1	8	19	19	13	6	5	-	-	2	1000-1499
мушко	44	1	5	9	10	11	4	3	-	-	1	Male
женско	29	-	3	10	9	2	2	2	-	-	1	Female
1500-1999	69	1	1	21	28	8	7	2	-	-	1	1500-1999
мушко	42	-	1	12	17	7	4	-	-	-	1	Male
женско	27	1	-	9	11	1	3	2	-	-	-	Female
2000-2499	59	1	5	9	21	16	5	1	-	-	1	2000-2499
мушко	32	-	2	5	12	9	3	1	-	-	-	Male
женско	27	1	3	4	9	7	2	-	-	-	1	Female
2500-2999	49	1	3	14	15	8	4	2	-	-	2	2500-2999
мушко	31	1	2	9	12	5	1	-	-	-	1	Male
женско	18	-	1	5	3	3	3	2	-	-	1	Female
3000-3499	38	-	2	6	14	12	3	-	-	-	1	3000-3499
мушко	21	-	2	3	9	5	1	-	-	-	1	Male
женско	17	-	-	3	5	7	2	-	-	-	-	Female
3500-3999	15	-	-	4	6	3	2	-	-	-	-	3500-3999
мушко	10	-	-	2	4	3	1	-	-	-	-	Male
женско	5	-	-	2	2	-	1	-	-	-	-	Female
4000-4499	17	-	-	3	8	4	2	-	-	-	-	4000-4499
мушко	11	-	-	2	4	3	2	-	-	-	-	Male
женско	6	-	-	1	4	1	-	-	-	-	-	Female
4500 и више	4	-	-	1	2	1	-	-	-	-	-	4500 and over
мушко	4	-	-	1	2	1	-	-	-	-	-	Male
женско	-	-	-	-	-	-	-	-	-	-	-	Female
Непознато	7	-	1	2	1	1	1	-	-	-	1	Unknown
мушко	4	-	-	2	-	-	1	-	-	-	1	Male
женско	3	-	1	-	1	1	-	-	-	-	-	Female

3-15. МРТВОРОЂЕНИ, ПРЕМА ТЕЛЕСНОЈ МАСИ НА РОЂЕЊУ, ПОЛУ И СТАРОСТИ МАЈКЕ, 2006. (наставак)
STILLBIRTHS, BY BIRTH WEIGHT, SEX AND AGE OF MOTHER, 2006 (continued)

Телесна маса детета на рођењу (у грамама) и пол		Укупно Total	Старост мајке / Age of mother									Birth weight (in grams) and sex	
			испод 15 Under 15	15-19	20-24	25-29	30-34	35-39	40-44	45-49	50 и више 50 and over		непознато Unknown
Централна Србија / Central Serbia													
Укупно		250	1	16	62	86	50	21	7	-	-	7	Total
	мушко	150	-	10	36	53	32	12	3	-	-	4	Male
	женско	100	1	6	26	33	18	9	4	-	-	3	Female
Испод 500		-	-	-	-	-	-	-	-	-	-	-	Under 500
	мушко	-	-	-	-	-	-	-	-	-	-	-	Male
	женско	-	-	-	-	-	-	-	-	-	-	-	Female
500-999		18	-	1	6	7	2	1	1	-	-	-	500-999
	мушко	9	-	1	2	2	2	1	1	-	-	-	Male
	женско	9	-	-	4	5	-	-	-	-	-	-	Female
1000-1499		51	-	6	15	10	9	6	3	-	-	2	1000-1499
	мушко	35	-	5	9	5	9	4	2	-	-	1	Male
	женско	16	-	1	6	5	-	2	1	-	-	1	Female
1500-1999		45	-	1	14	20	3	5	1	-	-	1	1500-1999
	мушко	29	-	1	9	12	3	3	-	-	-	1	Male
	женско	16	-	-	5	8	-	2	1	-	-	-	Female
2000-2499		38	1	4	4	13	13	2	-	-	-	1	2000-2499
	мушко	21	-	1	3	9	7	1	-	-	-	-	Male
	женско	17	1	3	1	4	6	1	-	-	-	1	Female
2500-2999		37	-	2	10	11	8	2	2	-	-	2	2500-2999
	мушко	24	-	1	6	10	5	1	-	-	-	1	Male
	женско	13	-	1	4	1	3	1	2	-	-	1	Female
3000-3499		29	-	1	5	11	9	2	-	-	-	1	3000-3499
	мушко	13	-	1	2	7	2	-	-	-	-	1	Male
	женско	16	-	-	3	4	7	2	-	-	-	-	Female
3500-3999		14	-	-	4	6	2	2	-	-	-	-	3500-3999
	мушко	9	-	-	2	4	2	1	-	-	-	-	Male
	женско	5	-	-	2	2	-	1	-	-	-	-	Female
4000-4499		12	-	-	3	5	3	1	-	-	-	-	4000-4499
	мушко	7	-	-	2	2	2	1	-	-	-	-	Male
	женско	5	-	-	1	3	1	-	-	-	-	-	Female
4500 и више		2	-	-	-	2	-	-	-	-	-	-	4500 and over
	мушко	2	-	-	-	2	-	-	-	-	-	-	Male
	женско	-	-	-	-	-	-	-	-	-	-	-	Female
Непознато		4	-	1	1	1	1	-	-	-	-	-	Unknown
	мушко	1	-	-	1	-	-	-	-	-	-	-	Male
	женско	3	-	1	-	1	1	-	-	-	-	-	Female
Војводина / Vojvodina													
Укупно		115	3	5	27	41	21	12	5	-	-	1	Total
	мушко	62	2	3	12	20	15	7	2	-	-	1	Male
	женско	53	1	2	15	21	6	5	3	-	-	-	Female
Испод 500		-	-	-	-	-	-	-	-	-	-	-	Under 500
	мушко	-	-	-	-	-	-	-	-	-	-	-	Male
	женско	-	-	-	-	-	-	-	-	-	-	-	Female
500-999		16	-	-	4	6	3	2	1	-	-	-	500-999
	мушко	4	-	-	1	1	1	1	-	-	-	-	Male
	женско	12	-	-	3	5	2	1	1	-	-	-	Female
1000-1499		22	1	2	4	9	4	-	2	-	-	-	1000-1499
	мушко	9	1	-	-	5	2	-	1	-	-	-	Male
	женско	13	-	2	4	4	2	-	1	-	-	-	Female
1500-1999		24	1	-	7	8	5	2	1	-	-	-	1500-1999
	мушко	13	-	-	3	5	4	1	-	-	-	-	Male
	женско	11	1	-	4	3	1	1	1	-	-	-	Female
2000-2499		21	-	1	5	8	3	3	1	-	-	-	2000-2499
	мушко	11	-	1	2	3	2	2	1	-	-	-	Male
	женско	10	-	-	3	5	1	1	-	-	-	-	Female
2500-2999		12	1	1	4	4	-	2	-	-	-	-	2500-2999
	мушко	7	1	1	3	2	-	-	-	-	-	-	Male
	женско	5	-	-	1	2	-	2	-	-	-	-	Female
3000-3499		9	-	1	1	3	3	1	-	-	-	-	3000-3499
	мушко	8	-	1	1	2	3	1	-	-	-	-	Male
	женско	1	-	-	-	1	-	-	-	-	-	-	Female
3500-3999		1	-	-	-	-	1	-	-	-	-	-	3500-3999
	мушко	1	-	-	-	-	1	-	-	-	-	-	Male
	женско	-	-	-	-	-	-	-	-	-	-	-	Female
4000-4499		5	-	-	-	3	1	1	-	-	-	-	4000-4499
	мушко	4	-	-	-	2	1	1	-	-	-	-	Male
	женско	1	-	-	-	1	-	-	-	-	-	-	Female
4500 и више		2	-	-	1	-	1	-	-	-	-	-	4500 and over
	мушко	2	-	-	1	-	1	-	-	-	-	-	Male
	женско	-	-	-	-	-	-	-	-	-	-	-	Female
Непознато		3	-	-	1	-	-	1	-	-	-	1	Unknown
	мушко	3	-	-	1	-	-	1	-	-	-	-	Male
	женско	-	-	-	-	-	-	-	-	-	-	-	Female

3-16. ЖИВОРОЂЕНИ, ПРЕМА ТЕЛЕСНОЈ МАСИ НА РОЂЕЊУ, ПОЛУ И ПЕРИОДУ ГЕСТАЦИЈЕ, 2006.
LIVE BIRTHS, BY BIRTH WEIGHT, SEX AND GESTATIONAL AGE, 2006

Телесна маса детета на рођењу (у грамама) и пол	Укупно Total	Период гестације / Gestational age					непознато Unknown	Birth weight (in grams) and sex
		испод 28 недеља Under 28 weeks	28-31	32-35	36-39	40 и више 40 and over		

РЕПУБЛИКА СРБИЈА / REPUBLIC OF SERBIA

Укупно		70997	174	470	1492	28712	29718	10431	Total
	мушко	36599	102	242	760	14751	15315	5429	Male
	женско	34398	72	228	732	13961	14403	5002	Female
Испод 500		26	5	3	1	5	8	4	Under 500
	мушко	17	4	1	1	4	5	2	Male
	женско	9	1	2	-	1	3	2	Female
500-999		149	89	29	7	9	2	13	500-999
	мушко	86	51	15	3	6	2	9	Male
	женско	63	38	14	4	3	-	4	Female
1000-1499		361	50	175	77	23	4	32	1000-1499
	мушко	187	32	85	37	12	3	18	Male
	женско	174	18	90	40	11	1	14	Female
1500-1999		736	6	126	317	181	11	95	1500-1999
	мушко	353	3	75	155	68	5	47	Male
	женско	383	3	51	162	113	6	48	Female
2000-2499		2662	1	35	551	1512	209	354	2000-2499
	мушко	1206	1	19	279	658	90	159	Male
	женско	1456	-	16	272	854	119	195	Female
2500-2999		11055	5	41	302	6540	2703	1464	2500-2999
	мушко	4829	-	18	164	2936	1067	644	Male
	женско	6226	5	23	138	3604	1636	820	Female
3000-3499		26792	6	37	184	11874	11046	3645	3000-3499
	мушко	12888	3	15	96	5950	5030	1794	Male
	женско	13904	3	22	88	5924	6016	1851	Female
3500-3999		20711	6	19	43	6835	11161	2647	3500-3999
	мушко	11679	3	10	23	4013	6139	1491	Male
	женско	9032	3	9	20	2822	5022	1156	Female
4000-4499		6256	-	3	9	1517	3952	775	4000-4499
	мушко	3997	-	3	2	960	2523	509	Male
	женско	2259	-	-	7	557	1429	266	Female
4500 и више		921	1	-	-	205	610	105	4500 and over
	мушко	661	1	-	-	137	446	77	Male
	женско	260	-	-	-	68	164	28	Female
Непознато		1328	5	2	1	11	12	1297	Unknown
	мушко	696	4	1	-	7	5	679	Male
	женско	632	1	1	1	4	7	618	Female

Централна Србија / Central Serbia

Укупно		51895	132	359	1079	19791	20801	9733	Total
	мушко	26813	77	175	548	10179	10777	5057	Male
	женско	25082	55	184	531	9612	10024	4676	Female
Испод 500		19	4	3	-	4	4	4	Under 500
	мушко	14	4	1	-	4	3	2	Male
	женско	5	-	2	-	-	1	2	Female
500-999		116	68	20	6	8	2	12	500-999
	мушко	65	38	9	2	6	2	8	Male
	женско	51	30	11	4	2	-	4	Female
1000-1499		270	37	132	56	14	1	30	1000-1499
	мушко	134	23	60	27	6	1	17	Male
	женско	136	14	72	29	8	-	13	Female
1500-1999		545	4	92	226	127	6	90	1500-1999
	мушко	252	2	51	106	48	2	43	Male
	женско	293	2	41	120	79	4	47	Female
2000-2499		1961	1	27	369	1095	136	333	2000-2499
	мушко	883	1	14	191	478	50	149	Male
	женско	1078	-	13	178	617	86	184	Female
2500-2999		8006	3	34	229	4502	1839	1399	2500-2999
	мушко	3503	-	15	124	2023	731	610	Male
	женско	4503	3	19	105	2479	1108	789	Female
3000-3499		19627	5	32	151	8121	7843	3475	3000-3499
	мушко	9445	3	13	80	4074	3576	1699	Male
	женско	10182	2	19	71	4047	4267	1776	Female
3500-3999		15155	6	16	34	4740	7808	2551	3500-3999
	мушко	8590	3	9	17	2785	4337	1439	Male
	женско	6565	3	7	17	1955	3471	1112	Female
4000-4499		4537	-	2	7	1037	2739	752	4000-4499
	мушко	2926	-	2	1	660	1768	495	Male
	женско	1611	-	-	6	377	971	257	Female
4500 и више		654	1	-	-	137	415	101	4500 and over
	мушко	471	1	-	-	91	304	75	Male
	женско	183	-	-	-	46	111	26	Female
Непознато		1005	3	1	1	6	8	986	Unknown
	мушко	530	2	1	-	4	3	520	Male
	женско	475	1	-	1	2	5	466	Female

3-16. ЖИВОРОЂЕНИ, ПРЕМА ТЕЛЕСНОЈ МАСИ НА РОЂЕЊУ, ПОЛУ И ПЕРИОДУ ГЕСТАЦИЈЕ, 2006. (наставак)
LIVE BIRTHS, BY BIRTH WEIGHT, SEX AND GESTATIONAL AGE, 2006 (continued)

Телесна маса детета на рођењу (у грамама) и пол		Укупно Total	Период гестације / Gestational age					непознато Unknown	Birth weight (in grams) and sex
			испод 28 недеља Under 28 weeks	28-31	32-35	36-39	40 и више 40 and over		
Војводина / Vojvodina									
Укупно		19102	42	111	413	8921	8917	698	Total
	мушко	9786	25	67	212	4572	4538	372	Male
	женско	9316	17	44	201	4349	4379	326	Female
Испод 500		7	1	-	1	1	4	-	Under 500
	мушко	3	-	-	1	-	2	-	Male
	женско	4	1	-	-	1	2	-	Female
500-999		33	21	9	1	1	-	1	500-999
	мушко	21	13	6	1	-	-	1	Male
	женско	12	8	3	-	1	-	-	Female
1000-1499		91	13	43	21	9	3	2	1000-1499
	мушко	53	9	25	10	6	2	1	Male
	женско	38	4	18	11	3	1	1	Female
1500-1999		191	2	34	91	54	5	5	1500-1999
	мушко	101	1	24	49	20	3	4	Male
	женско	90	1	10	42	34	2	1	Female
2000-2499		701	-	8	182	417	73	21	2000-2499
	мушко	323	-	5	88	180	40	10	Male
	женско	378	-	3	94	237	33	11	Female
2500-2999		3049	2	7	73	2038	864	65	2500-2999
	мушко	1326	-	3	40	913	336	34	Male
	женско	1723	2	4	33	1125	528	31	Female
3000-3499		7165	1	5	33	3753	3203	170	3000-3499
	мушко	3443	-	2	16	1876	1454	95	Male
	женско	3722	1	3	17	1877	1749	75	Female
3500-3999		5556	-	3	9	2095	3353	96	3500-3999
	мушко	3089	-	1	6	1228	1802	52	Male
	женско	2467	-	2	3	867	1551	44	Female
4000-4499		1719	-	1	2	480	1213	23	4000-4499
	мушко	1071	-	1	1	300	755	14	Male
	женско	648	-	-	1	180	458	9	Female
4500 и више		267	-	-	-	68	195	4	4500 and over
	мушко	190	-	-	-	46	142	2	Male
	женско	77	-	-	-	22	53	2	Female
Непознато		323	2	1	-	5	4	311	Unknown
	мушко	166	2	-	-	3	2	159	Male
	женско	157	-	1	-	2	2	152	Female

УМРЛИ
DEATHS

4-1. УМРЛИ ПРЕМА ПОЛУ, СТАРОСТИ И ТИПУ НАСЕЉА, 2006.

Тип насеља	Пол	Укупно Total	Старост									
			испод 1 Under 1	1-4	5-9	10-14	15-19	20-24	25-29	30-34	35-39	40-44
РЕПУБЛИКА СРБИЈА	С	102884	525	93	71	63	177	341	409	486	655	1209
	М	52325	311	46	47	39	125	256	296	339	429	782
	Ж	50559	214	47	24	24	52	85	113	147	226	427
Градска	С	53073	352	59	35	45	102	224	285	309	378	700
	М	27178	195	27	23	28	71	169	197	227	240	437
	Ж	25895	157	32	12	17	31	55	88	82	138	263
Остала	С	49811	173	34	36	18	75	117	124	177	277	509
	М	25147	116	19	24	11	54	87	99	112	189	345
	Ж	24664	57	15	12	7	21	30	25	65	88	164
Централна Србија	С	73770	395	60	51	48	124	252	307	341	461	789
	М	37531	236	27	32	31	87	188	221	230	296	497
	Ж	36239	159	33	19	17	37	64	86	111	165	292
Градска	С	37177	270	35	25	34	75	168	222	221	284	472
	М	19102	152	16	16	21	50	126	153	158	179	285
	Ж	18075	118	19	9	13	25	42	69	63	105	187
Остала	С	36593	125	25	26	14	49	84	85	120	177	317
	М	18429	84	11	16	10	37	62	68	72	117	212
	Ж	18164	41	14	10	4	12	22	17	48	60	105
Војводина	С	29114	130	33	20	15	53	89	102	145	194	420
	М	14794	75	19	15	8	38	68	75	109	133	285
	Ж	14320	55	14	5	7	15	21	27	36	61	135
Градска	С	15896	82	24	10	11	27	56	63	88	94	228
	М	8076	43	11	7	7	21	43	44	69	61	152
	Ж	7820	39	13	3	4	6	13	19	19	33	76
Остала	С	13218	48	9	10	4	26	33	39	57	100	192
	М	6718	32	8	8	1	17	25	31	40	72	133
	Ж	6500	16	1	2	3	9	8	8	17	28	59

DEATHS, BY SEX, AGE GROUP AND TYPE OF SETTLEMENTS, 2006

Age										Просечна старост умрлих Average age of deaths	Sex	Type of settlements
45-49	50-54	55-59	60-64	65-69	70-74	75-79	80-84	85 и више 85 and over	непознато Unknown			
2311	4595	6215	6350	11149	17404	21263	18152	11343	73	71,9	T	REPUBLIC OF SERBIA
1519	3085	4142	4059	6498	9338	9910	6939	4118	47	69,4	M	
792	1510	2073	2291	4651	8066	11353	11213	7225	26	74,6	F	
1384	2777	3766	3678	6155	8760	10189	8493	5332	50	70,7	T	Urban
891	1795	2431	2279	3560	4775	4735	3205	1855	38	68,1	M	
493	982	1335	1399	2595	3985	5454	5288	3477	12	73,3	F	
927	1818	2449	2672	4994	8644	11074	9659	6011	23	73,3	T	Other
628	1290	1711	1780	2938	4563	5175	3734	2263	9	70,8	M	
299	528	738	892	2056	4081	5899	5925	3748	14	75,9	F	
1542	3151	4246	4340	7725	12544	15631	13536	8172	55	72,2	T	Central Serbia
1014	2085	2810	2740	4472	6727	7372	5338	3094	34	69,9	M	
528	1066	1436	1600	3253	5817	8259	8198	5078	21	74,6	F	
950	1935	2630	2509	4230	6179	7196	6078	3626	38	70,6	T	Urban
603	1221	1693	1536	2398	3363	3390	2397	1317	28	68,3	M	
347	714	937	973	1832	2816	3806	3681	2309	10	73,0	F	
592	1216	1616	1831	3495	6365	8435	7458	4546	17	73,9	T	Other
411	864	1117	1204	2074	3364	3982	2941	1777	6	71,6	M	
181	352	499	627	1421	3001	4453	4517	2769	11	76,2	F	
769	1444	1969	2010	3424	4860	5632	4616	3171	18	71,2	T	Vojvodina
505	1000	1332	1319	2026	2611	2538	1601	1024	13	68,2	M	
264	444	637	691	1398	2249	3094	3015	2147	5	74,4	F	
434	842	1136	1169	1925	2581	2993	2415	1706	12	70,8	T	Urban
288	574	738	743	1162	1412	1345	808	538	10	67,8	M	
146	268	398	426	763	1169	1648	1607	1168	2	73,9	F	
335	602	833	841	1499	2279	2639	2201	1465	6	71,7	T	Other
217	426	594	576	864	1199	1193	793	486	3	68,6	M	
118	176	239	265	635	1080	1446	1408	979	3	74,9	F	

4-2. УМРЛИ, ПРЕМА СТАРОСТИ И БРАЧНОМ СТАЊУ, 2006.
DEATHS, BY AGE GROUP AND MARITAL STATUS, 2006

Старост	Укупно Total	Брачно стање / Marital status										Age
		неожењен Single males	неудата Single females	ожењен Married males	удата Married females	удовац Widower	удовица Widow	разведен Divorced males	разведена Divorced females	непознат Unknown males	непозната Unknown females	
РЕПУБЛИКА СРБИЈА / REPUBLIC OF SERBIA												
Укупно	102884	4295	3184	31877	14820	13031	29304	2818	3056	304	195	Total
Испод 15	752	443	309	-	-	-	-	-	-	-	-	Under 15
15-19	177	122	51	-	1	-	-	-	-	3	-	15-19
20-24	341	230	69	18	15	1	-	2	-	5	1	20-24
25-29	409	237	59	43	46	1	1	7	4	8	3	25-29
30-34	486	197	71	108	61	2	2	27	12	5	1	30-34
35-39	655	174	62	213	127	3	10	31	24	8	3	35-39
40-44	1209	262	94	413	268	11	16	86	47	10	2	40-44
45-49	2311	374	107	909	545	41	41	183	93	12	6	45-49
50-54	4595	483	173	2081	957	101	200	396	173	24	7	50-54
55-59	6215	396	193	3028	1210	264	414	424	248	30	8	55-59
60-64	6350	245	154	3067	1245	397	704	328	172	22	16	60-64
65-69	11149	334	272	4819	2161	910	1858	394	344	41	16	65-69
70-74	17404	333	396	6552	2983	2030	4148	379	502	44	37	70-74
75-79	21263	247	477	5964	3004	3375	7187	302	651	22	34	75-79
80-84	18152	166	465	3364	1763	3216	8407	173	541	20	37	80-84
85 и више	11343	49	226	1294	433	2676	6303	86	244	13	19	85 and over
Непознато	73	3	6	4	1	3	13	-	1	37	5	Unknown
Централна Србија / Central of Serbia												
Свега	73770	2800	2210	22990	11090	9720	20697	1793	2108	228	134	All
Испод 15	554	326	228	-	-	-	-	-	-	-	-	Under 15
15-19	124	86	36	-	1	-	-	-	-	1	-	15-19
20-24	252	169	52	12	11	1	-	1	-	5	1	20-24
25-29	307	177	47	30	35	1	1	5	2	8	1	25-29
30-34	341	134	52	73	47	1	2	18	9	4	1	30-34
35-39	461	131	45	137	91	1	8	20	19	7	2	35-39
40-44	789	151	72	285	180	7	11	46	27	8	2	40-44
45-49	1542	226	74	636	367	25	26	117	56	10	5	45-49
50-54	3151	289	126	1462	696	71	123	243	115	20	6	50-54
55-59	4246	233	135	2115	873	177	268	264	157	21	3	55-59
60-64	4340	142	110	2126	871	271	492	183	116	18	11	60-64
65-69	7725	194	195	3380	1585	621	1215	246	248	31	10	65-69
70-74	12544	214	277	4737	2269	1483	2901	263	349	30	21	70-74
75-79	15631	168	315	4451	2316	2538	5141	199	464	16	23	75-79
80-84	13536	119	312	2574	1397	2504	6087	129	375	12	27	80-84
85 и више	8172	39	129	969	350	2018	4411	59	171	9	17	85 and over
Непознато	55	2	5	3	1	1	11	-	-	28	4	Unknown
Војводина / Vojvodina												
Свега	29114	1495	974	8887	3730	3311	8607	1025	948	76	61	All
Испод 15	198	117	81	-	-	-	-	-	-	-	-	Under 15
15-19	53	36	15	-	-	-	-	-	-	2	-	15-19
20-24	89	61	17	6	4	-	-	1	-	-	-	20-24
25-29	102	60	12	13	11	-	-	2	2	-	2	25-29
30-34	145	63	19	35	14	1	-	9	3	1	-	30-34
35-39	194	43	17	76	36	2	2	11	5	1	1	35-39
40-44	420	111	22	128	88	4	5	40	20	2	-	40-44
45-49	769	148	33	273	178	16	15	66	37	2	1	45-49
50-54	1444	194	47	619	261	30	77	153	58	4	1	50-54
55-59	1969	163	58	913	337	87	146	160	91	9	5	55-59
60-64	2010	103	44	941	374	126	212	145	56	4	5	60-64
65-69	3424	140	77	1439	576	289	643	148	96	10	6	65-69
70-74	4860	119	119	1815	714	547	1247	116	153	14	16	70-74
75-79	5632	79	162	1513	688	837	2046	103	187	6	11	75-79
80-84	4616	47	153	790	366	712	2320	44	166	8	10	80-84
85 и више	3171	10	97	325	83	658	1892	27	73	4	2	85 and over
Непознато	18	1	1	1	-	2	2	-	1	9	1	Unknown

4-3. УМРЛИ, ПРЕМА СТАРОСТИ, ПОЛУ И НАЈВИШОЈ ЗАВРШЕНОЈ ШКОЛИ, 2006.
DEATHS, BY AGE, SEX AND HIGHEST COMPLETED EDUCATION, 2006

Старост и пол	Укупно Total	Највиша завршена школа / Highest completed education							Непознато Unknown	Age and sex
		без школе Without education	непотпуна основна школа Incomplete primary education	основна школа Primary education	средња школа Secondary education	виша школа High education	висока школа Higher education			
РЕПУБЛИКА СРБИЈА / REPUBLIC OF SERBIA										
Укупно	102884	15724	28008	26509	24225	3508	3874	1036		Total
мушки	52325	3704	11708	14333	16572	2542	2891	575		Males
женски	50559	12020	16300	12176	7653	966	983	461		Females
Испод 15	752	685	57	10	-	-	-	-		Under 15
мушки	443	401	35	7	-	-	-	-		Males
женски	309	284	22	3	-	-	-	-		Females
15-24	518	42	28	127	300	8	3	10		15-24
мушки	381	31	17	92	228	6	1	6		Males
женски	137	11	11	35	72	2	2	4		Females
25-34	895	39	39	158	558	41	41	19		25-34
мушки	635	24	29	108	417	23	20	14		Males
женски	260	15	10	50	141	18	21	5		Females
35-44	1864	65	89	459	1025	103	95	28		35-44
мушки	1211	26	59	301	701	58	46	20		Males
женски	653	39	30	158	324	45	49	8		Females
45-54	6906	240	448	1935	3490	320	409	64		45-54
мушки	4604	133	264	1232	2451	203	276	45		Males
женски	2302	107	184	703	1039	117	133	19		Females
55-64	12565	487	1648	3832	5119	670	681	128		55-64
мушки	8201	202	865	2334	3728	481	510	81		Males
женски	4364	285	783	1498	1391	189	171	47		Females
65-74	28553	2774	7916	8675	6696	1094	1066	332		65-74
мушки	15836	741	3509	4901	4841	809	841	194		Males
женски	12717	2033	4407	3774	1855	285	225	138		Females
75-84	39415	7741	13961	9326	5783	1036	1227	341		75-84
мушки	16849	1439	5441	4529	3551	795	939	155		Males
женски	22566	6302	8520	4797	2232	241	288	186		Females
85 и више	11343	3643	3815	1983	1243	236	350	73		85 and over
мушки	4118	706	1487	827	649	167	256	26		Males
женски	7225	2937	2328	1156	594	69	94	47		Females
Непознато	73	8	7	4	11	-	2	41		Unknown
мушки	47	1	2	2	6	-	2	34		Males
женски	26	7	5	2	5	-	-	7		Females
Централна Србија / Central Serbia										
Свега	73770	12734	19730	18109	16734	2655	3004	804		All
мушки	37531	2964	8632	10024	11326	1924	2223	438		Males
женски	36239	9770	11098	8085	5408	731	781	366		Females
Испод 15	554	507	42	5	-	-	-	-		Under 15
мушки	326	298	24	4	-	-	-	-		Males
женски	228	209	18	1	-	-	-	-		Females
15-24	376	29	15	89	231	4	1	7		15-24
мушки	275	22	9	65	171	3	-	5		Males
женски	101	7	6	24	60	1	1	2		Females
25-34	648	25	23	110	410	33	34	13		25-34
мушки	451	14	16	70	304	19	18	10		Males
женски	197	11	7	40	106	14	16	3		Females
35-44	1250	44	62	295	689	75	67	18		35-44
мушки	793	15	41	186	472	38	30	11		Males
женски	457	29	21	109	217	37	37	7		Females
45-54	4693	156	288	1273	2390	246	288	52		45-54
мушки	3099	86	166	811	1663	153	185	35		Males
женски	1594	70	122	462	727	93	103	17		Females

4-3. УМРЛИ, ПРЕМА СТАРОСТИ, ПОЛУ И НАЈВИШОЈ ЗАВРШЕНОЈ ШКОЛИ, 2006. (наставак)
DEATHS, BY AGE, SEX AND HIGHEST COMPLETED EDUCATION, 2006 (continued)

Старост и пол	Укупно Total	Највиша завршена школа / Highest completed education							Непознато Unknown	Age and sex
		без школе Without education	непотпуна основна школа Incomplete primary education	основна школа Primary education	средња школа Secondary education	виша школа High education	висока школа Higher education			
55-64	8586	339	1119	2580	3446	497	516	89		55-64
мушки	5550	133	547	1578	2491	369	380	52	Males	
женски	3036	206	572	1002	955	128	136	37	Females	
65-74	20269	2187	5678	5987	4525	820	813	259		65-74
мушки	11199	595	2541	3452	3225	598	637	151	Males	
женски	9070	1592	3137	2535	1300	222	176	108	Females	
75-84	29167	6468	10035	6463	4141	782	995	283		75-84
мушки	12710	1221	4182	3279	2542	599	759	128	Males	
женски	16457	5247	5853	3184	1599	183	236	155	Females	
85 и више	8172	2971	2463	1305	894	198	288	53		85 and over
мушки	3094	579	1105	579	453	145	212	21	Males	
женски	5078	2392	1358	726	441	53	76	32	Females	
Непознато	55	8	5	2	8	-	2	30		Unknown
мушки	34	1	1	-	5	-	2	25	Males	
женски	21	7	4	2	3	-	-	5	Female	
Војводина / Vojvodina										
Саега	29114	2990	8278	8400	7491	853	870	232		All
мушки	14794	740	3076	4309	5246	618	668	137	Males	
женски	14320	2250	5202	4091	2245	235	202	95	Females	
Испод 15	198	178	15	5	-	-	-	-		Under 15
мушки	117	103	11	3	-	-	-	-	Males	
женски	81	75	4	2	-	-	-	-	Females	
15-24	142	13	13	38	69	4	2	3		15-24
мушки	106	9	8	27	57	3	1	1	Males	
женски	36	4	5	11	12	1	1	2	Females	
25-34	247	14	16	48	148	8	7	6		25-34
мушки	184	10	13	38	113	4	2	4	Males	
женски	63	4	3	10	35	4	5	2	Females	
35-44	614	21	27	164	336	28	28	10		35-44
мушки	418	11	18	115	229	20	16	9	Males	
женски	196	10	9	49	107	8	12	1	Females	
45-54	2213	84	160	662	1100	74	121	12		45-54
мушки	1505	47	98	421	788	50	91	10	Males	
женски	708	37	62	241	312	24	30	2	Females	
55-64	3979	148	529	1252	1673	173	165	39		55-64
мушки	2651	69	318	756	1237	112	130	29	Males	
женски	1328	79	211	496	436	61	35	10	Females	
65-74	8284	587	2238	2688	2171	274	253	73		65-74
мушки	4637	146	968	1449	1616	211	204	43	Males	
женски	3647	441	1270	1239	555	63	49	30	Females	
75-84	10248	1273	3926	2863	1642	254	232	58		75-84
мушки	4139	218	1259	1250	1009	196	180	27	Males	
женски	6109	1055	2667	1613	633	58	52	31	Females	
85 и више	3171	672	1352	678	349	38	62	20		85 and over
мушки	1024	127	382	248	196	22	44	5	Males	
женски	2147	545	970	430	153	16	18	15	Females	
Непознато	18	-	2	2	3	-	-	11		Unknown
мушки	13	-	1	2	1	-	-	9	Males	
женски	5	-	1	-	2	-	-	2	Female	

4-4. УМРЛИ, ПРЕМА НАЦИОНАЛНОЈ ПРИПАДНОСТИ, ПОЛУ И СТАРОСТИ, 2006.
DEATHS, BY NATIONAL AFFILIATION, SEX AND AGE, 2006

Национална припадност и пол	Укупно Total	Старост / Age											непо- знато Unknown	National affiliation and sex
		испод 1 године Under 1 year	1-4	5-9	10-19	20-34	35-49	50-64	65-74	75-84	85 и више 85 and over			
РЕПУБЛИКА СРБИЈА / REPUBLIC OF SERBIA														
Укупно	102884	525	93	71	240	1236	4175	17160	28553	39415	11343	73	Total	
мушки	52325	311	46	47	164	891	2730	11286	15836	16849	4118	47	Males	
женски	50559	214	47	24	76	345	1445	5874	12717	22566	7225	26	Females	
Срби	87686	282	63	52	197	1038	3406	14313	24561	34282	9469	23	Serbs	
мушки	44657	159	31	34	135	746	2224	9387	13657	14778	3497	9	Males	
женски	43029	123	32	18	62	292	1182	4926	10904	19504	5972	14	Females	
Црногорци	500	-	-	-	1	6	17	79	125	205	67	-	Montenegrins	
мушки	282	-	-	-	1	4	13	55	78	94	37	-	Males	
женски	218	-	-	-	-	2	4	24	47	111	30	-	Females	
Југословени	166	1	-	-	-	3	13	43	43	50	12	1	Yugoslavs	
мушки	98	1	-	-	-	2	8	32	25	28	2	-	Males	
женски	68	-	-	-	-	1	5	11	18	22	10	1	Females	
Албанци	328	4	1	1	3	5	23	47	110	94	40	-	Albanians	
мушки	181	1	-	1	3	3	14	26	64	49	20	-	Males	
женски	147	3	1	-	-	2	9	21	46	45	20	-	Females	
Бошњаци	820	9	2	1	1	15	45	159	252	238	98	-	Bosniaks	
мушки	453	4	-	1	-	13	25	103	134	120	53	-	Males	
женски	367	5	2	-	1	2	20	56	118	118	45	-	Females	
Бугари	405	-	-	-	-	2	8	48	97	174	76	-	Bulgarians	
мушки	199	-	-	-	-	2	6	33	42	85	31	-	Males	
женски	206	-	-	-	-	-	2	15	55	89	45	-	Females	
Буњевци	335	1	-	1	-	3	9	60	76	137	48	-	Bunians	
мушки	159	1	-	-	-	2	6	45	38	51	16	-	Males	
женски	176	-	-	1	-	1	3	15	38	86	32	-	Females	
Власи	34	-	-	-	-	-	-	1	12	16	5	-	Vlachs	
мушки	12	-	-	-	-	-	-	-	4	7	1	-	Males	
женски	22	-	-	-	-	-	-	1	8	9	4	-	Females	
Горанци	22	-	-	-	-	1	3	5	6	7	-	-	„Goranci“	
мушки	17	-	-	-	-	1	3	5	3	5	-	-	Males	
женски	5	-	-	-	-	-	-	-	3	2	-	-	Females	
Мађари	5571	6	3	-	6	57	251	1072	1439	1967	769	1	Hungarians	
мушки	2725	4	3	-	2	38	164	748	786	766	214	-	Males	
женски	2846	2	-	-	4	19	87	324	653	1201	555	1	Females	
Македонци	381	-	-	-	1	1	11	71	86	162	49	-	Macedonians	
мушки	219	-	-	-	-	1	7	46	54	87	24	-	Males	
женски	162	-	-	-	1	-	4	25	32	75	25	-	Females	
Муслимани	474	12	-	1	-	9	26	122	164	113	27	-	Moslems	
мушки	279	8	-	1	-	5	16	88	96	51	14	-	Males	
женски	195	4	-	-	-	4	10	34	68	62	13	-	Females	
Немци	105	-	-	-	-	-	3	11	38	39	13	1	Germans	
мушки	43	-	-	-	-	-	3	7	20	10	2	1	Males	
женски	62	-	-	-	-	-	-	4	18	29	11	-	Females	
Роми	800	28	3	4	9	22	117	262	220	116	18	1	Romanies	
мушки	409	20	1	2	6	18	69	143	101	44	5	-	Males	
женски	391	8	2	2	3	4	48	119	119	72	13	1	Females	
Румуни	587	-	-	-	3	4	28	85	139	247	81	-	Romanians	
мушки	300	-	-	-	3	3	19	58	78	110	29	-	Males	
женски	287	-	-	-	-	1	9	27	61	137	52	-	Females	
Руси	31	-	-	-	-	-	-	3	12	10	6	-	Russians	
мушки	10	-	-	-	-	-	-	3	6	1	-	-	Males	
женски	21	-	-	-	-	-	-	-	6	9	6	-	Females	
Русини	270	-	-	-	-	1	13	49	64	108	35	-	Ruthenians	
мушки	139	-	-	-	-	1	10	35	40	42	11	-	Males	
женски	131	-	-	-	-	-	3	14	24	66	24	-	Females	
Словаци	1001	-	-	3	3	7	37	187	274	362	128	-	Slovaks	
мушки	490	-	-	3	1	5	25	134	148	131	43	-	Males	
женски	511	-	-	-	2	2	12	53	126	231	85	-	Females	
Словенци	122	-	-	-	-	-	1	17	18	59	27	-	Slovenes	
мушки	54	-	-	-	-	-	-	10	11	26	7	-	Males	
женски	68	-	-	-	-	-	1	7	7	33	20	-	Females	
Украјинци	72	-	-	-	-	1	3	13	19	28	8	-	Ukraines	
мушки	34	-	-	-	-	-	3	9	9	10	3	-	Males	
женски	38	-	-	-	-	1	-	4	10	18	5	-	Females	

4-4. УМРЛИ, ПРЕМА НАЦИОНАЛНОЈ ПРИПАДНОСТИ, ПОЛУ И СТАРОСТИ, 2006. (наставак)
DEATHS, BY NATIONAL AFFILIATION, SEX AND AGE, 2006 (continued)

Национална припадност и пол		Укупно Total	Старост / Age										непознато Unknown	National affiliation and sex
			испод 1 године Under 1 year	1-4	5-9	10-19	20-34	35-49	50-64	65-74	75-84	85 и више 85 and over		
Хрвати	мушки	1698	-	2	-	2	10	55	278	498	612	241	-	Croats
	женски	720	-	1	-	2	9	38	162	258	181	69	-	Males
Чеси	мушки	978	-	1	-	-	1	17	116	240	431	172	-	Females
	женски	36	-	-	-	-	-	-	7	4	15	10	-	Czechs
Остали	мушки	12	-	-	-	-	-	-	3	4	3	2	-	Males
	женски	24	-	-	-	-	-	-	4	-	12	8	-	Females
Неизјашњени и неопредељени	мушки	105	-	-	-	-	-	3	18	21	40	23	-	Other
	женски	47	-	-	-	-	-	3	13	11	13	7	-	Males
Неизјашњени и неопредељени	мушки	58	-	-	-	-	-	5	10	27	16	16	-	Females
	женски	35	-	1	-	1	-	2	6	12	10	3	-	Non declared and undefined
Регионална припадност	мушки	24	-	1	-	1	-	2	5	7	6	2	-	Males
	женски	11	-	-	-	-	-	-	1	5	4	1	-	Females
Непознато	мушки	3	-	-	-	-	-	-	1	1	1	-	-	Regional affiliation
	женски	1	-	-	-	-	-	-	-	1	-	-	-	Males
Непознато	мушки	2	-	-	-	-	-	-	1	-	1	-	-	Females
	женски	1297	182	18	8	13	51	101	203	262	323	90	46	Unknown
Непознато	мушки	761	113	9	5	10	38	72	136	161	151	29	37	Males
	женски	536	69	9	3	3	13	29	67	101	172	61	9	Females
Централна Србија / Central Serbia														
Свега	мушки	73770	395	60	51	172	900	2792	11737	20269	29167	8172	55	All
	женски	37531	236	27	32	118	639	1807	7635	11199	12710	3094	34	Males
Срби	мушки	36239	159	33	19	54	261	985	4102	9070	16457	5078	21	Females
	женски	69247	218	48	41	151	809	2537	10934	19097	27767	7627	18	Serbs
Црногорци	мушки	35194	127	21	26	103	573	1640	7141	10594	12080	2883	6	Males
	женски	34053	91	27	15	48	236	897	3793	8503	15687	4744	12	Females
Југословени	мушки	195	-	-	-	-	1	6	28	43	83	34	-	Montenegrins
	женски	112	-	-	-	-	1	5	19	22	46	19	-	Males
Југословени	мушки	83	-	-	-	-	-	1	9	21	37	15	-	Females
	женски	24	-	-	-	-	-	1	2	3	12	6	-	Yugoslavs
Албанци	мушки	12	-	-	-	-	-	1	2	1	7	1	-	Males
	женски	12	-	-	-	-	-	-	-	2	5	5	-	Females
Албанци	мушки	314	4	1	1	3	4	23	44	104	90	40	-	Albanians
	женски	172	1	-	1	3	2	14	25	60	46	20	-	Males
Бошњаци	мушки	142	3	1	-	-	2	9	19	44	44	20	-	Females
	женски	812	9	2	1	1	15	45	157	247	237	98	-	Bosniaks
Бугари	мушки	446	4	-	1	-	13	25	101	130	119	53	-	Males
	женски	366	5	2	-	1	2	20	56	117	118	45	-	Females
Бугари	мушки	377	-	-	-	-	2	5	45	88	164	73	-	Bulgarians
	женски	180	-	-	-	-	2	3	30	35	80	30	-	Males
Буњевци	мушки	197	-	-	-	-	-	2	15	53	84	43	-	Females
	женски	8	-	-	-	-	-	-	-	2	3	3	-	Bunians
Власи	мушки	4	-	-	-	-	-	-	-	-	2	2	-	Males
	женски	4	-	-	-	-	-	-	-	2	1	1	-	Females
Власи	мушки	34	-	-	-	-	-	-	1	12	16	5	-	Vlachs
	женски	12	-	-	-	-	-	-	-	4	7	1	-	Males
Горанци	мушки	22	-	-	-	-	-	-	1	8	9	4	-	Females
	женски	19	-	-	-	-	1	3	5	4	6	-	-	„Goranci“
Мађари	мушки	14	-	-	-	-	1	3	5	1	4	-	-	Males
	женски	5	-	-	-	-	-	-	-	3	2	-	-	Females
Мађари	мушки	57	-	-	-	-	2	2	10	10	19	14	-	Hungarians
	женски	12	-	-	-	-	1	1	4	4	2	-	-	Males
Македонци	мушки	45	-	-	-	-	1	1	6	6	17	14	-	Females
	женски	178	-	-	-	1	-	1	26	41	83	26	-	Macedonians
Муслимани	мушки	101	-	-	-	-	-	1	16	24	45	15	-	Males
	женски	77	-	-	-	1	-	-	10	17	38	11	-	Females
Муслимани	мушки	395	11	-	1	-	6	15	101	135	101	25	-	Moslems
	женски	224	7	-	1	-	2	10	72	74	45	13	-	Males
Немци	мушки	171	4	-	-	-	4	5	29	61	56	12	-	Females
	женски	13	-	-	-	-	-	-	-	5	5	3	-	Germans
Немци	мушки	5	-	-	-	-	-	-	-	3	2	-	-	Males
	женски	8	-	-	-	-	-	-	-	2	3	3	-	Females
Роми	мушки	482	19	2	2	8	15	61	165	124	74	11	1	Romanies
	женски	242	14	1	-	5	11	41	89	52	26	3	-	Males
Роми	мушки	240	5	1	2	3	4	20	76	72	48	8	1	Females

4-4. УМРЛИ, ПРЕМА НАЦИОНАЛНОЈ ПРИПАДНОСТИ, ПОЛУ И СТАРОСТИ, 2006. (наставак)
DEATHS, BY NATIONAL AFFILIATION, SEX AND AGE, 2006 (continued)

Национална припадност и пол	Укупно Total	Старост / Age											непознато Unknown	National affiliation and sex
		испод 1 године Under 1 year	1-4	5-9	10-19	20-34	35-49	50-64	65-74	75-84	85 и више 85 and over			
Румуни	20	-	-	-	-	1	2	4	4	8	1	-	Romanians	
мушки	9	-	-	-	-	-	-	2	3	3	1	-	Males	
женски	11	-	-	-	-	1	2	2	1	5	-	-	Females	
Руси	11	-	-	-	-	-	-	1	4	3	3	-	Russians	
мушки	5	-	-	-	-	-	-	1	3	1	-	-	Males	
женски	6	-	-	-	-	-	-	-	1	2	3	-	Females	
Русини	2	-	-	-	-	-	-	1	1	-	-	-	Ruthenians	
мушки	1	-	-	-	-	-	-	1	-	-	-	-	Males	
женски	1	-	-	-	-	-	-	-	1	-	-	-	Females	
Словаци	73	-	-	-	-	1	1	9	21	22	19	-	Slovaks	
мушки	30	-	-	-	-	1	1	7	10	8	3	-	Males	
женски	43	-	-	-	-	-	-	2	11	14	16	-	Females	
Словенци	69	-	-	-	-	-	-	6	8	34	21	-	Slovenes	
мушки	29	-	-	-	-	-	-	4	3	16	6	-	Males	
женски	40	-	-	-	-	-	-	2	5	18	15	-	Females	
Украјинци	12	-	-	-	-	1	-	1	2	6	2	-	Ukraines	
мушки	1	-	-	-	-	-	-	-	1	-	-	-	Males	
женски	11	-	-	-	-	1	-	1	1	6	2	-	Females	
Хрвати	391	-	-	-	-	-	5	38	110	162	76	-	Croats	
мушки	128	-	-	-	-	-	2	13	52	43	18	-	Males	
женски	263	-	-	-	-	-	3	25	58	119	58	-	Females	
Чеси	5	-	-	-	-	-	-	-	1	2	2	-	Czechs	
мушки	2	-	-	-	-	-	-	-	1	-	1	-	Males	
женски	3	-	-	-	-	-	-	-	-	2	1	-	Females	
Остали	45	-	-	-	-	-	1	6	8	17	13	-	Other	
мушки	17	-	-	-	-	-	1	4	3	6	3	-	Males	
женски	28	-	-	-	-	-	-	2	5	11	10	-	Females	
Неизјашњени и неопредељени	9	-	1	-	-	-	-	3	2	2	1	-	Non declared and undefined	
мушки	8	-	1	-	-	-	-	3	2	2	-	-	Males	
женски	1	-	-	-	-	-	-	-	-	-	1	-	Females	
Регионална припадност	3	-	-	-	-	-	-	1	1	1	-	-	Regional affiliation	
мушки	1	-	-	-	-	-	-	-	1	-	-	-	Males	
женски	2	-	-	-	-	-	-	1	-	1	-	-	Females	
Непознато	975	134	6	5	8	42	84	149	192	250	69	36	Unknown	
мушки	570	83	4	3	7	32	59	96	116	120	22	28	Males	
женски	405	51	2	2	1	10	25	53	76	130	47	8	Females	
Војводина / Vojvodina														
Свега	29114	130	33	20	68	336	1383	5423	8284	10248	3171	18	All	
мушки	14794	75	19	15	46	252	923	3651	4637	4139	1024	13	Males	
женски	14320	55	14	5	22	84	460	1772	3647	6109	2147	5	Females	
Срби	18439	64	15	11	46	229	869	3379	5464	6515	1842	5	Serbs	
мушки	9463	32	10	8	32	173	584	2246	3063	2698	614	3	Males	
женски	8976	32	5	3	14	56	285	1133	2401	3817	1228	2	Females	
Црногорци	305	-	-	-	1	5	11	51	82	122	33	-	Montenegrins	
мушки	170	-	-	-	1	3	8	36	56	48	18	-	Males	
женски	135	-	-	-	-	2	3	15	26	74	15	-	Females	
Југословени	142	1	-	-	-	3	12	41	40	38	6	1	Yugoslavs	
мушки	86	1	-	-	-	2	7	30	24	21	1	-	Males	
женски	56	-	-	-	-	1	5	11	16	17	5	1	Females	
Албанци	14	-	-	-	-	1	-	3	6	4	-	-	Albanians	
мушки	9	-	-	-	-	1	-	1	4	3	-	-	Males	
женски	5	-	-	-	-	-	-	2	2	1	-	-	Females	
Бошњаци	8	-	-	-	-	-	-	2	5	1	-	-	Bosniaks	
мушки	7	-	-	-	-	-	-	2	4	1	-	-	Males	
женски	1	-	-	-	-	-	-	-	1	-	-	-	Females	
Бугари	28	-	-	-	-	-	3	3	9	10	3	-	Bulgarians	
мушки	19	-	-	-	-	-	3	3	7	5	1	-	Males	
женски	9	-	-	-	-	-	-	-	2	5	2	-	Females	
Буњевци	327	1	-	1	-	3	9	60	74	134	45	-	Bunians	
мушки	155	1	-	-	-	2	6	45	38	49	14	-	Males	
женски	172	-	-	1	-	1	3	15	36	85	31	-	Females	
Власи	-	-	-	-	-	-	-	-	-	-	-	-	Vlachs	
мушки	-	-	-	-	-	-	-	-	-	-	-	-	Males	
женски	-	-	-	-	-	-	-	-	-	-	-	-	Females	

4-4. УМРЛИ, ПРЕМА НАЦИОНАЛНОЈ ПРИПАДНОСТИ, ПОЛУ И СТАРОСТИ, 2006. (наставак)
DEATHS, BY NATIONAL AFFILIATION, SEX AND AGE, 2006 (continued)

Национална припадност и пол	Укупно Total	Старост / Age											непознато Unknown	National affiliation and sex
		испод 1 године Under 1 year	1-4	5-9	10-19	20-34	35-49	50-64	65-74	75-84	85 и више 85 and over			
Горанци	3	-	-	-	-	-	-	-	2	1	-	-	-	„Goranci“
мушки	3	-	-	-	-	-	-	-	2	1	-	-	-	Males
женски	-	-	-	-	-	-	-	-	-	-	-	-	-	Females
Мађари	5514	6	3	-	6	55	249	1062	1429	1948	755	1	-	Hungarians
мушки	2713	4	3	-	2	37	163	744	782	764	214	-	-	Males
женски	2801	2	-	-	4	18	86	318	647	1184	541	1	-	Females
Македонци	203	-	-	-	-	1	10	45	45	79	23	-	-	Macedonians
мушки	118	-	-	-	-	1	6	30	30	42	9	-	-	Males
женски	85	-	-	-	-	-	4	15	15	37	14	-	-	Females
Муслимани	79	1	-	-	-	3	11	21	29	12	2	-	-	Moslems
мушки	55	1	-	-	-	3	6	16	22	6	1	-	-	Males
женски	24	-	-	-	-	-	5	5	7	6	1	-	-	Females
Немци	92	-	-	-	-	-	3	11	33	34	10	1	-	Germans
мушки	38	-	-	-	-	-	3	7	17	8	2	1	-	Males
женски	54	-	-	-	-	-	-	4	16	26	8	-	-	Females
Роми	318	9	1	2	1	7	56	97	96	42	7	-	-	Romanies
мушки	167	6	-	2	1	7	28	54	49	18	2	-	-	Males
женски	151	3	1	-	-	-	28	43	47	24	5	-	-	Females
Румуни	567	-	-	-	3	3	26	81	135	239	80	-	-	Romanians
мушки	291	-	-	-	3	3	19	56	75	107	28	-	-	Males
женски	276	-	-	-	-	-	7	25	60	132	52	-	-	Females
Руси	20	-	-	-	-	-	-	2	8	7	3	-	-	Russians
мушки	5	-	-	-	-	-	-	2	3	-	-	-	-	Males
женски	15	-	-	-	-	-	-	-	5	7	3	-	-	Females
Русини	268	-	-	-	-	1	13	48	63	108	35	-	-	Ruthenians
мушки	138	-	-	-	-	1	10	34	40	42	11	-	-	Males
женски	130	-	-	-	-	-	3	14	23	66	24	-	-	Females
Словаци	928	-	-	3	3	6	36	178	253	340	109	-	-	Slovaks
мушки	460	-	-	3	1	4	24	127	138	123	40	-	-	Males
женски	468	-	-	-	2	2	12	51	115	217	69	-	-	Females
Словенци	53	-	-	-	-	-	1	11	10	25	6	-	-	Slovenes
мушки	25	-	-	-	-	-	-	6	8	10	1	-	-	Males
женски	28	-	-	-	-	-	1	5	2	15	5	-	-	Females
Украјинци	60	-	-	-	-	-	3	12	17	22	6	-	-	Ukraines
мушки	33	-	-	-	-	-	3	9	8	10	3	-	-	Males
женски	27	-	-	-	-	-	-	3	9	12	3	-	-	Females
Хрвати	1307	-	2	-	2	10	50	240	388	450	165	-	-	Croats
мушки	592	-	1	-	2	9	36	149	206	138	51	-	-	Males
женски	715	-	1	-	-	1	14	91	182	312	114	-	-	Females
Чеси	31	-	-	-	-	-	-	7	3	13	8	-	-	Czechs
мушки	10	-	-	-	-	-	-	3	3	3	1	-	-	Males
женски	21	-	-	-	-	-	-	4	0	10	7	-	-	Females
Остали	60	-	-	-	-	-	2	12	13	23	10	-	-	Other
мушки	30	-	-	-	-	-	2	9	8	7	4	-	-	Males
женски	30	-	-	-	-	-	-	3	5	16	6	-	-	Females
Неизјашњени и неопредељени	26	-	-	-	1	-	2	3	10	8	2	-	-	Non declared and undefined
мушки	16	-	-	-	1	-	2	2	5	4	2	-	-	Males
женски	10	-	-	-	-	-	-	1	5	4	-	-	-	Females
Регионална припадност	-	-	-	-	-	-	-	-	-	-	-	-	-	Regional affiliation
мушки	-	-	-	-	-	-	-	-	-	-	-	-	-	Males
женски	-	-	-	-	-	-	-	-	-	-	-	-	-	Females
Непознато	322	48	12	3	5	9	17	54	70	73	21	10	-	Unknown
мушки	191	30	5	2	3	6	13	40	45	31	7	9	-	Males
женски	131	18	7	1	2	3	4	14	25	42	14	1	-	Females

4-5. УМРЛИ, ПРЕМА АКТИВНОСТИ, ЗАНИМАЊУ, ПОЛУ И СТАРОСТИ, 2006.
DEATHS, BY ACTIVITY, OCCUPATION, SEX AND AGE, 2006

Занимање и пол	Укупно Total	Старост / Age										Occupation and sex
		испод 15 Under 15	15-24	25-34	35-44	45-54	55-64	65-74	75-84	85 и више 85 and over	непо- знато Unknown	
РЕПУБЛИКА СРБИЈА / REPUBLIC OF SERBIA												
Укупно	102884	752	518	895	1864	6906	12565	28553	39415	11343	73	Total
мушки	52325	443	381	635	1211	4604	8201	15836	16849	4118	47	Males
женски	50559	309	137	260	653	2302	4364	12717	22566	7225	26	Females
Активна лица	13395	-	273	626	1262	3765	3147	1417	2113	780	12	Total economically active
мушки	10493	-	219	467	916	2895	2741	1127	1543	578	7	Males
женски	2902	-	54	159	346	870	406	290	570	202	5	Females
Активна лица која обављају занимање:	8639	-	71	300	776	2517	2021	897	1529	524	4	Economically active persons performing an occupation:
мушки	7002	-	58	229	565	1924	1790	790	1223	422	1	Males
женски	1637	-	13	71	211	593	231	107	306	102	3	Females
Законодавци, функционери и руководиоци – менаџери	174	-	1	9	32	74	55	3	-	-	-	Legislators, senior officials and managers
мушки	155	-	1	8	30	62	51	3	-	-	-	Males
женски	19	-	-	1	2	12	4	-	-	-	-	Females
Стручњаци	518	-	1	17	71	212	205	7	5	-	-	Professionals
мушки	368	-	-	6	40	142	170	5	5	-	-	Males
женски	150	-	1	11	31	70	35	2	-	-	-	Females
Стручни сарадници и техничари	595	-	7	43	95	259	172	11	6	2	-	Technicians and associate professionals
мушки	391	-	3	27	50	164	136	8	2	1	-	Males
женски	204	-	4	16	45	95	36	3	4	1	-	Females
Службеници	246	-	3	9	30	134	68	-	1	1	-	Clerks
мушки	153	-	3	6	13	77	54	-	-	-	-	Males
женски	93	-	-	3	17	57	14	-	1	1	-	Females
Услужни радници и трговци	540	-	16	47	95	248	120	10	3	1	-	Service workers and shop and market sales workers
мушки	380	-	12	31	63	160	100	10	3	1	-	Males
женски	160	-	4	16	32	88	20	-	-	-	-	Females
Радници у пољопривреди, рибарству и шумарству	3721	-	3	27	81	303	523	794	1477	512	1	Skilled agricultural, fishery and forestry workers
мушки	3172	-	3	25	79	273	488	703	1187	414	-	Males
женски	549	-	-	2	2	30	35	91	290	98	1	Females
Занатлије и сродни радници	886	-	14	42	119	407	280	19	3	2	-	Crafts and related trades workers
мушки	820	-	13	41	103	369	271	19	3	1	-	Males
женски	66	-	1	1	16	38	9	-	-	1	-	Females
Руковаоци машинама и уређајима и монтери	354	-	3	12	44	168	119	7	1	-	-	Plant and machine operators and assemblers
мушки	344	-	3	12	42	163	116	7	1	-	-	Males
женски	10	-	-	-	2	5	3	-	-	-	-	Females
Основна-једноставна занимања	196	-	1	7	29	95	56	5	2	1	-	Elementary occupations
мушки	129	-	1	5	17	59	42	5	-	-	-	Males
женски	67	-	-	2	12	36	14	-	2	1	-	Females
Остала и непознато	1409	-	22	87	180	617	423	41	31	5	3	Other and unknown
мушки	1090	-	19	68	128	455	362	30	22	5	1	Males
женски	319	-	3	19	52	162	61	11	9	-	2	Females
Незапослени	4756	-	202	326	486	1248	1126	520	584	256	8	Unemployed
мушки	3491	-	161	238	351	971	951	337	320	156	6	Males
женски	1265	-	41	88	135	277	175	183	264	100	2	Females
Лица с личним приходом:	70454	1	30	147	379	2377	8027	23398	28668	7383	44	Income recipients:
мушки	39659	-	20	114	247	1575	5283	14475	14758	3151	36	Males
женски	30795	1	10	33	132	802	2744	8923	13910	4232	8	Females
Пензионери	66993	-	9	51	239	1893	7473	22808	27556	6950	14	Pensioners
мушки	37299	-	4	34	139	1177	4835	14085	14128	2887	10	Males
женски	29694	-	5	17	100	716	2638	8723	13428	4063	4	Females
Лица с другим личним приходом	3461	1	21	96	140	484	554	590	1112	433	30	Other personal incomes
мушки	2360	-	16	80	108	398	448	390	630	264	26	Males
женски	1101	1	5	16	32	86	106	200	482	169	4	Females
Издравана лица:	18915	749	208	118	214	741	1358	3720	8613	3177	17	Dependants:
мушки	2091	442	137	51	40	114	153	224	538	388	4	Males
женски	16824	307	71	67	174	627	1205	3496	8075	2789	13	Females
Домаћице	14693	-	9	45	147	564	1117	3315	7217	2271	8	Housewives
мушки	-	-	-	-	-	-	-	-	-	-	-	Males
женски	14693	-	9	45	147	564	1117	3315	7217	2271	8	Females
Деца, ученици и студенти	940	742	170	26	2	-	-	-	-	-	-	Children, pupils or students
мушки	577	439	116	21	1	-	-	-	-	-	-	Males
женски	363	303	54	5	1	-	-	-	-	-	-	Females
Остала издржавана лица	3282	7	29	47	65	177	241	405	1396	906	9	Other dependants
мушки	1514	3	21	30	39	114	153	224	538	388	4	Males
женски	1768	4	8	17	26	63	88	181	858	518	5	Females
Лица на привременом раду - боравку у иностранству до 1 године	120	2	7	4	9	23	33	18	21	3	-	Persons at temporary work / stayed abroad under 1 year
мушки	82	1	5	3	8	20	24	10	10	1	-	Males
женски	38	1	2	1	1	3	9	8	11	2	-	Females

4-5. УМРЛИ, ПРЕМА АКТИВНОСТИ, ЗАНИМАЊУ, ПОЛУ И СТАРОСТИ, 2006. (наставак)
DEATHS, BY ACTIVITY, OCCUPATION, SEX AND AGE, 2006 (continued)

Занимање и пол	Укупно Total	Старост / Age										Occupation and sex
		испод 15 Under 15	15-24	25-34	35-44	45-54	55-64	65-74	75-84	85 и више 85 and over	непо- знато Unknown	
Централна Србија / Central Serbia												
Свега	73770	554	376	648	1250	4693	8586	20269	29167	8172	55	All
мушки	37531	326	275	451	793	3099	5550	11199	12710	3094	34	Males
женски	36239	228	101	197	457	1594	3036	9070	16457	5078	21	Females
Активна лица	9333	-	200	450	843	2569	2182	1023	1492	570	4	Total economically active
мушки	7235	-	157	330	606	1954	1870	820	1071	426	1	Males
женски	2098	-	43	120	237	615	312	203	421	144	3	Females
Активна лица која обављају занимање:	6059	-	54	207	517	1790	1451	668	1017	351	4	Economically active persons performing an occupation:
мушки	4913	-	45	156	375	1361	1280	598	808	289	1	Males
женски	1146	-	9	51	142	429	171	70	209	62	3	Females
Законодавци, функционери и руководиоци – менаџери	135	-	1	8	21	56	46	3	-	-	-	Legislators, senior officials and managers
мушки	122	-	1	7	20	48	43	3	-	-	-	Males
женски	13	-	-	1	1	8	3	-	-	-	-	Females
Стручњаци	357	-	-	13	47	143	150	2	2	-	-	Professionals
мушки	248	-	-	4	24	92	124	2	2	-	-	Males
женски	109	-	-	9	23	51	26	-	-	-	-	Females
Стручни сарадници и техничари	398	-	5	28	58	179	112	9	5	2	-	Technicians and associate professionals
мушки	254	-	2	17	25	113	89	6	1	1	-	Males
женски	144	-	3	11	33	66	23	3	4	1	-	Females
Службеници	172	-	2	6	17	94	51	-	1	1	-	Clerks
мушки	111	-	2	4	8	58	39	-	-	-	-	Males
женски	61	-	-	2	9	36	12	-	1	1	-	Females
Услужни радници и трговци	371	-	12	29	60	178	83	8	1	-	-	Service workers and shop and market sales workers
мушки	274	-	10	19	45	120	71	8	1	-	-	Males
женски	97	-	2	10	15	58	12	-	-	-	-	Females
Радници у пољопривреди, рибарству и шумарству	2602	-	1	17	59	221	392	591	976	344	1	Skilled agricultural, fishery and forestry workers
мушки	2240	-	1	16	58	202	363	534	782	284	-	Males
женски	362	-	-	1	1	19	29	57	194	60	1	Females
Занатлије и сродни радници	517	-	12	27	73	236	156	11	2	-	-	Crafts and related trades workers
мушки	477	-	11	27	64	212	150	11	2	-	-	Males
женски	40	-	1	-	9	24	6	-	-	-	-	Females
Руковаоци машинама и уређајима и монтери	208	-	2	7	22	105	68	4	-	-	-	Plant and machine operators and assemblers
мушки	202	-	2	7	22	100	67	4	-	-	-	Males
женски	6	-	-	-	-	5	1	-	-	-	-	Females
Основна-једноставна занимања	105	-	-	6	15	55	25	3	1	-	-	Elementary occupations
мушки	59	-	-	4	6	28	18	3	-	-	-	Males
женски	46	-	-	2	9	27	7	-	1	-	-	Females
Остала и непознато	1194	-	19	66	145	523	368	37	29	4	3	Other and unknown
мушки	926	-	16	51	103	388	316	27	20	4	1	Males
женски	268	-	3	15	42	135	52	10	9	-	2	Females
Незапослени	3274	-	146	243	326	779	731	355	475	219	-	Unemployed
мушки	2322	-	112	174	231	593	590	222	263	137	-	Males
женски	952	-	34	69	95	186	141	133	212	82	-	Females
Лица с личним приходом:	50327	1	23	111	258	1617	5453	16677	20961	5189	37	Income recipients:
мушки	28679	-	15	85	163	1061	3573	10233	11188	2330	31	Males
женски	21648	1	8	26	95	556	1880	6444	9773	2859	6	Females
Пензионери	47900	-	6	37	149	1248	5057	16240	20237	4919	7	Pensioners
мушки	27035	-	2	23	81	760	3255	9945	10803	2161	5	Males
женски	20865	-	4	14	68	488	1802	6295	9434	2758	2	Females
Лица с другим личним приходом	2427	1	17	74	109	369	396	437	724	270	30	Other personal incomes
мушки	1644	-	13	62	82	301	318	288	385	169	26	Males
женски	783	1	4	12	27	68	78	149	339	101	4	Females
Издравана лица:	14054	553	147	85	148	495	931	2560	6708	2413	14	Dependants:
мушки	1578	326	99	34	23	74	92	142	448	338	2	Males
женски	12476	227	48	51	125	421	839	2418	6260	2075	12	Females
Домаћице	10749	-	7	34	106	373	781	2293	5519	1629	7	Housewives
мушки	-	-	-	-	-	-	-	-	-	-	-	Males
женски	10749	-	7	34	106	373	781	2293	5519	1629	7	Females
Деца, ученици и студенти	686	547	119	19	1	-	-	-	-	-	-	Children, pupils or students
мушки	422	324	82	16	-	-	-	-	-	-	-	Males
женски	264	223	37	3	1	-	-	-	-	-	-	Females
Остала издржавана лица	2619	6	21	32	41	122	150	267	1189	784	7	Other dependants
мушки	1156	2	17	18	23	74	92	142	448	338	2	Males
женски	1463	4	4	14	18	48	58	125	741	446	5	Females
Лица на привременом раду - боравку у иностранству до 1 године	56	-	6	2	1	12	20	9	6	-	-	Persons at temporary work / stayed abroad under 1 year
мушки	39	-	4	2	1	10	15	4	3	-	-	Males
женски	17	-	2	-	-	2	5	5	3	-	-	Females

4-5. УМРЛИ, ПРЕМА АКТИВНОСТИ, ЗАНИМАЊУ, ПОЛУ И СТАРОСТИ, 2006. (наставак)
DEATHS, BY ACTIVITY, OCCUPATION, SEX AND AGE, 2006 (continued)

Занимање и пол	Укупно Total	Старост / Age										Occupation and sex
		испод 15 Under 15	15-24	25-34	35-44	45-54	55-64	65-74	75-84	85 и више 85 and over	непо- знато Unknown	
Војводина / Vojvodina												
Свега	29114	198	142	247	614	2213	3979	8284	10248	3171	18	All
мушки	14794	117	106	184	418	1505	2651	4637	4139	1024	13	Males
женски	14320	81	36	63	196	708	1328	3647	6109	2147	5	Females
Активна лица	4062	-	73	176	419	1196	965	394	621	210	8	Total economically active
мушки	3258	-	62	137	310	941	871	307	472	152	6	Males
женски	804	-	11	39	109	255	94	87	149	58	2	Females
Активна лица која обављају занимање:	2580	-	17	93	259	727	570	229	512	173	-	Economically active persons performing an occupation:
мушки	2089	-	13	73	190	563	510	192	415	133	-	Males
женски	491	-	4	20	69	164	60	37	97	40	-	Females
Законодавци, функционери и руководиоци – менаџери	39	-	-	1	11	18	9	-	-	-	-	Legislators, senior officials and managers
мушки	33	-	-	1	10	14	8	-	-	-	-	Males
женски	6	-	-	-	1	4	1	-	-	-	-	Females
Стручњаци	161	-	1	4	24	69	55	5	3	-	-	Professionals
мушки	120	-	-	2	16	50	46	3	3	-	-	Males
женски	41	-	1	2	8	19	9	2	-	-	-	Females
Стручни сарадници и техничари	197	-	2	15	37	80	60	2	1	-	-	Technicians and associate professionals
мушки	137	-	1	10	25	51	47	2	1	-	-	Males
женски	60	-	1	5	12	29	13	-	-	-	-	Females
Службеници	74	-	1	3	13	40	17	-	-	-	-	Clerks
мушки	42	-	1	2	5	19	15	-	-	-	-	Males
женски	32	-	-	1	8	21	2	-	-	-	-	Females
Услужни радници и трговци	169	-	4	18	35	70	37	2	2	1	-	Service workers and shop and market sales workers
мушки	106	-	2	12	18	40	29	2	2	1	-	Males
женски	63	-	2	6	17	30	8	-	-	-	-	Females
Радници у пољопривреди, рибарству и шумарству	1119	-	2	10	22	82	131	203	501	168	-	Skilled agricultural, fishery and forestry workers
мушки	932	-	2	9	21	71	125	169	405	130	-	Males
женски	187	-	-	1	1	11	6	34	96	38	-	Females
Занатлије и сродни радници	369	-	2	15	46	171	124	8	1	2	-	Crafts and related trades workers
мушки	343	-	2	14	39	157	121	8	1	1	-	Males
женски	26	-	-	1	7	14	3	-	-	1	-	Females
Руковаоци машинама и уређајима и монтери	146	-	1	5	22	63	51	3	1	-	-	Plant and machine operators and assemblers
мушки	142	-	1	5	20	63	49	3	1	-	-	Males
женски	4	-	-	-	2	-	2	-	-	-	-	Females
Основна-једноставна занимања	91	-	1	1	14	40	31	2	1	1	-	Elementary occupations
мушки	70	-	1	1	11	31	24	2	-	-	-	Males
женски	21	-	-	-	3	9	7	-	1	1	-	Females
Остала и непознато	215	-	3	21	35	94	55	4	2	1	-	Other and unknown
мушки	164	-	3	17	25	67	46	3	2	1	-	Males
женски	51	-	-	4	10	27	9	1	-	-	-	Females
Незапослени	1482	-	56	83	160	469	395	165	109	37	8	Unemployed
мушки	1169	-	49	64	120	378	361	115	57	19	6	Males
женски	313	-	7	19	40	91	34	50	52	18	2	Females
Лица с личним приходом:	20127	-	7	36	121	760	2574	6721	7707	2194	7	Income recipients:
мушки	10980	-	5	29	84	514	1710	4242	3570	821	5	Males
женски	9147	-	2	7	37	246	864	2479	4137	1373	2	Females
Пензионери	19093	-	3	14	90	645	2416	6568	7319	2031	7	Pensioners
мушки	10264	-	2	11	58	417	1580	4140	3325	726	5	Males
женски	8829	-	1	3	32	228	836	2428	3994	1305	2	Females
Лица с другим личним приходом	1034	-	4	22	31	115	158	153	388	163	-	Other personal incomes
мушки	716	-	3	18	26	97	130	102	245	95	-	Males
женски	318	-	1	4	5	18	28	51	143	68	-	Females
Издравана лица:	4861	196	61	33	66	246	427	1160	1905	764	3	Dependants:
мушки	513	116	38	17	17	40	61	82	90	50	2	Males
женски	4348	80	23	16	49	206	366	1078	1815	714	1	Females
Домаћице	3944	-	2	11	41	191	336	1022	1698	642	1	Housewives
мушки	-	-	-	-	-	-	-	-	-	-	-	Males
женски	3944	-	2	11	41	191	336	1022	1698	642	1	Females
Деца, ученици и студенти	254	195	51	7	1	-	-	-	-	-	-	Children, pupils or students
мушки	155	115	34	5	1	-	-	-	-	-	-	Males
женски	99	80	17	2	-	-	-	-	-	-	-	Females
Остала издржавана лица	663	1	8	15	24	55	91	138	207	122	2	Other dependants
мушки	358	1	4	12	16	40	61	82	90	50	2	Males
женски	305	-	4	3	8	15	30	56	117	72	-	Females
Лица на привременом раду - боравку у иностранству до 1 године	64	2	1	2	8	11	13	9	15	3	-	Persons at temporary work / stayed abroad under 1 year
мушки	43	1	1	1	7	10	9	6	7	1	-	Males
женски	21	1	-	1	1	1	4	3	8	2	-	Females

4-6. УМРЛИ, ПРЕМА УЗРОКУ СМРТИ, ПОЛУ И СТАРОСТИ, 2006.

Узрок смрти и пол	Укупно Total	Старост					
		испод 1 Under 1	1-4	5-14	15-24	25-34	
РЕПУБЛИКА СРБИЈА							
укупно	102 884	525	93	134	518	895	
мушки	52 325	311	46	86	381	635	
женски	50 559	214	47	48	137	260	
Заразне и паразитарне болести /A00-B99/							
свега	451	7	-	2	3	14	
мушки	270	5	-	1	1	9	
женски	181	2	-	1	2	5	
Diarrhoea et gastroenteritis /A09/							
свега	3	-	-	-	-	-	
мушки	-	-	-	-	-	-	
женски	3	-	-	-	-	-	
Друге заразне цревне болести /A01-A08/							
свега	6	-	-	-	-	-	
мушки	3	-	-	-	-	-	
женски	3	-	-	-	-	-	
Tuberculosis pulmonis /A15-A16/							
свега	173	-	-	-	-	5	
мушки	119	-	-	-	-	2	
женски	54	-	-	-	-	3	
Tuberculosis alia /A17-A19/							
свега	12	-	-	1	2	-	
мушки	7	-	-	-	-	-	
женски	5	-	-	1	2	-	
Tetanus /A33-A35/							
свега	6	-	-	-	-	-	
мушки	2	-	-	-	-	-	
женски	4	-	-	-	-	-	
Infectio meningococcica /A39/							
свега	4	3	-	-	-	-	
мушки	4	3	-	-	-	-	
женски	-	-	-	-	-	-	
Septicaemia /A40-A41/							
свега	120	4	-	1	1	2	
мушки	63	2	-	1	1	2	
женски	57	2	-	-	-	-	
Инфекције претежно пренете полним путем /A50-A64/							
свега	1	-	-	-	-	-	
мушки	1	-	-	-	-	-	
женски	-	-	-	-	-	-	
Друге артроподне вирусне грознице и вирусне хеморагичне грознице /A90-A94, A96-A99/							
свега	1	-	-	-	-	-	
мушки	1	-	-	-	-	-	
женски	-	-	-	-	-	-	
Hepatitis viralis /B15-B19/							
свега	52	-	-	-	-	1	
мушки	26	-	-	-	-	1	
женски	26	-	-	-	-	-	
Morbus HIV /B20-B24/							
свега	25	-	-	-	-	3	
мушки	19	-	-	-	-	2	
женски	6	-	-	-	-	1	
Leishmaniasis visceralis /B55/							
свега	1	-	-	-	-	1	
мушки	-	-	-	-	-	-	
женски	1	-	-	-	-	1	
Друге заразне и паразитарне болести /A21-A32, A38, A42-A49, A65-A79, A81, A83-A89, B00-B04, B06-B09, B25-B49, B58-B64, B66-B94, B99/							
свега	47	-	-	-	-	2	
мушки	25	-	-	-	-	2	
женски	22	-	-	-	-	-	
Тумори /C00-D48/							
свега	20544	1	18	24	62	136	
мушки	11686	-	9	16	40	71	
женски	8858	1	9	8	22	65	
Малигни тумор језика, усне дупље и и ждрела /C00-C14/							
свега	503	-	-	1	2	2	
мушки	389	-	-	-	2	1	
женски	114	-	-	1	-	1	
Neoplasma malignum oesophagi /C15/							
свега	246	-	-	-	-	2	
мушки	188	-	-	-	-	1	
женски	58	-	-	-	-	1	

DEATHS, BY CAUSES OF DEATH, SEX AND AGE, 2006

Age							Causes of death and sex
35-44	45-54	55-64	65-74	75-84	85 и више 85 and over	непознато Unknown	
1 864	6 906	12 565	28 553	39 415	11 343	73	REPUBLIC OF SERBIA
1 211	4 604	8 201	15 836	16 849	4 118	47	Total
653	2 302	4 364	12 717	22 566	7 225	26	Males
							Females
40	62	70	119	119	14	1	Certain infectious and parasitic diseases /A00-B99/
28	46	48	65	58	8	1	/A00-B99/
12	16	22	54	61	6	-	All
-	-	1	-	2	-	-	Males
-	-	-	-	-	-	-	Females
-	-	1	-	2	-	-	Diarrhoea and gastroenteritis/A09/
-	1	1	2	2	-	-	All
-	-	1	1	1	-	-	Males
-	1	-	1	1	-	-	Females
15	26	22	45	54	6	-	Other intestinal infectious diseases /A01-A08/
11	21	18	32	32	3	-	All
4	5	4	13	22	3	-	Males
							Females
2	1	1	3	1	-	1	Tuberculosis pulmonis /A15-A16/
2	1	1	1	1	-	1	All
-	-	-	2	-	-	-	Males
-	-	-	-	-	-	-	Females
-	-	-	-	6	-	-	Tuberculosis alia /A17-A19/
-	-	-	-	2	-	-	All
-	-	-	-	4	-	-	Males
-	-	-	-	-	-	-	Females
-	1	-	-	-	-	-	Tetanus /A33-A35/
-	1	-	-	-	-	-	All
-	-	-	-	-	-	-	Males
-	-	-	-	-	-	-	Females
-	1	-	-	-	-	-	Meningococcal infection /A39/
-	1	-	-	-	-	-	All
-	-	-	-	-	-	-	Males
-	-	-	-	-	-	-	Females
7	10	22	35	32	6	-	Septicaemia /A40-A41/
3	8	11	19	12	4	-	All
4	2	11	16	20	2	-	Males
							Females
-	-	-	-	1	-	-	Infections with a predominantly sexual mode of transmission /A50-A64/
-	-	-	-	1	-	-	All
-	-	-	-	-	-	-	Males
-	-	-	-	-	-	-	Females
-	-	-	1	-	-	-	Other arthropod-borne viral fevers and viral haemorrhagic fevers /A90-A94,A96-A99/
-	-	-	1	-	-	-	All
-	-	-	-	-	-	-	Males
-	-	-	-	-	-	-	Females
2	10	13	17	9	-	-	Viral hepatitis /B15-B19/
2	5	9	6	3	-	-	All
-	5	4	11	6	-	-	Males
							Females
12	9	1	-	-	-	-	Human immunodeficiency virus (HIV) disease /B20-B24/
8	8	1	-	-	-	-	All
4	1	-	-	-	-	-	Males
							Females
-	-	-	-	-	-	-	All
-	-	-	-	-	-	-	Males
-	-	-	-	-	-	-	Females
2	4	9	16	12	2	-	Other infectious and parasitic diseases /A21-A32, A38, A42-A49, A65-A79, A81, A83-A89, B00-B04,B06-B09,B25-B49, B58-B64, B66-B94, B99/
2	2	7	5	6	1	-	All
-	2	2	11	6	1	-	Males
							Females
551	2565	4470	6945	5126	645	1	Neoplasms /C00-D48/
246	1438	2747	4092	2732	294	1	All
305	1127	1723	2853	2394	351	-	Males
							Females
18	104	137	149	74	16	-	Malignant neoplasm of lip, oral cavity and pharynx /C00-C14/
13	77	122	119	46	9	-	All
5	27	15	30	28	7	-	Males
							Females
6	39	80	76	37	6	-	Malignant neoplasm of oesophagus /C15/
4	32	63	62	23	3	-	All
2	7	17	14	14	3	-	Males
							Females

4-6. УМРЛИ, ПРЕМА УЗРОКУ СМРТИ, ПОЛУ И СТАРОСТИ, 2006. (наставак)

Узрок смрти и пол	Укупно Total	Старост				
		испод 1 Under 1	1-4	5-14	15-24	25-34
Neoplasma malignum gasteris /C16/						
свега	1 067	-	-	1	-	1
мушки	665	-	-	1	-	-
женски	402	-	-	-	-	1
Малигни тумор дебелог црева, завршног црева и чмара /C18-C21/						
свега	2 422	-	-	-	2	8
мушки	1 371	-	-	-	2	3
женски	1 051	-	-	-	-	5
Neoplasma malignum hepatis et ductuum biliarium Intrahepaticorum /C22/						
свега	804	-	-	-	1	3
мушки	471	-	-	-	1	3
женски	333	-	-	-	-	-
Neoplasma malignum pancreatis /C25/						
свега	910	-	-	-	1	-
мушки	520	-	-	-	1	-
женски	390	-	-	-	-	-
Neoplasma malignum laryngis /C32/						
свега	408	-	-	-	1	-
мушки	373	-	-	-	-	-
женски	35	-	-	-	1	-
Малигни тумор душника, душнице и плућа /C33-C34/						
свега	4 855	-	-	-	-	10
мушки	3 713	-	-	-	-	8
женски	1 142	-	-	-	-	2
Melanoma malignum cutis /C43/						
свега	208	-	-	-	2	9
мушки	114	-	-	-	1	5
женски	94	-	-	-	1	4
Neoplasma malignum mammae /C50/						
свега	1 610	-	-	-	-	5
мушки	36	-	-	-	-	-
женски	1 574	-	-	-	-	5
Neoplasma malignum cervicis uteri /C53/						
свега	481	-	-	-	1	7
женски	481	-	-	-	1	7
Малигни тумор других и неозначених делова материце /C54-C55/						
свега	351	-	-	-	-	-
женски	351	-	-	-	-	-
Малигни тумор јајника /C56/						
свега	406	-	-	-	1	6
женски	406	-	-	-	1	6
Neoplasma malignum prostatae /C61/						
свега	901	-	-	-	1	-
мушки	901	-	-	-	1	-
Neoplasma malignum vesicae urinariae /C67/						
свега	612	-	-	-	-	-
мушки	470	-	-	-	-	-
женски	142	-	-	-	-	-
Малигни тумор можданих опни, мозга и других делова централног нервног система /C70-C72/						
свега	714	-	9	11	7	19
мушки	381	-	4	8	4	15
женски	333	-	5	3	3	4
Не-Ходжкинов тумор лимфне жлезде /C82-C85/						
свега	274	-	-	1	8	6
мушки	153	-	-	1	5	5
женски	121	-	-	-	3	1
Мултипли мијелом и малигни тумор плазме ћелије /C90/						
свега	158	-	-	-	-	-
мушки	81	-	-	-	-	-
женски	77	-	-	-	-	-
Leucaemiae /C91-C95/						
свега	549	-	5	3	14	14
мушки	294	-	2	2	7	5
женски	255	-	3	1	7	9
Други малигни тумори /C17,C23,C24,C26-C31,C37-C41,C44-C49,C51,C52,C57-C60,C62-C66,C68,C73-C81,C88,C96,C97/						
свега	2738	1	3	7	21	41
мушки	1375	-	2	4	16	24
женски	1363	1	1	3	5	17
Друге неоплазме /D00-D48/						
свега	327	-	1	-	-	3
мушки	191	-	1	-	-	1
женски	136	-	-	-	-	2
Болести крви и крвотворних органа и неки поремећаји имуног система /D50-D89/						
свега	168	2	2	2	4	4
мушки	86	1	1	2	2	4
женски	82	1	1	-	2	-
Малокрвност /D50-D64/						
свега	98	-	1	1	-	-
мушки	45	-	-	1	-	-
женски	53	-	1	-	-	-

DEATHS, BY CAUSES OF DEATH, SEX AND AGE, 2006 (continued)

Age							Causes of death and sex	
35-44	45-54	55-64	65-74	75-84	85 и више 85 and over	непознато Unknown		
43	114	196	393	299	20	-	All	Malignant neoplasm of stomach /C16/
23	81	145	229	177	9	-	Males	
20	33	51	164	122	11	-	Females	
44	202	430	878	756	102	-	All	Malignant neoplasm of colon, rectum and anus /C18-C21/
26	114	263	508	411	44	-	Males	
18	88	167	370	345	58	-	Females	
15	65	158	274	265	23	-	All	Malignant neoplasm of liver and intrahepatic bile ducts /C22/
11	38	100	170	138	10	-	Males	
4	27	58	104	127	13	-	Females	
17	91	212	338	225	26	-	All	Malignant neoplasm of pancreas /C25/
11	52	137	202	105	12	-	Males	
6	39	75	136	120	14	-	Females	
6	70	114	146	66	5	-	All	Malignant neoplasm of larynx /C32/
6	67	108	126	62	4	-	Males	
-	3	6	20	4	1	-	Females	
103	809	1335	1671	867	60	-	All	Malignant neoplasm of trachea, bronchus and lung /C33-C34/
60	608	1067	1301	634	35	-	Males	
43	201	268	370	233	25	-	Females	
19	32	62	43	34	7	-	All	Malignant melanoma of skin /C43/
9	25	31	25	17	1	-	Males	
10	7	31	18	17	6	-	Females	
65	260	362	456	389	73	-	All	Malignant neoplasm of breast /C50/
-	7	9	11	7	2	-	Males	
65	253	353	445	382	71	-	Females	
44	115	124	102	75	13	-	All	Malignant neoplasm of cervix uteri /C53/
44	115	124	102	75	13	-	Females	
5	38	74	121	94	19	-	All	Malignant neoplasms of other and unspecified parts of uterus /C54-C55/
5	38	74	121	94	19	-	Females	
14	73	107	134	66	5	-	All	Malignant neoplasm of ovary /C56/
14	73	107	134	66	5	-	Females	
1	7	82	301	431	78	-	All	Malignant neoplasm of prostate /C61/
1	7	82	301	431	78	-	Males	
4	26	92	222	236	32	-	All	Malignant neoplasm of bladder /C67/
2	21	77	177	171	22	-	Males	
2	5	15	45	65	10	-	Females	
42	116	184	228	91	6	1	All	Malignant neoplasm of meninges, brain and other parts of central nervous system /C70-C72/
24	63	111	106	42	3	1	Males	
18	53	73	122	49	3	-	Females	
8	31	65	97	53	5	-	All	Non-hodgkin's lymphoma /C82-C85/
5	16	38	54	27	2	-	Males	
3	15	27	43	26	3	-	Females	
3	20	48	61	26	-	-	All	Multiple myeloma and malignant plasma cell neoplasms /C90/
3	11	25	30	12	-	-	Males	
-	9	23	31	14	-	-	Females	
23	54	87	195	142	12	-	All	Leukaemia /C91-C95/
11	36	44	109	70	8	-	Males	
12	18	43	86	72	4	-	Females	
63	275	471	936	799	121	-	All	Other malignant neoplasms /C17,C23,C24,C26-C31,C37-C41,C44-C49,C51,C52,C57-C60,C62-C66,C68,C73-C81,C88,C96,C97/
33	169	289	488	305	45	-	Males	
30	106	182	448	494	76	-	Females	
8	24	50	124	101	16	-	All	Other neoplasms /D00-D48/
4	14	36	74	54	7	-	Males	
4	10	14	50	47	9	-	Females	
6	12	24	42	55	15	-	All	Diseases of the blood and blood-forming organs and certain disorders involving the immune mechanism /D50-D89/
4	10	12	26	20	4	-	Males	
2	2	12	16	35	11	-	Females	
1	7	11	22	42	13	-	All	Anaemias /D50-D64/
-	5	6	15	15	3	-	Males	
1	2	5	7	27	10	-	Females	

4-6. УМРЛИ, ПРЕМА УЗРОКУ СМРТИ, ПОЛУ И СТАРОСТИ, 2006. (наставак)

Узрок смрти и пол	Укупно Total	Старост					
		испод 1 Under 1	1-4	5-14	15-24	25-34	
Друге болести крви и крвотворних органа и неки поремећаји имуног система /D65-D89/	свега	70	2	1	1	4	4
	мушки	41	1	1	1	2	4
	женски	29	1	-	-	2	-
Болести жлезда са унутрашњим лучењем, исхране и метаболизма /E00-E88/	свега	2640	2	1	3	9	11
	мушки	1110	1	-	1	6	4
	женски	1530	1	1	2	3	7
Diabetes mellitus /E10-E14/	свега	2541	-	-	-	4	10
	мушки	1068	-	-	-	2	4
	женски	1473	-	-	-	2	6
Потхрањеност /E40-E46/	свега	16	-	-	-	-	-
	мушки	12	-	-	-	-	-
	женски	4	-	-	-	-	-
Други поремећаји жлезда са унутрашњим лучењем, исхране и метаболизма /E00-E07, E15-E34, E50-E88/	свега	83	2	1	3	5	1
	мушки	30	1	-	1	4	-
	женски	53	1	1	2	1	1
Душевни поремећаји и поремећаји понашања /F00-F99/	свега	697	-	-	-	2	8
	мушки	412	-	-	-	2	6
	женски	285	-	-	-	-	2
Ментални поремећаји и поремећаји понашања због употребе дроге /F10-F19/	свега	288	-	-	-	-	7
	мушки	263	-	-	-	-	6
	женски	25	-	-	-	-	1
Други ментални поремећаји и поремећаји понашања /F01-F09, F20-F99/	свега	409	-	-	-	2	1
	мушки	149	-	-	-	2	-
	женски	260	-	-	-	-	1
Болести нервног система /G00-G98/	свега	1142	11	11	24	20	26
	мушки	635	7	7	16	14	18
	женски	507	4	4	8	6	8
Запаљење можданих опни /G00, G03/	свега	28	3	1	-	1	1
	мушки	17	2	1	-	1	1
	женски	11	1	-	-	-	-
Morbus Alzheimer /G30/	свега	61	-	-	-	-	-
	мушки	29	-	-	-	-	-
	женски	32	-	-	-	-	-
Друге болести нервног система /G04-G25, G31-G98/	свега	1053	8	10	24	19	25
	мушки	589	5	6	16	13	17
	женски	464	3	4	8	6	8
Болести ува и мастоидног наставка /H60-H93/	свега	2	-	1	-	-	-
	мушки	2	-	1	-	-	-
Болести крвотока /I00-I99/	свега	58925	9	6	5	41	123
	мушки	27190	6	4	3	30	77
	женски	31735	3	2	2	11	46
Акутна реуматска грозница и хронична реуматска обољења срца /I00-I09/	свега	110	-	-	-	-	2
	мушки	42	-	-	-	-	2
	женски	68	-	-	-	-	-
Болести повишеног крвног притиска /I10-I14/	свега	3257	-	-	-	-	-
	мушки	1263	-	-	-	-	-
	женски	1994	-	-	-	-	-
Ишемичне болести срца /I20-I25/	свега	13772	-	-	-	5	36
	мушки	7382	-	-	-	4	27
	женски	6390	-	-	-	1	9
Друге болести срца /I26-I51/	свега	22372	5	5	1	23	51
	мушки	10028	4	4	1	19	32
	женски	12344	1	1	-	4	19
Болести крвних судова мозга /I60-I69/	свега	17397	4	-	4	11	30
	мушки	7557	2	-	2	6	13
	женски	9840	2	-	2	5	17
Масно закречавање крвних судова /I70/	свега	1397	-	-	-	-	-
	мушки	544	-	-	-	-	-
	женски	853	-	-	-	-	-

DEATHS, BY CAUSES OF DEATH, SEX AND AGE, 2006 (continued)

Age							Causes of death and sex	
35-44	45-54	55-64	65-74	75-84	85 и више 85 and over	непознато Unknown		
5	5	13	20	13	2	-	All	Other diseases of the blood and blood-forming organs and certain disorders involving the immune mechanism /D65-D89/
4	5	6	11	5	1	-	Males	
1	-	7	9	8	1	-	Females	
31	106	322	986	1030	139	-	All	Endocrine, nutritional and metabolic diseases /E00-E88/
19	69	190	417	365	38	-	Males	
12	37	132	569	665	101	-	Females	
25	96	308	955	1010	133	-	All	Diabetes mellitus /E10-E14/
17	63	184	406	356	36	-	Males	
8	33	124	549	654	97	-	Females	
1	2	-	6	6	1	-	All	Malnutrition /E40-E46/
1	2	-	4	4	1	-	Males	
-	-	-	2	2	-	-	Females	
5	8	14	25	14	5	-	All	Other endocrine, nutritional and metabolic diseases /E00-E07, E15-E34, E50-E88/
1	4	6	7	5	1	-	Males	
4	4	8	18	9	4	-	Females	
18	90	110	159	241	69	-	All	Mental and behavioural disorders /F00-F99/
17	82	88	101	94	22	-	Males	
1	8	22	58	147	47	-	Females	
17	75	88	75	23	3	-	All	Mental and behavioural disorders due to psychoactive substance use /F10-F19/
16	74	76	69	19	3	-	Males	
1	1	12	6	4	-	-	Females	
1	15	22	84	218	66	-	All	Other mental and behavioural disorders /F01-F09, F20-F99/
1	8	12	32	75	19	-	Males	
-	7	10	52	143	47	-	Females	
62	115	123	289	406	55	-	All	Diseases of the nervous system /G00-G98/
35	67	84	144	218	25	-	Males	
27	48	39	145	188	30	-	Females	
2	6	5	7	2	-	-	All	Meningitis /G00-G03/
1	5	3	2	1	-	-	Males	
1	1	2	5	1	-	-	Females	
-	3	5	21	29	3	-	All	Alzheimer's disease /G30/
-	1	5	9	13	1	-	Males	
-	2	-	12	16	2	-	Females	
60	106	113	261	375	52	-	All	Other diseases of the nervous system /G04-G25, G31-G98/
34	61	76	133	204	24	-	Males	
26	45	37	128	171	28	-	Females	
-	-	-	-	1	-	-	All	Diseases of the ear and mastoid process /H60-H93/
-	-	-	-	1	-	-	Males	
450	2267	5185	15468	26678	8670	23	All	Diseases of the circulatory system /I00-I99/
323	1639	3438	8167	10495	2995	13	Males	
127	628	1747	7301	16183	5675	10	Females	
1	7	17	35	40	8	-	All	Acute rheumatic fever and chronic rheumatic heart diseases /I00-I09/
1	6	9	11	9	4	-	Males	
-	1	8	24	31	4	-	Females	
13	99	272	771	1554	548	-	All	Hypertensive diseases /I10-I14/
12	73	175	348	485	170	-	Males	
1	26	97	423	1069	378	-	Females	
164	914	1854	4190	5198	1404	7	All	Ischaemic heart diseases /I20-I25/
133	728	1349	2390	2248	498	5	Males	
31	186	505	1800	2950	906	2	Females	
141	623	1500	5030	10727	4257	9	All	Other heart diseases /I26-I51/
97	470	989	2676	4242	1488	6	Males	
44	153	511	2354	6485	2769	3	Females	
116	573	1391	5013	8284	1964	7	All	Cerebrovascular diseases /I60-I69/
71	325	804	2485	3171	676	2	Males	
45	248	587	2528	5113	1288	5	Females	
-	4	47	222	665	459	-	All	Atherosclerosis /I70/
-	3	32	122	236	151	-	Males	
-	1	15	100	429	308	-	Females	

4-6. УМРЛИ, ПРЕМА УЗРОКУ СМРТИ, ПОЛУ И СТАРОСТИ, 2006. (наставак)

Узрок смрти и пол	Укупно Total	Старост				
		испод 1 Under 1	1-4	5-14	15-24	25-34
Друге болести крвотока /I71-I99/						
свега	620	-	1	-	2	4
мушки	374	-	-	-	1	3
женски	246	-	1	-	1	1
Болести дисајних органа /J00-J98/						
свега	3761	16	5	4	18	17
мушки	2344	9	2	2	11	11
женски	1417	7	3	2	7	6
Influenza /J10, J11/						
свега	1	-	-	-	-	-
мушки	-	-	-	-	-	-
женски	1	-	-	-	-	-
Pneumonia /J12-J18/						
свега	589	10	2	1	5	6
мушки	321	6	-	-	5	3
женски	268	4	2	1	-	3
Друге акутне инфекције доњих дисајних путева /J20-J22/						
свега	19	2	-	2	-	-
мушки	8	1	-	1	-	-
женски	11	1	-	1	-	-
Хроничне болести доњих дисајних путева /J40-J47/						
свега	2340	-	-	1	6	4
мушки	1537	-	-	1	1	3
женски	803	-	-	-	5	1
Друге болести дисајних органа /J00-J06, J30-J39, J60-J98/						
свега	812	4	3	-	7	7
мушки	478	2	2	-	5	5
женски	334	2	1	-	2	2
Болести органа за варење /K00-K92/						
свега	3300	-	1	4	3	28
мушки	1945	-	-	3	2	16
женски	1355	-	1	1	1	12
Чир желуца и дванаестопалачног црева /K25-K27/						
свега	587	-	-	-	-	2
мушки	323	-	-	-	-	1
женски	264	-	-	-	-	1
Болести јетре /K70-K76/						
свега	1029	-	-	2	1	8
мушки	796	-	-	2	-	5
женски	233	-	-	-	1	3
Друге болести органа за варење /K00-K22, K28-K66, K80-K92/						
свега	1684	-	1	2	2	18
мушки	826	-	-	1	2	10
женски	858	-	1	1	-	8
Болести коже и поткожног ткива /L00-L98/						
свега	58	-	-	-	-	-
мушки	23	-	-	-	-	-
женски	35	-	-	-	-	-
Болести мишићно-коштаног система и везивног ткива /M00-M99/						
свега	163	-	-	-	1	8
мушки	36	-	-	-	-	-
женски	127	-	-	-	1	8
Болести мокраћно-полног система /N00-N98/						
свега	1748	2	1	1	-	9
мушки	980	2	-	1	-	5
женски	768	-	1	-	-	4
Болести гломерула и везивно-цевног ткива бубрега /N00-N15/						
свега	130	-	-	-	-	-
мушки	57	-	-	-	-	-
женски	73	-	-	-	-	-
Друге болести мокраћно-полног система /N17-N98/						
свега	1618	2	1	1	-	9
мушки	923	2	-	1	-	5
женски	695	-	1	-	-	4
Трудноћа, порођај и бабиње /O00-O99/						
свега	9	-	-	-	1	6
женски	9	-	-	-	1	6
Друге директне акушерске смртности /O10-O92/						
свега	8	-	-	-	1	5
женски	8	-	-	-	1	5
Друга трудноћа, порођај и бабиње /O95-O97/						
свега	1	-	-	-	-	1
женски	1	-	-	-	-	1

DEATHS, BY CAUSES OF DEATH, SEX AND AGE, 2006 (continued)

Age							Causes of death and sex	
35-44	45-54	55-64	65-74	75-84	85 и више 85 and over	непознато Unknown		
15	47	104	207	210	30	-	All	Other diseases of the circulatory system /I71-I99/
9	34	80	135	104	8	-	Males	
6	13	24	72	106	22	-	Females	
44	180	350	1181	1609	333	4	All	Diseases of the respiratory system /J00-J98/
25	120	245	814	930	174	1	Males	
19	60	105	367	679	159	3	Females	
-	1	-	-	-	-	-	All	Influenza /J10, J11/
-	-	-	-	-	-	-	Males	
-	1	-	-	-	-	-	Females	
13	44	42	130	279	55	2	All	Pneumonia /J12-J18/
9	30	29	72	144	22	1	Males	
4	14	13	58	135	33	1	Females	
-	-	-	4	10	1	-	All	Other acute lower respiratory infections
-	-	-	2	4	-	-	Males	/J20-J22/
-	-	-	2	6	1	-	Females	
12	82	207	806	1002	219	1	All	Chronic lower respiratory diseases /J40-J47/
3	52	145	585	619	128	-	Males	
9	30	62	221	383	91	1	Females	
19	53	101	241	318	58	1	All	Other diseases of the respiratory system
13	38	71	155	163	24	-	Males	/J00-J06, J30-J39, J60-J98/
6	15	30	86	155	34	1	Females	
88	347	552	986	1100	188	3	All	Diseases of the digestive system /K00-K92/
73	271	407	587	498	85	3	Males	
15	76	145	399	602	103	-	Females	
7	28	73	182	248	47	-	All	Gastric and duodenal ulcer /K25-K27/
6	18	55	106	117	20	-	Males	
1	10	18	76	131	27	-	Females	
46	202	287	308	161	13	1	All	Diseases of liver /K70-K76/
40	169	240	229	102	8	1	Males	
6	33	47	79	59	5	-	Females	
35	117	192	496	691	128	2	All	Other diseases of the digestive system
27	84	112	252	279	57	2	Males	/K00-K22, K28-K66, K80-K92/
8	33	80	244	412	71	-	Females	
5	5	10	15	17	6	-	All	Diseases of the skin and subcutaneous tissue
3	3	2	8	6	1	-	Males	/L00-L98/
2	2	8	7	11	5	-	Females	
6	19	17	34	55	23	-	All	Diseases of the musculoskeletal system and
2	4	5	9	12	4	-	Males	connective tissue /M00-M99/
4	15	12	25	43	19	-	Females	
33	99	217	557	696	133	-	All	Diseases of the genitourinary system
18	57	130	314	374	79	-	Males	/N00-N98/
15	42	87	243	322	54	-	Females	
3	14	25	22	59	7	-	All	Glomerular and renal tubulo-interstitial diseases
2	7	10	13	23	2	-	Males	/N00-N15/
1	7	15	9	36	5	-	Females	
30	85	192	535	637	126	-	All	Other diseases of the genitourinary system
16	50	120	301	351	77	-	Males	/N17-N98/
14	35	72	234	286	49	-	Females	
1	1	-	-	-	-	-	All	Pregnancy, childbirth and the puerperium
1	1	-	-	-	-	-	Females	/O00-O99/
1	1	-	-	-	-	-	All	Other direct obstetric deaths /O10-O92/
1	1	-	-	-	-	-	Females	
-	-	-	-	-	-	-	All	Other pregnancy, childbirth and the puerperium
-	-	-	-	-	-	-	Females	/O95-O97/

4-6. УМРЛИ, ПРЕМА УЗРОКУ СМРТИ, ПОЛУ И СТАРОСТИ, 2006. (наставак)

Узрок смрти и пол	Укупно Total	Старост				
		испод 1 Under 1	1-4	5-14	15-24	25-34
Нека стања настала у перинаталном периоду /P00-P96/						
свега	324	324	-	-	-	-
мушки	194	194	-	-	-	-
женски	130	130	-	-	-	-
Урођене аномалије, деформације и хромозомне ненормалности /Q00-Q99/						
свега	170	100	23	13	10	7
мушки	88	56	7	9	6	4
женски	82	44	16	4	4	3
Симптоми, знаци и ненормални клинички и лабораторијски налази, неklasификовани на другом месту /R00-R99/						
свега	4913	45	8	5	47	87
мушки	2552	27	6	4	36	70
женски	2361	18	2	1	11	17
Повреде, тровања и последице деловања спољних фактора /S00-T98/						
свега	3869	6	16	47	297	411
мушки	2772	3	9	28	231	340
женски	1097	3	7	19	66	71
Повреде главе, врата, грудног коша и трбуха /S00-S39/						
свега	1530	-	9	23	165	184
мушки	1183	-	6	15	131	153
женски	347	-	3	8	34	31
Повреде горњих екстремитета /S40-S69/						
свега	12	-	-	-	1	-
мушки	11	-	-	-	1	-
женски	1	-	-	-	-	-
Повреде доњих екстремитета /S70-S99/						
свега	116	-	-	-	1	2
мушки	46	-	-	-	1	2
женски	70	-	-	-	-	-
Последице уласка страног тела кроз природни отвор /T15-T19/						
свега	69	-	-	-	2	4
мушки	40	-	-	-	2	3
женски	29	-	-	-	-	1
Опекотине и промрзлине /T20-T35/						
свега	122	1	1	2	3	7
мушки	77	-	-	1	2	6
женски	45	1	1	1	1	1
Тровања /T36-T50/						
свега	131	-	-	-	26	52
мушки	91	-	-	-	23	44
женски	40	-	-	-	3	8
Компликације код интервенција /T80-T88/						
свега	17	-	-	-	-	-
мушки	10	-	-	-	-	-
женски	7	-	-	-	-	-
Друге повреде /T00-T14, T51-T79, T90-T98/						
свега	1872	5	6	22	99	162
мушки	1314	3	3	12	71	132
женски	558	2	3	10	28	30
Спољни узрок насилне смрти						
Саобраћајне повреде /V01-V99/						
свега	889	-	7	27	121	142
мушки	675	-	5	14	93	115
женски	214	-	2	13	28	27
Падови /W00-W19/						
свега	269	-	1	-	6	5
мушки	179	-	-	-	4	5
женски	90	-	1	-	2	-
Случајно и намерно дављење /W65-W74/						
свега	104	-	2	8	19	8
мушки	83	-	2	7	16	8
женски	21	-	-	1	3	-
Излагање диму, ватри и пламену /X00-X09/						
свега	73	1	1	1	2	5
мушки	43	-	-	-	2	5
женски	30	1	1	1	-	-
Случајна тровања отровним супстанцама /X40-X49/						
свега	64	-	2	1	8	16
мушки	39	-	-	-	7	15
женски	25	-	2	1	1	1
Самоповреда (самоубиство) /X60-X84/						
свега	1444	-	-	2	66	118
мушки	1022	-	-	2	52	93
женски	422	-	-	-	14	25
Насилје (убиство) /X85-Y09/						
свега	154	2	1	-	17	25
мушки	106	2	1	-	14	20
женски	48	-	-	-	3	5
Сви остали спољни узроци /W20-W64, W75-W99, X10-X39, X50-X59, Y10-Y89/						
свега	872	3	2	8	58	92
мушки	625	1	1	5	43	79
женски	247	2	1	3	15	13

DEATHS, BY CAUSES OF DEATH, SEX AND AGE, 2006 (continued)

Age							Causes of death and sex
35-44	45-54	55-64	65-74	75-84	85 и више 85 and over	непознато Unknown	
-	-	-	-	-	-	-	All
-	-	-	-	-	-	-	Males
-	-	-	-	-	-	-	Females
4	2	4	5	2	-	-	All
3	1	2	-	-	-	-	Males
1	1	2	5	2	-	-	Females
133	397	559	1061	1626	916	29	All
97	304	385	619	672	316	16	Males
36	93	174	442	954	600	13	Females
392	639	552	706	654	137	12	All
318	493	418	473	374	73	12	Males
74	146	134	233	280	64	-	Females
154	258	204	270	216	42	5	All
126	211	162	202	143	29	5	Males
28	47	42	68	73	13	-	Females
-	3	4	3	1	-	-	All
-	3	4	2	1	-	-	Males
-	-	-	1	-	-	-	Females
2	3	6	22	58	22	-	All
2	1	2	11	20	7	-	Males
-	2	4	11	38	15	-	Females
6	18	10	14	11	3	1	All
3	13	6	6	5	1	1	Males
3	5	4	8	6	2	-	Females
9	12	17	21	39	9	1	All
8	7	14	9	21	8	1	Males
1	5	3	12	18	1	-	Females
15	12	6	11	8	1	-	All
10	5	2	5	1	1	-	Males
5	7	4	6	7	-	-	Females
3	1	4	5	3	1	-	All
1	1	3	2	2	1	-	Males
2	-	1	3	1	-	-	Females
203	332	301	360	318	59	5	All
168	252	225	236	181	26	5	Males
35	80	76	124	137	33	-	Females
95	154	105	134	87	15	2	All
75	127	79	96	58	11	2	Males
20	27	26	38	29	4	-	Females
11	35	47	71	76	17	-	All
9	31	38	45	41	6	-	Males
2	4	9	26	35	11	-	Females
8	11	18	12	15	2	1	All
8	10	17	7	6	1	1	Males
-	1	1	5	9	1	-	Females
3	6	11	15	21	7	-	All
2	2	10	6	11	5	-	Males
1	4	1	9	10	2	-	Females
6	4	2	9	9	7	-	All
5	4	2	2	2	2	-	Males
1	-	-	7	7	5	-	Females
145	270	239	285	267	51	1	All
115	197	171	195	165	31	1	Males
30	73	68	90	102	20	-	Females
32	23	13	21	13	4	3	All
24	15	8	11	8	-	3	Males
8	8	5	10	5	4	-	Females
92	136	117	159	166	34	5	All
80	107	93	111	83	17	5	Males
12	29	24	48	83	17	-	Females

4-6. УМРЛИ, ПРЕМА УЗРОКУ СМРТИ, ПОЛУ И СТАРОСТИ, 2006. (наставак)

Узрок смрти и пол	Укупно Total	Старост					
		испод 1 Under 1	1-4	5-14	15-24	25-34	
Централна Србија							
укупно	73770	395	60	99	376	648	
мушки	37531	236	27	63	275	451	
женски	36239	159	33	36	101	197	
Заразне и паразитарне болести /A00-B99/							
свега	333	4	-	2	3	11	
мушки	192	2	-	1	1	8	
женски	141	2	-	1	2	3	
Diarrhoea et gastroenteritis /A09/							
свега	3	-	-	-	-	-	
мушки	-	-	-	-	-	-	
женски	3	-	-	-	-	-	
Друге заразне цревне болести /A01-A08/							
свега	5	-	-	-	-	-	
мушки	2	-	-	-	-	-	
женски	3	-	-	-	-	-	
Tuberculosis pulmonis /A15-A16/							
свега	125	-	-	-	-	4	
мушки	82	-	-	-	-	1	
женски	43	-	-	-	-	3	
Tuberculosis alia /A17-A19/							
свега	12	-	-	1	2	-	
мушки	7	-	-	-	-	-	
женски	5	-	-	1	2	-	
Tetanus /A33-A35/							
свега	4	-	-	-	-	-	
мушки	2	-	-	-	-	-	
женски	2	-	-	-	-	-	
Infectio meningococcica /A39/							
свега	2	1	-	-	-	-	
мушки	2	1	-	-	-	-	
женски	-	-	-	-	-	-	
Septicaemia /A40-A41/							
свега	90	3	-	1	1	2	
мушки	45	1	-	1	1	2	
женски	45	2	-	-	-	-	
Друге артроподне вирусне грознице и вирусне хеморагичне грознице /A90-A94, A96-A99/							
свега	1	-	-	-	-	-	
мушки	1	-	-	-	-	-	
женски	-	-	-	-	-	-	
Hepatitis viralis /B15-B19/							
свега	33	-	-	-	-	1	
мушки	16	-	-	-	-	1	
женски	17	-	-	-	-	-	
Morbus HIV /B20-B24/							
свега	21	-	-	-	-	2	
мушки	16	-	-	-	-	2	
женски	5	-	-	-	-	-	
Друге заразне и паразитарне болести /A21-A32, A38, A42-A49, A65-A79, A81, A83-A89, B00-B04, B06-B09, B25-B49, B58-B64, B66-B94, B99/							
свега	37	-	-	-	-	2	
мушки	19	-	-	-	-	2	
женски	18	-	-	-	-	-	
Тумори /C00-D48/							
свега	14275	-	11	17	47	93	
мушки	8067	-	5	11	28	47	
женски	6208	-	6	6	19	46	
Малигни тумор језика, усне дупље и и ждрела /C00-C14/							
свега	316	-	-	1	1	1	
мушки	240	-	-	-	1	1	
женски	76	-	-	1	-	-	
Neoplasma malignum oesophagi /C15/							
свега	163	-	-	-	-	2	
мушки	123	-	-	-	-	1	
женски	40	-	-	-	-	1	

DEATHS, BY CAUSES OF DEATH, SEX AND AGE, 2006 (continued)

Age							Causes of death and sex
35-44	45-54	55-64	65-74	75-84	85 и више 85 and over	непознато Unknown	
1250	4693	8586	20269	29167	8172	55	Total
793	3099	5550	11199	12710	3094	34	Males
457	1594	3036	9070	16457	5078	21	Females
							Central Serbia
							Certain infectious and parasitic diseases
							/A00-B99/
30	50	46	88	88	10	1	All
20	35	30	44	44	6	1	Males
10	15	16	44	44	4	-	Females
							Diarrhoea and gastroenteritis /A09/
-	-	1	-	2	-	-	All
-	-	-	-	-	-	-	Males
-	-	1	-	2	-	-	Females
							Other intestinal infectious diseases /A01-A08/
-	1	-	2	2	-	-	All
-	-	-	1	1	-	-	Males
-	1	-	1	1	-	-	Females
							Tuberculosis pulmonis /A15-A16/
11	21	12	33	39	5	-	All
8	16	10	22	23	2	-	Males
3	5	2	11	16	3	-	Females
							Tuberculosis alia /A17-A19/
2	1	1	3	1	-	1	All
2	1	1	1	1	-	1	Males
-	-	-	2	-	-	-	Females
							Tetanus /A33-A35/
-	-	-	-	4	-	-	All
-	-	-	-	2	-	-	Males
-	-	-	-	2	-	-	Females
							Meningococcal infection /A39/
-	1	-	-	-	-	-	All
-	1	-	-	-	-	-	Males
							Females
							Septicaemia /A40-A41/
5	7	16	26	24	5	-	All
2	5	8	12	9	4	-	Males
3	2	8	14	15	1	-	Females
							Other arthropod-borne viral fevers and viral haemorrhagic fevers /A90-A94,A96-A99/
-	-	-	1	-	-	-	All
-	-	-	1	-	-	-	Males
-	-	-	-	-	-	-	Females
							Viral hepatitis /B15-B19/
1	7	9	9	6	-	-	All
1	3	6	3	2	-	-	Males
-	4	3	6	4	-	-	Females
							Human immunodeficiency virus (HIV) disease /B20-B24/
10	8	1	-	-	-	-	All
6	7	1	-	-	-	-	Males
4	1	-	-	-	-	-	Females
							Other infectious and parasitic diseases /A21-A32, A38, A42-A49, A65-A79, A81, A83-A89, B00-B04, B06-B09,B25-B49, B58-B64, B66-B94, B99/
1	4	6	14	10	-	-	All
1	2	4	4	6	-	-	Males
-	2	2	10	4	-	-	Females
							Neoplasms /C00-D48/
380	1746	3073	4788	3690	430	-	All
163	968	1879	2809	1955	202	-	Males
217	778	1194	1979	1735	228	-	Females
							Malignant neoplasm of lip, oral cavity and pharynx /C00-C14/
9	60	76	102	53	13	-	All
7	42	68	79	35	7	-	Males
2	18	8	23	18	6	-	Females
							Malignant neoplasm of oesophagus /C15/
4	24	55	50	23	5	-	All
2	19	42	42	14	3	-	Males
2	5	13	8	9	2	-	Females

4-6. УМРЛИ, ПРЕМА УЗРОКУ СМРТИ, ПОЛУ И СТАРОСТИ, 2006. (наставак)

Узрок смрти и пол	Укупно Total	Старост				
		испод 1 Under 1	1-4	5-14	15-24	25-34
Neoplasma malignum gasteris /C16/						
свега	770	-	-	-	-	1
мушки	487	-	-	-	-	-
женски	283	-	-	-	-	1
Малигни тумор дебелог црева, завршног црева и чмара /C18-C21/						
свега	1644	-	-	-	2	6
мушки	930	-	-	-	2	2
женски	714	-	-	-	-	4
Neoplasma malignum hepatis et ductuum biliarium Intrahepaticorum /C22/						
свега	517	-	-	-	1	2
мушки	309	-	-	-	1	2
женски	208	-	-	-	-	-
Neoplasma malignum pancreatis /C25/						
свега	673	-	-	-	1	-
мушки	377	-	-	-	1	-
женски	296	-	-	-	-	-
Neoplasma malignum laryngis /C32/						
свега	304	-	-	-	1	-
мушки	274	-	-	-	-	-
женски	30	-	-	-	1	-
Малигни тумор душника, душнице и плућа /C33-C34/						
свега	3237	-	-	-	-	7
мушки	2480	-	-	-	-	5
женски	757	-	-	-	-	2
Melanoma malignum cutis /C43/						
свега	140	-	-	-	2	3
мушки	72	-	-	-	1	2
женски	68	-	-	-	1	1
Neoplasma malignum mammae /C50/						
свега	1109	-	-	-	-	1
мушки	30	-	-	-	-	-
женски	1079	-	-	-	-	1
Neoplasma malignum cervicis uteri /C53/						
свега	359	-	-	-	1	5
женски	359	-	-	-	1	5
Малигни тумор других и неозначених делова материце /C54-C55/						
свега	251	-	-	-	-	-
женски	251	-	-	-	-	-
Малигни тумор јајника /C56/						
свега	296	-	-	-	-	4
женски	296	-	-	-	-	4
Neoplasma malignum prostatae /C61/						
свега	656	-	-	-	1	-
мушки	656	-	-	-	1	-
Neoplasma malignum vesicae urinariae /C67/						
свега	463	-	-	-	-	-
мушки	359	-	-	-	-	-
женски	104	-	-	-	-	-
Малигни тумор можданих опни, мозга и других делова централног нервног система /C70-C72/						
свега	539	-	7	7	5	14
мушки	280	-	4	5	2	11
женски	259	-	3	2	3	3
Не-Ходжкинов тумор лимфне жлезде /C82-C85/						
свега	201	-	-	1	6	4
мушки	113	-	-	1	3	3
женски	88	-	-	-	3	1
Мултипли мијелом и малигни тумор плазме ћелије /C90/						
свега	116	-	-	-	-	-
мушки	60	-	-	-	-	-
женски	56	-	-	-	-	-
Leucaemiae /C91-C95/						
свега	386	-	2	2	9	12
мушки	205	-	-	1	3	4
женски	181	-	2	1	6	8
Други малигни тумори /C17,C23,C24,C26-C31,C37-C41,C44-C49,C51,C52,C57-C60,C62-C66,C68,C73-C81,C88,C96,C97/						
свега	1974	-	1	6	17	29
мушки	973	-	-	4	13	15
женски	1001	-	1	2	4	14
Друге неоплазме /D00-D48/						
свега	161	-	1	-	-	2
мушки	99	-	1	-	-	1
женски	62	-	-	-	-	1
Болести крви и крвотворних органа и неки поремећаји имуног система /D50-D89/						
свега	112	2	2	2	1	2
мушки	57	1	1	2	-	2
женски	55	1	1	-	1	-
Малокрвност /D50-D64/						
свега	61	-	1	1	-	-
мушки	28	-	-	1	-	-
женски	33	-	1	-	-	-

DEATHS, BY CAUSES OF DEATH, SEX AND AGE, 2006 (continued)

Age							Causes of death and sex	
35-44	45-54	55-64	65-74	75-84	85 и више 85 and over	непознато Unknown		
32	79	143	285	218	12	-	All	Malignant neoplasm of stomach /C16/
17	56	107	172	131	4	-	Males	
15	23	36	113	87	8	-	Females	
29	130	293	592	532	60	-	All	Malignant neoplasm of colon, rectum and anus /C18-C21/
21	71	179	338	290	27	-	Males	
8	59	114	254	242	33	-	Females	
13	33	96	176	180	16	-	All	Malignant neoplasm of liver and intrahepatic bile ducts /C22/
10	15	66	113	95	7	-	Males	
3	18	30	63	85	9	-	Females	
15	68	153	248	167	21	-	All	Malignant neoplasm of pancreas /C25/
10	38	99	146	73	10	-	Males	
5	30	54	102	94	11	-	Females	
6	54	82	103	53	5	-	All	Malignant neoplasm of larynx /C32/
6	52	77	86	49	4	-	Males	
-	2	5	17	4	1	-	Females	
68	547	883	1109	588	35	-	All	Malignant neoplasm of trachea, bronchus and lung /C33-C34/
37	418	707	860	432	21	-	Males	
31	129	176	249	156	14	-	Females	
10	23	41	30	25	6	-	All	Malignant melanoma of skin /C43/
3	19	19	16	11	1	-	Males	
7	4	22	14	14	5	-	Females	
52	180	238	306	289	43	-	All	Malignant neoplasm of breast /C50/
-	6	9	8	6	1	-	Males	
52	174	229	298	283	42	-	Females	
31	78	91	80	62	11	-	All	Malignant neoplasm of cervix uteri /C53/
31	78	91	80	62	11	-	Females	
3	29	54	81	73	11	-	All	Malignant neoplasms of other and unspecified parts of uterus /C54-C55/
3	29	54	81	73	11	-	Females	
9	52	81	97	51	2	-	All	Malignant neoplasm of ovary /C56/
9	52	81	97	51	2	-	Females	
1	5	62	214	314	59	-	All	Malignant neoplasm of prostate /C61/
1	5	62	214	314	59	-	Males	
4	21	70	163	180	25	-	All	Malignant neoplasm of bladder /C67/
2	16	60	130	135	16	-	Males	
2	5	10	33	45	9	-	Females	
26	82	141	172	81	4	-	All	Malignant neoplasm of meninges, brain and other parts of central nervous system /C70-C72/
15	46	81	77	37	2	-	Males	
11	36	60	95	44	2	-	Females	
6	23	50	70	37	4	-	All	Non-hodgkin's lymphoma /C82-C85/
4	12	28	41	19	2	-	Males	
2	11	22	29	18	2	-	Females	
2	15	40	42	17	-	-	All	Multiple myeloma and malignant plasma cell neoplasms /C90/
2	10	21	20	7	-	-	Males	
-	5	19	22	10	-	-	Females	
18	41	61	132	100	9	-	All	Leukaemia /C91-C95/
8	24	27	77	55	6	-	Males	
10	17	34	55	45	3	-	Females	
40	190	339	675	591	86	-	All	Other malignant neoplasms /C17,C23,C24, C26-C31, C37-C41, C44-C49,C51,C52, C57-C60,C62- C66,C68, C73-C81,C88, C96,C97/
17	111	210	353	219	31	-	Males	
23	79	129	322	372	55	-	Females	
2	12	24	61	56	3	-	All	Other neoplasms /D00-D48/
1	8	17	37	33	1	-	Males	
1	4	7	24	23	2	-	Females	
4	8	15	29	40	7	-	All	Diseases of the blood and blood-forming organs and certain disorders involving the immune mechanism /D50-D89/
3	7	7	16	16	2	-	Males	
1	1	8	13	24	5	-	Females	
-	5	3	16	30	5	-	All	Anaemias /D50-D64/
-	4	1	10	11	1	-	Males	
-	1	2	6	19	4	-	Females	

4-6. УМРЛИ, ПРЕМА УЗРОКУ СМРТИ, ПОЛУ И СТАРОСТИ, 2006. (наставак)

Узрок смрти и пол	Укупно Total	Старост					
		испод 1 Under 1	1-4	5-14	15-24	25-34	
Друге болести крви и крвотворних органа и неки поремећаји имуног система /D65-D89/	свега	51	2	1	1	1	2
	мушки	29	1	1	1	-	2
	женски	22	1	-	-	1	-
Болести жлезда са унутрашњим лучењем, исхране и метаболизма /E00-E88/	свега	1721	2	1	3	5	10
	мушки	744	1	-	1	2	3
	женски	977	1	1	2	3	7
Diabetes mellitus /E10-E14/	свега	1672	-	-	-	2	9
	мушки	725	-	-	-	-	3
	женски	947	-	-	-	2	6
Потхрањеност /E40-E46/	свега	6	-	-	-	-	-
	мушки	4	-	-	-	-	-
	женски	2	-	-	-	-	-
Други поремећаји жлезда са унутрашњим лучењем, исхране и метаболизма /E00-E07, E15-E34, E50-E88/	свега	43	2	1	3	3	1
	мушки	15	1	-	1	2	-
	женски	28	1	1	2	1	1
Душевни поремећаји и поремећаји понашања /F00-F99/	свега	402	-	-	-	2	6
	мушки	246	-	-	-	2	4
	женски	156	-	-	-	-	2
Ментални поремећаји и поремећаји понашања због употребе дроге /F10-F19/	свега	174	-	-	-	-	5
	мушки	163	-	-	-	-	4
	женски	11	-	-	-	-	1
Други ментални поремећаји и поремећаји понашања /F01-F09, F20-F99/	свега	228	-	-	-	2	1
	мушки	83	-	-	-	2	-
	женски	145	-	-	-	-	1
Болести нервног система /G00-G98/	свега	855	8	9	18	16	21
	мушки	475	5	5	12	10	14
	женски	380	3	4	6	6	7
Запаљење можданих опни /G00, G03/	свега	18	3	-	-	1	-
	мушки	10	2	-	-	1	-
	женски	8	1	-	-	-	-
Morbus Alzheimer /G30/	свега	39	-	-	-	-	-
	мушки	16	-	-	-	-	-
	женски	23	-	-	-	-	-
Друге болести нервног система /G04-G25, G31-G98/	свега	798	5	9	18	15	21
	мушки	449	3	5	12	9	14
	женски	349	2	4	6	6	7
Болести ува и мастоидног наставка /H60-H93/	свега	2	-	1	-	-	-
	мушки	2	-	1	-	-	-
Болести крвотока /I00-I99/	свега	42598	8	5	4	32	90
	мушки	19739	5	3	3	24	52
	женски	22859	3	2	1	8	38
Акутна реуматска грозница и хронична реуматска обољења срца /I00-I09/	свега	50	-	-	-	-	1
	мушки	14	-	-	-	-	1
	женски	36	-	-	-	-	-
Болести повишеног крвног притиска /I10-I14/	свега	2102	-	-	-	-	-
	мушки	845	-	-	-	-	-
	женски	1257	-	-	-	-	-
Исхемичне болести срца /I20-I25/	свега	9997	-	-	-	3	21
	мушки	5327	-	-	-	3	14
	женски	4670	-	-	-	-	7
Друге болести срца /I26-I51/	свега	16098	4	4	1	19	41
	мушки	7276	3	3	1	16	26
	женски	8822	1	1	-	3	15
Болести крвних судова мозга /I60-I69/	свега	13277	4	-	3	8	25
	мушки	5758	2	-	2	4	10
	женски	7519	2	-	1	4	15
Масно закречавање крвних судова /I70/	свега	648	-	-	-	-	-
	мушки	272	-	-	-	-	-
	женски	376	-	-	-	-	-

DEATHS, BY CAUSES OF DEATH, SEX AND AGE, 2006 (continued)

Age							Causes of death and sex	
35-44	45-54	55-64	65-74	75-84	85 и више 85 and over	непознато Unknown		
4	3	12	13	10	2	-	All	Other diseases of the blood and blood-forming organs and certain disorders involving the immune mechanism /D65-D89/
3	3	6	6	5	1	-	Males	
1	-	6	7	5	1	-	Females	
21	76	211	630	679	83	-	All	Endocrine, nutritional and metabolic diseases /E00-E88/
14	48	129	272	247	27	-	Males	
7	28	82	358	432	56	-	Females	
17	73	206	612	672	81	-	All	Diabetes mellitus /E10-E14/
12	48	126	265	245	26	-	Males	
5	25	80	347	427	55	-	Females	
1	-	-	3	2	-	-	All	Malnutrition /E40-E46/
1	-	-	2	1	-	-	Males	
-	-	-	1	1	-	-	Females	
3	3	5	15	5	2	-	All	Other endocrine, nutritional and metabolic diseases /E00-E07, E15-E34, E50-E88/
1	-	3	5	1	1	-	Males	
2	3	2	10	4	1	-	Females	
12	53	49	93	147	40	-	All	Mental and behavioural disorders /F00-F99/
11	50	42	61	65	11	-	Males	
1	3	7	32	82	29	-	Females	
12	48	44	48	16	1	-	All	Mental and behavioural disorders due to psychoactive substance use /F10-F19/
11	48	41	43	15	1	-	Males	
1	-	3	5	1	-	-	Females	
-	5	5	45	131	39	-	All	Other mental and behavioural disorders /F01-F09, F20-F99/
-	2	1	18	50	10	-	Males	
-	3	4	27	81	29	-	Females	
47	81	92	205	322	36	-	All	Diseases of the nervous system /G00-G98/
27	43	60	102	178	19	-	Males	
20	38	32	103	144	17	-	Females	
1	3	4	4	2	-	-	All	Meningitis /G00-G03/
-	2	2	2	1	-	-	Males	
1	1	2	2	1	-	-	Females	
-	2	2	13	20	2	-	All	Alzheimer's disease /G30/
-	1	2	3	9	1	-	Males	
-	1	-	10	11	1	-	Females	
46	76	86	188	300	34	-	All	Other diseases of the nervous system /G04-G25, G31-G98/
27	40	56	97	168	18	-	Males	
19	36	30	91	132	16	-	Females	
-	-	-	-	1	-	-	All	Diseases of the ear and mastoid process /H60-H93/
-	-	-	-	1	-	-	Males	
299	1505	3502	11120	19813	6206	14	All	Diseases of the circulatory system /I00-I99/
205	1076	2296	5857	7968	2242	8	Males	
94	429	1206	5263	11845	3964	6	Females	
1	3	6	17	20	2	-	All	Acute rheumatic fever and chronic rheumatic heart diseases /I00-I09/
1	2	2	4	4	-	-	Males	
-	1	4	13	16	2	-	Females	
9	74	174	491	1020	334	-	All	Hypertensive diseases /I10-I14/
8	52	114	222	333	116	-	Males	
1	22	60	269	687	218	-	Females	
104	592	1243	3047	3925	1057	5	All	Ischaemic heart diseases /I20-I25/
82	467	890	1733	1730	404	4	Males	
22	125	353	1314	2195	653	1	Females	
94	417	1026	3539	7881	3067	5	All	Other heart diseases /I26-I51/
63	317	683	1899	3162	1101	2	Males	
31	100	343	1640	4719	1966	3	Females	
86	392	971	3779	6488	1517	4	All	Cerebrovascular diseases /I60-I69/
50	218	543	1851	2534	542	2	Males	
36	174	428	1928	3954	975	2	Females	
-	-	14	101	329	204	-	All	Atherosclerosis /I70/
-	-	10	58	131	73	-	Males	
-	-	4	43	198	131	-	Females	

4-6. УМРЛИ, ПРЕМА УЗРОКУ СМРТИ, ПОЛУ И СТАРОСТИ, 2006. (наставак)

Узрок смрти и пол	Укупно Total	Старост					
		испод 1 Under 1	1-4	5-14	15-24	25-34	
Друге болести крвотока /I71-I99/	свега	426	-	1	-	2	2
	мушки	247	-	-	-	1	1
	женски	179	-	1	-	1	1
Болести дисајних органа /J00-J98/	свега	2644	12	3	4	9	12
	мушки	1632	7	-	2	6	8
	женски	1012	5	3	2	3	4
Influenza /J10, J11/	свега	1	-	-	-	-	-
	женски	1	-	-	-	-	-
Pneumonia /J12-J18/	свега	425	8	2	1	4	5
	мушки	229	4	-	-	4	2
	женски	196	4	2	1	-	3
Друге акутне инфекције доњих дисајних путева /J20-J22/	свега	12	1	-	2	-	-
	мушки	6	1	-	1	-	-
	женски	6	-	-	1	-	-
Хроничне болести доњих дисајних путева /J40-J47/	свега	1680	-	-	1	4	3
	мушки	1084	-	-	1	1	2
	женски	596	-	-	-	3	1
Друге болести дисајних органа /J00-J06, J30-J39, J60-J98/	свега	526	3	1	-	1	4
	мушки	313	2	-	-	1	4
	женски	213	1	1	-	-	-
Болести органа за варење /K00-K92/	свега	2359	-	-	4	2	20
	мушки	1364	-	-	3	1	11
	женски	995	-	-	1	1	9
Чир желуца и дванаестопалачног црева /K25-K27/	свега	456	-	-	-	-	1
	мушки	248	-	-	-	-	1
	женски	208	-	-	-	-	-
Болести јетре /K70-K76/	свега	685	-	-	2	1	7
	мушки	523	-	-	2	-	4
	женски	162	-	-	-	1	3
Друге болести органа за варење /K00-K22, K28-K66, K80-K92/	свега	1218	-	-	2	1	12
	мушки	593	-	-	1	1	6
	женски	625	-	-	1	-	6
Болести коже и поткожног ткива /L00-L98/	свега	34	-	-	-	-	-
	мушки	14	-	-	-	-	-
	женски	20	-	-	-	-	-
Болести мишићно-коштаног система и везивног ткива /M00-M99/	свега	78	-	-	-	1	7
	мушки	13	-	-	-	-	-
	женски	65	-	-	-	1	7
Болести мокраћно-полног система /N00-N98/	свега	1397	2	1	-	-	8
	мушки	796	2	-	-	-	4
	женски	601	-	1	-	-	4
Болести гломерула и везивно-цевног ткива бубрега /N00-N15/	свега	109	-	-	-	-	-
	мушки	45	-	-	-	-	-
	женски	64	-	-	-	-	-
Друге болести мокраћно-полног система /N17-N98/	свега	1288	2	1	-	-	8
	мушки	751	2	-	-	-	4
	женски	537	-	1	-	-	4
Трудноћа, порођај и бабиње /O00-O99/	свега	5	-	-	-	-	3
	женски	5	-	-	-	-	3
Друге директне акушерске смртности /O10-O92/	свега	5	-	-	-	-	3
	мушки	5	-	-	-	-	3
	женски	5	-	-	-	-	3
Нека стања настала у перинаталном периоду /P00-P96/	свега	265	265	-	-	-	-
	мушки	160	160	-	-	-	-
	женски	105	105	-	-	-	-

DEATHS, BY CAUSES OF DEATH, SEX AND AGE, 2006 (continued)

Age							Causes of death and sex	
35-44	45-54	55-64	65-74	75-84	85 и више 85 and over	непознато Unknown		
5	27	68	146	150	25	-	All	Other diseases of the circulatory system /I71-I99/
1	20	54	90	74	6	-	Males	
4	7	14	56	76	19	-	Females	
29	118	240	795	1180	238	4	All	Diseases of the respiratory system /J00-J98/
16	78	160	541	687	126	1	Males	
13	40	80	254	493	112	3	Females	
-	1	-	-	-	-	-	All	Influenza /J10, J11/
-	1	-	-	-	-	-	Females	
9	30	27	87	213	37	2	All	Pneumonia /J12-J18/
7	21	17	45	112	16	1	Males	
2	9	10	42	101	21	1	Females	
-	-	-	1	7	1	-	All	Other acute lower respiratory infections /J20-J22/
-	-	-	1	3	-	-	Males	
-	-	-	-	4	1	-	Females	
9	57	147	549	748	161	1	All	Chronic lower respiratory diseases /J40-J47/
2	35	102	393	455	93	-	Males	
7	22	45	156	293	68	1	Females	
11	30	66	158	212	39	1	All	Other diseases of the respiratory system /J00-J06, J30-J39, J60-J98/
7	22	41	102	117	17	-	Males	
4	8	25	56	95	22	1	Females	
51	225	365	716	833	141	2	All	Diseases of the digestive system /K00-K92/
40	174	262	414	389	68	2	Males	
11	51	103	302	444	73	-	Females	
3	17	50	141	207	37	-	All	Gastric and duodenal ulcer /K25-K27/
3	10	35	86	97	16	-	Males	
-	7	15	55	110	21	-	Females	
29	123	189	205	117	11	1	All	Diseases of liver /K70-K76/
24	107	156	146	77	6	1	Males	
5	16	33	59	40	5	-	Females	
19	85	126	370	509	93	1	All	Other diseases of the digestive system /K00-K22, K28-K66, K80-K92/
13	57	71	182	215	46	1	Males	
6	28	55	188	294	47	-	Females	
2	3	9	10	8	2	-	All	Diseases of the skin and subcutaneous tissue /L00-L98/
1	2	1	4	5	1	-	Males	
1	1	8	6	3	1	-	Females	
3	13	10	14	24	6	-	All	Diseases of the musculoskeletal system and connective tissue /M00-M99/
1	2	2	4	4	-	-	Males	
2	11	8	10	20	6	-	Females	
18	67	167	448	580	106	-	All	Diseases of the genitourinary system /N00-N98/
10	45	98	255	315	67	-	Males	
8	22	69	193	265	39	-	Females	
-	10	20	18	54	7	-	All	Glomerular and renal tubulo-interstitial diseases /N00-N15/
-	6	6	11	20	2	-	Males	
-	4	14	7	34	5	-	Females	
18	57	147	430	526	99	-	All	Other diseases of the genitourinary system /N17-N98/
10	39	92	244	295	65	-	Males	
8	18	55	186	231	34	-	Females	
1	1	-	-	-	-	-	All	Pregnancy, childbirth and the puerperium /O00-O99/
1	1	-	-	-	-	-	Females	
1	1	-	-	-	-	-	All	Other direct obstetric deaths /O10-O92/
1	1	-	-	-	-	-	Males	
1	1	-	-	-	-	-	Females	
-	-	-	-	-	-	-	All	Certain conditions originating in the perinatal period /P00-P96/
-	-	-	-	-	-	-	Males	
-	-	-	-	-	-	-	Females	

4-6. УМРЛИ, ПРЕМА УЗРОКУ СМРТИ, ПОЛУ И СТАРОСТИ, 2006. (наставак)

Узрок смрти и пол		Укупно Total	Старост				
			испод 1 Under 1	1-4	5-14	15-24	25-34
Урођене аномалије, деформације и хромозомне ненормалности /Q00-Q99/	свега	98	57	13	10	7	4
	мушки	53	31	5	8	4	2
	женски	45	26	8	2	3	2
Симптоми, знаци и ненормални клинички и лабораторијски налази, неklasификовани на другом месту /R00-R99/	свега	4017	30	5	4	42	77
	мушки	2109	19	3	3	31	61
	женски	1908	11	2	1	11	16
Повреде, тровања и последице деловања спољних фактора /S00-T98/	свега	2575	5	9	31	209	284
	мушки	1868	3	4	17	166	235
	женски	707	2	5	14	43	49
Повреде главе, врата, грудног коша и трбуха /S00-S39/	свега	1113	-	4	16	121	129
	мушки	863	-	2	10	97	109
	женски	250	-	2	6	24	20
Повреде горњих екстремитета /S40-S69/	свега	3	-	-	-	-	-
	мушки	3	-	-	-	-	-
Повреде доњих екстремитета /S70-S99/	свега	65	-	-	-	1	1
	мушки	27	-	-	-	1	1
	женски	38	-	-	-	-	-
Последице уласка страног тела кроз природни отвор /T15-T19/	свега	55	-	-	-	2	3
	мушки	32	-	-	-	2	3
	женски	23	-	-	-	-	-
Опекотине и промрзлине /T20-T35/	свега	80	-	-	2	1	4
	мушки	54	-	-	1	1	4
	женски	26	-	-	1	-	-
Тровања /T36-T50/	свега	103	-	-	-	20	47
	мушки	76	-	-	-	17	39
	женски	27	-	-	-	3	8
Компликације код интервенција /T80-T88/	свега	12	-	-	-	-	-
	мушки	6	-	-	-	-	-
	женски	6	-	-	-	-	-
Друге повреде /T00-T14, T51-T79, T90-T98/	свега	1144	5	5	13	64	100
	мушки	807	3	2	6	48	79
	женски	337	2	3	7	16	21
Спољни узрок насилне смрти Саобраћајне повреде /V01-V99/	свега	597	-	3	18	85	91
	мушки	454	-	1	9	69	75
	женски	143	-	2	9	16	16
Падови /W00-W19/	свега	209	-	-	-	5	4
	мушки	146	-	-	-	4	4
	женски	63	-	-	-	1	-
Случајно и намерно дављење /W65-W74/	свега	55	-	2	5	9	7
	мушки	45	-	2	4	8	7
	женски	10	-	-	1	1	-
Излагање диму, ватри и пламену /X00-X09/	свега	41	-	-	1	1	2
	мушки	25	-	-	-	1	2
	женски	16	-	-	1	-	-
Случајна тровања отровним супстанцама /X40-X49/	свега	43	-	2	1	4	11
	мушки	25	-	-	-	3	11
	женски	18	-	2	1	1	-
Самоповреда (самоубиство) /X60-X84/	свега	909	-	-	-	46	77
	мушки	645	-	-	-	36	59
	женски	264	-	-	-	10	18
Насилје (убиство) /X85-Y09/	свега	104	2	-	-	12	22
	мушки	78	2	-	-	10	18
	женски	26	-	-	-	2	4
Сви остали спољни узроци /W20-W64, W75-W99, X10-X39, X50-X59, Y10-Y89/	свега	617	3	2	6	47	70
	мушки	450	1	1	4	35	59
	женски	167	2	1	2	12	11

DEATHS, BY CAUSES OF DEATH, SEX AND AGE, 2006 (continued)

Age							Causes of death and sex
35-44	45-54	55-64	65-74	75-84	85 и више 85 and over	непознато Unknown	
2	1	1	2	1	-	-	All Congenital malformations, deformations and chromosomal abnormalities /Q00-Q99/
2	-	1	-	-	-	-	Males
-	1	-	2	1	-	-	Females
104	324	437	852	1333	784	25	All Symptoms, signs and abnormal clinical and laboratory findings, not elsewhere classified /R00-R99/
76	248	307	495	575	278	13	Males
28	76	130	357	758	506	12	Females
247	422	369	479	428	83	9	All Injury, poisoning and certain consequences of external factors /S00-T98/
204	323	276	325	261	45	9	Males
43	99	93	154	167	38	-	Females
107	182	153	206	163	27	5	All Injuries of the head, neck, thorax and abdomen /S00-S39/
87	148	119	158	108	20	5	Males
20	34	34	48	55	7	-	Females
-	2	1	-	-	-	-	All Injuries of upper extremities /S40-S69/
-	2	1	-	-	-	-	Males
2	2	4	10	35	10	-	All Injuries of lower extremities /S70-S99/
2	1	1	5	13	3	-	Males
-	1	3	5	22	7	-	Females
5	15	6	12	10	1	1	All Effects of foreign body entering through natural orifice /T15-T19/
3	11	3	5	4	-	1	Males
2	4	3	7	6	1	-	Females
7	10	11	11	25	8	1	All Burns and corrosions /T20-T35/
6	6	10	3	15	7	1	Males
1	4	1	8	10	1	-	Females
11	10	6	5	3	1	-	All Poisoning /T36-T50/
9	4	2	3	1	1	-	Males
2	6	4	2	2	-	-	Females
2	-	2	5	2	1	-	All Complications of surgical and medical care /T80-T88/
-	-	2	2	1	1	-	Males
2	-	-	3	1	-	-	Females
113	201	186	230	190	35	2	All Other injuries /T00-T14, T51-T79, T90-T98/
97	151	138	149	119	13	2	Males
16	50	48	81	71	22	-	Females
60	101	76	85	66	10	2	All External causes of mortality Transport accidents /V01-V99/
50	80	56	60	44	8	2	Males
10	21	20	25	22	2	-	Females
10	29	40	57	57	7	-	All Falls /W00-W19/
9	26	32	37	30	4	-	Males
1	3	8	20	27	3	-	Females
4	5	6	7	9	1	-	All Accidental drowning and submersion /W65-W74/
4	5	6	4	5	-	-	Males
-	-	-	3	4	1	-	Females
2	3	6	9	11	6	-	All Exposure to smoke, fire and flames /X00-X09/
1	1	6	3	7	4	-	Males
1	2	-	6	4	2	-	Females
2	3	2	5	7	6	-	All Accidental poisoning by and exposure to noxious substances /X40-X49/
2	3	2	1	2	1	-	Males
-	-	-	4	5	5	-	Females
89	171	151	182	162	31	-	All Intentional self-harm (suicide) /X60-84/
71	122	104	126	110	17	-	Males
18	49	47	56	52	14	-	Females
21	16	5	16	7	-	3	All Assault (homicide) /X85-Y09/
17	12	3	8	5	-	3	Males
4	4	2	8	2	-	-	Females
59	94	83	118	109	22	4	All All other external causes /W20-W64, W75-W99, X10-X39, X50-X59, Y10-Y89/
50	74	67	86	58	11	4	Males
9	20	16	32	51	11	-	Females

4-6. УМРЛИ, ПРЕМА УЗРОКУ СМРТИ, ПОЛУ И СТАРОСТИ, 2006. (наставак)

Узрок смрти и пол	Укупно Total	Старост					
		испод 1 Under 1	1-4	5-14	15-24	25-34	
Војводина							
укупно	29114	130	33	35	142	247	
мушки	14794	75	19	23	106	184	
женски	14320	55	14	12	36	63	
Заразне и паразитарне болести /A00-B99/							
свега	118	3	-	-	-	3	
мушки	78	3	-	-	-	1	
женски	40	-	-	-	-	2	
Друге заразне цревне болести /A01-A08/							
свега	1	-	-	-	-	-	
мушки	1	-	-	-	-	-	
женски	-	-	-	-	-	-	
Tuberculosis pulmonis /A15-A16/							
свега	48	-	-	-	-	1	
мушки	37	-	-	-	-	1	
женски	11	-	-	-	-	-	
Tetanus /A33-A35/							
свега	2	-	-	-	-	-	
женски	2	-	-	-	-	-	
Infectio meningococcica /A39/							
свега	2	2	-	-	-	-	
мушки	2	2	-	-	-	-	
Septicaemia /A40-A41/							
свега	30	1	-	-	-	-	
мушки	18	1	-	-	-	-	
женски	12	-	-	-	-	-	
Инфекције претежно пренете полним путем /A50-A64/							
свега	1	-	-	-	-	-	
мушки	1	-	-	-	-	-	
Hepatitis viralis /B15-B19/							
свега	19	-	-	-	-	-	
мушки	10	-	-	-	-	-	
женски	9	-	-	-	-	-	
Morbus HIV /B20-B24/							
свега	4	-	-	-	-	1	
мушки	3	-	-	-	-	-	
женски	1	-	-	-	-	1	
Leishmaniasis visceralis /B55/							
свега	1	-	-	-	-	1	
женски	1	-	-	-	-	1	
Друге заразне и паразитарне болести /A21-A32, A38, A42-A49, A65-A79, A81, A83-A89, B00-B04, B06-B09, B25-B49, B58-B64, B66-B94, B99/							
свега	10	-	-	-	-	-	
мушки	6	-	-	-	-	-	
женски	4	-	-	-	-	-	
Тумори /C00-D48/							
свега	6269	1	7	7	15	43	
мушки	3619	-	4	5	12	24	
женски	2650	1	3	2	3	19	
Малигни тумор језика, усне дупље и и ждрела /C00-C14/							
свега	187	-	-	-	1	1	
мушки	149	-	-	-	1	-	
женски	38	-	-	-	-	1	
Neoplasma malignum oesophagi /C15/							
свега	83	-	-	-	-	-	
мушки	65	-	-	-	-	-	
женски	18	-	-	-	-	-	
Neoplasma malignum gasteris /C16/							
свега	297	-	-	1	-	-	
мушки	178	-	-	1	-	-	
женски	119	-	-	-	-	-	
Малигни тумор дебелог црева, завршног црева и чмара /C18-C21/							
свега	778	-	-	-	-	2	
мушки	441	-	-	-	-	1	
женски	337	-	-	-	-	1	
Neoplasma malignum hepatis et ductuum biliarium Intrahepaticorum /C22/							
свега	287	-	-	-	-	1	
мушки	162	-	-	-	-	1	
женски	125	-	-	-	-	-	

DEATHS, BY CAUSES OF DEATH, SEX AND AGE, 2006 (continued)

Age							Causes of death and sex
35-44	45-54	55-64	65-74	75-84	85 и више 85 and over	непознато Unknown	
614	2213	3979	8284	10248	3171	18	Vojvodina
418	1505	2651	4637	4139	1024	13	Total
196	708	1328	3647	6109	2147	5	Males
							Females
10	12	24	31	31	4	-	Certain infectious and parasitic diseases
8	11	18	21	14	2	-	/A00-B99/
2	1	6	10	17	2	-	All
-	-	1	-	-	-	-	Males
-	-	-	-	-	-	-	Females
4	5	10	12	15	1	-	Other intestinal infectious diseases /A01-A08/
3	5	8	10	9	1	-	All
1	-	2	2	6	-	-	Males
-	-	-	-	-	-	-	Females
-	-	-	-	2	-	-	Tuberculosis pulmonis /A15-A16/
-	-	-	-	2	-	-	All
-	-	-	-	-	-	-	Males
-	-	-	-	-	-	-	Females
2	3	6	9	8	1	-	Tetanus /A33-A35/
1	3	3	7	3	-	-	All
1	-	3	2	5	1	-	Males
-	-	-	-	1	-	-	Females
-	-	-	-	1	-	-	Meningococcal infection /A39/
-	-	-	-	-	-	-	All
2	3	6	9	8	1	-	Males
1	3	3	7	3	-	-	Females
1	-	3	2	5	1	-	Septicaemia /A40-A41/
-	-	-	-	1	-	-	All
-	-	-	-	1	-	-	Males
1	3	4	8	3	-	-	Females
1	2	3	3	1	-	-	Infections with a predominantly sexual mode of transmission /A50-A64/
-	1	1	5	2	-	-	All
2	1	-	-	-	-	-	Males
2	1	-	-	-	-	-	Females
-	-	-	-	-	-	-	Viral hepatitis /B15-B19/
-	-	-	-	-	-	-	All
1	3	4	8	3	-	-	Males
1	2	3	3	1	-	-	Females
-	1	1	5	2	-	-	Human immunodeficiency virus (HIV) disease /B20-B24/
2	1	-	-	-	-	-	All
2	1	-	-	-	-	-	Males
-	-	-	-	-	-	-	Females
-	-	-	-	-	-	-	Leishmaniasis visceralis /B55/
-	-	-	-	-	-	-	All
-	-	-	-	-	-	-	Females
1	-	3	2	2	2	-	Other infectious and parasitic diseases /A21-A32, A38, A42-A49, A65-A79, A81, A83-A89, B00-B04, B06-B09, B25-B49, B58-B64, B66-B94, B99/
1	-	3	1	-	1	-	All
-	-	-	1	2	1	-	Males
-	-	-	-	-	-	-	Females
171	819	1397	2157	1436	215	1	Neoplasms /C00-D48/
83	470	868	1283	777	92	1	All
88	349	529	874	659	123	-	Males
9	44	61	47	21	3	-	Females
6	35	54	40	11	2	-	Malignant neoplasm of lip, oral cavity and pharynx /C00-C14/
3	9	7	7	10	1	-	All
2	15	25	26	14	1	-	Males
2	13	21	20	9	-	-	Females
-	2	4	6	5	1	-	Malignant neoplasm of oesophagus /C15/
11	35	53	108	81	8	-	All
6	25	38	57	46	5	-	Males
5	10	15	51	35	3	-	Females
15	72	137	286	224	42	-	Malignant neoplasm of stomach /C16/
5	43	84	170	121	17	-	All
10	29	53	116	103	25	-	Males
2	32	62	98	85	7	-	Females
1	23	34	57	43	3	-	Malignant neoplasm of colon, rectum and anus /C18-C21/
1	9	28	41	42	4	-	All
-	-	-	-	-	-	-	Males
-	-	-	-	-	-	-	Females
2	32	62	98	85	7	-	Malignant neoplasm of liver and intrahepatic bile ducts /C22/
1	23	34	57	43	3	-	All
1	9	28	41	42	4	-	Males
-	-	-	-	-	-	-	Females

4-6. УМРЛИ, ПРЕМА УЗРОКУ СМРТИ, ПОЛУ И СТАРОСТИ, 2006. (наставак)

Узрок смрти и пол	Укупно Total	Старост				
		испод 1 Under 1	1-4	5-14	15-24	25-34
Neoplasma malignum pancreatis /C25/						
свега	237	-	-	-	-	-
мушки	143	-	-	-	-	-
женски	94	-	-	-	-	-
Neoplasma malignum laryngis /C32/						
свега	104	-	-	-	-	-
мушки	99	-	-	-	-	-
женски	5	-	-	-	-	-
Малигни тумор душника, душнице и плућа /C33-C34/						
свега	1618	-	-	-	-	3
мушки	1233	-	-	-	-	3
женски	385	-	-	-	-	-
Melanoma malignum cutis /C43/						
свега	68	-	-	-	-	6
мушки	42	-	-	-	-	3
женски	26	-	-	-	-	3
Neoplasma malignum mammae /C50/						
свега	501	-	-	-	-	4
мушки	6	-	-	-	-	-
женски	495	-	-	-	-	4
Neoplasma malignum cervicis uteri /C53/						
свега	122	-	-	-	-	2
женски	122	-	-	-	-	2
Малигни тумор других и неозначених делова материце /C54-C55/						
свега	100	-	-	-	-	-
женски	100	-	-	-	-	-
Малигни тумор јајника /C56/						
свега	110	-	-	-	1	2
женски	110	-	-	-	1	2
Neoplasma malignum prostatae /C61/						
свега	245	-	-	-	-	-
мушки	245	-	-	-	-	-
Neoplasma malignum vesicae urinariae /C67/						
свега	149	-	-	-	-	-
мушки	111	-	-	-	-	-
женски	38	-	-	-	-	-
Малигни тумор можданих опни, мозга и других делова централног нервног система /C70-C72/						
свега	175	-	2	4	2	5
мушки	101	-	-	3	2	4
женски	74	-	2	1	-	1
Не-Ходжкинов тумор лимфне жлезде /C82-C85/						
свега	73	-	-	-	2	2
мушки	40	-	-	-	2	2
женски	33	-	-	-	-	-
Мултипли мијелом и малигни тумор плазме ћелије /C90/						
свега	42	-	-	-	-	-
мушки	21	-	-	-	-	-
женски	21	-	-	-	-	-
Leucemiae /C91-C95/						
свега	163	-	3	1	5	2
мушки	89	-	2	1	4	1
женски	74	-	1	-	1	1
Други малигни тумори /C17, C23, C24, C26-C31, C37-C41, C44-C49, C51, C52, C57-C60, C62-C66, C68, C73-C81, C88, C96, C97/						
свега	764	1	2	1	4	12
мушки	402	-	2	-	3	9
женски	362	1	-	1	1	3
Друге неоплазме /D00-D48/						
свега	166	-	-	-	-	1
мушки	92	-	-	-	-	-
женски	74	-	-	-	-	1
Болести крви и крвотворних органа и неки поремећаји имуног система /D50-D89/						
свега	56	-	-	-	3	2
мушки	29	-	-	-	2	2
женски	27	-	-	-	1	-
Малокрвност /D50-D64/						
свега	37	-	-	-	-	-
мушки	17	-	-	-	-	-
женски	20	-	-	-	-	-
Друге болести крви и крвотворних органа и неки поремећаји имуног система /D65-D89/						
свега	19	-	-	-	3	2
мушки	12	-	-	-	2	2
женски	7	-	-	-	1	-

DEATHS, BY CAUSES OF DEATH, SEX AND AGE, 2006 (continued)

Age							Causes of death and sex	
35-44	45-54	55-64	65-74	75-84	85 и више 85 and over	непознато Unknown		
2	23	59	90	58	5	-	All	Malignant neoplasm of pancreas /C25/
1	14	38	56	32	2	-	Males	
1	9	21	34	26	3	-	Females	
-	16	32	43	13	-	-	All	Malignant neoplasm of larynx /C32/
-	15	31	40	13	-	-	Males	
-	1	1	3	-	-	-	Females	
35	262	452	562	279	25	-	All	Malignant neoplasm of trachea, bronchus and lung /C33-C34/
23	190	360	441	202	14	-	Males	
12	72	92	121	77	11	-	Females	
9	9	21	13	9	1	-	All	Malignant melanoma of skin /C43/
6	6	12	9	6	-	-	Males	
3	3	9	4	3	1	-	Females	
13	80	124	150	100	30	-	All	Malignant neoplasm of breast /C50/
-	1	-	3	1	1	-	Males	
13	79	124	147	99	29	-	Females	
13	37	33	22	13	2	-	All	Malignant neoplasm of cervix uteri /C53/
13	37	33	22	13	2	-	Females	
2	9	20	40	21	8	-	All	Malignant neoplasms of other and unspecified parts of uterus /C54-C55/
2	9	20	40	21	8	-	Females	
5	21	26	37	15	3	-	All	Malignant neoplasm of ovary /C56/
5	21	26	37	15	3	-	Females	
-	2	20	87	117	19	-	All	Malignant neoplasm of prostate /C61/
-	2	20	87	117	19	-	Males	
-	5	22	59	56	7	-	All	Malignant neoplasm of bladder /C67/
-	5	17	47	36	6	-	Males	
-	-	5	12	20	1	-	Females	
16	34	43	56	10	2	1	All	Malignant neoplasm of meninges, brain and other parts of central nervous system /C70-C72/
9	17	30	29	5	1	1	Males	
7	17	13	27	5	1	-	Females	
2	8	15	27	16	1	-	All	Non-hodgkin's lymphoma /C82-C85/
1	4	10	13	8	-	-	Males	
1	4	5	14	8	1	-	Females	
1	5	8	19	9	-	-	All	Multiple myeloma and malignant plasma cell neoplasms /C90/
1	1	4	10	5	-	-	Males	
-	4	4	9	4	-	-	Females	
5	13	26	63	42	3	-	All	Leukaemia /C91-C95/
3	12	17	32	15	2	-	Males	
2	1	9	31	27	1	-	Females	
23	85	132	261	208	35	-	All	Other malignant neoplasms /C17, C23, C24, C26-C31, C37-C41, C44-C49, C51, C52, C57-C60, C62-C66, C68, C73-C81, C88, C96, C97/
16	58	79	135	86	14	-	Males	
7	27	53	126	122	21	-	Females	
6	12	26	63	45	13	-	All	Other neoplasms /D00-D48/
3	6	19	37	21	6	-	Males	
3	6	7	26	24	7	-	Females	
2	4	9	13	15	8	-	All	Diseases of the blood and blood-forming organs and certain disorders involving the immune mechanism /D50-D89/
1	3	5	10	4	2	-	Males	
1	1	4	3	11	6	-	Females	
1	2	8	6	12	8	-	All	Anaemias /D50-D64/
-	1	5	5	4	2	-	Males	
1	1	3	1	8	6	-	Females	
1	2	1	7	3	-	-	All	Other diseases of the blood and blood-forming organs and certain disorders involving the immune mechanism /D65-D89/
1	2	-	5	-	-	-	Males	
-	-	1	2	3	-	-	Females	

4-6. УМРЛИ, ПРЕМА УЗРОКУ СМРТИ, ПОЛУ И СТАРОСТИ, 2006. (наставак)

Узрок смрти и пол	Укупно Total	Старост				
		испод 1 Under 1	1-4	5-14	15-24	25-34
Болести жлезда са унутрашњим лучењем, исхране и метаболизма /E00-E88/						
свега	919	-	-	-	4	1
мушки	366	-	-	-	4	1
женски	553	-	-	-	-	-
Diabetes mellitus /E10-E14/						
свега	869	-	-	-	2	1
мушки	343	-	-	-	2	1
женски	526	-	-	-	-	-
Потхрањеност /E40-E46/						
свега	10	-	-	-	-	-
мушки	8	-	-	-	-	-
женски	2	-	-	-	-	-
Други поремећаји жлезда са унутрашњим лучењем, исхране и метаболизма /E00-E07, E15-E34, E50-E88/						
свега	40	-	-	-	2	-
мушки	15	-	-	-	2	-
женски	25	-	-	-	-	-
Душевни поремећаји и поремећаји понашања /F00-F99/						
свега	295	-	-	-	-	2
мушки	166	-	-	-	-	2
женски	129	-	-	-	-	-
Ментални поремећаји и поремећаји понашања због употребе дроге /F10-F19/						
свега	114	-	-	-	-	2
мушки	100	-	-	-	-	2
женски	14	-	-	-	-	-
Други ментални поремећаји и поремећаји понашања /F01-F09, F20-F99/						
свега	181	-	-	-	-	-
мушки	66	-	-	-	-	-
женски	115	-	-	-	-	-
Болести нервног система /G00-G98/						
свега	287	3	2	6	4	5
мушки	160	2	2	4	4	4
женски	127	1	-	2	-	1
Запаљење можданих опни /G00, G03/						
свега	10	-	1	-	-	1
мушки	7	-	1	-	-	1
женски	3	-	-	-	-	-
Morbus Alzheimer /G30/						
свега	22	-	-	-	-	-
мушки	13	-	-	-	-	-
женски	9	-	-	-	-	-
Друге болести нервног система /G04-G25, G31-G98/						
свега	255	3	1	6	4	4
мушки	140	2	1	4	4	3
женски	115	1	-	2	-	1
Болести крвотока /I00-I99/						
свега	16327	1	1	1	9	33
мушки	7451	1	1	-	6	25
женски	8876	-	-	1	3	8
Акутна реуматска грозница и хронична реуматска обољења срца /I00-I09/						
свега	60	-	-	-	-	1
мушки	28	-	-	-	-	1
женски	32	-	-	-	-	-
Болести повишеног крвног притиска /I10-I14/						
свега	1155	-	-	-	-	-
мушки	418	-	-	-	-	-
женски	737	-	-	-	-	-
Исхемичне болести срца /I20-I25/						
свега	3775	-	-	-	2	15
мушки	2055	-	-	-	1	13
женски	1720	-	-	-	1	2
Друге болести срца /I26-I51/						
свега	6274	1	1	-	4	10
мушки	2752	1	1	-	3	6
женски	3522	-	-	-	1	4
Болести крвних судова мозга /I60-I69/						
свега	4120	-	-	1	3	5
мушки	1799	-	-	-	2	3
женски	2321	-	-	1	1	2
Масно закречавање крвних судова /I70/						
свега	749	-	-	-	-	-
мушки	272	-	-	-	-	-
женски	477	-	-	-	-	-
Друге болести крвотока /I71-I99/						
свега	194	-	-	-	-	2
мушки	127	-	-	-	-	2
женски	67	-	-	-	-	-

DEATHS, BY CAUSES OF DEATH, SEX AND AGE, 2006 (continued)

Age							Causes of death and sex	
35-44	45-54	55-64	65-74	75-84	85 и више 85 and over	непознато Unknown		
10	30	111	356	351	56	-	All	Endocrine, nutritional and metabolic diseases /E00-E88/
5	21	61	145	118	11	-	Males	
5	9	50	211	233	45	-	Females	Diabetes mellitus /E10-E14/
8	23	102	343	338	52	-	All	
5	15	58	141	111	10	-	Males	
3	8	44	202	227	42	-	Females	Malnutrition /E40-E46/
-	2	-	3	4	1	-	All	
-	2	-	2	3	1	-	Males	
-	-	-	1	1	-	-	Females	Other endocrine, nutritional and metabolic diseases /E00-E07, E15-E34, E50-E88/
2	5	9	10	9	3	-	All	
-	4	3	2	4	-	-	Males	
2	1	6	8	5	3	-	Females	
6	37	61	66	94	29	-	All	Mental and behavioural disorders /F00-F99/
6	32	46	40	29	11	-	Males	
-	5	15	26	65	18	-	Females	Mental and behavioural disorders due to psychoactive substance use /F10-F19/
5	27	44	27	7	2	-	All	
5	26	35	26	4	2	-	Males	
-	1	9	1	3	-	-	Females	Other mental and behavioural disorders /F01-F09, F20-F99/
1	10	17	39	87	27	-	All	
1	6	11	14	25	9	-	Males	
-	4	6	25	62	18	-	Females	
15	34	31	84	84	19	-	All	Diseases of the nervous system /G00-G98/
8	24	24	42	40	6	-	Males	
7	10	7	42	44	13	-	Females	Meningitis /G00-G03/
1	3	1	3	-	-	-	All	
1	3	1	-	-	-	-	Males	
-	-	-	3	-	-	-	Females	Alzheimer's disease /G30/
-	1	3	8	9	1	-	All	
-	-	3	6	4	-	-	Males	
-	1	-	2	5	1	-	Females	Other diseases of the nervous system /G04-G25, G31-G98/
14	30	27	73	75	18	-	All	
7	21	20	36	36	6	-	Males	
7	9	7	37	39	12	-	Females	
151	762	1683	4348	6865	2464	9	All	Diseases of the circulatory system /I00-I99/
118	563	1142	2310	2527	753	5	Males	
33	199	541	2038	4338	1711	4	Females	Acute rheumatic fever and chronic rheumatic heart diseases /I00-I09/
-	4	11	18	20	6	-	All	
-	4	7	7	5	4	-	Males	
-	-	4	11	15	2	-	Females	Hypertensive diseases /I10-I14/
4	25	98	280	534	214	-	All	
4	21	61	126	152	54	-	Males	
-	4	37	154	382	160	-	Females	Ischaemic heart diseases /I20-I25/
60	322	611	1143	1273	347	2	All	
51	261	459	657	518	94	1	Males	
9	61	152	486	755	253	1	Females	Other heart diseases /I26-I51/
47	206	474	1491	2846	1190	4	All	
34	153	306	777	1080	387	4	Males	
13	53	168	714	1766	803	-	Females	Cerebrovascular diseases /I60-I69/
30	181	420	1234	1796	447	3	All	
21	107	261	634	637	134	-	Males	
9	74	159	600	1159	313	3	Females	Atherosclerosis /I70/
-	4	33	121	336	255	-	All	
-	3	22	64	105	78	-	Males	
-	1	11	57	231	177	-	Females	Other diseases of the circulatory system /I71-I99/
10	20	36	61	60	5	-	All	
8	14	26	45	30	2	-	Males	
2	6	10	16	30	3	-	Females	

4-6. УМРЛИ, ПРЕМА УЗРОКУ СМРТИ, ПОЛУ И СТАРОСТИ, 2006. (наставак)

Узрок смрти и пол	Укупно Total	Старост				
		испод 1 Under 1	1-4	5-14	15-24	25-34
Болести дисајних органа /J00-J98/						
свега	1117	4	2	-	9	5
мушки	712	2	2	-	5	3
женски	405	2	-	-	4	2
Pneumonia /J12-J18/						
свега	164	2	-	-	1	1
мушки	92	2	-	-	1	1
женски	72	-	-	-	-	-
Друге акутне инфекције доњих дисајних путева /J20-J22/						
свега	7	1	-	-	-	-
мушки	2	-	-	-	-	-
женски	5	1	-	-	-	-
Хроничне болести доњих дисајних путева /J40-J47/						
свега	660	-	-	-	2	1
мушки	453	-	-	-	-	1
женски	207	-	-	-	2	-
Друге болести дисајних органа /J00-J06, J30-J39, J60-J98/						
свега	286	1	2	-	6	3
мушки	165	-	2	-	4	1
женски	121	1	-	-	2	2
Болести органа за варење /K00-K92/						
свега	941	-	1	-	1	8
мушки	581	-	-	-	1	5
женски	360	-	1	-	-	3
Чир желуца и дванаестопалачног црева /K25-K27/						
свега	131	-	-	-	-	1
мушки	75	-	-	-	-	-
женски	56	-	-	-	-	1
Болести јетре /K70-K76/						
свега	344	-	-	-	-	1
мушки	273	-	-	-	-	1
женски	71	-	-	-	-	-
Друге болести органа за варење /K00-K22, K28-K66, K80-K92/						
свега	466	-	1	-	1	6
мушки	233	-	-	-	1	4
женски	233	-	1	-	-	2
Болести коже и поткожног ткива /L00-L98/						
свега	24	-	-	-	-	-
мушки	9	-	-	-	-	-
женски	15	-	-	-	-	-
Болести мишићно-коштаног система и везивног ткива /M00-M99/						
свега	85	-	-	-	-	1
мушки	23	-	-	-	-	-
женски	62	-	-	-	-	1
Болести мокраћно-полног система /N00-N98/						
свега	351	-	-	1	-	1
мушки	184	-	-	1	-	1
женски	167	-	-	-	-	-
Болести гломерула и везивно-цевног ткива бубрега /N00-N15/						
свега	21	-	-	-	-	-
мушки	12	-	-	-	-	-
женски	9	-	-	-	-	-
Друге болести мокраћно-полног система /N17-N98/						
свега	330	-	-	1	-	1
мушки	172	-	-	1	-	1
женски	158	-	-	-	-	-
Трудноћа, порођај и бабиње /O00-O99/						
свега	4	-	-	-	1	3
женски	4	-	-	-	1	3
Друге директне акушерске смртности /O10-O92/						
свега	3	-	-	-	1	2
женски	3	-	-	-	1	2
Друга трудноћа, порођај и бабиње /O95-O97/						
свега	1	-	-	-	-	1
женски	1	-	-	-	-	1

DEATHS, BY CAUSES OF DEATH, SEX AND AGE, 2006 (continued)

Age							Causes of death and sex
35-44	45-54	55-64	65-74	75-84	85 и више 85 and over	непознато Unknown	
							Diseases of the respiratory system
15	62	110	386	429	95	-	All /J00-J98/
9	42	85	273	243	48	-	Males
6	20	25	113	186	47	-	Females
							Pneumonia /J12-J18/
4	14	15	43	66	18	-	All
2	9	12	27	32	6	-	Males
2	5	3	16	34	12	-	Females
							Other acute lower respiratory infections
-	-	-	3	3	-	-	All /J20-J22/
-	-	-	1	1	-	-	Males
-	-	-	2	2	-	-	Females
							Chronic lower respiratory diseases /J40-J47/
3	25	60	257	254	58	-	All
1	17	43	192	164	35	-	Males
2	8	17	65	90	23	-	Females
							Other diseases of the respiratory system
8	23	35	83	106	19	-	All /J00-J06, J30-J39, J60-J98/
6	16	30	53	46	7	-	Males
2	7	5	30	60	12	-	Females
							Diseases of the digestive system /K00-K92/
37	122	187	270	267	47	1	All
33	97	145	173	109	17	1	Males
4	25	42	97	158	30	-	Females
							Gastric and duodenal ulcer /K25-K27/
4	11	23	41	41	10	-	All
3	8	20	20	20	4	-	Males
1	3	3	21	21	6	-	Females
							Diseases of liver /K70-K76/
17	79	98	103	44	2	-	All
16	62	84	83	25	2	-	Males
1	17	14	20	19	-	-	Females
							Other diseases of the digestive system
16	32	66	126	182	35	1	All /K00-K22, K28-K66, K80-K92/
14	27	41	70	64	11	1	Males
2	5	25	56	118	24	-	Females
							Diseases of the skin and subcutaneous tissue /L00-L98/
3	2	1	5	9	4	-	All
2	1	1	4	1	-	-	Males
1	1	-	1	8	4	-	Females
							Diseases of the musculoskeletal system and connective tissue /M00-M99/
3	6	7	20	31	17	-	All
1	2	3	5	8	4	-	Males
2	4	4	15	23	13	-	Females
							Diseases of the genitourinary system
15	32	50	109	116	27	-	All /N00-N98/
8	12	32	59	59	12	-	Males
7	20	18	50	57	15	-	Females
							Glomerular and renal tubulo-interstitial diseases
3	4	5	4	5	-	-	All /N00-N15/
2	1	4	2	3	-	-	Males
1	3	1	2	2	-	-	Females
							Other diseases of the genitourinary system
12	28	45	105	111	27	-	All /N17-N98/
6	11	28	57	56	12	-	Males
6	17	17	48	55	15	-	Females
							Pregnancy, childbirth and the puerperium
-	-	-	-	-	-	-	All /O00-O99/
-	-	-	-	-	-	-	Females
							Other direct obstetric deaths /O10-O92/
-	-	-	-	-	-	-	All
-	-	-	-	-	-	-	Females
							Other pregnancy, childbirth and the puerperium
-	-	-	-	-	-	-	All /O95-O97/
-	-	-	-	-	-	-	Females

4-6. УМРЛИ, ПРЕМА УЗРОКУ СМРТИ, ПОЛУ И СТАРОСТИ, 2006. (наставак)

Узрок смрти и пол	Укупно Total	Старост				
		испод 1 Under 1	1-4	5-14	15-24	25-34
Нека стања настала у перинаталном периоду /P00-P96/						
свега	59	59	-	-	-	-
мушки	34	34	-	-	-	-
женски	25	25	-	-	-	-
Урођене аномалије, деформације и хромозомне ненормалности /Q00-Q99/						
свега	72	43	10	3	3	3
мушки	35	25	2	1	2	2
женски	37	18	8	2	1	1
Симптоми, знаци и ненормални клинички и лабораторијски налази, неklasификовани на другом месту /R00-R99/						
свега	896	15	3	1	5	10
мушки	443	8	3	1	5	9
женски	453	7	-	-	-	1
Повреде, тровања и последице деловања спољних фактора /S00-T98/						
свега	1294	1	7	16	88	127
мушки	904	-	5	11	65	105
женски	390	1	2	5	23	22
Повреде главе, врата, грудног коша и трбуха /S00-S39/						
свега	417	-	5	7	44	55
мушки	320	-	4	5	34	44
женски	97	-	1	2	10	11
Повреде горњих екстремитета /S40-S69/						
свега	9	-	-	-	1	-
мушки	8	-	-	-	1	-
женски	1	-	-	-	-	-
Повреде доњих екстремитета /S70-S99/						
свега	51	-	-	-	-	1
мушки	19	-	-	-	-	1
женски	32	-	-	-	-	-
Последице уласка страног тела кроз природни отвор /T15-T19/						
свега	14	-	-	-	-	1
мушки	8	-	-	-	-	-
женски	6	-	-	-	-	1
Опекотине и промрзлине /T20-T35/						
свега	42	1	1	-	2	3
мушки	23	-	-	-	1	2
женски	19	1	1	-	1	1
Тровања /T36-T50/						
свега	28	-	-	-	6	5
мушки	15	-	-	-	6	5
женски	13	-	-	-	-	-
Компликације код интервенција /T80-T88/						
свега	5	-	-	-	-	-
мушки	4	-	-	-	-	-
женски	1	-	-	-	-	-
Друге повреде /T00-T14, T51-T79, T90-T98/						
свега	728	-	1	9	35	62
мушки	507	-	1	6	23	53
женски	221	-	-	3	12	9
Спољни узрок насилне смрти						
Саобраћајне повреде /V01-V99/						
свега	292	-	4	9	36	51
мушки	221	-	4	5	24	40
женски	71	-	-	4	12	11
Падови /W00-W19/						
свега	60	-	1	-	1	1
мушки	33	-	-	-	-	1
женски	27	-	1	-	1	-
Случајно и намерно дављење /W65-W74/						
свега	49	-	-	3	10	1
мушки	38	-	-	3	8	1
женски	11	-	-	-	2	-
Излагање диму, ватри и пламену /X00-X09/						
свега	32	1	1	-	1	3
мушки	18	-	-	-	1	3
женски	14	1	1	-	-	-
Случајна тровања отровним супстанцама /X40-X49/						
свега	21	-	-	-	4	5
мушки	14	-	-	-	4	4
женски	7	-	-	-	-	1
Самоповреда (самоубиство) /X60-X84/						
свега	535	-	-	2	20	41
мушки	377	-	-	2	16	34
женски	158	-	-	-	4	7
Насилје (убиство) /X85-Y09/						
свега	50	-	1	-	5	3
мушки	28	-	1	-	4	2
женски	22	-	-	-	1	1
Сви остали спољни узроци /W20-W64, W75-W99, X10-X39, X50-X59, Y10-Y89/						
свега	255	-	-	2	11	22
мушки	175	-	-	1	8	20
женски	80	-	-	1	3	2

DEATHS, BY CAUSES OF DEATH, SEX AND AGE, 2006 (continued)

Age							Causes of death and sex
35-44	45-54	55-64	65-74	75-84	85 и више 85 and over	непознато Unknown	
-	-	-	-	-	-	-	All Certain conditions originating in the perinatal period /P00-P96/
-	-	-	-	-	-	-	Males
-	-	-	-	-	-	-	Females
2	1	3	3	1	-	-	All Congenital malformations, deformations and chromosomal abnormalities /Q00-Q99/
1	1	1	-	-	-	-	Males
1	-	2	3	1	-	-	Females
29	73	122	209	293	132	4	All Symptoms, signs and abnormal clinical and laboratory findings, not elsewhere classified /R00-R99/
21	56	78	124	97	38	3	Males
8	17	44	85	196	94	1	Females
145	217	183	227	226	54	3	All Injury, poisoning and certain consequences of external factors /S00-T98/
114	170	142	148	113	28	3	Males
31	47	41	79	113	26	-	Females
47	76	51	64	53	15	-	All Injuries of the head, neck, thorax and abdomen /S00-S39/
39	63	43	44	35	9	-	Males
8	13	8	20	18	6	-	Females
-	1	3	3	1	-	-	All Injuries of upper extremities /S40-S69/
-	1	3	2	1	-	-	Males
-	-	-	1	-	-	-	Females
-	1	2	12	23	12	-	All Injuries of lower extremities /S70-S99/
-	-	1	6	7	4	-	Males
-	1	1	6	16	8	-	Females
1	3	4	2	1	2	-	All Effects of foreign body entering through natural orifice /T15-T19/
-	2	3	1	1	1	-	Males
1	1	1	1	-	1	-	Females
2	2	6	10	14	1	-	All Burns and corrosions /T20-T35/
2	1	4	6	6	1	-	Males
-	1	2	4	8	-	-	Females
4	2	-	6	5	-	-	All Poisoning /T36-T50/
1	1	-	2	-	-	-	Males
3	1	-	4	5	-	-	Females
1	1	2	-	1	-	-	All Complications of surgical and medical care /T80-T88/
1	1	1	-	1	-	-	Males
-	-	1	-	-	-	-	Females
90	131	115	130	128	24	3	All Other injuries /T00-T14, T51-T79, T90-T98/
71	101	87	87	62	13	3	Males
19	30	28	43	66	11	-	Females
35	53	29	49	21	5	-	All External causes of mortality
25	47	23	36	14	3	-	Males
10	6	6	13	7	2	-	Females
1	6	7	14	19	10	-	All Transport accidents /V01-V99/
-	5	6	8	11	2	-	Males
1	1	1	6	8	8	-	Females
4	6	12	5	6	1	1	All Falls /W00-W19/
4	5	11	3	1	1	1	Males
-	1	1	2	5	-	-	Females
1	3	5	6	10	1	-	All Accidental drowning and submersion /W65-W74/
1	1	4	3	4	1	-	Males
-	2	1	3	6	-	-	Females
4	1	-	4	2	1	-	All Exposure to smoke, fire and flames /X00-X09/
3	1	-	1	-	1	-	Males
1	-	-	3	2	-	-	Females
56	99	88	103	105	20	1	All Accidental poisoning by and exposure to noxious substances /X40-X49/
44	75	67	69	55	14	1	Males
12	24	21	34	50	6	-	Females
11	7	8	5	6	4	-	All Intentional self-harm (suicide) /X60-84/
7	3	5	3	3	-	-	Males
4	4	3	2	3	4	-	Females
33	42	34	41	57	12	1	All Assault (homicide) /X85-Y09/
30	33	26	25	25	6	1	Males
3	9	8	16	32	6	-	Females
							All other external causes /W20-W64, W75-W99, X10-X39, X50-X59, Y10-Y89/

**4-7. УМРЛИ, ПРЕМА ВОДЕЋИМ ПОЈЕДИНАЧНИМ УЗРОЦИМА СМРТИ, ПОЛУ И СТАРОСТИ, 2006.
РЕПУБЛИКА СРБИЈА**

Узрок смрти и пол		Укупно Total	Старост				
			испод 1 Under 1	1-4	5-14	15-24	25-34
Укупно умрли	укупно	102 884	525	93	134	518	895
	мушки	52 325	311	46	86	381	635
	женски	50 559	214	47	48	137	260
Укупно (1-10)	свега	56032	34	10	8	68	168
	мушки	27772	17	8	7	54	120
	женски	28260	17	2	1	14	48
Малигни тумор душника, душнице и плућа /C33-C34/	свега	4 855	-	-	-	-	10
	мушки	3 713	-	-	-	-	8
	женски	1 142	-	-	-	-	2
Акутни инфаркт миокарда /I21-I22/	свега	7791	-	-	-	5	33
	мушки	4671	-	-	-	4	24
	женски	3120	-	-	-	1	9
Хронична исхемијска болест срца /I25/	свега	5174	-	-	-	-	2
	мушки	2263	-	-	-	-	2
	женски	2911	-	-	-	-	-
Cardiomyopathia /I42/	свега	13709	-	-	-	3	11
	мушки	5785	-	-	-	3	8
	женски	7924	-	-	-	-	3
Застој срца /I46/	свега	2211	4	1	1	8	16
	мушки	1184	3	1	1	7	12
	женски	1027	1	-	-	1	4
Недовољна функција срца /I50/	свега	4185	-	1	-	2	6
	мушки	1881	-	1	-	2	3
	женски	2304	-	-	-	-	3
Интрацеребрално крварење /I61/	свега	2030	4	-	3	4	13
	мушки	982	2	-	2	2	5
	женски	1048	2	-	1	2	8
Инфаркт мозга /I63/	свега	7655	-	-	-	3	4
	мушки	3338	-	-	-	2	1
	женски	4317	-	-	-	1	3
Мождана кап /I64/	свега	5431	-	-	-	1	3
	мушки	2298	-	-	-	1	-
	женски	3133	-	-	-	-	3
Друга смрт, узрок неозначен /R99/	свега	2991	26	8	4	42	70
	мушки	1657	12	6	4	33	57
	женски	1334	14	2	-	9	13
на 100 000 становника							
Укупно умрли	укупно	1388,2	738,5	30,1	17,2	53,8	88,0
	мушки	1452,0	850,3	29,0	21,6	77,5	123,6
	женски	1327,7	620,1	31,4	12,7	29,1	51,6
Укупно (1-10)	свега	756,0	47,8	3,2	1,0	7,1	16,5
	мушки	770,7	46,5	5,0	1,8	11,0	23,4
	женски	742,1	49,3	1,3	0,3	3,0	9,5
Малигни тумор душника, душнице и плућа /C33-C34/	свега	65,5	-	-	-	-	1,0
	мушки	103,0	-	-	-	-	1,6
	женски	30,0	-	-	-	-	0,4
Акутни инфаркт миокарда /I21-I22/	свега	105,1	-	-	-	0,5	3,2
	мушки	129,6	-	-	-	0,8	4,7
	женски	81,9	-	-	-	0,2	1,8
Хронична исхемијска болест срца /I25/	свега	69,8	-	-	-	-	0,2
	мушки	62,8	-	-	-	-	0,4
	женски	76,4	-	-	-	-	-
Cardiomyopathia /I42/	свега	185,0	-	-	-	0,3	1,1
	мушки	160,5	-	-	-	0,6	1,6
	женски	208,1	-	-	-	-	0,6
Застој срца /I46/	свега	29,8	5,6	0,3	0,1	0,8	1,6
	мушки	32,9	8,2	0,6	0,3	1,4	2,3
	женски	27,0	2,9	-	-	0,2	0,8
Недовољна функција срца /I50/	свега	56,5	-	0,3	-	0,2	0,6
	мушки	52,2	-	0,6	-	0,4	0,6
	женски	60,5	-	-	-	-	0,6
Интрацеребрално крварење /I61/	свега	27,4	5,6	-	0,4	0,4	1,3
	мушки	27,2	5,5	-	0,5	0,4	1,0
	женски	27,5	5,8	-	0,3	0,4	1,6
Инфаркт мозга /I63/	свега	103,3	-	-	-	0,3	0,4
	мушки	92,6	-	-	-	0,4	0,2
	женски	113,4	-	-	-	0,2	0,6
Мождана кап /I64/	свега	73,3	-	-	-	0,1	0,3
	мушки	63,8	-	-	-	0,2	-
	женски	82,3	-	-	-	-	0,6
Друга смрт, узрок неозначен /R99/	свега	40,4	36,6	2,6	0,5	4,4	6,9
	мушки	46,0	32,8	3,8	1,0	6,7	11,1
	женски	35,0	40,6	1,3	-	1,9	2,6

DEATHS BY MAIN INDIVIDUAL CAUSES OF DEATHS, BY SEX AND AGE, 2006
REPUBLIC OF SERBIA

Age							Causes of death and sex	
35-44	45-54	55-64	65-74	75-84	85 и више 85 and over	непознато Unknown		
1 864	6 906	12 565	28 553	39 415	11 343	73	Total	Total deaths
1 211	4 604	8 201	15 836	16 849	4 118	47	Males	
653	2 302	4 364	12 717	22 566	7 225	26	Females	
551	2908	5929	15210	23662	7437	47	All	Total (1-10)
383	2157	4136	8537	9725	2602	26	Males	
168	751	1793	6673	13937	4835	21	Females	
103	809	1335	1671	867	60	-	All	Malignant neoplasm of trachea, bronchus and lung /C33-C34/
60	608	1067	1301	634	35	-	Males	
43	201	268	370	233	25	-	Females	
140	761	1384	2686	2372	404	6	All	Acute myocardial infarction /I21-I22/
113	606	1012	1582	1165	161	4	Males	
27	155	372	1104	1207	243	2	Females	
15	103	349	1250	2528	927	-	All	Chronic ischaemic heart disease /I25/
11	80	240	646	972	312	-	Males	
4	23	109	604	1556	615	-	Females	
25	178	616	2860	7054	2957	5	All	Cardiomyopathy /I42/
19	124	391	1476	2732	1030	2	Males	
6	54	225	1384	4322	1927	3	Females	
63	217	290	558	750	302	1	All	Cardiac arrest /I46/
45	176	217	324	304	93	1	Males	
18	41	73	234	446	209	-	Females	
19	115	319	980	1970	772	1	All	Heart failure /I50/
11	89	198	524	788	264	1	Males	
8	26	121	456	1182	508	-	Females	
35	199	339	671	662	98	2	All	Intracerebral haemorrhage /I61/
18	113	193	349	266	31	1	Males	
17	86	146	322	396	67	1	Females	
31	136	546	2283	3809	841	2	All	Cerebral infarction /I63/
20	85	338	1161	1446	285	-	Males	
11	51	208	1122	2363	556	2	Females	
15	105	333	1536	2755	680	3	All	Stroke /I64/
11	62	196	740	1036	251	1	Males	
4	43	137	796	1719	429	2	Females	
105	285	418	715	895	396	27	All	Other ill – defined and unspecified causes of mortality / R99/
75	214	284	434	382	140	16	Males	
30	71	134	281	513	256	11	Females	
per 100 000 inhabitants								
192,8	606,5	1 410,4	3 605,7	9 239,7	19 070,0		Total	Total deaths
252,9	819,8	1 936,0	4 510,6	10 043,9	19 134,8		Males	
133,9	398,9	933,9	2 884,9	8 718,4	19 033,2		Females	
57,0	255,4	665,5	1 920,7	5 546,8	12 503,2		All	Total (1-10)
80,0	384,1	976,4	2 431,6	5 797,2	12 090,5		Males	
34,4	130,2	383,7	1 513,8	5 384,6	12 737,1		Females	
10,7	71,1	149,8	211,0	203,2	100,9		All	Malignant neoplasm of trachea, bronchus and lung /C33-C34/
12,5	108,3	251,9	370,6	377,9	162,6		Males	
8,8	34,8	57,4	83,9	90,0	65,9		Females	
14,5	66,8	155,3	339,2	556,0	679,2		All	Acute myocardial infarction /I21-I22/
23,6	107,9	238,9	450,6	694,5	748,1		Males	
5,5	26,9	79,6	250,4	466,3	640,1		Females	
1,6	9,0	39,2	157,8	592,6	1 558,5		All	Chronic ischaemic heart disease /I25/
2,3	14,2	56,7	184,0	579,4	1 449,7		Males	
0,8	4,0	23,3	137,0	601,2	1 620,1		Females	
2,6	15,6	69,1	361,2	1 653,6	4 971,3		All	Cardiomyopathy /I42/
4,0	22,1	92,3	420,4	1 628,6	4 786,0		Males	
1,2	9,4	48,2	314,0	1 669,8	5 076,4		Females	
6,5	19,1	32,6	70,5	175,8	507,7		All	Cardiac arrest /I46/
9,4	31,3	51,2	92,3	181,2	432,1		Males	
3,7	7,1	15,6	53,1	172,3	550,6		Females	
2,0	10,1	35,8	123,8	461,8	1 297,9		All	Heart failure /I50/
2,3	15,8	46,7	149,3	469,7	1 226,7		Males	
1,6	4,5	25,9	103,4	456,7	1 338,3		Females	
3,6	17,5	38,1	84,7	155,2	164,8		All	Intracerebral haemorrhage /I61/
3,8	20,1	45,6	99,4	158,6	144,0		Males	
3,5	14,9	31,2	73,0	153,0	176,5		Females	
3,2	11,9	61,3	288,3	892,9	1 413,9		All	Cerebral infarction /I63/
4,2	15,1	79,8	330,7	862,0	1 324,3		Males	
2,3	8,8	44,5	254,5	912,9	1 464,7		Females	
1,6	9,2	37,4	194,0	645,8	1 143,2		All	Stroke /I64/
2,3	11,0	46,3	210,8	617,6	1 166,3		Males	
0,8	7,5	29,3	180,6	664,1	1 130,1		Females	
10,9	25,0	46,9	90,3	209,8	665,8		All	Other ill – defined and unspecified causes of mortality / R99/
15,7	38,1	67,0	123,6	227,7	650,5		Males	
6,2	12,3	28,7	63,7	198,2	674,4		Females	

4-8. УМРЛИ, ПРЕМА УЗРОКУ СМРТИ, ПОЛУ И АКТИВНОСТИ, А ЗА АКТИВНЕ ПРЕМА ЗАНИМАЊУ, 2006.

Узрок смрти и пол	Укупно Total	Активност умрлог лица								
		свега All	обављао занимање							
			законо- давци, функ- ционари и руково- диоци Legislators, senior officials & managers	стручњаци Professi- onals	стручни сарадници и техничари Technicians and associate professi- onals	служ- беници Clerks	услужни радници у трговини Service workers and shop and market sales workers	радници у пољоприв., рибарству и шумарству Skilled agricultural, fishery and forestry workers	занатлије и други сродни радници Crafts and related trades workers	
РЕПУБЛИКА СРБИЈА										
Укупно	свега	102884	8639	174	518	595	246	540	3721	886
	мушки	52325	7002	155	368	391	153	380	3172	820
	женски	50559	1637	19	150	204	93	160	549	66
Заразне и паразитарне болести /A00-B99/ /	свега	451	48	1	5	4	3	4	18	3
	мушки	270	40	1	3	2	2	2	17	3
	женски	181	8	-	2	2	1	2	1	-
Тумори /C00-D48/	свега	20544	2424	55	228	248	101	196	650	286
	мушки	11686	1787	44	126	133	48	122	587	258
	женски	8858	637	11	102	115	53	74	63	28
Болести крви и крвотворних органа и неки поремећаји имуног система /D50-D89/ /	свега	168	25	-	2	1	-	3	12	1
	мушки	86	20	-	2	1	-	2	10	1
	женски	82	5	-	-	-	-	1	2	-
Болести жлезда са унутрашњим лучењем, исхране и метаболизма /E00-E88/	свега	2640	105	1	6	9	3	1	54	11
	мушки	1110	92	1	6	6	3	1	46	10
	женски	1530	13	-	-	3	-	-	8	1
Душевни поремећаји и поремећаји понашања /F00-F99/ /	свега	697	71	1	-	1	2	4	31	12
	мушки	412	67	1	-	-	2	4	29	12
	женски	285	4	-	-	1	-	-	2	-
Болести нервног система /G00-G98/	свега	1142	78	-	4	6	3	3	33	8
	мушки	635	56	-	4	4	1	2	26	7
	женски	507	22	-	-	2	2	1	7	1
Болести ока и припојака ока /H00-H57/	свега	-	-	-	-	-	-	-	-	-
	мушки	-	-	-	-	-	-	-	-	-
	женски	-	-	-	-	-	-	-	-	-
Болести ува и мастидног наставка /H60-H93/	свега	2	-	-	-	-	-	-	-	-
	мушки	2	-	-	-	-	-	-	-	-
	женски	-	-	-	-	-	-	-	-	-
Болести крвотока /I00-I99/	свега	58925	3868	59	155	191	78	169	2222	310
	мушки	27190	3201	54	135	148	60	124	1824	289
	женски	31735	667	5	20	43	18	45	398	21
Болести дисајних органа /J00-J98/	свега	3761	258	4	11	5	1	15	166	16
	мушки	2344	232	4	9	3	1	12	154	16
	женски	1417	26	-	2	2	-	3	12	-
Болести органа за варење /K00-K92/	свега	3300	292	4	24	19	16	22	89	40
	мушки	1945	255	4	21	12	8	20	80	39
	женски	1355	37	-	3	7	8	2	9	1
Болести коже и поткожног ткива /L00-L98/	свега	58	3	-	-	-	-	-	-	2
	мушки	23	3	-	-	-	-	-	-	2
	женски	35	-	-	-	-	-	-	-	-
Болести мишићно-коштаног система и везивног ткива /M00-M99/	свега	163	12	-	1	1	-	-	6	1
	мушки	36	7	-	-	-	-	-	6	-
	женски	127	5	-	1	1	-	-	-	1
Болестимокраћнополног система /N00-N98/	свега	1748	96	1	4	2	1	3	58	5
	мушки	980	84	-	3	2	1	1	54	5
	женски	768	12	1	1	-	-	2	4	-
Трудноћа, порођај и бабиње /O00-O99/	свега	9	2	-	-	-	-	1	-	-
	женски	9	2	-	-	-	-	1	-	-
Нека стања настала у перинаталном периоду /P00-P96/	свега	324	-	-	-	-	-	-	-	-
	мушки	194	-	-	-	-	-	-	-	-
	женски	130	-	-	-	-	-	-	-	-
Урођене аномалије, деформације и хромозомне недоследности /Q00-Q99/	свега	170	7	-	-	1	-	1	2	1
	мушки	88	4	-	-	1	-	1	1	1
	женски	82	3	-	-	-	-	-	1	-
Симптоми, знаци и ненормални клинички лабораторијски налази, неklasификовани на другом месту /R00-R99/	свега	4913	472	16	24	35	11	27	187	54
	мушки	2552	396	15	21	27	8	20	154	51
	женски	2361	76	1	3	8	3	7	33	3
Повреде, тровања и последице деловања спољних фактора /S00-T98/	свега	3869	878	32	54	72	27	91	193	136
	мушки	2772	758	31	38	52	19	69	184	126
	женски	1097	120	1	16	20	8	22	9	10

DEATHS, BY CAUSES OF DEATH, SEX AND ACTIVITY, AND FOR ECONOMICALLY ACTIVE PERSONS BY OCCUPATION, 2006

Economical activity of the deceased						Лица која привремено раде-бораве у иностранству до 1 године Persons at temporary work / stayed abroad under 1 year	Causes of death and sex
Performing an occupation			незапослени Unemployed	лица с личним приходом Income recipients	издржавана лица Dependents		
руковаоци машинама и уређј и монтери Plant and machine operators and assemblers	основна-једноставна занимања Elementary occupations	остала и непознато Other and unknown					

REPUBLIC OF SERBIA

							Total	
354	196	1409	4756	70454	18915	120	All	
344	129	1090	3491	39659	2091	82	Males	
10	67	319	1265	30795	16824	38	Females	
4	-	6	52	269	82	-	All	Certain infectious and parasitic diseases /A00-b99/
4	-	6	40	172	18	-	Males	
-	-	-	12	97	64	-	Females	
104	66	490	1185	14451	2473	11	All	Neoplasms /C00-D48/
100	33	336	834	8834	221	10	Males	
4	33	154	351	5617	2252	1	Females	
-	-	6	7	108	28	-	All	Diseases of the blood and blood-forming organs and certain disorders involving the immune mechanism /D50-D89/
-	-	4	5	56	5	-	Males	
-	-	2	2	52	23	-	Females	
5	2	13	86	1984	465	-	All	Endocrine nutritional and metabolic diseases /E00-E88/
5	2	12	49	951	18	-	Males	
-	-	1	37	1033	447	-	Females	
-	5	15	60	477	89	-	All	Mental and behavioral disorders / F00-F99/
-	5	14	52	273	20	-	Males	
-	-	1	8	204	69	-	Females	
1	1	19	59	778	227	-	All	Diseases of the nervous system / G00-G98/
1	-	11	44	473	62	-	Males	
-	1	8	15	305	165	-	Females	
-	-	-	-	-	-	-	All	Diseases of the eye and adnexa / H00-H57/
-	-	-	-	-	-	-	Males	
-	-	-	-	-	-	-	Females	
-	-	-	-	1	1	-	All	Diseases of the ear and mastoid process /H60-H93/
-	-	-	-	1	1	-	Males	
-	-	-	-	-	-	-	Females	
154	72	458	1888	41029	12129	11	All	Diseases of the circulatory system /I00-I99/
149	52	366	1327	21705	949	8	Males	
5	20	92	561	19324	11180	3	Females	
4	5	31	167	2736	599	1	All	Diseases of the respiratory system /J00-J98/
4	4	25	129	1880	102	1	Males	
-	1	6	38	856	497	-	Females	
10	10	58	208	2367	430	3	All	Diseases of the digestive system /K00-K92/
10	9	52	168	1474	46	2	Males	
-	1	6	40	893	384	1	Females	
-	-	1	6	38	11	-	All	Diseases of the skin and subcutaneous tissue /L00-L98/
-	-	1	2	17	1	-	Males	
-	-	-	4	21	10	-	Females	
1	-	2	7	108	36	-	All	Diseases of the musculoskeletal system and connective tissue /M00-M99/
1	-	-	3	24	2	-	Males	
-	-	2	4	84	34	-	Females	
6	-	16	60	1316	276	-	All	Diseases of the genitourinary system /N00-N98/
6	-	12	41	820	35	-	Males	
-	-	4	19	496	241	-	Females	
-	1	-	3	1	3	-	All	Pregnancy, childbirth and the puerperium /O00-99/
-	1	-	3	1	3	-	Females	
-	-	-	-	-	324	-	All	Certain conditions originating in the perinatal period /P00-P96/
-	-	-	-	-	194	-	Males	
-	-	-	-	-	130	-	Females	
-	-	2	5	10	148	-	All	Congenital malformations, deformations and chromosomal abnormalities /Q00-Q99/
-	-	-	4	3	77	-	Males	
-	-	2	1	7	71	-	Females	
14	6	98	350	2925	1080	86	All	Symptoms, signs and abnormal clinical and laboratory findings, not elsewhere specified /R00-R99/
14	4	82	272	1671	156	57	Males	
-	2	16	78	1254	924	29	Females	
51	28	194	613	1856	514	8	All	Injury, poisoning and certain other consequences of external causes /S00-T98/
50	20	169	521	1305	184	4	Males	
1	8	25	92	551	330	4	Females	

4-8. УМРЛИ ПРЕМА УЗРОКУ СМРТИ, ПОЛУ И АКТИВНОСТИ, А ЗА АКТИВНЕ ПРЕМА ЗАНИМАЊУ, 2006. (наставак)

Узрок смрти и пол	Укупно Total	Активност умрлог лица								
		свега All	обављао занимање							
			законо- давци, функ- ционари и руково- дијоци Legislators, senior officials & managers	стручњаци Professi- onals	стручни сарадници и техничари Technicians and associate professi- onals	служ- беници Clerks	услужни радници у трговини Service workers and shop and market sales workers	радници у пољоприв., рибарству и шумарству Skilled agricultural, fishery and forestry workers	занатлије и други сродни радници Crafts and related trades workers	
Централна Србија										
Укупно	свега	73770	6059	135	357	398	172	371	2602	517
	мушки	37531	4913	122	248	254	111	274	2240	477
	женски	36239	1146	13	109	144	61	97	362	40
Заразне и паразитарне болести /A00-B99/ /	свега	333	32	1	2	2	3	3	12	2
	мушки	192	27	1	1	1	2	1	12	2
	женски	141	5	-	1	1	1	2	-	-
Тумори /C00-D48/	свега	14275	1742	48	168	183	70	141	456	165
	мушки	8067	1275	40	91	94	38	89	416	148
	женски	6208	467	8	77	89	32	52	40	17
Болести крви и крвотворних органа и неки поремећаји имуног система /D50-D89/ /	свега	112	17	-	1	1	-	2	6	1
	мушки	57	14	-	1	1	-	2	5	1
	женски	55	3	-	-	-	-	-	1	-
Болести жлезда са унутрашњим лучењем, исхране и метаболизма /E00-E88/ /	свега	1721	75	1	3	6	2	1	38	8
	мушки	744	67	1	3	5	2	1	33	7
	женски	977	8	-	-	1	-	-	5	1
Душевни поремећаји и поремећаји понашања /F00-F99/ /	свега	402	46	1	-	-	2	2	19	9
	мушки	246	44	1	-	-	2	2	18	9
	женски	156	2	-	-	-	-	-	1	-
Болести нервног система /G00-G98/ /	свега	855	58	-	4	5	3	3	20	5
	мушки	475	41	-	4	3	1	2	16	5
	женски	380	17	-	-	2	2	1	4	-
Болести ока и припојака ока /H00-H57/ /	свега	-	-	-	-	-	-	-	-	-
	мушки	-	-	-	-	-	-	-	-	-
	женски	-	-	-	-	-	-	-	-	-
Болести ува и мастиодног наставка /H60-H93/ /	свега	2	-	-	-	-	-	-	-	-
	мушки	2	-	-	-	-	-	-	-	-
	женски	-	-	-	-	-	-	-	-	-
Болести крвотока /I00-I99/ /	свега	42598	2626	40	104	108	55	113	1520	168
	мушки	19739	2182	38	91	83	40	87	1264	154
	женски	22859	444	2	13	25	15	26	256	14
Болести дисајних органа /J00-J98/ /	свега	2644	198	3	10	5	1	9	129	11
	мушки	1632	178	3	9	3	1	9	119	11
	женски	1012	20	-	1	2	-	-	10	-
Болести органа за варење /K00-K92/ /	свега	2359	189	3	13	8	11	13	59	22
	мушки	1364	166	3	11	5	6	12	54	21
	женски	995	23	-	2	3	5	1	5	1
Болести коже и поткожног ткива /L00-L98/ /	свега	34	1	-	-	-	-	-	-	-
	мушки	14	1	-	-	-	-	-	-	-
	женски	20	-	-	-	-	-	-	-	-
Болести мишићно-коштаног система и везивног ткива /M00-M99/ /	свега	78	5	-	1	1	-	-	1	-
	мушки	13	1	-	-	-	-	-	1	-
	женски	65	4	-	1	1	-	-	-	-
Болестимокраћнополног система /N00-N98/ /	свега	1397	78	1	3	2	-	1	51	3
	мушки	796	71	-	2	2	-	1	48	3
	женски	601	7	1	1	-	-	-	3	-
Трудноћа, порођај и бабиње /O00-O99/ /	свега	5	2	-	-	-	-	1	-	-
	женски	5	2	-	-	-	-	1	-	-
Нека стања настала у перинаталном периоду /P00-P96/ /	свега	265	-	-	-	-	-	-	-	-
	мушки	160	-	-	-	-	-	-	-	-
	женски	105	-	-	-	-	-	-	-	-
Урођене аномалије, деформације и хромозомне недоследности /Q00-Q99/ /	свега	98	5	-	-	1	-	-	1	-
	мушки	53	2	-	-	1	-	-	-	1
	женски	45	3	-	-	-	-	-	1	-
Симптоми, знаци и ненормални клинички лабораторијски налази, неklasификовани на другом месту /R00-R99/ /	свега	4017	406	15	19	30	10	23	160	40
	мушки	2109	341	14	17	23	7	19	132	38
	женски	1908	65	1	2	7	3	4	28	2
Повреде, тровања и последице деловања спољних фактора /S00-T98/ /	свега	2575	579	22	29	46	15	59	130	82
	мушки	1868	503	21	18	33	12	49	122	77
	женски	707	76	1	11	13	3	10	8	5

DEATHS, BY CAUSES OF DEATH, AGE, FOR ECONOMICALLY ACTIVE PERSONS BY OCCUPATION, 2006 (continued)

Economical activity of the deceased						Лица која привремено раде-бораве у иностранству до 1 године Persons at temporary work / stayed abroad under 1 year	Causes of death and sex	
Performing an occupation			незапослени Unemployed	лица с личним приходом Income recipients	издржавана лица Dependents			
руковаоци машинама и уређј и монтери Plant and machine operators and assemblers	основна-једноставна занимања Elementary occupations	остала и непознато Other and unknown						
Central Serbia								
208	105	1194	3274	50327	14054	56	All	Total
202	59	926	2322	28679	1578	39	Males	
6	46	268	952	21648	12476	17	Females	
3	-	4	46	187	68	-	All	Certain infectious and parasitic diseases /A00-B99/
3	-	4	34	118	13	-	Males	
-	-	-	12	69	55	-	Females	
59	39	413	807	9993	1724	9	All	Neoplasms /C00-D48/
57	18	284	556	6078	150	8	Males	
2	21	129	251	3915	1574	1	Females	
-	-	6	5	71	19	-	All	Diseases of the blood and blood-forming organs and certain disorders involving the immune mechanism /D50-D89/
-	-	4	3	36	4	-	Males	
-	-	2	2	35	15	-	Females	
3	2	11	57	1271	318	-	All	Endocrine nutritional and metabolic diseases /E00-E88/
3	2	10	30	640	7	-	Males	
-	-	1	27	631	311	-	Females	
-	1	12	30	277	49	-	All	Mental and behavioral disorders /F00-F99/
-	1	11	28	162	12	-	Males	
-	-	1	2	115	37	-	Females	
1	1	16	42	585	170	-	All	Diseases of the nervous system /G00-G98/
1	-	9	30	361	43	-	Males	
-	1	7	12	224	127	-	Females	
-	-	-	-	-	-	-	All	Diseases of the eye and adnexa /H00-H57/
-	-	-	-	-	-	-	Males	
-	-	-	-	-	-	-	Females	
-	-	-	-	1	1	-	All	Diseases of the ear and mastoid process /H60-H93/
-	-	-	-	1	1	-	Males	
-	-	-	-	-	-	-	Females	
89	42	387	1310	29575	9079	8	All	Diseases of the circulatory system /I00-I99/
85	27	313	879	15922	750	6	Males	
4	15	74	431	13653	8329	2	Females	
1	2	27	93	1904	448	1	All	Diseases of the respiratory system /J00-J98/
1	1	21	65	1310	78	1	Males	
-	1	6	28	594	370	-	Females	
7	3	50	134	1724	309	3	All	Diseases of the digestive system /K00-K92/
7	2	45	103	1058	35	2	Males	
-	1	5	31	666	274	1	Females	
-	-	1	6	21	6	-	All	Diseases of the skin and subcutaneous tissue /L00-L98/
-	-	1	2	10	1	-	Males	
-	-	-	4	11	5	-	Females	
-	-	2	4	42	27	-	All	Diseases of the musculoskeletal system and connective tissue /M00-M99/
-	-	-	2	10	-	-	Males	
-	-	2	2	32	27	-	Females	
5	-	12	42	1061	216	-	All	Diseases of the genitourinary system /N00-N98/
5	-	10	27	669	29	-	Males	
-	-	2	15	392	187	-	Females	
-	1	-	1	1	1	-	All	Pregnancy, childbirth and the puerperium /O00-99/
-	1	-	1	1	1	-	Females	
-	-	-	-	-	265	-	All	Certain conditions originating in the perinatal period /P00-P96/
-	-	-	-	-	160	-	Males	
-	-	-	-	-	105	-	Females	
-	-	2	4	3	86	-	All	Congenital malformations, deformations and chromosomal abnormalities /Q00-Q99/
-	-	-	3	2	46	-	Males	
-	-	2	1	1	40	-	Females	
11	4	94	295	2369	916	31	All	Symptoms, signs and abnormal clinical and laboratory findings, not elsewhere specified /R00-R99/
11	2	78	227	1395	126	20	Males	
-	2	16	68	974	790	11	Females	
29	10	157	398	1242	352	4	All	Injury, poisoning and certain other consequences of external causes /S00-T98/
29	6	136	333	907	123	2	Males	
-	4	21	65	335	229	2	Females	

4-8. УМРЛИ ПРЕМА УЗРОКУ СМРТИ, ПОЛУ И АКТИВНОСТИ, А ЗА АКТИВНЕ ПРЕМА ЗАНИМАЊУ, 2006. (наставак)

Узрок смрти и пол	Укупно Total	Активност умрлог лица								
		свега All	обављао занимање							
			законо- давци, функ- ционари и руково- диоци Legislators, senior officials & managers	стручњаци Professi- onals	стручни сарадници и техничари Technicians and associate professi- onals	служ- беници Clerks	услуги радници у трговини Service workers and shop and market sales workers	радници у пољоприв., рибарству и шумарству Skilled agricultural, fishery and forestry workers	занатлије и други сродни радници Crafts and related trades workers	
Војводина										
Укупно	свега	29114	2580	39	161	197	74	169	1119	369
	мушки	14794	2089	33	120	137	42	106	932	343
	женски	14320	491	6	41	60	32	63	187	26
Заразне и паразитарне болести /A00-B99/ /	свега	118	16	-	3	2	-	1	6	1
	мушки	78	13	-	2	1	-	1	5	1
	женски	40	3	-	1	1	-	-	1	-
Тумори /C00-D48/	свега	6269	682	7	60	65	31	55	194	121
	мушки	3619	512	4	35	39	10	33	171	110
	женски	2650	170	3	25	26	21	22	23	11
Болести крви и крвотворних органа и неки поремећаји имуног система /D50-D89/	свега	56	8	-	1	-	-	1	6	-
	мушки	29	6	-	1	-	-	-	5	-
	женски	27	2	-	-	-	-	1	1	-
Болести жлезда са унутрашњим лучењем, исхране и метаболизма /E00-E88/	свега	919	30	-	3	3	1	-	16	3
	мушки	366	25	-	3	1	1	-	13	3
	женски	553	5	-	-	2	-	-	3	-
Душевни поремећаји и поремећаји понашања /F00-F99/	свега	295	25	-	-	1	-	2	12	3
	мушки	166	23	-	-	-	-	2	11	3
	женски	129	2	-	-	1	-	-	1	-
Болести нервног система /G00-G98/	свега	287	20	-	-	1	-	-	13	3
	мушки	160	15	-	-	1	-	-	10	2
	женски	127	5	-	-	-	-	-	3	1
Болести ока и припојака ока /H00-H57/	свега	-	-	-	-	-	-	-	-	-
	мушки	-	-	-	-	-	-	-	-	-
	женски	-	-	-	-	-	-	-	-	-
Болести ува и мастоидног наставка /H60-H93/	свега	-	-	-	-	-	-	-	-	-
	мушки	-	-	-	-	-	-	-	-	-
	женски	-	-	-	-	-	-	-	-	-
Болести крвотока /I00-I99/	свега	16327	1242	19	51	83	23	56	702	142
	мушки	7451	1019	16	44	65	20	37	560	135
	женски	8876	223	3	7	18	3	19	142	7
Болести дисајних органа /J00-J98/	свега	1117	60	1	1	-	-	6	37	5
	мушки	712	54	1	-	-	-	3	35	5
	женски	405	6	-	1	-	-	3	2	-
Болести органа за варење /K00-K92/	свега	941	103	1	11	11	5	9	30	18
	мушки	581	89	1	10	7	2	8	26	18
	женски	360	14	-	1	4	3	1	4	-
Болести коже и поткожног ткива /L00-L98/	свега	24	2	-	-	-	-	-	-	2
	мушки	9	2	-	-	-	-	-	-	2
	женски	15	-	-	-	-	-	-	-	-
Болести мишићно-коштаног система и везивног ткива /M00-M99/	свега	85	7	-	-	-	-	-	5	1
	мушки	23	6	-	-	-	-	-	5	-
	женски	62	1	-	-	-	-	-	-	1
Болестимокраћнополног система /N00-N98/	свега	351	18	-	1	-	1	2	7	2
	мушки	184	13	-	1	-	1	-	6	2
	женски	167	5	-	-	-	-	2	1	-
Трудноћа, порођај и бабиње /O00-O99/	свега	4	-	-	-	-	-	-	-	-
	женски	4	-	-	-	-	-	-	-	-
Нека стања настала у перинаталном периоду /P00-P96/	свега	59	-	-	-	-	-	-	-	-
	мушки	34	-	-	-	-	-	-	-	-
	женски	25	-	-	-	-	-	-	-	-
Урођене анормалије, деформације и хромозомне недоследности /Q00-Q99/	свега	72	2	-	-	-	-	1	1	-
	мушки	35	2	-	-	-	-	1	1	-
	женски	37	-	-	-	-	-	-	-	-
Симптоми, знаци и ненормални клинички лабораторијски налази, неklasификовани на другом месту /R00-R99/	свега	896	66	1	5	5	1	4	27	14
	мушки	443	55	1	4	4	1	1	22	13
	женски	453	11	-	1	1	-	3	5	1
Повреде, тровања и последице деловања спољних фактора /S00-T98/	свега	1294	299	10	25	26	12	32	63	54
	мушки	904	255	10	20	19	7	20	62	49
	женски	390	44	-	5	7	5	12	1	5

DEATHS, BY CAUSES OF DEATH, AGE, FOR ECONOMICALLY ACTIVE PERSONS BY OCCUPATION, 2006 (continued)

Economic activity of the deceased						Лица која привремено раде-бораве у иностранству до 1 године Persons at temporary work / stayed abroad under 1 year	Causes of death and sex	
Performing an occupation			незапослени Unemployed	лица с личним приходом Income recipients	издржавана лица Dependents			
руковаоци машинама и уређ, и монтери Plant and machine operators and assemblers	основна-једноставна занимања Elementary occupations	остала и непознато Other and unknown						
Vojvodina								
146	91	215	1482	20127	4861	64	All	Total
142	70	164	1169	10980	513	43	Males	
4	21	51	313	9147	4348	21	Females	
1	-	2	6	82	14	-	All	Certain infectious and parasitic diseases /A00-B99/
1	-	2	6	54	5	-	Males	
-	-	-	-	28	9	-	Females	
45	27	77	378	4458	749	2	All	Neoplasms /c00-d48/
43	15	52	278	2756	71	2	Males	
2	12	25	100	1702	678	-	Females	
-	-	-	2	37	9	-	All	Diseases of the blood and blood-forming organs and certain disorders involving the immune mechanism
-	-	-	2	20	1	-	Males	
-	-	-	-	17	8	-	Females	/D50-D89/
2	-	2	29	713	147	-	All	Endocrine nutritional and metabolic diseases /E00-E88/
2	-	2	19	311	11	-	Males	
-	-	-	10	402	136	-	Females	
-	4	3	30	200	40	-	All	Mental and behavioral disorders /F00-F99/
-	4	3	24	111	8	-	Males	
-	-	-	6	89	32	-	Females	
-	-	3	17	193	57	-	All	Diseases of the nervous system /G00-G98/
-	-	2	14	112	19	-	Males	
-	-	1	3	81	38	-	Females	
-	-	-	-	-	-	-	All	Diseases of the eye and adnexa /H00-H57/
-	-	-	-	-	-	-	Males	
-	-	-	-	-	-	-	Females	
-	-	-	-	-	-	-	All	Diseases of the ear and mastoid process /H60-H93/
-	-	-	-	-	-	-	Males	
-	-	-	-	-	-	-	Females	
65	30	71	578	11454	3050	3	All	Diseases of the circulatory system /I00-I99/
64	25	53	448	5783	199	2	Males	
1	5	18	130	5671	2851	1	Females	
3	3	4	74	832	151	-	All	Diseases of the respiratory system /J00-J98/
3	3	4	64	570	24	-	Males	
-	-	-	10	262	127	-	Females	
3	7	8	74	643	121	-	All	Diseases of the digestive system /K00-K92/
3	7	7	65	416	11	-	Males	
-	-	1	9	227	110	-	Females	
-	-	-	-	17	5	-	All	Diseases of the skin and subcutaneous tissue /L00-L98/
-	-	-	-	7	-	-	Males	
-	-	-	-	10	5	-	Females	
1	-	-	3	66	9	-	All	Diseases of the musculoskeletal system and connective tissue
1	-	-	1	14	2	-	Males	/M00-M99/
-	-	-	2	52	7	-	Females	
1	-	4	18	255	60	-	All	Diseases of the genitourinary system /N00-N98/
1	-	2	14	151	6	-	Males	
-	-	2	4	104	54	-	Females	
-	-	-	2	-	2	-	All	Pregnancy, childbirth and the puerperium /O00-O99/
-	-	-	2	-	2	-	Females	
-	-	-	-	-	59	-	All	Certain conditions originating in the perinatal period /P00-P96/
-	-	-	-	-	34	-	Males	
-	-	-	-	-	25	-	Females	
-	-	-	1	7	62	-	All	Congenital malformations, deformations and chromosomal abnormalities /Q00-Q99/
-	-	-	1	1	31	-	Males	
-	-	-	-	6	31	-	Females	
3	2	4	55	556	164	55	All	Symptoms, signs and abnormal clinical and laboratory findings, not elsewhere specified /R00-R99/
3	2	4	45	276	30	37	Males	
-	-	-	10	280	134	18	Females	
22	18	37	215	614	162	4	All	Injury, poisoning and certain other consequences of external causes /S00-T98/
21	14	33	188	398	61	2	Males	
1	4	4	27	216	101	2	Females	

4-9. УМРЛА ОДОЈЧАД, ПРЕМА ПОЛУ, УЗРОКУ СМРТИ И СТАРОСТИ, 2006. 1)

Узрок смрти и пол	Укупно Total	Старост		
		до 24 часа Under 24 hours	1-6 дана 1-6 days	7-27 дана 7-27days
РЕПУБЛИКА СРБИЈА				
УКУПНО	525	154	127	88
Мушка	311	94	77	56
Заразне и паразитарне болести (A00-B99)	5	-	-	-
Diarrhoea et gastroenteritis (A09)	-	-	-	-
Друге заразне цревне болести (A00-A08)	-	-	-	-
Tuberculosis pulmonis (A15-A19)	-	-	-	-
Tetanus (A33, A35)	-	-	-	-
Diphtheria (A36)	-	-	-	-
Pertussis (A37)	-	-	-	-
Infectio meningococcica (A39)	3	-	-	-
Septicaemia (A40-A41)	2	-	-	-
Poliomyelitis anterior acuta (A80)	-	-	-	-
Morbilli (B05)	-	-	-	-
Morbus HIV (B20-B24)	-	-	-	-
Друга вирусна обољења (A81-B04, B06-B19, B25-B34)	-	-	-	-
Маларија (B50-B54)	-	-	-	-
Друге заразне и паразитарне болести (A20-A32, A38, A42-A79, B35-B49, B55-B94, B99)	-	-	-	-
Тумори (C00-D48)	-	-	-	-
Leucaemiae (C91-C95)	-	-	-	-
Други малигни тумори (C00-C90, C96, C97)	-	-	-	-
Други тумори (D00-D48)	-	-	-	-
Болести крви и крвотворних органа и неки поремећаји имуног система (D50-D89)	1	-	-	-
Малокрвност (D50-D64)	-	-	-	-
Друге болести крви и крвотворних органа и неки поремећаји имуног система (D65-D89)	1	-	-	-
Болести жлезда са унутрашњим лучењем, исхране и метаболизма (E00-E88)	1	-	-	-
Потхрањеност и други недостаци исхране (E40-E64)	-	-	-	-
Друге болести жлезда са унутрашњим лучењем, исхране и метаболизма (E00-E34, E65-E88)	1	-	-	-
Болести нервног система (G00-G98)	7	1	-	1
Запаљење мозданих опни (G00, G03)	2	1	-	1
Друге болести нервног система (G04-G98)	5	-	-	-
Болести уха и мастоидног наставака (H60-H93)	-	-	-	-
Болести крвотока (I00-I99)	6	1	-	1
Болести органа за дисање (J00-J98)	9	-	-	3
Pneumonia (J12-J18)	6	-	-	3
Друге акутне инфекције плућа (J00-J11, J20-J22)	1	-	-	-
Друге болести органа за дисање (J30-J98)	2	-	-	-
Болести органа за варење (K00-K92)	-	-	-	-
Болести мокраћно-полног система (N00-N98)	2	-	-	-
Нека стања настала у перинаталном периоду (P00-P96)	194	75	70	29
Плод и новорођенче угрожени факторима мајке (P00-P04)	1	1	-	-
Поремећаји везани за трајање трудноће и раст плода (P05-P08)	47	29	13	4
Порођајна траума (P10-P15)	-	-	-	-
Интраутерна хипоксија и порођајна асфиксија (P20-P21)	42	18	16	5
Респираторна угроженост новорођенчета (P22)	31	8	15	6
Урођено запаљење плућа (P23)	3	-	-	1
Друга респираторна стања новорођенчета (P24-P28)	36	14	17	-
Бактеријска сепса новорођенчета (P36)	10	2	4	4
Запаљење пупчане врпце новорођенчета са или без умереног крварења (P38)	-	-	-	-
Хеморалгични и хематолошки поремећаји плода и новорођенчета (P50-P61)	13	2	4	5
Друга перинатална стања (P29, P35, P37, P39, P70-P96)	11	1	1	4
Урођене аномалије, деформације и хромозомне ненормалности (Q00-Q99)	56	10	5	18
Урођени хидроцефалус и спина бифида (Q03, Q05)	5	-	-	-
Друге урођене малформације нервног система (Q00-Q02, Q04, Q06-Q07)	3	2	-	-
Урођене малформације срца (Q20-Q24)	23	3	1	10
Друге урођене малформације крвотока (Q25-Q28)	4	-	1	3
Даун-ов синдром и друге хромозомне ненормалности (Q90-Q99)	3	-	-	1
Друге урођене малформације (Q10-Q18, Q30-Q89)	18	5	3	4
Симптоми, знаци и ненормални клинички и лабораторијски налази, неklasификовани на другом месту (R00-R99)	27	6	1	4
Синдром изненадне смрти новорођенчета (R95)	9	-	-	3
Други симптоми, знаци и ненормални клинички и лабораторијски налази (R00-R94, R96-R99)	18	6	1	1
Све друге болести (F01-F99, H00, H59, L00-L98, M00-M99)	-	-	-	-
Спољни узроци оболевања и смртности (V01-Y89)	3	1	1	-
Саобраћајне повреде (V01-V99)	-	-	-	-
Случајно и намерно давлeње (W65-W74)	-	-	-	-
Друге сметње дисању (W75-W84)	1	-	-	-
Изагања диму, ватри и пламену (X00-X09)	-	-	-	-
Случајна тровања отровним супстанцама (X40-X49)	-	-	-	-
Насилје (X85-Y09)	2	1	1	-
Сви остали спољни узроци (W00-W64, W85-W99, X10-X39, X50-X84, Y10-Y89)	-	-	-	-

1) Подаци о узроку смрти за умрлу одојчад дати су на основу листе за табелирање смртности новорођенчади и деце (67 узрока), X ревизија Међународне класификације болести (МКБ-10).

INFANT DEATHS, BY SEX, CAUSES OF DEATH AND AGE, 2006 ¹⁾

Age			Causes of death and sex
28 дана до 2 месеца 28 days to 2 months	3-5 месеци 3-5 months	6-11 месеци 6-11 months	
REPUBLIC OF SERBIA			
76	55	25	TOTAL
36	31	17	Male
-	2	3	Infectious and parasitic diseases (A00-B99)
-	-	-	Diarrhoea and gastroenteritis (A09)
-	-	-	Other intestinal infectious diseases (A00-A08)
-	-	-	Tuberculosis (A15-A19)
-	-	-	Tetanus (A33, A35)
-	-	-	Diphtheria (A36)
-	-	-	Whooping cough (A37)
-	1	2	Meningococcal infection (A39)
-	1	1	Septicaemia (A40-A41)
-	-	-	Acute poliomyelitis (A80)
-	-	-	Measles (B05)
-	-	-	Human immunodeficiency virus (HIV) disease (B20-B24)
-	-	-	Other viral diseases (A81-B04, B06-B19, B25-B34)
-	-	-	Malaria (B50-B54)
-	-	-	Other infectious and parasitic diseases (A20-A32, A38, A42-A79, B35-B49, B55-B94, B99)
-	-	-	Neoplasms (C00-D48)
-	-	-	Leukaemia (C91-C95)
-	-	-	Other malignant neoplasms (C00-C90, C96, C97)
-	-	-	Other neoplasms (D00-D48)
-	-	-	Diseases of the blood and blood-forming organs and certain disorders involving the immune mechanism (D50-D89)
1	-	-	Anaemias (D50-D64)
-	-	-	Other diseases of blood and blood-forming organs and certain disorders involving the immune mechanism (D65-D89)
1	-	-	Endocrine, nutritional and metabolic diseases (E00-E88)
-	-	1	Malnutrition and other nutritional deficiencies (E40-E64)
-	-	-	Other endocrinal, nutritional and metabolic diseases (E00-E34, E65-E88)
-	2	3	Diseases of the nervous system (G00-G98)
-	-	-	Meningitis (G00, G03)
-	2	3	Other diseases of the nervous system (G04-G98)
-	-	-	Diseases of the ear and mastoid process (H60-H93)
2	1	1	Diseases of the circulatory system (I00-I99)
1	3	2	Diseases of the respiratory system (J00-J98)
-	2	1	Pneumonia (J12-J18)
-	-	1	Other acute pulmonary infections (J00-J11, J20-J22)
1	1	-	Other diseases of the respiratory system (J30-J98)
-	-	-	Diseases of the digestive system (K00-K92)
-	2	-	Diseases of the genitourinary system (N00-N98)
15	5	-	Certain conditions originating in the perinatal period (P00-P96)
-	-	-	Fetus and newborn affected by maternal factors (P00-P04)
1	-	-	Disorders related to length of gestation and fetal growth (P05-P08)
-	-	-	Birth trauma (P10-P15)
3	-	-	Intrauterine hypoxia and birth asphyxia (P20-P21)
1	1	-	Respiratory distress of newborn (P22)
2	-	-	Congenital pneumonia (P23)
4	1	-	Other respiratory conditions of newborn (P24-P28)
-	-	-	Bacterial sepsis of newborn (P36)
-	-	-	Omphalitis of newborn with or without mild haemorrhage (P38)
-	-	-	Haemorrhagic and haematological disorders of fetus and newborn (P50-P61)
1	1	-	Other perinatal conditions (P29, P35, P37, P39, P70-P96)
3	2	-	Congenital malformations, deformations and chromosomal abnormalities (Q00-Q99)
7	11	5	Congenital hydrocephalus and spina bifida (Q03, Q05)
-	2	3	Other congenital malformations of the nervous system (Q00-Q02, Q04, Q06-Q07)
-	1	-	Congenital malformations of heart (Q20-Q24)
3	5	1	Other congenital malformations of the circulatory system (Q25-Q28)
1	-	1	Down's syndrome and other chromosomal abnormalities (Q90-Q99)
3	3	-	Other congenital malformations (Q10-Q18, Q30-Q89)
-	-	-	Symptoms, signs and abnormal clinical and laboratory findings, not elsewhere classified, (R00-R99)
9	5	2	Sudden infant death syndrome (R95)
5	1	-	Other symptoms, signs and abnormal clinical and laboratory findings (R00-R94, R96-R99)
4	4	2	All other diseases (F01-F99, H00, H59, L00-L98, M00-M99)
-	-	-	External causes of morbidity and mortality (V01-Y89)
1	-	-	Transport accidents (V01-V99)
-	-	-	Accidental drowning and submersion (W65-W74)
1	-	-	Other accidental threats to breathing (W75-W84)
-	-	-	Expose to smoke, fire and flames (X00-X09)
-	-	-	Accidental poisoning by end exposure to noxious substances (X40-X49)
-	-	-	Assault (homicide) (X85-Y09)
-	-	-	All other external causes (W00-W64, W85-W99, X10-X39, X50-X84, Y10-Y89)

¹⁾ Data on causes on death for deceased infant are based on the list of mortality tabulation of infants (67 causes), X revision of the International Classification of Diseases (ICD – 10).

4-9. УМРЛА ОДОЈЧАД, ПРЕМА ПОЛУ, УЗРОКУ СМРТИ И СТАРОСТИ, 2006.¹⁾ (наставак)

Узрок смрти и пол	Укупно Total	Старост		
		до 24 часа Under 24 hours	1-6 дана 1-6 days	7-27 дана 7-27days
Женска	214	60	50	32
Заразне и паразитарне болести (A00-B99)	2	-	-	-
Diarrhoea et gastroenteritis (A09)	-	-	-	-
Друге заразне цревне болести (A00-A08)	-	-	-	-
Tuberculosis pulmonis (A15-A19)	-	-	-	-
Tetanus (A33, A35)	-	-	-	-
Diphtheria (A36)	-	-	-	-
Pertussis (A37)	-	-	-	-
Infectio meningococcica (A39)	-	-	-	-
Septicaemia (A40-A41)	2	-	-	-
Poliomyelitis anterior acuta (A80)	-	-	-	-
Morbilli (B05)	-	-	-	-
Morbus HIV (B20-B24)	-	-	-	-
Друга вирусна обољења (A81-B04, B06-B19, B25-B34)	-	-	-	-
Маларија (B50-B54)	-	-	-	-
Друге заразне и паразитарне болести (A20-A32, A38, A42-A79, B35-B49, B55-B94, B99)	-	-	-	-
Тумори (C00-D48)	1	-	-	-
Leucaemiae (C91-C95)	-	-	-	-
Други малигни тумори (C00-C90, C96, C97)	1	-	-	-
Други тумори (D00-D48)	-	-	-	-
Болести крви и крвотворних органа и неки поремећаји имуног система (D50-D89)	1	-	-	-
Малокрвност (D50-D64)	-	-	-	-
Друге болести крви и крвотворних органа и неки поремећаји имуног система (D65-D89)	1	-	-	-
Болести жлезда са унутрашњим лучењем, исхране и метаболизма (E00-E88)	1	-	-	-
Потхрањеност и други недостаци исхране (E40-E64)	-	-	-	-
Друге болести жлезда са унутрашњим лучењем, исхране и метаболизма (E00-E34, E65-E88)	1	-	-	-
Болести нервног система (G00-G98)	4	-	-	-
Запаљење мозданих опни (G00, G03)	1	-	-	-
Друге болести нервног система (G04-G98)	3	-	-	-
Болести уха и мастоидног наставака (H60-H93)	-	-	-	-
Болести крвотока (I00-I99)	3	-	-	-
Болести органа за дисање (J00-J98)	7	1	-	-
Pneumonia (J12-J18)	4	-	-	-
Друге акутне инфекције плућа (J00-J11, J20-J22)	1	-	-	-
Друге болести органа за дисање (J30-J98)	2	1	-	-
Болести органа за варење (K00-K92)	-	-	-	-
Болести мокраћно-полног система (N00-N98)	-	-	-	-
Нека стања настала у перинаталном периоду (P00-P96)	130	46	43	21
Плод и новорођенче угрожени факторима мајке (P00-P04)	1	1	-	-
Поремећаји везани за трајање трудноће и раст плода (P05-P08)	24	18	3	2
Порођајна траума (P10-P15)	-	-	-	-
Интраутерна хипоксија и порођајна асфиксија (P20-P21)	23	11	6	3
Респираторна угроженост новорођенчета (P22)	27	5	13	6
Урођено запаљење плућа (P23)	2	1	-	-
Друга респираторна стања новорођенчета (P24-P28)	24	6	10	3
Бактеријска сепса новорођенчета (P36)	6	-	2	3
Запаљење пупчане врпце новорођенчета са или без умереног крварења (P38)	-	-	-	-
Хеморалични и хематолошки поремећаји плода и новорођенчета (P50-P61)	13	2	7	2
Друга перинатална стања (P29, P35, P37, P39, P70-P96)	10	2	2	2
Урођене аномалије, деформације и хромозомне ненормалности (Q00-Q99)	44	9	7	9
Урођени хидроцефалус и спина бифида (Q03, Q05)	7	2	1	-
Друге урођене малформације нервног система (Q00-Q02, Q04, Q06-Q07)	1	-	-	-
Урођене малформације срца (Q20-Q24)	19	2	4	5
Друге урођене малформације крвотока (Q25-Q28)	4	-	-	2
Даун-ов синдром и друге хромозомне ненормалности (Q90-Q99)	1	1	-	-
Друге урођене малформације (Q10-Q18, Q30-Q89)	12	4	2	2
Симптоми, знаци и ненормални клинички и лабораторијски налази, неklasификовани на другом месту (R00-R99)	18	4	-	2
Синдром изненадне смрти новорођенчета (R95)	-	-	-	-
Други симптоми, знаци и ненормални клинички и лабораторијски налази (R00-R94, R96-R99)	18	4	-	2
Све друге болести (F01-F99, H00, H59, L00-L98, M00-M99)	-	-	-	-
Спољни узроци оболевања и смртности (V01-Y89)	3	-	-	-
Саобраћајне повреде (V01-V99)	-	-	-	-
Случајно и намерно давлeње (W65-W74)	-	-	-	-
Друге сметње дисања (W75-W84)	2	-	-	-
Излагања диму, ватри и пламену (X00-X09)	1	-	-	-
Случајна тровања отровним супстанцама (X40-X49)	-	-	-	-
Насилје (X85-Y09)	-	-	-	-
Сви остали спољни узроци (W00-W64, W85-W99, X10-X39, X50-X84, Y10-Y89)	-	-	-	-

¹⁾ Подаци о узроку смрти за умрли одојчад дати су на основу листе за табелирање смртности новорођенчади и деце (67 узрока), X ревизија Међународне класификације болести (МКБ-10).

INFANT DEATHS, BY SEX, CAUSES OF DEATH AND AGE, 2006¹⁾ (continued)

Age			Causes of death and sex
28 дана до 2 месеца 28 days to 2 months	3-5 месеци 3-5 months	6-11 месеци 6-11 months	
40	24	8	Female
-	1	1	Infectious and parasitic diseases (A00-B99)
-	-	-	Diarrhoea and gastroenteritis (A09)
-	-	-	Other intestinal infectious diseases (A00-A08)
-	-	-	Tuberculosis (A15-A19)
-	-	-	Tetanus (A33, A35)
-	-	-	Diphtheria (A36)
-	-	-	Whooping cough (A37)
-	-	-	Meningococcal infection (A39)
-	1	1	Septicaemia (A40-A41)
-	-	-	Acute poliomyelitis (A80)
-	-	-	Measles (B05)
-	-	-	Human immunodeficiency virus (HIV) disease (B20-B24)
-	-	-	Other viral diseases (A81-B04, B06-B19, B25-B34)
-	-	-	Malaria (B50-B54)
-	-	-	Other infectious and parasitic diseases (A20-A32, A38, A42-A79, B35-B49, B55-B94, B99)
-	-	1	Neoplasms (C00-D48)
-	-	-	Leukaemia (C91-C95)
-	-	1	Other malignant neoplasms (C00-C90, C96, C97)
-	-	-	Other neoplasms (D00-D48)
-	1	-	Diseases of the blood and blood-forming organs and certain disorders involving the immune mechanism (D50-D89)
-	-	-	Anaemias (D50-D64)
-	1	-	Other diseases of blood and blood-forming organs and certain disorders involving the immune mechanism (D65-D89)
-	-	1	Endocrine, nutritional and metabolic diseases (E00-E88)
-	-	-	Malnutrition and other nutritional deficiencies (E40-E64)
-	-	1	Other endocrinal, nutritional and metabolic diseases (E00-E34, E65-E88)
-	3	1	Diseases of the nervous system (G00-G98)
-	1	-	Meningitis (G00, G03)
-	2	1	Other diseases of the nervous system (G04-G98)
1	-	-	Diseases of the ear and mastoid process (H60-H93)
4	1	1	Diseases of the circulatory system (I00-I99)
3	2	-	Diseases of the respiratory system (J00-J98)
-	1	-	Pneumonia (J12-J18)
1	-	-	Other acute pulmonary infections (J00-J11, J20-J22)
-	-	-	Other diseases of the respiratory system (J30-J98)
-	-	-	Diseases of the digestive system (K00-K92)
-	-	-	Diseases of the genitourinary system (N00-N98)
17	3	-	Certain conditions originating in the perinatal period (P00-P96)
-	-	-	Fetus and newborn affected by maternal factors (P00-P04)
-	1	-	Disorders related to length of gestation and fetal growth (P05-P08)
-	-	-	Birth trauma (P10-P15)
3	-	-	Intrauterine hypoxia and birth asphyxia (P20-P21)
3	-	-	Respiratory distress of newborn (P22)
1	-	-	Congenital pneumonia (P23)
4	1	-	Other respiratory conditions of newborn (P24-P28)
1	-	-	Bacterial sepsis of newborn (P36)
-	-	-	Omphalitis of newborn with or without mild haemorrhage (P38)
-	-	-	Haemorrhagic and haematological disorders of fetus and newborn (P50-P61)
2	-	-	Other perinatal conditions (P29, P35, P37, P39, P70-P96)
3	1	-	Congenital malformation, deformation and chromosomal abnormalities (Q00-Q99)
12	6	1	Congenital hydrocephalus and spina bifida (Q03, Q05)
1	3	-	Other congenital malformations of the nervous system (Q00-Q02, Q04, Q06-Q07)
1	-	-	Congenital malformations of heart (Q20-Q24)
7	1	-	Other congenital malformations of the circulatory system (Q25-Q28)
1	1	-	Down's syndrome and other chromosomal abnormalities (Q90-Q99)
-	-	1	Other congenital malformations (Q10-Q18, Q30-Q89)
2	1	-	Symptoms, signs and abnormal clinical and laboratory findings, not elsewhere classified, (R00-R99)
4	7	1	Sudden infant death syndrome (R95)
-	-	-	Other symptoms, signs and abnormal clinical and laboratory findings (R00-R94, R96-R99)
4	7	1	All other diseases (F01-F99, H00, H59, L00-L98, M00-M99)
2	-	1	External causes of morbidity and mortality (V01-Y89)
-	-	-	Transport accidents (V01-V99)
-	-	-	Accidental drowning and submersion (W65-W74)
2	-	-	Other accidental threats to breathing (W75-W84)
-	-	1	Expose to smoke, fire and flames (X00-X09)
-	-	-	Accidental poisoning by end exposure to noxious substances (X40-X49)
-	-	-	Assault (homicide) (X85-Y09)
-	-	-	All other external causes (W00-W64, W85-W99, X10-X39, X50-X84, Y10-Y89)

¹⁾ Data on causes on death for deceased infant are based on the list of mortality tabulation of infants (67 causes), X revision of the International Classification of Diseases (ICD – 10).

4-9. УМРЛА ОДОЈЧАД, ПРЕМА ПОЛУ, УЗРОКУ СМРТИ И СТАРОСТИ, 2006.¹⁾ (наставак)

Узрок смрти и пол	Укупно Total	Старост		
		до 24 часа Under 24 hours	1-6 дана 1-6 days	7-27 дана 7-27 days
Централна Србија				
УКУПНО	395	123	105	58
Мушка	236	77	62	36
Заразне и паразитарне болести (A00-B99)	2	-	-	-
Diarrhoea et gastroenteritis (A09)	-	-	-	-
Друге заразне цревне болести (A00-A08)	-	-	-	-
Tuberculosis pulmonis (A15-A19)	-	-	-	-
Tetanus (A33, A35)	-	-	-	-
Diphtheria (A36)	-	-	-	-
Pertussis (A37)	-	-	-	-
Infectio meningococcica (A39)	1	-	-	-
Septicaemia (A40-A41)	1	-	-	-
Poliomyelitis anterior acuta (A80)	-	-	-	-
Morbilli (B05)	-	-	-	-
Morbus HIV (B20-B24)	-	-	-	-
Друга вирусна обољења (A81-B04, B06-B19, B25-B34)	-	-	-	-
Маларија (B50-B54)	-	-	-	-
Друге заразне и паразитарне болести (A20-A32, A38, A42-A79, B35-B49, B55-B94, B99)	-	-	-	-
Тумори (C00-D48)	-	-	-	-
Leucaemiae (C91-C95)	-	-	-	-
Други малигни тумори (C00-C90, C96, C97)	-	-	-	-
Други тумори (D00-D48)	-	-	-	-
Болести крви и крвотворних органа и неки поремећаји имуног система (D50-D89)	1	-	-	-
Малокрвност (D50-D64)	-	-	-	-
Друге болести крви и крвотворних органа и неки поремећаји имуног система (D65-D89)	1	-	-	-
Болести жлезда са унутрашњим лучењем, исхране и метаболизма (E00-E88)	1	-	-	-
Потхрањеност и други недостаци исхране (E40-E64)	-	-	-	-
Друге болести жлезда са унутрашњим лучењем, исхране и метаболизма (E00-E34, E65-E88)	1	-	-	-
Болести нервног система (G00-G98)	5	1	-	1
Запаљење мозданих опни (G00, G03)	2	1	-	1
Друге болести нервног система (G04-G98)	3	-	-	-
Болести уха и мастоидног наставака (H60-H93)	-	-	-	-
Болести крвотока (I00-I99)	5	1	-	1
Болести органа за дисање (J00-J98)	7	-	-	1
Pneumonia (J12-J18)	4	-	-	1
Друге акутне инфекције плућа (J00-J11, J20-J22)	1	-	-	-
Друге болести органа за дисање (J30-J98)	2	-	-	-
Болести органа за варење (K00-K92)	-	-	-	-
Болести мокраћно-полног система (N00-N98)	2	-	-	-
Нека стања настала у перинаталном периоду (P00-P96)	160	62	58	22
Плод и новорођенче угрожени факторима мајке (P00-P04)	1	1	-	-
Поремећаји везани за трајање трудноће и раст плода (P05-P08)	38	22	11	4
Порођајна траума (P10-P15)	-	-	-	-
Интраутерна хипоксија и порођајна асфиксија (P20-P21)	37	16	13	5
Респираторна угроженост новорођенчета (P22)	26	7	13	4
Урођено запаљење плућа (P23)	3	-	-	1
Друга респираторна стања новорођенчета (P24-P28)	32	12	15	-
Бактеријска сепса новорођенчета (P36)	6	2	2	2
Запаљење пупчане врпце новорођенчета са или без умереног крварења (P38)	-	-	-	-
Хеморалгични и хематолошки поремећаји плода и новорођенчета (P50-P61)	10	1	3	4
Друга перинатална стања (P29, P35, P37, P39, P70-P96)	7	1	1	2
Урођене аномалије, деформације и хромозомне ненормалности (Q00-Q99)	31	7	3	9
Урођени хидроцефалус и спина бифида (Q03, Q05)	2	-	-	-
Друге урођене малформације нервног система (Q00-Q02, Q04, Q06-Q07)	2	1	-	-
Урођене малформације срца (Q20-Q24)	15	3	-	6
Друге урођене малформације крвотока (Q25-Q28)	1	-	1	-
Даун-ов синдром и друге хромозомне ненормалности (Q90-Q99)	1	-	-	1
Друге урођене малформације (Q10-Q18, Q30-Q89)	10	3	2	2
Симптоми, знаци и ненормални клинички и лабораторијски налази, неklasификовани на другом месту (R00-R99)	19	5	-	2
Синдром изненадне смрти новорођенчета (R95)	7	-	-	2
Други симптоми, знаци и ненормални клинички и лабораторијски налази (R00-R94, R96-R99)	12	5	-	-
Све друге болести (F01-F99, H00, H59, L00-L98, M00-M99)	-	-	-	-
Спољни узроци оболевања и смртности (V01-Y89)	3	1	1	-
Саобраћајне повреде (V01-V99)	-	-	-	-
Случајно и намерно давлeње (W65-W74)	-	-	-	-
Друге сметње дисању (W75-W84)	1	-	-	-
Изагања диму, ватри и пламену (X00-X09)	-	-	-	-
Случајна тровања отровним супстанцама (X40-X49)	-	-	-	-
Насилје (X85-Y09)	2	1	1	-
Сви остали спољни узроци (W00-W64, W85-W99, X10-X39, X50-X84, Y10-Y89)	-	-	-	-

¹⁾ Подаци о узроку смрти за умрлу одојчад дати су на основу листе за табелирање смртности новорођенчади и деце (67 узрока), X ревизија Међународне класификације болести (МКБ-10).

INFANT DEATHS, BY SEX, CAUSES OF DEATH AND AGE, 2006¹⁾ (continued)

Age			Causes of death and sex
28 дана до 2 месеца 28 days to 2 months	3-5 месеци 3-5 months	6-11 месеци 6-11 months	
Central Serbia			
59	34	16	TOTAL
29	21	11	Male
-	1	1	Infectious and parasitic diseases (A00-B99)
-	-	-	Diarrhoea and gastroenteritis (A09)
-	-	-	Other intestinal infectious diseases (A00-A08)
-	-	-	Tuberculosis (A15-A19)
-	-	-	Tetanus (A33, A35)
-	-	-	Diphtheria (A36)
-	-	-	Whooping cough (A37)
-	-	1	Meningococcal infection (A39)
-	1	-	Septicaemia (A40-A41)
-	-	-	Acute poliomyelitis (A80)
-	-	-	Measles (B05)
-	-	-	Human immunodeficiency virus (HIV) disease (B20-B24)
-	-	-	Other viral diseases (A81-B04, B06-B19, B25-B34)
-	-	-	Malaria (B50-B54)
-	-	-	Other infectious and parasitic diseases (A20-A32, A38, A42-A79, B35-B49, B55-B94, B99)
-	-	-	Neoplasms (C00-D48)
-	-	-	Leukaemia (C91-C95)
-	-	-	Other malignant neoplasms (C00-C90, C96, C97)
-	-	-	Other neoplasms (D00-D48)
1	-	-	Diseases of the blood and blood-forming organs and certain disorders involving the immune mechanism (D50-D89)
-	-	-	Anaemias (D50-D64)
1	-	-	Other diseases of blood and blood-forming organs and certain disorders involving the immune mechanism (D65-D89)
-	-	1	Endocrine, nutritional and metabolic diseases (E00-E88)
-	-	-	Malnutrition and other nutritional deficiencies (E40-E64)
-	-	-	Other endocrinal, nutritional and metabolic diseases (E00-E34, E65-E88)
-	1	2	Diseases of the nervous system (G00-G98)
-	-	-	Meningitis (G00, G03)
-	1	2	Other diseases of the nervous system (G04-G98)
-	-	-	Diseases of the ear and mastoid process (H60-H93)
2	-	1	Diseases of the circulatory system (I00-I99)
1	3	2	Diseases of the respiratory system (J00-J98)
-	2	1	Pneumonia (J12-J18)
-	-	1	Other acute pulmonary infections (J00-J11, J20-J22)
1	1	-	Other diseases of the respiratory system (J30-J98)
-	-	-	Diseases of the digestive system (K00-K92)
-	2	-	Diseases of the genitourinary system (N00-N98)
14	4	-	Certain conditions originating in the perinatal period (P00-P96)
-	-	-	Fetus and newborn affected by maternal factors (P00-P04)
1	-	-	Disorders related to length of gestation and fetal growth (P05-P08)
-	-	-	Birth trauma (P10-P15)
3	-	-	Intrauterine hypoxia and birth asphyxia (P20-P21)
1	1	-	Respiratory distress of newborn (P22)
2	-	-	Congenital pneumonia (P23)
4	1	-	Other respiratory conditions of newborn (P24-P28)
-	-	-	Bacterial sepsis of newborn (P36)
-	-	-	Omphalitis of newborn with or without mild haemorrhage (P38)
-	-	-	Haemorrhagic and haematological disorders of fetus and newborn (P50-P61)
1	1	-	Other perinatal conditions (P29, P35, P37, P39, P70-P96)
2	1	-	Congenital malformation, deformation and chromosomal abnormalities (Q00-Q99)
3	7	2	Congenital hydrocephalus and spina bifida (Q03, Q05)
-	1	-	Other congenital malformations of the nervous system (Q00-Q02, Q04, Q06-Q07)
1	4	1	Congenital malformations of heart (Q20-Q24)
-	-	-	Other congenital malformations of the circulatory system (Q25-Q28)
-	-	-	Down's syndrome and other chromosomal abnormalities (Q90-Q99)
2	1	-	Other congenital malformations (Q10-Q18, Q30-Q89)
7	3	2	Symptoms, signs and abnormal clinical and laboratory findings, not elsewhere classified, (R00-R99)
4	1	-	Sudden infant death syndrome (R95)
-	-	-	Other symptoms, signs and abnormal clinical and laboratory findings (R00-R94, R96-R99)
3	2	2	All other diseases (F01-F99, H00, H59, L00-L98, M00-M99)
1	-	-	External causes of morbidity and mortality (V01-Y89)
-	-	-	Transport accidents (V01-V99)
-	-	-	Accidental drowning and submersion (W65-W74)
1	-	-	Other accidental threats to breathing (W75-W84)
-	-	-	Exposure to smoke, fire and flames (X00-X09)
-	-	-	Accidental poisoning by and exposure to noxious substances (X40-X49)
-	-	-	Assault (homicide) (X85-Y09)
-	-	-	All other external causes (W00-W64, W85-W99, X10-X39, X50-X84, Y10-Y89)

¹⁾ Data on causes on death for deceased infant are based on the list of mortality tabulation of infants (67 causes), X revision of the International Classification of Diseases (ICD - 10).

4-9. УМРЛА ОДОЈЧАД, ПРЕМА ПОЛУ, УЗРОКУ СМРТИ И СТАРОСТИ, 2006.¹⁾ (наставак)

Узрок смрти и пол	Укупно Total	Старост		
		до 24 часа Under 24 hours	1-6 дана 1-6 days	7-27 дана 7-27days
Женска	159	46	43	22
Заразне и паразитарне болести (A00-B99)	2	-	-	-
Diarrhoea et gastroenteritis (A09)	-	-	-	-
Друге заразне цревне болести (A00-A08)	-	-	-	-
Tuberculosis pulmonis (A15-A19)	-	-	-	-
Tetanus (A33, A35)	-	-	-	-
Diphtheria (A36)	-	-	-	-
Pertussis (A37)	-	-	-	-
Infectio meningococcica (A39)	-	-	-	-
Septicaemia (A40-A41)	2	-	-	-
Poliomyelitis anterior acuta (A80)	-	-	-	-
Morbilli (B05)	-	-	-	-
Morbus HIV (B20-B24)	-	-	-	-
Друга вирусна обољења (A81-B04, B06-B19, B25-B34)	-	-	-	-
Маларија (B50-B54)	-	-	-	-
Друге заразне и паразитарне болести (A20-A32, A38, A42-A79, B35-B49, B55-B94, B99)	-	-	-	-
Тумори (C00-D48)	-	-	-	-
Leucaemiae (C91-C95)	-	-	-	-
Други малигни тумори (C00-C90, C96, C97)	-	-	-	-
Други тумори (D00-D48)	-	-	-	-
Болести крви и крвотворних органа и неки поремећаји имуног система (D50-D89)	1	-	-	-
Малокрвност (D50-D64)	-	-	-	-
Друге болести крви и крвотворних органа и неки поремећаји имуног система (D65-D89)	1	-	-	-
Болести жлезда са унутрашњим лучењем, исхране и метаболизма (E00-E88)	1	-	-	-
Потхрањеност и други недостаци исхране (E40-E64)	-	-	-	-
Друге болести жлезда са унутрашњим лучењем, исхране и метаболизма (E00-E34, E65-E88)	1	-	-	-
Болести нервног система (G00-G98)	3	-	-	-
Запаљење мозжаних опни (G00, G03)	1	-	-	-
Друге болести нервног система (G04-G98)	2	-	-	-
Болести уха и мастоидног наставака (H60-H93)	-	-	-	-
Болести крвотока (I00-I99)	3	-	-	-
Болести органа за дисање (J00-J98)	5	-	-	-
Pneumonia (J12-J18)	4	-	-	-
Друге акутне инфекције плућа (J00-J11, J20-J22)	-	-	-	-
Друге болести органа за дисање (J30-J98)	1	-	-	-
Болести органа за варење (K00-K92)	-	-	-	-
Болести мокраћно-полног система (N00-N98)	-	-	-	-
Нека стања настала у перинаталном периоду (P00-P96)	105	37	39	15
Плод и новорођенче угрожени факторима мајке (P00-P04)	-	-	-	-
Поремећаји везани за трајање трудноће и раст плода (P05-P08)	20	15	3	2
Порођајна траума (P10-P15)	-	-	-	-
Интраутерна хипоксија и порођајна асфиксија (P20-P21)	20	10	6	2
Респираторна угроженост новорођенчета (P22)	22	4	12	4
Урођено запаљење плућа (P23)	2	1	-	-
Друга респираторна стања новорођенчета (P24-P28)	20	4	9	3
Бактеријска сепса новорођенчета (P36)	5	-	2	2
Запаљење пупчане врпце новорођенчета са или без умереног крварења (P38)	-	-	-	-
Хеморалнични и хематолошки поремећаји плода и новорођенчета (P50-P61)	10	2	5	1
Друга перинатална стања (P29, P35, P37, P39, P70-P96)	6	1	2	1
Урођене аномалије, деформације и хромозомне ненормалности (Q00-Q99)	26	6	4	6
Урођени хидроцефалус и спина бифида (Q03, Q05)	3	1	-	-
Друге урођене малформације нервног система (Q00-Q02, Q04, Q06-Q07)	-	-	-	-
Урођене малформације срца (Q20-Q24)	13	2	3	4
Друге урођене малформације крвотока (Q25-Q28)	2	-	-	1
Даун-ов синдром и друге хромозомне ненормалности (Q90-Q99)	1	1	-	-
Друге урођене малформације (Q10-Q18, Q30-Q89)	7	2	1	1
Симптоми, знаци и ненормални клинички и лабораторијски налази, неklasификовани на другом месту (R00-R99)	11	3	-	1
Синдром изненадне смрти новорођенчета (R95)	-	-	-	-
Други симптоми, знаци и ненормални клинички и лабораторијски налази (R00-R94, R96-R99)	11	3	-	1
Све друге болести (F01-F99, H00, H59, L00-L98, M00-M99)	-	-	-	-
Спољни узроци оболевања и смртности (V01-Y89)	2	-	-	-
Саобраћајне повреде (V01-V99)	-	-	-	-
Случајно и намерно давлeње (W65-W74)	-	-	-	-
Друге сметње дисању (W75-W84)	2	-	-	-
Излагања диму, ватри и пламену (X00-X09)	-	-	-	-
Случајна тровања отровним супстанцама (X40-X49)	-	-	-	-
Насилје (X85-Y09)	-	-	-	-
Сви остали спољни узроци (W00-W64, W85-W99, X10-X39, X50-X84, Y10-Y89)	-	-	-	-

¹⁾ Подаци о узроку смрти за умрлу одојчад дати су на основу листе за табелирање смртности новорођенчади и деце (67 узрока), X ревизија Међународне класификације болести (МКБ-10).

INFANT DEATHS, BY SEX, CAUSES OF DEATH AND AGE, 2006¹⁾ (continued)

Age			Causes of death and sex
28 дана до 2 месеца 28 days to 2 months	3-5 месеци 3-5 months	6-11 месеци 6-11 months	
30	13	5	Female
-	1	1	Infectious and parasitic diseases (A00-B99)
-	-	-	Diarrhoea and gastroenteritis (A09)
-	-	-	Other intestinal infectious diseases (A00-A08)
-	-	-	Tuberculosis (A15-A19)
-	-	-	Tetanus (A33, A35)
-	-	-	Diphtheria (A36)
-	-	-	Whooping cough (A37)
-	-	-	Meningococcal infection (A39)
-	1	1	Septicaemia (A40-A41)
-	-	-	Acute poliomyelitis (A80)
-	-	-	Measles (B05)
-	-	-	Human immunodeficiency virus (HIV) disease (B20-B24)
-	-	-	Other viral diseases (A81-B04, B06-B19, B25-B34)
-	-	-	Malaria (B50-B54)
-	-	-	Other infectious and parasitic diseases (A20-A32, A38, A42-A79, B35-B49, B55-B94, B99)
-	-	-	Neoplasms (C00-D48)
-	-	-	Leukaemia (C91-C95)
-	-	-	Other malignant neoplasms (C00-C90, C96, C97)
-	-	-	Other neoplasms (D00-D48)
-	1	-	Diseases of the blood and blood-forming organs and certain disorders involving the immune mechanism (D50-D89)
-	-	-	Anaemias (D50-D64)
-	1	-	Other diseases of blood and blood-forming organs and certain disorders involving the immune mechanism (D65-D89)
-	-	1	Endocrine, nutritional and metabolic diseases (E00-E88)
-	-	-	Malnutrition and other nutritional deficiencies (E40-E64)
-	-	1	Other endocrinal, nutritional and metabolic diseases (E00-E34, E65-E88)
-	3	-	Diseases of the nervous system (G00-G98)
-	1	-	Meningitis (G00, G03)
-	2	-	Other diseases of the nervous system (G04-G98)
-	-	-	Diseases of the ear and mastoid process (H60-H93)
1	1	1	Diseases of the circulatory system (I00-I99)
4	1	-	Diseases of the respiratory system (J00-J98)
3	1	-	Pneumonia (J12-J18)
-	-	-	Other acute pulmonary infections (J00-J11, J20-J22)
1	-	-	Other diseases of the respiratory system (J30-J98)
-	-	-	Diseases of the digestive system (K00-K92)
-	-	-	Diseases of the genitourinary system (N00-N98)
13	1	-	Certain conditions originating in the perinatal period (P00-P96)
-	-	-	Fetus and newborn affected by maternal factors (P00-P04)
-	-	-	Disorders related to length of gestation and fetal growth (P05-P08)
-	-	-	Birth trauma (P10-P15)
2	-	-	Intrauterine hypoxia and birth asphyxia (P20-P21)
2	-	-	Respiratory distress of newborn (P22)
1	-	-	Congenital pneumonia (P23)
3	1	-	Other respiratory conditions of newborn (P24-P28)
1	-	-	Bacterial sepsis of newborn (P36)
-	-	-	Omphalitis of newborn with or without mild haemorrhage (P38)
-	-	-	Haemorrhagic and haematological disorders of fetus and newborn (P50-P61)
2	-	-	Other perinatal conditions (P29, P35, P37, P39, P70-P96)
7	2	1	Congenital malformation, deformation and chromosomal abnormalities (Q00-Q99)
1	1	-	Congenital hydrocephalus and spina bifida (Q03, Q05)
-	-	-	Other congenital malformations of the nervous system (Q00-Q02, Q04, Q06-Q07)
4	-	-	Congenital malformations of heart (Q20-Q24)
1	-	-	Other congenital malformations of the circulatory system (Q25-Q28)
-	-	-	Down's syndrome and other chromosomal abnormalities (Q90-Q99)
1	1	1	Other congenital malformations (Q10-Q18, Q30-Q89)
3	3	1	Symptoms, signs and abnormal clinical and laboratory findings, not elsewhere classified, (R00-R99)
-	-	-	Sudden infant death syndrome (R95)
3	3	1	Other symptoms, signs and abnormal clinical and laboratory findings (R00-R94, R96-R99)
-	-	-	All other diseases (F01-F99, H00, H59, L00-L98, M00-M99)
2	-	-	External causes of morbidity and mortality (V01-Y89)
-	-	-	Transport accidents (V01-V99)
-	-	-	Accidental drowning and submersion (W65-W74)
2	-	-	Other accidental threats to breathing (W75-W84)
-	-	-	Exposure to smoke, fire and flames (X00-X09)
-	-	-	Accidental poisoning by end exposure to noxious substances (X40-X49)
-	-	-	Assault (homicide) (X85-Y09)
-	-	-	All other external causes (W00-W64, W85-W99, X10-X39, X50-X84, Y10-Y89)

¹⁾ Data on causes on death for deceased infant are based on the list of mortality tabulation of infants (67 causes), X revision of the International Classification of Diseases (ICD – 10).

4-9. УМРЛА ОДОЈЧАД, ПРЕМА ПОЛУ, УЗРОКУ СМРТИ И СТАРОСТИ, 2006.¹⁾ (наставак)

Узрок смрти и пол	Укупно Total	Старост		
		до 24 часа Under 24 hours	1-6 дана 1-6 days	7-27 дана 7-27 days
Војводина				
УКУПНО	130	31	22	30
Мушка	75	17	15	20
Заразне и паразитарне болести (A00-B99)	3	-	-	-
Diarrhoea et gastroenteritis (A09)	-	-	-	-
Друге заразне цревне болести (A00-A08)	-	-	-	-
Tuberculosis pulmonis (A15-A19)	-	-	-	-
Tetanus (A33, A35)	-	-	-	-
Diphtheria (A36)	-	-	-	-
Pertussis (A37)	-	-	-	-
Infectio meningococcica (A39)	2	-	-	-
Septicaemia (A40-A41)	1	-	-	-
Polioomyelitis anterior acuta (A80)	-	-	-	-
Morbilli (B05)	-	-	-	-
Morbus HIV (B20-B24)	-	-	-	-
Друга вирусна обољења (A81-B04, B06-B19, B25-B34)	-	-	-	-
Маларија (B50-B54)	-	-	-	-
Друге заразне и паразитарне болести (A20-A32, A38, A42-A79, B35-B49, B55-B94, B99)	-	-	-	-
Тумори (C00-D48)	-	-	-	-
Leucaemiae (C91-C95)	-	-	-	-
Други малигни тумори (C00-C90, C96, C97)	-	-	-	-
Други тумори (D00-D48)	-	-	-	-
Болести крви и крвотворних органа и неки поремећаји имуног система (D50-D89)	-	-	-	-
Малокрвност (D50-D64)	-	-	-	-
Друге болести крви и крвотворних органа и неки поремећаји имуног система (D65-D89)	-	-	-	-
Болести жлезда са унутрашњим лучењем, исхране и метаболизма (E00-E88)	-	-	-	-
Потхрањеност и други недостаци исхране (E40-E64)	-	-	-	-
Друге болести жлезда са унутрашњим лучењем, исхране и метаболизма (E00-E34, E65-E88)	-	-	-	-
Болести нервног система (G00-G98)	2	-	-	-
Запаљење мозжаних опни (G00, G03)	-	-	-	-
Друге болести нервног система (G04-G98)	2	-	-	-
Болести уха и мастоидног наставака (H60-H93)	-	-	-	-
Болести крвотока (I00-I99)	1	-	-	-
Болести органа за дисање (J00-J98)	2	-	-	2
Pneumonia (J12-J18)	2	-	-	2
Друге акутне инфекције плућа (J00-J11, J20-J22)	-	-	-	-
Друге болести органа за дисање (J30-J98)	-	-	-	-
Болести органа за варење (K00-K92)	-	-	-	-
Болести мокраћно-полног система (N00-N98)	-	-	-	-
Нека стања настала у перинаталном периоду (P00-P96)	34	13	12	7
Плод и новорођенче угрожени факторима мајке (P00-P04)	-	-	-	-
Поремећаји везани за трајање трудноће и раст плода (P05-P08)	9	7	2	-
Порођајна траума (P10-P15)	-	-	-	-
Интраутерна хипоксија и порођајна асфиксија (P20-P21)	5	2	3	-
Респираторна угроженост новорођенчета (P22)	5	1	2	2
Урођено запаљење плућа (P23)	-	-	-	-
Друга респираторна стања новорођенчета (P24-P28)	4	2	2	-
Бактеријска сепса новорођенчета (P36)	4	-	2	2
Запаљење плучане врпце новорођенчета са или без умереног крварења (P38)	-	-	-	-
Хеморалгични и хематолошки поремећаји плода и новорођенчета (P50-P61)	3	1	1	1
Друга перинатална стања (P29, P35, P37, P39, P70-P96)	4	-	-	2
Урођене аномалије, деформације и хромозомне ненормалности (Q00-Q99)	25	3	2	9
Урођени хидроцефалус и спина бифида (Q03, Q05)	3	-	-	-
Друге урођене малформације нервног система (Q00-Q02, Q04, Q06-Q07)	1	1	-	-
Урођене малформације срца (Q20-Q24)	8	-	1	4
Друге урођене малформације крвотока (Q25-Q28)	3	-	-	3
Даун-ов синдром и друге хромозомне ненормалности (Q90-Q99)	2	-	-	-
Друге урођене малформације (Q10-Q18, Q30-Q89)	8	2	1	2
Симптоми, знаци и ненормални клинички и лабораторијски налази, неklasификовани на другом месту (R00-R99)	8	1	1	2
Синдром изненадне смрти новорођенчета (R95)	2	-	-	1
Други симптоми, знаци и ненормални клинички и лабораторијски налази (R00-R94, R96-R99)	6	1	1	1
Све друге болести (F01-F99, H00, H59, L00-L98, M00-M99)	-	-	-	-
Спољни узроци обољења и смртности (V01-Y89)	-	-	-	-
Саобраћајне повреде (V01-V99)	-	-	-	-
Случајно и намерно давлeње (W65-W74)	-	-	-	-
Друге сметње дисању (W75-W84)	-	-	-	-
Излагања диму, ватри и пламену (X00-X09)	-	-	-	-
Случајна тровања отровним супстанцама (X40-X49)	-	-	-	-
Насиље (X85-Y09)	-	-	-	-
Сви остали спољни узроци (W00-W64, W85-W99, X10-X39, X50-X84, Y10-Y89)	-	-	-	-

¹⁾ Подаци о узроку смрти за умрлу одојчад дати су на основу листе за табелирање смртности новорођенчади и деце (67 узрока), X ревизија Међународне класификације болести (МКБ-10).

INFANT DEATHS, BY SEX, CAUSES OF DEATH AND AGE, 2006¹⁾ (continued)

Age			Causes of death and sex
28 дана до 2 месеца 28 days to 2 months	3-5 месеци 3-5 months	6-11 месеци 6-11 months	
Vojvodina			
17	21	9	TOTAL
7	10	6	Male
-	1	2	Infectious and parasitic diseases (A00-B99)
-	-	-	Diarrhoea and gastroenteritis (A09)
-	-	-	Other intestinal infectious diseases (A00-A08)
-	-	-	Tuberculosis (A15-A19)
-	-	-	Tetanus (A33, A35)
-	-	-	Diphtheria (A36)
-	-	-	Whooping cough (A37)
-	1	1	Meningococcal infection (A39)
-	-	1	Septicaemia (A40-A41)
-	-	-	Acute poliomyelitis (A80)
-	-	-	Measles (B05)
-	-	-	Human immunodeficiency virus (HIV) disease (B20-B24)
-	-	-	Other viral diseases (A81-B04, B06-B19, B25-B34)
-	-	-	Malaria (B50-B54)
-	-	-	Other infectious and parasitic diseases (A20-A32, A38, A42-A79, B35-B49, B55-B94, B99)
-	-	-	Neoplasms (C00-D48)
-	-	-	Leukaemia (C91-C95)
-	-	-	Other malignant neoplasms (C00-C90, C96, C97)
-	-	-	Other neoplasms (D00-D48)
-	-	-	Diseases of the blood and blood-forming organs and certain disorders involving the immune mechanism (D50-D89)
-	-	-	Anaemias (D50-D64)
-	-	-	Other diseases of blood and blood-forming organs and certain disorders involving the immune mechanism (D65-D89)
-	-	-	Endocrine, nutritional and metabolic diseases (E00-E88)
-	-	-	Malnutrition and other nutritional deficiencies (E40-E64)
-	-	-	Other endocrinal, nutritional and metabolic diseases (E00-E34, E65-E88)
-	1	1	Diseases of the nervous system (G00-G98)
-	-	-	Meningitis (G00, G03)
-	1	1	Other diseases of the nervous system (G04-G98)
-	-	-	Diseases of the ear and mastoid process (H60-H93)
-	1	-	Diseases of the circulatory system (I00-I99)
-	-	-	Diseases of the respiratory system (J00-J98)
-	-	-	Pneumonia (J12-J18)
-	-	-	Other acute pulmonary infections (J00-J11, J20-J22)
-	-	-	Other diseases of the respiratory system (J30-J98)
-	-	-	Diseases of the digestive system (K00-K92)
-	-	-	Diseases of the genitourinary system (N00-N98)
1	1	-	Certain conditions originating in the perinatal period (P00-P96)
-	-	-	Fetus and newborn affected by maternal factors (P00-P04)
-	-	-	Disorders related to length of gestation and fetal growth (P05-P08)
-	-	-	Birth trauma (P10-P15)
-	-	-	Intrauterine hypoxia and birth asphyxia (P20-P21)
-	-	-	Respiratory distress of newborn (P22)
-	-	-	Congenital pneumonia (P23)
-	-	-	Other respiratory conditions of newborn (P24-P28)
-	-	-	Bacterial sepsis of newborn (P36)
-	-	-	Omphalitis of newborn with or without mild haemorrhage (P38)
-	-	-	Haemorrhagic and haematological disorders of fetus and newborn (P50-P61)
1	1	-	Other perinatal conditions (P29, P35, P37, P39, P70-P96)
4	4	3	Congenital malformation, deformation and chromosomal abnormalities (Q00-Q99)
-	1	2	Congenital hydrocephalus and spina bifida (Q03, Q05)
-	-	-	Other congenital malformations of the nervous system (Q00-Q02, Q04, Q06-Q07)
2	1	-	Congenital malformations of heart (Q20-Q24)
-	-	-	Other congenital malformations of the circulatory system (Q25-Q28)
1	-	1	Down's syndrome and other chromosomal abnormalities (Q90-Q99)
1	2	-	Other congenital malformations (Q10-Q18, Q30-Q89)
2	2	-	Symptoms, signs and abnormal clinical and laboratory findings, not elsewhere classified, (R00-R99)
1	-	-	Sudden infant death syndrome (R95)
-	-	-	Other symptoms, signs and abnormal clinical and laboratory findings (R00-R94, R96-R99)
1	2	-	All other diseases (F01-F99, H00, H59, L00-L98, M00-M99)
-	-	-	External causes of morbidity and mortality (V01-Y89)
-	-	-	Transport accidents (V01-V99)
-	-	-	Accidental drowning and submersion (W65-W74)
-	-	-	Other accidental threats to breathing (W75-W84)
-	-	-	Expose to smoke, fire and flames (X00-X09)
-	-	-	Accidental poisoning by end exposure to noxious substances (X40-X49)
-	-	-	Assault (homicide) (X85-Y09)
-	-	-	All other external causes (W00-W64, W85-W99, X10-X39, X50-X84, Y10-Y89)

¹⁾ Data on causes on death for deceased infant are based on the list of mortality tabulation of infants (67 causes), X revision of the International Classification of Diseases (ICD – 10).

4-9. УМРЛА ОДОЈЧАД, ПРЕМА ПОЛУ, УЗРОКУ СМРТИ И СТАРОСТИ, 2006.¹⁾ (наставак)

Узрок смрти и пол	Укупно Total	Старост		
		до 24 часа Under 24 hours	1-6 дана 1-6 days	7-27 дана 7-27days
Женска	55	14	7	10
Заразне и паразитарне болести (A00-B99)	-	-	-	-
Diarrhoea et gastroenteritis (A09)	-	-	-	-
Друге заразне цревне болести (A00-A08)	-	-	-	-
Tuberculosis pulmonis (A15-A19)	-	-	-	-
Tetanus (A33, A35)	-	-	-	-
Diphtheria (A36)	-	-	-	-
Pertussis (A37)	-	-	-	-
Infectio meningococcica (A39)	-	-	-	-
Septicaemia (A40-A41)	-	-	-	-
Poliomyelitis anterior acuta (A80)	-	-	-	-
Morbilli (B05)	-	-	-	-
Morbus HIV (B20-B24)	-	-	-	-
Друга вирусна обољења (A81-B04, B06-B19, B25-B34)	-	-	-	-
Маларија (B50-B54)	-	-	-	-
Друге заразне и паразитарне болести (A20-A32, A38, A42-A79, B35-B49, B55-B94, B99)	-	-	-	-
Тумори (C00-D48)	1	-	-	-
Leucaemiae (C91-C95)	-	-	-	-
Други малигни тумори (C00-C90, C96, C97)	1	-	-	-
Други тумори (D00-D48)	-	-	-	-
Болести крви и крвотворних органа и неки поремећаји имуног система (D50-D89)	-	-	-	-
Малокрвност (D50-D64)	-	-	-	-
Друге болести крви и крвотворних органа и неки поремећаји имуног система (D65-D89)	-	-	-	-
Болести жлезда са унутрашњим лучењем, исхране и метаболизма (E00-E88)	-	-	-	-
Потхрањеност и други недостаци исхране (E40-E64)	-	-	-	-
Друге болести жлезда са унутрашњим лучењем, исхране и метаболизма (E00-E34, E65-E88)	-	-	-	-
Болести нервног система (G00-G98)	1	-	-	-
Запаљење можданих опни (G00, G03)	-	-	-	-
Друге болести нервног система (G04-G98)	1	-	-	-
Болести уха и мастоидног наставака (H60-H93)	-	-	-	-
Болести крвотока (I00-I99)	-	-	-	-
Болести органа за дисање (J00-J98)	2	1	-	-
Pneumonia (J12-J18)	-	-	-	-
Друге акутне инфекције плућа (J00-J11, J20-J22)	1	-	-	-
Друге болести органа за дисање (J30-J98)	1	1	-	-
Болести органа за варење (K00-K92)	-	-	-	-
Болести мокраћно-полног система (N00-N98)	-	-	-	-
Нека стања настала у перинаталном периоду (P00-P96)	25	9	4	6
Плод и новорођенче угрожени факторима мајке (P00-P04)	1	1	-	-
Поремећаји везани за трајање трудноће и раст плода (P05-P08)	4	3	-	-
Порођајна траума (P10-P15)	-	-	-	-
Интраутерна хипоксија и порођајна асфиксија (P20-P21)	3	1	-	1
Респираторна угроженост новорођенчета (P22)	5	1	1	2
Урођено запаљење плућа (P23)	-	-	-	-
Друга респираторна стања новорођенчета (P24-P28)	4	2	1	-
Бактеријска сепса новорођенчета (P36)	1	-	-	1
Запаљење пупчане врпце новорођенчета са или без умереног крварења (P38)	-	-	-	-
Хеморалични и хематолошки поремећаји плода и новорођенчета (P50-P61)	3	-	2	1
Друга перинатална стања (P29, P35, P37, P39, P70-P96)	4	1	-	1
Урођене аномалије, деформације и хромозомне ненормалности (Q00-Q99)	18	3	3	3
Урођени хидроцефалус и спина бифида (Q03, Q05)	4	1	1	-
Друге урођене малформације нервног система (Q00-Q02, Q04, Q06-Q07)	1	-	-	-
Урођене малформације срца (Q20-Q24)	6	-	1	1
Друге урођене малформације крвотока (Q25-Q28)	2	-	-	1
Даун-ов синдром и друге хромозомне ненормалности (Q90-Q99)	-	-	-	-
Друге урођене малформације (Q10-Q18, Q30-Q89)	5	2	1	1
Симптоми, знаци и ненормални клинички и лабораторијски налази, неklasификовани на другом месту (R00-R99)	7	1	-	1
Синдром изненадне смрти новорођенчета (R95)	-	-	-	-
Други симптоми, знаци и ненормални клинички и лабораторијски налази (R00-R94, R96-R99)	7	1	-	1
Све друге болести (F01-F99, H00, H59, L00-L98, M00-M99)	-	-	-	-
Спољни узроци оболевања и смртности (V01-Y89)	1	-	-	-
Саобраћајне повреде (V01-V99)	-	-	-	-
Случајно и намерно давлeње (W65-W74)	-	-	-	-
Друге сметње дисања (W75-W84)	-	-	-	-
Излагања диму, ватри и пламену (X00-X09)	1	-	-	-
Случајна тровања отровним супстанцама (X40-X49)	-	-	-	-
Насилје (X85-Y09)	-	-	-	-
Сви остали спољни узроци (W00-W64, W85-W99, X10-X39, X50-X84, Y10-Y89)	-	-	-	-

¹⁾ Подаци о узроку смрти за умрли одојчад дати су на основу листе за табелирање смртности новорођенчади и деце (67 узрока), X ревизија Међународне класификације болести (МКБ-10).

INFANT DEATHS, BY SEX, CAUSES OF DEATH AND AGE, 2006¹⁾ (continued)

Age			Causes of death and sex
28 дана до 2 месеца 28 days to 2 months	3-5 месеци 3-5 months	6-11 месеци 6-11 months	
10	11	3	Female
-	-	-	Infectious and parasitic diseases (A00-B99)
-	-	-	Diarrhoea and gastroenteritis (A09)
-	-	-	Other intestinal infectious diseases (A00-A08)
-	-	-	Tuberculosis (A15-A19)
-	-	-	Tetanus (A33, A35)
-	-	-	Diphtheria (A36)
-	-	-	Whooping cough (A37)
-	-	-	Meningococcal infection (A39)
-	-	-	Septicaemia (A40-A41)
-	-	-	Acute poliomyelitis (A80)
-	-	-	Measles (B05)
-	-	-	Human immunodeficiency virus (HIV) disease (B20-B24)
-	-	-	Other viral diseases (A81-B04, B06-B19, B25-B34)
-	-	-	Malaria (B50-B54)
-	-	-	Other infectious and parasitic diseases (A20-A32, A38, A42-A79, B35-B49, B55-B94, B99)
-	-	1	Neoplasms (C00-D48)
-	-	-	Leukaemia (C91-C95)
-	-	1	Other malignant neoplasms (C00-C90, C96, C97)
-	-	-	Other neoplasms (D00-D48)
-	-	-	Diseases of the blood and blood-forming organs and certain disorders involving the immune mechanism (D50-D89)
-	-	-	Anaemias (D50-D64)
-	-	-	Other diseases of blood and blood-forming organs and certain disorders involving the immune mechanism (D65-D89)
-	-	-	Endocrine, nutritional and metabolic diseases (E00-E88)
-	-	-	Malnutrition and other nutritional deficiencies (E40-E64)
-	-	-	Other endocrinal, nutritional and metabolic diseases (E00-E34, E65-E88)
-	-	1	Diseases of the nervous system (G00-G98)
-	-	-	Meningitis (G00, G03)
-	-	1	Other diseases of the nervous system (G04-G98)
-	-	-	Diseases of the ear and mastoid process (H60-H93)
-	-	-	Diseases of the circulatory system (I00-I99)
-	1	-	Diseases of the respiratory system (J00-J98)
-	-	-	Pneumonia (J12-J18)
-	1	-	Other acute pulmonary infections (J00-J11, J20-J22)
-	-	-	Other diseases of the respiratory system (J30-J98)
-	-	-	Diseases of the digestive system (K00-K92)
-	-	-	Diseases of the genitourinary system (N00-N98)
4	2	-	Certain conditions originating in the perinatal period (P00-P96)
-	-	-	Fetus and newborn affected by maternal factors (P00-P04)
-	1	-	Disorders related to length of gestation and fetal growth (P05-P08)
-	-	-	Birth trauma (P10-P15)
1	-	-	Intrauterine hypoxia and birth asphyxia (P20-P21)
1	-	-	Respiratory distress of newborn (P22)
-	-	-	Congenital pneumonia (P23)
1	-	-	Other respiratory conditions of newborn (P24-P28)
-	-	-	Bacterial sepsis of newborn (P36)
-	-	-	Omphalitis of newborn with or without mild haemorrhage (P38)
-	-	-	Haemorrhagic and haematological disorders of fetus and newborn (P50-P61)
1	1	-	Other perinatal conditions (P29, P35, P37, P39, P70-P96)
5	4	-	Congenital malformation, deformation and chromosomal abnormalities (Q00-Q99)
-	2	-	Congenital hydrocephalus and spina bifida (Q03, Q05)
1	-	-	Other congenital malformations of the nervous system (Q00-Q02, Q04, Q06-Q07)
3	1	-	Congenital malformations of heart (Q20-Q24)
-	1	-	Other congenital malformations of the circulatory system (Q25-Q28)
-	-	-	Down's syndrome and other chromosomal abnormalities (Q90-Q99)
1	-	-	Other congenital malformations (Q10-Q18, Q30-Q89)
1	4	-	Symptoms, signs and abnormal clinical and laboratory findings, not elsewhere classified, (R00-R99)
-	-	-	Sudden infant death syndrome (R95)
1	4	-	Other symptoms, signs and abnormal clinical and laboratory findings (R00-R94, R96-R99)
-	-	-	All other diseases (F01-F99, H00, H59, L00-L98, M00-M99)
-	-	1	External causes of morbidity and mortality (V01-Y89)
-	-	-	Transport accidents (V01-V99)
-	-	-	Accidental drowning and submersion (W65-W74)
-	-	-	Other accidental threats to breathing (W75-W84)
-	-	1	Expose to smoke, fire and flames (X00-X09)
-	-	-	Accidental poisoning by end exposure to noxious substances (X40-X49)
-	-	-	Assault (homicide) (X85-Y09)
-	-	-	All other external causes (W00-W64, W85-W99, X10-X39, X50-X84, Y10-Y89)

¹⁾ Data on causes on death for deceased infant are based on the list of mortality tabulation of infants (67 causes), X revision of the International Classification of Diseases (ICD – 10).

4-10. УМРЛА ОДОЈЧАД, ПРЕМА СТАРОСТИ, ПОЛУ И ТИПУ НАСЕЉА, 2006.
INFANT DEATHS, BY AGE, SEX AND TYPE OF SETTLEMENT, 2006

	Република Србија / Republic of Serbia									
	укупно / Total			централна Србија / Central Serbia			Војводина / Vojvodina			
	свега All	градска Urban	остала Other	свега All	градска Urban	остала Other	свега All	градска Urban	остала Other	
УКУПНО / TOTAL										
Укупно	525	352	173	395	270	125	130	82	48	Total
До 27 дана	369	255	114	286	200	86	83	55	28	Under 27 days
0-6 дана	281	192	89	228	159	69	53	33	20	0-6 days
До 24 часа	154	107	47	123	85	38	31	22	9	Under 24 hours
1 дан	37	25	12	30	20	10	7	5	2	1 day
2 дана	29	22	7	24	18	6	5	4	1	2 days
3 дана	30	14	16	23	13	10	7	1	6	3 days
4 дана	16	12	4	15	12	3	1	-	1	4 days
5 дана	10	9	1	9	8	1	1	1	-	5 days
6 дана	5	3	2	4	3	1	1	-	1	6 days
7-13 дана	47	35	12	32	23	9	15	12	3	7-13 days
14-20 дана	24	16	8	14	10	4	10	6	4	14-20 days
21-27 дана	17	12	5	12	8	4	5	4	1	21-17 days
28-29 дана	4	4	-	2	2	-	2	2	-	28-29 days
1 месец	52	34	18	44	29	15	8	5	3	1 month
2 месеца	20	8	12	13	5	8	7	3	4	2 months
3 месеца	22	15	7	14	10	4	8	5	3	3 months
4 месеца	20	13	7	12	8	4	8	5	3	4 months
5 месеци	13	8	5	8	6	2	5	2	3	5 months
6 месеци	6	4	2	4	2	2	2	2	-	6 months
7 месеци	4	3	1	3	3	-	1	-	1	7 months
8 месеци	4	4	-	2	2	-	2	2	-	8 months
9 месеци	4	2	2	4	2	2	-	-	-	9 months
10 месеци	4	2	2	2	1	1	2	1	1	10 months
11 месеци	3	-	3	1	-	1	2	-	2	11 months
Мушка / Males										
Укупно	311	195	116	236	152	84	75	43	32	Total
До 27 дана	227	143	84	175	111	64	52	32	20	Under 27 days
0-6 дана	171	106	65	139	89	50	32	17	15	0-6 days
До 24 часа	94	59	35	77	48	29	17	11	6	Under 24 hours
1 дан	21	14	7	18	12	6	3	2	1	1 day
2 дана	23	16	7	19	13	6	4	3	1	2 days
3 дана	16	6	10	11	6	5	5	-	5	3 days
4 дана	6	3	3	5	3	2	1	-	1	4 days
5 дана	6	5	1	5	4	1	1	1	-	5 days
6 дана	5	3	2	4	3	1	1	-	1	6 days
7-13 дана	32	22	10	21	13	8	11	9	2	7-13 days
14-20 дана	12	8	4	7	5	2	5	3	2	14-20 days
21-27 дана	12	7	5	8	4	4	4	3	1	21-17 days
28-29 дана	2	2	-	1	1	-	1	1	-	28-29 days
1 месец	24	16	8	22	16	6	2	-	2	1 month
2 месеца	10	3	7	6	1	5	4	2	2	2 months
3 месеца	14	10	4	9	7	2	5	3	2	3 months
4 месеца	10	6	4	7	4	3	3	2	1	4 months
5 месеци	7	5	2	5	4	1	2	1	1	5 months
6 месеци	4	3	1	3	2	1	1	1	-	6 months
7 месеци	4	3	1	3	3	-	1	-	1	7 months
8 месеци	2	2	-	1	1	-	1	1	-	8 months
9 месеци	2	1	1	2	1	1	-	-	-	9 months
10 месеци	3	1	2	2	1	1	1	-	1	10 months
11 месеци	2	-	2	-	-	-	2	-	2	11 months
Женска / Females										
Укупно	214	157	57	159	118	41	55	39	16	Total
До 27 дана	142	112	30	111	89	22	31	23	8	Under 27 days
0-6 дана	110	86	24	89	70	19	21	16	5	0-6 days
До 24 часа	60	48	12	46	37	9	14	11	3	Under 24 hours
1 дан	16	11	5	12	8	4	4	3	1	1 day
2 дана	6	6	-	5	5	-	1	1	-	2 days
3 дана	14	8	6	12	7	5	2	1	1	3 days
4 дана	10	9	1	10	9	1	-	-	-	4 days
5 дана	4	4	-	4	4	-	-	-	-	5 days
6 дана	-	-	-	-	-	-	-	-	-	6 days
7-13 дана	15	13	2	11	10	1	4	3	1	7-13 days
14-20 дана	12	8	4	7	5	2	5	3	2	14-20 days
21-27 дана	5	5	-	4	4	-	1	1	-	21-17 days
28-29 дана	2	2	-	1	1	-	1	1	-	28-29 days
1 месец	28	18	10	22	13	9	6	5	1	1 month
2 месеца	10	5	5	7	4	3	3	1	2	2 months
3 месеца	8	5	3	5	3	2	3	2	1	3 months
4 месеца	10	7	3	5	4	1	5	3	2	4 months
5 месеци	6	3	3	3	2	1	3	1	2	5 months
6 месеци	2	1	1	1	-	1	1	1	-	6 months
7 месеци	-	-	-	-	-	-	-	-	-	7 months
8 месеци	2	2	-	1	1	-	1	1	-	8 months
9 месеци	2	1	1	2	1	1	-	-	-	9 months
10 месеци	1	1	-	-	-	-	1	1	-	10 months
11 месеци	1	-	1	1	-	1	-	-	-	11 months

4-11. УМРЛА ОДОЈЧАД, ПРЕМА ТЕЛЕСНОЈ МАСИ НА РОЂЕЊУ, ПОЛУ И ПЕРИОДУ ГЕСТАЦИЈЕ, 2006.
INFANT DEATHS, BY WEIGHT AT BIRTH, SEX AND PERIOD OF GESTATION, 2006

Телесна маса детета при рођењу (у граммима) и пол	Укупно Total	Период гестације / Period of gestation									Infant weight at birth (in grams) and sex
		20 недеља 20 weeks	21-23	24-27	28-31	32-35	36 недеља 36 weeks	37-41	42 и више 42 and over	непознато Unknown	
РЕПУБЛИКА СРБИЈА / REPUBLIC OF SERBIA											
УКУПНО	525	6	21	103	72	61	13	83	-	166	TOTAL
мушка	311	3	12	61	44	39	7	54	-	91	Males
женска	214	3	9	42	28	22	6	29	-	75	Females
Испод 500	12	2	6	4	-	-	-	-	-	-	Under 500
мушка	5	1	2	2	-	-	-	-	-	-	Males
женска	7	1	4	2	-	-	-	-	-	-	Females
500-999	107	2	14	79	10	2	-	-	-	-	500-999
мушка	64	1	10	46	5	2	-	-	-	-	Males
женска	43	1	4	33	5	-	-	-	-	-	Females
1000-1499	81	1	1	20	45	11	-	2	-	1	1000-1499
мушка	52	1	-	13	27	9	-	1	-	1	Males
женска	29	-	1	7	18	2	-	1	-	-	Females
1500-1999	41	-	-	-	15	17	3	3	-	3	1500-1999
мушка	27	-	-	-	12	10	-	2	-	3	Males
женска	14	-	-	-	3	7	3	1	-	-	Females
2000-2499	45	-	-	-	1	19	4	12	-	9	2000-2499
мушка	28	-	-	-	-	13	2	9	-	4	Males
женска	17	-	-	-	1	6	2	3	-	5	Females
2500-2999	40	-	-	-	-	8	3	23	-	6	2500-2999
мушка	19	-	-	-	-	2	2	12	-	3	Males
женска	21	-	-	-	-	6	1	11	-	3	Females
3000-3499	40	-	-	-	-	2	2	25	-	11	3000-3499
мушка	27	-	-	-	-	1	2	18	-	6	Males
женска	13	-	-	-	-	1	-	7	-	5	Females
3500-3999	23	1	-	-	1	-	-	17	-	4	3500-3999
мушка	14	-	-	-	-	-	-	11	-	3	Males
женска	9	1	-	-	1	-	-	6	-	1	Females
4000-4499	5	-	-	-	-	1	-	1	-	3	4000-4499
мушка	3	-	-	-	-	1	-	1	-	1	Males
женска	2	-	-	-	-	-	-	-	-	2	Females
4500 и више	1	-	-	-	-	-	-	-	-	1	4500 and over
мушка	-	-	-	-	-	-	-	-	-	-	Males
женска	1	-	-	-	-	-	-	-	-	1	Females
Непознато	130	-	-	-	-	1	1	-	-	128	Unknown
мушка	72	-	-	-	-	1	1	-	-	70	Males
женска	58	-	-	-	-	-	-	-	-	58	Females
Централна Србија / Central Serbia											
УКУПНО	395	6	16	83	59	40	11	56	-	124	TOTAL
мушка	236	3	10	49	38	26	7	35	-	68	Males
женска	159	3	6	34	21	14	4	21	-	56	Females
Испод 500	11	2	5	4	-	-	-	-	-	-	Under 500
мушка	5	1	2	2	-	-	-	-	-	-	Males
женска	6	1	3	2	-	-	-	-	-	-	Females
500-999	84	2	11	62	9	-	-	-	-	-	500-999
мушка	50	1	8	36	5	-	-	-	-	-	Males
женска	34	1	3	26	4	-	-	-	-	-	Females
1000-1499	66	1	-	17	36	9	-	2	-	1	1000-1499
мушка	43	1	-	11	22	7	-	1	-	1	Males
женска	23	-	-	6	14	2	-	1	-	-	Females
1500-1999	31	-	-	-	13	14	2	1	-	1	1500-1999
мушка	20	-	-	-	11	8	-	-	-	1	Males
женска	11	-	-	-	2	6	2	1	-	-	Females
2000-2499	31	-	-	-	-	12	3	8	-	8	2000-2499
мушка	18	-	-	-	-	8	2	5	-	3	Males
женска	13	-	-	-	-	4	1	3	-	5	Females

4-11. УМРЛА ОДОЈЧАД, ПРЕМА ТЕЛЕСНОЈ МАСИ НА РОЂЕЊУ, ПОЛУ И ПЕРИОДУ ГЕСТАЦИЈЕ, 2006. (наставак)
INFANT DEATHS, BY WEIGHT AT BIRTH, SEX AND PERIOD OF GESTATION, 2006 (continued)

Телесна маса детета при рођењу (у граммима) и пол	Укупно Total	Период гестације / Period of gestation									Infant weight at birth (in grams) and sex
		20 недеља 20 weeks	21-23	24-27	28-31	32-35	36 недеља 36 weeks	37-41	42 и више 42 and over	непознато Unknown	
2500-2999	27	-	-	-	-	2	3	16	-	6	2500-2999
мушка	13	-	-	-	-	-	2	8	-	3	Males
женска	14	-	-	-	-	2	1	8	-	3	Females
3000-3499	25	-	-	-	-	1	2	14	-	8	3000-3499
мушка	18	-	-	-	-	1	2	11	-	4	Males
женска	7	-	-	-	-	-	-	3	-	4	Females
3500-3999	20	1	-	-	1	-	-	14	-	4	3500-3999
мушка	12	-	-	-	-	-	-	9	-	3	Males
женска	8	1	-	-	1	-	-	5	-	1	Females
4000-4499	3	-	-	-	-	1	-	1	-	1	4000-4499
мушка	2	-	-	-	-	1	-	1	-	-	Males
женска	1	-	-	-	-	-	-	-	-	1	Females
4500 и више	1	-	-	-	-	-	-	-	-	1	4500 and over
мушка	-	-	-	-	-	-	-	-	-	-	Males
женска	1	-	-	-	-	-	-	-	-	1	Females
Непознато	96	-	-	-	-	1	1	-	-	94	Unknown
мушка	55	-	-	-	-	1	1	-	-	53	Males
женска	41	-	-	-	-	-	-	-	-	41	Females
Војводина / Vojvodina											
УКУПНО	130	-	5	20	13	21	2	27	-	42	TOTAL
мушка	75	-	2	12	6	13	-	19	-	23	Males
женска	55	-	3	8	7	8	2	8	-	19	Females
Испод 500	1	-	1	-	-	-	-	-	-	-	Under 500
мушка	0	-	-	-	-	-	-	-	-	-	Males
женска	1	-	1	-	-	-	-	-	-	-	Females
500-999	23	-	3	17	1	2	-	-	-	-	500-999
мушка	14	-	2	10	-	2	-	-	-	-	Males
женска	9	-	1	7	1	-	-	-	-	-	Females
1000-1499	15	-	1	3	9	2	-	-	-	-	1000-1499
мушка	9	-	-	2	5	2	-	-	-	-	Males
женска	6	-	1	1	4	-	-	-	-	-	Females
1500-1999	10	-	-	-	2	3	1	2	-	2	1500-1999
мушка	7	-	-	-	1	2	-	2	-	2	Males
женска	3	-	-	-	1	1	1	-	-	-	Females
2000-2499	14	-	-	-	1	7	1	4	-	1	2000-2499
мушка	10	-	-	-	-	5	-	4	-	1	Males
женска	4	-	-	-	1	2	1	-	-	-	Females
2500-2999	13	-	-	-	-	6	-	7	-	-	2500-2999
мушка	6	-	-	-	-	2	-	4	-	-	Males
женска	7	-	-	-	-	4	-	3	-	-	Females
3000-3499	15	-	-	-	-	1	-	11	-	3	3000-3499
мушка	9	-	-	-	-	-	-	7	-	2	Males
женска	6	-	-	-	-	1	-	4	-	1	Females
3500-3999	3	-	-	-	-	-	-	3	-	-	3500-3999
мушка	2	-	-	-	-	-	-	2	-	-	Males
женска	1	-	-	-	-	-	-	1	-	-	Females
4000-4499	2	-	-	-	-	-	-	-	-	2	4000-4499
мушка	1	-	-	-	-	-	-	-	-	1	Males
женска	1	-	-	-	-	-	-	-	-	1	Females
4500 и више	-	-	-	-	-	-	-	-	-	-	4500 and over
мушка	-	-	-	-	-	-	-	-	-	-	Males
женска	-	-	-	-	-	-	-	-	-	-	Females
Непознато	34	-	-	-	-	-	-	-	-	34	Unknown
мушка	17	-	-	-	-	-	-	-	-	17	Males
женска	17	-	-	-	-	-	-	-	-	17	Females

4-12. УМРЛА ОДОЈЧАД, ПРЕМА ТЕЛЕСНОЈ МАСИ НА РОЂЕЊУ, ПОЛУ И СТАРОСТИ МАЈКЕ, 2006.
INFANT DEATHS, BY WEIGHT AT BIRTH, SEX AND MOTHER'S AGE, 2006

Телесна маса детета при рођењу (у грамима) и пол	Укупно Total	Старост мајке / Mother's age										Infant weight at birth (in grams) and sex
		Испод 15 Under 15	15-19	20-24	25-29	30-34	35-39	40-44	45-49	50 и више 50 and over	непознато Unknown	
РЕПУБЛИКА СРБИЈА / REPUBLIC SERBIA												
УКУПНО	525	2	47	105	97	84	49	12	1	-	128	TOTAL
мушка	311	1	32	57	63	51	26	6	1	-	74	Males
женска	214	1	15	48	34	33	23	6	-	-	54	Females
Испод 500	12	-	1	4	1	3	1	1	-	-	1	Under 500
мушка	5	-	1	1	-	2	-	-	-	-	1	Males
женска	7	-	-	3	1	1	1	1	-	-	-	Females
500-999	107	-	9	27	26	28	12	2	-	-	3	500-999
мушка	64	-	5	16	16	17	7	1	-	-	2	Males
женска	43	-	4	11	10	11	5	1	-	-	1	Females
1000-1499	81	-	15	10	14	14	11	4	1	-	12	1000-1499
мушка	52	-	13	7	10	9	5	2	1	-	5	Males
женска	29	-	2	3	4	5	6	2	-	-	7	Females
1500-1999	41	-	2	12	12	8	-	1	-	-	6	1500-1999
мушка	27	-	2	7	10	5	-	-	-	-	3	Males
женска	14	-	-	5	2	3	-	1	-	-	3	Females
2000-2499	45	1	2	8	7	9	8	1	-	-	9	2000-2499
мушка	28	1	2	4	5	5	4	1	-	-	6	Males
женска	17	-	-	4	2	4	4	-	-	-	3	Females
2500-2999	40	-	2	16	10	4	1	-	-	-	7	2500-2999
мушка	19	-	2	6	5	1	1	-	-	-	4	Males
женска	21	-	-	10	5	3	-	-	-	-	3	Females
3000-3499	40	1	5	9	11	5	2	2	-	-	5	3000-3499
мушка	27	-	3	7	5	5	1	2	-	-	4	Males
женска	13	1	2	2	6	-	1	-	-	-	1	Females
3500-3999	23	-	1	3	7	6	4	-	-	-	2	3500-3999
мушка	14	-	-	2	6	2	2	-	-	-	2	Males
женска	9	-	1	1	1	4	2	-	-	-	-	Females
4000-4499	5	-	-	-	1	1	-	-	-	-	3	4000-4499
мушка	3	-	-	-	1	1	-	-	-	-	1	Males
женска	2	-	-	-	-	-	-	-	-	-	2	Females
4500 и више	1	-	-	-	-	-	-	-	-	-	1	4500 and over
мушка	-	-	-	-	-	-	-	-	-	-	-	Males
женска	1	-	-	-	-	-	-	-	-	-	1	Females
Непознато	130	-	10	16	8	6	10	1	-	-	79	Unknown
мушка	72	-	4	7	5	4	6	-	-	-	46	Males
женска	58	-	6	9	3	2	4	1	-	-	33	Females
Централна Србија / Central Serbia												
УКУПНО	395	1	34	80	66	67	40	10	-	-	97	TOTAL
мушка	236	-	24	43	43	44	20	5	-	-	57	Males
женска	159	1	10	37	23	23	20	5	-	-	40	Females
Испод 500	11	-	1	4	1	3	1	-	-	-	1	Under 500
мушка	5	-	1	1	-	2	-	-	-	-	1	Males
женска	6	-	-	3	1	1	1	-	-	-	-	Females
500-999	84	-	7	22	17	23	10	2	-	-	3	500-999
мушка	50	-	4	13	10	15	5	1	-	-	2	Males
женска	34	-	3	9	7	8	5	1	-	-	1	Females
1000-1499	66	-	11	7	12	12	11	4	-	-	9	1000-1499
мушка	43	-	9	6	9	9	5	2	-	-	3	Males
женска	23	-	2	1	3	3	6	2	-	-	6	Females
1500-1999	31	-	2	9	7	8	-	1	-	-	4	1500-1999
мушка	20	-	2	5	6	5	-	-	-	-	2	Males
женска	11	-	-	4	1	3	-	1	-	-	2	Females
2000-2499	31	-	2	6	6	6	5	1	-	-	5	2000-2499
мушка	18	-	2	3	4	4	2	1	-	-	2	Males
женска	13	-	-	3	2	2	3	-	-	-	3	Females

4-12. УМРЛА ОДОЈЧАД, ПРЕМА ТЕЛЕСНОЈ МАСИ НА РОЂЕЊУ, ПОЛУ И СТАРОСТИ МАЈКЕ, 2006. (наставак)
INFANT DEATHS, BY WEIGHT AT BIRTH, SEX AND MOTHER'S AGE, 2006 (continued)

Телесна маса детета при рођењу (у граммима) и пол	Укупно Total	Старост мајке / Mother's age										Непознато Unknown	Infant weight at birth (in grams) and sex
		Испод 15 Under 15	15-19	20-24	25-29	30-34	35-39	40-44	45-49	50 и више 50 and over			
2500-2999	27	-	2	11	7	2	-	-	-	-	-	5	2500-2999
мушка	13	-	2	3	5	-	-	-	-	-	-	3	Males
женска	14	-	-	8	2	2	-	-	-	-	-	2	Females
3000-3499	25	1	4	8	5	3	1	1	-	-	-	2	3000-3499
мушка	18	-	3	6	2	3	1	1	-	-	-	2	Males
женска	7	1	1	2	3	-	-	-	-	-	-	-	Females
3500-3999	20	-	1	3	6	4	4	-	-	-	-	2	3500-3999
мушка	12	-	-	2	5	1	2	-	-	-	-	2	Males
женска	8	-	1	1	1	3	2	-	-	-	-	-	Females
4000-4499	3	-	-	-	-	1	-	-	-	-	-	2	4000-4499
мушка	2	-	-	-	-	1	-	-	-	-	-	1	Males
женска	1	-	-	-	-	-	-	-	-	-	-	1	Females
4500 и више	1	-	-	-	-	-	-	-	-	-	-	1	4500 and over
мушка	-	-	-	-	-	-	-	-	-	-	-	-	Males
женска	1	-	-	-	-	-	-	-	-	-	-	1	Females
Непознато	96	-	4	10	5	5	8	1	-	-	-	63	Unknown
мушка	55	-	1	4	2	4	5	-	-	-	-	39	Males
женска	41	-	3	6	3	1	3	1	-	-	-	24	Females
Војводина / Vojvodina													
УКУПНО	130	1	13	25	31	17	9	2	1	-	-	31	TOTAL
мушка	75	1	8	14	20	7	6	1	1	-	-	17	Males
женска	55	-	5	11	11	10	3	1	-	-	-	14	Females
Испод 500	1	-	-	-	-	-	-	1	-	-	-	-	Under 500
мушка	-	-	-	-	-	-	-	-	-	-	-	-	Males
женска	1	-	-	-	-	-	-	1	-	-	-	-	Females
500-999	23	-	2	5	9	5	2	-	-	-	-	-	500-999
мушка	14	-	1	3	6	2	2	-	-	-	-	-	Males
женска	9	-	1	2	3	3	-	-	-	-	-	-	Females
1000-1499	15	-	4	3	2	2	-	-	1	-	-	3	1000-1499
мушка	9	-	4	1	1	-	-	-	1	-	-	2	Males
женска	6	-	-	2	1	2	-	-	-	-	-	1	Females
1500-1999	10	-	-	3	5	-	-	-	-	-	-	2	1500-1999
мушка	7	-	-	2	4	-	-	-	-	-	-	1	Males
женска	3	-	-	1	1	-	-	-	-	-	-	1	Females
2000-2499	14	1	-	2	1	3	3	-	-	-	-	4	2000-2499
мушка	10	1	-	1	1	1	2	-	-	-	-	4	Males
женска	4	-	-	1	-	2	1	-	-	-	-	-	Females
2500-2999	13	-	-	5	3	2	1	-	-	-	-	2	2500-2999
мушка	6	-	-	3	-	1	1	-	-	-	-	1	Males
женска	7	-	-	2	3	1	-	-	-	-	-	1	Females
3000-3499	15	-	1	1	6	2	1	1	-	-	-	3	3000-3499
мушка	9	-	-	1	3	2	-	1	-	-	-	2	Males
женска	6	-	1	-	3	-	1	-	-	-	-	1	Females
3500-3999	3	-	-	-	1	2	-	-	-	-	-	-	3500-3999
мушка	2	-	-	-	1	1	-	-	-	-	-	-	Males
женска	1	-	-	-	-	1	-	-	-	-	-	-	Females
4000-4499	2	-	-	-	1	-	-	-	-	-	-	1	4000-4499
мушка	1	-	-	-	1	-	-	-	-	-	-	-	Males
женска	1	-	-	-	-	-	-	-	-	-	-	1	Females
4500 и више	-	-	-	-	-	-	-	-	-	-	-	-	4500 and over
мушка	-	-	-	-	-	-	-	-	-	-	-	-	Males
женска	-	-	-	-	-	-	-	-	-	-	-	-	Females
Непознато	34	-	6	6	3	1	2	-	-	-	-	16	Unknown
мушка	17	-	3	3	3	-	1	-	-	-	-	7	Males
женска	17	-	3	3	-	1	1	-	-	-	-	9	Females

4-13. ПОДАЦИ О УМРЛОЈ ОДОЈЧАДИ, 2006.
DATA ON INFANT DEATHS, 2006

		Република Србија / Republic of Serbia				
		укупно Total	централна Србија Central Serbia	Војводина Vojvodina		
УКУПНО		525	395	130	TOTAL	
Старост мајке	Дете је рођено				Child was born as	Mother's age
Испод 20	свега	49	35	14	All	Under 20
	у браку	14	11	3	Legitimate	
	ван брака	35	24	11	Illegitimate	
	наочне	-	-	-	Foundling	
20 - 24	свега	105	80	25	All	20 - 24
	у браку	70	54	16	Legitimate	
	ван брака	35	26	9	Illegitimate	
	наочне	-	-	-	Foundling	
25 - 29	свега	97	66	31	All	25 - 29
	у браку	67	45	22	Legitimate	
	ван брака	30	21	9	Illegitimate	
	наочне	-	-	-	Foundling	
30 - 34	свега	84	67	17	All	30 - 34
	у браку	58	46	12	Legitimate	
	ван брака	26	21	5	Illegitimate	
	наочне	-	-	-	Foundling	
35 - 39	свега	49	40	9	All	35 - 39
	у браку	30	23	7	Legitimate	
	ван брака	19	17	2	Illegitimate	
	наочне	-	-	-	Foundling	
40 - 44	свега	12	10	2	All	40 - 44
	у браку	8	7	1	Legitimate	
	ван брака	4	3	1	Illegitimate	
	наочне	-	-	-	Foundling	
45 - 49	свега	1	-	1	All	45 - 49
	у браку	1	-	1	Legitimate	
	ван брака	-	-	-	Illegitimate	
	наочне	-	-	-	Foundling	
50 и више	свега	-	-	-	All	50 and over
	у браку	-	-	-	Legitimate	
	ван брака	-	-	-	Illegitimate	
	наочне	-	-	-	Foundling	
Непознато	свега	128	97	31	All	Unknown
	у браку	94	71	23	Legitimate	
	ван брака	34	26	8	Illegitimate	
	наочне	-	-	-	Foundling	
Највиша завршена школа мајке	Лечење детета				Child's treatment	Highest educational attainment of mother
Без школе	свега	26	19	7	All	Without education
	лечени	20	15	5	Treated	
Непотпуна основна школа	свега	22	15	7	All	Incomplete primary education
	лечени	16	11	5	Treated	
Основна школа	свега	86	66	20	All	Primary education
	лечени	73	58	15	Treated	
Средња школа	свега	202	140	62	All	Secondary education
	лечени	180	127	53	Treated	
Виша школа	свега	13	9	4	All	High education
	лечени	12	8	4	Treated	
Висока школа	свега	26	24	2	All	Higher education
	лечени	26	24	2	Treated	
Непознато	свега	150	122	28	All	Unknown
	лечени	140	113	27	Treated	
Број деце коју је родила мајка умрлог детета	Пол детета				Sex of the child	Number of children being given birth by the mother of the deceased child
Једно	мушки	185	139	46	Males	One
	женски	124	91	33	Females	
Двоје	мушки	47	39	8	Males	Two
	женски	26	22	4	Females	
Троје	мушки	18	14	4	Males	Three
	женски	14	11	3	Females	
Четворо	мушки	2	-	2	Males	Four
	женски	4	3	1	Females	
Петоро и више	мушки	4	4	-	Males	Five and over
	женски	6	2	4	Females	
Непознато	мушки	55	40	15	Males	Unknown
	женски	40	30	10	Females	

4-13. ПОДАЦИ О УМРЛОЈ ОДОЈЧАДИ, 2006. (наставак)
DATA ON INFANT DEATHS, 2006 (continued)

		Република Србија / Republic of Serbia				
		укупно Total	централна Србија Central Serbia	Војводина Vojvodina		
Старост детета	Дете је рођено				Child was born as	Child's age
0 - 6 дана	у браку	176	145	31	Legitimate	0 - 6 days
	ван брака	105	83	22	Illegitimate	
	наочне	-	-	-	Foundling	
7 - 27 дана	у браку	68	44	24	Legitimate	7 - 27 days
	ван брака	20	14	6	Illegitimate	
	наочне	-	-	-	Foundling	
28 дана до 2 месеца	у браку	50	38	12	Legitimate	28 days to 2 months
	ван брака	26	21	5	Illegitimate	
	наочне	-	-	-	Foundling	
3 - 5 месеци	у браку	32	18	14	Legitimate	3 - 5 months
	ван брака	23	16	7	Illegitimate	
	наочне	-	-	-	Foundling	
6 - 11 месеци	у браку	16	12	4	Legitimate	6 - 11 months
	ван брака	9	4	5	Illegitimate	
	наочне	-	-	-	Foundling	
Активност мајке и лечење детета						Mother's economic activity and child's treatment
<i>Активна лица</i>	свега	173	132	41	All	<i>Total economically active</i>
	лечени	149	116	33	Treated	
<i>Активна лица која обављају занимање:</i>	свега	79	63	16	All	<i>Economically active persons performing an occupation:</i>
	лечени	71	57	14	Treated	
Законодавци, функционери, руководиоци - менаџери	свега	1	1	-	All	Legislators, senior officials and managers
	лечени	1	1	-	Treated	
Стручњаци	свега	15	12	3	All	Professionals
	лечени	15	12	3	Treated	
Стручни сарадници и техничари	свега	12	8	4	All	Technicians and associate professionals
	лечени	12	8	4	Treated	
Службеници	свега	5	4	1	All	Clerks
	лечени	3	2	1	Treated	
Услужни радници у трговини	свега	15	12	3	All	Service workers and shop and market sales workers
	лечени	15	12	3	Treated	
Радници у пољопривреди, рибарству и шумарству	свега	-	-	-	All	Skilled agricultural, fishery and forestry workers
	лечени	-	-	-	Treated	
Занатлије и сродни радници	свега	3	2	1	All	Crafts and related trades workers
	лечени	3	2	1	Treated	
Руковаоци машинама и уређајима и монтери	свега	-	-	-	All	Plant and machine operators and assemblers
	лечени	-	-	-	Treated	
Основна-једноставна занимања	свега	1	1	-	All	Elementary occupations
	лечени	1	1	-	Treated	
Остала и непознато	свега	27	23	4	All	Other and unknown
	лечени	21	19	2	Treated	
НЕЗАПОСЛЕНИ	свега	94	69	25	All	UNEMPLOYED
	лечени	78	59	19	Treated	
<i>Лица са личним приходом</i>	свега	77	68	9	All	<i>Income recipients:</i>
	лечени	70	62	8	Treated	
Пензионери	свега	7	6	1	All	Pensioners
	лечени	7	6	1	Treated	
Лица с другим личним приходом	свега	70	62	8	All	Other personal incomes
	лечени	63	56	7	Treated	
<i>Изддржавана лица</i>	свега	275	195	80	All	<i>Dependants:</i>
	лечени	248	178	70	Treated	
Домаћице	свега	261	185	76	All	Housewives
	лечени	236	170	66	Treated	
Даца, ученици и студенти	свега	13	9	4	All	Children, pupils or students
	лечени	11	7	4	Treated	
Остала издржавана лица	свега	1	1	-	All	Other dependants
	лечени	1	1	-	Treated	
Лице на привременом раду-боравку у иностранству до 1 године	свега	-	-	-	All	Persons at temporary work / stayed abroad under 1 year
	лечени	-	-	-	Treated	

4-14. УМРЛИ НАСИЛНОМ СМРЋУ, ПРЕМА СТАРОСТИ, ПОЛУ И ПОРЕКЛУ НАСИЛНЕ СМРТИ, 2006.
DEATHS BY VIOLENCE, BY AGE GROUP, SEX AND ORIGIN OF VIOLENCE, 2006

		Укупно <i>Total</i>	Несрећни случајеви- закеси <i>Accidents</i>	Самоубиства <i>Suicides</i>	Убиства <i>Homicides</i>	Остало <i>Other</i>		
РЕПУБЛИКА СРБИЈА / REPUBLIC OF SERBIA								
УКУПНО		3869	1942	1444	154	329	TOTAL	
	мушки	2772	1409	1022	106	235	Males	
	женски	1097	533	422	48	94	Females	
СТАРОСТ И ПОЛ							AGE AND SEX	
0 - 4		22	19	-	3	-		0 - 4
	мушки	12	9	-	3	-	Males	
	женски	10	10	-	-	-	Females	
5 - 9		26	26	-	-	-		5 - 9
	мушки	16	16	-	-	-	Males	
	женски	10	10	-	-	-	Females	
10 - 14		21	17	2	-	2		10 - 14
	мушки	12	9	2	-	1	Males	
	женски	9	8	-	-	1	Females	
15 - 19		100	75	15	3	7		15 - 19
	мушки	74	53	11	3	7	Males	
	женски	26	22	4	-	-	Females	
20 - 24		197	113	51	14	19		20 - 24
	мушки	157	88	41	11	17	Males	
	женски	40	25	10	3	2	Females	
25 - 29		200	108	54	11	27		25 - 29
	мушки	172	92	48	10	22	Males	
	женски	28	16	6	1	5	Females	
30 - 34		211	109	64	14	24		30 - 34
	мушки	168	90	45	10	23	Males	
	женски	43	19	19	4	1	Females	
35 - 39		182	84	59	19	20		35 - 39
	мушки	148	73	45	15	15	Males	
	женски	34	11	14	4	5	Females	
40 - 44		210	92	86	13	19		40 - 44
	мушки	170	75	70	9	16	Males	
	женски	40	17	16	4	3	Females	
45 - 49		266	129	116	12	9		45 - 49
	мушки	195	104	78	6	7	Males	
	женски	71	25	38	6	2	Females	
50 - 54		373	187	154	11	21		50 - 54
	мушки	298	156	119	9	14	Males	
	женски	75	31	35	2	7	Females	
55 - 59		311	146	143	6	16		55 - 59
	мушки	241	117	107	4	13	Males	
	женски	70	29	36	2	3	Females	
60 - 64		241	120	96	7	18		60 - 64
	мушки	177	95	64	4	14	Males	
	женски	64	25	32	3	4	Females	
65 - 69		320	150	127	7	36		65 - 69
	мушки	217	102	85	5	25	Males	
	женски	103	48	42	2	11	Females	
70 - 74		386	184	158	14	30		70 - 74
	мушки	256	122	110	6	18	Males	
	женски	130	62	48	8	12	Females	
75 - 79		394	183	168	9	34		75 - 79
	мушки	234	102	110	5	17	Males	
	женски	160	81	58	4	17	Females	
80 и више		397	196	150	8	43		80 and over
	мушки	213	73	57	1	13	Males	
	женски	184	69	34	-	5	Females	
Непознато		12	4	1	3	4		Unknown
	мушки	12	4	1	3	4	Males	
	женски	-	-	-	-	-	Females	
Централна Србија / Central Serbia								
УКУПНО		2575	1341	909	104	221	TOTAL	
	мушки	1868	973	645	78	172	Males	
	женски	707	368	264	26	49	Females	
СТАРОСТ И ПОЛ							AGE AND SEX	
0 - 4		14	12	-	2	-		0 - 4
	мушки	7	5	-	2	-	Males	
	женски	7	7	-	-	-	Females	
5 - 9		17	17	-	-	-		5 - 9
	мушки	9	9	-	-	-	Males	
	женски	8	8	-	-	-	Females	
10 - 14		14	12	-	-	2		10 - 14
	мушки	8	7	-	-	1	Males	
	женски	6	5	-	-	1	Females	
15 - 19		71	53	10	2	6		15 - 19
	мушки	54	39	7	2	6	Males	
	женски	17	14	3	-	-	Females	
20 - 24		138	75	36	10	17		20 - 24
	мушки	112	60	29	8	15	Males	
	женски	26	15	7	2	2	Females	
25 - 29		143	71	42	8	22		25 - 29
	мушки	125	63	37	8	17	Males	
	женски	18	8	5	-	5	Females	
30 - 34		141	71	35	14	21		30 - 34
	мушки	110	58	22	10	20	Males	
	женски	31	13	13	4	1	Females	
35 - 39		115	49	39	12	15		35 - 39
	мушки	96	43	31	11	11	Males	
	женски	19	6	8	1	4	Females	

4-14. УМРЛИ НАСИЛНОМ СМРЋУ, ПРЕМА СТАРОСТИ, ПОЛУ И ПОРЕКЛУ НАСИЛНЕ СМРТИ, 2006. (наставак)
DEATHS BY VIOLENCE, BY AGE GROUP, SEX AND ORIGIN OF VIOLENCE, 2006 (continued)

		Укупно Total	Несрећни случајеви- закеси Accidents	Самоубиства Suicides	Убиства Homicides	Остало Other	
40 - 44	мушки	132	58	50	9	15	40 - 44
	женски	108	50	40	6	12	Males
45 - 49	мушки	24	8	10	3	3	Females
	женски	175	89	72	8	6	45 - 49
50 - 54	мушки	128	72	47	5	4	Males
	женски	47	17	25	3	2	Females
55 - 59	мушки	247	126	99	8	14	50 - 54
	женски	195	104	75	7	9	Males
60 - 64	мушки	52	22	24	1	5	Females
	женски	208	101	92	4	11	55 - 59
65 - 69	мушки	157	78	68	3	8	Males
	женски	51	23	24	1	3	Females
70 - 74	мушки	161	90	59	1	11	60 - 64
	женски	119	73	36	-	10	Males
75 - 79	мушки	42	17	23	1	1	Females
	женски	224	105	90	5	24	65 - 69
80 и више	мушки	158	75	61	3	19	Males
	женски	66	30	29	2	5	Females
Непознато	мушки	255	133	92	11	19	70 - 74
	женски	167	84	65	5	13	Males
	женски	88	49	27	6	6	Females
	женски	259	134	102	6	17	75 - 79
	женски	162	77	70	4	11	Males
	женски	97	57	32	2	6	Females
	женски	252	142	91	1	18	80 and over
	женски	144	73	57	1	13	Males
	женски	108	69	34	-	5	Females
	женски	9	3	-	3	3	Unknown
	женски	9	3	-	3	3	Males
	женски	-	-	-	-	-	Females
Војводина / Vojvodina							
УКУПНО		1294	601	535	50	108	TOTAL
	мушки	904	436	377	28	63	Males
	женски	390	165	158	22	45	Females
СТАРОСТ И ПОЛ							AGE AND SEX
0 - 4	мушки	8	7	-	1	-	0 - 4
	женски	5	4	-	1	-	Males
5 - 9	мушки	3	3	-	-	-	Females
	женски	9	9	-	-	-	5 - 9
10 - 14	мушки	7	7	-	-	-	Males
	женски	2	2	-	-	-	Females
15 - 19	мушки	7	5	2	-	-	10 - 14
	женски	4	2	2	-	-	Males
20 - 24	мушки	3	3	-	-	-	Females
	женски	29	22	5	1	1	15 - 19
25 - 29	мушки	20	14	4	1	1	Males
	женски	9	8	1	-	-	Females
30 - 34	мушки	59	38	15	4	2	20 - 24
	женски	45	28	12	3	2	Males
35 - 39	мушки	14	10	3	1	-	Females
	женски	57	37	12	3	5	25 - 29
40 - 44	мушки	47	29	11	2	5	Males
	женски	10	8	1	1	-	Females
45 - 49	мушки	70	38	29	-	3	30 - 34
	женски	58	32	23	-	3	Males
50 - 54	мушки	12	6	6	-	-	Females
	женски	67	35	20	7	5	35 - 39
55 - 59	мушки	52	30	14	4	4	Males
	женски	15	5	6	3	1	Females
60 - 64	мушки	78	34	36	4	4	40 - 44
	женски	62	25	30	3	4	Males
65 - 69	мушки	16	9	6	1	-	Females
	женски	91	40	44	4	3	45 - 49
70 - 74	мушки	67	32	31	1	3	Males
	женски	24	8	13	3	-	Females
75 - 79	мушки	126	61	55	3	7	50 - 54
	женски	103	52	44	2	5	Males
80 и више	мушки	23	9	11	1	2	Females
	женски	103	45	51	2	5	55 - 59
Непознато	мушки	84	39	39	1	5	Males
	женски	19	6	12	1	-	Females
	женски	80	30	37	6	7	60 - 64
	женски	58	22	28	4	4	Males
	женски	22	8	9	2	3	Females
	женски	96	45	37	2	12	65 - 69
	женски	59	27	24	2	6	Males
	женски	37	18	13	-	6	Females
	женски	131	51	66	3	11	70 - 74
	женски	89	38	45	1	5	Males
	женски	42	13	21	2	6	Females
	женски	135	49	66	3	17	75 - 79
	женски	72	25	40	1	6	Males
	женски	63	24	26	2	11	Females
	женски	145	54	59	7	25	80 and over
	женски	69	29	29	2	9	Males
	женски	76	25	30	5	16	Females
	женски	3	1	1	-	1	Unknown
	женски	-	-	-	-	-	Males
	женски	-	-	-	-	-	Females

4-15. ОСНОВНИ ПОДАЦИ О УМРЛИМА УСЛЕД НЕСРЕЋНОГ СЛУЧАЈА, 2006.
BASIC DATA ON ACCIDENTAL DEATHS, 2006

		Република Србија / Republic of Serbia				
		укупно Total	централна Србија Central Serbia	Војводина Vojvodina		
УКУПНО		1942	1341	601	TOTAL	
	мушки	1409	973	436	Males	
	женски	533	368	165	Females	
СТАРОСТ И ПОЛ					AGE AND SEX	
0 - 4	мушки	9	5	4	Males	0 - 4
	женски	10	7	3	Females	
5 - 14	мушки	25	16	9	Males	5 - 14
	женски	18	13	5	Females	
15 - 24	мушки	141	99	42	Males	15 - 24
	женски	47	29	18	Females	
25 - 34	мушки	182	121	61	Males	25 - 34
	женски	35	21	14	Females	
35 - 44	мушки	148	93	55	Males	35 - 44
	женски	28	14	14	Females	
45 - 54	мушки	260	176	84	Males	45 - 54
	женски	56	39	17	Females	
55 - 64	мушки	212	151	61	Males	55 - 64
	женски	54	40	14	Females	
65 - 74	мушки	224	159	65	Males	65 - 74
	женски	110	79	31	Females	
75 и више	мушки	204	150	54	Males	75 and over
	женски	175	126	49	Females	
Непознато	мушки	4	3	1	Males	Unknown
	женски	-	-	-	Females	
МЕСТО ДОГАЂАЈА					PLACE OF EVENT	
Кућа, стан, колективни стан		405	265	140	House, apartment, collective apartment	
Школа, друга јавна места институције		54	37	17	School, other public places and institutions	
Спортски објекти		8	7	1	Sports facilities	
Саобраћајнице		882	583	299	Roads	
Фабрика, рудник, градилиште и сл.		65	54	11	Factory, mine, building site, etc.	
Пољопривредна газдинства		109	92	17	Agricultural holdings	
Поље, шума, планина, река, језеро, море		231	157	74	Field, forest, mountain, river, lake, sea	
Непознато		188	146	42	Unknown	
У ТРЕНУТКУ ДОГАЂАЈА УМРЛИ ЈЕ БИО					AT THE TIME OF THE EVENT THE DECEASED WAS	
На послу	мушки	85	66	19	Males	At work
	женски	7	5	2	Females	
На одласку или повратку са посла	мушки	56	38	18	Males	On the way to/from work
	женски	15	7	8	Females	
На раду у домаћинству	мушки	86	72	14	Males	Working in household
	женски	20	13	7	Females	
У току спортске активности	мушки	27	24	3	Males	Engaged in a sport activity
	женски	7	4	3	Females	
Код куће - у слободно време	мушки	226	145	81	Males	At home – spare time
	женски	144	98	46	Females	
Ван куће - у слободно време	мушки	752	489	263	Males	Outside her/his home – spare time
	женски	247	162	85	Females	
Непознато	мушки	177	139	38	Males	Unknown
	женски	93	79	14	Females	
ДАН У НЕДЕЉИ					DAY	
Понедељак		276	182	94	Monday	
Уторак		250	172	78	Tuesday	
Среда		234	162	72	Wednesday	
Четвртак		241	159	82	Thursday	
Петак		255	171	84	Friday	
Субота		306	203	103	Saturday	
Недеља		270	185	85	Sunday	
Непознато		110	107	3	Unknown	
МЕСЕЦ ДОГАЂАЈА					MONTH	
Јануар		147	91	56	January	
Фебруар		112	71	41	February	
Март		112	71	41	March	
Април		153	112	41	April	
Мај		156	109	47	May	
Јун		181	123	58	June	
Јул		208	149	59	July	
Август		191	136	55	August	
Септембар		172	137	35	September	
Октобар		161	108	53	October	
Новембар		182	122	60	November	
Децембар		167	112	55	December	

4-16. УМРЛИ УСЛЕД НЕСРЕЋНОГ СЛУЧАЈА, ПРЕМА УЗРОКУ СМРТИ, ПОЛУ И СТАРОСТИ, 2006.

Спољни узрок смрти и пол		Укупно Total	Старост			
			0 - 4	5 - 14	15 - 24	25 - 34
РЕПУБЛИКА СРБИЈА						
Укупно		1942	19	43	188	217
	мушки	1409	9	25	141	182
	женски	533	10	18	47	35
Пешаци повређени у саобраћајним удесима /V01-V09/		150	3	9	14	9
	мушки	95	2	5	8	7
	женски	55	1	4	6	2
Бициклисти и возачи мотоцикла повређени у саобраћајним удесима /V10- V29/		88	-	2	14	16
	мушки	77	-	1	13	13
	женски	11	-	1	1	3
Путници моторних возила повређени у саобраћајним удесима /V30-V79/		246	-	7	41	54
	мушки	183	-	4	31	41
	женски	63	-	3	10	13
Други саобраћајни удеси на земљи /V80-V89/		172	2	4	16	19
	мушки	141	1	1	12	17
	женски	31	1	3	4	2
Удес на води /V90-V94/		1	-	-	-	-
	мушки	1	-	-	-	-
	женски	-	-	-	-	-
Удес у ваздушном саобраћају /V95-V97/		1	-	-	-	-
	мушки	1	-	-	-	-
	женски	-	-	-	-	-
Други саобраћајни удеси /V98-V99/		231	2	5	36	44
	мушки	177	2	3	29	37
	женски	54	-	2	7	7
Падови /W00-W19/		269	1	-	6	5
	мушки	179	-	-	4	5
	женски	90	1	-	2	-
Излагање механичким силама /W20-W64/		70	1	2	5	6
	мушки	58	-	2	4	6
	женски	12	1	-	1	-
Дављење и потапање /W65-W74/		104	2	8	19	8
	мушки	83	2	7	16	8
	женски	21	-	1	3	-
Електрична струја, зрачење, превисоке температуре /W85-W99/		52	-	1	6	6
	мушки	43	-	1	3	5
	женски	9	-	-	3	1
Дим, ватра, пламен /X00-X09/		73	2	1	2	5
	мушки	43	-	-	2	5
	женски	30	2	1	-	-
Излагање природним силама /X30-X39/		50	-	-	3	1
	мушки	38	-	-	3	-
	женски	12	-	-	-	1
Случајна тровања отровним супстанцама /X40-X49/		64	2	1	8	16
	мушки	39	-	-	7	15
	женски	25	2	1	1	1
Остало /W75-W84, X10-X29, X50-X54, X57-X59, Y85-Y86/		371	4	3	18	28
	мушки	251	2	1	9	23
	женски	120	2	2	9	5
Централна Србија						
Укупно		1341	12	29	128	142
	мушки	973	5	16	99	121
	женски	368	7	13	29	21
Пешаци повређени у саобраћајним удесима /V01-V09/		111	2	7	10	9
	мушки	69	1	4	5	7
	женски	42	1	3	5	2
Бициклисти и возачи мотоцикла повређени у саобраћајним удесима /V10- V29/		44	-	2	10	6
	мушки	39	-	1	10	5
	женски	5	-	1	-	1
Путници моторних возила повређени у саобраћајним удесима /V30-V79/		163	-	6	30	38
	мушки	124	-	3	25	31
	женски	39	-	3	5	7
Други саобраћајни удеси на земљи /V80-V89/		111	1	1	11	13
	мушки	92	-	-	8	11
	женски	19	1	1	3	2
Удес на води /V90-V94/		1	-	-	-	-
	мушки	1	-	-	-	-
	женски	-	-	-	-	-
Удес у ваздушном саобраћају /V95-V97/		1	-	-	-	-
	мушки	1	-	-	-	-
	женски	-	-	-	-	-
Други саобраћајни удеси /V98-V99/		166	-	2	24	25
	мушки	128	-	1	21	21
	женски	38	-	1	3	4
Падови /W00-W19/		209	-	-	5	4
	мушки	146	-	-	4	4
	женски	63	-	-	1	-

ACCIDENTLY DEATHS, BY CAUSES OF DEATHS, SEX AND AGE, 2006

Age					External causes of death and sex
35 - 44	45 - 54	55 - 64	65 и више 65 and over	непознато Unknown	
REPUBLIC OF SERBIA					
176	316	266	713	4	Total
148	260	212	428	4	Males
28	56	54	285	-	Females
7	12	19	76	1	
4	9	13	46	1	Males
3	3	6	30	-	Females
6	18	10	22	-	
5	17	7	21	-	Males
1	1	3	1	-	Females
33	43	30	38	-	
25	34	23	25	-	Males
8	9	7	13	-	Females
27	40	23	41	-	
25	35	18	32	-	Males
2	5	5	9	-	Females
-	-	1	-	-	
-	-	1	-	-	Males
-	-	-	-	-	Females
-	-	-	1	-	
-	-	-	1	-	Males
-	-	-	-	-	Females
22	41	22	58	1	
16	32	17	40	1	Males
6	9	5	18	-	Females
11	35	47	164	-	
9	31	38	92	-	Males
2	4	9	72	-	Females
9	20	8	19	-	
9	18	6	13	-	Males
-	2	2	6	-	Females
8	11	18	29	1	
8	10	17	14	1	Males
-	1	1	15	-	Females
9	11	10	9	-	
9	10	8	7	-	Males
-	1	2	2	-	Females
3	6	11	43	-	
2	2	10	22	-	Males
1	4	1	21	-	Females
5	13	8	19	1	
5	12	7	10	1	Males
-	1	1	9	-	Females
6	4	2	25	-	
5	4	2	6	-	Males
1	-	-	19	-	Females
30	62	57	169	-	
26	46	45	99	-	Males
4	16	12	70	-	Females
Central Serbia					
107	215	191	514	3	Total
93	176	151	309	3	Males
14	39	40	205	-	Females
4	8	15	55	1	
3	5	9	34	1	Males
1	3	6	21	-	Females
5	9	2	10	-	
4	8	1	10	-	Males
1	1	1	-	-	Females
16	30	20	23	-	
12	24	15	14	-	Males
4	6	5	9	-	Females
17	25	16	27	-	
16	21	13	23	-	Males
1	4	3	4	-	Females
-	-	1	-	-	
-	-	1	-	-	Males
-	-	-	-	-	Females
-	-	-	1	-	
-	-	-	1	-	Males
-	-	-	-	-	Females
18	29	22	45	1	
15	22	17	30	1	Males
3	7	5	15	-	Females
10	29	40	121	-	
9	26	32	71	-	Males
1	3	8	50	-	Females

4-16. УМРЛИ УСЛЕД НЕСРЕЋНОГ СЛУЧАЈА, ПРЕМА УЗРОКУ СМРТИ, ПОЛУ И СТАРОСТИ, 2006. (наставак)

Спољни узрок смрти и пол		Укупно Total	Старост			
			0 - 4	5 - 14	15 -24	25 - 34
Излагање механичким силама /W20-W64/	мушки	51	1	2	4	2
	женски	42	-	2	3	2
Дављење и потапање /W65-W74/	мушки	9	1	-	1	-
	женски	55	2	5	9	7
Електрична струја, зрачење, превисоке темп. /W85-W99/	мушки	45	2	4	8	7
	женски	10	-	1	1	-
Дим, ватра, пламен /X00-X09/	мушки	36	-	1	5	5
	женски	29	-	1	3	5
Излагање природним силама /X30-X39/	мушки	7	-	-	2	-
	женски	41	-	1	1	2
Случајна тровања отровним супстанцама /X40-X49/	мушки	25	-	-	1	2
	женски	16	-	1	-	-
Остало /W75-W84, X10-X29, X50-X54, X57-X59, Y85-Y86/	мушки	36	-	-	3	1
	женски	27	-	-	3	-
Случајна тровања отровним супстанцама /X40-X49/	мушки	9	-	-	-	1
	женски	43	2	1	4	11
Остало /W75-W84, X10-X29, X50-X54, X57-X59, Y85-Y86/	мушки	25	-	-	3	11
	женски	18	2	1	1	-
Остало /W75-W84, X10-X29, X50-X54, X57-X59, Y85-Y86/	мушки	273	4	1	12	19
	женски	180	2	-	5	15
Остало /W75-W84, X10-X29, X50-X54, X57-X59, Y85-Y86/	мушки	93	2	1	7	4
	женски					
Војводина						
Укупно		601	7	14	60	75
Пешаци повређени у саобраћајним удесима /V01-V09/	мушки	436	4	9	42	61
	женски	165	3	5	18	14
Бициклисти и возачи мотоцикла повређени у саобраћајним удесима /V10- V29/	мушки	39	1	2	4	-
	женски	26	1	1	3	-
Путници моторних возила повређени у саобраћајним удесима /V30-V79/	мушки	13	-	1	1	-
	женски	44	-	-	4	10
Други саобраћајни удеси на земљи /V80-V89/	мушки	38	-	-	3	8
	женски	6	-	-	1	2
Удес на води /V90-V94/	мушки	83	-	1	11	16
	женски	59	-	1	6	10
Удес у ваздушном саобраћају /V95-V97/	мушки	24	-	-	5	6
	женски	61	1	3	5	6
Други саобраћајни удеси /V98-V99/	мушки	49	1	1	4	6
	женски	12	-	2	1	-
Падови /W00-W19/	мушки	-	-	-	-	-
	женски	-	-	-	-	-
Излагање механичким силама /W20-W64/	мушки	-	-	-	-	-
	женски	-	-	-	-	-
Дављење и потапање /W65-W74/	мушки	-	-	-	-	-
	женски	-	-	-	-	-
Електрична струја, зрачење, превисоке темп. /W85-W99/	мушки	-	-	-	-	-
	женски	-	-	-	-	-
Дим, ватра, пламен /X00-X09/	мушки	65	2	3	12	19
	женски	49	2	2	8	16
Излагање природним силама /X30-X39/	мушки	16	-	1	4	3
	женски	60	1	-	1	1
Случајна тровања отровним супстанцама /X40-X49/	мушки	33	-	-	-	1
	женски	27	1	-	1	-
Остало /W75-W84, X10-X29, X50-X54, X57-X59, Y85-Y86/	мушки	19	-	-	1	4
	женски	16	-	-	1	4
Остало /W75-W84, X10-X29, X50-X54, X57-X59, Y85-Y86/	мушки	49	-	3	10	1
	женски	38	-	3	8	1
Остало /W75-W84, X10-X29, X50-X54, X57-X59, Y85-Y86/	мушки	11	-	-	2	-
	женски	16	-	-	1	1
Остало /W75-W84, X10-X29, X50-X54, X57-X59, Y85-Y86/	мушки	14	-	-	-	-
	женски	2	-	-	1	1
Остало /W75-W84, X10-X29, X50-X54, X57-X59, Y85-Y86/	мушки	32	2	-	1	3
	женски	18	-	-	1	3
Остало /W75-W84, X10-X29, X50-X54, X57-X59, Y85-Y86/	мушки	14	2	-	-	-
	женски	14	-	-	-	-
Остало /W75-W84, X10-X29, X50-X54, X57-X59, Y85-Y86/	мушки	14	-	-	-	-
	женски	11	-	-	-	-
Остало /W75-W84, X10-X29, X50-X54, X57-X59, Y85-Y86/	мушки	3	-	-	-	-
	женски	21	-	-	4	5
Остало /W75-W84, X10-X29, X50-X54, X57-X59, Y85-Y86/	мушки	14	-	-	4	4
	женски	7	-	-	-	1
Остало /W75-W84, X10-X29, X50-X54, X57-X59, Y85-Y86/	мушки	98	-	2	6	9
	женски	71	-	1	4	8
Остало /W75-W84, X10-X29, X50-X54, X57-X59, Y85-Y86/	мушки	27	-	1	2	1
	женски					

ACCIDENTLY DEATHS, BY CAUSES OF DEATHS, SEX AND AGE, 2006 (continued)

Age					External causes of death and sex
35 - 44	45 - 54	55 - 64	65 и више 65 and over	непознато Unknown	
6	14	5	17	-	Exposures to inanimate mechanical forces /W20-W64/
6	13	4	12	-	Males
-	1	1	5	-	Females
4	5	6	17	-	Accidental drowning and submersion/W65-W74/
4	5	6	9	-	Males
-	-	-	8	-	Females
4	6	9	6	-	Exposure to electric current, radiation and extreme ambient air temperature and pressure /W85-W99/
4	5	7	4	-	Males
-	1	2	2	-	Females
2	3	6	26	-	Exposure to smoke, fire and flames /X00-X09/
1	1	6	14	-	Males
1	2	-	12	-	Females
3	8	6	14	1	Exposure to forces of nature /X30-X39/
3	8	5	7	1	Males
-	-	1	7	-	Females
2	3	2	18	-	Accidental poisoning by and exposure to noxious substances /X40-X49/
2	3	2	4	-	Males
-	-	-	14	-	Females
16	46	41	134	-	Other /W75-W84, X10-X29, X50-X54, X57-X59, Y85-Y86/
14	35	33	76	-	Males
2	11	8	58	-	Females
Vojvodina					
69	101	75	199	1	Total
55	84	61	119	1	Males
14	17	14	80	-	Females
3	4	4	21	-	Pedestrian injured in transport accident /V01-V09/
1	4	4	12	-	Males
2	-	-	9	-	Females
1	9	8	12	-	Pedal cyclist and motorcycle riders injured in transport accident /V10-V29/
1	9	6	11	-	Males
-	-	2	1	-	Females
17	13	10	15	-	Occupant of motor vehicles injured in transport accidents /V30-V79/
13	10	8	11	-	Males
4	3	2	4	-	Females
10	15	7	14	-	Other land transport accidents /V80-V89/
9	14	5	9	-	Males
1	1	2	5	-	Females
-	-	-	-	-	Water transport accidents /V90-V94/
-	-	-	-	-	Males
-	-	-	-	-	Females
-	-	-	-	-	Air and space accidents /V95-V97/
-	-	-	-	-	Males
-	-	-	-	-	Females
4	12	-	13	-	Other transport accidents /V98-V99/
1	10	-	10	-	Males
3	2	-	3	-	Females
1	6	7	43	-	Falls /W00-W19/
-	5	6	21	-	Males
1	1	1	22	-	Females
3	6	3	2	-	Exposures to mechanical forces /W20-W64/
3	5	2	1	-	Males
-	1	1	1	-	Females
4	6	12	12	1	Accidental drowning and submersion /W65-W74/
4	5	11	5	1	Males
-	1	1	7	-	Females
5	5	1	3	-	Exposure to electric current, radiation and extreme ambient air temperature and pressure /W85-W99/
5	5	1	3	-	Males
-	-	-	-	-	Females
1	3	5	17	-	Exposure to smoke, fire and flames /X00-X09/
1	1	4	8	-	Males
-	2	1	9	-	Females
2	5	2	5	-	Exposure to forces of nature /X30-X39/
2	4	2	3	-	Males
-	1	-	2	-	Females
4	1	-	7	-	Accidental poisoning by and exposure to noxious substances /X40-X49/
3	1	-	2	-	Males
1	-	-	5	-	Females
14	16	16	35	-	Other /W75-W84, X10-X29, X50-X54, X57-X59, Y85-Y86/
12	11	12	23	-	Males
2	5	4	12	-	Females

4-17. УМРЛИ УСЛЕД НЕСРЕЋНОГ СЛУЧАЈА, ПРЕМА ЗАНИМАЊУ, ПОЛУ И СТАРОСТИ, РЕПУБЛИКА СРБИЈА 2006.

ЗАНИМАЊЕ И ПОЛ		Укупно <i>Total</i>	0-4	5-14	15-24	25-34	35-44
УКУПНО	свега	1942	19	43	188	217	176
	мушки	1409	9	25	141	182	148
	женски	533	10	18	47	35	28
<i>Активна лица</i>	<i>свега</i>	748	-	-	103	160	137
	<i>мушки</i>	646	-	-	84	138	119
	<i>женски</i>	102	-	-	19	22	18
<i>Активна лица која обављају занимање:</i>	<i>свега</i>	474	-	-	31	94	97
	<i>мушки</i>	408	-	-	21	80	84
	<i>женски</i>	66	-	-	10	14	13
Законодавци, функционери, руководиоци - менаџери	свега	16	-	-	1	2	6
	мушки	15	-	-	1	2	6
	женски	1	-	-	-	-	-
Стручњаци	свега	31	-	-	1	6	8
	мушки	23	-	-	-	3	6
	женски	8	-	-	1	3	2
Стручни сарадници и техничари	свега	45	-	-	5	10	8
	мушки	33	-	-	2	8	6
	женски	12	-	-	3	2	2
Службеници	свега	10	-	-	1	3	1
	мушки	7	-	-	1	2	1
	женски	3	-	-	-	1	-
Услужни радници у трговини	свега	48	-	-	5	13	13
	мушки	35	-	-	1	10	10
	женски	13	-	-	4	3	3
Радници у пољопривреди, рибарству и шумарству	свега	86	-	-	3	8	16
	мушки	81	-	-	3	7	16
	женски	5	-	-	-	1	-
Занатлије и сродни радници	свега	90	-	-	7	23	21
	мушки	84	-	-	6	23	17
	женски	6	-	-	1	-	4
Руководиоци машинама и уређајима и монтери	свега	35	-	-	-	7	8
	мушки	34	-	-	-	7	7
	женски	1	-	-	-	-	1
Основна-једноставна занимања	свега	11	-	-	-	2	2
	мушки	8	-	-	-	2	2
	женски	3	-	-	-	-	-
Остала и непознато	свега	102	-	-	8	20	14
	мушки	88	-	-	7	16	13
	женски	14	-	-	1	4	1
<i>Незапослени</i>	<i>свега</i>	274	-	-	72	66	40
	<i>мушки</i>	238	-	-	63	58	35
	<i>женски</i>	36	-	-	9	8	5
<i>Лица са личним приходом</i>	<i>свега</i>	892	-	-	15	36	28
	<i>мушки</i>	637	-	-	11	30	24
	<i>женски</i>	255	-	-	4	6	4
Пензионери	свега	711	-	-	3	6	3
	мушки	483	-	-	2	4	3
	женски	228	-	-	1	2	-
Лица с другим личним приходом	свега	181	-	-	12	30	25
	мушки	154	-	-	9	26	21
	женски	27	-	-	3	4	4
<i>Издравана лица</i>	<i>свега</i>	294	18	42	67	20	10
	<i>мушки</i>	122	8	25	45	14	4
	<i>женски</i>	172	10	17	22	6	6
Домаћице	свега	115	-	-	1	4	6
	мушки	-	-	-	-	-	-
	женски	115	-	-	1	4	6
Деца, ученици и студенти	свега	131	18	42	61	10	-
	мушки	82	8	25	41	8	-
	женски	49	10	17	20	2	-
Остала издржавана лица	свега	48	-	-	5	6	4
	мушки	40	-	-	4	6	4
	женски	8	-	-	1	-	-
Лица на привременом раду-боравку у иностранству до 1 године	свега	8	1	1	3	1	1
	мушки	4	1	-	1	-	1
	женски	4	-	1	2	1	-

ACCIDENTAL DEATHS, BY OCCUPATION, SEX AND AGE GROUP, REPUBLIC OF SERBIA 2006

45-54	55-64	65-74	75 и више 75 and over	непознато Unknown	OCCUPATION AND SEX	
316	266	334	379	4	All	TOTAL
260	212	224	204	4	Males	
56	54	110	175	-	Females	
202	99	19	27	1	All	Total economically active
177	90	15	22	1	Males	
25	9	4	5	-	Females	
151	68	16	17	-	All	Economically active persons performing an occupation:
133	60	13	17	-	Males	
18	8	3	-	-	Females	
5	1	1	-	-	All	Legislators, senior officials and managers
4	1	1	-	-	Males	
1	-	-	-	-	Females	
11	3	2	-	-	All	Professionals
9	3	2	-	-	Males	
2	-	-	-	-	Females	
14	5	2	1	-	All	Technicians and associate professionals
11	4	1	1	-	Males	
3	1	1	-	-	Females	
5	-	-	-	-	All	Clerks
3	-	-	-	-	Males	
2	-	-	-	-	Females	
11	6	-	-	-	All	Service workers and shop and market sales workers
9	5	-	-	-	Males	
2	1	-	-	-	Females	
15	17	11	16	-	All	Skilled agricultural, fishery and forestry workers
14	16	9	16	-	Males	
1	1	2	-	-	Females	
29	10	-	-	-	All	Crafts and related trades workers
28	10	-	-	-	Males	
1	-	-	-	-	Females	
14	6	-	-	-	All	Plant and machine operators and assemblers
14	6	-	-	-	Males	
-	-	-	-	-	Females	
5	2	-	-	-	All	Elementary occupations
3	1	-	-	-	Males	
2	1	-	-	-	Females	
42	18	-	-	-	All	Other and unknown
38	14	-	-	-	Males	
4	4	-	-	-	Females	
51	31	3	10	1	All	Unemployed
44	30	2	5	1	Males	
7	1	1	5	-	Females	
91	148	279	292	3	All	Income recipients:
79	115	204	171	3	Males	
12	33	75	121	-	Females	
38	125	266	270	-	All	Pensioners
31	97	192	154	-	Males	
7	28	74	116	-	Females	
53	23	13	22	3	All	Other personal incomes
48	18	12	17	3	Males	
5	5	1	5	-	Females	
23	18	36	60	-	All	Dependants:
4	6	5	11	-	Males	
19	12	31	49	-	Females	
18	11	29	46	-	All	Housewives
-	-	-	-	-	Males	
18	11	29	46	-	Females	
-	-	-	-	-	All	Children, pupils or students
-	-	-	-	-	Males	
-	-	-	-	-	Females	
5	7	7	14	-	All	Other dependants
4	6	5	11	-	Males	
1	1	2	3	-	Females	
-	1	-	-	-	All	Persons at temporary work / stayed abroad under 1 year
-	1	-	-	-	Males	
-	-	-	-	-	Females	

4-18. ОСНОВНИ ПОДАЦИ О УМРЛИМА УСЛЕД САМОУБИСТВА, 2006.
BASIC DATA ON DEATHS CAUSED BY SUICIDES, 2006

		Република Србија / Republic of Serbia				
		укупно Total	централна Србија Central Serbia	Војводина Vojvodina		
УКУПНО		1444	909	535	TOTAL	
	мушки	1022	645	377	Males	
	женски	422	264	158	Females	
Старост и пол					Age and sex	
Испод 15	мушки	2	-	2	Under 15	
	женски	-	-	-		
15 - 24	мушки	66	46	20	15 - 24	
	женски	52	36	16		
25 - 34	мушки	118	77	41	25 - 34	
	женски	93	59	34		
35 - 44	мушки	145	89	56	35 - 44	
	женски	115	71	44		
45 - 54	мушки	270	171	99	45 - 54	
	женски	197	122	75		
55 - 64	мушки	239	151	88	55 - 64	
	женски	171	104	67		
65 - 74	мушки	285	182	103	65 - 74	
	женски	195	126	69		
75 и више	мушки	318	193	125	75 and over	
	женски	196	127	69		
Непознато	мушки	1	-	1	Unknown	
	женски	1	-	1		
Национална припадност и пол					National affiliation and sex	
Срби	мушки	824	608	216	Serbs	
	женски	321	239	82		
Црногорци	мушки	7	1	6	Montenegrins	
	женски	6	1	5		
Југословени	мушки	2	-	2	Yugoslavs	
	женски	1	-	1		
Албанци	мушки	-	-	-	Albanians	
	женски	1	1	-		
Бошњаци	мушки	6	6	-	Bosniaks	
	женски	3	3	-		
Бугари	мушки	4	4	-	Bulgarians	
	женски	4	3	1		
Буњевци	мушки	10	-	10	Bunians	
	женски	3	-	3		
Власи	мушки	-	-	-	Vlachs	
	женски	-	-	-		
Горанци	мушки	-	-	-	"Goranci"	
	женски	-	-	-		

4-18. ОСНОВНИ ПОДАЦИ О УМРЛИМА УСЛЕД САМОУБИСТВА, 2006. (наставак)
 BASIC DATA ON DEATHS CAUSED BY SUICIDES, 2006 (continued)

		Република Србија / Republic of Serbia				
		укупно Total	централна Србија Central Serbia	Војводина Vojvodina		
Мађари	мушки	87	1	86	Males	Hungarians
	женски	44	-	44	Females	
Македонци	мушки	1	-	1	Males	Macedonians
	женски	2	1	1	Females	
Муслимани	мушки	5	3	2	Males	Moslems
	женски	2	2	-	Females	
Немци	мушки	-	-	-	Males	Germans
	женски	-	-	-	Females	
Роми	мушки	7	1	6	Males	Romanians
	женски	1	1	-	Females	
Румуни	мушки	7	-	7	Males	Romanians
	женски	3	1	2	Females	
Руси	мушки	-	-	-	Males	Russians
	женски	-	-	-	Females	
Русини	мушки	6	-	6	Males	Ruthenians
	женски	-	-	-	Females	
Словаци	мушки	12	1	11	Males	Slovaks
	женски	5	-	5	Females	
Словенци	мушки	1	1	-	Males	Slovenes
	женски	-	-	-	Females	
Украјинци	мушки	-	-	-	Males	Ukraines
	женски	1	-	1	Females	
Хрвати	мушки	19	3	16	Males	Croats
	женски	12	-	12	Females	
Чеси	мушки	-	-	-	Males	Chechs
	женски	-	-	-	Females	
Остали	мушки	1	-	1	Males	Other
	женски	1	-	1	Females	
Неизјашњени и неодређени	мушки	-	-	-	Males	Not declared and undefined
	женски	-	-	-	Females	
Регионална припадност	мушки	-	-	-	Males	Regional affiliation
	женски	-	-	-	Females	
Непознато	мушки	23	16	7	Males	Unknown
	женски	12	12	-	Females	
Највиша завршена школа и пол						
Highest educational attainment and sex						
Без школе	мушки	37	21	16	Males	Without education
	женски	74	53	21	Females	
Непотпуна основна школа	мушки	194	115	79	Males	Incomplete primary education
	женски	108	55	53	Females	
Основна школа	мушки	324	204	120	Males	Primary education
	женски	96	63	33	Females	
Средња школа	мушки	380	255	125	Males	Secondary education
	женски	117	74	43	Females	
Виша школа	мушки	33	18	15	Males	High education
	женски	8	4	4	Females	
Висока школа	мушки	39	23	16	Males	Higher education
	женски	13	12	1	Females	
Непознато	мушки	15	9	6	Males	Unknwon
	женски	6	3	3	Females	

4-18. ОСНОВНИ ПОДАЦИ О УМРЛИМА УСЛЕД САМОУБИСТВА, 2006. (наставак)
 BASIC DATA ON DEATHS CAUSED BY SUICIDES, 2006 (continued)

		Република Србија / Republic of Serbia				
		укупно Total	централна Србија Central Serbia	Војводина Vojvodina		
Спољни узрок смрти					External cause of death	
Тровање чврстим и течним супстанцама (X60-X65), (X68-X69),	мушки женски	52 73	46 59	6 14	Males Females	Self - poisoning by and exposure to solid and liquid substances (X60-X65), (X68-X69)
Тровање гасовима (X66-X67)	мушки женски	2 1	1 1	1 -	Males Females	Self - poisoning by and exposure to gases (X66-X67)
Вешање, дављење, гушење (X70)	мушки женски	640 241	359 123	281 118	Males Females	Self - harm by hanging, strangulation, suffocation (X70)
Дављење и потапање (X71)	мушки женски	33 32	24 22	9 10	Males Females	Self - harm by drowning and submersion (X71)
Ватрено оружје и експлозив (X72-X75)	мушки женски	174 13	134 11	40 2	Males Females	Self - harm by firearms and explosive material (X72-X75)
Дим, ватра, пламен и пара (X76-X77)	мушки женски	3 -	2 -	1 -	Males Females	Self - harm by smoke, fire, flame and steam (X76-X77)
Оштри и тупи предмети (X78-X79)	мушки женски	26 6	13 2	13 4	Males Females	Self - harm by sharp and blunt objects (X78-X79)
Скок са висине (X80)	мушки женски	29 29	22 26	7 3	Males Females	Self - harm by jumping from a high place (X80)
Скок или легање испред предмета у покрету (X81)	мушки женски	5 2	5 2	- -	Males Females	Self - harm by jumping or lying before moving object (X81)
Удар моторног возила (X82)	мушки женски	3 3	- 1	3 2	Males Females	Self - harm by crashing of motor vehicle (X82)
Друга и неозначена средства (X83-X84)	мушки женски	55 22	39 17	16 5	Males Females	Other and unspecified means (X83-X84)
Економска обележја					Economic characteristic	
<i>Активна лица</i>					<i>Total economically active</i>	
	мушки	470	286	184	Males	
	женски	81	54	27	Females	
<i>Активна лица која обављају занимање:</i>					<i>Economically active persons performing an occupation:</i>	
	мушки	308	189	119	Males	
	женски	269 39	164 25	105 14	Males Females	
Законодавци, функционери, руководиоци - менаџери	мушки женски	9 9	3 3	6 6	Males Females	Legislators, senior officials and managers
Стручњаци	мушки женски	20 13 7	11 5 6	9 8 1	Males Females	Professionals
Стручни сарадници и техничари	мушки женски	17 13 4	10 8 2	7 5 2	Males Females	Technicians and associate professionals
Службеници	мушки женски	15 10 5	7 6 1	8 4 4	Males Females	Clerks
Услужни радници у трговини	мушки женски	32 26 6	21 18 3	11 8 3	Males Females	Service workers and shop and market sales workers
Радници у пољопривреди, рибарству и шумарству	мушки женски	91 87 4	55 51 4	36 36 -	Males Females	Skilled agricultural, fishery and forestry workers
Занатлије и сродни радници	мушки женски	39 36 3	22 20 2	17 16 1	Males Females	Crafts and related trades workers

4-18. ОСНОВНИ ПОДАЦИ О УМРЛИМА УСЛЕД САМОУБИСТВА, 2006. (наставак)
BASIC DATA ON DEATHS CAUSED BY SUICIDES, 2006 (continued)

		Република Србија / Republic of Serbia				
		укупно Total	централна Србија Central Serbia	Војводина Vojvodina		
Руководиоци машинама и уређајима и монтери	мушки	9	7	2	Males	Plant and machine operators and assemblers
	женски	-	-	-		
Основна-једноставна занимања	мушки	13	3	10	Males	Elementary occupations
	женски	10	2	8		
Остала и непознато	мушки	63	50	13	Males	Other and unknown
	женски	56	44	12		
<i>Незапослени</i>	мушки	243	151	92	Males	<i>Unemployed</i>
	женски	201	122	79		
Лица са личним приходом	мушки	42	29	13	Males	Income recipients:
	женски	731	465	266		
Пензионери	мушки	517	343	174	Males	Pensioners
	женски	214	122	92		
Лица с другим личним приходом	мушки	635	394	241	Males	Other personal incomes
	женски	441	288	153		
<i>Изддржавана лица</i>	мушки	194	106	88	Males	<i>Dependants:</i>
	женски	96	71	25		
Домаћице	мушки	76	55	21	Males	Housewives
	женски	20	16	4		
Деца, ученици и студенти	мушки	162	104	58	Males	Children, pupils or students
	женски	35	16	19		
Остала издржавана лица	мушки	127	88	39	Males	Other dependants
	женски	113	79	34		
Лица на привременом раду-боравку у иностранству до 1 године	мушки	-	-	-	Males	Persons at temporary work / stayed abroad under 1 year
	женски	-	-	-		
Брачно стање					Marital status	
Неожењен		230	143	87		Single, males
Неудата		58	44	14		Single, females
Ожењен		489	318	171		Married, males
Удата		151	105	46		Married, females
Удовац		199	127	72		Widower
Удовица		170	91	79		Widow
Разведен		89	46	43		Divorced, males
Разведена		38	19	19		Divorced, females
Непознат		15	11	4		Unknown, females
Непозната		5	5	-		Unknown, females
Дан у недељи					Day	
Понедељак		209	121	88		Monday
Уторак		221	140	81		Tuesday
Среда		212	121	91		Wednesday
Четвртак		207	121	86		Thursday
Петак		185	134	51		Friday
Субота		170	105	65		Saturday
Недеља		184	111	73		Sunday
Непознато		56	56	-		Unknown

4-19. УМРЛИ УСЛЕД САМОУБИСТВА, ПРЕМА СПОЉЊЕМ УЗРОКУ СМРТИ, ПОЛУ И СТАРОСТИ, 2006.

	Укупно Total	Старост			
		испод 15 Under 15	15-24	25-34	35-44
РЕПУБЛИКА СРБИЈА					
Укупно	1444	2	68	118	145
мушки	1022	2	54	93	115
женски	422	-	14	25	30
Тровање чврстим и течним супстанцама (X60-X65), (X68-X69)					
	125	-	2	10	11
мушки	52	-	1	5	8
женски	73	-	1	5	3
Тровање гасовима (X66-X67)					
	3	-	1	-	-
мушки	2	-	1	-	-
женски	1	-	-	-	-
Вешање, дављење, гушење (X70)					
	881	2	31	66	85
мушки	640	2	25	55	71
женски	241	-	6	11	14
Дављење и потапање (X71)					
	65	-	-	4	6
мушки	33	-	-	3	3
женски	32	-	-	1	3
Ватрено оружје и експлозив (X72-X75)					
	187	-	17	24	28
мушки	174	-	14	22	25
женски	13	-	3	2	3
Дим, ватра, пламен и пара (X76-X77)					
	3	-	1	-	-
мушки	3	-	1	-	-
женски	-	-	-	-	-
Оштри и тупи предмети (X78-X79)					
	32	-	2	2	-
мушки	26	-	2	1	-
женски	6	-	-	1	-
Скок са висине (X80)					
	58	-	8	5	8
мушки	29	-	6	2	3
женски	29	-	2	3	5
Скок или легање испред предмета у покрету (X81)					
	7	-	-	1	-
мушки	5	-	-	-	-
женски	2	-	-	1	-
Удар моторног возила (X82)					
	6	-	-	-	-
мушки	3	-	-	-	-
женски	3	-	-	-	-
Друга и неозначена средства (X83-X84)					
	77	-	6	6	7
мушки	55	-	4	5	5
женски	22	-	2	1	2
Централна Србија					
Укупно	909	-	46	77	89
мушки	645	-	36	59	71
женски	264	-	10	18	18
Тровање чврстим и течним супстанцама (X60-X65), (X68-X69)					
	105	-	2	9	8
мушки	46	-	1	5	8
женски	59	-	1	4	-
Тровање гасовима (X66-X67)					
	2	-	-	-	-
мушки	1	-	-	-	-
женски	1	-	-	-	-
Вешање, дављење, гушење (X70)					
	482	-	17	39	43
мушки	359	-	14	31	36
женски	123	-	3	8	7
Дављење и потапање (X71)					
	46	-	-	1	5
мушки	24	-	-	1	3
женски	22	-	-	-	2
Ватрено оружје и експлозив (X72-X75)					
	145	-	16	16	24
мушки	134	-	13	14	21
женски	11	-	3	2	3

DEATHS CAUSED BY SUICIDES, BY EXTERNAL CAUSES OF DEATH, SEX AND AGE GROUP, 2006

Age					
45-54	55-64	65-74	75 и више 75 and over	непознато Unknown	
REPUBLIC OF SERBIA					
270	239	285	318	1	Total
197	171	195	196	1	Males
73	68	90	122	-	Females
26	30	30	16	-	Self - poisoning by or exposure to solid and liquid substances (X60-X65), (X68-X69)
11	10	12	5	-	Males
15	20	18	11	-	Females
-	-	-	2	-	Self - harm by poisoning by or exposure to gases (X66-X67)
-	-	-	1	-	Males
-	-	-	1	-	Females
163	141	179	215	1	Self - harm by hanging, strangulation, suffocation (X70)
129	110	120	129	1	Males
34	31	59	86	-	Females
12	12	17	14	-	Self - harm by drowning and submersion (X71)
6	7	9	5	-	Males
6	5	8	9	-	Females
30	24	31	33	-	Self - harm by firearms and explosive materials (X72-X75)
27	24	30	32	-	Males
3	-	1	1	-	Females
1	-	-	1	-	Self - harm by smoke, fire, flame and steam (X76-X77)
1	-	-	1	-	Males
0	-	-	-	-	Females
10	7	4	7	-	Self - harm by sharp and blunt objects (X78-X79)
8	7	4	4	-	Males
2	-	-	3	-	Females
10	8	9	10	-	Self - harm by jumping from a high place (X80)
4	2	7	5	-	Males
6	6	2	5	-	Females
1	4	1	-	-	Self - harm by jumping and lying before moving object (X81)
1	3	1	-	-	Males
-	1	-	-	-	Females
4	-	2	-	-	Self - harm by crashing of a motor vehicle (X82)
2	-	1	-	-	Males
2	-	1	-	-	Females
13	13	12	20	-	Other and unspecified means (X83-X84)
8	8	11	14	-	Males
5	5	1	6	-	Females
Central Serbia					
171	151	182	193	-	Total
122	104	126	127	-	Males
49	47	56	66	-	Females
22	28	26	10	-	Self - poisoning by or exposure to solid and liquid substances (X60-X65), (X68-X69)
9	10	10	3	-	Males
13	18	16	7	-	Females
-	-	-	2	-	Self - harm by poisoning by or exposure to gases (X66-X67)
-	-	-	1	-	Males
-	-	-	1	-	Females
96	77	93	117	-	Self - harm by hanging, strangulation, suffocation (X70)
78	61	63	76	-	Males
18	16	30	41	-	Females
10	6	15	9	-	Self - harm by drowning and submersion (X71)
5	3	8	4	-	Males
5	3	7	5	-	Females
19	18	27	25	-	Self - harm by firearms and explosive materials (X72-X75)
16	18	27	25	-	Males
3	-	-	-	-	Females

4-19. УМРЛИ УСЛЕД САМОУБИСТВА, ПРЕМА СПОЉЊЕМ УЗРОКУ СМРТИ, ПОЛУ И СТАРОСТИ, 2006. (наставак)

		Укупно Total	Старост			
			испод 15 Under 15	15-24	25-34	35-44
Дим, ватра, пламен и пара (X76-X77)		2	-	-	-	-
	мушки	2	-	-	-	-
	женски	-	-	-	-	-
Оштри и тупи предмети (X78-X79)		15	-	1	1	-
	мушки	13	-	1	1	-
	женски	2	-	-	-	-
Скок са висине (X80)		48	-	6	4	6
	мушки	22	-	4	2	1
	женски	26	-	2	2	5
Скок или легање испред предмета у покрету (X81)		7	-	-	1	-
	мушки	5	-	-	-	-
	женски	2	-	-	1	-
Удар моторног возила (X82)		1	-	-	-	-
	мушки	-	-	-	-	-
	женски	1	-	-	-	-
Друга и неозначена средства (X83-X84)		56	-	4	6	3
	мушки	39	-	3	5	2
	женски	17	-	1	1	1
Војводина						
Укупно		535	2	22	41	56
	мушки	377	2	18	34	44
	женски	158	-	4	7	12
Тровање чврстим и течним супстанцама (X60-X65), (X68-X69)		20	-	-	1	3
	мушки	6	-	-	-	-
	женски	14	-	-	1	3
Тровање гасовима (X66-X67)		1	-	1	-	-
	мушки	1	-	1	-	-
	женски	-	-	-	-	-
Вешање, дављење, гушење (X70)		399	2	14	27	42
	мушки	281	2	11	24	35
	женски	118	-	3	3	7
Дављење и потапање (X71)		19	-	-	3	1
	мушки	9	-	-	2	-
	женски	10	-	-	1	1
Ватрено оружје и експлозив (X72-X75)		42	-	1	8	4
	мушки	40	-	1	8	4
	женски	2	-	-	-	-
Дим, ватра, пламен и пара (X76-X77)		1	-	1	-	-
	мушки	1	-	1	-	-
Оштри и тупи предмети (X78-X79)		17	-	1	1	-
	мушки	13	-	1	-	-
	женски	4	-	-	1	-
Скок са висине (X80)		10	-	2	1	2
	мушки	7	-	2	-	2
	женски	3	-	-	1	-
Скок или легање испред предмета у покрету (X81)		-	-	-	-	-
	мушки	-	-	-	-	-
	женски	-	-	-	-	-
Удар моторног возила (X82)		5	-	-	-	-
	мушки	3	-	-	-	-
	женски	2	-	-	-	-
Друга и неозначена средства (X83-X84)		21	-	2	-	4
	мушки	16	-	1	-	3
	женски	5	-	1	-	1

DEATHS CAUSED BY SUICIDES, BY EXTERNAL CAUSES OF DEATH, SEX AND AGE GROUP, 2006 (continued)

Age						
45-54	55-64	65-74	75 и више 75 and over	непознато Unknown		
1	-	-	1	-		Self - harm by smoke, fire, flame and steam (X76-X77)
1	-	-	1	-	Males	
-	-	-	-	-	Females	
5	3	3	2	-		Self - harm by sharp and blunt objects (X78-X79)
4	3	3	1	-	Males	
1	-	-	1	-	Females	
9	6	8	9	-		Self - harm by jumping from a high place (X80)
3	2	6	4	-	Males	
6	4	2	5	-	Females	
1	4	1	-	-		Self - harm by jumping and lying before moving object (X81)
1	3	1	-	-	Males	
-	1	-	-	-	Females	
-	-	1	-	-		Self - harm by crashing of a motor vehicle (X82)
-	-	1	-	-	Males	
-	-	1	-	-	Females	
8	9	8	18	-		Other and unspecified means (X83-X84)
5	4	8	12	-	Males	
3	5	-	6	-	Females	
Vojvodina						
99	88	103	125	1		Total
75	67	69	69	1	Males	
24	21	34	56	-	Females	
4	2	4	6	-		Self - poisoning by or exposure to solid and liquid substances (X60-X65), (X68-X69)
2	-	2	2	-	Males	
2	2	2	4	-	Females	
-	-	-	-	-		Self - harm by poisoning by or exposure to gases (X66-X67)
-	-	-	-	-	Males	
-	-	-	-	-	Females	
67	64	86	98	1		Self - harm by hanging, strangulation, suffocation (X70)
51	49	57	53	1	Males	
16	15	29	45	-	Females	
2	6	2	5	-		Self - harm by drowning and submersion (X71)
1	4	1	1	-	Males	
1	2	1	4	-	Females	
11	6	4	8	-		Self - harm by firearms and explosive materials (X72-X75)
11	6	3	7	-	Males	
-	-	1	1	-	Females	
-	-	-	-	-		Self - harm by smoke, fire, flame and steam (X76-X77)
-	-	-	-	-	Males	
-	-	-	-	-	Females	
5	4	1	5	-		Self - harm by sharp and blunt objects (X78-X79)
4	4	1	3	-	Males	
1	-	-	2	-	Females	
1	2	1	1	-		Self - harm by jumping from a high place (X80)
1	-	1	1	-	Males	
-	2	-	-	-	Females	
-	-	-	-	-		Self - harm by jumping and lying before moving object (X81)
-	-	-	-	-	Males	
-	-	-	-	-	Females	
4	-	1	-	-		Self - harm by crashing of a motor vehicle (X82)
2	-	1	-	-	Males	
2	-	-	-	-	Females	
5	4	4	2	-		Other and unspecified means (X83-X84)
3	4	3	2	-	Males	
2	-	1	-	-	Females	

4-20. ОСНОВНИ ПОДАЦИ О УМРЛИМА УСЛЕД УБИСТВА, 2006.
BASIC DATA ON DEATHS CAUSED BY HOMICIDES, 2006

		Република Србија / Republic of Serbia				
		укупно Total	централна Србија Central Serbia	Војводина Vojvodina		
УКУПНО		154	104	50	TOTAL	
	мушки	106	78	28	Males	
	женски	48	26	22	Females	
СТАРОСТИ И ПОЛ					AGE AND SEX	
0 - 4	мушки	3	2	1	Males	0 - 4
	женски	-	-	-	Females	
5 - 14	мушки	-	-	-	Males	5 - 14
	женски	-	-	-	Females	
15 - 24	мушки	17	12	5	Males	15 - 24
	женски	14	10	4	Females	
25 - 34	мушки	3	2	1	Males	25 - 34
	женски	25	22	3	Females	
35 - 44	мушки	20	18	2	Males	35 - 44
	женски	5	4	1	Females	
45 - 54	мушки	32	21	11	Males	45 - 54
	женски	24	17	7	Females	
55 - 64	мушки	8	4	4	Males	55 - 64
	женски	23	16	7	Females	
65 и више	мушки	15	12	3	Males	65 and over
	женски	8	4	4	Females	
Непознато	мушки	13	5	8	Males	Unknown
	женски	8	3	5	Females	
		5	2	3		
		38	23	15		
		19	13	6		
		19	10	9		
		3	3	-		
		3	3	-		
		-	-	-		
Национална припадност					National affiliation	
Срби	мушки	79	63	16	Males	Serbs
	женски	30	21	9	Females	
Црногорци	мушки	-	-	-	Males	Montenegrins
	женски	1	-	1	Females	
Југословени	мушки	-	-	-	Males	Yugoslavs
	женски	-	-	-	Females	
Албанци	мушки	1	1	-	Males	Albanians
	женски	-	-	-	Females	
Бошњаци	мушки	3	3	-	Males	Bosniaks
	женски	1	1	-	Females	
Бугари	мушки	-	-	-	Males	Bulgarians
	женски	-	-	-	Females	
Буњевци	мушки	-	-	-	Males	Bunians
	женски	2	-	2	Females	
Власи	мушки	-	-	-	Males	Vlachs
	женски	-	-	-	Females	
Горанци	мушки	-	-	-	Males	Goranci
	женски	-	-	-	Females	
Мађари	мушки	4	-	4	Males	Hungarians
	женски	7	-	7	Females	
Македонци	мушки	1	-	1	Males	Macedonians
	женски	-	-	-	Females	
Муслимани	мушки	1	1	-	Males	Moslems
	женски	1	1	-	Females	

4-20. ОСНОВНИ ПОДАЦИ О УМРЛИМА УСЛЕД УБИСТВА, 2006. (наставак)
BASIC DATA ON DEATHS CAUSED BY HOMICIDES, 2006 (continued)

		Република Србија / Republic of Serbia				
		укупно Total	централна Србија Central Serbia	Војводина Vojvodina		
Немци	мушки	-	-	-	Males	Germans
	женски	-	-	-	Females	
Роми	мушки	4	1	3	Males	Romanies
	женски	2	1	1	Females	
Румуни	мушки	3	-	3	Males	Romanians
	женски	-	-	-	Females	
Руси	мушки	-	-	-	Males	Russians
	женски	-	-	-	Females	
Русини	мушки	-	-	-	Males	Ruthenians
	женски	-	-	-	Females	
Словаци	мушки	-	-	-	Males	Slovaks
	женски	1	-	1	Females	
Словенци	мушки	-	-	-	Males	Slovenes
	женски	-	-	-	Females	
Украјинци	мушки	-	-	-	Males	Ukraines
	женски	-	-	-	Females	
Хрвати	мушки	1	-	1	Males	Croats
	женски	-	-	-	Females	
Чеси	мушки	-	-	-	Males	Czechs
	женски	-	-	-	Females	
Остало	мушки	-	-	-	Males	Other
	женски	-	-	-	Females	
Неизјашњени и неопређени	мушки	-	-	-	Males	Not declared and undefined
	женски	-	-	-	Females	
Регионална припадност	мушки	-	-	-	Males	Regional affiliation
	женски	-	-	-	Females	
Непознато	мушки	9	9	-	Males	Unknown
	женски	3	2	1	Females	
Највиша завршена школа						Highest educational attainment
Без школе	мушки	4	2	2	Males	Without education
	женски	3	1	2	Females	
Непотпуна основна школа	мушки	11	4	7	Males	Incomplete primary education
	женски	11	8	3	Females	
Основна школа	мушки	26	19	7	Males	Primary education
	женски	12	6	6	Females	
Средња школа	мушки	50	42	8	Males	Secondary education
	женски	15	8	7	Females	
Виша школа	мушки	7	5	2	Males	High education
	женски	4	2	2	Females	
Висока школа	мушки	3	2	1	Males	Higher education
	женски	1	-	1	Females	
Непознато	мушки	5	4	1	Males	Unknown
	женски	2	1	1	Females	

4-20. ОСНОВНИ ПОДАЦИ О УМРЛИМА УСЛЕД УБИСТВА, 2006. (наставак)
BASIC DATA ON DEATHS CAUSED BY HOMICIDES, 2006 (continued)

		Република Србија / Republic of Serbia				
		укупно Total	централна Србија Central Serbia	Војводина Vojvodina		
Спољњи узрок смрти /X85-Y09/					External causes of deaths /X85-Y09/	
Тровање /X85-X90/					Homicidal poisoning /X85-X90/	
	мушки	1	-	1	Males	
	женски	1	1	-	Females	
Вешање, дављење и угушивање /X91/					Assault by hanging, strangulation and suffocation /X91/	
	мушки	1	1	-	Males	
	женски	4	-	4	Females	
Дављење и потапање /X92/					Assault by drowning and submersion /X92/	
	мушки	-	-	-	Males	
	женски	-	-	-	Females	
Ватрено оружје и експлозив /X93-X96/					Assault by firearms and explosive material /X93-X96/	
	мушки	54	44	10	Males	
	женски	17	12	5	Females	
Дим, ватра, пламен, пара /X97-X98/					Assault by smoke, fire, flame, steam /X97-X98/	
	мушки	-	-	-	Males	
	женски	1	-	1	Females	
Оштри и тупи предмети /X99-Y00/					Assault by sharp and blunt objects /X99-Y00/	
	мушки	28	21	7	Males	
	женски	15	8	7	Females	
Гурање са висине / Y01/					Assault by pushing from a high place /Y01/	
	мушки	-	-	-	Males	
	женски	-	-	-	Females	
Гурање или стављање жртве испред предмета у покрету /Y02/					Assault by pushing or placing victim before moving object /Y02/	
	мушки	1	1	-	Males	
	женски	-	-	-	Females	
Удар моторног возила /Y03/					Assault by crashing of a motor vehicle /Y03/	
	мушки	1	-	1	Males	
	женски	-	-	-	Females	
Примена телесне снаге /Y04/					Assault by bodily force /Y04/	
	мушки	-	-	-	Males	
	женски	2	2	-	Females	
Сексуално злостављање /Y05/					Sexual assault by bodily force /Y05/	
	мушки	-	-	-	Males	
	женски	-	-	-	Females	
Занемаривање и напуштање /Y06/					Assault by neglect and abandonment /Y06/	
	мушки	-	-	-	Males	
	женски	-	-	-	Females	
Други лоши и неозначени поступци /Y07- Y09/					Assault by other and unspecified means /Y07-Y09/	
	мушки	20	11	9	Males	
	женски	8	3	5	Females	
Социо-економска обележја					Socio-economical characteristics	
<i>Активна лица</i>					<i>Total economically active</i>	
	мушки	74	48	26	Males	
	женски	58	41	17	Females	
	женски	16	7	9	Females	
<i>Активна лица која обављају занимање:</i>					<i>Economically active persons performing an occupation:</i>	
	мушки	40	28	12	Males	
	женски	30	23	7	Females	
	женски	10	5	5	Females	
Законодавци, функционери, руководиоци - менаџери					Legislators, senior officials and managers	
	мушки	5	3	2	Males	
	женски	5	3	2	Females	
	женски	-	-	-	Females	
Стручњаци					Professionals	
	мушки	1	-	1	Males	
	женски	-	-	-	Females	
	женски	1	-	1	Females	

4-20. ОСНОВНИ ПОДАЦИ О УМРЛИМА УСЛЕД УБИСТВА, 2006. (наставак)
BASIC DATA ON DEATHS CAUSED BY HOMICIDES, 2006 (continued)

		Република Србија / Republic of Serbia				
		укупно Total	централна Србија Central Serbia	Војводина Vojvodina		
Стручни сарадници и техничари		3	2	1		Technicians and associate professionals
	мушки	-	-	-	Males	
	женски	3	2	1	Females	
Службеници		-	-	-		Clerks
	мушки	-	-	-	Males	
	женски	-	-	-	Females	
Услужни радници у трговини		6	4	2		Service workers and shop and market sales workers
	мушки	3	3	-	Males	
	женски	3	1	2	Females	
Радници у пољопривреди, рибарству и шумарству		7	6	1		Skilled agricultural, fishery and forestry workers
	мушки	7	6	1	Males	
	женски	-	-	-	Females	
Занатлије и сродни радници		1	1	-		Crafts and related trades workers
	мушки	1	1	-	Males	
	женски	-	-	-	Females	
Руковаоци машинама и уређајима и монтери		4	2	2		Plant and machine operators and assemblers
	мушки	4	2	2	Males	
	женски	-	-	-	Females	
Основна-једноставна занимања		2	2	-		Elementary occupations
	мушки	1	1	-	Males	
	женски	1	1	-	Females	
Остала и непознато		11	8	3		Other and unknown
	мушки	9	7	2	Males	
	женски	2	1	1	Females	
<i>Незапослени</i>		34	20	14		<i>Unemployed</i>
	мушки	28	18	10	Males	
	женски	6	2	4	Females	
Лица са личним приходом		58	40	18		Income recipients:
	мушки	39	30	9	Males	
	женски	19	10	9	Females	
Пензионери		41	24	17		Pensioners
	мушки	23	15	8	Males	
	женски	18	9	9	Females	
Лице с другим личним приходом		17	16	1		Other personal incomes
	мушки	16	15	1	Males	
	женски	1	1	-	Females	
Издржавана лица		22	16	6		Dependants:
	мушки	9	7	2	Males	
	женски	13	9	4	Females	
Домаћице		11	7	4		Housewives
	мушки	-	-	-	Males	
	женски	11	7	4	Females	
Деца, ученици и студенти		9	7	2		Children, pupils or students
	мушки	8	6	2	Males	
	женски	1	1	-	Females	
Остала издржавана лица		2	2	-		Other dependants
	мушки	1	1	-	Males	
	женски	1	1	-	Females	
Лица на привременом раду-боравку у иностранству до 1 године		-	-	-		Persons at temporary work / stayed abroad under 1 year
	мушки	-	-	-	Males	
	женски	-	-	-	Females	
Брачно стање						Marital status
Неожењен		36	30	6		Single, males
Неудата		9	5	4		Single, females
Ожењен		43	30	13		Married, males
Удата		19	13	6		Married, females
Удовац		8	5	3		Widower
Удовица		9	3	6		Widow
Разведен		12	7	5		Divorced, males
Разведена		9	4	5		Divorced, females
Непознат		7	6	1		Unknown, males
Непозната		2	1	1		Unknown, females

4-21. УМРЛИ УСЛЕД УБИСТВА, ПРЕМА СПОЉЊЕМ УЗРОКУ СМРТИ, ПОЛУ И СТАРОСТИ, 2006.

	Укупно Total	Старост			
		0 - 4	5 - 14	15 -24	25 - 34
РЕПУБЛИКА СРБИЈА					
Укупно	154	3	-	17	25
мушки	106	3	-	14	20
женски	48	-	-	3	5
Тровање /X85- X90/	2	-	-	-	1
мушки	1	-	-	-	1
женски	1	-	-	-	-
Вешање, дављење и угушивање /X91/	5	1	-	-	-
мушки	1	1	-	-	-
женски	4	-	-	-	-
Дављење и потапање /X92/	-	-	-	-	-
мушки	-	-	-	-	-
женски	-	-	-	-	-
Ватрено оружје и експлозив /X93-X96/	71	-	-	12	17
мушки	54	-	-	9	14
женски	17	-	-	3	3
Дим, ватра, пламен, пара /X97, X98/	1	-	-	-	1
мушки	-	-	-	-	-
женски	1	-	-	-	1
Оштри и тупи предмети /X99-Y00/	43	1	-	3	3
мушки	28	1	-	3	2
женски	15	-	-	-	1
Гурање или стављање жртве испред предмета у покрету /Y02/	1	-	-	-	-
мушки	1	-	-	-	-
женски	-	-	-	-	-
Удар моторног возила /Y03/	1	-	-	-	-
мушки	1	-	-	-	-
женски	-	-	-	-	-
Примена телесне снаге /Y04/	2	-	-	-	-
мушки	-	-	-	-	-
женски	2	-	-	-	-
Други лоши и неозначени поступци /Y07-Y09/	28	1	-	2	3
мушки	20	1	-	2	3
женски	8	-	-	-	-
Централна Србија					
Свега	104	2	-	12	22
мушки	78	2	-	10	18
женски	26	-	-	2	4
Тровање /X85- X90/	1	-	-	-	-
мушки	-	-	-	-	-
женски	1	-	-	-	-
Вешање, дављење и угушивање /X91/	1	1	-	-	-
мушки	1	1	-	-	-
женски	-	-	-	-	-
Давање и потапање /X92/	-	-	-	-	-
мушки	-	-	-	-	-
женски	-	-	-	-	-
Ватрено оружје и експлозив /X93-X96/	56	-	-	8	16
мушки	44	-	-	6	13
женски	12	-	-	2	3
Оштри и тупи предмети /X99-Y00/	29	-	-	3	3
мушки	21	-	-	3	2
женски	8	-	-	-	1
Гурање или стављање жртве испред предмета у покрету /Y02/	1	-	-	-	-
мушки	1	-	-	-	-
женски	-	-	-	-	-
Удар моторног возила /Y03/	-	-	-	-	-
мушки	-	-	-	-	-
женски	-	-	-	-	-
Примена телесне снаге /Y04/	2	-	-	-	-
мушки	-	-	-	-	-
женски	2	-	-	-	-
Други лоши и неозначени поступци /Y07-Y09/	14	1	-	1	3
мушки	11	1	-	1	3
женски	3	-	-	-	-

DEATHS CAUSED BY HOMICIDES, BY EXTERNAL CAUSES OF DEATHS

Age					
35 - 44	45 -54	55 - 64	65 и више 65 and over	непознато Unknown	
REPUBLIC OF SERBIA					
32	23	13	38	3	Total
24	15	8	19	3	Males
8	8	5	19	-	Females
1	-	-	-	-	Homicidal poisoning /X85- X90/
-	-	-	-	-	Males
1	-	-	-	-	Females
-	-	1	3	-	Assault by hanging, strangulation and suffocation /X91/
-	-	-	-	-	Males
-	-	1	3	-	Females
-	-	-	-	-	Assault by drowning and submersion /X92/
-	-	-	-	-	Males
-	-	-	-	-	Females
17	12	4	8	1	Assault by firearms and explosive material /X93-X96/
15	8	2	5	1	Males
2	4	2	3	-	Females
-	-	-	-	-	Assault by smoke, fire, flame, steam /X97, X98/
-	-	-	-	-	Males
-	-	-	-	-	Females
13	3	4	15	1	Assault by sharp and blunt objects /X99-Y00/
8	2	3	8	1	Males
5	1	1	7	-	Females
-	-	-	1	-	Assault by pushing or placing victim before
-	-	-	1	-	moving object / Y02/
-	-	-	-	-	Males
-	1	-	-	-	Females
-	1	-	-	-	Assault by crashing of motor vehicle / Y03/
-	-	-	-	-	Males
-	-	-	-	-	Females
-	-	-	2	-	Assault by bodily force /Y04/
-	-	-	-	-	Males
-	-	-	2	-	Females
1	7	4	9	1	Assault by other and unspecified means
1	4	3	5	1	/Y07-Y09/
-	3	1	4	-	Males
-	-	-	-	-	Females
Central Serbia					
21	16	5	23	3	All
17	12	3	13	3	Males
4	4	2	10	-	Females
1	-	-	-	-	Homicidal poisoning /X85- X90/
-	-	-	-	-	Males
1	-	-	-	-	Females
-	-	-	-	-	Assault by hanging, strangulation and suffocation /X91/
-	-	-	-	-	Males
-	-	-	-	-	Females
-	-	-	-	-	Assault by drowning and submersion /X92/
-	-	-	-	-	Males
-	-	-	-	-	Females
13	9	4	5	1	Assault by firearms and explosive material /X93-X96/
12	7	2	3	1	Males
1	2	2	2	-	Females
7	3	1	11	1	Assault by sharp and blunt objects /X99-Y00/
5	2	1	7	1	Males
2	1	-	4	-	Females
-	-	-	1	-	Assault by pushing or placing victim before
-	-	-	1	-	moving object / Y02/
-	-	-	-	-	Males
-	-	-	-	-	Females
-	-	-	-	-	Assault by crashing of motor vehicle / Y03/
-	-	-	-	-	Males
-	-	-	-	-	Females
-	-	-	2	-	Assault by bodily force /Y04/
-	-	-	-	-	Males
-	-	-	2	-	Females
-	4	-	4	1	Assault by other and unspecified means
-	3	-	2	1	/Y07-Y09/
-	1	-	2	-	Males
-	-	-	-	-	Females

4-21. УМРЛИ УСЛЕД УБИСТВА, ПРЕМА СПОЉЊЕМ УЗРОКУ СМРТИ, ПОЛУ И СТАРОСТИ, 2006. (наставак)

		Укупно <i>Total</i>	Старост			
			0 - 4	5 - 14	15 -24	25 - 34
Војводина						
Свега		50	1	-	5	3
	мушки	28	1	-	4	2
	женски	22	-	-	1	1
Тровање /X85- X90/		1	-	-	-	1
	мушки	1	-	-	-	1
	женски	-	-	-	-	-
Вешање, дављење и угушивање /X91/		4	-	-	-	-
	мушки	-	-	-	-	-
	женски	4	-	-	-	-
Давање и потапање /X92/		-	-	-	-	-
	мушки	-	-	-	-	-
	женски	-	-	-	-	-
Ватрено оружје и експлозив /X93-X96/		15	-	-	4	1
	мушки	10	-	-	3	1
	женски	5	-	-	1	-
Дим, ватра, пламен, пара /X97, X98/		1	-	-	-	1
	мушки	-	-	-	-	-
	женски	1	-	-	-	1
Оштри и тупи предмети /X99-Y00/		14	1	-	-	-
	мушки	7	1	-	-	-
	женски	7	-	-	-	-
Удар моторног возила /Y03/		1	-	-	-	-
	мушки	1	-	-	-	-
	женски	-	-	-	-	-
Примена телесне снаге /Y04/		-	-	-	-	-
	мушки	-	-	-	-	-
	женски	-	-	-	-	-
Други лоши и неозначени поступци /Y07-Y09/		14	-	-	1	-
	мушки	9	-	-	1	-
	женски	5	-	-	-	-

DEATHS CAUSED BY HOMICIDES, BY EXTERNAL CAUSES OF DEATHS (continued)

Age					
35 - 44	45 - 54	55 - 64	65 и више 65 and over	непознато Unknown	
Vojvodina					
11	7	8	15	-	All
7	3	5	6	-	Males
4	4	3	9	-	Females
-	-	-	-	-	Assault by poisoning /X85- X90/
-	-	-	-	-	Males
-	-	-	-	-	Females
-	-	1	3	-	Assault by hanging, strangulation and suffocation /X91/
-	-	-	-	-	Males
-	-	1	3	-	Females
-	-	-	-	-	Assault by drowning and submersion /X92/
-	-	-	-	-	Males
-	-	-	-	-	Females
4	3	-	3	-	Assault by firearms and explosive material /X93-X96/
3	1	-	2	-	Males
1	2	-	1	-	Females
-	-	-	-	-	Assault by smoke, fire, flame and steam /X97, X98/
-	-	-	-	-	Males
-	-	-	-	-	Females
6	-	3	4	-	Assault by sharp and blunt objects /X99-Y00/
3	-	2	1	-	Males
3	-	1	3	-	Females
-	-	-	-	-	Assault by pushing or placing victim before moving object / Y02/
-	-	-	-	-	Males
-	-	-	-	-	Females
-	1	-	-	-	Assault by crashing of motor vehicle / Y03/
-	1	-	-	-	Males
-	-	-	-	-	Females
-	-	-	-	-	Assault by bodily force /Y04/
-	-	-	-	-	Males
-	-	-	-	-	Females
1	3	4	5	-	Assault by other and unspecified means
1	1	3	3	-	Males /Y07-Y09/
-	2	1	2	-	Females

ЗАКЉУЧЕНИ БРАКОВИ
MARRIAGES

5-1. ЗАКЉУЧЕНИ БРАКОВИ, ПРЕМА ГРУПАМА СТАРОСТИ МЛАДОЖЕЊЕ И НЕВЕСТЕ, 2006.

Старост невесте	Укупно Total	Старост младожење					
		16-19	20-24	25-29	30-34	35-39	40-44

РЕПУБЛИКА СРБИЈА

Укупно	39756	430	6869	13927	8968	3737	1848	1143
16-19	3535	263	1837	1103	243	59	16	3
20-24	12422	138	4068	5869	1865	331	88	28
25-29	12251	20	794	5819	3969	1133	328	109
30-34	5642	3	114	933	2431	1336	507	189
35-39	2097	-	19	100	325	668	501	267
40-44	1093	1	5	28	63	123	274	266
45-49	841	-	2	11	15	40	81	175
50-54	703	-	2	6	10	16	28	73
55-59	447	-	1	4	4	6	11	21
60-64	219	-	-	1	2	1	2	2
65-69	156	-	-	-	-	2	-	2
70-74	83	-	1	-	-	-	-	-
75 и више	40	-	-	-	-	-	-	1
Непознато	227	5	26	53	41	22	12	7

Централна Србија

Свега	29255	332	5032	10159	6776	2808	1366	818
16-19	2714	197	1403	851	196	46	11	3
20-24	9045	110	2944	4235	1387	254	69	21
25-29	8971	17	562	4243	2927	839	247	79
30-34	4306	2	82	685	1911	1007	380	141
35-39	1568	-	12	71	250	516	369	190
40-44	795	1	3	20	46	87	206	187
45-49	580	-	2	6	13	26	51	116
50-54	478	-	2	5	9	10	16	54
55-59	312	-	1	4	4	6	7	17
60-64	131	-	-	-	1	-	1	1
65-69	89	-	-	-	-	1	-	2
70-74	57	-	1	-	-	-	-	-
75 и више	29	-	-	-	-	-	-	1
Непознато	180	5	20	39	32	16	9	6

Војводина

Свега	10501	98	1837	3768	2192	929	482	325
16-19	821	66	434	252	47	13	5	-
20-24	3377	28	1124	1634	478	77	19	7
25-29	3280	3	232	1576	1042	294	81	30
30-34	1336	1	32	248	520	329	127	48
35-39	529	-	7	29	75	152	132	77
40-44	298	-	2	8	17	36	68	79
45-49	261	-	-	5	2	14	30	59
50-54	225	-	-	1	1	6	12	19
55-59	135	-	-	-	-	-	4	4
60-64	88	-	-	1	1	1	1	1
65-69	67	-	-	-	-	1	-	-
70-74	26	-	-	-	-	-	-	-
75 и више	11	-	-	-	-	-	-	-
Непознато	47	-	6	14	9	6	3	1

MARRIAGES, BY AGE OF GROOM AND BRIDE, 2006

Age of groom							Age of bride
50-54	55-59	60-64	65-69	70-74	75 и више 75 and over	непознато Unknown	
REPUBLIC OF SERBIA							
873	676	352	307	274	261	91	Total
6	1	-	-	-	1	3	16-19
10	5	5	1	-	2	12	20-24
39	14	7	3	1	-	15	25-29
79	27	11	3	3	2	4	30-34
124	51	14	9	10	7	2	35-39
156	105	35	16	8	9	4	40-44
225	130	60	48	30	22	2	45-49
173	193	67	53	46	35	1	50-54
38	114	92	69	49	36	2	55-59
12	20	42	53	46	38	-	60-64
4	6	14	36	41	51	-	65-69
1	3	2	10	32	34	-	70-74
2	3	-	4	7	23	-	75 and over
4	4	3	2	1	1	46	Unknown
Central Serbia							
618	455	234	215	194	172	76	All
4	-	-	-	-	1	2	16-19
6	2	4	1	-	2	10	20-24
26	12	3	2	1	-	13	25-29
59	18	9	3	3	2	4	30-34
96	31	11	9	7	4	2	35-39
118	73	26	13	7	5	3	40-44
156	95	40	32	25	17	1	45-49
112	134	47	33	32	23	1	50-54
26	73	59	54	35	26	-	55-59
6	9	24	35	34	20	-	60-64
4	1	7	23	24	27	-	65-69
1	3	2	5	22	23	-	70-74
1	-	-	3	3	21	-	75 and over
3	4	2	2	1	1	40	Unknown
Vojvodina							
255	221	118	92	80	89	15	All
2	1	-	-	-	-	1	16-19
4	3	1	-	-	-	2	20-24
13	2	4	1	-	-	2	25-29
20	9	2	-	-	-	-	30-34
28	20	3	-	3	3	-	35-39
38	32	9	3	1	4	1	40-44
69	35	20	16	5	5	1	45-49
61	59	20	20	14	12	-	50-54
12	41	33	15	14	10	2	55-59
6	11	18	18	12	18	-	60-64
-	5	7	13	17	24	-	65-69
-	-	-	5	10	11	-	70-74
1	3	-	1	4	2	-	75 and over
1	-	1	-	-	-	6	Unknown

5-2. ЗАКЉУЧЕНИ БРАКОВИ, ПРЕМА РАНИЈЕМ БРАЧНОМ СТАЊУ И СТАРОСТИ МЛАДОЖЕЊЕ И НЕВЕСТЕ, РЕПУБЛИКА СРБИЈА, 2006.

Раније брачно стање и старост невесте	Укупно / Total	Старост младожење						
		16-19	20-24	25-29	30-34	35-39	40-44	45-49
НЕОЖЕЊЕН								
Укупно	34149	430	6798	13612	8264	2868	1091	479
Неудата								
Свега	32507	427	6694	13289	7909	2579	880	332
16-19	3447	263	1822	1069	227	44	12	3
20-24	11842	138	4004	5686	1692	242	51	13
25-29	11059	19	744	5588	3606	860	180	39
30-34	4340	2	86	824	2109	965	267	61
35-39	1037	-	9	56	212	392	235	97
40-44	309	1	3	7	22	47	109	77
45-49	120	-	1	3	3	9	14	29
50-54	77	-	1	2	2	2	4	12
55-59	37	-	1	3	-	-	2	-
60-64	22	-	-	-	-	1	1	-
65-69	19	-	-	-	-	-	-	-
70-74	12	-	1	-	-	-	-	-
75 и више	12	-	-	-	-	-	-	-
Непознато	174	4	22	51	36	17	5	1
Удовица								
Свега	135	-	4	12	22	22	18	14
16-19	-	-	-	-	-	-	-	-
20-24	7	-	1	2	2	2	-	-
25-29	18	-	1	4	9	2	2	-
30-34	21	-	-	4	4	9	2	2
35-39	21	-	1	1	5	5	5	2
40-44	16	-	1	1	-	2	4	5
45-49	23	-	-	-	2	2	3	3
50-54	14	-	-	-	-	-	2	2
55-59	5	-	-	-	-	-	-	-
60-64	2	-	-	-	-	-	-	-
65-69	5	-	-	-	-	-	-	-
70-74	1	-	-	-	-	-	-	-
75 и више	1	-	-	-	-	-	-	-
Непознато	1	-	-	-	-	-	-	-
Разведена								
Свега	1507	3	100	311	333	267	193	133
16-19	-	-	-	-	-	-	-	-
20-24	109	-	28	49	15	7	7	2
25-29	345	1	38	128	106	47	14	6
30-34	388	1	25	71	124	85	51	22
35-39	277	-	7	36	54	83	52	29
40-44	139	-	1	16	19	26	31	23
45-49	103	-	1	6	7	11	24	27
50-54	71	-	-	1	3	6	9	15
55-59	35	-	-	1	1	1	3	5
60-64	13	-	-	1	1	-	-	2
65-69	12	-	-	-	-	1	-	1
70-74	-	-	-	-	-	-	-	-
75 и више	1	-	-	-	-	-	-	-
Непознато	14	1	-	2	3	-	2	1

MARRIAGES, BY PREVIOUS MARITAL STATUS AND AGE OF GROOM AND BRIDE, REPUBLIC OF SERBIA, 2006

Age of groom							Previous marital status and age of bride
50-54	55-59	60-64	65-69	70-74	75 и више 75 and over	непознато Unknown	
SINGLE							
244	138	54	42	31	23	75	Total
154	81	27	25	22	20	68	All
2	1	-	-	-	1	3	16-19
1	1	1	-	-	2	11	20-24
7	3	1	-	-	-	12	25-29
15	4	2	1	-	-	4	30-34
29	6	1	-	-	-	-	35-39
30	11	-	1	-	-	1	40-44
40	12	3	3	2	-	1	45-49
23	23	4	1	3	-	-	50-54
5	12	6	4	3	1	-	55-59
1	4	6	5	3	1	-	60-64
1	1	2	7	4	4	-	65-69
-	2	-	2	5	2	-	70-74
-	-	-	1	2	9	-	75 and over
-	1	1	-	-	-	36	Unknown
Widow							
14	14	6	2	5	2	-	All
-	-	-	-	-	-	-	16-19
-	-	-	-	-	-	-	20-24
-	-	-	-	-	-	-	25-29
-	-	-	-	-	-	-	30-34
1	1	-	-	-	-	-	35-39
1	2	-	-	-	-	-	40-44
6	6	1	-	-	-	-	45-49
4	3	1	-	2	-	-	50-54
1	2	2	-	-	-	-	55-59
-	-	2	-	-	-	-	60-64
-	-	-	1	2	2	-	65-69
-	-	-	1	-	-	-	70-74
-	-	-	-	1	-	-	75 and over
1	-	-	-	-	-	-	Unknown
Divorced							
76	43	21	15	4	1	7	All
-	-	-	-	-	-	-	16-19
1	-	-	-	-	-	-	20-24
4	-	1	-	-	-	-	25-29
8	1	-	-	-	-	-	30-34
9	4	-	1	1	-	1	35-39
16	3	2	-	1	-	1	40-44
13	7	3	3	-	-	1	45-49
13	13	6	4	-	1	-	50-54
6	10	5	2	1	-	-	55-59
3	2	-	4	-	-	-	60-64
2	2	4	1	1	-	-	65-69
-	-	-	-	-	-	-	70-74
1	-	-	-	-	-	-	75 and over
-	1	-	-	-	-	4	Unknown

5-2. ЗАКЉУЧЕНИ БРАКОВИ, ПРЕМА РАНИЈЕМ БРАЧНОМ СТАЊУ И СТАРОСТИ МЛАДОЖЕЊЕ И НЕВЕСТЕ, РЕПУБЛИКА СРБИЈА, 2006. (наставак)

Раније брачно стање и старост невесте	Укупно / Total	Старост младожење						
		16-19	20-24	25-29	30-34	35-39	40-44	45-49
УДОВАЦ								
Укупно	755	-	3	5	23	23	30	47
Неудата								
Свега	146	-	1	4	15	12	11	17
16-19	2	-	-	-	2	-	-	-
20-24	10	-	1	2	4	3	-	-
25-29	14	-	-	1	1	4	2	3
30-34	26	-	-	1	7	3	4	6
35-39	13	-	-	-	1	-	3	1
40-44	17	-	-	-	-	2	2	4
45-49	19	-	-	-	-	-	-	1
50-54	15	-	-	-	-	-	-	1
55-59	11	-	-	-	-	-	-	-
60-64	7	-	-	-	-	-	-	-
65-69	3	-	-	-	-	-	-	-
70-74	6	-	-	-	-	-	-	-
75 и више	1	-	-	-	-	-	-	-
Непознато	2	-	-	-	-	-	-	1
Удовица								
Свега	237	-	1	1	1	2	3	4
16-19	-	-	-	-	-	-	-	-
20-24	1	-	1	-	-	-	-	-
25-29	3	-	-	-	1	1	1	-
30-34	1	-	-	-	-	1	-	-
35-39	4	-	-	-	-	-	1	-
40-44	9	-	-	-	-	-	1	1
45-49	25	-	-	-	-	-	-	2
50-54	33	-	-	1	-	-	-	1
55-59	46	-	-	-	-	-	-	-
60-64	35	-	-	-	-	-	-	-
65-69	51	-	-	-	-	-	-	-
70-74	23	-	-	-	-	-	-	-
75 и више	6	-	-	-	-	-	-	-
Непознато	-	-	-	-	-	-	-	-
Разведена								
Свега	372	-	1	-	7	9	16	26
16-19	-	-	-	-	-	-	-	-
20-24	3	-	-	-	1	1	1	-
25-29	7	-	-	-	1	1	2	2
30-34	16	-	-	-	1	4	4	2
35-39	31	-	1	-	1	2	3	7
40-44	40	-	-	-	2	-	3	6
45-49	72	-	-	-	-	-	2	5
50-54	84	-	-	-	1	-	1	4
55-59	60	-	-	-	-	-	-	-
60-64	31	-	-	-	-	-	-	-
65-69	14	-	-	-	-	1	-	-
70-74	10	-	-	-	-	-	-	-
75 и више	3	-	-	-	-	-	-	-
Непознато	1	-	-	-	-	-	-	-

MARRIAGES, BY PREVIOUS MARITAL STATUS AND AGE OF GROOM AND BRIDE, REPUBLIC OF SERBIA, 2006 (continued)

Age of groom							Previous marital status and age of bride
50-54	55-59	60-64	65-69	70-74	75 и више 75 and over	непознато Unknown	
WIDOWER							
56	73	80	116	147	151	1	Total
15	11	16	11	15	17	1	Single
-	-	-	-	-	-	-	All
-	-	-	-	-	-	-	16-19
-	-	-	-	-	-	-	20-24
3	-	-	-	-	-	-	25-29
3	1	1	-	-	-	-	30-34
3	1	1	1	1	1	-	35-39
3	2	1	2	-	1	-	40-44
3	2	8	1	2	2	-	45-49
-	4	1	4	2	3	-	50-54
-	1	4	1	3	2	-	55-59
-	-	-	1	3	3	-	60-64
-	-	-	1	2	-	-	65-69
-	-	-	-	2	4	-	70-74
-	-	-	-	-	1	-	75 and over
-	-	-	-	-	-	1	Unknown
8	19	25	41	59	73	-	Widow
-	-	-	-	-	-	-	All
-	-	-	-	-	-	-	16-19
-	-	-	-	-	-	-	20-24
-	-	-	-	-	-	-	25-29
-	-	-	-	-	-	-	30-34
-	1	-	1	1	-	-	35-39
1	4	1	1	-	-	-	40-44
3	4	3	4	3	6	-	45-49
3	5	6	8	5	4	-	50-54
1	3	7	11	16	8	-	55-59
-	-	6	6	10	13	-	60-64
-	-	2	8	17	24	-	65-69
-	-	-	2	7	14	-	70-74
-	2	-	-	-	4	-	75 and over
-	-	-	-	-	-	-	Unknown
33	43	39	64	73	61	-	Divorced
-	-	-	-	-	-	-	All
-	-	-	-	-	-	-	16-19
-	-	-	-	-	-	-	20-24
-	1	-	-	-	-	-	25-29
2	1	-	-	2	-	-	30-34
5	2	2	3	4	1	-	35-39
4	6	9	1	4	5	-	40-44
10	16	4	17	10	8	-	45-49
7	12	9	15	23	12	-	50-54
4	5	12	16	10	13	-	55-59
1	-	3	9	12	6	-	60-64
-	-	-	1	4	8	-	65-69
-	-	-	1	3	6	-	70-74
-	-	-	-	1	2	-	75 and over
-	-	-	1	-	-	-	Unknown

5-2. ЗАКЉУЧЕНИ БРАКОВИ, ПРЕМА РАНИЈЕМ БРАЧНОМ СТАЊУ И СТАРОСТИ МЛАДОЖЕЊЕ И НЕВЕСТЕ, РЕПУБЛИКА СРБИЈА, 2006. (наставак)

Раније брачно стање и старост невесте	Укупно / Total	Старост младожење						
		16-19	20-24	25-29	30-34	35-39	40-44	45-49
РАЗВЕДЕН								
Укупно	4852	-	68	310	681	846	727	617
Неудата								
Свега	2187	-	48	237	482	499	357	230
16-19	86	-	15	34	14	15	4	-
20-24	401	-	23	110	145	73	24	12
25-29	622	-	6	72	187	174	106	45
30-34	491	-	1	17	114	149	100	61
35-39	275	-	1	2	16	72	78	52
40-44	143	-	-	1	4	9	36	34
45-49	70	-	-	1	-	2	4	21
50-54	45	-	1	-	-	-	2	2
55-59	23	-	-	-	-	1	-	1
60-64	9	-	-	-	-	-	-	-
65-69	1	-	-	-	-	-	-	-
70-74	2	-	-	-	-	-	-	-
75 и више	2	-	-	-	-	-	-	1
Непознато	17	-	1	-	2	4	3	1
Удовица								
Свега	232	-	-	6	8	21	20	28
16-19	-	-	-	-	-	-	-	-
20-24	1	-	-	1	-	-	-	-
25-29	8	-	-	2	1	2	3	-
30-34	14	-	-	2	3	7	1	1
35-39	25	-	-	-	2	7	4	3
40-44	37	-	-	-	2	1	8	11
45-49	34	-	-	1	-	3	1	7
50-54	36	-	-	-	-	-	3	3
55-59	31	-	-	-	-	1	-	2
60-64	27	-	-	-	-	-	-	-
65-69	7	-	-	-	-	-	-	-
70-74	8	-	-	-	-	-	-	-
75 и више	2	-	-	-	-	-	-	-
Непознато	2	-	-	-	-	-	-	1
Разведена								
Свега	2433	-	20	67	191	326	350	359
16-19	-	-	-	-	-	-	-	-
20-24	48	-	10	19	6	3	5	1
25-29	175	-	5	24	57	42	18	14
30-34	345	-	2	14	69	113	78	34
35-39	414	-	-	5	34	107	120	76
40-44	383	-	-	3	14	36	80	105
45-49	375	-	-	-	3	13	33	80
50-54	328	-	-	2	4	8	7	33
55-59	199	-	-	-	3	3	6	13
60-64	73	-	-	-	1	-	1	-
65-69	44	-	-	-	-	-	-	1
70-74	21	-	-	-	-	-	-	-
75 и више	12	-	-	-	-	-	-	-
Непознато	16	-	3	-	-	1	2	2

MARRIAGES, BY PREVIOUS MARITAL STATUS AND AGE OF GROOM AND BRIDE, REPUBLIC OF SERBIA, 2006 (continued)

Age of groom							Previous marital status and age of bride
50-54	55-59	60-64	65-69	70-74	75 и више 75 and over	непознато Unknown	
DIVORCED							
573	465	218	149	96	87	15	Total
Single							
144	96	47	23	11	6	7	All
4	-	-	-	-	-	-	16-19
7	2	4	-	-	-	1	20-24
21	5	3	1	-	-	2	25-29
29	13	6	1	-	-	-	30-34
25	16	6	1	1	4	1	35-39
32	16	8	3	-	-	-	40-44
11	17	7	5	2	-	-	45-49
10	17	8	3	1	1	-	50-54
3	7	3	6	2	-	-	55-59
1	2	2	1	3	-	-	60-64
-	-	-	1	-	-	-	65-69
-	-	-	-	2	-	-	70-74
-	-	-	-	-	1	-	75 and over
1	1	-	1	-	-	3	Unknown
Widow							
41	30	22	20	14	21	1	All
-	-	-	-	-	-	-	16-19
-	-	-	-	-	-	-	20-24
-	-	-	-	-	-	-	25-29
-	-	-	-	-	-	-	30-34
6	1	2	-	-	-	-	35-39
6	5	4	-	-	-	-	40-44
10	6	1	2	2	1	-	45-49
13	7	2	2	-	6	-	50-54
5	8	7	3	1	4	-	55-59
1	3	6	8	4	5	-	60-64
-	-	-	3	2	2	-	65-69
-	-	-	1	5	2	-	70-74
-	-	-	1	-	1	-	75 and over
-	-	-	-	-	-	1	Unknown
Divorced							
388	339	149	106	71	60	7	All
-	-	-	-	-	-	-	16-19
1	2	-	1	-	-	-	20-24
4	5	2	2	1	-	1	25-29
22	7	2	1	1	2	-	30-34
46	19	2	2	2	1	-	35-39
63	56	10	8	3	3	2	40-44
129	60	30	13	9	5	-	45-49
100	109	30	16	10	8	1	50-54
13	66	46	26	13	8	2	55-59
5	9	17	19	11	10	-	60-64
1	3	6	13	9	11	-	65-69
1	1	2	3	8	6	-	70-74
1	1	-	2	3	5	-	75 and over
2	1	2	-	1	1	1	Unknown

5-3. ЗАКЉУЧЕНИ БРАКОВИ, ПРЕМА НАЦИОНАЛНОЈ ПРИПАДНОСТИ МЛАДОЖЕЊЕ И НЕВЕСТЕ, 2006.

Национална припадност невесте	Укупно Total	Национална припадност младожење								
		Срби Serbs	Црногорци Montene- grins	Југосло- вени Yugoslavs	Албанци Albanians	Бошњаци Bosniaks	Бугари Bulgarians	Власи Vlachs	Мађари Hungarians	Македонци Macedo- nians
РЕПУБЛИКА СРБИЈА										
Укупно	39756	33362	202	151	661	1093	86	11	1286	98
Срби	33084	31687	131	46	18	11	22	3	219	65
Црногорци	218	161	42	3	-	-	-	-	2	-
Југословени	147	42	4	70	-	-	-	-	9	-
Албанци	621	7	-	2	600	-	-	-	1	1
Бошњаци	1079	19	-	-	3	1045	-	-	1	-
Бугари	95	33	-	-	-	-	62	-	-	-
Власи	9	2	-	-	-	-	-	6	-	-
Мађари	1424	317	12	13	5	-	-	-	969	5
Македонци	137	104	1	1	-	1	1	-	-	20
Муслимани	282	38	1	-	1	-	-	-	1	-
Роми	586	35	1	-	1	-	-	-	2	-
Румуни	254	134	-	2	-	-	-	2	9	1
Русини	70	27	3	1	-	-	-	-	4	1
Словаци	266	86	3	2	-	-	-	-	10	1
Хрвати	313	165	1	5	2	3	-	-	28	-
Остали	536	292	3	6	25	33	1	-	24	4
Неизјашњени и неодређени	149	42	-	-	-	-	-	-	4	-
Регионална припадност	18	10	-	-	-	-	-	-	1	-
Непознато	468	161	-	-	6	-	-	-	2	-
Централна Србија										
Свега	29255	25894	59	15	637	1091	81	10	12	38
Срби	25737	25138	46	11	15	9	18	2	10	30
Црногорци	113	101	9	1	-	-	-	-	1	-
Југословени	12	8	-	2	-	-	-	-	-	-
Албанци	601	7	-	-	584	-	-	-	1	-
Бошњаци	1074	16	-	-	3	1045	-	-	-	-
Бугари	88	27	-	-	-	-	61	-	-	-
Власи	8	2	-	-	-	-	-	6	-	-
Мађари	18	16	-	-	1	-	-	-	-	-
Македонци	68	56	1	-	-	1	1	-	-	6
Муслимани	248	21	-	-	1	-	-	-	-	-
Роми	431	21	-	-	1	-	-	-	-	-
Румуни	94	84	-	-	-	-	-	2	-	-
Русини	1	1	-	-	-	-	-	-	-	-
Словаци	20	18	-	-	-	-	-	-	-	-
Хрвати	52	46	1	-	1	3	-	-	-	-
Остали	316	186	2	1	25	33	1	-	-	2
Неизјашњени и неодређени	63	11	-	-	-	-	-	-	-	-
Регионална припадност	11	10	-	-	-	-	-	-	-	-
Непознато	300	125	-	-	6	-	-	-	-	-
Војводина										
Свега	10501	7468	143	136	24	2	5	1	1274	60
Срби	7347	6549	85	35	3	2	4	1	209	35
Црногорци	105	60	33	2	-	-	-	-	1	-
Југословени	135	34	4	68	-	-	-	-	9	-
Албанци	20	-	-	2	16	-	-	-	-	1
Бошњаци	5	3	-	-	-	-	-	-	1	-
Бугари	7	6	-	-	-	-	1	-	-	-
Власи	1	-	-	-	-	-	-	-	-	-
Мађари	1406	301	12	13	4	-	-	-	969	5
Македонци	69	48	-	1	-	-	-	-	-	14
Муслимани	34	17	1	-	-	-	-	-	1	-
Роми	155	14	1	-	-	-	-	-	2	-
Румуни	160	50	-	2	-	-	-	-	9	1
Русини	69	26	3	1	-	-	-	-	4	1
Словаци	246	68	3	2	-	-	-	-	10	1
Хрвати	261	119	-	5	1	-	-	-	28	-
Остали	220	106	1	5	-	-	-	-	24	2
Неизјашњени и неодређени	86	31	-	-	-	-	-	-	4	-
Регионална припадност	7	-	-	-	-	-	-	-	1	-
Непознато	168	36	-	-	-	-	-	-	2	-

MARRIAGES, BY NATIONAL AFFILIATION OF GROOM AND BRIDE, 2006

National affiliation of groom										National affiliation of bride
Муслимани Moslems	Роми Romanies	Румуни Romanians	Русини Ruthenians	Словаци Slovaks	Хрвати Croats	Остали Other	Неизјашњени и неопредељени Not declared and undefined	Регионална припадност Regional affiliation	Непознато Unknown	
REPUBLIC OF SERBIA										
279	595	159	72	235	283	572	139	20	452	Total
30	37	53	32	64	121	362	28	12	143	Serbs
-	1	-	2	-	2	5	-	-	-	Montenegrins
-	-	-	-	3	6	13	-	-	-	Yugoslavs
1	2	-	-	-	-	7	-	-	-	Albanians
-	-	-	-	-	2	9	-	-	-	Bosniaks
-	-	-	-	-	-	-	-	-	-	Bulgarians
-	1	-	-	-	-	-	-	-	-	Vlachs
2	4	2	5	7	38	29	9	1	6	Hungarians
2	1	1	1	1	-	2	-	-	1	Macedonians
232	2	-	-	1	3	-	-	1	2	Moslems
-	523	-	-	1	2	14	1	-	6	Romanies
-	7	92	-	-	1	3	2	-	1	Romanians
-	-	-	27	1	3	3	-	-	-	Ruthenians
-	1	1	3	148	4	5	1	-	1	Slovaks
1	1	2	-	3	87	14	1	-	-	Croats
7	14	5	1	4	12	99	1	1	4	Other
1	-	1	-	-	-	2	96	-	3	Not declared and undefined
-	-	-	-	-	-	2	-	5	-	Regional affiliation
3	1	2	1	2	2	3	-	-	285	Unknown
Central Serbia										
255	441	13	3	5	41	311	57	12	280	All
20	25	9	2	2	36	244	5	9	106	Serbs
-	-	-	-	-	-	1	-	-	-	Montenegrins
1	2	-	-	1	1	6	-	-	-	Yugoslavs
-	-	-	-	-	2	8	-	-	-	Albanians
-	-	-	-	-	-	-	-	-	-	Bosniaks
-	-	-	-	-	-	-	-	-	-	Bulgarians
-	-	-	-	-	-	-	-	-	-	Vlachs
1	-	-	-	-	-	-	-	-	-	Hungarians
1	1	-	-	-	-	-	-	-	1	Macedonians
221	1	-	-	1	-	-	-	1	2	Moslems
-	393	-	-	-	1	10	-	-	5	Romanies
-	4	3	-	-	-	1	-	-	-	Romanians
-	-	-	-	-	-	-	-	-	-	Ruthenians
-	1	-	-	1	-	-	-	-	-	Slovaks
-	1	-	-	-	-	-	-	-	-	Croats
7	12	1	1	-	-	40	1	1	3	Other
1	-	-	-	-	-	-	51	-	-	Not declared and undefined
-	-	-	-	-	-	-	-	1	-	Regional affiliation
3	1	-	-	-	1	1	-	-	163	Unknown
Vojvodina										
24	154	146	69	230	242	261	82	8	172	All
10	12	44	30	62	85	118	23	3	37	Serbs
-	1	-	2	-	2	4	-	-	-	Montenegrins
-	-	-	-	2	5	13	-	-	-	Yugoslavs
-	-	-	-	-	-	1	-	-	-	Albanians
-	-	-	-	-	-	1	-	-	-	Bosniaks
-	1	-	-	-	-	-	-	-	-	Bulgarians
-	-	-	-	-	-	-	-	-	-	Vlachs
1	4	2	5	7	38	29	9	1	6	Hungarians
1	-	1	1	1	-	2	-	-	-	Macedonians
11	1	-	-	-	3	-	-	-	-	Moslems
-	130	-	-	1	1	4	1	-	1	Romanies
-	3	89	-	-	1	2	2	-	1	Romanians
-	-	-	27	1	3	3	-	-	-	Ruthenians
-	-	1	3	147	4	5	1	-	1	Slovaks
1	-	2	-	3	87	14	1	-	-	Croats
-	2	4	-	4	12	59	-	-	1	Other
-	-	1	-	-	-	2	45	-	3	Not declared and undefined
-	-	-	-	-	-	2	-	4	-	Regional affiliation
-	-	2	1	2	1	2	-	-	122	Unknown

5-4. ЗАКЉУЧЕНИ БРАКОВИ, ПРЕМА АКТИВНОСТИ И ЗАНИМАЊУ МЛАДОЖЕЊЕ И НЕВЕСТЕ, 2006.

Активност и занимање невесте	Укупно <i>Total</i>	Активност младожење						
		свега / All	обавља занимање					
			законодавци, функционери и руководиоци – менаџери <i>Legislators, senior officials and managers</i>	стручњаци <i>Professionals</i>	стручни сарадници и техничари <i>Technicians and associate professionals</i>	службеници <i>Clerks</i>	услужни радници и трговци <i>Service workers and shop and market sales workers</i>	радници у пољопривреди, рибарству и шумарству <i>Skilled agricultural, fishery and forestry workers</i>
РЕПУБЛИКА СРБИЈА								
Укупно	39756	28916	1234	3685	4488	993	3893	1697
<i>Активна лица која обављају занимање:</i>	20086	17430	855	2963	3178	683	2327	591
Законодавци, функционери и руководиоци – менаџери	478	404	129	63	61	16	43	5
Стручњаци	4320	3874	191	1974	678	159	256	21
Стручни сарадници и техничари	4599	4123	148	485	1170	149	537	55
Службеници	1491	1292	79	158	285	143	165	7
Услужни радници и трговци	5287	4584	214	153	670	144	1062	120
Радници у пољопривреди, рибарству и шумарству	440	404	2	5	18	1	11	311
Занатлије и сродни радници	908	770	17	19	110	21	92	17
Руковаоци машинама и уређајима и монтери	106	87	2	2	14	4	7	1
Основна једноставна занимања	382	311	10	5	19	17	38	13
Остала и непознато	2075	1581	63	99	153	29	116	41
<i>Незапослени</i>	8990	5419	188	326	660	174	820	248
<i>Лица с личним приходом</i>	1253	247	12	27	24	9	28	18
<i>Издравана лица</i>	8323	5361	167	349	577	114	669	794
<i>Лица на привременом раду-боравку у иностраниству до 1 године</i>	1104	459	12	20	49	13	49	46
Централна Србија								
Свега	29255	21049	969	2756	3205	777	2912	1248
<i>Активна лица која обављају занимање:</i>	14476	12547	666	2197	2225	540	1729	446
Законодавци, функционери и руководиоци – менаџери	383	323	110	53	41	14	38	3
Стручњаци	3211	2863	158	1475	465	137	192	7
Стручни сарадници и техничари	3070	2738	97	325	801	110	365	25
Службеници	1181	1029	66	130	231	118	132	3
Услужни радници и трговци	3660	3198	167	112	464	107	798	70
Радници у пољопривреди, рибарству и шумарству	388	359	-	3	10	1	9	294
Занатлије и сродни радници	533	446	8	9	63	15	64	8
Руковаоци машинама и уређајима и монтери	52	44	2	1	7	2	2	1
Основна једноставна занимања	203	162	4	1	13	9	27	8
Остала и непознато	1795	1385	54	88	130	27	102	27
<i>Незапослени</i>	6709	4016	151	249	506	138	611	157
<i>Лица с личним приходом</i>	830	152	10	18	16	7	15	5
<i>Издравана лица</i>	6376	3999	130	277	420	81	518	595
<i>Лица на привременом раду-боравку у иностраниству до 1 године</i>	864	335	12	15	38	11	39	45
Војводина								
Свега	10501	7867	265	929	1283	216	981	449
<i>Активна лица која обављају занимање:</i>	5610	4883	189	766	953	143	598	145
Законодавци, функционери и руководиоци – менаџери	95	81	19	10	20	2	5	2
Стручњаци	1109	1011	33	499	213	22	64	14
Стручни сарадници и техничари	1529	1385	51	160	369	39	172	30
Службеници	310	263	13	28	54	25	33	4
Услужни радници и трговци	1627	1386	47	41	206	37	264	50
Радници у пољопривреди, рибарству и шумарству	52	45	2	2	8	-	2	17
Занатлије и сродни радници	375	324	9	10	47	6	28	9
Руковаоци машинама и уређајима и монтери	54	43	-	1	7	2	5	-
Основна једноставна занимања	179	149	6	4	6	8	11	5
Остала и непознато	280	196	9	11	23	2	14	14
<i>Незапослени</i>	2281	1403	37	77	154	36	209	91
<i>Лица с личним приходом</i>	423	95	2	9	8	2	13	13
<i>Издравана лица</i>	1947	1362	37	72	157	33	151	199
<i>Лица на привременом раду-боравку у иностраниству до 1 године</i>	240	124	-	5	11	2	10	1

MARRIAGES, BY ACTIVITY AND OCCUPATION OF GROOM AND BRIDE, 2006

Activity of groom								Activity and occupation of bride
Occupation				незапослени <i>Unemployed</i>	лица с личним приходом <i>Income recipients</i>	издржавана лица <i>Dependants</i>	лица на привременом раду-боравку у иностранству до 1 године <i>Persons at temporary work / stayed abroad under 1 year</i>	
занатлије и сродни радници <i>Crafts and related trades workers</i>	руковаоци машинама и уређајима и монтери <i>Plant and machine operators and assemblers</i>	основна-једноставна занимања <i>Elementary occupations</i>	остала и непознато <i>Other and unknown</i>					
REPUBLIC OF SERBIA								
5837	2539	535	4015	5458	2663	906	1813	Total
3303	1424	200	1906	1449	468	302	437	<i>Economically active persons performing an occupation:</i>
40	24	1	22	46	13	6	9	Legislators, senior officials and managers
254	106	8	227	205	60	119	62	Professionals
914	348	37	280	274	77	52	73	Technicians and associate professionals
235	121	9	90	97	46	23	33	Clerks
1209	569	84	359	421	116	54	112	Service workers and shop and market sales workers
31	17	2	6	7	13	1	15	Skilled agricultural, fishery and forestry workers
348	81	11	54	74	32	11	21	Crafts and related trades workers
25	27	-	5	15	3	-	1	Plant and machine operators and assemblers
99	50	36	24	36	25	3	7	Elementary occupations
148	81	12	839	274	83	33	104	Other and unknown
1258	571	137	1037	2635	406	110	420	<i>Unemployed</i>
55	24	11	39	58	884	12	52	<i>Income recipients</i>
1141	491	178	881	1040	811	455	656	<i>Dependants</i>
80	29	9	152	276	94	27	248	<i>Persons at temporary work / stayed abroad under 1 year</i>
Central Serbia								
3776	1682	254	3470	4141	1856	718	1491	All
2056	938	92	1658	1056	316	223	334	<i>Economically active persons performing an occupation:</i>
26	19	-	19	37	13	4	6	Legislators, senior officials and managers
151	71	5	202	165	50	87	46	Professionals
558	211	17	229	195	42	41	54	Technicians and associate professionals
168	95	7	79	77	33	18	24	Clerks
761	382	37	300	276	69	35	82	Service workers and shop and market sales workers
22	12	2	6	5	10	1	13	Skilled agricultural, fishery and forestry workers
191	43	3	42	47	19	5	16	Crafts and related trades workers
12	13	-	4	4	3	-	1	Plant and machine operators and assemblers
45	22	13	20	20	13	2	6	Elementary occupations
122	70	8	757	230	64	30	86	Other and unknown
850	374	58	922	1972	282	86	353	<i>Unemployed</i>
33	13	4	31	38	589	11	40	<i>Income recipients</i>
789	337	94	758	840	586	375	576	<i>Dependants</i>
48	20	6	101	235	83	23	188	<i>Persons at temporary work / stayed abroad under 1 year</i>
Vojvodina								
2061	857	281	545	1317	807	188	322	All
1247	486	108	248	393	152	79	103	<i>Economically active persons performing an occupation:</i>
14	5	1	3	9	-	2	3	Legislators, senior officials and managers
103	35	3	25	40	10	32	16	Professionals
356	137	20	51	79	35	11	19	Technicians and associate professionals
67	26	2	11	20	13	5	9	Clerks
448	187	47	59	145	47	19	30	Service workers and shop and market sales workers
9	5	-	-	2	3	-	2	Skilled agricultural, fishery and forestry workers
157	38	8	12	27	13	6	5	Crafts and related trades workers
13	14	-	1	11	-	-	-	Plant and machine operators and assemblers
54	28	23	4	16	12	1	1	Elementary occupations
26	11	4	82	44	19	3	18	Other and unknown
408	197	79	115	663	124	24	67	<i>Unemployed</i>
22	11	7	8	20	295	1	12	<i>Income recipients</i>
352	154	84	123	200	225	80	80	<i>Dependants</i>
32	9	3	51	41	11	4	60	<i>Persons at temporary work / stayed abroad under 1 year</i>

**5-5. ЗАКЉУЧЕНИ БРАКОВИ, ПРЕМА НАЈВИШОЈ ЗАВРШЕНОЈ ШКОЛИ МЛАДОЖЕЊЕ И НЕВЕСТЕ, 2006.
MARRIAGES, BY HIGHEST EDUCATIONAL ATTAINMENT OF GROOM AND BRIDE, 2006**

Највиша завршена школа невесте	Укупно <i>Total</i>	Највиша завршена школа младожење / <i>Highest educational attainment of groom</i>							<i>Highest educational attainment of bride</i>
		без школе <i>Without education</i>	непотпуна основна школа <i>Incomplete primary education</i>	основна школа <i>Primary education</i>	средња школа <i>Secondary education</i>	виша школа <i>High education</i>	висока школа <i>Higher education</i>	Непознато <i>Unknown</i>	

РЕПУБЛИКА СРБИЈА / REPUBLIC OF SERBIA

Укупно	39756	113	474	5080	27214	2157	4580	138	Total
Без школе	200	60	42	63	30	1	4	-	Without education
Непотпуна основна школа	671	10	231	258	164	4	2	2	Incomplete primary education
Основна школа	5737	15	138	2746	2690	84	51	13	Primary education
Средња школа	25178	22	60	1875	20661	1121	1415	24	Secondary education
Виша школа	2702	3	-	89	1712	428	469	1	High education
Висока школа	5116	2	2	44	1919	517	2628	4	Higher education
Непознато	152	1	1	5	38	2	11	94	Unknown

Централна Србија / Central Serbia

Свега	29255	79	286	3621	19998	1654	3536	81	All
Без школе	140	44	30	45	20	-	1	-	Without education
Непотпуна основна школа	428	4	133	174	111	4	1	1	Incomplete primary education
Основна школа	4184	10	84	2040	1949	50	40	11	Primary education
Средња школа	18564	17	36	1272	15284	852	1086	17	Secondary education
Виша школа	1987	2	-	59	1228	354	343	1	High education
Висока школа	3859	1	2	29	1377	392	2055	3	Higher education
Непознато	93	1	1	2	29	2	10	48	Unknown

Војводина / Vojvodina

Свега	10501	34	188	1459	7216	503	1044	57	All
Без школе	60	16	12	18	10	1	3	-	Without education
Непотпуна основна школа	243	6	98	84	53	-	1	1	Incomplete primary education
Основна школа	1553	5	54	706	741	34	11	2	Primary education
Средња школа	6614	5	24	603	5377	269	329	7	Secondary education
Виша школа	715	1	-	30	484	74	126	-	High education
Висока школа	1257	1	-	15	542	125	573	1	Higher education
Непознато	59	-	-	3	9	-	1	46	Unknown

5-6. ЗАКЉУЧЕНИ БРАКОВИ, ПРЕМА СТАРОСТИ И ЗАНИМАЊУ НЕВЕСТЕ, РЕПУБЛИКА СРБИЈА, 2006.
MARRIAGES, BY AGE AND OCCUPATION OF BRIDE, REPUBLIC OF SERBIA, 2006

	Укупно Total	Активност невесте / Activity of bride															лица на привременом раду у иностранству до 1 године Persons at temporary work / stayed abroad under 1 year
		обавља занимање / Occupation															
		свега All	законодавци, функционери и руководиоци – менаџери Legislators, senior officials and managers	стручњаци Professionals	стручни сарадници и техничари Technicians and associate professionals	службеници Clerks	услужни радници и трговци Service workers and shop and market sales workers	радници у пољопривреди, рибарству и шумарству Skilled agricultural, fishery and forestry workers	занатлије и сродни радници Crafts and related trades workers	руководиоци машина и уређаја и монтери Plant and machine operators and assemblers	основна једноставна занимања Elementary occupations	остала и непознато Other and unknown	незапослени Unemployed	лица с личним приходом Income recipients	издржавана лица Dependents		
Укупно	39756	20086	478	4320	4599	1491	5287	440	908	106	382	2075	8990	1253	8323	1104	Total
16-19	3535	732	9	2	107	29	303	79	62	7	14	120	1290	56	1343	114	16-19
20-24	12422	5176	67	229	1324	326	2127	167	336	34	82	484	3716	181	3063	286	20-24
25-29	12251	7511	194	2091	1801	597	1705	67	247	30	84	695	2405	154	1926	255	25-29
30-34	5642	3842	113	1389	784	317	642	44	111	17	56	369	836	91	705	168	30-34
35-39	2097	1308	41	353	279	80	249	36	60	11	49	150	288	45	365	91	35-39
40-44	1093	598	28	110	135	53	94	11	37	1	32	97	152	43	233	67	40-44
45-49	841	411	11	59	75	48	90	15	24	3	33	53	127	56	203	44	45-49
50-54	703	276	8	41	57	31	31	10	16	3	25	54	69	117	197	44	50-54
55-59	447	100	6	17	13	4	20	4	6	-	6	24	35	179	115	18	55-59
60-64	219	13	-	6	1	-	-	2	1	-	-	3	2	133	64	7	60-64
65-69	156	6	-	-	1	-	1	1	1	-	-	2	6	111	33	-	65-69
70-74	83	3	-	-	-	-	1	2	-	-	-	-	3	54	23	-	70-74
75 и више	40	-	-	-	-	-	-	-	-	-	-	-	3	26	11	-	75 and over
Непознато	227	110	1	23	22	6	24	2	7	-	1	24	58	7	42	10	Unknown

5-7. ЗАКЉУЧЕНИ БРАКОВИ, ПРЕМА БРАКУ ПО РЕДУ И РАНИЈЕМ БРАЧНОМ СТАЊУ МЛАДОЖЕЊЕ И НЕВЕСТЕ, РЕПУБЛИКА СРБИЈА 2006.
MARRIAGES, BY ORDER AND PREVIOUS MARITAL STATUS OF GROOM AND BRIDE, REPUBLIC OF SERBIA, 2006

Брак по реду Младожење Невесте	Укупно Total	Раније брачно стање / Previous marital status									Мариџај ордер Of groom Of bride	
		неожењен / Single			удовац / Widower			разведен / Divorced			Total	
		неудата Single	удовица Widow	разведена Divorced	неудата Single	удовица Widow	разведена Divorced	неудата Single	удовица Widow	разведена Divorced		
Укупно	39756	32507	135	1507	146	237	372	2187	232	2433	Total	
Први	34840	32507	-	-	146	-	-	2187	-	-		First
Други	4489	-	130	1417	-	220	329	-	208	2185		Second
Трећи и више	427	-	5	90	-	17	43	-	24	248		Third and over
Први	34149	32507	135	1507	-	-	-	-	-	-	First	
Први	32507	32507	-	-	-	-	-	-	-	-		First
Други	1547	-	130	1417	-	-	-	-	-	-		Second
Трећи и више	95	-	5	90	-	-	-	-	-	-		Third and over
Други	5048	-	-	-	139	212	341	2049	201	2106	Second	
Први	2188	-	-	-	139	-	-	2049	-	-		First
Други	2650	-	-	-	-	201	304	-	183	1962		Second
Трећи и више	210	-	-	-	-	11	37	-	18	144		Third and over
Трећи и више	559	-	-	-	7	25	31	138	31	327	Third and over	
Први	145	-	-	-	7	-	-	138	-	-		First
Други	292	-	-	-	-	19	25	-	25	223		Second
Трећи и више	122	-	-	-	-	6	6	-	6	104		Third and over

РАЗВЕДЕНИ БРАКОВИ
DIVORCES

6-1. ОСНОВНИ ПОДАЦИ О РАЗВЕДЕНИМ БРАКОВИМА, 2006.
BASIC DATA ON DIVORCES, 2006

	Република Србија / Republic of Serbia			
	укупно / Total	централна Србија Central Serbia	Војводина / Vojvodina	
Укупно	8204	5765	2439	Total
БРАК ПО РЕДУ				MARRIAGE BY ORDER
МУЖА ЖЕНЕ				OF HUSBAND OF WIFE
Први	7245	5174	2071	First
Други	841	527	314	Second
Трећи и више	118	64	54	Third and over
Први	6941	5003	1938	First
Други	277	156	121	Second
Трећи и више	27	15	12	Third and over
Први	352	234	118	First
Други	439	265	174	Second
Трећи и више	50	28	22	Third and over
Први	42	25	17	First
Други	50	26	24	Second
Трећи и више	26	13	13	Third and over
ПРЕТХОДНО БРАЧНО СТАЊЕ				PREVIOUS MARITAL STATUS
Неожењен	7245	5174	2071	Single
Удовац	96	58	38	Widower
Разведен	863	533	330	Divorced
Неудата	6941	5003	1938	Single
Удовица	20	15	5	Widow
Разведена	284	156	128	Divorced
Неудата	21	14	7	Single
Удовица	29	16	13	Widow
Разведена	46	28	18	Divorced
Неудата	373	245	128	Single
Удовица	29	13	16	Widow
Разведена	461	275	186	Divorced
БРОЈ ИЗДРЖАВАНЕ ДЕЦЕ				NUMBER OF DEPENDENT CHILDREN
Укупно	8204	5765	2439	Total
Без деце	3497	2467	1030	No children
Једно	2504	1742	762	One
Двоје	1800	1257	543	Two
Троје	268	191	77	Three
Четворо	40	30	10	Four
Петоро и више	10	7	3	Five and over
Непознато	85	71	14	Unknown
КОМЕ СУ ДОДЕЉЕНА ДЕЦА				TO WHOM CHILDREN ARE GIVEN
Укупно	8204	5765	2439	Total
Нема издржаване деце * /	3582	2538	1044	No dependant children
Мужу	825	619	206	To husband
Жени	3560	2447	1113	To wife
Мужу и жени	217	142	75	To husband and wife
Другим лицима	8	7	1	To other persons
Установи	5	5	-	To institution
Остале комбинације	7	7	-	Other combinations

*/ Обухваћен и податак: „Непознато“ / Data "Unknown" included.

6-2. РАЗВЕДЕНИ БРАКОВИ, ПРЕМА СТАРОСТИ МУЖА, СТАРОСТИ ЖЕНЕ И ТРАЈАЊУ БРАКА, 2006.
DIVORCES, BY AGE OF HUSBAND, AGE OF WIFE AND DURATION OF MARRIAGE, 2006

	Укупно Total	Трајање брака / Duration of marriage										
		краће од 1 год Under 1 year	1	2	3	4	5-9	10-14	15-19	20-24	25 год. и дуже 25 years and over	
РЕПУБЛИКА СРБИЈА / REPUBLIC OF SERBIA												
Укупно	8204	337	485	502	471	459	1788	1314	1117	829	902	Total
												СТАРОСТ МУЖА
												AGE OF HUSBAND
Испод 20	14	8	4	1	1	-	-	-	-	-	-	Under 20
20 - 24	253	57	75	49	41	22	9	-	-	-	-	20 - 24
25 - 29	913	78	135	172	146	118	258	6	-	-	-	25 - 29
30 - 34	1410	52	100	109	135	119	623	265	7	-	-	30 - 34
35 - 39	1423	34	60	59	55	90	394	497	226	8	-	35 - 39
40 - 44	1340	21	24	41	33	37	200	318	475	188	3	40 - 44
45 - 49	1091	14	23	20	19	16	115	118	267	368	131	45 - 49
50 - 54	838	13	20	16	17	22	80	57	82	202	329	50 - 54
55 - 59	426	16	10	13	8	11	47	25	24	35	237	55 - 59
60 - 64	179	8	8	3	7	10	17	7	11	9	99	60 - 64
65 и више	234	29	21	13	9	12	32	14	13	9	82	65 and over
Непознато												Unknown
												СТАРОСТ ЖЕНЕ
												AGE OF WIFE
Испод 20	70	26	26	11	7	-	-	-	-	-	-	Under 20
20 - 24	684	74	148	160	137	80	85	-	-	-	-	20 - 24
25 - 29	1343	87	125	145	143	162	585	96	-	-	-	25 - 29
30 - 34	1566	43	59	77	70	97	549	570	101	-	-	30 - 34
35 - 39	1376	32	42	32	37	42	250	380	488	73	-	35 - 39
40 - 44	1150	17	28	30	27	29	105	146	320	385	63	40 - 44
45 - 49	864	22	17	17	20	15	78	56	117	248	274	45 - 49
50 - 54	546	16	11	10	15	12	53	20	46	85	278	50 - 54
55 - 59	280	7	12	7	7	9	22	18	18	24	156	55 - 59
60 - 64	101	4	4	3	2	4	16	3	4	2	59	60 - 64
65 и више	111	3	5	3	3	4	21	13	7	2	50	65 and over
Непознато	113	6	8	7	3	5	24	12	16	10	22	Unknown
Централна Србија / Central Serbia												
Свега	5765	248	366	354	342	316	1290	916	754	562	617	All
												СТАРОСТ МУЖА
												AGE OF HUSBAND
Испод 20	10	4	4	1	1	-	-	-	-	-	-	Under 20
20 - 24	188	39	60	34	31	16	8	-	-	-	-	20 - 24
25 - 29	645	60	98	118	107	72	187	3	-	-	-	25 - 29
30 - 34	1014	44	74	81	98	84	429	198	6	-	-	30 - 34
35 - 39	1014	26	49	38	40	68	300	336	151	6	-	35 - 39
40 - 44	914	14	16	30	28	26	143	215	313	126	3	40 - 44
45 - 49	742	12	18	17	11	10	84	84	179	241	86	45 - 49
50 - 54	588	8	13	8	13	18	60	42	61	140	225	50 - 54
55 - 59	286	14	9	10	6	6	33	16	16	26	150	55 - 59
60 - 64	130	4	6	2	4	6	15	6	7	9	71	60 - 64
65 и више	161	16	14	9	3	9	20	9	10	7	64	65 and over
Непознато	73	7	5	6	-	1	11	7	11	7	18	Unknown

6-2. РАЗВЕДЕНИ БРАКОВИ, ПРЕМА СТАРОСТИ МУЖА, СТАРОСТИ ЖЕНЕ И ТРАЈАЊУ БРАКА, 2006. (наставак)
DIVORCES, BY AGE OF HUSBAND, AGE OF WIFE AND DURATION OF MARRIAGE, 2006 (continued)

	Укупно Total	Трајање брака / Duration of marriage											
		краће од 1 год Under 1 year	1	2	3	4	5-9	10-14	15-19	20-24	25 год. и дуже 25 years and over		
СТАРОСТ ЖЕНЕ													AGE OF WIFE
Испод 20	52	19	19	9	5	-	-	-	-	-	-	-	Under 20
20 - 24	476	49	113	106	99	51	58	-	-	-	-	-	20 - 24
25 - 29	975	72	92	105	101	110	423	72	-	-	-	-	25 - 29
30 - 34	1103	33	49	53	56	72	389	383	68	-	-	-	30 - 34
35 - 39	970	27	31	22	28	27	189	269	325	52	-	-	35 - 39
40 - 44	767	9	21	24	18	21	76	104	211	243	40	-	40 - 44
45 - 49	613	17	9	12	15	13	60	43	84	177	183	-	45 - 49
50 - 54	374	9	6	7	11	9	35	16	37	64	180	-	50 - 54
55 - 59	200	5	10	4	5	7	18	10	9	17	115	-	55 - 59
60 - 64	66	1	4	2	1	1	11	-	3	2	41	-	60 - 64
65 и више	81	1	4	3	1	3	14	9	4	2	40	-	65 and over
Непознато	88	6	8	7	2	2	17	10	13	5	18	-	Unknown
Војводина / Vojvodina													
Свега	2439	89	119	148	129	143	498	398	363	267	285	-	All
СТАРОСТ МУЖА													AGE OF HUSBAND
Испод 20	4	4	-	-	-	-	-	-	-	-	-	-	Under 20
20 - 24	65	18	15	15	10	6	1	-	-	-	-	-	20 - 24
25 - 29	2268	18	37	54	39	46	71	3	-	-	-	-	25 - 29
30 - 34	396	8	26	28	37	35	194	67	1	-	-	-	30 - 34
35 - 39	409	8	11	21	15	22	94	161	75	2	-	-	35 - 39
40 - 44	426	7	8	11	5	11	57	103	162	62	-	-	40 - 44
45 - 49	349	2	5	3	8	6	31	34	88	127	45	-	45 - 49
50 - 54	250	5	7	8	4	4	20	15	21	62	104	-	50 - 54
55 - 59	140	2	1	3	2	5	14	9	8	9	87	-	55 - 59
60 - 64	49	4	2	1	3	4	2	1	4	-	28	-	60 - 64
65 и више	73	13	7	4	6	3	12	5	3	2	18	-	65 and over
Непознато	10	-	-	-	-	1	2	-	1	3	3	-	Unknown
СТАРОСТ ЖЕНЕ													AGE OF WIFE
Испод 20	18	7	7	2	2	-	-	-	-	-	-	-	Under 20
20 - 24	208	25	35	54	38	29	27	-	-	-	-	-	20 - 24
25 - 29	368	15	33	40	42	52	162	24	-	-	-	-	25 - 29
30 - 34	463	10	10	24	14	25	160	187	33	-	-	-	30 - 34
35 - 39	406	5	11	10	9	15	61	111	163	21	-	-	35 - 39
40 - 44	383	8	7	6	9	8	29	42	109	142	23	-	40 - 44
45 - 49	251	5	8	5	5	2	18	13	33	71	91	-	45 - 49
50 - 54	172	7	5	3	4	3	18	4	9	21	98	-	50 - 54
55 - 59	80	2	2	3	2	2	4	8	9	7	41	-	55 - 59
60 - 64	35	3	-	1	1	3	5	3	1	-	18	-	60 - 64
65 и више	30	2	1	-	2	1	7	4	3	-	10	-	65 and over
Непознато	25	-	-	-	1	3	7	2	3	5	4	-	Unknown

6-3. РАЗВЕДЕНИ БРАКОВИ, ПРЕМА СТАРОСТИ ЖЕНЕ И МУЖА, 2006.
DIVORCES, BY AGE OF WIFE AND HUSBAND, 2006

СТАРОСТ ЖЕНЕ	Укупно Total	Старост мужа / Age of husband											AGE OF WIFE	
		испод 20 Under 20	20-24	25-29	30-34	35-39	40-44	45-49	50-54	55-59	60-64	65 и више 65 and over		непоз- нато Unknown
РЕПУБЛИКА СРБИЈА / REPUBLIC OF SERBIA														
Укупно	8204	14	253	913	1410	1423	1340	1091	838	426	179	234	83	Total
Испод 20	70	10	37	17	5	-	-	1	-	-	-	-	-	Under 20
20 - 24	684	4	166	327	130	41	9	2	1	2	-	1	1	20 - 24
25 - 29	1343	-	31	436	582	204	48	22	8	4	3	3	2	25 - 29
30 - 34	1566	-	11	96	567	559	237	65	14	10	3	2	2	30 - 34
35 - 39	1376	-	3	18	92	480	526	181	51	9	7	4	5	35 - 39
40 - 44	1150	-	1	7	16	89	405	417	153	39	12	10	1	40 - 44
45 - 49	864	-	2	6	9	24	78	323	313	72	18	15	4	45 - 49
50 - 54	546	-	-	2	2	8	17	59	241	150	33	28	6	50 - 54
55 - 59	280	-	-	-	-	4	8	9	36	113	62	46	2	55 - 59
60 - 64	101	-	-	-	1	-	-	4	9	16	27	44	-	60 - 64
65 и више	111	-	-	1	1	1	1	2	2	8	13	81	1	65 and over
Непознато	113	-	2	3	5	13	11	6	10	3	1	-	59	Unknown
Централна Србија / Central Serbia														
Свега	5765	10	188	645	1014	1014	914	742	588	286	130	161	73	All
Испод 20	52	8	26	13	4	-	-	1	-	-	-	-	-	Under 20
20 - 24	476	2	121	226	87	27	8	2	-	1	-	1	1	20 - 24
25 - 29	975	-	26	312	410	159	34	16	7	4	2	3	2	25 - 29
30 - 34	1103	-	9	70	418	384	145	52	12	7	3	2	1	30 - 34
35 - 39	970	-	2	9	70	342	367	123	37	7	5	3	5	35 - 39
40 - 44	767	-	2	7	12	66	272	263	104	28	8	5	1	40 - 44
45 - 49	613	-	1	6	7	17	58	230	220	46	14	10	4	45 - 49
50 - 54	374	-	1	1	2	5	16	41	172	100	20	13	4	50 - 54
55 - 59	200	-	-	-	-	3	6	5	24	75	48	37	2	55 - 59
60 - 64	66	-	-	-	1	-	-	2	5	11	21	26	-	60 - 64
65 и више	81	-	-	-	1	1	1	2	2	4	8	61	1	65 and over
Непознато	88	-	2	1	2	10	7	5	5	3	1	-	52	Unknown
Војводина / Vojvodina														
Свега	2439	4	65	268	396	409	426	349	250	140	49	73	10	All
Испод 20	18	2	11	4	1	-	-	-	-	-	-	-	-	Under 20
20 - 24	208	2	45	101	43	14	1	-	1	1	-	-	-	20 - 24
25 - 29	368	-	5	124	172	45	14	6	1	-	1	-	-	25 - 29
30 - 34	463	-	2	26	149	175	92	13	2	3	-	-	1	30 - 34
35 - 39	406	-	1	9	22	138	159	58	14	2	2	1	-	35 - 39
40 - 44	383	-	-	-	4	23	133	154	49	11	4	5	-	40 - 44
45 - 49	251	-	1	-	2	7	20	93	93	26	4	5	-	45 - 49
50 - 54	172	-	-	1	-	3	1	18	69	50	13	15	2	50 - 54
55 - 59	80	-	-	-	-	1	2	4	12	38	14	9	-	55 - 59
60 - 64	35	-	-	-	-	-	-	2	4	5	6	18	-	60 - 64
65 и више	30	-	-	1	-	-	-	-	-	4	5	20	-	65 and over
Непознато	25	-	-	2	3	3	4	1	5	-	-	-	7	Unknown

6-4. РАЗВЕДЕНИ БРАКОВИ, ПРЕМА АКТИВНОСТИ И ЗАНИМАЊУ МУЖА И ЖЕНЕ, 2006.

Активност и занимање жене	Укупно <i>Total</i>	Активност мужа						
		свега / <i>All</i>	обавља занимање					
			законодавци, функционери и руководиоци <i>Legislators, officials and managers</i>	стручњаци <i>Experts</i>	стручни сарадници и техничари <i>Skilled associates and technicians</i>	службеници <i>Employees</i>	услужни радници у трговини <i>Service workers in trade</i>	радници у пољопривреди, рибарству и шумарству <i>Workers in agriculture, fishing and forestry</i>
РЕПУБЛИКА СРБИЈА								
Укупно	8204	4573	168	441	625	205	479	219
<i>Активна лица која обављају занимање</i>	3906	2947	120	374	432	152	328	75
Законодавци, функционери и руководиоци - менаџери	91	65	20	7	10	4	4	1
Стручњаци	523	430	17	224	65	29	30	3
Стручни сарадници и техничари	752	578	16	58	167	30	65	7
Службеници	374	278	17	38	41	40	26	-
Услужни радници у трговини	947	703	30	23	90	31	156	11
Радници у пољопривреди, рибарству и шумарству	46	44	2	1	1	-	-	35
Занатлије и сродни радници	179	137	1	3	18	6	18	6
Руковаоци машинама и уређајима и монтери	17	15	-	-	1	-	1	1
Једноставна занимања	178	113	1	-	13	6	8	8
Остала и непознато	799	584	16	20	26	6	20	3
<i>Незапослени</i>	2288	1011	31	47	139	35	106	38
<i>Лица са личним приходом</i>	681	122	8	6	14	6	13	9
<i>Издравана лица</i>	1067	430	8	10	35	10	28	88
<i>Лица на привременом раду-боравку у иностранству до 1 године</i>	262	63	1	4	5	2	4	9
Централна Србија								
Свега	5765	3206	120	335	373	156	340	158
<i>Активна лица која обављају занимање</i>	2706	2095	91	285	265	120	241	57
Законодавци, функционери и руководиоци - менаџери	65	47	14	6	6	4	3	1
Стручњаци	394	327	15	178	44	25	21	2
Стручни сарадници и техничари	437	339	8	32	99	21	38	4
Службеници	275	207	15	30	23	35	18	-
Услужни радници у трговини	620	485	23	17	53	24	126	6
Радници у пољопривреди, рибарству и шумарству	40	40	1	1	-	-	-	35
Занатлије и сродни радници	68	56	1	2	9	3	10	-
Руковаоци машинама и уређајима и монтери	7	5	-	-	-	-	-	1
Једноставна занимања	75	52	-	-	7	2	5	5
Остала и непознато	725	537	14	19	24	6	20	3
<i>Незапослени</i>	1543	664	17	33	75	23	65	26
<i>Лица са личним приходом</i>	503	92	5	6	7	5	10	7
<i>Издравана лица</i>	799	303	6	8	22	7	20	60
<i>Лица на привременом раду-боравку у иностранству до 1 године</i>	214	52	1	3	4	1	4	8
Војводина								
Свега	2439	1367	48	106	252	49	139	61
<i>Активна лица која обављају занимање</i>	1200	852	29	89	167	32	87	18
Законодавци, функционери и руководиоци - менаџери	26	18	6	1	4	-	1	-
Стручњаци	129	103	2	46	21	4	9	1
Стручни сарадници и техничари	315	239	8	26	68	9	27	3
Службеници	99	71	2	8	18	5	8	-
Услужни радници у трговини	327	218	7	6	37	7	30	5
Радници у пољопривреди, рибарству и шумарству	6	4	1	-	1	-	-	-
Занатлије и сродни радници	111	81	-	1	9	3	8	6
Руковаоци машинама и уређајима и монтери	10	10	-	-	1	-	1	-
Једноставна занимања	103	61	1	-	6	4	3	3
Остала и непознато	74	47	2	1	2	-	-	-
<i>Незапослени</i>	745	347	14	14	64	12	41	12
<i>Лица са личним приходом</i>	178	30	3	-	7	1	3	2
<i>Издравана лица</i>	268	127	2	2	13	3	8	28
<i>Лица на привременом раду-боравку у иностранству до 1 године</i>	48	11	-	1	1	1	-	1

DIVORCES, BY ACTIVITY AND OCCUPATION OF HUSBAND AND WIFE, 2006

Occupation				Activity of husband				лица на привременом раду - боравку у иностранству до 1 године Persons at temporary work / stayed abroad under 1 year	Activity and occupation of wife
занатлије и сродни радници Craftsmen and similar workers	руковаоци машинама и уређајима и монтери Workers at the machines and devices and installers	једноставна занимања Simple occupations	остала и непознато Other and unknown	незапослени Unemployed	лица са личним приходом Income recipients	издржавана лица Dependants			
REPUBLIC OF SERBIA									
828	394	153	1061	2005	1171	33	422	Total	
514	251	72	629	652	213	11	83	<i>Economically active persons performing an occupation</i>	
4	7	-	8	14	10	1	1	Legislators, officials and managers	
27	17	1	17	65	26	-	2	Experts	
115	58	17	45	119	32	4	19	Skilled associates and technicians	
57	37	-	22	68	22	-	6	Employees	
175	86	22	79	169	52	4	19	Service workers in trade	
4	-	-	1	2	-	-	-	Workers in agriculture, fishing and forestry	
62	8	9	6	31	8	-	3	Craftsmen and similar workers	
5	6	1	-	1	1	-	-	Workers at the machines and devices and installers	
28	17	15	17	45	15	-	5	Simple occupations	
37	15	7	434	138	47	2	28	Workers without occupation	
201	95	49	270	952	206	3	116	<i>Unemployed</i>	
21	12	5	28	80	447	3	29	<i>Income recipients</i>	
82	33	24	112	246	274	14	103	<i>Dependants</i>	
10	3	3	22	75	31	2	91	<i>Persons at temporary work / stayed abroad under 1 year</i>	
Central Serbia									
441	268	46	969	1357	846	25	331	All	
269	170	25	572	404	145	5	57	<i>Economically active persons performing an occupation</i>	
1	5	-	7	9	8	-	1	Legislators, officials and managers	
17	9	-	16	42	24	-	1	Experts	
61	34	4	38	68	15	2	13	Skilled associates and technicians	
36	29	-	21	48	17	-	3	Employees	
87	67	9	73	91	31	2	11	Service workers in trade	
2	-	-	1	-	-	-	-	Workers in agriculture, fishing and forestry	
22	2	1	6	10	1	-	1	Craftsmen and similar workers	
1	3	-	-	1	1	-	-	Workers at the machines and devices and installers	
11	6	4	12	12	8	-	3	Simple occupations	
31	15	7	398	123	40	1	24	Workers without occupation	
103	66	8	248	644	147	2	86	<i>Unemployed</i>	
15	11	1	25	55	333	2	21	<i>Income recipients</i>	
48	18	10	104	196	196	14	90	<i>Dependants</i>	
6	3	2	20	58	25	2	77	<i>Persons at temporary work / stayed abroad under 1 year</i>	
Vojvodina									
387	126	107	92	648	325	8	91	All	
245	81	47	57	248	68	6	26	<i>Economically active persons performing an occupation</i>	
3	2	-	1	5	2	1	-	Legislators, officials and managers	
10	8	1	1	23	2	-	1	Experts	
54	24	13	7	51	17	2	6	Skilled associates and technicians	
21	8	-	1	20	5	-	3	Employees	
88	19	13	6	78	21	2	8	Service workers in trade	
2	-	-	-	2	-	-	-	Workers in agriculture, fishing and forestry	
40	6	8	-	21	7	-	2	Craftsmen and similar workers	
4	3	1	-	-	-	-	-	Workers at the machines and devices and installers	
17	11	11	5	33	7	-	2	Simple occupations	
6	-	-	36	15	7	1	4	Workers without occupation	
98	29	41	22	308	59	1	30	<i>Unemployed</i>	
6	1	4	3	25	114	1	8	<i>Income recipients</i>	
34	15	14	8	50	78	-	13	<i>Dependants</i>	
4	-	1	2	17	6	-	14	<i>Persons at temporary work / stayed abroad under 1 year</i>	

**6-5. РАЗВЕДЕНИ БРАКОВИ, ПРЕМА ШКОЛСКОЈ СПРЕМИ ЖЕНЕ И МУЖА, 2006.
DIVORCES, BY EDUCATIONAL ATTAINMENT OF WIFE AND HUSBAND, 2006**

Школска спрема жене	Укупно <i>Total</i>	Школска спрема мужа / <i>Educational attainment of husband</i>							Непознато <i>Unknown</i>	<i>Educational attainment of wife</i>
		без школске спреме <i>Without education</i>	непотпуна основна школа <i>Incomplete primary education</i>	основна школа <i>Primary education</i>	средња школа <i>Secondary education</i>	виша школа <i>High education</i>	висока школа <i>Higher education</i>	непознато <i>Unknown</i>		

РЕПУБЛИКА СРБИЈА / REPUBLIC OF SERBIA

Укупно	8204	56	209	1528	5240	488	634	49	Total
Без школске спреме	76	23	14	24	14	-	1	-	Without educational attainment
Непотпуна основна школа	280	4	102	114	55	3	1	1	Incomplete primary education
Основна школа	1791	8	67	890	789	23	6	8	Primary education
Средња школа	4778	17	25	471	3822	241	191	11	Secondary education
Виша школа	510	-	-	14	291	135	69	1	High education
Висока школа	728	3	-	14	260	86	364	1	Higher education
Непознато	41	1	1	1	9	-	2	27	Unknown

Централна Србија / Central Serbia

Свега	5765	31	131	1014	3691	402	485	11	All
Без школске спреме	58	16	11	20	10	-	1	-	Without educational attainment
Непотпуна основна школа	185	2	70	79	32	2	-	-	Incomplete primary education
Основна школа	1182	4	35	611	509	19	4	-	Primary education
Средња школа	3403	8	15	285	2758	192	143	2	Secondary education
Виша школа	379	-	-	9	200	117	53	-	High education
Висока школа	547	-	-	10	181	72	283	1	Higher education
Непознато	11	1	-	-	1	-	1	8	Unknown

Војводина / Vojvodina

Свега	2439	25	78	514	1549	86	149	38	All
Без школске спреме	18	7	3	4	4	-	-	-	Without educational attainment
Непотпуна основна школа	95	2	32	35	23	1	1	1	Incomplete primary education
Основна школа	609	4	32	279	280	4	2	8	Primary education
Средња школа	1375	9	10	186	1064	49	48	9	Secondary education
Виша школа	131	-	-	5	91	18	16	1	High education
Висока школа	181	3	-	4	79	14	81	-	Higher education
Непознато	30	-	1	1	8	-	1	19	Unknown

6-6. РАЗВЕДЕНИ БРАКОВИ, ПРЕМА НАЦИОНАЛНОЈ ПРИПАДНОСТИ МУЖА И ЖЕНЕ, 2006.
DIVORCES, BY NATIONAL AFFILIATION OF HUSBAND AND WIFE, 2006

Национална припадност мужа	Укупно Total	Национална припадност жене / National affiliation of wife									Национална припадност мужа
		Срби Serbs	Црногорци Montenegrins	Југословени Yugoslavs	Албанци Albanians	Бошњаци Bosniaks	Бугари Bulgarians	Власи Vlachs	Мађари Hungarians	Македонци Macedonians	
РЕПУБЛИКА СРБИЈА / REPUBLIC OF SERBIA											
Укупно	8204	6491	50	37	124	134	16	-	512	25	Total
Срби	6589	6149	32	12	4	2	6	-	106	21	Serbs
Црногорци	57	39	11	-	-	-	-	-	1	1	Montenegrins
Југословени	42	15	-	12	-	-	-	-	5	-	Yugoslavs
Албанци	128	3	-	-	114	1	-	-	1	-	Albanians
Бошњаци	153	8	-	-	2	131	-	-	-	1	Bosniaks
Бугари	15	4	-	-	-	-	10	-	1	-	Bulgarians
Власи	1	1	-	-	-	-	-	-	-	-	Vlachs
Мађари	448	54	-	6	1	-	-	-	351	-	Hungarians
Македонци	20	16	1	-	-	-	-	-	-	1	Macedonians
Муслимани	57	12	-	-	-	-	-	-	2	-	Moslems
Роми	148	12	-	1	2	-	-	-	3	-	Romanies
Румуни	32	15	-	-	-	-	-	-	1	1	Romanians
Русини	18	6	1	1	-	-	-	-	1	-	Ruthenians
Словаци	38	8	-	-	-	-	-	-	4	-	Slovaks
Хрвати	78	35	-	2	-	-	-	-	14	-	Croats
Остали	92	62	2	1	1	-	-	-	10	-	Other
Неизјашњени и неопредељени	31	9	1	2	-	-	-	-	3	-	Non-declared and undefined
Регионална припадност	5	4	-	-	-	-	-	-	1	-	Regional affiliation
Непознато	252	39	2	-	-	-	-	-	8	-	Unknown

6-6. РАЗВЕДЕНИ БРАКОВИ, ПРЕМА НАЦИОНАЛНОЈ ПРИПАДНОСТИ МУЖА И ЖЕНЕ, 2006. (наставка)
DIVORCES, BY NATIONAL AFFILIATION OF HUSBAND AND WIFE, 2006 (continued)

Национална припадност мужа	Национална припадност жене / National affiliation of wife										Национална припадност мужа
	Муслимани Moslems	Роми Romanies	Румуни Romanians	Русини Ruthenians	Словаци Slovaks	Хрвати Croats	остали Other	неизјашњени и неопредељени Non-declared and undefined	регионална припадност Regional affiliation	непознато Unknown	
РЕПУБЛИКА СРБИЈА / REPUBLIC OF SERBIA											
Укупно	50	146	75	12	43	112	109	27	4	237	Total
Срби	11	10	55	3	11	59	64	5	3	36	Serbs
Црногорци	-	-	-	1	1	-	1	-	-	2	Montenegrins
Југословени	-	-	-	-	1	1	2	3	-	3	Yugoslavs
Албанци	-	-	-	-	-	-	6	-	-	3	Albanians
Бошњаци	-	-	-	-	-	-	11	-	-	-	Bosniaks
Бугари	-	-	-	-	-	-	-	-	-	-	Bulgarians
Власи	-	-	-	-	-	-	-	-	-	-	Vlachs
Мађари	2	1	3	1	3	9	5	6	1	5	Hungarians
Македонци	-	-	1	-	-	-	-	1	-	-	Macedonians
Муслимани	37	1	-	-	-	3	2	-	-	-	Moslems
Роми	-	129	-	-	-	-	1	-	-	-	Romanies
Румуни	-	-	14	-	-	-	1	-	-	-	Romanians
Русини	-	-	-	5	-	2	2	-	-	-	Ruthenians
Словаци	-	1	2	-	23	-	-	-	-	-	Slovaks
Хрвати	-	-	-	1	1	21	3	-	-	1	Croats
Остали	-	3	-	-	1	7	5	-	-	-	Other
Нису се изјаснили ни определили	-	-	-	1	-	2	1	11	-	1	Non-declared and undefined
Регионална припадност	-	-	-	-	-	-	-	-	-	-	Regional affiliation
Непознато	-	1	-	-	2	8	5	1	-	186	Unknown

6-6. РАЗВЕДЕНИ БРАКОВИ, ПРЕМА НАЦИОНАЛНОЈ ПРИПАДНОСТИ МУЖА И ЖЕНЕ, 2006. (наставак)
DIVORCES, BY NATIONAL AFFILIATION OF HUSBAND AND WIFE, 2006 (continued)

Национална припадност мужа	Укупно Total	Национална припадност жене / National affiliation of wife									Национална припадност мужа
		Срби Serbs	Црногорци Montenegrins	Југословени Yugoslavs	Албанци Albanians	Бошњаци Bosniaks	Бугари Bulgarians	Власи Vlachs	Мађари Hungarians	Македонци Macedonians	
Централна Србија / Central Serbia											
Свега	5765	5017	22	3	122	134	14	-	8	14	All
Срби	5064	4865	19	2	3	2	5	-	7	13	Serbs
Црногорци	24	21	1	-	-	-	-	-	-	-	Montenegrins
Југословени	3	1	-	1	-	-	-	-	-	-	Yugoslavs
Албанци	126	3	-	-	114	1	-	-	-	-	Albanians
Бошњаци	151	6	-	-	2	131	-	-	-	1	Bosniaks
Бугари	11	2	-	-	-	-	9	-	-	-	Bulgarians
Власи	1	1	-	-	-	-	-	-	-	-	Vlachs
Мађари	3	3	-	-	-	-	-	-	-	-	Hungarians
Македонци	11	10	1	-	-	-	-	-	-	-	Macedonians
Муслимани	51	8	-	-	-	-	-	-	1	-	Moslems
Роми	111	8	-	-	2	-	-	-	-	-	Romanies
Румуни	6	5	-	-	-	-	-	-	-	-	Romanians
Русини	-	-	-	-	-	-	-	-	-	-	Ruthenians
Словаци	-	-	-	-	-	-	-	-	-	-	Slovaks
Хрвати	10	9	-	-	-	-	-	-	-	-	Croats
Остали	48	45	-	-	1	-	-	-	-	-	Other
Неизјашњени и неопредељени	3	1	-	-	-	-	-	-	-	-	Non-declared and undefined
Регионална припадност	2	2	-	-	-	-	-	-	-	-	Regional affiliation
Непознато	140	27	1	-	-	-	-	-	-	-	Unknown

6-6. РАЗВЕДЕНИ БРАКОВИ, ПРЕМА НАЦИОНАЛНОЈ ПРИПАДНОСТИ МУЖА И ЖЕНЕ, 2006. (наставак)
DIVORCES, BY NATIONAL AFFILIATION OF HUSBAND AND WIFE, 2006 (continued)

Национална припадност мужа	Национална припадност жене / National affiliation of wife										Национална припадност мужа
	Муслимани Moslems	Роми Romanies	Румуни Romanians	Русини Ruthenians	Словаци Slovaks	Хрвати Croats	остали Other	неизјашњени и неопредељени Non-declared and undefined	регионална припадност Regional affiliation	непознато Unknown	
Централна Србија / Central Serbia											
Свега	44	106	45	-	2	23	61	3	3	144	All
Срби	8	2	44	-	2	19	42	1	3	27	Serbs
Црногорци	-	-	-	-	-	-	-	-	-	2	Montenegrins
Југословени	-	-	-	-	-	-	-	-	-	1	Yugoslavs
Албанци	-	-	-	-	-	-	6	-	-	2	Albanians
Бошњаци	-	-	-	-	-	-	11	-	-	-	Bosniaks
Бугари	-	-	-	-	-	-	-	-	-	-	Bulgarians
Власи	-	-	-	-	-	-	-	-	-	-	Vlachs
Мађари	-	-	-	-	-	-	-	-	-	-	Hungarians
Македонци	-	-	-	-	-	-	-	-	-	-	Macedonians
Муслимани	36	1	-	-	-	3	2	-	-	-	Moslems
Роми	-	101	-	-	-	-	-	-	-	-	Romanies
Румуни	-	-	1	-	-	-	-	-	-	-	Romanians
Русини	-	-	-	-	-	-	-	-	-	-	Ruthenians
Словаци	-	-	-	-	-	-	-	-	-	-	Slovaks
Хрвати	-	-	-	-	-	1	-	-	-	-	Croats
Остали	-	2	-	-	-	-	-	-	-	-	Other
Неизјашњени и неопредељени	-	-	-	-	-	-	-	2	-	-	Non-declared and undefined
Регионална припадност	-	-	-	-	-	-	-	-	-	-	Regional affiliation
Непознато	-	-	-	-	-	-	-	-	-	112	Unknown

6-6. РАЗВЕДЕНИ БРАКОВИ, ПРЕМА НАЦИОНАЛНОЈ ПРИПАДНОСТИ МУЖА И ЖЕНЕ, 2006. (наставак)
DIVORCES, BY NATIONAL AFFILIATION OF HUSBAND AND WIFE, 2006 (continued)

Национална припадност мужа	Укупно Total	Национална припадност жене / National affiliation of wife									Национална припадност мужа
		Срби Serbs	Црногорци Montenegrins	Југословени Yugoslavs	Албанци Albanians	Бошњаци Bosniaks	Бугари Bulgarians	Власи Vlachs	Мађари Hungarians	Македонци Macedonians	
Војводина / Vojvodina											
Свега	2439	1474	28	34	2	-	2	-	504	11	All
Срби	1525	1284	13	10	1	-	1	-	99	8	Serbs
Црногорци	33	18	10	-	-	-	-	-	1	1	Montenegrins
Југословени	39	14	-	11	-	-	-	-	5	-	Yugoslavs
Албанци	2	-	-	-	-	-	-	-	1	-	Albanians
Бошњаци	2	2	-	-	-	-	-	-	-	-	Bosniaks
Бугари	4	2	-	-	-	-	1	-	1	-	Bulgarians
Власи	-	-	-	-	-	-	-	-	-	-	Vlachs
Мађари	445	51	-	6	1	-	-	-	351	-	Hungarians
Македонци	9	6	-	-	-	-	-	-	-	1	Macedonians
Муслимани	6	4	-	-	-	-	-	-	1	-	Moslems
Роми	37	4	-	1	-	-	-	-	3	-	Romanies
Румуни	26	10	-	-	-	-	-	-	1	1	Romanians
Русини	18	6	1	1	-	-	-	-	1	-	Ruthenians
Словаци	38	8	-	-	-	-	-	-	4	-	Slovaks
Хрвати	68	26	-	2	-	-	-	-	14	-	Croats
Остали	44	17	2	1	-	-	-	-	10	-	Other
Неизјашњени и неопредељени	28	1	2	-	-	-	-	-	3	-	Non-declared and undefined
Регионална припадност	3	2	-	-	-	-	-	-	1	-	Regional affiliation
Непознато	112	12	1	-	-	-	-	-	8	-	Unknown

6-6. РАЗВЕДЕНИ БРАКОВИ, ПРЕМА НАЦИОНАЛНОЈ ПРИПАДНОСТИ МУЖА И ЖЕНЕ, 2006. (наставак)
DIVORCES, BY NATIONAL AFFILIATION OF HUSBAND AND WIFE, 2006 (continued)

Национална припадност мужа	Национална припадност жене / National affiliation of wife										Национална припадност мужа
	Муслимани Moslems	Роми Romanies	Румуни Romanians	Русини Ruthenians	Словаци Slovaks	Хрвати Croats	остали Other	неизјашњени и неопредељени Non-declared and undefined	регионална припадност Regional affiliation	непознато Unknown	
Војводина / Vojvodina											
Свега	6	40	30	12	41	89	48	24	1	93	All
Срби	3	8	11	3	9	40	22	4	-	9	Serbs
Црногорци	-	-	-	1	1	-	1	-	-	-	Montenegrins
Југословени	-	-	-	-	1	1	2	3	-	2	Yugoslavs
Албанци	-	-	-	-	-	-	-	-	-	1	Albanians
Бошњаци	-	-	-	-	-	-	-	-	-	-	Bosniaks
Бугари	-	-	-	-	-	-	-	-	-	-	Bulgarians
Власи	-	-	-	-	-	-	-	-	-	-	Vlachs
Мађари	2	1	3	1	3	9	5	6	1	5	Hungarians
Македонци	-	-	1	-	-	-	-	1	-	-	Macedonians
Муслимани	1	-	-	-	-	-	-	-	-	-	Moslems
Роми	-	28	-	-	-	-	1	-	-	-	Romanies
Румуни	-	-	13	-	-	-	1	-	-	-	Romanians
Русини	-	-	-	5	-	2	2	-	-	-	Ruthenians
Словаци	-	1	2	-	23	-	-	-	-	-	Slovaks
Хрвати	-	-	-	1	1	20	3	-	-	1	Croats
Остали	-	1	-	-	1	7	5	-	-	-	Other
Неизјашњени и неопредељени	-	-	-	1	-	2	1	9	-	1	Non-declared and undefined
Регионална припадност	-	-	-	-	-	-	-	-	-	-	Regional affiliation
Непознато	-	1	-	-	2	8	5	1	-	74	Unknown

**6-7. РАЗВЕДЕНИ БРАКОВИ, ПРЕМА ВЕРОИСПОВЕСТИ МУЖА И ЖЕНЕ, 2006.
DIVORCES, BY CONFESSION OF HUSBAND AND WIFE, 2006**

Вероисповест жене	Укупно Total	Вероисповест мужа / Confession of husband									Confession of wife
		Православна Orthodox	Протестантска Protestant	Католичка Catholic	Исламска Islam	Јудаистичка Judaism	друге вероисповести other confessions	није верник not religious	није се изјаснио, ни определио Non- declared and undefined	непознато unknown	
РЕПУБЛИКА СРБИЈА	8204	6703	12	616	369	-	41	47	38	378	REPUBLIC OF SERBIA
Православна	6676	6381	-	146	27	-	14	21	10	77	Orthodox
Протестантска	19	3	6	6	1	-	1	-	-	2	Protestant
Католичка	703	203	5	433	20	-	4	7	10	21	Catholic
Исламска	342	17	1	1	320	-	1	-	-	2	Islam
Јудаистичка	-	-	-	-	-	-	-	-	-	-	Judaism
Друге вероисповести	37	11	-	3	-	-	20	-	1	2	Other confessions
Није верник	33	9	-	4	-	-	-	17	-	3	Not religious
Није се изјаснио, ни определио	37	11	-	9	-	-	-	-	16	1	Non-declared and undefined
Непознато	357	68	-	14	1	-	1	2	1	270	Unknown
Централна Србија	5765	5107	-	50	359	-	7	8	1	233	Central Serbia
Војводина	2439	1596	12	566	10	-	34	39	37	145	Vojvodina

**6-8. РАЗВЕДЕНИ БРАКОВИ, ПРЕМА ТРАЈАЊУ БРАКА, БРОЈУ ИЗДРЖАВАНЕ ДЕЦЕ И ЛИЦУ КОМЕ СУ ДОДЕЉЕНА ДЕЦА,
РЕПУБЛИКА СРБИЈА, 2006.
DIVORCES, BY DURATION OF MARRIAGE, NUMBER OF DEPENDENT CHILDREN AND TO WHOM CHILDREN ARE GIVEN,
REPUBLIC OF SERBIA, 2006**

Коме су додељена деца и трајање брака	Укупно Total	Издржавана деца из овог брака / Dependant children from this marriage ¹⁾							To whom children are given and duration of marriage
		без деце No children	једно One child	двоје Two children	троје Three children	четворо Four children	петоро и више Five and over children	непознато Unknown	
Укупно	8204	3582	2504	1800	268	40	10	-	Total
ИЗДРЖАВАНА ДЕЦА ИЗ ОВОГ БРАКА ДОДЕЉЕНА СУ:									DEPENDANT CHILDREN FROM THIS MARRIAGE ARE GIVEN TO:
Мужу	825	-	405	348	61	11	-	-	Husband
Жени	3560	-	2095	1270	169	19	7	-	Wife
Мужу и жени	217	-	-	170	35	10	2	-	Husband and wife
Другим лицима	8	8	3	4	1	-	-	-	Other persons
Установи	5	-	1	2	1	-	1	-	Institution
Остале комбинације	7	-	-	6	1	-	-	-	Other combinations
Нема издржаване деце	3582	3582	-	-	-	-	-	-	No dependant children
ТРАЈАЊЕ БРАКА:									DURATION OF MARRIAGE:
Краће од 1 године	337	312	24	1	-	-	-	-	Under 1 year
1 година	485	363	120	2	-	-	-	-	1 year
2	502	280	199	21	2	-	-	-	2
3	471	233	207	27	4	-	-	-	3
4	459	221	195	41	2	-	-	-	4
5 - 9	1788	612	708	417	47	3	1	-	5 - 9
10 - 14	1314	193	433	581	90	13	4	-	10 - 14
15 - 19	1117	209	332	471	87	15	3	-	15 - 19
20 - 24	829	403	207	184	27	6	2	-	20 - 24
25 година и дуже	902	756	79	55	9	3	-	-	25 years and over

¹⁾ Узета су у обзир само издржавана деца рођена у овом браку. / Included are only dependant children from this marriage.

6-9. РАЗВЕДЕНИ БРАКОВИ, ПРЕМА ЗАНИМАЊУ ЖЕНЕ И ЛИЦУ КОМЕ СУ ДОДЕЉЕНА ДЕЦА, РЕПУБЛИКА СРБИЈА, 2006.
DIVORCES, BY OCCUPATION OF WIFE AND TO WHOM CHILDREN ARE GIVEN, REPUBLIC OF SERBIA, 2006

Занимање жене	Укупно <i>Total</i>	Коме су додељена деца / <i>Children are given to</i>							Occupation of wife
		нема издржаване деце <i>No dependant children</i>	мужу <i>Husband</i>	жени <i>Wife</i>	мужу и жени <i>Husband and wife</i>	другим лицима <i>Other persons</i>	установе за старање о деци <i>Institutions for children care</i>	остале комбинације <i>Other combinations</i>	
Укупно	8204	3582	825	3560	217	8	5	7	Total
Активна лица која обављају занимање	3906	1468	303	2018	113	2	1	1	Economically active persons performing an occupation
Законодавци, функционери и руководиоци - менаџери	91	38	6	46	1	-	-	-	Legislators, officials and managers
Стручњаци	523	205	19	282	16	-	-	1	Experts
Стручни сарадници и техничари	752	260	40	429	22	1	-	-	Skilled associates and technicians
Службеници	374	137	25	205	7	-	-	-	Employees
Услужни радници у трговини	947	352	78	491	26	-	-	-	Service workers in trade
Радници у пољопривреди, рибарству и шумарству	46	22	6	15	3	-	-	-	Workers in agriculture, fishing and forestry
Занатлије и сродни радници	179	55	17	100	7	-	-	-	Craftsmen and similar workers
Руковаоци машинама и уређајима и монтери	17	6	2	9	-	-	-	-	Workers at the machines and devices and installers
Једноставна занимања	178	78	16	74	9	1	-	-	Simple occupations
Остала и непознато	799	315	94	367	22	-	1	-	Workers without occupation
Незапослени	2288	936	302	984	58	3	2	3	Unemployed
Лица са личним приходом	681	425	46	197	12	-	-	1	Income recipients
Издржавана лица	1067	564	157	310	30	3	2	1	Dependants
Лица на привременом раду- боравку у иностранству до 1 године	262	189	17	51	4	-	-	1	Persons at temporary work / stayed abroad under 1 year

УНУТРАШЊЕ МИГРАЦИЈЕ
INTERNAL MIGRATIONS

7-1. МИГРАНТСКО СТАНОВНИШТВО У РЕПУБЛИЦИ СРБИЈИ, ПРЕМА ТИПУ НАСЕЉА ПРЕСЕЉЕЊА, ПОЛУ И СТАРОСТИ, 2006.
MIGRANTS IN THE REPUBLIC OF SERBIA, BY TYPE OF SETTLEMENTS REMOVAL, SEX AND AGE, 2006

Досељена, одсељена, тип насеља пресељења, пол	Укупно Total	0-4	5-9	10-14	15-24	25-34	35-44	45-54	55-64	65 и више година 65 and over	Непо- знато Unknown	Просе- чна старост Average age	Immigrants, emigrants, type of settlements removal and sex
РЕПУБЛИКА СРБИЈА													REPUBLIC OF SERBIA
Досељено	132040	6486	5018	4608	29623	36170	18428	13724	8899	9083	1	32,8	Immigrants
Мушко	56828	3250	2483	2361	9667	14787	9128	6965	4309	3877	1	33,5	Male
Женско	75212	3236	2535	2247	19956	21383	9300	6759	4590	5206	-	32,1	Female
Градска насеља	88211	4181	3363	3138	18404	25912	12544	8989	5737	5943	-	33,1	Urban settlements
Мушко	39385	2095	1666	1597	6749	11084	6366	4576	2709	2543	-	33,1	Male
Женско	48826	2086	1697	1541	11655	14828	6178	4413	3028	3400	-	32,4	Female
Остала насеља	43829	2305	1655	1470	11219	10258	5884	4735	3162	3140	1	32,7	Other settlements
Мушко	17443	1155	817	764	2918	3703	2762	2389	1600	1334	1	33,9	Male
Женско	26386	1150	838	706	8301	6555	3122	2346	1562	1806	-	31,7	Female
Одсељено	127987	6218	4668	4117	28616	35540	17777	13432	8732	8886	1	32,8	Emigrants
Мушко	54816	3106	2300	2097	9201	14496	8768	6829	4278	3740	1	33,5	Male
Женско	73171	3112	2368	2020	19415	21044	9009	6603	4454	5146	-	32,1	Female
Градска насеља	74810	3188	2736	2350	13687	21798	11220	8925	5874	5031	1	33,4	Urban settlements
Мушко	34059	1590	1355	1209	5082	9408	5634	4608	2906	2266	1	34,5	Male
Женско	40751	1598	1381	1141	8605	12390	5586	4317	2968	2765	-	33,1	Female
Остала насеља	53177	3030	1932	1767	14929	13742	6557	4507	2858	3855	-	32,3	Other settlements
Мушко	20757	1516	945	888	4119	5088	3134	2221	1372	1474	-	32,6	Male
Женско	32420	1514	987	879	10810	8654	3423	2286	1486	2381	-	31,1	Female
Централна Србија													Central Serbia
Досељено	103652	5144	3727	3545	23247	28311	14468	10874	7157	7178	1	32,9	Immigrants
Мушко	44302	2560	1849	1810	7539	11318	7131	5483	3493	3118	1	33,7	Male
Женско	59350	2584	1878	1735	15708	16993	7337	5391	3664	4060	-	32,2	Female
Градска насеља	69870	3397	2588	2453	14415	20412	9976	7230	4688	4711	-	33,3	Urban settlements
Мушко	31014	1684	1292	1241	5297	8555	5024	3661	2224	2036	-	33,5	Male
Женско	38856	1713	1296	1212	9118	11857	4952	3569	2464	2675	-	32,6	Female
Остала насеља	33782	1747	1139	1092	8832	7899	4492	3644	2469	2467	1	32,9	Other settlements
Мушко	13288	876	557	569	2242	2763	2107	1822	1269	1082	1	34,8	Male
Женско	20494	871	582	523	6590	5136	2385	1822	1200	1385	-	31,7	Female
Одсељено	99800	5071	3474	3170	22207	27369	13870	10614	6959	7065	1	33,0	Emigrants
Мушко	42721	2529	1707	1621	7224	11038	6798	5382	3419	3002	1	33,7	Male
Женско	57079	2542	1767	1549	14983	16331	7072	5232	3540	4063	-	32,3	Female
Градска насеља	59083	2524	2070	1832	10604	17017	8898	7197	4824	4116	1	33,6	Urban settlements
Мушко	26843	1239	1030	943	4004	7263	4442	3683	2389	1849	1	35,1	Male
Женско	32240	1285	1040	889	6600	9754	4456	3514	2435	2267	-	33,9	Female
Остала насеља	40717	2547	1404	1338	11603	10352	4972	3417	2135	2949	-	32,4	Other settlements
Мушко	15878	1290	677	678	3220	3775	2356	1699	1030	1153	-	32,1	Male
Женско	24839	1257	727	660	8383	6577	2616	1718	1105	1796	-	30,6	Female
Војводина													Vojvodina
Досељено	28388	1342	1291	1063	6376	7859	3960	2850	1742	1905	-	32,7	Immigrants
Мушко	12526	690	634	551	2128	3469	1997	1482	816	759	-	33,5	Male
Женско	15862	652	657	512	4248	4390	1963	1368	926	1146	-	31,9	Female
Градска насеља	18341	784	775	685	3989	5500	2568	1759	1049	1232	-	33,1	Urban settlements
Мушко	8371	411	374	356	1452	2529	1342	915	485	507	-	32,7	Male
Женско	9970	373	401	329	2537	2971	1226	844	564	725	-	32,3	Female
Остала насеља	10047	558	516	378	2387	2359	1392	1091	693	673	-	32,3	Other settlements
Мушко	4155	279	260	195	676	940	655	567	331	252	-	33,0	Male
Женско	5892	279	256	183	1711	1419	737	524	362	421	-	31,8	Female
Одсељено	28187	1147	1194	947	6409	8171	3907	2818	1773	1821	-	32,5	Emigrants
Мушко	12095	577	593	476	1977	3458	1970	1447	859	738	-	33,0	Male
Женско	16092	570	601	471	4432	4713	1937	1371	914	1083	-	31,5	Female
Градска насеља	15727	664	666	518	3083	4781	2322	1728	1050	915	-	33,0	Urban settlements
Мушко	7216	351	325	266	1078	2145	1192	925	517	417	-	33,8	Male
Женско	8511	313	341	252	2005	2636	1130	803	533	498	-	32,3	Female
Остала насеља	12460	483	528	429	3326	3390	1585	1090	723	906	-	32,3	Other settlements
Мушко	4879	226	268	210	899	1313	778	522	342	321	-	33,0	Male
Женско	7581	257	260	219	2427	2077	807	568	381	585	-	31,6	Female

7-2. МИГРАНТСКО СТАНОВНИШТВО У РЕПУБЛИЦИ СРБИЈИ, ПРЕМА ПОЛУ, СТАРОСТИ, АКТИВНОСТИ И ЗАНИМАЊУ, 2006.

Досељења, одсељења, старост и пол	Укупно Total	Активна лица					
		свега All	пољопривр. и срод. радници Farmers and related workers	руд. индус. и срод. радници Workers in mining and manufacturing and related workers	радници у трговини Workers in trade	радници у услугама Workers in service activities	особље друштвене зашт. Employees in social protection
РЕПУБЛИКА СРБИЈА							
Досељено	132040	74002	2205	1354	3749	2798	685
Мушко	56828	37459	1842	1227	811	690	606
Женско	75212	36543	363	127	2938	2108	79
Испод 15	16112	19	1	-	-	-	-
Мушко	8094	6	1	-	-	-	-
Женско	8018	13	-	-	-	-	-
15 - 24	29623	12126	165	124	979	1089	94
Мушко	9667	4172	117	105	63	144	63
Женско	19956	7954	48	19	916	945	31
25 - 34	36170	25855	425	361	1319	844	287
Мушко	14787	12068	383	308	245	203	240
Женско	21383	13787	42	53	1074	641	47
35 - 44	18428	16118	456	451	635	432	209
Мушко	9128	9072	412	408	185	179	209
Женско	9300	7046	44	43	450	253	-
45 - 54	13724	11548	354	270	595	285	76
Мушко	6965	6746	288	259	199	108	76
Женско	6759	4802	66	11	396	177	-
55 - 64	8899	5882	224	111	199	129	15
Мушко	4309	3647	176	110	106	48	14
Женско	4590	2235	48	1	93	81	1
65 и више	9084	2454	580	37	22	19	4
Мушко	3878	1748	465	37	13	8	4
Женско	5206	706	115	-	9	11	-
Непознато	-	-	-	-	-	-	-
Мушко	-	-	-	-	-	-	-
Женско	-	-	-	-	-	-	-
Одсељено	127987	73916	2034	1292	3628	2668	554
Мушко	54816	35386	1259	847	1160	832	369
Женско	73171	38530	775	445	2468	1836	185
Испод 15	15003	176	5	4	12	6	1
Мушко	7503	91	4	2	8	5	-
Женско	7500	85	1	2	4	1	1
15 - 24	28616	13251	362	248	890	842	103
Мушко	9201	4065	138	98	169	141	39
Женско	19415	9186	224	150	721	701	64
25 - 34	35540	24393	542	365	1231	883	214
Мушко	14496	11019	320	219	363	278	131
Женско	21044	13374	222	146	868	605	83
35 - 44	17185	14881	331	290	598	417	142
Мушко	8176	7917	241	225	222	179	122
Женско	9009	6964	90	65	376	238	20
45 - 54	14024	12011	305	235	575	321	63
Мушко	7421	7127	216	187	235	144	57
Женско	6603	4884	89	48	340	177	6
55 - 64	8732	6078	181	104	262	160	19
Мушко	4278	3488	118	85	138	65	13
Женско	4454	2590	63	19	124	95	6
65 и више	8887	3126	308	46	60	39	12
Мушко	3741	1679	222	31	25	20	7
Женско	5146	1447	86	15	35	19	5
Непознато	-	-	-	-	-	-	-
Мушко	-	-	-	-	-	-	-
Женско	-	-	-	-	-	-	-

MIGRANTS IN THE REPUBLIC OF SERBIA, BY SEX, AGE, ECONOMIC ACTIVITY AND OCCUPATION, 2006

Economically active persons					Лица са личним приходом Persons with personal income	Изджавана лица Dependants	Immigrants, emigrants, age and sex
управ. админ. и сред. радници Administrative and related workers	руководеће особље Managers	стручњаци и уметници Experts and artists	остала занимања Other occupations	радници без занимања Workers without occupations			
REPUBLIC OF SERBIA							
1705	15	15579	7358	38554	5954	52084	Immigrants
333	8	5819	6263	19860	3067	16302	Male
1372	7	9760	1095	18694	2887	35782	Female
-	-	-	-	18	-	16093	Under 15
-	-	-	-	5	-	8088	Male
-	-	-	-	13	-	8005	Female
76	2	1726	1104	6767	4	17493	15 - 24
2	-	358	804	2516	2	5493	Male
74	2	1368	300	4251	2	12000	Female
309	5	5757	2293	14255	17	10298	25 - 34
42	2	1768	1948	6929	10	2709	Male
267	3	3989	345	7326	7	7589	Female
381	3	3672	1562	8317	75	2235	35 - 44
69	2	1443	1308	4857	52	4	Male
312	1	2229	254	3460	23	2231	Female
557	2	2739	1494	5176	406	1770	45 - 54
109	2	1307	1359	3039	219	-	Male
448	-	1432	135	2137	187	1770	Female
321	1	1411	728	2743	1601	1416	55 - 64
89	1	748	679	1676	660	2	Male
232	-	663	49	1067	941	1414	Female
61	2	274	177	1278	3851	2779	65 and over
22	1	195	165	838	2124	6	Male
39	1	79	12	440	1727	2773	Female
-	-	-	-	-	-	-	Unknown
-	-	-	-	-	-	-	Male
-	-	-	-	-	-	-	Female
1811	18	13851	6262	41798	8155	45916	Emigrants
529	9	5457	3824	21100	4270	15160	Male
1282	9	8394	2438	20698	3885	30756	Female
6	-	39	17	86	21	14806	Under 15
1	-	18	9	44	14	7398	Male
5	-	21	8	42	7	7408	Female
229	2	2364	1233	6978	895	14470	15 - 24
67	-	665	466	2282	274	4862	Male
162	2	1699	767	4696	621	9608	Female
447	5	4616	1970	14120	1230	9917	25 - 34
150	3	1620	1140	6795	588	2889	Male
297	2	2996	830	7325	642	7028	Female
324	5	2852	1128	8794	500	1804	35 - 44
78	2	1116	729	5003	257	2	Male
246	3	1736	399	3791	243	1802	Female
462	2	2364	1093	6591	566	1447	45 - 54
125	1	1204	855	4103	293	1	Male
337	1	1160	238	2488	273	1446	Female
282	2	1288	614	3166	1456	1198	55 - 64
82	2	642	478	1865	788	2	Male
200	-	646	136	1301	668	1196	Female
61	2	328	207	2063	3487	2274	65 and over
26	1	192	147	1008	2056	6	Male
35	1	136	60	1055	1431	2268	Female
-	-	-	-	-	-	-	Unknown
-	-	-	-	-	-	-	Male
-	-	-	-	-	-	-	Female

7-2. МИГРАНТСКО СТАНОВНИШТВО У РЕПУБЛИЦИ СРБИЈИ, ПРЕМА ПОЛУ, СТАРОСТИ, АКТИВНОСТИ И ЗАНИМАЊУ, 2006. (наставак)

Досељења, одсељења, старост и пол	Укупно <i>Total</i>	Активна лица					
		свега <i>All</i>	пољопривр. и срод. радници <i>Farmers and related workers</i>	руд. индус. и срод. радници <i>Workers in mining and manufacturing and related workers</i>	радници у трговини <i>Workers in trade</i>	радници у услугама <i>Workers in service activities</i>	особље друштвене зашт. <i>Employees in social protection</i>
Централна Србија							
Досељено	103652	57874	1864	991	2757	2114	507
Мушко	44302	29004	1552	881	594	513	451
Женско	59350	28870	312	110	2163	1601	56
Испод 15	12416	9	1	-	-	-	-
Мушко	6219	2	1	-	-	-	-
Женско	6197	7	-	-	-	-	-
15 - 24	23247	9123	124	75	730	850	58
Мушко	7539	3016	92	58	47	116	37
Женско	15708	6107	32	17	683	734	21
25 - 34	28311	19929	349	244	922	617	207
Мушко	11318	9106	319	202	166	133	173
Женско	16993	10823	30	42	756	484	34
35 - 44	14468	12697	393	344	454	334	166
Мушко	7131	7088	352	305	136	138	166
Женско	7337	5609	41	39	318	196	-
45 - 54	10874	9176	304	212	468	203	60
Мушко	5483	5322	242	201	149	84	60
Женско	5391	3854	62	11	319	119	-
55 - 64	7157	4856	197	84	163	97	13
Мушко	3493	2981	152	83	83	35	12
Женско	3664	1875	45	1	80	62	1
65 и више	7179	2084	496	32	20	13	3
Мушко	3119	1489	394	32	13	7	3
Женско	4060	595	102	-	7	6	-
Непознато	-	-	-	-	-	-	-
Мушко	-	-	-	-	-	-	-
Женско	-	-	-	-	-	-	-
Одсељено	99800	58384	1702	946	2695	2022	411
Мушко	42721	27715	1073	643	831	627	283
Женско	57079	30669	629	303	1864	1395	128
Испод 15	11715	110	5	2	7	3	1
Мушко	5857	52	4	-	5	3	-
Женско	5858	58	1	2	2	-	1
15 - 24	22207	9993	285	171	655	644	68
Мушко	7224	3072	112	69	115	100	27
Женско	14983	6921	173	102	540	544	41
25 - 34	27369	19224	456	251	911	659	158
Мушко	11038	8599	271	149	259	208	103
Женско	16331	10625	185	102	652	451	55
35 - 44	13278	11827	280	225	440	312	106
Мушко	6206	6061	207	178	152	131	89
Женско	7072	5766	73	47	288	181	17
45 - 54	11206	9776	259	182	443	244	52
Мушко	5974	5749	183	154	175	117	48
Женско	5232	4027	76	28	268	127	4
55 - 64	6959	4922	154	80	201	124	16
Мушко	3419	2808	105	66	106	49	11
Женско	3540	2114	49	14	95	75	5
65 и више	7066	2532	263	35	38	36	10
Мушко	3003	1374	191	27	19	19	5
Женско	4063	1158	72	8	19	17	5
Непознато	-	-	-	-	-	-	-
Мушко	-	-	-	-	-	-	-
Женско	-	-	-	-	-	-	-

MIGRANTS IN THE REPUBLIC OF SERBIA, BY SEX, AGE, ECONOMIC ACTIVITY AND OCCUPATION, 2006 (continued)

Economically active persons					Лица са личним приходом Persons with personal income	Изджавана лица Dependants	Immigrants, emigrants, age and sex
управ. админ. и сред. радници Administrative and related workers	руководеће особе Managers	стручњаци и уметници Experts and artists	остала занимања Other occupations	радници без занимања Workers without occupations			
1270	11	11385	5150	31825	4472	41306	Central Serbia
							Immigrants
247	5	4222	4457	16082	2348	12950	Male
1023	6	7163	693	15743	2124	28356	Female
-	-	-	-	8	-	12407	Under 15
-	-	-	-	1	-	6217	Male
-	-	-	-	7	-	6190	Female
50	2	1099	677	5458	4	14120	15 - 24
2	-	200	517	1947	2	4521	Male
48	2	899	160	3511	2	9599	Female
219	5	3978	1500	11888	14	8368	25 - 34
28	2	1180	1318	5585	9	2203	Male
191	3	2798	182	6303	5	6165	Female
274	3	2721	1134	6874	54	1717	35 - 44
45	2	1054	935	3955	39	4	Male
229	1	1667	199	2919	15	1713	Female
419	1	2169	1119	4221	297	1401	45 - 54
85	1	1016	1014	2470	161	-	Male
334	-	1153	105	1751	136	1401	Female
258	-	1186	574	2284	1188	1113	55 - 64
71	-	612	535	1398	512	-	Male
187	-	574	39	886	676	1113	Female
50	-	232	146	1092	2915	2180	65 and over
16	-	160	138	726	1625	5	Male
34	-	72	8	366	1290	2175	Female
-	-	-	-	-	-	-	Unknown
-	-	-	-	-	-	-	Male
-	-	-	-	-	-	-	Female
1462	11	10478	4381	34276	6108	35308	Emigrants
424	6	4140	2837	16851	3168	11838	Male
1038	5	6338	1544	17425	2940	23470	Female
5	-	26	9	52	14	11591	Under 15
1	-	10	5	24	9	5796	Male
4	-	16	4	28	5	5795	Female
171	1	1623	775	5600	573	11641	15 - 24
50	-	476	298	1825	179	3973	Male
121	1	1147	477	3775	394	7668	Female
355	4	3352	1293	11785	762	7383	25 - 34
125	3	1165	790	5526	375	2064	Male
230	1	2187	503	6259	387	5319	Female
262	4	2220	812	7166	293	1158	35 - 44
57	2	833	542	3870	145	-	Male
205	2	1387	270	3296	148	1158	Female
381	1	1941	857	5416	409	1021	45 - 54
102	-	983	694	3293	224	1	Male
279	1	958	163	2123	185	1020	Female
241	-	1054	476	2576	1166	871	55 - 64
70	-	521	391	1489	611	-	Male
171	-	533	85	1087	555	871	Female
47	1	262	159	1681	2891	1643	65 and over
19	1	152	117	824	1625	4	Male
28	-	110	42	857	1266	1639	Female
-	-	-	-	-	-	-	Unknown
-	-	-	-	-	-	-	Male
-	-	-	-	-	-	-	Female

7-2. МИГРАНТСКО СТАНОВНИШТВО У РЕПУБЛИЦИ СРБИЈИ, ПРЕМА ПОЛУ, СТАРОСТИ, АКТИВНОСТИ И ЗАНИМАЊУ, 2006. (наставак)

Досељења, одсељења, старост и пол	Укупно Total	Активна лица					
		свега All	пољопривр. и срод. радници Farmers and related workers	руд. индус. и срод. радници Workers in mining and manufacturing and related workers	радници у трговини Workers in trade	радници у услугама Workers in service activities	особље друштвене зашт. Employees in social protection
Војводина							
Досељено	28388	16128	341	363	992	684	178
Мушко	12526	8455	290	346	217	177	155
Женско	15862	7673	51	17	775	507	23
Испод 15	3696	10	-	-	-	-	-
Мушко	1875	4	-	-	-	-	-
Женско	1821	6	-	-	-	-	-
15 - 24	6376	3003	41	49	249	239	36
Мушко	2128	1156	25	47	16	28	26
Женско	4248	1847	16	2	233	211	10
25 - 34	7859	5926	76	117	397	227	80
Мушко	3469	2962	64	106	79	70	67
Женско	4390	2964	12	11	318	157	13
35 - 44	3960	3421	63	107	181	98	43
Мушко	1997	1984	60	103	49	41	43
Женско	1963	1437	3	4	132	57	-
45 - 54	2850	2372	50	58	127	82	16
Мушко	1482	1424	46	58	50	24	16
Женско	1368	948	4	-	77	58	-
55 - 64	1742	1026	27	27	36	32	2
Мушко	816	666	24	27	23	13	2
Женско	926	360	3	-	13	19	-
65 и више	1905	370	84	5	2	6	1
Мушко	759	259	71	5	-	1	1
Женско	1146	111	13	-	2	5	-
Непознато	-	-	-	-	-	-	-
Мушко	-	-	-	-	-	-	-
Женско	-	-	-	-	-	-	-
Одсељено	28187	15532	332	346	933	646	143
Мушко	12095	7671	186	204	329	205	86
Женско	16092	7861	146	142	604	441	57
Испод 15	3288	66	-	2	5	3	-
Мушко	1646	39	-	2	3	2	-
Женско	1642	27	-	-	2	1	-
15 - 24	6409	3258	77	77	235	198	35
Мушко	1977	993	26	29	54	41	12
Женско	4432	2265	51	48	181	157	23
25 - 34	8171	5169	86	114	320	224	56
Мушко	3458	2420	49	70	104	70	28
Женско	4713	2749	37	44	216	154	28
35 - 44	3907	3054	51	65	158	105	36
Мушко	1970	1856	34	47	70	48	33
Женско	1937	1198	17	18	88	57	3
45 - 54	2818	2235	46	53	132	77	11
Мушко	1447	1378	33	33	60	27	9
Женско	1371	857	13	20	72	50	2
55 - 64	1773	1156	27	24	61	36	3
Мушко	859	680	13	19	32	16	2
Женско	914	476	14	5	29	20	1
65 и више	1821	594	45	11	22	3	2
Мушко	738	305	31	4	6	1	2
Женско	1083	289	14	7	16	2	-
Непознато	-	-	-	-	-	-	-
Мушко	-	-	-	-	-	-	-
Женско	-	-	-	-	-	-	-

MIGRANTS IN THE REPUBLIC OF SERBIA, BY SEX, AGE, ECONOMIC ACTIVITY AND OCCUPATION, 2006 (continued)

Economically active persons							Лица са личним приходом Persons with personal income	Изджавана лица Dependants	Immigrants, emigrants, age and sex
управ. админ. и сред. радници Administrative and related workers	руководеће особље Managers	стручњаци и уметници Experts and artists	остала занимања Other occupations	радници без занимања Workers without occupations					
435	4	4194	2208	6729	1482	10778		Vojvodina	
								Immigrants	
86	3	1597	1806	3778	719	3352		Male	
349	1	2597	402	2951	763	7426		Female	
-	-	-	-	10	-	3686		Under 15	
-	-	-	-	4	-	1871		Male	
-	-	-	-	6	-	1815		Female	
26	-	627	427	1309	-	3373		15 - 24	
-	-	158	287	569	-	972		Male	
26	-	469	140	740	-	2401		Female	
90	-	1779	793	2367	3	1930		25 - 34	
14	-	588	630	1344	1	506		Male	
76	-	1191	163	1023	2	1424		Female	
107	-	951	428	1443	21	518		35 - 44	
24	-	389	373	902	13	-		Male	
83	-	562	55	541	8	518		Female	
138	1	570	375	955	109	369		45 - 54	
24	1	291	345	569	58	-		Male	
114	-	279	30	386	51	369		Female	
63	1	225	154	459	413	303		55 - 64	
18	1	136	144	278	148	2		Male	
45	-	89	10	181	265	301		Female	
11	2	42	31	186	936	599		65 and over	
6	1	35	27	112	499	1		Male	
5	1	7	4	74	437	598		Female	
-	-	-	-	-	-	-		Unknown	
-	-	-	-	-	-	-		Male	
-	-	-	-	-	-	-		Female	
349	7	3373	1881	7522	2047	10608		Emigrants	
105	3	1317	987	4249	1102	3322		Male	
244	4	2056	894	3273	945	7286		Female	
1	-	13	8	34	7	3215		Under 15	
-	-	8	4	20	5	1602		Male	
1	-	5	4	14	2	1613		Female	
58	1	741	458	1378	322	2829		15 - 24	
17	-	189	168	457	95	889		Male	
41	1	552	290	921	227	1940		Female	
92	1	1264	677	2335	468	2534		25 - 34	
25	-	455	350	1269	213	825		Male	
67	1	809	327	1066	255	1709		Female	
62	1	632	316	1628	207	646		35 - 44	
21	-	283	187	1133	112	2		Male	
41	1	349	129	495	95	644		Female	
81	1	423	236	1175	157	426		45 - 54	
23	1	221	161	810	69	-		Male	
58	-	202	75	365	88	426		Female	
41	2	234	138	590	290	327		55 - 64	
12	2	121	87	376	177	2		Male	
29	-	113	51	214	113	325		Female	
14	1	66	48	382	596	631		65 and over	
7	-	40	30	184	431	2		Male	
7	1	26	18	198	165	629		Female	
-	-	-	-	-	-	-		Unknown	
-	-	-	-	-	-	-		Male	
-	-	-	-	-	-	-		Female	

7-3. МИГРАНТСКО СТАНОВНИШТВО У РЕПУБЛИЦИ СРБИЈИ, ПРЕМА ПОЛУ, СТАРОСТИ И НАЦИОНАЛНОЈ ИЛИ ЕТНИЧКОЈ ПРИПАДНОСТИ, 2006.

Досељења, одсељења, старост и пол	Укупно <i>Total</i>	Национална или етничка припадност							
		Срби <i>Serbs</i>	Црногорци <i>Montenegrins</i>	Југословени <i>Yugoslavs</i>	Албанци <i>Albanians</i>	Бугари <i>Bulgarians</i>	Власи <i>Vlachs</i>	Мађари <i>Hungarians</i>	Македонци <i>Macedonians</i>
РЕПУБЛИКА СРБИЈА									
Досељено	132040	81496	964	2066	806	83	17	2328	174
Мушко	56828	35416	531	927	336	50	7	917	69
Женско	75212	46080	433	1139	470	33	10	1411	105
Испод 15	16112	7614	39	114	63	2	-	203	2
Мушко	8094	3871	24	63	30	1	-	96	1
Женско	8018	3743	15	51	33	1	-	107	1
15 - 24	29623	17215	99	289	292	12	6	439	15
Мушко	9667	5685	42	109	97	7	-	125	3
Женско	19956	11530	57	180	195	5	6	314	12
25 - 34	36170	24461	305	773	232	18	4	638	60
Мушко	14787	10044	148	334	85	11	2	263	21
Женско	21383	14417	157	439	147	7	2	375	39
35 - 44	18428	12428	261	346	98	18	2	329	44
Мушко	9128	6162	156	180	47	11	2	146	20
Женско	9300	6266	105	166	51	7	-	183	24
45 - 54	13724	8922	125	297	51	14	2	248	28
Мушко	6965	4593	90	140	29	10	2	121	13
Женско	6759	4329	35	157	22	4	-	127	15
55 - 64	8899	5541	68	147	33	7	2	188	23
Мушко	4309	2749	32	61	21	4	1	79	10
Женско	4590	2792	36	86	12	3	1	109	13
65 и више	9084	5315	67	100	37	12	1	283	2
Мушко	3878	2312	39	40	27	6	-	87	1
Женско	5206	3003	28	60	10	6	1	196	1
Непознато	-	-	-	-	-	-	-	-	-
Мушко	-	-	-	-	-	-	-	-	-
Женско	-	-	-	-	-	-	-	-	-
Одсељено	127987	75772	904	2259	283	79	13	2288	182
Мушко	54816	33000	483	1011	81	49	7	909	70
Женско	73171	42772	421	1248	202	30	6	1379	112
Испод 15	15003	6602	34	134	13	2	-	196	2
Мушко	7503	3371	20	72	6	1	-	93	1
Женско	7500	3231	14	62	7	1	-	103	1
15 - 24	28616	15640	90	315	107	11	4	405	17
Мушко	9201	5170	35	120	13	7	-	113	4
Женско	19415	10470	55	195	94	4	4	292	13
25 - 34	35540	23193	291	849	98	18	3	648	60
Мушко	14496	9520	136	366	26	12	2	269	20
Женско	21044	13673	155	483	72	6	1	379	40
35 - 44	17777	11788	229	383	35	18	2	331	47
Мушко	8768	5830	135	198	18	11	2	147	20
Женско	9009	5958	94	185	17	7	-	184	27
45 - 54	13432	8500	122	312	16	14	2	247	28
Мушко	6829	4408	84	146	9	9	2	119	13
Женско	6603	4092	38	166	7	5	-	128	15
55 - 64	8732	5204	72	163	9	7	2	180	25
Мушко	4278	2612	36	71	7	4	1	78	10
Женско	4454	2592	36	92	2	3	1	102	15
65 и више	8887	4845	66	103	5	9	-	281	3
Мушко	3741	2089	37	38	2	5	-	90	2
Женско	5146	2756	29	65	3	4	-	191	1
Непознато	-	-	-	-	-	-	-	-	-
Мушко	-	-	-	-	-	-	-	-	-
Женско	-	-	-	-	-	-	-	-	-

MIGRANTS IN THE REPUBLIC OF SERBIA, BY SEX, AGE AND NATIONAL OR ETHNIC AFFILIATION, 2006

National or ethnic affiliation											Immigrants, emigrants, age and sex
Муслимани Muslims	Роми Romanians	Румуни Romanians	Русини Ruthenians	Словаци Slovaks	Турци Turks	Хрвати Croats	Остали Other	Регионална припадност Regional affiliation	Неизјашње- ни и неопреде- љени Not declared and undefined	Непознато Unknown	
REPUBLIC OF SERBIA											
2323	1642	220	116	252	6	546	359	38642	1642	220	Immigrants
821	581	76	57	88	2	205	173	16572	581	76	Male
1502	1061	144	59	164	4	341	186	22070	1061	144	Female
383	342	9	8	20	1	28	39	7245	342	9	Under 15
187	185	1	6	6	-	15	19	3589	185	1	Male
196	157	8	2	14	1	13	20	3656	157	8	Female
626	606	40	15	44	-	62	47	9816	606	40	15 - 24
136	128	8	4	14	-	15	20	3274	128	8	Male
490	478	32	11	30	-	47	27	6542	478	32	Female
622	326	71	41	92	1	153	79	8294	326	71	25 - 34
182	123	27	25	32	-	55	32	3403	123	27	Male
440	203	44	16	60	1	98	47	4891	203	44	Female
330	193	37	22	37	-	98	60	4125	193	37	35 - 44
140	80	15	12	17	-	45	25	2070	80	15	Male
190	113	22	10	20	-	53	35	2055	113	22	Female
182	109	24	10	19	1	73	61	3558	109	24	45 - 54
85	44	8	2	6	1	29	36	1756	44	8	Male
97	65	16	8	13	-	44	25	1802	65	16	Female
91	35	14	11	14	1	57	30	2633	35	14	55 - 64
47	10	6	5	1	-	24	12	1243	10	6	Male
44	25	8	6	13	1	33	18	1390	25	8	Female
89	31	25	9	26	2	75	39	2971	31	25	65 and over
44	11	11	3	12	1	22	25	1237	11	11	Male
45	20	14	6	14	1	53	14	1734	20	14	Female
-	-	-	-	-	-	-	-	-	-	-	Unknown
-	-	-	-	-	-	-	-	-	-	-	Male
-	-	-	-	-	-	-	-	-	-	-	Female
2043	1316	222	113	235	2	538	237	41501	1316	222	Emigrants
681	444	82	54	76	1	200	120	17548	444	82	Male
1362	872	140	59	159	1	338	117	23953	872	140	Female
357	240	7	8	16	-	26	20	7346	240	7	Under 15
166	123	1	6	4	-	14	13	3612	123	1	Male
191	117	6	2	12	-	12	7	3734	117	6	Female
575	477	36	12	35	-	59	21	10812	477	36	15 - 24
112	98	7	3	10	-	14	9	3486	98	7	Male
463	379	29	9	25	-	45	12	7326	379	29	Female
578	297	81	39	91	-	152	65	9077	297	81	25 - 34
165	107	32	24	31	-	56	28	3702	107	32	Male
413	190	49	15	60	-	96	37	5375	190	49	Female
276	165	34	23	38	-	101	51	4256	165	34	35 - 44
115	64	15	12	16	-	46	24	2115	64	15	Male
161	101	19	11	22	-	55	27	2141	101	19	Female
134	84	27	11	19	1	72	38	3805	84	27	45 - 54
62	37	11	2	5	1	27	25	1869	37	11	Male
72	47	16	9	14	-	45	13	1936	47	16	Female
65	29	14	11	15	-	57	18	2861	29	14	55 - 64
33	10	6	5	2	-	24	7	1372	10	6	Male
32	19	8	6	13	-	33	11	1489	19	8	Female
58	24	23	9	21	1	71	24	3344	24	23	65 and over
28	5	10	2	8	-	19	14	1392	5	10	Male
30	19	13	7	13	1	52	10	1952	19	13	Female
-	-	-	-	-	-	-	-	-	-	-	Unknown
-	-	-	-	-	-	-	-	-	-	-	Male
-	-	-	-	-	-	-	-	-	-	-	Female

7-3. МИГРАНТСКО СТАНОВНИШТВО У РЕПУБЛИЦИ СРБИЈИ, ПРЕМА ПОЛУ, СТАРОСТИ И НАЦИОНАЛНОЈ ИЛИ ЕТНИЧКОЈ ПРИПАДНОСТИ, 2006.
(наставак)

Досељења, одсељења, старост и пол	Укупно <i>Total</i>	Национална или етничка припадност							
		Срби <i>Serbs</i>	Црногорци <i>Montenegrins</i>	Југословени <i>Yugoslavs</i>	Албанци <i>Albanians</i>	Бугари <i>Bulgarians</i>	Власи <i>Vlachs</i>	Мађари <i>Hungarians</i>	Македонци <i>Macedonians</i>
Централна Србија									
Досељено	103652	66772	564	881	623	72	17	95	93
Мушко	44302	28795	332	398	209	44	7	27	37
Женско	59350	37977	232	483	414	28	10	68	56
Испод 15	12416	6247	25	30	51	2	-	1	1
Мушко	6219	3163	16	19	26	1	-	1	-
Женско	6197	3084	9	11	25	1	-	-	1
15 - 24	23247	14327	54	123	242	11	6	12	10
Мушко	7539	4703	27	47	61	7	-	2	3
Женско	15708	9624	27	76	181	4	6	10	7
25 - 34	28311	19847	148	296	162	15	4	36	24
Мушко	11318	8025	76	126	35	8	2	13	9
Женско	16993	11822	72	170	127	7	2	23	15
35 - 44	14468	10111	174	155	71	16	2	16	26
Мушко	7131	4986	104	79	26	10	2	4	11
Женско	7337	5125	70	76	45	6	-	12	15
45 - 54	10874	7287	78	151	36	11	2	8	14
Мушко	5483	3714	61	75	19	8	2	3	7
Женско	5391	3573	17	76	17	3	-	5	7
55 - 64	7157	4616	44	76	28	6	2	7	16
Мушко	3493	2307	23	29	18	4	1	1	6
Женско	3664	2309	21	47	10	2	1	6	10
65 и више	7179	4337	41	50	33	11	1	15	2
Мушко	3119	1897	25	23	24	6	-	3	1
Женско	4060	2440	16	27	9	5	1	12	1
Непознато	-	-	-	-	-	-	-	-	-
Мушко	-	-	-	-	-	-	-	-	-
Женско	-	-	-	-	-	-	-	-	-
Одсељено	99800	61536	443	812	247	70	13	46	81
Мушко	42721	26676	264	377	57	45	7	15	29
Женско	57079	34860	179	435	190	25	6	31	52
Испод 15	11715	5496	17	33	12	2	-	1	1
Мушко	5857	2797	12	20	5	1	-	-	-
Женско	5858	2699	5	13	7	1	-	1	1
15 - 24	22207	12979	41	121	101	11	4	7	8
Мушко	7224	4320	18	50	11	7	-	2	3
Женско	14983	8659	23	71	90	4	4	5	5
25 - 34	27369	18437	113	232	86	15	3	16	17
Мушко	11038	7483	58	106	19	10	2	6	3
Женско	16331	10954	55	126	67	5	1	10	14
35 - 44	13870	9559	132	150	24	16	2	7	25
Мушко	6798	4677	80	75	10	10	2	3	8
Женско	7072	4882	52	75	14	6	-	4	17
45 - 54	10614	6913	67	143	12	12	2	6	14
Мушко	5382	3561	52	74	5	8	2	3	8
Женско	5232	3352	15	69	7	4	-	3	6
55 - 64	6959	4271	40	82	7	6	2	2	13
Мушко	3419	2148	23	33	5	4	1	-	5
Женско	3540	2123	17	49	2	2	1	2	8
65 и више	7066	3881	33	51	5	8	-	7	3
Мушко	3003	1690	21	19	2	5	-	1	2
Женско	4063	2191	12	32	3	3	-	6	1
Непознато	-	-	-	-	-	-	-	-	-
Мушко	-	-	-	-	-	-	-	-	-
Женско	-	-	-	-	-	-	-	-	-

MIGRANTS IN THE REPUBLIC OF SERBIA, BY SEX, AGE AND NATIONAL OR ETHNIC AFFILIATION, 2006
 (continued)

National or ethnic affiliation											Immigrants, emigrants, age and sex
Муслимани Moslems	Роми Romanies	Румуни Romanians	Русини Ruthenians	Словаци Slovaks	Турци Turks	Хрвати Croats	Остали Other	Регионална припадност Regional affiliation	Неизјашње- ни и неопреде- љени Not declared and undefined	Непознато Unknown	
Central Serbia											
2235	974	21	4	29	3	104	173	30992	974	21	Immigrants
779	327	13	2	8	2	39	81	13202	327	13	Male
1456	647	8	2	21	1	65	92	17790	647	8	Female
376	176	-	-	1	-	-	17	5489	176	-	Under 15
183	95	-	-	-	-	-	7	2708	95	-	Male
193	81	-	-	1	-	-	10	2781	81	-	Female
613	371	4	1	3	-	9	22	7439	371	4	15 – 24
130	73	2	-	-	-	3	8	2473	73	2	Male
483	298	2	1	3	-	6	14	4966	298	2	Female
591	202	9	1	15	-	21	28	6912	202	9	25 – 34
171	68	5	1	6	-	11	11	2751	68	5	Male
420	134	4	-	9	-	10	17	4161	134	4	Female
309	122	5	1	4	-	21	36	3399	122	5	35 – 44
128	51	3	1	2	-	10	12	1702	51	3	Male
181	71	2	-	2	-	11	24	1697	71	2	Female
176	63	2	-	2	1	19	34	2990	63	2	45 – 54
82	27	2	-	-	1	5	17	1460	27	2	Male
94	36	-	-	2	-	14	17	1530	36	-	Female
85	21	-	-	3	1	16	19	2217	21	-	55 – 64
44	6	-	-	-	-	5	12	1037	6	-	Male
41	15	-	-	3	1	11	7	1180	15	-	Female
85	19	1	1	1	1	18	17	2546	19	1	65 and over
41	7	1	-	-	1	5	14	1071	7	1	Male
44	12	-	1	1	-	13	3	1475	12	-	Female
-	-	-	-	-	-	-	-	-	-	-	Unknown
-	-	-	-	-	-	-	-	-	-	-	Male
-	-	-	-	-	-	-	-	-	-	-	Female
2002	864	10	1	17	1	81	50	33526	864	10	Emigrants
664	295	7	1	4	1	31	27	14221	295	7	Male
1338	569	3	-	13	-	50	23	19305	569	3	Female
355	156	-	-	1	-	1	1	5639	156	-	Under 15
166	83	-	-	-	-	-	1	2772	83	-	Male
189	73	-	-	1	-	1	-	2867	73	-	Female
569	312	-	-	-	-	6	2	8046	312	-	15 – 24
110	66	-	-	-	-	3	2	2632	66	-	Male
459	246	-	-	-	-	3	-	5414	246	-	Female
563	200	3	-	9	-	10	7	7658	200	3	25 – 34
161	65	1	-	2	-	6	3	3113	65	1	Male
402	135	2	-	7	-	4	4	4545	135	2	Female
265	110	2	1	2	-	15	13	3547	110	2	35 – 44
107	46	1	1	1	-	7	5	1765	46	1	Male
158	64	1	-	1	-	8	8	1782	64	1	Female
131	51	4	-	-	1	16	14	3228	51	4	45 – 54
61	24	4	-	-	1	6	5	1568	24	4	Male
70	27	-	-	-	-	10	9	1660	27	-	Female
62	19	-	-	1	-	17	6	2431	19	-	55 – 64
32	7	-	-	-	-	5	4	1152	7	-	Male
30	12	-	-	1	-	12	2	1279	12	-	Female
57	16	1	-	4	-	16	7	2977	16	1	65 and over
27	4	1	-	1	-	4	7	1219	4	1	Male
30	12	-	-	3	-	12	-	1758	12	-	Female
-	-	-	-	-	-	-	-	-	-	-	Unknown
-	-	-	-	-	-	-	-	-	-	-	Male
-	-	-	-	-	-	-	-	-	-	-	Female

7-3. МИГРАНТСКО СТАНОВНИШТВО У РЕПУБЛИЦИ СРБИЈИ, ПРЕМА ПОЛУ, СТАРОСТИ И НАЦИОНАЛНОЈ ИЛИ ЕТНИЧКОЈ ПРИПАДНОСТИ, 2006.
(наставак)

Досељења, одсељења, старост и пол	Укупно <i>Total</i>	Национална или етничка припадност							
		Срби <i>Serbs</i>	Црногорци <i>Montenegrins</i>	Југословени <i>Yugoslavs</i>	Албанци <i>Albanians</i>	Бугари <i>Bulgarians</i>	Власи <i>Vlachs</i>	Мађари <i>Hungarians</i>	Македонци <i>Macedonians</i>
Војводина									
Досељено	28388	14724	400	1185	183	11	-	2233	81
Мушко	12526	6621	199	529	127	6	-	890	32
Женско	15862	8103	201	656	56	5	-	1343	49
Испод 15	3696	1367	14	84	12	-	-	202	1
Мушко	1875	708	8	44	4	-	-	95	1
Женско	1821	659	6	40	8	-	-	107	-
15 - 24	6376	2888	45	166	50	1	-	427	5
Мушко	2128	982	15	62	36	-	-	123	-
Женско	4248	1906	30	104	14	1	-	304	5
25 - 34	7859	4614	157	477	70	3	-	602	36
Мушко	3469	2019	72	208	50	3	-	250	12
Женско	4390	2595	85	269	20	-	-	352	24
35 - 44	3960	2317	87	191	27	2	-	313	18
Мушко	1997	1176	52	101	21	1	-	142	9
Женско	1963	1141	35	90	6	1	-	171	9
45 - 54	2850	1635	47	146	15	3	-	240	14
Мушко	1482	879	29	65	10	2	-	118	6
Женско	1368	756	18	81	5	1	-	122	8
55 - 64	1742	925	24	71	5	1	-	181	7
Мушко	816	442	9	32	3	-	-	78	4
Женско	926	483	15	39	2	1	-	103	3
65 и више	1905	978	26	50	4	1	-	268	-
Мушко	759	415	14	17	3	-	-	84	-
Женско	1146	563	12	33	1	1	-	184	-
Непознато	-	-	-	-	-	-	-	-	-
Мушко	-	-	-	-	-	-	-	-	-
Женско	-	-	-	-	-	-	-	-	-
Одсељено	28187	14236	461	1447	36	9	-	2242	101
Мушко	12095	6324	219	634	24	4	-	894	41
Женско	16092	7912	242	813	12	5	-	1348	60
Испод 15	3288	1106	17	101	1	-	-	195	1
Мушко	1646	574	8	52	1	-	-	93	1
Женско	1642	532	9	49	-	-	-	102	-
15 - 24	6409	2661	49	194	6	-	-	398	9
Мушко	1977	850	17	70	2	-	-	111	1
Женско	4432	1811	32	124	4	-	-	287	8
25 - 34	8171	4756	178	617	12	3	-	632	43
Мушко	3458	2037	78	260	7	2	-	263	17
Женско	4713	2719	100	357	5	1	-	369	26
35 - 44	3907	2229	97	233	11	2	-	324	22
Мушко	1970	1153	55	123	8	1	-	144	12
Женско	1937	1076	42	110	3	1	-	180	10
45 - 54	2818	1587	55	169	4	2	-	241	14
Мушко	1447	847	32	72	4	1	-	116	5
Женско	1371	740	23	97	-	1	-	125	9
55 - 64	1773	933	32	81	2	1	-	178	12
Мушко	859	464	13	38	2	-	-	78	5
Женско	914	469	19	43	-	1	-	100	7
65 и више	1821	964	33	52	-	1	-	274	-
Мушко	738	399	16	19	-	-	-	89	-
Женско	1083	565	17	33	-	1	-	185	-
Непознато	-	-	-	-	-	-	-	-	-
Мушко	-	-	-	-	-	-	-	-	-
Женско	-	-	-	-	-	-	-	-	-

MIGRANTS IN THE REPUBLIC OF SERBIA, BY SEX, AGE AND NATIONAL OR ETHNIC AFFILIATION, 2006
 (continued)

National or ethnic affiliation											Immigrants, emigrants, age and sex
Муслимани Moslems	Роми Romanies	Румуни Romanians	Русини Ruthenians	Словаци Slovaks	Турци Turks	Хрвати Croats	Остали Other	Регионална припадност Regional affiliation	Неизјашње- ни и неопреде- љени Not declared and undefined	Непознато Unknown	
Vojvodina											
88	668	199	112	223	3	442	186	7650	668	199	Immigrants
42	254	63	55	80	-	166	92	3370	254	63	Male
46	414	136	57	143	3	276	94	4280	414	136	Female
7	166	9	8	19	1	28	22	1756	166	9	Under 15
4	90	1	6	6	-	15	12	881	90	1	Male
3	76	8	2	13	1	13	10	875	76	8	Female
13	235	36	14	41	-	53	25	2377	235	36	15 - 24
6	55	6	4	14	-	12	12	801	55	6	Male
7	180	30	10	27	-	41	13	1576	180	30	Female
31	124	62	40	77	1	132	51	1382	124	62	25 - 34
11	55	22	24	26	-	44	21	652	55	22	Male
20	69	40	16	51	1	88	30	730	69	40	Female
21	71	32	21	33	-	77	24	726	71	32	35 - 44
12	29	12	11	15	-	35	13	368	29	12	Male
9	42	20	10	18	-	42	11	358	42	20	Female
6	46	22	10	17	-	54	27	568	46	22	45 - 54
3	17	6	2	6	-	24	19	296	17	6	Male
3	29	16	8	11	-	30	8	272	29	16	Female
6	14	14	11	11	-	41	15	416	14	14	55 - 64
3	4	6	5	1	-	19	4	206	4	6	Male
3	10	8	6	10	-	22	11	210	10	8	Female
4	12	24	8	25	1	57	22	425	12	24	65 and over
3	4	10	3	12	-	17	11	166	4	10	Male
1	8	14	5	13	1	40	11	259	8	14	Female
-	-	-	-	-	-	-	-	-	-	-	Unknown
-	-	-	-	-	-	-	-	-	-	-	Male
-	-	-	-	-	-	-	-	-	-	-	Female
41	452	212	112	218	1	457	187	7975	452	212	Emigrants
17	149	75	53	72	-	169	93	3327	149	75	Male
24	303	137	59	146	1	288	94	4648	303	137	Female
2	84	7	8	15	-	25	19	1707	84	7	Under 15
-	40	1	6	4	-	14	12	840	40	1	Male
2	44	6	2	11	-	11	7	867	44	6	Female
6	165	36	12	35	-	53	19	2766	165	36	15 - 24
2	32	7	3	10	-	11	7	854	32	7	Male
4	133	29	9	25	-	42	12	1912	133	29	Female
15	97	78	39	82	-	142	58	1419	97	78	25 - 34
4	42	31	24	29	-	50	25	589	42	31	Male
11	55	47	15	53	-	92	33	830	55	47	Female
11	55	32	22	36	-	86	38	709	55	32	35 - 44
8	18	14	11	15	-	39	19	350	18	14	Male
3	37	18	11	21	-	47	19	359	37	18	Female
3	33	23	11	19	-	56	24	577	33	23	45 - 54
1	13	7	2	5	-	21	20	301	13	7	Male
2	20	16	9	14	-	35	4	276	20	16	Female
3	10	14	11	14	-	40	12	430	10	14	55 - 64
1	3	6	5	2	-	19	3	220	3	6	Male
2	7	8	6	12	-	21	9	210	7	8	Female
1	8	22	9	17	1	55	17	367	8	22	65 and over
1	1	9	2	7	-	15	7	173	1	9	Male
-	7	13	7	10	1	40	10	194	7	13	Female
-	-	-	-	-	-	-	-	-	-	-	Unknown
-	-	-	-	-	-	-	-	-	-	-	Male
-	-	-	-	-	-	-	-	-	-	-	Female

7-4. МИГРАНТСКО СТАНОВНИШТВО У РЕПУБЛИЦИ СРБИЈИ, ПРЕМА ТИПУ НАСЕЉА, ПОЛУ И НАЦИОНАЛНОЈ ИЛИ ЕТНИЧКОЈ ПРИПАДНОСТИ, 2006.

Досељења, одсељења, старост и пол	Укупно <i>Total</i>	Национална или етничка припадност							
		Срби <i>Serbs</i>	Црногорци <i>Montenegrins</i>	Југословени <i>Yugoslavs</i>	Албанци <i>Albanians</i>	Бугари <i>Bulgarians</i>	Власи <i>Vlachs</i>	Мађари <i>Hungarians</i>	Македонци <i>Macedonians</i>
РЕПУБЛИКА СРБИЈА									
Досељено	132040	81496	964	2066	806	83	17	2328	174
Мушко	56828	35416	531	927	336	50	7	917	69
Женско	75212	46080	433	1139	470	33	10	1411	105
Градска насеља	88211	53915	799	1558	281	50	6	1326	127
Мушко	39385	24192	452	716	173	29	4	531	50
Женско	48826	29723	347	842	108	21	2	795	77
Остала насеља	43829	27581	165	508	525	33	11	1002	47
Мушко	17443	11224	79	211	163	21	3	386	19
Женско	26386	16357	86	297	362	12	8	616	28
Одсељено	127987	75772	904	2259	283	79	13	2288	182
Мушко	54816	33000	483	1011	81	49	7	909	70
Женско	73171	42772	421	1248	202	30	6	1379	112
Градска насеља	74810	45135	691	1629	76	47	5	1130	115
Мушко	34059	20832	395	739	44	26	3	470	45
Женско	40751	24303	296	890	32	21	2	660	70
Остала насеља	53177	30637	213	630	207	32	8	1158	67
Мушко	20757	12168	88	272	37	23	4	439	25
Женско	32420	18469	125	358	170	9	4	719	42
Централна Србија									
Досељено	103652	66772	564	881	623	72	17	95	93
Мушко	44302	28795	332	398	209	44	7	27	37
Женско	59350	37977	232	483	414	28	10	68	56
Градска насеља	69870	44086	486	736	162	40	6	71	68
Мушко	31014	19632	291	335	88	24	4	20	30
Женско	38856	24454	195	401	74	16	2	51	38
Остала насеља	33782	22686	78	145	461	32	11	24	25
Мушко	13288	9163	41	63	121	20	3	7	7
Женско	20494	13523	37	82	340	12	8	17	18
Одсељено	99800	61536	443	812	247	70	13	46	81
Мушко	42721	26676	264	377	57	45	7	15	29
Женско	57079	34860	179	435	190	25	6	31	52
Градска насеља	59083	36986	393	690	56	42	5	38	64
Мушко	26843	16939	237	321	31	25	3	11	24
Женско	32240	20047	156	369	25	17	2	27	40
Остала насеља	40717	24550	50	122	191	28	8	8	17
Мушко	15878	9737	27	56	26	20	4	4	5
Женско	24839	14813	23	66	165	8	4	4	12
Војводина									
Досељено	28388	14724	400	1185	183	11	-	2233	81
Мушко	12526	6621	199	529	127	6	-	890	32
Женско	15862	8103	201	656	56	5	-	1343	49
Градска насеља	18341	9829	313	822	119	10	-	1255	59
Мушко	8371	4560	161	381	85	5	-	511	20
Женско	9970	5269	152	441	34	5	-	744	39
Остала насеља	10047	4895	87	363	64	1	-	978	22
Мушко	4155	2061	38	148	42	1	-	379	12
Женско	5892	2834	49	215	22	-	-	599	10
Одсељено	28187	14236	461	1447	36	9	-	2242	101
Мушко	12095	6324	219	634	24	4	-	894	41
Женско	16092	7912	242	813	12	5	-	1348	60
Градска насеља	15727	8149	298	939	20	5	-	1092	51
Мушко	7216	3893	158	418	13	1	-	459	21
Женско	8511	4256	140	521	7	4	-	633	30
Остала насеља	12460	6087	163	508	16	4	-	1150	50
Мушко	4879	2431	61	216	11	3	-	435	20
Женско	7581	3656	102	292	5	1	-	715	30

MIGRANTS IN THE REPUBLIC OF SERBIA, BY TYPE OF SETTLEMENTS AND NATIONAL OR ETHNIC AFFILIATION, 2006

National or ethnic affiliation											Immigrants, emigrants, age and sex
Муслимани Muslims	Роми Romanians	Румуни Romanians	Русини Ruthenians	Словаци Slovaks	Турци Turks	Хрвати Croats	Остали Other	Регионална припадност Regional affiliation	Неизјашње- ни и неопреде- љени Not declared and undefined	Непознато Unknown	
REPUBLIC OF SERBIA											
Immigrants											
2323	1642	220	116	252	6	546	359	38642	1642	220	
821	581	76	57	88	2	205	173	16572	581	76	Male
1502	1061	144	59	164	4	341	186	22070	1061	144	Female
Urban settlements											
1406	946	122	73	143	5	352	263	26839	946	122	
591	356	51	38	53	2	135	134	11878	356	51	Male
815	590	71	35	90	3	217	129	14961	590	71	Female
Other settlements											
917	696	98	43	109	1	194	96	11803	696	98	
230	225	25	19	35	-	70	39	4694	225	25	Male
687	471	73	24	74	1	124	57	7109	471	73	Female
Emigrants											
2043	1316	222	113	235	2	538	237	41501	1316	222	
681	444	82	54	76	1	200	120	17548	444	82	Male
1362	872	140	59	159	1	338	117	23953	872	140	Female
Urban settlements											
590	679	79	60	109	1	292	141	24031	679	79	
198	227	34	31	36	1	103	72	10803	227	34	Male
392	452	45	29	73	-	189	69	13228	452	45	Female
Other settlements											
1453	637	143	53	126	1	246	96	17470	637	143	
483	217	48	23	40	-	97	48	6745	217	48	Male
970	420	95	30	86	1	149	48	10725	420	95	Female
Central Serbia											
Immigrants											
2235	974	21	4	29	3	104	173	30992	974	21	
779	327	13	2	8	2	39	81	13202	327	13	Male
1456	647	8	2	21	1	65	92	17790	647	8	Female
Urban settlements											
1343	568	20	4	22	3	89	143	22023	568	20	
558	191	13	2	6	2	34	70	9714	191	13	Male
785	377	7	2	16	1	55	73	12309	377	7	Female
Other settlements											
892	406	1	-	7	-	15	30	8969	406	1	
221	136	-	-	2	-	5	11	3488	136	-	Male
671	270	1	-	5	-	10	19	5481	270	1	Female
Emigrants											
2002	864	10	1	17	1	81	50	33526	864	10	
664	295	7	1	4	1	31	27	14221	295	7	Male
1338	569	3	-	13	-	50	23	19305	569	3	Female
Urban settlements											
563	496	8	1	13	1	73	42	19612	496	8	
185	168	5	1	3	1	26	21	8842	168	5	Male
378	328	3	-	10	-	47	21	10770	328	3	Female
Other settlements											
1439	368	2	-	4	-	8	8	13914	368	2	
479	127	2	-	1	-	5	6	5379	127	2	Male
960	241	-	-	3	-	3	2	8535	241	-	Female
Vojvodina											
Immigrants											
88	668	199	112	223	3	442	186	7650	668	199	
42	254	63	55	80	-	166	92	3370	254	63	Male
46	414	136	57	143	3	276	94	4280	414	136	Female
Urban settlements											
63	378	102	69	121	2	263	120	4816	378	102	
33	165	38	36	47	-	101	64	2164	165	38	Male
30	213	64	33	74	2	162	56	2652	213	64	Female
Other settlements											
25	290	97	43	102	1	179	66	2834	290	97	
9	89	25	19	33	-	65	28	1206	89	25	Male
16	201	72	24	69	1	114	38	1628	201	72	Female
Emigrants											
41	452	212	112	218	1	457	187	7975	452	212	
17	149	75	53	72	-	169	93	3327	149	75	Male
24	303	137	59	146	1	288	94	4648	303	137	Female
Urban settlements											
27	183	71	59	96	-	219	99	4419	183	71	
13	59	29	30	33	-	77	51	1961	59	29	Male
14	124	42	29	63	-	142	48	2458	124	42	Female
Other settlements											
14	269	141	53	122	1	238	88	3556	269	141	
4	90	46	23	39	-	92	42	1366	90	46	Male
10	179	95	30	83	1	146	46	2190	179	95	Female

**ПРИРОДНО И МЕХАНИЧКО КРЕТАЊЕ
СТАНОВНИШТВА ПО ОПШТИНАМА
VITAL STATISTICS BY MUNICIPALITY**

8-1. ПРОЦЕЊЕН БРОЈ СТАНОВНИКА
ESTIMATED NUMBER OF POPULATION

Стање 30.06. / State as of 30 June

Управни округ Град Општина	2006			Administrative district City Municipality
	укупно Total	мушко Male	женско Female	
РЕПУБЛИКА СРБИЈА	7411569	3603698	3807871	REPUBLIC OF SERBIA
Град Београд	1602861	758008	844853	City of Belgrade
Барајево	25053	12550	12503	Barajevo
Вождовац	153861	71915	81946	Voždovac
Врачар	56053	24681	31372	Vračar
Гроцка	79153	39369	39784	Grocka
Звездара	138727	64827	73900	Zvezdara
Земун	155881	74111	81770	Zemun
Лазаревац	58764	28789	29975	Lazarevac
Младеновац	52041	25389	26652	Mladenovac
Нови Београд	219012	101818	117194	Novi Beograd
Обреновац	71388	35252	36136	Obrenovac
Палилула	161753	76158	85595	Palilula
Раковица	101684	48210	53474	Rakovica
Савски венац	41061	18618	22443	Savski Venac
Сопот	20258	10014	10244	Sopot
Стари град	53790	23906	29884	Stari Grad
Сурчин	39306	19491	19815	Surčin
Чукарица	175076	82910	92166	Čukarica
Војводина	2002598	972544	1030054	Vojvodina
Севернобачки	195731	94218	101513	North Bačka
Бачка Топола	36550	17761	18789	Bačka Topola
Мали Иђош	12943	6285	6658	Mali Iđoš
Суботица	146238	70172	76066	Subotica
Средњебанатски	199999	97463	102536	Central Bačka
Житиште	19014	9307	9707	Žitište
Зрењанин	128527	62321	66206	Zrenjanin
Нова Црња	11612	5710	5902	Nova Crnja
Нови Бечеј	25601	12561	13040	Novi Bečej
Сечањ	15245	7564	7681	Sečanj
Севернобанатски	158984	77709	81275	North Banat
Ада	18372	8868	9504	Ada
Кањижа	26754	13102	13652	Kanjiža
Кикинда	64119	31341	32778	Kikinda
Нови Кнежевац	12170	5954	6216	Novi Kneževac
Сента	24673	12069	12604	Senta
Чока	12896	6375	6521	Čoka
Јужнобанатски	308706	151018	157688	South Banat
Алибунар	21933	10754	11179	Alibunar
Бела Црква	19321	9452	9869	Bela Crkva
Вршац	53579	25838	27741	Vršac
Ковачица	27081	13506	13575	Kovačica
Ковин	37076	18365	18711	Kovin
Опово	10882	5438	5444	Opovo
Папчево	126388	61473	64915	Pančevo
Пландиште	12446	6192	6254	Plandište
Западнобачки	203985	99169	104816	West Bačka
Апатин	31294	15282	16012	Apatin
Кула	46631	22733	23898	Kula
Оџаци	33173	16293	16880	Odžaci
Сомбор	92887	44861	48026	Sombor
Јужнобачки	600204	288711	311493	South Bačka
Бач	15493	7628	7865	Bač
Бачка Паланка	58738	28468	30270	Bačka Palanka
Бачки Петровац	14205	7006	7199	Bački Petrovac
Беочин	15799	7766	8033	Beočin
Бечеј	39597	19493	20104	Bečej
Жабалј	26853	13441	13412	Žabalj
Нови Сад – град	314192	148710	165482	Novi Sad – grad
Србобран	17168	8290	8878	Srbobran
Сремски Карловци	8776	4298	4478	Sremski Karlovci
Темерин	28300	13823	14477	Temerin
Тител	16513	8266	8247	Titel
Врбас	44570	21522	23048	Vrbas

8-1. ПРОЦЕЊЕН БРОЈ СТАНОВНИКА (наставак)
ESTIMATED NUMBER OF POPULATION (continued)

Стање 30.06. / State as of 30 June

Управни округ Град Општина	2006			Administrative district City Municipality
	укупно Total	мушко Male	женско Female	
Сремски	334989	164256	170733	Srem
Инђија	49258	24187	25071	Indija
Ириг	11765	5771	5994	Irig
Пећинци	22223	11204	11019	Pećinci
Рума	58459	28508	29951	Ruma
Сремска Митровица	83939	40894	43045	Sremska Mitrovica
Стара Пазова	72321	35561	36760	Stara Pazova
Шид	37024	18131	18893	Šid
Централна Србија	5408971	2631154	2778117	Central Serbia
Мачвански	320029	158297	161732	Mačva
Богатић	31941	16006	15935	Bogatić
Владимирци	19445	9850	9595	Vladimirci
Коцелјева	14866	7482	7384	Koceljeva
Крупань	19032	9641	9391	Krupanj
Лозница	84725	41615	43110	Loznica
Љубовија	15873	8073	7800	Ljubovija
Мали Зворник	13521	6772	6749	Mali Zvornik
Шабац	120626	58858	61768	Šabac
Колубарски	186007	91631	94376	Kolubara
Ваљево	94752	46156	48596	Valjevo
Лајковац	16380	8078	8302	Lajkovac
Љиг	13783	6751	7032	Ljig
Мионица	15870	7928	7942	Mionica
Осечина	14208	7263	6945	Osečina
Уб	31014	15455	15559	Ub
Подунавски	207217	101892	105325	Podunavlje
Велика Плана	43471	21235	22236	Velika Plana
Смедерево	109379	53894	55485	Smederevo
Смедеревска Паланка	54367	26763	27604	Smederevska Palanka
Браничевски	195570	94342	101228	Braničevo
Велико Градиште	20081	9616	10465	Veliko Gradište
Голубац	9392	4557	4835	Golubac
Жабари	12427	6007	6420	Žabari
Жагубица	14205	6941	7264	Žagubica
Кучево	17825	8686	9139	Kučevo
Мало Црниће	13257	6440	6817	Malo Crniće
Петровац	33265	16052	17213	Petrovac
Пољаревац	75118	36043	39075	Požarevac
Шумадијски	293869	143462	150407	Šumadija
Аранђеловац	47522	23167	24355	Arandelovac
Баточина	11841	5902	5939	Batočina
Кнић	15282	7587	7695	Knić
Крагујевац – град	174920	84971	89949	Kragujevac – grad
Рача	12200	6048	6152	Rača
Топола	24199	11936	12263	Topola
Лапово	7905	3851	4054	Lapovo
Поморавски	221704	107288	114416	Pomoravlje
Деспотовац	24321	11924	12397	Despotovac
Параћин	57306	27763	29543	Paraćin
Рековац	12388	5995	6393	Rekovac
Јагодина	70204	34040	36164	Jagodina
Свилајнац	24908	11862	13046	Svilajnac
Ћуприја	32577	15704	16873	Čuprija
Борски	138462	67715	70747	Bor
Бор	52751	25951	26800	Bor
Кладово	22640	11035	11605	Kladovo
Мајданпек	21691	10842	10849	Majdanpek
Неготин	41380	19887	21493	Negotin
Зајечарски	129937	62929	67008	Zaječar
Бољевац	14610	7108	7502	Boljevac
Зајечар	63398	30695	32703	Zaječar
Књажевац	34345	16679	17666	Knjaževac
Сокобања	17584	8447	9137	Sokobanja

8-1. ПРОЦЕЊЕН БРОЈ СТАНОВНИКА (наставак)
ESTIMATED NUMBER OF POPULATION (continued)

Стање 30.06. / State as of 30 June

Управни округ Град Општина	2006			Administrative district City Municipality
	укупно Total	мушко Male	женско Female	
Златиборски	305072	150826	154246	Zlatibor
Ариље	19443	9581	9862	Arijlje
Бајина Башта	28315	14168	14147	Bajina Bašta
Косјерић	13183	6504	6679	Kosjerić
Нова Варош	18983	9459	9524	Nova Varoš
Пожега	31117	15268	15849	Požega
Прибој	29070	14445	14625	Priboj
Пријеполје	40178	19976	20202	Prijepolje
Сјеница	28048	14055	13993	Sjenica
Ужице	81323	39715	41608	Užice
Чајетина	15412	7655	7757	Čajetina
Моравички	220094	108059	112035	Morava
Горњи Милановац	46092	22709	23383	Gornji Milanovac
Ивањица	34279	17259	17020	Ivanjica
Лучани	23189	11534	11655	Lučani
Чачак	116534	56557	59977	Čačak
Рашки	296761	146137	150624	Raška
Врњачка Бања	26481	12810	13671	Vrnjačka Banja
Краљево	120304	58944	61360	Kraljevo
Нови Пазар	92471	45729	46742	Novi Pazar
Рашка	26077	13001	13076	Raška
Тутин	31428	15653	15775	Tutin
Расински	251352	122967	128385	Rasina
Александровац	28218	14012	14206	Aleksandrovac
Брус	17692	8957	8735	Brus
Варварин	19157	9387	9770	Varvarin
Крушевац	129370	62880	66490	Kruševac
Трстеник	46758	22778	23980	Trstenik
Ћићевац	10157	4953	5204	Ćičevac
Нишавски	378059	186078	191981	Nišava
Град Ниш	254164	124182	129982	City of Niš
Медиана	88439	43067	45372	Mediana
Нишка Бања	15352	7747	7605	Niška Banja
Палилула	73288	35756	37532	Palilula
Пантелеј	43069	21006	22063	Panteleј
Црвени крст	34016	16606	17410	Crveni krst
Алексинач	55094	27150	27944	Aleksinac
Гацин Хан	9445	4702	4743	Gadžin Han
Дољевац	18645	9545	9100	Doljevac
Мерошина	14244	7285	6959	Merošina
Ражањ	10227	5074	5153	Ražanj
Свргљиг	16240	8140	8100	Svrđig
Топлички	98230	49390	48840	Toplica
Блаце	12995	6480	6515	Blace
Житорађа	17647	8995	8652	Žitorađa
Куршумлија	20361	10451	9910	Kuršumlija
Прокупље	47227	23464	23763	Prokuplje
Пиротски	100133	50489	49644	Pirot
Бабушница	14222	7181	7041	Babušnica
Бела Паланка	13369	6827	6542	Bela Palanka
Димитровград	10964	5520	5444	Dimitrovgrad
Пирот	61578	30961	30617	Pirot
Јабланички	234018	116825	117193	Jablanica
Бојник	12322	6228	6094	Bojnik
Власотинце	32163	16102	16061	Vlasotince
Лебане	24006	12017	11989	Lebane
Лесковац	153084	76195	76889	Leskovac
Медвеђа	10402	5280	5122	Medveđa
Црна Трава	2041	1003	1038	Crna Trava
Пчињски	229596	114819	114777	Pčinja
Босилеград	8973	4570	4403	Bosilegrad
Бујановац	45107	22490	22617	Bujanovac
Владичин Хан	22872	11431	11441	Vladičin Han
Врање	87174	43493	43681	Vranje
Прешево	38385	19206	19179	Preševo
Сурдулица	21248	10547	10701	Surdulica
Трговиште	5837	3082	2755	Trgovište

8-2. ОСНОВНИ ПОДАЦИ О РОЂЕНИМ, 2006.
BASIC DATA ON BIRTHS, 2006

Управни округ Град Општина	Укупно <i>Total</i>	Живо- рођени <i>Live births</i>	Мртво- рођени <i>Stillbirths</i>	Живорођени / <i>Live births</i>							ванбра- чно <i>Illegiti- mate</i>	Administrative district City Municipality
				мушки <i>Male</i>	женски <i>Female</i>	у здрав- ственој органи- зацији <i>In health organiza- tion</i>	на другом месту <i>Other place</i>		брачно <i>Legiti- mate</i>			
							уз помоћ <i>With help</i>	без помоћи <i>Without help</i>				
РЕПУБЛИКА СРБИЈА	71362	70997	365	36599	34398	70333	457	207	55007	15990	REPUBLIKA SRBIJA	
Град Београд	15864	15802	62	8082	7720	15781	17	4	12660	3142	City of Belgrade	
Барајево	253	251	2	129	122	251	-	-	185	66	Barajevo	
Вождовац	1377	1371	6	708	663	1369	2	-	1120	251	Voždovac	
Врачар	468	466	2	226	240	466	-	-	402	64	Vračar	
Гроцка	829	825	4	427	398	823	2	-	659	166	Grocka	
Звездара	1518	1516	2	765	751	1512	4	-	1243	273	Zvezdara	
Земун	1655	1648	7	832	816	1647	1	-	1257	391	Zemun	
Лазаревац	607	606	1	316	290	605	1	-	503	103	Lazarevac	
Младеновац	499	495	4	249	246	494	1	-	382	113	Mladenovac	
Нови Београд	2027	2020	7	1000	1020	2018	-	2	1682	338	Novi Beograd	
Обреновац	705	701	4	362	339	701	-	-	544	157	Obrenovac	
Палилула	1732	1728	4	884	844	1726	1	1	1258	470	Palilula	
Раковица	987	983	4	528	455	981	2	-	841	142	Rakovica	
Савски венац	428	426	2	220	206	425	1	-	362	64	Savski Venac	
Сопот	171	171	-	80	91	169	1	1	129	42	Sopot	
Стари град	439	438	1	246	192	437	1	-	366	72	Stari Grad	
Сурчин	372	369	3	211	158	369	-	-	274	95	Surčin	
Чукарица	1797	1788	9	899	889	1788	-	-	1453	335	Čukarica	
Војводина	19217	19102	115	9786	9316	19008	82	12	14646	4456	Vojvodina	
Севернобачки	1855	1840	15	933	907	1836	2	2	1381	459	North Bačka	
Бачка Топола	306	302	4	144	158	300	-	2	236	66	Bačka Topola	
Мали Иђош	117	116	1	52	64	114	2	-	87	29	Mali Idoš	
Суботица	1432	1422	10	737	685	1422	-	-	1058	364	Subotica	
Средњебанатски	1739	1731	8	935	796	1724	7	-	1284	447	Central Bačka	
Житиште	168	166	2	90	76	166	-	-	122	44	Žitište	
Зрењанин	1154	1149	5	631	518	1146	3	-	888	261	Zrenjanin	
Нова Црња	90	90	-	45	45	90	-	-	49	41	Nova Crnja	
Нови Бечеј	230	229	1	120	109	227	2	-	161	68	Novi Bečej	
Сечањ	97	97	-	49	48	95	2	-	64	33	Sečanj	
Севернобанатски	1433	1419	14	730	689	1417	2	-	1083	336	North Banat	
Ада	161	159	2	79	80	159	-	-	130	29	Ada	
Кањижа	245	243	2	124	119	242	1	-	200	43	Kanjiža	
Киkinda	587	582	5	304	278	581	1	-	441	141	Kikinda	
Нови Кнежевац	110	110	-	57	53	110	-	-	62	48	Novi Kneževac	
Сента	235	231	4	115	116	231	-	-	182	49	Senta	
Чока	95	94	1	51	43	94	-	-	68	26	Čoka	
Јужнобанатски	2989	2980	9	1476	1504	2967	5	8	1952	1028	South Banat	
Алибунар	178	178	-	94	84	177	-	1	105	73	Alibunar	
Бела Црква	151	150	1	79	71	148	-	2	81	69	Bela Crkva	
Вршац	568	567	1	266	301	565	1	1	325	242	Vršac	
Ковачица	254	253	1	135	118	251	2	-	203	50	Kovačica	
Ковин	327	326	1	159	167	320	2	4	161	165	Kovin	
Опово	111	110	1	63	47	110	-	-	66	44	Opovo	
Панчево	1315	1311	4	640	671	1311	-	-	955	356	Pančevo	
Пландиште	85	85	-	40	45	85	-	-	56	29	Plandište	
Западнобачки	1623	1613	10	831	782	1603	10	-	1273	340	West Bačka	
Апатин	292	292	-	153	139	291	1	-	221	71	Apatin	
Кула	385	383	2	187	196	375	8	-	299	84	Kula	
Оџаци	214	212	2	108	104	211	1	-	161	51	Ožaci	
Сомбор	732	726	6	383	343	726	-	-	592	134	Sombor	
Јужнобачки	6692	6649	43	3420	3229	6595	52	2	5396	1253	South Bačka	
Бач	132	131	1	66	65	130	1	-	100	31	Bač	
Бачка Паланка	546	545	1	273	272	543	2	-	482	63	Bačka Palanka	
Бачки Петровац	103	103	-	56	47	103	-	-	92	11	Bački Petrovac	
Беочин	172	172	-	96	76	172	-	-	115	57	Beočin	
Бечеј	407	401	6	196	205	392	9	-	301	100	Bečej	
Врбас	471	466	5	239	227	449	16	1	333	133	Vrbas	
Жабалъ	307	306	1	165	141	305	1	-	225	81	Žabalj	
Нови Сад – град	3861	3836	25	1966	1870	3822	13	1	3196	640	Novi Sad – city	
Србобран	145	145	-	76	69	139	6	-	95	50	Srbobran	
Сремски Карловци	77	77	-	34	43	76	1	-	57	20	Sremski Karlovci	
Темерин	318	317	1	179	138	316	1	-	287	30	Temerin	
Тител	153	150	3	74	76	148	2	-	113	37	Titel	

8-2. ОСНОВНИ ПОДАЦИ О РОЂЕНИМ, 2006. (наставак)
BASIC DATA ON BIRTHS, 2006 (continued)

Управни округ Град Општина	Укупно Total	Живо- рођени Live births	Мртво- рођени Stillbirths	Живорођени / Live births						брачно Legiti- mate	ванбра- чно Illegiti- mate	Administrative district City Municipality
				мушки Male	женски Female	у здрав- ственој органи- зацији In health organiza- tion	на другом месту Other place		ванбра- чно Illegiti- mate			
							уз помоћ With help	без помоћи Without help				
Сремски	2886	2870	16	1461	1409	2866	4	-	2277	593	Srem	
Инђија	431	430	1	224	206	430	-	-	359	71	Indija	
Ириг	76	76	-	30	46	75	1	-	56	20	Irig	
Пећинци	180	178	2	97	81	177	1	-	132	46	Pećinci	
Рума	478	475	3	235	240	475	-	-	352	123	Ruma	
Сремска Митровица	770	763	7	383	380	762	1	-	599	164	Sremska Mitrovica	
Стара Пазова	668	665	3	349	316	665	-	-	550	115	Stara Pazova	
Шид	283	283	-	143	140	282	1	-	229	54	Šid	
Централна Србија	52145	51895	250	26813	25082	51325	375	195	40361	11534	Central Serbia	
Мачвански	2882	2870	12	1485	1385	2863	4	3	2219	651	Mačva	
Богатић	268	268	-	136	132	268	-	-	198	70	Bogatić	
Владимирци	147	147	-	74	73	147	-	-	102	45	Vladimirci	
Коцелјева	132	132	-	80	52	129	1	2	100	32	Koceljeva	
Крупањ	160	159	1	73	86	159	-	-	135	24	Krupanj	
Лозница	797	795	2	400	395	794	1	-	628	167	Loznica	
Љубовија	133	131	2	63	68	129	2	-	114	17	Ljubovija	
Мали Зворник	105	105	-	58	47	105	-	-	94	11	Mali Zvornik	
Шабац	1140	1133	7	601	532	1132	-	1	848	285	Šabac	
Колубарски	1544	1533	11	790	743	1532	-	1	1308	225	Kolubara	
Ваљево	773	768	5	387	381	768	-	-	683	85	Vajjevo	
Лајковац	137	137	-	75	62	137	-	-	110	27	Lajkovac	
Љиг	112	111	1	58	53	111	-	-	99	12	Ljig	
Мионица	147	147	-	83	64	147	-	-	119	28	Mionica	
Осечина	90	90	-	44	46	90	-	-	74	16	Osečina	
Уб	285	280	5	143	137	279	-	1	223	57	Ub	
Подунавски	1905	1901	4	943	958	1900	1	-	1147	754	Podunavlje	
Велика Плана	364	363	1	176	187	363	-	-	215	148	Velika Plana	
Смедерево	1112	1110	2	540	570	1109	1	-	626	484	Smederevo	
Смедеревска Паланка	429	428	1	227	201	428	-	-	306	122	Smederevska Palanka	
Браничевски	1669	1660	9	864	796	1655	2	3	891	769	Braničevo	
Велико Градиште	159	157	2	87	70	156	1	-	87	70	Veliko Gradište	
Голубац	86	86	-	44	42	86	-	-	49	37	Golubac	
Жабари	76	76	-	44	32	76	-	-	37	39	Žabari	
Жагубица	90	90	-	52	38	89	-	1	41	49	Žagubica	
Кучево	106	105	1	44	61	104	1	-	59	46	Kučevo	
Мало Црниће	97	97	-	52	45	97	-	-	54	43	Malo Crniće	
Петровац	241	241	-	126	115	241	-	-	130	111	Petrovac	
Пољаревац	814	808	6	415	393	806	-	2	434	374	Požarevac	
Шумадијски	2770	2743	27	1416	1327	2732	11	-	2189	554	Šumadija	
Аранђеловац	442	441	1	255	186	439	2	-	380	61	Arandjelovac	
Баточина	113	110	3	57	53	110	-	-	83	27	Batočina	
Кнић	87	85	2	37	48	85	-	-	72	13	Knić	
Крагујевац – град	1777	1757	20	886	871	1751	6	-	1393	364	Kragujevac – city	
Лапово	76	76	-	38	38	75	1	-	52	24	Lapovo	
Рача	85	84	1	43	41	84	-	-	56	28	Rača	
Топола	190	190	-	100	90	188	2	-	153	37	Topola	
Поморавски	1988	1982	6	1006	976	1979	2	1	1302	680	Pomoravlje	
Деспотовац	183	180	3	95	85	179	-	1	114	66	Despotovac	
Јагодина	684	683	1	356	327	682	1	-	461	222	Jagodina	
Параћин	555	554	1	279	275	553	1	-	358	196	Paraćin	
Рековац	73	73	-	39	34	73	-	-	58	15	Rekovac	
Свилајнац	206	206	-	110	96	206	-	-	123	83	Svilajnac	
Ћуприја	287	286	1	127	159	286	-	-	188	98	Čuprija	
Борски	1101	1096	5	553	543	1092	4	-	605	491	Bor	
Бор	469	465	4	234	231	465	-	-	262	203	Bor	
Кладово	171	171	-	89	82	170	1	-	115	56	Kladovo	
Мајданпек	168	168	-	87	81	166	2	-	74	94	Majdanpek	
Неготин	293	292	1	143	149	291	1	-	154	138	Negotin	
Зајечарски	937	934	3	453	481	932	1	1	652	282	Zaječar	
Бољевац	93	93	-	36	57	93	-	-	57	36	Boljevac	
Зајечар	494	492	2	248	244	491	-	1	352	140	Zaječar	
Књажевац	222	222	-	114	108	221	1	-	161	61	Knjaževac	
Сокобања	128	127	1	55	72	127	-	-	82	45	Sokobanja	

8-2. ОСНОВНИ ПОДАЦИ О РОЂЕНИМ, 2006. (наставак)
BASIC DATA ON BIRTHS, 2006 (continued)

Управни округ Град Општина	Укупно <i>Total</i>	Живо- рођени <i>Live births</i>	Мртво- рођени <i>Stillbirths</i>	Живорођени / <i>Live births</i>							Административни округ City Municipality
				мушки <i>Male</i>	женски <i>Female</i>	у здрав- ственој органи- зацији <i>In health organiza- tion</i>	на другом месту <i>Other place</i>		брачно <i>Legiti- mate</i>	ванбра- чно <i>Illegiti- mate</i>	
							уз помоћ <i>With help</i>	без помоћи <i>Without help</i>			
Златиборски	2865	2848	17	1492	1356	2823	8	17	2569	279	Zlatibor
Ариље	189	189	-	101	88	188	-	1	157	32	Arijelje
Бајина Башта	231	230	1	113	117	230	-	-	215	15	Bajina Bašta
Косјерић	116	115	1	65	50	115	-	-	95	20	Kosjerić
Нова Варош	140	137	3	68	69	137	-	-	127	10	Nova Varoš
Пожега	230	228	2	116	112	228	-	-	208	20	Požega
Прибој	228	226	2	130	96	226	-	-	194	32	Prijob
Пријеполје	404	400	4	211	189	399	-	1	346	54	Prijepolje
Сјеница	441	439	2	228	211	416	8	15	386	53	Sjenica
Ужице	762	761	1	390	371	761	-	-	726	35	Užice
Чајетина	124	123	1	70	53	123	-	-	115	8	Čajetina
Моравички	1962	1949	13	1023	926	1939	1	9	1760	189	Morava
Горњи Милановац	394	392	2	207	185	392	-	-	362	30	Gornji Milanovac
Ивањица	293	289	4	150	139	283	-	6	268	21	Ivanjica
Лучани	152	152	-	81	71	152	-	-	137	15	Lučani
Чачак	1123	1116	7	585	531	1112	1	3	993	123	Čacak
Рашки	4217	4205	12	2226	1979	4200	1	4	3382	823	Raška
Врњачка Бања	227	227	-	125	102	227	-	-	183	44	Vrnjačka Banja
Краљево	1302	1297	5	716	581	1296	-	1	1087	210	Kraljevo
Нови Пазар	1802	1799	3	924	875	1797	1	1	1442	357	Novi Pazar
Рашка	223	223	-	111	112	221	-	2	210	13	Raška
Тутин	663	659	4	350	309	659	-	-	460	199	Tutin
Расински	2142	2126	16	1091	1035	2124	2	-	1683	443	Rasina
Александровац	196	195	1	98	97	195	-	-	171	24	Aleksandrovac
Брус	130	129	1	72	57	128	1	-	111	18	Brus
Варварин	119	119	-	57	62	119	-	-	77	42	Varvarin
Крушевац	1281	1270	11	658	612	1269	1	-	1007	263	Kruševac
Трстеник	341	340	1	170	170	340	-	-	272	68	Trstenik
Ћићевац	75	73	2	36	37	73	-	-	45	28	Čičevac
Нишавски	3581	3558	23	1896	1662	3554	-	4	2788	770	Nišava
Град Ниш	2546	2535	11	1358	1177	2533	-	2	2108	427	City of Niš
Медиана	1032	1027	5	548	479	1025	-	2	878	149	Mediana
Нишка Бања	137	137	-	71	66	137	-	-	106	31	Niška Banja
Палилула	682	678	4	371	307	678	-	-	566	112	Palilula
Пантелеј	440	440	-	224	216	440	-	-	385	55	Panteleј
Црвени Крст	392	390	2	215	175	390	-	-	279	111	Crveni Krst
Алексинач	487	477	10	248	229	475	-	2	277	200	Aleksinac
Гаџин Хан	49	48	1	23	25	48	-	-	35	13	Gadžin Han
Дољевац	123	122	1	69	53	122	-	-	85	37	Doljevac
Мерошина	86	86	-	48	38	86	-	-	61	25	Merošina
Ражањ	54	54	-	31	23	54	-	-	35	19	Ražanj
Сврђић	99	99	-	48	51	99	-	-	81	18	Svrđić
Топлички	969	964	5	491	473	963	1	-	680	284	Toplica
Блаце	80	80	-	44	36	80	-	-	60	20	Blace
Житорађа	180	178	2	95	83	178	-	-	127	51	Žitorađa
Куршумлија	196	195	1	96	99	195	-	-	139	56	Kuršumljija
Прокупље	513	511	2	256	255	510	1	-	354	157	Prokuplje
Пиротски	704	700	4	364	336	698	2	-	573	127	Piroć
Бабушница	88	88	-	52	36	88	-	-	76	12	Babušnica
Бела Паланка	75	75	-	34	41	75	-	-	50	25	Bela Palanka
Димитровград	64	64	-	31	33	64	-	-	55	9	Dimitrovgrad
Пирот	477	473	4	247	226	471	2	-	392	81	Piroć
Јабланички	2190	2180	10	1094	1086	2162	10	8	1685	495	Jabljanica
Бојник	123	123	-	58	65	118	2	3	58	65	Bojnik
Власотинце	268	267	1	133	134	266	1	-	232	35	Vlasotince
Лебане	221	219	2	106	113	215	2	2	164	55	Lebane
Лесковац	1484	1477	7	758	719	1474	3	-	1166	311	Leskovac
Медвеђа	86	86	-	35	51	82	2	2	60	26	Medveđa
Црна Трава	8	8	-	4	4	7	-	1	5	3	Crna Trava
Пчињски	2855	2844	11	1544	1300	2396	308	140	2268	576	Pčinja
Босилеград	65	65	-	41	24	61	3	1	51	14	Bosilegrad
Бујановац	541	537	4	277	260	466	28	43	383	154	Bujanovac
Владичин Хан	199	197	2	103	94	195	1	1	144	53	Vladičin Han
Врање	1104	1101	3	598	503	1098	2	1	935	166	Vranje
Прешево	671	670	1	381	289	305	274	91	552	118	Preševo
Сурдулица	228	228	-	121	107	227	-	1	162	66	Surdulica
Трговиште	47	46	1	23	23	44	-	2	41	5	Trgovište

**8-3. УМРЛИ И УМРЛА ОДОЈЧАД, ПО ОПШТИНАМА, 2006.
DEATHS AND INFANT DEATHS, BY MUNICIPALITY, 2006**

Управни округ Град Општина	Умрли / Deaths			Умрла одојчад Infant deaths			Неонатална смртност Neonatal mortality			Перинатална смртност Perinatal mortality			Administrative district City Municipality
	укупно Total	мушки Male	женски Female	укупно Total	мушки Male	женски Female	укупно Total	мушки Male	женски Female	укупно Total	мушки Male	женски Female	
РЕПУБЛИКА СРБИЈА	102884	52325	50559	525	311	214	281	171	110	646	383	263	REPUBLIC OF SERBIA
Град Београд	19703	10075	9628	103	58	45	54	32	22	116	77	39	City of Belgrade
Барајево	364	188	176	-	-	-	-	-	-	2	2	-	Barajevo
Вождовац	1961	1005	956	7	2	5	2	1	1	8	6	2	Voždovac
Врачар	876	391	485	-	-	-	-	-	-	2	1	1	Vračar
Гроцка	833	460	373	2	1	1	-	-	-	4	4	-	Grocka
Звездара	1632	852	780	19	13	6	13	9	4	15	9	6	Zvezdara
Земун	1847	949	898	6	3	3	3	3	-	10	9	1	Zemun
Лазаревац	736	392	344	5	1	4	3	1	2	4	2	2	Lazarevac
Младеновац	704	339	365	-	-	-	-	-	-	4	3	1	Mladenovac
Нови Београд	2478	1251	1227	10	8	2	2	1	1	9	4	5	Novi Beograd
Обреновац	949	501	448	8	6	2	5	4	1	9	8	1	Obrenovac
Палилула	1917	986	931	21	11	10	11	7	4	15	10	5	Palilula
Раковица	1210	640	570	6	2	4	4	1	3	8	3	5	Rakovica
Савски венац	677	351	326	5	2	3	3	1	2	5	3	2	Savski Venac
Сопот	339	199	140	-	-	-	-	-	-	-	-	-	Sopot
Стари град	876	364	512	2	2	-	1	1	-	2	2	-	Stari Grad
Сурчин	370	226	144	2	1	1	2	1	1	5	3	2	Surčin
Чукарица	1934	981	953	10	6	4	5	2	3	14	8	6	Čukarica
Војводина	29114	14794	14320	130	75	55	53	32	21	168	94	74	Vojvodina
Севернобачки	3106	1541	1565	20	13	7	8	5	3	23	9	14	North Bačka
Бачка Топола	659	319	340	4	2	2	2	1	1	6	3	3	Bačka Topola
Мали Иђош	206	93	113	1	-	1	1	-	1	2	1	1	Mali Iđoš
Суботица	2241	1129	1112	15	11	4	5	4	1	15	5	10	Subotica
Средњебанатски	3266	1659	1607	7	4	3	1	1	-	9	5	4	Central Banat
Житиште	380	194	186	-	-	-	-	-	-	2	1	1	Žitište
Зрењанин	1913	964	949	6	3	3	1	1	-	6	3	3	Zrenjanin
Нова Црња	248	129	119	-	-	-	-	-	-	-	-	-	Nova Crnja
Нови Бечеј	451	224	227	-	-	-	-	-	-	1	1	-	Novi Bečej
Сечањ	274	148	126	1	1	-	-	-	-	-	-	-	Sečanj
Севернобанатски	2708	1419	1289	11	6	5	5	4	1	19	15	4	North Banat
Ада	359	198	161	-	-	-	-	-	-	2	1	1	Ada
Кањижа	474	242	232	1	1	-	1	1	-	3	3	-	Kanjiža
Кикинда	975	517	458	6	3	3	3	3	-	8	7	1	Kikinda
Нови Кнежевац	198	92	106	-	-	-	-	-	-	-	-	-	Novi Kneževac
Сента	433	231	202	3	2	1	-	-	-	4	3	1	Senta
Чока	269	139	130	1	-	1	1	-	1	2	1	1	Čoka
Јужнобанатски	4486	2248	2238	31	19	12	13	8	5	22	13	9	South Banat
Алибунар	382	184	198	6	4	2	2	2	-	2	2	-	Alibunar
Бела Црква	276	149	127	1	-	1	1	-	1	2	1	1	Bela Crkva
Вршац	776	373	403	6	2	4	4	2	2	5	2	3	Vršac
Ковачица	444	222	222	1	-	1	-	-	-	1	1	-	Kovačica
Ковин	552	281	271	4	3	1	1	1	-	2	2	-	Kovin
Опово	164	99	65	3	3	-	1	1	-	2	2	-	Opovo
Панчево	1661	830	831	10	7	3	4	2	2	8	3	5	Pančevo
Пландиште	231	110	121	-	-	-	-	-	-	-	-	-	Plandište
Западнобачки	3319	1638	1681	9	8	1	4	4	-	14	12	2	West Bačka
Апатин	534	263	271	2	2	-	2	2	-	2	2	-	Apatin
Кула	698	356	342	2	2	-	-	-	-	2	1	1	Kula
Оџаци	596	285	311	2	2	-	1	1	-	3	2	1	Odžaci
Сомбор	1491	734	757	3	2	1	1	1	-	7	7	-	Sombor
Јужнобачки	7808	4036	3772	35	18	17	16	7	9	59	25	34	South Bačka
Бач	241	130	111	1	1	-	1	1	-	2	1	1	Bač
Бачка Паланка	887	453	434	4	1	3	2	1	1	3	1	2	Bačka Palanka
Бачки Петровац	226	112	114	-	-	-	-	-	-	6	2	4	Bački Petrovac
Беочин	210	103	107	1	1	-	1	1	-	1	1	-	Beočin
Бечеј	619	335	284	1	1	-	-	-	-	6	2	4	Bečej
Врбас	608	314	294	3	1	2	1	-	1	6	2	4	Vrbas
Жабалј	404	215	189	4	2	2	1	-	1	2	1	1	Žabalj
Нови Сад – град	3637	1875	1762	18	8	10	10	4	6	35	14	21	Novi Sad – city
Србобран	298	142	156	2	2	-	-	-	-	-	-	-	Srbobran
Сремски Карловци	114	72	42	-	-	-	-	-	-	-	-	-	Sremски Karlovci
Темерин	315	151	164	1	1	-	-	-	-	1	1	-	Temerin
Тител	249	134	115	-	-	-	-	-	-	3	2	1	Titel

8-3. УМРЛИ И УМРЛА ОДОЈЧАД, ПО ОПШТИНАМА, 2006. (наставак)
DEATHS AND INFANT DEATHS, BY MUNICIPALITY, 2006 (continued)

Управни округ Град Општина	Умрли / Deaths			Умрла одојчад Infant deaths			Неонатална смртност Neonatal mortality			Перинатална смртност Perinatal mortality			Administrative district City Municipality
	укупно Total	мушки Male	женски Female	укупно Total	мушки Male	женски Female	укупно Total	мушки Male	женски Female	укупно Total	мушки Male	женски Female	
Сремски	4421	2253	2168	17	7	10	6	3	3	22	15	7	Srem
Инђија	658	337	321	3	1	2	1	1	-	2	2	-	Indija
Ириг	178	91	87	-	-	-	-	-	-	-	-	-	Irig
Пећинци	282	155	127	1	-	1	-	-	-	2	1	1	Pećinci
Рума	798	410	388	3	-	3	1	-	1	4	2	2	Ruma
Сремска Митровица	1126	566	560	3	1	2	2	-	2	9	6	3	Sremska Mitrovica
Стара Пазова	827	423	404	6	4	2	2	2	-	5	4	1	Stara Pazova
Шид	552	271	281	1	1	-	-	-	-	-	-	-	Šid
Централна Србија	73770	37531	36239	395	236	159	228	139	89	416	244	172	Central Serbia
Мачвански	4566	2299	2267	22	14	8	11	5	6	23	10	13	Mačva
Богатић	557	303	254	3	3	-	3	3	-	3	3	-	Bogatić
Владимирци	416	217	199	1	-	1	1	-	1	1	-	1	Vladimirci
Коцељева	247	117	130	1	1	-	-	-	-	-	-	-	Koceljeva
Крупањ	292	146	146	2	-	2	2	-	2	3	-	3	Krupanj
Лозница	1030	529	501	4	3	1	1	1	-	3	3	-	Loznica
Љубовија	228	119	109	1	1	-	-	-	-	2	-	2	Ljubovija
Мали Зворник	154	77	77	1	-	1	1	-	1	1	-	1	Mali Zvornik
Шабац	1642	791	851	9	6	3	3	1	2	10	4	6	Šabac
Колубарски	2793	1452	1341	14	9	5	7	5	2	18	10	8	Kolubara
Ваљево	1301	658	643	9	5	4	5	3	2	10	6	4	Valjevo
Лајковач	237	122	115	1	-	1	-	-	-	-	-	-	Lajkovac
Љиг	268	157	111	2	2	-	1	1	-	2	1	1	Ljig
Мионица	287	136	151	-	-	-	-	-	-	-	-	-	Mionica
Осечина	212	109	103	-	-	-	-	-	-	-	-	-	Osečina
Уб	488	270	218	2	2	-	1	1	-	6	3	3	Ub
Подунавски	2893	1484	1409	20	15	5	12	12	-	16	14	2	Podunavlje
Велика Плана	670	360	310	2	2	-	2	2	-	3	2	1	Velika Plana
Смедерево	1473	744	729	11	6	5	3	3	-	5	4	1	Smederevo
Смедеревска Паланка	750	380	370	7	7	-	7	7	-	8	8	-	Smederevska Palanka
Браничевски	3178	1563	1615	9	5	4	2	1	1	11	6	5	Braničevo
Велико Градиште	352	180	172	-	-	-	-	-	-	2	1	1	Veliko Gradište
Голубач	154	74	80	-	-	-	-	-	-	-	-	-	Golubac
Жабари	187	105	82	2	-	2	-	-	-	-	-	-	Žabari
Жагубица	188	93	95	1	-	1	1	-	1	1	-	1	Žagubica
Кучево	349	159	190	-	-	-	-	-	-	1	-	1	Kučevo
Мало Црниће	285	143	142	-	-	-	-	-	-	-	-	-	Malo Crniće
Петровац	614	303	311	-	-	-	-	-	-	-	-	-	Petrovac
Пољаревац	1049	506	543	6	5	1	1	1	-	7	5	2	Požarevac
Шумадијски	4072	2080	1992	31	13	18	22	10	12	49	23	26	Šumadija
Аранђеловац	635	314	321	3	2	1	3	2	1	4	3	1	Arandelovac
Батоћина	172	89	83	-	-	-	-	-	-	3	1	2	Batočina
Кнић	269	142	127	2	-	2	2	-	2	4	2	2	Knić
Крагујевац – град	2226	1160	1066	24	9	15	15	6	9	35	14	21	Kragujevac – grad
Лапово	129	67	62	-	-	-	-	-	-	-	-	-	Lapovo
Рача	264	135	129	-	-	-	-	-	-	1	1	-	Rača
Топола	377	173	204	2	2	-	2	2	-	2	2	-	Topola
Поморавски	3608	1794	1814	16	7	9	11	6	5	17	11	6	Pomoravlje
Деспотовац	476	247	229	2	2	-	2	2	-	5	5	-	Despotovac
Јагодина	1013	524	489	5	3	2	4	2	2	5	3	2	Jagodina
Параћин	854	397	457	4	1	3	2	1	1	3	2	1	Paraćin
Рековац	255	129	126	2	1	1	2	1	1	2	1	1	Rekovac
Свилајнац	461	226	235	-	-	-	-	-	-	-	-	-	Svilajnac
Ћуприја	549	271	278	3	-	3	1	-	1	2	-	2	Ćuprija
Борски	2230	1126	1104	12	5	7	5	2	3	10	4	6	Bor
Бор	742	369	373	9	5	4	5	2	3	9	3	6	Bor
Кладово	391	206	185	2	-	2	-	-	-	-	-	-	Kladovo
Мајданпек	284	156	128	-	-	-	-	-	-	-	-	-	Majdanpek
Неготин	813	395	418	1	-	1	-	-	-	1	1	-	Negotin
Зајечарски	2530	1264	1266	6	5	1	3	3	-	6	6	-	Zaječar
Бољевац	332	157	175	-	-	-	-	-	-	-	-	-	Boljevac
Зајечар	1096	547	549	4	3	1	1	1	-	3	3	-	Zaječar
Књажевац	776	395	381	-	-	-	-	-	-	-	-	-	Knjaževac
Сокобања	326	165	161	2	2	-	2	2	-	3	3	-	Sokobanja

8-3. УМРЛИ И УМРЛА ОДОЈЧАД, ПО ОПШТИНАМА, 2006. (наставка)
DEATHS AND INFANT DEATHS, BY MUNICIPALITY, 2006 (continued)

Управни округ Град Општина	Умрли / Deaths			Умрла одојчад Infant deaths			Неонатална смртност Neonatal mortality			Перинатална смртност Perinatal mortality			Administrative district City Municipality
	укупно Total	мушки Male	женски Female	укупно Total	мушки Male	женски Female	укупно Total	мушки Male	женски Female	укупно Total	мушки Male	женски Female	
Златиборски	3626	1920	1706	20	12	8	12	7	5	29	15	14	Zlatibor
Ариље	284	147	137	2	2	-	-	-	-	-	-	-	Arijlje
Бајина Башта	338	174	164	-	-	-	-	-	-	1	1	-	Bajina Bašta
Косјерић	229	120	109	1	1	-	-	-	-	1	-	1	Kosjerić
Нова Варош	214	99	115	3	1	2	3	1	2	6	2	4	Nova Varoš
Пожега	430	230	200	1	-	1	-	-	-	2	-	2	Požega
Прибој	343	187	156	-	-	-	-	-	-	2	1	1	Prijebolje
Пријеполје	448	231	217	4	3	1	3	3	-	7	6	1	Prijepolje
Сјеница	250	146	104	3	2	1	2	1	1	4	2	2	Sjenica
Ужице	870	475	395	3	2	1	2	1	1	3	2	1	Užice
Чајетина	220	111	109	3	1	2	2	1	1	3	1	2	Čajetina
Моравички	2926	1506	1420	11	6	5	5	4	1	18	11	7	Morava
Горњи Милановац	663	346	317	3	2	1	2	1	1	4	3	1	Gornji Milanovac
Ивањица	427	216	211	-	-	-	-	-	-	4	2	2	Ivanjica
Лучани	369	189	180	1	-	1	-	-	-	-	-	-	Lučani
Чачак	1467	755	712	7	4	3	3	3	-	10	6	4	Čačak
Рашки	3378	1789	1589	40	25	15	28	16	12	40	24	16	Raška
Врњачка Бања	355	201	154	2	1	1	-	-	-	-	-	-	Vrnjačka Banja
Краљево	1657	863	794	8	6	2	4	3	1	9	6	3	Kraljevo
Нови Пазар	754	402	352	22	11	11	18	8	10	21	10	11	Novi Pazar
Рашка	378	198	180	1	-	1	1	-	1	1	-	1	Raška
Тутин	234	125	109	7	7	-	5	5	-	9	8	1	Tutin
Расински	3857	1900	1957	11	8	3	8	5	3	24	13	11	Rasina
Александровац	471	221	250	-	-	-	-	-	-	1	-	1	Aleksandrovac
Брус	272	136	136	1	1	-	-	-	-	1	1	-	Brus
Варварин	341	170	171	-	-	-	-	-	-	-	-	-	Varvarin
Крушевац	1899	952	947	7	6	1	5	4	1	16	10	6	Kruševac
Трстеник	705	340	365	2	1	1	2	1	1	3	2	1	Trstenik
Ћићевац	169	81	88	1	-	1	1	-	1	3	-	3	Čičevac
Нишавски	5223	2684	2539	32	23	9	18	14	4	41	29	12	Nišava
Град Ниш	3018	1565	1453	25	18	7	15	11	4	26	17	9	City of Niš
Медиана	1229	646	583	14	11	3	8	6	2	13	9	4	Mediana
Нишка Бања	223	111	112	-	-	-	-	-	-	-	-	-	Niška Banja
Палилула	654	323	331	7	4	3	4	2	2	8	3	5	Palilula
Пантелеј	517	269	248	1	-	1	-	-	-	-	-	-	Pantelej
Црвени крст	395	216	179	3	3	-	3	3	-	5	5	-	Crveni Krst
Алексинач	943	487	456	5	4	1	3	3	-	13	10	3	Aleksinac
Гацин Хан	219	107	112	-	-	-	-	-	-	1	1	-	Gadžin Han
Дољевац	261	135	126	1	-	1	-	-	-	1	1	-	Dojzevac
Мерошина	226	119	107	1	1	-	-	-	-	-	-	-	Merošina
Ражањ	230	110	120	-	-	-	-	-	-	-	-	-	Ražanj
Сврљиг	326	161	165	-	-	-	-	-	-	-	-	-	Svrljig
Топлички	1495	732	763	7	5	2	6	4	2	11	6	5	Toplica
Блаце	266	132	134	-	-	-	-	-	-	-	-	-	Blace
Житорађа	156	69	87	3	2	1	3	2	1	5	3	2	Žitorađa
Куршумлија	332	167	165	1	-	1	1	-	1	2	-	2	Kuršumlija
Прокупље	741	364	377	3	3	-	2	2	-	4	3	1	Prokuplje
Пиротски	1623	806	817	3	1	2	3	1	2	7	3	4	Pirot
Бабушница	307	152	155	-	-	-	-	-	-	-	-	-	Babušnica
Бела Паланка	218	99	119	-	-	-	-	-	-	-	-	-	Bela Palanka
Димитровград	211	88	123	-	-	-	-	-	-	-	-	-	Dimitrovgrad
Пирот	887	467	420	3	1	2	3	1	2	7	3	4	Pirot
Јабланички	3498	1772	1726	20	15	5	12	7	5	22	13	9	Jablanica
Бојник	208	109	99	2	2	-	-	-	-	-	-	-	Bojnik
Власотинце	483	254	229	2	1	1	2	1	1	3	2	1	Vlasotince
Лебане	380	189	191	-	-	-	-	-	-	2	-	2	Lebane
Лесковац	2219	1120	1099	13	9	4	9	5	4	16	10	6	Leskovac
Медвеђа	147	68	79	2	2	-	1	1	-	1	1	-	Medveđa
Црна Трава	61	32	29	1	1	-	-	-	-	-	-	-	Crna Trava
Пчињски	2571	1285	1286	18	10	8	9	5	4	20	14	6	Pčinja
Босилеград	199	99	100	1	-	1	1	-	1	1	-	1	Bosilegrad
Бујановац	419	224	195	5	3	2	3	2	1	7	6	1	Bujanovac
Владичин Хан	313	137	176	2	2	-	1	1	-	3	2	1	Vladičin Han
Врање	988	514	474	4	1	3	2	1	1	5	3	2	Vranje
Прешево	239	121	118	5	4	1	1	1	-	2	2	-	Preševo
Сурдулица	329	147	182	1	-	1	1	-	1	1	-	1	Surdulica
Трговиште	84	43	41	-	-	-	-	-	-	1	1	-	Trgovishte

8-4. УМРЛИ НАСИЛНОМ СМРТЉУ, ПО ОПШТИНАМА, ПРЕМА ПОРЕКЛУ НАСИЛНЕ СМРТИ И ПОЛУ УМРЛОГ, 2006.

Управни округ Град Општина	Укупно / Total			Несрећни случај / Accident			Самоубиство / Suicide		
	свега All	мушко Male	женско Female	свега All	мушко Male	женско Female	свега All	мушко Male	женско Female
РЕПУБЛИКА СРБИЈА	3869	2772	1097	1942	1409	533	1444	1022	422
Град Београд	724	510	214	380	261	119	223	153	70
Барајево	9	8	1	5	4	1	2	2	-
Вождовац	78	52	26	44	28	16	21	14	7
Врачар	22	16	6	13	10	3	6	3	3
Гроцка	47	34	13	20	14	6	22	15	7
Звездара	51	37	14	25	17	8	15	12	3
Земун	62	42	20	33	20	13	20	14	6
Лазаревац	42	33	9	23	19	4	14	10	4
Младеновац	25	18	7	16	12	4	8	5	3
Нови Београд	91	58	33	44	27	17	30	18	12
Обреновац	42	33	9	19	14	5	15	13	2
Палилула	70	46	24	42	30	12	13	6	7
Раковица	34	29	5	18	16	2	9	8	1
Савски венац	15	11	4	8	7	1	5	2	3
Сопот	19	17	2	10	8	2	5	5	-
Стари град	30	16	14	17	7	10	8	6	2
Сурчин	15	15	-	8	8	-	5	5	-
Чукарица	72	45	27	35	20	15	25	15	10
Војводина	1294	904	390	601	436	165	535	377	158
Севернобачки	159	100	59	75	47	28	77	49	28
Бачка Топола	33	19	14	13	9	4	19	9	10
Мали Иђош	14	8	6	5	2	3	8	6	2
Суботица	112	73	39	57	36	21	50	34	16
Средњебанатски	118	87	31	62	47	15	51	36	15
Житиште	17	15	2	6	6	-	7	6	1
Зрењанин	70	50	20	39	29	10	30	20	10
Нова Црња	9	5	4	3	1	2	6	4	2
Нови Бечеј	16	11	5	11	8	3	5	3	2
Сечањ	6	6	-	3	3	-	3	3	-
Севернобанатски	124	85	39	62	40	22	51	38	13
Ада	14	10	4	7	6	1	6	4	2
Кањижа	22	15	7	10	7	3	11	8	3
Кикинда	42	28	14	23	12	11	16	13	3
Нови Кнежевац	3	3	-	1	1	-	2	2	-
Сента	21	16	5	11	8	3	7	5	2
Чока	22	13	9	10	6	4	9	6	3
Јужнобанатски	179	125	54	109	76	33	60	42	18
Алибунар	15	14	1	8	8	-	7	6	1
Бела Црква	9	7	2	6	4	2	3	3	-
Вршац	21	17	4	14	12	2	7	5	2
Ковачица	15	9	6	9	5	4	5	3	2
Ковин	22	16	6	13	10	3	8	6	2
Опово	8	4	4	7	3	4	-	-	-
Панчево	77	51	26	45	29	16	25	17	8
Пландиште	12	7	5	7	5	2	5	2	3
Западнобачки	127	89	38	45	36	9	59	41	18
Апатин	26	16	10	7	5	2	15	9	6
Кула	28	24	4	13	12	1	10	9	1
Озаци	21	12	9	6	5	1	13	6	7
Сомбор	52	37	15	19	14	5	21	17	4
Јужнобачки	417	293	124	173	132	41	153	111	42
Бач	14	10	4	4	2	2	3	2	1
Бачка Паланка	41	26	15	10	8	2	17	13	4
Бачки Петровац	12	9	3	4	4	-	4	3	1
Беочин	17	14	3	6	6	-	7	5	2
Бечеј	38	30	8	13	11	2	21	17	4
Врбас	30	18	12	11	7	4	11	8	3
Жабалъ	22	16	6	12	9	3	9	7	2
Нови Сад – град	195	138	57	94	67	27	61	45	16
Србобран	16	8	8	4	4	-	9	4	5
Сремски Карловци	4	4	-	2	2	-	1	1	-
Темерин	16	11	5	7	6	1	8	4	4
Тител	12	9	3	6	6	-	2	2	-

DEATHS BY VIOLENCE, BY MUNICIPALITY, BY ORIGIN OF VIOLENCE AND SEX, 2006

Убиство / Homicide			Остало / Other			Administrative district
свега All	мушко Male	женско Female	свега All	мушко Male	женско Female	City Municipality
154	106	48	329	235	94	REPUBLIC OF SERBIA
43	36	7	78	60	18	City of Belgrade
1	1	-	1	1	-	Barajevo
4	4	-	9	6	3	Voždovac
2	2	-	1	1	-	Vračar
3	3	-	2	2	-	Grocka
4	3	1	7	5	2	Zvezdara
4	4	-	5	4	1	Zemun
1	1	-	4	3	1	Lazarevac
-	-	-	1	1	-	Mladenovac
5	5	-	12	8	4	Novi Beograd
3	2	1	5	4	1	Obrenovac
3	1	2	12	9	3	Palilula
2	2	-	5	3	2	Rakovica
1	1	-	1	1	-	Savski Venac
-	-	-	4	4	-	Sopot
4	3	1	1	-	1	Stari Grad
1	1	-	1	1	-	Surčin
5	3	2	7	7	-	Čukarica
50	28	22	108	63	45	Vojvodina
6	3	3	1	1	-	North Bačka
-	-	-	1	1	-	Bačka Topola
1	-	1	-	-	-	Mali Idoš
5	3	2	-	-	-	Subotica
3	3	-	2	1	1	Central Banat
2	2	-	2	1	1	Žitište
1	1	-	-	-	-	Zrenjanin
-	-	-	-	-	-	Nova Crnja
-	-	-	-	-	-	Novi Bečej
-	-	-	-	-	-	Sečanj
3	1	2	8	6	2	North Banat
-	-	-	1	-	1	Ada
1	-	1	-	-	-	Kanjiža
1	1	-	2	2	-	Kikinda
-	-	-	-	-	-	Novi Kneževac
-	-	-	3	3	-	Senta
1	-	1	2	1	1	Čoka
8	5	3	2	2	-	South Banat
-	-	-	-	-	-	Alibunar
-	-	-	-	-	-	Bela Crkva
-	-	-	-	-	-	Vršac
1	1	-	-	-	-	Kovačica
1	-	1	-	-	-	Kovin
1	1	-	-	-	-	Opovo
5	3	2	2	2	-	Pančevo
-	-	-	-	-	-	Plandište
4	1	3	19	11	8	West Bačka
1	-	1	3	2	1	Apatin
-	-	-	5	3	2	Kula
-	-	-	2	1	1	Odžaci
3	1	2	9	5	4	Sombor
18	10	8	73	40	33	South Bačka
4	4	-	3	2	1	Bač
2	1	1	12	4	8	Bačka Palanka
1	-	1	3	2	1	Bački Petrovac
1	-	1	3	3	-	Beočin
1	1	-	3	1	2	Bečej
1	-	1	7	3	4	Vrbas
-	-	-	1	-	1	Žabalj
8	4	4	32	22	10	Novi Sad – city
-	-	-	3	-	3	Srbobran
-	-	-	1	1	-	Sremski Karlovci
-	-	-	1	1	-	Temerin
-	-	-	4	1	3	Titel

8-4. УМРЛИ НАСИЛНОМ СМРЋУ, ПО ОПШТИНАМА, ПРЕМА ПОРЕКЛУ НАСИЛНЕ СМРТИ И ПОЛУ УМРЛОГ, 2006. (наставак)

Управни округ Град Општина	Укупно / Total			Несрећни случај / Accident			Самоубиство / Suicide		
	свега All	мушко Male	женско Female	свега All	мушко Male	женско Female	свега All	мушко Male	женско Female
Сремски	170	125	45	75	58	17	84	60	24
Инђија	34	24	10	18	13	5	14	10	4
Ириг	8	6	2	1	1	-	7	5	2
Пећинци	15	13	2	6	5	1	8	7	1
Рума	39	30	9	20	15	5	16	13	3
Сремска Митровица	40	31	9	12	11	1	23	17	6
Стара Пазова	10	7	3	8	6	2	2	1	1
Шид	24	14	10	10	7	3	14	7	7
Централна Србија	2575	1868	707	1341	973	368	909	645	264
Мачвански	171	126	45	83	62	21	78	56	22
Богатић	22	17	5	9	6	3	13	11	2
Владимирци	14	12	2	9	8	1	5	4	1
Коцељева	6	4	2	4	3	1	1	-	1
Крупань	14	10	4	6	5	1	8	5	3
Лозница	27	23	4	12	10	2	14	12	2
Љубовија	14	12	2	8	8	-	5	3	2
Мали Зворник	3	2	1	2	1	1	1	1	-
Шабац	71	46	25	33	21	12	31	20	11
Колубарски	107	79	28	64	44	20	34	29	5
Ваљево	47	32	15	32	20	12	10	8	2
Лајковац	13	8	5	10	6	4	3	2	1
Љиг	12	10	2	9	7	2	3	3	-
Мионица	10	8	2	4	3	1	5	5	-
Осечина	12	10	2	5	4	1	6	5	1
Уб	13	11	2	4	4	-	7	6	1
Подунавски	115	72	43	71	46	25	36	21	15
Велика Плана	17	14	3	12	9	3	5	5	-
Смедерево	65	39	26	40	26	14	20	10	10
Смедеревска Паланка	33	19	14	19	11	8	11	6	5
Браничевски	108	71	37	64	43	21	34	22	12
Велико Градиште	11	9	2	7	5	2	2	2	-
Голубац	5	4	1	3	3	-	1	1	-
Жабари	5	3	2	5	3	2	-	-	-
Жагубица	8	2	6	3	2	1	4	-	4
Кучево	10	6	4	6	4	2	3	2	1
Мало Црниће	10	6	4	6	3	3	2	1	1
Петровац	15	11	4	8	5	3	6	5	1
Пожаревац	44	30	14	26	18	8	16	11	5
Шумадијски	123	93	30	58	45	13	49	34	15
Аранђеловац	20	15	5	13	11	2	7	4	3
Баточина	2	1	1	1	1	-	-	-	-
Кнић	9	7	2	1	1	1	5	4	1
Крагујевац – град	74	57	17	35	26	9	28	21	7
Лапово	4	3	1	2	2	-	2	1	1
Рача	9	6	3	3	2	1	5	3	2
Топола	5	4	1	3	3	-	2	1	1
Поморавски	122	81	41	68	40	28	45	36	9
Деспотовац	15	6	9	10	3	7	4	3	1
Јагодина	32	21	11	21	13	8	10	7	3
Параћин	10	8	2	5	3	2	4	4	-
Рековац	30	22	8	13	9	4	13	10	3
Свилајнац	24	16	8	17	11	6	6	5	1
Ђуприја	11	8	3	2	1	1	8	7	1
Борски	81	63	18	50	39	11	25	18	7
Бор	26	17	9	15	11	4	10	5	5
Кладово	24	21	3	16	15	1	7	5	2
Мајданпек	16	13	3	10	7	3	4	4	-
Неготин	15	12	3	9	6	3	4	4	-
Зајечарски	83	67	16	33	29	4	43	34	9
Бољевац	10	8	2	3	3	-	3	3	-
Зајечар	37	32	5	15	15	-	21	17	4
Књажевац	23	17	6	7	5	2	15	11	4
Сокобања	13	10	3	8	6	2	4	3	1

DEATHS BY VIOLENCE, BY MUNICIPALITY, BY ORIGIN OF VIOLENCE AND SEX, 2006 (continued)

Убиство / Homicide			Остало / Other			Administrative district City Municipality
свега All	мушко Male	женско Female	свега All	мушко Male	женско Female	
8	5	3	3	2	1	Srem
2	1	1	-	-	-	Indija
-	-	-	-	-	-	Irig
1	1	-	-	-	-	Pećinci
2	2	-	1	-	1	Ruma
3	1	2	2	2	-	Sremska Mitrovica
-	-	-	-	-	-	Stara Pazova
-	-	-	-	-	-	Šid
104	78	26	221	172	49	Central Serbia
5	3	2	5	5	-	Mačva
-	-	-	-	-	-	Bogatić
-	-	-	-	-	-	Vladimirci
-	-	-	1	1	-	Koceljeva
-	-	-	-	-	-	Krupanj
-	-	-	1	1	-	Loznica
-	-	-	1	1	-	Ljubovija
-	-	-	-	-	-	Mali Zvornik
5	3	2	2	2	-	Šabac
3	2	1	6	4	2	Kolubara
2	1	1	3	3	-	Valjevo
-	-	-	-	-	-	Lajkovac
-	-	-	-	-	-	Ljig
-	-	-	1	-	1	Mionica
-	-	-	1	1	-	Osečina
1	1	-	1	-	1	Ub
5	2	3	3	3	-	Podunavlje
-	-	-	-	-	-	Velika Plana
3	1	2	2	2	-	Smederevo
2	1	1	1	1	-	Smederevska Palanka
5	3	2	5	3	2	Braničevo
-	-	-	2	2	-	Veliko Gradište
1	-	1	-	-	-	Golubac
-	-	-	-	-	-	Žabari
-	-	-	1	-	1	Žagubica
1	-	1	-	-	-	Kučevo
2	2	-	-	-	-	Malo Crniće
1	1	-	-	-	-	Petrovac
-	-	-	2	1	1	Požarevac
3	2	1	13	12	1	Šumadija
-	-	-	-	-	-	Arandelovac
1	-	1	-	-	-	Batočina
1	1	-	2	2	-	Knić
1	1	-	10	9	1	Kragujevac – city
-	-	-	-	-	-	Lapovo
-	-	-	1	1	-	Rača
-	-	-	-	-	-	Topola
5	3	2	4	2	2	Pomoravlje
-	-	-	1	-	1	Despotovac
-	-	-	1	1	-	Jagodina
1	1	-	-	-	-	Paraćin
3	2	1	1	1	-	Rekovac
1	-	1	-	-	-	Svilajnac
-	-	-	1	-	1	Čuprija
4	4	-	2	2	-	Bor
-	-	-	1	1	-	Bor
1	1	-	-	-	-	Kladovo
1	1	-	1	1	-	Majdanpek
2	2	-	-	-	-	Negotin
4	1	3	3	3	-	Zaječar
3	1	2	1	1	-	Boljevac
1	-	1	-	-	-	Zaječar
-	-	-	1	1	-	Knjaževac
-	-	-	1	1	-	Sokobanja

8-4. УМРЛИ НАСИЛНОМ СМРЋУ, ПО ОПШТИНАМА, ПРЕМА ПОРЕКЛУ НАСИЛНЕ СМРТИ И ПОЛУ УМРЛОГ, 2006. (наставак)

Управни округ Град Општина	Укупно / Total			Несрећни случај / Accident			Самоубиство / Suicide		
	свега All	мушко Male	женско Female	свега All	мушко Male	женско Female	свега All	мушко Male	женско Female
Златиборски	156	125	31	74	64	10	73	54	19
Ариље	11	7	4	3	2	1	7	4	3
Бајина Башта	19	17	2	8	8	-	11	9	2
Косјерић	9	7	2	4	4	-	5	3	2
Нова Варош	6	4	2	2	2	-	4	2	2
Пожега	20	18	2	7	6	1	11	11	-
Прибој	9	5	4	1	1	-	7	3	4
Пријеполје	21	16	5	12	8	4	7	7	-
Сјеница	5	5	-	3	3	-	2	2	-
Ужице	48	41	7	30	27	3	15	11	4
Чајетина	8	5	3	4	3	1	4	2	2
Моравички	111	80	31	60	43	17	37	26	11
Горњи Милановац	25	19	6	16	12	4	6	4	2
Ивањица	15	13	2	7	5	2	8	8	-
Лучани	14	9	5	9	6	3	3	2	1
Чачак	57	39	18	28	20	8	20	12	8
Рашки	122	96	26	61	50	11	47	37	10
Врњачка Бања	9	7	2	7	6	1	1	1	-
Краљево	63	47	16	31	21	10	27	22	5
Нови Пазар	31	24	7	11	11	-	13	9	4
Рашка	13	12	1	8	8	-	5	4	1
Тутин	6	6	-	4	4	-	1	1	-
Расински	116	80	36	62	44	18	37	24	13
Александровац	15	8	7	7	6	1	7	1	6
Брус	11	10	1	6	5	1	5	5	-
Варварин	9	6	3	4	3	1	3	1	2
Крушевац	50	35	15	23	15	8	13	11	2
Трстеник	25	17	8	17	12	5	8	5	3
Ћићевац	6	4	2	5	3	2	1	1	-
Нишавски	176	126	50	80	57	23	60	39	21
Град Ниш	106	72	34	47	30	17	34	22	12
Медиана	46	35	11	20	16	4	15	11	4
Нишка Бања	4	1	3	2	-	2	1	-	1
Палилула	22	15	7	10	5	5	8	6	2
Пантелеј	19	11	8	8	4	4	6	3	3
Црвени крст	15	10	5	7	5	2	4	2	2
Алексинач	35	27	8	17	12	5	14	11	3
Гаџин Хан	4	3	1	2	2	-	2	1	1
Доњевац	10	7	3	4	4	-	3	-	3
Мерошина	6	4	2	2	2	-	2	1	1
Ражањ	2	2	-	1	1	-	1	1	-
Сврљиг	13	11	2	7	6	1	4	3	1
Топлички	44	33	11	25	19	6	15	10	5
Блаце	11	10	1	4	4	-	6	5	1
Житорађа	5	2	3	3	1	2	2	1	1
Курумлија	8	7	1	5	5	-	1	-	1
Прокупље	20	14	6	13	9	4	6	4	2
Пиротски	46	31	15	24	13	11	19	15	4
Бабушница	10	7	3	5	3	2	4	3	1
Бела Паланка	4	3	1	2	1	1	1	1	-
Димитровград	7	5	2	3	2	1	4	3	1
Пирот	25	16	9	14	7	7	10	8	2
Јабланички	99	76	23	45	39	6	31	19	12
Бојник	3	1	2	1	-	1	1	-	1
Власотинце	11	11	-	5	5	-	4	4	-
Лебане	18	14	4	9	8	1	5	4	1
Лесковац	58	42	16	25	21	4	19	10	9
Медвеђа	6	5	1	2	2	-	2	1	1
Црна Трава	3	3	-	3	3	-	-	-	-
Пчињски	71	59	12	39	35	4	23	18	5
Босилеград	8	5	3	3	2	1	5	3	2
Бујановац	14	13	1	9	9	-	2	2	-
Владичин Хан	4	3	1	2	1	1	2	2	-
Врање	23	20	3	10	9	1	9	8	1
Прешево	8	6	2	4	4	-	2	1	1
Сурдулица	12	11	1	11	10	1	1	1	-
Трговиште	2	1	1	-	-	-	2	1	1

DEATHS BY VIOLENCE, BY MUNICIPALITY, BY ORIGIN OF VIOLENCE AND SEX, 2006 (continued)

Убиство / Homicide			Остало / Other			Administrative district City Municipality
свега All	мушко Male	женско Female	свега All	мушко Male	женско Female	
2	2	-	7	5	2	Zlatibor
-	-	-	1	1	-	Arijje
-	-	-	-	-	-	Bajina Bašta
-	-	-	-	-	-	Kosjerić
-	-	-	-	-	-	Nova Varoš
-	-	-	2	1	1	Požega
1	1	-	-	-	-	Priboj
1	1	-	1	-	1	Prijepolje
-	-	-	-	-	-	Sjenica
-	-	-	3	3	-	Užice
-	-	-	-	-	-	Čajetina
1	1	-	13	10	3	Moravica
-	-	-	3	3	-	Gornji Milanovac
-	-	-	-	-	-	Ivanjica
1	1	-	1	-	1	Lučani
-	-	-	9	7	2	Čačak
6	4	2	8	5	3	Raška
-	-	-	1	-	1	Vrnjačka Banja
1	1	-	4	3	1	Kraljevo
5	3	2	2	1	1	Novi Pazar
-	-	-	-	-	-	Raška
-	-	-	1	1	-	Tutin
1	1	-	16	11	5	Rasina
-	-	-	1	1	-	Aleksandrovac
-	-	-	-	-	-	Brus
-	-	-	2	2	-	Varvarin
1	1	-	13	8	5	Kruševac
-	-	-	-	-	-	Trstenik
-	-	-	-	-	-	Čičevac
5	4	1	31	26	5	Nišava
4	3	1	21	17	4	City of Niš
3	2	1	8	6	2	Mediana
-	-	-	1	1	-	Niška Banja
-	-	-	4	4	-	Palilula
-	-	-	5	4	1	Panteleј
1	1	-	3	2	1	Crveni Krst
1	1	-	3	3	-	Aleksinac
-	-	-	-	-	-	Gadžin Han
-	-	-	3	3	-	Doljevac
-	-	-	2	1	1	Merošina
-	-	-	-	-	-	Ražanj
-	-	-	2	2	-	Svrlјig
3	3	-	1	1	-	Toplica
-	-	-	1	1	-	Blace
-	-	-	-	-	-	Žitorađa
2	2	-	-	-	-	Kuršumlјija
1	1	-	-	-	-	Prokuplje
-	-	-	3	3	-	Pirot
-	-	-	1	1	-	Babušnica
-	-	-	1	1	-	Bela Palanka
-	-	-	-	-	-	Dimitrovgrad
-	-	-	1	1	-	Pirot
5	4	1	18	14	4	Jablanica
-	-	-	1	1	-	Bojnik
-	-	-	2	2	-	Vlasotince
-	-	-	4	2	2	Lebane
5	4	1	9	7	2	Leskovac
-	-	-	2	2	-	Medveđa
-	-	-	-	-	-	Crna Trava
4	3	1	5	3	2	Pčinja
-	-	-	-	-	-	Bosilegrad
1	1	-	2	1	1	Bujanovac
-	-	-	-	-	-	Vladičin Han
2	1	1	2	2	-	Vranje
1	1	-	1	-	1	Preševo
-	-	-	-	-	-	Surdulica
-	-	-	-	-	-	Trgovište

8-5. ЗАКЉУЧЕНИ БРАКОВИ, ПРЕМА СТАРОСТИ МЛАДОЖЕЊЕ И НЕВЕСТЕ, 2006.

Управни округ Град Општина	Укупно закључених бракова Total marriages	Старост / Age							
		Младожења / Groom							
		млађи од 20 Younger than 20	20-24	25-29	30-39	40-49	50-59	60 и више 60 and more	непознато Unknown
РЕПУБЛИКА СРБИЈА	39756	430	6869	13927	12705	2991	1549	1194	91
Град Београд	9510	58	992	3121	3811	796	405	298	29
Барајево	144	-	23	60	44	8	5	4	-
Вождовац	934	6	74	299	395	82	44	29	5
Врачар	345	1	25	88	166	30	16	18	1
Гроцка	450	2	81	163	146	31	13	13	1
Звездара	728	4	58	219	311	71	36	28	1
Земун	949	6	100	320	367	86	37	28	5
Лазаревац	367	3	65	128	112	29	17	12	1
Младеновац	329	4	60	115	113	22	7	8	-
Нови Београд	1340	5	80	456	589	116	53	40	1
Обреновац	405	4	83	159	106	24	19	9	1
Палилула	905	9	87	301	376	74	39	17	2
Раковица	656	3	58	196	307	51	21	20	-
Савски венац	287	1	22	89	111	29	19	14	2
Сопот	87	-	18	24	28	7	5	4	1
Стари град	420	-	17	124	179	46	35	19	-
Сурчин	208	4	40	75	54	17	8	6	4
Чукарица	956	6	101	305	407	73	31	29	4
Војводина	10501	98	1837	3768	3121	807	476	379	15
Севернобачки	1030	8	171	375	288	80	54	54	-
Бачка Топола	158	2	21	56	55	11	9	4	-
Мали Иђош	58	-	12	21	19	3	1	2	-
Суботица	814	6	138	298	214	66	44	48	-
Средњебанатски	952	10	182	352	262	61	50	35	-
Житиште	89	2	24	27	24	5	7	-	-
Зрењанин	649	7	114	250	185	37	30	26	-
Нова Црња	52	-	11	20	12	3	4	2	-
Нови Бечеј	117	1	29	39	26	10	6	6	-
Сечањ	45	-	4	16	15	6	3	1	-
Севернобанатски	794	6	149	291	207	54	48	39	-
Ада	89	-	15	28	25	6	7	8	-
Кањижа	133	2	25	54	31	10	3	8	-
Кикинда	345	2	68	119	101	21	23	11	-
Нови Кнежевац	53	-	12	22	12	2	4	1	-
Сента	123	1	17	50	28	12	8	7	-
Чока	51	1	12	18	10	3	3	4	-
Јужнобанатски	1570	21	265	527	465	146	81	65	-
Алибунар	96	2	23	29	25	9	4	4	-
Бела Црква	104	2	12	26	36	9	12	7	-
Вршац	296	5	50	102	79	31	21	8	-
Ковачица	108	4	27	31	27	8	3	8	-
Ковин	144	2	31	46	42	8	3	12	-
Опово	37	-	8	12	12	4	-	1	-
Панчево	732	6	108	267	229	69	32	21	-
Пландиште	53	-	6	14	15	8	6	4	-
Западнобачки	980	14	199	361	255	73	43	34	1
Апатин	170	4	35	68	38	15	5	5	-
Кула	217	2	42	71	62	20	9	10	1
Оџаци	161	6	37	54	36	12	9	7	-
Сомбор	432	2	85	168	119	26	20	12	-
Јужнобачки	3471	24	530	1219	1195	258	134	98	13
Бач	85	-	17	28	22	9	6	3	-
Бачка Паланка	362	2	73	140	111	21	11	3	1
Бачки Петровац	62	-	16	22	15	5	2	2	-
Беочин	74	2	18	25	18	5	5	1	-
Бечеј	238	2	47	75	71	15	8	19	1
Врбас	211	-	28	74	65	24	12	5	3
Жабалъ	143	4	35	46	41	13	2	2	-
Нови Сад – град	1907	11	219	679	724	137	77	55	5
Србобран	75	-	14	21	27	7	1	5	-
Сремски Карловци	54	-	9	16	20	3	4	2	-
Темерин	166	3	34	64	46	12	3	1	3
Тител	94	-	20	29	35	7	3	-	-

MARRIAGES, BY AGE OF GROOM AND BRIDE, 2006

Старост / Age								Administrative district City Municipality
Невеста / Bride								
млађа од 20 Younger than 20	20-24	25-29	30-39	40-49	50-59	60 и више 60 and more	непознато Unknown	
3535	12422	12251	7739	1934	1150	498	227	REPUBLIC OF SERBIA
339	2099	3580	2533	487	302	103	67	City of Belgrade
12	39	54	28	6	4	1	-	Barajevo
28	164	377	263	57	28	12	5	Voždovac
11	46	137	115	7	21	4	4	Vračar
33	151	153	73	23	10	4	3	Grocka
14	143	270	219	40	26	10	6	Zvezdara
25	218	354	252	60	17	16	7	Zemun
30	122	113	61	20	12	5	4	Lazarevac
26	118	98	63	12	11	-	1	Mladenovac
24	204	577	404	69	42	13	7	Novi Beograd
35	139	127	65	17	12	2	8	Obrenovac
31	208	327	258	42	25	8	6	Palilula
17	131	261	195	24	23	2	3	Rakovica
2	46	119	83	16	13	6	2	Savski Venac
10	30	19	12	7	5	3	1	Sopot
5	47	163	149	34	15	7	-	Stari Grad
7	88	53	33	17	3	3	4	Surčin
29	205	378	260	36	35	7	6	Čukarica
821	3377	3280	1865	559	360	192	47	Vojvodina
71	346	319	162	54	43	34	1	North Bačka
14	60	40	25	11	4	4	-	Bačka Topola
8	26	13	8	-	3	-	-	Mali Idoš
49	260	266	129	43	36	30	1	Subotica
94	317	274	166	54	30	17	-	Central Banat
19	34	17	12	4	3	-	-	Žitište
47	216	205	114	35	17	15	-	Zrenjanin
10	12	11	13	3	3	-	-	Nova Crnja
16	41	24	22	8	5	1	-	Novi Bečej
2	14	17	5	4	2	1	-	Sečanj
77	275	220	113	44	36	28	1	North Banat
6	32	25	8	5	6	7	-	Ada
14	54	31	18	5	5	6	-	Kanjžža
32	121	97	54	18	18	5	-	Kikinda
6	16	11	12	4	2	2	-	Novi Kneževac
9	36	45	18	8	4	3	-	Senta
10	16	11	3	4	1	5	1	Čoka
129	477	467	302	96	63	36	-	South Banat
14	31	25	11	10	3	2	-	Alibunar
12	30	20	21	9	7	5	-	Bela Crkva
28	81	89	64	16	12	6	-	Vršac
17	33	27	13	9	6	3	-	Kovačica
16	55	35	21	6	5	6	-	Kovin
3	15	11	7	-	-	-	-	Opovo
37	216	251	154	39	27	8	-	Pančevo
2	16	9	11	7	3	5	-	Plandište
101	342	287	159	44	36	11	-	West Bačka
21	56	52	26	6	5	4	-	Apatin
26	69	58	41	12	8	3	-	Kula
11	63	49	20	8	9	1	-	Odžaci
43	154	128	72	18	14	3	-	Sombor
204	1019	1200	686	173	107	41	41	South Bačka
12	30	18	12	6	3	3	1	Bač
34	126	112	68	10	7	2	3	Bačka Palanka
6	26	19	5	1	2	1	2	Bački Petrovac
12	25	16	13	2	4	1	1	Beočin
27	82	63	28	15	11	9	3	Bečej
8	68	74	37	14	5	2	3	Vrbas
17	60	29	21	6	2	2	6	Žabalj
61	451	757	449	95	63	17	14	Novi Sad – city
6	21	23	13	7	2	2	1	Srbobran
2	19	12	11	4	3	2	1	Sremski Karlovci
10	78	45	17	11	3	-	2	Temerin
9	33	32	12	2	2	-	4	Titel

8-5. ЗАКЉУЧЕНИ БРАКОВИ, ПРЕМА СТАРОСТИ МЛАДОЖЕЊЕ И НЕВЕСТЕ, 2006. (наставак)

Управни округ Град Општина	Укупно закључених бракова Total marriages	Старост / Age							
		Младожења / Groom							
		млађи од 20 Younger than 20	20-24	25-29	30-39	40-49	50-59	60 и више 60 and more	непознато Unknown
Сремски	1704	15	341	643	449	135	66	54	1
Инђија	270	-	62	108	62	21	8	9	-
Ириг	58	1	8	20	19	3	5	2	-
Пећинци	102	1	26	36	23	9	5	2	-
Рума	319	2	60	116	83	29	17	12	-
Сремска Митровица	436	5	85	162	127	32	13	12	-
Стара Пазова	335	3	49	134	97	29	12	10	1
Шид	184	3	51	67	38	12	6	7	-
Централна Србија	29255	332	5032	10159	9584	2184	1073	815	76
Мачвански	1800	29	391	666	466	139	57	47	5
Богатић	153	3	40	58	34	12	2	4	-
Владимирци	91	1	27	37	16	2	6	2	-
Коцељева	78	3	19	27	16	7	3	3	-
Крупань	101	1	24	42	19	8	3	3	1
Лозница	492	6	105	192	135	38	11	5	-
Љубовија	84	2	21	24	24	8	2	3	-
Мали Зворник	72	3	12	31	17	7	2	-	-
Шабац	729	10	143	255	205	57	28	27	4
Колубарски	898	6	158	338	272	75	25	24	-
Ваљево	476	3	68	188	150	44	14	9	-
Лајковац	91	-	17	35	25	6	7	1	-
Љиг	54	1	10	18	20	4	-	1	-
Мионица	74	-	17	25	19	7	1	5	-
Осечина	49	-	18	20	7	1	1	2	-
Уб	154	2	28	52	51	13	2	6	-
Подунавски	985	13	182	340	293	77	51	29	-
Велика Плана	178	5	31	63	52	17	6	4	-
Смедерево	585	6	102	198	181	43	33	22	-
Смедеревска Паланка	222	2	49	79	60	17	12	3	-
Браничевски	910	21	167	263	269	91	55	44	-
Велико Градиште	109	4	16	33	33	14	2	7	-
Голубац	39	1	8	10	11	3	1	5	-
Жабари	32	1	6	12	5	5	1	2	-
Жагубица	55	-	11	13	19	6	2	4	-
Кучево	94	-	19	21	26	15	8	5	-
Мало Црниће	52	-	14	18	8	5	2	5	-
Петровац	163	8	43	43	38	14	13	4	-
Пожаревац	366	7	50	113	129	29	26	12	-
Шумадијски	1584	13	272	597	484	94	61	46	17
Аранђеловац	274	2	48	102	90	15	6	8	3
Баточина	49	1	11	16	9	6	2	3	1
Кнић	48	-	11	15	12	1	2	6	1
Крагујевац – град	1030	6	163	404	317	59	44	25	12
Лапово	34	1	6	12	11	2	1	1	-
Рача	41	2	9	14	11	5	-	-	-
Топола	108	1	24	34	34	6	6	3	-
Поморавски	1104	12	228	356	313	98	52	41	4
Деспотовац	117	5	33	32	24	14	2	5	2
Јагодина	384	2	67	137	109	39	19	10	1
Параћин	267	2	50	93	85	18	14	5	-
Рековац	37	-	7	11	11	3	2	3	-
Свилајнац	118	-	31	26	34	10	8	9	-
Ђуприја	181	3	40	57	50	14	7	9	1
Борски	767	14	90	210	260	80	63	49	1
Бор	262	5	31	75	82	31	19	19	-
Кладово	148	3	12	41	61	10	11	10	-
Мајданпек	95	-	7	29	38	6	7	8	-
Неготин	262	6	40	65	79	33	26	12	1
Зајечарски	550	8	89	176	147	58	38	33	1
Бољевац	64	2	11	20	14	5	2	10	-
Зајечар	285	1	45	86	81	38	23	11	-
Књажевац	135	2	25	51	37	7	6	7	-
Сокобања	66	3	8	19	15	8	7	5	1

MARRIAGES, BY AGE OF GROOM AND BRIDE, 2006 (continued)

Старост / Age								Administrative district City Municipality
Невеста / Bride								
млађа од 20 Younger than 20	20-24	25-29	30-39	40-49	50-59	60 и више 60 and over	непознато Unknown	
145	601	513	277	94	45	25	4	Srem
24	89	82	50	12	9	3	1	Indija
1	19	17	13	4	1	2	1	Irig
7	47	28	10	7	2	1	-	Pećinci
28	110	91	57	17	8	8	-	Ruma
37	149	129	78	26	14	2	1	Sremska Mitrovica
16	120	118	50	19	9	3	-	Stara Pazova
32	67	48	19	9	2	6	1	Šid
2714	9045	8971	5874	1375	790	306	180	Central Serbia
251	672	439	282	80	50	20	6	Mačva
29	61	31	20	4	5	3	-	Bogatić
14	39	18	12	5	2	1	-	Vladimirci
13	27	16	11	6	4	1	-	Koceljeva
20	42	18	11	6	2	-	2	Krupanj
57	204	126	79	16	8	1	1	Loznica
16	31	16	13	3	3	2	-	Ljubovija
11	26	16	14	4	1	-	-	Mali Zvornik
91	242	198	122	36	25	12	3	Šabac
98	310	273	148	42	20	7	-	Kolubara
34	146	169	94	20	11	2	-	Vajjevo
9	32	25	17	5	2	1	-	Lajkovac
11	18	15	7	3	-	-	-	Ljig
6	31	20	8	4	3	2	-	Mionica
15	23	7	3	1	-	-	-	Osečina
23	60	37	19	9	4	2	-	Ub
94	317	289	187	58	30	10	-	Podunavlje
24	63	40	36	10	4	1	-	Velika Plana
46	186	182	109	38	16	8	-	Smederevo
24	68	67	42	10	10	1	-	Smederevska Palanka
97	294	206	191	66	37	18	1	Bраниčevo
16	28	23	25	10	4	3	-	Veliko Gradište
9	6	9	6	4	3	2	-	Golubac
1	15	3	8	4	1	-	-	Žabari
10	17	11	11	4	1	1	-	Žagubica
6	26	21	26	10	4	1	-	Kučevo
8	22	7	5	3	4	3	-	Malo Crniće
23	63	37	25	7	7	-	1	Petrovac
24	117	95	85	24	13	8	-	Požarevac
132	536	486	287	60	47	16	20	Šumadija
16	96	100	43	7	6	3	3	Arandelovac
2	20	11	10	3	1	-	2	Batočina
3	21	12	4	1	4	3	-	Knić
85	321	333	195	45	28	8	15	Kragujevac – city
4	14	7	6	1	1	1	-	Lapovo
5	20	4	11	1	-	-	-	Rača
17	44	19	18	2	7	1	-	Topola
121	371	279	197	67	41	13	15	Pomoravlje
20	47	19	18	6	4	-	3	Despotovac
32	128	101	78	22	14	5	4	Jagodina
28	86	77	44	16	9	1	6	Paraćin
6	15	4	7	3	1	1	-	Rekovac
18	36	24	21	7	8	3	1	Svilajnac
17	59	54	29	13	5	3	1	Čuprija
64	194	199	174	65	45	24	2	Bor
21	63	84	46	19	18	10	1	Bor
12	36	48	31	11	7	3	-	Kladovo
4	28	20	24	11	7	1	-	Majdanpek
27	67	47	73	24	13	10	1	Negotin
62	161	134	102	39	34	15	3	Zaječar
14	14	12	10	6	3	5	-	Boljevac
22	81	72	59	23	22	5	1	Zaječar
19	46	35	23	5	5	2	-	Knjaževac
7	20	15	10	5	4	3	2	Sokobanja

8-5. ЗАКЉУЧЕНИ БРАКОВИ, ПРЕМА СТАРОСТИ МЛАДОЖЕЊЕ И НЕВЕСТЕ, 2006. (наставак)

Управни округ Град Општина	Укупно закључених бракова Total marriages	Старост / Age							
		Младожења / Groom							
		млађи од 20 Younger than 20	20-24	25-29	30-39	40-49	50-59	60 и више 60 and more	непознато Unknown
Златиборски	1592	11	324	584	490	111	41	31	-
Ариље	94	1	23	31	34	3	-	2	-
Бајина Башта	146	1	34	57	41	7	2	4	-
Косјерић	76	1	13	34	20	3	3	2	-
Нова Варош	77	2	22	26	19	4	3	1	-
Пожега	138	-	28	52	39	9	5	5	-
Прибој	151	-	27	59	48	9	6	2	-
Пријеполје	258	-	50	101	79	20	5	3	-
Сјеница	196	5	44	50	69	22	4	2	-
Ужице	371	1	62	146	115	27	11	9	-
Чајетина	85	-	21	28	26	7	2	1	-
Моравски	1073	3	183	424	346	66	27	24	-
Горњи Милановац	234	1	37	90	74	17	10	5	-
Ивањица	172	1	29	69	57	10	2	4	-
Лучани	95	-	13	35	35	7	1	4	-
Чачак	572	1	104	230	180	32	14	11	-
Рашки	1944	24	443	663	609	135	47	23	-
Врњачка Бања	124	-	20	42	39	13	4	6	-
Краљево	677	2	123	248	241	37	17	9	-
Нови Пазар	700	17	198	220	188	56	16	5	-
Рашка	148	1	34	67	41	4	-	1	-
Тутин	295	4	68	86	100	25	10	2	-
Расински	1180	21	240	426	356	80	34	23	-
Александровац	116	-	22	44	42	6	1	1	-
Брус	76	-	16	27	26	7	-	-	-
Варварин	79	1	21	25	22	5	3	2	-
Крушевац	668	16	131	243	198	43	24	13	-
Трстеник	200	4	42	73	55	16	5	5	-
Тићевац	41	-	8	14	13	3	1	2	-
Нишавски	1908	18	315	734	603	128	59	41	10
Град Ниш	1407	11	204	555	467	96	37	28	9
Медиана	512	4	48	202	195	35	11	14	3
Нишка Бања	75	1	22	27	17	5	3	-	-
Палилула	390	4	61	157	118	26	12	7	5
Пантелеј	238	-	34	99	81	14	8	2	-
Црвени крст	192	2	39	70	56	16	3	5	1
Алексинач	226	3	46	75	68	19	8	7	-
Гацин Хан	33	-	7	12	7	2	3	2	-
Дољевац	90	3	27	39	15	2	1	2	1
Мерошина	62	-	19	16	20	3	3	1	-
Ражањ	37	-	1	15	14	3	4	-	-
Сврљиг	53	1	11	22	12	3	3	1	-
Топлички	395	8	99	132	109	27	11	8	1
Блаце	38	-	12	9	12	5	-	-	-
Житорађа	36	1	9	13	11	-	1	1	-
Куршумлија	74	1	22	21	19	6	4	-	1
Прокупље	247	6	56	89	67	16	6	7	-
Пиротски	446	5	94	188	119	22	10	8	-
Бабушница	44	-	9	14	18	-	1	2	-
Бела Паланка	49	1	9	23	12	3	1	-	-
Димитровград	45	-	9	23	7	4	1	1	-
Пирот	308	4	67	128	82	15	7	5	-
Јабланички	1028	17	273	397	257	43	13	25	3
Бојник	38	-	13	11	10	1	-	2	1
Власотинце	128	-	41	44	33	5	3	2	-
Лебане	99	3	27	33	27	6	2	1	-
Лесковац	701	13	177	291	165	30	7	17	1
Медвеђа	56	1	15	14	21	1	-	3	1
Црна Трава	6	-	-	4	1	-	1	-	-
Пчињски	1581	51	492	544	380	64	24	21	5
Босилеград	26	-	2	11	7	4	1	-	1
Бујановац	377	21	113	128	90	13	7	5	-
Владичин Хан	103	1	36	28	24	5	4	4	1
Врање	591	11	178	226	140	20	7	9	-
Прешево	368	18	144	104	80	17	3	1	1
Сурдулица	97	-	18	41	32	3	2	-	1
Трговиште	19	-	1	6	7	2	-	2	1

MARRIAGES, BY AGE OF GROOM AND BRIDE, 2006 (continued)

Старост / Age								Administrative district City Municipality
Невеста / Bride								
млађа од 20 Younger than 20	20-24	25-29	30-39	40-49	50-59	60 и више 60 and over	непознато Unknown	
177	557	466	284	74	25	9	-	Zlatibor
15	36	25	13	3	1	1	-	Arilje
21	58	39	20	4	2	2	-	Bajina Bašta
9	30	23	8	2	4	-	-	Kosjerić
14	33	14	9	5	2	-	-	Nova Varoš
16	43	46	21	5	3	4	-	Požega
14	50	54	24	8	1	-	-	Priboj
35	93	71	49	6	4	-	-	Prijepolje
26	72	40	46	11	1	-	-	Sjenica
19	107	134	78	25	6	2	-	Užice
8	35	20	16	5	1	-	-	Čajetina
107	367	338	197	30	20	14	-	Morava
17	81	75	41	11	5	4	-	Gornji Milanovac
30	57	54	25	1	2	3	-	Ivanjica
8	35	22	24	1	2	3	-	Lučani
52	194	187	107	17	11	4	-	Čačak
256	731	523	324	77	24	8	1	Raška
5	38	45	23	7	5	1	-	Vrnjačka Banja
62	235	225	125	19	7	4	-	Kraljevo
131	287	145	94	35	6	1	1	Novi Pazar
12	70	41	22	1	1	1	-	Raška
46	101	67	60	15	5	1	-	Tutin
141	412	354	190	50	23	9	1	Rasina
15	49	33	14	3	1	1	-	Aleksandrovac
11	31	23	9	1	1	-	-	Brus
11	30	19	10	7	1	1	-	Varvarin
76	221	199	124	29	15	4	-	Kruševac
25	64	69	28	8	3	3	-	Trstenik
3	17	11	5	2	2	-	1	Čičevac
166	606	621	353	78	38	15	31	Nišava
85	425	493	287	54	26	11	26	City of Niš
21	118	222	105	22	10	6	8	Mediana
7	32	21	7	4	3	-	1	Niška Banja
28	128	115	85	15	7	1	11	Palilula
9	81	80	53	7	2	2	4	Panteleј
20	66	55	37	6	4	2	2	Crveni Krst
25	81	61	38	11	8	1	1	Aleksinac
5	13	7	4	2	1	1	-	Gadžin Han
21	38	22	2	2	-	1	4	Doljevac
15	17	16	11	3	-	-	-	Merošina
4	10	11	7	3	2	-	-	Ražanj
11	22	11	4	3	1	1	-	Svrljig
56	146	92	67	15	5	2	12	Toplica
3	11	12	5	2	-	-	5	Blace
8	18	2	5	1	-	1	1	Žitorađa
16	30	8	13	2	1	-	4	Kuršumljia
29	87	70	44	10	4	1	2	Prokuplje
44	184	138	47	16	10	4	3	Pirot
7	19	13	2	-	3	-	-	Babušnica
5	20	14	5	3	-	1	1	Bela Palanka
6	15	13	8	1	1	-	1	Dimitrovgrad
26	130	98	32	12	6	3	1	Pirot
195	437	224	105	31	16	9	11	Jablanica
8	16	7	5	-	-	2	-	Bojnik
28	59	21	14	3	1	-	2	Vlasotince
36	28	18	10	2	2	1	2	Lebane
113	311	160	70	24	13	3	7	Leskovac
10	20	17	5	1	-	3	-	Medveđa
-	3	1	1	1	-	-	-	Crna Trava
314	651	330	206	40	23	10	7	Pčinja
5	8	5	6	1	-	1	-	Bosilegrad
92	143	68	58	8	5	1	2	Bujanovac
20	38	22	13	2	5	3	-	Vladičin Han
94	257	151	66	11	8	3	1	Vranje
91	155	59	43	13	4	-	3	Preševo
11	39	22	18	5	1	-	1	Surdulica
1	11	3	2	-	-	2	-	Trgovište

8-6. ЗАКЉУЧЕНИ БРАКОВИ, ПРЕМА БРАКУ ПО РЕДУ МЛАДОЖЕЊЕ И НЕВЕСТЕ, 2006.
MARRIAGES, BY ORDER OF GROOM AND BRIDE, 2006

Управни округ Град Општина	Укупно закључених бракова <i>Total marriages</i>	Брак по реду / <i>Marriages by order</i>						Administrative district City Municipality
		Младожења / <i>Groom</i>			Невеста / <i>Bride</i>			
		први <i>First</i>	други <i>Second</i>	трећи и више / <i>Third and over</i>	први <i>First</i>	други <i>Second</i>	трећи и више / <i>Third and over</i>	
РЕПУБЛИКА СРБИЈА	39756	34149	5048	559	34840	4489	427	REPUBLIC OF SERBIA
Град Београд	9510	8149	1250	111	8403	1026	81	City of Belgrade
Барајево	144	124	19	1	125	19	-	Barajevo
Вождовац	934	801	121	12	836	92	6	Voždovac
Врачар	345	293	43	9	303	41	1	Vračar
Гроцка	450	396	49	5	406	40	4	Grocka
Звездара	728	611	102	15	640	78	10	Zvezdara
Земун	949	808	133	8	828	114	7	Zemun
Лазаревац	367	312	52	3	320	44	3	Lazarevac
Младеновац	329	285	39	5	289	37	3	Mladenovac
Нови Београд	1340	1162	166	12	1196	135	9	Novi Beograd
Обреновац	405	350	49	6	357	43	5	Obrenovac
Палилула	905	772	120	13	809	87	9	Pallula
Раковица	656	580	71	5	588	62	6	Rakovica
Савски венац	287	235	46	6	245	37	5	Savski Venac
Сопот	87	70	16	1	70	14	3	Sopot
Стари град	420	337	79	4	357	60	3	Stari Grad
Сурчин	208	185	21	2	179	25	4	Surčin
Чукарица	956	828	124	4	855	98	3	Čukarica
Војводина	10501	8848	1482	171	8982	1358	161	Vojvodina
Севернобачки	1030	824	175	31	849	154	27	North Bačka
Бачка Топола	158	134	22	2	133	21	4	Bačka Topola
Мали Иђош	58	52	6	-	51	6	1	Mali Idoš
Суботица	814	638	147	29	665	127	22	Subotica
Средњобанатски	952	806	137	9	802	137	13	Central Banat
Житиште	89	79	10	-	76	12	1	Žitište
Зрењанин	649	546	97	6	550	91	8	Zrenjanin
Нова Црња	52	47	5	-	46	6	-	Nova Crnja
Нови Бечеј	117	93	22	2	94	20	3	Novi Bečej
Сечањ	45	41	3	1	36	8	1	Sečanj
Севернобанатски	794	619	159	16	614	154	26	North Banat District
Ада	89	67	19	3	63	23	3	Ada
Кањижа	133	105	23	5	102	26	5	Kanjiža
Кикинда	345	273	66	6	276	59	10	Kikinda
Нови Кнежевац	53	47	6	-	44	5	4	Novi Kneževac
Сента	123	88	34	1	94	27	2	Senta
Чока	51	39	11	1	35	14	2	Čoka
Јужнобанатски	1570	1295	243	32	1318	237	15	South Banat
Алибунар	96	77	16	3	79	17	-	Alibunar
Бела Црква	104	74	26	4	78	26	-	Bela Crkva
Вршац	296	244	47	5	251	41	4	Vršac
Ковачица	108	88	17	3	87	19	2	Kovačica
Ковин	144	119	22	3	120	22	2	Kovin
Опово	37	32	5	-	32	5	-	Opovo
Панчево	732	623	99	10	634	93	5	Pančevo
Пландиште	53	38	11	4	37	14	2	Plandište
Западнобачки	980	829	133	18	836	124	20	West Bačka
Апатин	170	144	23	3	146	20	4	Apatin
Кула	217	180	33	4	184	28	5	Kula
Оџаци	161	137	20	4	141	16	4	Odžaci
Сомбор	432	368	57	7	365	60	7	Sombor
Јужнобачки	3471	3011	417	43	3065	364	42	South Bačka
Бач	85	73	11	1	71	13	1	Bač
Бачка Паланка	362	329	29	4	329	31	2	Bačka Palanka
Бачки Петровац	62	55	6	1	53	8	1	Bački Petrovac
Беочин	74	65	8	1	62	11	1	Beočin
Бечеј	238	184	49	5	182	48	8	Bečej
Врбас	211	184	25	2	190	20	1	Vrbas
Жабалж	143	129	13	1	125	17	1	Žabalj
Нови Сад – град	1907	1652	232	23	1704	178	25	Novi Sad – city
Србобран	75	65	10	-	66	9	-	Srbobran
Сремски Карловци	54	46	7	1	47	7	-	Sremski Karlovci
Темерин	166	146	17	3	150	14	2	Temerin
Тител	94	83	10	1	86	8	-	Titel

8-6. ЗАКЉУЧЕНИ БРАКОВИ, ПРЕМА БРАКУ ПО РЕДУ МЛАДОЖЕЊЕ И НЕВЕСТЕ, 2006. (наставак)
MARRIAGES, BY ORDER OF GROOM AND BRIDE, 2006 (continued)

Управни округ Град Општина	Укупно закључених бракова <i>Total marriages</i>	Брак по реду / <i>Marriages by order</i>						Administrative district City Municipality
		Младожења / <i>Groom</i>			Невеста / <i>Bride</i>			
		први <i>First</i>	други <i>Second</i>	трећи и више / <i>Third and over</i>	први <i>First</i>	други <i>Second</i>	трећи и више / <i>Third and over</i>	
Сремски	1704	1464	218	22	1498	188	18	Srem
Инђија	270	241	28	1	243	26	1	Indija
Ириг	58	49	8	1	52	5	1	Irig
Пећинци	102	90	9	3	92	8	2	Pećinci
Рума	319	264	47	8	273	43	3	Ruma
Сремска Митровица	436	374	59	3	380	54	2	Sremska Mitrovica
Стара Пазова	335	285	47	3	298	29	8	Stara Pazova
Шид	184	161	20	3	160	23	1	Šid
Централна Србија	29255	25301	3566	388	25858	3131	266	Central Serbia
Мачвански	1800	1555	223	22	1570	216	14	Mačva
Богатић	153	129	23	1	130	21	2	Bogatić
Владимирци	91	85	6	-	81	10	-	Vladimirci
Коцељева	78	61	16	1	61	14	3	Koceljeva
Крупань	101	91	10	-	88	13	-	Krupanj
Лозница	492	436	49	7	446	42	4	Loznica
Љубовија	84	75	6	3	74	10	-	Ljubovija
Мали Зворник	72	61	11	-	63	9	-	Mali Zvornik
Шабац	729	617	102	10	627	97	5	Šabac
Колубарски	898	786	102	10	806	87	5	Kolubara
Ваљево	476	418	55	3	432	42	2	Valjevo
Лајковац	91	80	11	-	79	12	-	Lajkovac
Љиг	54	49	4	1	50	4	-	Ljig
Мионица	74	65	8	1	65	9	-	Mionica
Осечина	49	46	3	-	45	4	-	Osečina
Уб	154	128	21	5	135	16	3	Ub
Подунавски	985	876	90	19	878	99	8	Podunavlje
Велика Плана	178	155	19	4	156	22	-	Velika Plana
Смедерево	585	526	48	11	528	51	6	Smederevo
Смедеревска Паланка	222	195	23	4	194	26	2	Smederevska Palanka
Браничевски	910	699	194	17	718	181	11	Branicevo
Велико Градиште	109	85	24	-	89	20	-	Veliko Gradište
Голубац	39	28	10	1	25	13	1	Golubac
Жабари	32	24	6	2	21	10	1	Žabari
Жагубица	55	39	14	2	42	13	-	Žagubica
Кучево	94	58	32	4	60	32	2	Kučevo
Мало Црниће	52	43	7	2	43	8	1	Malo Crniće
Петровац	163	129	31	3	134	26	3	Petrovac
Пољаревац	366	293	70	3	304	59	3	Požarevac
Шумадијски	1584	1401	168	15	1434	133	17	Šumadija
Аранђеловац	274	251	21	2	256	16	2	Arandelovac
Баточина	49	42	7	-	43	6	-	Batočina
Кнић	48	39	7	2	41	5	2	Knić
Крагујевац – град	1030	912	108	10	931	89	10	Kragujevac – city
Лапово	34	29	5	-	30	4	-	Lapovo
Рача	41	38	3	-	39	1	1	Rača
Топола	108	90	17	1	94	12	2	Topola
Поморавски	1104	908	165	31	917	175	12	Pomoravlje
Деспотовац	117	97	17	3	96	19	2	Despotovac
Јагодина	384	323	49	12	329	50	5	Jagodina
Параћин	267	224	41	2	227	39	1	Paraćin
Рековац	37	28	6	3	31	5	1	Rekovac
Свилајнац	118	91	22	5	88	30	-	Svilajnac
Ћуприја	181	145	30	6	146	32	3	Čuprija
Борски	767	541	194	32	547	195	25	Bor
Бор	262	187	67	8	194	58	10	Bor
Кладово	148	113	28	7	113	33	2	Kladovo
Мајданпек	95	71	18	6	66	26	3	Majdanpek
Неготин	262	170	81	11	174	78	10	Negotin
Зајечарски	550	439	100	11	434	108	8	Zaječar
Бољевац	64	49	12	3	51	11	2	Boljevac
Зајечар	285	220	61	4	213	68	4	Zaječar
Књажевац	135	116	18	1	116	18	1	Knjaževac
Сокобања	66	54	9	3	54	11	1	Sokobanja

8-6. ЗАКЉУЧЕНИ БРАКОВИ, ПРЕМА БРАКУ ПО РЕДУ МЛАДОЖЕЊЕ И НЕВЕСТЕ, 2006. (наставак)
MARRIAGES, BY ORDER OF GROOM AND BRIDE, 2006 (continued)

Управни округ Град Општина	Укупно закључених бракова <i>Total marriages</i>	Брак по реду / <i>Marriages by order</i>						Administrative district City Municipality
		Младожења / <i>Groom</i>			Невеста / <i>Bride</i>			
		први <i>First</i>	други <i>Second</i>	трећи и више / <i>Third and over</i>	први <i>First</i>	други <i>Second</i>	трећи и више / <i>Third and over</i>	
Златиборски	1592	1433	144	15	1459	123	10	Zlatibor
Ариље	94	90	4	-	87	7	-	Arijelje
Бајина Башта	146	138	7	1	138	8	-	Bajina Bašta
Косјерић	76	69	7	-	64	11	1	Kosjerić
Нова Варош	77	73	4	-	74	3	-	Nova Varoš
Пожега	138	121	16	1	123	14	1	Požega
Прибој	151	134	15	2	138	11	2	Priboj
Пријеполје	258	226	26	6	242	15	1	Prijepolje
Сјеница	196	169	25	2	179	15	2	Sjenica
Ужице	371	333	35	3	332	36	3	Užice
Чајетина	85	80	5	-	82	3	-	Čajetina
Моравички	1073	969	95	9	970	98	5	Morava
Горњи Милановац	234	206	26	2	206	28	-	Gornji Milanovac
Ивањица	172	161	11	-	162	10	-	Ivanjica
Лучани	95	89	5	1	82	11	2	Lučani
Чачак	572	513	53	6	520	49	3	Čačak
Рашки	1944	1714	206	24	1787	145	12	Raška
Врњачка Бања	124	100	19	5	102	19	3	Vrnjačka Banja
Краљево	677	628	48	1	627	49	1	Kraljevo
Нови Пазар	700	633	59	8	659	36	5	Novi Pazar
Рашка	148	142	6	-	143	5	-	Raška
Тутин	295	211	74	10	256	36	3	Tutin
Расински	1180	1053	113	14	1064	105	11	Rasina
Александровац	116	110	4	2	109	6	1	Aleksandrovac
Брус	76	73	3	-	72	4	-	Brus
Варварин	79	68	11	-	65	14	-	Varvarin
Крушевац	668	587	75	6	599	60	9	Kruševac
Трстеник	200	180	15	5	185	14	1	Trstenik
Ћићевац	41	35	5	1	34	7	-	Čičevac
Нишавски	1908	1660	212	36	1697	185	26	Nišava
Град Ниш	1407	1226	158	23	1261	129	17	City of Niš
Медиана	512	447	56	9	467	38	7	Mediana
Нишка Бања	75	67	8	-	68	7	-	Niška Banja
Палилула	390	334	50	6	340	44	6	Palilula
Пантелеј	238	212	23	3	216	21	1	Pantelej
Црвени крст	192	166	21	5	170	19	3	Crveni Krst
Алексинач	226	190	29	7	195	24	7	Aleksinac
Гацин Хан	33	27	4	2	26	7	-	Gadžin Han
Дољевац	90	83	7	-	84	5	1	Doljevac
Мерошина	62	56	4	2	53	9	-	Merošina
Ражањ	37	32	5	-	30	6	1	Ražanj
Сврљиг	53	46	5	2	48	5	-	Svrljig
Топлички	395	351	42	2	350	45	-	Toplica
Блаце	38	34	4	-	36	2	-	Blace
Житорађа	36	29	7	-	31	5	-	Žitorađa
Куршумлија	74	65	8	1	65	9	-	Kuršumlija
Прокупље	247	223	23	1	218	29	-	Prokuplje
Пиротски	446	412	32	2	409	36	1	Pirot
Бабушница	44	41	3	-	40	4	-	Babušnica
Бела Паланка	49	48	1	-	47	2	-	Bela Palanka
Димитровград	45	41	4	-	40	5	-	Dimitrovgrad
Пирот	308	282	24	2	282	25	1	Pirot
Јабланички	1028	951	72	5	950	68	10	Jablanica
Бојник	38	35	3	-	35	3	-	Bojnik
Власотинце	128	121	7	-	120	8	-	Vlasotince
Лебане	99	88	11	-	90	8	1	Lebane
Лесковац	701	651	46	4	649	43	9	Leskovac
Медвеђа	56	51	4	1	51	5	-	Medveđa
Црна Трава	6	5	1	-	5	1	-	Crna Trava
Пчињски	1581	1404	164	13	1465	106	10	Pčinja
Босилеград	26	24	2	-	23	3	-	Bosilegrad
Бујановац	377	325	52	-	348	29	-	Bujanovac
Владичин Хан	103	94	9	-	95	7	1	Vladičin Han
Врање	591	550	41	-	565	26	-	Vranje
Прешево	368	302	53	13	326	33	9	Preševo
Сурдулица	97	92	5	-	91	6	-	Surdulica
Трговиште	19	17	2	-	17	2	-	Trgovište

**8-7. ЗАКЉУЧЕНИ БРАКОВИ, ПРЕМА РАНИЈЕМ БРАЧНОМ СТАЊУ МЛАДОЖЕЊЕ И НЕВЕСТЕ, 2006.
MARRIAGES, BY PREVIOUS MARITAL STATUS OF GROOM AND BRIDE, 2006**

Управни округ Град Општина	Укупно закључених бракова Total marriages	Раније брачно стање / Previous marital status						Administrative district City Municipality
		Младожења / Groom			Невеста / Bride			
		неожењен Single	удовац Widower	разведен Divorced	неудата Single	удовица Widow	разведена Divorced	
РЕПУБЛИКА СРБИЈА	39756	34149	755	4852	34840	604	4312	REPUBLIC OF SERBIA
Град Београд	9510	8149	157	1204	8403	113	994	City of Belgrade
Барајево	144	124	3	17	125	2	17	Barajevo
Вождовац	934	801	15	118	836	2	96	Voždovac
Врачар	345	293	5	47	303	7	35	Vračar
Гроцка	450	396	6	48	406	5	39	Grocka
Звездара	728	611	13	104	640	10	78	Zvezdara
Земун	949	808	15	126	828	13	108	Zemun
Лазаревац	367	312	7	48	320	2	45	Lazarevac
Младеновац	329	285	2	42	289	-	40	Mladenovac
Нови Београд	1340	1162	19	159	1196	10	134	Novi Beograd
Обреновац	405	350	10	45	357	6	42	Obrenovac
Палилула	905	772	14	119	809	14	82	Pallula
Раковица	656	580	15	61	588	10	58	Rakovica
Савски венац	287	235	6	46	245	3	39	Savski Venac
Сопот	87	70	4	13	70	3	14	Sopot
Стари град	420	337	6	77	357	6	57	Stari Grad
Сурчин	208	185	4	19	179	8	21	Surčin
Чукарица	956	828	13	115	855	12	89	Čukarica
Војводина	10501	8848	261	1392	8982	248	1271	Vojvodina
Севернобачки	1030	824	28	178	849	33	148	North Bačka
Бачка Топола	158	134	4	20	133	2	23	Bačka Topola
Мали Иђош	58	52	1	5	51	-	7	Mali Idoš
Суботица	814	638	23	153	665	31	118	Subotica
Средњебанатски	952	806	24	122	802	22	128	Central Banat
Житиште	89	79	-	10	76	2	11	Žitište
Зрењанин	649	546	15	88	550	17	82	Zrenjanin
Нова Црња	52	47	1	4	46	1	5	Nova Crnja
Нови Бечеј	117	93	8	16	94	1	22	Novi Bečej
Сечањ	45	41	-	4	36	1	8	Sečanj
Севернобанатски	794	619	38	137	614	43	137	North Banat District
Ада	89	67	10	12	63	6	20	Ada
Кањижа	133	105	7	21	102	9	22	Kanjiza
Кикинда	345	273	11	61	276	13	56	Kikinda
Нови Кнежевац	53	47	-	6	44	2	7	Novi Kneževac
Сента	123	88	6	29	94	6	23	Senta
Чока	51	39	4	8	35	7	9	Čoka
Јужнобанатски	1570	1295	51	224	1318	47	205	South Banat
Алибунар	96	77	4	15	79	2	15	Alibunar
Бела Црква	104	74	7	23	78	6	20	Bela Crkva
Вршац	296	244	4	48	251	8	37	Vršac
Ковачица	108	88	7	13	87	6	15	Kovačica
Ковин	144	119	7	18	120	5	19	Kovin
Опово	37	32	-	5	32	-	5	Opovo
Панчево	732	623	18	91	634	16	82	Pančevo
Пландиште	53	38	4	11	37	4	12	Plandište
Западнобачки	980	829	22	129	836	23	121	West Bačka
Апатин	170	144	4	22	146	4	20	Apatin
Кула	217	180	7	30	184	4	29	Kula
Оџаци	161	137	6	18	141	5	15	Ožaci
Сомбор	432	368	5	59	365	10	57	Sombor
Јужнобачки	3471	3011	62	398	3065	52	354	South Bačka
Бач	85	73	3	9	71	2	12	Bač
Бачка Паланка	362	329	1	32	329	2	31	Bačka Palanka
Бачки Петровац	62	55	1	6	53	2	7	Bački Petrovac
Беочин	74	65	-	9	62	2	10	Beočin
Бечеј	238	184	15	39	182	12	44	Bečej
Врбас	211	184	4	23	190	2	19	Vrbas
Жабал	143	129	4	10	125	2	16	Žabalj
Нови Сад – град	1907	1652	28	227	1704	27	176	Novi Sad – city
Србобран	75	65	2	8	66	-	9	Srbobran
Сремски Карловци	54	46	2	6	47	1	6	Sremski Karlovci
Темерин	166	146	2	18	150	-	16	Temerin
Тител	94	83	-	11	86	-	8	Titel

8-7. ЗАКЉУЧЕНИ БРАКОВИ, ПРЕМА РАНИЈЕМ БРАЧНОМ СТАЊУ МЛАДОЖЕЊЕ И НЕВЕСТЕ, 2005. (наставак)
MARRIAGES, BY PREVIOUS MARITAL STATUS OF GROOM AND BRIDE, 2005 (continued)

Управни округ Град Општина	Укупно закључених бракова Total marriages	Раније брачно стање / Previous marital status						Administrative district City Municipality
		Младожења / Groom			Невеста / Bride			
		неожењен Single	удовац Widower	разведен Divorced	неудата Single	удовица Widow	разведена Divorced	
Сремски	1704	1464	36	204	1498	28	178	Srem
Инђија	270	241	5	24	243	5	22	Indija
Ириг	58	49	3	6	52	1	5	Irig
Пећинци	102	90	1	11	92	1	9	Pećinci
Рума	319	264	9	46	273	6	40	Ruma
Сремска Митровица	436	374	10	52	380	8	48	Sremska Mitrovica
Стара Пазова	335	285	4	46	298	4	33	Stara Pazova
Шид	184	161	4	19	160	3	21	Šid
Централна Србија	29255	25301	494	3460	25858	356	3041	Central Serbia
Мачвански	1800	1555	25	220	1570	27	203	Mačva
Богатић	153	129	1	23	130	-	23	Bogatić
Владимирци	91	85	-	6	81	3	7	Vladimirci
Коцељева	78	61	1	16	61	3	14	Koceljeva
Крупань	101	91	2	8	88	1	12	Krupanj
Лозница	492	436	5	51	446	2	44	Loznica
Љубовија	84	75	4	5	74	4	6	Ljubovija
Мали Зворник	72	61	-	11	63	-	9	Mali Zvornik
Шабац	729	617	12	100	627	14	88	Šabac
Колубарски	898	786	12	100	806	13	79	Kolubara
Ваљево	476	418	6	52	432	8	36	Vaijevo
Лајковац	91	80	2	9	79	2	10	Lajkovac
Љиг	54	49	-	5	50	1	3	Ljig
Мионица	74	65	1	8	65	1	8	Mionica
Осечина	49	46	2	1	45	-	4	Osečina
Уб	154	128	1	25	135	1	18	Ub
Подунавски	985	876	18	91	878	13	94	Podunavlje
Велика Плана	178	155	2	21	156	3	19	Velika Plana
Смедерево	585	526	14	45	528	8	49	Smederevo
Смедеревска Паланка	222	195	2	25	194	2	26	Smederevska Palanka
Браничевски	910	699	24	187	718	14	178	Braničevo
Велико Градиште	109	85	1	23	89	1	19	Veliko Gradište
Голубац	39	28	3	8	25	1	13	Golubac
Жабари	32	24	1	7	21	-	11	Žabari
Жагубица	55	39	2	14	42	-	13	Žagubica
Кучево	94	58	4	32	60	1	33	Kučevo
Мало Црниће	52	43	2	7	43	3	6	Malo Crniće
Петровац	163	129	2	32	134	1	28	Petrovac
Пожаревац	366	293	9	64	304	7	55	Požarevac
Шумадијски	1584	1401	29	154	1434	18	132	Šumadija
Аранђеловац	274	251	4	19	256	3	15	Arandelovac
Баточина	49	42	2	5	43	-	6	Batočina
Кнић	48	39	3	6	41	3	4	Knić
Крагујевац – град	1030	912	18	100	931	10	89	Kragujevac – city
Лапово	34	29	-	5	30	1	3	Lapovo
Рача	41	38	-	3	39	-	2	Rača
Топола	108	90	2	16	94	1	13	Topola
Поморавски	1104	908	17	179	917	14	173	Pomoravlje
Деспотовац	117	97	1	19	96	2	19	Despotovac
Јагодина	384	323	3	58	329	4	51	Jagodina
Параћин	267	224	1	42	227	1	39	Paraćin
Рековац	37	28	1	8	31	1	5	Rekovac
Свилајнац	118	91	4	23	88	3	27	Svilajnac
Ћуприја	181	145	7	29	146	3	32	Čuprija
Борски	767	541	29	197	547	15	205	Bor
Бор	262	187	13	62	194	10	58	Bor
Кладово	148	113	4	31	113	1	34	Kladovo
Мајданпек	95	71	5	19	66	2	27	Majdanpek
Неготин	262	170	7	85	174	2	86	Negotin
Зајечарски	550	439	17	94	434	17	99	Zaječar
Бољевац	64	49	7	8	51	6	7	Boljevac
Зајечар	285	220	6	59	213	6	66	Zaječar
Књажевац	135	116	3	16	116	4	15	Knjaževac
Сокобања	66	54	1	11	54	1	11	Sokobanja

8-7. ЗАКЉУЧЕНИ БРАКОВИ, ПРЕМА РАНИЈЕМ БРАЧНОМ СТАЊУ МЛАДОЖЕЊЕ И НЕВЕСТЕ, 2005. (наставак)
MARRIAGES, BY PREVIOUS MARITAL STATUS OF GROOM AND BRIDE, 2005 (continued)

Управни округ Град Општина	Укупно закључених бракова Total marriages	Раније брачно стање / Previous marital status						Administrative district City Municipality
		Младожења / Groom			Невеста / Bride			
		неожењен Single	удовац Widower	разведен Divorced	неудата Single	удовица Widow	разведена Divorced	
Златиборски	1592	1433	28	131	1459	10	123	Zlatibor
Ариље	94	90	1	3	87	-	7	Arijlje
Бајина Башта	146	138	3	5	138	1	7	Bajina Bašta
Косјерић	76	69	-	7	64	1	11	Kosjerić
Нова Варош	77	73	3	1	74	1	2	Nova Varoš
Пожега	138	121	4	13	123	2	13	Požega
Прибој	151	134	2	15	138	1	12	Priboj
Пријеполје	258	226	4	28	242	-	16	Prijepolje
Сјеница	196	169	4	23	179	1	16	Sjenica
Ужице	371	333	6	32	332	3	36	Užice
Чајетина	85	80	1	4	82	-	3	Čajetina
Моравички	1073	969	22	82	970	10	93	Morava
Горњи Милановац	234	206	5	23	206	4	24	Gornji Milanovac
Ивањица	172	161	3	8	162	1	9	Ivanjica
Лучани	95	89	3	3	82	3	10	Lučani
Чачак	572	513	11	48	520	2	50	Čačak
Рашки	1944	1714	10	220	1787	20	137	Raška
Врњачка Бања	124	100	3	21	102	4	18	Vrnjačka Banja
Краљево	677	628	2	47	627	6	44	Kraljevo
Нови Пазар	700	633	4	63	659	6	35	Novi Pazar
Рашка	148	142	1	5	143	1	4	Raška
Тутин	295	211	-	84	256	3	36	Tutin
Расински	1180	1053	15	112	1064	12	104	Rasina
Александровац	116	110	1	5	109	1	6	Aleksandrovac
Брус	76	73	2	1	72	1	3	Brus
Варварин	79	68	1	10	65	2	12	Varvarin
Крушевац	668	587	6	75	599	6	63	Kruševac
Трстеник	200	180	3	17	185	2	13	Trstenik
Ћићевац	41	35	2	4	34	-	7	Čičevac
Нишавски	1908	1660	27	221	1697	19	192	Nišava
Град Ниш	1407	1226	18	163	1261	12	134	City of Niš
Медиана	512	447	9	56	467	4	41	Mediana
Нишка Бања	75	67	1	7	68	1	6	Niška Banja
Палилула	390	334	-	56	340	2	48	Palilula
Пантелеј	238	212	3	23	216	1	21	Panteleј
Црвени крст	192	166	5	21	170	4	18	Crveni Krst
Алексинач	226	190	5	31	195	1	30	Aleksinac
Гацин Хан	33	27	1	5	26	2	5	Gadžin Han
Дољевац	90	83	1	6	84	1	5	Doljevac
Мерошина	62	56	-	6	53	1	8	Merošina
Ражањ	37	32	-	5	30	1	6	Ražanj
Сврљиг	53	46	2	5	48	1	4	Svrljig
Топлички	395	351	6	38	350	6	39	Toplica
Блаце	38	34	-	4	36	-	2	Blace
Житорађа	36	29	1	6	31	1	4	Žitorađa
Куршумлија	74	65	1	8	65	1	8	Kuršumljija
Прокупље	247	223	4	20	218	4	25	Prokuplje
Пиротски	446	412	7	27	409	4	33	Pirot
Бабушница	44	41	2	1	40	1	3	Babušnica
Бела Паланка	49	48	-	1	47	-	2	Bela Palanka
Димитровград	45	41	2	2	40	-	5	Dimitrovgrad
Пирот	308	282	3	23	282	3	23	Pirot
Јабланички	1028	951	19	58	950	18	60	Jablanica
Бојник	38	35	1	2	35	1	2	Bojnik
Власотинце	128	121	2	5	120	-	8	Vlasotince
Лебане	99	88	2	9	90	-	9	Lebane
Лесковац	701	651	13	37	649	14	38	Leskovac
Медвеђа	56	51	1	4	51	2	3	Medveđa
Црна Трава	6	5	-	1	5	1	-	Crna Trava
Пчињски	1581	1404	32	145	1465	13	103	Pčinja
Босилеград	26	24	-	2	23	-	3	Bosilegrad
Бујановац	377	325	11	41	348	3	26	Bujanovac
Владичин Хан	103	94	2	7	95	2	6	Vladičin Han
Врање	591	550	10	31	565	5	21	Vranje
Прешево	368	302	7	59	326	3	39	Preševo
Сурдулица	97	92	-	5	91	-	6	Surdulica
Трговиште	19	17	2	-	17	-	2	Trgovište

8-8. РАЗВЕДЕНИ БРАКОВИ, ПРЕМА СТАРОСТИ МУЖА И ЖЕНЕ, 2006.

Управни округ Град Општина	Укупно разведених бракова Total divorces	Старост / Age							
		Муж / Husband							
		млађи од 20 Younger than 20	20-24	25-29	30-39	40-49	50-59	60 и више 60 and over	непознато Unknown
РЕПУБЛИКА СРБИЈА	8204	14	253	913	2833	2431	1264	413	83
Град Београд	1693	-	25	164	588	513	276	85	42
Барајево	32	-	-	2	14	7	8	-	1
Вождовац	257	-	1	23	88	93	35	12	5
Врачар	32	-	-	7	13	8	3	-	1
Гроцка	74	-	3	14	25	17	7	5	3
Звездара	60	-	-	6	27	15	9	-	3
Земун	90	-	-	8	41	26	9	4	2
Лазаревац	111	-	2	17	37	33	11	7	4
Младеновац	60	-	4	5	16	18	12	4	1
Нови Београд	135	-	2	8	45	38	27	12	3
Обреновац	79	-	2	9	22	21	18	5	2
Палилула	184	-	4	10	61	61	39	5	4
Раковица	116	-	-	13	40	34	16	8	5
Савски венац	91	-	-	5	31	33	18	3	1
Сопот	24	-	2	4	8	4	3	2	1
Стари град	80	-	-	6	24	22	25	1	2
Сурчин	13	-	-	3	7	1	1	1	-
Чукарица	255	-	5	24	89	82	35	16	4
Војводина	2439	4	65	268	805	775	390	122	10
Севернобачки	308	-	6	39	102	91	54	15	1
Бачка Топола	23	-	1	-	7	9	5	1	-
Мали Иђош	8	-	-	1	2	1	3	1	-
Суботица	277	-	5	38	93	81	46	13	1
Средњебанатски	253	-	5	25	87	75	51	10	-
Житиште	18	-	-	-	7	4	6	1	-
Зрењанин	176	-	4	17	58	57	34	6	-
Нова Црња	5	-	-	1	2	-	2	-	-
Нови Бечеј	38	-	1	5	11	12	7	2	-
Сечањ	16	-	-	2	9	2	2	1	-
Севернобанатски	293	-	3	40	102	101	37	10	-
Ада	48	-	-	7	15	19	5	2	-
Кањижа	60	-	1	4	18	22	13	2	-
Кикинда	82	-	2	16	33	22	6	3	-
Нови Кнежевац	25	-	-	2	5	12	4	2	-
Сента	47	-	-	6	18	15	8	-	-
Чока	31	-	-	5	13	11	1	1	-
Јужнобанатски	364	2	14	31	109	130	59	19	-
Алибунар	27	1	3	2	10	6	3	2	-
Бела Црква	14	-	2	1	5	3	2	1	-
Вршац	79	-	1	11	21	25	18	3	-
Ковачица	44	-	3	2	10	18	8	3	-
Ковин	30	1	1	4	2	15	5	2	-
Опово	7	-	-	-	1	3	1	2	-
Панчево	150	-	3	10	54	56	22	5	-
Пландиште	13	-	1	1	6	4	-	1	-
Западнобачки	259	1	8	25	92	87	34	12	-
Апатин	33	-	1	8	10	11	3	-	-
Кула	46	-	1	3	17	19	4	2	-
Оџаци	48	-	-	5	17	15	8	3	-
Сомбор	132	1	6	9	48	42	19	7	-
Јужнобачки	628	1	13	63	203	200	104	36	8
Бач	12	-	-	1	2	6	3	-	-
Бачка Паланка	23	-	1	1	9	8	4	-	-
Бачки Петровац	8	1	-	-	1	4	2	-	-
Беочин	7	-	-	1	2	2	2	-	-
Бечеј	86	-	1	7	32	28	11	6	1
Врбас	64	-	3	5	37	10	6	2	1
Жабаль	11	-	-	3	2	5	1	-	-
Нови Сад – град	321	-	5	37	92	103	59	19	6
Србобран	25	-	-	1	7	9	6	2	-
Сремски Карловци	6	-	-	1	1	1	2	1	-
Темерин	42	-	1	4	11	17	5	4	-
Тител	23	-	2	2	7	7	3	2	-

DIVORCES, BY AGE OF HUSBAND AND WIFE, 2006

Старост / Age								Administrative district City Municipality
Жена / Wife								
млађа од 20 Younger than 20	20-24	25-29	30-39	40-49	50-59	60 и више 60 and over	непознато Unknown	
70	684	1343	2942	2014	826	212	113	REPUBLIC OF SERBIA
1	86	254	644	435	202	31	40	City of Belgrade
-	2	4	13	9	3	-	1	Barajevo
-	10	33	107	72	26	5	4	Voždovac
-	2	5	13	8	2	-	2	Vračar
-	11	13	27	14	6	1	2	Grocka
-	1	7	28	14	5	-	5	Zvezdara
-	3	18	39	16	9	1	4	Zemun
1	6	24	37	30	8	2	3	Lazarevac
-	6	6	21	12	13	-	2	Mladenovac
-	2	19	52	36	21	3	2	Novi Beograd
-	5	13	30	17	10	2	2	Obrenovac
-	9	23	70	54	18	3	7	Palilula
-	5	16	43	27	18	5	2	Rakovica
-	2	12	32	28	13	4	-	Savski Venac
-	6	3	9	3	2	-	1	Sopot
-	2	10	25	26	16	-	1	Stari Grad
-	2	5	4	1	1	-	-	Surčin
-	12	43	94	68	31	5	2	Čukarica
18	208	368	869	634	252	65	25	Vojvodina
-	24	48	115	76	34	8	3	North Bačka
-	2	3	10	4	2	2	-	Bačka Topola
-	-	2	2	2	1	1	-	Mali Idoš
-	22	43	103	70	31	5	3	Subotica
2	13	48	79	78	28	5	-	Central Banat
-	-	3	5	7	3	-	-	Žitište
1	10	34	51	57	19	4	-	Zrenjanin
-	1	2	2	-	-	-	-	Nova Crnja
1	1	4	16	11	4	1	-	Novi Bečej
-	1	5	5	3	2	-	-	Sečanj
2	30	46	99	91	21	4	-	North Banat
-	5	6	16	17	3	1	-	Ada
1	8	4	20	18	9	-	-	Kanjžža
-	10	18	30	22	2	-	-	Kikinda
-	2	3	6	9	3	2	-	Novi Kneževac
1	2	8	15	17	4	-	-	Senta
-	3	7	12	8	-	1	-	Čoka
8	26	48	138	94	37	13	-	South Banat
4	4	1	9	4	4	1	-	Alibunar
1	2	2	4	3	1	1	-	Bela Crkva
-	8	11	24	23	11	2	-	Vršac
-	6	2	17	11	4	4	-	Kovačica
2	1	5	6	11	4	1	-	Kovin
-	-	-	3	1	1	2	-	Opovo
1	4	23	69	40	11	2	-	Pančevo
-	1	4	6	1	1	-	-	Plandište
1	26	44	98	53	27	5	5	West Bačka
-	5	10	12	4	1	-	1	Apatin
1	4	5	22	8	5	1	-	Kula
-	1	11	18	5	9	2	2	Odžaci
-	16	18	46	36	12	2	2	Sombor
1	39	86	231	160	75	21	15	South Bačka
-	-	2	5	4	1	-	-	Bač
-	4	3	4	8	4	-	-	Bačka Palanka
-	1	-	1	5	1	-	-	Bački Petrovac
-	-	2	1	4	-	-	-	Beočin
-	6	13	31	25	5	4	2	Bečej
-	6	12	31	6	7	-	2	Vrbas
-	2	2	3	4	-	-	-	Žabalj
-	16	35	125	76	46	12	11	Novi Sad – city
-	-	3	7	9	4	2	-	Srbobran
-	-	1	3	1	1	-	-	Sremski Karlovci
-	-	12	11	12	5	2	-	Temerin
1	4	1	9	6	1	1	-	Titel

8-8. РАЗВЕДЕНИ БРАКОВИ, ПРЕМА СТАРОСТИ МУЖА И ЖЕНЕ, 2006. (наставак)

Управни округ Град Општина	Укупно разведених бракова Total divorces	Старост / Age							
		Муж / Husband							
		млађи од 20 Younger than 20	20-24	25-29	30-39	40-49	50-59	60 и више 60 and over	непознато Unknown
Сремски	334	-	16	45	110	91	51	20	1
Инђија	57	-	3	9	20	12	7	6	-
Ириг	10	-	-	1	5	3	1	-	-
Пећинци	14	-	4	-	2	3	4	1	-
Рума	37	-	3	9	13	7	3	1	1
Сремска Митровица	102	-	2	10	30	33	21	6	-
Стара Пазова	57	-	-	9	20	17	8	3	-
Шид	57	-	4	7	20	16	7	3	-
Централна Србија	5765	10	188	645	2028	1656	874	291	73
Мачвански	325	-	15	41	109	103	43	13	1
Богатић	29	-	3	7	5	8	5	1	-
Владимирци	16	-	-	1	4	8	3	-	-
Коцељева	8	-	-	3	2	3	-	-	-
Крупањ	11	-	-	2	2	7	-	-	-
Лозница	118	-	7	12	44	33	17	4	1
Љубовија	9	-	1	1	3	4	-	-	-
Мали Зворник	13	-	-	1	5	5	2	-	-
Шабац	121	-	4	14	44	35	16	8	-
Колубарски	117	-	4	17	42	28	20	6	-
Ваљево	30	-	1	3	12	11	3	-	-
Лајковац	9	-	1	2	2	1	3	-	-
Љиг	19	-	-	1	10	2	3	3	-
Мионица	10	-	-	2	3	1	3	1	-
Осечина	5	-	1	-	2	1	1	-	-
Уб	44	-	1	9	13	12	7	2	-
Подунавски	252	1	12	21	89	72	49	8	-
Велика Плана	59	1	3	7	24	16	5	3	-
Смедерево	157	-	7	12	49	49	37	3	-
Смедеревска Паланка	36	-	2	2	16	7	7	2	-
Браничевски	274	-	8	26	96	72	48	24	-
Велико Градиште	21	-	-	3	7	5	3	3	-
Голубац	6	-	-	1	3	1	-	1	-
Жабари	18	-	4	4	7	-	3	-	-
Жагубица	27	-	-	-	9	14	4	-	-
Кучево	25	-	-	2	8	8	3	4	-
Мало Црниће	13	-	1	1	4	3	3	1	-
Петровац	53	-	1	4	15	18	7	8	-
Пожаревац	111	-	2	11	43	23	25	7	-
Шумадијски	250	-	7	33	92	60	41	12	5
Аранђеловац	77	-	4	10	32	16	10	4	1
Баточина	9	-	-	-	4	2	1	2	-
Кнић	2	-	1	1	-	-	-	-	-
Крагујевац – град	111	-	1	12	40	24	24	6	4
Лапово	16	-	1	1	4	8	2	-	-
Рача	1	-	-	1	-	-	-	-	-
Топола	34	-	-	8	12	10	4	-	-
Поморавски	179	-	3	14	66	56	24	8	8
Деспотовац	33	-	1	3	10	11	5	2	1
Јагодина	77	-	1	6	27	26	9	5	3
Параћин	21	-	1	2	9	6	2	-	1
Рековац	18	-	-	1	9	5	3	-	-
Свилајнац	14	-	-	2	5	2	4	-	1
Ђуприја	16	-	-	-	6	6	1	1	2
Борски	315	3	9	35	101	85	49	33	-
Бор	87	1	1	9	28	33	8	7	-
Кладово	56	-	1	8	19	8	10	10	-
Мајданпек	47	-	3	4	10	19	8	3	-
Неготин	125	2	4	14	44	25	23	13	-
Зајечарски	243	1	5	29	85	69	37	17	-
Бољевац	21	-	-	3	7	7	3	1	-
Зајечар	151	1	5	18	53	43	21	10	-
Књажевац	48	-	-	7	18	12	7	4	-
Сокобања	23	-	-	1	7	7	6	2	-

DIVORCES, BY AGE OF HUSBAND AND WIFE, 2006 (continued)

Старост / Age								Administrative district City Municipality
Жена / Wife								
млађа од 20 Younger than 20	20-24	25-29	30-39	40-49	50-59	60 и више 60 and over	непознато Unknown	
4	50	48	109	82	30	9	2	Srem
-	6	12	20	11	6	2	-	Indija
-	1	-	6	3	-	-	-	Irig
-	4	-	4	2	3	1	-	Pećinci
-	11	8	12	4	1	-	1	Ruma
1	13	15	30	26	14	3	-	Sremska Mitrovica
2	5	6	21	17	4	2	-	Stara Pazova
1	10	7	16	19	2	1	1	Šid
52	476	975	2073	1380	574	147	88	Central Serbia
6	31	69	98	82	20	10	9	Mačva
1	6	4	9	6	3	-	-	Bogatić
-	-	4	6	2	2	1	1	Vladimirci
-	1	2	4	1	-	-	-	Koceljeva
2	-	2	2	4	1	-	-	Krupanj
2	16	24	29	31	10	2	4	Loznica
-	1	6	2	-	-	-	-	Ljubovija
-	-	4	5	2	2	-	-	Mali Zvornik
1	7	23	41	36	2	7	4	Šabac
-	11	22	38	32	10	4	-	Kolubara
-	1	4	13	9	3	-	-	Valjevo
-	2	1	3	3	-	-	-	Lajkovac
-	-	7	5	3	3	1	-	Ljig
-	2	2	2	2	1	1	-	Mionica
-	1	-	3	1	-	-	-	Osečina
-	5	8	12	14	3	2	-	Ub
1	21	37	93	67	29	4	-	Podunavlje
-	5	15	26	9	3	1	-	Velika Plana
1	14	15	53	50	22	2	-	Smederevo
-	2	7	14	8	4	1	-	Smederevska Palanka
2	24	45	97	59	35	12	-	Braničevo
-	1	4	5	7	2	2	-	Veliko Gradište
-	1	2	2	-	1	-	-	Golubac
1	3	4	4	5	1	-	-	Žabari
-	-	4	13	9	1	-	-	Žagubica
-	-	8	8	4	3	2	-	Kučevo
1	1	4	3	4	-	-	-	Malo Crniće
-	6	8	17	10	8	4	-	Petrovac
-	12	11	45	20	19	4	-	Požarevac
1	18	46	101	49	20	7	8	Šumadija
-	4	18	33	13	2	3	4	Arandelovac
-	1	2	2	1	1	2	-	Batočina
-	1	-	1	-	-	-	-	Knić
-	8	17	40	27	13	2	4	Kragujevac – city
1	2	1	7	3	2	-	-	Lapovo
-	-	-	1	-	-	-	-	Rača
-	2	8	17	5	2	-	-	Topola
-	14	29	63	50	12	4	7	Pomoravlje
-	2	4	13	11	-	2	1	Despotovac
-	2	10	33	20	8	2	2	Jagodina
-	5	4	6	4	1	-	1	Paraćin
-	3	4	4	7	-	-	-	Rekovac
-	2	4	2	3	2	-	1	Svilajnac
-	-	3	5	5	1	-	2	Čuprija
4	33	44	107	71	41	15	-	Bor
1	7	12	30	26	8	3	-	Bor
-	10	7	16	9	9	5	-	Kladovo
-	4	3	19	14	6	1	-	Majdanpek
3	12	22	42	22	18	6	-	Negotin
1	17	43	86	56	31	9	-	Zaječar
-	3	4	7	6	1	-	-	Boljevac
-	9	25	58	33	19	7	-	Zaječar
1	5	12	13	10	6	1	-	Knjaževac
-	-	2	8	7	5	1	-	Sokobanja

8-8. РАЗВЕДЕНИ БРАКОВИ, ПРЕМА СТАРОСТИ МУЖА И ЖЕНЕ, 2006. (наставак)

Управни округ Град Општина	Укупно разведених бракова Total divorces	Старост / Age							
		Муж / Husband							
		млађи од 20 Younger than 20	20-24	25-29	30-39	40-49	50-59	60 и више 60 and over	непознато Unknown
Златиборски	310	-	14	40	115	73	49	19	-
Ариље	16	-	-	2	7	5	1	1	-
Бајина Башта	21	-	1	1	7	7	3	2	-
Косјерић	17	-	-	3	7	2	4	1	-
Нова Варош	15	-	1	3	1	5	4	1	-
Пожега	35	-	3	3	15	7	5	2	-
Прибој	26	-	1	7	6	4	6	2	-
Пријеполје	48	-	3	6	20	9	7	3	-
Сјеница	28	-	3	7	12	5	1	-	-
Ужице	94	-	2	8	35	27	17	5	-
Чајетина	10	-	-	-	5	2	1	2	-
Моравички	263	-	6	34	87	81	45	10	-
Горњи Милановац	80	-	2	16	29	20	12	1	-
Ивањица	24	-	-	1	6	9	7	1	-
Лучани	16	-	1	2	2	5	4	2	-
Чачак	143	-	3	15	50	47	22	6	-
Рашки	368	-	21	45	121	111	56	14	-
Врњачка Бања	34	-	-	2	10	13	5	4	-
Краљево	210	-	8	20	64	68	43	7	-
Нови Пазар	60	-	5	15	21	13	4	2	-
Рашка	7	-	-	1	3	2	1	-	-
Тутин	57	-	8	7	23	15	3	1	-
Расински	186	-	8	27	73	55	18	5	-
Александровац	14	-	-	3	7	2	2	-	-
Брус	6	-	-	2	1	3	-	-	-
Варварин	5	-	-	-	1	3	1	-	-
Крушевац	119	-	7	16	48	34	12	2	-
Трстеник	37	-	1	4	15	11	3	3	-
Ћићевац	5	-	-	2	1	2	-	-	-
Нишавски	511	1	17	51	176	162	75	17	12
Град Ниш	396	-	11	41	130	133	61	9	11
Медиана	213	-	5	19	74	72	30	5	8
Нишка бања	10	-	-	1	2	4	2	1	-
Палилула	86	-	4	14	25	29	13	1	-
Пантелеј	45	-	1	-	17	17	7	1	2
Црвени крст	42	-	1	7	12	11	9	1	1
Алексинач	93	1	5	8	41	19	11	7	1
Гаџин Хан	2	-	-	-	-	2	-	-	-
Дољевац	11	-	1	1	2	4	2	1	-
Мерошина	2	-	-	-	2	-	-	-	-
Ражањ	7	-	-	1	1	4	1	-	-
Сврљиг	-	-	-	-	-	-	-	-	-
Топлички	23	-	-	2	6	9	3	1	2
Блаце	4	-	-	1	1	1	-	-	1
Житорађа	-	-	-	-	-	-	-	-	-
Куршумлија	19	-	-	1	5	8	3	1	1
Прокупље	-	-	-	-	-	-	-	-	-
Пиротски	11	-	-	3	3	4	1	-	-
Бабушница	6	-	-	2	3	1	-	-	-
Бела Паланка	2	-	-	1	-	1	-	-	-
Димитровград	3	-	-	-	-	2	1	-	-
Пирот	-	-	-	-	-	-	-	-	-
Јабланички	227	1	4	29	82	67	27	14	3
Бојник	10	-	-	-	6	-	1	3	-
Власотинце	21	-	2	5	5	6	1	2	-
Лебане	39	-	-	4	15	13	5	2	-
Лесковац	142	1	1	18	54	42	18	5	3
Медвеђа	15	-	1	2	2	6	2	2	-
Црна Трава	-	-	-	-	-	-	-	-	-
Пчињски	218	3	30	34	97	36	13	5	-
Босилеград	4	-	-	1	1	2	-	-	-
Бујановац	58	1	9	8	28	8	3	1	-
Владичин Хан	2	-	-	1	-	-	1	-	-
Врање	52	-	1	6	20	17	5	3	-
Прешево	81	2	20	12	35	8	3	1	-
Сурдулица	19	-	-	6	11	1	1	-	-
Трговиште	2	-	-	-	2	-	-	-	-

DIVORCES, BY AGE OF HUSBAND AND WIFE, 2006 (continued)

Старост / Age								Administrative district City Municipality
Жена / Wife								
млађа од 20 Younger than 20	20-24	25-29	30-39	40-49	50-59	60 и више 60 and over	непознато Unknown	
3	32	69	91	66	38	11	-	Zlatibor
-	1	6	6	2	1	-	-	Arijelje
-	2	5	2	9	2	1	-	Bajina Bašta
-	3	5	4	1	4	-	-	Kosjerić
-	3	2	2	3	5	-	-	Nova Varoš
1	7	9	7	5	5	1	-	Požega
1	4	5	6	5	3	2	-	Priboj
1	4	13	15	7	6	2	-	Prijepolje
-	3	9	12	2	2	-	-	Sjenica
-	4	15	31	31	9	4	-	Užice
-	1	-	6	1	1	1	-	Čajetina
1	22	51	87	64	32	6	-	Morava
-	6	21	31	14	8	-	-	Gornji Milanovac
-	1	3	8	7	3	2	-	Ivanjica
-	3	2	4	3	2	2	-	Lučani
1	12	25	44	40	19	2	-	Čačak
8	38	67	133	86	28	8	-	Raška
-	3	3	11	13	1	3	-	Vrnjačka Banja
3	18	36	78	50	23	2	-	Kraljevo
1	9	14	22	11	1	2	-	Novi Pazar
-	1	-	4	1	1	-	-	Raška
4	7	14	18	11	2	1	-	Tutin
2	18	39	76	39	8	4	-	Rasina
-	2	2	7	2	1	-	-	Aleksandrovac
-	2	-	2	2	-	-	-	Brus
-	-	1	1	3	-	-	-	Varvarin
2	9	30	47	24	5	2	-	Kruševac
-	5	4	16	8	2	2	-	Trstenik
-	-	2	3	-	-	-	-	Čičevac
7	39	79	181	137	40	13	15	Nišava
3	28	58	139	115	30	9	14	City of Niš
1	14	31	73	64	14	6	10	Mediana
-	-	1	3	4	1	1	-	Niška Banja
2	7	14	33	22	8	-	-	Palilula
-	1	7	14	15	5	1	2	Pantelej
-	6	5	16	10	2	1	2	Crveni Krst
4	8	18	35	18	7	2	1	Aleksinac
-	-	1	1	-	-	-	-	Gadžin Han
-	3	-	5	1	1	1	-	Doljevac
-	-	1	1	-	-	-	-	Merošina
-	-	1	-	3	2	1	-	Ražanj
-	-	-	-	-	-	-	-	Svrljig
-	1	2	9	6	3	-	2	Toplica
-	-	1	2	-	-	-	1	Blace
-	-	-	-	-	-	-	-	Žitorađa
-	1	1	7	6	3	-	1	Kuršumlija
-	-	-	-	-	-	-	-	Prokuplje
1	-	3	5	1	1	-	-	Pirot
1	-	3	2	-	-	-	-	Babušnica
-	-	-	2	-	-	-	-	Bela Palanka
-	-	-	1	1	1	-	-	Dimitrovgrad
1	-	3	5	1	1	-	-	Pirot
2	24	43	81	49	16	7	5	Jablanica
-	2	2	2	-	1	3	-	Bojnik
-	4	5	8	2	1	1	-	Vlasotince
1	3	9	13	7	4	1	1	Lebane
1	12	26	56	33	8	2	4	Leskovac
-	3	1	2	7	2	-	-	Medveđa
-	-	-	-	-	-	-	-	Crna Trava
12	46	34	80	32	9	3	2	Pčinja
-	1	-	1	2	-	-	-	Bosilegrad
3	13	11	19	8	2	2	-	Bujanovac
-	-	1	-	-	1	-	-	Vladičin Han
-	6	5	25	10	5	1	-	Vranje
9	22	11	27	10	-	-	2	Preševo
-	4	6	6	2	1	-	-	Surdulica
-	-	-	2	-	-	-	-	Trgovište

8-9. РАЗВЕДЕНИ БРАКОВИ, ПРЕМА ТРАЈАЊУ БРАКА И БРОЈУ ИЗДРЖАВАНЕ ДЕЦЕ РОЂЕНЕ У ОВОМ БРАКУ, 2006.

Управни округ Град Општина	Укупно разведених бракова Total divorces	Трајање брака / Duration of marriage						непознато Unknown
		0-4	5-9	10-14	15-19	20-24	25 и више 25 and over	
РЕПУБЛИКА СРБИЈА	8204	2254	1788	1314	1117	829	902	-
Град Београд	1693	438	413	277	222	160	183	-
Барајево	32	6	8	9	2	5	2	-
Вождовац	257	61	71	46	28	26	25	-
Врачар	32	13	5	9	4	1	-	-
Гроцка	74	23	19	9	8	5	10	-
Звездара	60	17	17	12	7	3	4	-
Земун	90	20	25	18	8	8	11	-
Лазаревац	111	28	31	13	18	13	8	-
Младеновац	60	20	10	8	5	9	8	-
Нови Београд	135	36	25	18	24	13	19	-
Обреновац	79	21	16	8	14	8	12	-
Палилула	184	37	43	41	21	22	20	-
Раковица	116	29	30	17	16	9	15	-
Савски венац	91	21	24	19	13	8	6	-
Сопот	24	8	6	5	2	1	2	-
Стари град	80	19	18	11	9	9	14	-
Сурчин	13	5	4	1	2	-	1	-
Чукарица	255	74	61	33	41	20	26	-
Војводина	2439	628	498	398	363	267	285	-
Севернобачки	308	72	63	61	49	27	36	-
Бачка Топола	23	4	4	3	8	-	4	-
Мали Иђош	8	1	1	1	2	-	3	-
Суботица	277	67	58	57	39	27	29	-
Средњебанатски	253	57	50	35	41	31	39	-
Житиште	18	5	3	1	3	2	4	-
Зрењанин	176	37	37	24	27	21	30	-
Нова Црња	5	3	2	-	-	-	-	-
Нови Бечеј	38	7	6	6	10	6	3	-
Сечањ	16	5	2	4	1	2	2	-
Севернобанатски	293	73	66	51	44	33	26	-
Ада	48	12	7	8	9	6	6	-
Кањижа	60	14	13	9	12	7	5	-
Киkinда	82	21	19	18	11	8	5	-
Нови Кнежевац	25	6	7	4	2	3	3	-
Сента	47	11	11	11	6	2	6	-
Чока	31	9	9	1	4	7	1	-
Јужнобанатски	364	90	80	56	53	44	41	-
Алибунар	27	14	3	3	4	-	3	-
Бела Црква	14	5	1	3	2	1	2	-
Вршац	79	14	22	12	12	10	9	-
Ковачица	44	15	7	1	9	5	7	-
Ковин	30	8	6	1	1	10	4	-
Опово	7	1	1	-	2	2	1	-
Панчево	150	29	36	31	23	16	15	-
Пландиште	13	4	4	5	-	-	-	-
Западнобачки	259	65	47	41	51	24	31	-
Апатин	33	14	7	4	5	-	3	-
Кула	46	11	7	12	5	6	5	-
Оџаци	48	6	14	3	15	3	7	-
Сомбор	132	34	19	22	26	15	16	-
Јужнобачки	628	160	136	100	83	71	78	-
Бач	12	1	1	3	3	1	3	-
Бачка Паланка	23	10	1	3	2	6	1	-
Бачки Петровац	8	1	-	-	1	3	3	-
Беоцин	7	1	1	1	2	-	2	-
Бечеј	86	19	18	18	14	8	9	-
Врбас	64	18	18	17	2	4	5	-
Жабал	11	2	3	4	2	-	-	-
Нови Сад – град	321	86	74	39	42	33	47	-
Србобран	25	5	6	4	3	5	2	-
Сремски Карловци	6	1	3	-	-	1	1	-
Темерин	42	9	10	4	9	5	5	-
Тител	23	7	1	7	3	5	-	-

DIVORCES, BY LENGHT OF MARRIAGE AND NUMBER OF DEPENDANT CHILDREN BORN IN THIS MARRIAGE, 2006

Издржавана деца / <i>Dependant children</i>							Administrative district City Municipality
1	2	3	4	5 и више <i>5 and over</i>	нема издржаване деце <i>No dependant children</i>	непознато <i>Unknown</i>	
2504	1800	268	40	10	3497	85	REPUBLIC OF SERBIA
536	339	40	5	-	771	2	City of Belgrade
9	12	1	-	-	10	-	Barajevo
83	40	8	2	-	124	-	Voždovac
8	7	-	-	-	17	-	Vračar
26	19	3	-	-	26	-	Grocka
17	12	1	-	-	30	-	Zvezdara
34	19	4	1	-	32	-	Zemun
37	34	1	-	-	39	-	Lazarevac
21	6	-	-	-	33	-	Mladenovac
44	23	1	-	-	67	-	Novi Beograd
16	18	1	-	-	43	1	Obrenovac
63	43	4	1	-	73	-	Palilula
39	24	1	-	-	52	-	Rakovica
28	12	4	-	-	47	-	Savski Venac
4	9	1	-	-	10	-	Sopot
21	13	-	-	-	45	1	Stari Grad
7	2	-	-	-	4	-	Surčin
79	46	10	1	-	119	-	Čukarica
762	543	77	10	3	1030	14	Vojvodina
94	78	5	1	-	130	-	North Bačka
5	5	-	-	-	13	-	Bačka Topola
2	3	-	-	-	3	-	Mali Idoš
87	70	5	1	-	114	-	Subotica
73	55	8	1	-	116	-	Central Banat
4	4	2	-	-	8	-	Žitište
54	39	3	-	-	80	-	Zrenjanin
1	-	-	-	-	4	-	Nova Crnja
11	9	2	-	-	16	-	Novi Bečej
3	3	1	1	-	8	-	Sečanj
102	61	14	-	1	115	-	North Banat
12	12	5	-	-	19	-	Ada
17	15	1	-	-	27	-	Kanjiža
36	15	5	-	1	25	-	Kikinda
6	4	-	-	-	15	-	Novi Kneževac
18	9	-	-	-	20	-	Senta
13	6	3	-	-	9	-	Čoka
114	85	6	-	-	159	-	South Banat
7	4	1	-	-	15	-	Alibunar
3	2	-	-	-	9	-	Bela Crkva
29	17	-	-	-	33	-	Vršac
18	6	1	-	-	19	-	Kovačica
7	5	2	-	-	16	-	Kovin
1	1	-	-	-	5	-	Opovo
44	46	2	-	-	58	-	Pančevo
5	4	-	-	-	4	-	Plandište
97	53	9	1	-	99	-	West Bačka
11	5	2	-	-	15	-	Apatin
15	13	3	-	-	15	-	Kula
17	11	2	1	-	17	-	Odžaci
54	24	2	-	-	52	-	Sombor
175	148	26	6	-	262	11	South Bačka
3	2	2	-	-	5	-	Bač
3	2	1	-	-	17	-	Bačka Palanka
2	-	1	-	-	5	-	Bački Petrovac
1	2	2	-	-	1	1	Beočin
30	23	4	-	-	29	-	Bečej
17	19	1	2	-	25	-	Vrbas
6	3	-	1	-	1	-	Žabalj
99	72	9	2	-	130	9	Novi Sad – city
3	7	-	-	-	15	-	Srbobran
-	2	-	-	-	3	1	Sremski Karlovci
9	10	4	-	-	19	-	Temerin
2	6	2	1	-	12	-	Titel

8-9. РАЗВЕДЕНИ БРАКОВИ, ПРЕМА ТРАЈАЊУ БРАКА И БРОЈУ ИЗДРЖАВАНЕ ДЕЦЕ РОЂЕНЕ У ОВОМ БРАКУ, 2006. (наставак)

Управни округ Град Општина	Укупно разведених бракова Total divorces	Трајање брака / Duration of marriage						непознато Unknown
		0-4	5-9	10-14	15-19	20-24	25 и више 25 and over	
Сремски	107	63	9	1	2	149	3	107
Инђија	13	10	-	1	1	32	-	13
Ириг	3	3	1	-	-	3	-	3
Пећинци	2	1	-	-	-	11	-	2
Рума	19	7	-	-	-	11	-	19
Сремска Митровица	41	14	2	-	-	44	1	41
Стара Пазова	13	15	4	-	1	22	2	13
Шид	16	13	2	-	-	26	-	16
Централна Србија	5765	1626	1290	916	754	562	617	-
Мачвански	325	91	84	45	39	29	37	-
Богатић	29	10	8	4	2	1	4	-
Владимирци	16	1	2	4	5	-	4	-
Коцељева	8	3	3	-	1	1	-	-
Крупањ	11	2	2	2	1	3	1	-
Лозница	118	42	27	17	11	9	12	-
Љубовија	9	2	5	1	-	1	-	-
Мали Зворник	13	3	5	-	1	1	3	-
Шабац	121	28	32	17	18	13	13	-
Колубарски	117	33	30	21	10	16	7	-
Ваљево	30	7	7	8	2	5	1	-
Лајковац	9	2	2	1	2	2	-	-
Љиг	19	1	5	5	3	2	3	-
Мионица	10	3	3	2	-	1	1	-
Осечина	5	1	1	2	-	-	1	-
Уб	44	19	12	3	3	6	1	-
Подунавски	252	68	41	46	35	27	35	-
Велика Плана	59	16	10	13	9	3	8	-
Смедерево	157	42	23	28	20	21	23	-
Смедеревска Паланка	36	10	8	5	6	3	4	-
Браничевски	274	78	58	43	33	21	41	-
Велико Градиште	21	6	1	4	1	4	5	-
Голубац	6	-	2	3	-	-	1	-
Жабари	18	11	3	2	-	1	1	-
Жагубица	27	3	7	6	5	4	2	-
Кучево	25	5	9	4	4	-	3	-
Мало Црниће	13	5	2	2	2	-	2	-
Петровац	53	17	7	10	6	4	9	-
Пожаревац	111	31	27	12	15	8	18	-
Шумадијски	250	71	59	45	28	20	27	-
Аранђеловац	77	23	20	18	5	6	5	-
Баточина	9	3	4	1	-	1	-	-
Кнић	2	2	-	-	-	-	-	-
Крагујевац – град	111	32	24	15	12	10	18	-
Лапово	16	4	3	3	4	1	1	-
Рача	1	1	-	-	-	-	-	-
Топола	34	6	8	8	7	2	3	-
Поморавски	179	47	34	28	27	22	21	-
Деспотовац	33	6	5	4	8	5	5	-
Јагодина	77	16	16	13	14	10	8	-
Параћин	21	11	3	4	1	-	2	-
Рековац	18	5	3	4	-	4	2	-
Свилајнац	14	7	3	-	1	-	3	-
Ђуприја	16	2	4	3	3	3	1	-
Борски	315	98	68	29	45	39	36	-
Бор	87	24	19	10	12	15	7	-
Кладово	56	23	10	7	8	3	5	-
Мајданпек	47	12	9	4	8	7	7	-
Неготин	125	39	30	8	17	14	17	-
Зајечарски	243	68	58	30	34	27	26	-
Бољевац	21	8	4	3	3	2	1	-
Зајечар	151	40	42	16	25	14	14	-
Књажевац	48	14	7	10	2	8	7	-
Сокобања	23	6	5	1	4	3	4	-

DIVORCES, BY LENGHT OF MARRIAGE AND NUMBER OF DEPENDANT CHILDREN BORN IN THIS MARRIAGE, 2006 (continued)

Издржавана деца / <i>Dependant children</i>							Administrative district City Municipality
1	2	3	4	5 и више <i>5 and over</i>	нема издржаване деце <i>No dependant children</i>	непознато <i>Unknown</i>	
107	63	9	1	2	149	3	Srem
13	10	-	1	1	32	-	Indija
3	3	1	-	-	3	-	Irig
2	1	-	-	-	11	-	Pećinci
19	7	-	-	-	11	-	Ruma
41	14	2	-	-	44	1	Sremska Mitrovica
13	15	4	-	1	22	2	Stara Pazova
16	13	2	-	-	26	-	Šid
1742	1257	191	30	7	2467	71	Central Serbia
105	69	8	1	-	141	1	Mačva
9	8	-	-	-	12	-	Bogatić
5	4	-	-	-	7	-	Vladimirci
1	3	-	-	-	4	-	Koceljeva
5	3	-	-	-	3	-	Krupanj
33	23	4	-	-	58	-	Loznica
4	1	1	-	-	3	-	Ljubovija
7	2	-	-	-	4	-	Mali Zvornik
41	25	3	1	-	50	1	Šabac
26	18	6	-	1	66	-	Kolubara
10	3	1	-	-	16	-	Valjevo
1	3	-	-	-	5	-	Lajkovac
7	3	2	-	-	7	-	Ljig
2	2	1	-	-	5	-	Mionica
-	2	1	-	-	2	-	Osečina
6	5	1	-	1	31	-	Ub
67	53	8	1	-	123	-	Podunavlje
21	16	2	1	-	19	-	Velika Plana
34	33	3	-	-	87	-	Smederevo
12	4	3	-	-	17	-	Smederevska Palanka
76	60	3	1	-	134	-	Bраниčevo
8	-	-	-	-	13	-	Veliko Gradište
1	4	-	-	-	1	-	Golubac
2	4	-	-	-	12	-	Žabari
5	16	-	-	-	6	-	Žagubica
3	8	-	-	-	14	-	Kučevo
3	1	-	-	-	9	-	Malo Crniće
13	8	2	-	-	30	-	Petrovac
41	19	1	1	-	49	-	Požarevac
103	58	8	2	-	79	-	Šumadija
30	19	3	-	-	25	-	Arandelovac
3	3	-	-	-	3	-	Batočina
2	-	-	-	-	-	-	Knić
46	22	4	1	-	38	-	Kragujevac – city
2	7	1	-	-	6	-	Lapovo
-	-	-	-	-	1	-	Rača
20	7	-	1	-	6	-	Topola
49	42	8	-	-	78	2	Pomoravlje
4	10	3	-	-	16	-	Despotovac
29	13	3	-	-	31	1	Jagodina
4	5	-	-	-	11	1	Paraćin
7	5	-	-	-	6	-	Rekovac
3	3	1	-	-	7	-	Svilajnac
2	6	1	-	-	7	-	Čuprija
76	59	11	1	-	168	-	Bor
20	19	5	-	-	43	-	Bor
12	12	1	-	-	31	-	Kladovo
17	7	2	1	-	20	-	Majdanpek
27	21	3	-	-	74	-	Negotin
70	47	3	-	1	122	-	Zaječar
7	3	1	-	-	10	-	Boljevac
46	36	2	-	-	67	-	Zaječar
15	7	-	-	1	25	-	Knjaževac
2	1	-	-	-	20	-	Sokobanja

8-9. РАЗВЕДЕНИ БРАКОВИ, ПРЕМА ТРАЈАЊУ БРАКА И БРОЈУ ИЗДРЖАВАНЕ ДЕЦЕ РОЂЕНЕ У ОВОМ БРАКУ, 2006. (наставак)

Управни округ Град Општина	Укупно разведених бракова Total divorces	Трајање брака / Duration of marriage						непознато Unknown
		0-4	5-9	10-14	15-19	20-24	25 и више 25 and over	
Златиборски	310	104	50	44	43	27	42	-
Ариље	16	4	3	2	2	3	2	-
Бајина Башта	21	7	4	3	3	3	1	-
Косјерић	17	6	2	1	3	1	4	-
Нова Варош	15	4	2	1	3	-	5	-
Пожега	35	13	5	1	6	4	6	-
Прибој	26	14	4	1	3	-	4	-
Пријеполје	48	17	11	8	6	1	5	-
Сјеница	28	15	4	7	1	-	1	-
Ужице	94	23	13	17	15	15	11	-
Чајетина	10	1	2	3	1	-	3	-
Моравички	263	58	58	50	28	34	35	-
Горњи Милановац	80	22	17	17	9	8	7	-
Ивањица	24	2	5	2	8	3	4	-
Лучани	16	3	6	1	-	2	4	-
Чачак	143	31	30	30	11	21	20	-
Рашки	368	107	73	56	51	43	38	-
Врњачка Бања	34	11	5	4	3	6	5	-
Краљево	210	51	41	37	25	28	28	-
Нови Пазар	60	23	12	8	9	6	2	-
Рашка	7	1	3	1	1	1	-	-
Тутин	57	21	12	6	13	2	3	-
Расински	186	51	45	41	28	12	9	-
Александровац	14	3	4	4	2	1	-	-
Брус	6	2	2	-	-	1	1	-
Варварин	5	1	-	2	1	1	-	-
Крушевац	119	35	29	25	18	5	7	-
Трстеник	37	7	9	10	6	4	1	-
Ћијевац	5	3	1	-	1	-	-	-
Нишавски	511	152	122	79	73	43	42	-
Град Ниш	396	114	97	59	62	33	31	-
Медиана	213	58	54	34	30	20	17	-
Нишка бања	10	3	-	2	3	2	-	-
Палилула	86	25	23	10	14	5	9	-
Пантелеј	45	14	10	10	6	2	3	-
Црвени крст	42	14	10	3	9	4	2	-
Алексинац	93	30	18	17	10	9	9	-
Гацин Хан	2	1	1	-	-	-	-	-
Дољевац	11	5	2	2	-	-	2	-
Мерошина	2	1	1	-	-	-	-	-
Ражањ	7	1	3	1	1	1	-	-
Сврљиг	-	-	-	-	-	-	-	-
Топлички	23	8	3	4	2	2	4	-
Блаце	4	1	1	1	1	-	-	-
Житорађа	-	-	-	-	-	-	-	-
Куршумлија	19	7	2	3	1	2	4	-
Прокупље	-	-	-	-	-	-	-	-
Пиротски	11	3	3	1	1	3	-	-
Бабушница	6	2	2	1	1	-	-	-
Бела Паланка	2	1	1	-	-	-	-	-
Димитровград	3	-	-	-	-	3	-	-
Пирот	-	-	-	-	-	-	-	-
Јабланички	227	61	48	39	31	25	23	-
Бојник	10	3	2	1	-	-	4	-
Власотинце	21	9	3	3	2	-	4	-
Лебане	39	12	10	5	4	3	5	-
Лесковац	142	33	30	30	22	19	8	-
Медвеђа	15	4	3	-	3	3	2	-
Црна Трава	-	-	-	-	-	-	-	-
Пчињски	218	90	43	38	24	12	11	-
Босилеград	4	1	-	-	2	1	-	-
Бујановац	58	27	11	13	3	3	1	-
Владичин Хан	2	1	-	-	-	-	1	-
Врање	52	14	9	9	7	6	7	-
Прешево	81	44	13	14	8	1	1	-
Сурдулица	19	3	9	1	4	1	1	-
Трговиште	2	-	1	1	-	-	-	-

DIVORCES, BY LENGHT OF MARRIAGE AND NUMBER OF DEPENDANT CHILDREN BORN IN THIS MARRIAGE, 2006 (continued)

Издржавана деца / Dependant children							Administrative district City Municipality
1	2	3	4	5 и више 5 and over	нема издржаване деце No dependant children	непознато Unknown	
80	77	11	2	-	140	-	Zlatibor
3	4	2	-	-	7	-	Arijelje
8	4	-	1	-	8	-	Bajina Bašta
6	4	1	-	-	6	-	Kosjerić
5	3	-	-	-	7	-	Nova Varoš
12	7	2	-	-	14	-	Požega
5	2	1	-	-	18	-	Priboj
14	7	1	1	-	25	-	Prijepolje
3	8	4	-	-	13	-	Sjenica
21	34	-	-	-	39	-	Užice
3	4	-	-	-	3	-	Čajetina
85	65	8	2	1	102	-	Morava
28	22	3	1	1	25	-	Gornji Milanovac
5	7	2	-	-	10	-	Ivanjica
3	2	-	-	-	11	-	Lučani
49	34	3	1	-	56	-	Čačak
113	71	29	6	2	147	-	Raška
13	4	1	-	-	16	-	Vrnjačka Banja
75	44	7	2	1	81	-	Kraljevo
12	12	9	1	-	26	-	Novi Pazar
-	4	-	-	-	3	-	Raška
13	7	12	3	1	21	-	Tutin
56	42	4	1	-	83	-	Rasina
3	6	-	1	-	4	-	Aleksandrovac
1	1	-	-	-	4	-	Brus
1	-	-	-	-	4	-	Varvarin
41	21	4	-	-	53	-	Kruševac
10	13	-	-	-	14	-	Trstenik
-	1	-	-	-	4	-	Čičevac
175	140	13	2	-	120	61	Nišava
150	102	12	2	-	87	43	City of Niš
83	48	4	-	-	51	27	Mediana
3	4	1	-	-	-	2	Niška Banja
37	21	4	-	-	18	6	Palilula
16	15	2	-	-	7	5	Pantelejš
11	14	1	2	-	11	3	Crveni Krst
18	34	-	-	-	26	15	Aleksinac
-	1	-	-	-	1	-	Gadžin Han
3	1	1	-	-	6	-	Doljevac
2	-	-	-	-	-	-	Merošina
2	2	-	-	-	-	3	Ražanj
-	-	-	-	-	-	-	Svrljig
7	3	2	-	-	6	5	Toplica
2	-	-	-	-	1	1	Blace
-	-	-	-	-	-	-	Žitorada
5	3	2	-	-	5	4	Kuršumlija
-	-	-	-	-	-	-	Prokuplje
4	4	-	-	-	3	-	Pirot
3	2	-	-	-	1	-	Babušnica
-	2	-	-	-	-	-	Bela Palanka
1	-	-	-	-	2	-	Dimitrovgrad
-	-	-	-	-	-	-	Pirot
77	65	5	-	-	80	-	Jablanica
2	2	-	-	-	6	-	Bojnik
8	5	1	-	-	7	-	Vlasotince
10	9	1	-	-	19	-	Lebane
54	46	3	-	-	39	-	Leskovac
3	3	-	-	-	9	-	Medveđa
-	-	-	-	-	-	-	Crna Trava
37	45	24	6	2	104	-	Pčinja
2	1	-	-	-	1	-	Bosilegrad
7	7	8	3	1	32	-	Bujanovac
1	-	-	-	-	1	-	Vladičin Han
15	16	2	-	-	19	-	Vranje
7	14	10	3	1	46	-	Preševo
4	7	3	-	-	5	-	Surdulica
1	-	1	-	-	-	-	Trgovište

8-10. РАЗВЕДЕНИ БРАКОВИ, ПРЕМА БРАКУ ПО РЕДУ МУЖА И ЖЕНЕ, 2006.
DIVORCES, BY ORDER OF HUSBAND AND WIFE MARRIAGE, 2006

Управни округ Град Општина	Укупно Total	Брак по реду / Marriage by order						Administrative district City Municipality
		Мушка / Husband			Жене / Wife			
		први First	други Second	трећи и више Third and over	први First	други Second	трећи и више Third and over	
РЕПУБЛИКА СРБИЈА	8204	7245	841	118	7335	766	103	REPUBLIC OF SERBIA
Град Београд	1693	1506	172	15	1532	143	18	City of Belgrade
Барајево	32	30	2	-	29	3	-	Barajevo
Вождовац	257	233	20	4	231	23	3	Voždovac
Врачар	32	28	4	-	30	2	-	Vračar
Гроцка	74	70	4	-	70	3	1	Grocka
Звездара	60	50	9	1	54	5	1	Zvezdara
Земун	90	83	6	1	86	3	1	Zemun
Лазаревац	111	105	6	-	98	11	2	Lazarevac
Младеновац	60	56	2	2	55	3	2	Mladenovac
Нови Београд	135	116	17	2	122	12	1	Novi Beograd
Обреновац	79	71	7	1	72	7	-	Obrenovac
Палилула	184	165	16	3	173	10	1	Palilula
Раковица	116	100	16	-	101	15	-	Rakovica
Савски венац	91	78	13	-	76	14	1	Savski Venac
Сопот	24	21	3	-	22	2	-	Sopot
Стари град	80	69	10	1	74	4	2	Stari Grad
Сурчин	13	12	1	-	13	-	-	Surčin
Чукарица	255	219	36	-	226	26	3	Čukarica
Војводина	2439	2071	314	54	2073	319	47	Vojvodina
Севернобачки	308	256	45	7	250	52	6	North Bačka
Бачка Топола	23	17	6	-	18	5	-	Bačka Topola
Мали Иђош	8	7	-	1	7	-	1	Mali Idoš
Суботица	277	232	39	6	225	47	5	Subotica
Средњебанатски	253	223	26	4	224	24	5	Central Banat
Житиште	18	15	1	2	16	1	1	Žitište
Зрењанин	176	159	16	1	161	12	3	Zrenjanin
Нова Црња	5	3	2	-	5	-	-	Nova Crnja
Нови Бечеј	38	32	5	1	28	9	1	Novi Bečeј
Сечањ	16	14	2	-	14	2	-	Sečanj
Севернобанатски	293	242	43	8	230	53	10	North Banat
Ада	48	38	7	3	39	7	2	Ada
Кањижа	60	49	9	2	44	13	3	Kanjiža
Кикинда	82	68	12	2	67	14	1	Kikinda
Нови Кнежевац	25	21	3	1	15	9	1	Novi Kneževac
Сента	47	39	8	-	38	7	2	Senta
Чока	31	27	4	-	27	3	1	Čoka
Јужнобанатски	364	314	44	6	319	41	4	South Banat
Алибунар	27	25	2	-	23	4	-	Alibunar
Бела Црква	14	13	1	-	12	2	-	Bela Crkva
Вршац	79	67	11	1	69	9	1	Vršac
Ковачица	44	34	8	2	32	11	1	Kovačica
Ковин	30	25	5	-	26	2	2	Kovin
Опово	7	5	1	1	5	2	-	Opovo
Панчево	150	133	15	2	141	9	-	Pančevo
Пландиште	13	12	1	-	11	2	-	Plandište
Западнобачки	259	222	32	5	221	30	8	West Bačka
Апатин	33	32	1	-	26	6	1	Apatin
Кула	46	40	5	1	41	3	2	Kula
Оџаци	48	36	10	2	39	6	3	Odžaci
Сомбор	132	114	16	2	115	15	2	Sombor
Јужнобачки	628	524	96	8	539	77	12	South Bačka
Бач	12	11	1	-	12	-	-	Bač
Бачка Паланка	23	19	4	-	20	3	-	Bačka Palanka
Бачки Петровац	8	8	-	-	7	1	-	Bački Petrovac
Беочин	7	7	-	-	7	-	-	Beočin
Бечеј	86	64	19	3	68	14	4	Bečeј
Врбас	64	57	6	1	56	7	1	Vrbas
Жабал	11	9	2	-	9	1	1	Žabalj
Нови Сад – град	321	269	50	2	283	35	3	Novi Sad – city
Србобран	25	22	2	1	18	7	-	Srbobran
Сремски Карловци	6	4	1	1	5	1	-	Sremski Karlovci
Темерин	42	35	7	-	35	5	2	Temerin
Тител	23	19	4	-	19	3	1	Titel

8-10. РАЗВЕДЕНИ БРАКОВИ, ПРЕМА БРАКУ ПО РЕДУ МУЖА И ЖЕНЕ, 2006. (наставак)
DIVORCES, BY ORDER OF HUSBAND AND WIFE MARRIAGE, 2006 (continued)

Управни округ Град Општина	Укупно Total	Брак по реду / Marriage by order						Administrative district City Municipality
		Муџа / Husband			Жене / Wife			
		први First	други Second	трећи и више Third and over	први First	други Second	трећи и више Third and over	
Сремски	334	290	28	16	290	42	2	Srem
Инђија	57	47	7	3	48	8	1	Indija
Ириг	10	9	1	-	10	-	-	Irig
Пећинци	14	11	2	1	12	2	-	Pećinci
Рума	37	35	2	-	36	1	-	Ruma
Сремска Митровица	102	91	6	5	86	15	1	Sremska Mitrovica
Стара Пазова	57	50	3	4	48	9	-	Stara Pazova
Шид	57	47	7	3	50	7	-	Šid
Централна Србија	5765	5174	527	64	5262	447	56	Central Serbia
Мачвански	325	310	13	2	311	14	-	Mačva
Богатић	29	27	2	-	26	3	-	Bogatić
Владимирци	16	16	-	-	16	-	-	Vladimirci
Коцељева	8	7	1	-	6	2	-	Koceljeva
Крупанђ	11	11	-	-	11	-	-	Krupanj
Лозница	118	113	4	1	114	4	-	Loznica
Љубовија	9	9	-	-	9	-	-	Ljubovija
Мали Зворник	13	12	1	-	13	-	-	Mali Zvornik
Шабац	121	115	5	1	116	5	-	Šabac
Колубарски	117	100	17	-	99	16	2	Kolubara
Ваљево	30	26	4	-	26	3	1	Valjevo
Лајковац	9	7	2	-	6	3	-	Lajkovac
Љиг	19	18	1	-	17	2	-	Ljig
Мионица	10	8	2	-	8	1	1	Mionica
Осечина	5	5	-	-	5	-	-	Osečina
Уб	44	36	8	-	37	7	-	Ub
Подунавски	252	229	19	4	233	15	4	Podunavlje
Велика Плана	59	53	5	1	56	3	-	Velika Plana
Смедерево	157	140	14	3	142	11	4	Smederevo
Смедеревска Паланка	36	36	-	-	35	1	-	Smederevska Palanka
Браничевски	274	220	46	8	225	43	6	Braničevo
Велико Градиште	21	18	3	-	17	4	-	Veliko Gradište
Голубац	6	5	1	-	5	1	-	Golubac
Жабари	18	15	3	-	12	5	1	Žabari
Жагубица	27	23	3	1	22	5	-	Žagubica
Кучево	25	17	6	2	17	4	4	Kučevo
Мало Црниће	13	11	1	1	11	2	-	Malo Crniće
Петровац	53	43	8	2	44	8	1	Petrovac
Пољаревац	111	88	21	2	97	14	-	Požarevac
Шумадијски	250	239	11	-	237	13	-	Šumadija
Аранђеловац	77	70	7	-	74	3	-	Arandelovac
Батоћина	9	9	-	-	9	-	-	Batočina
Кнић	2	2	-	-	2	-	-	Knić
Крагујевац – град	111	107	4	-	105	6	-	Kragujevac – city
Лапово	16	16	-	-	15	1	-	Lapovo
Раћа	1	1	-	-	1	-	-	Rača
Топола	34	34	-	-	31	3	-	Topola
Поморавски	179	160	13	6	158	17	4	Pomoravlje
Деспотовац	33	33	-	-	33	-	-	Despotovac
Јагодина	77	67	4	6	66	8	3	Jagodina
Параћин	21	18	3	-	18	3	-	Paraćin
Рековац	18	17	1	-	16	1	1	Rekovac
Свилајнац	14	12	2	-	11	3	-	Svilajnac
Ћуприја	16	13	3	-	14	2	-	Čuprija
Борски	315	252	60	3	256	52	7	Bor
Бор	87	69	18	-	67	19	1	Bor
Кладово	56	38	17	1	38	15	3	Kladovo
Мајданпек	47	39	7	1	41	6	-	Majdanpek
Неготин	125	106	18	1	110	12	3	Negotin
Зајечарски	243	208	31	4	213	27	3	Zaječar
Бољевац	21	18	2	1	19	2	-	Boljevac
Зајечар	151	130	19	2	132	16	3	Zaječar
Књажевац	48	42	6	-	43	5	-	Knjaževac
Сокобања	23	18	4	1	19	4	-	Sokobanja

8-10. РАЗВЕДЕНИ БРАКОВИ, ПРЕМА БРАКУ ПО РЕДУ МУЖА И ЖЕНЕ, 2006. (наставак)
DIVORCES, BY ORDER OF HUSBAND AND WIFE MARRIAGE, 2006 (continued)

Управни округ Град Општина	Укупно Total	Брак по реду / Marriage by order						Administrative district City Municipality
		Мушка / Husband			Жене / Wife			
		први First	други Second	трећи и више Third and over	први First	други Second	трећи и више Third and over	
Златиборски	310	292	15	3	296	11	3	Zlatibor
Ариље	16	16	-	-	16	-	-	Arijelje
Бајина Башта	21	18	3	-	19	1	1	Bajina Bašta
Косјерић	17	17	-	-	16	1	-	Kosjerić
Нова Варош	15	14	-	1	15	-	-	Nova Varoš
Пожега	35	34	1	-	35	-	-	Požega
Прибој	26	26	-	-	26	-	-	Priboj
Пријеполје	48	40	7	1	44	4	-	Prijepolje
Сјеница	28	25	3	-	27	-	1	Sjenica
Ужице	94	92	1	1	89	4	1	Užice
Чајетина	10	10	-	-	9	1	-	Čajetina
Моравички	263	246	15	2	249	14	-	Morava
Горњи Милановац	80	77	2	1	78	2	-	Gornji Milanovac
Ивањица	24	21	2	1	22	2	-	Ivanjica
Лучани	16	13	3	-	13	3	-	Lučani
Чачак	143	135	8	-	136	7	-	Čačak
Рашки	368	342	23	3	352	14	2	Raška
Врњачка Бања	34	30	4	-	32	2	-	Vrnjačka Banja
Краљево	210	192	15	3	200	9	1	Kraljevo
Нови Пазар	60	58	2	-	57	2	1	Novi Pazar
Рашка	7	6	1	-	6	1	-	Raška
Тутин	57	56	1	-	57	-	-	Tutin
Расински	186	171	12	3	176	10	-	Rasina
Александровац	14	12	1	1	12	2	-	Aleksandrovac
Брус	6	5	1	-	6	-	-	Brus
Варварин	5	4	1	-	4	1	-	Varvarin
Крушевац	119	114	3	2	117	2	-	Kruševac
Трстеник	37	32	5	-	34	3	-	Trstenik
Ћићевац	5	4	1	-	3	2	-	Čičevac
Нишавски	511	458	46	7	472	35	4	Nišava
Град Ниш	396	351	39	6	362	30	4	City of Niš
Медиана	213	186	24	3	195	16	2	Mediana
Нишка бања	10	10	-	-	10	-	-	Niška Banja
Палилула	86	79	7	-	80	6	-	Palilula
Пантелеј	45	39	6	-	38	6	1	Pantelejš
Црвени крст	42	37	2	3	39	2	1	Crveni Krst
Алексинач	93	89	4	-	90	3	-	Aleksinac
Гацин Хан	2	2	-	-	2	-	-	Gadžin Han
Дољевац	11	8	2	1	9	2	-	Doljevac
Мерошина	2	2	-	-	2	-	-	Merošina
Ражањ	7	6	1	-	7	-	-	Ražanj
Сврљиг	-	-	-	-	-	-	-	Svrlijig
Топлички	23	21	2	-	20	2	1	Toplica
Блаце	4	4	-	-	4	-	-	Blace
Житорађа	-	-	-	-	-	-	-	Žitorađa
Куршумлија	19	17	2	-	16	2	1	Kuršumljija
Прокупље	-	-	-	-	-	-	-	Prokuplje
Пиротски	11	11	-	-	10	1	-	Pirot
Бабушница	6	6	-	-	6	-	-	Babušnica
Бела Паланка	2	2	-	-	2	-	-	Bela Palanka
Димитровград	3	3	-	-	2	1	-	Dimitrovgrad
Пирот	11	11	-	-	10	1	-	Pirot
Јабланички	227	203	22	2	212	14	1	Jablanica
Бојник	10	10	-	-	10	-	-	Bojnik
Власотинце	21	20	1	-	21	-	-	Vlasotince
Лебане	39	31	7	1	34	5	-	Lebane
Лесковац	142	129	13	-	135	7	-	Leskovac
Медвеђа	15	13	1	1	12	2	1	Medveđa
Црна Трава	227	203	22	2	212	14	1	Crna Trava
Пчињски	218	206	10	2	211	6	1	Pčinja
Босилеград	4	4	-	-	4	-	-	Bosilegrad
Бујановац	58	55	3	-	54	3	1	Bujanovac
Владичин Хан	2	1	1	-	2	-	-	Vladičin Han
Врање	52	48	3	1	50	2	-	Vranje
Прешево	81	78	3	-	80	1	-	Preševo
Сурдулица	19	19	-	-	19	-	-	Surdulica
Трговиште	2	1	-	1	2	-	-	Trgovište

8-11. РАЗВЕДЕНИ БРАКОВИ, ПРЕМА РАНИЈЕМ БРАЧНОМ СТАЊУ МУЖА И ЖЕНЕ, 2006.
DIVORCES, BY PREVIOUS MARITAL STATUS OF HUSBAND AND WIFE, 2006

Управни округ Град Општина	Укупно Total	Раније брачно стање / Previous marital status						Administrative district City Municipality
		Мушка / Husband			Жене / Wife			
		неожењен Single	удовац Widower	разведен Divorced	неудата Single	удовица Widow	разведена Divorced	
РЕПУБЛИКА СРБИЈА	8204	7245	96	863	7335	78	791	REPUBLIC OF SERBIA
Град Београд	1693	1506	16	171	1532	17	144	City of Belgrade
Барајево	32	30	-	2	29	1	2	Barajevo
Вождовац	257	233	3	21	231	1	25	Voždovac
Врачар	32	28	-	4	30	-	2	Vračar
Гроцка	74	70	1	3	70	-	4	Grocka
Звездара	60	50	-	10	54	-	6	Zvezdara
Земун	90	83	-	7	86	1	3	Zemun
Лазаревац	111	105	3	3	98	4	9	Lazarevac
Младеновац	60	56	-	4	55	1	4	Mladenovac
Нови Београд	135	116	-	19	122	-	13	Novi Beograd
Обреновац	79	71	1	7	72	1	6	Obrenovac
Палилула	184	165	2	17	173	-	11	Palilula
Раковица	116	100	1	15	101	1	14	Rakovica
Савски венац	91	78	1	12	76	5	10	Savski Venac
Сопот	24	21	1	2	22	-	2	Sopot
Стари град	80	69	-	11	74	-	6	Stari Grad
Сурчин	13	12	-	1	13	-	-	Surčin
Чукарица	255	219	3	33	226	2	27	Čukarica
Војводина	2439	2071	38	330	2073	34	332	Vojvodina
Севернобачки	308	256	4	48	250	4	54	North Bačka
Бачка Топола	23	17	-	6	18	-	5	Bačka Topola
Мали Иђош	8	7	-	1	7	1	-	Mali Iđoš
Суботица	277	232	4	41	225	3	49	Subotica
Средњебанатски	253	223	2	28	224	3	26	Central Banat
Житиште	18	15	1	2	16	-	2	Žitište
Зрењанин	176	159	-	17	161	1	14	Zrenjanin
Нова Црња	5	3	-	2	5	-	-	Nova Crnja
Нови Бечеј	38	32	1	5	28	1	9	Novi Bečej
Сечањ	16	14	-	2	14	1	1	Sečanj
Севернобанатски	293	242	2	49	230	6	57	North Banat
Ада	48	38	-	10	39	1	8	Ada
Кањижа	60	49	1	10	44	1	15	Kanjiža
Кикинда	82	68	-	14	67	1	14	Kikinda
Нови Кнежевац	25	21	1	3	15	2	8	Novi Kneževac
Сента	47	39	-	8	38	1	8	Senta
Чока	31	27	-	4	27	-	4	Čoka
Јужнобанатски	364	314	6	44	319	6	39	South Banat
Алибунар	27	25	1	1	23	1	3	Alibunar
Бела Црква	14	13	-	1	12	-	2	Bela Crkva
Вршац	79	67	2	10	69	1	9	Vršac
Ковачица	44	34	-	10	32	-	12	Kovačica
Ковин	30	25	1	4	26	1	3	Kovin
Опово	7	5	1	1	5	1	1	Opovo
Панчево	150	133	-	17	141	1	8	Pančevo
Пландиште	13	12	1	-	11	1	1	Plandište
Западнобачки	259	222	7	30	221	6	32	West Bačka
Апатин	33	32	-	1	26	-	7	Apatin
Кула	46	40	1	5	41	1	4	Kula
Оџаци	48	36	5	7	39	3	6	Odžaci
Сомбор	132	114	1	17	115	2	15	Sombor
Јужнобачки	628	524	12	92	539	8	81	South Bačka
Бач	12	11	-	1	12	-	-	Bač
Бачка Паланка	23	19	-	4	20	1	2	Bačka Palanka
Бачки Петровац	8	8	-	-	7	-	1	Bački Petrovac
Беочин	7	7	-	-	7	-	-	Beočin
Бечеј	86	64	1	21	68	1	17	Bečej
Врбас	64	57	1	6	56	-	8	Vrbas
Жабалј	11	9	-	2	9	-	2	Žabalj
Нови Сад – град	321	269	5	47	283	2	36	Novi Sad – city
Србобран	25	22	1	2	18	3	4	Srbobran
Сремски Карловци	6	4	-	2	5	-	1	Sremski Karlovci
Темерин	42	35	3	4	35	1	6	Temerin
Тител	23	19	1	3	19	-	4	Titel

8-11. РАЗВЕДЕНИ БРАКОВИ, ПРЕМА РАНИЈЕМ БРАЧНОМ СТАЊУ МУЖА И ЖЕНЕ, 2006. (наставак)
DIVORCES, BY PREVIOUS MARITAL STATUS OF HUSBAND AND WIFE, 2006 (continued)

Управни округ Град Општина	Укупно <i>Total</i>	Раније брачно стање / <i>Previous marital status</i>						Административни округ Град Општина
		Мушка / <i>Husband</i>			Жене / <i>Wife</i>			
		неожењен <i>Single</i>	удовац <i>Widower</i>	разведен <i>Divorced</i>	неудата <i>Single</i>	удовица <i>Widow</i>	разведена <i>Divorced</i>	
Сремски	334	290	5	39	290	1	43	Srem
Инђија	57	47	3	7	48	1	8	Indija
Ириг	10	9	-	1	10	-	-	Irig
Пећинци	14	11	-	3	12	-	2	Pečinci
Рума	37	35	-	2	36	-	1	Ruma
Сремска Митровица	102	91	-	11	86	-	16	Sremska Mitrovica
Стара Пазова	57	50	-	7	48	-	9	Stara Pazova
Шид	57	47	2	8	50	-	7	Šid
Централна Србија	5765	5174	58	533	5262	44	459	Central Serbia
Мачвански	325	310	2	13	311	2	12	Mačva
Богатић	29	27	1	1	26	1	2	Bogatići
Владимирци	16	16	-	-	16	-	-	Vladimirci
Коцељева	8	7	-	1	6	-	2	Koceljeva
Крупань	11	11	-	-	11	-	-	Krupanj
Лозница	118	113	-	5	114	1	3	Loznica
Љубовија	9	9	-	-	9	-	-	Ljubovija
Мали Зворник	13	12	-	1	13	-	-	Mali Zvornik
Шабац	121	115	1	5	116	-	5	Šabac
Колубарски	117	100	2	15	99	1	17	Kolubara
Ваљево	30	26	-	4	26	-	4	Valjevo
Лајковац	9	7	1	1	6	-	3	Lajkovac
Љиг	19	18	-	1	17	-	2	Ljig
Мионица	10	8	1	1	8	1	1	Mionica
Осечина	5	5	-	-	5	-	-	Osečina
Уб	44	36	-	8	37	-	7	Ub
Подунавски	252	229	1	22	233	-	19	Podunavlje
Велика Плана	59	53	1	5	56	-	3	Velika Plana
Смедерево	157	140	-	17	142	-	15	Smederevo
Смедеревска Паланка	36	36	-	-	35	-	1	Smederevska Palanka
Браничевски	274	220	4	50	225	1	48	Branicevo
Велико Градиште	21	18	-	3	17	-	4	Veliko Gradište
Голубац	6	5	-	1	5	-	1	Golubac
Жабари	18	15	-	3	12	1	5	Žabari
Жагубица	27	23	-	4	22	-	5	Žagubica
Кучево	25	17	1	7	17	-	8	Kučevo
Мало Црниће	13	11	-	2	11	-	2	Malo Crniće
Петровац	53	43	1	9	44	-	9	Petrovac
Пољаревац	111	88	2	21	97	-	14	Požarevac
Шумадијски	250	239	1	10	237	2	11	Šumadija
Аранђеловац	77	70	1	6	74	-	3	Arandelovac
Баточина	9	9	-	-	9	-	-	Batočina
Кнић	2	2	-	-	2	-	-	Knić
Крагујевац - град	111	107	-	4	105	1	5	Kragujevac – city
Лапово	16	16	-	-	15	-	1	Lapovo
Рача	1	1	-	-	1	-	-	Rača
Топола	34	34	-	-	31	1	2	Topola
Поморавски	179	160	-	19	158	-	21	Pomoravlje
Деспотовац	33	33	-	-	33	-	-	Despotovac
Јагодина	77	67	-	10	66	-	11	Jagodina
Параћин	21	18	-	3	18	-	3	Paraćin
Рековац	18	17	-	1	16	-	2	Rekovac
Свилајнац	14	12	-	2	11	-	3	Svilajnac
Ћуприја	16	13	-	3	14	-	2	Čuprija
Борски	315	252	7	56	256	7	52	Bor
Бор	87	69	4	14	67	4	16	Bor
Кладово	56	38	2	16	38	3	15	Kladovo
Мајданпек	47	39	1	7	41	-	6	Majdanpek
Неготин	125	106	-	19	110	-	15	Negotin
Зајечарски	243	208	4	31	213	1	29	Zaječar
Бољевац	21	18	1	2	19	-	2	Boljevac
Зајечар	151	130	1	20	132	1	18	Zaječar
Књажевац	48	42	1	5	43	-	5	Knjaževac
Сокобања	23	18	1	4	19	-	4	Sokobanja

8-11. РАЗВЕДЕНИ БРАКОВИ, ПРЕМА РАНИЈЕМ БРАЧНОМ СТАЊУ МУЖА И ЖЕНЕ, 2006. (наставак)
DIVORCES, BY PREVIOUS MARITAL STATUS OF HUSBAND AND WIFE, 2006 (continued)

Управни округ Град Општина	Укупно <i>Total</i>	Раније брачно стање / <i>Previous marital status</i>						Административни округ City Municipality
		Мушка / <i>Husband</i>			Жене / <i>Wife</i>			
		неожењен <i>Single</i>	удовац <i>Widower</i>	разведен <i>Divorced</i>	неудата <i>Single</i>	удовица <i>Widow</i>	разведена <i>Divorced</i>	
Златиборски	310	292	1	17	296	1	13	Zlatibor
Ариље	16	16	-	-	16	-	-	Arijelje
Бајина Башта	21	18	-	3	19	-	2	Bajina Bašta
Косјерић	17	17	-	-	16	-	1	Kosjerić
Нова Варош	15	14	-	1	15	-	-	Nova Varoš
Пожега	35	34	-	1	35	-	-	Požega
Прибој	26	26	-	-	26	-	-	Priboj
Пријеполје	48	40	1	7	44	-	4	Prijepolje
Сјеница	28	25	-	3	27	-	1	Sjenica
Ужице	94	92	-	2	89	1	4	Užice
Чајетина	10	10	-	-	9	-	1	Čajetina
Моравички	263	246	4	13	249	4	10	Morava
Горњи Милановац	80	77	-	3	78	-	2	Gornji Milanovac
Иваница	24	21	1	2	22	1	1	Ivanjica
Лучани	16	13	-	3	13	1	2	Lučani
Чачак	143	135	3	5	136	2	5	Čačak
Рашки	368	342	2	24	352	-	16	Raška
Врњачка Бања	34	30	2	2	32	-	2	Vrnjačka Banja
Краљево	210	192	-	18	200	-	10	Kraljevo
Нови Пазар	60	58	-	2	57	-	3	Novi Pazar
Рашка	7	6	-	1	6	-	1	Raška
Тутин	57	56	-	1	57	-	-	Tutin
Расински	186	171	4	11	176	1	9	Rasina
Александровац	14	12	2	-	12	-	2	Aleksandrovac
Брус	6	5	1	-	6	-	-	Brus
Варварин	5	4	-	1	4	-	1	Varvarin
Крушевац	119	114	-	5	117	-	2	Kruševac
Трстеник	37	32	1	4	34	1	2	Trstenik
Тићевац	5	4	-	1	3	-	2	Čičevac
Нишавски	511	458	4	49	472	1	38	Nišava
Град Ниш	396	351	4	41	362	1	33	City of Niš
Медиана	213	186	1	26	195	-	18	Mediana
Нишка бања	10	10	-	-	10	-	-	Niška Banja
Палилула	86	79	1	6	80	-	6	Palilula
Пантелеј	45	39	1	5	38	1	6	Pantelej
Црвени крст	42	37	1	4	39	-	3	Crveni Krst
Алексинач	93	89	-	4	90	-	3	Aleksinac
Гацин Хан	2	2	-	-	2	-	-	Gadžin Han
Дољевац	11	8	-	3	9	-	2	Doljevac
Мерошина	2	2	-	-	2	-	-	Merošina
Ражањ	7	6	-	1	7	-	-	Ražanj
Сврљиг	-	-	-	-	-	-	-	Svrlijig
Топлички	23	21	-	2	20	1	2	Toplica
Блаце	4	4	-	-	4	-	-	Blace
Житорађа	-	-	-	-	-	-	-	Žitorađa
Куршумлија	19	17	-	2	16	1	2	Kuršumlija
Прокупље	-	-	-	-	-	-	-	Prokuplje
Пиротски	11	11	-	-	10	-	1	Pirot
Бабушница	6	6	-	-	6	-	-	Babušnica
Бела Паланка	2	2	-	-	2	-	-	Bela Palanka
Димитровград	3	3	-	-	2	-	1	Dimitrovgrad
Пирот	-	-	-	-	-	-	-	Pirot
Јабланички	227	203	3	21	212	4	11	Jablanica
Бojник	10	10	-	-	10	-	-	Bojnik
Власотинце	21	20	-	1	21	-	-	Vlasotince
Лебане	39	31	1	7	34	1	4	Lebane
Лесковац	142	129	2	11	135	3	4	Leskovac
Медвеђа	15	13	-	2	12	-	3	Medveda
Црна Трава	227	203	3	21	212	4	11	Crna Trava
Пчињски	218	206	3	9	211	1	6	Pčinja
Босилеград	4	4	-	-	4	-	-	Bosilegrad
Бујановац	58	55	1	2	54	1	3	Bujanovac
Владићин Хан	2	1	-	1	2	-	-	Vladičin Han
Врање	52	48	-	4	50	-	2	Vranje
Прешево	81	78	2	1	80	-	1	Preševo
Сурдулица	19	19	-	-	19	-	-	Surdulica
Трговиште	2	1	-	1	2	-	-	Trgovište

8-12. МИГРАНТСКО СТАНОВНИШТВО У РЕПУБЛИЦИ СРБИЈИ, ПРЕМА СТАРОСТИ, ПО ОПШТИНАМА, 2006.
MIGRANTS IN THE REPUBLIC OF SERBIA, BY AGE, BY MUNICIPALITIES, 2006

Управни округ Град Општина	Укупно Total	Досељени / Immigrations									Проце- сна старост Average age	Administrative district City Municipality	
		0-4	5-9	10-14	15-24	25-34	35-44	45-54	55-64	65 и више година 65 and over			Непо- знато Unknown
РЕПУБЛИКА СРБИЈА	132040	6486	5018	4608	29623	36170	18428	13724	8899	9084	-	32,9	REPUBLIC OF SERBIA
<i>Град Београд</i>	<i>45358</i>	<i>1668</i>	<i>1655</i>	<i>1477</i>	<i>8155</i>	<i>13776</i>	<i>6868</i>	<i>5293</i>	<i>3577</i>	<i>2889</i>	-	<i>34,4</i>	<i>City of Belgrade</i>
Барајево	727	24	34	28	127	148	109	108	87	62	-	36,6	Barajevo
Вождовац	4526	168	165	163	763	1424	723	522	297	301	-	33,9	Voždovac
Врачар	1966	57	62	57	317	660	271	249	155	138	-	35,0	Vračar
Гроцка	1732	49	65	50	396	460	244	201	155	112	-	34,3	Grocka
Звездара	4713	159	163	168	764	1473	732	534	382	338	-	34,8	Zvezdara
Земун	3853	161	157	129	690	1163	604	465	291	193	-	33,4	Zemun
Лазаревац	1216	35	16	29	314	288	185	134	123	92	-	35,4	Lazarevac
Младеновац	986	43	31	36	267	235	144	110	61	59	-	32,3	Mladenovac
Нови Београд	5878	246	241	203	943	1919	873	698	429	326	-	33,5	Novi Beograd
Обреновац	1551	55	51	54	357	398	220	178	124	114	-	34,3	Obrenovac
Палилула	5153	196	193	161	1018	1531	757	598	393	306	-	33,6	Palilula
Раковица	3328	126	128	95	544	1039	535	337	287	237	-	34,6	Rakovica
Савски венац	1570	38	38	47	251	478	259	236	137	86	-	35,6	Savski Venac
Сопот	442	26	26	12	93	90	67	53	39	36	-	34,0	Sopot
Стари град	1821	50	56	60	266	599	279	244	132	135	-	35,4	Stari Grad
Сурчин	732	28	33	33	134	203	121	79	55	46	-	33,5	Surčin
Чукарица	5164	207	196	152	911	1668	745	547	430	308	-	33,8	Čukarica
Војводина	28388	1342	1291	1063	6376	7859	3960	2850	1742	1905	-	32,6	Vojvodina
Севернобачки	2691	97	133	141	632	702	349	229	185	223	-	32,7	North Bačka
Бачка Топола	425	21	21	19	94	110	57	39	28	36	-	32,9	Bačka Topola
Мали Иђош	157	9	14	2	40	36	19	12	11	14	-	32,4	Mali Idoš
Суботица	2109	67	98	120	498	556	273	178	146	173	-	32,9	Subotica
Средњебанатски	2188	111	99	67	550	547	309	218	143	144	-	31,0	Central Banat
Житиште	212	16	12	3	64	44	26	28	9	10	-	30,1	Žitište
Зрењанин	1462	56	51	50	356	376	224	149	99	101	-	33,2	Zrenjanin
Нова Црња	123	9	4	4	34	34	13	10	9	6	-	30,4	Novi Bečej
Нови Бечеј	230	17	18	8	53	66	22	13	16	17	-	30,6	Sečanj
Сечањ	161	13	14	2	43	27	24	18	10	10	-	30,5	Sečanj
Севернобанатски	1740	83	106	67	410	449	206	158	106	155	-	32,9	North Banat
Ада	232	13	17	15	54	52	27	22	10	22	-	31,9	Ada
Канжижа	349	11	24	15	75	100	44	33	19	28	-	32,6	Kanjiža
Кикинда	590	31	30	10	158	155	70	53	35	48	-	32,3	Kikinda
Нови Кнежевац	155	12	8	5	39	43	11	7	11	19	-	32,6	Novi Kneževac
Сента	252	7	16	15	50	71	32	20	23	18	-	33,1	Senta
Чока	162	9	11	7	34	28	22	23	8	20	-	34,8	Čoka
Јужнобанатски	3557	210	146	117	847	927	502	371	209	228	-	32,2	South Banat
Алибунар	232	20	10	5	58	52	32	22	19	14	-	31,6	Alibunar
Бела Црква	231	10	13	7	56	53	26	33	17	16	-	33,6	Bela Crkva
Вршац	720	33	39	36	181	195	97	56	43	40	-	30,7	Vršac
Ковачица	190	20	2	4	51	40	24	26	6	17	-	32,1	Kovačica
Ковин	445	32	24	19	131	77	62	36	30	34	-	31,0	Kovin
Опово	153	10	5	8	32	41	21	18	7	11	-	32,0	Opovo
Панчево	1464	78	45	31	319	443	215	166	80	87	-	32,9	Pančevo
Пландиште	122	7	8	7	19	26	25	14	7	9	-	33,6	Plandište
Западнобачки	1880	96	95	62	415	489	258	191	120	154	-	33,1	West Bačka
Апатин	262	16	15	5	74	76	17	30	10	19	-	31,2	Apatin
Кула	388	14	18	11	82	101	54	44	26	38	-	34,7	Kula
Оџаци	317	14	19	9	63	73	55	38	24	22	-	33,7	Ožaci
Сомбор	913	52	43	37	196	239	132	79	60	75	-	32,8	Sombor
Јужнобачки	12342	510	513	451	2629	3782	1807	1267	687	696	-	33,7	South Bačka
Бач	105	2	3	3	25	33	10	17	3	9	-	34,4	Bač
Бачка Паланка	502	16	25	14	111	165	61	44	28	38	-	33,0	Bačka Palanka
Бачки Петровац	172	10	9	6	35	43	29	17	9	14	-	32,8	Bački Petrovac
Беочин	266	14	15	10	56	57	40	34	25	15	-	33,3	Beočin
Бечеј	416	21	24	22	88	108	51	30	30	42	-	33,2	Bečej
Врбас	451	18	20	13	115	107	68	61	26	23	-	32,5	Vrbas
Жабалј	378	17	17	14	105	96	54	41	17	17	-	30,7	Žabalj
Нови Сад – град	8946	366	345	328	1902	2895	1323	894	462	431	-	31,7	Novi Sad – city
Србобран	233	6	10	10	36	46	32	38	26	29	-	38,8	Srbobran
Сремски Карловци	196	7	8	8	23	56	31	27	23	13	-	36,2	Sremski Karlovci
Темерин	416	23	23	14	80	111	65	38	23	39	-	33,3	Temerin
Тител	261	10	14	9	53	65	43	26	15	26	-	33,9	Titel

8-12. МИГРАНТСКО СТАНОВНИШТВО У РЕПУБЛИЦИ СРБИЈИ, ПРЕМА СТАРОСТИ, ПО ОПШТИНАМА, 2006. (наставак)
MIGRANTS IN THE REPUBLIC OF SERBIA, BY AGE, BY MUNICIPALITIES, 2006 (continued)

Управни округ Град Општина	Укупно Total	Досељени / Immigrations										Просечна старост Average age	Administrative district City Municipality
		0-4	5-9	10-14	15-24	25-34	35-44	45-54	55-64	65 и више година 65 and over	Непо- знато Unknown		
Сремски	3990	235	199	158	893	963	529	416	292	305	-	33,0	Srem
Инђија	692	36	34	28	136	149	100	85	67	57	-	34,4	Indija
Ириг	178	8	5	6	34	34	27	21	24	19	-	37,4	Irig
Пећинци	293	22	11	9	90	63	41	18	17	22	-	30,5	Pećinci
Рума	574	28	25	20	166	148	63	51	41	32	-	31,1	Ruma
Сремска Митровица	880	48	38	28	180	252	116	96	60	62	-	33,1	Sremska Mitrovica
Стара Пазова	1032	81	65	52	200	249	125	112	61	87	-	31,8	Stara Pazova
Шид	341	12	21	15	87	68	57	33	22	26	-	32,6	Šid
Централна Србија	103652	5144	3727	3545	23247	28311	14468	10874	7157	7179	-	33,1	Central Serbia
Мачвански	4113	343	159	158	1086	1017	509	398	200	243	-	30,1	Mačva
Богатић	385	45	25	17	113	80	34	40	18	13	-	26,7	Bogatić
Владимирци	253	19	4	9	64	52	41	27	16	21	-	32,8	Vladimirci
Коцељева	205	23	10	9	51	52	22	22	7	9	-	28,0	Koceljeva
Крупањ	178	8	4	4	61	40	32	16	8	5	-	29,7	Krupanj
Лозница	1108	70	52	53	311	297	122	91	45	67	-	29,6	Loznica
Љубовија	157	8	6	4	33	43	16	13	6	28	-	36,1	Ljubovija
Мали Зворник	143	12	9	12	40	28	17	19	5	1	-	26,8	Mali Zvornik
Шабац	1684	158	49	50	413	425	225	170	95	99	-	30,8	Šabac
Колубарски	2815	114	84	103	698	664	399	312	196	245	-	34,2	Kolubara
Ваљево	1434	41	40	49	372	362	222	160	81	107	-	33,5	Valjevo
Лајковац	299	22	7	5	64	72	28	34	32	35	-	36,1	Lajkovac
Љиг	194	4	3	8	49	50	27	19	13	21	-	35,4	Ljig
Мионица	271	13	6	12	64	51	34	40	24	27	-	35,7	Mionica
Осечина	150	13	4	12	44	28	14	9	11	15	-	30,7	Osečina
Уб	467	21	24	17	105	101	74	50	35	40	-	33,9	Ub
Подунавски	3000	200	147	117	815	711	368	283	164	195	-	31,4	Podunavlje
Велика Плана	612	33	36	18	170	135	83	55	33	49	-	31,8	Velika Plana
Смедерево	1723	136	93	85	460	415	198	150	89	97	-	29,3	Smederevo
Смедеревска Паланка	665	31	18	14	185	161	87	78	42	49	-	33,2	Smederevska Palanka
Браничевски	2606	129	114	107	720	654	355	248	152	127	-	31,1	Braničevo
Велико Градиште	271	7	14	12	87	57	38	24	17	15	-	31,4	Veliko Gradište
Голубац	117	5	5	2	36	33	10	12	8	6	-	31,1	Golubac
Жабари	115	4	4	2	22	39	15	16	10	3	-	33,7	Žabari
Жагубица	149	8	4	7	41	31	22	19	9	8	-	32,0	Žagubica
Кучево	178	22	10	7	45	43	12	20	9	10	-	28,5	Kučevo
Мало Црниће	133	4	2	6	46	31	17	12	14	1	-	30,4	Malo Crniće
Петровац	382	21	7	14	120	101	43	25	26	25	-	31,2	Petrovac
Пољаревац	1261	58	68	57	323	319	198	120	59	59	-	30,6	Požarevac
Шумадијски	3835	162	108	97	908	1049	478	431	255	347	-	33,9	Šumadija
Аранђеловац	658	17	27	21	152	207	74	65	45	50	-	33,6	Arandelovac
Батоћина	199	10	7	3	56	52	27	23	9	12	-	31,5	Batočina
Кнић	234	4	3	6	45	44	39	41	24	28	-	39,5	Knić
Крагујевац - град	2155	111	55	54	512	565	253	248	142	215	-	34,5	Kragujevac - grad
Лапово	103	5	2	1	30	37	6	8	6	8	-	32,2	Lapovo
Рача	184	8	7	8	44	54	26	15	12	10	-	31,5	Rača
Топола	302	7	7	4	69	90	53	31	17	24	-	34,6	Topola
Поморавски	3451	178	140	111	899	892	447	350	219	215	-	32,5	Pomoravlje
Деспотовац	300	16	10	11	94	62	45	30	22	10	-	30,7	Despotovac
Јагодина	1272	67	47	41	311	342	166	130	85	83	-	32,5	Jagodina
Параћин	882	50	37	30	249	220	132	74	51	39	-	30,4	Paraćin
Рековац	179	8	13	5	30	41	23	22	8	29	-	36,7	Rekovac
Свилајнац	359	14	15	5	98	95	39	41	23	29	-	33,4	Svilajnac
Ћуприја	459	23	18	19	117	132	42	53	30	25	-	31,5	Čuprija
Борски	2361	139	78	91	547	561	329	258	176	182	-	32,7	Bor
Бор	902	63	18	18	179	201	134	124	80	85	-	35,8	Bor
Кладово	408	15	19	38	100	99	52	36	15	34	-	31,0	Kladovo
Мајданпек	393	28	12	16	104	88	54	36	28	27	-	31,6	Majdanpek
Неготин	658	33	29	19	164	173	89	62	53	36	-	32,1	Negotin
Зајечарски	2069	76	64	80	412	427	268	236	200	306	-	38,3	Zaječar
Бољевац	232	10	3	11	53	41	37	29	25	23	-	36,2	Boljevac
Зајечар	1084	39	39	42	222	241	145	118	88	150	-	37,2	Zaječar
Књажевац	466	19	16	13	83	83	44	56	56	96	-	41,4	Knjaževac
Сокобања	287	8	6	14	54	62	42	33	31	37	-	38,5	Sokobanja

8-12. МИГРАНТСКО СТАНОВНИШТВО У РЕПУБЛИЦИ СРБИЈИ, ПРЕМА СТАРОСТИ, ПО ОПШТИНАМА, 2006. (наставак)
MIGRANTS IN THE REPUBLIC OF SERBIA, BY AGE, BY MUNICIPALITIES, 2006 (continued)

Управни округ Град Општина	Укупно <i>Total</i>	Досељени / <i>Immigrations</i>									Просечна старост <i>Average age</i>	Administrative district City Municipality	
		0-4	5-9	10-14	15-24	25-34	35-44	45-54	55-64	65 и више година <i>65 and over</i>			Непо- знато <i>Unknown</i>
Златиборски	4854	670	236	167	1294	1001	590	378	258	260	-	27,6	Zlatibor
Ариље	283	13	13	8	76	85	38	23	11	16	-	30,7	Ариље
Бајина Башта	609	135	40	23	193	90	39	29	28	32	-	22,5	Бајина Башта
Косјерић	259	100	6	5	51	37	22	12	14	12	-	20,8	Косјерић
Нова Варош	374	90	18	14	89	50	42	27	20	24	-	25,2	Нова Варош
Пожега	673	142	36	35	147	121	69	61	26	36	-	25,2	Пожега
Прибој	337	18	8	9	68	75	82	38	16	23	-	34,0	Прибој
Пријеполје	556	34	31	15	181	143	73	30	30	19	-	28,1	Пријеполје
Сјеница	192	10	6	4	46	55	37	16	11	7	-	31,4	Сјеница
Ужице	1131	72	47	29	322	276	141	98	73	73	-	31,1	Ужице
Чајетина	440	56	31	25	121	69	47	44	29	18	-	27,0	Чајетина
Моравички	3834	263	116	153	945	893	493	386	228	357	-	33,5	Morava
Горњи Милановац	679	24	18	19	152	204	83	60	43	76	-	34,9	Горњи Милановац
Ивањица	634	61	17	25	175	117	74	62	39	64	-	31,8	Ивањица
Лучани	304	20	10	8	60	69	44	40	20	33	-	35,2	Лучани
Чачак	2217	158	71	101	558	503	292	224	126	184	-	31,9	Чачак
Рашки	5933	354	290	301	1461	1443	768	567	352	397	-	29,6	Raška
Врњачка Бања	645	28	27	30	119	161	95	74	54	57	-	34,5	Врњачка Бања
Краљево	2588	111	128	114	549	646	349	291	178	222	-	33,7	Краљево
Нови Пазар	1746	98	94	96	508	402	222	147	84	95	-	29,6	Нови Пазар
Рашка	537	53	39	50	142	107	57	46	28	15	-	26,1	Рашка
Тутин	417	64	2	11	143	127	45	9	8	8	-	24,2	Тутин
Расински	3563	113	77	94	995	1043	478	348	204	211	-	33,1	Rasina
Александровац	332	9	6	13	89	88	50	23	24	30	-	34,1	Александровац
Брус	205	4	3	7	46	56	32	22	14	21	-	36,2	Брус
Варварин	210	6	6	6	70	49	29	21	14	9	-	31,7	Варварин
Крушевац	2105	63	47	55	622	622	263	206	107	120	-	32,0	Крушевац
Трстеник	574	26	12	11	136	179	81	67	35	27	-	32,6	Трстеник
Ћићевац	137	5	3	2	32	49	23	9	10	4	-	31,8	Ћићевац
Нишавски	6873	300	196	208	1776	2051	914	602	434	392	-	32,9	Nišava
Град Ниш	4930	201	140	162	1295	1579	641	373	276	263	-	31,2	City of Niš
Медиана	1426	66	35	32	383	472	179	101	72	86	-	30,1	Медиана
Нишка Бања	294	10	12	9	77	76	40	26	28	16	-	32,6	Нишка Бања
Палилула	1180	54	31	46	315	382	143	82	71	56	-	30,5	Палилула
Пантелеј	1077	42	28	37	273	340	148	94	70	45	-	31,5	Пантелеј
Црвени крст	953	29	34	38	247	309	131	70	35	60	-	31,1	Црвени Крст
Алексинач	1040	62	33	17	257	281	141	118	75	56	-	32,5	Алексинач
Гаџин Хан	131	10	6	4	22	18	14	23	13	21	-	38,2	Гаџин Хан
Дољевац	252	15	7	6	74	52	43	20	22	13	-	31,9	Дољевац
Мерошина	197	8	5	10	48	50	31	20	17	8	-	32,1	Мерошина
Ражањ	91	2	1	1	28	28	10	10	7	4	-	32,0	Ражањ
Сврљиг	232	2	4	8	52	43	34	38	24	27	-	39,1	Сврљиг
Топлички	1720	97	64	58	420	365	200	192	139	185	-	35,2	Toplica
Блаце	201	8	7	12	36	36	21	27	25	29	-	38,2	Блаце
Житорађа	338	19	10	9	84	84	40	41	14	37	-	33,9	Житорађа
Куршумлија	328	20	9	13	76	67	38	36	33	36	-	34,9	Куршумлија
Прокупље	853	50	38	24	224	178	101	88	67	83	-	33,9	Прокупље
Пиротски	1120	60	31	27	263	256	149	118	70	146	-	36,2	Pirot
Бабушница	191	4	4	3	51	34	14	23	10	48	-	41,0	Бабушница
Бела Паланка	180	15	5	5	43	48	22	15	6	21	-	32,4	Бела Паланка
Димитровград	118	6	4	3	26	24	16	13	14	12	-	36,8	Димитровград
Пирот	631	35	18	16	143	150	97	67	40	65	-	34,6	Пирот
Јабланички	3060	130	90	77	910	755	397	245	179	277	-	36,3	Jablanica
Бојник	180	9	12	-	66	35	19	17	14	8	-	30,2	Бојник
Власотинце	404	13	8	11	112	88	62	23	32	55	-	35,7	Власотинце
Лебане	368	19	12	14	107	83	42	31	20	40	-	33,0	Лебане
Лесковац	1788	74	48	47	544	499	237	140	83	116	-	31,4	Лесковац
Медвеђа	267	15	10	5	72	47	32	21	26	39	-	36,2	Медвеђа
Црна Трава	53	-	-	-	9	3	5	13	4	19	-	51,0	Црна Трава
Пчињски	3087	148	78	119	943	753	458	229	154	205	-	32,2	Pčinja
Босилеград	101	8	4	1	25	25	15	5	10	8	-	32,6	Босилеград
Бујановац	786	19	22	38	299	190	112	51	27	28	-	28,8	Бујановац
Владичин Хан	403	20	9	9	95	84	67	39	26	54	-	35,9	Владичин Хан
Врање	1085	61	32	41	294	287	168	78	55	69	-	31,1	Врање
Прешево	289	4	1	20	131	70	32	16	10	5	-	27,1	Прешево
Сурдулица	327	30	9	6	77	83	48	36	15	23	-	31,5	Сурдулица
Трговиште	96	6	1	4	22	14	16	4	11	18	-	38,4	Трговиште

8-12. МИГРАНТСКО СТАНОВНИШТВО У РЕПУБЛИЦИ СРБИЈИ, ПРЕМА СТАРОСТИ, ПО ОПШТИНАМА, 2006.
MIGRANTS IN THE REPUBLIC OF SERBIA, BY AGE, BY MUNICIPALITIES, 2006

Управни округ Град Општина	Укупно Total	Одсељени / Emigrations										Просечна старост Average age	Administrative district City Municipality
		0-4	5-9	10-14	15-24	25-34	35-44	45-54	55-64	65 и више година 65 and over	Непо- знато Unknown		
РЕПУБЛИКА СРБИЈА	127987	6218	4668	4117	28616	35540	17777	13432	8732	8887	-	32,4	REPUBLIC OF SERBIA
<i>Град Београд</i>	35360	1459	1310	1163	5016	9521	5941	4854	3282	2814	-	35,6	City of Belgrade
Барајево	508	27	22	15	89	146	75	64	38	32	-	33,8	Barajevo
Вождовац	3416	144	143	116	459	898	590	471	296	299	-	36,3	Voždovac
Врачар	1834	46	48	60	191	451	319	305	208	206	-	39,8	Vračar
Гроцка	1032	37	19	33	214	342	151	109	52	75	-	33,7	Grocka
Звездара	3260	138	130	108	417	901	574	427	305	260	-	36,1	Zvezdara
Земун	3044	139	134	115	413	834	532	380	275	222	-	35,3	Zemun
Лазаревац	1001	31	19	19	244	296	164	121	62	45	-	33,4	Lazarevac
Младеновац	730	24	21	21	169	228	102	87	46	32	-	32,6	Mladenovac
Нови Београд	5124	224	176	152	581	1360	882	769	556	424	-	37,3	Novi Beograd
Обреновац	1264	43	42	44	280	350	184	161	89	71	-	33,6	Obrenovac
Палилула	3797	179	150	121	545	980	620	537	337	328	-	36,1	Palilula
Раковица	2257	106	103	75	291	588	398	310	206	180	-	35,9	Rakovica
Савски венац	1570	63	56	45	200	426	258	246	163	113	-	36,8	Savski Venac
Сопот	352	9	9	8	88	75	48	43	29	43	-	37,0	Sopot
Стари град	1938	67	62	74	232	468	342	300	213	180	-	38,1	Stari Grad
Сурчин	537	23	13	20	129	136	83	57	45	31	-	33,3	Surčin
Чукарица	3696	159	163	137	474	1042	619	467	362	273	-	35,6	Čukarica
Војводина	28187	1147	1194	947	6409	8171	3907	2818	1773	1821	-	32,6	Vojvodina
Северnobачки	2501	84	120	126	536	691	344	238	176	186	-	32,7	North Bačka
Бачка Топола	574	21	29	27	119	162	86	55	31	44	-	32,8	Bačka Topola
Мали Иђош	192	8	9	2	64	48	17	18	11	15	-	31,9	Mali Iđoš
Суботица	1735	55	82	97	353	481	241	165	134	127	-	33,4	Subotica
Средњебанатски	2930	102	109	101	754	815	402	276	140	231	-	32,5	Central Banat
Житиште	342	17	12	11	101	81	51	35	15	19	-	31,1	Žitište
Зрењанин	1758	56	67	61	420	504	252	188	93	117	-	32,7	Zrenjanin
Нова Црња	195	5	4	2	62	57	22	9	9	25	-	33,8	Nova Crnja
Нови Бечеј	323	12	11	8	98	97	31	21	11	34	-	32,0	Novi Bečeј
Сечањ	312	12	15	19	73	76	46	23	12	36	-	32,9	Sečanj
Северnobанатски	2250	98	117	72	546	659	263	192	137	166	-	32,9	North Banat
Ада	234	14	10	12	53	58	28	25	14	20	-	32,9	Ada
Кањижа	320	12	15	15	77	91	33	34	17	26	-	33,0	Kanjiža
Кикинда	934	43	46	23	230	300	129	67	51	45	-	30,7	Kikinda
Нови Кнежевац	213	6	9	6	61	68	13	18	12	20	-	32,6	Novi Kneževac
Сента	304	12	22	11	69	78	35	28	25	24	-	33,2	Senta
Чока	245	11	15	5	56	64	25	20	18	31	-	34,7	Čoka
Јужnobанатски	4288	163	187	119	1006	1219	613	444	270	267	-	32,0	South Banat
Алибунар	318	9	15	7	87	93	42	29	13	23	-	32,2	Alibunar
Бела Црква	424	17	19	17	103	131	54	40	23	20	-	31,2	Bela Crkva
Вршац	712	25	38	29	171	205	102	56	40	46	-	31,8	Vršac
Ковачица	262	10	10	9	77	68	29	26	12	21	-	32,2	Kovačica
Ковин	571	17	29	9	157	163	64	62	27	43	-	32,4	Kovin
Опово	175	13	6	2	52	41	22	18	15	6	-	30,8	Opovo
Панчево	1609	67	63	33	291	464	267	198	134	92	-	34,4	Pančevo
Пландиште	217	5	7	13	68	54	33	15	6	16	-	31,1	Plandište
Западнобачки	2886	108	113	102	700	937	355	235	154	182	-	31,7	West Bačka
Апатин	394	18	16	21	88	132	38	29	21	31	-	31,5	Apatin
Кула	704	20	22	17	198	239	75	56	40	37	-	31,5	Kula
Оџаци	551	17	15	12	137	192	72	46	31	29	-	31,9	Odžaci
Сомбор	1237	53	60	52	277	374	170	104	62	85	-	31,8	Sombor
Јужnobачки	8697	435	392	297	1717	2554	1302	959	546	495	-	32,8	South Bačka
Бач	174	7	7	5	47	47	23	18	5	15	-	32,4	Bač
Бачка Паланка	772	39	26	25	177	262	95	77	36	35	-	31,1	Bačka Palanka
Бачки Петровац	178	8	6	3	40	50	29	22	6	14	-	33,4	Bački Petrovac
Беочин	322	8	12	18	72	84	46	41	27	14	-	33,5	Beočin
Бечеј	469	15	33	24	103	124	62	35	30	43	-	32,6	Bečeј
Врбас	702	40	40	19	155	228	92	63	36	29	-	30,5	Vrbas
Жабал	436	11	15	3	104	124	69	55	19	36	-	34,5	Žabalj
Нови Сад – град	4500	265	205	169	766	1315	706	509	321	244	-	32,7	Novi Sad – city
Србобран	227	7	15	5	50	60	35	24	15	16	-	33,3	Srbobran
Сремски Карловци	203	9	6	3	31	56	35	34	15	14	-	36,1	Sremski Karlovci
Темерин	441	15	19	14	83	136	72	58	23	21	-	33,2	Temerin
Тител	273	11	8	9	89	68	38	23	13	14	-	30,5	Titel

8-12. МИГРАНТСКО СТАНОВНИШТВО У РЕПУБЛИЦИ СРБИЈИ, ПРЕМА СТАРОСТИ, ПО ОПШТИНАМА, 2006. (наставка)
MIGRANTS IN THE REPUBLIC OF SERBIA, BY AGE, BY MUNICIPALITIES, 2006 (continued)

Управни округ Град Општина	Укупно Total	Одсељени / Emigrations										Просечна старост Average age	Administrative district City Municipality
		0-4	5-9	10-14	15-24	25-34	35-44	45-54	55-64	65 и више година 65 and over	Непо- знато Unknown		
Сремски	4635	157	156	130	1150	1296	628	474	350	294	-	33,6	Srem
Инђија	655	23	25	22	131	176	98	81	47	52	-	34,5	Indija
Ириг	213	7	6	1	53	54	30	20	21	21	-	35,7	Irig
Пећинци	300	4	5	6	95	76	42	27	23	22	-	34,2	Pećinci
Рума	837	38	33	27	217	252	106	67	52	45	-	31,3	Ruma
Сремска Митровица	1154	40	28	28	310	357	144	117	75	55	-	32,1	Sremska Mitrovica
Стара Пазова	850	29	27	23	182	233	107	108	85	56	-	34,8	Stara Pazova
Шид	626	16	32	23	162	148	101	54	47	43	-	32,8	Šid
Централна Србија	99800	5071	3474	3170	22207	27369	13870	10614	6959	7066	-	32,2	Central Serbia
Мачвански	5047	350	178	157	1479	1505	543	406	209	220	-	28,8	Mačva
Богатић	422	34	18	12	121	128	30	39	25	15	-	28,7	Bogatić
Владимирци	281	16	4	4	96	81	31	23	14	12	-	30,0	Vladimirci
Коцељева	251	21	8	8	81	82	19	16	5	11	-	27,0	Koceljeva
Крупань	314	12	11	8	115	97	39	17	9	6	-	27,5	Krupanj
Лозница	1384	79	52	50	413	441	137	101	51	60	-	28,9	Loznica
Љубовија	314	12	13	7	97	86	33	23	12	31	-	31,8	Ljubovija
Мали Зворник	279	17	11	16	82	88	34	18	7	6	-	27,1	Mali Zvornik
Шабац	1802	159	61	52	474	502	220	169	86	79	-	29,4	Šabac
Колубарски	3209	144	98	109	871	840	410	304	199	234	-	32,9	Kolubara
Ваљево	1502	63	49	51	371	447	200	160	78	83	-	31,8	Valjevo
Лајковац	352	16	7	7	97	78	41	27	33	46	-	35,8	Lajkovac
Љиг	247	-	3	7	67	65	24	27	21	33	-	37,5	Ljig
Мионица	341	18	13	17	95	85	44	24	21	24	-	31,2	Mionica
Осећина	252	17	7	13	96	46	26	16	12	19	-	29,4	Osečina
УБ	515	30	19	14	145	119	75	50	34	29	-	31,6	Ub
Подунавски	3144	209	141	91	893	863	402	272	143	130	-	29,7	Podunavlje
Велика Плана	573	33	27	10	167	155	74	50	24	33	-	30,6	Velika Plana
Смедерево	1647	122	75	58	467	420	206	150	86	63	-	29,2	Smederevo
Смедеревска Паланка	924	54	39	23	259	288	122	72	33	34	-	29,2	Smederevska Palanka
Браничевски	2672	121	106	89	701	702	350	270	172	161	-	32,2	Braničevo
Велико Градиште	271	9	16	8	72	72	41	20	23	10	-	31,4	Veliko Gradište
Голубац	152	7	7	4	43	37	17	16	12	9	-	32,3	Golubac
Жабари	182	13	8	7	44	46	20	24	9	11	-	31,6	Žabari
Жагубица	209	5	4	8	67	41	25	23	23	13	-	33,7	Žagubica
Кучево	247	19	6	7	61	61	22	39	13	19	-	32,7	Kučevo
Мало Црниће	163	3	5	4	51	48	18	19	10	5	-	31,4	Malo Crniće
Петровац	406	17	10	14	121	102	50	28	28	36	-	32,7	Petrovac
Пољаревац	1042	48	50	37	242	295	157	101	54	58	-	31,6	Požarevac
Шумадијски	3864	172	92	75	935	1138	468	423	280	281	-	32,8	Šumadija
Аранђеловац	789	28	21	14	210	235	90	66	73	52	-	33,2	Arandelovac
Батоћина	182	10	6	3	46	54	21	18	10	14	-	32,7	Batočina
Кнић	234	4	3	4	67	54	36	25	14	27	-	36,2	Knić
Крагујевац – град	1985	109	48	40	413	587	234	263	143	148	-	34,1	Kragujevac – grad
Лапово	95	5	1	2	36	26	12	5	2	6	-	28,7	Lapovo
Рача	224	9	8	10	59	65	31	20	11	11	-	30,8	Rača
Топола	355	7	5	2	104	117	44	26	27	23	-	33,6	Topola
Поморавски	3389	183	119	90	851	978	451	318	194	205	-	32,6	Pomoravlje
Деспотовац	404	19	13	9	111	104	54	41	30	23	-	32,6	Despotovac
Јагодина	1028	54	41	28	247	300	136	97	75	50	-	31,8	Jagodina
Параћин	886	53	29	24	238	261	115	83	42	41	-	30,7	Paraćin
Рековац	234	12	6	6	50	46	30	27	10	47	-	38,5	Rekovac
Свилајнац	372	21	9	5	93	119	53	29	20	23	-	32,0	Svilajnac
Ћуприја	465	24	21	18	112	148	63	41	17	21	-	30,2	Čuprija
Борски	3115	144	110	123	706	850	404	335	253	190	-	32,3	Bor
Бор	1262	72	38	32	254	339	174	163	107	83	-	34,1	Bor
Кладово	427	12	16	40	113	122	48	32	21	23	-	29,8	Kladovo
Мајданпек	686	33	28	32	184	168	75	64	62	40	-	31,7	Majdanpek
Неготин	740	27	28	19	155	221	107	76	63	44	-	33,8	Negotin
Зајечарски	2363	80	75	76	561	571	281	235	214	270	-	36,2	Zaječar
Бољевац	346	8	6	15	82	68	58	37	34	38	-	36,9	Bojovac
Зајечар	1133	45	45	35	261	296	133	123	90	105	-	34,3	Zaječar
Књажевац	583	21	19	16	138	126	55	52	58	98	-	38,1	Knjaževac
Сокобања	301	6	5	10	80	81	35	23	32	29	-	35,3	Sokobanja

8-12. МИГРАНТСКО СТАНОВНИШТВО У РЕПУБЛИЦИ СРБИЈИ, ПРЕМА СТАРОСТИ, ПО ОПШТИНАМА, 2006. (наставак)
MIGRANTS IN THE REPUBLIC OF SERBIA, BY AGE, BY MUNICIPALITIES, 2006 (continued)

Управни округ Град Општина	Укупно Total	Одсељени / Emigrations										Просечна старост Average age	Administrative district City Municipality
		0-4	5-9	10-14	15-24	25-34	35-44	45-54	55-64	65 и више година 65 and over	Непо- знато Unknown		
Златиборски	6595	709	266	196	1804	1772	746	455	298	349	-	28,0	Zlatibor
Ариље	361	14	14	5	90	115	51	34	19	19	-	31,8	Arijlje
Бајина Башта	732	135	38	23	245	159	42	30	23	37	-	23,3	Bajina Bašta
Косјерић	362	105	9	5	89	81	30	14	14	15	-	22,3	Kosjerić
Нова Варош	534	90	13	14	163	125	46	25	26	32	-	26,5	Nova Varoš
Пожега	817	141	45	37	205	170	82	57	39	41	-	25,8	Požega
Прибој	635	30	14	24	156	186	114	54	24	33	-	31,3	Priboj
Пријеполје	737	36	32	15	240	220	94	32	33	35	-	29,1	Prijepolje
Сјеница	422	16	14	13	102	126	56	36	10	49	-	33,6	Sjenica
Ужице	1581	88	59	47	391	507	185	140	92	72	-	30,4	Užice
Чајетина	414	54	28	13	123	83	46	33	18	16	-	26,3	Čajetina
Моравички	4124	261	119	141	1076	1147	494	358	215	313	-	32,4	Morava
Горњи Милановац	760	18	15	15	204	246	80	73	41	68	-	33,8	Gornji Milanovac
Ивањица	816	62	21	25	218	211	96	64	39	80	-	31,7	Ivanjica
Лучани	452	25	11	12	104	115	69	49	19	48	-	34,3	Lučani
Чачак	2096	156	72	89	550	575	249	172	116	117	-	30,0	Čačak
Рашки	5579	344	278	254	1375	1486	674	522	309	337	-	29,7	Raška
Врњачка Бања	589	29	14	18	110	182	86	60	40	50	-	34,2	Vrnjačka Banja
Краљево	2449	100	120	100	514	641	316	288	183	187	-	33,5	Kraljevo
Нови Пазар	1288	107	78	60	380	318	148	96	43	58	-	27,5	Novi Pazar
Рашка	625	49	38	53	164	166	62	49	20	24	-	26,7	Raška
Тутин	628	59	28	23	207	179	62	29	23	18	-	26,5	Tutin
Расински	4342	126	92	115	1197	1401	518	403	241	249	-	31,8	Rasina
Александровац	465	10	9	16	133	143	62	34	26	32	-	32,5	Aleksandrovac
Брус	325	9	11	18	89	84	38	32	16	28	-	32,5	Brus
Варварин	288	7	5	5	99	85	40	24	11	12	-	31,1	Varvarin
Крушевац	2227	67	43	53	578	729	272	214	134	137	-	32,7	Kruševac
Трстеник	839	28	20	18	234	293	89	85	42	30	-	30,8	Trstenik
Ћићевац	198	5	4	5	64	67	17	14	12	10	-	31,3	Čičevac
Нишавски	6062	294	189	181	1454	1685	858	596	396	409	-	32,8	Nišava
Град Ниш	3588	184	106	114	766	1061	521	369	231	236	-	32,4	City of Niš
Медиана	990	46	30	36	184	283	154	122	54	81	-	32,7	Mediana
Нишка Бања	254	16	8	8	60	68	43	18	15	18	-	31,8	Niška Banja
Палилула	901	46	27	39	205	260	124	80	74	46	-	32,1	Palilula
Пантелеј	669	32	17	14	122	226	100	74	47	37	-	33,4	Pantelej
Црвени крст	774	44	24	17	195	224	100	75	41	54	-	32,1	Crveni Krst
Алексинач	1161	67	49	31	316	308	138	100	73	79	-	31,4	Aleksinac
Гадџин Хан	175	7	7	8	33	43	26	27	14	10	-	33,7	Gadžin Han
Дољевац	366	10	12	10	124	85	58	22	31	14	-	31,1	Doljevac
Мерошина	267	17	5	7	85	77	39	17	8	12	-	29,3	Merošina
Ражањ	223	8	4	2	64	54	30	28	17	16	-	34,4	Ražanj
Сврљиг	282	1	6	9	66	57	46	33	22	42	-	39,2	Svrljig
Топлички	2147	129	75	73	627	563	210	177	127	166	-	31,4	Toplica
Блаце	207	9	7	12	56	57	14	16	8	28	-	33,2	Blace
Житорађа	324	18	9	10	103	89	34	30	11	20	-	30,1	Žitorađa
Куршумлија	578	37	23	20	186	137	50	45	41	39	-	30,4	Kuršumljija
Прокупље	1038	65	36	31	282	280	112	86	67	79	-	31,7	Prokuplje
Пиротски	1553	78	43	46	403	427	183	127	74	172	-	33,3	Pirot
Бабушница	298	11	5	7	73	68	28	30	15	61	-	38,9	Babušnica
Бела Паланка	292	17	2	8	93	73	33	23	14	29	-	32,6	Bela Palanka
Димитровград	152	10	8	1	53	45	11	12	4	8	-	28,8	Dimitrovgrad
Пирот	811	40	28	30	184	241	111	62	41	74	-	32,7	Pirot
Јабланички	3731	116	100	104	1177	1005	462	294	174	299	-	35,1	Jablanica
Бојник	248	8	8	8	82	55	28	24	14	21	-	32,5	Bojnik
Власотинце	592	20	20	16	177	161	82	31	35	50	-	32,1	Vlasotince
Лебане	502	17	16	22	162	118	67	50	14	36	-	31,1	Lebane
Лесковац	2035	62	48	55	664	603	247	154	84	118	-	30,8	Leskovac
Медвеђа	247	9	5	3	79	48	27	22	12	42	-	36,2	Medveđa
Црна Трава	107	-	3	-	13	20	11	13	15	32	-	47,9	Crna Trava
Пчињски	3504	152	83	87	1081	915	475	265	179	267	-	32,3	Pčinja
Босилеград	204	11	8	4	54	44	31	17	10	25	-	34,1	Bosilegrad
Бујановац	661	14	18	13	239	175	91	47	31	33	-	30,8	Bujanovac
Владичин Хан	517	25	16	11	141	135	69	40	27	53	-	33,1	Vladičin Han
Врање	1227	54	29	36	343	360	175	85	74	71	-	31,5	Vranje
Прешево	241	4	4	10	101	65	33	8	1	15	-	28,9	Preševo
Сурдулица	472	37	7	8	136	102	56	56	22	48	-	33,0	Surdulica
Трговиште	182	7	1	5	67	34	20	12	14	22	-	34,7	Trgovište

8-13. МИГРАНТСКО СТАНОВНИШТВО У РЕПУБЛИЦИ СРБИЈИ, ПРЕМА АКТИВНОСТИ И ЗАНИМАЊУ, ПО ОПШТИНАМА, 2006.

Управни округ Град Општина	Укупно Total	Досељени					
		Активна лица					
		свега All	пољопривр. и срод. радници Farmers and related workers	руд. индус. и срод. радници Workers in mining, manufacturing and related workers	радници у трговини Workers in trade	радници у услугама Workers in service activities	особље друштвене зашт. Employees in social protection
РЕПУБЛИКА СРБИЈА	132040	74002	2205	1354	3749	2798	685
Град Београд	45358	27704	196	314	1395	888	220
Барајево	727	434	8	9	36	30	2
Вождовац	4526	2701	12	18	138	80	23
Врачар	1966	1178	2	4	52	22	4
Гроцка	1732	1099	10	13	77	60	9
Звездара	4713	2885	15	25	128	83	15
Земун	3853	2314	15	36	132	71	10
Лазаревац	1216	751	19	25	29	26	11
Младеновац	986	563	6	10	42	20	8
Нови Београд	5878	3470	14	17	148	83	28
Обреновац	1551	936	19	27	31	38	9
Палилула	5153	3235	26	52	195	111	27
Раковица	3328	2091	11	14	96	66	19
Савски венац	1570	1033	3	4	32	22	7
Сопот	442	258	9	4	19	13	3
Стари град	1821	1184	2	9	37	25	7
Сурчин	732	436	3	11	28	21	4
Чукарица	5164	3136	22	36	175	117	34
Војводина	28388	16128	341	363	992	684	178
Севернобачки	2691	1438	40	36	73	58	17
Бачка Топола	425	209	7	6	8	2	2
Мали Иђош	157	72	4	1	3	2	2
Суботица	2109	1157	29	29	62	54	13
Средњебанатски	2188	1202	30	26	78	53	15
Житиште	212	105	5	4	3	7	1
Зрењанин	1462	839	10	19	58	33	7
Нова Црња	123	65	7	1	4	4	5
Нови Бечеј	230	116	6	1	7	6	2
Сечањ	161	77	2	1	6	3	-
Севернобанатски	1740	886	59	18	35	39	21
Ада	232	105	7	3	4	2	-
Кањижа	349	185	24	3	9	11	5
Кикинда	590	313	9	7	13	16	8
Нови Кнежевац	155	65	5	-	4	2	3
Сента	252	135	10	3	4	4	4
Чока	162	83	4	2	1	4	1
Јужнобанатски	3557	2080	67	47	88	79	19
Алибунар	232	121	9	5	10	4	-
Бела Црква	231	119	10	3	2	9	-
Вршац	720	412	7	6	16	13	5
Ковачица	190	94	4	2	4	6	-
Ковин	445	228	10	7	3	8	1
Опово	153	91	4	3	7	2	-
Панчево	1464	950	19	20	44	35	13
Пландиште	122	65	4	1	2	2	-
Западнобачки	1880	1078	21	22	79	53	16
Апатин	262	162	1	3	12	11	3
Кула	388	219	3	4	22	4	4
Оџаци	317	185	5	5	18	7	3
Сомбор	913	512	12	10	27	31	6
Јужнобачки	12342	7283	83	162	484	275	72
Бач	105	73	1	1	5	4	2
Бачка Паланка	502	318	6	4	28	7	1
Бачки Петровац	172	99	5	4	2	5	1
Беочин	266	164	3	10	15	11	2
Бечеј	416	188	6	4	17	9	-
Врбас	451	254	-	11	18	14	4
Жабал	378	218	3	9	10	9	-
Нови Сад – град	8946	5323	36	99	352	180	56
Србобран	233	123	5	5	8	10	3
Сремски Карловци	196	133	-	4	5	6	1
Темерин	416	243	9	6	17	15	1
Тител	261	147	9	5	7	5	1

MIGRANTS IN THE REPUBLIC OF SERBIA, BY ECONOMIC ACTIVITY AND OCCUPATION, BY MUNICIPALITIES, 2006

Immigrations					Лица са личним приходом <i>Persons with personal income</i>	Изджавана лица <i>Dependants</i>	Administrative district City Municipality
<i>Economically active persons</i>							
управ. админ. и сред. радници <i>Administrative and related workers</i>	руководеће особље <i>Managers</i>	стручњаци и уметници <i>Experts and artists</i>	остала занимања <i>Other occupations</i>	радници без занимања <i>Workers without occupations</i>			
1705	15	15579	7358	38554	5954	52084	REPUBLIC OF SERBIA
965	8	7172	2281	14265	2472	15182	City of Belgrade
16	-	53	48	232	50	243	Barajevo
93	-	763	203	1371	280	1545	Voždovac
44	1	501	53	495	126	662	Vračar
23	-	117	124	666	69	564	Grocka
110	1	737	198	1573	296	1532	Zvezdara
75	-	558	217	1200	166	1373	Zemun
15	-	172	91	363	82	383	Lazarevac
5	-	115	59	298	68	355	Mladenovac
143	3	1136	266	1632	311	2097	Novi Beograd
20	-	89	93	610	60	555	Obrenovac
113	-	777	234	1700	271	1647	Palilula
88	-	484	175	1138	192	1045	Rakovica
36	1	410	79	439	98	439	Savski Venac
7	-	54	42	107	33	151	Sopot
57	-	387	56	604	88	549	Stari Grad
14	-	51	52	252	29	267	Surčin
106	2	768	291	1585	253	1775	Čukarica
435	4	4194	2208	6729	1482	10778	Vojvodina
48	-	388	286	492	208	1045	North Bačka
7	-	46	56	75	26	190	Bačka Topola
1	-	10	13	36	12	73	Mali Idoš
40	-	332	217	381	170	782	Subotica
31	1	239	143	586	116	870	Central Banat
-	-	10	14	61	8	99	Žitište
25	1	197	96	393	82	541	Zrenjanin
2	-	8	7	27	11	47	Nova Crnja
3	-	14	17	60	8	106	Novi Bečeј
1	-	10	9	45	7	77	Sečanj
22	-	197	145	350	110	744	North Banat
4	-	22	10	53	11	116	Ada
2	-	23	42	66	17	147	Kanjiža
7	-	91	47	115	48	229	Kikinda
1	-	8	9	33	11	79	Novi Kneževac
6	-	27	23	54	12	105	Senta
2	-	26	14	29	11	68	Čoka
36	-	432	257	1055	126	1351	South Banat
-	-	22	7	64	9	102	Alibunar
3	-	14	11	67	14	98	Bela Crkva
4	-	119	45	197	20	288	Vršac
3	-	10	16	49	8	88	Kovačica
1	-	15	21	162	15	202	Kovin
-	-	19	10	46	5	57	Opovo
24	-	220	141	434	52	462	Pančevo
1	-	13	6	36	3	54	Plandište
30	-	254	176	427	101	701	West Bačka
5	-	37	20	70	9	91	Apatin
3	-	62	26	91	27	142	Kula
7	-	36	21	83	20	112	Odžaci
15	-	119	109	183	45	356	Sombor
224	3	2275	915	2790	611	4448	South Bačka
1	-	17	4	38	5	27	Bač
3	1	75	20	173	21	163	Bačka Palanka
2	-	17	12	51	7	66	Bački Petrovac
5	-	23	17	78	12	90	Beočin
8	-	38	28	78	33	195	Bečeј
7	-	77	40	83	21	176	Vrbas
1	-	47	29	110	13	147	Žabalj
180	2	1845	638	1935	417	3206	Novi Sad – city
3	-	17	30	42	25	85	Srbobran
4	-	52	23	38	18	45	Sremski Karlovci
5	-	37	54	99	29	144	Temerin
5	-	30	20	65	10	104	Titel

8-13. МИГРАНТСКО СТАНОВНИШТВО У РЕПУБЛИЦИ СРБИЈИ, ПРЕМА АКТИВНОСТИ И ЗАНИМАЊУ, ПО ОПШТИНАМА, 2006. (наставак)

Управни округ Град Општина	Укупно Total	Досељени					
		Активна лица					
		свега All	пољопривр. и срод. радници Farmers and related workers	руд. индус. и срод. радници Workers in mining, manufacturing and related workers	радници у трговини Workers in trade	радници у услугама Workers in service activities	особље друштвене зашт. Employees in social protection
Сремски	3990	2161	41	52	155	127	18
Инђија	692	393	5	12	30	25	2
Ириг	178	100	1	1	3	7	1
Пећинци	293	151	2	1	14	5	1
Рума	574	297	7	7	25	16	1
Сремска Митровица	880	476	9	5	27	36	7
Стара Пазова	1032	561	10	24	42	28	2
Шид	341	183	7	2	14	10	4
Централна Србија	103652	57874	1864	991	2757	2114	507
Мачвански	4113	2276	124	43	229	162	41
Богатић	385	161	14	4	19	15	-
Владимирци	253	140	14	5	13	10	1
Коцељева	205	93	13	-	7	4	-
Крупањ	178	96	8	-	9	6	2
Лозница	1108	651	23	12	85	60	15
Љубовија	157	91	12	1	7	9	8
Мали Зворник	143	84	2	1	5	4	1
Шабац	1684	960	38	20	84	54	14
Колубарски	2815	1587	144	48	128	96	17
Ваљево	1434	859	63	20	67	57	9
Лајковац	299	169	14	8	15	7	2
Љиг	194	111	14	2	6	5	4
Мионица	271	145	16	-	10	12	-
Осечина	150	62	10	4	7	6	1
Уб	467	241	27	14	23	9	1
Подунавски	3000	1547	41	58	96	107	12
Велика Плана	612	303	10	7	17	26	1
Смедерево	1723	860	21	18	55	49	8
Смедеревска Паланка	665	384	10	33	24	32	3
Браничевски	2606	1404	124	15	45	61	9
Велико Градиште	271	132	8	1	3	1	-
Голубац	117	64	4	-	2	1	2
Жабари	115	76	12	2	2	3	1
Жагубица	149	62	8	1	1	3	1
Кучево	178	86	9	-	1	1	1
Мало Црниће	133	64	8	1	3	5	-
Петровац	382	191	28	1	5	7	-
Пожаревац	1261	729	47	9	28	40	4
Шумадијски	3835	2183	105	89	120	101	19
Аранђеловац	658	416	10	7	12	31	5
Баточина	199	118	2	5	19	2	-
Кнић	234	141	11	10	11	4	-
Крагујевац – град	2155	1153	49	53	51	36	8
Лопово	103	60	1	2	7	7	-
Рача	184	112	15	3	13	13	5
Топола	302	183	17	9	7	8	1
Поморавски	3451	1915	89	13	41	61	9
Деспотовац	300	163	19	2	4	4	2
Јагодина	1272	736	20	2	12	17	2
Параћин	882	480	18	7	8	15	1
Рековац	179	95	11	1	3	3	2
Свилајнац	359	194	13	-	11	13	1
Туприја	459	247	8	1	3	9	1
Борски	2361	1119	120	40	31	32	19
Бор	902	454	24	28	17	14	4
Кладово	408	177	16	3	5	4	3
Мајданпек	393	176	15	8	4	7	4
Неготин	658	312	65	1	5	7	8
Зајечарски	2069	1018	97	22	31	38	5
Бољевац	232	104	14	4	2	7	1
Зајечар	1084	518	46	7	12	18	1
Књажевац	466	251	19	6	8	5	2
Сокобања	287	145	18	5	9	8	1

MIGRANTS IN THE REPUBLIC OF SERBIA, BY ECONOMIC ACTIVITY AND OCCUPATION, BY MUNICIPALITIES, 2006 (continued)

Immigrations					Лица са личним приходом Persons with personal income	Изддржавана лица Dependants	Administrative district City Municipality
Economically active persons							
управ. админ. и сред. радници Administrative and related workers	руководеће особље Managers	стручњаци и уметници Experts and artists	остала занимања Other occupations	радници без занимања Workers without occupations			
44	-	409	286	1029	210	1619	Srem
8	-	56	60	195	44	255	Индја
3	-	26	16	42	15	63	Ириг
5	-	16	15	92	24	118	Пеџинци
4	-	40	33	164	22	255	Рума
11	-	128	57	196	34	370	Сремска Митровица
10	-	114	90	241	57	414	Стара Пазова
3	-	29	15	99	14	144	Џид
1270	11	11385	5150	31825	4472	41306	Central Serbia
27	-	480	247	923	118	1719	Mačva
3	-	32	23	51	15	209	Богатић
2	-	20	20	55	9	104	Владимирци
-	-	6	8	55	5	107	Кочелјева
2	-	16	8	45	2	80	Крупанј
12	-	175	79	190	50	407	Лозница
-	-	15	9	30	2	64	Љубовија
1	-	18	10	42	2	57	Мали Зворник
7	-	198	90	455	33	691	Ѕабач
21	-	252	181	700	120	1108	Kolubara
10	-	160	96	377	61	514	Валјево
3	-	26	24	70	18	112	Лајковач
1	-	17	8	54	7	76	Љиг
1	-	16	14	76	14	112	Мионича
-	-	10	5	19	6	82	Осеџина
6	-	23	34	104	14	212	Уб
24	-	301	182	726	113	1340	Podunavlje
2	-	67	38	135	21	288	Велика Плана
14	-	116	84	495	60	803	Смедерево
8	-	118	60	96	32	249	Смедеревска Паланка
10	-	204	139	797	68	1134	Bраничево
2	-	11	7	99	7	132	Велико Градиште
1	-	8	5	41	1	52	Голубач
1	-	5	11	39	1	38	Ѕабари
-	-	10	8	30	4	83	Ѕагубича
-	-	3	5	66	5	87	Кућево
1	-	6	4	36	1	68	Мало Црниће
-	-	14	10	126	14	177	Петровач
5	-	147	89	360	35	497	Пољаревац
17	1	297	250	1184	151	1501	Šumadija
3	-	58	40	250	29	213	Аранђеловац
1	-	26	9	54	12	69	Батоџина
1	-	18	18	68	9	84	Кнић
9	1	147	147	652	84	918	Крагујевац – city
-	-	11	7	25	6	37	Лапово
1	-	19	9	34	3	69	Раџа
2	-	18	20	101	8	111	Топола
15	-	235	105	1347	110	1426	Pomoravlje
1	-	19	16	96	3	134	Деспотовач
3	-	62	36	582	40	496	Јагодина
4	-	61	17	349	12	390	Параџин
1	-	9	5	60	10	74	Рековач
3	-	44	22	87	22	143	Свилајнац
3	-	40	9	173	23	189	Џуприја
17	-	137	110	613	93	1149	Bor
7	-	63	66	231	43	405	Бор
4	-	27	6	109	7	224	Кладово
3	-	27	24	84	18	199	Мајданпек
3	-	20	14	189	25	321	Неготин
19	-	95	80	631	144	907	Zaječar
3	-	17	11	45	25	103	Болјевац
4	-	41	41	348	76	490	Зајеџар
5	-	20	23	163	23	192	Крњажевац
7	-	17	5	75	20	122	Сокобанја

8-13. МИГРАНТСКО СТАНОВНИШТВО У РЕПУБЛИЦИ СРБИЈИ, ПРЕМА АКТИВНОСТИ И ЗАНИМАЊУ, ПО ОПШТИНАМА, 2006. (наставак)

Управни округ Град Општина	Укупно Total	Досељени					
		Активна лица					
		свега All	пољопривр. и срод. радници Farmers and related workers	руд. индус. и срод. радници Workers in mining, manufacturing and related workers	радници у трговини Workers in trade	радници у услугама Workers in service activities	особље друштвене зашт. Employees in social protection
Златиборски	4854	2098	95	99	184	158	19
Ариље	283	175	12	8	8	5	1
Бајина Башта	609	199	17	6	28	38	2
Косјерић	259	77	3	1	3	3	-
Нова Варош	374	106	11	4	15	6	2
Пожега	673	271	12	9	28	12	1
Прибој	337	178	6	36	15	14	4
Пријеполје	556	270	6	10	18	24	3
Сјеница	192	64	3	3	2	2	2
Ужице	1131	553	17	18	36	34	2
Чајетина	440	205	8	4	31	20	2
Моравички	3834	2019	112	63	143	81	15
Горњи Милановац	679	424	22	8	25	27	2
Ивањица	634	293	32	1	9	6	1
Лучани	304	165	19	4	16	6	3
Чачак	2217	1137	39	50	93	42	9
Рашки	5933	2956	178	34	55	78	16
Врњачка Бања	645	399	12	5	9	23	5
Краљево	2588	1475	90	22	41	39	4
Нови Пазар	1746	773	64	3	4	6	5
Рашка	537	225	7	3	1	9	2
Тутин	417	84	5	1	-	1	-
Расински	3563	1963	132	46	58	71	20
Александровац	332	165	32	1	3	7	1
Брус	205	119	18	-	1	5	3
Варварин	1073	111	15	2	3	2	-
Крушевац	1368	1143	50	19	44	41	11
Трстеник	448	349	15	21	5	15	2
Гићевац	137	76	2	3	2	1	3
Нишавски	6873	3581	89	66	91	90	28
Град Ниш	4930	2602	32	37	64	59	18
Медиана	1426	723	14	12	18	13	5
Нишка Бања	294	157	1	2	-	2	-
Палилула	1180	615	3	6	15	17	5
Пантелеј	1077	594	5	9	17	14	7
Црвени крст	953	513	9	8	14	13	1
Алексинач	1040	486	42	14	11	12	7
Гацин Хан	131	72	8	3	-	4	1
Дољевац	252	133	-	6	-	3	2
Мерошина	197	108	2	1	5	8	-
Ражањ	91	46	4	2	-	-	-
Свргљиг	232	134	1	3	11	4	-
Топлички	1720	824	26	14	12	16	14
Блаце	201	87	5	4	-	2	-
Житорађа	338	158	4	5	2	4	7
Куршумлија	328	143	8	3	2	3	1
Прокупље	853	436	9	2	8	7	6
Пиротски	1120	620	41	6	20	10	4
Бабушница	191	100	18	2	4	1	-
Бела Паланка	180	87	3	-	3	2	-
Димитровград	118	70	2	-	3	2	-
Пирот	631	363	18	4	10	5	4
Јабланички	3060	1686	88	10	39	35	13
Бојник	180	86	2	1	1	-	-
Власотинце	404	232	26	2	4	1	1
Лебане	368	192	12	2	2	6	2
Лесковац	1788	1019	40	4	30	26	8
Медвеђа	267	127	8	1	1	2	2
Црна Трава	53	30	-	-	1	-	-
Пчињски	3087	1374	63	11	39	29	27
Босилеград	101	51	9	1	-	-	1
Бујановац	786	275	9	1	7	4	9
Владичин Хан	403	182	4	3	4	6	2
Врање	1085	588	21	5	20	11	12
Прешево	289	64	5	1	-	-	-
Сурдулица	327	166	10	-	4	4	3
Трговиште	96	48	5	-	4	4	-

MIGRANTS IN THE REPUBLIC OF SERBIA, BY ECONOMIC ACTIVITY AND OCCUPATION, BY MUNICIPALITIES, 2006 (continued)

Immigrations					Лица са личним приходом Persons with personal income	Изджавана лица Dependants	Administrative district City Municipality
Economically active persons							
управ. админ. и сред. радници Administrative and related workers	руководеће особље Managers	стручњаци и уметници Experts and artists	остала занимања Other occupations	радници без занимања Workers without occupations			
29	-	385	189	940	175	2581	Zlatibor
2	-	43	16	80	9	99	Arijelje
2	-	25	14	67	14	396	Bajina Bašta
-	-	17	8	42	4	178	Kosjerić
2	-	18	17	31	23	245	Nova Varoš
3	-	47	24	135	25	377	Požega
2	-	28	23	50	21	138	Priboj
-	-	36	13	160	13	273	Prijepolje
-	-	4	6	42	6	122	Sjenica
6	-	107	49	284	32	546	Užice
12	-	60	19	49	28	207	Čajetina
25	-	360	229	991	142	1673	Morava
5	-	49	88	198	35	220	Gornji Milanovac
2	-	17	18	207	8	333	Ivanjica
1	-	39	11	66	18	121	Lučani
17	-	255	112	520	81	999	Čačak
20	1	314	230	2030	153	2824	Raška
5	-	52	38	250	28	218	Vrnjačka Banja
14	1	215	139	910	84	1029	Kraljevo
1	-	24	28	638	30	943	Novi Pazar
-	-	17	22	164	8	304	Raška
-	-	6	3	68	3	330	Tutin
23	-	287	124	1202	84	1516	Rasina
2	-	11	10	98	2	165	Aleksandrovac
2	-	15	3	72	9	77	Brus
3	-	9	7	70	60	902	Varvarin
13	-	215	83	667	10	215	Kruševac
3	-	29	19	240	2	97	Trstenik
-	-	8	2	55	1	60	Čičevac
33	1	426	368	2389	174	3118	Nišava
27	1	343	261	1760	107	2221	City of Niš
3	-	97	61	500	38	665	Mediana
1	-	25	16	110	6	131	Niška Banja
9	-	76	62	422	17	548	Palilula
7	-	86	67	382	25	458	Pantelej
7	1	59	55	346	21	419	Crveni Krst
2	-	48	61	289	17	537	Aleksinac
2	-	8	7	39	6	53	Gadžin Han
1	-	12	14	95	6	113	Doljevac
-	-	9	8	75	8	81	Merošina
-	-	2	5	33	-	45	Ražanj
1	-	4	12	98	30	68	Svrljig
9	-	52	67	614	119	777	Toplica
-	-	6	4	66	36	78	Blace
4	-	5	10	117	10	170	Žitorađa
1	-	6	9	110	12	173	Kuršumlija
4	-	35	44	321	61	356	Prokuplje
6	-	80	60	393	45	455	Pirot
1	-	8	8	58	12	79	Babušnica
-	-	7	11	61	1	92	Bela Palanka
3	-	9	5	46	5	43	Dimitrovgrad
2	-	56	36	228	27	241	Pirot
6	-	145	150	1200	99	1275	Jablanica
-	-	4	3	75	3	91	Bojnik
2	-	7	17	172	10	162	Vlasotince
-	-	10	8	150	10	166	Lebane
4	-	106	107	694	52	717	Leskovac
-	-	8	8	97	18	122	Medveda
-	-	10	7	12	6	17	Crna Trava
4	-	163	158	880	92	1621	Pčinja
1	-	3	5	31	2	48	Bosilegrad
-	-	24	11	210	9	502	Bujanovac
1	-	40	24	98	18	203	Vladičin Han
2	-	57	79	381	41	456	Vranje
-	-	5	5	48	1	224	Preševo
-	-	26	32	87	11	150	Surdulica
-	-	8	2	25	10	38	Trgovište

8-13. МИГРАНТСКО СТАНОВНИШТВО У РЕПУБЛИЦИ СРБИЈИ, ПРЕМА АКТИВНОСТИ И ЗАНИМАЊУ, ПО ОПШТИНАМА, 2006.

Управни округ Град Општина	Укупно Total	Одсељени					
		Активна лица					
		свега All	пољопривр. и срод. радници Farmers and related workers	руд. индус. и срод. радници Workers in mining, manufacturing and related workers	радници у трговини Workers in trade	радници у услугама Workers in service activities	особље друштвене зашт. Employees in social protection
РЕПУБЛИКА СРБИЈА	127987	73916	2034	1292	3628	2668	554
Град Београд	35360	22520	163	260	1127	706	153
Барајево	508	311	3	7	27	12	2
Вождовац	3416	2162	9	13	98	71	13
Врачар	1834	1211	8	10	51	32	5
Гроцка	1032	653	7	9	51	30	4
Звездара	3260	2083	11	29	118	66	14
Земун	3044	1887	17	17	73	54	15
Лазаревац	1001	638	8	13	18	20	6
Младеновац	730	471	7	8	35	19	4
Нови Београд	5124	3329	22	31	186	92	20
Обреновац	1264	746	13	13	29	22	4
Палилула	3797	2424	13	28	147	89	23
Раковица	2257	1436	9	25	57	45	8
Савски венац	1570	1027	7	5	50	33	18
Сопот	352	216	6	3	24	9	3
Стари град	1938	1273	7	11	56	23	2
Сурчин	537	320	7	5	12	16	3
Чукарица	3696	2333	9	33	95	73	9
Војводина	28187	15532	332	346	933	646	143
Севернобачки	2501	1319	30	39	80	51	16
Бачка Топола	574	292	5	12	17	12	5
Мали Иђош	192	95	3	1	5	3	4
Суботица	1735	932	22	26	58	36	7
Средњебанатски	2930	1564	40	25	86	56	10
Житиште	342	188	1	3	9	8	1
Зрењанин	1758	971	27	15	56	35	5
Нова Црња	195	85	2	-	3	3	2
Нови Бечеј	323	170	6	6	12	4	2
Сечањ	312	150	4	1	6	6	-
Севернобанатски	2250	1159	44	24	55	45	15
Ада	234	117	4	4	4	5	2
Кањижа	320	171	17	2	9	8	2
Кикинда	934	476	7	12	25	21	9
Нови Кнежевац	213	106	4	1	7	6	1
Сента	304	164	12	3	7	3	-
Чока	245	125	-	2	3	2	1
Јужнобанатски	4288	2377	57	56	113	94	26
Алибунар	318	161	5	1	9	5	1
Бела Црква	424	225	7	9	8	7	1
Вршац	712	378	10	7	19	11	5
Ковачица	262	132	4	2	9	6	3
Ковин	571	313	10	11	12	14	3
Опово	175	99	2	2	1	3	-
Панчево	1609	947	17	23	47	46	13
Пландиште	217	122	2	1	8	2	-
Западнобачки	2886	1541	34	40	89	76	20
Апатин	394	210	1	4	11	10	3
Кула	704	395	7	14	18	14	7
Оџаци	551	304	11	8	20	16	2
Сомбор	1237	632	15	14	40	36	8
Јужнобачки	8697	4998	76	104	348	223	40
Бач	174	94	1	1	7	5	2
Бачка Паланка	772	464	9	4	39	19	6
Бачки Петровац	178	102	4	1	5	6	1
Беочин	322	191	3	5	14	14	1
Бечеј	469	225	4	5	13	10	-
Врбас	702	367	9	15	25	14	8
Жабалъ	436	253	2	10	12	7	1
Нови Сад – град	4500	2664	36	49	197	117	18
Србобран	227	109	3	1	9	8	1
Сремски Карловци	203	124	1	4	7	4	-
Темерин	441	264	2	5	16	16	1
Тител	273	141	2	4	4	3	1

MIGRANTS IN THE REPUBLIC OF SERBIA, BY ECONOMIC ACTIVITY AND OCCUPATION, BY MUNICIPALITIES, 2006

Emigrations					Лица са личним приходом Persons with personal income	Изджавана лица Dependants	Administrative district City Municipality
Economically active persons							
управ. админ. и сред. радници Administrative and related workers	руководеће особље Managers	стручњаци и уметници Experts and artists	остала занимања Other occupations	радници без занимања Workers without occupations			
1811	18	13851	6262	41798	8155	45916	REPUBLIC OF YUGOSLAVIA
904	6	5411	1677	12113	2507	10333	City of Belgrade
6	-	44	32	178	28	169	Barajevo
77	1	553	163	1164	280	974	Voždovac
40	-	399	71	595	157	466	Vračar
14	-	80	53	405	67	312	Grocka
85	-	513	144	1103	259	918	Zvezdara
76	1	389	153	1092	220	937	Zemun
17	-	138	59	359	44	319	Lazarevac
5	-	102	38	253	42	217	Mladenovac
189	2	932	275	1580	384	1411	Novi Beograd
11	-	78	65	511	50	468	Obrenovac
104	-	557	165	1298	262	1111	Palilula
61	-	317	96	818	156	665	Rakovica
57	-	272	77	508	106	437	Savski Venac
5	-	47	23	96	26	110	Sopot
73	-	394	59	648	168	497	Stari Grad
7	-	38	37	195	22	195	Surčin
77	2	558	167	1310	236	1127	Čukarica
349	7	3373	1881	7522	2047	10608	Vojvodina
45	3	284	198	573	227	955	North Bačka
11	-	54	42	134	45	237	Bačka Topola
2	-	20	13	44	20	77	Mali Idoš
32	3	210	143	395	162	641	Subotica
41	-	345	169	792	209	1157	Central Banat
5	-	31	17	113	17	137	Žitište
27	-	225	107	474	116	671	Zrenjanin
1	-	27	6	41	17	93	Nova Crnja
5	-	31	21	83	34	119	Novi Bečeј
3	-	31	18	81	25	137	Sečanj
24	-	241	151	560	168	923	North Banat
4	-	19	11	64	16	101	Ada
-	-	28	28	77	12	137	Kanjiža
10	-	117	56	219	79	379	Kikinda
-	-	24	13	50	18	89	Novi Kneževac
5	-	21	26	87	25	115	Senta
5	-	32	17	63	18	102	Čoka
42	-	518	245	1226	322	1589	South Banat
4	-	29	21	86	26	131	Alibunar
6	-	40	20	127	33	166	Bela Crkva
6	-	94	37	189	43	291	Vršac
5	-	22	23	58	22	108	Kovačica
3	-	54	36	170	41	217	Kovin
3	-	31	12	45	13	63	Opovo
15	-	218	82	486	124	538	Pančevo
-	-	30	14	65	20	75	Plandište
22	-	308	213	739	216	1129	West Bačka
2	-	27	33	119	32	152	Apatin
4	-	82	63	186	56	253	Kula
4	-	61	29	153	38	209	Odžaci
12	-	138	88	281	90	515	Sombor
130	3	1162	583	2329	596	3103	South Bačka
3	-	19	5	51	13	67	Bač
8	1	89	54	235	35	273	Bačka Palanka
1	-	19	12	53	18	58	Bački Petrovac
3	-	27	17	107	24	107	Beočin
4	-	36	21	132	37	207	Bečeј
8	-	79	47	162	48	287	Vrbas
2	-	41	33	145	38	145	Žabalj
93	2	735	312	1105	285	1551	Novi Sad – city
1	-	24	9	53	25	93	Srbobran
2	-	23	18	65	18	61	Sremski Karlovci
2	-	42	39	141	35	142	Temerin
3	-	28	16	80	20	112	Titel

8-13. МИГРАНТСКО СТАНОВНИШТВО У РЕПУБЛИЦИ СРБИЈИ, ПРЕМА АКТИВНОСТИ И ЗАНИМАЊУ, ПО ОПШТИНАМА, 2006. (наставак)

Управни округ Град Општина	Укупно <i>Total</i>	Одсељени					
		Активна лица					
		свега <i>All</i>	пољопривр. и срод. радници <i>Farmers and related workers</i>	руд. индус. и срод. радници <i>Workers in mining, manufacturing and related workers</i>	радници у трговини <i>Workers in trade</i>	радници у услугама <i>Workers in service activities</i>	особље друштвене зашт. <i>Employees in social protection</i>
Сремски	4635	2574	51	58	162	101	16
Инђија	655	353	4	9	27	13	2
Ириг	213	112	3	2	4	3	-
Пећинци	300	170	6	4	16	8	-
Рума	837	450	8	12	34	13	1
Сремска Митровица	1154	676	9	13	38	38	8
Стара Пазова	850	479	12	16	25	14	1
Шид	626	334	9	2	18	12	4
Централна Србија	99800	58384	1702	946	2695	2022	411
Мачвански	5047	2897	101	49	209	134	30
Богатић	422	228	6	5	13	8	2
Владимирци	281	173	14	3	12	6	2
Коцељева	251	121	7	1	5	5	-
Крупањ	314	171	5	1	17	1	2
Лозница	1384	827	25	11	70	54	9
Љубовија	314	184	13	3	10	7	4
Мали Зворник	279	144	4	1	4	7	1
Шабац	1802	1049	27	24	78	46	10
Колубарски	3209	1880	111	42	109	77	16
Ваљево	1502	919	53	20	62	41	9
Лајковац	352	202	12	4	7	6	2
Љиг	247	152	8	3	5	5	1
Мионица	341	182	11	2	9	7	1
Осечина	252	128	10	2	5	6	1
Уб	515	297	17	11	21	12	2
Подунавски	3144	1755	53	50	85	94	12
Велика Плана	573	323	11	6	15	13	1
Смедерево	1647	903	31	17	46	47	6
Смедеревска Паланка	924	529	11	27	24	34	5
Браничевски	2672	1525	89	25	57	56	6
Велико Градиште	271	150	10	1	5	10	-
Голубац	152	91	4	-	6	4	1
Жабари	182	103	5	1	4	2	-
Жагубица	209	115	8	3	3	3	1
Кучево	247	138	5	1	6	5	1
Мало Црниће	163	98	7	1	5	4	-
Петровац	406	218	17	4	5	4	-
Пожаревац	1042	612	33	14	23	24	3
Шумадијски	3864	2342	79	68	115	109	17
Аранђеловац	789	500	18	12	20	27	1
Баточина	182	99	1	3	9	2	2
Кнић	234	140	8	3	10	7	1
Крагујевац – град	1985	1193	36	43	59	54	9
Лапово	95	64	-	2	1	6	-
Рача	224	128	7	1	9	6	4
Топола	355	218	9	4	7	7	-
Поморавски	3389	1994	80	29	70	66	11
Деспотовац	404	231	20	3	7	9	-
Јагодина	1028	643	13	9	18	14	4
Параћин	886	518	17	10	15	14	3
Рековац	234	122	8	2	5	3	2
Свилајнац	372	207	12	4	12	13	1
Туприја	465	273	10	1	13	13	1
Борски	3115	1674	116	40	60	53	22
Бор	1262	705	31	27	22	29	5
Кладово	427	191	14	3	8	7	4
Мајданпек	686	366	15	7	16	10	6
Неготин	740	412	56	3	14	7	7
Зајечарски	2363	1287	68	26	43	42	7
Бољевац	346	188	11	4	5	7	1
Зајечар	1133	597	31	9	20	15	5
Књажевац	583	320	12	5	10	9	1
Сокобања	301	182	14	8	8	11	-

MIGRANTS IN THE REPUBLIC OF SERBIA, BY ECONOMIC ACTIVITY AND OCCUPATION, BY MUNICIPALITIES, 2006 (continued)

Emigrations					Лица са личним приходом Persons with personal income	Изджавана лица Dependants	Administrative district City Municipality
Economically active persons							
управ. админ. и сред. радници Administrative and related workers	руководеће особе Managers	стручњаци и уметници Experts and artists	остала занимања Other occupations	радници без занимања Workers without occupations			
45	1	515	322	1303	309	1752	Srem
5	-	62	42	189	46	256	Indija
6	-	23	10	61	18	83	Irig
-	1	30	13	92	19	111	Pećinci
7	-	76	56	243	67	320	Ruma
18	-	168	87	297	59	419	Sremska Mitrovica
8	-	92	66	245	64	307	Stara Pazova
1	-	64	48	176	36	256	Šid
1462	11	10478	4381	34276	6108	35308	Central Serbia
43	-	504	242	1585	235	1915	Mačva
4	-	39	21	130	21	173	Bogatić
3	-	20	15	98	18	90	Vladimirci
4	-	12	8	79	14	116	Koceljeva
3	-	33	11	98	9	134	Krupanj
16	-	179	71	392	69	488	Loznica
-	-	28	15	104	15	115	Ljubovija
1	-	16	10	100	27	108	Mali Zvornik
12	-	177	91	584	62	691	Šabac
35	-	270	177	1043	201	1128	Kolubara
17	-	139	96	482	69	514	Valjevo
4	-	31	18	118	42	108	Lajkovac
3	-	22	10	95	22	73	Ljig
2	-	20	10	120	28	131	Mionica
1	-	16	13	74	20	104	Osečina
8	-	42	30	154	20	198	Ub
36	-	294	167	964	153	1236	Podunavlje
6	-	48	37	186	31	219	Velika Plana
18	-	121	83	534	84	660	Smederevo
12	-	125	47	244	38	357	Smederevska Palanka
24	-	240	127	901	173	974	Braničevo
4	-	17	11	92	22	99	Veliko Gradište
1	-	13	11	51	11	50	Golubac
1	-	13	9	68	14	65	Žabari
-	-	13	8	76	15	79	Žagubica
1	-	20	11	88	17	92	Kučevo
2	-	17	12	50	9	56	Malo Crniće
4	-	22	11	151	22	166	Petrovac
11	-	125	54	325	63	367	Požarevac
34	2	316	170	1432	247	1275	Šumadija
7	-	62	40	313	59	230	Arandelovac
-	-	15	7	60	13	70	Batočina
4	-	23	8	76	17	77	Knić
18	2	152	84	736	120	672	Kragujevac – city
1	-	11	8	35	6	25	Lapovo
2	-	23	13	63	9	87	Rača
2	-	30	10	149	23	114	Topola
19	1	248	108	1362	168	1227	Pomoravlje
3	-	21	10	158	24	149	Despotovac
3	1	60	36	485	36	349	Jagodina
5	-	72	26	356	40	328	Paraćin
1	-	14	10	77	17	95	Rekovac
4	-	31	18	112	31	134	Svilajnac
3	-	50	8	174	20	172	Čuprija
28	-	220	141	994	186	1255	Bor
13	-	89	72	417	89	468	Bor
5	-	32	11	107	12	224	Kladovo
5	-	53	29	225	39	281	Majdanpek
5	-	46	29	245	46	282	Negotin
21	-	167	94	819	189	887	Zaječar
5	-	22	17	116	30	128	Boljevac
8	-	73	41	395	84	452	Zaječar
1	-	46	22	214	49	214	Knjaževac
7	-	26	14	94	26	93	Sokobanja

8-13. МИГРАНТСКО СТАНОВНИШТВО У РЕПУБЛИЦИ СРБИЈИ, ПРЕМА АКТИВНОСТИ И ЗАНИМАЊУ, ПО ОПШТИНАМА, 2006. (наставак)

Управни округ Град Општина	Укупно <i>Total</i>	Одсељени					
		Активна лица					
		свега <i>All</i>	пољопривр. и срод. радници <i>Farmers and related workers</i>	руд. индус. и срод. радници <i>Workers in mining, manufacturing and related workers</i>	радници у трговини <i>Workers in trade</i>	радници у услугама <i>Workers in service activities</i>	особље друштвене зашт. <i>Employees in social protection</i>
Златиборски	6595	3250	127	95	200	149	22
Ариље	361	216	10	6	5	7	1
Бајина Башта	732	279	18	6	29	33	2
Косјерић	362	148	3	4	10	5	-
Нова Варош	534	221	13	8	15	7	1
Пожега	817	378	14	7	28	19	3
Прибој	635	364	13	34	19	13	5
Пријеполје	737	377	9	8	22	27	3
Сјеница	422	235	12	4	14	7	-
Ужице	1581	845	29	13	37	19	5
Чајетина	414	187	6	5	21	12	2
Моравички	4124	2240	97	66	121	80	20
Горњи Милановац	760	442	26	10	24	17	5
Ивањица	816	414	31	2	9	9	4
Лучани	452	257	13	7	15	9	5
Чачак	2096	1127	27	47	73	45	6
Рашки	5579	2923	142	34	85	80	18
Врњачка Бања	589	364	8	5	10	16	8
Краљево	2449	1414	91	18	53	33	4
Нови Пазар	1288	622	26	4	9	15	3
Рашка	625	289	11	3	5	8	2
Тутин	628	234	6	4	8	8	1
Расински	4342	2524	122	43	92	90	12
Александровац	465	258	30	2	6	6	-
Брус	325	183	15	2	4	5	2
Варварин	288	179	12	2	5	8	2
Крушевац	2227	1306	42	20	53	48	6
Трстеник	839	488	15	17	18	21	2
Ћићевац	198	110	8	-	6	2	-
Нишавски	6062	3499	86	58	110	105	19
Град Ниш	3588	2141	24	25	51	53	12
Медиана	990	588	10	8	18	10	3
Нишка Бања	254	143	2	1	2	1	1
Палилула	901	542	1	10	15	17	2
Пантелеј	669	411	6	2	6	8	4
Црвени крст	774	457	5	4	10	17	2
Алексинач	1161	557	42	12	27	24	5
Гацин Хан	175	111	3	4	2	8	1
Доњевац	366	224	3	8	9	4	-
Мерошина	267	158	7	3	9	6	-
Ражањ	223	140	4	3	-	5	-
Сврљиг	282	168	3	3	12	5	1
Топлички	2147	1152	45	14	31	38	13
Блаце	207	109	4	1	3	2	1
Житорађа	324	181	10	3	6	9	1
Куршумлија	578	279	14	3	7	7	1
Прокупље	1038	583	17	7	15	20	10
Пиротски	1553	846	38	5	29	20	3
Бабушница	298	158	14	1	5	4	1
Бела Паланка	292	149	4	1	3	4	-
Димитровград	152	76	2	-	4	3	-
Пирот	811	463	18	3	17	9	2
Јабланички	3731	2151	114	20	75	63	14
Бојник	248	129	6	4	2	1	2
Власотинце	592	355	31	3	10	5	1
Лебане	502	291	16	2	7	11	-
Лесковац	2035	1193	54	10	49	42	11
Медвеђа	247	123	5	-	5	3	-
Црна Трава	107	60	2	1	2	1	-
Пчињски	3504	1925	71	22	77	60	16
Босилеград	204	121	10	2	3	2	1
Бујановац	661	334	12	3	10	12	2
Владичин Хан	517	252	5	5	7	7	2
Врање	1227	722	21	7	38	21	2
Прешево	241	126	4	1	5	9	-
Сурдулица	472	262	10	3	8	8	7
Трговиште	182	108	9	1	6	1	2

MIGRANTS IN THE REPUBLIC OF SERBIA, BY ECONOMIC ACTIVITY AND OCCUPATION, BY MUNICIPALITIES, 2006 (continued)

Emigrations					Лица са личним приходом Persons with personal income	Изджавана лица Dependants	Administrative district City Municipality
Economically active persons							
управ. админ. и сред. радници Administrative and related workers	руководеће особље Managers	стручњаци и уметници Experts and artists	остала занимања Other occupations	радници без занимања Workers without occupations			
76	-	455	254	1872	329	3016	Zlatibor
6	-	36	18	127	22	123	Anilje
5	-	31	15	140	29	424	Bajina Bašta
2	-	25	10	89	12	202	Kosjerić
6	-	30	22	119	37	276	Nova Varoš
10	-	57	31	209	24	415	Požega
6	-	51	35	188	36	235	Priboj
7	-	45	21	235	41	319	Prijepolje
7	-	26	14	151	26	161	Sjenica
15	-	125	76	526	83	653	Užice
12	-	29	12	88	19	208	Čajetina
35	-	388	187	1246	181	1703	Morava
9	-	65	44	242	51	267	Gornji Milanovac
6	-	40	25	288	21	381	Ivanjica
4	-	47	22	135	29	166	Lučani
16	-	236	96	581	80	889	Čačak
36	-	352	179	1997	255	2401	Raška
7	-	43	33	234	49	176	Vrnjačka Banja
19	-	193	102	901	110	925	Kraljevo
4	-	35	19	507	44	622	Novi Pazar
2	-	36	17	205	19	317	Raška
4	-	45	8	150	33	361	Tutin
41	1	380	173	1570	245	1573	Rasina
3	-	34	15	162	23	184	Aleksandrovac
3	-	21	4	127	25	117	Brus
4	-	25	9	112	15	94	Varvarin
21	1	229	101	785	119	802	Kruševac
8	-	57	39	311	48	303	Trstenik
2	-	14	5	73	15	73	Čičevac
50	-	455	262	2354	337	2226	Nišava
35	-	275	158	1508	173	1274	City of Niš
12	-	61	34	432	58	344	Mediana
-	-	17	12	107	9	102	Niška Banja
11	-	79	40	367	51	308	Palić
5	-	67	28	285	26	232	Panteleј
7	-	51	44	317	29	288	Crveni Krst
5	-	67	40	335	51	553	Aleksinac
2	-	13	6	72	17	47	Gadžin Han
2	-	33	22	143	22	120	Doljevac
3	-	27	11	92	20	89	Merošina
1	-	19	16	92	14	69	Ražanj
2	-	21	9	112	40	74	Svrljig
18	-	132	77	784	137	858	Toplica
3	-	7	6	82	19	79	Blace
1	-	21	14	116	16	127	Žitорада
6	-	28	20	193	37	262	Kuršumlija
8	-	76	37	393	65	390	Prokuplje
6	-	138	60	547	129	578	Pirot
1	-	21	10	101	33	107	Babušnica
-	-	16	12	109	27	116	Bela Palanka
-	-	13	4	50	10	66	Dimitrovgrad
5	-	88	34	287	59	289	Pirot
28	1	230	142	1464	227	1353	Jablanica
3	-	12	8	91	14	105	Bojnik
4	-	32	20	249	20	217	Vlasotince
3	-	36	18	198	25	186	Lebane
14	1	128	83	801	118	724	Leskovac
1	-	12	9	88	30	94	Medveđa
3	-	10	4	37	20	27	Crna Trava
28	-	278	144	1229	209	1370	Pčinja
1	-	18	6	78	11	72	Bosilegrad
9	-	46	27	213	33	294	Bujanovac
2	-	46	33	145	26	239	Vladičin Han
12	-	89	48	484	72	433	Vranje
3	-	20	7	77	11	104	Preševo
1	-	44	18	163	40	170	Surdulica
-	-	15	5	69	16	58	Trgovište

8-14. МИГРАНТСКО СТАНОВНИШТВО У РЕПУБЛИЦИ СРБИЈИ, ПРЕМА НАЦИОНАЛНОЈ ИЛИ ЕТНИЧКОЈ ПРИПАДНОСТИ, ПО ОПШТИНАМА, 2006.

Управни округ Град Општина	Укупно Total	Досељени							
		Национална или етничка припадност							
		Срби Serbs	Црногорци Montenegrins	Југословени Yugoslavs	Албанци Albanians	Бугари Bulgarians	Власи Vlachs	Мађари Hungarians	Македонци Macedonians
РЕПУБЛИКА СРБИЈА	132040	81496	964	2066	806	83	17	2328	174
Град Београд	45358	28622	463	626	46	11	-	59	61
Барајево	727	476	6	8	-	-	-	1	-
Вождовац	4526	2637	53	60	3	2	-	3	10
Врачар	1966	1448	34	40	2	-	-	1	2
Гроцка	1732	1270	11	14	-	1	-	4	3
Звездара	4713	2739	48	61	4	3	-	1	7
Земун	3853	2424	34	64	6	-	-	8	8
Лазаревац	1216	1118	8	6	2	-	-	1	2
Младеновац	986	711	3	6	1	-	-	-	-
Нови Београд	5878	3473	78	103	7	1	-	10	4
Обреновац	1551	1037	2	11	-	-	-	1	2
Палилула	5153	2817	46	80	8	1	-	10	13
Раковица	3328	1834	33	40	2	-	-	5	1
Савски венац	1570	975	14	33	2	-	-	1	3
Сопот	442	274	4	4	1	1	-	-	1
Стари град	1821	1488	19	21	4	-	-	2	3
Сурчин	732	550	9	13	1	-	-	1	1
Чукарица	5164	3351	61	62	3	2	-	10	1
Војводина	28388	14724	400	1185	183	11	-	2233	81
Севернобачки	2691	763	39	133	74	2	-	798	2
Бачка Топола	425	100	5	12	3	-	-	199	-
Мали Иђош	157	50	12	1	8	-	-	57	-
Суботица	2109	613	22	120	63	2	-	542	2
Средњебанатски	2188	1201	6	122	6	1	-	141	1
Житиште	212	102	-	10	-	-	-	26	-
Зрењанин	1462	782	5	92	2	1	-	72	1
Нова Црња	123	77	1	4	1	-	-	15	-
Нови Бечеј	230	139	-	9	3	-	-	17	-
Сечањ	161	101	-	7	-	-	-	11	-
Севернобанатски	1740	586	6	66	42	-	-	694	3
Ада	232	20	-	14	2	-	-	115	-
Кањижа	349	38	2	8	27	-	-	245	1
Кикинда	590	368	3	21	8	-	-	64	1
Нови Кнежевац	155	70	-	7	1	-	-	45	-
Сента	252	28	-	8	3	-	-	160	-
Чока	162	62	1	8	1	-	-	65	1
Јужнобанатски	3557	1981	12	124	17	4	-	83	40
Алибунар	232	103	1	5	-	-	-	5	-
Бела Црква	231	132	-	13	2	-	-	3	-
Вршац	720	415	2	25	6	1	-	22	4
Ковачица	190	52	-	9	-	-	-	14	-
Ковин	445	165	2	7	2	-	-	15	-
Опово	153	98	-	6	-	-	-	1	2
Панчево	1464	959	7	55	7	2	-	15	33
Пландиште	122	57	-	4	-	1	-	8	1
Западнобачки	1880	1053	57	111	8	-	-	146	7
Апатин	262	168	1	5	1	-	-	35	1
Кула	388	159	40	17	-	-	-	28	1
Оџаци	317	198	4	8	-	-	-	7	1
Сомбор	913	528	12	81	7	-	-	76	4
Јужнобачки	12342	6594	269	492	31	3	-	346	21
Бач	105	45	-	7	-	-	-	4	-
Бачка Паланка	502	336	4	29	-	-	-	3	1
Бачки Петровац	172	41	-	6	1	-	-	4	-
Беочин	266	103	5	11	-	-	-	2	-
Бечеј	416	136	1	19	8	1	-	93	1
Врбас	451	233	66	21	1	1	-	25	-
Жабалъ	378	152	1	7	2	-	-	6	-
Нови Сад – град	8946	4976	186	365	16	1	-	153	18
Србобран	233	177	3	4	2	-	-	13	-
Сремски Карловци	196	147	-	5	-	-	-	4	-
Темерин	416	165	2	15	1	-	-	32	1
Тител	261	83	1	3	-	-	-	7	-

MIGRANTS IN THE REPUBLIC OF SERBIA, BY NATIONAL OR ETHNIC AFFILIATION, BY MUNICIPALITIES, 2006

Immigrations								Регионална припадност Regional affiliation	Неизјашњени и неопредељени Not declared and undefined	Непознато Unknown	Administrative district City Municipality
National or ethnic affiliation											
Муслимани Moslems	Роми Romanians	Румуни Romanians	Русини Ruthenians	Словаци Slovaks	Турци Turks	Хрвати Croats	Остали Other				
-	1642	220	116	252	6	546	359	-	38642	-	REPUBLIC OF YUGOSLAVIA
-	266	16	3	21	1	83	72	-	14839	-	City of Belgrade
-	13	-	-	-	-	3	1	-	217	-	Barajevo
-	15	1	-	-	-	7	11	-	1714	-	Voždovac
-	8	2	-	1	-	3	2	-	416	-	Vračar
-	2	-	-	3	-	2	1	-	413	-	Grocka
-	8	4	-	5	-	10	6	-	1806	-	Zvezdara
-	39	2	-	2	-	9	9	-	1237	-	Zemun
-	20	-	-	-	-	1	2	-	54	-	Lazarevac
-	12	-	-	-	-	2	-	-	250	-	Mladenovac
-	23	1	2	2	-	19	10	-	2129	-	Novi Beograd
-	12	-	-	-	-	-	1	-	485	-	Obrenovac
-	63	3	1	4	-	11	6	-	2022	-	Palilula
-	2	-	-	-	-	2	6	-	1393	-	Rakovica
-	3	-	-	-	-	1	2	-	532	-	Savski Venac
-	7	-	-	-	-	-	1	-	147	-	Sopot
-	7	-	-	1	-	3	3	-	263	-	Stari Grad
-	14	-	-	2	-	2	4	-	134	-	Surčin
-	18	3	-	1	-	8	7	-	1627	-	Čukarica
-	668	199	112	223	3	442	186	-	7650	-	Vojvodina
-	186	1	8	3	1	175	84	-	390	-	North Bačka
-	2	-	1	1	-	6	5	-	89	-	Bačka Topola
-	13	-	1	-	-	-	2	-	9	-	Mali Idoš
-	171	1	6	2	1	169	77	-	292	-	Subotica
-	103	30	-	12	-	10	5	-	546	-	Central Banat
-	11	4	-	-	-	2	-	-	57	-	Žitište
-	37	20	-	10	-	7	4	-	428	-	Zrenjanin
-	12	-	-	1	-	-	-	-	12	-	Nova Crnja
-	18	1	-	-	-	-	-	-	43	-	Novi Bečeј
-	25	5	-	1	-	1	1	-	6	-	Sečanj
-	70	-	-	3	-	6	6	-	256	-	North Banat
-	2	-	-	-	-	1	-	-	78	-	Ada
-	8	-	-	-	-	1	1	-	18	-	Kanjiža
-	35	-	-	1	-	-	4	-	85	-	Kikinda
-	14	-	-	1	-	3	1	-	13	-	Novi Kneževac
-	6	-	-	1	-	1	-	-	44	-	Senta
-	5	-	-	-	-	-	-	-	18	-	Čoka
-	106	144	-	44	-	17	14	-	959	-	South Banat
-	7	27	-	1	-	-	1	-	82	-	Alibunar
-	5	10	-	-	-	2	7	-	56	-	Bela Crkva
-	39	68	-	3	-	2	4	-	125	-	Vršac
-	17	5	-	25	-	-	1	-	67	-	Kovačica
-	12	10	-	1	-	3	-	-	227	-	Kovin
-	5	-	-	1	-	1	-	-	39	-	Opovo
-	14	18	-	5	-	8	1	-	334	-	Pančevo
-	7	6	-	8	-	1	-	-	29	-	Plandište
2	60	5	27	10	-	75	14	-	304	-	West Bačka
-	18	1	1	-	-	26	1	-	3	-	Apatin
1	12	-	26	1	-	6	5	-	92	-	Kula
-	9	2	-	7	-	3	2	-	76	-	Odžaci
1	21	2	-	2	-	40	6	-	133	-	Sombor
29	97	15	65	123	1	107	49	-	4100	-	South Bačka
-	3	-	-	13	-	6	-	-	27	-	Bač
1	15	-	-	12	-	13	1	-	87	-	Bačka Palanka
-	2	-	-	37	-	-	1	-	80	-	Bački Petrovac
-	5	-	1	-	-	1	1	-	137	-	Beočin
-	9	-	1	1	-	3	2	-	141	-	Bečeј
2	7	-	24	3	-	5	6	-	57	-	Vrbas
-	4	-	2	-	-	2	2	-	200	-	Žabalj
24	38	15	37	52	1	70	34	-	2960	-	Novi Sad – city
-	8	-	-	2	-	3	1	-	20	-	Srbobran
-	1	-	-	2	-	2	-	-	35	-	Sremski Karlovci
2	-	-	-	-	-	1	1	-	196	-	Temerin
-	5	-	-	1	-	1	-	-	160	-	Titel

8-14. МИГРАНТСКО СТАНОВНИШТВО У РЕПУБЛИЦИ СРБИЈИ, ПРЕМА НАЦИОНАЛНОЈ ИЛИ ЕТНИЧКОЈ ПРИПАДНОСТИ, ПО ОПШТИНАМА, 2006.
(наставак)

Управни округ Град Општина	Укупно <i>Total</i>	Досељени							
		Национална или етничка припадност							
		Срби <i>Serbs</i>	Црногорци <i>Montenegrins</i>	Југословени <i>Yugoslavs</i>	Албанци <i>Albanians</i>	Бугари <i>Bulgarians</i>	Власи <i>Vlachs</i>	Мађари <i>Hungarians</i>	Македонци <i>Macedonians</i>
Сремски	3990	2546	11	137	5	1	-	25	7
Инђија	692	378	3	24	1	-	-	7	-
Ириг	178	98	-	8	-	-	-	3	-
Пећинци	293	259	2	1	3	-	-	2	-
Рума	574	347	3	35	1	-	-	3	2
Сремска Митровица	880	628	2	44	-	-	-	5	3
Стара Пазова	1032	573	-	21	-	-	-	3	2
Шид	341	263	1	4	-	1	-	2	-
Централна Србија	103652	66772	564	881	623	72	17	95	93
Мачвански	4113	3166	2	19	-	-	-	5	1
Богатић	385	373	-	1	-	-	-	-	-
Владимирци	253	146	1	1	-	-	-	-	-
Коцељева	205	111	-	-	-	-	-	-	-
Крупањ	178	172	-	1	-	-	-	-	-
Лозница	1108	1090	-	2	-	-	-	2	-
Љубовија	157	155	-	-	-	-	-	-	-
Мали Зворник	143	92	-	-	-	-	-	-	-
Шабац	1684	1027	1	14	-	-	-	3	1
Колубарски	2815	1848	5	18	-	-	-	2	1
Ваљево	1434	820	4	13	-	-	-	1	-
Лајковац	299	277	1	2	-	-	-	-	-
Љиг	194	111	-	1	-	-	-	-	-
Мионица	271	137	-	1	-	-	-	-	-
Осечина	150	144	-	1	-	-	-	1	-
Уб	467	359	-	-	-	-	-	-	1
Подунавски	3000	1743	8	26	4	2	-	2	3
Велика Плана	612	299	1	2	-	1	-	1	-
Смедерево	1723	804	5	20	3	1	-	-	3
Смедеревска Паланка	665	640	2	4	1	-	-	1	-
Браничевски	2606	1869	3	16	4	1	1	2	3
Велико Градиште	271	260	1	-	-	-	-	1	1
Голубац	117	104	-	1	-	-	1	-	-
Жабари	115	56	-	-	-	-	-	-	-
Жагубица	149	147	-	-	-	-	-	-	-
Кучево	178	173	-	1	-	-	-	-	-
Мало Црниће	133	62	-	1	-	-	-	-	-
Петровац	382	369	-	3	1	-	-	-	-
Пожаревац	1261	698	2	10	3	1	-	1	2
Шумадијски	3835	2615	16	32	1	-	-	5	2
Аранђеловац	658	629	8	3	-	-	-	2	-
Баточина	199	198	-	1	-	-	-	-	-
Кнић	234	227	-	2	-	-	-	-	-
Крагујевац – град	2155	1162	8	22	-	-	-	2	1
Лапово	103	85	-	-	1	-	-	1	-
Рача	184	153	-	2	-	-	-	-	-
Топола	302	161	-	2	-	-	-	-	1
Поморавски	3451	2516	6	9	3	1	-	5	2
Деспотовац	300	140	1	2	-	-	-	-	-
Јагодина	1272	1229	4	5	3	-	-	2	-
Параћин	882	414	1	2	-	-	-	1	1
Рековац	179	165	-	-	-	1	-	-	-
Свилајнац	359	274	-	-	-	-	-	1	-
Ђуприја	459	294	-	-	-	-	-	1	1
Борски	2361	980	6	16	1	-	7	-	1
Бор	902	376	1	4	1	-	7	-	1
Кладово	408	137	2	4	-	-	-	-	-
Мајданпек	393	164	3	5	-	-	-	-	-
Неготин	658	303	-	3	-	-	-	-	-
Зајечарски	2069	1072	6	4	-	2	9	1	-
Бољевац	232	161	-	-	-	-	8	-	-
Зајечар	1084	489	3	1	-	-	1	1	-
Књажевац	466	190	1	3	-	2	-	-	-
Сокобања	287	232	2	-	-	-	-	-	-

MIGRANTS IN THE REPUBLIC OF SERBIA, BY NATIONAL OR ETHNIC AFFILIATION, BY MUNICIPALITIES, 2006
 (continued)

Immigrations								Регионална припадност <i>Regional affiliation</i>	Неизјашњени и неодређени <i>Not declared and undefined</i>	Непознато <i>Unknown</i>	Administrative district City Municipality
National or ethnic affiliation											
Муслимани <i>Moslems</i>	Роми <i>Romanies</i>	Румуни <i>Romanians</i>	Русини <i>Ruthenians</i>	Словаци <i>Slovaks</i>	Турци <i>Turks</i>	Хрвати <i>Croats</i>	Остали <i>Other</i>				
6	46	4	12	28	1	52	14	-	1095	-	Srem
-	2	-	1	6	-	9	5	-	256	-	Indija
-	-	1	-	-	-	4	1	-	63	-	Irig
1	15	-	-	-	1	-	1	-	8	-	Pećinci
1	8	2	-	-	-	7	2	-	163	-	Ruma
1	4	1	3	3	-	14	3	-	169	-	Sremska Mitrovica
3	17	-	1	8	-	10	1	-	393	-	Stara Pazova
-	-	-	7	11	-	8	1	-	43	-	Šid
2235	974	21	4	29	3	104	173	-	30992	-	Central Serbia
12	27	-	-	-	-	2	4	-	875	-	Mačva
-	4	-	-	-	-	1	1	-	5	-	Bogatić
1	3	-	-	-	-	-	-	-	101	-	Vladimirci
-	4	-	-	-	-	-	-	-	90	-	Koceljeva
2	1	-	-	-	-	-	-	-	2	-	Krupanj
6	2	-	-	-	-	-	1	-	5	-	Loznica
1	1	-	-	-	-	-	-	-	-	-	Ljubovija
2	-	-	-	-	-	-	-	-	49	-	Mali Zvornik
-	12	-	-	-	-	1	2	-	623	-	Šabac
-	28	-	-	-	-	1	4	-	908	-	Kolubara
-	2	-	-	-	-	-	3	-	591	-	Valjevo
-	13	-	-	-	-	-	-	-	6	-	Lajkovac
-	2	-	-	-	-	-	-	-	80	-	Ljig
-	3	-	-	-	-	-	1	-	129	-	Mionica
-	1	-	-	-	-	-	-	-	3	-	Osečina
-	7	-	-	-	-	1	-	-	99	-	Ub
3	50	1	-	1	-	1	2	-	1154	-	Podunavlje
1	7	-	-	-	-	-	2	-	298	-	Velika Plana
1	35	1	-	1	-	1	-	-	848	-	Smederevo
1	8	-	-	-	-	-	-	-	8	-	Smederevska Palanka
-	43	-	-	-	-	1	4	-	659	-	Braničevo
-	4	-	-	-	-	-	-	-	4	-	Veliko Gradište
-	2	-	-	-	-	-	-	-	9	-	Golubac
-	3	-	-	-	-	-	-	-	56	-	Žabari
-	-	-	-	-	-	-	-	-	2	-	Žagubica
-	-	-	-	-	-	-	-	-	4	-	Kučevo
-	-	-	-	-	-	-	-	-	70	-	Malo Crniće
-	3	-	-	-	-	-	1	-	5	-	Petrovac
-	31	-	-	-	-	1	3	-	509	-	Požarevac
3	17	-	-	1	-	2	8	-	1133	-	Šumadija
1	3	-	-	-	-	-	-	-	12	-	Arandelovac
-	-	-	-	-	-	-	-	-	-	-	Batočina
-	-	-	-	-	-	-	1	-	4	-	Knić
2	13	-	-	1	-	2	7	-	935	-	Kragujevac – city
-	-	-	-	-	-	-	-	-	16	-	Lapovo
-	1	-	-	-	-	-	-	-	28	-	Rača
-	-	-	-	-	-	-	-	-	138	-	Topola
2	25	-	-	-	-	2	1	-	879	-	Pomoravlje
-	3	-	-	-	-	-	-	-	154	-	Despotovac
-	12	-	-	-	-	1	1	-	15	-	Jagodina
-	6	-	-	-	-	1	-	-	456	-	Paraćin
-	-	-	-	-	-	-	-	-	13	-	Rekovac
2	2	-	-	-	-	-	-	-	80	-	Svilajnac
-	2	-	-	-	-	-	-	-	161	-	Čuprija
5	32	2	-	2	-	-	1	-	1308	-	Bor
4	25	2	-	1	-	-	-	-	480	-	Bor
-	-	-	-	-	-	-	1	-	264	-	Kladovo
-	-	-	-	-	-	-	-	-	221	-	Majdanpek
1	7	-	-	1	-	-	-	-	343	-	Negotin
1	42	1	-	-	-	2	-	-	929	-	Zaječar
-	1	1	-	-	-	-	-	-	61	-	Bojjevac
-	16	-	-	-	-	2	-	-	571	-	Zaječar
-	16	-	-	-	-	-	-	-	254	-	Knjaževac
1	9	-	-	-	-	-	-	-	43	-	Sokobanja

8-14. МИГРАНТСКО СТАНОВНИШТВО У РЕПУБЛИЦИ СРБИЈИ, ПРЕМА НАЦИОНАЛНОЈ ИЛИ ЕТНИЧКОЈ ПРИПАДНОСТИ, ПО ОПШТИНАМА, 2006.
(наставак)

Управни округ Град Општина	Укупно Total	Досељени							
		Национална или етничка припадност / National or ethnic affiliation							
		Срби Serbs	Црногорци Montenegrins	Југословени Yugoslavs	Албанци Albanians	Бугари Bulgarians	Власи Vlachs	Мађари Hungarians	Македонци Macedonians
Златиборски	4854	3252	3	9	8	-	-	2	1
Ариље	283	127	-	2	-	-	-	-	1
Бајина Башта	609	601	2	3	-	-	1	-	-
Косјерић	259	254	-	1	-	-	-	-	-
Нова Варош	374	239	-	-	-	-	-	-	-
Пожега	673	398	1	-	-	-	-	-	-
Прибој	337	279	-	-	-	-	-	-	-
Пријепоље	556	227	-	-	-	-	-	-	-
Сјеница	192	43	-	1	8	-	-	-	-
Ужице	1131	646	-	1	-	-	1	-	-
Чајетина	440	438	-	1	-	-	-	-	-
Моравички	3834	3027	9	11	-	-	1	2	
Горњи Милановац	679	367	4	5	-	-	1	-	
Ивањица	634	255	1	-	-	-	-	-	
Лучани	304	291	1	1	-	-	-	-	
Чачак	2217	2114	3	5	-	-	-	2	
Рашки	5933	2306	10	23	37	-	-	4	
Врњачка Бања	645	335	2	-	-	-	1	-	
Краљево	2588	1459	5	15	1	-	1	-	
Нови Пазар	1746	253	1	7	36	-	2	-	
Рашка	537	236	1	-	-	-	-	-	
Тутин	417	23	1	1	-	-	-	-	
Расински	3563	2601	8	9	4	-	-	1	
Александровац	332	234	-	1	-	-	-	-	
Брус	205	202	-	1	-	-	-	-	
Варварин	210	172	-	-	-	-	-	-	
Крушевац	2105	1453	6	5	4	-	1	-	
Трстеник	574	404	2	2	-	-	-	1	
Ћићевац	137	136	-	-	-	-	-	-	
Нишавски	6873	5266	9	27	6	11	-	3	
Град Ниш	4930	3624	6	23	4	9	-	1	
Медиана	1426	1051	2	7	3	1	-	-	
Нишка Бања	294	203	-	-	-	-	-	-	
Палилула	1180	858	2	4	-	1	-	-	
Пантелеј	1077	808	1	5	1	6	-	1	
Црвени крст	953	704	1	7	-	1	-	1	
Алексинач	1040	997	3	2	2	1	-	1	
Гаџин Хан	131	126	-	-	-	-	-	-	
Дољевац	252	143	-	-	-	-	1	1	
Мерошина	197	120	-	1	-	-	1	-	
Ражањ	91	80	-	1	-	-	-	-	
Сврљиг	232	176	-	-	-	1	-	-	
Топлички	1720	1429	3	2	-	-	-	1	
Блаце	201	198	-	-	-	-	1	-	
Житорађа	338	183	-	-	-	-	-	-	
Куршумлија	328	249	1	1	-	-	-	-	
Прокупље	853	799	2	1	-	-	-	-	
Пиротски	1120	508	2	13	-	10	-	-	
Бабушница	191	76	-	-	-	-	-	-	
Бела Паланка	180	144	-	2	-	-	-	-	
Димитровград	118	16	-	4	-	9	-	-	
Пирот	631	272	2	7	-	1	-	-	
Јабланички	3060	2386	4	1	31	3	-	2	
Бојник	180	133	-	-	-	-	-	-	
Власотинце	404	255	-	-	-	-	-	-	
Лебане	368	172	-	1	-	-	-	-	
Лесковац	1788	1687	1	-	-	3	-	2	
Медвеђа	267	104	3	-	31	-	-	-	
Црна Трава	53	35	-	-	-	-	-	-	
Пчињски	3087	1566	1	20	478	31	-	9	
Босилеград	101	19	-	1	-	21	-	-	
Бујановац	786	192	-	1	227	-	-	2	
Владичин Хан	403	263	-	1	-	1	-	1	
Врање	1085	822	1	2	-	6	-	6	
Прешево	289	18	-	-	251	-	-	-	
Сурдулица	327	195	-	15	-	2	-	-	
Трговиште	96	57	-	-	-	1	-	-	

MIGRANTS IN THE REPUBLIC OF SERBIA, BY NATIONAL OR ETHNIC AFFILIATION, BY MUNICIPALITIES, 2006
(continued)

Immigrations								Регионална припадност Regional affiliation	Неизјашњени и неопредељени Not declared and undefined	Непознато Unknown	Administrative district City Municipality
National or ethnic affiliation											
Муслимани Moslems	Роми Romanians	Румуни Romanians	Русини Ruthenians	Словаци Slovaks	Турци Turks	Хрвати Croats	Остали Other				
343	3	1	-	-	-	2	3	-	1227	-	Zlatibor
1	-	-	-	-	-	-	-	-	152	-	Arlje
-	-	-	-	-	-	1	-	-	1	-	Bajina Bašta
-	-	-	-	-	-	-	-	-	4	-	Kosjerić
10	-	-	-	-	-	-	-	-	125	-	Nova Varoš
1	-	1	-	-	-	-	-	-	272	-	Požega
56	-	-	-	-	-	-	1	-	1	-	Priboj
137	1	-	-	-	-	-	1	-	190	-	Prijepolje
135	1	-	-	-	-	-	-	-	4	-	Sjenica
3	1	-	-	-	-	1	1	-	477	-	Užice
-	-	-	-	-	-	-	-	-	1	-	Čajetina
1	7	-	1	-	-	2	-	-	773	-	Morava
-	-	-	1	-	-	-	-	-	301	-	Gornji Milanovac
-	-	-	-	-	-	-	-	-	378	-	Ivanjica
-	4	-	-	-	-	1	-	-	6	-	Lučani
1	3	-	-	-	-	1	-	-	88	-	Čačak
1678	14	-	-	1	1	-	43	-	1816	-	Raška
-	3	-	-	-	-	-	-	-	304	-	Vrnjačka Banja
1	3	-	-	1	-	-	-	-	1102	-	Kraljevo
1289	5	-	-	-	1	-	40	-	112	-	Novi Pazar
-	3	-	-	-	-	-	-	-	297	-	Raška
388	-	-	-	-	-	-	3	-	1	-	Tutin
2	42	-	-	-	1	2	2	-	890	-	Rasina
-	1	-	-	-	-	-	-	-	96	-	Aleksandrovac
-	-	-	-	-	-	-	-	-	2	-	Brus
-	2	-	-	-	-	-	-	-	36	-	Varvarin
1	34	-	-	-	-	2	2	-	597	-	Kruševac
1	5	-	-	-	1	-	-	-	158	-	Trstenik
-	-	-	-	-	-	-	-	-	1	-	Čičevac
10	88	-	-	3	-	2	5	-	1439	-	Nišava
7	38	-	-	3	-	2	5	-	1206	-	City of Niš
3	8	-	-	1	-	1	2	-	347	-	Mediana
-	6	-	-	-	-	-	-	-	85	-	Niška Banja
2	15	-	-	2	-	-	1	-	295	-	Paličula
2	3	-	-	-	-	-	2	-	247	-	Panteleј
-	6	-	-	-	-	1	-	-	232	-	Crveni Krst
3	21	-	-	-	-	-	-	-	10	-	Aleksinac
-	5	-	-	-	-	-	-	-	-	-	Gadžin Han
-	7	-	-	-	-	-	-	-	100	-	Dojjevac
-	3	-	-	-	-	-	-	-	72	-	Merošina
-	3	-	-	-	-	-	-	-	7	-	Ražanj
-	11	-	-	-	-	-	-	-	44	-	Svrljig
2	52	-	-	-	-	-	3	-	228	-	Toplica
-	1	-	-	-	-	-	-	-	1	-	Blace
-	13	-	-	-	-	-	-	-	142	-	Žitorađa
-	4	-	-	-	-	-	-	-	73	-	Kuršumljija
2	34	-	-	-	-	-	3	-	12	-	Prokuplje
-	28	-	-	-	-	-	-	-	559	-	Pirot
-	1	-	-	-	-	-	-	-	114	-	Babušnica
-	22	-	-	-	-	-	-	-	12	-	Bela Palanka
-	-	-	-	-	-	-	-	-	89	-	Dimitrovgrad
-	5	-	-	-	-	-	-	-	344	-	Pirot
4	104	-	-	-	-	-	6	-	517	-	Jablanica
-	27	-	-	-	-	-	-	-	20	-	Bojnik
-	2	-	-	-	-	-	-	-	147	-	Vlasotince
-	11	-	-	-	-	-	-	-	184	-	Lebane
1	62	-	-	-	-	-	-	-	30	-	Leskovac
3	1	-	-	-	-	-	6	-	119	-	Medveđa
-	1	-	-	-	-	-	-	-	17	-	Črna Trava
-	106	-	-	-	-	2	15	-	859	-	Pčinja
-	4	-	-	-	-	-	-	-	56	-	Bosilegrad
-	32	-	-	-	-	-	5	-	327	-	Bujanovac
-	21	-	-	-	-	2	-	-	114	-	Vladičin Han
-	31	-	-	-	-	-	4	-	213	-	Vranje
-	4	-	-	-	-	-	5	-	11	-	Preševo
-	11	-	-	-	-	-	1	-	103	-	Surdulica
-	3	-	-	-	-	-	-	-	35	-	Trgovište

8-14. МИГРАНТСКО СТАНОВНИШТВО У РЕПУБЛИЦИ СРБИЈИ, ПРЕМА НАЦИОНАЛНОЈ ИЛИ ЕТНИЧКОЈ ПРИПАДНОСТИ, ПО ОПШТИНАМА, 2006.

Управни округ Град Општина	Укупно Total	Одсељени							
		Национална или етничка припадност							
		Срби Serbs	Црногорци Montenegrins	Југословени Yugoslavs	Албанци Albanians	Бугари Bulgarians	Власи Vlachs	Мађари Hungarians	Македонци Macedonians
РЕПУБЛИКА СРБИЈА	127987	75772	904	2259	283	79	13	2288	182
Град Београд	35360	21595	362	531	24	14	1	33	45
Барајево	508	360	4	1	2	-	-	1	-
Вождовац	3416	1922	25	71	3	2	-	1	3
Врачар	1834	1236	21	41	1	-	-	1	3
Гроцка	1032	780	11	8	2	2	-	-	2
Звездара	3260	1680	26	55	1	-	-	3	3
Земун	3044	1800	30	57	3	1	-	6	3
Лазаревац	1001	899	5	9	-	-	-	2	-
Младеновац	730	531	-	2	-	-	-	-	1
Нови Београд	5124	3022	69	73	5	1	-	4	9
Обреновац	1264	880	-	10	-	-	-	1	-
Палилула	3797	2134	32	45	2	4	-	3	7
Раковица	2257	1362	27	29	4	1	-	2	4
Савски венац	1570	973	26	31	-	-	-	1	2
Сопот	352	242	5	2	-	-	-	-	-
Стари град	1938	1269	42	40	-	-	-	1	7
Сурчин	537	371	4	6	-	1	-	1	-
Чукарица	3696	2134	35	51	1	2	1	6	1
Војводина	28187	14236	461	1447	36	9	-	2242	101
Севернобачки	2501	889	60	129	2	2	-	758	7
Бачка Топола	574	198	15	14	1	-	-	236	-
Мали Иђош	192	62	30	4	-	-	-	66	-
Суботица	1735	629	15	111	1	2	-	456	7
Средњебанатски	2930	1585	15	171	2	3	-	183	3
Житиште	342	193	1	15	-	-	-	30	-
Зрењанин	1758	855	9	118	2	-	-	61	-
Нова Црња	195	136	2	2	-	-	-	33	-
Нови Бечеј	323	203	1	21	-	-	-	27	-
Сечањ	312	198	2	15	-	3	-	32	3
Севернобанатски	2250	979	13	101	5	-	-	737	4
Ада	234	38	1	20	1	-	-	88	-
Кањижа	320	30	2	8	1	-	-	251	1
Кикинда	934	630	3	48	2	-	-	106	3
Нови Кнежевац	213	130	1	4	-	-	-	37	-
Сента	304	66	3	11	1	-	-	152	-
Чока	245	85	3	10	-	-	-	103	-
Јужнобанатски	4288	2396	33	213	7	2	-	102	58
Алибунар	318	140	2	9	1	-	-	3	-
Бела Црква	424	255	3	16	-	-	-	7	-
Вршац	712	461	6	37	4	-	-	26	5
Ковачица	262	78	-	15	-	-	-	14	-
Ковин	571	220	-	13	-	-	-	17	1
Опово	175	134	1	1	-	-	-	-	-
Панчево	1609	1013	20	113	2	2	-	24	44
Пландиште	217	95	1	9	-	-	-	11	8
Западнобачки	2886	1607	118	201	8	1	-	166	9
Апатин	394	286	3	6	2	-	-	32	2
Кула	704	275	95	36	2	-	-	29	4
Оџаци	551	338	10	20	-	1	-	7	-
Сомбор	1237	708	10	139	4	-	-	98	3
Јужнобачки	8697	3852	206	357	9	1	-	260	10
Бач	174	66	-	8	1	-	-	3	-
Бачка Паланка	772	552	9	64	1	1	-	13	-
Бачки Петровац	178	31	3	2	-	-	-	1	-
Беочин	322	76	1	13	-	-	-	2	-
Бечеј	469	139	6	39	1	-	-	92	-
Врбас	702	297	127	31	1	-	-	43	1
Жабалъ	436	108	1	6	1	-	-	2	-
Нови Сад – град	4500	2107	50	163	4	-	-	56	7
Србобран	227	169	4	6	-	-	-	16	1
Сремски Карловци	203	150	1	5	-	-	-	3	-
Темерин	441	115	4	16	-	-	-	24	-
Тител	273	42	-	4	-	-	-	5	1

MIGRANTS IN THE REPUBLIC OF SERBIA, BY NATIONAL OR ETHNIC AFFILIATION, BY MUNICIPALITIES, 2006

Emigrants								Регионална припадност <i>Regional affiliation</i>	Неизјашњени и неопредељени <i>Not declared and undefined</i>	Непознато <i>Unknown</i>	Administrative district City Municipality
National or ethnic affiliation											
Муслимани <i>Moslems</i>	Роми <i>Romanies</i>	Румуни <i>Romanians</i>	Русини <i>Ruthenians</i>	Словаци <i>Slovaks</i>	Турци <i>Turks</i>	Хрвати <i>Croats</i>	Остали <i>Other</i>				
2043	1316	222	113	235	2	538	237	-	41501	-	REPUBLIC OF YUGOSLAVIA
125	186	5	1	12	1	69	28	-	12328	-	City of Belgrade
4	6	-	-	-	-	-	-	-	130	-	Barajevo
17	14	-	-	-	-	8	2	-	1348	-	Voždovac
6	3	1	-	-	-	5	3	-	513	-	Vračar
3	5	-	-	-	-	3	2	-	214	-	Grocka
15	10	-	-	-	-	6	2	-	1459	-	Zvezdara
18	30	1	-	2	-	9	2	-	1082	-	Zemun
-	7	-	-	-	-	-	1	-	78	-	Lazarevac
-	9	-	-	-	-	1	-	-	186	-	Mladenovac
18	8	-	-	2	1	14	6	-	1892	-	Novi Beograd
-	5	-	-	1	-	-	-	-	367	-	Obrenovac
12	49	1	-	1	-	6	4	-	1497	-	Palilula
9	4	-	-	-	-	5	1	-	809	-	Rakovica
6	6	1	-	-	-	4	2	-	518	-	Savski Venac
1	6	-	-	-	-	-	-	-	96	-	Sopot
4	5	1	1	1	-	3	2	-	562	-	Stari Grad
1	7	-	-	5	-	2	-	-	139	-	Surčin
11	12	-	-	-	-	3	1	-	1438	-	Čukarica
41	452	212	112	218	1	457	187	-	7975	-	Vojvodina
13	35	3	6	5	-	177	77	-	338	-	North Bačka
2	1	1	1	2	-	2	7	-	94	-	Bačka Topola
1	1	-	-	-	-	1	-	-	27	-	Mali Idoš
10	33	2	5	3	-	174	70	-	217	-	Subotica
1	103	37	-	13	-	8	4	-	802	-	Central Banat
-	25	11	-	-	-	2	-	-	65	-	Žitište
-	23	22	-	12	-	4	3	-	649	-	Zrenjanin
-	12	-	-	-	-	1	-	-	9	-	Nova Crnja
-	7	1	-	-	-	1	-	-	62	-	Novi Bečeј
1	36	3	-	1	-	-	1	-	17	-	Sečanj
1	72	-	1	6	-	5	2	-	324	-	North Banat
-	3	-	-	-	-	1	-	-	82	-	Ada
-	7	-	-	1	-	2	-	-	17	-	Kanjiža
-	33	-	-	2	-	-	2	-	105	-	Kikinda
-	15	-	-	1	-	-	-	-	25	-	Novi Kneževac
1	11	-	-	1	-	2	-	-	56	-	Senta
-	3	-	1	1	-	-	-	-	39	-	Čoka
13	99	155	-	60	-	23	20	-	1107	-	South Banat
1	6	35	-	12	-	1	1	-	107	-	Alibunar
-	11	14	-	-	-	4	11	-	103	-	Bela Crkva
2	23	55	-	2	-	2	4	-	85	-	Vršac
-	12	10	-	37	-	1	-	-	95	-	Kovačica
-	7	6	-	-	-	3	-	-	304	-	Kovin
-	10	3	-	1	-	3	-	-	22	-	Opovo
9	23	24	-	4	-	9	3	-	319	-	Pančevo
1	7	8	-	4	-	-	1	-	72	-	Plandište
3	47	3	30	13	-	110	31	-	539	-	West Bačka
-	16	1	-	4	-	35	-	-	7	-	Apatin
1	6	-	26	-	-	6	8	-	216	-	Kula
-	9	-	3	9	-	4	1	-	149	-	Odžaci
2	16	2	1	-	-	65	22	-	167	-	Sombor
6	64	12	58	92	1	66	39	-	3664	-	South Bačka
-	4	2	1	13	-	8	-	-	68	-	Bač
-	12	-	1	20	-	9	-	-	90	-	Bačka Palanka
1	2	-	-	26	-	2	-	-	110	-	Bački Petrovac
-	4	-	-	-	-	3	1	-	222	-	Beočin
-	11	-	-	-	-	1	1	-	179	-	Bečeј
2	8	-	37	3	-	8	17	-	127	-	Vrbas
-	4	-	1	1	-	1	-	-	311	-	Žabalj
3	13	9	16	29	1	30	18	-	1994	-	Novi Sad – city
-	4	-	1	-	-	3	1	-	22	-	Srbobran
-	-	-	-	-	-	1	-	-	43	-	Sremski Karlovci
-	1	1	1	-	-	-	1	-	278	-	Temerin
-	1	-	-	-	-	-	-	-	220	-	Titel

8-14. МИГРАНТСКО СТАНОВНИШТВО У РЕПУБЛИЦИ СРБИЈИ, ПРЕМА НАЦИОНАЛНОЈ ИЛИ ЕТНИЧКОЈ ПРИПАДНОСТИ, ПО ОПШТИНАМА, 2006.
 (наставак)

Управни округ Град Општина	Укупно Total	Одсељени							
		Национална или етничка припадност							
		Срби Serbs	Црногорци Montenegrins	Југословени Yugoslavs	Албанци Albanians	Бугари Bulgarians	Власи Vlachs	Мађари Hungarians	Македонци Macedonians
Сремски	4635	2928	16	275	3	-	-	36	10
Инђија	655	301	3	43	1	-	-	8	1
Ириг	213	101	2	13	-	-	-	5	-
Пећинци	300	278	1	-	-	-	-	-	-
Рума	837	576	5	101	-	-	-	5	3
Сремска Митровица	1154	844	4	76	2	-	-	7	4
Стара Пазова	850	360	1	21	-	-	-	5	2
Шид	626	468	-	21	-	-	-	6	-
Централна Србија	99800	61536	443	812	247	70	13	46	81
Мачвански	5047	3754	4	16	-	-	-	-	1
Богатић	422	412	-	1	-	-	-	-	-
Владимирци	281	163	-	1	-	-	-	-	-
Коцељева	251	106	-	1	-	-	-	-	-
Крупањ	314	314	-	-	-	-	-	-	-
Лозница	1384	1371	-	2	-	-	-	-	-
Љубовија	314	312	1	-	-	-	-	-	-
Мали Зворник	279	154	-	-	-	-	-	-	-
Шабац	1802	922	3	11	-	-	-	-	1
Колубарски	3209	1896	4	27	-	-	-	-	2
Ваљево	1502	731	2	22	-	-	-	-	-
Лајковац	352	309	1	1	-	-	-	-	2
Љиг	247	101	-	-	-	-	-	-	-
Мионица	341	143	1	2	-	-	-	-	-
Осечина	252	239	-	1	-	-	-	-	-
Уб	515	373	-	1	-	-	-	-	-
Подунавски	3144	1760	5	18	3	-	-	-	2
Велика Плана	573	222	1	2	-	-	-	-	-
Смедерево	1647	651	3	9	-	-	-	-	2
Смедеревска Паланка	924	887	1	7	3	-	-	-	-
Браничевски	2672	1851	6	13	2	2	-	2	2
Велико Градиште	271	257	1	1	-	-	-	-	1
Голубац	152	135	1	1	-	-	-	-	-
Жабари	182	57	1	1	-	-	-	-	-
Жагубица	209	209	-	-	-	-	-	-	-
Кучево	247	242	1	-	-	-	-	1	-
Мало Црниће	163	38	-	1	-	1	-	-	-
Петровац	406	399	2	-	1	1	-	-	-
Пожаревац	1042	514	-	9	1	-	-	1	1
Шумадијски	3864	2346	15	36	-	-	-	-	1
Аранђеловац	789	759	10	2	-	-	-	-	-
Баточина	182	181	1	-	-	-	-	-	-
Кнић	234	233	-	-	-	-	-	-	-
Крагујевац – град	1985	779	3	31	-	-	-	-	1
Лопово	95	82	-	-	-	-	-	-	-
Рача	224	174	1	2	-	-	-	-	-
Топола	355	138	-	1	-	-	-	-	-
Поморавски	3389	2160	4	5	3	1	-	2	1
Деспотовац	404	152	1	1	-	-	-	-	-
Јагодина	1028	1001	-	3	1	1	-	2	-
Параћин	886	273	1	1	2	-	-	-	1
Рековац	234	206	-	-	-	-	-	-	-
Свилајнац	372	275	1	-	-	-	-	-	-
Туприја	465	253	1	-	-	-	-	-	-
Борски	3115	1119	6	25	5	1	1	-	5
Бор	1262	465	1	9	4	-	1	-	5
Кладово	427	114	2	3	-	-	-	-	-
Мајданпек	686	209	3	10	1	1	-	-	-
Неготин	740	331	-	3	-	-	-	-	-
Зајечарски	2363	1105	3	7	-	-	11	-	2
Бољевац	346	222	-	1	-	-	11	-	-
Зајечар	1133	450	-	5	-	-	-	-	-
Књажевац	583	212	-	-	-	-	-	-	-
Сокобања	301	221	3	1	-	-	-	-	2

MIGRANTS IN THE REPUBLIC OF SERBIA, BY NATIONAL OR ETHNIC AFFILIATION, BY MUNICIPALITIES, 2006
(continued)

Emigrants								Регионална припадност <i>Regional affiliation</i>	Неизјашњени и неопредељени <i>Not declared and undefined</i>	Непознато <i>Unknown</i>	Administrative district City Municipality
National or ethnic affiliation											
Муслимани <i>Moslems</i>	Роми <i>Romanies</i>	Румуни <i>Romanians</i>	Русини <i>Ruthenians</i>	Словаци <i>Slovaks</i>	Турци <i>Turks</i>	Хрвати <i>Croats</i>	Остали <i>Other</i>				
4	32	2	17	29	-	68	14	-	1201	-	Srem
-	3	-	-	3	-	16	2	-	274	-	Indija
-	-	-	-	-	-	2	1	-	89	-	Irig
-	10	-	-	1	-	3	-	-	7	-	Pećinci
-	3	-	-	-	-	13	-	-	131	-	Ruma
2	9	2	5	1	-	13	8	-	177	-	Sremska Mitrovica
2	7	-	-	14	-	4	1	-	433	-	Stara Pazova
-	-	-	12	10	-	17	2	-	90	-	Šid
2002	864	10	1	17	1	81	50	-	33526	-	Central Serbia
6	19	-	-	-	-	-	3	-	1244	-	Mačva
-	7	-	-	-	-	-	1	-	1	-	Bogatić
-	1	-	-	-	-	-	-	-	116	-	Vladimirci
-	2	-	-	-	-	-	-	-	142	-	Koceljeva
-	-	-	-	-	-	-	-	-	-	-	Krupanj
3	2	-	-	-	-	-	2	-	4	-	Loznica
-	-	-	-	-	-	-	-	-	1	-	Ljubovija
1	-	-	-	-	-	-	-	-	124	-	Mali Zvornik
2	7	-	-	-	-	-	-	-	856	-	Šabac
1	22	-	-	-	-	1	3	-	1253	-	Kolubara
-	-	-	-	-	-	1	3	-	743	-	Vajjevo
-	18	-	-	-	-	-	-	-	21	-	Lajkovac
1	-	-	-	-	-	-	-	-	145	-	Ljig
-	-	-	-	-	-	-	-	-	195	-	Mionica
-	1	-	-	-	-	-	-	-	11	-	Osečina
-	3	-	-	-	-	-	-	-	138	-	Ub
1	43	1	-	-	-	-	-	-	1311	-	Podunavlje
-	4	-	-	-	-	-	-	-	344	-	Velika Plana
1	19	1	-	-	-	-	-	-	961	-	Smederevo
-	20	-	-	-	-	-	-	-	6	-	Smederevska Palanka
-	20	1	-	-	-	-	-	-	773	-	Braničevo
-	6	-	-	-	-	-	-	-	5	-	Veliko Gradište
-	-	-	-	-	-	-	-	-	15	-	Golubac
-	-	-	-	-	-	-	-	-	123	-	Žabari
-	-	-	-	-	-	-	-	-	-	-	Žagubica
-	-	1	-	-	-	-	-	-	2	-	Kučevo
-	-	-	-	-	-	-	-	-	123	-	Malo Crniće
-	-	-	-	-	-	-	-	-	3	-	Petrovac
-	14	-	-	-	-	-	-	-	502	-	Požarevac
3	8	-	-	-	-	1	4	-	1450	-	Šumadija
-	4	-	-	-	-	-	-	-	14	-	Arandelovac
-	-	-	-	-	-	-	-	-	-	-	Batočina
-	-	-	-	-	-	-	-	-	1	-	Knić
3	-	-	-	-	-	-	4	-	1164	-	Kragujevac – city
-	-	-	-	-	-	-	-	-	13	-	Lapovo
-	4	-	-	-	-	-	-	-	43	-	Rača
-	-	-	-	-	-	1	-	-	215	-	Topola
1	17	-	-	-	-	-	1	-	1194	-	Pomoravlje
-	2	-	-	-	-	-	-	-	248	-	Despotovac
1	8	-	-	-	-	-	1	-	10	-	Jagodina
-	2	-	-	-	-	-	-	-	606	-	Paraćin
-	-	-	-	-	-	-	-	-	28	-	Rekovac
-	4	-	-	-	-	-	-	-	92	-	Svilajnac
-	1	-	-	-	-	-	-	-	210	-	Čuprija
1	20	2	-	-	-	-	1	-	1929	-	Bor
-	18	2	-	-	-	-	-	-	757	-	Bor
-	-	-	-	-	-	-	-	-	308	-	Kladovo
-	-	-	-	-	-	-	-	1	461	-	Majdanpek
1	2	-	-	-	-	-	-	-	403	-	Negotin
2	42	1	-	-	-	1	-	-	1189	-	Zaječar
-	6	1	-	-	-	-	-	-	105	-	Boljevac
1	14	-	-	-	-	1	-	-	662	-	Zaječar
-	13	-	-	-	-	-	-	-	358	-	Knjaževac
1	9	-	-	-	-	-	-	-	64	-	Sokobanja

8-14. МИГРАНТСКО СТАНОВНИШТВО У РЕПУБЛИЦИ СРБИЈИ, ПРЕМА НАЦИОНАЛНОЈ ИЛИ ЕТНИЧКОЈ ПРИПАДНОСТИ, ПО ОПШТИНАМА, 2006.
 (наставак)

Управни округ Град Општина	Укупно Total	Одсељени							
		Национална или етничка припадност							
		Срби Serbs	Црногорци Montenegrins	Југословени Yugoslavs	Албанци Albanians	Бугари Bulgarians	Власи Vlachs	Мађари Hungarians	Македонци Macedonians
Златиборски	6595	4261	11	18	1	1	-	2	1
Ариље	361	121	-	4	-	-	-	1	-
Бајина Башта	732	727	1	1	-	-	-	1	-
Косјерић	362	353	-	2	-	-	-	-	-
Нова Варош	534	330	1	-	-	-	-	-	-
Пожега	817	445	5	3	-	-	-	-	-
Прибој	635	569	-	4	-	-	-	-	-
Пријеполје	737	311	2	1	-	1	-	-	-
Сјеница	422	148	-	-	1	-	-	-	-
Ужице	1581	846	2	3	-	-	-	-	1
Чајетина	414	411	-	-	-	-	-	-	-
Моравички	4124	3101	4	13	1	-	-	-	2
Горњи Милановац	760	406	3	7	-	-	-	-	-
Ивањица	816	261	-	-	-	-	-	-	-
Лучани	452	440	-	2	-	-	-	-	-
Чачак	2096	1994	1	4	1	-	-	-	2
Рашки	5579	2117	6	25	3	-	-	2	1
Врњачка Бања	589	278	3	-	-	-	-	-	1
Краљево	2449	1212	1	19	1	-	-	2	-
Нови Пазар	1288	394	-	4	2	-	-	-	-
Рашка	625	199	2	2	-	-	-	-	-
Тутин	628	34	-	-	-	-	-	-	-
Расински	4342	3102	1	9	8	-	-	1	1
Александровац	465	288	-	3	-	-	-	-	-
Брус	325	321	-	-	-	-	-	-	-
Варварин	288	231	-	-	-	-	-	-	-
Крушевац	2227	1543	1	2	8	-	-	1	1
Трстеник	839	534	-	-	-	-	-	-	-
Ћићевац	198	185	-	4	-	-	-	-	-
Нишавски	6062	4459	6	23	2	8	-	1	4
Град Ниш	3588	2525	5	19	-	7	-	1	3
Медиана	990	730	-	3	-	3	-	1	2
Нишка Бања	254	183	-	1	-	-	-	-	-
Палилула	901	619	2	4	-	-	-	-	-
Пантелеј	669	471	2	7	-	-	-	-	-
Црвени крст	774	522	1	4	-	4	-	-	1
Алексинач	1161	1126	1	2	2	-	-	-	1
Гаџин Хан	175	164	-	-	-	-	-	-	-
Дољевац	366	131	-	-	-	-	-	-	-
Мерошина	267	106	-	1	-	-	-	-	-
Ражањ	223	211	-	1	-	-	-	-	-
Сврљиг	282	196	-	-	-	1	-	-	-
Топлички	2147	1701	2	7	-	-	-	-	-
Блаце	207	203	-	1	-	-	-	-	-
Житорађа	324	95	-	1	-	-	-	-	-
Куршумлија	578	439	-	3	-	-	-	-	-
Прокупље	1038	964	2	2	-	-	-	-	-
Пиротски	1553	685	-	8	1	7	-	1	-
Бабушница	298	94	-	-	-	-	-	-	-
Бела Паланка	292	233	-	1	-	-	-	1	-
Димитровград	152	11	-	1	-	7	-	-	-
Пирот	811	347	-	6	1	-	-	-	-
Јабланички	3731	2704	4	1	10	-	-	1	2
Бојник	248	189	-	-	-	-	-	-	-
Власотинце	592	289	-	-	-	-	-	1	-
Лебане	502	160	-	-	-	-	-	-	-
Лесковац	2035	1906	3	1	1	-	-	-	2
Медвеђа	247	107	1	-	9	-	-	-	-
Црна Трава	107	53	-	-	-	-	-	-	-
Пчињски	3504	1820	-	30	184	36	-	1	9
Босилеград	204	23	-	-	-	25	-	-	2
Бујановац	661	147	-	-	32	-	-	-	-
Владичин Хан	517	332	-	1	-	-	-	-	1
Врање	1227	884	-	4	1	8	-	1	5
Прешево	241	85	-	-	151	-	-	-	1
Сурдулица	472	264	-	25	-	2	-	-	-
Трговиште	182	85	-	-	-	1	-	-	-

MIGRANTS IN THE REPUBLIC OF SERBIA, BY NATIONAL OR ETHNIC AFFILIATION, BY MUNICIPALITIES, 2006
(continued)

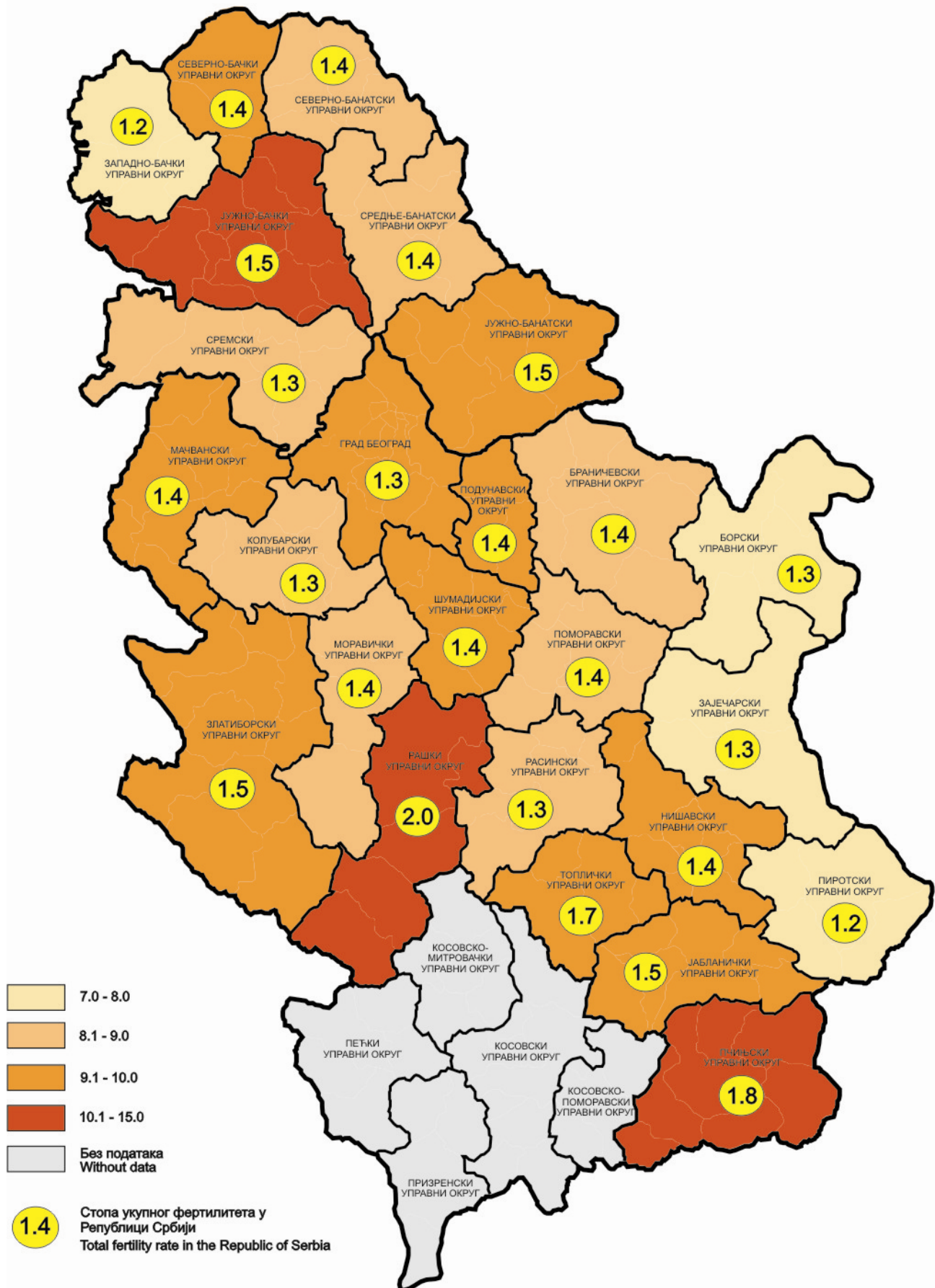
Emigrants								Регионална припадност Regional affiliation	Неизјашњени и неопредељени Not declared and undefined	Непознато Unknown	Administrative district City Municipality
National or ethnic affiliation											
Муслимани Moslems	Роми Romanians	Румуни Romanians	Русини Ruthenians	Словаци Slovaks	Турци Turks	Хрвати Croats	Остали Other				
474	1	-	-	-	-	1	1	-	1823	-	Zlatibor
-	-	-	-	-	-	-	-	-	235	-	Arilje
-	-	-	-	-	-	-	-	-	2	-	Bajina Bašta
-	-	-	-	-	-	-	-	-	7	-	Kosjerić
10	-	-	-	-	-	-	-	-	193	-	Nova Varoš
1	1	-	-	-	-	-	-	-	362	-	Požega
60	-	-	-	-	-	-	-	-	2	-	Priboj
130	-	-	-	-	-	-	-	-	292	-	Prijepolje
271	-	-	-	-	-	-	-	-	2	-	Sjenica
2	-	-	-	-	-	-	1	-	726	-	Užice
-	-	-	-	-	-	1	-	-	2	-	Čajetina
2	9	-	-	2	-	-	-	-	990	-	Morava
-	-	-	-	1	-	-	-	-	343	-	Gornji Milanovac
-	-	-	-	-	-	-	-	-	555	-	Ivanjica
-	6	-	-	-	-	-	-	-	4	-	Lučani
2	3	-	-	1	-	-	-	-	88	-	Čačak
1369	13	-	-	-	-	-	3	-	2040	-	Raška
-	-	-	-	-	-	-	-	-	307	-	Vrnjačka Banja
1	8	-	-	-	-	-	-	-	1205	-	Kraljevo
775	5	-	-	-	-	-	3	-	105	-	Novi Pazar
-	-	-	-	-	-	-	-	-	422	-	Raška
593	-	-	-	-	-	-	-	-	1	-	Tutin
2	42	-	-	-	-	1	-	-	1175	-	Rasina
1	1	-	-	-	-	-	-	-	172	-	Aleksandrovac
-	1	-	-	-	-	-	-	-	3	-	Brus
-	-	-	-	-	-	-	-	-	57	-	Varvarin
1	29	-	-	-	-	1	-	-	640	-	Kruševac
-	4	-	-	-	-	-	-	-	301	-	Trstenik
-	7	-	-	-	-	-	-	-	2	-	Čičevac
12	83	-	-	2	-	2	2	-	1458	-	Nišava
5	38	-	-	2	-	2	2	-	979	-	City of Niš
1	10	-	-	-	-	-	1	-	239	-	Mediana
-	4	-	-	2	-	-	-	-	64	-	Niška Banja
1	15	-	-	-	-	-	-	-	260	-	Paličula
1	3	-	-	-	-	1	1	-	183	-	Pantelejš
2	6	-	-	-	-	1	-	-	233	-	Crveni Krst
7	14	-	-	-	-	-	-	-	8	-	Aleksinac
-	10	-	-	-	-	-	-	-	1	-	Gadžin Han
-	7	-	-	-	-	-	-	-	228	-	Dojevac
-	-	-	-	-	-	-	-	-	160	-	Merošina
-	2	-	-	-	-	-	-	-	9	-	Ražanj
-	12	-	-	-	-	-	-	-	73	-	Svrljig
-	70	-	-	-	-	2	1	-	364	-	Toplica
-	2	-	-	-	-	-	-	-	1	-	Blace
-	14	-	-	-	-	-	-	-	214	-	Žitorada
-	5	-	-	-	-	1	-	-	130	-	Kuršumljija
-	49	-	-	-	-	1	1	-	19	-	Prokuplje
-	29	-	-	-	-	2	-	-	820	-	Pirot
-	-	-	-	-	-	-	-	-	204	-	Babušnica
-	22	-	-	-	-	1	-	-	34	-	Bela Palanka
-	2	-	-	-	-	-	-	-	131	-	Dimitrovgrad
-	5	-	-	-	-	1	-	-	451	-	Pirot
3	148	-	-	1	-	1	-	-	856	-	Jablanica
-	25	-	-	-	-	-	-	-	34	-	Bojnik
-	4	-	-	-	-	-	-	-	298	-	Vlasotince
-	15	-	-	-	-	1	-	-	326	-	Lebane
1	103	-	-	1	-	-	-	-	17	-	Leskovac
2	1	-	-	-	-	-	-	-	127	-	Medveđa
-	-	-	-	-	-	-	-	-	54	-	Crna Trava
-	92	-	-	-	-	-	3	-	1329	-	Pčinja
-	1	-	-	-	-	-	-	-	153	-	Bosilegrad
-	24	-	-	-	-	-	-	-	458	-	Bujanovac
-	22	-	-	-	-	-	-	-	161	-	Vladičin Han
-	30	-	-	-	-	-	2	-	292	-	Vranje
-	4	-	-	-	-	-	-	-	-	-	Preševo
-	11	-	-	-	-	-	1	-	169	-	Surdulica
-	-	-	-	-	-	-	-	-	96	-	Trgovište

КАРТОГРАМИ

MAPS

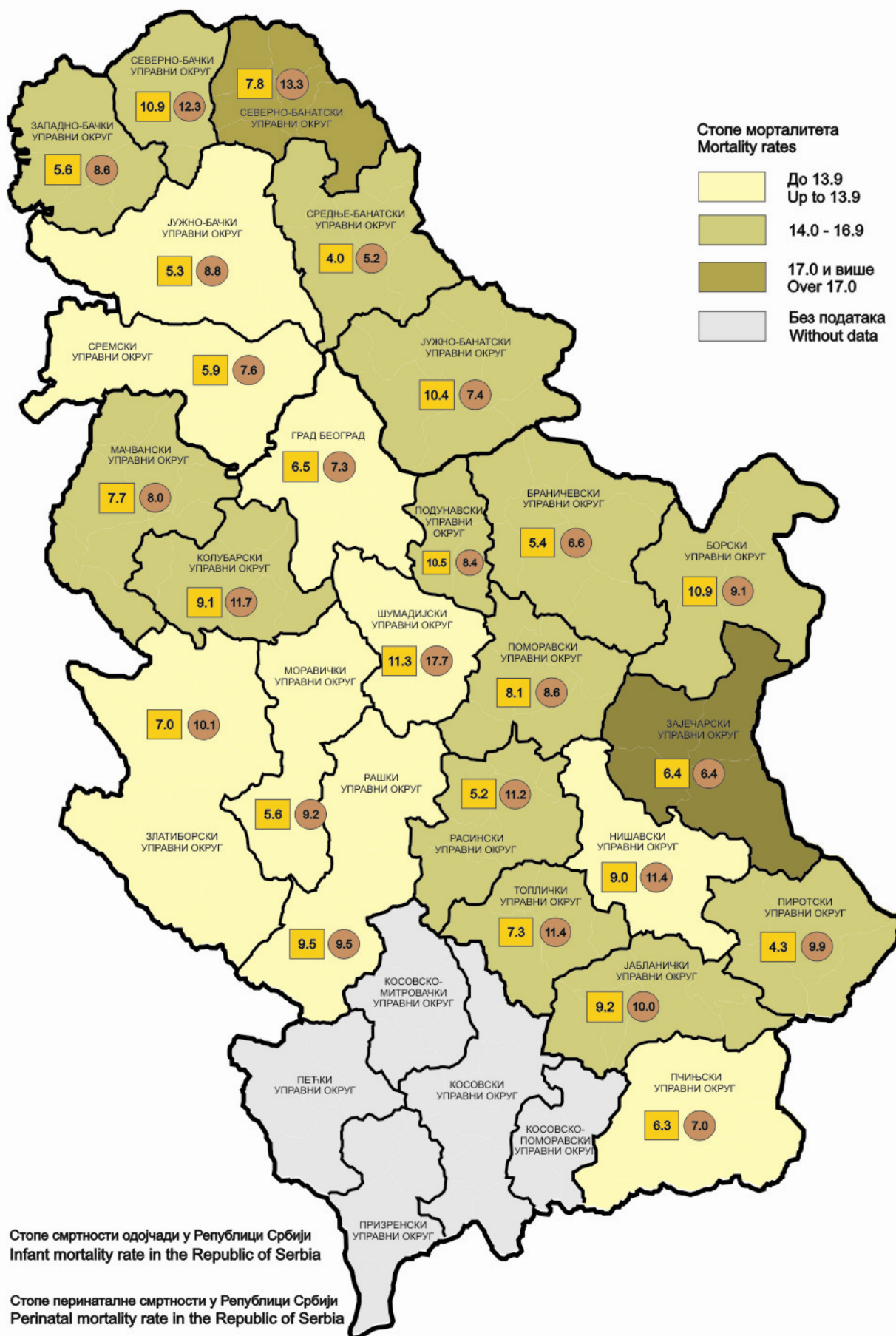
СТОПЕ НАТАЛИТЕТА У РЕПУБЛИЦИ СРБИЈИ, 2006.

BIRTH RATES IN THE REPUBLIC OF SERBIA, 2006.

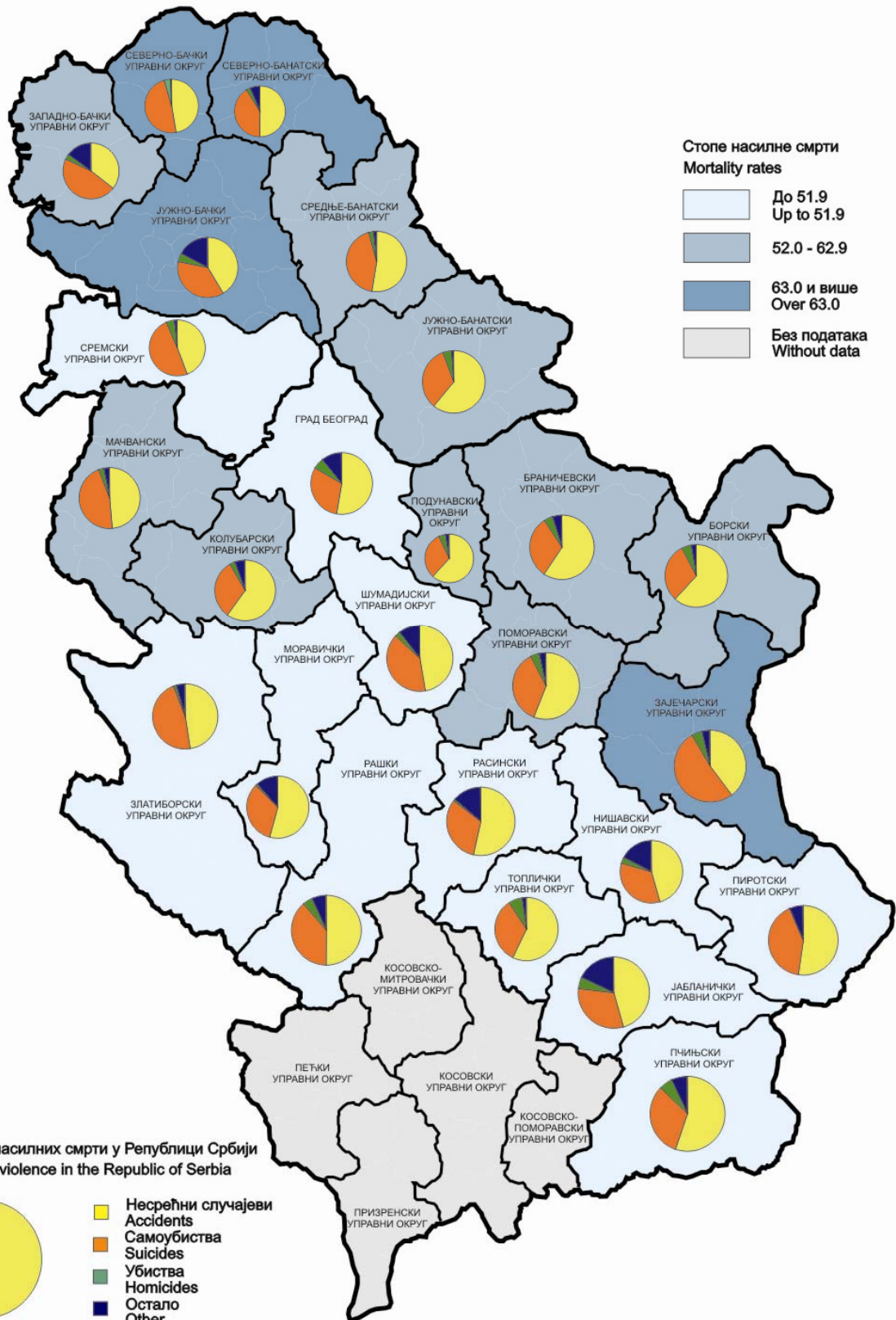


СМРТНОСТ СТАНОВНИШТВА У РЕПУБЛИЦИ СРБИЈИ, 2006.

DEATHS IN THE REPUBLIC OF SERBIA, 2006.

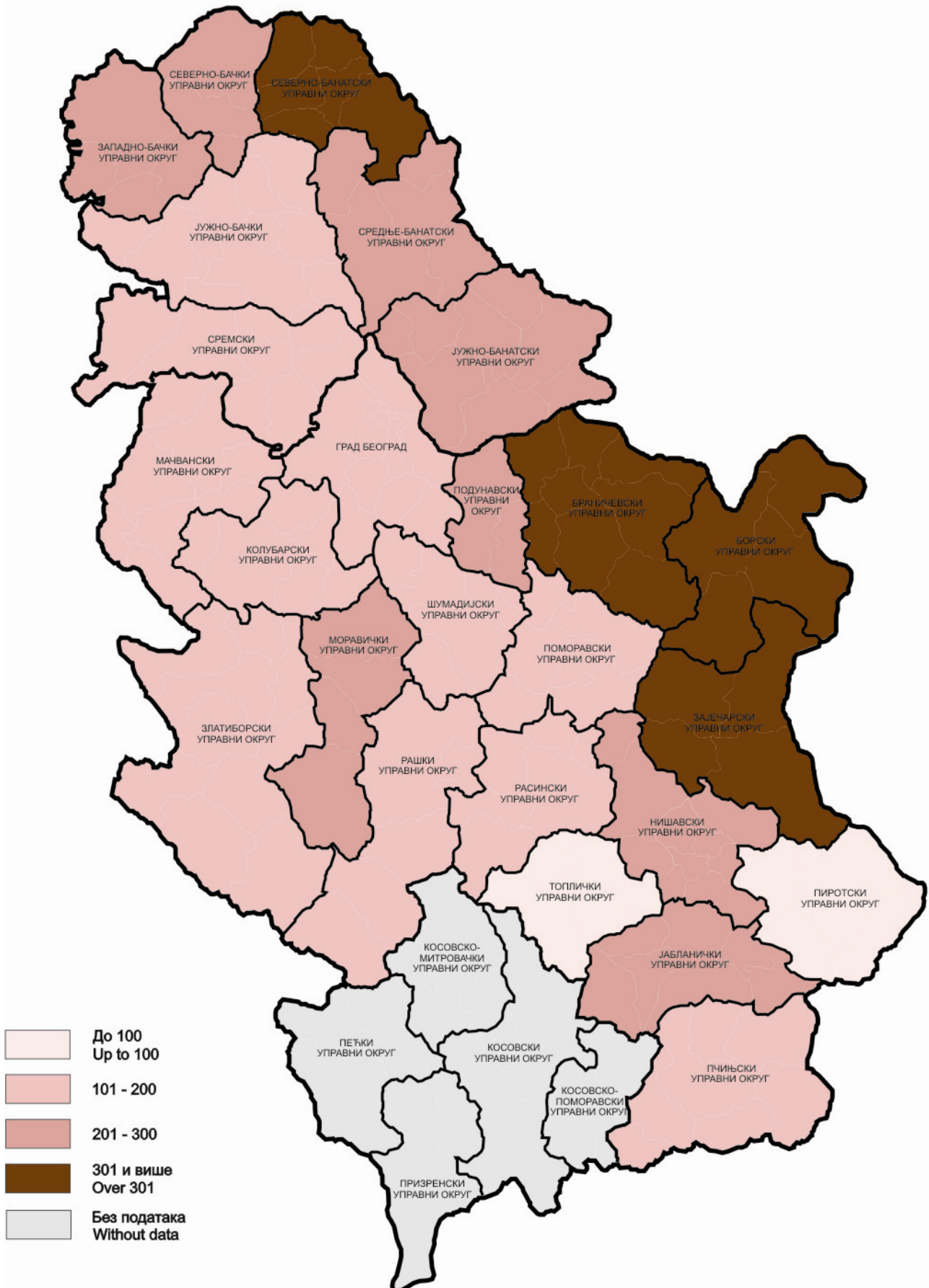


УМРЛИ НАСИЛНОМ СМРТЉУ У РЕПУБЛИЦИ СРБИЈИ, 2006.
DEATHS BY VIOLENCE IN THE REPUBLIC OF SERBIA, 2006.



РАЗВЕДЕНИ БРАКОВИ НА 1000 ЗАКЉУЧЕНИХ У РЕПУБЛИЦИ СРБИЈИ, 2006.

DIVORCES PER 1000 MARRIAGES IN THE REPUBLIC OF SERBIA, 2006.



САРАДНИЦИ НА ИЗРАДИ ПУБЛИКАЦИЈЕ – ASSOCIATES ON COMPILING OF THE PUBLICATION

Текст, обрада података, табеле и картограми – Text, data processing, tables and maps

1. Поглавље - 1. Chapter Ljiljana Sekulić
2. Поглавље - 2. Chapter Ljiljana Sekulić, mr Jasna Milanković, Suzana Stanojković, Branka Grkinić
3. Поглавље - 3. Chapter Mirjana Popović
4. Поглавље - 4. Chapter Mr Jasna Milanković
5. Поглавље - 5. Chapter Suzana Stanojković
6. Поглавље - 6. Chapter Branka Grkinić
7. Поглавље - 7. Chapter Gordana Bjelobrk, Marija Jovanović
8. Поглавље - 8. Chapter Ljiljana Sekulić, Mirjana Popović, mr Jasna Milanković, Suzana Stanojković, Branka Grkinić, Gordana Bjelobrk, Marija Jovanović

Картограми / Maps: Aleksandra Vučićević

Редакција едиције Становништво Србије / Editorial Board of Population of the Republic of Serbia

Руководилац / Editor in chief: Vladimir Stanković

Чланови / Members: mr Jasna Milanković, Ljiljana Sekulić, Ljiljana Stanić, Milena Kovačević, Mirjana Popović, Miroљub Kostić, Svetlana Dimitrijević

Лектура / Language editing: Emilija Vidanović

Превод / Translated by: Vesna Aralica, Katarina Kaličanin

Технички уредници / Technical editors: Rozalija Hajduk, Irena Dimić

[www. stat.gov.rs](http://www.stat.gov.rs)

Издаје и штампа

Републички завод за статистику Србије, Београд, Милана Ракића 5
Телефон: 2412-922 ● Телефакс: 2411-260
Тираж: 200

Published and printed by :

Statistical Office of the Republic of Serbia, Belgrade, 5, Milana Rakića
Telephone: 2412-922 (Centrala) * Telefax 2411-260
Circulation - 200 copies