

Попис становништва, домаћинства и станова у 2002.

СТАНОВНИШТВО



ПОЛ И СТАРОСТ
Подаци по насељима



РЕПУБЛИКА СРБИЈА
Републички завод за статистику

ISBN 86-84433-01-7

Попис становништва, домаћинства и станова у 2002.

СТАНОВНИШТВО

ПОЛ И СТАРОСТ

Подаци по насељима

2

Београд, март 2003.

CIP – Каталогизација у публикацији
Народна библиотека Србије, Београд

312.9(497.11)“2002”) (083.81)

СТАНОВНИШТВО : попис становништва,
домаћинства и станова у 2002. 2, Пол и
старост : подаци по насељима. – Београд :
Републички завод за статистику Србије, 2003
(Београд : Републички завод за статистику
Србије). – 565 стр. [6] листова с таблама :
илустр. ; 30 цм

Тираж 200. – Стр. 3: Предговор / Зоран
Јанчић.

ISBN 86-84433-01-7

а) Србија – Становништво – 2002 – Пописи
COBISS.SR-ID 105222156

На основу мишљења Министарства за науку, технологију и развој Републике Србије бр. 413-00-428/2002-01,
од 07. 06. 2002. године ова публикација је ослобођена плаћања општег пореза на промет.

ПРЕДГОВОР

У овој књизи Републички завод за статистику Србије објављује коначне резултате пописа о полу и старости сталног становништва централне Србије и АП Војводине, према стању на дан 31. марта 2002. године.

На територији АП Косова и Метохије попис ће бити извршен тек када се за то буду стекли сви неопходни услови.

Подаци су исказани по насељима, општинама и окрузима, и то према важећем административно-територијалном стању на дан 1. јануара 2002. године.

У првом табеларном прегледу, поред података за Град Београд, дати су посебно и подаци за насеље Београд, као јединствену антропогеографску целину, чији делови улазе у територијални састав десет општина Града Београда, од којих се шест општина (Врачар, Звездара, Нови Београд, Раковица, Савски Венац и Стари Град) простире искључиво на појединим деловима јединственог насеља Београд.

Сва градска насеља обележена су ознаком "г", којом су одвојена од "осталих" насеља. Такође, сви подаци су дистрибуирани по типу насеља, односно дати су збирни редови "градска" и "остала", почев од општина па све до највишег територијалног нивоа.

Осим преко књига резултата пописа и осталих класичних публикација, исти подаци биће доступни најширем кругу корисника и на другим медијима (CD, INTERNET).

Београд, март 2003.

Директор,
Зоран Јанчић

САДРЖАЈ

Предговор	3	Јужно-банатски округ	62
Методолошка објашњења	7	Алибунар	64
Графикон: Становништво према старости и полу по пописима 1971, 1981, 1991. и 2002. године	8	Бела Црква	64
Картограм: Стадијуми демографске старости по општинама	11	Вршац	66
Становништво према старости и полу - Преглед за Републику Србију, Централну Србију, Војводину, Град Београд и Београд - насеље	14	Ковачица	70
Становништво према старости и полу Република Србија	18	Ковин	70
Централна Србија	18	Опово	72
Војводина	18	Панчево	72
Град Београд	18	Пландиште	74
Барајево	18	Западно-бачки округ	76
Вождовац	20	Апатин	76
Врачар	22	Кула	76
Гроцка	22	Оџаци	78
Звездара	24	Сомбор	80
Земун	24	Јужно-бачки округ	82
Лазаревац	26	Бач	82
Младеновац	30	Бачка Паланка	82
Нови Београд	32	Бачки Петровац	84
Обреновац	32	Беочин	86
Палилула	36	Бечеј	86
Раковица	36	Врбас	88
Савски Венац	38	Жабалъ	88
Сопот	38	Нови Сад - град	90
Стари Град	40	Србобран	92
Чукарица	40	Сремски Карловци	92
Северно-бачки округ	42	Темерин	92
Бачка Топола	42	Тител	92
Мали Иђош	44	Сремски округ	94
Суботица	46	Инђија	94
Средње-банатски округ	48	Ириг	96
Житиште	48	Пећинци	98
Зрењанин	50	Рума	100
Нова Црња	52	Сремска Митровица	102
Нови Бечеј	54	Стара Пазова	104
Сечањ	54	Шид	106
Северно-банатски округ	56	Мачвански округ	108
Ада	56	Богатић	108
Кањижа	56	Владимирци	110
Кикинда	58	Коцељева	114
Нови Кнежевац	60	Крупањ	116
Сента	60	Лозница	118
Чока	62	Љубовија	124
		Мали Зворник	128
		Шабац	128
		Колубарски округ	134
		Ваљево	134
		Лајковац	142
		Љиг	146
		Мионица	148
		Осечина	152
		Уб	154

Подунавски округ	160	Рашки округ	332
Велика Плана	160	Врњачка Бања	334
Смедерево	162	Краљево	336
Смедеревска Паланка	164	Нови Пазар	344
Браничевски округ	166	Рашка	356
Велико Градиште	166	Тутин	362
Голубац	170	Расински округ	372
Жабари	172	Александровац	372
Жагубица	174	Брус	378
Кучево	176	Варварин	384
Мало Црниће	180	Крушевац	386
Петровац	182	Трстеник	396
Пожаревац	186	Ћићевац	402
Шумадијски округ	190	Нишавски округ	404
Аранђеловац	190	Град Ниш	404
Баточина	192	Ниш	404
Кнић	194	Нишка Бања	410
Крагујевац - град	198	Алексинац	412
Лапово	204	Гаџин Хан	420
Рача	204	Дољевац	424
Топола	206	Мерошина	426
Поморавски округ	210	Ражањ	428
Деспотовац	210	Сврљиг	432
Јагодина	214	Топлички округ	436
Параћин	220	Блаце	436
Рековац	224	Житорађа	440
Свилајнац	226	Куршумлија	444
Ћуприја	230	Прокупље	454
Борски округ	232	Пиротски округ	464
Бор	232	Бабушница	464
Кладово	234	Бела Паланка	470
Мајданпек	236	Димитровград	476
Неготин	238	Пирот	480
Зајечарски округ	242	Јабланички округ	488
Бољевац	242	Бојник	488
Зајечар	246	Власотинце	492
Књажевац	250	Лебане	498
Сокобања	258	Лесковац	502
Златиборски округ	262	Медвеђа	516
Ариље	262	Црна Трава	522
Бајина Башта	264	Пчињски округ	524
Косјерић	268	Босилеград	524
Нова Варош	272	Бујановац	528
Пожега	276	Владичин Хан	534
Прибој	280	Врање	540
Пријеполје	284	Прешево	552
Сјеница	292	Сурдулица	556
Ужице	302	Трговиште	560
Чајетина	308	Прилог	567
Моравички округ	310		
Горњи Милановац	310		
Ивањица	318		
Лучани	322		
Чачак	326		

МЕТОДОЛОШКА ОБЈАШЊЕЊА

При коришћењу пописних резултата треба водити рачуна о томе да не постоји потпуна упоредивост дефиниција сталног, односно укупног становништва у попису 2002. и ранијим пописима. У пописима 1971, 1981. и 1991. године, поред становништва у земљи, у стално становништво су убрајани и југословенски грађани на привременом раду у иностранству, као и чланови породице који су с њима боравили у иностранству.

У складу с међународним препорукама, у попису 2002. године, осим становништва у земљи, у састав сталног становништва улазе југословенски грађани чији је рад, односно боравак у иностранству краћи од годину дана, као и страни држављани који у нашој земљи раде или бораве у својству чланова породице дуже од годину дана.

Као у претходном попису, у попису 2002. подаци о старости се исказују навршеним годинама живота, а за децу млађу од једне године навршеним месецима. Тако, на пример, лице које је у моменту пописа имало 34 године и 11 месеци сврстано је у старосну групу 30-34 године, а да је имало навршених 35 година и 11 месеци било би у групи 35-39 година.

На основу података о овом обележју одређују се неки веома битни скупови становништва, као што су: деца предшколског узраста (млађа од 7 година, односно од 0-6 година), деца школообавезног узраста (од 7-14 година), становништво радно способног узраста (мушко од 15-64 и женско од 15-59 година), женско фертилно становништво (од 15-49 година), малолетно становништво (од 0-17 година), пунолетно становништво (од 18 и више година) итд.

Подаци о старости (као и у попису 1991. године) добијени су преко одговора о јединственом матичном броју грађана (ЈМБГ), чијих се првих седам цифара односи на датум рођења (дан, месец и година).

СТАРОСТ

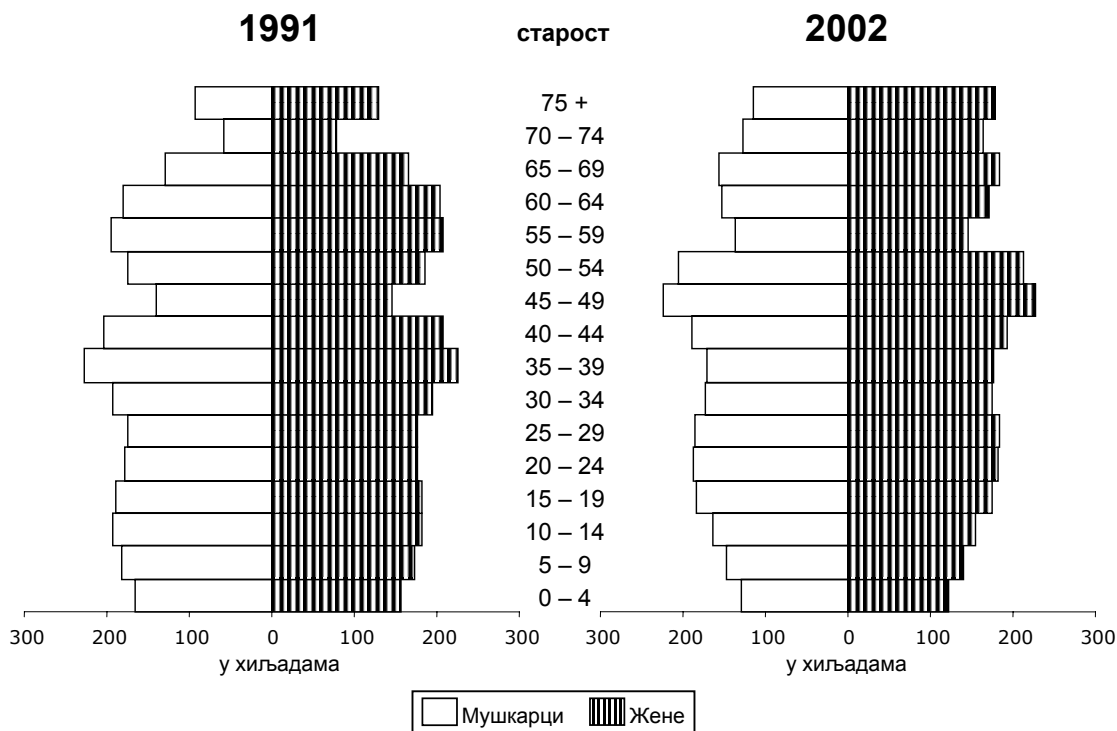
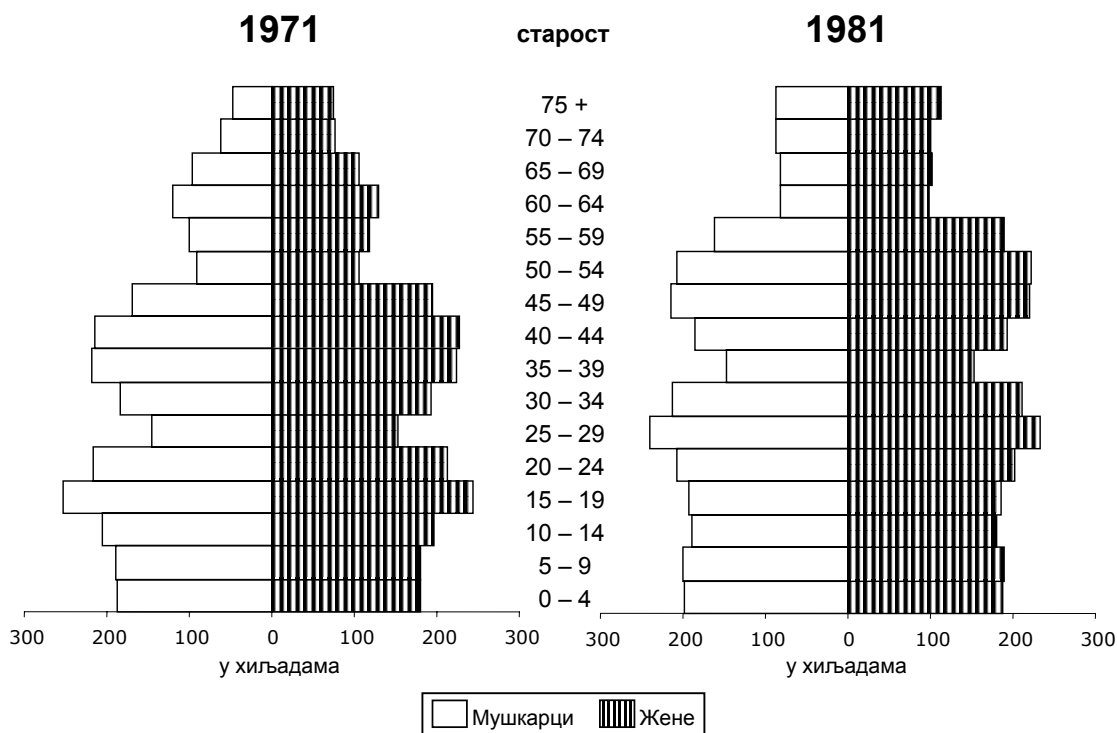
Деца испод једне године старости по навршеним месецима	Године старости	
	0-4	10-14
0 месеци	0	
1	1	
2	2	
3	3	итд. до
4	4	
5	5-9	115-119
6	5	115
7	6	116
8	7	117
9	8	118
10	9	119
11		120
Непознато		Непознато

СКРАЋЕНИЦЕ

- = нема појаве
- ¹⁾ = ознака за напомену
- г = градско насеље

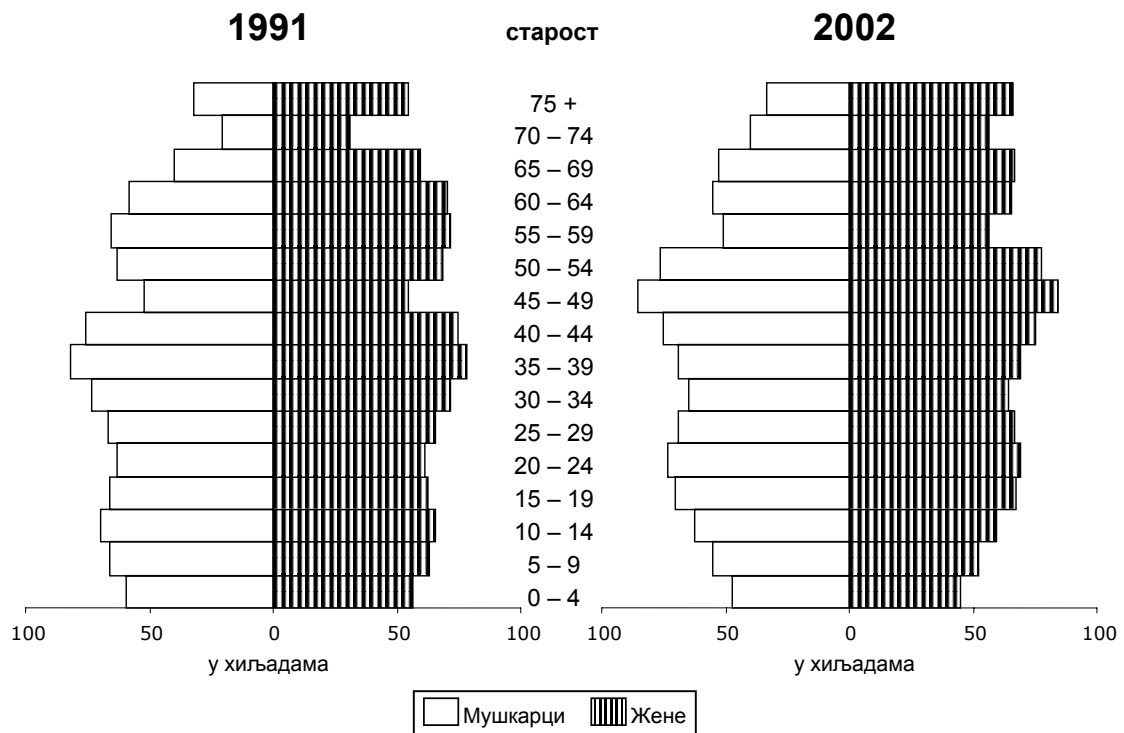
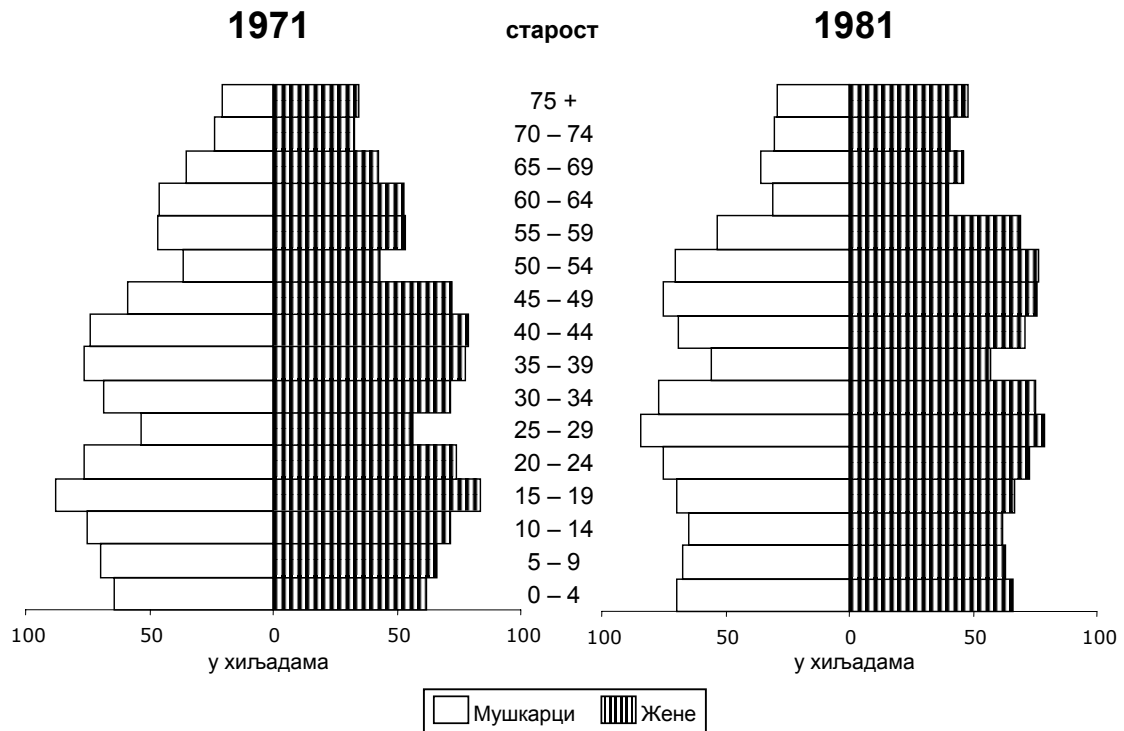
Становништво према старости и полу по пописима 1971, 1981, 1991. и 2002. године

Централна Србија



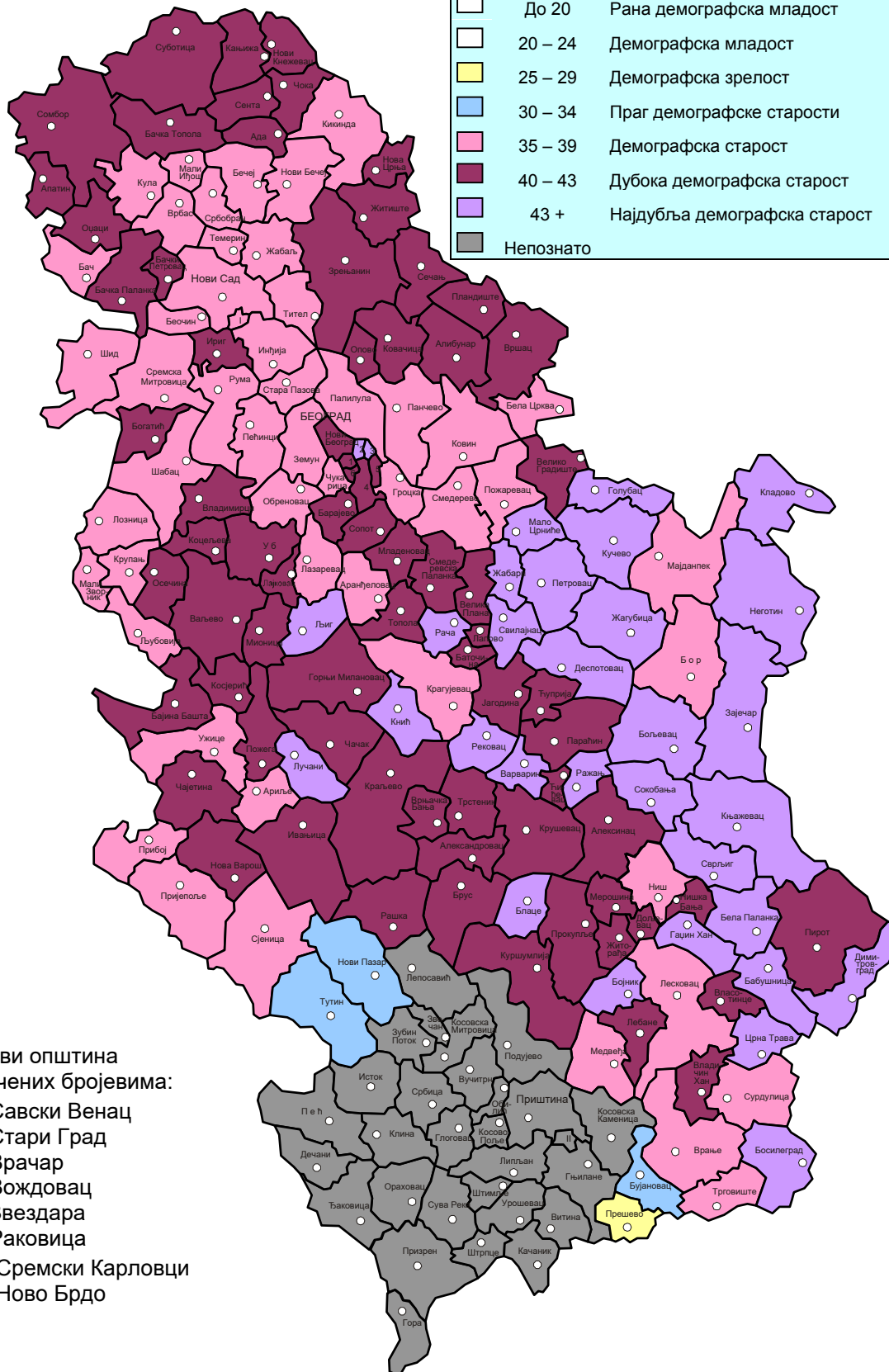
Становништво према старости и полу по пописима 1971, 1981, 1991. и 2002. године

АП Војводина



Коначни резултати Пописа 2002. Стадијуми демографске старости по општинама

Просечна старост	Стадијуми демографске старости	Број	%
До 20	Рана демографска младост	-	-
20 – 24	Демографска младост	-	-
25 – 29	Демографска зрелост	1	0,6
30 – 34	Праг демографске старости	3	1,9
35 – 39	Демографска старост	51	31,6
40 – 43	Дубока демографска старост	74	46,0
43 +	Најдубља демографска старост	32	19,9
	Непознато		



Називи општина означених бројевима:

1. Савски Венац
2. Стари Град
3. Врачар
4. Вождовац
5. Звездара
6. Раковица
- I Сремски Карловци
- II Ново Брдо

Преглед по насељима

СТАНОВНИШТВО ПРЕМА ПОЛУ И СТАРОСТИ

Преглед за Републику Србију, Централну Србију, Војводину, Град Београд и Београд-насеље

Део 1

Назив и тип насеља	П О Л	Укупно	Старост									
			0-4	5-9	10-14	15-19	20-24	25-29	30-34	35-39	40-44	45-49
РЕПУБЛИКА СРБИЈА¹⁾	с	7498001	342344	394596	439830	495651	512429	504566	476447	486009	531828	621553
	м	3645930	175753	203059	225451	253353	261232	253636	237553	240552	263071	309769
	ж	3852071	166591	191537	214379	242298	251197	250930	238894	245457	268757	311784
<i>Градска</i>	с	4225896	192300	219265	247683	290631	310054	301508	279142	282999	312938	368993
	м	2020351	98804	112952	126565	147779	155582	147735	135297	135008	147624	175946
	ж	2205545	93496	106313	121118	142852	154472	153773	143845	147991	165314	193047
<i>Остала</i>	с	3272105	150044	175331	192147	205020	202375	203058	197305	203010	218890	252560
	м	1625579	76949	90107	98886	105574	105650	105901	102256	105544	115447	133823
	ж	1646526	73095	85224	93261	99446	96725	97157	95049	97466	103443	118737
Централна Србија	с	5466009	249760	286762	318034	357874	369988	368612	347168	347775	381732	451958
	м	2660988	128218	147637	163071	182988	188146	184555	172438	171604	188186	224469
	ж	2805021	121542	139125	154963	174886	181842	184057	174730	176171	193546	227489
<i>Градска</i>	с	3073601	140149	160122	180919	212563	225224	220464	204495	205192	227475	269981
	м	1469523	71985	82525	92509	108145	112732	107292	98265	96975	106666	128024
	ж	1604078	68164	77597	88410	104418	112492	113172	106230	108217	120809	141957
<i>Остала</i>	с	2392408	109611	126640	137115	145311	144764	148148	142673	142583	154257	181977
	м	1191465	56233	65112	70562	74843	75414	77263	74173	74629	81520	96445
	ж	1200943	53378	61528	66553	70468	69350	70885	68500	67954	72737	85532
Војводина	с	2031992	92584	107834	121796	137777	142441	135954	129279	138234	150096	169595
	м	984942	47535	55422	62380	70365	73086	69081	65115	68948	74885	85300
	ж	1047050	45049	52412	59416	67412	69355	66873	64164	69286	75211	84295
<i>Градска</i>	с	1152295	52151	59143	66764	78068	84830	81044	74647	77807	85463	99012
	м	550828	26819	30427	34056	39634	42850	40443	37032	38033	40958	47922
	ж	601467	25332	28716	32708	38434	41980	40601	37615	39774	44505	51090
<i>Остала</i>	с	879697	40433	48691	55032	59709	57611	54910	54632	60427	64633	70583
	м	434114	20716	24995	28324	30731	30236	28638	28083	30915	33927	37378
	ж	445583	19717	23696	26708	28978	27375	26272	26549	29512	30706	33205
Град Београд	с	1576124	68421	76604	83900	101414	112432	112380	105330	102113	110623	136385
	м	747854	35098	39359	43088	51756	56279	54441	50921	48697	51723	64067
	ж	828270	33323	37245	40812	49658	56153	57939	54409	53416	58900	72318
<i>Градска</i>	с	1281801	54305	60413	66103	81354	91479	91977	86509	83749	89308	110577
	м	601088	27905	31012	33854	41322	45493	44106	41376	39539	41066	50766
	ж	680713	26400	29401	32249	40032	45986	47871	45133	44210	48242	59811
<i>Остала</i>	с	294323	14116	16191	17797	20060	20953	20403	18821	18364	21315	25808
	м	146766	7193	8347	9234	10434	10786	10335	9545	9158	10657	13301
	ж	147557	6923	7844	8563	9626	10167	10068	9276	9206	10658	12507
Београд-насеље	с	1119642	46595	51334	55887	69453	79339	80071	75732	72703	76782	96177
	м	522451	23964	26378	28616	35333	39312	38314	36115	34224	35052	43713
	ж	597191	22631	24956	27271	34120	40027	41757	39617	38479	41730	52464

1) Видети објашњења у Предговору.

СТАНОВНИШТВО ПРЕМА ПОЛУ И СТАРОСТИ

Преглед за Републику Србију, Централну Србију, Војводину, Град Београд и Београд-насеље

Део 2

Назив и тип насеља	п о л	Старост							Пред-школска деца	Пуно-летно становништво	Просечна старост	
		50-54	55-59	60-64	65-69	70-74	75-79	80 и више				непознато
РЕПУБЛИКА СРБИЈА¹⁾	с	571353	389185	443784	460406	387284	247338	145477	47921	495327	6030728	40.2
	м	281306	186571	207676	209580	167178	94552	53320	22318	254536	2893187	39.0
	ж	290047	202614	236108	250826	220106	152786	92157	25603	240791	3137541	41.5
<i>Градска</i>	с	345950	222765	238486	231774	177373	114972	65980	23083	277033	3398287	39.2
	м	164344	104867	110039	105836	74257	43533	23129	11054	142619	1596195	38.0
	ж	181606	117898	128447	125938	103116	71439	42851	12029	134414	1802092	40.4
<i>Остала</i>	с	225403	166420	205298	228632	209911	132366	79497	24838	218294	2632441	41.6
	м	116962	81704	97637	103744	92921	51019	30191	11264	111917	1296992	40.2
	ж	108441	84716	107661	124888	116990	81347	49306	13574	106377	1335449	42.9
Централна Србија	с	416864	281531	323272	341157	291126	186734	106303	39359	360727	4401822	40.4
	м	204679	135564	152501	156860	127481	73797	40528	18266	185353	2114997	39.2
	ж	212185	145967	170771	184297	163645	112937	65775	21093	175374	2286825	41.5
<i>Градска</i>	с	253777	160003	171080	167365	127723	83230	45318	18521	201829	2469396	39.1
	м	119948	75503	79276	77137	54175	32871	16618	8877	103874	1159843	38.0
	ж	133829	84500	91804	90228	73548	50359	28700	9644	97955	1309553	40.2
<i>Остала</i>	с	163087	121528	152192	173792	163403	103504	60985	20838	158898	1932426	42.1
	м	84731	60061	73225	79723	73306	40926	23910	9389	81479	955154	40.8
	ж	78356	61467	78967	94069	90097	62578	37075	11449	77419	977272	43.3
Војводина	с	154489	107654	120512	119249	96158	60604	39174	8562	134600	1628906	39.8
	м	76627	51007	55175	52720	39697	20755	12792	4052	69183	778190	38.3
	ж	77862	56647	65337	66529	56461	39849	26382	4510	65417	850716	41.3
<i>Градска</i>	с	92173	62762	67406	64409	49650	31742	20662	4562	75204	928891	39.5
	м	44396	29364	30763	28699	20082	10662	6511	2177	38745	436352	38.0
	ж	47777	33398	36643	35710	29568	21080	14151	2385	36459	492539	41.0
<i>Остала</i>	с	62316	44892	53106	54840	46508	28862	18512	4000	59396	700015	40.2
	м	32231	21643	24412	24021	19615	10093	6281	1875	30438	341838	38.6
	ж	30085	23249	28694	30819	26893	18769	12231	2125	28958	358177	41.7
Град Београд	с	132349	83863	94118	93414	74979	50202	28434	9163	98207	1288946	40.4
	м	61134	38929	43221	42885	31534	19899	10310	4513	50542	600578	39.1
	ж	71215	44934	50897	50529	43445	30303	18124	4650	47665	688368	41.6
<i>Градска</i>	с	109260	69064	77616	76828	60358	41720	23731	7450	77872	1054532	40.6
	м	49484	31414	35061	34944	24923	16556	8582	3685	40125	484659	39.2
	ж	59776	37650	42555	41884	35435	25164	15149	3765	37747	569873	41.9
<i>Остала</i>	с	23089	14799	16502	16586	14621	8482	4703	1713	20335	234414	39.4
	м	11650	7515	8160	7941	6611	3343	1728	828	10417	115919	38.5
	ж	11439	7284	8342	8645	8010	5139	2975	885	9918	118495	40.3
Београд-насеље	с	96455	61053	68979	68303	54107	38308	21799	6565	66766	926197	41.0
	м	43288	27507	30970	30968	22240	15290	7934	3233	34496	423222	39.5
	ж	53167	33546	38009	37335	31867	23018	13865	3332	32270	502975	42.3

1) Видети објашњења у Предговору.

СТАНОВНИШТВО ПРЕМА ПОЛУ И СТАРОСТИ

Преглед за Републику Србију, Централну Србију, Војводину, Град Београд и Београд-насеље

Део 1 у %

Назив и тип насеља	п о л	Укупно	Старост									
			0-4	5-9	10-14	15-19	20-24	25-29	30-34	35-39	40-44	45-49
РЕПУБЛИКА СРБИЈА ¹⁾	с	100.0	4.6	5.3	5.9	6.6	6.8	6.7	6.4	6.5	7.1	8.3
	м	100.0	4.8	5.6	6.2	6.9	7.2	7.0	6.5	6.6	7.2	8.5
	ж	100.0	4.3	5.0	5.6	6.3	6.5	6.5	6.2	6.4	7.0	8.1
<i>Градска</i>	с	100.0	4.6	5.2	5.9	6.9	7.3	7.1	6.6	6.7	7.4	8.7
	м	100.0	4.9	5.6	6.3	7.3	7.7	7.3	6.7	6.7	7.3	8.7
	ж	100.0	4.2	4.8	5.5	6.5	7.0	7.0	6.5	6.7	7.5	8.8
<i>Остала</i>	с	100.0	4.6	5.4	5.9	6.3	6.2	6.2	6.0	6.2	6.7	7.7
	м	100.0	4.7	5.5	6.1	6.5	6.5	6.5	6.3	6.5	7.1	8.2
	ж	100.0	4.4	5.2	5.7	6.0	5.9	5.9	5.8	5.9	6.3	7.2
Централна Србија	с	100.0	4.6	5.2	5.8	6.5	6.8	6.7	6.4	6.4	7.0	8.3
	м	100.0	4.8	5.5	6.1	6.9	7.1	6.9	6.5	6.4	7.1	8.4
	ж	100.0	4.3	5.0	5.5	6.2	6.5	6.6	6.2	6.3	6.9	8.1
<i>Градска</i>	с	100.0	4.6	5.2	5.9	6.9	7.3	7.2	6.7	6.7	7.4	8.8
	м	100.0	4.9	5.6	6.3	7.4	7.7	7.3	6.7	6.6	7.3	8.7
	ж	100.0	4.2	4.8	5.5	6.5	7.0	7.1	6.6	6.7	7.5	8.8
<i>Остала</i>	с	100.0	4.6	5.3	5.7	6.1	6.1	6.2	6.0	6.0	6.4	7.6
	м	100.0	4.7	5.5	5.9	6.3	6.3	6.5	6.2	6.3	6.8	8.1
	ж	100.0	4.4	5.1	5.5	5.9	5.8	5.9	5.7	5.7	6.1	7.1
Војводина	с	100.0	4.6	5.3	6.0	6.8	7.0	6.7	6.4	6.8	7.4	8.3
	м	100.0	4.8	5.6	6.3	7.1	7.4	7.0	6.6	7.0	7.6	8.7
	ж	100.0	4.3	5.0	5.7	6.4	6.6	6.4	6.1	6.6	7.2	8.1
<i>Градска</i>	с	100.0	4.5	5.1	5.8	6.8	7.4	7.0	6.5	6.8	7.4	8.6
	м	100.0	4.9	5.5	6.2	7.2	7.8	7.3	6.7	6.9	7.4	8.7
	ж	100.0	4.2	4.8	5.4	6.4	7.0	6.8	6.3	6.6	7.4	8.5
<i>Остала</i>	с	100.0	4.6	5.5	6.3	6.8	6.5	6.2	6.2	6.9	7.3	8.0
	м	100.0	4.8	5.8	6.5	7.1	7.0	6.6	6.5	7.1	7.8	8.6
	ж	100.0	4.4	5.3	6.0	6.5	6.1	5.9	6.0	6.6	6.9	7.5
Град Београд	с	100.0	4.3	4.9	5.3	6.4	7.1	7.1	6.7	6.5	7.0	8.7
	м	100.0	4.7	5.3	5.8	6.9	7.5	7.3	6.8	6.5	6.9	8.6
	ж	100.0	4.0	4.5	4.9	6.0	6.8	7.0	6.6	6.4	7.1	8.7
<i>Градска</i>	с	100.0	4.2	4.7	5.2	6.3	7.1	7.2	6.7	6.5	7.0	8.6
	м	100.0	4.6	5.2	5.6	6.9	7.6	7.3	6.9	6.6	6.8	8.4
	ж	100.0	3.9	4.3	4.7	5.9	6.8	7.0	6.6	6.5	7.1	8.8
<i>Остала</i>	с	100.0	4.8	5.5	6.0	6.8	7.1	6.9	6.4	6.2	7.2	8.8
	м	100.0	4.9	5.7	6.3	7.1	7.3	7.0	6.5	6.2	7.3	9.1
	ж	100.0	4.7	5.3	5.8	6.5	6.9	6.8	6.3	6.2	7.2	8.5
Београд-насеље	с	100.0	4.2	4.6	5.0	6.2	7.1	7.2	6.8	6.5	6.9	8.6
	м	100.0	4.6	5.0	5.5	6.8	7.5	7.3	6.9	6.6	6.7	8.4
	ж	100.0	3.8	4.2	4.6	5.7	6.7	7.0	6.6	6.4	7.0	8.8

1) Видети објашњења у Предговору.

СТАНОВНИШТВО ПРЕМА ПОЛУ И СТАРОСТИ

Преглед за Републику Србију, Централну Србију, Војводину, Град Београд и Београд-насеље

Део 2

у %

Назив и тип насеља	Пол	Старост							Предшколска деца	Пунолетно становништво	
		50-54	55-59	60-64	65-69	70-74	75-79	80 и више			непознато
РЕПУБЛИКА СРБИЈА¹⁾	с	7.6	5.2	5.9	6.1	5.2	3.3	1.9	0.6	6.6	80.4
	м	7.7	5.1	5.7	5.7	4.6	2.6	1.5	0.6	7.0	79.4
	ж	7.5	5.3	6.1	6.5	5.7	4.0	2.4	0.7	6.3	81.5
<i>Градска</i>	с	8.2	5.3	5.6	5.5	4.2	2.7	1.6	0.5	6.6	80.4
	м	8.1	5.2	5.4	5.2	3.7	2.2	1.1	0.5	7.1	79.0
	ж	8.2	5.3	5.8	5.7	4.7	3.2	1.9	0.5	6.1	81.7
<i>Остала</i>	с	6.9	5.1	6.3	7.0	6.4	4.0	2.4	0.8	6.7	80.5
	м	7.2	5.0	6.0	6.4	5.7	3.1	1.9	0.7	6.9	79.8
	ж	6.6	5.1	6.5	7.6	7.1	4.9	3.0	0.8	6.5	81.1
Централна Србија	с	7.6	5.2	5.9	6.2	5.3	3.4	1.9	0.7	6.6	80.5
	м	7.7	5.1	5.7	5.9	4.8	2.8	1.5	0.7	7.0	79.5
	ж	7.6	5.2	6.1	6.6	5.8	4.0	2.3	0.8	6.3	81.5
<i>Градска</i>	с	8.3	5.2	5.6	5.4	4.2	2.7	1.5	0.6	6.6	80.3
	м	8.2	5.1	5.4	5.2	3.7	2.2	1.1	0.6	7.1	78.9
	ж	8.3	5.3	5.7	5.6	4.6	3.1	1.8	0.6	6.1	81.6
<i>Остала</i>	с	6.8	5.1	6.4	7.3	6.8	4.3	2.5	0.9	6.6	80.8
	м	7.1	5.0	6.1	6.7	6.2	3.4	2.0	0.8	6.8	80.2
	ж	6.5	5.1	6.6	7.8	7.5	5.2	3.1	1.0	6.4	81.4
Војводина	с	7.6	5.3	5.9	5.9	4.7	3.0	1.9	0.4	6.6	80.2
	м	7.8	5.2	5.6	5.4	4.0	2.1	1.3	0.4	7.0	79.0
	ж	7.4	5.4	6.2	6.4	5.4	3.8	2.5	0.4	6.2	81.2
<i>Градска</i>	с	8.0	5.4	5.8	5.6	4.3	2.8	1.8	0.4	6.5	80.6
	м	8.1	5.3	5.6	5.2	3.6	1.9	1.2	0.4	7.0	79.2
	ж	7.9	5.6	6.1	5.9	4.9	3.5	2.4	0.4	6.1	81.9
<i>Остала</i>	с	7.1	5.1	6.0	6.2	5.3	3.3	2.1	0.5	6.8	79.6
	м	7.4	5.0	5.6	5.5	4.5	2.3	1.4	0.4	7.0	78.7
	ж	6.8	5.2	6.4	6.9	6.0	4.2	2.7	0.5	6.5	80.4
Град Београд	с	8.4	5.3	6.0	5.9	4.8	3.2	1.8	0.6	6.2	81.8
	м	8.2	5.2	5.8	5.7	4.2	2.7	1.4	0.6	6.8	80.3
	ж	8.6	5.4	6.1	6.1	5.2	3.7	2.2	0.6	5.8	83.1
<i>Градска</i>	с	8.5	5.4	6.1	6.0	4.7	3.3	1.9	0.6	6.1	82.3
	м	8.2	5.2	5.8	5.8	4.1	2.8	1.4	0.6	6.7	80.6
	ж	8.8	5.5	6.3	6.2	5.2	3.7	2.2	0.6	5.5	83.7
<i>Остала</i>	с	7.8	5.0	5.6	5.6	5.0	2.9	1.6	0.6	6.9	79.6
	м	7.9	5.1	5.6	5.4	4.5	2.3	1.2	0.6	7.1	79.0
	ж	7.8	4.9	5.7	5.9	5.4	3.5	2.0	0.6	6.7	80.3
Београд-насеље	с	8.6	5.5	6.2	6.1	4.8	3.4	1.9	0.6	6.0	82.7
	м	8.3	5.3	5.9	5.9	4.3	2.9	1.5	0.6	6.6	81.0
	ж	8.9	5.6	6.4	6.3	5.3	3.9	2.3	0.6	5.4	84.2

1) Видети објашњења у Предговору.

СТАНОВНИШТВО ПРЕМА ПОЛУ И СТАРОСТИ

Део 1

Назив и тип насеља	Пол	Укупно	Старост										
			0-4	5-9	10-14	15-19	20-24	25-29	30-34	35-39	40-44	45-49	
Белџина	с	810	22	28	44	50	44	41	41	53	52	79	
	м	398	14	9	24	25	22	26	21	25	34	39	
	ж	412	8	19	20	25	22	15	20	28	18	40	
Бождаревац	с	1218	55	61	65	71	78	72	78	66	73	104	
	м	593	33	24	31	36	48	35	34	34	35	49	
	ж	625	22	37	34	35	30	37	44	32	38	55	
Велики Борак	с	1287	66	57	62	73	74	91	76	71	77	117	
	м	660	32	33	39	35	39	54	41	40	40	63	
	ж	627	34	24	23	38	35	37	35	31	37	54	
Вранић	с	3899	185	179	189	229	252	280	236	222	233	341	
	м	1921	95	88	87	120	124	150	126	114	102	176	
	ж	1978	90	91	102	109	128	130	110	108	131	165	
Гунцати	с	2102	90	129	115	129	147	143	136	135	113	208	
	м	1063	45	70	76	74	73	68	69	65	60	97	
	ж	1039	45	59	39	55	74	75	67	70	53	111	
Лисовић	с	1057	49	58	68	66	65	68	56	59	67	90	
	м	527	27	30	37	30	39	31	34	25	40	45	
	ж	530	22	28	31	36	26	37	22	34	27	45	
Манић	с	551	33	45	43	29	28	31	44	33	27	34	
	м	271	13	19	22	15	16	17	21	21	13	16	
	ж	280	20	26	21	14	12	14	23	12	14	18	
Мељак	с	1772	77	109	90	116	144	127	111	107	110	180	
	м	882	47	53	42	68	79	65	59	50	47	85	
	ж	890	30	56	48	48	65	62	52	57	63	95	
Рожанци	с	523	19	29	38	30	35	23	28	34	30	45	
	м	267	11	13	21	17	15	11	12	18	11	29	
	ж	256	8	16	17	13	20	12	16	16	19	16	
Шилџаковац	с	620	21	18	31	24	44	38	42	35	36	39	
	м	317	10	9	19	13	26	19	25	24	18	19	
	ж	303	11	9	12	11	18	19	17	11	18	20	
Вождовац	с	151768	6282	7138	7742	9202	10276	10768	10273	10109	10463	12512	
	м	71273	3178	3698	4056	4692	5134	5165	4874	4784	4830	5803	
	ж	80495	3104	3440	3686	4510	5142	5603	5399	5325	5633	6709	
Градска	с	139003	5693	6458	6951	8342	9403	9925	9480	9348	9603	11366	
	м	64945	2887	3339	3653	4236	4680	4738	4467	4405	4407	5233	
	ж	74058	2806	3119	3298	4106	4723	5187	5013	4943	5196	6133	
Остала	с	12765	589	680	791	860	873	843	793	761	860	1146	
	м	6328	291	359	403	456	454	427	407	379	423	570	
	ж	6437	298	321	388	404	419	416	386	382	437	576	
Бели Поток	г	с	3417	151	207	194	221	246	255	246	205	238	310
	м	1664	72	99	92	113	129	122	126	100	115	155	
	ж	1753	79	108	102	108	117	133	120	105	123	155	
Београд-део	г	с	132747	5380	6102	6591	7928	8979	9473	9064	8948	9145	10820
	м	61883	2738	3171	3475	4024	4464	4526	4261	4208	4168	4955	
	ж	70864	2642	2931	3116	3904	4515	4947	4803	4740	4977	5865	
Зуце	с	2024	76	106	150	145	128	124	128	135	132	172	
	м	972	35	49	79	73	62	56	61	62	62	90	
	ж	1052	41	57	71	72	66	68	67	73	70	82	
Пиносава	г	с	2839	162	149	166	193	178	197	170	195	220	236
	м	1398	77	69	86	99	87	90	80	97	124	123	
	ж	1441	85	80	80	94	91	107	90	98	96	113	
Рипањ	с	10741	513	574	641	715	745	719	665	626	728	974	
	м	5356	256	310	324	383	392	371	346	317	361	480	
	ж	5385	257	264	317	332	353	348	319	309	367	494	

СТАНОВНИШТВО ПРЕМА ПОЛУ И СТАРОСТИ

Део 2

Назив и тип насеља	Пол	Старост							Предшколска деца	Пунолетно становништво	Просечна старост	
		50-54	55-59	60-64	65-69	70-74	75-79	80 и више				непознато
Белџина	с	55	42	59	68	63	39	19	11	32	686	44.9
	м	29	23	27	25	31	15	6	3	19	335	43.3
	ж	26	19	32	43	32	24	13	8	13	351	46.5
Бождаревац	с	113	58	70	81	74	50	30	19	79	991	41.9
	м	63	33	32	43	25	21	10	7	44	484	40.8
	ж	50	25	38	38	49	29	20	12	35	507	42.9
Велики Борак	с	115	61	84	81	84	64	25	9	90	1060	42.4
	м	62	33	37	35	36	28	10	3	46	538	40.7
	ж	53	28	47	46	48	36	15	6	44	522	44.1
Вранић	с	347	215	237	258	227	129	87	53	256	3218	41.7
	м	153	113	119	137	101	56	34	26	128	1581	41.1
	ж	194	102	118	121	126	73	53	27	128	1637	42.2
Гунцати	с	188	109	116	102	111	85	30	16	137	1686	40.1
	м	96	64	60	43	46	37	12	8	74	825	38.6
	ж	92	45	56	59	65	48	18	8	63	861	41.7
Лисовић	с	73	54	50	81	88	42	14	9	70	842	41.4
	м	44	21	22	38	39	14	6	5	36	417	39.8
	ж	29	33	28	43	49	28	8	4	34	425	43.0
Манић	с	40	30	38	36	32	14	10	4	53	412	38.9
	м	23	13	17	18	12	8	4	3	21	206	38.8
	ж	17	17	21	18	20	6	6	1	32	206	39.0
Мељак	с	153	92	87	102	85	53	18	11	120	1434	39.3
	м	85	40	48	51	32	20	6	5	73	707	37.9
	ж	68	52	39	51	53	33	12	6	47	727	40.7
Рожанци	с	38	19	25	38	27	30	22	13	25	418	42.4
	м	19	8	14	19	13	14	14	8	15	213	42.8
	ж	19	11	11	19	14	16	8	5	10	205	42.0
Шилџаковац	с	49	29	51	47	64	28	20	4	24	537	45.8
	м	19	20	23	19	36	13	4	1	11	272	44.0
	ж	30	9	28	28	28	15	16	3	13	265	47.7
Вождовац	с	12418	7988	9590	10278	7818	5029	2832	1050	9131	125365	41.2
	м	5597	3533	4191	4732	3468	1985	1034	519	4674	57660	39.8
	ж	6821	4455	5399	5546	4350	3044	1798	531	4457	67705	42.4
Градска	с	11394	7312	8917	9447	7128	4655	2627	954	8258	115157	41.3
	м	5065	3192	3880	4331	3162	1831	965	474	4239	52645	39.9
	ж	6329	4120	5037	5116	3966	2824	1662	480	4019	62512	42.5
Остала	с	1024	676	673	831	690	374	205	96	873	10208	40.0
	м	532	341	311	401	306	154	69	45	435	5015	38.9
	ж	492	335	362	430	384	220	136	51	438	5193	41.0
Бели Поток	г с	301	170	164	190	163	97	44	15	233	2751	39.1
	м	149	88	79	95	69	44	12	5	110	1340	38.6
	ж	152	82	85	95	94	53	32	10	123	1411	39.6
Београд-део	г с	10857	7001	8600	9086	6816	4490	2543	924	7799	110166	41.4
	м	4793	3026	3733	4167	3018	1762	934	460	4025	50201	39.9
	ж	6064	3975	4867	4919	3798	2728	1609	464	3774	59965	42.7
Зуце	с	171	120	96	123	97	78	37	6	120	1606	40.2
	м	78	65	48	67	35	32	15	3	54	768	39.7
	ж	93	55	48	56	62	46	22	3	66	838	40.6
Пиносав	г с	236	141	153	171	149	68	40	15	226	2240	39.2
	м	123	78	68	69	75	25	19	9	104	1104	38.9
	ж	113	63	85	102	74	43	21	6	122	1136	39.5
Рипањ	с	853	556	577	708	593	296	168	90	753	8602	39.9
	м	454	276	263	334	271	122	54	42	381	4247	38.8
	ж	399	280	314	374	322	174	114	48	372	4355	41.1

СТАНОВНИШТВО ПРЕМА ПОЛУ И СТАРОСТИ

Део 1

Назив и тип насеља	Пол	Укупно	Старост										
			0-4	5-9	10-14	15-19	20-24	25-29	30-34	35-39	40-44	45-49	
Врачар	с	58386	1906	2205	2520	3264	3843	3705	3332	3379	3719	4913	
	м	25742	967	1124	1292	1663	1875	1770	1499	1559	1616	2070	
	ж	32644	939	1081	1228	1601	1968	1935	1833	1820	2103	2843	
Градска	с	58386	1906	2205	2520	3264	3843	3705	3332	3379	3719	4913	
	м	25742	967	1124	1292	1663	1875	1770	1499	1559	1616	2070	
	ж	32644	939	1081	1228	1601	1968	1935	1833	1820	2103	2843	
Остала	с	-	-	-	-	-	-	-	-	-	-	-	
	м	-	-	-	-	-	-	-	-	-	-	-	
	ж	-	-	-	-	-	-	-	-	-	-	-	
Београд-део	г	с	58386	1906	2205	2520	3264	3843	3705	3332	3379	3719	4913
	м	25742	967	1124	1292	1663	1875	1770	1499	1559	1616	2070	
	ж	32644	939	1081	1228	1601	1968	1935	1833	1820	2103	2843	
Гроцка	с	75466	3822	4152	4666	5446	5904	5782	4910	4607	5658	6914	
	м	37529	1954	2175	2455	2758	2965	2901	2506	2154	2750	3493	
	ж	37937	1868	1977	2211	2688	2939	2881	2404	2453	2908	3421	
Градска	с	8338	377	491	522	567	583	646	531	503	600	678	
	м	4058	195	265	263	286	287	313	271	255	305	320	
	ж	4280	182	226	259	281	296	333	260	248	295	358	
Остала	с	67128	3445	3661	4144	4879	5321	5136	4379	4104	5058	6236	
	м	33471	1759	1910	2192	2472	2678	2588	2235	1899	2445	3173	
	ж	33657	1686	1751	1952	2407	2643	2548	2144	2205	2613	3063	
Бегалица	с	3255	165	182	163	184	196	272	193	179	196	254	
	м	1592	84	94	94	100	96	132	104	87	101	132	
	ж	1663	81	88	69	84	100	140	89	92	95	122	
Болеч	с	5750	265	298	326	452	488	444	352	340	403	585	
	м	2877	141	169	180	232	242	211	188	155	168	288	
	ж	2873	124	129	146	220	246	233	164	185	235	297	
Брестовик	с	1076	47	50	58	71	55	59	60	63	112	79	
	м	525	22	21	28	35	29	29	31	25	57	44	
	ж	551	25	29	30	36	26	30	29	38	55	35	
Винча	с	5819	258	337	397	472	448	403	360	393	457	502	
	м	2891	140	171	206	237	231	192	189	179	224	252	
	ж	2928	118	166	191	235	217	211	171	214	233	250	
Врчин	с	8667	407	445	510	543	598	573	531	511	592	728	
	м	4269	206	233	260	277	302	295	266	231	303	365	
	ж	4398	201	212	250	266	296	278	265	280	289	363	
Гроцка	г	с	8338	377	491	522	567	583	646	531	503	600	678
	м	4058	195	265	263	286	287	313	271	255	305	320	
	ж	4280	182	226	259	281	296	333	260	248	295	358	
Дражањ	с	1548	95	75	92	90	104	115	92	93	95	113	
	м	760	50	37	46	42	52	60	47	45	58	56	
	ж	788	45	38	46	48	52	55	45	48	37	57	
Живковац	с	380	23	16	19	22	29	30	20	21	14	33	
	м	194	11	6	7	12	18	18	9	14	6	18	
	ж	186	12	10	12	10	11	12	11	7	8	15	
Заклопача	с	2252	94	104	134	140	180	153	119	113	165	209	
	м	1123	51	56	73	66	91	77	60	56	84	103	
	ж	1129	43	48	61	74	89	76	59	57	81	106	
Калуђерица	с	22248	1296	1319	1428	1683	1958	1898	1660	1446	1769	2167	
	м	11167	640	680	751	864	954	948	863	661	835	1085	
	ж	11081	656	639	677	819	1004	950	797	785	934	1082	
Камендол	с	1067	52	47	61	74	74	55	50	59	85	86	
	м	524	29	25	29	35	34	32	25	21	48	44	
	ж	543	23	22	32	39	40	23	25	38	37	42	
Лештане	с	8492	445	457	598	723	774	671	548	540	701	893	
	м	4280	233	247	322	352	401	347	260	251	329	475	
	ж	4212	212	210	276	371	373	324	288	289	372	418	

СТАНОВНИШТВО ПРЕМА ПОЛУ И СТАРОСТИ

Део 2

Назив и тип насеља	Пол	Старост							Предшколска деца	Пунолетно становништво	Просечна старост		
		50-54	55-59	60-64	65-69	70-74	75-79	80 и више				непознато	
Врачар	с	5706	3212	3298	3358	3546	3353	2569	558	2733	49898	44.5	
	м	2527	1402	1408	1338	1355	1130	881	266	1409	21384	42.1	
	ж	3179	1810	1890	2020	2191	2223	1688	292	1324	28514	46.5	
Градска	с	5706	3212	3298	3358	3546	3353	2569	558	2733	49898	44.5	
	м	2527	1402	1408	1338	1355	1130	881	266	1409	21384	42.1	
	ж	3179	1810	1890	2020	2191	2223	1688	292	1324	28514	46.5	
Остала	с	-	-	-	-	-	-	-	-	-	-	-	
	м	-	-	-	-	-	-	-	-	-	-	-	
	ж	-	-	-	-	-	-	-	-	-	-	-	
Београд-део	г	с	5706	3212	3298	3358	3546	3353	2569	558	2733	49898	44.5
	м	2527	1402	1408	1338	1355	1130	881	266	1409	21384	42.1	
	ж	3179	1810	1890	2020	2191	2223	1688	292	1324	28514	46.5	
Гроцка	с	6520	3960	3695	3460	2856	1763	1020	331	5452	59698	37.9	
	м	3312	2075	1859	1708	1279	657	367	161	2819	29395	37.2	
	ж	3208	1885	1836	1752	1577	1106	653	170	2633	30303	38.7	
Градска	с	775	464	437	450	353	213	124	24	561	6633	38.9	
	м	371	217	195	224	149	88	41	13	299	3182	37.7	
	ж	404	247	242	226	204	125	83	11	262	3451	40.0	
Остала	с	5745	3496	3258	3010	2503	1550	896	307	4891	53065	37.8	
	м	2941	1858	1664	1484	1130	569	326	148	2520	26213	37.1	
	ж	2804	1638	1594	1526	1373	981	570	159	2371	26852	38.5	
Бегалица	с	258	190	176	242	198	111	80	16	241	2638	41.3	
	м	129	97	79	108	85	36	30	4	123	1261	39.6	
	ж	129	93	97	134	113	75	50	12	118	1377	42.9	
Болеч	с	561	276	295	228	201	136	79	21	372	4606	38.1	
	м	298	148	159	124	90	48	29	7	205	2255	37.3	
	ж	263	128	136	104	111	88	50	14	167	2351	38.9	
Брестовик	с	89	44	76	83	61	44	21	4	66	875	42.2	
	м	52	26	32	37	29	16	10	2	29	433	42.1	
	ж	37	18	44	46	32	28	11	2	37	442	42.4	
Винча	с	517	315	283	247	188	139	95	8	390	4536	37.7	
	м	256	168	153	121	81	52	35	4	204	2229	37.0	
	ж	261	147	130	126	107	87	60	4	186	2307	38.5	
Врчин	с	769	490	481	547	512	260	153	17	584	6980	40.6	
	м	389	256	233	252	225	105	61	10	306	3409	39.7	
	ж	380	234	248	295	287	155	92	7	278	3571	41.5	
Гроцка	г	с	775	464	437	450	353	213	124	24	561	6633	38.9
	м	371	217	195	224	149	88	41	13	299	3182	37.7	
	ж	404	247	242	226	204	125	83	11	262	3451	40.0	
Дражањ	с	144	78	85	80	90	78	29	-	129	1229	40.5	
	м	74	33	36	45	38	32	9	-	70	602	39.4	
	ж	70	45	49	35	52	46	20	-	59	627	41.6	
Живковац	с	29	35	21	21	24	11	12	-	30	310	41.5	
	м	15	16	12	13	10	4	5	-	14	163	41.3	
	ж	14	19	9	8	14	7	7	-	16	147	41.6	
Заклопача	с	182	136	131	128	140	69	52	3	144	1846	41.2	
	м	95	58	70	66	64	31	21	1	77	910	40.3	
	ж	87	78	61	62	76	38	31	2	67	936	42.0	
Калуђерица	с	1827	1132	1007	676	432	231	148	171	1811	17264	35.1	
	м	938	623	570	340	205	77	45	88	906	8636	34.9	
	ж	889	509	437	336	227	154	103	83	905	8628	35.2	
Камендол	с	61	49	64	74	86	64	24	2	72	862	42.7	
	м	32	25	26	34	46	27	12	-	42	420	42.0	
	ж	29	24	38	40	40	37	12	2	30	442	43.3	
Лештане	с	763	401	315	255	175	128	68	37	620	6585	35.4	
	м	384	229	158	139	74	45	17	17	328	3284	34.8	
	ж	379	172	157	116	101	83	51	20	292	3301	35.9	

СТАНОВНИШТВО ПРЕМА ПОЛУ И СТАРОСТИ

Део 1

Назив и тип насеља	Пол	Укупно	Старост										
			0-4	5-9	10-14	15-19	20-24	25-29	30-34	35-39	40-44	45-49	
Пударци	с	1410	70	76	92	90	88	97	89	85	90	123	
	м	692	40	37	51	46	47	49	45	45	44	56	
	ж	718	30	39	41	44	41	48	44	40	46	67	
Ритопек	с	2284	86	100	116	148	164	158	123	109	163	203	
	м	1152	46	45	66	80	89	88	61	52	74	104	
	ж	1132	40	55	50	68	75	70	62	57	89	99	
Умчари	с	2880	142	155	150	187	165	208	182	152	216	261	
	м	1425	66	89	79	94	92	110	87	77	114	151	
	ж	1455	76	66	71	93	73	98	95	75	102	110	
Звездара	с	132621	5817	6259	6523	8165	9537	9881	9471	8738	8832	11086	
	м	62347	3021	3256	3298	4219	4687	4762	4533	4208	4069	5001	
	ж	70274	2796	3003	3225	3946	4850	5119	4938	4530	4763	6085	
Градска	с	132621	5817	6259	6523	8165	9537	9881	9471	8738	8832	11086	
	м	62347	3021	3256	3298	4219	4687	4762	4533	4208	4069	5001	
	ж	70274	2796	3003	3225	3946	4850	5119	4938	4530	4763	6085	
Остала	с	-	-	-	-	-	-	-	-	-	-	-	
	м	-	-	-	-	-	-	-	-	-	-	-	
	ж	-	-	-	-	-	-	-	-	-	-	-	
Београд-део	г	с	132621	5817	6259	6523	8165	9537	9881	9471	8738	8832	11086
	м	62347	3021	3256	3298	4219	4687	4762	4533	4208	4069	5001	
	ж	70274	2796	3003	3225	3946	4850	5119	4938	4530	4763	6085	
Земун	с	191645	8960	9888	10784	12760	14089	14152	13323	13128	13794	16165	
	м	92112	4611	5053	5541	6514	7233	6863	6584	6415	6505	7786	
	ж	99533	4349	4835	5243	6246	6856	7289	6739	6713	7289	8379	
Градска	с	168171	7814	8549	9273	11031	12221	12407	11753	11588	11965	14002	
	м	80343	4042	4384	4755	5621	6244	5987	5754	5643	5624	6635	
	ж	87828	3772	4165	4518	5410	5977	6420	5999	5945	6341	7367	
Остала	с	23474	1146	1339	1511	1729	1868	1745	1570	1540	1829	2163	
	м	11769	569	669	786	893	989	876	830	772	881	1151	
	ж	11705	577	670	725	836	879	869	740	768	948	1012	
Београд-део	г	с	145751	6665	7218	7800	9328	10625	10900	10232	9902	10146	12169
	м	69286	3449	3740	3973	4747	5421	5242	5013	4801	4725	5666	
	ж	76465	3216	3478	3827	4581	5204	5658	5219	5101	5421	6503	
Бечмен	с	3409	161	205	232	267	306	281	231	223	255	343	
	м	1754	86	115	126	138	169	149	122	112	113	180	
	ж	1655	75	90	106	129	137	132	109	111	142	163	
Бољевци	с	4056	187	226	217	289	303	256	254	288	316	345	
	м	1998	97	106	102	144	165	114	140	146	165	179	
	ж	2058	90	120	115	145	138	142	114	142	151	166	
Добановци	г	с	8128	379	422	542	630	588	502	546	599	661	693
	м	3997	190	207	282	316	304	259	263	297	319	385	
	ж	4131	189	215	260	314	284	243	283	302	342	308	
Јаково	с	5949	306	357	381	442	475	473	418	388	433	519	
	м	2955	142	176	191	234	248	234	210	208	207	273	
	ж	2994	164	181	190	208	227	239	208	180	226	246	
Петровчић	с	1406	78	84	86	110	114	92	98	103	130	135	
	м	718	38	41	56	60	55	54	46	48	63	73	
	ж	688	40	43	30	50	59	38	52	55	67	62	
Прогар	с	1455	68	76	87	98	97	94	93	83	101	138	
	м	739	33	45	45	51	53	49	49	38	51	77	
	ж	716	35	31	42	47	44	45	44	45	50	61	
Сурчин	г	с	14292	770	909	931	1073	1008	1005	975	1087	1158	1140
	м	7060	403	437	500	558	519	486	478	545	580	584	
	ж	7232	367	472	431	515	489	519	497	542	578	556	
Угриновци	с	7199	346	391	508	523	573	549	476	455	594	683	
	м	3605	173	186	266	266	299	276	263	220	282	369	
	ж	3594	173	205	242	257	274	273	213	235	312	314	

СТАНОВНИШТВО ПРЕМА ПОЛУ И СТАРОСТИ

Део 2

Назив и тип насеља	Пол	Старост							Предшколска деца	Пунолетно становништво	Просечна старост		
		50-54	55-59	60-64	65-69	70-74	75-79	80 и више				непознато	
Пударци	с	116	73	53	93	84	55	34	2	102	1117	40.4	
	м	63	33	23	41	42	15	14	1	50	533	38.6	
	ж	53	40	30	52	42	40	20	1	52	584	42.1	
Ритопек	с	206	145	114	137	144	109	45	14	126	1901	42.2	
	м	106	82	51	71	72	42	16	7	67	947	41.2	
	ж	100	63	63	66	72	67	29	7	59	954	43.3	
Умчари	с	223	132	157	199	168	115	56	12	204	2316	41.0	
	м	110	64	62	93	69	39	22	7	99	1131	39.3	
	ж	113	68	95	106	99	76	34	5	105	1185	42.6	
Звездара	с	11228	7440	8192	7895	6015	4064	2497	981	8307	109434	40.5	
	м	5069	3469	3756	3571	2529	1559	855	485	4328	50379	39.1	
	ж	6159	3971	4436	4324	3486	2505	1642	496	3979	59055	41.8	
Градска	с	11228	7440	8192	7895	6015	4064	2497	981	8307	109434	40.5	
	м	5069	3469	3756	3571	2529	1559	855	485	4328	50379	39.1	
	ж	6159	3971	4436	4324	3486	2505	1642	496	3979	59055	41.8	
Остала	с	-	-	-	-	-	-	-	-	-	-	-	
	м	-	-	-	-	-	-	-	-	-	-	-	
	ж	-	-	-	-	-	-	-	-	-	-	-	
Београд-део	г	с	11228	7440	8192	7895	6015	4064	2497	981	8307	109434	40.5
	м	5069	3469	3756	3571	2529	1559	855	485	4328	50379	39.1	
	ж	6159	3971	4436	4324	3486	2505	1642	496	3979	59055	41.8	
Земун	с	15242	10218	11701	11083	7903	4709	2893	853	12848	154581	39.2	
	м	7055	4866	5531	5200	3317	1703	921	414	6619	73116	37.9	
	ж	8187	5352	6170	5883	4586	3006	1972	439	6229	81465	40.4	
Градска	с	13438	9022	10495	9945	7054	4265	2617	732	11210	136129	39.5	
	м	6166	4227	4920	4659	2954	1538	838	352	5804	63906	38.1	
	ж	7272	4795	5575	5286	4100	2727	1779	380	5406	72223	40.7	
Остала	с	1804	1196	1206	1138	849	444	276	121	1638	18452	37.5	
	м	889	639	611	541	363	165	83	62	815	9210	36.7	
	ж	915	557	595	597	486	279	193	59	823	9242	38.3	
Београд-део	г	с	11965	7972	9182	8652	6221	3842	2299	633	9529	118648	39.7
	м	5416	3718	4292	4079	2575	1398	729	302	4963	55372	38.3	
	ж	6549	4254	4890	4573	3646	2444	1570	331	4566	63276	41.0	
Бечмен	с	277	180	156	98	84	65	26	19	239	2657	35.9	
	м	140	104	81	48	26	25	10	10	126	1346	34.8	
	ж	137	76	75	50	58	40	16	9	113	1311	37.0	
Бољевци	с	291	230	231	242	185	109	75	12	261	3247	39.5	
	м	137	127	109	112	81	45	22	7	133	1606	38.7	
	ж	154	103	122	130	104	64	53	5	128	1641	40.3	
Добановци	г	с	547	423	474	455	331	170	148	18	556	6412	38.6
	м	288	201	233	184	157	59	45	8	269	3123	37.6	
	ж	259	222	241	271	174	111	103	10	287	3289	39.6	
Јаково	с	456	296	314	277	197	94	60	63	436	4656	36.8	
	м	217	152	160	135	84	34	19	31	208	2315	36.3	
	ж	239	144	154	142	113	60	41	32	228	2341	37.3	
Петровчић	с	92	58	65	63	60	23	13	2	111	1096	36.8	
	м	47	30	35	24	33	7	7	1	52	547	36.1	
	ж	45	28	30	39	27	16	6	1	59	549	37.5	
Прогар	с	119	78	87	95	81	35	19	6	98	1156	40.1	
	м	61	33	53	45	38	7	8	3	51	583	39.0	
	ж	58	45	34	50	43	28	11	3	47	573	41.2	
Сурчин	г	с	926	627	839	838	502	253	170	81	1125	11069	37.2
	м	462	308	395	396	222	81	64	42	572	5411	36.3	
	ж	464	319	444	442	280	172	106	39	553	5658	38.1	
Угриновци	с	569	354	353	363	242	118	83	19	493	5640	37.3	
	м	287	193	173	177	101	47	17	10	245	2813	36.6	
	ж	282	161	180	186	141	71	66	9	248	2827	38.0	

СТАНОВНИШТВО ПРЕМА ПОЛУ И СТАРОСТИ

Део 1

Назив и тип насеља	Пол	Укупно	Старост										
			0-4	5-9	10-14	15-19	20-24	25-29	30-34	35-39	40-44	45-49	
Лазаревац	с	58511	2779	3394	3888	4356	4194	3834	3636	4038	4584	5349	
	м	28748	1434	1730	1978	2215	2147	1900	1722	1961	2264	2737	
	ж	29763	1345	1664	1910	2141	2047	1934	1914	2077	2320	2612	
Градска	с	29918	1419	1714	2008	2431	2429	2139	1796	2042	2467	3008	
	м	14605	740	897	1035	1205	1234	1051	839	940	1138	1507	
	ж	15313	679	817	973	1226	1195	1088	957	1102	1329	1501	
Остала	с	28593	1360	1680	1880	1925	1765	1695	1840	1996	2117	2341	
	м	14143	694	833	943	1010	913	849	883	1021	1126	1230	
	ж	14450	666	847	937	915	852	846	957	975	991	1111	
Араповац	с	754	26	45	42	52	50	45	43	43	48	92	
	м	376	12	27	18	22	32	23	23	21	25	43	
	ж	378	14	18	24	30	18	22	20	22	23	49	
Барзиловица	с	877	34	33	48	51	62	43	54	64	57	57	
	м	437	19	19	23	24	35	22	25	37	31	28	
	ж	440	15	14	25	27	27	21	29	27	26	29	
Барошевац	с	1260	50	68	97	101	80	61	78	95	98	113	
	м	610	28	30	48	49	45	22	41	42	60	54	
	ж	650	22	38	49	52	35	39	37	53	38	59	
Бистрица	с	497	20	28	42	24	27	32	38	35	27	35	
	м	259	10	18	22	13	15	15	23	18	16	19	
	ж	238	10	10	20	11	12	17	15	17	11	16	
Брајковац	с	1002	46	54	58	74	59	43	54	75	61	74	
	м	503	23	26	29	49	32	28	21	39	34	38	
	ж	499	23	28	29	25	27	15	33	36	27	36	
Бурово	с	468	25	30	35	33	30	28	24	36	38	36	
	м	234	12	15	21	16	16	16	13	18	17	18	
	ж	234	13	15	14	17	14	12	11	18	21	18	
Велики Црљени	г	с	4580	239	283	284	337	343	334	280	308	332	445
	м	2265	123	147	139	178	185	173	119	144	176	231	
	ж	2315	116	136	145	159	158	161	161	164	156	214	
Врбовно	с	978	49	38	48	66	73	54	44	60	75	77	
	м	472	25	16	23	40	35	28	20	30	29	49	
	ж	506	24	22	25	26	38	26	24	30	46	28	
Вреоци	с	3210	157	175	187	188	217	255	198	223	236	317	
	м	1559	77	90	97	104	106	121	92	127	113	164	
	ж	1651	80	85	90	84	111	134	106	96	123	153	
Дрен	с	445	32	29	33	30	16	28	36	37	37	28	
	м	241	18	17	21	21	7	10	17	19	28	11	
	ж	204	14	12	12	9	9	18	19	18	9	17	
Дудовица	с	777	40	45	45	37	35	45	53	42	55	70	
	м	368	16	16	17	19	20	23	22	23	30	36	
	ж	409	24	29	28	18	15	22	31	19	25	34	
Жупањац	с	582	35	28	37	60	38	30	37	29	48	52	
	м	292	21	15	21	32	21	16	20	13	24	26	
	ж	290	14	13	16	28	17	14	17	16	24	26	
Зеоке	с	796	37	52	54	55	38	48	62	47	57	66	
	м	389	18	27	19	33	16	23	36	18	27	36	
	ж	407	19	25	35	22	22	25	26	29	30	30	
Јунковац	с	984	36	68	64	65	41	47	61	69	74	76	
	м	466	17	33	29	30	21	17	34	32	47	40	
	ж	518	19	35	35	35	20	30	27	37	27	36	
Крушевица	с	686	28	35	47	33	43	36	52	45	42	42	
	м	344	15	17	24	18	21	24	22	24	20	24	
	ж	342	13	18	23	15	22	12	30	21	22	18	
Лазаревац	г	с	23551	1102	1333	1597	1960	1952	1702	1417	1609	1999	2379
	м	11473	577	697	830	968	983	828	675	731	892	1186	
	ж	12078	525	636	767	992	969	874	742	878	1107	1193	

СТАНОВНИШТВО ПРЕМА ПОЛУ И СТАРОСТИ

Део 2

Назив и тип насеља	Пол	Старост							Предшколска деца	Пунолетно становништво	Просечна старост		
		50-54	55-59	60-64	65-69	70-74	75-79	80 и више				непознато	
Лазаревац	с	4170	2483	2999	3324	2876	1584	743	280	4011	45878	38.5	
	м	2115	1176	1406	1574	1335	636	303	115	2062	22307	37.7	
	ж	2055	1307	1593	1750	1541	948	440	165	1949	23571	39.2	
Градска	с	2363	1228	1334	1393	1147	572	258	170	2038	23364	37.0	
	м	1200	618	614	670	512	219	110	76	1060	11234	36.3	
	ж	1163	610	720	723	635	353	148	94	978	12130	37.7	
Остала	с	1807	1255	1665	1931	1729	1012	485	110	1973	22514	40.1	
	м	915	558	792	904	823	417	193	39	1002	11073	39.2	
	ж	892	697	873	1027	906	595	292	71	971	11441	40.9	
Араповац	с	46	23	46	55	54	27	12	5	42	610	41.4	
	м	27	13	21	21	23	13	8	4	20	305	40.6	
	ж	19	10	25	34	31	14	4	1	22	305	42.2	
Барзиловица	с	57	33	72	74	75	42	21	-	45	736	44.0	
	м	27	14	29	33	41	23	7	-	25	367	42.9	
	ж	30	19	43	41	34	19	14	-	20	369	45.1	
Барошевац	с	71	66	65	79	75	42	19	2	77	980	39.7	
	м	40	34	27	32	37	16	5	-	41	472	38.8	
	ж	31	32	38	47	38	26	14	2	36	508	40.5	
Бистрица	с	28	24	27	37	40	23	10	-	30	392	41.3	
	м	12	11	14	22	16	12	3	-	16	201	40.0	
	ж	16	13	13	15	24	11	7	-	14	191	42.7	
Брајковац	с	65	37	54	74	86	59	28	1	70	797	42.8	
	м	36	16	23	34	40	23	12	-	34	392	41.0	
	ж	29	21	31	40	46	36	16	1	36	405	44.6	
Бурово	с	30	22	24	34	21	11	7	4	41	360	38.3	
	м	16	10	15	15	12	2	2	-	20	178	37.4	
	ж	14	12	9	19	9	9	5	4	21	182	39.3	
Велики Црљени	г	с	297	178	229	251	246	113	54	27	337	3577	38.0
	м	167	80	102	115	108	43	22	13	165	1754	37.1	
	ж	130	98	127	136	138	70	32	14	172	1823	39.0	
Врбовно	с	84	49	64	75	59	34	25	4	64	806	42.2	
	м	38	23	30	32	28	12	13	1	31	387	41.3	
	ж	46	26	34	43	31	22	12	3	33	419	43.1	
Вреоци	с	215	138	198	219	160	86	29	12	223	2575	39.5	
	м	106	50	92	108	65	36	9	2	116	1234	38.4	
	ж	109	88	106	111	95	50	20	10	107	1341	40.5	
Дрен	с	15	20	24	31	25	10	8	6	41	333	37.9	
	м	7	11	7	15	21	3	4	4	23	172	36.9	
	ж	8	9	17	16	4	7	4	2	18	161	39.1	
Дудовица	с	48	32	49	65	51	47	15	3	57	621	42.7	
	м	20	17	18	30	23	29	7	2	22	306	43.8	
	ж	28	15	31	35	28	18	8	1	35	315	41.7	
Жупањац	с	38	26	26	31	30	24	10	3	41	443	38.6	
	м	25	11	11	14	12	7	3	-	24	216	36.0	
	ж	13	15	15	17	18	17	7	3	17	227	41.3	
Зеоке	с	59	30	46	57	41	33	14	-	56	619	40.0	
	м	34	11	21	28	20	15	7	-	29	309	40.0	
	ж	25	19	25	29	21	18	7	-	27	310	40.0	
Јунковац	с	67	35	67	81	76	35	16	6	63	775	41.7	
	м	29	14	31	31	34	17	9	1	29	367	41.2	
	ж	38	21	36	50	42	18	7	5	34	408	42.1	
Крушевица	с	51	38	54	41	44	38	16	1	42	554	42.4	
	м	32	13	24	21	22	15	7	1	22	279	41.5	
	ж	19	25	30	20	22	23	9	-	20	275	43.4	
Лазаревац	г	с	1940	988	1015	1037	787	415	181	138	1588	18392	36.6
	м	963	503	475	513	356	158	79	59	831	8810	36.0	
	ж	977	485	540	524	431	257	102	79	757	9582	37.3	

СТАНОВНИШТВО ПРЕМА ПОЛУ И СТАРОСТИ

Део 1

Назив и тип насеља	Пол	Укупно	Старост									
			0-4	5-9	10-14	15-19	20-24	25-29	30-34	35-39	40-44	45-49
Лесковац	с	770	38	44	43	44	42	39	54	45	60	52
	м	390	24	21	21	25	22	20	28	23	40	26
	ж	380	14	23	22	19	20	19	26	22	20	26
Лукавица	с	455	26	41	26	32	29	28	33	32	30	28
	м	220	11	16	15	21	13	15	13	15	19	14
	ж	235	15	25	11	11	16	13	20	17	11	14
Мали Црљени	с	885	41	53	60	48	53	48	65	55	65	66
	м	451	19	30	36	21	34	20	34	30	31	37
	ж	434	22	23	24	27	19	28	31	25	34	29
Медошевац	с	925	55	56	80	56	59	58	73	80	55	78
	м	474	21	27	47	32	35	34	27	48	27	41
	ж	451	34	29	33	24	24	24	46	32	28	37
Миросаљци	с	1658	79	77	106	135	108	91	103	98	119	132
	м	807	39	42	54	77	42	49	49	46	61	69
	ж	851	40	35	52	58	66	42	54	52	58	63
Петка	с	1191	57	76	91	91	88	76	69	114	105	113
	м	580	28	42	38	39	50	30	27	62	53	65
	ж	611	29	34	53	52	38	46	42	52	52	48
Пркосава	с	317	13	19	14	16	26	21	21	13	14	38
	м	163	10	7	7	7	16	12	11	7	5	22
	ж	154	3	12	7	9	10	9	10	6	9	16
Рудовци	с	1787	78	98	127	134	134	103	99	125	136	184
	м	867	40	53	66	59	66	50	45	65	70	90
	ж	920	38	45	61	75	68	53	54	60	66	94
Сакуља	с	-	-	-	-	-	-	-	-	-	-	-
	м	-	-	-	-	-	-	-	-	-	-	-
	ж	-	-	-	-	-	-	-	-	-	-	-
Соколово	с	623	49	57	38	49	34	42	43	40	43	49
	м	315	29	24	18	27	17	21	26	18	26	25
	ж	308	20	33	20	22	17	21	17	22	17	24
Степојевац	с	3019	139	193	185	187	185	200	212	202	210	227
	м	1487	66	87	96	82	90	110	99	103	114	120
	ж	1532	73	106	89	105	95	90	113	99	96	107
Стрмово	с	324	12	19	23	26	14	24	20	15	25	38
	м	159	4	11	11	12	10	16	12	3	12	20
	ж	165	8	8	12	14	4	8	8	12	13	18
Стубица	с	269	9	17	14	24	20	8	11	23	25	25
	м	135	7	6	4	15	9	6	4	11	13	14
	ж	134	2	11	10	9	11	2	7	12	12	11
Трбушница	с	796	24	39	51	54	49	36	46	58	66	54
	м	396	14	18	18	24	29	19	25	31	38	34
	ж	400	10	21	33	30	20	17	21	27	28	20
Цветовац	с	233	11	13	7	21	16	15	14	10	20	27
	м	117	5	10	5	10	8	7	6	6	9	15
	ж	116	6	3	2	11	8	8	8	4	11	12
Чибутковица	с	1260	71	75	79	74	69	74	83	86	99	71
	м	632	40	38	48	42	34	33	45	41	54	39
	ж	628	31	37	31	32	35	41	38	45	45	32
Шопић	с	2230	105	148	195	166	150	126	144	186	188	184
	м	1105	56	74	96	92	74	63	64	97	100	86
	ж	1125	49	74	99	74	76	63	80	89	88	98
Шушњар	с	322	16	25	31	33	14	14	15	39	40	24
	м	162	10	14	17	14	8	6	4	19	23	17
	ж	160	6	11	14	19	6	8	11	20	17	7

СТАНОВНИШТВО ПРЕМА ПОЛУ И СТАРОСТИ

Део 2

Назив и тип насеља	Пол	Старост							Предшколска деца	Пунолетно становништво	Просечна старост	
		50-54	55-59	60-64	65-69	70-74	75-79	80 и више				непознато
Лесковац	с	54	34	68	57	49	25	18	4	53	622	41.9
	м	27	16	29	27	22	9	9	1	31	310	40.3
	ж	27	18	39	30	27	16	9	3	22	312	43.6
Лукавица	с	19	31	24	29	24	12	8	3	43	339	37.8
	м	9	14	12	13	12	5	3	-	17	164	37.4
	ж	10	17	12	16	12	7	5	3	26	175	38.1
Мали Црљени	с	61	41	48	60	60	46	15	-	57	708	41.2
	м	30	18	25	30	28	20	8	-	31	356	40.3
	ж	31	23	23	30	32	26	7	-	26	352	42.3
Медошевац	с	55	33	51	54	44	23	11	4	71	697	37.3
	м	28	17	28	24	22	10	4	2	26	361	36.9
	ж	27	16	23	30	22	13	7	2	45	336	37.7
Миросаљци	с	107	95	96	110	95	65	35	7	111	1312	40.6
	м	53	50	53	44	43	21	13	2	57	621	39.3
	ж	54	45	43	66	52	44	22	5	54	691	41.9
Петка	с	70	50	45	53	49	31	12	1	81	908	36.8
	м	44	17	21	28	19	13	4	-	42	443	36.7
	ж	26	33	24	25	30	18	8	1	39	465	36.8
Пркосава	с	38	23	8	13	20	15	5	-	22	264	41.3
	м	16	17	4	7	7	5	3	-	14	136	40.2
	ж	22	6	4	6	13	10	2	-	8	128	42.5
Рудовци	с	126	62	90	105	114	44	23	5	113	1395	39.0
	м	70	35	37	42	48	18	9	4	64	670	38.0
	ж	56	27	53	63	66	26	14	1	49	725	40.0
Сакулџа	с	-	-	-	-	-	-	-	-	-	-	-
	м	-	-	-	-	-	-	-	-	-	-	-
	ж	-	-	-	-	-	-	-	-	-	-	-
Соколово	с	30	21	24	37	33	27	6	1	68	450	36.4
	м	13	10	14	16	15	13	3	-	36	228	35.8
	ж	17	11	10	21	18	14	3	1	32	222	37.0
Степојевац	с	199	157	186	206	182	83	50	16	203	2397	40.0
	м	94	74	91	104	101	31	18	7	96	1192	40.1
	ж	105	83	95	102	81	52	32	9	107	1205	39.9
Стрмово	с	22	11	11	18	27	12	7	-	21	253	40.4
	м	12	5	5	10	11	3	2	-	9	123	38.6
	ж	10	6	6	8	16	9	5	-	12	130	42.1
Стубица	с	11	6	19	23	17	11	6	-	15	219	41.5
	м	9	2	7	11	9	4	4	-	9	113	41.4
	ж	2	4	12	12	8	7	2	-	6	106	41.6
Трбушница	с	33	30	50	70	78	39	19	-	32	649	43.5
	м	14	10	28	35	36	16	7	-	16	331	43.0
	ж	19	20	22	35	42	23	12	-	16	318	44.1
Цветовац	с	9	9	10	19	23	2	4	3	16	189	40.8
	м	4	4	7	7	11	-	1	2	9	93	38.6
	ж	5	5	3	12	12	2	3	1	7	96	42.9
Чибутковица	с	76	47	86	98	75	56	34	7	106	995	41.0
	м	38	15	45	51	39	17	11	2	61	481	39.2
	ж	38	32	41	47	36	39	23	5	45	514	42.7
Шопић	с	139	85	110	121	102	44	21	16	159	1682	36.9
	м	70	38	53	56	49	22	7	8	80	824	36.2
	ж	69	47	57	65	53	22	14	8	79	858	37.6
Шушњар	с	10	9	13	10	14	10	4	1	23	229	35.3
	м	5	3	7	5	5	5	-	-	16	112	33.9
	ж	5	6	6	5	9	5	4	1	7	117	36.8

СТАНОВНИШТВО ПРЕМА ПОЛУ И СТАРОСТИ

Део 1

Назив и тип насеља	Пол	Укупно	Старост									
			0-4	5-9	10-14	15-19	20-24	25-29	30-34	35-39	40-44	45-49
Младеновац	с	52490	2201	2743	3277	3554	3550	3432	3218	3182	3884	4654
	м	25560	1071	1408	1708	1793	1784	1683	1613	1573	1986	2349
	ж	26930	1130	1335	1569	1761	1766	1749	1605	1609	1898	2305
Градска	с	22114	957	1124	1378	1525	1598	1587	1373	1375	1632	1894
	м	10348	455	569	715	764	811	751	674	664	769	862
	ж	11766	502	555	663	761	787	836	699	711	863	1032
Остала	с	30376	1244	1619	1899	2029	1952	1845	1845	1807	2252	2760
	м	15212	616	839	993	1029	973	932	939	909	1217	1487
	ж	15164	628	780	906	1000	979	913	906	898	1035	1273
Амерић	с	807	16	31	47	54	50	47	40	53	53	67
	м	397	9	19	19	25	31	23	21	27	30	32
	ж	410	7	12	28	29	19	24	19	26	23	35
Белуће	с	263	7	20	23	15	12	5	21	12	23	18
	м	139	4	13	14	8	5	3	8	6	16	13
	ж	124	3	7	9	7	7	2	13	6	7	5
Бељевац	с	160	9	3	15	10	8	10	8	9	10	15
	м	70	1	1	7	4	1	7	2	3	8	7
	ж	90	8	2	8	6	7	3	6	6	2	8
Велика Иванча	с	1796	65	104	99	105	96	110	105	97	121	158
	м	888	30	52	46	53	49	56	62	42	69	85
	ж	908	35	52	53	52	47	54	43	55	52	73
Велика Крсна	с	3253	126	184	202	206	173	183	201	165	225	270
	м	1627	62	90	105	99	87	96	105	77	131	148
	ж	1626	64	94	97	107	86	87	96	88	94	122
Влашка	с	2547	111	129	173	199	151	141	138	180	199	215
	м	1268	61	56	95	102	73	64	79	90	106	109
	ж	1279	50	73	78	97	78	77	59	90	93	106
Границе	с	1460	55	83	99	105	124	98	71	86	143	163
	м	731	29	41	55	55	62	56	32	41	69	94
	ж	729	26	42	44	50	62	42	39	45	74	69
Дубона	с	1139	39	70	71	44	67	68	75	58	67	94
	м	586	20	41	37	24	33	36	40	36	36	58
	ж	553	19	29	34	20	34	32	35	22	31	36
Јагњило	с	2279	100	105	145	143	129	148	168	114	148	193
	м	1147	49	62	73	79	59	74	81	60	73	108
	ж	1132	51	43	72	64	70	74	87	54	75	85
Ковачевац	с	4349	190	205	241	326	338	279	231	254	357	463
	м	2150	90	89	131	161	171	140	111	126	180	246
	ж	2199	100	116	110	165	167	139	120	128	177	217
Кораћица	с	1924	70	109	86	133	129	98	128	107	121	165
	м	956	34	61	44	67	65	54	62	58	66	84
	ж	968	36	48	42	66	64	44	66	49	55	81
Мала Врбица	с	368	9	19	14	28	29	10	19	22	31	42
	м	193	4	10	5	16	20	7	11	11	17	22
	ж	175	5	9	9	12	9	3	8	11	14	20
Марковац	с	674	35	34	57	31	53	32	56	41	51	51
	м	336	19	20	27	15	26	15	25	26	28	26
	ж	338	16	14	30	16	27	17	31	15	23	25
Међулужје	с	2431	132	153	164	158	156	188	164	183	183	188
	м	1234	63	87	92	81	71	95	81	96	105	95
	ж	1197	69	66	72	77	85	93	83	87	78	93
Младеновац (варош) г	с	22114	957	1124	1378	1525	1598	1587	1373	1375	1632	1894
	м	10348	455	569	715	764	811	751	674	664	769	862
	ж	11766	502	555	663	761	787	836	699	711	863	1032
Младеновац (село)	с	1539	72	57	102	112	116	108	91	88	116	165
	м	775	37	30	54	56	62	45	48	50	56	85
	ж	764	35	27	48	56	54	63	43	38	60	80

СТАНОВНИШТВО ПРЕМА ПОЛУ И СТАРОСТИ

Део 2

Назив и тип насеља	Пол	Старост							Предшколска деца	Пунолетно становништво	Просечна старост	
		50-54	55-59	60-64	65-69	70-74	75-79	80 и више				непознато
Младеновац	с	4264	2555	2893	3091	2895	1724	992	381	3216	42141	40.3
	м	2137	1249	1344	1427	1253	643	347	192	1568	20308	39.2
	ж	2127	1306	1549	1664	1642	1081	645	189	1648	21833	41.4
Градска	с	1914	1140	1215	1302	1016	590	315	179	1364	17758	39.4
	м	882	537	528	587	401	196	90	93	659	8160	37.9
	ж	1032	603	687	715	615	394	225	86	705	9598	40.8
Остала	с	2350	1415	1678	1789	1879	1134	677	202	1852	24383	40.9
	м	1255	712	816	840	852	447	257	99	909	12148	40.0
	ж	1095	703	862	949	1027	687	420	103	943	12235	41.8
Амерић	с	66	38	46	61	65	37	31	5	28	675	44.6
	м	39	18	20	24	32	13	11	4	16	330	42.8
	ж	27	20	26	37	33	24	20	1	12	345	46.3
Белуће	с	14	12	9	27	20	11	10	4	17	203	42.6
	м	5	7	6	9	9	8	4	1	12	104	41.0
	ж	9	5	3	18	11	3	6	3	5	99	44.4
Бељевац	с	14	4	6	9	13	11	5	1	11	126	42.5
	м	7	4	3	3	6	3	2	1	2	59	44.3
	ж	7	-	3	6	7	8	3	-	9	67	41.0
Велика Иванча	с	131	84	103	117	160	85	45	11	105	1467	43.1
	м	74	46	42	49	70	38	17	8	51	731	42.2
	ж	57	38	61	68	90	47	28	3	54	736	44.0
Велика Крсна	с	236	171	171	190	235	179	91	45	190	2610	42.5
	м	140	88	68	89	107	74	41	20	88	1311	41.7
	ж	96	83	103	101	128	105	50	25	102	1299	43.2
Влашка	с	175	125	144	160	140	89	64	14	156	2011	40.5
	м	98	51	74	77	63	34	30	6	83	995	39.8
	ж	77	74	70	83	77	55	34	8	73	1016	41.3
Границе	с	113	56	71	70	73	31	12	7	88	1158	38.3
	м	56	28	31	36	31	11	1	3	46	575	37.2
	ж	57	28	40	34	42	20	11	4	42	583	39.5
Дубона	с	95	55	81	66	74	75	33	7	52	932	43.5
	м	38	28	43	33	33	32	14	4	27	477	42.1
	ж	57	27	38	33	41	43	19	3	25	455	45.1
Јагњило	с	200	116	128	116	169	77	63	17	138	1843	41.6
	м	107	59	67	55	75	25	30	11	71	912	40.7
	ж	93	57	61	61	94	52	33	6	67	931	42.5
Ковачевац	с	319	184	221	245	274	135	82	5	278	3512	40.3
	м	184	90	117	114	117	59	22	2	119	1747	39.8
	ж	135	94	104	131	157	76	60	3	159	1765	40.8
Кораћица	с	161	101	126	149	118	69	45	9	104	1590	42.3
	м	77	46	65	73	57	23	16	4	54	776	41.1
	ж	84	55	61	76	61	46	29	5	50	814	43.5
Мала Врбица	с	32	25	19	27	19	13	10	-	20	308	43.0
	м	18	13	9	12	11	5	2	-	8	161	41.4
	ж	14	12	10	15	8	8	8	-	12	147	44.8
Марковац	с	54	28	42	26	34	25	20	4	42	527	39.6
	м	26	18	23	11	14	9	6	2	24	261	38.3
	ж	28	10	19	15	20	16	14	2	18	266	40.8
Међулужје	с	194	113	119	120	109	59	26	22	204	1882	37.6
	м	95	56	55	64	54	24	10	10	103	937	37.0
	ж	99	57	64	56	55	35	16	12	101	945	38.3
Младеновац (варош)	с	1914	1140	1215	1302	1016	590	315	179	1364	17758	39.4
	м	882	537	528	587	401	196	90	93	659	8160	37.9
	ж	1032	603	687	715	615	394	225	86	705	9598	40.8
Младеновац (село)	с	135	70	86	76	71	37	21	16	98	1247	39.3
	м	69	36	44	38	32	16	9	8	51	620	38.8
	ж	66	34	42	38	39	21	12	8	47	627	39.8

СТАНОВНИШТВО ПРЕМА ПОЛУ И СТАРОСТИ

Део 1

Назив и тип насеља	Пол	Укупно	Старост									
			0-4	5-9	10-14	15-19	20-24	25-29	30-34	35-39	40-44	45-49
Пружатовац	с	835	43	52	50	56	47	48	49	49	47	81
	м	416	24	26	23	33	24	22	26	21	27	46
	ж	419	19	26	27	23	23	26	23	28	20	35
Рабровац	с	1400	53	88	92	69	73	100	93	63	97	121
	м	726	34	49	44	34	42	49	51	33	56	62
	ж	674	19	39	48	35	31	51	42	30	41	59
Рајковац	с	1639	52	85	120	144	118	104	105	114	153	172
	м	823	24	44	69	73	48	57	55	52	82	92
	ж	816	28	41	51	71	70	47	50	62	71	80
Сенаја	с	444	16	27	24	20	29	22	29	27	28	36
	м	218	7	16	15	9	11	11	14	15	16	21
	ж	226	9	11	9	11	18	11	15	12	12	15
Црквине	с	214	7	9	18	13	13	11	8	15	18	18
	м	101	2	5	9	4	9	5	3	6	11	9
	ж	113	5	4	9	9	4	6	5	9	7	9
Шепшин	с	855	37	52	57	58	41	35	45	70	61	65
	м	431	13	27	29	31	24	17	22	33	35	45
	ж	424	24	25	28	27	17	18	23	37	26	20
Нови Београд	с	217773	8319	9273	10527	13842	16115	15612	14252	13183	14802	19968
	м	102025	4251	4703	5445	6992	7968	7483	6888	6092	6658	8978
	ж	115748	4068	4570	5082	6850	8147	8129	7364	7091	8144	10990
Градска	с	217773	8319	9273	10527	13842	16115	15612	14252	13183	14802	19968
	м	102025	4251	4703	5445	6992	7968	7483	6888	6092	6658	8978
	ж	115748	4068	4570	5082	6850	8147	8129	7364	7091	8144	10990
Остала	с	-	-	-	-	-	-	-	-	-	-	-
	м	-	-	-	-	-	-	-	-	-	-	-
	ж	-	-	-	-	-	-	-	-	-	-	-
Београд-део	с	217773	8319	9273	10527	13842	16115	15612	14252	13183	14802	19968
	м	102025	4251	4703	5445	6992	7968	7483	6888	6092	6658	8978
	ж	115748	4068	4570	5082	6850	8147	8129	7364	7091	8144	10990
Обреновац	с	70975	3324	3848	4196	4953	5165	4973	4398	4525	5361	6146
	м	35084	1668	2024	2167	2559	2679	2484	2167	2217	2617	3154
	ж	35891	1656	1824	2029	2394	2486	2489	2231	2308	2744	2992
Градска	с	23620	1049	1217	1423	1836	1922	1758	1474	1502	1875	2222
	м	11320	526	649	726	909	965	850	702	668	846	1085
	ж	12300	523	568	697	927	957	908	772	834	1029	1137
Остала	с	47355	2275	2631	2773	3117	3243	3215	2924	3023	3486	3924
	м	23764	1142	1375	1441	1650	1714	1634	1465	1549	1771	2069
	ж	23591	1133	1256	1332	1467	1529	1581	1459	1474	1715	1855
Баљевац	с	532	28	34	25	30	33	37	36	23	32	45
	м	272	16	18	12	20	16	21	14	18	16	23
	ж	260	12	16	13	10	17	16	22	5	16	22
Барич	с	6586	330	344	388	464	527	516	463	401	476	606
	м	3297	172	182	204	239	279	264	227	213	227	290
	ж	3289	158	162	184	225	248	252	236	188	249	316
Бело Поље	с	1804	112	119	108	101	131	162	129	120	118	130
	м	909	59	62	60	62	64	79	64	69	53	64
	ж	895	53	57	48	39	67	83	65	51	65	66
Бргулице	с	501	21	36	37	26	21	48	28	38	31	36
	м	250	8	17	19	13	10	22	12	21	20	20
	ж	251	13	19	18	13	11	26	16	17	11	16
Бровић	с	783	30	51	45	66	44	47	46	56	60	73
	м	397	16	27	23	40	22	27	22	27	25	43
	ж	386	14	24	22	26	22	20	24	29	35	30
Велико Поље	с	1820	91	120	122	134	114	111	102	111	132	149
	м	901	40	58	57	74	65	48	48	58	66	76
	ж	919	51	62	65	60	49	63	54	53	66	73

СТАНОВНИШТВО ПРЕМА ПОЛУ И СТАРОСТИ

Део 2

Назив и тип насеља	Пол	Старост							Предшколска деца	Пунолетно становништво	Просечна старост		
		50-54	55-59	60-64	65-69	70-74	75-79	80 и више				непознато	
Пружатовац	с	65	31	55	47	53	37	22	3	61	656	40.9	
	м	35	14	29	19	26	13	7	1	31	323	39.6	
	ж	30	17	26	28	27	24	15	2	30	333	42.3	
Рабровац	с	104	72	78	90	77	73	36	21	82	1124	41.8	
	м	54	43	38	47	36	27	18	9	49	581	40.8	
	ж	50	29	40	43	41	46	18	12	33	543	42.9	
Рајковац	с	131	61	67	74	64	42	24	9	82	1301	38.1	
	м	71	31	33	35	30	17	6	4	36	647	37.5	
	ж	60	30	34	39	34	25	18	5	46	654	38.7	
Сенаја	с	30	20	41	43	29	16	7	-	26	365	43.1	
	м	14	13	14	19	14	7	2	-	11	175	41.8	
	ж	16	7	27	24	15	9	5	-	15	190	44.3	
Црквине	с	23	6	9	17	15	7	6	1	11	173	42.1	
	м	14	4	4	7	5	1	2	1	4	82	40.6	
	ж	9	2	5	10	10	6	4	-	7	91	43.4	
Шепшин	с	58	43	56	59	67	26	24	1	59	673	41.8	
	м	34	19	31	26	30	8	7	-	23	344	41.0	
	ж	24	24	25	33	37	18	17	1	36	329	42.7	
Нови Београд	с	19715	12176	13646	13449	10614	8080	3248	952	11997	181797	41.3	
	м	8850	5436	6115	6049	4194	3957	1498	468	6158	83605	40.2	
	ж	10865	6740	7531	7400	6420	4123	1750	484	5839	98192	42.2	
Градска	с	19715	12176	13646	13449	10614	8080	3248	952	11997	181797	41.3	
	м	8850	5436	6115	6049	4194	3957	1498	468	6158	83605	40.2	
	ж	10865	6740	7531	7400	6420	4123	1750	484	5839	98192	42.2	
Остала	с	-	-	-	-	-	-	-	-	-	-	-	
	м	-	-	-	-	-	-	-	-	-	-	-	
	ж	-	-	-	-	-	-	-	-	-	-	-	
Београд-део	г	с	19715	12176	13646	13449	10614	8080	3248	952	11997	181797	41.3
	м	8850	5436	6115	6049	4194	3957	1498	468	6158	83605	40.2	
	ж	10865	6740	7531	7400	6420	4123	1750	484	5839	98192	42.2	
Обреновац	с	5464	3316	4096	4152	3578	2044	1073	363	4739	56703	39.4	
	м	2766	1644	1975	1986	1601	825	372	179	2419	27739	38.5	
	ж	2698	1672	2121	2166	1977	1219	701	184	2320	28964	40.3	
Градска	с	1904	1140	1208	1212	886	542	298	152	1478	18873	38.2	
	м	939	548	585	583	348	225	87	79	751	8913	37.2	
	ж	965	592	623	629	538	317	211	73	727	9960	39.2	
Остала	с	3560	2176	2888	2940	2692	1502	775	211	3261	37830	40.0	
	м	1827	1096	1390	1403	1253	600	285	100	1668	18826	39.1	
	ж	1733	1080	1498	1537	1439	902	490	111	1593	19004	41.0	
Баљевац	с	39	19	40	37	40	23	11	-	41	425	41.6	
	м	22	10	23	15	17	8	3	-	22	212	39.6	
	ж	17	9	17	22	23	15	8	-	19	213	43.8	
Барич	с	586	350	387	276	229	112	93	38	463	5248	38.0	
	м	299	177	193	141	103	45	25	17	248	2598	37.0	
	ж	287	173	194	135	126	67	68	21	215	2650	38.9	
Бело Поље	с	153	99	102	85	57	40	15	23	156	1408	37.0	
	м	67	50	55	49	26	11	4	11	81	694	35.9	
	ж	86	49	47	36	31	29	11	12	75	714	38.1	
Бргулице	с	44	21	33	34	27	13	5	2	34	388	39.4	
	м	21	11	19	16	15	4	2	-	14	196	40.0	
	ж	23	10	14	18	12	9	3	2	20	192	38.7	
Бровић	с	47	30	52	56	40	21	9	10	47	619	39.6	
	м	22	15	24	31	16	9	2	6	25	308	38.3	
	ж	25	15	28	25	24	12	7	4	22	311	41.0	
Велико Поље	с	135	73	79	122	125	66	30	4	133	1412	39.6	
	м	78	38	38	53	62	30	9	3	62	704	39.3	
	ж	57	35	41	69	63	36	21	1	71	708	39.9	

СТАНОВНИШТВО ПРЕМА ПОЛУ И СТАРОСТИ

Део 1

Назив и тип насеља	Пол	Укупно	Старост									
			0-4	5-9	10-14	15-19	20-24	25-29	30-34	35-39	40-44	45-49
Вукићевица	с	675	27	48	37	54	35	45	39	38	45	62
	м	332	12	17	16	29	19	20	19	21	23	38
	ж	343	15	31	21	25	16	25	20	17	22	24
Грабовац	с	2596	124	138	135	157	161	170	149	167	171	205
	м	1321	55	81	66	82	87	92	71	90	83	114
	ж	1275	69	57	69	75	74	78	78	77	88	91
Дражевац	с	1536	63	76	69	88	87	84	90	100	115	102
	м	771	30	35	44	44	44	41	54	53	67	49
	ж	765	33	41	25	44	43	43	36	47	48	53
Дрен	с	1279	68	85	86	70	86	90	79	77	67	108
	м	647	36	38	43	35	48	50	44	39	40	58
	ж	632	32	47	43	35	38	40	35	38	27	50
Забрежје	с	2663	123	136	148	178	176	177	174	166	209	232
	м	1317	62	80	68	95	86	89	97	79	114	121
	ж	1346	61	56	80	83	90	88	77	87	95	111
Звечка	с	6138	299	366	382	417	503	465	414	387	473	560
	м	3067	145	187	215	220	255	229	204	184	242	283
	ж	3071	154	179	167	197	248	236	210	203	231	277
Јасенак	с	664	33	37	38	29	41	31	40	44	42	32
	м	346	16	27	21	13	25	17	18	21	21	20
	ж	318	17	10	17	16	16	14	22	23	21	12
Конатице	с	909	29	45	40	53	47	41	48	54	76	78
	м	453	16	27	23	21	27	20	21	28	41	51
	ж	456	13	18	17	32	20	21	27	26	35	27
Кртинска	с	1177	53	69	90	74	73	76	76	73	97	101
	м	584	22	34	42	40	36	39	37	35	50	60
	ж	593	31	35	48	34	37	37	39	38	47	41
Љубинић	с	855	48	40	51	52	42	62	63	42	53	60
	м	431	26	26	23	25	22	37	31	24	25	38
	ж	424	22	14	28	27	20	25	32	18	28	22
Мала Моштаница	с	1665	77	77	82	93	122	114	87	82	125	145
	м	854	41	45	35	54	75	53	44	38	67	73
	ж	811	36	32	47	39	47	61	43	44	58	72
Мислођин	с	2313	93	103	121	199	168	144	128	142	190	196
	м	1160	49	42	67	106	97	73	69	61	88	100
	ж	1153	44	61	54	93	71	71	59	81	102	96
Обреновац	с	23620	1049	1217	1423	1836	1922	1758	1474	1502	1875	2222
	м	11320	526	649	726	909	965	850	702	668	846	1085
	ж	12300	523	568	697	927	957	908	772	834	1029	1137
Орашац	с	707	31	26	41	45	40	38	46	44	44	50
	м	340	12	11	20	18	20	22	25	23	24	24
	ж	367	19	15	21	27	20	16	21	21	20	26
Пироман	с	1008	52	56	60	62	66	61	50	75	68	81
	м	531	34	30	37	39	34	39	26	40	34	47
	ж	477	18	26	23	23	32	22	24	35	34	34
Пољане	с	455	21	28	29	18	21	20	44	28	24	33
	м	236	9	16	18	9	12	10	26	16	13	24
	ж	219	12	12	11	9	9	10	18	12	11	9
Ратари	с	603	24	36	36	43	34	39	33	32	50	43
	м	306	13	20	22	28	17	20	19	14	24	27
	ж	297	11	16	14	15	17	19	14	18	26	16
Рвати	с	1211	47	64	61	98	90	87	80	83	108	105
	м	588	26	35	35	55	40	44	35	39	48	58
	ж	623	21	29	26	43	50	43	45	44	60	47
Скела	с	1855	81	88	104	121	104	105	114	124	132	140
	м	926	41	44	58	64	52	52	57	73	73	70
	ж	929	40	44	46	57	52	53	57	51	59	70
Стублине	с	3099	164	196	193	201	225	202	149	235	244	239
	м	1547	84	111	99	89	125	104	64	118	122	128
	ж	1552	80	85	94	112	100	98	85	117	122	111

СТАНОВНИШТВО ПРЕМА ПОЛУ И СТАРОСТИ

Део 2

Назив и тип насеља	Пол	Старост							Предшколска деца	Пунолетно становништво	Просечна старост	
		50-54	55-59	60-64	65-69	70-74	75-79	80 и више				непознато
Вукићевица	с	51	24	37	44	51	24	14	-	43	528	40.8
	м	31	11	19	20	25	6	6	-	16	269	40.9
	ж	20	13	18	24	26	18	8	-	27	259	40.6
Грабовац	с	186	144	168	175	174	107	60	5	181	2112	41.8
	м	98	73	93	86	84	40	25	1	93	1070	41.1
	ж	88	71	75	89	90	67	35	4	88	1042	42.6
Дражевац	с	109	50	109	144	123	86	36	5	94	1271	44.1
	м	55	19	51	73	57	39	12	4	42	633	43.0
	ж	54	31	58	71	66	47	24	1	52	638	45.3
Дрен	с	81	44	83	89	76	63	22	5	104	993	40.2
	м	43	20	40	45	33	23	8	4	51	507	39.2
	ж	38	24	43	44	43	40	14	1	53	486	41.3
Забрежје	с	202	116	164	173	170	80	35	4	167	2142	40.5
	м	109	56	68	80	75	26	11	1	91	1044	39.1
	ж	93	60	96	93	95	54	24	3	76	1098	41.8
Звечка	с	471	259	362	320	238	140	64	18	432	4840	37.8
	м	240	139	179	151	110	56	19	9	209	2390	37.1
	ж	231	120	183	169	128	84	45	9	223	2450	38.6
Јасенак	с	48	33	53	52	39	26	22	24	46	536	42.7
	м	18	18	28	25	25	9	12	12	25	273	41.5
	ж	30	15	25	27	14	17	10	12	21	263	44.0
Конатице	с	45	37	63	78	99	46	29	1	48	768	45.6
	м	22	22	24	32	43	22	12	1	31	379	44.0
	ж	23	15	39	46	56	24	17	-	17	389	47.2
Кртинска	с	66	52	68	90	62	29	25	3	79	921	39.6
	м	31	30	36	44	27	11	9	1	34	465	39.5
	ж	35	22	32	46	35	18	16	2	45	456	39.8
Љубинић	с	65	38	50	72	60	43	12	2	64	685	41.7
	м	26	19	26	30	29	17	7	-	38	341	40.3
	ж	39	19	24	42	31	26	5	2	26	344	43.2
Мала Моштаница	с	138	87	129	97	109	57	36	8	110	1375	41.9
	м	66	52	66	41	58	26	16	4	59	700	41.2
	ж	72	35	63	56	51	31	20	4	51	675	42.7
Мислођин	с	204	120	148	125	136	65	27	4	131	1895	40.3
	м	106	57	77	61	68	29	9	1	63	947	39.7
	ж	98	63	71	64	68	36	18	3	68	948	40.9
Обреновац	с	1904	1140	1208	1212	886	542	298	152	1478	18873	38.2
	м	939	548	585	583	348	225	87	79	751	8913	37.2
	ж	965	592	623	629	538	317	211	73	727	9960	39.2
Орашац	с	50	34	50	52	51	32	26	7	46	583	43.4
	м	28	12	27	27	21	12	10	4	19	286	43.1
	ж	22	22	23	25	30	20	16	3	27	297	43.7
Пироман	с	55	40	56	84	77	43	18	4	70	804	41.4
	м	23	21	27	40	36	13	10	1	43	408	38.9
	ж	32	19	29	44	41	30	8	3	27	396	44.1
Пољане	с	26	25	36	33	34	24	10	1	30	365	42.9
	м	6	15	16	14	17	12	3	-	16	186	41.2
	ж	20	10	20	19	17	12	7	1	14	179	44.7
Ратари	с	45	30	35	37	52	20	13	1	41	479	41.5
	м	25	16	12	16	19	8	6	-	23	232	38.9
	ж	20	14	23	21	33	12	7	1	18	247	44.2
Рвати	с	96	44	49	72	71	39	16	1	71	980	39.4
	м	50	23	16	36	27	17	3	1	40	459	37.7
	ж	46	21	33	36	44	22	13	-	31	521	41.1
Скела	с	144	94	120	145	126	73	30	10	120	1512	42.1
	м	76	44	56	63	56	26	17	4	59	747	40.8
	ж	68	50	64	82	70	47	13	6	61	765	43.3
Стублине	с	213	139	174	208	173	88	46	10	228	2424	39.2
	м	125	67	69	101	81	36	20	4	122	1200	38.3
	ж	88	72	105	107	92	52	26	6	106	1224	40.1

СТАНОВНИШТВО ПРЕМА ПОЛУ И СТАРОСТИ

Део 1

Назив и тип насеља	Пол	Укупно	Старост										
			0-4	5-9	10-14	15-19	20-24	25-29	30-34	35-39	40-44	45-49	
Трстеница	с	917	50	40	49	68	52	57	43	66	69	72	
	м	464	24	19	17	38	28	33	22	34	36	41	
	ж	453	26	21	32	30	24	24	21	32	33	31	
Уровци	с	1540	93	93	105	89	99	106	95	111	129	120	
	м	775	43	46	52	49	61	49	54	52	76	66	
	ж	765	50	47	53	40	38	57	41	59	53	54	
Ушће	с	1464	63	80	91	87	101	80	79	104	106	121	
	м	742	35	40	45	49	48	40	41	61	53	63	
	ж	722	28	40	46	38	53	40	38	43	53	58	
Палилула	с	155902	7139	8232	8592	9932	10995	11126	10786	10958	11317	13313	
	м	73766	3755	4245	4342	5031	5517	5417	5221	5247	5381	6292	
	ж	82136	3384	3987	4250	4901	5478	5709	5565	5711	5936	7021	
Градска	с	140978	6349	7328	7725	8942	9919	10051	9688	9855	10235	12045	
	м	66267	3332	3774	3889	4519	4944	4866	4683	4669	4830	5643	
	ж	74711	3017	3554	3836	4423	4975	5185	5005	5186	5405	6402	
Остала	с	14924	790	904	867	990	1076	1075	1098	1103	1082	1268	
	м	7499	423	471	453	512	573	551	538	578	551	649	
	ж	7425	367	433	414	478	503	524	560	525	531	619	
Београд-део	г	с	103261	4408	5087	5420	6300	7111	6972	6840	7110	7459	8863
	м	47780	2306	2642	2726	3174	3497	3360	3253	3299	3484	4126	
	ж	55481	2102	2445	2694	3126	3614	3612	3587	3811	3975	4737	
Борча	г	с	35150	1818	2101	2161	2468	2644	2881	2700	2581	2584	2942
	м	17202	957	1062	1085	1259	1362	1404	1354	1286	1243	1402	
	ж	17948	861	1039	1076	1209	1282	1477	1346	1295	1341	1540	
Велико Село	с	1676	71	82	105	93	90	101	115	108	121	134	
	м	846	39	43	60	50	47	52	56	57	58	74	
	ж	830	32	39	45	43	43	49	59	51	63	60	
Дунавац	с	603	32	34	40	39	38	45	62	41	35	57	
	м	307	20	17	19	22	21	22	33	21	19	27	
	ж	296	12	17	21	17	17	23	29	20	16	30	
Ковилово	с	1039	60	64	71	61	91	80	62	86	87	84	
	м	518	35	33	38	28	39	41	34	44	43	49	
	ж	521	25	31	33	33	52	39	28	42	44	35	
Овча	г	с	2567	123	140	144	174	164	198	148	164	192	240
	м	1285	69	70	78	86	85	102	76	84	103	115	
	ж	1282	54	70	66	88	79	96	72	80	89	125	
Падинска Скела	с	9836	527	607	546	696	767	763	718	725	720	882	
	м	4955	283	317	278	363	420	389	352	383	363	442	
	ж	4881	244	290	268	333	347	374	366	342	357	440	
Сланци	с	1770	100	117	105	101	90	86	141	143	119	111	
	м	873	46	61	58	49	46	47	63	73	68	57	
	ж	897	54	56	47	52	44	39	78	70	51	54	
Раковица	с	99000	4473	4853	4910	5899	6743	7463	7562	6983	6591	7724	
	м	47302	2331	2502	2484	3023	3332	3619	3668	3421	3117	3599	
	ж	51698	2142	2351	2426	2876	3411	3844	3894	3562	3474	4125	
Градска	с	99000	4473	4853	4910	5899	6743	7463	7562	6983	6591	7724	
	м	47302	2331	2502	2484	3023	3332	3619	3668	3421	3117	3599	
	ж	51698	2142	2351	2426	2876	3411	3844	3894	3562	3474	4125	
Остала	с	-	-	-	-	-	-	-	-	-	-	-	
	м	-	-	-	-	-	-	-	-	-	-	-	
	ж	-	-	-	-	-	-	-	-	-	-	-	
Београд-део	г	с	99000	4473	4853	4910	5899	6743	7463	7562	6983	6591	7724
	м	47302	2331	2502	2484	3023	3332	3619	3668	3421	3117	3599	
	ж	51698	2142	2351	2426	2876	3411	3844	3894	3562	3474	4125	

СТАНОВНИШТВО ПРЕМА ПОЛУ И СТАРОСТИ

Део 2

Назив и тип насеља	Пол	Старост							Предшколска деца	Пунолетно становништво	Просечна старост	
		50-54	55-59	60-64	65-69	70-74	75-79	80 и више				непознато
Трстеница	с	53	40	75	62	64	35	20	2	65	742	41.8
	м	31	15	33	30	33	18	11	1	32	382	41.8
	ж	22	25	42	32	31	17	9	1	33	360	41.8
Уровци	с	101	69	80	82	87	46	23	12	128	1198	38.6
	м	52	33	34	42	38	20	4	4	58	606	37.6
	ж	49	36	46	40	49	26	19	8	70	592	39.6
Ушће	с	107	65	86	96	102	61	28	7	89	1177	41.4
	м	57	33	41	41	52	27	10	6	52	590	40.4
	ж	50	32	45	55	50	34	18	1	37	587	42.3
Палилула	с	12458	7889	8886	8856	7011	4540	2592	1280	10348	126238	39.6
	м	5714	3656	4009	3906	2837	1626	911	659	5392	58550	38.1
	ж	6744	4233	4877	4950	4174	2914	1681	621	4956	67688	41.0
Градска	с	11318	7143	8037	8091	6451	4257	2454	1090	9183	114456	39.8
	м	5151	3285	3600	3558	2590	1524	860	550	4763	52691	38.2
	ж	6167	3858	4437	4533	3861	2733	1594	540	4420	61765	41.2
Остала	с	1140	746	849	765	560	283	138	190	1165	11782	37.7
	м	563	371	409	348	247	102	51	109	629	5859	36.6
	ж	577	375	440	417	313	181	87	81	536	5923	38.8
Београд-део	г с	8304	5040	5968	6343	5347	3664	2104	921	6375	84712	40.8
	м	3767	2232	2535	2756	2117	1305	742	459	3316	38267	39.0
	ж	4537	2808	3433	3587	3230	2359	1362	462	3059	46445	42.4
Борча	г с	2806	1992	1935	1604	965	515	296	157	2627	27685	36.8
	м	1276	999	1006	732	408	182	98	87	1352	13404	35.9
	ж	1530	993	929	872	557	333	198	70	1275	14281	37.7
Велико Село	с	159	91	90	90	118	61	41	6	103	1366	41.9
	м	84	48	43	44	50	26	14	1	55	676	40.5
	ж	75	43	47	46	68	35	27	5	48	690	43.3
Дунавац	с	49	30	40	28	20	7	6	-	43	473	37.4
	м	24	15	19	11	10	4	3	-	27	238	36.4
	ж	25	15	21	17	10	3	3	-	16	235	38.5
Ковилово	с	81	44	40	54	39	15	5	15	88	808	36.2
	м	41	17	19	25	16	4	2	10	48	394	35.1
	ж	40	27	21	29	23	11	3	5	40	414	37.3
Овча	г с	208	111	134	144	139	78	54	12	181	2059	39.9
	м	108	54	59	70	65	37	20	4	95	1020	38.9
	ж	100	57	75	74	74	41	34	8	86	1039	40.9
Падинска Скела	с	697	471	555	500	311	130	57	164	784	7752	36.8
	м	339	242	264	224	139	43	19	95	425	3873	35.7
	ж	358	229	291	276	172	87	38	69	359	3879	37.8
Сланци	с	154	110	124	93	72	70	29	5	147	1383	39.8
	м	75	49	64	44	32	25	13	3	74	678	39.0
	ж	79	61	60	49	40	45	16	2	73	705	40.7
Раковица	с	7871	5971	7176	6554	4262	2355	1155	455	6423	81414	40.2
	м	3429	2585	3399	3250	1925	967	410	241	3360	38243	39.1
	ж	4442	3386	3777	3304	2337	1388	745	214	3063	43171	41.1
Градска	с	7871	5971	7176	6554	4262	2355	1155	455	6423	81414	40.2
	м	3429	2585	3399	3250	1925	967	410	241	3360	38243	39.1
	ж	4442	3386	3777	3304	2337	1388	745	214	3063	43171	41.1
Остала	с	-	-	-	-	-	-	-	-	-	-	-
	м	-	-	-	-	-	-	-	-	-	-	-
	ж	-	-	-	-	-	-	-	-	-	-	-
Београд-део	г с	7871	5971	7176	6554	4262	2355	1155	455	6423	81414	40.2
	м	3429	2585	3399	3250	1925	967	410	241	3360	38243	39.1
	ж	4442	3386	3777	3304	2337	1388	745	214	3063	43171	41.1

СТАНОВНИШТВО ПРЕМА ПОЛУ И СТАРОСТИ

Део 1

Назив и тип насеља	Пол	Укупно	Старост										
			0-4	5-9	10-14	15-19	20-24	25-29	30-34	35-39	40-44	45-49	
Савски Венац	с	42505	1631	1678	2097	2771	3027	2651	2370	2290	2882	4152	
	м	19334	811	856	1071	1401	1522	1292	1074	1011	1265	1866	
	ж	23171	820	822	1026	1370	1505	1359	1296	1279	1617	2286	
Градска	с	42505	1631	1678	2097	2771	3027	2651	2370	2290	2882	4152	
	м	19334	811	856	1071	1401	1522	1292	1074	1011	1265	1866	
	ж	23171	820	822	1026	1370	1505	1359	1296	1279	1617	2286	
Остала	с	-	-	-	-	-	-	-	-	-	-	-	
	м	-	-	-	-	-	-	-	-	-	-	-	
	ж	-	-	-	-	-	-	-	-	-	-	-	
Београд-део	г	с	42505	1631	1678	2097	2771	3027	2651	2370	2290	2882	4152
	м	19334	811	856	1071	1401	1522	1292	1074	1011	1265	1866	
	ж	23171	820	822	1026	1370	1505	1359	1296	1279	1617	2286	
Сопот	с	20390	872	1060	1198	1283	1269	1218	1162	1171	1444	1711	
	м	10076	457	554	594	659	673	611	585	589	756	904	
	ж	10314	415	506	604	624	596	607	577	582	688	807	
Градска	с	1752	77	99	123	117	122	123	138	106	126	155	
	м	812	35	48	59	56	65	53	67	47	68	68	
	ж	940	42	51	64	61	57	70	71	59	58	87	
Остала	с	18638	795	961	1075	1166	1147	1095	1024	1065	1318	1556	
	м	9264	422	506	535	603	608	558	518	542	688	836	
	ж	9374	373	455	540	563	539	537	506	523	630	720	
Бабе	с	332	9	21	11	16	13	12	18	16	16	19	
	м	166	3	10	6	8	10	5	9	9	8	11	
	ж	166	6	11	5	8	3	7	9	7	8	8	
Губеревац	с	646	30	41	34	16	27	30	41	36	24	31	
	м	310	11	15	16	6	17	16	22	25	19	15	
	ж	336	19	26	18	10	10	14	19	11	5	16	
Дрлупа	с	547	27	31	28	27	32	36	39	24	31	32	
	м	280	18	15	12	15	19	19	20	17	19	14	
	ж	267	9	16	16	12	13	17	19	7	12	18	
Дучина	с	736	35	35	31	46	37	47	35	40	47	63	
	м	366	16	15	15	20	21	26	15	18	33	39	
	ж	370	19	20	16	26	16	21	20	22	14	24	
Ђуринци	с	1088	44	68	73	81	54	61	53	73	92	92	
	м	538	23	39	31	45	29	33	23	35	44	55	
	ж	550	21	29	42	36	25	28	30	38	48	37	
Мала Иванча	с	1701	81	76	102	97	121	94	86	85	132	149	
	м	845	40	44	56	48	61	49	46	44	69	79	
	ж	856	41	32	46	49	60	45	40	41	63	70	
Мали Пожаревац	с	1479	57	70	78	116	87	95	83	94	99	145	
	м	744	30	39	43	64	39	45	49	40	52	79	
	ж	735	27	31	35	52	48	50	34	54	47	66	
Неменикуће	с	2058	97	116	128	131	126	130	120	144	151	166	
	м	1043	48	72	64	72	73	63	65	67	82	94	
	ж	1015	49	44	64	59	53	67	55	77	69	72	
Парцани	с	657	22	27	41	46	37	37	36	36	49	59	
	м	328	14	13	24	25	22	23	16	18	26	32	
	ж	329	8	14	17	21	15	14	20	18	23	27	
Поповић	с	1545	59	80	81	93	112	95	88	72	122	142	
	м	748	29	39	36	47	56	47	48	36	60	77	
	ж	797	30	41	45	46	56	48	40	36	62	65	
Раља	с	2858	116	150	155	206	243	177	150	149	216	294	
	м	1444	72	84	73	102	126	96	70	74	108	151	
	ж	1414	44	66	82	104	117	81	80	75	108	143	
Рогача	с	1046	44	51	54	55	61	59	47	42	57	95	
	м	523	26	27	29	23	36	28	26	22	30	53	
	ж	523	18	24	25	32	25	31	21	20	27	42	

СТАНОВНИШТВО ПРЕМА ПОЛУ И СТАРОСТИ

Део 2

Назив и тип насеља	Пол	Старост							Предшколска деца	Пунолетно становништво	Просечна старост		
		50-54	55-59	60-64	65-69	70-74	75-79	80 и више				непознато	
Савски Венац	с	4154	2211	2157	2184	2390	2268	1453	139	2275	35550	42.8	
	м	1920	1087	922	869	864	890	550	63	1139	15829	40.9	
	ж	2234	1124	1235	1315	1526	1378	903	76	1136	19721	44.4	
Градска	с	4154	2211	2157	2184	2390	2268	1453	139	2275	35550	42.8	
	м	1920	1087	922	869	864	890	550	63	1139	15829	40.9	
	ж	2234	1124	1235	1315	1526	1378	903	76	1136	19721	44.4	
Остала	с	-	-	-	-	-	-	-	-	-	-	-	
	м	-	-	-	-	-	-	-	-	-	-	-	
	ж	-	-	-	-	-	-	-	-	-	-	-	
Београд-део	г	с	4154	2211	2157	2184	2390	2268	1453	139	2275	35550	42.8
	м	1920	1087	922	869	864	890	550	63	1139	15829	40.9	
	ж	2234	1124	1235	1315	1526	1378	903	76	1136	19721	44.4	
Сопот	с	1498	1031	1269	1421	1391	819	473	100	1266	16491	41.9	
	м	776	486	574	706	599	322	177	54	667	8094	40.7	
	ж	722	545	695	715	792	497	296	46	599	8397	43.2	
Градска	с	137	104	87	89	76	47	25	1	115	1392	38.6	
	м	64	42	36	42	35	17	9	1	52	645	37.8	
	ж	73	62	51	47	41	30	16	-	63	747	39.4	
Остала	с	1361	927	1182	1332	1315	772	448	99	1151	15099	42.3	
	м	712	444	538	664	564	305	168	53	615	7449	41.0	
	ж	649	483	644	668	751	467	280	46	536	7650	43.5	
Бабе	с	28	17	42	22	34	21	15	2	18	282	48.2	
	м	16	7	21	14	16	8	4	1	7	143	47.1	
	ж	12	10	21	8	18	13	11	1	11	139	49.2	
Губеревац	с	47	35	62	56	67	39	18	12	47	530	46.1	
	м	20	15	32	26	33	12	6	4	21	264	45.4	
	ж	27	20	30	30	34	27	12	8	26	266	46.8	
Дрлупа	с	39	32	47	40	47	20	15	-	43	444	43.1	
	м	21	17	19	20	24	8	3	-	25	225	41.1	
	ж	18	15	28	20	23	12	12	-	18	219	45.2	
Дучина	с	58	27	41	70	66	39	18	1	46	604	44.3	
	м	28	15	23	30	30	16	6	-	20	307	43.8	
	ж	30	12	18	40	36	23	12	1	26	297	44.8	
Ђуринци	с	66	40	82	78	59	41	24	7	66	851	40.9	
	м	36	17	36	43	17	18	9	5	38	419	39.5	
	ж	30	23	46	35	42	23	15	2	28	432	42.3	
Мала Иванча	с	126	80	95	129	130	69	35	14	114	1389	42.2	
	м	72	33	40	65	49	29	12	9	58	678	40.5	
	ж	54	47	55	64	81	40	23	5	56	711	43.9	
Мали Пожаревац	с	92	70	90	113	113	47	23	7	92	1201	41.7	
	м	47	34	40	61	45	19	12	6	50	594	40.6	
	ж	45	36	50	52	68	28	11	1	42	607	42.7	
Неменикуће	с	134	98	121	124	136	79	44	13	139	1641	40.7	
	м	76	44	46	61	59	31	18	8	73	819	39.0	
	ж	58	54	75	63	77	48	26	5	66	822	42.5	
Парцани	с	50	37	37	51	38	33	19	2	31	538	43.2	
	м	26	15	14	26	14	13	6	1	19	263	40.4	
	ж	24	22	23	25	24	20	13	1	12	275	45.9	
Поповић	с	102	87	87	111	104	59	43	8	88	1268	42.3	
	м	54	41	38	51	49	22	15	3	42	618	41.3	
	ж	48	46	49	60	55	37	28	5	46	650	43.2	
Раља	с	252	131	144	147	154	100	54	20	163	2329	40.1	
	м	132	70	69	70	66	48	25	8	101	1165	39.2	
	ж	120	61	75	77	88	52	29	12	62	1164	41.1	
Рогача	с	87	49	60	76	102	63	36	8	63	872	45.1	
	м	38	25	30	40	45	24	15	6	37	431	43.6	
	ж	49	24	30	36	57	39	21	2	26	441	46.6	

СТАНОВНИШТВО ПРЕМА ПОЛУ И СТАРОСТИ

Део 1

Назив и тип насеља	Пол	Укупно	Старост									
			0-4	5-9	10-14	15-19	20-24	25-29	30-34	35-39	40-44	45-49
Ропчево	с	2363	122	129	166	165	143	146	139	175	184	187
	м	1138	67	62	88	83	72	69	62	89	87	93
	ж	1225	55	67	78	82	71	77	77	86	97	94
Сибница	с	686	19	27	46	32	17	25	40	34	50	36
	м	346	10	8	23	21	7	11	18	24	27	23
	ж	340	9	19	23	11	10	14	22	10	23	13
Слатина	с	254	10	16	16	15	8	15	11	19	13	8
	м	129	5	8	5	10	5	10	5	11	7	3
	ж	125	5	8	11	5	3	5	6	8	6	5
Сопот	с	1752	77	99	123	117	122	123	138	106	126	155
	м	812	35	48	59	56	65	53	67	47	68	68
	ж	940	42	51	64	61	57	70	71	59	58	87
Стојник	с	642	23	23	31	24	29	36	38	26	35	38
	м	316	10	16	14	14	15	18	24	13	17	18
	ж	326	13	7	17	10	14	18	14	13	18	20
Стари Град	с	55543	1875	2023	2381	3234	3844	3804	3243	3035	3574	4868
	м	24619	978	1047	1226	1664	1873	1762	1492	1332	1575	2127
	ж	30924	897	976	1155	1570	1971	2042	1751	1703	1999	2741
Градска	с	55543	1875	2023	2381	3234	3844	3804	3243	3035	3574	4868
	м	24619	978	1047	1226	1664	1873	1762	1492	1332	1575	2127
	ж	30924	897	976	1155	1570	1971	2042	1751	1703	1999	2741
Остала	с	-	-	-	-	-	-	-	-	-	-	-
	м	-	-	-	-	-	-	-	-	-	-	-
	ж	-	-	-	-	-	-	-	-	-	-	-
Београд-део	с	55543	1875	2023	2381	3234	3844	3804	3243	3035	3574	4868
	м	24619	978	1047	1226	1664	1873	1762	1492	1332	1575	2127
	ж	30924	897	976	1155	1570	1971	2042	1751	1703	1999	2741
Чукарица	с	168508	7891	8589	9326	11186	12225	12306	11891	11410	12173	14732
	м	80038	4008	4352	4773	5740	6020	5855	5684	5421	5582	6840
	ж	88470	3883	4237	4553	5446	6205	6451	6207	5989	6591	7892
Градска	с	142079	6549	7142	7742	9388	10173	10225	10046	9822	10405	12496
	м	67021	3334	3599	3943	4764	5006	4809	4765	4625	4779	5772
	ж	75058	3215	3543	3799	4624	5167	5416	5281	5197	5626	6724
Остала	с	26429	1342	1447	1584	1798	2052	2081	1845	1588	1768	2236
	м	13017	674	753	830	976	1014	1046	919	796	803	1068
	ж	13412	668	694	754	822	1038	1035	926	792	965	1168
Београд-део	с	132055	6121	6636	7118	8722	9515	9610	9366	9135	9632	11614
	м	62133	3112	3337	3626	4426	4673	4498	4434	4293	4375	5325
	ж	69922	3009	3299	3492	4296	4842	5112	4932	4842	5257	6289
Велика Моштаница	с	3210	127	154	162	219	238	213	165	151	236	262
	м	1590	62	85	81	129	108	105	79	76	108	139
	ж	1620	65	69	81	90	130	108	86	75	128	123
Остружница	с	3929	167	186	216	273	295	268	269	234	305	391
	м	1937	96	95	117	128	147	134	125	124	158	197
	ж	1992	71	91	99	145	148	134	144	110	147	194
Пећани	с	493	20	18	23	34	27	30	23	42	37	44
	м	226	9	11	9	17	13	19	7	17	19	24
	ж	267	11	7	14	17	14	11	16	25	18	20
Руцка	с	310	16	16	19	20	23	12	19	16	23	26
	м	145	7	5	11	10	10	5	6	8	12	13
	ж	165	9	11	8	10	13	7	13	8	11	13
Рушањ	с	4769	253	278	254	328	379	356	341	264	337	411
	м	2327	130	144	130	165	184	174	154	139	157	206
	ж	2442	123	134	124	163	195	182	187	125	180	205
Сремчица	с	18450	962	1015	1168	1251	1435	1512	1339	1173	1195	1563
	м	9100	482	524	619	682	722	767	686	581	538	723
	ж	9350	480	491	549	569	713	745	653	592	657	840

СТАНОВНИШТВО ПРЕМА ПОЛУ И СТАРОСТИ

Део 2

Назив и тип насеља	П О Л	Старост							Пред-школска деца	Пуно-летно становништво	Просечна старост	
		50-54	55-59	60-64	65-69	70-74	75-79	80 и више				непознато
Ропчево	с	166	132	134	137	123	69	42	4	167	1830	39.4
	м	86	66	58	75	48	19	13	1	84	861	38.1
	ж	80	66	76	62	75	50	29	3	83	969	40.7
Сибница	с	47	35	67	78	63	41	29	-	27	569	48.2
	м	26	19	36	30	32	13	18	-	14	290	47.7
	ж	21	16	31	48	31	28	11	-	13	279	48.6
Слатина	с	14	14	15	36	19	15	10	-	16	200	45.2
	м	9	6	6	17	13	8	1	-	9	104	44.3
	ж	5	8	9	19	6	7	9	-	7	96	46.2
Сопот	с	137	104	87	89	76	47	25	1	115	1392	38.6
	м	64	42	36	42	35	17	9	1	52	645	37.8
	ж	73	62	51	47	41	30	16	-	63	747	39.4
Стојник	с	53	43	58	64	60	37	23	1	31	551	47.6
	м	25	20	30	35	24	17	5	1	17	268	45.8
	ж	28	23	28	29	36	20	18	-	14	283	49.4
Стари Град	с	5590	3234	3240	3058	3253	2835	2182	270	2636	47382	43.9
	м	2465	1450	1441	1229	1196	939	699	124	1387	20400	41.5
	ж	3125	1784	1799	1829	2057	1896	1483	146	1249	26982	45.9
Градска	с	5590	3234	3240	3058	3253	2835	2182	270	2636	47382	43.9
	м	2465	1450	1441	1229	1196	939	699	124	1387	20400	41.5
	ж	3125	1784	1799	1829	2057	1896	1483	146	1249	26982	45.9
Остала	с	-	-	-	-	-	-	-	-	-	-	-
	м	-	-	-	-	-	-	-	-	-	-	-
	ж	-	-	-	-	-	-	-	-	-	-	-
Београд-део	с	5590	3234	3240	3058	3253	2835	2182	270	2636	47382	43.9
	м	2465	1450	1441	1229	1196	939	699	124	1387	20400	41.5
	ж	3125	1784	1799	1829	2057	1896	1483	146	1249	26982	45.9
Чукарица	с	13968	8839	9710	9693	7141	4217	2253	958	11222	136346	39.2
	м	6379	4115	4510	4621	3147	1705	811	475	5693	63655	38.2
	ж	7589	4724	5200	5072	3994	2512	1442	483	5529	72691	40.2
Градска	с	11753	7267	8177	8401	6167	3624	1909	793	9294	115295	39.4
	м	5386	3319	3662	3984	2709	1476	689	400	4717	53443	38.4
	ж	6367	3948	4515	4417	3458	2148	1220	393	4577	61852	40.4
Остала	с	2215	1572	1533	1292	974	593	344	165	1928	21051	38.3
	м	993	796	848	637	438	229	122	75	976	10212	37.4
	ж	1222	776	685	655	536	364	222	90	952	10839	39.1
Београд-део	с	11065	6796	7520	7724	5643	3357	1749	732	8692	107196	39.4
	м	5052	3102	3369	3660	2467	1383	636	365	4411	49542	38.3
	ж	6013	3694	4151	4064	3176	1974	1113	367	4281	57654	40.3
Велика Моштаница	с	282	177	178	229	198	134	66	19	192	2649	41.9
	м	124	105	98	115	88	53	27	8	95	1299	41.2
	ж	158	72	80	114	110	81	39	11	97	1350	42.7
Остружница	с	301	176	231	257	203	87	57	13	234	3207	39.9
	м	149	81	108	129	95	30	18	6	127	1562	38.9
	ж	152	95	123	128	108	57	39	7	107	1645	40.9
Пећани	с	29	29	35	34	37	19	9	3	26	413	43.0
	м	9	16	15	13	18	6	2	2	14	188	41.6
	ж	20	13	20	21	19	13	7	1	12	225	44.3
Руцка	с	24	17	22	26	14	6	3	8	22	250	40.2
	м	13	9	10	11	3	5	1	6	8	117	40.3
	ж	11	8	12	15	11	1	2	2	14	133	40.0
Рушањ	с	393	308	269	249	175	102	54	18	384	3803	38.3
	м	165	166	144	125	82	35	16	11	196	1826	37.7
	ж	228	142	125	124	93	67	38	7	188	1977	38.9
Сремчица	с	1540	1087	1086	814	601	357	224	128	1352	14599	37.6
	м	704	525	606	397	268	141	79	56	685	7087	36.7
	ж	836	562	480	417	333	216	145	72	667	7512	38.5

СТАНОВНИШТВО ПРЕМА ПОЛУ И СТАРОСТИ

Део 1

Назив и тип насеља	п	о	л	Укупно	Старост									
					0-4	5-9	10-14	15-19	20-24	25-29	30-34	35-39	40-44	45-49
Умка	г	с	м	5292	225	286	366	339	313	305	369	395	408	421
				2580	110	151	180	183	163	153	193	183	215	213
				2712	115	135	186	156	150	152	176	212	193	208
Северно-бачки округ	с	м	ж	200140	9197	10258	11693	13310	14088	13260	12233	13545	14990	16668
				96195	4736	5267	5979	6789	7225	6751	6130	6648	7448	8285
				103945	4461	4991	5714	6521	6863	6509	6103	6897	7542	8383
Градска	с	м	ж	123897	5798	6194	7093	8291	9219	8606	7657	8350	9344	10630
				58705	2976	3159	3655	4206	4674	4323	3738	4040	4494	5087
				65192	2822	3035	3438	4085	4545	4283	3919	4310	4850	5543
Остала	с	м	ж	76243	3399	4064	4600	5019	4869	4654	4576	5195	5646	6038
				37490	1760	2108	2324	2583	2551	2428	2392	2608	2954	3198
				38753	1639	1956	2276	2436	2318	2226	2184	2587	2692	2840
Бачка Топола	с	м	ж	38245	1639	1960	2306	2549	2508	2290	2280	2472	2956	3180
				18551	845	1006	1151	1326	1323	1203	1160	1235	1500	1581
				19694	794	954	1155	1223	1185	1087	1120	1237	1456	1599
Градска	с	м	ж	16171	706	842	1005	1130	1154	1030	981	1017	1281	1380
				7693	353	429	510	581	592	538	470	487	637	656
				8478	353	413	495	549	562	492	511	530	644	724
Остала	с	м	ж	22074	933	1118	1301	1419	1354	1260	1299	1455	1675	1800
				10858	492	577	641	745	731	665	690	748	863	925
				11216	441	541	660	674	623	595	609	707	812	875
Багremoво	с	м	ж	204	9	8	14	15	13	5	22	10	13	11
				107	4	6	7	9	7	3	13	4	8	7
				97	5	2	7	6	6	2	9	6	5	4
Бајша	с	м	ж	2568	129	150	158	146	144	137	162	166	194	216
				1234	74	76	72	74	77	73	87	83	94	107
				1334	55	74	86	72	67	64	75	83	100	109
Бачка Топола	г	с	м	16171	706	842	1005	1130	1154	1030	981	1017	1281	1380
				7693	353	429	510	581	592	538	470	487	637	656
				8478	353	413	495	549	562	492	511	530	644	724
Бачки Соколац	с	м	ж	609	13	38	42	36	28	27	35	41	57	43
				303	7	23	19	22	15	22	13	21	27	25
				306	6	15	23	14	13	5	22	20	30	18
Богараш	с	м	ж	94	3	7	11	1	2	8	9	7	3	5
				51	-	5	5	1	1	3	4	6	3	2
				43	3	2	6	-	1	5	5	1	-	3
Горња Рогатица	с	м	ж	477	19	15	24	20	34	29	32	28	21	38
				234	9	7	11	10	19	14	21	16	11	16
				243	10	8	13	10	15	15	11	12	10	22
Гунарош	с	м	ж	1441	75	73	80	93	85	98	96	88	92	114
				705	41	37	44	44	40	52	52	45	47	49
				736	34	36	36	49	45	46	44	43	45	65
Зобнатица	с	м	ж	309	13	21	12	19	17	16	24	24	15	23
				162	6	12	7	12	10	6	15	13	11	9
				147	7	9	5	7	7	10	9	11	4	14
Кавило	с	м	ж	233	8	8	16	14	12	7	12	18	27	21
				122	4	4	11	10	6	5	4	9	15	12
				111	4	4	5	4	6	2	8	9	12	9
Карађорђево	с	м	ж	590	25	31	39	45	34	20	38	41	58	44
				282	14	19	16	26	17	8	20	17	34	24
				308	11	12	23	19	17	12	18	24	24	20
Криваја	с	м	ж	986	32	53	77	56	60	61	81	75	79	92
				510	18	29	35	36	34	31	39	48	38	49
				476	14	24	42	20	26	30	42	27	41	43
Мали Београд	с	м	ж	524	22	29	24	44	25	31	24	25	51	45
				242	9	10	10	21	11	14	12	9	26	30
				282	13	19	14	23	14	17	12	16	25	15

СТАНОВНИШТВО ПРЕМА ПОЛУ И СТАРОСТИ

Део 2

Назив и тип насеља	п	о	Старост							Пред-школска деца	Пуно-летно становништво	Просечна старост	
			50-54	55-59	60-64	65-69	70-74	75-79	80 и више				непознато
Умка	г	с	334	249	369	360	270	155	91	37	320	4229	40.2
		м	163	111	160	171	126	52	32	21	157	2034	38.9
		ж	171	138	209	189	144	103	59	16	163	2195	41.4
Северно-бачки округ		с	14905	11929	11634	11352	9415	6353	4631	679	13376	161141	40.2
		м	7491	5617	5268	4970	3717	2141	1399	334	6913	76218	38.4
		ж	7414	6312	6366	6382	5698	4212	3232	345	6463	84923	41.9
Градска		с	9622	7371	6862	6593	5385	3698	2777	407	8290	100006	39.8
		м	4706	3441	3102	2883	2049	1194	788	190	4279	46493	37.9
		ж	4916	3930	3760	3710	3336	2504	1989	217	4011	53513	41.5
Остала		с	5283	4558	4772	4759	4030	2655	1854	272	5086	61135	40.9
		м	2785	2176	2166	2087	1668	947	611	144	2634	29725	39.2
		ж	2498	2382	2606	2672	2362	1708	1243	128	2452	31410	42.5
Бачка Топола		с	2723	2328	2333	2270	1984	1396	961	110	2450	30824	41.0
		м	1411	1114	1042	1009	796	493	302	54	1259	14761	39.2
		ж	1312	1214	1291	1261	1188	903	659	56	1191	16063	42.7
Градска		с	1191	976	939	839	720	550	400	30	1044	12958	40.1
		м	598	471	407	377	276	180	117	14	527	6063	38.2
		ж	593	505	532	462	444	370	283	16	517	6895	41.8
Остала		с	1532	1352	1394	1431	1264	846	561	80	1406	17866	41.7
		м	813	643	635	632	520	313	185	40	732	8698	39.9
		ж	719	709	759	799	744	533	376	40	674	9168	43.4
Багремово		с	10	19	16	8	12	12	7	-	12	168	42.5
		м	4	9	9	3	6	6	2	-	6	87	40.7
		ж	6	10	7	5	6	6	5	-	6	81	44.5
Бајша		с	183	160	120	145	150	123	81	4	190	2049	41.4
		м	93	77	63	55	55	47	25	2	105	973	39.2
		ж	90	83	57	90	95	76	56	2	85	1076	43.5
Бачка Топола	г	с	1191	976	939	839	720	550	400	30	1044	12958	40.1
		м	598	471	407	377	276	180	117	14	527	6063	38.2
		ж	593	505	532	462	444	370	283	16	517	6895	41.8
Бачки Соколац		с	31	23	36	38	57	40	22	2	26	491	44.2
		м	16	13	16	17	26	14	6	1	16	238	41.6
		ж	15	10	20	21	31	26	16	1	10	253	46.9
Богараш		с	8	11	5	6	2	3	3	-	4	73	40.5
		м	4	7	3	3	1	1	2	-	1	41	41.4
		ж	4	4	2	3	1	2	1	-	3	32	39.4
Горња Рогатица		с	35	25	39	40	44	21	11	2	26	410	44.9
		м	18	10	19	20	15	13	3	2	12	201	43.7
		ж	17	15	20	20	29	8	8	-	14	209	46.0
Гунарош		с	82	101	85	84	86	53	49	7	105	1153	41.3
		м	45	48	41	35	37	20	23	5	56	559	39.9
		ж	37	53	44	49	49	33	26	2	49	594	42.6
Зобнатица		с	26	28	32	21	9	4	5	-	24	250	41.0
		м	17	12	16	7	5	2	2	-	15	130	39.4
		ж	9	16	16	14	4	2	3	-	9	120	42.7
Кавило		с	6	19	24	14	10	13	4	-	12	192	43.3
		м	3	8	11	8	4	5	3	-	7	97	41.6
		ж	3	11	13	6	6	8	1	-	5	95	45.3
Карађорђево		с	17	14	32	58	55	24	13	2	40	469	42.1
		м	11	3	9	18	29	11	4	2	25	217	39.7
		ж	6	11	23	40	26	13	9	-	15	252	44.4
Криваја		с	74	52	69	69	32	12	12	-	51	786	39.2
		м	33	23	34	40	13	5	5	-	25	404	38.3
		ж	41	29	35	29	19	7	7	-	26	382	40.3
Мали Београд		с	42	23	39	36	31	24	9	-	34	430	42.1
		м	18	12	17	17	13	11	2	-	15	203	42.6
		ж	24	11	22	19	18	13	7	-	19	227	41.7

СТАНОВНИШТВО ПРЕМА ПОЛУ И СТАРОСТИ

Део 1

Назив и тип насеља	Пол	Укупно	Старост									
			0-4	5-9	10-14	15-19	20-24	25-29	30-34	35-39	40-44	45-49
Миђуново	с	516	12	19	35	41	36	34	16	36	41	53
	м	243	6	7	15	18	18	17	10	18	19	25
	ж	273	6	12	20	23	18	17	6	18	22	28
Ново Орахово	с	2029	100	118	128	130	115	130	115	130	155	156
	м	1034	50	68	66	71	57	65	59	70	88	81
	ж	995	50	50	62	59	58	65	56	60	67	75
Његошево	с	632	23	38	32	50	38	29	35	35	42	60
	м	316	13	16	17	22	26	15	18	16	22	33
	ж	316	10	22	15	28	12	14	17	19	20	27
Оборњача	с	2	-	-	-	-	-	-	-	-	1	-
	м	2	-	-	-	-	-	-	-	-	1	-
	ж	-	-	-	-	-	-	-	-	-	-	-
Орешковић	с	696	26	33	42	45	58	35	37	39	51	53
	м	358	11	14	28	27	32	21	21	22	28	26
	ж	338	15	19	14	18	26	14	16	17	23	27
Панонија	с	798	36	37	37	62	52	45	50	54	55	63
	м	405	22	18	22	32	31	23	27	28	23	35
	ж	393	14	19	15	30	21	22	23	26	32	28
Пачир	с	2948	138	156	162	160	179	176	162	190	187	211
	м	1432	77	82	79	80	96	93	87	110	89	108
	ж	1516	61	74	83	80	83	83	75	80	98	103
Победа	с	342	14	19	25	19	17	17	24	26	23	24
	м	168	8	10	10	7	12	6	12	14	15	9
	ж	174	6	9	15	12	5	11	12	12	8	15
Светиђево	с	205	12	8	8	17	13	10	8	8	14	18
	м	114	9	5	5	11	7	5	4	5	8	8
	ж	91	3	3	3	6	6	5	4	3	6	10
Средњи Салаш	с	172	8	5	8	12	13	7	9	16	13	6
	м	81	5	1	4	3	10	6	3	8	9	3
	ж	91	3	4	4	9	3	1	6	8	4	3
Стара Моравица	с	5699	216	252	327	394	379	338	308	398	483	504
	м	2753	105	128	158	209	205	183	169	186	247	267
	ж	2946	111	124	169	185	174	155	139	212	236	237
Мали Иђош	с	13494	692	767	902	978	980	841	747	804	1027	1108
	м	6564	357	416	446	502	486	457	374	391	514	569
	ж	6930	335	351	456	476	494	384	373	413	513	539
Градска	с	-	-	-	-	-	-	-	-	-	-	-
	м	-	-	-	-	-	-	-	-	-	-	-
	ж	-	-	-	-	-	-	-	-	-	-	-
Остала	с	13494	692	767	902	978	980	841	747	804	1027	1108
	м	6564	357	416	446	502	486	457	374	391	514	569
	ж	6930	335	351	456	476	494	384	373	413	513	539
Ловћенац	с	3693	180	198	271	304	308	211	185	215	301	331
	м	1773	88	109	123	162	160	103	87	88	154	172
	ж	1920	92	89	148	142	148	108	98	127	147	159
Мали Иђош	с	5465	313	310	324	351	359	345	334	337	378	433
	м	2659	166	172	164	179	167	198	168	175	188	213
	ж	2806	147	138	160	172	192	147	166	162	190	220
Фекетић	с	4336	199	259	307	323	313	285	228	252	348	344
	м	2132	103	135	159	161	159	156	119	128	172	184
	ж	2204	96	124	148	162	154	129	109	124	176	160

СТАНОВНИШТВО ПРЕМА ПОЛУ И СТАРОСТИ

Део 2

Назив и тип насеља	Пол	Старост							Предшколска деца	Пунолетно становништво	Просечна старост	
		50-54	55-59	60-64	65-69	70-74	75-79	80 и више				непознато
Миђуново	с	38	32	32	37	20	20	3	11	17	427	41.3
	м	18	17	15	20	8	10	1	1	9	203	41.8
	ж	20	15	17	17	12	10	2	10	8	224	40.8
Ново Орахово	с	145	120	128	136	101	67	55	-	156	1602	40.7
	м	78	61	64	68	45	29	14	-	83	808	39.4
	ж	67	59	64	68	56	38	41	-	73	794	42.0
Његошево	с	35	16	35	58	52	36	17	1	42	504	43.2
	м	24	7	14	27	26	17	2	1	18	254	41.9
	ж	11	9	21	31	26	19	15	-	24	250	44.5
Оборњача	с	1	-	-	-	-	-	-	-	-	2	47.5
	м	1	-	-	-	-	-	-	-	-	2	47.5
	ж	-	-	-	-	-	-	-	-	-	-	-
Орешковић	с	58	31	38	54	57	27	11	1	40	567	42.0
	м	34	18	19	18	23	10	5	1	16	289	39.9
	ж	24	13	19	36	34	17	6	-	24	278	44.3
Панонија	с	62	57	72	51	38	13	9	5	52	649	40.7
	м	33	25	34	29	11	5	5	2	29	325	39.2
	ж	29	32	38	22	27	8	4	3	23	324	42.3
Пачир	с	198	196	207	209	176	128	110	3	203	2397	42.9
	м	113	87	91	95	67	35	42	1	110	1143	40.5
	ж	85	109	116	114	109	93	68	2	93	1254	45.1
Победа	с	24	21	29	24	18	11	3	4	18	273	41.1
	м	15	11	13	14	5	4	2	1	11	136	40.6
	ж	9	10	16	10	13	7	1	3	7	137	41.5
Светићево	с	24	9	16	14	13	7	6	-	16	165	42.7
	м	14	7	8	5	7	3	3	-	12	89	40.5
	ж	10	2	8	9	6	4	3	-	4	76	45.6
Средњи Салаш	с	9	6	19	19	9	7	4	2	10	143	43.5
	м	6	4	6	8	4	1	-	-	5	68	40.2
	ж	3	2	13	11	5	6	4	2	5	75	46.5
Стара Моравица	с	424	389	321	310	292	201	127	36	328	4666	41.3
	м	215	184	133	125	120	64	34	21	156	2231	39.3
	ж	209	205	188	185	172	137	93	15	172	2435	43.1
Мали Иђош	с	937	729	772	716	624	450	329	91	1014	10541	39.3
	м	503	340	347	289	261	161	106	45	518	5049	37.6
	ж	434	389	425	427	363	289	223	46	496	5492	41.0
Градска	с	-	-	-	-	-	-	-	-	-	-	-
	м	-	-	-	-	-	-	-	-	-	-	-
	ж	-	-	-	-	-	-	-	-	-	-	-
Остала	с	937	729	772	716	624	450	329	91	1014	10541	39.3
	м	503	340	347	289	261	161	106	45	518	5049	37.6
	ж	434	389	425	427	363	289	223	46	496	5492	41.0
Ловћенац	с	261	128	195	199	204	109	59	34	271	2859	38.5
	м	156	50	84	74	87	40	23	13	134	1354	37.1
	ж	105	78	111	125	117	69	36	21	137	1505	39.8
Мали Иђош	с	371	357	339	312	215	184	163	40	438	4298	40.0
	м	190	168	150	134	89	63	53	22	231	2050	38.0
	ж	181	189	189	178	126	121	110	18	207	2248	41.8
Фекетић	с	305	244	238	205	205	157	107	17	305	3384	39.3
	м	157	122	113	81	85	58	30	10	153	1645	37.5
	ж	148	122	125	124	120	99	77	7	152	1739	41.0

СТАНОВНИШТВО ПРЕМА ПОЛУ И СТАРОСТИ

Део 1

Назив и тип насеља	Пол	Укупно	Старост									
			0-4	5-9	10-14	15-19	20-24	25-29	30-34	35-39	40-44	45-49
Суботица	с	148401	6866	7531	8485	9783	10600	10129	9206	10269	11007	12380
	м	71080	3534	3845	4382	4961	5416	5091	4596	5022	5434	6135
	ж	77321	3332	3686	4103	4822	5184	5038	4610	5247	5573	6245
Градска	с	107726	5092	5352	6088	7161	8065	7576	6676	7333	8063	9250
	м	51012	2623	2730	3145	3625	4082	3785	3268	3553	3857	4431
	ж	56714	2469	2622	2943	3536	3983	3791	3408	3780	4206	4819
Остала	с	40675	1774	2179	2397	2622	2535	2553	2530	2936	2944	3130
	м	20068	911	1115	1237	1336	1334	1306	1328	1469	1577	1704
	ж	20607	863	1064	1160	1286	1201	1247	1202	1467	1367	1426
Бајмок	с	8586	331	439	473	547	528	634	491	604	587	691
	м	4165	176	224	242	268	278	341	260	299	302	352
	ж	4421	155	215	231	279	250	293	231	305	285	339
Бачки Виногради	с	2039	110	93	90	119	136	131	134	129	132	156
	м	1000	51	48	51	57	69	69	79	69	67	92
	ж	1039	59	45	39	62	67	62	55	60	65	64
Бачко Душаново	с	741	33	40	51	51	49	36	45	44	63	67
	м	362	11	22	34	21	18	21	21	21	30	44
	ж	379	22	18	17	30	31	15	24	23	33	23
Биково	с	1824	77	92	126	125	117	93	116	144	152	153
	м	950	38	46	68	80	60	54	64	74	72	90
	ж	874	39	46	58	45	57	39	52	70	80	63
Вишњевац	с	639	23	40	30	39	35	48	30	31	48	51
	м	317	10	16	16	22	25	21	18	17	25	25
	ж	322	13	24	14	17	10	27	12	14	23	26
Горњи Таванкут	с	1381	56	76	71	98	103	77	71	99	107	100
	м	651	24	35	32	44	53	40	32	49	60	58
	ж	730	32	41	39	54	50	37	39	50	47	42
Доњи Таванкут	с	2631	120	137	180	196	140	175	167	217	195	185
	м	1268	62	74	96	90	78	82	78	107	112	92
	ж	1363	58	63	84	106	62	93	89	110	83	93
Ђурђин	с	1746	88	96	110	110	94	90	120	139	133	126
	м	881	39	47	52	66	55	40	69	66	75	81
	ж	865	49	49	58	44	39	50	51	73	58	45
Келебија	с	2168	113	102	118	165	158	130	138	148	178	172
	м	1078	56	52	60	81	89	66	76	69	80	96
	ж	1090	57	50	58	84	69	64	62	79	98	76
Љутово	с	1181	54	59	87	62	74	71	88	88	91	87
	м	587	30	33	44	31	37	33	46	50	52	47
	ж	594	24	26	43	31	37	38	42	38	39	40
Мала Босна	с	1245	62	70	73	90	73	79	80	78	107	104
	м	648	33	39	40	46	38	43	43	38	55	63
	ж	597	29	31	33	44	35	36	37	40	52	41
Мишићево	с	446	25	21	23	24	28	29	24	30	33	38
	м	217	15	8	11	16	18	14	10	12	19	21
	ж	229	10	13	12	8	10	15	14	18	14	17
Нови Жедник	с	2848	100	137	170	199	187	160	171	203	211	249
	м	1413	57	74	75	105	92	79	88	101	116	135
	ж	1435	43	63	95	94	95	81	83	102	95	114
Палић	с	7745	296	384	444	496	537	545	453	529	494	645
	м	3671	164	186	216	235	292	292	197	245	237	307
	ж	4074	132	198	228	261	245	253	256	284	257	338
Стари Жедник	с	2230	88	122	146	150	138	129	140	193	165	164
	м	1118	43	64	86	82	72	62	74	95	94	83
	ж	1112	45	58	60	68	66	67	66	98	71	81
Суботица	с	99981	4796	4968	5644	6665	7528	7031	6223	6804	7569	8605
	м	47341	2459	2544	2929	3390	3790	3493	3071	3308	3620	4124
	ж	52640	2337	2424	2715	3275	3738	3538	3152	3496	3949	4481

СТАНОВНИШТВО ПРЕМА ПОЛУ И СТАРОСТИ

Део 2

Назив и тип насеља	Пол	Старост							Предшколска деца	Пунолетно становништво	Просечна старост		
		50-54	55-59	60-64	65-69	70-74	75-79	80 и више				непознато	
Суботица	с	11245	8872	8529	8366	6807	4507	3341	478	9912	119776	40.1	
	м	5577	4163	3879	3672	2660	1487	991	235	5136	56408	38.3	
	ж	5668	4709	4650	4694	4147	3020	2350	243	4776	63368	41.7	
Градска	с	8431	6395	5923	5754	4665	3148	2377	377	7246	87048	39.8	
	м	4108	2970	2695	2506	1773	1014	671	176	3752	40430	37.9	
	ж	4323	3425	3228	3248	2892	2134	1706	201	3494	46618	41.4	
Остала	с	2814	2477	2606	2612	2142	1359	964	101	2666	32728	40.9	
	м	1469	1193	1184	1166	887	473	320	59	1384	15978	39.4	
	ж	1345	1284	1422	1446	1255	886	644	42	1282	16750	42.5	
Бајмок	с	603	524	548	531	500	306	231	18	509	7018	41.6	
	м	315	243	252	221	201	103	80	8	266	3363	39.7	
	ж	288	281	296	310	299	203	151	10	243	3655	43.4	
Бачки Виногради	с	156	157	139	123	116	57	57	4	142	1675	41.7	
	м	75	72	62	52	54	15	15	3	70	819	39.8	
	ж	81	85	77	71	62	42	42	1	72	856	43.5	
Бачко Душаново	с	47	47	40	41	38	27	17	5	49	588	40.2	
	м	21	29	19	17	14	12	4	3	22	282	39.3	
	ж	26	18	21	24	24	15	13	2	27	306	41.1	
Биково	с	107	90	142	119	86	55	28	2	116	1462	40.2	
	м	65	47	67	59	39	18	7	2	59	756	38.8	
	ж	42	43	75	60	47	37	21	-	57	706	41.8	
Вишњевац	с	44	33	49	46	46	33	12	1	40	519	42.9	
	м	27	15	26	19	19	9	6	1	18	261	41.5	
	ж	17	18	23	27	27	24	6	-	22	258	44.4	
Горњи Таванкут	с	106	85	80	82	63	54	37	16	88	1117	40.9	
	м	52	41	31	43	23	14	13	7	37	534	39.9	
	ж	54	44	49	39	40	40	24	9	51	583	41.8	
Доњи Таванкут	с	172	161	155	149	149	69	56	8	175	2081	39.8	
	м	92	74	57	75	51	25	17	6	93	978	38.0	
	ж	80	87	98	74	98	44	39	2	82	1103	41.5	
Ђурђин	с	109	100	140	129	79	53	29	1	126	1380	40.5	
	м	55	46	73	53	33	21	10	-	58	702	39.6	
	ж	54	54	67	76	46	32	19	1	68	678	41.5	
Келебија	с	174	124	134	139	89	56	28	2	160	1739	39.4	
	м	95	67	61	57	41	25	6	1	79	862	38.4	
	ж	79	57	73	82	48	31	22	1	81	877	40.4	
Љутово	с	69	64	77	83	49	43	31	4	77	944	40.5	
	м	35	30	36	34	23	12	12	2	43	462	38.7	
	ж	34	34	41	49	26	31	19	2	34	482	42.3	
Мала Босна	с	76	70	71	87	73	29	17	6	91	990	39.8	
	м	34	38	35	44	34	12	9	4	51	511	39.0	
	ж	42	32	36	43	39	17	8	2	40	479	40.6	
Мишићево	с	30	18	31	29	38	20	5	-	34	359	42.0	
	м	14	9	15	12	13	7	3	-	19	172	39.8	
	ж	16	9	16	17	25	13	2	-	15	187	44.1	
Нови Жедник	с	204	140	206	211	154	83	55	8	153	2322	41.5	
	м	112	65	100	93	74	28	14	5	78	1135	40.2	
	ж	92	75	106	118	80	55	41	3	75	1187	42.7	
Палић	г	с	677	549	502	440	334	236	155	29	445	6326	40.8
	м	322	239	259	212	122	92	43	11	237	2967	39.4	
	ж	355	310	243	228	212	144	112	18	208	3359	42.1	
Стари Жедник	с	169	142	111	146	106	73	44	4	137	1787	40.3	
	м	93	71	49	59	46	27	16	2	70	878	38.6	
	ж	76	71	62	87	60	46	28	2	67	909	41.9	
Суботица	г	с	7754	5846	5421	5314	4331	2912	2222	348	6801	80722	39.7
	м	3786	2731	2436	2294	1651	922	628	165	3515	37463	37.8	
	ж	3968	3115	2985	3020	2680	1990	1594	183	3286	43259	41.4	

СТАНОВНИШТВО ПРЕМА ПОЛУ И СТАРОСТИ

Део 1

Назив и тип насеља	Пол	Укупно	Старост									
			0-4	5-9	10-14	15-19	20-24	25-29	30-34	35-39	40-44	45-49
Хајдуково	с	2482	93	115	128	170	171	154	149	167	171	202
	м	1244	55	57	66	92	98	85	78	88	88	107
	ж	1238	38	58	62	78	73	69	71	79	83	95
Чантавир	с	7178	338	474	443	392	431	442	484	521	478	489
	м	3520	183	243	230	188	213	221	252	263	266	269
	ж	3658	155	231	213	204	218	221	232	258	212	220
Шупљак	с	1310	63	66	78	85	73	75	82	101	93	96
	м	649	28	33	34	47	41	35	40	51	64	49
	ж	661	35	33	44	38	32	40	42	50	29	47
Средње-банатски округ	с	208456	9102	11060	12692	13644	14082	13217	12900	14436	14967	17402
	м	101111	4667	5592	6557	6982	7312	6854	6653	7286	7543	8947
	ж	107345	4435	5468	6135	6662	6770	6363	6247	7150	7424	8455
Градска	с	100449	4471	5009	5863	6484	7347	6912	6355	6861	7307	8796
	м	47924	2314	2568	2991	3326	3707	3545	3212	3399	3472	4316
	ж	52525	2157	2441	2872	3158	3640	3367	3143	3462	3835	4480
Остала	с	108007	4631	6051	6829	7160	6735	6305	6545	7575	7660	8606
	м	53187	2353	3024	3566	3656	3605	3309	3441	3887	4071	4631
	ж	54820	2278	3027	3263	3504	3130	2996	3104	3688	3589	3975
Житиште	с	20399	874	1136	1291	1267	1156	1151	1271	1436	1385	1481
	м	9928	463	536	680	640	601	617	670	729	747	822
	ж	10471	411	600	611	627	555	534	601	707	638	659
Градска	с	3242	146	184	196	218	257	213	221	230	233	266
	м	1584	79	84	105	106	130	124	109	116	128	136
	ж	1658	67	100	91	112	127	89	112	114	105	130
Остала	с	17157	728	952	1095	1049	899	938	1050	1206	1152	1215
	м	8344	384	452	575	534	471	493	561	613	619	686
	ж	8813	344	500	520	515	428	445	489	593	533	529
Банатски Двор	с	1263	59	62	110	83	76	75	85	90	95	90
	м	606	34	19	51	40	40	39	46	47	47	55
	ж	657	25	43	59	43	36	36	39	43	48	35
Банатско Вишњићево	с	384	5	20	27	18	18	16	24	23	25	31
	м	184	4	12	10	6	11	11	11	10	13	21
	ж	200	1	8	17	12	7	5	13	13	12	10
Банатско Карађорђево	с	2508	84	139	167	176	129	125	154	205	201	186
	м	1233	34	68	89	86	68	61	81	103	110	119
	ж	1275	50	71	78	90	61	64	73	102	91	67
Житиште	с	3242	146	184	196	218	257	213	221	230	233	266
	м	1584	79	84	105	106	130	124	109	116	128	136
	ж	1658	67	100	91	112	127	89	112	114	105	130
Међа	с	1155	46	64	75	60	47	55	68	86	75	67
	м	558	23	27	45	34	22	31	32	47	47	37
	ж	597	23	37	30	26	25	24	36	39	28	30
Нови Итебеј	с	1315	63	87	86	77	77	79	79	99	74	103
	м	660	37	36	53	44	41	43	44	52	33	60
	ж	655	26	51	33	33	36	36	35	47	41	43
Равни Тополовац	с	1352	58	66	95	93	60	68	75	99	109	91
	м	661	26	37	46	46	33	40	39	46	54	52
	ж	691	32	29	49	47	27	28	36	53	55	39
Српски Итебеј	с	2405	116	133	130	162	153	146	155	138	168	178
	м	1184	61	72	65	87	82	77	100	63	85	107
	ж	1221	55	61	65	75	71	69	55	75	83	71
Торак	с	2850	133	164	177	163	151	142	150	180	188	208
	м	1371	74	83	103	89	72	64	75	89	107	100
	ж	1479	59	81	74	74	79	78	75	91	81	108
Торда	с	1771	90	108	100	102	84	104	123	130	112	113
	м	862	55	49	49	48	43	61	60	74	67	59
	ж	909	35	59	51	54	41	43	63	56	45	54

СТАНОВНИШТВО ПРЕМА ПОЛУ И СТАРОСТИ

Део 2

Назив и тип насеља	Пол	Старост							Предшколска деца	Пунолетно становништво	Просечна старост	
		50-54	55-59	60-64	65-69	70-74	75-79	80 и више				непознато
Хајдуково	с	198	195	150	137	128	84	67	3	140	2044	41.7
	м	95	99	71	64	45	28	26	2	82	1008	39.7
	ж	103	96	79	73	83	56	41	1	58	1036	43.7
Чантавир	с	466	452	450	471	363	266	208	10	539	5661	40.8
	м	238	216	190	227	149	98	67	7	296	2734	39.1
	ж	228	236	260	244	214	168	141	3	243	2927	42.3
Шупљак	с	84	75	83	89	65	51	42	9	90	1042	41.4
	м	51	31	40	37	28	19	15	6	43	521	40.3
	ж	33	44	43	52	37	32	27	3	47	521	42.6
Средње-банатски округ	с	16053	11145	12878	12829	10572	6689	4168	620	13363	167568	40.4
	м	7912	5186	5822	5584	4296	2208	1425	285	6772	80135	38.7
	ж	8141	5959	7056	7245	6276	4481	2743	335	6591	87433	42.0
Градска	с	8413	5677	5960	5735	4481	2800	1744	234	6422	81316	39.9
	м	3980	2591	2700	2500	1773	853	558	119	3303	38097	38.1
	ж	4433	3086	3260	3235	2708	1947	1186	115	3119	43219	41.5
Остала	с	7640	5468	6918	7094	6091	3889	2424	386	6941	86252	40.8
	м	3932	2595	3122	3084	2523	1355	867	166	3469	42038	39.2
	ж	3708	2873	3796	4010	3568	2534	1557	220	3472	44214	42.4
Житиште	с	1333	1120	1455	1362	1230	869	534	48	1285	16327	41.7
	м	658	523	649	594	493	294	189	23	646	7848	39.9
	ж	675	597	806	768	737	575	345	25	639	8479	43.5
Градска	с	260	179	183	183	154	76	40	3	210	2585	38.9
	м	117	90	83	78	63	21	13	2	109	1253	37.4
	ж	143	89	100	105	91	55	27	1	101	1332	40.4
Остала	с	1073	941	1272	1179	1076	793	494	45	1075	13742	42.3
	м	541	433	566	516	430	273	176	21	537	6595	40.3
	ж	532	508	706	663	646	520	318	24	538	7147	44.1
Банатски Двор	с	76	66	90	70	67	43	25	1	76	987	39.7
	м	36	29	40	27	34	10	12	-	37	479	38.8
	ж	40	37	50	43	33	33	13	1	39	508	40.6
Банатско Вишњићево	с	26	9	30	59	28	17	7	1	11	319	45.8
	м	11	5	11	30	7	7	3	1	8	152	44.0
	ж	15	4	19	29	21	10	4	-	3	167	47.4
Банатско Карађорђево	с	113	91	190	183	208	101	53	3	132	2020	42.1
	м	62	38	79	87	88	39	21	-	53	992	41.1
	ж	51	53	111	96	120	62	32	3	79	1028	43.2
Житиште	с	260	179	183	183	154	76	40	3	210	2585	38.9
	м	117	90	83	78	63	21	13	2	109	1253	37.4
	ж	143	89	100	105	91	55	27	1	101	1332	40.4
Међа	с	86	66	82	79	82	71	45	1	79	935	44.1
	м	39	33	39	32	33	20	16	1	35	445	41.6
	ж	47	33	43	47	49	51	29	-	44	490	46.4
Нови Итебеј	с	87	79	79	74	74	48	40	10	91	1036	40.6
	м	47	38	40	30	22	19	16	5	49	505	38.4
	ж	40	41	39	44	52	29	24	5	42	531	42.8
Равни Тополовац	с	73	77	95	109	75	70	34	5	82	1070	42.4
	м	39	34	45	46	40	24	13	1	39	520	41.1
	ж	34	43	50	63	35	46	21	4	43	550	43.6
Српски Итебеј	с	174	98	157	148	166	122	57	4	165	1919	41.6
	м	87	44	64	64	59	50	16	1	85	923	39.1
	ж	87	54	93	84	107	72	41	3	80	996	44.0
Торак	с	160	179	213	192	162	154	120	14	194	2281	43.0
	м	92	81	85	83	68	51	47	8	105	1061	40.5
	ж	68	98	128	109	94	103	73	6	89	1220	45.3
Торда	с	107	132	137	110	81	85	52	1	134	1409	41.8
	м	49	62	58	52	32	29	14	1	70	679	39.5
	ж	58	70	79	58	49	56	38	-	64	730	43.9

СТАНОВНИШТВО ПРЕМА ПОЛУ И СТАРОСТИ

Део 1

Назив и тип насеља	Пол	Укупно	Старост									
			0-4	5-9	10-14	15-19	20-24	25-29	30-34	35-39	40-44	45-49
Хетин	с	763	23	38	47	28	22	43	41	51	37	34
	м	355	9	17	23	13	12	23	21	26	21	21
	ж	408	14	21	24	15	10	20	20	25	16	13
Честерег	с	1391	51	71	81	87	82	85	96	105	68	114
	м	670	27	32	41	41	47	43	52	56	35	55
	ж	721	24	39	40	46	35	42	44	49	33	59
Зрењанин	с	132051	5831	6717	7720	8542	9387	8965	8323	9035	9475	11321
	м	63788	3002	3415	3961	4367	4823	4639	4272	4549	4628	5662
	ж	68263	2829	3302	3759	4175	4564	4326	4051	4486	4847	5659
Градска	с	79773	3583	3884	4559	5125	5894	5641	5074	5414	5767	7002
	м	37915	1851	1971	2305	2622	2997	2873	2547	2657	2710	3400
	ж	41858	1732	1913	2254	2503	2897	2768	2527	2757	3057	3602
Остала	с	52278	2248	2833	3161	3417	3493	3324	3249	3621	3708	4319
	м	25873	1151	1444	1656	1745	1826	1766	1725	1892	1918	2262
	ж	26405	1097	1389	1505	1672	1667	1558	1524	1729	1790	2057
Арадац	с	3461	155	163	186	183	258	252	223	209	236	301
	м	1715	83	86	102	89	138	142	129	105	115	156
	ж	1746	72	77	84	94	120	110	94	104	121	145
Банатски Деспотовац	с	1620	33	74	87	87	99	101	77	88	114	135
	м	810	22	38	38	46	50	60	40	45	58	79
	ж	810	11	36	49	41	49	41	37	43	56	56
Бело Блато	с	1477	63	91	83	98	105	101	97	111	105	110
	м	743	27	48	46	50	51	58	54	56	56	58
	ж	734	36	43	37	48	54	43	43	55	49	52
Ботош	с	2148	95	118	143	142	117	127	139	167	139	149
	м	1077	47	69	86	76	60	64	76	102	74	78
	ж	1071	48	49	57	66	57	63	63	65	65	71
Елемир	с	4690	192	268	326	295	340	279	278	318	347	407
	м	2289	103	139	181	143	164	145	138	176	180	205
	ж	2401	89	129	145	152	176	134	140	142	167	202
Ечка	с	4513	222	238	254	309	292	321	295	321	303	387
	м	2222	106	112	140	167	148	182	151	168	151	198
	ж	2291	116	126	114	142	144	139	144	153	152	189
Зрењанин	с	79773	3583	3884	4559	5125	5894	5641	5074	5414	5767	7002
	м	37915	1851	1971	2305	2622	2997	2873	2547	2657	2710	3400
	ж	41858	1732	1913	2254	2503	2897	2768	2527	2757	3057	3602
Јанков Мост	с	636	18	21	33	32	26	27	32	31	42	44
	м	320	12	10	20	23	12	16	18	16	23	23
	ж	316	6	11	13	9	14	11	14	15	19	21
Клек	с	2959	101	149	177	244	263	184	177	186	213	313
	м	1471	55	70	96	125	129	108	89	89	100	155
	ж	1488	46	79	81	119	134	76	88	97	113	158
Книћанин	с	2034	86	115	137	156	120	130	138	159	144	151
	м	1016	40	54	70	83	58	68	77	83	80	79
	ж	1018	46	61	67	73	62	62	61	76	64	72
Лазарево	с	3308	135	183	181	207	242	219	194	232	238	296
	м	1634	64	99	92	101	142	118	104	117	116	146
	ж	1674	71	84	89	106	100	101	90	115	122	150
Лукино Село	с	598	32	35	29	44	33	46	47	32	40	49
	м	309	18	16	20	22	20	26	27	18	16	29
	ж	289	14	19	9	22	13	20	20	14	24	20
Лукићево	с	2077	90	104	121	133	150	122	122	144	144	183
	м	1018	43	60	61	75	77	61	55	69	71	100
	ж	1059	47	44	60	58	73	61	67	75	73	83
Меленци	с	6737	281	360	409	497	442	428	403	496	513	556
	м	3305	152	167	203	259	231	229	217	251	270	297
	ж	3432	129	193	206	238	211	199	186	245	243	259

СТАНОВНИШТВО ПРЕМА ПОЛУ И СТАРОСТИ

Део 2

Назив и тип насеља	Пол	Старост							Предшколска деца	Пунолетно становништво	Просечна старост	
		50-54	55-59	60-64	65-69	70-74	75-79	80 и више				непознато
Хетин	с	63	62	85	59	56	35	37	2	39	638	46.8
	м	29	27	47	27	18	13	7	1	17	297	44.9
	ж	34	35	38	32	38	22	30	1	22	341	48.5
Честерег	с	108	82	114	96	77	47	24	3	72	1128	41.8
	м	50	42	58	38	29	11	11	2	39	542	40.0
	ж	58	40	56	58	48	36	13	1	33	586	43.4
Зрењанин	с	10799	7278	7979	7875	6217	3795	2377	415	8417	106835	40.1
	м	5227	3421	3637	3459	2520	1222	794	190	4295	50868	38.4
	ж	5572	3857	4342	4416	3697	2573	1583	225	4122	55967	41.6
Градска	с	6833	4505	4752	4512	3470	2192	1370	196	5102	64791	39.9
	м	3227	2075	2150	1991	1356	660	425	98	2615	30281	38.1
	ж	3606	2430	2602	2521	2114	1532	945	98	2487	34510	41.5
Остала	с	3966	2773	3227	3363	2747	1603	1007	219	3315	42044	40.4
	м	2000	1346	1487	1468	1164	562	369	92	1680	20587	38.9
	ж	1966	1427	1740	1895	1583	1041	638	127	1635	21457	41.9
Арадац	с	298	205	209	220	176	113	69	5	216	2847	41.1
	м	141	98	106	96	67	32	28	2	117	1390	39.1
	ж	157	107	103	124	109	81	41	3	99	1457	43.0
Банатски Деспотовац	с	130	76	116	139	141	71	52	-	61	1379	45.2
	м	68	40	51	66	58	25	26	-	39	689	43.7
	ж	62	36	65	73	83	46	26	-	22	690	46.7
Бело Блато	с	117	105	73	82	69	39	26	2	101	1173	39.4
	м	60	49	37	36	28	13	14	2	49	590	38.4
	ж	57	56	36	46	41	26	12	-	52	583	40.4
Ботош	с	148	102	150	146	125	73	52	16	131	1698	40.9
	м	80	44	54	67	51	23	19	7	64	824	38.4
	ж	68	58	96	79	74	50	33	9	67	874	43.5
Елемир	с	352	220	297	295	241	140	90	5	301	3725	40.0
	м	166	109	135	117	109	45	31	3	158	1777	38.3
	ж	186	111	162	178	132	95	59	2	143	1948	41.7
Ечка	с	351	260	257	283	180	117	83	40	318	3638	39.5
	м	174	122	125	129	74	40	21	14	154	1773	38.0
	ж	177	138	132	154	106	77	62	26	164	1865	41.0
Зрењанин	с	6833	4505	4752	4512	3470	2192	1370	196	5102	64791	39.9
	м	3227	2075	2150	1991	1356	660	425	98	2615	30281	38.1
	ж	3606	2430	2602	2521	2114	1532	945	98	2487	34510	41.5
Јанков Мост	с	52	50	34	58	62	39	35	-	24	543	48.2
	м	23	23	19	26	28	14	14	-	15	263	45.3
	ж	29	27	15	32	34	25	21	-	9	280	51.2
Клек	с	261	149	157	141	120	75	35	14	158	2394	38.9
	м	139	80	80	55	57	25	15	4	84	1178	37.9
	ж	122	69	77	86	63	50	20	10	74	1216	39.9
Книћанин	с	141	111	144	138	107	36	16	5	132	1610	39.2
	м	81	50	64	65	43	12	8	1	58	812	38.4
	ж	60	61	80	73	64	24	8	4	74	798	39.9
Лазарево	с	270	156	207	230	174	86	47	11	202	2691	40.4
	м	140	74	93	103	75	27	16	7	105	1314	38.8
	ж	130	82	114	127	99	59	31	4	97	1377	41.9
Лукино Село	с	46	47	35	30	26	13	13	1	47	477	39.4
	м	24	24	19	11	9	6	3	1	24	239	37.3
	ж	22	23	16	19	17	7	10	-	23	238	41.5
Лукићево	с	180	101	130	136	128	56	23	10	131	1684	40.6
	м	96	46	57	57	54	24	9	3	68	808	39.3
	ж	84	55	73	79	74	32	14	7	63	876	41.9
Меленци	с	483	333	424	394	341	194	143	40	410	5383	40.0
	м	241	168	195	168	129	63	50	15	201	2615	38.4
	ж	242	165	229	226	212	131	93	25	209	2768	41.6

СТАНОВНИШТВО ПРЕМА ПОЛУ И СТАРОСТИ

Део 1

Назив и тип насеља	Пол	Укупно	Старост									
			0-4	5-9	10-14	15-19	20-24	25-29	30-34	35-39	40-44	45-49
Михајлово	с	1004	55	52	57	54	66	62	62	79	70	75
	м	500	24	28	31	27	28	35	33	44	39	38
	ж	504	31	24	26	27	38	27	29	35	31	37
Орловат	с	1789	74	86	92	111	127	113	110	106	148	130
	м	889	40	41	42	57	57	64	64	59	75	71
	ж	900	34	45	50	54	70	49	46	47	73	59
Перлез	с	3818	172	205	200	249	266	246	201	224	269	329
	м	1885	89	100	95	136	156	121	116	110	134	176
	ж	1933	83	105	105	113	110	125	85	114	135	153
Стајићево	с	1999	105	112	118	122	139	151	134	158	119	170
	м	991	50	67	56	60	72	78	72	86	61	83
	ж	1008	55	45	62	62	67	73	62	72	58	87
Тараш	с	1140	71	68	85	73	51	57	77	101	81	79
	м	561	39	33	45	29	26	27	36	56	45	42
	ж	579	32	35	40	44	25	30	41	45	36	37
Томашевац	с	1765	74	109	127	107	87	108	106	140	127	114
	м	882	38	59	71	45	57	48	56	71	77	57
	ж	883	36	50	56	62	30	60	50	69	50	57
Фаркаџин	с	1386	52	83	96	79	75	83	94	92	91	102
	м	699	31	49	43	40	44	46	48	47	57	54
	ж	687	21	34	53	39	31	37	46	45	34	48
Чента	с	3119	142	199	220	195	195	167	243	227	225	239
	м	1537	68	99	118	92	106	70	125	124	120	138
	ж	1582	74	100	102	103	89	97	118	103	105	101
Нова Црња	с	12705	583	756	810	834	752	638	767	880	851	1008
	м	6180	295	378	402	408	419	311	396	451	461	549
	ж	6525	288	378	408	426	333	327	371	429	390	459
Градска	с	-	-	-	-	-	-	-	-	-	-	-
	м	-	-	-	-	-	-	-	-	-	-	-
	ж	-	-	-	-	-	-	-	-	-	-	-
Остала	с	12705	583	756	810	834	752	638	767	880	851	1008
	м	6180	295	378	402	408	419	311	396	451	461	549
	ж	6525	288	378	408	426	333	327	371	429	390	459
Александрово	с	2665	124	163	201	198	142	109	161	194	193	214
	м	1297	65	74	107	94	75	56	81	99	113	112
	ж	1368	59	89	94	104	67	53	80	95	80	102
Војвода Степа	с	1720	59	92	113	141	109	79	94	113	138	141
	м	816	28	38	50	67	66	34	44	58	63	87
	ж	904	31	54	63	74	43	45	50	55	75	54
Нова Црња	с	1861	73	98	114	113	107	97	109	121	127	162
	м	880	34	46	52	56	56	50	63	58	75	81
	ж	981	39	52	62	57	51	47	46	63	52	81
Радојево	с	1385	66	102	91	78	82	71	87	99	72	108
	м	670	35	51	43	35	45	33	48	56	38	65
	ж	715	31	51	48	43	37	38	39	43	34	43
Српска Црња	с	4383	236	256	246	272	276	247	279	295	277	340
	м	2155	119	146	129	138	153	122	139	145	153	178
	ж	2228	117	110	117	134	123	125	140	150	124	162
Тоба	с	691	25	45	45	32	36	35	37	58	44	43
	м	362	14	23	21	18	24	16	21	35	19	26
	ж	329	11	22	24	14	12	19	16	23	25	17

СТАНОВНИШТВО ПРЕМА ПОЛУ И СТАРОСТИ

Део 2

Назив и тип насеља	Пол	Старост							Предшколска деца	Пунолетно становништво	Просечна старост	
		50-54	55-59	60-64	65-69	70-74	75-79	80 и више				непознато
Михајлово	с	67	67	82	59	48	32	17	-	79	803	40.5
	м	30	37	36	30	22	13	5	-	39	396	39.7
	ж	37	30	46	29	26	19	12	-	40	407	41.3
Орловат	с	125	85	119	124	113	81	35	10	109	1471	41.9
	м	62	48	50	55	51	33	16	4	57	736	41.0
	ж	63	37	69	69	62	48	19	6	52	735	42.8
Перлез	с	292	206	231	252	228	144	86	18	256	3108	41.3
	м	145	101	108	104	97	54	33	10	126	1533	39.7
	ж	147	105	123	148	131	90	53	8	130	1575	42.9
Стајићево	с	165	107	118	115	89	46	22	9	148	1599	38.8
	м	78	52	56	52	41	18	5	4	74	783	37.6
	ж	87	55	62	63	48	28	17	5	74	816	40.0
Тараш	с	67	43	73	95	52	39	28	-	91	868	39.8
	м	36	19	36	42	25	13	12	-	52	422	38.8
	ж	31	24	37	53	27	26	16	-	39	446	40.8
Томашевац	с	120	98	98	138	107	66	36	3	104	1391	41.0
	м	61	42	47	63	59	19	12	-	54	684	39.5
	ж	59	56	51	75	48	47	24	3	50	707	42.5
Фаркаждин	с	92	76	91	96	90	48	38	8	76	1114	41.7
	м	45	33	44	38	40	21	16	3	46	557	39.9
	ж	47	43	47	58	50	27	22	5	30	557	43.5
Чента	с	209	176	182	192	130	95	61	22	220	2448	39.2
	м	110	87	75	88	47	42	16	12	96	1204	38.1
	ж	99	89	107	104	83	53	45	10	124	1244	40.3
Нова Црња	с	894	577	828	864	760	573	302	28	881	10062	41.3
	м	470	275	362	383	297	203	107	13	444	4857	39.6
	ж	424	302	466	481	463	370	195	15	437	5205	42.8
Градска	с	-	-	-	-	-	-	-	-	-	-	-
	м	-	-	-	-	-	-	-	-	-	-	-
	ж	-	-	-	-	-	-	-	-	-	-	-
Остала	с	894	577	828	864	760	573	302	28	881	10062	41.3
	м	470	275	362	383	297	203	107	13	444	4857	39.6
	ж	424	302	466	481	463	370	195	15	437	5205	42.8
Александрово	с	171	87	177	194	165	121	45	6	189	2063	40.5
	м	98	35	83	84	70	33	14	4	95	999	38.8
	ж	73	52	94	110	95	88	31	2	94	1064	42.2
Војвода Степа	с	94	61	107	125	119	91	42	2	96	1366	41.8
	м	45	28	44	59	56	35	13	1	42	654	41.1
	ж	49	33	63	66	63	56	29	1	54	712	42.5
Нова Црња	с	143	125	114	115	98	89	54	2	105	1512	42.4
	м	77	63	46	49	28	25	21	-	51	717	40.4
	ж	66	62	68	66	70	64	33	2	54	795	44.1
Радојево	с	88	61	99	89	87	64	38	3	110	1082	41.0
	м	47	26	35	45	29	27	12	-	53	519	39.3
	ж	41	35	64	44	58	37	26	3	57	563	42.7
Српска Црња	с	353	198	263	283	257	182	111	12	344	3482	40.9
	м	179	99	124	115	97	71	41	7	182	1675	39.0
	ж	174	99	139	168	160	111	70	5	162	1807	42.8
Тоба	с	45	45	68	58	34	26	12	3	37	557	42.4
	м	24	24	30	31	17	12	6	1	21	293	41.8
	ж	21	21	38	27	17	14	6	2	16	264	43.1

СТАНОВНИШТВО ПРЕМА ПОЛУ И СТАРОСТИ

Део 1

Назив и тип насеља	Пол	Укупно	Старост									
			0-4	5-9	10-14	15-19	20-24	25-29	30-34	35-39	40-44	45-49
Нови Бечеј	с	26924	1165	1536	1801	1898	1810	1607	1601	1925	2053	2285
	м	13145	585	796	953	987	947	847	825	967	1054	1199
	ж	13779	580	740	848	911	863	760	776	958	999	1086
Градска	с	14452	645	786	908	946	1014	887	889	1013	1071	1280
	м	6959	332	434	484	489	489	466	466	509	508	649
	ж	7493	313	352	424	457	525	421	423	504	563	631
Остала	с	12472	520	750	893	952	796	720	712	912	982	1005
	м	6186	253	362	469	498	458	381	359	458	546	550
	ж	6286	267	388	424	454	338	339	353	454	436	455
Бочар	с	1895	71	96	148	128	113	103	105	140	144	159
	м	924	34	37	74	66	63	59	54	65	81	91
	ж	971	37	59	74	62	50	44	51	75	63	68
Кумане	с	3814	154	237	287	296	251	204	204	270	306	320
	м	1882	70	118	139	154	152	103	105	137	164	172
	ж	1932	84	119	148	142	99	101	99	133	142	148
Нови Бечеј	с	14452	645	786	908	946	1014	887	889	1013	1071	1280
	м	6959	332	434	484	489	489	466	466	509	508	649
	ж	7493	313	352	424	457	525	421	423	504	563	631
Ново Милошево	с	6763	295	417	458	528	432	413	403	502	532	526
	м	3380	149	207	256	278	243	219	200	256	301	287
	ж	3383	146	210	202	250	189	194	203	246	231	239
Сечањ	с	16377	649	915	1070	1103	977	856	938	1160	1203	1307
	м	8070	322	467	561	580	522	440	490	590	653	715
	ж	8307	327	448	509	523	455	416	448	570	550	592
Градска	с	2982	97	155	200	195	182	171	171	204	236	248
	м	1466	52	79	97	109	91	82	90	117	126	131
	ж	1516	45	76	103	86	91	89	81	87	110	117
Остала	с	13395	552	760	870	908	795	685	767	956	967	1059
	м	6604	270	388	464	471	431	358	400	473	527	584
	ж	6791	282	372	406	437	364	327	367	483	440	475
Банатска Дубица	с	428	13	20	32	23	17	26	19	27	31	36
	м	210	5	16	19	10	9	15	7	17	17	22
	ж	218	8	4	13	13	8	11	12	10	14	14
Бока	с	1734	85	106	107	110	95	108	107	110	112	128
	м	884	54	57	64	53	59	63	55	61	60	71
	ж	850	31	49	43	57	36	45	52	49	52	57
Бусење	с	94	7	4	7	3	6	7	6	8	7	4
	м	42	1	1	2	2	3	4	3	2	5	2
	ж	52	6	3	5	1	3	3	3	6	2	2
Јарковац	с	1817	83	95	123	127	103	84	102	131	145	143
	м	890	34	40	66	62	51	53	53	68	85	94
	ж	927	49	55	57	65	52	31	49	63	60	49
Јаша Томић	с	2982	97	155	200	195	182	171	171	204	236	248
	м	1466	52	79	97	109	91	82	90	117	126	131
	ж	1516	45	76	103	86	91	89	81	87	110	117
Конак	с	996	39	56	78	70	42	38	61	82	74	71
	м	482	13	24	33	42	25	19	26	45	42	44
	ж	514	26	32	45	28	17	19	35	37	32	27
Крајишник	с	2241	76	126	121	156	140	115	118	150	151	201
	м	1080	34	64	69	83	85	55	58	61	85	98
	ж	1161	42	62	52	73	55	60	60	89	66	103
Неузина	с	1371	67	75	101	104	89	58	91	113	96	86
	м	713	30	41	46	59	48	37	54	57	49	56
	ж	658	37	34	55	45	41	21	37	56	47	30
Сечањ	с	2647	106	145	164	191	198	154	134	190	194	232
	м	1272	62	74	89	90	96	69	80	85	101	106
	ж	1375	44	71	75	101	102	85	54	105	93	126

СТАНОВНИШТВО ПРЕМА ПОЛУ И СТАРОСТИ

Део 2

Назив и тип насеља	Пол	Старост							Предшколска деца	Пунолетно становништво	Просечна старост	
		50-54	55-59	60-64	65-69	70-74	75-79	80 и више				непознато
Нови Бечеј	с	1929	1383	1569	1629	1326	807	539	61	1765	21268	39.7
	м	979	609	712	658	548	269	178	32	882	10200	37.9
	ж	950	774	857	971	778	538	361	29	883	11068	41.5
Градска	с	1102	839	828	853	674	429	265	23	957	11534	39.9
	м	530	353	372	350	274	148	92	14	495	5396	37.9
	ж	572	486	456	503	400	281	173	9	462	6138	41.7
Остала	с	827	544	741	776	652	378	274	38	808	9734	39.5
	м	449	256	340	308	274	121	86	18	387	4804	37.9
	ж	378	288	401	468	378	257	188	20	421	4930	41.2
Бочар	с	123	95	132	129	116	54	35	4	105	1511	40.8
	м	67	46	60	51	50	15	7	4	46	741	39.3
	ж	56	49	72	78	66	39	28	-	59	770	42.1
Кумане	с	289	155	201	245	188	126	69	12	241	2958	39.3
	м	151	82	89	101	78	40	21	6	114	1458	37.8
	ж	138	73	112	144	110	86	48	6	127	1500	40.8
Нови Бечеј	с	1102	839	828	853	674	429	265	23	957	11534	39.9
	м	530	353	372	350	274	148	92	14	495	5396	37.9
	ж	572	486	456	503	400	281	173	9	462	6138	41.7
Ново Милошево	с	415	294	408	402	348	198	170	22	462	5265	39.3
	м	231	128	191	156	146	66	58	8	227	2605	37.5
	ж	184	166	217	246	202	132	112	14	235	2660	41.2
Сечањ	с	1098	787	1047	1099	1039	645	416	68	1015	13076	41.5
	м	578	358	462	490	438	220	157	27	505	6362	39.8
	ж	520	429	585	609	601	425	259	41	510	6714	43.2
Градска	с	218	154	197	187	183	103	69	12	153	2406	41.6
	м	106	73	95	81	80	24	28	5	84	1167	39.9
	ж	112	81	102	106	103	79	41	7	69	1239	43.2
Остала	с	880	633	850	912	856	542	347	56	862	10670	41.5
	м	472	285	367	409	358	196	129	22	421	5195	39.7
	ж	408	348	483	503	498	346	218	34	441	5475	43.2
Банатска Дубица	с	22	27	33	25	41	21	14	1	24	346	44.4
	м	9	9	14	15	16	6	3	1	15	163	40.8
	ж	13	18	19	10	25	15	11	-	9	183	47.8
Бока	с	122	84	112	126	103	70	45	4	130	1365	41.2
	м	68	39	45	51	41	27	15	1	75	672	38.2
	ж	54	45	67	75	62	43	30	3	55	693	44.3
Бусење	с	6	10	9	2	3	3	2	-	9	75	39.6
	м	4	5	4	1	2	-	1	-	1	37	42.5
	ж	2	5	5	1	1	3	1	-	8	38	37.3
Јарковац	с	91	84	114	132	118	79	45	18	116	1440	41.5
	м	47	35	43	59	53	27	15	5	43	715	40.2
	ж	44	49	71	73	65	52	30	13	73	725	42.6
Јаша Томић	с	218	154	197	187	183	103	69	12	153	2406	41.6
	м	106	73	95	81	80	24	28	5	84	1167	39.9
	ж	112	81	102	106	103	79	41	7	69	1239	43.2
Конак	с	55	50	62	85	61	42	29	1	60	781	42.1
	м	26	17	32	31	29	23	11	-	23	388	41.8
	ж	29	33	30	54	32	19	18	1	37	393	42.4
Крајишник	с	165	89	142	184	155	93	51	8	127	1825	42.5
	м	90	41	69	78	62	26	16	6	54	863	40.3
	ж	75	48	73	106	93	67	35	2	73	962	44.6
Неузина	с	93	54	75	84	89	48	46	2	97	1056	40.2
	м	53	25	35	39	38	22	23	1	49	555	39.5
	ж	40	29	40	45	51	26	23	1	48	501	41.0
Сечањ	с	195	127	166	149	145	91	55	11	165	2128	40.4
	м	106	59	70	72	58	32	19	4	93	995	38.6
	ж	89	68	96	77	87	59	36	7	72	1133	42.0

СТАНОВНИШТВО ПРЕМА ПОЛУ И СТАРОСТИ

Део 1

Назив и тип насеља	Пол	Укупно	Старост									
			0-4	5-9	10-14	15-19	20-24	25-29	30-34	35-39	40-44	45-49
Сутјеска	с	1737	62	111	115	111	83	78	104	125	138	131
	м	852	27	59	61	61	44	34	49	66	73	78
	ж	885	35	52	54	50	39	44	55	59	65	53
Шурјан	с	330	14	22	22	13	22	17	25	20	19	27
	м	179	10	12	15	9	11	9	15	11	10	13
	ж	151	4	10	7	4	11	8	10	9	9	14
Северно-банатски округ	с	165881	7314	8771	9859	11006	11155	10422	9937	11300	12425	13506
	м	80979	3723	4470	5109	5635	5849	5380	5088	5710	6408	6868
	ж	84902	3591	4301	4750	5371	5306	5042	4849	5590	6017	6638
Градска	с	102058	4480	5200	5855	6849	7260	6755	6119	6815	7803	8556
	м	49147	2264	2608	3014	3464	3789	3461	3143	3334	3879	4183
	ж	52911	2216	2592	2841	3385	3471	3294	2976	3481	3924	4373
Остала	с	63823	2834	3571	4004	4157	3895	3667	3818	4485	4622	4950
	м	31832	1459	1862	2095	2171	2060	1919	1945	2376	2529	2685
	ж	31991	1375	1709	1909	1986	1835	1748	1873	2109	2093	2265
Ада	с	18994	877	986	1080	1243	1256	1181	1119	1273	1366	1546
	м	9185	440	495	552	616	664	619	574	644	690	774
	ж	9809	437	491	528	627	592	562	545	629	676	772
Градска	с	17333	792	903	993	1144	1158	1087	1010	1148	1255	1411
	м	8323	392	456	501	560	617	569	517	567	623	701
	ж	9010	400	447	492	584	541	518	493	581	632	710
Остала	с	1661	85	83	87	99	98	94	109	125	111	135
	м	862	48	39	51	56	47	50	57	77	67	73
	ж	799	37	44	36	43	51	44	52	48	44	62
Ада	г с	10547	463	531	588	723	692	669	609	700	762	897
	м	5061	244	265	310	343	368	345	327	341	370	434
	ж	5486	219	266	278	380	324	324	282	359	392	463
Мол	г с	6786	329	372	405	421	466	418	401	448	493	514
	м	3262	148	191	191	217	249	224	190	226	253	267
	ж	3524	181	181	214	204	217	194	211	222	240	247
Оборњача	с	389	23	11	26	25	22	21	25	24	40	37
	м	207	12	4	17	13	11	13	10	17	24	19
	ж	182	11	7	9	12	11	8	15	7	16	18
Стеријино	с	234	4	9	10	13	13	9	14	22	14	22
	м	120	2	3	5	8	6	5	10	15	7	13
	ж	114	2	6	5	5	7	4	4	7	7	9
Утрине	с	1038	58	63	51	61	63	64	70	79	57	76
	м	535	34	32	29	35	30	32	37	45	36	41
	ж	503	24	31	22	26	33	32	33	34	21	35
Кањижа	с	27510	1190	1491	1635	1795	1775	1681	1693	1918	2008	2124
	м	13478	603	746	837	946	917	893	846	966	1073	1113
	ж	14032	587	745	798	849	858	788	847	952	935	1011
Градска	с	10200	407	524	535	703	728	674	597	627	804	851
	м	4891	195	257	266	370	375	352	306	280	416	418
	ж	5309	212	267	269	333	353	322	291	347	388	433
Остала	с	17310	783	967	1100	1092	1047	1007	1096	1291	1204	1273
	м	8587	408	489	571	576	542	541	540	686	657	695
	ж	8723	375	478	529	516	505	466	556	605	547	578
Адорјан	с	1128	75	66	96	75	72	61	86	102	66	66
	м	574	40	41	39	44	40	29	38	56	44	32
	ж	554	35	25	57	31	32	32	48	46	22	34
Велебит	с	366	8	23	16	24	14	11	20	24	24	30
	м	177	4	10	9	9	10	3	9	15	16	17
	ж	189	4	13	7	15	4	8	11	9	8	13
Долине	с	516	16	16	21	30	27	29	33	30	30	46
	м	268	4	8	11	16	11	15	23	18	17	28
	ж	248	12	8	10	14	16	14	10	12	13	18

СТАНОВНИШТВО ПРЕМА ПОЛУ И СТАРОСТИ

Део 2

Назив и тип насеља	Пол	Старост							Предшколска деца	Пунолетно становништво	Просечна старост		
		50-54	55-59	60-64	65-69	70-74	75-79	80 и више				непознато	
Сутјеска	с	104	87	118	111	127	73	49	10	112	1388	42.2	
	м	54	43	49	55	52	24	19	4	53	669	40.6	
	ж	50	44	69	56	75	49	30	6	59	719	43.7	
Шурјан	с	27	21	19	14	14	22	11	1	22	266	41.6	
	м	15	12	6	8	7	9	7	-	15	138	39.5	
	ж	12	9	13	6	7	13	4	1	7	128	44.2	
Северно-банатски округ	с	12502	9899	9942	9875	8261	5388	3784	535	10696	133402	40.5	
	м	6320	4790	4540	4334	3429	1848	1218	260	5446	64357	38.9	
	ж	6182	5109	5402	5541	4832	3540	2566	275	5250	69045	42.1	
Градска	с	8126	6259	5982	5655	4701	3095	2241	307	6522	82452	40.2	
	м	4045	3021	2710	2458	1914	1022	695	143	3300	39206	38.6	
	ж	4081	3238	3272	3197	2787	2073	1546	164	3222	43246	41.8	
Остала	с	4376	3640	3960	4220	3560	2293	1543	228	4174	50950	41.0	
	м	2275	1769	1830	1876	1515	826	523	117	2146	25151	39.4	
	ж	2101	1871	2130	2344	2045	1467	1020	111	2028	25799	42.6	
Ада	с	1429	1300	1105	1049	982	643	494	65	1271	15302	40.8	
	м	702	635	515	443	402	237	151	32	632	7307	39.2	
	ж	727	665	590	606	580	406	343	33	639	7995	42.4	
Градска	с	1317	1164	1002	941	906	587	457	58	1150	13955	40.8	
	м	644	571	457	397	367	216	141	27	567	6619	39.1	
	ж	673	593	545	544	539	371	316	31	583	7336	42.4	
Остала	с	112	136	103	108	76	56	37	7	121	1347	41.2	
	м	58	64	58	46	35	21	10	5	65	688	39.5	
	ж	54	72	45	62	41	35	27	2	56	659	43.0	
Ада	г	с	815	721	618	555	554	344	274	32	671	8544	40.9
	м	379	368	278	228	227	128	90	16	343	4033	39.2	
	ж	436	353	340	327	327	216	184	16	328	4511	42.5	
Мол	г	с	502	443	384	386	352	243	183	26	479	5411	40.7
	м	265	203	179	169	140	88	51	11	224	2586	39.1	
	ж	237	240	205	217	212	155	132	15	255	2825	42.1	
Оборњача	с	27	25	29	19	20	9	6	-	27	314	40.4	
	м	18	13	17	6	8	4	1	-	12	167	39.3	
	ж	9	12	12	13	12	5	5	-	15	147	41.7	
Стеријино	с	18	29	14	17	9	13	3	1	7	204	44.8	
	м	8	11	9	7	5	6	-	-	3	105	43.4	
	ж	10	18	5	10	4	7	3	1	4	99	46.2	
Утрине	с	67	82	60	72	47	34	28	6	87	829	40.7	
	м	32	40	32	33	22	11	9	5	50	416	38.8	
	ж	35	42	28	39	25	23	19	1	37	413	42.7	
Кањижа	с	1810	1816	1741	1715	1420	900	709	89	1804	22128	40.9	
	м	913	877	801	782	599	318	201	47	914	10730	39.3	
	ж	897	939	940	933	821	582	508	42	890	11398	42.5	
Градска	с	713	663	596	576	510	359	281	52	640	8318	41.0	
	м	365	322	265	256	215	120	85	28	307	3957	39.5	
	ж	348	341	331	320	295	239	196	24	333	4361	42.5	
Остала	с	1097	1153	1145	1139	910	541	428	37	1164	13810	40.8	
	м	548	555	536	526	384	198	116	19	607	6773	39.2	
	ж	549	598	609	613	526	343	312	18	557	7037	42.5	
Адорјан	с	58	64	72	62	44	29	24	10	106	843	37.4	
	м	35	28	30	36	22	10	6	4	57	425	36.2	
	ж	23	36	42	26	22	19	18	6	49	418	38.7	
Велебит	с	20	13	23	31	44	27	13	1	17	301	47.0	
	м	10	7	10	13	19	11	5	-	9	147	45.7	
	ж	10	6	13	18	25	16	8	1	8	154	48.2	
Долине	с	36	45	46	35	37	25	14	-	22	446	45.8	
	м	15	25	25	18	18	13	3	-	6	235	45.6	
	ж	21	20	21	17	19	12	11	-	16	211	45.9	

СТАНОВНИШТВО ПРЕМА ПОЛУ И СТАРОСТИ

Део 1

Назив и тип насеља	Пол	Укупно	Старост									
			0-4	5-9	10-14	15-19	20-24	25-29	30-34	35-39	40-44	45-49
Зимонић	с	340	18	25	22	25	24	14	16	28	38	23
	м	182	11	16	13	17	10	6	6	14	23	15
	ж	158	7	9	9	8	14	8	10	14	15	8
Кањижа	г	10200	407	524	535	703	728	674	597	627	804	851
	м	4891	195	257	266	370	375	352	306	280	416	418
	ж	5309	212	267	269	333	353	322	291	347	388	433
Мале Пијаце	с	1988	107	110	129	100	109	129	133	159	117	143
	м	1004	55	50	75	58	55	65	71	86	67	82
	ж	984	52	60	54	42	54	64	62	73	50	61
Мали Песак	с	115	4	9	5	2	4	7	3	8	5	10
	м	63	3	3	3	1	3	3	1	5	3	7
	ж	52	1	6	2	1	1	4	2	3	2	3
Мартонош	с	2183	78	120	147	139	122	108	144	164	158	151
	м	1056	43	57	79	62	71	59	70	80	88	83
	ж	1127	35	63	68	77	51	49	74	84	70	68
Ново Село	с	211	8	13	14	14	5	17	15	16	18	18
	м	105	2	3	5	10	2	8	7	11	13	10
	ж	106	6	10	9	4	3	9	8	5	5	8
Ором	с	1561	73	89	70	92	91	86	108	117	118	110
	м	773	35	44	37	57	49	47	49	67	57	59
	ж	788	38	45	33	35	42	39	59	50	61	51
Тотово Село	с	709	39	54	33	38	38	36	50	54	52	36
	м	359	21	31	15	14	21	18	25	32	27	21
	ж	350	18	23	18	24	17	18	25	22	25	15
Трешњевац	с	1868	76	99	136	111	121	107	108	141	141	135
	м	954	43	53	69	63	67	55	52	69	83	77
	ж	914	33	46	67	48	54	52	56	72	58	58
Хоргош	с	6325	281	343	411	442	420	402	380	448	437	505
	м	3072	147	173	216	225	203	233	189	233	219	264
	ж	3253	134	170	195	217	217	169	191	215	218	241
Кикинда	с	67002	2871	3479	4013	4691	4627	4346	4182	4612	5114	5696
	м	32675	1458	1776	2077	2360	2408	2187	2137	2287	2591	2905
	ж	34327	1413	1703	1936	2331	2219	2159	2045	2325	2523	2791
Градска	с	41935	1816	2071	2422	2946	3028	2891	2728	2938	3183	3585
	м	20241	931	1036	1245	1465	1560	1450	1407	1445	1560	1746
	ж	21694	885	1035	1177	1481	1468	1441	1321	1493	1623	1839
Остала	с	25067	1055	1408	1591	1745	1599	1455	1454	1674	1931	2111
	м	12434	527	740	832	895	848	737	730	842	1031	1159
	ж	12633	528	668	759	850	751	718	724	832	900	952
Банатска Топола	с	1066	34	49	72	89	68	58	74	79	78	93
	м	526	17	29	33	42	35	33	42	42	41	51
	ж	540	17	20	39	47	33	25	32	37	37	42
Банатско Велико Село	с	3034	95	135	146	203	205	200	136	167	231	285
	м	1521	53	79	84	112	104	104	66	86	110	145
	ж	1513	42	56	62	91	101	96	70	81	121	140
Башаид	с	3503	174	247	272	242	228	191	193	275	276	271
	м	1736	81	129	145	130	118	105	91	130	162	150
	ж	1767	93	118	127	112	110	86	102	145	114	121
Иђош	с	2174	141	140	153	153	135	137	142	154	148	176
	м	1096	72	63	80	82	66	76	70	82	82	96
	ж	1078	69	77	73	71	69	61	72	72	66	80
Кикинда	г	41935	1816	2071	2422	2946	3028	2891	2728	2938	3183	3585
	м	20241	931	1036	1245	1465	1560	1450	1407	1445	1560	1746
	ж	21694	885	1035	1177	1481	1468	1441	1321	1493	1623	1839
Мокрин	с	5918	285	351	390	398	386	340	388	417	457	483
	м	2947	134	192	197	208	205	160	189	223	241	289
	ж	2971	151	159	193	190	181	180	199	194	216	194

СТАНОВНИШТВО ПРЕМА ПОЛУ И СТАРОСТИ

Део 2

Назив и тип насеља	Пол	Старост							Предшколска деца	Пунолетно становништво	Просечна старост	
		50-54	55-59	60-64	65-69	70-74	75-79	80 и више				непознато
Зимонић	с	18	14	18	19	21	13	3	1	29	261	38.6
	м	11	7	7	7	10	8	-	1	17	133	36.7
	ж	7	7	11	12	11	5	3	-	12	128	40.7
Кањижа	г	713	663	596	576	510	359	281	52	640	8318	41.0
	м	365	322	265	256	215	120	85	28	307	3957	39.5
	ж	348	341	331	320	295	239	196	24	333	4361	42.5
Мале Пијаце	с	116	148	148	134	98	57	47	4	150	1577	40.8
	м	52	65	78	73	38	22	11	1	78	785	39.3
	ж	64	83	70	61	60	35	36	3	72	792	42.3
Мали Песак	с	7	13	8	9	11	5	5	-	8	95	46.7
	м	5	8	5	5	4	2	2	-	4	53	46.2
	ж	2	5	3	4	7	3	3	-	4	42	47.2
Мартонош	с	145	159	131	152	122	75	63	5	128	1751	41.7
	м	71	79	55	65	47	31	13	3	68	836	39.7
	ж	74	80	76	87	75	44	50	2	60	915	43.7
Ново Село	с	13	12	10	15	14	7	2	-	12	173	40.8
	м	7	6	3	11	4	2	1	-	4	93	41.9
	ж	6	6	7	4	10	5	1	-	8	80	39.6
Ором	с	103	110	114	122	73	48	36	1	103	1278	41.7
	м	53	51	53	58	31	16	10	-	49	628	40.0
	ж	50	59	61	64	42	32	26	1	54	650	43.4
Тотово Село	с	32	36	62	62	48	19	20	-	61	556	41.6
	м	14	16	34	31	29	4	6	-	34	284	40.8
	ж	18	20	28	31	19	15	14	-	27	272	42.4
Трешњевац	с	131	130	134	113	81	54	48	2	114	1486	40.7
	м	61	73	64	53	39	19	14	-	65	751	39.2
	ж	70	57	70	60	42	35	34	2	49	735	42.2
Хоргош	с	418	409	379	385	317	182	153	13	414	5043	40.2
	м	214	190	172	156	123	60	45	10	216	2403	38.1
	ж	204	219	207	229	194	122	108	3	198	2640	42.1
Кикинда	с	5391	3478	3907	3885	3102	2056	1269	283	4183	53883	39.9
	м	2737	1736	1761	1714	1291	675	441	134	2132	26018	38.5
	ж	2654	1742	2146	2171	1811	1381	828	149	2051	27865	41.3
Градска	с	3562	2329	2466	2262	1746	1137	699	126	2613	33901	39.6
	м	1750	1168	1110	1016	718	350	229	55	1345	16198	38.2
	ж	1812	1161	1356	1246	1028	787	470	71	1268	17703	40.9
Остала	с	1829	1149	1441	1623	1356	919	570	157	1570	19982	40.6
	м	987	568	651	698	573	325	212	79	787	9820	39.1
	ж	842	581	790	925	783	594	358	78	783	10162	42.0
Банатска Топола	с	78	65	61	63	46	21	14	24	50	858	39.5
	м	39	33	25	28	17	6	3	10	27	423	37.9
	ж	39	32	36	35	29	15	11	14	23	435	41.0
Банатско Велико Село	с	284	121	179	202	193	148	74	30	147	2550	43.0
	м	163	66	86	92	83	45	29	14	78	1244	41.0
	ж	121	55	93	110	110	103	45	16	69	1306	45.0
Башаид	с	209	130	191	194	167	121	74	48	267	2661	38.4
	м	119	68	77	80	62	44	20	25	135	1298	36.6
	ж	90	62	114	114	105	77	54	23	132	1363	40.1
Иђош	с	155	84	100	126	118	66	43	3	204	1646	38.2
	м	90	38	48	55	42	31	22	1	102	831	37.4
	ж	65	46	52	71	76	35	21	2	102	815	39.0
Кикинда	г	3562	2329	2466	2262	1746	1137	699	126	2613	33901	39.6
	м	1750	1168	1110	1016	718	350	229	55	1345	16198	38.2
	ж	1812	1161	1356	1246	1028	787	470	71	1268	17703	40.9
Мокрин	с	395	266	357	389	301	187	116	12	412	4657	39.7
	м	196	126	166	168	133	68	46	6	192	2306	38.5
	ж	199	140	191	221	168	119	70	6	220	2351	40.8

СТАНОВНИШТВО ПРЕМА ПОЛУ И СТАРОСТИ

Део 1

Назив и тип насеља	Пол	Укупно	Старост										
			0-4	5-9	10-14	15-19	20-24	25-29	30-34	35-39	40-44	45-49	
Наково	с	2419	82	86	132	167	150	143	123	123	179	233	
	м	1142	34	37	64	81	87	64	64	50	94	121	
	ж	1277	48	49	68	86	63	79	59	73	85	112	
Нови Козарци	с	2277	74	134	145	166	143	107	127	140	183	203	
	м	1122	45	70	69	88	82	53	68	69	89	107	
	ж	1155	29	64	76	78	61	54	59	71	94	96	
Руско Село	с	3328	122	199	204	232	201	202	193	242	268	258	
	м	1645	57	109	113	106	105	101	97	119	152	138	
	ж	1683	65	90	91	126	96	101	96	123	116	120	
Сајан	с	1348	48	67	77	95	83	77	78	77	111	109	
	м	699	34	32	47	46	46	41	43	41	60	62	
	ж	649	14	35	30	49	37	36	35	36	51	47	
Нови Кнежевац	с	12975	577	696	785	916	914	766	714	871	1060	1062	
	м	6349	313	359	397	482	475	403	381	445	549	546	
	ж	6626	264	337	388	434	439	363	333	426	511	516	
Градска	с	7581	327	386	452	552	582	460	410	488	694	699	
	м	3664	177	190	226	286	291	244	205	237	344	355	
	ж	3917	150	196	226	266	291	216	205	251	350	344	
Остала	с	5394	250	310	333	364	332	306	304	383	366	363	
	м	2685	136	169	171	196	184	159	176	208	205	191	
	ж	2709	114	141	162	168	148	147	128	175	161	172	
Банатско Аранђелово	с	1718	77	107	86	131	117	99	85	113	117	117	
	м	859	45	61	41	74	62	49	54	58	61	64	
	ж	859	32	46	45	57	55	50	31	55	56	53	
Ђала	с	1004	42	50	67	62	63	51	62	80	69	73	
	м	518	24	33	38	31	35	30	32	42	45	39	
	ж	486	18	17	29	31	28	21	30	38	24	34	
Мајдан	с	292	17	15	14	15	15	15	16	17	15	25	
	м	133	9	7	8	7	7	7	9	10	6	13	
	ж	159	8	8	6	8	8	8	7	7	9	12	
Нови Кнежевац	г	с	7581	327	386	452	552	582	460	410	488	694	699
	м	3664	177	190	226	286	291	244	205	237	344	355	
	ж	3917	150	196	226	266	291	216	205	251	350	344	
Подлокањ	с	217	18	9	8	10	11	16	11	15	7	11	
	м	98	9	4	4	4	6	8	7	11	4	3	
	ж	119	9	5	4	6	5	8	4	4	3	8	
Рабе	с	135	7	6	7	7	5	8	7	9	8	7	
	м	72	4	5	4	5	4	3	5	6	6	2	
	ж	63	3	1	3	2	1	5	2	3	2	5	
Сигет	с	247	6	14	17	20	16	13	16	16	26	18	
	м	131	2	7	10	12	12	7	11	9	16	11	
	ж	116	4	7	7	8	4	6	5	7	10	7	
Српски Крстур	с	1620	74	100	125	106	91	91	93	123	113	99	
	м	794	38	49	61	56	53	48	50	65	61	52	
	ж	826	36	51	64	50	38	43	43	58	52	47	
Филић	с	161	9	9	9	13	14	13	14	10	11	13	
	м	80	5	3	5	7	5	7	8	7	6	7	
	ж	81	4	6	4	6	9	6	6	3	5	6	
Сента	с	25568	1177	1412	1482	1514	1749	1629	1453	1689	1879	2004	
	м	12499	589	721	792	788	943	849	750	878	965	984	
	ж	13069	588	691	690	726	806	780	703	811	914	1020	
Градска	с	20302	915	1091	1177	1212	1434	1316	1120	1334	1502	1604	
	м	9768	458	555	620	639	783	679	569	670	752	773	
	ж	10534	457	536	557	573	651	637	551	664	750	831	
Остала	с	5266	262	321	305	302	315	313	333	355	377	400	
	м	2731	131	166	172	149	160	170	181	208	213	211	
	ж	2535	131	155	133	153	155	143	152	147	164	189	

СТАНОВНИШТВО ПРЕМА ПОЛУ И СТАРОСТИ

Део 2

Назив и тип насеља	Пол	Старост							Предшколска деца	Пунолетно становништво	Просечна старост		
		50-54	55-59	60-64	65-69	70-74	75-79	80 и више				непознато	
Наково	с	215	121	133	198	158	100	61	15	113	2020	43.3	
	м	117	64	57	87	70	26	18	7	50	968	42.1	
	ж	98	57	76	111	88	74	43	8	63	1052	44.4	
Нови Козарци	с	166	102	125	158	141	98	59	6	115	1826	41.7	
	м	93	50	57	66	58	33	21	4	66	886	39.6	
	ж	73	52	68	92	83	65	38	2	49	940	43.7	
Руско Село	с	246	171	211	198	152	121	94	14	191	2662	40.8	
	м	125	83	98	80	68	46	40	8	96	1303	39.5	
	ж	121	88	113	118	84	75	54	6	95	1359	42.0	
Сајан	с	81	89	84	95	80	57	35	5	71	1102	42.2	
	м	45	40	37	42	40	26	13	4	41	561	40.5	
	ж	36	49	47	53	40	31	22	1	30	541	44.2	
Нови Кнежевац	с	894	666	757	759	719	468	320	31	814	10358	40.5	
	м	442	314	347	309	302	157	112	16	427	4989	38.6	
	ж	452	352	410	450	417	311	208	15	387	5369	42.4	
Градска	с	553	394	407	416	346	237	154	24	460	6083	39.8	
	м	281	191	188	173	133	77	53	13	239	2900	38.1	
	ж	272	203	219	243	213	160	101	11	221	3183	41.3	
Остала	с	341	272	350	343	373	231	166	7	354	4275	41.5	
	м	161	123	159	136	169	80	59	3	188	2089	39.2	
	ж	180	149	191	207	204	151	107	4	166	2186	43.9	
Банатско Аранђелово	с	114	79	110	106	121	80	58	1	118	1372	41.7	
	м	57	34	49	43	51	27	28	1	67	669	39.3	
	ж	57	45	61	63	70	53	30	-	51	703	44.1	
Ђала	с	66	49	66	68	73	39	23	1	60	807	41.8	
	м	29	27	27	32	36	12	5	1	35	403	39.2	
	ж	37	22	39	36	37	27	18	-	25	404	44.7	
Мајдан	с	14	22	13	13	28	14	24	-	22	238	45.1	
	м	5	12	6	2	15	5	5	-	11	105	41.8	
	ж	9	10	7	11	13	9	19	-	11	133	47.9	
Нови Кнежевац	г	с	553	394	407	416	346	237	154	24	460	6083	39.8
	м	281	191	188	173	133	77	53	13	239	2900	38.1	
	ж	272	203	219	243	213	160	101	11	221	3183	41.3	
Подлокањ	с	9	8	25	22	13	18	4	2	22	173	44.0	
	м	6	2	10	10	5	5	-	-	10	77	40.4	
	ж	3	6	15	12	8	13	4	2	12	96	47.1	
Рабе	с	5	18	18	10	8	3	2	-	9	109	43.9	
	м	2	5	11	4	5	1	-	-	5	54	40.3	
	ж	3	13	7	6	3	2	2	-	4	55	48.0	
Сигет	с	5	16	18	18	19	4	5	-	8	193	40.8	
	м	1	7	8	7	8	1	2	-	3	102	38.0	
	ж	4	9	10	11	11	3	3	-	5	91	44.0	
Српски Крстур	с	116	75	92	100	106	68	45	3	102	1260	40.6	
	м	56	33	44	35	47	28	17	1	50	617	38.8	
	ж	60	42	48	65	59	40	28	2	52	643	42.3	
Филић	с	12	5	8	6	5	5	5	-	13	123	37.1	
	м	5	3	4	3	2	1	2	-	7	62	36.1	
	ж	7	2	4	3	3	4	3	-	6	61	38.2	
Сента	с	1910	1772	1565	1523	1263	824	669	54	1725	20612	40.9	
	м	967	815	733	684	527	282	205	27	873	9932	39.1	
	ж	943	957	832	839	736	542	464	27	852	10680	42.6	
Градска	с	1560	1401	1224	1177	976	660	557	42	1346	16396	40.9	
	м	785	627	561	506	393	221	158	19	680	7745	38.8	
	ж	775	774	663	671	583	439	399	23	666	8651	42.8	
Остала	с	350	371	341	346	287	164	112	12	379	4216	40.8	
	м	182	188	172	178	134	61	47	8	193	2187	40.0	
	ж	168	183	169	168	153	103	65	4	186	2029	41.7	

СТАНОВНИШТВО ПРЕМА ПОЛУ И СТАРОСТИ

Део 1

Назив и тип насеља	Пол	Укупно	Старост									
			0-4	5-9	10-14	15-19	20-24	25-29	30-34	35-39	40-44	45-49
Богараш	с	724	43	35	49	32	47	44	39	46	60	50
	м	390	23	22	28	15	22	28	22	27	36	26
	ж	334	20	13	21	17	25	16	17	19	24	24
Горњи Брег	с	1889	80	129	123	108	112	99	113	152	135	143
	м	957	38	64	61	54	55	53	53	90	76	78
	ж	932	42	65	62	54	57	46	60	62	59	65
Кеви	с	887	46	39	35	53	41	49	55	58	52	60
	м	470	28	19	22	25	18	26	36	31	34	30
	ж	417	18	20	13	28	23	23	19	27	18	30
Сента	с	20302	915	1091	1177	1212	1434	1316	1120	1334	1502	1604
	м	9768	458	555	620	639	783	679	569	670	752	773
	ж	10534	457	536	557	573	651	637	551	664	750	831
Торњош	с	1766	93	118	98	109	115	121	126	99	130	147
	м	914	42	61	61	55	65	63	70	60	67	77
	ж	852	51	57	37	54	50	58	56	39	63	70
Чока	с	13832	622	707	864	847	834	819	776	937	998	1074
	м	6793	320	373	454	443	442	429	400	490	540	546
	ж	7039	302	334	410	404	392	390	376	447	458	528
Градска	с	4707	223	225	276	292	330	327	254	280	365	406
	м	2260	111	114	156	144	163	167	139	135	184	190
	ж	2447	112	111	120	148	167	160	115	145	181	216
Остала	с	9125	399	482	588	555	504	492	522	657	633	668
	м	4533	209	259	298	299	279	262	261	355	356	356
	ж	4592	190	223	290	256	225	230	261	302	277	312
Банатски Моноштор	с	135	10	3	5	4	9	9	8	3	8	10
	м	72	7	1	3	2	7	6	6	1	5	5
	ж	63	3	2	2	2	2	3	2	2	3	5
Врбица	с	404	16	21	20	20	12	23	16	20	31	30
	м	190	10	11	11	9	4	11	8	11	20	13
	ж	214	6	10	9	11	8	12	8	9	11	17
Јазово	с	978	49	54	54	57	51	51	63	57	52	61
	м	480	21	30	28	30	30	26	35	27	32	39
	ж	498	28	24	26	27	21	25	28	30	20	22
Остојићево	с	2844	124	137	179	180	175	165	160	219	193	233
	м	1407	64	66	84	104	88	92	80	130	96	120
	ж	1437	60	71	95	76	87	73	80	89	97	113
Падеј	с	2882	120	157	202	171	166	134	169	222	213	192
	м	1419	63	90	99	87	94	69	79	116	118	103
	ж	1463	57	67	103	84	72	65	90	106	95	89
Санад	с	1314	50	75	92	86	69	77	78	90	96	106
	м	665	25	43	54	44	42	44	36	47	58	55
	ж	649	25	32	38	42	27	33	42	43	38	51
Црна Бара	с	568	30	35	36	37	22	33	28	46	40	36
	м	300	19	18	19	23	14	14	17	23	27	21
	ж	268	11	17	17	14	8	19	11	23	13	15
Чока	с	4707	223	225	276	292	330	327	254	280	365	406
	м	2260	111	114	156	144	163	167	139	135	184	190
	ж	2447	112	111	120	148	167	160	115	145	181	216
Јужно-банатски округ	с	313937	14453	16788	18728	21096	21697	21079	19783	20297	23105	26761
	м	153129	7393	8721	9559	10761	11136	10681	10126	10178	11639	13676
	ж	160808	7060	8067	9169	10335	10561	10398	9657	10119	11466	13085
Градска	с	174582	7769	8903	10200	11843	12854	12331	11006	11406	13203	15651
	м	84111	3977	4639	5224	6021	6491	6117	5522	5566	6401	7650
	ж	90471	3792	4264	4976	5822	6363	6214	5484	5840	6802	8001
Остала	с	139355	6684	7885	8528	9253	8843	8748	8777	8891	9902	11110
	м	69018	3416	4082	4335	4740	4645	4564	4604	4612	5238	6026
	ж	70337	3268	3803	4193	4513	4198	4184	4173	4279	4664	5084

СТАНОВНИШТВО ПРЕМА ПОЛУ И СТАРОСТИ

Део 2

Назив и тип насеља	п о л	Старост							Пред-школска деца	Пуно-летно становништво	Просечна старост	
		50-54	55-59	60-64	65-69	70-74	75-79	80 и више				непознато
Богараш	с	50	56	52	53	35	20	11	2	55	579	40.8
	м	27	24	24	30	23	7	4	2	32	309	39.8
	ж	23	32	28	23	12	13	7	-	23	270	41.9
Горњи Брег	с	110	128	128	131	97	56	41	4	132	1497	40.6
	м	57	66	63	70	41	17	18	3	62	769	40.1
	ж	53	62	65	61	56	39	23	1	70	728	41.1
Кеви	с	75	79	65	63	62	31	24	-	58	741	43.8
	м	42	44	32	32	32	11	8	-	33	389	42.6
	ж	33	35	33	31	30	20	16	-	25	352	45.2
Сента	с	1560	1401	1224	1177	976	660	557	42	1346	16396	40.9
	м	785	627	561	506	393	221	158	19	680	7745	38.8
	ж	775	774	663	671	583	439	399	23	666	8651	42.8
Торњош	с	115	108	96	99	93	57	36	6	134	1399	39.5
	м	56	54	53	46	38	26	17	3	66	720	38.6
	ж	59	54	43	53	55	31	19	3	68	679	40.5
Чока	с	1068	867	867	944	775	497	323	13	899	11119	41.5
	м	559	413	383	402	308	179	108	4	468	5381	39.5
	ж	509	454	484	542	467	318	215	9	431	5738	43.4
Градска	с	421	308	287	283	217	115	93	5	313	3799	40.4
	м	220	142	129	110	88	38	29	1	162	1787	38.6
	ж	201	166	158	173	129	77	64	4	151	2012	42.1
Остала	с	647	559	580	661	558	382	230	8	586	7320	42.0
	м	339	271	254	292	220	141	79	3	306	3594	40.0
	ж	308	288	326	369	338	241	151	5	280	3726	44.1
Банатски Моноштор	с	2	12	5	13	11	15	7	1	11	116	47.4
	м	-	5	3	5	5	6	4	1	7	60	43.2
	ж	2	7	2	8	6	9	3	-	4	56	52.1
Врбица	с	30	35	28	38	28	19	16	1	28	335	45.9
	м	14	19	10	14	9	11	5	-	16	152	43.5
	ж	16	16	18	24	19	8	11	1	12	183	48.0
Јазово	с	61	60	69	75	70	56	38	-	67	787	43.7
	м	33	25	34	31	25	25	9	-	32	384	41.3
	ж	28	35	35	44	45	31	29	-	35	403	46.1
Остојићево	с	225	159	186	188	160	97	64	-	183	2298	41.4
	м	119	87	82	84	59	27	25	-	93	1135	39.6
	ж	106	72	104	104	101	70	39	-	90	1163	43.1
Падеј	с	200	175	184	215	175	113	71	3	167	2304	41.9
	м	107	75	85	97	67	45	25	-	88	1122	40.0
	ж	93	100	99	118	108	68	46	3	79	1182	43.7
Санад	с	96	81	72	88	74	61	22	1	81	1039	41.2
	м	50	40	26	42	32	22	4	1	43	512	38.8
	ж	46	41	46	46	42	39	18	-	38	527	43.7
Црна Бара	с	33	37	36	44	40	21	12	2	49	441	41.4
	м	16	20	14	19	23	5	7	1	27	229	39.6
	ж	17	17	22	25	17	16	5	1	22	212	43.4
Чока	с	421	308	287	283	217	115	93	5	313	3799	40.4
	м	220	142	129	110	88	38	29	1	162	1787	38.6
	ж	201	166	158	173	129	77	64	4	151	2012	42.1
Јужно-банатски округ	с	24392	16509	17978	18328	15228	9818	5978	1919	20971	251674	39.9
	м	12220	7851	8277	8053	6271	3540	2159	888	10821	121221	38.4
	ж	12172	8658	9701	10275	8957	6278	3819	1031	10150	130453	41.3
Градска	с	14479	9258	9806	9729	7517	4708	2797	1122	11196	140914	39.5
	м	7069	4408	4516	4298	3052	1653	965	542	5797	66801	38.0
	ж	7410	4850	5290	5431	4465	3055	1832	580	5399	74113	40.8
Остала	с	9913	7251	8172	8599	7711	5110	3181	797	9775	110760	40.4
	м	5151	3443	3761	3755	3219	1887	1194	346	5024	54420	38.9
	ж	4762	3808	4411	4844	4492	3223	1987	451	4751	56340	41.9

СТАНОВНИШТВО ПРЕМА ПОЛУ И СТАРОСТИ

Део 1

Назив и тип насеља	Пол	Укупно	Старост										
			0-4	5-9	10-14	15-19	20-24	25-29	30-34	35-39	40-44	45-49	
Алибунар	с	22954	1037	1346	1361	1446	1277	1403	1379	1431	1547	1786	
	м	11209	526	687	686	736	669	714	704	731	831	949	
	ж	11745	511	659	675	710	608	689	675	700	716	837	
Градска	с	9251	368	517	566	653	540	543	548	617	690	828	
	м	4486	189	261	275	343	286	263	266	299	365	443	
	ж	4765	179	256	291	310	254	280	282	318	325	385	
Остала	с	13703	669	829	795	793	737	860	831	814	857	958	
	м	6723	337	426	411	393	383	451	438	432	466	506	
	ж	6980	332	403	384	400	354	409	393	382	391	452	
Алибунар	г	с	3431	140	226	219	237	187	209	238	220	230	298
	м	1643	72	112	112	115	98	98	110	111	119	154	
	ж	1788	68	114	107	122	89	111	128	109	111	144	
Банатски Карловац	г	с	5820	228	291	347	416	353	334	310	397	460	530
	м	2843	117	149	163	228	188	165	156	188	246	289	
	ж	2977	111	142	184	188	165	169	154	209	214	241	
Владиминовац	с	4111	225	293	261	243	220	283	289	277	244	300	
	м	2011	102	145	135	125	119	144	151	145	130	150	
	ж	2100	123	148	126	118	101	139	138	132	114	150	
Добрица	с	1344	51	65	65	86	68	71	69	74	77	85	
	м	669	27	33	36	42	41	43	36	42	42	50	
	ж	675	24	32	29	44	27	28	33	32	35	35	
Иланца	с	1727	70	96	93	93	89	93	109	103	101	107	
	м	857	43	51	52	44	41	47	64	49	63	61	
	ж	870	27	45	41	49	48	46	45	54	38	46	
Јаношик	с	1171	73	69	66	81	76	87	75	71	90	82	
	м	591	40	33	33	43	39	45	43	44	44	46	
	ж	580	33	36	33	38	37	42	32	27	46	36	
Локве	с	2002	89	118	100	103	102	130	130	99	112	127	
	м	977	42	64	58	42	46	64	67	56	59	69	
	ж	1025	47	54	42	61	56	66	63	43	53	58	
Николинци	с	1240	69	67	72	72	70	80	55	54	86	96	
	м	579	37	34	24	41	35	44	32	26	45	45	
	ж	661	32	33	48	31	35	36	23	28	41	51	
Нови Козјак	с	768	33	38	33	33	49	51	30	39	52	58	
	м	372	14	17	19	15	31	27	15	23	22	34	
	ж	396	19	21	14	18	18	24	15	16	30	24	
Селеуш	с	1340	59	83	105	82	63	65	74	97	95	103	
	м	667	32	49	54	41	31	37	30	47	61	51	
	ж	673	27	34	51	41	32	28	44	50	34	52	
Бела Црква	с	20367	975	1189	1229	1341	1388	1455	1259	1188	1436	1749	
	м	9932	480	627	639	704	719	748	648	585	723	875	
	ж	10435	495	562	590	637	669	707	611	603	713	874	
Градска	с	10675	491	596	679	711	779	821	661	603	785	928	
	м	5142	258	327	354	382	390	417	336	289	381	430	
	ж	5533	233	269	325	329	389	404	325	314	404	498	
Остала	с	9692	484	593	550	630	609	634	598	585	651	821	
	м	4790	222	300	285	322	329	331	312	296	342	445	
	ж	4902	262	293	265	308	280	303	286	289	309	376	
Банатска Паланка	с	837	37	55	52	61	49	34	47	57	57	64	
	м	416	20	34	27	28	21	18	23	30	27	34	
	ж	421	17	21	25	33	28	16	24	27	30	30	
Банатска Суботица	с	200	5	9	10	14	6	4	7	19	10	17	
	м	95	-	4	4	8	5	3	2	8	7	7	
	ж	105	5	5	6	6	1	1	5	11	3	10	
Бела Црква	г	с	10675	491	596	679	711	779	821	661	603	785	928
	м	5142	258	327	354	382	390	417	336	289	381	430	
	ж	5533	233	269	325	329	389	404	325	314	404	498	

СТАНОВНИШТВО ПРЕМА ПОЛУ И СТАРОСТИ

Део 2

Назив и тип насеља	п о л	Старост							Пред-школска деца	Пуно-летно становништво	Просечна старост		
		50-54	55-59	60-64	65-69	70-74	75-79	80 и више				непознато	
Алибунар	с	1632	1311	1461	1510	1426	945	560	96	1541	18371	41.5	
	м	839	602	675	673	597	341	206	43	788	8888	40.0	
	ж	793	709	786	837	829	604	354	53	753	9483	43.0	
Градска	с	711	477	579	575	519	323	172	25	546	7430	40.8	
	м	355	223	266	269	207	105	60	11	286	3564	39.4	
	ж	356	254	313	306	312	218	112	14	260	3866	42.2	
Остала	с	921	834	882	935	907	622	388	71	995	10941	42.0	
	м	484	379	409	404	390	236	146	32	502	5324	40.4	
	ж	437	455	473	531	517	386	242	39	493	5617	43.5	
Алибунар	г	с	284	204	183	179	164	120	78	15	209	2709	40.0
	м	135	103	80	87	62	47	22	6	112	1285	38.7	
	ж	149	101	103	92	102	73	56	9	97	1424	41.3	
Банатски Карловац	г	с	427	273	396	396	355	203	94	10	337	4721	41.3
	м	220	120	186	182	145	58	38	5	174	2279	39.8	
	ж	207	153	210	214	210	145	56	5	163	2442	42.7	
Владимиrowaц	с	277	241	249	221	212	159	86	31	352	3188	39.5	
	м	154	117	120	98	75	54	33	14	162	1556	38.2	
	ж	123	124	129	123	137	105	53	17	190	1632	40.8	
Добрица	с	98	79	97	106	134	68	47	4	76	1115	45.2	
	м	50	35	47	40	64	26	13	2	39	550	42.8	
	ж	48	44	50	66	70	42	34	2	37	565	47.7	
Иланца	с	119	119	107	152	125	96	52	3	104	1414	44.1	
	м	56	51	43	65	60	43	22	2	62	686	42.2	
	ж	63	68	64	87	65	53	30	1	42	728	46.0	
Јаношиќ	с	73	71	67	81	45	40	24	-	99	918	39.1	
	м	34	34	31	41	15	14	12	-	51	461	37.8	
	ж	39	37	36	40	30	26	12	-	48	457	40.5	
Локве	с	112	114	128	158	174	122	69	15	135	1638	44.1	
	м	64	53	56	76	78	48	28	7	69	792	43.0	
	ж	48	61	72	82	96	74	41	8	66	846	45.3	
Николинци	с	90	91	83	82	73	50	41	9	93	986	42.1	
	м	47	42	38	30	31	13	12	3	51	458	39.7	
	ж	43	49	45	52	42	37	29	6	42	528	44.2	
Нови Козјак	с	69	46	63	52	63	35	22	2	48	643	44.5	
	м	32	20	30	22	24	17	9	1	19	313	43.1	
	ж	37	26	33	30	39	18	13	1	29	330	45.8	
Селеуш	с	83	73	88	83	81	52	47	7	88	1039	41.4	
	м	47	27	44	32	43	21	17	3	49	508	39.8	
	ж	36	46	44	51	38	31	30	4	39	531	43.0	
Бела Црква	с	1686	978	1156	1167	952	649	424	146	1449	16175	39.6	
	м	861	471	543	514	363	226	139	67	743	7764	38.0	
	ж	825	507	613	653	589	423	285	79	706	8411	41.3	
Градска	с	944	519	539	574	431	316	207	91	717	8500	39.1	
	м	472	250	254	236	154	107	60	45	395	3979	36.9	
	ж	472	269	285	338	277	209	147	46	322	4521	41.0	
Остала	с	742	459	617	593	521	333	217	55	732	7675	40.3	
	м	389	221	289	278	209	119	79	22	348	3785	39.1	
	ж	353	238	328	315	312	214	138	33	384	3890	41.5	
Банатска Паланка	с	72	34	56	42	61	33	26	-	59	655	41.4	
	м	39	20	22	19	29	13	12	-	32	318	40.2	
	ж	33	14	34	23	32	20	14	-	27	337	42.6	
Банатска Суботица	с	16	10	19	21	14	9	4	6	8	165	46.2	
	м	9	6	6	10	8	3	2	3	3	82	46.5	
	ж	7	4	13	11	6	6	2	3	5	83	46.0	
Бела Црква	г	с	944	519	539	574	431	316	207	91	717	8500	39.1
	м	472	250	254	236	154	107	60	45	395	3979	36.9	
	ж	472	269	285	338	277	209	147	46	322	4521	41.0	

СТАНОВНИШТВО ПРЕМА ПОЛУ И СТАРОСТИ

Део 1

Назив и тип насеља	Пол	Укупно	Старост										
			0-4	5-9	10-14	15-19	20-24	25-29	30-34	35-39	40-44	45-49	
Врачев Гај	с	1568	61	88	85	106	113	93	110	84	132	133	
	м	777	29	40	41	54	62	49	55	39	65	77	
	ж	791	32	48	44	52	51	44	55	45	67	56	
Гребенац	с	1017	58	50	67	60	63	64	51	58	64	66	
	м	476	28	19	30	26	36	33	26	27	36	39	
	ж	541	30	31	37	34	27	31	25	31	28	27	
Добричево	с	226	5	13	11	14	6	18	13	14	13	24	
	м	112	3	7	6	7	2	12	8	8	6	10	
	ж	114	2	6	5	7	4	6	5	6	7	14	
Дупљаја	с	854	78	51	29	51	66	55	52	40	45	78	
	м	412	32	24	13	25	38	27	29	20	22	38	
	ж	442	46	27	16	26	28	28	23	20	23	40	
Јасеново	с	1446	66	113	82	97	83	108	80	104	96	139	
	м	731	29	60	50	52	41	60	42	55	56	71	
	ж	715	37	53	32	45	42	48	38	49	40	68	
Кајтасово	с	287	14	14	20	23	18	16	24	15	26	15	
	м	154	7	7	12	14	11	9	13	8	13	11	
	ж	133	7	7	8	9	7	7	11	7	13	4	
Калуђерово	с	132	8	8	6	2	3	12	9	6	6	10	
	м	65	5	3	4	1	2	5	6	5	3	3	
	ж	67	3	5	2	1	1	7	3	1	3	7	
Крушчица	с	989	44	59	52	61	76	68	62	49	60	82	
	м	481	23	32	28	31	41	35	32	28	25	51	
	ж	508	21	27	24	30	35	33	30	21	35	31	
Кусић	с	1361	60	81	98	99	80	96	88	102	100	120	
	м	688	27	40	53	56	47	45	43	51	55	70	
	ж	673	33	41	45	43	33	51	45	51	45	50	
Црвена Црква	с	729	46	48	36	42	44	63	52	37	41	69	
	м	358	17	28	16	20	21	33	32	17	26	33	
	ж	371	29	20	20	22	23	30	20	20	15	36	
Чешко Село	с	46	2	4	2	-	2	3	3	-	1	4	
	м	25	2	2	1	-	2	2	1	-	1	1	
	ж	21	-	2	1	-	-	1	2	-	-	3	
Вршац	с	54369	2568	2827	3017	3501	3816	3798	3329	3426	3997	4690	
	м	26139	1335	1469	1550	1780	1894	1857	1680	1694	1974	2329	
	ж	28230	1233	1358	1467	1721	1922	1941	1649	1732	2023	2361	
Градска	с	36623	1678	1812	1976	2325	2736	2665	2271	2315	2760	3328	
	м	17444	869	939	1020	1194	1337	1295	1125	1117	1334	1582	
	ж	19179	809	873	956	1131	1399	1370	1146	1198	1426	1746	
Остала	с	17746	890	1015	1041	1176	1080	1133	1058	1111	1237	1362	
	м	8695	466	530	530	586	557	562	555	577	640	747	
	ж	9051	424	485	511	590	523	571	503	534	597	615	
Ватин	с	250	6	16	8	15	13	15	13	8	10	24	
	м	122	5	7	4	7	6	7	10	4	4	12	
	ж	128	1	9	4	8	7	8	3	4	6	12	
Велико Средиште	с	1340	52	64	82	81	92	101	68	72	98	121	
	м	660	24	37	41	53	44	53	33	37	46	70	
	ж	680	28	27	41	28	48	48	35	35	52	51	
Влајковац	с	1178	58	69	77	82	63	78	65	71	94	88	
	м	565	28	31	39	42	32	35	40	30	46	45	
	ж	613	30	38	38	40	31	43	25	41	48	43	
Војводинци	с	417	23	20	23	25	23	30	30	22	23	24	
	м	203	15	12	17	8	8	18	16	10	15	15	
	ж	214	8	8	6	17	15	12	14	12	8	9	
Вршац	г	с	36623	1678	1812	1976	2325	2736	2665	2271	2315	2760	3328
	м	17444	869	939	1020	1194	1337	1295	1125	1117	1334	1582	
	ж	19179	809	873	956	1131	1399	1370	1146	1198	1426	1746	

СТАНОВНИШТВО ПРЕМА ПОЛУ И СТАРОСТИ

Део 2

Назив и тип насеља	Пол	Старост							Предшколска деца	Пунолетно становништво	Просечна старост		
		50-54	55-59	60-64	65-69	70-74	75-79	80 и више				непознато	
Врачев Гај	с	139	77	93	94	71	53	27	9	86	1274	40.3	
	м	67	45	41	56	28	17	8	4	42	636	39.8	
	ж	72	32	52	38	43	36	19	5	44	638	40.9	
Гребенац	с	58	61	74	79	59	36	43	6	80	800	42.0	
	м	30	29	37	28	23	11	16	2	35	383	40.7	
	ж	28	32	37	51	36	25	27	4	45	417	43.1	
Добричево	с	27	18	15	14	5	11	4	1	11	189	42.9	
	м	13	8	10	7	-	3	2	-	6	92	40.7	
	ж	14	10	5	7	5	8	2	1	5	97	45.1	
Дупљаја	с	66	36	59	52	41	27	13	15	98	669	38.8	
	м	38	15	26	25	14	15	4	7	42	330	38.4	
	ж	28	21	33	27	27	12	9	8	56	339	39.1	
Јасеново	с	94	49	92	97	62	52	30	2	118	1115	39.4	
	м	52	19	48	46	22	17	10	1	51	555	37.7	
	ж	42	30	44	51	40	35	20	1	67	560	41.1	
Кајтасово	с	16	14	18	25	17	4	5	3	20	225	39.5	
	м	7	5	8	16	8	1	2	2	10	119	38.3	
	ж	9	9	10	9	9	3	3	1	10	106	40.9	
Калуђерово	с	11	8	10	9	10	7	7	-	14	109	44.9	
	м	7	5	5	4	4	2	1	-	8	53	41.5	
	ж	4	3	5	5	6	5	6	-	6	56	48.2	
Крушчица	с	86	57	59	55	60	29	25	5	71	801	40.7	
	м	38	28	26	24	22	9	5	3	39	380	38.1	
	ж	48	29	33	31	38	20	20	2	32	421	43.1	
Кусић	с	97	46	76	65	81	53	14	5	94	1063	38.9	
	м	56	19	36	27	35	21	7	-	44	534	37.9	
	ж	41	27	40	38	46	32	7	5	50	529	39.9	
Црвена Црква	с	53	47	42	37	38	16	15	3	70	572	39.0	
	м	29	21	23	14	15	5	8	-	33	283	38.4	
	ж	24	26	19	23	23	11	7	3	37	289	39.5	
Чешко Село	с	7	2	4	3	2	3	4	-	3	38	46.9	
	м	4	1	1	2	1	2	2	-	3	20	44.8	
	ж	3	1	3	1	1	1	2	-	-	18	49.4	
Вршац	с	4300	2814	3123	3179	2782	1832	1069	301	3714	43940	40.3	
	м	2148	1328	1423	1376	1140	661	367	134	1937	20764	38.7	
	ж	2152	1486	1700	1803	1642	1171	702	167	1777	23176	41.7	
Градска	с	3087	1902	2061	2070	1673	1113	649	202	2407	29843	40.0	
	м	1515	907	940	880	675	391	224	100	1257	13938	38.4	
	ж	1572	995	1121	1190	998	722	425	102	1150	15905	41.4	
Остала	с	1213	912	1062	1109	1109	719	420	99	1307	14097	40.8	
	м	633	421	483	496	465	270	143	34	680	6826	39.2	
	ж	580	491	579	613	644	449	277	65	627	7271	42.4	
Ватин	с	24	15	13	9	25	24	9	3	11	214	46.3	
	м	15	7	9	3	12	8	2	-	8	104	44.1	
	ж	9	8	4	6	13	16	7	3	3	110	48.5	
Велико Средиште	с	100	54	93	78	80	66	32	6	78	1099	41.8	
	м	55	27	41	38	26	17	15	3	36	532	39.6	
	ж	45	27	52	40	54	49	17	3	42	567	44.0	
Влајковац	с	81	50	70	80	70	49	24	9	83	929	40.5	
	м	47	20	34	33	29	22	10	2	40	445	39.7	
	ж	34	30	36	47	41	27	14	7	43	484	41.2	
Војводинци	с	27	23	28	25	27	28	14	2	31	336	42.5	
	м	13	12	11	11	11	8	3	-	20	156	38.7	
	ж	14	11	17	14	16	20	11	2	11	180	46.1	
Вршац	г	с	3087	1902	2061	2070	1673	1113	649	202	2407	29843	40.0
	м	1515	907	940	880	675	391	224	100	1257	13938	38.4	
	ж	1572	995	1121	1190	998	722	425	102	1150	15905	41.4	

СТАНОВНИШТВО ПРЕМА ПОЛУ И СТАРОСТИ

Део 1

Назив и тип насеља	Пол	Укупно	Старост									
			0-4	5-9	10-14	15-19	20-24	25-29	30-34	35-39	40-44	45-49
Вршачки Ритови	с	91	1	1	8	6	8	7	4	5	11	11
	м	55	1	1	7	5	7	4	2	2	7	6
	ж	36	-	-	1	1	1	3	2	3	4	5
Гудурица	с	1267	46	62	86	89	88	89	82	76	101	112
	м	623	29	29	36	45	46	46	45	40	52	64
	ж	644	17	33	50	44	42	43	37	36	49	48
Загајица	с	575	24	24	30	43	32	31	29	31	36	44
	м	279	17	10	15	17	16	16	15	18	22	21
	ж	296	7	14	15	26	16	15	14	13	14	23
Избиште	с	1728	87	109	100	133	97	112	95	110	139	135
	м	845	42	56	55	66	50	61	45	57	75	70
	ж	883	45	53	45	67	47	51	50	53	64	65
Јабланка	с	281	12	13	16	16	11	26	14	22	13	20
	м	137	7	6	10	10	4	10	9	11	7	10
	ж	144	5	7	6	6	7	16	5	11	6	10
Куштиљ	с	806	41	57	36	44	53	61	64	39	47	57
	м	382	23	23	19	22	25	26	33	26	25	29
	ж	424	18	34	17	22	28	35	31	13	22	28
Мали Жам	с	379	10	17	16	23	19	18	21	24	27	28
	м	180	3	6	9	13	13	9	8	11	16	15
	ж	199	7	11	7	10	6	9	13	13	11	13
Мало Средиште	с	120	6	5	4	7	3	10	9	5	7	7
	м	57	4	2	3	1	2	4	4	4	4	4
	ж	63	2	3	1	6	1	6	5	1	3	3
Марковац	с	329	14	12	9	11	19	22	15	12	17	19
	м	162	4	8	6	6	9	12	10	5	10	12
	ж	167	10	4	3	5	10	10	5	7	7	7
Месић	с	227	10	6	22	20	9	7	18	19	16	5
	м	106	5	2	12	9	6	1	9	8	10	2
	ж	121	5	4	10	11	3	6	9	11	6	3
Орешац	с	420	24	20	25	23	32	18	19	19	27	36
	м	211	10	10	14	14	18	14	5	11	10	23
	ж	209	14	10	11	9	14	4	14	8	17	13
Павлиш	с	2237	125	133	127	177	158	133	133	167	195	183
	м	1100	70	71	63	89	78	67	70	80	88	103
	ж	1137	55	62	64	88	80	66	63	87	107	80
Парта	с	444	24	21	28	20	27	27	36	31	22	28
	м	212	10	9	10	12	14	9	23	20	11	17
	ж	232	14	12	18	8	13	18	13	11	11	11
Потпорањ	с	311	10	17	14	18	12	18	22	21	14	21
	м	155	4	13	4	6	3	8	14	11	9	12
	ж	156	6	4	10	12	9	10	8	10	5	9
Ритишево	с	509	40	27	16	29	30	38	28	24	30	31
	м	241	20	15	9	15	19	15	14	14	15	16
	ж	268	20	12	7	14	11	23	14	10	15	15
Сочица	с	170	12	7	3	8	9	15	5	5	9	7
	м	82	9	5	2	3	5	9	2	3	4	4
	ж	88	3	2	1	5	4	6	3	2	5	3
Стража	с	693	37	34	32	30	41	42	48	37	41	28
	м	343	22	22	14	17	22	20	25	18	23	19
	ж	350	15	12	18	13	19	22	23	19	18	9
Уљма	с	3598	208	259	257	256	215	212	222	266	229	301
	м	1786	102	145	128	119	120	102	112	145	123	160
	ж	1812	106	114	129	137	95	110	110	121	106	141
Шушара	с	376	20	22	22	20	26	23	18	25	31	32
	м	189	12	10	13	7	10	16	11	12	18	18
	ж	187	8	12	9	13	16	7	7	13	13	14

СТАНОВНИШТВО ПРЕМА ПОЛУ И СТАРОСТИ

Део 2

Назив и тип насеља	Пол	Старост							Предшколска деца	Пунолетно становништво	Просечна старост	
		50-54	55-59	60-64	65-69	70-74	75-79	80 и више				непознато
Вршачки Ритови	с	10	2	4	4	6	2	1	-	2	77	41.0
	м	5	2	1	1	3	-	1	-	2	43	36.1
	ж	5	-	3	3	3	2	-	-	-	34	48.6
Гудурица	с	77	65	68	83	70	41	27	5	72	1020	40.3
	м	43	31	28	37	25	14	11	2	38	504	38.8
	ж	34	34	40	46	45	27	16	3	34	516	41.7
Загајица	с	42	25	25	63	45	25	15	11	32	470	43.5
	м	25	10	8	26	24	9	7	3	21	227	42.2
	ж	17	15	17	37	21	16	8	8	11	243	44.8
Избиште	с	115	73	104	112	107	56	40	4	134	1345	40.2
	м	61	26	51	56	43	19	12	-	65	651	38.6
	ж	54	47	53	56	64	37	28	4	69	694	41.7
Јабланка	с	20	18	20	17	25	14	4	-	16	231	42.9
	м	13	8	10	8	10	4	-	-	7	109	40.5
	ж	7	10	10	9	15	10	4	-	9	122	45.2
Куштиљ	с	51	56	42	46	54	33	23	2	58	646	40.9
	м	26	25	21	20	20	13	6	-	28	302	39.3
	ж	25	31	21	26	34	20	17	2	30	344	42.4
Мали Жам	с	24	23	23	36	30	20	19	1	18	324	46.2
	м	11	11	12	14	15	6	8	-	6	155	44.9
	ж	13	12	11	22	15	14	11	1	12	169	47.4
Мало Средиште	с	9	16	7	7	4	10	4	-	8	101	44.5
	м	4	7	4	2	2	4	2	-	4	47	43.3
	ж	5	9	3	5	2	6	2	-	4	54	45.5
Марковац	с	19	30	28	21	28	27	24	2	19	290	48.9
	м	8	12	13	10	13	13	10	1	7	141	47.5
	ж	11	18	15	11	15	14	14	1	12	149	50.3
Месић	с	11	17	17	13	9	17	11	-	12	175	42.5
	м	6	8	7	7	4	6	4	-	6	80	41.1
	ж	5	9	10	6	5	11	7	-	6	95	43.8
Орешац	с	26	24	27	30	38	19	9	4	29	337	42.8
	м	14	14	12	15	12	10	4	1	11	168	41.4
	ж	12	10	15	15	26	9	5	3	18	169	44.2
Павлиш	с	144	100	119	123	124	53	36	7	179	1750	38.5
	м	74	46	54	59	51	22	12	3	102	844	37.2
	ж	70	54	65	64	73	31	24	4	77	906	39.8
Парта	с	32	26	31	32	31	21	5	2	35	357	41.7
	м	14	11	16	14	12	8	1	1	17	173	41.0
	ж	18	15	15	18	19	13	4	1	18	184	42.3
Потпорањ	с	32	20	21	30	17	8	9	7	15	260	43.8
	м	15	12	12	10	11	3	3	5	7	130	43.8
	ж	17	8	9	20	6	5	6	2	8	130	43.7
Ритишево	с	42	19	34	39	37	31	11	3	49	410	42.2
	м	19	9	16	14	14	15	-	2	24	187	39.4
	ж	23	10	18	25	23	16	11	1	25	223	44.8
Сочица	с	6	10	16	13	20	8	16	1	15	142	47.9
	м	3	5	6	5	10	3	4	-	12	64	42.2
	ж	3	5	10	8	10	5	12	1	3	78	53.2
Стража	с	53	50	58	41	52	35	19	15	51	572	43.4
	м	18	26	29	16	23	14	9	6	31	274	41.1
	ж	35	24	29	25	29	21	10	9	20	298	45.6
Уљма	с	243	168	196	187	191	118	56	14	331	2716	38.2
	м	129	79	79	88	88	46	16	5	172	1341	37.0
	ж	114	89	117	99	103	72	40	9	159	1375	39.4
Шушара	с	25	28	18	20	19	14	12	1	29	296	40.9
	м	15	13	9	9	7	6	3	-	16	149	39.3
	ж	10	15	9	11	12	8	9	1	13	147	42.5

СТАНОВНИШТВО ПРЕМА ПОЛУ И СТАРОСТИ

Део 1

Назив и тип насеља	Пол	Укупно	Старост									
			0-4	5-9	10-14	15-19	20-24	25-29	30-34	35-39	40-44	45-49
Ковачица	с	27890	1384	1532	1743	1841	1821	1695	1856	1756	2010	2242
	м	13846	720	803	868	948	976	883	1006	920	1035	1187
	ж	14044	664	729	875	893	845	812	850	836	975	1055
Градска	с	6764	315	325	416	463	479	416	408	451	523	599
	м	3354	152	165	219	243	250	229	227	241	260	306
	ж	3410	163	160	197	220	229	187	181	210	263	293
Остала	с	21126	1069	1207	1327	1378	1342	1279	1448	1305	1487	1643
	м	10492	568	638	649	705	726	654	779	679	775	881
	ж	10634	501	569	678	673	616	625	669	626	712	762
Дебељача	с	5325	257	292	351	381	374	316	357	318	376	428
	м	2670	136	177	180	204	198	166	186	165	193	229
	ж	2655	121	115	171	177	176	150	171	153	183	199
Идвор	с	1198	52	60	70	100	67	68	68	67	99	79
	м	578	30	33	33	43	41	27	40	38	48	50
	ж	620	22	27	37	57	26	41	28	29	51	29
Ковачица	с	6764	315	325	416	463	479	416	408	451	523	599
	м	3354	152	165	219	243	250	229	227	241	260	306
	ж	3410	163	160	197	220	229	187	181	210	263	293
Падина	с	5760	372	364	364	370	409	385	436	382	419	440
	м	2897	193	182	168	183	225	208	233	212	220	224
	ж	2863	179	182	196	187	184	177	203	170	199	216
Путниково	с	243	9	11	21	12	6	12	20	16	21	11
	м	109	6	3	8	6	3	7	9	12	12	7
	ж	134	3	8	13	6	3	5	11	4	9	4
Самош	с	1247	35	62	86	69	52	54	69	89	84	84
	м	617	21	33	39	44	31	30	40	43	42	51
	ж	630	14	29	47	25	21	24	29	46	42	33
Уздин	с	2498	149	115	156	143	117	165	165	153	141	197
	м	1255	82	63	78	70	60	84	91	90	76	100
	ж	1243	67	52	78	73	57	81	74	63	65	97
Црепаја	с	4855	195	303	279	303	317	279	333	280	347	404
	м	2366	100	147	143	155	168	132	180	119	184	220
	ж	2489	95	156	136	148	149	147	153	161	163	184
Ковин	с	36802	1770	2151	2440	2597	2468	2356	2293	2461	2710	3022
	м	18145	903	1115	1219	1328	1289	1253	1223	1267	1417	1594
	ж	18657	867	1036	1221	1269	1179	1103	1070	1194	1293	1428
Градска	с	14250	621	775	911	1016	1026	951	895	943	1114	1283
	м	6974	320	401	455	514	539	497	470	471	544	638
	ж	7276	301	374	456	502	487	454	425	472	570	645
Остала	с	22552	1149	1376	1529	1581	1442	1405	1398	1518	1596	1739
	м	11171	583	714	764	814	750	756	753	796	873	956
	ж	11381	566	662	765	767	692	649	645	722	723	783
Баваниште	с	6106	324	347	408	449	461	381	374	392	460	525
	м	3038	174	184	202	246	230	206	196	203	246	278
	ж	3068	150	163	206	203	231	175	178	189	214	247
Гај	с	3302	185	214	234	205	191	240	216	215	211	223
	м	1590	86	103	101	90	98	131	115	121	113	129
	ж	1712	99	111	133	115	93	109	101	94	98	94
Делиблато	с	3498	147	230	243	257	194	194	197	242	251	285
	м	1720	70	129	128	131	104	95	108	120	138	150
	ж	1778	77	101	115	126	90	99	89	122	113	135
Дубовац	с	1283	85	84	111	93	70	84	93	103	82	66
	м	645	47	40	62	43	36	44	48	56	50	37
	ж	638	38	44	49	50	34	40	45	47	32	29
Ковин	с	14250	621	775	911	1016	1026	951	895	943	1114	1283
	м	6974	320	401	455	514	539	497	470	471	544	638
	ж	7276	301	374	456	502	487	454	425	472	570	645

СТАНОВНИШТВО ПРЕМА ПОЛУ И СТАРОСТИ

Део 2

Назив и тип насеља	Пол	Старост							Пред-школска деца	Пуно-летно становништво	Просечна старост		
		50-54	55-59	60-64	65-69	70-74	75-79	80 и више				непознато	
Ковачица	с	2011	1555	1616	1770	1448	938	597	75	1996	22130	40.2	
	м	1005	766	733	760	644	343	209	40	1054	10887	38.6	
	ж	1006	789	883	1010	804	595	388	35	942	11243	41.7	
Градска	с	510	385	384	424	334	194	125	13	430	5428	40.1	
	м	246	192	177	178	143	73	46	7	219	2668	38.6	
	ж	264	193	207	246	191	121	79	6	211	2760	41.6	
Остала	с	1501	1170	1232	1346	1114	744	472	62	1566	16702	40.2	
	м	759	574	556	582	501	270	163	33	835	8219	38.6	
	ж	742	596	676	764	613	474	309	29	731	8483	41.7	
Дебелџача	с	400	307	316	312	212	187	117	24	391	4201	39.6	
	м	197	148	143	138	98	57	40	15	217	2056	37.6	
	ж	203	159	173	174	114	130	77	9	174	2145	41.6	
Идвор	с	66	57	80	87	92	46	36	4	75	960	42.0	
	м	31	27	29	34	46	13	13	2	42	455	39.8	
	ж	35	30	51	53	46	33	23	2	33	505	44.0	
Ковачица	г	с	510	385	384	424	334	194	125	13	430	5428	40.1
	м	246	192	177	178	143	73	46	7	219	2668	38.6	
	ж	264	193	207	246	191	121	79	6	211	2760	41.6	
Падина	с	390	327	278	303	269	161	78	13	518	4442	37.8	
	м	204	164	120	139	124	56	34	8	261	2250	36.9	
	ж	186	163	158	164	145	105	44	5	257	2192	38.7	
Путниково	с	14	17	17	20	17	6	13	-	11	197	43.7	
	м	8	5	5	9	6	1	2	-	7	89	40.5	
	ж	6	12	12	11	11	5	11	-	4	108	46.4	
Самош	с	79	56	89	115	116	69	35	4	62	1019	45.0	
	м	39	24	37	52	52	29	8	2	37	497	42.5	
	ж	40	32	52	63	64	40	27	2	25	522	47.5	
Уздин	с	162	143	167	182	151	95	90	7	192	1985	41.9	
	м	78	75	85	73	68	42	36	4	105	986	40.4	
	ж	84	68	82	109	83	53	54	3	87	999	43.5	
Црепаја	с	390	263	285	327	257	180	103	10	317	3898	40.9	
	м	202	131	137	137	107	72	30	2	166	1886	39.6	
	ж	188	132	148	190	150	108	73	8	151	2012	42.2	
Ковин	с	2705	1837	1991	2142	1822	1187	717	133	2615	28911	39.3	
	м	1399	862	869	893	766	424	258	66	1355	14155	37.8	
	ж	1306	975	1122	1249	1056	763	459	67	1260	14756	40.9	
Градска	с	1177	736	753	757	607	383	234	68	940	11362	39.0	
	м	598	348	326	335	261	135	84	38	497	5508	37.7	
	ж	579	388	427	422	346	248	150	30	443	5854	40.4	
Остала	с	1528	1101	1238	1385	1215	804	483	65	1675	17549	39.5	
	м	801	514	543	558	505	289	174	28	858	8647	37.8	
	ж	727	587	695	827	710	515	309	37	817	8902	41.2	
Баваниште	с	437	268	306	331	315	193	119	16	447	4769	38.8	
	м	218	136	146	132	119	74	41	7	237	2342	37.0	
	ж	219	132	160	199	196	119	78	9	210	2427	40.5	
Гај	с	237	178	184	202	167	105	71	24	273	2540	39.0	
	м	126	78	88	84	67	29	21	10	131	1251	37.9	
	ж	111	100	96	118	100	76	50	14	142	1289	40.1	
Делиблато	с	242	155	182	246	204	141	80	8	237	2719	40.5	
	м	119	75	74	92	95	53	35	4	117	1316	38.7	
	ж	123	80	108	154	109	88	45	4	120	1403	42.2	
Дубовац	с	86	52	69	76	70	40	19	-	117	943	37.4	
	м	48	20	30	32	29	19	4	-	66	466	35.8	
	ж	38	32	39	44	41	21	15	-	51	477	39.0	
Ковин	г	с	1177	736	753	757	607	383	234	68	940	11362	39.0
	м	598	348	326	335	261	135	84	38	497	5508	37.7	
	ж	579	388	427	422	346	248	150	30	443	5854	40.4	

СТАНОВНИШТВО ПРЕМА ПОЛУ И СТАРОСТИ

Део 1

Назив и тип насеља	Пол	Укупно	Старост									
			0-4	5-9	10-14	15-19	20-24	25-29	30-34	35-39	40-44	45-49
Мало Баваниште	с	420	24	36	17	17	30	20	25	26	33	29
	м	209	10	16	8	13	16	8	16	12	19	18
	ж	211	14	20	9	4	14	12	9	14	14	11
Мраморак	с	3145	155	173	215	201	187	184	179	195	230	243
	м	1563	90	90	103	107	101	103	95	99	132	145
	ж	1582	65	83	112	94	86	81	84	96	98	98
Плочица	с	2044	102	119	134	153	123	137	138	136	143	145
	м	1028	46	60	79	77	67	72	79	67	78	77
	ж	1016	56	59	55	76	56	65	59	69	65	68
Скореновац	с	2574	119	161	153	195	174	162	162	195	175	208
	м	1287	55	84	76	104	91	96	89	112	91	113
	ж	1287	64	77	77	91	83	66	73	83	84	95
Шумарак	с	180	8	12	14	11	12	3	14	14	11	15
	м	91	5	8	5	3	7	1	7	6	6	9
	ж	89	3	4	9	8	5	2	7	8	5	6
Опово	с	11016	514	580	717	759	728	690	689	748	810	884
	м	5460	247	294	373	391	392	371	349	379	408	492
	ж	5556	267	286	344	368	336	319	340	369	402	392
Градска	с	4693	222	231	313	304	328	321	298	333	330	404
	м	2307	106	112	167	152	182	168	149	168	159	209
	ж	2386	116	119	146	152	146	153	149	165	171	195
Остала	с	6323	292	349	404	455	400	369	391	415	480	480
	м	3153	141	182	206	239	210	203	200	211	249	283
	ж	3170	151	167	198	216	190	166	191	204	231	197
Баранда	с	1648	81	111	121	117	112	84	112	105	118	129
	м	844	47	57	66	65	58	47	49	63	63	75
	ж	804	34	54	55	52	54	37	63	42	55	54
Опово	с	4693	222	231	313	304	328	321	298	333	330	404
	м	2307	106	112	167	152	182	168	149	168	159	209
	ж	2386	116	119	146	152	146	153	149	165	171	195
Сакуле	с	2048	96	95	122	145	109	114	127	142	141	141
	м	1000	42	48	59	68	62	57	76	67	72	88
	ж	1048	54	47	63	77	47	57	51	75	69	53
Сефкерин	с	2627	115	143	161	193	179	171	152	168	221	210
	м	1309	52	77	81	106	90	99	75	81	114	120
	ж	1318	63	66	80	87	89	72	77	87	107	90
Панчево	с	127162	5628	6470	7484	8833	9441	8928	8189	8422	9606	11223
	м	61769	2880	3381	3825	4488	4792	4455	4131	4136	4717	5589
	ж	65393	2748	3089	3659	4345	4649	4473	4058	4286	4889	5634
Градска	с	92326	4074	4647	5339	6371	6966	6614	5925	6144	7001	8281
	м	44404	2083	2434	2734	3193	3507	3248	2949	2981	3358	4042
	ж	47922	1991	2213	2605	3178	3459	3366	2976	3163	3643	4239
Остала	с	34836	1554	1823	2145	2462	2475	2314	2264	2278	2605	2942
	м	17365	797	947	1091	1295	1285	1207	1182	1155	1359	1547
	ж	17471	757	876	1054	1167	1190	1107	1082	1123	1246	1395
Банатски Брестовац	с	3517	152	176	221	286	278	214	173	228	286	328
	м	1735	78	84	117	145	156	108	88	106	145	182
	ж	1782	74	92	104	141	122	106	85	122	141	146
Банатско Ново Село	с	7345	306	397	465	448	423	469	494	480	535	557
	м	3595	157	231	236	215	215	248	238	262	277	299
	ж	3750	149	166	229	233	208	221	256	218	258	258
Глогоњ	с	3178	136	152	169	259	250	199	217	206	240	281
	м	1611	68	76	79	152	137	109	116	107	114	155
	ж	1567	68	76	90	107	113	90	101	99	126	126
Долово	с	6835	335	415	440	437	463	436	438	478	486	532
	м	3389	182	202	227	232	231	202	241	238	265	289
	ж	3446	153	213	213	205	232	234	197	240	221	243

СТАНОВНИШТВО ПРЕМА ПОЛУ И СТАРОСТИ

Део 2

Назив и тип насеља	Пол	Старост							Предшколска деца	Пунолетно становништво	Просечна старост	
		50-54	55-59	60-64	65-69	70-74	75-79	80 и више				непознато
Мало Баваниште	с	16	23	30	27	36	20	11	-	33	331	41.8
	м	9	11	11	14	16	9	3	-	15	166	40.7
	ж	7	12	19	13	20	11	8	-	18	165	42.9
Мраморак	с	190	147	202	224	189	138	83	10	225	2480	41.2
	м	105	65	78	85	87	40	35	3	131	1218	38.8
	ж	85	82	124	139	102	98	48	7	94	1262	43.5
Плочица	с	142	108	119	132	110	64	38	1	146	1593	39.5
	м	80	49	57	53	42	26	18	1	65	799	38.1
	ж	62	59	62	79	68	38	20	-	81	794	40.9
Скореновац	с	162	159	136	136	117	95	59	6	184	2035	39.4
	м	87	73	55	58	47	36	17	3	87	1017	37.7
	ж	75	86	81	78	70	59	42	3	97	1018	41.2
Шумарак	с	16	11	10	11	7	8	3	-	13	139	39.9
	м	9	7	4	8	3	3	-	-	9	72	39.7
	ж	7	4	6	3	4	5	3	-	4	67	40.2
Опово	с	775	582	655	709	557	343	239	37	729	8756	40.1
	м	399	286	309	307	241	113	93	16	354	4317	38.8
	ж	376	296	346	402	316	230	146	21	375	4439	41.4
Градска	с	353	243	283	269	238	112	82	29	304	3742	39.5
	м	177	130	127	121	103	38	28	11	141	1836	38.3
	ж	176	113	156	148	135	74	54	18	163	1906	40.6
Остала	с	422	339	372	440	319	231	157	8	425	5014	40.5
	м	222	156	182	186	138	75	65	5	213	2481	39.1
	ж	200	183	190	254	181	156	92	3	212	2533	41.9
Баранда	с	100	78	95	106	89	48	38	4	119	1269	39.2
	м	51	34	40	48	43	16	20	2	69	633	37.7
	ж	49	44	55	58	46	32	18	2	50	636	40.7
Опово	с	353	243	283	269	238	112	82	29	304	3742	39.5
	м	177	130	127	121	103	38	28	11	141	1836	38.3
	ж	176	113	156	148	135	74	54	18	163	1906	40.6
Сакуле	с	138	121	152	161	104	83	54	3	132	1641	41.9
	м	69	61	74	70	42	25	18	2	57	803	40.6
	ж	69	60	78	91	62	58	36	1	75	838	43.2
Сефкерин	с	184	140	125	173	126	100	65	1	174	2104	40.2
	м	102	61	68	68	53	34	27	1	87	1045	38.8
	ж	82	79	57	105	73	66	38	-	87	1059	41.7
Панчево	с	10287	6754	7138	6855	5388	3375	2057	1084	8087	102484	39.3
	м	5054	3230	3353	3079	2175	1209	768	507	4158	49100	38.0
	ж	5233	3524	3785	3776	3213	2166	1289	577	3929	53384	40.5
Градска	с	7697	4996	5207	5060	3715	2267	1328	694	5852	74609	39.2
	м	3706	2358	2426	2279	1509	804	463	330	3002	35308	37.9
	ж	3991	2638	2781	2781	2206	1463	865	364	2850	39301	40.4
Остала	с	2590	1758	1931	1795	1673	1108	729	390	2235	27875	39.6
	м	1348	872	927	800	666	405	305	177	1156	13792	38.3
	ж	1242	886	1004	995	1007	703	424	213	1079	14083	40.9
Банатски Брестовац	с	239	135	180	187	178	138	62	56	219	2795	39.5
	м	131	71	79	80	72	46	23	24	112	1369	38.0
	ж	108	64	101	107	106	92	39	32	107	1426	40.9
Банатско Ново Село	с	451	427	534	420	421	246	217	55	433	5903	41.3
	м	223	201	244	191	164	88	85	21	237	2849	39.6
	ж	228	226	290	229	257	158	132	34	196	3054	43.0
Глогоњ	с	236	159	168	180	124	93	81	28	198	2575	39.6
	м	121	75	82	85	46	38	41	10	100	1301	38.6
	ж	115	84	86	95	78	55	40	18	98	1274	40.7
Долово	с	470	304	349	375	365	232	138	142	491	5390	39.3
	м	234	146	170	176	150	82	56	66	258	2640	38.1
	ж	236	158	179	199	215	150	82	76	233	2750	40.5

СТАНОВНИШТВО ПРЕМА ПОЛУ И СТАРОСТИ

Део 1

Назив и тип насеља	Пол	Укупно	Старост									
			0-4	5-9	10-14	15-19	20-24	25-29	30-34	35-39	40-44	45-49
Иваново	с	1131	38	50	77	84	57	72	64	78	99	92
	м	550	18	27	30	41	32	44	33	45	49	53
	ж	581	20	23	47	43	25	28	31	33	50	39
Јабука	с	6312	288	340	384	466	507	475	468	399	451	611
	м	3227	145	176	202	246	258	266	249	193	247	304
	ж	3085	143	164	182	220	249	209	219	206	204	307
Качарево	с	7624	352	401	468	533	593	553	516	500	551	631
	м	3744	166	204	237	250	298	289	265	251	266	332
	ж	3880	186	197	231	283	295	264	251	249	285	299
Омољица	с	6518	299	293	389	482	497	449	410	409	508	541
	м	3258	149	151	200	264	256	230	217	204	262	265
	ж	3260	150	142	189	218	241	219	193	205	246	276
Панчево	с	77087	3345	3788	4409	5294	5810	5534	4900	5100	5902	6969
	м	36804	1706	1997	2241	2647	2910	2698	2415	2438	2822	3339
	ж	40283	1639	1791	2168	2647	2900	2836	2485	2662	3080	3630
Старчево	с	7615	377	458	462	544	563	527	509	544	548	681
	м	3856	211	233	256	296	299	261	269	292	270	371
	ж	3759	166	225	206	248	264	266	240	252	278	310
Пландиште	с	13377	577	693	737	778	758	754	789	865	989	1165
	м	6629	302	345	399	386	405	400	385	466	534	661
	ж	6748	275	348	338	392	353	354	404	399	455	504
Градска	с	-	-	-	-	-	-	-	-	-	-	-
	м	-	-	-	-	-	-	-	-	-	-	-
	ж	-	-	-	-	-	-	-	-	-	-	-
Остала	с	13377	577	693	737	778	758	754	789	865	989	1165
	м	6629	302	345	399	386	405	400	385	466	534	661
	ж	6748	275	348	338	392	353	354	404	399	455	504
Банатски Соколац	с	366	18	18	33	10	6	14	28	26	27	17
	м	181	10	8	18	4	3	6	12	16	19	10
	ж	185	8	10	15	6	3	8	16	10	8	7
Барице	с	598	18	43	34	31	18	29	42	40	42	31
	м	290	11	21	20	12	10	18	16	21	27	20
	ж	308	7	22	14	19	8	11	26	19	15	11
Велика Греда	с	1374	56	79	83	90	96	87	72	89	83	122
	м	663	28	39	45	42	57	42	34	45	42	71
	ж	711	28	40	38	48	39	45	38	44	41	51
Велики Гај	с	790	30	47	48	36	51	43	37	51	48	69
	м	389	20	26	24	19	26	27	15	30	26	34
	ж	401	10	21	24	17	25	16	22	21	22	35
Дужине	с	219	3	5	13	13	14	7	8	10	18	23
	м	104	2	2	7	8	8	4	4	6	8	12
	ж	115	1	3	6	5	6	3	4	4	10	11
Јерменовци	с	1033	50	56	74	61	44	64	66	71	73	79
	м	495	28	31	39	27	21	33	33	35	37	50
	ж	538	22	25	35	34	23	31	33	36	36	29
Купиник	с	349	15	16	25	17	9	15	17	21	26	20
	м	180	9	9	16	8	6	5	10	14	16	14
	ж	169	6	7	9	9	3	10	7	7	10	6
Лаудоновац	с	24	-	-	-	1	1	1	-	1	1	2
	м	12	-	-	-	-	1	1	-	-	-	1
	ж	12	-	-	-	1	-	-	-	1	1	1
Маргита	с	1047	60	79	67	60	48	53	68	71	57	61
	м	511	33	35	34	25	27	27	33	40	33	38
	ж	536	27	44	33	35	21	26	35	31	24	23
Марковићево	с	216	11	8	13	11	8	11	12	13	6	15
	м	110	6	4	12	8	6	4	7	7	4	9
	ж	106	5	4	1	3	2	7	5	6	2	6

СТАНОВНИШТВО ПРЕМА ПОЛУ И СТАРОСТИ

Део 2

Назив и тип насеља	Пол	Старост							Предшколска деца	Пунолетно становништво	Просечна старост		
		50-54	55-59	60-64	65-69	70-74	75-79	80 и више				непознато	
Иваново	с	88	63	64	60	65	48	30	2	56	916	41.7	
	м	36	32	29	27	25	16	11	2	27	452	40.2	
	ж	52	31	35	33	40	32	19	-	29	464	43.1	
Јабука	с	566	349	288	241	212	149	98	20	422	5035	37.9	
	м	313	182	150	96	86	53	48	13	218	2574	37.0	
	ж	253	167	138	145	126	96	50	7	204	2461	38.7	
Качарево	г	с	669	397	401	412	320	179	122	26	513	6084	38.8
	м	338	214	179	187	138	68	51	11	251	2988	38.1	
	ж	331	183	222	225	182	111	71	15	262	3096	39.3	
Омољица	с	540	321	348	332	308	202	103	87	416	5261	39.4	
	м	290	165	173	145	123	82	41	41	204	2607	38.3	
	ж	250	156	175	187	185	120	62	46	212	2654	40.5	
Панчево	г	с	6492	4214	4352	4242	3089	1914	1106	627	4779	62516	39.3
	м	3107	1968	2005	1927	1231	671	382	300	2445	29340	38.0	
	ж	3385	2246	2347	2315	1858	1243	724	327	2334	33176	40.5	
Старчево	г	с	536	385	454	406	306	174	100	41	560	6009	38.2
	м	261	176	242	165	140	65	30	19	306	2980	36.8	
	ж	275	209	212	241	166	109	70	22	254	3029	39.7	
Пландиште	с	996	678	838	996	853	549	315	47	840	10907	42.3	
	м	515	306	372	451	345	223	119	15	432	5346	40.8	
	ж	481	372	466	545	508	326	196	32	408	5561	43.8	
Градска	с	-	-	-	-	-	-	-	-	-	-	-	
	м	-	-	-	-	-	-	-	-	-	-	-	
	ж	-	-	-	-	-	-	-	-	-	-	-	
Остала	с	996	678	838	996	853	549	315	47	840	10907	42.3	
	м	515	306	372	451	345	223	119	15	432	5346	40.8	
	ж	481	372	466	545	508	326	196	32	408	5561	43.8	
Банатски Соколац	с	12	14	41	43	35	14	10	-	26	287	45.0	
	м	6	7	14	20	15	7	6	-	14	141	43.8	
	ж	6	7	27	23	20	7	4	-	12	146	46.1	
Барице	с	36	30	38	49	51	34	26	6	35	483	44.8	
	м	19	14	16	18	24	14	9	-	21	230	42.6	
	ж	17	16	22	31	27	20	17	6	14	253	46.8	
Велика Греда	с	114	57	71	102	81	62	26	4	77	1099	41.1	
	м	53	26	32	50	26	23	6	2	35	524	39.2	
	ж	61	31	39	52	55	39	20	2	42	575	43.0	
Велики Гај	с	47	22	50	62	75	42	30	2	54	645	44.0	
	м	31	6	22	24	32	14	13	-	33	309	41.3	
	ж	16	16	28	38	43	28	17	2	21	336	46.7	
Дужине	с	12	10	14	10	28	17	14	-	5	190	48.9	
	м	7	6	6	3	8	10	3	-	3	87	45.1	
	ж	5	4	8	7	20	7	11	-	2	103	52.2	
Јерменовци	с	74	60	44	79	69	40	29	-	69	817	41.5	
	м	29	33	17	37	29	6	10	-	38	380	39.1	
	ж	45	27	27	42	40	34	19	-	31	437	43.7	
Купиник	с	19	10	24	36	42	19	18	-	20	284	46.7	
	м	11	2	10	16	17	9	8	-	13	141	43.8	
	ж	8	8	14	20	25	10	10	-	7	143	49.8	
Лаудоновац	с	5	1	2	8	-	1	-	-	-	23	54.5	
	м	4	-	1	3	-	1	-	-	-	12	54.2	
	ж	1	1	1	5	-	-	-	-	-	11	54.8	
Маргита	с	39	71	59	93	72	53	34	2	88	808	41.8	
	м	17	29	26	43	34	26	11	-	44	395	40.8	
	ж	22	42	33	50	38	27	23	2	44	413	42.7	
Марковићево	с	14	15	12	23	26	12	6	-	16	177	46.2	
	м	5	3	6	10	13	5	1	-	8	83	41.5	
	ж	9	12	6	13	13	7	5	-	8	94	51.1	

СТАНОВНИШТВО ПРЕМА ПОЛУ И СТАРОСТИ

Део 1

Назив и тип насеља	Пол	Укупно	Старост									
			0-4	5-9	10-14	15-19	20-24	25-29	30-34	35-39	40-44	45-49
Милетићево	с	622	25	34	29	19	28	33	36	44	35	35
	м	313	16	16	15	10	17	17	22	25	17	19
	ж	309	9	18	14	9	11	16	14	19	18	16
Пландиште	с	4270	207	207	223	310	331	289	253	252	327	425
	м	2108	101	105	114	165	168	157	124	122	155	222
	ж	2162	106	102	109	145	163	132	129	130	172	203
Стари Лец	с	1094	22	21	21	25	39	35	50	94	116	157
	м	614	10	11	15	15	25	24	26	56	76	93
	ж	480	12	10	6	10	14	11	24	38	40	64
Хајдучица	с	1375	62	80	74	94	65	73	100	82	130	109
	м	659	28	38	40	43	30	35	49	49	74	68
	ж	716	34	42	34	51	35	38	51	33	56	41
Западно-бачки округ	с	214011	9041	10734	12606	14491	14776	13742	13313	14432	15260	17098
	м	103679	4713	5493	6401	7520	7606	7122	6718	7240	7679	8736
	ж	110332	4328	5241	6205	6971	7170	6620	6595	7192	7581	8362
Градска	с	110195	4703	5541	6504	7563	7883	7416	7083	7549	7996	8969
	м	52869	2437	2865	3292	3874	3970	3772	3515	3711	3926	4425
	ж	57326	2266	2676	3212	3689	3913	3644	3568	3838	4070	4544
Остала	с	103816	4338	5193	6102	6928	6893	6326	6230	6883	7264	8129
	м	50810	2276	2628	3109	3646	3636	3350	3203	3529	3753	4311
	ж	53006	2062	2565	2993	3282	3257	2976	3027	3354	3511	3818
Апатин	с	32813	1354	1638	1751	2212	2301	2091	2007	2116	2391	2672
	м	15976	714	847	892	1149	1187	1097	1037	1040	1184	1365
	ж	16837	640	791	859	1063	1114	994	970	1076	1207	1307
Градска	с	19320	809	996	1062	1379	1403	1260	1195	1258	1460	1601
	м	9401	428	524	541	728	711	639	597	612	716	801
	ж	9919	381	472	521	651	692	621	598	646	744	800
Остала	с	13493	545	642	689	833	898	831	812	858	931	1071
	м	6575	286	323	351	421	476	458	440	428	468	564
	ж	6918	259	319	338	412	422	373	372	430	463	507
Апатин	с	19320	809	996	1062	1379	1403	1260	1195	1258	1460	1601
	м	9401	428	524	541	728	711	639	597	612	716	801
	ж	9919	381	472	521	651	692	621	598	646	744	800
Купусина	с	2356	89	112	133	132	134	131	139	172	158	185
	м	1158	50	59	69	62	72	72	74	92	79	95
	ж	1198	39	53	64	70	62	59	65	80	79	90
Пригревица	с	4781	186	221	223	293	340	318	282	247	310	414
	м	2330	101	102	121	153	180	180	149	110	155	208
	ж	2451	85	119	102	140	160	138	133	137	155	206
Свилојево	с	1364	57	72	76	87	73	81	73	94	86	108
	м	669	22	43	33	48	39	43	39	50	44	59
	ж	695	35	29	43	39	34	38	34	44	42	49
Сонта	с	4992	213	237	257	321	351	301	318	345	377	364
	м	2418	113	119	128	158	185	163	178	176	190	202
	ж	2574	100	118	129	163	166	138	140	169	187	162
Кула	с	48353	2296	2491	3129	3391	3410	3228	3119	3346	3475	3755
	м	23533	1163	1327	1527	1769	1723	1690	1559	1731	1758	1916
	ж	24820	1133	1164	1602	1622	1687	1538	1560	1615	1717	1839
Градска	с	29464	1408	1491	1904	2040	2093	2035	1976	2049	2089	2310
	м	14269	712	787	937	1049	1044	1083	981	1052	1037	1155
	ж	15195	696	704	967	991	1049	952	995	997	1052	1155
Остала	с	18889	888	1000	1225	1351	1317	1193	1143	1297	1386	1445
	м	9264	451	540	590	720	679	607	578	679	721	761
	ж	9625	437	460	635	631	638	586	565	618	665	684
Крушчић	с	2353	104	100	160	152	177	150	132	162	194	186
	м	1210	58	58	88	85	101	75	68	89	110	105
	ж	1143	46	42	72	67	76	75	64	73	84	81

СТАНОВНИШТВО ПРЕМА ПОЛУ И СТАРОСТИ

Део 2

Назив и тип насеља	Пол	Старост							Предшколска деца	Пунолетно становништво	Просечна старост		
		50-54	55-59	60-64	65-69	70-74	75-79	80 и више				непознато	
Милетићево	с	35	24	62	72	52	38	19	2	36	523	46.4	
	м	19	9	25	36	22	18	10	-	20	258	44.7	
	ж	16	15	37	36	30	20	9	2	16	265	48.2	
Пландиште	с	398	226	233	215	170	122	58	24	286	3453	39.3	
	м	201	107	115	102	63	52	22	13	145	1690	38.3	
	ж	197	119	118	113	107	70	36	11	141	1763	40.3	
Стари Лец	с	117	68	102	101	61	40	23	2	28	1019	48.5	
	м	73	35	52	49	26	17	11	-	13	571	47.0	
	ж	44	33	50	52	35	23	12	2	15	448	50.3	
Хајдучица	с	74	70	86	103	91	55	22	5	100	1099	41.3	
	м	40	29	30	40	36	21	9	-	45	525	40.0	
	ж	34	41	56	63	55	34	13	5	55	574	42.6	
Западно-бачки округ	с	16725	11366	13526	13620	11115	6910	4396	860	13122	173029	40.7	
	м	8299	5494	6116	5996	4516	2218	1388	424	6834	82640	38.9	
	ж	8426	5872	7410	7624	6599	4692	3008	436	6288	90389	42.3	
Градска	с	8807	5926	6998	6820	4968	3068	1937	464	6778	88967	40.0	
	м	4193	2798	3162	3086	2007	1004	592	240	3508	41988	38.4	
	ж	4614	3128	3836	3734	2961	2064	1345	224	3270	46979	41.5	
Остала	с	7918	5440	6528	6800	6147	3842	2459	396	6344	84062	41.4	
	м	4106	2696	2954	2910	2509	1214	796	184	3326	40652	39.5	
	ж	3812	2744	3574	3890	3638	2628	1663	212	3018	43410	43.2	
Апатин	с	2689	1675	2076	2166	1759	1071	660	184	1994	26760	41.0	
	м	1347	868	931	965	736	331	184	102	1041	12841	39.2	
	ж	1342	807	1145	1201	1023	740	476	82	953	13919	42.7	
Градска	с	1563	874	1237	1270	933	561	342	117	1200	15639	40.2	
	м	781	442	547	591	408	176	93	66	625	7483	38.6	
	ж	782	432	690	679	525	385	249	51	575	8156	41.7	
Остала	с	1126	801	839	896	826	510	318	67	794	11121	42.1	
	м	566	426	384	374	328	155	91	36	416	5358	40.1	
	ж	560	375	455	522	498	355	227	31	378	5763	44.1	
Апатин	г	с	1563	874	1237	1270	933	561	342	117	1200	15639	40.2
	м	781	442	547	591	408	176	93	66	625	7483	38.6	
	ж	782	432	690	679	525	385	249	51	575	8156	41.7	
Купусина	с	174	164	179	168	139	85	58	4	135	1935	42.8	
	м	87	83	75	77	56	30	24	2	75	940	41.0	
	ж	87	81	104	91	83	55	34	2	60	995	44.5	
Пригревица	с	469	240	270	304	326	190	125	23	270	3999	42.6	
	м	235	141	129	130	145	57	23	11	142	1923	40.5	
	ж	234	99	141	174	181	133	102	12	128	2076	44.5	
Свилојево	с	106	79	86	94	93	53	36	10	84	1101	42.4	
	м	61	40	40	38	29	20	15	6	40	538	40.7	
	ж	45	39	46	56	64	33	21	4	44	563	44.0	
Сонта	с	377	318	304	330	268	182	99	30	305	4086	41.3	
	м	183	162	140	129	98	48	29	17	159	1957	39.1	
	ж	194	156	164	201	170	134	70	13	146	2129	43.4	
Кула	с	3388	2545	3130	2933	2342	1370	873	132	3254	38374	39.6	
	м	1676	1188	1485	1286	909	480	288	58	1655	18444	38.0	
	ж	1712	1357	1645	1647	1433	890	585	74	1599	19930	41.0	
Градска	с	2093	1604	1969	1850	1306	705	456	86	1980	23411	39.3	
	м	999	724	933	832	509	246	148	41	1001	11179	37.8	
	ж	1094	880	1036	1018	797	459	308	45	979	12232	40.7	
Остала	с	1295	941	1161	1083	1036	665	417	46	1274	14963	40.0	
	м	677	464	552	454	400	234	140	17	654	7265	38.3	
	ж	618	477	609	629	636	431	277	29	620	7698	41.6	
Крушчић	с	159	115	148	133	137	79	51	14	139	1884	40.5	
	м	81	57	69	60	54	29	17	6	80	952	38.4	
	ж	78	58	79	73	83	50	34	8	59	932	42.7	

СТАНОВНИШТВО ПРЕМА ПОЛУ И СТАРОСТИ

Део 1

Назив и тип насеља	п	о	л	Укупно	Старост									
					0-4	5-9	10-14	15-19	20-24	25-29	30-34	35-39	40-44	45-49
Кула	г	с		19301	937	959	1237	1294	1379	1360	1284	1343	1382	1486
		м		9290	486	513	583	656	673	727	628	686	688	730
		ж		10011	451	446	654	638	706	633	656	657	694	756
Липар		с		1807	83	102	139	128	107	97	120	146	144	119
		м		910	43	65	66	73	61	47	60	83	77	69
		ж		897	40	37	73	55	46	50	60	63	67	50
Нова Црвенка		с		524	26	17	40	39	39	35	25	35	41	48
		м		248	10	6	19	24	14	19	8	21	20	24
		ж		276	16	11	21	15	25	16	17	14	21	24
Руски Крстур		с		5213	253	292	316	339	286	305	340	384	390	392
		м		2531	127	154	142	177	147	155	172	204	208	185
		ж		2682	126	138	174	162	139	150	168	180	182	207
Сивац		с		8992	422	489	570	693	708	606	526	570	617	700
		м		4365	213	257	275	361	356	311	270	282	306	378
		ж		4627	209	232	295	332	352	295	256	288	311	322
Црвенка	г	с		10163	471	532	667	746	714	675	692	706	707	824
		м		4979	226	274	354	393	371	356	353	366	349	425
		ж		5184	245	258	313	353	343	319	339	340	358	399
Оџаци		с		35582	1431	1797	2076	2494	2431	2193	2056	2427	2474	2963
		м		17331	735	912	1063	1284	1252	1166	1037	1198	1233	1545
		ж		18251	696	885	1013	1210	1179	1027	1019	1229	1241	1418
Градска		с		9940	396	516	575	704	732	653	630	704	720	873
		м		4732	218	258	289	347	373	341	309	336	351	410
		ж		5208	178	258	286	357	359	312	321	368	369	463
Остала		с		25642	1035	1281	1501	1790	1699	1540	1426	1723	1754	2090
		м		12599	517	654	774	937	879	825	728	862	882	1135
		ж		13043	518	627	727	853	820	715	698	861	872	955
Бачки Брестовац		с		3469	118	157	219	236	197	155	180	261	245	247
		м		1671	54	80	116	124	99	88	92	134	131	133
		ж		1798	64	77	103	112	98	67	88	127	114	114
Бачки Грачац		с		2913	92	109	147	197	193	158	136	177	186	250
		м		1416	46	52	86	107	92	82	73	88	89	137
		ж		1497	46	57	61	90	101	76	63	89	97	113
Богојево		с		2120	110	118	116	134	131	129	115	128	131	167
		м		1053	53	61	66	70	75	67	61	69	64	87
		ж		1067	57	57	50	64	56	62	54	59	67	80
Дероње		с		2847	127	168	195	204	181	164	165	201	199	250
		м		1415	63	90	105	112	100	77	83	96	93	145
		ж		1432	64	78	90	92	81	87	82	105	106	105
Каравуково		с		4991	199	228	294	381	351	330	272	330	355	440
		м		2481	99	111	141	207	183	184	137	168	168	235
		ж		2510	100	117	153	174	168	146	135	162	187	205
Лалић		с		1646	58	85	95	121	110	79	108	118	123	130
		м		791	37	45	41	55	61	37	53	51	74	74
		ж		855	21	40	54	66	49	42	55	67	49	56
Оџаци	г	с		9940	396	516	575	704	732	653	630	704	720	873
		м		4732	218	258	289	347	373	341	309	336	351	410
		ж		5208	178	258	286	357	359	312	321	368	369	463
Ратково		с		4118	184	225	254	260	287	279	249	269	277	318
		м		2038	89	124	129	136	143	154	125	129	149	173
		ж		2080	95	101	125	124	144	125	124	140	128	145
Српски Милетић		с		3538	147	191	181	257	249	246	201	239	238	288
		м		1734	76	91	90	126	126	136	104	127	114	151
		ж		1804	71	100	91	131	123	110	97	112	124	137

СТАНОВНИШТВО ПРЕМА ПОЛУ И СТАРОСТИ

Део 2

Назив и тип насеља	п	о	Старост							Пред-школска деца	Пуно-летно становништво	Просечна старост	
			50-54	55-59	60-64	65-69	70-74	75-79	80 и више				непознато
Кула	г	с	1386	1100	1295	1196	861	440	315	47	1296	15384	39.4
		м	660	494	616	540	327	164	93	26	670	7293	37.9
		ж	726	606	679	656	534	276	222	21	626	8091	40.7
Липар		с	108	85	116	115	92	71	35	-	123	1407	39.8
		м	58	36	55	51	35	23	8	-	68	696	37.4
		ж	50	49	61	64	57	48	27	-	55	711	42.2
Нова Црвенка		с	32	18	47	31	29	15	7	-	33	415	40.0
		м	20	12	20	12	11	6	2	-	12	198	39.6
		ж	12	6	27	19	18	9	5	-	21	217	40.3
Руски Крстур		с	312	278	338	300	318	217	150	3	357	4154	41.2
		м	172	145	155	135	121	80	52	-	183	2010	39.6
		ж	140	133	183	165	197	137	98	3	174	2144	42.6
Сивац		с	684	445	512	504	460	283	174	29	622	7103	39.3
		м	346	214	253	196	179	96	61	11	311	3409	37.7
		ж	338	231	259	308	281	187	113	18	311	3694	40.7
Црвенка	г	с	707	504	674	654	445	265	141	39	684	8027	39.1
		м	339	230	317	292	182	82	55	15	331	3886	37.7
		ж	368	274	357	362	263	183	86	24	353	4141	40.6
Оџаци		с	2786	1770	2208	2295	2049	1184	759	189	2127	28792	41.0
		м	1462	884	1006	1022	818	364	258	92	1106	13874	39.3
		ж	1324	886	1202	1273	1231	820	501	97	1021	14918	42.6
Градска		с	837	494	594	582	479	269	148	34	585	8028	39.8
		м	407	249	274	254	169	80	48	19	327	3770	38.1
		ж	430	245	320	328	310	189	100	15	258	4258	41.4
Остала		с	1949	1276	1614	1713	1570	915	611	155	1542	20764	41.4
		м	1055	635	732	768	649	284	210	73	779	10104	39.8
		ж	894	641	882	945	921	631	401	82	763	10660	43.0
Бачки Брестовац		с	202	152	267	284	288	147	93	21	183	2826	43.5
		м	109	61	126	131	121	37	23	12	95	1346	41.2
		ж	93	91	141	153	167	110	70	9	88	1480	45.7
Бачки Грачац		с	269	159	201	217	204	119	90	9	135	2446	44.1
		м	149	79	92	103	88	23	25	5	67	1166	41.9
		ж	120	80	109	114	116	96	65	4	68	1280	46.2
Богојево		с	165	144	140	115	117	98	54	8	159	1696	41.5
		м	86	70	64	52	52	33	21	2	83	836	39.8
		ж	79	74	76	63	65	65	33	6	76	860	43.2
Дероње		с	171	124	150	202	154	105	60	27	202	2241	40.0
		м	98	57	63	90	68	44	19	12	102	1087	38.5
		ж	73	67	87	112	86	61	41	15	100	1154	41.5
Каравуково		с	399	237	294	290	300	159	121	11	281	4048	40.9
		м	229	130	139	114	123	63	48	2	139	2013	39.7
		ж	170	107	155	176	177	96	73	9	142	2035	42.0
Лалић		с	115	90	92	108	86	64	56	8	86	1335	41.6
		м	52	49	40	53	28	17	22	2	53	634	39.8
		ж	63	41	52	55	58	47	34	6	33	701	43.3
Оџаци	г	с	837	494	594	582	479	269	148	34	585	8028	39.8
		м	407	249	274	254	169	80	48	19	327	3770	38.1
		ж	430	245	320	328	310	189	100	15	258	4258	41.4
Ратково		с	321	204	262	285	214	125	87	18	267	3294	40.5
		м	166	105	115	129	89	36	36	11	128	1615	39.0
		ж	155	99	147	156	125	89	51	7	139	1679	41.9
Српски Милетић		с	307	166	208	212	207	98	50	53	229	2878	40.2
		м	166	84	93	96	80	31	16	27	112	1407	38.9
		ж	141	82	115	116	127	67	34	26	117	1471	41.4

СТАНОВНИШТВО ПРЕМА ПОЛУ И СТАРОСТИ

Део 1

Назив и тип насеља	Пол	Укупно	Старост									
			0-4	5-9	10-14	15-19	20-24	25-29	30-34	35-39	40-44	45-49
Сомбор	с	97263	3960	4808	5650	6394	6634	6230	6131	6543	6920	7708
	м	46839	2101	2407	2919	3318	3444	3169	3085	3271	3504	3910
	ж	50424	1859	2401	2731	3076	3190	3061	3046	3272	3416	3798
Градска	с	51471	2090	2538	2963	3440	3655	3468	3282	3538	3727	4185
	м	24467	1079	1296	1525	1750	1842	1709	1628	1711	1822	2059
	ж	27004	1011	1242	1438	1690	1813	1759	1654	1827	1905	2126
Остала	с	45792	1870	2270	2687	2954	2979	2762	2849	3005	3193	3523
	м	22372	1022	1111	1394	1568	1602	1460	1457	1560	1682	1851
	ж	23420	848	1159	1293	1386	1377	1302	1392	1445	1511	1672
Алекса Шантић	с	2172	64	96	139	166	139	104	109	155	175	182
	м	1044	30	51	68	75	67	60	59	73	84	101
	ж	1128	34	45	71	91	72	44	50	82	91	81
Бачки Брег	с	1388	39	66	87	91	76	72	94	120	88	83
	м	665	20	29	50	46	51	39	42	58	51	39
	ж	723	19	37	37	45	25	33	52	62	37	44
Бачки Моноштор	с	3920	174	233	247	249	245	239	309	310	266	257
	м	1936	92	116	134	130	144	123	156	164	154	142
	ж	1984	82	117	113	119	101	116	153	146	112	115
Бездан	с	5263	226	256	292	327	333	303	294	357	379	395
	м	2549	122	115	154	179	185	155	143	173	208	206
	ж	2714	104	141	138	148	148	148	151	184	171	189
Гаково	с	2201	100	126	154	127	156	144	149	163	150	178
	м	1089	58	51	74	70	79	76	73	92	86	101
	ж	1112	42	75	80	57	77	68	76	71	64	77
Дорослово	с	1830	95	84	118	109	98	95	116	117	123	139
	м	892	47	43	57	69	51	46	60	61	69	68
	ж	938	48	41	61	40	47	49	56	56	54	71
Књајићево	с	6012	211	284	334	427	395	396	356	364	440	539
	м	2947	120	151	182	224	199	215	163	174	228	281
	ж	3065	91	133	152	203	196	181	193	190	212	258
Колут	с	1710	68	68	95	116	89	93	92	118	128	139
	м	817	31	42	50	52	44	39	54	59	72	76
	ж	893	37	26	45	64	45	54	38	59	56	63
Растина	с	566	12	26	35	43	32	23	26	36	53	47
	м	285	5	16	19	18	20	15	14	21	30	27
	ж	281	7	10	16	25	12	8	12	15	23	20
Риђица	с	2590	89	119	147	154	160	166	138	145	151	188
	м	1290	50	62	82	87	81	97	79	78	85	99
	ж	1300	39	57	65	67	79	69	59	67	66	89
Светозар Милетић	с	3169	137	170	199	211	184	175	225	239	218	220
	м	1546	72	80	97	119	110	90	107	134	110	114
	ж	1623	65	90	102	92	74	85	118	105	108	106
Сомбор	с	51471	2090	2538	2963	3440	3655	3468	3282	3538	3727	4185
	м	24467	1079	1296	1525	1750	1842	1709	1628	1711	1822	2059
	ж	27004	1011	1242	1438	1690	1813	1759	1654	1827	1905	2126
Станишић	с	4808	205	239	272	309	343	309	321	270	318	343
	м	2363	121	116	138	164	174	163	180	144	156	178
	ж	2445	84	123	134	145	169	146	141	126	162	165
Стапар	с	3720	182	179	221	215	295	234	232	219	268	309
	м	1782	104	75	109	121	150	125	125	117	129	153
	ж	1938	78	104	112	94	145	109	107	102	139	156
Телечка	с	2084	95	103	139	104	125	138	109	142	153	166
	м	1035	53	55	76	56	79	80	52	75	86	81
	ж	1049	42	48	63	48	46	58	57	67	67	85
Чонопља	с	4359	173	221	208	306	309	271	279	250	283	338
	м	2132	97	109	104	158	168	137	150	137	134	185
	ж	2227	76	112	104	148	141	134	129	113	149	153

СТАНОВНИШТВО ПРЕМА ПОЛУ И СТАРОСТИ

Део 2

Назив и тип насеља	Пол	Старост							Предшколска деца	Пунолетно становништво	Просечна старост	
		50-54	55-59	60-64	65-69	70-74	75-79	80 и више				непознато
Сомбор	с	7862	5376	6112	6226	4965	3285	2104	355	5747	79103	41.0
	м	3814	2554	2694	2723	2053	1043	658	172	3032	37481	39.1
	ж	4048	2822	3418	3503	2912	2242	1446	183	2715	41622	42.7
Градска	с	4314	2954	3198	3118	2250	1533	991	227	3013	41889	40.3
	м	2006	1383	1408	1409	921	502	303	114	1555	19556	38.7
	ж	2308	1571	1790	1709	1329	1031	688	113	1458	22333	41.9
Остала	с	3548	2422	2914	3108	2715	1752	1113	128	2734	37214	41.7
	м	1808	1171	1286	1314	1132	541	355	58	1477	17925	39.6
	ж	1740	1251	1628	1794	1583	1211	758	70	1257	19289	43.7
Алекса Шантић	с	137	115	173	189	141	53	24	11	103	1779	41.9
	м	69	51	68	91	62	19	11	5	54	860	41.0
	ж	68	64	105	98	79	34	13	6	49	919	42.7
Бачки Брег	с	105	63	107	96	87	77	33	4	62	1142	43.1
	м	52	37	47	36	32	25	9	2	29	540	40.4
	ж	53	26	60	60	55	52	24	2	33	602	45.5
Бачки Моноштор	с	253	259	236	212	196	127	104	4	277	3112	40.1
	м	123	123	104	96	67	31	35	2	142	1514	37.7
	ж	130	136	132	116	129	96	69	2	135	1598	42.4
Бездан	с	408	340	331	376	281	184	170	11	321	4293	42.2
	м	209	143	146	160	139	54	54	4	172	2052	40.2
	ж	199	197	185	216	142	130	116	7	149	2241	44.1
Гаково	с	155	117	153	142	102	57	28	-	146	1746	39.4
	м	70	49	72	59	46	26	7	-	77	869	38.3
	ж	85	68	81	83	56	31	21	-	69	877	40.5
Дорослово	с	131	112	128	103	123	82	57	-	130	1460	42.4
	м	66	55	62	50	45	26	17	-	66	697	40.1
	ж	65	57	66	53	78	56	40	-	64	763	44.5
Кљајићево	с	545	257	377	409	337	209	110	22	312	4942	41.4
	м	286	135	170	171	148	52	36	12	178	2364	39.4
	ж	259	122	207	238	189	157	74	10	134	2578	43.4
Колут	с	133	70	91	134	149	79	43	5	86	1410	43.5
	м	70	31	43	58	58	30	7	1	44	662	41.4
	ж	63	39	48	76	91	49	36	4	42	748	45.5
Растина	с	24	18	33	57	55	27	18	1	22	468	44.7
	м	18	4	12	24	21	14	6	1	11	238	42.4
	ж	6	14	21	33	34	13	12	-	11	230	46.9
Риђица	с	248	146	200	197	156	112	69	5	128	2141	43.4
	м	120	74	93	79	67	32	22	3	71	1045	40.7
	ж	128	72	107	118	89	80	47	2	57	1096	46.1
Светозар Милетић	с	214	191	193	217	173	103	86	14	201	2535	41.0
	м	106	91	69	102	72	39	27	7	106	1228	39.0
	ж	108	100	124	115	101	64	59	7	95	1307	42.9
Сомбор	г	4314	2954	3198	3118	2250	1533	991	227	3013	41889	40.3
	м	2006	1383	1408	1409	921	502	303	114	1555	19556	38.7
	ж	2308	1571	1790	1709	1329	1031	688	113	1458	22333	41.9
Станишић	с	398	228	323	320	291	199	108	12	295	3906	41.5
	м	220	113	153	130	112	69	30	2	164	1883	39.3
	ж	178	115	170	190	179	130	78	10	131	2023	43.6
Стапар	с	292	175	202	209	226	165	94	3	255	3009	41.0
	м	145	92	87	82	81	50	37	-	137	1422	38.8
	ж	147	83	115	127	145	115	57	3	118	1587	43.1
Телечка	с	135	121	113	140	120	109	70	2	135	1689	42.4
	м	64	61	52	57	52	30	26	-	74	819	39.4
	ж	71	60	61	83	68	79	44	2	61	870	45.2
Чонопља	с	370	210	254	307	278	169	99	34	261	3582	41.8
	м	190	112	108	119	130	44	31	19	152	1732	39.7
	ж	180	98	146	188	148	125	68	15	109	1850	43.8

СТАНОВНИШТВО ПРЕМА ПОЛУ И СТАРОСТИ

Део 1

Назив и тип насеља	Пол	Укупно	Старост										
			0-4	5-9	10-14	15-19	20-24	25-29	30-34	35-39	40-44	45-49	
Јужно-бачки округ	с	593666	28402	32227	35326	40962	43264	42092	39757	40734	43400	49735	
	м	285712	14634	16616	18009	20687	21870	20967	19681	20220	21063	24280	
	ж	307954	13768	15611	17317	20275	21394	21125	20076	20514	22337	25455	
Градска	с	399854	18734	20851	22857	27174	29830	29147	27247	27007	28950	33892	
	м	190240	9641	10777	11643	13690	14894	14281	13356	13198	13636	16105	
	ж	209614	9093	10074	11214	13484	14936	14866	13891	13809	15314	17787	
Остала	с	193812	9668	11376	12469	13788	13434	12945	12510	13727	14450	15843	
	м	95472	4993	5839	6366	6997	6976	6686	6325	7022	7427	8175	
	ж	98340	4675	5537	6103	6791	6458	6259	6185	6705	7023	7668	
Бач	с	16268	726	960	1035	1126	1087	1014	951	1178	1253	1261	
	м	7967	388	485	528	577	573	541	476	601	654	687	
	ж	8301	338	475	507	549	514	473	475	577	599	574	
Градска	с	6087	239	327	360	449	440	399	344	420	489	536	
	м	2969	119	157	193	226	225	203	159	215	239	293	
	ж	3118	120	170	167	223	215	196	185	205	250	243	
Остала	с	10181	487	633	675	677	647	615	607	758	764	725	
	м	4998	269	328	335	351	348	338	317	386	415	394	
	ж	5183	218	305	340	326	299	277	290	372	349	331	
Бач	г	с	6087	239	327	360	449	440	399	344	420	489	536
	м	2969	119	157	193	226	225	203	159	215	239	293	
	ж	3118	120	170	167	223	215	196	185	205	250	243	
Бачко Ново Село	с	1228	45	77	90	80	68	67	59	117	101	76	
	м	608	30	38	42	41	44	32	27	63	58	44	
	ж	620	15	39	48	39	24	35	32	54	43	32	
Бођани	с	1113	56	55	76	60	86	60	63	82	91	95	
	м	551	29	29	42	27	50	40	30	45	51	49	
	ж	562	27	26	34	33	36	20	33	37	40	46	
Вајска	с	3169	163	236	238	231	175	184	222	269	246	218	
	м	1577	91	116	121	129	84	100	116	134	134	119	
	ж	1592	72	120	117	102	91	84	106	135	112	99	
Плавна	с	1392	58	72	76	94	84	83	73	102	93	105	
	м	674	31	41	36	53	44	51	38	53	45	51	
	ж	718	27	31	40	41	40	32	35	49	48	54	
Селенча	с	3279	165	193	195	212	234	221	190	188	233	231	
	м	1588	88	104	94	101	126	115	106	91	127	131	
	ж	1691	77	89	101	111	108	106	84	97	106	100	
Бачка Паланка	с	60966	2717	3089	3622	4214	4287	4256	3807	3933	4523	5162	
	м	29500	1398	1506	1890	2081	2193	2187	1965	1987	2165	2589	
	ж	31466	1319	1583	1732	2133	2094	2069	1842	1946	2358	2573	
Градска	с	29449	1365	1498	1787	2099	2127	2226	1947	1961	2253	2473	
	м	14199	700	759	938	1043	1059	1141	998	976	1049	1208	
	ж	15250	665	739	849	1056	1068	1085	949	985	1204	1265	
Остала	с	31517	1352	1591	1835	2115	2160	2030	1860	1972	2270	2689	
	м	15301	698	747	952	1038	1134	1046	967	1011	1116	1381	
	ж	16216	654	844	883	1077	1026	984	893	961	1154	1308	
Бачка Паланка	г	с	29449	1365	1498	1787	2099	2127	2226	1947	1961	2253	2473
	м	14199	700	759	938	1043	1059	1141	998	976	1049	1208	
	ж	15250	665	739	849	1056	1068	1085	949	985	1204	1265	
Визић	с	349	16	11	17	19	17	20	34	16	21	19	
	м	175	9	4	9	9	7	11	23	10	9	11	
	ж	174	7	7	8	10	10	9	11	6	12	8	
Гајдобра	с	2968	122	139	147	209	216	166	166	180	163	268	
	м	1440	62	66	79	97	134	88	83	89	79	133	
	ж	1528	60	73	68	112	82	78	83	91	84	135	
Деспотово	с	2096	106	102	130	158	128	140	109	136	174	174	
	м	1019	55	42	61	79	57	82	57	68	90	92	
	ж	1077	51	60	69	79	71	58	52	68	84	82	

СТАНОВНИШТВО ПРЕМА ПОЛУ И СТАРОСТИ

Део 2

Назив и тип насеља	Пол	Старост							Предшколска деца	Пунолетно становништво	Просечна старост	
		50-54	55-59	60-64	65-69	70-74	75-79	80 и више				непознато
Јужно-бачки округ	с	45428	30619	34650	32911	25492	16300	10502	1865	41087	473845	39.1
	м	22087	14309	15875	14724	10566	5781	3486	857	21139	224209	37.7
	ж	23341	16310	18775	18187	14926	10519	7016	1008	19948	249636	40.4
Градска	с	31716	21266	23470	21983	16770	10829	6954	1177	26914	321741	39.3
	м	15034	9832	10691	9948	6897	3814	2270	533	13843	150145	37.8
	ж	16682	11434	12779	12035	9873	7015	4684	644	13071	171596	40.6
Остала	с	13712	9353	11180	10928	8722	5471	3548	688	14173	152104	38.8
	м	7053	4477	5184	4776	3669	1967	1216	324	7296	74064	37.5
	ж	6659	4876	5996	6152	5053	3504	2332	364	6877	78040	40.2
Бач	с	1053	820	1017	1011	901	531	307	37	1098	12865	39.9
	м	545	373	447	415	375	176	109	17	573	6218	38.1
	ж	508	447	570	596	526	355	198	20	525	6647	41.7
Градска	с	429	290	391	377	329	160	97	11	369	4883	40.0
	м	232	130	191	156	142	51	32	6	183	2371	38.8
	ж	197	160	200	221	187	109	65	5	186	2512	41.1
Остала	с	624	530	626	634	572	371	210	26	729	7982	39.9
	м	313	243	256	259	233	125	77	11	390	3847	37.8
	ж	311	287	370	375	339	246	133	15	339	4135	42.0
Бач	г	429	290	391	377	329	160	97	11	369	4883	40.0
	м	232	130	191	156	142	51	32	6	183	2371	38.8
	ж	197	160	200	221	187	109	65	5	186	2512	41.1
Бачко Ново Село	с	64	52	89	88	79	45	25	6	71	966	40.8
	м	33	21	35	37	34	16	10	3	40	471	38.6
	ж	31	31	54	51	45	29	15	3	31	495	43.0
Бођани	с	74	52	79	77	58	29	16	4	79	893	40.1
	м	36	22	35	28	22	10	4	2	41	434	37.5
	ж	38	30	44	49	36	19	12	2	38	459	42.6
Вајска	с	172	151	178	197	143	80	60	6	254	2393	38.0
	м	81	66	79	87	69	27	22	2	137	1166	36.4
	ж	91	85	99	110	74	53	38	4	117	1227	39.5
Плавна	с	100	71	98	94	96	57	33	3	86	1129	42.1
	м	56	32	42	40	36	11	12	2	47	532	39.0
	ж	44	39	56	54	60	46	21	1	39	597	45.0
Селенча	с	214	204	182	178	196	160	76	7	239	2601	40.6
	м	107	102	65	67	72	61	29	2	125	1244	38.4
	ж	107	102	117	111	124	99	47	5	114	1357	42.6
Бачка Паланка	с	4828	2967	3713	3735	2979	1797	1170	167	3945	49048	40.0
	м	2418	1421	1731	1684	1201	632	372	80	1989	23468	38.6
	ж	2410	1546	1982	2051	1778	1165	798	87	1956	25580	41.3
Градска	с	2362	1468	1796	1673	1192	719	444	59	1959	23560	39.0
	м	1134	686	871	768	460	247	134	28	997	11188	37.6
	ж	1228	782	925	905	732	472	310	31	962	12372	40.3
Остала	с	2466	1499	1917	2062	1787	1078	726	108	1986	25488	41.0
	м	1284	735	860	916	741	385	238	52	992	12280	39.5
	ж	1182	764	1057	1146	1046	693	488	56	994	13208	42.3
Бачка Паланка	г	2362	1468	1796	1673	1192	719	444	59	1959	23560	39.0
	м	1134	686	871	768	460	247	134	28	997	11188	37.6
	ж	1228	782	925	905	732	472	310	31	962	12372	40.3
Визић	с	29	29	26	38	22	7	8	-	23	293	43.7
	м	14	13	13	18	10	3	2	-	11	147	42.3
	ж	15	16	13	20	12	4	6	-	12	146	45.0
Гајдобра	с	240	131	201	200	207	118	82	13	183	2441	42.4
	м	129	62	93	93	88	36	24	5	90	1176	40.5
	ж	111	69	108	107	119	82	58	8	93	1265	44.2
Деспотово	с	141	95	134	147	106	59	52	5	155	1654	40.3
	м	80	43	53	72	45	23	17	3	77	810	39.4
	ж	61	52	81	75	61	36	35	2	78	844	41.1

СТАНОВНИШТВО ПРЕМА ПОЛУ И СТАРОСТИ

Део 1

Назив и тип насеља	Пол	Укупно	Старост										
			0-4	5-9	10-14	15-19	20-24	25-29	30-34	35-39	40-44	45-49	
Карађорђево	с	1012	26	53	63	91	66	50	52	64	110	113	
	м	484	14	26	31	36	43	22	26	24	50	62	
	ж	528	12	27	32	55	23	28	26	40	60	51	
Младеново	с	3358	122	155	186	234	250	200	160	187	229	344	
	м	1648	57	80	98	124	137	111	87	88	103	168	
	ж	1710	65	75	88	110	113	89	73	99	126	176	
Нештин	с	900	28	35	69	54	52	51	53	61	63	77	
	м	437	18	17	33	24	28	31	25	32	35	46	
	ж	463	10	18	36	30	24	20	28	29	28	31	
Нова Гајдобра	с	1409	43	88	88	113	89	87	81	82	108	120	
	м	687	24	42	44	58	48	47	34	40	60	65	
	ж	722	19	46	44	55	41	40	47	42	48	55	
Обровац	с	3177	145	136	160	223	250	250	161	165	245	294	
	м	1550	87	58	75	120	124	126	88	90	108	145	
	ж	1627	58	78	85	103	126	124	73	75	137	149	
Параге	с	1039	58	68	59	75	69	71	59	62	89	73	
	м	505	30	33	34	38	34	29	32	39	45	42	
	ж	534	28	35	25	37	35	42	27	23	44	31	
Пивнице	с	3835	164	185	215	240	236	217	248	271	239	300	
	м	1856	83	88	107	109	120	120	136	146	127	166	
	ж	1979	81	97	108	131	116	97	112	125	112	134	
Силбаш	с	2849	136	167	179	175	198	179	190	196	196	220	
	м	1353	70	82	88	75	98	85	99	98	104	106	
	ж	1496	66	85	91	100	100	94	91	98	92	114	
Товаришево	с	3102	166	150	207	196	217	197	175	197	218	235	
	м	1511	77	63	114	101	120	105	89	101	112	112	
	ж	1591	89	87	93	95	97	92	86	96	106	123	
Челарево	с	5423	220	302	315	328	372	402	372	355	415	452	
	м	2636	112	146	179	168	184	189	188	186	194	233	
	ж	2787	108	156	136	160	188	213	184	169	221	219	
Бачки Петровац	с	14681	645	794	862	1036	975	906	906	969	1107	1245	
	м	7197	342	409	453	527	493	445	476	520	567	641	
	ж	7484	303	385	409	509	482	461	430	449	540	604	
Градска	с	6727	310	369	368	443	447	411	451	426	482	567	
	м	3310	175	195	198	229	226	199	242	236	254	293	
	ж	3417	135	174	170	214	221	212	209	190	228	274	
Остала	с	7954	335	425	494	593	528	495	455	543	625	678	
	м	3887	167	214	255	298	267	246	234	284	313	348	
	ж	4067	168	211	239	295	261	249	221	259	312	330	
Бачки Петровац	г	с	6727	310	369	368	443	447	411	451	426	482	567
	м	3310	175	195	198	229	226	199	242	236	254	293	
	ж	3417	135	174	170	214	221	212	209	190	228	274	
Гложан	с	2283	105	120	128	145	149	156	131	142	169	190	
	м	1111	57	59	63	72	71	76	70	79	86	95	
	ж	1172	48	61	65	73	78	80	61	63	83	95	
Кулпин	с	2976	149	159	166	216	201	188	187	195	212	259	
	м	1472	79	80	89	102	101	95	101	109	100	134	
	ж	1504	70	79	77	114	100	93	86	86	112	125	
Маглић	с	2695	81	146	200	232	178	151	137	206	244	229	
	м	1304	31	75	103	124	95	75	63	96	127	119	
	ж	1391	50	71	97	108	83	76	74	110	117	110	

СТАНОВНИШТВО ПРЕМА ПОЛУ И СТАРОСТИ

Део 2

Назив и тип насеља	Пол	Старост							Предшколска деца	Пунолетно становништво	Просечна старост		
		50-54	55-59	60-64	65-69	70-74	75-79	80 и више				непознато	
Карађорђево	с	63	50	51	71	54	29	6	-	51	821	40.1	
	м	37	22	22	32	20	13	4	-	25	392	39.6	
	ж	26	28	29	39	34	16	2	-	26	429	40.7	
Младеново	с	314	154	167	195	215	125	87	34	186	2760	41.8	
	м	173	93	74	72	90	48	30	15	90	1336	40.0	
	ж	141	61	93	123	125	77	57	19	96	1424	43.4	
Нештин	с	51	46	65	66	59	36	30	4	39	738	42.9	
	м	19	19	25	37	25	12	10	1	23	356	41.0	
	ж	32	27	40	29	34	24	20	3	16	382	44.7	
Нова Гајдобра	с	117	59	86	81	79	49	39	-	75	1125	40.7	
	м	62	28	39	26	40	18	12	-	39	539	39.1	
	ж	55	31	47	55	39	31	27	-	36	586	42.2	
Обровац	с	282	126	180	203	159	109	65	24	200	2600	40.6	
	м	155	63	89	86	61	35	24	16	107	1262	39.1	
	ж	127	63	91	117	98	74	41	8	93	1338	42.0	
Параге	с	58	47	83	59	60	26	21	2	82	814	39.3	
	м	29	21	32	27	23	9	7	1	42	389	37.4	
	ж	29	26	51	32	37	17	14	1	40	425	41.0	
Пивнице	с	285	222	229	274	236	162	109	3	240	3126	42.3	
	м	151	91	103	119	93	58	39	-	123	1514	40.6	
	ж	134	131	126	155	143	104	70	3	117	1612	43.8	
Силбаш	с	198	138	149	186	150	125	66	1	210	2263	40.3	
	м	97	76	66	80	54	49	25	1	106	1070	39.1	
	ж	101	62	83	106	96	76	41	-	104	1193	41.4	
Товаришево	с	233	136	191	211	179	118	71	5	218	2456	40.6	
	м	121	74	89	94	79	37	21	2	93	1190	39.2	
	ж	112	62	102	117	100	81	50	3	125	1266	41.9	
Челарево	с	455	266	355	331	261	115	90	17	324	4397	39.9	
	м	217	130	162	160	113	44	23	8	166	2099	38.6	
	ж	238	136	193	171	148	71	67	9	158	2298	41.1	
Бачки Петровац	с	1178	743	820	892	743	499	338	23	956	11795	40.4	
	м	638	356	380	380	268	181	110	11	491	5712	38.7	
	ж	540	387	440	512	475	318	228	12	465	6083	42.1	
Градска	с	571	374	350	404	348	229	170	7	459	5434	40.7	
	м	296	172	163	176	120	82	51	3	246	2621	38.5	
	ж	275	202	187	228	228	147	119	4	213	2813	42.8	
Остала	с	607	369	470	488	395	270	168	16	497	6361	40.2	
	м	342	184	217	204	148	99	59	8	245	3091	38.8	
	ж	265	185	253	284	247	171	109	8	252	3270	41.5	
Бачки Петровац	г	с	571	374	350	404	348	229	170	7	459	5434	40.7
	м	296	172	163	176	120	82	51	3	246	2621	38.5	
	ж	275	202	187	228	228	147	119	4	213	2813	42.8	
Гложан	с	156	134	153	143	95	94	62	11	148	1842	41.1	
	м	84	64	78	58	38	37	18	6	79	892	39.6	
	ж	72	70	75	85	57	57	44	5	69	950	42.5	
Кулпин	с	256	158	166	163	138	93	68	2	210	2391	39.9	
	м	136	87	73	75	47	37	26	1	110	1176	38.6	
	ж	120	71	93	88	91	56	42	1	100	1215	41.1	
Маглић	с	195	77	151	182	162	83	38	3	139	2128	39.8	
	м	122	33	66	71	63	25	15	1	56	1023	38.4	
	ж	73	44	85	111	99	58	23	2	83	1105	41.1	

СТАНОВНИШТВО ПРЕМА ПОЛУ И СТАРОСТИ

Део 1

Назив и тип насеља	Пол	Укупно	Старост										
			0-4	5-9	10-14	15-19	20-24	25-29	30-34	35-39	40-44	45-49	
Беоцин	с	16086	822	964	1049	1082	1141	1014	1081	1191	1296	1286	
	м	7914	408	503	537	556	597	494	537	643	635	683	
	ж	8172	414	461	512	526	544	520	544	548	661	603	
Градска	с	8058	444	504	547	572	612	502	570	579	674	650	
	м	3952	222	260	285	305	329	245	286	313	305	354	
	ж	4106	222	244	262	267	283	257	284	266	369	296	
Остала	с	8028	378	460	502	510	529	512	511	612	622	636	
	м	3962	186	243	252	251	268	249	251	330	330	329	
	ж	4066	192	217	250	259	261	263	260	282	292	307	
Баноштор	с	780	23	43	36	31	40	37	45	58	56	59	
	м	362	11	26	12	13	16	17	21	29	30	34	
	ж	418	12	17	24	18	24	20	24	29	26	25	
Беоцин	г	с	8058	444	504	547	572	612	502	570	579	674	650
	м	3952	222	260	285	305	329	245	286	313	305	354	
	ж	4106	222	244	262	267	283	257	284	266	369	296	
Грабово	с	138	8	12	9	7	4	8	9	14	12	7	
	м	69	5	7	3	5	2	4	4	9	8	2	
	ж	69	3	5	6	2	2	4	5	5	4	5	
Луг	с	801	44	52	65	66	62	51	64	67	64	51	
	м	410	20	24	38	28	35	26	31	42	36	23	
	ж	391	24	28	27	38	27	25	33	25	28	28	
Раковац	с	1989	84	109	122	143	152	138	106	126	153	192	
	м	977	46	54	58	64	85	70	51	56	79	96	
	ж	1012	38	55	64	79	67	68	55	70	74	96	
Свилош	с	362	23	31	18	20	11	22	34	28	25	20	
	м	191	16	15	10	11	6	8	16	16	15	13	
	ж	171	7	16	8	9	5	14	18	12	10	7	
Сусек	с	1132	51	70	79	76	59	62	76	85	92	68	
	м	562	22	31	41	41	29	32	39	50	52	34	
	ж	570	29	39	38	35	30	30	37	35	40	34	
Черевих	с	2826	145	143	173	167	201	194	177	234	220	239	
	м	1391	66	86	90	89	95	92	89	128	110	127	
	ж	1435	79	57	83	78	106	102	88	106	110	112	
Бечеј	с	40987	2063	2340	2445	2840	2817	2647	2539	2710	2924	3366	
	м	20089	1060	1226	1247	1475	1535	1386	1301	1349	1487	1687	
	ж	20898	1003	1114	1198	1365	1282	1261	1238	1361	1437	1679	
Градска	с	25774	1254	1449	1540	1745	1855	1687	1671	1674	1810	2160	
	м	12525	641	746	787	897	985	874	855	824	910	1053	
	ж	13249	613	703	753	848	870	813	816	850	900	1107	
Остала	с	15213	809	891	905	1095	962	960	868	1036	1114	1206	
	м	7564	419	480	460	578	550	512	446	525	577	634	
	ж	7649	390	411	445	517	412	448	422	511	537	572	
Бачко Градиште	с	5445	295	357	341	423	325	329	331	379	385	447	
	м	2667	145	178	181	231	194	171	166	182	194	239	
	ж	2778	150	179	160	192	131	158	165	197	191	208	
Бачко Петрово Село	с	7318	385	391	414	507	460	464	402	512	549	550	
	м	3637	211	215	201	264	257	243	200	274	292	284	
	ж	3681	174	176	213	243	203	221	202	238	257	266	
Бечеј	г	с	25774	1254	1449	1540	1745	1855	1687	1671	1674	1810	2160
	м	12525	641	746	787	897	985	874	855	824	910	1053	
	ж	13249	613	703	753	848	870	813	816	850	900	1107	
Милешево	с	1118	60	69	54	57	70	78	60	57	78	86	
	м	577	29	42	29	30	37	42	38	31	38	46	
	ж	541	31	27	25	27	33	36	22	26	40	40	
Радичевић	с	1332	69	74	96	108	107	89	75	88	102	123	
	м	683	34	45	49	53	62	56	42	38	53	65	
	ж	649	35	29	47	55	45	33	33	50	49	58	

СТАНОВНИШТВО ПРЕМА ПОЛУ И СТАРОСТИ

Део 2

Назив и тип насеља	Пол	Старост							Предшколска деца	Пунолетно становништво	Просечна старост	
		50-54	55-59	60-64	65-69	70-74	75-79	80 и више				непознато
Беоцин	с	1109	834	963	873	710	370	209	92	1178	12594	38.4
	м	534	415	454	407	290	116	56	49	588	6116	37.1
	ж	575	419	509	466	420	254	153	43	590	6478	39.6
Градска	с	543	397	474	383	319	156	98	34	635	6221	37.3
	м	256	201	215	176	122	42	20	16	313	2994	35.7
	ж	287	196	259	207	197	114	78	18	322	3227	38.8
Остала	с	566	437	489	490	391	214	111	58	543	6373	39.5
	м	278	214	239	231	168	74	36	33	275	3122	38.5
	ж	288	223	250	259	223	140	75	25	268	3251	40.4
Баноштор	с	54	35	67	62	58	39	16	21	33	659	44.7
	м	25	9	36	28	23	12	8	12	18	306	43.7
	ж	29	26	31	34	35	27	8	9	15	353	45.5
Беоцин	г	543	397	474	383	319	156	98	34	635	6221	37.3
	м	256	201	215	176	122	42	20	16	313	2994	35.7
	ж	287	196	259	207	197	114	78	18	322	3227	38.8
Грабово	с	3	5	12	11	11	4	2	-	13	104	39.8
	м	2	2	4	7	4	1	-	-	8	51	36.9
	ж	1	3	8	4	7	3	2	-	5	53	42.7
Луг	с	55	31	38	35	30	16	7	3	58	587	35.6
	м	31	20	17	12	15	7	4	1	25	305	35.4
	ж	24	11	21	23	15	9	3	2	33	282	35.8
Раковац	с	170	124	97	101	86	46	27	13	132	1592	39.0
	м	80	61	48	57	41	17	7	7	72	778	38.4
	ж	90	63	49	44	45	29	20	6	60	814	39.6
Свилош	с	22	20	31	19	18	18	1	1	36	274	39.3
	м	10	13	18	9	7	7	-	1	24	140	38.2
	ж	12	7	13	10	11	11	1	-	12	134	40.6
Сусек	с	66	57	79	95	66	26	20	5	73	886	40.2
	м	36	27	41	41	30	8	5	3	31	444	39.4
	ж	30	30	38	54	36	18	15	2	42	442	41.1
Черевих	с	196	165	165	167	122	65	38	15	198	2271	39.1
	м	94	82	75	77	48	22	12	9	97	1098	37.8
	ж	102	83	90	90	74	43	26	6	101	1173	40.4
Бечеј	с	2932	2471	2454	2319	1844	1277	871	128	3001	32500	39.6
	м	1477	1155	1144	1028	781	422	274	55	1539	15704	37.9
	ж	1455	1316	1310	1291	1063	855	597	73	1462	16796	41.3
Градска	с	1926	1581	1512	1443	1114	765	516	72	1823	20547	39.5
	м	950	747	692	647	468	266	154	29	912	9844	37.9
	ж	976	834	820	796	646	499	362	43	911	10703	41.1
Остала	с	1006	890	942	876	730	512	355	56	1178	11953	39.8
	м	527	408	452	381	313	156	120	26	627	5860	37.9
	ж	479	482	490	495	417	356	235	30	551	6093	41.7
Бачко Градиште	с	352	288	321	280	258	193	124	17	445	4215	39.1
	м	173	139	154	106	114	53	37	10	225	2036	37.0
	ж	179	149	167	174	144	140	87	7	220	2179	41.1
Бачко Петрово Село	с	467	457	477	447	364	257	186	29	546	5808	40.5
	м	253	201	220	206	157	83	63	13	303	2843	38.6
	ж	214	256	257	241	207	174	123	16	243	2965	42.4
Бечеј	г	1926	1581	1512	1443	1114	765	516	72	1823	20547	39.5
	м	950	747	692	647	468	266	154	29	912	9844	37.9
	ж	976	834	820	796	646	499	362	43	911	10703	41.1
Милешево	с	83	91	76	77	61	30	30	1	89	901	41.5
	м	48	42	43	38	26	9	9	-	45	458	39.8
	ж	35	49	33	39	35	21	21	1	44	443	43.3
Радичевић	с	104	54	68	72	47	32	15	9	98	1029	37.4
	м	53	26	35	31	16	11	11	3	54	523	36.0
	ж	51	28	33	41	31	21	4	6	44	506	38.8

СТАНОВНИШТВО ПРЕМА ПОЛУ И СТАРОСТИ

Део 1

Назив и тип насеља	Пол	Укупно	Старост									
			0-4	5-9	10-14	15-19	20-24	25-29	30-34	35-39	40-44	45-49
Врбас	с	45852	2217	2700	3078	3455	3502	3158	2912	3037	3292	3670
	м	22113	1134	1404	1522	1791	1771	1645	1410	1555	1608	1801
	ж	23739	1083	1296	1556	1664	1731	1513	1502	1482	1684	1869
Градска	с	25907	1264	1486	1677	1929	2077	1880	1684	1666	1790	2108
	м	12370	669	768	803	1002	1034	962	821	843	838	1006
	ж	13537	595	718	874	927	1043	918	863	823	952	1102
Остала	с	19945	953	1214	1401	1526	1425	1278	1228	1371	1502	1562
	м	9743	465	636	719	789	737	683	589	712	770	795
	ж	10202	488	578	682	737	688	595	639	659	732	767
Бачко Добро Поље	с	3929	151	257	291	319	285	283	246	245	279	347
	м	1922	76	140	158	166	141	156	111	129	137	176
	ж	2007	75	117	133	153	144	127	135	116	142	171
Врбас	с	25907	1264	1486	1677	1929	2077	1880	1684	1666	1790	2108
	м	12370	669	768	803	1002	1034	962	821	843	838	1006
	ж	13537	595	718	874	927	1043	918	863	823	952	1102
Змајево	с	4361	204	267	266	330	310	251	287	313	335	344
	м	2118	101	145	145	169	157	130	140	159	183	167
	ж	2243	103	122	121	161	153	121	147	154	152	177
Косанчић	с	163	9	7	7	7	5	7	17	10	12	9
	м	78	7	4	2	2	2	3	14	5	5	6
	ж	85	2	3	5	5	3	4	3	5	7	3
Куцура	с	4663	266	288	331	304	316	324	313	340	314	331
	м	2319	128	156	170	169	158	183	159	186	161	162
	ж	2344	138	132	161	135	158	141	154	154	153	169
Равно Село	с	3478	157	178	244	271	250	208	187	226	295	268
	м	1681	82	87	113	129	134	110	89	116	140	151
	ж	1797	75	91	131	142	116	98	98	110	155	117
Савино Село	с	3351	166	217	262	295	259	205	178	237	267	263
	м	1625	71	104	131	154	145	101	76	117	144	133
	ж	1726	95	113	131	141	114	104	102	120	123	130
Жабалъ	с	27513	1599	1704	1794	1978	1899	1829	1848	1894	2087	2219
	м	13652	822	900	946	992	952	955	952	975	1085	1191
	ж	13861	777	804	848	986	947	874	896	919	1002	1028
Градска	с	9598	546	566	588	709	743	667	618	669	753	829
	м	4716	286	298	316	340	366	337	321	348	364	429
	ж	4882	260	268	272	369	377	330	297	321	389	400
Остала	с	17915	1053	1138	1206	1269	1156	1162	1230	1225	1334	1390
	м	8936	536	602	630	652	586	618	631	627	721	762
	ж	8979	517	536	576	617	570	544	599	598	613	628
Госпођинци	с	3896	219	214	250	287	251	268	250	287	291	308
	м	1941	113	111	127	144	127	150	125	150	166	173
	ж	1955	106	103	123	143	124	118	125	137	125	135
Ђурђево	с	5137	317	355	354	391	362	335	377	329	391	400
	м	2560	171	188	185	191	189	176	196	165	201	217
	ж	2577	146	167	169	200	173	159	181	164	190	183
Жабалъ	с	9598	546	566	588	709	743	667	618	669	753	829
	м	4716	286	298	316	340	366	337	321	348	364	429
	ж	4882	260	268	272	369	377	330	297	321	389	400
Чуруг	с	8882	517	569	602	591	543	559	603	609	652	682
	м	4435	252	303	318	317	270	292	310	312	354	372
	ж	4447	265	266	284	274	273	267	293	297	298	310

СТАНОВНИШТВО ПРЕМА ПОЛУ И СТАРОСТИ

Део 2

Назив и тип насеља	Пол	Старост							Предшколска деца	Пунолетно становништво	Просечна старост	
		50-54	55-59	60-64	65-69	70-74	75-79	80 и више				непознато
Врбас	с	3370	2180	2688	2540	1978	1192	728	155	3254	35808	38.3
	м	1643	1011	1189	1100	805	410	248	66	1662	16956	36.8
	ж	1727	1169	1499	1440	1173	782	480	89	1592	18852	39.8
Градска	с	1979	1338	1551	1412	1046	596	352	72	1815	20355	38.1
	м	918	613	682	626	437	197	120	31	937	9520	36.6
	ж	1061	725	869	786	609	399	232	41	878	10835	39.5
Остала	с	1391	842	1137	1128	932	596	376	83	1439	15453	38.6
	м	725	398	507	474	368	213	128	35	725	7436	37.0
	ж	666	444	630	654	564	383	248	48	714	8017	40.1
Бачко Добро Поље	с	313	140	203	206	188	89	61	26	252	3038	37.9
	м	162	76	92	80	62	32	21	7	129	1443	36.0
	ж	151	64	111	126	126	57	40	19	123	1595	39.8
Врбас	с	1979	1338	1551	1412	1046	596	352	72	1815	20355	38.1
	м	918	613	682	626	437	197	120	31	937	9520	36.6
	ж	1061	725	869	786	609	399	232	41	878	10835	39.5
Змајево	с	280	172	293	295	200	124	78	12	315	3428	39.2
	м	144	77	120	132	81	44	19	5	154	1626	37.3
	ж	136	95	173	163	119	80	59	7	161	1802	41.1
Косанчић	с	13	9	16	20	11	4	-	-	11	137	43.7
	м	5	5	8	8	2	-	-	-	9	64	40.0
	ж	8	4	8	12	9	4	-	-	2	73	47.1
Куцура	с	336	238	259	233	209	130	109	22	370	3587	38.3
	м	174	113	127	89	85	47	39	13	195	1757	36.6
	ж	162	125	132	144	124	83	70	9	175	1830	40.0
Равно Село	с	237	151	200	197	176	140	78	15	230	2737	39.8
	м	124	63	96	75	75	56	33	8	120	1329	38.7
	ж	113	88	104	122	101	84	45	7	110	1408	40.8
Савино Село	с	212	132	166	177	148	109	50	8	261	2526	37.3
	м	116	64	64	90	63	34	16	2	118	1217	36.3
	ж	96	68	102	87	85	75	34	6	143	1309	38.3
Жабалъ	с	1778	1295	1543	1483	1240	736	481	106	2277	21240	38.1
	м	907	587	721	644	532	272	178	41	1180	10379	36.8
	ж	871	708	822	839	708	464	303	65	1097	10861	39.4
Градска	с	642	466	521	456	406	227	159	33	758	7493	37.7
	м	317	225	246	205	169	77	60	12	401	3623	36.5
	ж	325	241	275	251	237	150	99	21	357	3870	38.9
Остала	с	1136	829	1022	1027	834	509	322	73	1519	13747	38.2
	м	590	362	475	439	363	195	118	29	779	6756	36.9
	ж	546	467	547	588	471	314	204	44	740	6991	39.6
Госпођинци	с	255	190	231	240	171	101	66	17	304	3029	38.6
	м	124	78	107	105	71	41	24	5	158	1498	37.4
	ж	131	112	124	135	100	60	42	12	146	1531	39.9
Ђурђево	с	310	224	248	244	238	156	88	18	468	3872	37.1
	м	160	104	109	101	99	67	35	6	249	1890	35.7
	ж	150	120	139	143	139	89	53	12	219	1982	38.5
Жабалъ	с	642	466	521	456	406	227	159	33	758	7493	37.7
	м	317	225	246	205	169	77	60	12	401	3623	36.5
	ж	325	241	275	251	237	150	99	21	357	3870	38.9
Чуруг	с	571	415	543	543	425	252	168	38	747	6846	38.7
	м	306	180	259	233	193	87	59	18	372	3368	37.4
	ж	265	235	284	310	232	165	109	20	375	3478	40.0

СТАНОВНИШТВО ПРЕМА ПОЛУ И СТАРОСТИ

Део 1

Назив и тип насеља	Пол	Укупно	Старост										
			0-4	5-9	10-14	15-19	20-24	25-29	30-34	35-39	40-44	45-49	
Нови Сад - град	с	299294	14160	15524	16827	20164	22426	22424	21096	20946	21479	25497	
	м	142033	7312	8046	8531	10150	11135	10822	10214	10155	10128	11888	
	ж	157261	6848	7478	8296	10014	11291	11602	10882	10791	11351	13609	
Градска	с	235165	10812	11670	12683	15518	17641	17728	16630	16074	16676	20011	
	м	110317	5548	6037	6444	7793	8692	8475	7993	7685	7691	9126	
	ж	124848	5264	5633	6239	7725	8949	9253	8637	8389	8985	10885	
Остала	с	64129	3348	3854	4144	4646	4785	4696	4466	4872	4803	5486	
	м	31716	1764	2009	2087	2357	2443	2347	2221	2470	2437	2762	
	ж	32413	1584	1845	2057	2289	2342	2349	2245	2402	2366	2724	
Бегеч	с	3335	146	167	213	243	221	234	186	219	255	326	
	м	1627	71	86	115	119	115	114	89	112	141	149	
	ж	1708	75	81	98	124	106	120	97	107	114	177	
Будисава	с	3825	202	240	230	236	265	298	274	288	247	327	
	м	1938	107	126	139	124	126	158	139	163	123	155	
	ж	1887	95	114	91	112	139	140	135	125	124	172	
Буковац	с	3585	179	240	233	292	245	245	253	302	296	311	
	м	1792	95	124	122	150	126	117	118	154	155	168	
	ж	1793	84	116	111	142	119	128	135	148	141	143	
Ветерник	с	18626	1063	1256	1375	1381	1455	1479	1477	1544	1402	1463	
	м	9182	559	639	683	708	737	726	717	764	705	723	
	ж	9444	504	617	692	673	718	753	760	780	697	740	
Каћ	с	11166	629	613	683	825	904	827	757	777	868	1047	
	м	5560	329	334	346	414	463	422	372	396	430	528	
	ж	5606	300	279	337	411	441	405	385	381	438	519	
Кисач	с	5471	275	308	279	359	362	367	378	404	365	419	
	м	2663	143	162	124	171	190	189	196	216	192	215	
	ж	2808	132	146	155	188	172	178	182	188	173	204	
Ковиљ	с	5599	293	303	362	420	406	358	365	394	408	470	
	м	2780	150	157	183	216	216	170	203	193	215	257	
	ж	2819	143	146	179	204	190	188	162	201	193	213	
Лединци	с	1641	79	85	91	93	107	115	112	134	115	126	
	м	799	48	49	38	45	53	57	58	64	63	61	
	ж	842	31	36	53	48	54	58	54	70	52	65	
Нови Сад	г	с	191405	8669	9222	10026	12516	14312	14368	13583	13123	13559	16240
	м	88975	4469	4778	5093	6281	7043	6776	6468	6239	6183	7348	
	ж	102430	4200	4444	4933	6235	7269	7592	7115	6884	7376	8892	
Петроварадин	г	с	13973	636	714	807	965	1120	1076	952	970	990	1336
	м	6768	307	362	408	493	545	558	466	490	469	600	
	ж	7205	329	352	399	472	575	518	486	480	521	736	
Руменка	с	5729	251	340	377	438	470	415	349	457	453	551	
	м	2859	129	186	192	221	245	213	180	235	216	273	
	ж	2870	122	154	185	217	225	202	169	222	237	278	
Сремска Каменица	г	с	11205	582	664	675	703	758	830	861	756	717	852
	м	5460	300	342	345	353	396	399	427	367	352	408	
	ж	5745	282	322	330	350	362	431	434	389	365	444	
Стари Лединци	с	823	37	66	47	56	59	64	53	60	55	76	
	м	415	19	33	23	25	32	25	28	32	28	38	
	ж	408	18	33	24	31	27	39	25	28	27	38	
Степановићево	с	2214	104	118	133	140	144	160	130	152	183	155	
	м	1070	56	57	66	84	69	78	58	78	94	74	
	ж	1144	48	61	67	56	75	82	72	74	89	81	
Футог	г	с	18582	925	1070	1175	1334	1451	1454	1234	1225	1410	1583
	м	9114	472	555	598	666	708	742	632	589	687	770	
	ж	9468	453	515	577	668	743	712	602	636	723	813	
Ченеј	с	2115	90	118	121	163	147	134	132	141	156	215	
	м	1031	58	56	56	80	71	78	63	63	75	121	
	ж	1084	32	62	65	83	76	56	69	78	81	94	

СТАНОВНИШТВО ПРЕМА ПОЛУ И СТАРОСТИ

Део 2

Назив и тип насеља	Пол	Старост							Предшколска деца	Пунолетно становништво	Просечна старост		
		50-54	55-59	60-64	65-69	70-74	75-79	80 и више				непознато	
Нови Сад - град	с	23839	15642	17390	16083	11910	7916	5059	912	20300	241206	39.1	
	м	11186	7203	7960	7325	4982	2847	1713	436	10499	112221	37.7	
	ж	12653	8439	9430	8758	6928	5069	3346	476	9801	128985	40.3	
Градска	с	19191	12510	13849	12928	9724	6609	4181	730	15425	191132	39.5	
	м	8862	5660	6226	5915	4040	2369	1421	340	7951	87744	38.1	
	ж	10329	6850	7623	7013	5684	4240	2760	390	7474	103388	40.8	
Остала	с	4648	3132	3541	3155	2186	1307	878	182	4875	50074	37.4	
	м	2324	1543	1734	1410	942	478	292	96	2548	24477	36.4	
	ж	2324	1589	1807	1745	1244	829	586	86	2327	25597	38.4	
Бегеч	с	281	181	186	177	135	94	67	4	204	2665	39.6	
	м	153	98	77	75	54	31	26	2	99	1291	38.4	
	ж	128	83	109	102	81	63	41	2	105	1374	40.8	
Будисава	с	306	240	219	179	134	71	61	8	297	3012	38.0	
	м	150	129	107	79	62	24	23	4	160	1493	36.8	
	ж	156	111	112	100	72	47	38	4	137	1519	39.3	
Буковац	с	261	157	202	175	96	47	33	18	272	2767	36.4	
	м	125	75	99	84	41	16	14	9	145	1362	35.6	
	ж	136	82	103	91	55	31	19	9	127	1405	37.1	
Ветерник	с	1223	803	971	801	481	247	133	72	1576	14109	35.1	
	м	590	374	500	369	206	103	41	38	810	6891	34.4	
	ж	633	429	471	432	275	144	92	34	766	7218	35.8	
Каћ	с	827	537	607	513	357	209	160	26	873	8771	37.2	
	м	420	269	291	233	162	75	57	19	463	4308	36.3	
	ж	407	268	316	280	195	134	103	7	410	4463	38.2	
Кисач	с	379	343	326	313	262	183	140	9	399	4402	40.3	
	м	190	164	159	120	107	73	49	3	208	2136	38.9	
	ж	189	179	167	193	155	110	91	6	191	2266	41.6	
Ковиљ	с	384	252	325	325	241	177	103	13	410	4376	38.8	
	м	192	124	161	145	97	67	29	5	203	2158	37.5	
	ж	192	128	164	180	144	110	74	8	207	2218	40.1	
Лединци	с	124	115	102	117	71	27	25	3	118	1333	39.9	
	м	52	48	53	62	34	4	9	1	71	638	38.6	
	ж	72	67	49	55	37	23	16	2	47	695	41.2	
Нови Сад	г	с	15602	10232	11294	10749	8144	5727	3555	484	12327	156328	39.8
	м	7083	4536	4955	4866	3351	2081	1211	214	6380	70957	38.3	
	ж	8519	5696	6339	5883	4793	3646	2344	270	5947	85371	41.2	
Петроварадин	г	с	1197	713	748	661	517	319	194	58	903	11267	38.5
	м	596	345	373	325	216	115	73	27	450	5415	37.6	
	ж	601	368	375	336	301	204	121	31	453	5852	39.2	
Руменка	с	464	288	311	230	170	94	64	7	378	4529	37.1	
	м	245	155	152	100	67	31	17	2	199	2224	36.0	
	ж	219	133	159	130	103	63	47	5	179	2305	38.2	
Сремска Каменица	г	с	892	678	762	648	423	185	148	71	844	8870	38.5
	м	400	314	380	334	192	65	49	37	432	4258	37.6	
	ж	492	364	382	314	231	120	99	34	412	4612	39.3	
Стари Лединци	с	80	44	48	39	20	8	6	5	65	644	36.8	
	м	42	27	21	21	10	4	3	4	33	330	37.3	
	ж	38	17	27	18	10	4	3	1	32	314	36.2	
Степановићево	с	164	81	124	162	125	91	41	7	148	1776	40.6	
	м	85	37	55	73	56	32	14	4	80	835	39.0	
	ж	79	44	69	89	69	59	27	3	68	941	42.0	
Футог	г	с	1500	887	1045	870	640	378	284	117	1351	14667	37.7
	м	783	465	518	390	281	108	88	62	689	7114	36.7	
	ж	717	422	527	480	359	270	196	55	662	7553	38.6	
Ченеј	с	155	91	120	124	94	59	45	10	135	1690	39.6	
	м	80	43	59	49	46	18	10	5	77	811	38.0	
	ж	75	48	61	75	48	41	35	5	58	879	41.1	

СТАНОВНИШТВО ПРЕМА ПОЛУ И СТАРОСТИ

Део 1

Назив и тип насеља	Пол	Укупно	Старост										
			0-4	5-9	10-14	15-19	20-24	25-29	30-34	35-39	40-44	45-49	
Србобран	с	17855	905	1027	1168	1257	1183	1042	1129	1212	1323	1455	
	м	8610	474	499	593	624	583	535	554	613	684	762	
	ж	9245	431	528	575	633	600	507	575	599	639	693	
Градска	с	13091	690	758	842	909	906	793	839	915	950	1088	
	м	6334	366	372	434	455	446	416	396	468	492	562	
	ж	6757	324	386	408	454	460	377	443	447	458	526	
Остала	с	4764	215	269	326	348	277	249	290	297	373	367	
	м	2276	108	127	159	169	137	119	158	145	192	200	
	ж	2488	107	142	167	179	140	130	132	152	181	167	
Надаљ	с	2202	108	141	145	170	120	126	140	130	181	161	
	м	1053	53	62	65	83	58	65	78	69	97	90	
	ж	1149	55	79	80	87	62	61	62	61	84	71	
Србобран	г	с	13091	690	758	842	909	906	793	839	915	950	1088
	м	6334	366	372	434	455	446	416	396	468	492	562	
	ж	6757	324	386	408	454	460	377	443	447	458	526	
Турија	с	2562	107	128	181	178	157	123	150	167	192	206	
	м	1223	55	65	94	86	79	54	80	76	95	110	
	ж	1339	52	63	87	92	78	69	70	91	97	96	
Сремски Карловци	с	8839	372	455	517	649	636	598	564	570	693	732	
	м	4297	179	235	241	340	345	309	309	270	325	372	
	ж	4542	193	220	276	309	291	289	255	300	368	360	
Градска	с	8839	372	455	517	649	636	598	564	570	693	732	
	м	4297	179	235	241	340	345	309	309	270	325	372	
	ж	4542	193	220	276	309	291	289	255	300	368	360	
Остала	с	-	-	-	-	-	-	-	-	-	-	-	
	м	-	-	-	-	-	-	-	-	-	-	-	
	ж	-	-	-	-	-	-	-	-	-	-	-	
Сремски Карловци	г	с	8839	372	455	517	649	636	598	564	570	693	732
	м	4297	179	235	241	340	345	309	309	270	325	372	
	ж	4542	193	220	276	309	291	289	255	300	368	360	
Темерин	с	28275	1372	1603	1791	2005	2132	2074	1791	1875	2197	2484	
	м	13813	705	842	926	974	1073	1035	897	930	1066	1271	
	ж	14462	667	761	865	1031	1059	1039	894	945	1131	1213	
Градска	с	25265	1203	1444	1581	1764	1923	1866	1599	1681	1949	2208	
	м	12352	626	765	818	853	965	922	802	840	948	1130	
	ж	12913	577	679	763	911	958	944	797	841	1001	1078	
Остала	с	3010	169	159	210	241	209	208	192	194	248	276	
	м	1461	79	77	108	121	108	113	95	90	118	141	
	ж	1549	90	82	102	120	101	95	97	104	130	135	
Бачки Јарак	г	с	6049	319	327	343	387	403	500	442	395	445	
	м	2929	155	167	179	180	197	238	223	203	224	226	
	ж	3120	164	160	164	207	206	262	219	192	206	219	
Сириг	с	3010	169	159	210	241	209	208	192	194	248	276	
	м	1461	79	77	108	121	108	113	95	90	118	141	
	ж	1549	90	82	102	120	101	95	97	104	130	135	
Темерин	г	с	19216	884	1117	1238	1377	1520	1366	1157	1286	1519	1763
	м	9423	471	598	639	673	768	684	579	637	724	904	
	ж	9793	413	519	599	704	752	682	578	649	795	859	
Тител	с	17050	804	1067	1138	1156	1179	1130	1133	1219	1226	1358	
	м	8527	412	561	595	600	620	613	590	622	659	708	
	ж	8523	392	506	543	556	559	517	543	597	567	650	
Градска	с	5894	235	325	367	388	423	390	330	372	431	530	
	м	2899	110	185	186	207	222	198	174	180	221	279	
	ж	2995	125	140	181	181	201	192	156	192	210	251	
Остала	с	11156	569	742	771	768	756	740	803	847	795	828	
	м	5628	302	376	409	393	398	415	416	442	438	429	
	ж	5528	267	366	362	375	358	325	387	405	357	399	

СТАНОВНИШТВО ПРЕМА ПОЛУ И СТАРОСТИ

Део 2

Назив и тип насеља	Пол	Старост							Предшколска деца	Пунолетно становништво	Просечна старост		
		50-54	55-59	60-64	65-69	70-74	75-79	80 и више				непознато	
Србобран	с	1225	962	1063	1021	876	575	402	30	1309	13992	39.6	
	м	614	462	473	437	351	218	120	14	677	6659	38.1	
	ж	611	500	590	584	525	357	282	16	632	7333	41.0	
Градска	с	898	726	782	732	597	378	267	21	992	10253	39.2	
	м	458	347	355	317	232	140	69	9	516	4884	37.5	
	ж	440	379	427	415	365	238	198	12	476	5369	40.7	
Остала	с	327	236	281	289	279	197	135	9	317	3739	40.9	
	м	156	115	118	120	119	78	51	5	161	1775	39.6	
	ж	171	121	163	169	160	119	84	4	156	1964	42.0	
Надаљ	с	143	112	127	129	123	88	55	3	153	1702	40.1	
	м	58	53	49	53	56	34	28	2	75	823	39.3	
	ж	85	59	78	76	67	54	27	1	78	879	40.8	
Србобран	г	с	898	726	782	732	597	378	267	21	992	10253	39.2
	м	458	347	355	317	232	140	69	9	516	4884	37.5	
	ж	440	379	427	415	365	238	198	12	476	5369	40.7	
Турија	с	184	124	154	160	156	109	80	6	164	2037	41.6	
	м	98	62	69	67	63	44	23	3	86	952	39.9	
	ж	86	62	85	93	93	65	57	3	78	1085	43.1	
Сремски Карловци	с	693	449	541	543	403	241	163	20	555	7105	39.8	
	м	340	218	246	261	173	78	49	7	282	3432	38.5	
	ж	353	231	295	282	230	163	114	13	273	3673	41.1	
Градска	с	693	449	541	543	403	241	163	20	555	7105	39.8	
	м	340	218	246	261	173	78	49	7	282	3432	38.5	
	ж	353	231	295	282	230	163	114	13	273	3673	41.1	
Остала	с	-	-	-	-	-	-	-	-	-	-	-	
	м	-	-	-	-	-	-	-	-	-	-	-	
	ж	-	-	-	-	-	-	-	-	-	-	-	
Сремски Карловци	г	с	693	449	541	543	403	241	163	20	555	7105	39.8
	м	340	218	246	261	173	78	49	7	282	3432	38.5	
	ж	353	231	295	282	230	163	114	13	273	3673	41.1	
Темерин	с	2206	1468	1487	1441	1124	663	445	117	2005	22348	38.3	
	м	1146	738	693	621	470	229	142	55	1039	10755	37.1	
	ж	1060	730	794	820	654	434	303	62	966	11593	39.4	
Градска	с	1978	1361	1330	1283	1004	587	403	101	1769	20013	38.4	
	м	1016	691	631	557	410	203	128	47	928	9629	37.2	
	ж	962	670	699	726	594	384	275	54	841	10384	39.5	
Остала	с	228	107	157	158	120	76	42	16	236	2335	37.7	
	м	130	47	62	64	60	26	14	8	111	1126	36.6	
	ж	98	60	95	94	60	50	28	8	125	1209	38.7	
Бачки Јарак	г	с	535	348	358	332	234	124	91	36	442	4838	38.7
	м	242	184	185	153	95	39	23	16	217	2323	37.8	
	ж	293	164	173	179	139	85	68	20	225	2515	39.6	
Сириг	с	228	107	157	158	120	76	42	16	236	2335	37.7	
	м	130	47	62	64	60	26	14	8	111	1126	36.6	
	ж	98	60	95	94	60	50	28	8	125	1209	38.7	
Темерин	г	с	1443	1013	972	951	770	463	312	65	1327	15175	38.3
	м	774	507	446	404	315	164	105	31	711	7306	37.0	
	ж	669	506	526	547	455	299	207	34	616	7869	39.5	
Тител	с	1217	788	971	970	784	503	329	78	1209	13344	38.9	
	м	639	370	437	422	338	200	115	26	620	6589	37.4	
	ж	578	418	534	548	446	303	214	52	589	6755	40.3	
Градска	с	504	306	373	349	288	162	104	17	355	4745	40.1	
	м	255	142	173	144	124	62	32	5	177	2295	38.6	
	ж	249	164	200	205	164	100	72	12	178	2450	41.7	
Остала	с	713	482	598	621	496	341	225	61	854	8599	38.2	
	м	384	228	264	278	214	138	83	21	443	4294	36.8	
	ж	329	254	334	343	282	203	142	40	411	4305	39.6	

СТАНОВНИШТВО ПРЕМА ПОЛУ И СТАРОСТИ

Део 1

Назив и тип насеља	Пол	Укупно	Старост									
			0-4	5-9	10-14	15-19	20-24	25-29	30-34	35-39	40-44	45-49
Вилово	с	1103	57	82	81	90	78	71	74	85	69	78
	м	561	27	39	48	47	49	41	40	39	29	48
	ж	542	30	43	33	43	29	30	34	46	40	30
Гардиновци	с	1485	60	95	76	78	96	78	123	101	87	100
	м	748	34	51	36	40	49	41	70	55	53	50
	ж	737	26	44	40	38	47	37	53	46	34	50
Лок	с	1255	47	77	62	83	80	77	67	66	89	110
	м	620	25	32	35	39	45	45	40	33	54	53
	ж	635	22	45	27	44	35	32	27	33	35	57
Мошорин	с	2763	150	172	190	228	178	176	209	231	192	212
	м	1405	74	91	108	115	96	94	114	113	108	108
	ж	1358	76	81	82	113	82	82	95	118	84	104
Тител	с	5894	235	325	367	388	423	390	330	372	431	530
	м	2899	110	185	186	207	222	198	174	180	221	279
	ж	2995	125	140	181	181	201	192	156	192	210	251
Шајкаш	с	4550	255	316	362	289	324	338	330	364	358	328
	м	2294	142	163	182	152	159	194	152	202	194	170
	ж	2256	113	153	180	137	165	144	178	162	164	158
Сремски округ	с	335901	15075	17996	20892	23268	23379	22142	21356	23490	25949	28425
	м	164137	7669	9263	10766	11991	12088	11326	10719	11666	13105	14508
	ж	171764	7406	8733	10126	11277	11291	10816	10637	11824	12844	13917
Градска	с	141260	6196	7445	8392	9864	10437	9877	9180	9819	10860	12518
	м	67832	3210	3811	4237	5053	5325	4944	4546	4785	5150	6156
	ж	73428	2986	3634	4155	4811	5112	4933	4634	5034	5710	6362
Остала	с	194641	8879	10551	12500	13404	12942	12265	12176	13671	15089	15907
	м	96305	4459	5452	6529	6938	6763	6382	6173	6881	7955	8352
	ж	98336	4420	5099	5971	6466	6179	5883	6003	6790	7134	7555
Инђија	с	49609	2072	2629	3091	3542	3443	3307	3130	3431	3795	4274
	м	24288	1078	1351	1557	1872	1804	1700	1562	1683	1951	2173
	ж	25321	994	1278	1534	1670	1639	1607	1568	1748	1844	2101
Градска	с	26247	1066	1421	1563	1948	1943	1836	1718	1811	1967	2364
	м	12705	563	731	767	1046	1015	898	836	865	963	1172
	ж	13542	503	690	796	902	928	938	882	946	1004	1192
Остала	с	23362	1006	1208	1528	1594	1500	1471	1412	1620	1828	1910
	м	11583	515	620	790	826	789	802	726	818	988	1001
	ж	11779	491	588	738	768	711	669	686	802	840	909
Бешка	с	6239	300	324	419	434	429	457	383	443	524	511
	м	3121	160	169	224	224	226	239	191	227	280	272
	ж	3118	140	155	195	210	203	218	192	216	244	239
Инђија	с	26247	1066	1421	1563	1948	1943	1836	1718	1811	1967	2364
	м	12705	563	731	767	1046	1015	898	836	865	963	1172
	ж	13542	503	690	796	902	928	938	882	946	1004	1192
Јарковци	с	604	29	41	40	45	33	45	37	47	46	59
	м	305	15	20	17	25	16	26	22	15	29	35
	ж	299	14	21	23	20	17	19	15	32	17	24
Крчедин	с	2878	118	159	188	188	163	163	180	227	230	209
	м	1398	52	81	96	101	80	91	82	128	124	117
	ж	1480	66	78	92	87	83	72	98	99	106	92
Љуково	с	1604	66	101	112	117	106	116	115	128	126	118
	м	810	37	56	55	67	54	59	66	56	71	60
	ж	794	29	45	57	50	52	57	49	72	55	58
Марадик	с	2298	121	135	153	162	163	154	132	159	162	174
	м	1135	60	82	74	85	86	83	71	70	99	82
	ж	1163	61	53	79	77	77	71	61	89	63	92
Нови Карловци	с	3036	141	146	197	223	183	178	181	202	253	283
	м	1510	79	69	90	121	94	101	86	105	122	147
	ж	1526	62	77	107	102	89	77	95	97	131	136

СТАНОВНИШТВО ПРЕМА ПОЛУ И СТАРОСТИ

Део 2

Назив и тип насеља	Пол	Старост							Предшколска деца	Пунолетно становништво	Просечна старост	
		50-54	55-59	60-64	65-69	70-74	75-79	80 и више				непознато
Вилово	с	60	48	56	65	45	28	20	16	88	824	36.9
	м	28	21	27	31	19	14	10	4	45	412	35.8
	ж	32	27	29	34	26	14	10	12	43	412	38.0
Гардиновци	с	122	81	89	105	82	54	43	15	98	1204	41.6
	м	58	44	37	52	34	20	18	6	56	602	40.1
	ж	64	37	52	53	48	34	25	9	42	602	43.2
Лок	с	88	60	73	96	92	43	42	3	73	1024	42.4
	м	49	23	36	45	36	17	12	1	37	504	40.5
	ж	39	37	37	51	56	26	30	2	36	520	44.3
Мошорин	с	160	90	148	147	122	93	50	15	217	2110	37.7
	м	98	42	55	65	57	42	20	5	106	1058	36.5
	ж	62	48	93	82	65	51	30	10	111	1052	38.9
Тител	с	504	306	373	349	288	162	104	17	355	4745	40.1
	м	255	142	173	144	124	62	32	5	177	2295	38.6
	ж	249	164	200	205	164	100	72	12	178	2450	41.7
Шајкаш	с	283	203	232	208	155	123	70	12	378	3437	36.6
	м	151	98	109	85	68	45	23	5	199	1718	35.2
	ж	132	105	123	123	87	78	47	7	179	1719	38.0
Сремски округ	с	24484	16187	19904	20334	16075	9146	5715	2084	21985	268247	39.5
	м	12298	7760	9277	9059	6902	3019	1717	1004	11258	129410	38.1
	ж	12186	8427	10627	11275	9173	6127	3998	1080	10727	138837	40.9
Градска	с	11010	7005	8328	7894	5828	3544	2212	851	9082	113495	39.1
	м	5369	3273	3882	3526	2390	1122	643	410	4715	53622	37.6
	ж	5641	3732	4446	4368	3438	2422	1569	441	4367	59873	40.5
Остала	с	13474	9182	11576	12440	10247	5602	3503	1233	12903	154752	39.8
	м	6929	4487	5395	5533	4512	1897	1074	594	6543	75788	38.4
	ж	6545	4695	6181	6907	5735	3705	2429	639	6360	78964	41.2
Инђија	с	3558	2322	3016	3061	2407	1422	839	270	3097	39724	39.7
	м	1820	1119	1376	1414	1011	453	236	128	1608	19191	38.1
	ж	1738	1203	1640	1647	1396	969	603	142	1489	20533	41.2
Градска	с	2005	1202	1544	1543	1136	658	373	149	1604	21067	39.1
	м	987	579	724	710	475	191	112	71	839	10037	37.6
	ж	1018	623	820	833	661	467	261	78	765	11030	40.5
Остала	с	1553	1120	1472	1518	1271	764	466	121	1493	18657	40.4
	м	833	540	652	704	536	262	124	57	769	9154	38.7
	ж	720	580	820	814	735	502	342	64	724	9503	42.0
Бешка	с	420	273	336	385	288	176	101	36	441	4949	38.9
	м	226	149	134	172	121	61	28	18	234	2436	37.3
	ж	194	124	202	213	167	115	73	18	207	2513	40.6
Инђија	с	2005	1202	1544	1543	1136	658	373	149	1604	21067	39.1
	м	987	579	724	710	475	191	112	71	839	10037	37.6
	ж	1018	623	820	833	661	467	261	78	765	11030	40.5
Јарковци	с	35	15	35	44	29	15	6	3	47	465	38.3
	м	20	7	18	19	13	7	1	-	25	237	37.8
	ж	15	8	17	25	16	8	5	3	22	228	38.8
Крчедин	с	163	133	219	186	173	100	69	10	175	2297	41.1
	м	77	61	92	83	74	33	23	3	78	1110	39.5
	ж	86	72	127	103	99	67	46	7	97	1187	42.7
Љуково	с	104	64	97	104	57	40	26	7	109	1253	38.2
	м	55	29	48	50	27	10	7	3	60	621	36.6
	ж	49	35	49	54	30	30	19	4	49	632	39.9
Марадик	с	148	121	125	133	119	79	45	13	179	1788	39.1
	м	76	56	58	59	48	31	6	9	92	867	36.9
	ж	72	65	67	74	71	48	39	4	87	921	41.2
Нови Карловци	с	215	133	180	172	181	110	52	6	194	2417	40.4
	м	126	61	86	86	79	36	19	3	107	1192	39.3
	ж	89	72	94	86	102	74	33	3	87	1225	41.5

СТАНОВНИШТВО ПРЕМА ПОЛУ И СТАРОСТИ

Део 1

Назив и тип насеља	Пол	Укупно	Старост									
			0-4	5-9	10-14	15-19	20-24	25-29	30-34	35-39	40-44	45-49
Нови Сланкамен	с	3455	102	153	221	232	211	177	189	230	250	306
	м	1695	52	74	129	115	120	98	102	111	127	164
	ж	1760	50	79	92	117	91	79	87	119	123	142
Сланкаменачки Виногради	с	266	15	6	10	13	15	17	15	13	18	13
	м	136	7	3	5	8	10	14	9	9	10	3
	ж	130	8	3	5	5	5	3	6	4	8	10
Стари Сланкамен	с	674	27	35	36	36	49	40	36	37	46	55
	м	311	14	19	19	11	25	23	19	16	26	24
	ж	363	13	16	17	25	24	17	17	21	20	31
Чортановци	с	2308	87	108	152	144	148	124	144	134	173	182
	м	1162	39	47	81	69	78	68	78	81	100	97
	ж	1146	48	61	71	75	70	56	66	53	73	85
Ириг	с	12329	514	625	764	827	753	677	715	861	948	1011
	м	5973	256	328	399	429	375	353	346	423	498	532
	ж	6356	258	297	365	398	378	324	369	438	450	479
Градска	с	4848	184	270	338	345	332	285	313	346	360	396
	м	2315	96	141	177	174	155	144	158	169	180	199
	ж	2533	88	129	161	171	177	141	155	177	180	197
Остала	с	7481	330	355	426	482	421	392	402	515	588	615
	м	3658	160	187	222	255	220	209	188	254	318	333
	ж	3823	170	168	204	227	201	183	214	261	270	282
Велика Ремета	с	42	-	1	3	1	2	1	2	1	2	3
	м	18	-	1	1	1	-	1	2	1	1	1
	ж	24	-	-	2	-	2	-	-	-	1	2
Врдник	с	3704	148	176	198	267	220	198	199	242	310	354
	м	1776	79	80	103	135	121	115	97	111	157	182
	ж	1928	69	96	95	132	99	83	102	131	153	172
Гретек	с	85	1	3	3	3	3	5	5	6	11	4
	м	41	-	2	2	2	1	1	1	4	9	3
	ж	44	1	1	1	1	2	4	4	2	2	1
Добродол	с	127	10	10	11	7	6	6	9	11	8	13
	м	67	4	6	7	2	4	3	6	6	4	9
	ж	60	6	4	4	5	2	3	3	5	4	4
Ириг	с	4848	184	270	338	345	332	285	313	346	360	396
	м	2315	96	141	177	174	155	144	158	169	180	199
	ж	2533	88	129	161	171	177	141	155	177	180	197
Јазак	с	1100	51	58	52	70	60	54	57	81	87	63
	м	543	19	28	32	43	32	25	26	38	54	37
	ж	557	32	30	20	27	28	29	31	43	33	26
Крушедол Прњавор	с	277	17	10	10	12	13	9	14	23	18	21
	м	130	8	6	5	5	4	7	3	14	7	17
	ж	147	9	4	5	7	9	2	11	9	11	4
Крушедол Село	с	388	16	25	31	15	16	12	25	20	30	28
	м	194	7	18	17	8	8	4	10	12	16	17
	ж	194	9	7	14	7	8	8	15	8	14	11
Мала Ремета	с	151	5	8	12	8	4	6	11	19	10	4
	м	71	1	4	7	2	1	2	5	12	8	2
	ж	80	4	4	5	6	3	4	6	7	2	2
Нерадин	с	551	24	14	46	23	39	35	28	34	35	42
	м	291	12	9	21	14	21	18	15	18	18	23
	ж	260	12	5	25	9	18	17	13	16	17	19
Ривица	с	657	28	29	36	44	32	39	31	52	42	49
	м	325	13	22	17	24	19	19	11	24	27	24
	ж	332	15	7	19	20	13	20	20	28	15	25
Шатринци	с	399	30	21	24	32	26	27	21	26	35	34
	м	202	17	11	10	19	9	14	12	14	17	18
	ж	197	13	10	14	13	17	13	9	12	18	16

СТАНОВНИШТВО ПРЕМА ПОЛУ И СТАРОСТИ

Део 2

Назив и тип насеља	Пол	Старост							Предшколска деца	Пунолетно становништво	Просечна старост	
		50-54	55-59	60-64	65-69	70-74	75-79	80 и више				непознато
Нови Сланкамен	с	259	186	224	250	231	130	88	16	159	2836	42.8
	м	136	85	102	112	92	49	23	4	88	1372	40.6
	ж	123	101	122	138	139	81	65	12	71	1464	44.9
Сланкаменачки Виногради	с	26	22	29	17	11	17	9	-	17	225	45.4
	м	16	11	10	12	5	4	-	-	8	115	41.3
	ж	10	11	19	5	6	13	9	-	9	110	49.7
Стари Сланкамен	с	51	51	47	36	42	26	21	3	41	552	42.5
	м	22	28	23	13	21	2	4	2	21	251	40.0
	ж	29	23	24	23	21	24	17	1	20	301	44.7
Чортановци	с	132	122	180	191	140	71	49	27	131	1875	42.0
	м	79	53	81	98	56	29	13	15	56	953	41.0
	ж	53	69	99	93	84	42	36	12	75	922	43.0
Ириг	с	855	676	767	857	699	438	305	37	775	9920	41.4
	м	416	341	363	351	300	151	93	19	398	4720	39.6
	ж	439	335	404	506	399	287	212	18	377	5200	43.0
Градска	с	335	248	298	312	220	139	112	15	292	3839	39.9
	м	155	120	149	118	94	46	35	5	155	1783	38.1
	ж	180	128	149	194	126	93	77	10	137	2056	41.5
Остала	с	520	428	469	545	479	299	193	22	483	6081	42.4
	м	261	221	214	233	206	105	58	14	243	2937	40.6
	ж	259	207	255	312	273	194	135	8	240	3144	44.1
Велика Ремета	с	4	1	11	4	2	1	3	-	-	37	52.1
	м	-	1	5	3	-	-	-	-	-	15	46.6
	ж	4	-	6	1	2	1	3	-	-	22	56.3
Врдник	с	272	208	209	264	199	130	102	8	227	3026	41.9
	м	131	105	93	109	81	42	29	6	119	1437	39.8
	ж	141	103	116	155	118	88	73	2	108	1589	43.8
Гргетек	с	6	2	5	8	9	5	6	-	3	76	49.4
	м	3	2	2	5	3	1	-	-	2	36	45.5
	ж	3	-	3	3	6	4	6	-	1	40	53.2
Добродол	с	8	10	2	4	4	5	3	-	12	90	36.3
	м	5	6	1	1	1	2	-	-	6	48	34.8
	ж	3	4	1	3	3	3	3	-	6	42	38.1
Ириг	с	335	248	298	312	220	139	112	15	292	3839	39.9
	м	155	120	149	118	94	46	35	5	155	1783	38.1
	ж	180	128	149	194	126	93	77	10	137	2056	41.5
Јазак	с	68	71	75	92	91	43	26	1	75	897	43.2
	м	30	36	35	40	40	14	13	1	34	439	41.9
	ж	38	35	40	52	51	29	13	-	41	458	44.4
Крушедол Прњавор	с	15	10	16	26	31	21	11	-	19	233	46.9
	м	10	4	7	9	14	6	4	-	9	108	44.8
	ж	5	6	9	17	17	15	7	-	10	125	48.8
Крушедол Село	с	26	19	28	31	38	18	9	1	28	306	43.7
	м	9	10	16	13	18	6	4	1	14	148	41.7
	ж	17	9	12	18	20	12	5	-	14	158	45.7
Мала Ремета	с	9	9	17	12	9	5	2	1	10	120	42.5
	м	5	3	5	7	6	1	-	-	3	57	42.4
	ж	4	6	12	5	3	4	2	1	7	63	42.5
Нерадин	с	40	37	35	37	35	31	10	6	32	456	42.8
	м	22	23	17	20	16	18	2	4	16	240	42.5
	ж	18	14	18	17	19	13	8	2	16	216	43.1
Ривица	с	37	41	49	51	49	28	15	5	39	535	43.2
	м	24	21	24	18	22	11	3	2	20	257	40.9
	ж	13	20	25	33	27	17	12	3	19	278	45.5
Шатринци	с	35	20	22	16	12	12	6	-	38	305	37.4
	м	22	10	9	8	5	4	3	-	20	152	36.8
	ж	13	10	13	8	7	8	3	-	18	153	38.1

СТАНОВНИШТВО ПРЕМА ПОЛУ И СТАРОСТИ

Део 1

Назив и тип насеља	Пол	Укупно	Старост									
			0-4	5-9	10-14	15-19	20-24	25-29	30-34	35-39	40-44	45-49
Пећинци	с	21506	1025	1207	1455	1577	1394	1353	1364	1650	1673	1671
	м	10770	499	619	786	850	731	732	672	854	886	881
	ж	10736	526	588	669	727	663	621	692	796	787	790
Градска	с	-	-	-	-	-	-	-	-	-	-	-
	м	-	-	-	-	-	-	-	-	-	-	-
	ж	-	-	-	-	-	-	-	-	-	-	-
Остала	с	21506	1025	1207	1455	1577	1394	1353	1364	1650	1673	1671
	м	10770	499	619	786	850	731	732	672	854	886	881
	ж	10736	526	588	669	727	663	621	692	796	787	790
Ашања	с	1488	71	79	101	80	103	88	111	114	104	122
	м	761	35	42	62	40	52	47	58	62	59	62
	ж	727	36	37	39	40	51	41	53	52	45	60
Брестач	с	1066	54	58	77	87	61	65	69	86	77	84
	м	548	32	36	41	50	29	31	40	43	41	45
	ж	518	22	22	36	37	32	34	29	43	36	39
Деч	с	1590	77	94	116	112	92	102	96	117	127	121
	м	799	33	41	65	70	42	62	45	64	67	68
	ж	791	44	53	51	42	50	40	51	53	60	53
Доњи Товарник	с	1016	49	59	74	83	64	62	54	93	83	80
	м	513	21	38	37	45	39	31	24	49	46	41
	ж	503	28	21	37	38	25	31	30	44	37	39
Карловчић	с	1243	49	77	78	83	79	65	77	77	96	100
	м	609	23	41	37	37	36	34	39	42	47	50
	ж	634	26	36	41	46	43	31	38	35	49	50
Купиново	с	2047	120	104	130	164	118	100	135	166	160	138
	м	1044	66	51	69	88	72	59	64	86	89	74
	ж	1003	54	53	61	76	46	41	71	80	71	64
Обреж	с	1400	57	78	119	106	90	85	84	105	109	102
	м	715	28	46	65	66	56	46	39	58	61	51
	ж	685	29	32	54	40	34	39	45	47	48	51
Огар	с	1143	60	80	80	71	74	67	86	89	78	96
	м	582	30	40	44	41	38	31	40	48	44	55
	ж	561	30	40	36	30	36	36	46	41	34	41
Пећинци	с	2659	130	139	167	192	193	221	179	183	206	195
	м	1308	61	61	81	95	106	127	84	102	98	92
	ж	1351	69	78	86	97	87	94	95	81	108	103
Попинци	с	1360	72	101	95	116	78	76	93	111	114	93
	м	675	39	54	50	61	39	41	44	54	65	54
	ж	685	33	47	45	55	39	35	49	57	49	39
Прхово	с	813	33	47	55	44	63	43	50	60	56	84
	м	396	17	23	29	26	28	26	21	35	24	47
	ж	417	16	24	26	18	35	17	29	25	32	37
Сибач	с	544	29	19	35	40	37	39	24	35	44	47
	м	269	15	9	23	25	18	21	11	17	16	28
	ж	275	14	10	12	15	19	18	13	18	28	19
Сремски Михаљевици	с	837	19	37	46	71	57	42	46	75	76	72
	м	423	8	22	26	44	30	20	24	38	38	41
	ж	414	11	15	20	27	27	22	22	37	38	31
Суботиште	с	942	56	54	73	60	57	53	56	77	66	64
	м	452	21	29	37	31	29	26	29	36	38	33
	ж	490	35	25	36	29	28	27	27	41	28	31
Шимановци	с	3358	149	181	209	268	228	245	204	262	277	273
	м	1676	70	86	120	131	117	130	110	120	153	140
	ж	1682	79	95	89	137	111	115	94	142	124	133

СТАНОВНИШТВО ПРЕМА ПОЛУ И СТАРОСТИ

Део 2

Назив и тип насеља	Пол	Старост							Предшколска деца	Пунолетно становништво	Просечна старост	
		50-54	55-59	60-64	65-69	70-74	75-79	80 и више				непознато
Пећинци	с	1393	1066	1305	1361	1094	505	341	72	1497	16848	39.1
	м	696	510	620	634	510	157	106	27	731	8351	37.8
	ж	697	556	685	727	584	348	235	45	766	8497	40.4
Градска	с	-	-	-	-	-	-	-	-	-	-	-
	м	-	-	-	-	-	-	-	-	-	-	-
	ж	-	-	-	-	-	-	-	-	-	-	-
Остала	с	1393	1066	1305	1361	1094	505	341	72	1497	16848	39.1
	м	696	510	620	634	510	157	106	27	731	8351	37.8
	ж	697	556	685	727	584	348	235	45	766	8497	40.4
Ашања	с	96	79	95	94	76	32	42	1	96	1189	40.0
	м	51	37	43	45	39	9	17	1	49	601	38.7
	ж	45	42	52	49	37	23	25	-	47	588	41.4
Брестач	с	57	53	69	70	60	19	12	8	78	821	38.6
	м	29	26	33	31	28	6	5	2	46	407	36.8
	ж	28	27	36	39	32	13	7	6	32	414	40.4
Деч	с	110	67	95	94	90	42	23	15	112	1228	39.0
	м	51	28	56	36	45	15	6	5	49	614	38.0
	ж	59	39	39	58	45	27	17	10	63	614	40.0
Доњи Товарник	с	55	39	58	68	52	28	15	-	71	778	38.6
	м	30	15	30	30	27	5	5	-	32	386	36.9
	ж	25	24	28	38	25	23	10	-	39	392	40.4
Карловчић	с	88	65	82	77	79	35	23	13	81	988	40.5
	м	45	31	48	32	41	12	8	6	41	488	40.2
	ж	43	34	34	45	38	23	15	7	40	500	40.8
Купиново	с	116	85	133	153	126	58	32	9	164	1586	39.7
	м	59	37	66	74	53	18	16	3	84	799	38.1
	ж	57	48	67	79	73	40	16	6	80	787	41.2
Обреж	с	83	80	98	100	53	34	17	-	87	1083	38.8
	м	43	36	39	43	23	13	2	-	44	536	36.2
	ж	40	44	59	57	30	21	15	-	43	547	41.5
Огар	с	80	61	70	66	48	23	11	3	90	875	37.9
	м	44	31	34	30	18	8	5	1	45	440	37.0
	ж	36	30	36	36	30	15	6	2	45	435	38.8
Пећинци	с	197	148	154	138	112	53	42	10	196	2119	38.3
	м	88	74	67	73	58	23	12	6	87	1054	37.8
	ж	109	74	87	65	54	30	30	4	109	1065	38.8
Попинци	с	63	59	79	86	68	31	22	3	113	1025	37.6
	м	26	28	34	43	32	7	4	-	61	498	35.8
	ж	37	31	45	43	36	24	18	3	52	527	39.4
Прхово	с	54	41	48	48	58	16	12	1	53	651	40.2
	м	25	20	20	23	24	4	3	1	25	312	38.4
	ж	29	21	28	25	34	12	9	-	28	339	41.8
Сибач	с	45	28	29	26	31	18	18	-	35	438	40.7
	м	24	11	15	12	13	5	6	-	18	207	38.1
	ж	21	17	14	14	18	13	12	-	17	231	43.3
Сремски Михаљевци	с	43	45	56	68	53	17	13	1	38	698	41.6
	м	21	22	27	36	22	1	3	-	19	345	39.5
	ж	22	23	29	32	31	16	10	1	19	353	43.8
Суботиште	с	73	40	59	61	52	24	12	5	69	719	38.9
	м	42	17	26	25	26	5	1	1	30	348	37.7
	ж	31	23	33	36	26	19	11	4	39	371	40.0
Шимановци	с	233	176	180	212	136	75	47	3	214	2650	38.6
	м	118	97	82	101	61	26	13	1	101	1316	37.8
	ж	115	79	98	111	75	49	34	2	113	1334	39.5

СТАНОВНИШТВО ПРЕМА ПОЛУ И СТАРОСТИ

Део 1

Назив и тип насеља	Пол	Укупно	Старост										
			0-4	5-9	10-14	15-19	20-24	25-29	30-34	35-39	40-44	45-49	
Рума	с	60006	2641	3185	3693	4090	4176	3957	3759	4075	4758	5157	
	м	29139	1338	1619	1911	2100	2119	1971	1874	1992	2435	2619	
	ж	30867	1303	1566	1782	1990	2057	1986	1885	2083	2323	2538	
Градска	с	32229	1418	1664	1907	2224	2411	2303	2061	2126	2568	2940	
	м	15372	719	834	960	1122	1220	1132	1019	1005	1235	1429	
	ж	16857	699	830	947	1102	1191	1171	1042	1121	1333	1511	
Остала	с	27777	1223	1521	1786	1866	1765	1654	1698	1949	2190	2217	
	м	13767	619	785	951	978	899	839	855	987	1200	1190	
	ж	14010	604	736	835	888	866	815	843	962	990	1027	
Буђановци	с	1757	78	121	109	97	90	121	130	106	111	132	
	м	869	37	55	63	41	48	66	68	56	57	62	
	ж	888	41	66	46	56	42	55	62	50	54	70	
Витојевци	с	913	41	63	71	66	55	55	57	78	75	67	
	м	463	23	34	40	33	27	23	29	42	47	39	
	ж	450	18	29	31	33	28	32	28	36	28	28	
Вогањ	с	1614	67	81	114	120	103	95	79	126	133	137	
	м	777	31	41	53	64	48	47	38	56	66	75	
	ж	837	36	40	61	56	55	48	41	70	67	62	
Грабовци	с	1480	60	100	115	70	80	87	103	105	96	115	
	м	745	32	50	62	36	43	43	54	55	64	61	
	ж	735	28	50	53	34	37	44	49	50	32	54	
Добринци	с	1716	63	100	112	121	116	84	118	124	129	119	
	м	884	35	56	66	71	62	45	56	63	72	65	
	ж	832	28	44	46	50	54	39	62	61	57	54	
Доњи Петровци	с	991	39	52	62	75	74	51	49	64	87	80	
	м	501	16	35	36	38	37	25	24	32	50	41	
	ж	490	23	17	26	37	37	26	25	32	37	39	
Жарковац	с	1102	48	69	70	81	74	68	69	78	94	80	
	м	557	25	32	40	48	39	34	36	40	55	37	
	ж	545	23	37	30	33	35	34	33	38	39	43	
Кленак	с	3246	153	180	198	230	224	190	195	209	266	255	
	м	1597	84	97	106	127	105	91	101	104	135	145	
	ж	1649	69	83	92	103	119	99	94	105	131	110	
Краљевци	с	1232	58	58	83	90	80	78	64	101	100	93	
	м	608	21	26	44	53	46	44	28	45	63	45	
	ж	624	37	32	39	37	34	34	36	56	37	48	
Мали Радинци	с	598	23	29	41	41	45	27	42	46	59	52	
	м	310	12	17	17	24	24	17	17	22	34	28	
	ж	288	11	12	24	17	21	10	25	24	25	24	
Никинци	с	2216	104	104	145	129	131	121	131	165	178	184	
	м	1109	51	54	83	66	72	52	70	82	104	108	
	ж	1107	53	50	62	63	59	69	61	83	74	76	
Павловци	с	460	14	18	25	24	21	20	21	32	42	28	
	м	224	5	8	9	14	13	8	13	16	25	16	
	ж	236	9	10	16	10	8	12	8	16	17	12	
Платичево	с	2760	140	151	168	179	184	184	179	187	216	221	
	м	1347	73	84	86	87	91	91	93	106	106	119	
	ж	1413	67	67	82	92	93	93	86	81	110	102	
Путинци	с	3244	123	178	199	234	227	204	177	208	269	286	
	м	1572	56	90	105	106	115	104	85	101	149	143	
	ж	1672	67	88	94	128	112	100	92	107	120	143	
Рума	г	с	32229	1418	1664	1907	2224	2411	2303	2061	2126	2568	2940
	м	15372	719	834	960	1122	1220	1132	1019	1005	1235	1429	
	ж	16857	699	830	947	1102	1191	1171	1042	1121	1333	1511	
Стејановци	с	1020	38	43	63	95	52	57	52	78	93	83	
	м	494	21	21	37	46	24	31	30	34	46	51	
	ж	526	17	22	26	49	28	26	22	44	47	32	

СТАНОВНИШТВО ПРЕМА ПОЛУ И СТАРОСТИ

Део 2

Назив и тип насеља	Пол	Старост							Предшколска деца	Пунолетно становништво	Просечна старост	
		50-54	55-59	60-64	65-69	70-74	75-79	80 и више				непознато
Рума	с	4487	2727	3416	3725	2937	1783	1121	319	3852	48137	39.8
	м	2290	1326	1588	1651	1249	565	335	157	1954	23102	38.3
	ж	2197	1401	1828	2074	1688	1218	786	162	1898	25035	41.2
Градска	с	2634	1473	1809	1791	1322	856	589	133	2070	25987	39.3
	м	1308	724	827	795	539	272	169	63	1039	12227	37.8
	ж	1326	749	982	996	783	584	420	70	1031	13760	40.6
Остала	с	1853	1254	1607	1934	1615	927	532	186	1782	22150	40.4
	м	982	602	761	856	710	293	166	94	915	10875	38.9
	ж	871	652	846	1078	905	634	366	92	867	11275	41.9
Буђановци	с	132	87	97	129	107	67	34	9	128	1392	40.7
	м	78	42	43	60	54	23	11	5	65	691	39.8
	ж	54	45	54	69	53	44	23	4	63	701	41.6
Витојевци	с	56	30	52	72	47	24	3	1	62	702	38.2
	м	28	11	24	33	18	10	1	1	34	351	36.9
	ж	28	19	28	39	29	14	2	-	28	351	39.6
Вогањ	с	95	65	95	110	96	57	37	4	95	1277	40.6
	м	55	35	46	44	45	17	13	3	48	612	39.7
	ж	40	30	49	66	51	40	24	1	47	665	41.5
Грабовци	с	103	65	99	110	95	54	20	3	95	1157	40.7
	м	52	28	46	47	42	22	7	1	50	577	39.2
	ж	51	37	53	63	53	32	13	2	45	580	42.1
Добринци	с	121	80	87	111	110	65	53	3	104	1370	41.1
	м	56	41	44	51	60	19	21	1	58	691	39.2
	ж	65	39	43	60	50	46	32	2	46	679	43.1
Доњи Петровци	с	73	26	54	76	64	37	25	3	56	797	41.1
	м	45	10	28	33	28	14	7	2	29	393	39.4
	ж	28	16	26	43	36	23	18	1	27	404	42.8
Жарковац	с	72	48	61	90	52	19	21	8	76	873	39.2
	м	40	24	29	41	24	5	6	2	39	434	37.7
	ж	32	24	32	49	28	14	15	6	37	439	40.8
Кленак	с	207	155	201	222	177	114	46	24	231	2588	40.0
	м	113	66	88	96	75	36	17	11	124	1244	38.2
	ж	94	89	113	126	102	78	29	13	107	1344	41.7
Краљевци	с	86	65	71	88	48	37	28	4	81	976	39.9
	м	39	38	33	43	22	13	4	1	31	487	38.7
	ж	47	27	38	45	26	24	24	3	50	489	41.0
Мали Радинци	с	32	17	37	36	32	19	17	3	32	479	40.2
	м	20	7	18	16	20	5	9	3	18	250	39.7
	ж	12	10	19	20	12	14	8	-	14	229	40.8
Никинци	с	137	102	139	150	150	92	35	19	141	1790	41.4
	м	76	49	65	65	62	30	8	12	67	886	39.5
	ж	61	53	74	85	88	62	27	7	74	904	43.2
Павловци	с	31	25	28	34	37	23	8	29	17	388	44.5
	м	16	11	16	15	18	6	2	13	7	196	43.7
	ж	15	14	12	19	19	17	6	16	10	192	45.2
Платичево	с	166	146	168	162	152	92	42	23	195	2200	39.7
	м	84	69	84	68	60	24	10	12	100	1063	37.8
	ж	82	77	84	94	92	68	32	11	95	1137	41.6
Путинци	с	226	135	165	238	199	100	69	7	176	2600	40.6
	м	134	63	77	112	82	22	25	3	89	1257	39.4
	ж	92	72	88	126	117	78	44	4	87	1343	41.8
Рума	г	2634	1473	1809	1791	1322	856	589	133	2070	25987	39.3
	м	1308	724	827	795	539	272	169	63	1039	12227	37.8
	ж	1326	749	982	996	783	584	420	70	1031	13760	40.6
Стејановци	с	54	38	61	75	73	33	20	12	55	818	41.2
	м	30	14	30	29	29	9	6	6	29	388	39.0
	ж	24	24	31	46	44	24	14	6	26	430	43.2

СТАНОВНИШТВО ПРЕМА ПОЛУ И СТАРОСТИ

Део 1

Назив и тип насеља	Пол	Укупно	Старост									
			0-4	5-9	10-14	15-19	20-24	25-29	30-34	35-39	40-44	45-49
Хртковци	с	3428	174	174	211	214	209	212	232	242	242	285
	м	1710	97	85	104	124	105	118	113	133	127	155
	ж	1718	77	89	107	90	104	94	119	109	115	130
Сремска Митровица	с	85902	3936	4624	5164	5642	5888	5738	5587	6313	6515	7142
	м	41864	2026	2365	2654	2853	3059	2906	2796	3211	3237	3615
	ж	44038	1910	2259	2510	2789	2829	2832	2791	3102	3278	3527
Градска	с	42980	1894	2167	2474	2773	3148	3036	2831	3153	3165	3744
	м	20595	976	1095	1273	1410	1620	1536	1383	1601	1459	1809
	ж	22385	918	1072	1201	1363	1528	1500	1448	1552	1706	1935
Остала	с	42922	2042	2457	2690	2869	2740	2702	2756	3160	3350	3398
	м	21269	1050	1270	1381	1443	1439	1370	1413	1610	1778	1806
	ж	21653	992	1187	1309	1426	1301	1332	1343	1550	1572	1592
Бешеновачки Прњавор	с	145	5	10	5	10	3	8	8	10	8	8
	м	70	1	5	1	6	2	5	4	6	6	6
	ж	75	4	5	4	4	1	3	4	4	2	2
Бешеново	с	965	48	58	62	57	64	45	69	68	78	88
	м	478	25	28	33	29	36	21	33	37	42	47
	ж	487	23	30	29	28	28	24	36	31	36	41
Босут	с	1139	63	76	59	80	84	83	70	77	75	91
	м	570	30	47	24	39	50	47	36	41	39	47
	ж	569	33	29	35	41	34	36	34	36	36	44
Велики Радинци	с	1617	85	80	92	122	112	109	107	119	146	135
	м	785	40	42	46	57	56	55	58	61	75	77
	ж	832	45	38	46	65	56	54	49	58	71	58
Гргуревци	с	1312	50	75	82	83	78	83	82	110	94	109
	м	658	26	42	48	48	38	40	43	60	53	61
	ж	654	24	33	34	35	40	43	39	50	41	48
Дивош	с	1585	52	98	109	96	82	102	105	115	103	109
	м	771	25	49	51	53	40	51	58	57	58	54
	ж	814	27	49	58	43	42	51	47	58	45	55
Засавица I	с	836	43	58	50	50	58	49	46	48	79	74
	м	411	25	27	25	27	25	24	21	20	42	43
	ж	425	18	31	25	23	33	25	25	28	37	31
Засавица II	с	707	40	39	47	46	54	40	39	49	53	58
	м	343	16	19	21	24	25	19	17	24	31	33
	ж	364	24	20	26	22	29	21	22	25	22	25
Јарак	с	2235	126	125	145	156	137	122	157	157	199	166
	м	1093	54	61	80	83	70	52	81	89	98	98
	ж	1142	72	64	65	73	67	70	76	68	101	68
Кузмин	с	3391	146	177	237	223	192	228	191	257	259	278
	м	1647	72	84	114	101	95	119	83	135	142	140
	ж	1744	74	93	123	122	97	109	108	122	117	138
Лаћарак	с	10893	590	635	709	761	717	745	733	808	887	877
	м	5425	318	326	381	375	388	367	372	412	439	465
	ж	5468	272	309	328	386	329	378	361	396	448	412
Лежимир	с	947	33	54	49	50	58	50	55	75	64	77
	м	482	15	29	26	25	32	31	29	42	33	43
	ж	465	18	25	23	25	26	19	26	33	31	34
Манђелос	с	1533	68	109	103	106	108	106	115	118	124	94
	м	739	29	53	65	48	56	51	53	63	67	46
	ж	794	39	56	38	58	52	55	62	55	57	48
Мартинци	с	3639	153	199	202	231	212	248	227	249	273	274
	м	1824	85	103	111	117	114	137	127	120	146	137
	ж	1815	68	96	91	114	98	111	100	129	127	137
Мачванска Митровица г	с	3896	194	235	236	254	266	257	249	290	289	307
	м	1920	96	121	129	143	145	124	120	143	129	162
	ж	1976	98	114	107	111	121	133	129	147	160	145

СТАНОВНИШТВО ПРЕМА ПОЛУ И СТАРОСТИ

Део 2

Назив и тип насеља	Пол	Старост							Предшколска деца	Пунолетно становништво	Просечна старост	
		50-54	55-59	60-64	65-69	70-74	75-79	80 и више				непознато
Хртковци	с	262	170	192	231	176	94	74	34	238	2743	40.2
	м	116	94	90	103	71	38	19	18	127	1355	38.5
	ж	146	76	102	128	105	56	55	16	111	1388	42.0
Сремска Митровица	с	6190	4164	5387	5235	4165	2294	1324	594	5714	68843	39.6
	м	3045	1929	2528	2357	1791	783	416	293	2946	33145	38.2
	ж	3145	2235	2859	2878	2374	1511	908	301	2768	35698	40.9
Градска	с	3392	2280	2832	2429	1741	1016	590	315	2739	34829	39.4
	м	1610	1013	1353	1088	711	334	170	154	1421	16429	37.9
	ж	1782	1267	1479	1341	1030	682	420	161	1318	18400	40.8
Остала	с	2798	1884	2555	2806	2424	1278	734	279	2975	34014	39.8
	м	1435	916	1175	1269	1080	449	246	139	1525	16716	38.5
	ж	1363	968	1380	1537	1344	829	488	140	1450	17298	41.0
Бешеновачки Прњавор	с	11	8	14	18	7	8	3	1	9	120	44.9
	м	3	3	6	8	6	-	2	-	4	60	43.9
	ж	8	5	8	10	1	8	1	1	5	60	45.8
Бешеново	с	48	43	53	78	59	30	14	3	66	765	40.2
	м	28	18	23	33	27	12	5	1	33	375	38.9
	ж	20	25	30	45	32	18	9	2	33	390	41.5
Босут	с	67	43	75	81	63	39	13	-	89	894	39.1
	м	36	23	29	33	29	13	7	-	45	447	37.5
	ж	31	20	46	48	34	26	6	-	44	447	40.7
Велики Радинци	с	96	81	78	85	101	38	30	1	115	1282	39.1
	м	47	37	33	38	39	15	8	1	59	626	37.8
	ж	49	44	45	47	62	23	22	-	56	656	40.4
Гргуревци	с	88	60	74	79	98	35	25	7	77	1050	40.7
	м	38	26	37	38	38	11	6	5	41	515	38.4
	ж	50	34	37	41	60	24	19	2	36	535	43.0
Дивош	с	97	59	132	121	118	53	32	2	95	1276	41.8
	м	54	26	60	52	53	20	10	-	44	622	40.5
	ж	43	33	72	69	65	33	22	2	51	654	43.1
Засавица I	с	52	20	32	46	67	37	12	15	66	655	39.7
	м	32	8	17	19	29	18	3	6	36	317	38.9
	ж	20	12	15	27	38	19	9	9	30	338	40.4
Засавица II	с	47	23	29	43	45	18	11	26	55	559	38.6
	м	24	9	12	19	22	7	6	15	23	277	38.9
	ж	23	14	17	24	23	11	5	11	32	282	38.4
Јарак	с	159	96	139	163	101	43	37	7	168	1751	39.0
	м	79	42	58	73	44	14	13	4	73	857	38.0
	ж	80	54	81	90	57	29	24	3	95	894	40.0
Кузмин	с	235	142	190	242	200	122	69	3	220	2703	40.6
	м	131	75	91	110	85	44	26	-	103	1319	40.1
	ж	104	67	99	132	115	78	43	3	117	1384	41.2
Лаћарак	с	717	532	628	617	472	247	147	71	848	8495	38.2
	м	366	270	299	295	186	84	44	38	448	4160	36.9
	ж	351	262	329	322	286	163	103	33	400	4335	39.5
Лежимир	с	72	40	66	87	65	33	16	3	53	781	42.8
	м	39	19	29	37	31	14	6	2	28	398	41.4
	ж	33	21	37	50	34	19	10	1	25	383	44.2
Манђелос	с	91	74	91	86	81	33	19	7	109	1189	38.0
	м	40	34	38	38	33	14	8	3	51	565	36.8
	ж	51	40	53	48	48	19	11	4	58	624	39.1
Мартинци	с	261	203	219	240	205	119	94	30	228	2939	41.1
	м	129	106	105	107	98	38	31	13	127	1450	39.4
	ж	132	97	114	133	107	81	63	17	101	1489	42.9
Мачванска Митровица	с	279	175	236	227	185	110	39	68	282	3081	38.8
	м	138	70	122	109	85	39	13	32	136	1493	37.6
	ж	141	105	114	118	100	71	26	36	146	1588	40.0

СТАНОВНИШТВО ПРЕМА ПОЛУ И СТАРОСТИ

Део 1

Назив и тип насеља	Пол	Укупно	Старост									
			0-4	5-9	10-14	15-19	20-24	25-29	30-34	35-39	40-44	45-49
Ноћај	с	2120	79	105	123	134	161	120	132	143	150	183
	м	1043	41	47	55	69	75	64	71	77	77	91
	ж	1077	38	58	68	65	86	56	61	66	73	92
Равње	с	1463	75	90	97	103	70	82	83	114	105	114
	м	736	41	48	40	58	36	40	41	55	64	61
	ж	727	34	42	57	45	34	42	42	59	41	53
Раденковић	с	1086	64	72	77	82	62	52	73	82	81	84
	м	535	33	35	31	40	31	26	36	39	50	47
	ж	551	31	37	46	42	31	26	37	43	31	37
Салаш Ноћајски	с	1879	89	115	119	123	114	128	123	138	125	152
	м	947	47	70	59	65	67	65	63	66	65	74
	ж	932	42	45	60	58	47	63	60	72	60	78
Сремска Митровица	с	39084	1700	1932	2238	2519	2882	2779	2582	2863	2876	3437
	м	18675	880	974	1144	1267	1475	1412	1263	1458	1330	1647
	ж	20409	820	958	1094	1252	1407	1367	1319	1405	1546	1790
Сремска Рача	с	773	36	53	63	54	44	40	54	65	64	59
	м	376	20	23	35	29	24	16	28	33	36	30
	ж	397	16	30	28	25	20	24	26	32	28	29
Стара Бингула	с	190	7	5	10	12	14	16	19	8	12	14
	м	99	5	1	5	8	7	11	13	4	6	10
	ж	91	2	4	5	4	7	5	6	4	6	4
Чалма	с	1675	71	90	92	94	108	95	114	128	143	139
	м	845	37	50	44	40	64	49	65	56	87	72
	ж	830	34	40	48	54	44	46	49	72	56	67
Шашинци	с	1830	78	82	98	128	152	96	89	153	138	154
	м	911	45	49	54	69	82	52	45	76	76	83
	ж	919	33	33	44	59	70	44	44	77	62	71
Шишатовац	с	218	9	15	15	12	10	11	18	19	17	10
	м	108	5	7	7	4	5	5	11	12	9	5
	ж	110	4	8	8	8	5	6	7	7	8	5
Шуљам	с	744	32	37	45	56	46	44	47	50	73	51
	м	373	15	25	25	29	21	23	25	25	37	36
	ж	371	17	12	20	27	25	21	22	25	36	15
Стара Пазова	с	67576	3102	3621	4293	4869	5171	4764	4327	4367	5142	5916
	м	33142	1583	1904	2230	2452	2689	2422	2178	2109	2495	2976
	ж	34434	1519	1717	2063	2417	2482	2342	2149	2258	2647	2940
Градска	с	18645	853	985	1092	1353	1401	1325	1197	1207	1435	1622
	м	9007	443	520	564	660	739	667	614	573	668	813
	ж	9638	410	465	528	693	662	658	583	634	767	809
Остала	с	48931	2249	2636	3201	3516	3770	3439	3130	3160	3707	4294
	м	24135	1140	1384	1666	1792	1950	1755	1564	1536	1827	2163
	ж	24796	1109	1252	1535	1724	1820	1684	1566	1624	1880	2131
Белегиш	с	3116	123	160	180	221	226	215	162	180	245	277
	м	1550	61	77	94	121	121	120	83	92	115	144
	ж	1566	62	83	86	100	105	95	79	88	130	133
Војка	с	5012	232	288	409	411	332	283	350	374	400	418
	м	2430	111	147	203	206	175	136	168	170	219	223
	ж	2582	121	141	206	205	157	147	182	204	181	195
Голубинци	с	5129	244	265	307	371	343	312	317	340	387	417
	м	2495	128	136	152	193	171	156	172	167	192	221
	ж	2634	116	129	155	178	172	156	145	173	195	196
Крњешевци	с	1025	42	84	69	60	85	57	75	71	64	78
	м	491	20	43	33	29	39	30	30	42	30	38
	ж	534	22	41	36	31	46	27	45	29	34	40
Нова Пазова	с	18214	859	1018	1232	1326	1448	1339	1216	1242	1452	1616
	м	9116	441	564	675	706	732	677	605	620	705	839
	ж	9098	418	454	557	620	716	662	611	622	747	777

СТАНОВНИШТВО ПРЕМА ПОЛУ И СТАРОСТИ

Део 2

Назив и тип насеља	Пол	Старост							Предшколска деца	Пунолетно становништво	Просечна старост	
		50-54	55-59	60-64	65-69	70-74	75-79	80 и више				непознато
Ноћај	с	154	76	131	158	131	79	46	15	126	1739	41.5
	м	80	41	67	71	65	28	15	9	59	857	40.9
	ж	74	35	64	87	66	51	31	6	67	882	42.0
Равње	с	79	46	75	108	109	55	24	34	109	1142	40.3
	м	42	20	34	52	57	17	11	19	57	577	39.5
	ж	37	26	41	56	52	38	13	15	52	565	41.0
Раденковић	с	64	33	41	78	77	41	18	5	85	825	39.0
	м	27	18	19	37	47	12	6	1	44	410	39.0
	ж	37	15	22	41	30	29	12	4	41	415	39.0
Салаш Ноћајски	с	129	85	114	123	112	54	31	5	125	1484	39.7
	м	64	38	58	59	54	20	12	1	68	732	38.3
	ж	65	47	56	64	58	34	19	4	57	752	41.3
Сремска Митровица	с	3113	2105	2596	2202	1556	906	551	247	2457	31748	39.5
	м	1472	943	1231	979	626	295	157	122	1285	14936	38.0
	ж	1641	1162	1365	1223	930	611	394	125	1172	16812	40.9
Сремска Рача	с	47	30	45	49	34	24	11	1	58	587	38.2
	м	26	12	21	18	14	7	3	1	28	280	36.2
	ж	21	18	24	31	20	17	8	-	30	307	40.1
Стара Бингула	с	19	11	11	14	12	6	-	-	9	161	41.2
	м	7	5	4	7	4	2	-	-	6	83	38.4
	ж	12	6	7	7	8	4	-	-	3	78	44.2
Чалма	с	92	68	112	123	90	53	36	27	98	1361	41.0
	м	53	32	44	60	44	21	12	15	50	689	39.9
	ж	39	36	68	63	46	32	24	12	48	672	42.1
Шашинци	с	115	73	129	109	118	75	33	10	108	1494	41.2
	м	65	33	53	40	51	27	10	1	65	724	38.6
	ж	50	40	76	69	67	48	23	9	43	770	43.8
Шишатовач	с	12	10	22	14	11	11	2	-	13	173	40.7
	м	5	6	11	4	5	6	1	-	8	88	40.4
	ж	7	4	11	10	6	5	1	-	5	85	41.1
Шуљам	с	46	28	55	44	48	25	11	6	46	589	40.4
	м	20	15	27	21	19	5	1	4	25	288	38.0
	ж	26	13	28	23	29	20	10	2	21	301	42.7
Стара Пазова	с	5321	3372	3630	3616	2801	1606	1083	575	4459	53769	38.6
	м	2699	1658	1734	1594	1237	559	339	284	2313	26004	37.3
	ж	2622	1714	1896	2022	1564	1047	744	291	2146	27765	39.8
Градска	с	1459	1014	969	992	775	504	323	139	1221	14948	39.0
	м	740	474	440	442	321	157	102	70	645	7104	37.4
	ж	719	540	529	550	454	347	221	69	576	7844	40.5
Остала	с	3862	2358	2661	2624	2026	1102	760	436	3238	38821	38.5
	м	1959	1184	1294	1152	916	402	237	214	1668	18900	37.3
	ж	1903	1174	1367	1472	1110	700	523	222	1570	19921	39.6
Белегиш	с	230	149	184	207	164	84	69	40	183	2521	40.4
	м	123	70	96	80	89	25	25	14	93	1246	39.2
	ж	107	79	88	127	75	59	44	26	90	1275	41.7
Војка	с	331	226	257	232	224	137	82	26	321	3837	37.8
	м	173	108	120	98	90	51	22	10	155	1842	36.6
	ж	158	118	137	134	134	86	60	16	166	1995	38.9
Голубинци	с	358	254	289	337	285	167	119	17	347	4075	40.4
	м	201	123	121	143	121	56	35	7	180	1952	38.6
	ж	157	131	168	194	164	111	84	10	167	2123	42.0
Крњешевци	с	66	37	68	65	52	21	24	7	79	795	38.5
	м	34	20	31	31	30	4	5	2	40	378	37.8
	ж	32	17	37	34	22	17	19	5	39	417	39.2
Нова Пазова	с	1367	808	967	939	650	348	237	150	1245	14357	37.6
	м	679	397	473	436	295	123	76	73	660	7033	36.4
	ж	688	411	494	503	355	225	161	77	585	7324	38.8

СТАНОВНИШТВО ПРЕМА ПОЛУ И СТАРОСТИ

Део 1

Назив и тип насеља	Пол	Укупно	Старост									
			0-4	5-9	10-14	15-19	20-24	25-29	30-34	35-39	40-44	45-49
Нови Бановци	с	9358	417	471	566	657	750	717	616	544	663	852
	м	4591	212	250	290	298	407	345	317	257	319	394
	ж	4767	205	221	276	359	343	372	299	287	344	458
Стара Пазова	с	18645	853	985	1092	1353	1401	1325	1197	1207	1435	1622
	м	9007	443	520	564	660	739	667	614	573	668	813
	ж	9638	410	465	528	693	662	658	583	634	767	809
Стари Бановци	с	5488	283	273	329	380	488	439	297	313	384	520
	м	2695	138	126	165	193	251	248	153	139	191	245
	ж	2793	145	147	164	187	237	191	144	174	193	275
Сурдук	с	1589	49	77	109	90	98	77	97	96	112	116
	м	767	29	41	54	46	54	43	36	49	56	59
	ж	822	20	36	55	44	44	34	61	47	56	57
Шид	с	38973	1785	2105	2432	2721	2554	2346	2474	2793	3118	3254
	м	18961	889	1077	1229	1435	1311	1242	1291	1394	1603	1712
	ж	20012	896	1028	1203	1286	1243	1104	1183	1399	1515	1542
Градска	с	16311	781	938	1018	1221	1202	1092	1060	1176	1365	1452
	м	7838	413	490	496	641	576	567	536	572	645	734
	ж	8473	368	448	522	580	626	525	524	604	720	718
Остала	с	22662	1004	1167	1414	1500	1352	1254	1414	1617	1753	1802
	м	11123	476	587	733	794	735	675	755	822	958	978
	ж	11539	528	580	681	706	617	579	659	795	795	824
Адашевци	с	2166	110	121	165	144	121	102	156	168	175	152
	м	1063	57	64	85	77	65	53	75	87	103	87
	ж	1103	53	57	80	67	56	49	81	81	72	65
Батровци	с	320	14	13	13	19	19	13	24	17	27	28
	м	148	4	6	8	10	9	6	15	7	15	16
	ж	172	10	7	5	9	10	7	9	10	12	12
Бачинци	с	1374	55	68	90	94	78	82	75	97	106	114
	м	649	28	29	39	51	43	45	33	50	59	52
	ж	725	27	39	51	43	35	37	42	47	47	62
Беркасово	с	1228	67	61	65	70	86	78	84	74	88	103
	м	584	32	31	28	31	40	43	47	41	45	50
	ж	644	35	30	37	39	46	35	37	33	43	53
Бикић До	с	336	17	18	21	26	22	19	14	23	32	32
	м	173	8	8	11	18	12	12	9	10	18	16
	ж	163	9	10	10	8	10	7	5	13	14	16
Бингула	с	906	40	44	68	52	44	50	52	65	68	79
	м	455	19	29	39	34	26	26	27	31	35	43
	ж	451	21	15	29	18	18	24	25	34	33	36
Вашица	с	1717	57	97	90	128	106	86	117	131	135	127
	м	848	25	52	52	65	58	44	56	67	74	71
	ж	869	32	45	38	63	48	42	61	64	61	56
Вишњићево	с	1899	84	110	137	138	110	115	123	155	167	148
	м	920	35	50	74	64	57	63	59	86	88	83
	ж	979	49	60	63	74	53	52	64	69	79	65
Гибарац	с	1158	54	53	70	74	70	95	69	73	86	106
	м	574	24	33	32	44	40	54	37	37	39	50
	ж	584	30	20	38	30	30	41	32	36	47	56
Ердевик	с	3316	137	146	211	210	183	167	197	229	245	253
	м	1645	69	81	107	115	106	88	111	108	138	151
	ж	1671	68	65	104	95	77	79	86	121	107	102
Илинци	с	827	28	38	48	41	64	39	52	51	57	66
	м	393	9	11	25	21	34	26	30	27	31	37
	ж	434	19	27	23	20	30	13	22	24	26	29
Јамена	с	1130	57	61	58	60	59	73	59	82	84	74
	м	553	28	24	37	34	30	39	34	46	51	39
	ж	577	29	37	21	26	29	34	25	36	33	35

СТАНОВНИШТВО ПРЕМА ПОЛУ И СТАРОСТИ

Део 2

Назив и тип насеља	Пол	Старост							Предшколска деца	Пунолетно становништво	Просечна старост	
		50-54	55-59	60-64	65-69	70-74	75-79	80 и више				непознато
Нови Бановци	с	883	535	527	452	303	171	94	140	591	7543	38.2
	м	428	283	271	202	129	74	32	83	307	3676	37.5
	ж	455	252	256	250	174	97	62	57	284	3867	38.9
Стара Пазова	с	1459	1014	969	992	775	504	323	139	1221	14948	39.0
	м	740	474	440	442	321	157	102	70	645	7104	37.4
	ж	719	540	529	550	454	347	221	69	576	7844	40.5
Стари Бановци	с	494	253	254	274	247	116	91	53	390	4385	38.3
	м	254	137	125	118	114	47	26	25	188	2155	37.5
	ж	240	116	129	156	133	69	65	28	202	2230	39.1
Сурдук	с	133	96	115	118	101	58	44	3	82	1308	43.0
	м	67	46	57	44	48	22	16	-	45	618	41.2
	ж	66	50	58	74	53	36	28	3	37	690	44.6
Шид	с	2680	1860	2383	2479	1972	1098	702	217	2591	31006	39.8
	м	1332	877	1068	1058	804	351	192	96	1308	14897	38.1
	ж	1348	983	1315	1421	1168	747	510	121	1283	16109	41.5
Градска	с	1185	788	876	827	634	371	225	100	1156	12825	38.1
	м	569	363	389	373	250	122	55	47	616	6042	36.5
	ж	616	425	487	454	384	249	170	53	540	6783	39.6
Остала	с	1495	1072	1507	1652	1338	727	477	117	1435	18181	41.1
	м	763	514	679	685	554	229	137	49	692	8855	39.2
	ж	732	558	828	967	784	498	340	68	743	9326	42.9
Адашевци	с	120	93	137	159	128	80	27	8	158	1687	39.9
	м	52	42	62	60	61	21	9	3	86	814	37.8
	ж	68	51	75	99	67	59	18	5	72	873	41.9
Батровци	с	18	17	20	31	27	13	5	2	21	269	43.8
	м	8	9	8	13	7	4	1	2	7	125	41.6
	ж	10	8	12	18	20	9	4	-	14	144	45.7
Бачинци	с	91	64	80	93	90	42	38	17	74	1101	41.4
	м	51	29	28	38	42	8	13	11	39	521	39.5
	ж	40	35	52	55	48	34	25	6	35	580	43.0
Беркасово	с	91	58	70	89	74	33	34	3	86	987	40.9
	м	45	28	36	40	27	9	9	2	40	475	39.4
	ж	46	30	34	49	47	24	25	1	46	512	42.2
Бикић До	с	17	11	20	21	27	7	9	-	24	266	40.4
	м	13	5	7	10	11	1	4	-	10	136	38.3
	ж	4	6	13	11	16	6	5	-	14	130	42.6
Бингула	с	61	41	51	60	52	39	38	2	57	723	42.2
	м	29	21	24	22	27	14	9	-	29	346	38.9
	ж	32	20	27	38	25	25	29	2	28	377	45.5
Вашица	с	123	68	119	147	91	53	36	6	88	1389	41.5
	м	61	33	57	64	33	23	11	2	42	682	39.9
	ж	62	35	62	83	58	30	25	4	46	707	43.0
Вишњићево	с	119	85	103	119	103	54	24	5	126	1496	39.0
	м	69	40	39	45	44	14	8	2	53	726	37.7
	ж	50	45	64	74	59	40	16	3	73	770	40.3
Гибарац	с	86	55	75	89	48	40	13	2	76	940	40.3
	м	47	31	36	38	16	13	2	1	38	457	38.2
	ж	39	24	39	51	32	27	11	1	38	483	42.4
Ердевик	с	228	165	236	270	196	114	88	41	187	2689	42.3
	м	116	72	104	118	80	44	22	15	94	1320	40.0
	ж	112	93	132	152	116	70	66	26	93	1369	44.6
Илинци	с	52	40	72	73	56	29	20	1	38	689	43.3
	м	30	18	34	26	23	8	2	1	16	335	41.6
	ж	22	22	38	47	33	21	18	-	22	354	44.9
Јамена	с	80	61	81	87	77	37	27	13	78	920	42.2
	м	38	32	37	33	31	8	8	4	35	442	39.6
	ж	42	29	44	54	46	29	19	9	43	478	44.6

СТАНОВНИШТВО ПРЕМА ПОЛУ И СТАРОСТИ

Део 1

Назив и тип насеља	Пол	Укупно	Старост									
			0-4	5-9	10-14	15-19	20-24	25-29	30-34	35-39	40-44	45-49
Кукујевци	с	2252	94	134	132	156	150	122	141	156	170	204
	м	1128	46	70	71	84	81	60	81	79	84	105
	ж	1124	48	64	61	72	69	62	60	77	86	99
Љуба	с	559	25	27	32	38	31	24	33	40	46	45
	м	276	11	11	16	25	18	13	19	17	30	27
	ж	283	14	16	16	13	13	11	14	23	16	18
Моловин	с	298	18	17	19	18	7	16	21	23	24	10
	м	153	7	7	11	8	4	9	11	15	16	6
	ж	145	11	10	8	10	3	7	10	8	8	4
Моровић	с	2164	100	108	150	168	146	111	143	167	169	178
	м	1050	53	52	67	83	80	58	76	79	89	99
	ж	1114	47	56	83	85	66	53	67	88	80	79
Привина Глава	с	221	14	8	4	11	13	12	12	18	12	13
	м	114	2	4	4	8	7	8	8	10	8	7
	ж	107	12	4	-	3	6	4	4	8	4	6
Сот	с	791	33	43	41	53	43	50	42	48	62	70
	м	397	19	25	27	22	25	28	27	25	35	39
	ж	394	14	18	14	31	18	22	15	23	27	31
Шид	с	16311	781	938	1018	1221	1202	1092	1060	1176	1365	1452
	м	7838	413	490	496	641	576	567	536	572	645	734
	ж	8473	368	448	522	580	626	525	524	604	720	718
Мачвански округ	с	329625	15231	17570	20197	22888	22593	22279	20776	22046	24902	27847
	м	162984	7915	9047	10474	11659	11641	11308	10570	10993	12527	14281
	ж	166641	7316	8523	9723	11229	10952	10971	10206	11053	12375	13566
Градска	с	91014	3957	4684	5509	6659	6923	6499	5807	6094	7344	8416
	м	43104	2072	2353	2801	3355	3489	3120	2794	2774	3288	3943
	ж	47910	1885	2331	2708	3304	3434	3379	3013	3320	4056	4473
Остала	с	238611	11274	12886	14688	16229	15670	15780	14969	15952	17558	19431
	м	119880	5843	6694	7673	8304	8152	8188	7776	8219	9239	10338
	ж	118731	5431	6192	7015	7925	7518	7592	7193	7733	8319	9093
Богатић	с	32990	1524	1743	1926	2138	2123	2186	2021	2107	2221	2614
	м	16472	795	910	994	1086	1057	1133	1035	1090	1152	1363
	ж	16518	729	833	932	1052	1066	1053	986	1017	1069	1251
Градска	с	-	-	-	-	-	-	-	-	-	-	-
	м	-	-	-	-	-	-	-	-	-	-	-
	ж	-	-	-	-	-	-	-	-	-	-	-
Остала	с	32990	1524	1743	1926	2138	2123	2186	2021	2107	2221	2614
	м	16472	795	910	994	1086	1057	1133	1035	1090	1152	1363
	ж	16518	729	833	932	1052	1066	1053	986	1017	1069	1251
Бадовинци	с	5406	288	308	312	375	364	366	337	367	379	408
	м	2729	155	148	159	189	186	177	169	200	213	236
	ж	2677	133	160	153	186	178	189	168	167	166	172
Баново Поље	с	1619	65	93	112	88	102	89	111	114	96	102
	м	804	29	56	56	44	49	38	56	55	51	59
	ж	815	36	37	56	44	53	51	55	59	45	43
Белотић	с	1744	84	76	85	133	116	102	106	111	128	149
	м	852	34	42	39	72	60	55	62	47	68	70
	ж	892	50	34	46	61	56	47	44	64	60	79
Богатић	с	7350	350	358	434	507	508	524	458	448	523	602
	м	3607	194	191	232	259	257	288	216	223	246	283
	ж	3743	156	167	202	248	251	236	242	225	277	319
Глоговац	с	967	46	39	41	59	65	59	46	57	70	90
	м	496	23	24	20	39	30	29	26	35	34	46
	ж	471	23	15	21	20	35	30	20	22	36	44
Глушци	с	2346	105	132	138	116	148	155	139	132	138	202
	м	1155	47	69	74	45	74	83	67	77	64	114
	ж	1191	58	63	64	71	74	72	72	55	74	88

СТАНОВНИШТВО ПРЕМА ПОЛУ И СТАРОСТИ

Део 2

Назив и тип насеља	Пол	Старост							Предшколска деца	Пунолетно становништво	Просечна старост	
		50-54	55-59	60-64	65-69	70-74	75-79	80 и више				непознато
Кукујевци	с	158	112	162	149	120	55	33	4	148	1799	40.2
	м	82	61	73	61	52	18	18	2	72	888	38.9
	ж	76	51	89	88	68	37	15	2	76	911	41.5
Љуба	с	29	28	38	29	48	27	17	2	30	450	42.7
	м	17	14	16	11	19	8	4	-	12	221	40.1
	ж	12	14	22	18	29	19	13	2	18	229	45.2
Моловин	с	13	17	31	24	22	10	7	1	24	229	42.1
	м	9	7	15	12	9	4	2	1	9	121	41.4
	ж	4	10	16	12	13	6	5	-	15	108	42.8
Моровић	с	132	105	144	144	109	54	33	3	148	1707	39.4
	м	60	43	72	68	40	19	10	2	73	832	38.2
	ж	72	62	72	76	69	35	23	1	75	875	40.6
Привина Глава	с	21	16	20	16	15	9	6	1	19	189	44.4
	м	10	9	8	10	8	1	2	-	4	99	43.4
	ж	11	7	12	6	7	8	4	1	15	90	45.4
Сот	с	56	36	48	52	55	31	22	6	53	651	42.2
	м	26	20	23	16	24	12	3	1	33	315	38.9
	ж	30	16	25	36	31	19	19	5	20	336	45.6
Шид	с	1185	788	876	827	634	371	225	100	1156	12825	38.1
	м	569	363	389	373	250	122	55	47	616	6042	36.5
	ж	616	425	487	454	384	249	170	53	540	6783	39.6
Мачвански округ	с	23021	15962	18101	20728	17564	10081	4538	3301	22174	263083	39.6
	м	11765	7901	8682	9443	7807	3753	1691	1527	11439	128638	38.5
	ж	11256	8061	9419	11285	9757	6328	2847	1774	10735	134445	40.7
Градска	с	7360	4489	4625	4930	3790	2201	908	819	5788	73014	38.6
	м	3499	2155	2132	2204	1609	845	300	371	2988	33931	37.4
	ж	3861	2334	2493	2726	2181	1356	608	448	2800	39083	39.7
Остала	с	15661	11473	13476	15798	13774	7880	3630	2482	16386	190069	40.0
	м	8266	5746	6550	7239	6198	2908	1391	1156	8451	94707	38.8
	ж	7395	5727	6926	8559	7576	4972	2239	1326	7935	95362	41.1
Богатић	с	2182	1569	1920	2361	2060	1250	619	426	2212	26514	40.9
	м	1135	809	978	1094	929	491	237	184	1157	13113	39.9
	ж	1047	760	942	1267	1131	759	382	242	1055	13401	41.9
Градска	с	-	-	-	-	-	-	-	-	-	-	-
	м	-	-	-	-	-	-	-	-	-	-	-
	ж	-	-	-	-	-	-	-	-	-	-	-
Остала	с	2182	1569	1920	2361	2060	1250	619	426	2212	26514	40.9
	м	1135	809	978	1094	929	491	237	184	1157	13113	39.9
	ж	1047	760	942	1267	1131	759	382	242	1055	13401	41.9
Бадовинци	с	339	263	308	400	312	157	76	47	413	4276	39.6
	м	179	131	159	184	130	72	22	20	212	2152	38.9
	ж	160	132	149	216	182	85	54	27	201	2124	40.3
Баново Поље	с	100	71	97	113	124	78	36	28	99	1294	41.8
	м	52	32	46	56	61	32	16	16	53	634	41.1
	ж	48	39	51	57	63	46	20	12	46	660	42.4
Белотић	с	125	93	94	102	125	76	37	2	114	1417	41.6
	м	63	52	40	48	57	26	17	-	49	693	40.6
	ж	62	41	54	54	68	50	20	2	65	724	42.5
Богатић	с	503	361	444	462	405	234	128	101	508	5910	40.0
	м	246	183	224	206	185	85	49	40	280	2834	38.6
	ж	257	178	220	256	220	149	79	61	228	3076	41.4
Глоговац	с	59	43	61	81	72	45	25	9	55	804	43.4
	м	33	23	31	40	32	16	10	5	30	406	41.7
	ж	26	20	30	41	40	29	15	4	25	398	45.1
Глушци	с	173	95	114	162	158	104	56	79	161	1909	41.6
	м	99	48	60	65	77	42	17	33	73	943	40.9
	ж	74	47	54	97	81	62	39	46	88	966	42.3

СТАНОВНИШТВО ПРЕМА ПОЛУ И СТАРОСТИ

Део 1

Назив и тип насеља	Пол	Укупно	Старост									
			0-4	5-9	10-14	15-19	20-24	25-29	30-34	35-39	40-44	45-49
Дубље	с	3317	145	188	215	227	222	235	185	223	219	273
	м	1659	85	100	110	106	105	118	98	104	118	144
	ж	1658	60	88	105	121	117	117	87	119	101	129
Клење	с	3253	148	197	180	195	178	228	199	200	216	225
	м	1639	78	110	93	106	85	119	106	106	117	107
	ж	1614	70	87	87	89	93	109	93	94	99	118
Метковић	с	1244	55	69	75	75	75	66	79	80	90	97
	м	634	28	35	34	40	41	33	45	47	45	57
	ж	610	27	34	41	35	34	33	34	33	45	40
Очаге	с	409	21	26	25	26	19	42	34	28	23	34
	м	198	9	13	15	8	8	20	15	15	17	15
	ж	211	12	13	10	18	11	22	19	13	6	19
Салаш Црнобарски	с	1344	52	61	61	105	80	79	77	77	84	132
	м	664	25	30	29	54	36	47	35	35	49	65
	ж	680	27	31	32	51	44	32	42	42	35	67
Совљак	с	618	21	24	35	46	49	29	28	43	48	63
	м	318	12	8	19	26	34	13	14	20	21	36
	ж	300	9	16	16	20	15	16	14	23	27	27
Узвеће	с	1103	42	68	72	48	58	76	89	86	62	71
	м	576	18	36	42	31	24	44	53	52	30	37
	ж	527	24	32	30	17	34	32	36	34	32	34
Црна Бара	с	2270	102	104	141	138	139	136	133	141	145	166
	м	1141	58	48	72	67	68	69	73	74	79	94
	ж	1129	44	56	69	71	71	67	60	67	66	72
Владимирци	с	20373	865	1004	1183	1158	1152	1196	1168	1333	1325	1491
	м	10316	458	523	660	632	598	628	607	714	709	802
	ж	10057	407	481	523	526	554	568	561	619	616	689
Градска	с	-	-	-	-	-	-	-	-	-	-	-
	м	-	-	-	-	-	-	-	-	-	-	-
	ж	-	-	-	-	-	-	-	-	-	-	-
Остала	с	20373	865	1004	1183	1158	1152	1196	1168	1333	1325	1491
	м	10316	458	523	660	632	598	628	607	714	709	802
	ж	10057	407	481	523	526	554	568	561	619	616	689
Белотић	с	552	19	28	25	22	28	31	32	36	37	39
	м	278	8	12	13	11	17	17	21	20	23	20
	ж	274	11	16	12	11	11	14	11	16	14	19
Белџин	с	657	35	42	41	34	33	43	48	42	35	56
	м	345	19	27	20	18	16	24	27	24	20	29
	ж	312	16	15	21	16	17	19	21	18	15	27
Бобовик	с	307	10	19	15	15	22	24	19	11	20	30
	м	152	7	13	7	8	10	11	11	4	10	12
	ж	155	3	6	8	7	12	13	8	7	10	18
Владимирци	с	1879	64	69	119	127	134	113	117	121	131	161
	м	932	39	33	73	68	62	55	65	56	63	68
	ж	947	25	36	46	59	72	58	52	65	68	93
Власеница	с	482	29	20	28	30	30	34	24	39	33	21
	м	249	16	13	12	18	13	18	11	23	20	15
	ж	233	13	7	16	12	17	16	13	16	13	6
Вукошић	с	748	28	41	51	45	33	44	43	50	51	46
	м	388	17	23	24	29	19	22	21	27	25	30
	ж	360	11	18	27	16	14	22	22	23	26	16
Вучевица	с	108	4	-	8	4	1	3	6	16	3	4
	м	56	1	-	7	4	-	1	3	9	2	3
	ж	52	3	-	1	-	1	2	3	7	1	1
Дебrc	с	875	38	50	60	56	53	50	45	67	62	62
	м	431	17	27	33	29	23	26	22	35	31	34
	ж	444	21	23	27	27	30	24	23	32	31	28

СТАНОВНИШТВО ПРЕМА ПОЛУ И СТАРОСТИ

Део 2

Назив и тип насеља	Пол	Старост							Предшколска деца	Пунолетно становништво	Просечна старост	
		50-54	55-59	60-64	65-69	70-74	75-79	80 и више				непознато
Дубље	с	209	140	176	232	221	136	62	9	221	2636	40.5
	м	119	72	101	102	92	54	26	5	121	1299	39.5
	ж	90	68	75	130	129	82	36	4	100	1337	41.4
Клење	с	221	165	199	229	199	123	57	94	212	2610	41.0
	м	115	86	107	110	91	42	21	40	116	1296	39.7
	ж	106	79	92	119	108	81	36	54	96	1314	42.3
Метковић	с	64	65	68	106	78	62	30	10	86	995	42.0
	м	29	38	28	53	42	25	12	2	44	510	41.3
	ж	35	27	40	53	36	37	18	8	42	485	42.7
Очаге	с	30	26	25	19	11	11	9	-	30	317	38.3
	м	15	18	13	6	2	4	5	-	15	153	38.2
	ж	15	8	12	13	9	7	4	-	15	164	38.3
Салаш Црнобарски	с	101	54	64	115	93	61	27	21	76	1110	42.5
	м	58	32	32	61	30	26	11	9	41	554	41.8
	ж	43	22	32	54	63	35	16	12	35	556	43.2
Совљак	с	41	30	35	41	43	26	15	1	28	510	42.3
	м	18	17	18	23	22	10	6	1	15	261	41.6
	ж	23	13	17	18	21	16	9	-	13	249	43.2
Узвеће	с	65	51	77	84	72	45	20	17	67	890	41.5
	м	29	19	46	43	39	18	5	10	29	460	40.5
	ж	36	32	31	41	33	27	15	7	38	430	42.6
Црна Бара	с	152	112	158	215	147	92	41	8	142	1836	42.4
	м	80	58	73	97	69	39	20	3	79	918	41.6
	ж	72	54	85	118	78	53	21	5	63	918	43.1
Владимирци	с	1407	1074	1320	1618	1496	868	441	274	1240	16634	42.7
	м	728	554	635	760	682	313	186	127	651	8297	41.2
	ж	679	520	685	858	814	555	255	147	589	8337	44.3
Градска	с	-	-	-	-	-	-	-	-	-	-	-
	м	-	-	-	-	-	-	-	-	-	-	-
	ж	-	-	-	-	-	-	-	-	-	-	-
Остала	с	1407	1074	1320	1618	1496	868	441	274	1240	16634	42.7
	м	728	554	635	760	682	313	186	127	651	8297	41.2
	ж	679	520	685	858	814	555	255	147	589	8337	44.3
Белотић	с	41	31	39	54	48	22	16	4	33	467	45.2
	м	18	14	13	32	24	8	6	1	13	238	44.2
	ж	23	17	26	22	24	14	10	3	20	229	46.3
Бељин	с	42	31	37	38	48	21	11	20	49	519	40.3
	м	25	17	18	16	25	7	5	8	31	269	38.8
	ж	17	14	19	22	23	14	6	12	18	250	41.9
Бобовик	с	37	15	18	16	21	10	4	1	19	253	41.6
	м	23	8	6	9	8	5	-	-	13	118	39.4
	ж	14	7	12	7	13	5	4	1	6	135	43.7
Владимирци	с	169	127	100	126	97	41	31	32	85	1547	41.1
	м	84	68	45	66	42	12	11	22	48	746	39.6
	ж	85	59	55	60	55	29	20	10	37	801	42.6
Власеница	с	30	24	38	29	35	23	12	3	38	390	41.7
	м	15	12	18	13	16	12	4	-	21	200	40.5
	ж	15	12	20	16	19	11	8	3	17	190	43.0
Вукошић	с	52	40	51	53	55	32	15	18	41	598	42.3
	м	25	20	26	24	30	10	5	11	24	306	40.6
	ж	27	20	25	29	25	22	10	7	17	292	44.1
Вучевица	с	2	4	14	14	12	4	4	5	4	92	49.2
	м	1	1	6	6	7	1	2	2	1	44	46.1
	ж	1	3	8	8	5	3	2	3	3	48	52.6
Дебрц	с	59	41	49	73	46	34	16	14	47	692	40.7
	м	29	15	24	35	22	12	8	9	22	334	39.7
	ж	30	26	25	38	24	22	8	5	25	358	41.7

СТАНОВНИШТВО ПРЕМА ПОЛУ И СТАРОСТИ

Део 1

Назив и тип насеља	Пол	Укупно	Старост									
			0-4	5-9	10-14	15-19	20-24	25-29	30-34	35-39	40-44	45-49
Драгојевац	с	862	33	41	57	51	42	36	57	56	64	64
	м	447	18	23	33	27	22	21	23	31	37	41
	ж	415	15	18	24	24	20	15	34	25	27	23
Звезд	с	813	40	63	50	55	45	56	42	58	56	57
	м	407	22	25	29	23	28	25	19	27	34	31
	ж	406	18	38	21	32	17	31	23	31	22	26
Јазовник	с	599	38	27	30	26	38	47	42	38	33	32
	м	305	18	19	13	16	22	21	26	26	16	18
	ж	294	20	8	17	10	16	26	16	12	17	14
Јаловик	с	1950	87	78	109	114	97	91	98	133	145	127
	м	991	49	35	66	61	53	48	52	64	85	71
	ж	959	38	43	43	53	44	43	46	69	60	56
Каона	с	341	15	8	13	12	14	29	26	13	24	32
	м	184	10	4	9	6	9	21	14	7	15	16
	ж	157	5	4	4	6	5	8	12	6	9	16
Козарица	с	213	16	9	7	12	15	17	16	8	15	16
	м	113	7	2	4	8	7	8	11	6	9	9
	ж	100	9	7	3	4	8	9	5	2	6	7
Крнић	с	600	34	47	24	37	38	43	42	28	39	33
	м	296	19	23	15	16	19	16	23	16	21	23
	ж	304	15	24	9	21	19	27	19	12	18	10
Крнуле	с	1084	40	44	69	61	50	57	58	71	64	67
	м	559	19	19	41	41	28	36	33	40	32	35
	ж	525	21	25	28	20	22	21	25	31	32	32
Кујавица	с	244	18	7	18	15	18	14	12	14	17	22
	м	123	7	3	9	8	10	7	6	9	8	12
	ж	121	11	4	9	7	8	7	6	5	9	10
Лојанице	с	641	23	31	28	31	46	31	33	44	41	60
	м	317	9	16	16	19	27	15	12	29	21	32
	ж	324	14	15	12	12	19	16	21	15	20	28
Матијевац	с	750	30	34	44	42	48	42	44	41	58	66
	м	382	17	21	26	19	26	26	20	27	24	39
	ж	368	13	13	18	23	22	16	24	14	34	27
Месарци	с	592	30	26	32	37	37	34	28	40	46	39
	м	297	16	17	15	19	19	20	10	22	25	22
	ж	295	14	9	17	18	18	14	18	18	21	17
Меховине	с	615	34	45	45	38	24	51	43	48	34	48
	м	299	15	25	26	24	9	23	15	27	21	23
	ж	316	19	20	19	14	15	28	28	21	13	25
Мровска	с	508	22	34	26	18	23	27	22	35	16	38
	м	260	16	15	15	8	13	14	15	22	9	17
	ж	248	6	19	11	10	10	13	7	13	7	21
Ново Село	с	106	4	5	7	8	2	5	9	8	9	5
	м	52	-	3	5	6	1	1	5	4	5	3
	ж	54	4	2	2	2	1	4	4	4	4	2
Пејиновић	с	235	9	5	13	7	12	8	12	12	16	11
	м	117	5	3	8	5	8	4	7	4	12	5
	ж	118	4	2	5	2	4	4	5	8	4	6
Прово	с	2355	85	122	140	121	142	147	117	159	130	194
	м	1205	46	70	72	69	76	81	67	81	67	108
	ж	1150	39	52	68	52	66	66	50	78	63	86
Риђаке	с	427	6	20	31	29	23	18	24	33	35	33
	м	205	4	12	14	19	12	4	10	15	21	15
	ж	222	2	8	17	10	11	14	14	18	14	18
Скупљен	с	1030	36	40	51	72	61	49	56	66	68	70
	м	508	15	17	30	27	31	35	29	31	34	40
	ж	522	21	23	21	45	30	14	27	35	34	30
Суво Село	с	404	17	23	19	21	24	27	23	14	26	34
	м	221	11	10	12	13	12	16	12	9	10	22
	ж	183	6	13	7	8	12	11	11	5	16	12

СТАНОВНИШТВО ПРЕМА ПОЛУ И СТАРОСТИ

Део 2

Назив и тип насеља	Пол	Старост							Предшколска деца	Пунолетно становништво	Просечна старост	
		50-54	55-59	60-64	65-69	70-74	75-79	80 и више				непознато
Драгојевац	с	54	31	56	84	71	48	14	3	50	702	43.6
	м	30	17	22	41	36	16	7	2	26	360	42.1
	ж	24	14	34	43	35	32	7	1	24	342	45.2
Звезд	с	51	35	53	64	45	34	8	1	64	620	39.7
	м	30	17	27	34	19	12	5	-	33	314	39.7
	ж	21	18	26	30	26	22	3	1	31	306	39.7
Јазовник	с	41	27	38	47	31	33	14	17	51	490	41.6
	м	19	17	23	16	12	14	4	5	27	245	39.5
	ж	22	10	15	31	19	19	10	12	24	245	43.8
Јаловик	с	111	103	132	183	164	96	58	24	114	1607	44.6
	м	60	56	57	83	74	39	27	11	62	799	42.9
	ж	51	47	75	100	90	57	31	13	52	808	46.3
Каона	с	23	24	28	32	20	17	6	5	19	296	45.3
	м	13	11	11	16	13	3	4	2	12	157	42.7
	ж	10	13	17	16	7	14	2	3	7	139	48.5
Козарица	с	20	7	16	15	13	4	7	-	21	177	41.0
	м	12	4	11	7	6	2	-	-	9	97	40.8
	ж	8	3	5	8	7	2	7	-	12	80	41.3
Крнић	с	24	25	32	52	59	18	16	9	55	475	41.1
	м	9	15	19	21	28	4	6	3	31	233	39.8
	ж	15	10	13	31	31	14	10	6	24	242	42.4
Крнуле	с	84	57	84	83	72	53	27	43	58	903	43.8
	м	44	30	42	34	34	21	10	20	30	462	41.7
	ж	40	27	42	49	38	32	17	23	28	441	46.0
Кујавица	с	19	9	11	12	15	13	7	3	22	196	40.3
	м	10	7	6	6	4	7	4	-	8	100	40.6
	ж	9	2	5	6	11	6	3	3	14	96	40.0
Лојанице	с	42	32	46	54	47	35	12	5	41	544	44.2
	м	25	14	18	26	18	9	7	4	16	268	42.2
	ж	17	18	28	28	29	26	5	1	25	276	46.1
Матијевац	с	45	31	42	66	54	36	24	3	43	619	43.3
	м	26	12	20	28	21	19	10	1	25	305	41.2
	ж	19	19	22	38	33	17	14	2	18	314	45.5
Месарци	с	35	35	31	47	57	26	9	3	38	480	42.7
	м	20	16	18	27	21	8	2	-	21	234	40.8
	ж	15	19	13	20	36	18	7	3	17	246	44.6
Меховине	с	43	29	30	37	33	21	8	4	52	469	38.5
	м	21	16	16	13	18	5	1	1	25	219	36.8
	ж	22	13	14	24	15	16	7	3	27	250	40.1
Мровска	с	40	36	37	55	44	21	9	5	33	414	44.7
	м	22	26	18	21	19	6	3	1	21	207	42.2
	ж	18	10	19	34	25	15	6	4	12	207	47.4
Ново Село	с	6	4	11	10	3	6	4	-	6	85	43.5
	м	3	1	6	4	1	1	3	-	1	41	41.8
	ж	3	3	5	6	2	5	1	-	5	44	45.1
Пејиновић	с	12	11	29	30	20	16	7	5	10	204	49.0
	м	6	8	11	13	8	4	4	2	5	98	45.3
	ж	6	3	18	17	12	12	3	3	5	106	52.7
Прово	с	173	131	136	182	201	91	47	37	129	1938	43.0
	м	86	65	72	83	93	31	22	16	71	979	41.5
	ж	87	66	64	99	108	60	25	21	58	959	44.7
Риђаке	с	29	27	28	29	28	21	11	2	10	350	43.7
	м	13	12	14	15	14	4	6	1	7	162	42.1
	ж	16	15	14	14	14	17	5	1	3	188	45.1
Скупљен	с	71	53	70	83	100	53	28	3	52	859	44.8
	м	35	27	33	44	44	22	12	2	20	430	44.4
	ж	36	26	37	39	56	31	16	1	32	429	45.2
Суво Село	с	26	27	29	24	34	26	7	3	30	332	43.6
	м	16	14	16	12	13	17	4	2	17	181	43.0
	ж	10	13	13	12	21	9	3	1	13	151	44.3

СТАНОВНИШТВО ПРЕМА ПОЛУ И СТАРОСТИ

Део 1

Назив и тип насеља	Пол	Укупно	Старост									
			0-4	5-9	10-14	15-19	20-24	25-29	30-34	35-39	40-44	45-49
Трбушац	с	396	21	26	23	18	19	25	30	32	17	24
	м	197	11	13	13	13	6	12	17	19	9	9
	ж	199	10	13	10	5	13	13	13	13	8	15
Коцељева	с	15636	771	790	902	988	1009	982	935	1040	1131	1229
	м	7839	421	386	460	517	517	515	469	543	611	670
	ж	7797	350	404	442	471	492	467	466	497	520	559
Градска	с	-	-	-	-	-	-	-	-	-	-	-
	м	-	-	-	-	-	-	-	-	-	-	-
	ж	-	-	-	-	-	-	-	-	-	-	-
Остала	с	15636	771	790	902	988	1009	982	935	1040	1131	1229
	м	7839	421	386	460	517	517	515	469	543	611	670
	ж	7797	350	404	442	471	492	467	466	497	520	559
Баталаге	с	501	13	15	28	19	23	20	22	28	30	37
	м	251	6	8	14	12	13	9	13	17	16	20
	ж	250	7	7	14	7	10	11	9	11	14	17
Брдарика	с	1519	97	95	90	111	114	105	91	96	96	119
	м	791	59	56	52	57	58	61	45	51	55	57
	ж	728	38	39	38	54	56	44	46	45	41	62
Бресница	с	229	7	6	17	19	11	5	12	14	15	21
	м	104	3	2	9	7	5	2	5	7	9	11
	ж	125	4	4	8	12	6	3	7	7	6	10
Галовић	с	235	8	11	7	14	11	20	6	13	15	23
	м	114	4	4	1	7	5	11	3	9	10	13
	ж	121	4	7	6	7	6	9	3	4	5	10
Голочело	с	584	31	22	23	22	39	45	22	29	36	50
	м	286	15	9	12	10	19	27	11	17	18	27
	ж	298	16	13	11	12	20	18	11	12	18	23
Градојевић	с	250	8	15	14	9	11	11	17	15	12	13
	м	124	4	4	8	2	7	8	9	8	8	7
	ж	126	4	11	6	7	4	3	8	7	4	6
Доње Црниљево	с	981	72	48	41	65	71	64	47	62	72	81
	м	504	43	21	14	36	33	34	28	31	43	44
	ж	477	29	27	27	29	38	30	19	31	29	37
Драгиње	с	1701	102	90	103	109	124	111	99	128	99	139
	м	858	60	39	56	59	64	51	50	74	59	79
	ж	843	42	51	47	50	60	60	49	54	40	60
Дружетић	с	669	27	33	22	30	38	39	40	28	48	60
	м	345	12	15	14	18	24	26	20	15	26	32
	ж	324	15	18	8	12	14	13	20	13	22	28
Зукве	с	262	16	12	18	5	11	18	14	14	17	17
	м	130	5	7	10	1	4	12	8	10	13	7
	ж	132	11	5	8	4	7	6	6	4	4	10
Каменица	с	696	20	26	30	33	36	35	39	41	43	39
	м	357	9	20	16	16	20	21	23	23	24	24
	ж	339	11	6	14	17	16	14	16	18	19	15
Коцељева	с	4645	219	266	343	358	325	326	339	392	435	371
	м	2274	115	130	179	187	160	150	151	181	221	193
	ж	2371	104	136	164	171	165	176	188	211	214	178
Љутице	с	593	27	17	21	15	38	35	35	26	31	49
	м	308	13	6	11	10	19	22	23	19	13	32
	ж	285	14	11	10	5	19	13	12	7	18	17
Мали Бошњак	с	300	16	15	10	22	13	12	18	13	26	16
	м	146	10	6	3	10	7	6	10	6	16	9
	ж	154	6	9	7	12	6	6	8	7	10	7
Свилеува	с	1807	80	86	104	129	93	103	91	109	113	142
	м	906	49	44	46	69	51	56	46	52	60	85
	ж	901	31	42	58	60	42	47	45	57	53	57

СТАНОВНИШТВО ПРЕМА ПОЛУ И СТАРОСТИ

Део 2

Назив и тип насеља	Пол	Старост							Предшколска деца	Пунолетно становништво	Просечна старост	
		50-54	55-59	60-64	65-69	70-74	75-79	80 и више				непознато
Трбушац	с	26	27	35	26	23	13	9	2	26	316	41.3
	м	8	14	19	15	12	2	4	1	11	151	39.9
	ж	18	13	16	11	11	11	5	1	15	165	42.8
Коцељева	с	941	796	901	1173	1029	586	291	142	1092	12590	41.1
	м	521	390	419	554	475	194	125	52	583	6274	40.0
	ж	420	406	482	619	554	392	166	90	509	6316	42.3
Градска	с	-	-	-	-	-	-	-	-	-	-	-
	м	-	-	-	-	-	-	-	-	-	-	-
	ж	-	-	-	-	-	-	-	-	-	-	-
Остала	с	941	796	901	1173	1029	586	291	142	1092	12590	41.1
	м	521	390	419	554	475	194	125	52	583	6274	40.0
	ж	420	406	482	619	554	392	166	90	509	6316	42.3
Баталаге	с	32	23	37	58	69	32	15	-	19	434	49.2
	м	16	15	12	39	28	10	3	-	10	217	47.1
	ж	16	8	25	19	41	22	12	-	9	217	51.4
Брдарица	с	93	75	66	92	86	50	25	18	137	1173	38.2
	м	55	35	36	40	36	17	15	6	85	591	36.4
	ж	38	40	30	52	50	33	10	12	52	582	40.3
Бресница	с	15	11	11	27	17	9	12	-	9	183	45.5
	м	9	5	3	12	9	2	4	-	3	85	44.9
	ж	6	6	8	15	8	7	8	-	6	98	46.0
Галовић	с	10	13	25	25	13	13	5	3	13	199	45.3
	м	6	6	13	7	6	5	2	2	5	101	44.7
	ж	4	7	12	18	7	8	3	1	8	98	45.9
Голочело	с	28	45	37	63	41	33	14	4	41	492	44.9
	м	17	24	18	26	18	7	10	1	19	245	43.8
	ж	11	21	19	37	23	26	4	3	22	247	46.0
Градојевић	с	9	23	29	32	19	9	4	-	14	208	45.9
	м	6	9	15	15	10	3	1	-	6	107	45.5
	ж	3	14	14	17	9	6	3	-	8	101	46.2
Доње Црниљево	с	57	47	51	69	54	42	29	9	90	790	40.7
	м	31	26	21	42	28	14	11	4	51	412	40.2
	ж	26	21	30	27	26	28	18	5	39	378	41.2
Драгиње	с	100	70	78	110	103	60	17	59	141	1346	38.9
	м	58	33	35	50	45	21	6	19	81	673	37.6
	ж	42	37	43	60	58	39	11	40	60	673	40.3
Дружетић	с	44	35	42	68	56	25	23	11	39	573	45.2
	м	24	17	23	32	24	7	11	5	17	295	43.4
	ж	20	18	19	36	32	18	12	6	22	278	47.1
Зукве	с	9	12	18	33	16	22	4	6	21	212	44.5
	м	5	4	11	13	6	8	4	2	8	107	43.7
	ж	4	8	7	20	10	14	-	4	13	105	45.4
Каменица	с	50	47	74	72	60	32	19	-	29	600	47.0
	м	28	22	34	31	27	14	5	-	16	303	44.5
	ж	22	25	40	41	33	18	14	-	13	297	49.6
Коцељева	с	307	214	203	207	203	80	39	18	317	3588	36.8
	м	158	109	92	98	102	25	14	9	165	1728	36.2
	ж	149	105	111	109	101	55	25	9	152	1860	37.4
Љутице	с	37	44	57	57	48	36	20	-	34	517	47.5
	м	21	22	26	22	28	12	9	-	15	271	45.9
	ж	16	22	31	35	20	24	11	-	19	246	49.1
Мали Бошњак	с	15	14	20	34	28	19	9	-	27	247	45.3
	м	8	8	7	17	13	6	4	-	14	122	44.3
	ж	7	6	13	17	15	13	5	-	13	125	46.2
Свилеува	с	89	86	103	172	155	97	41	14	119	1469	43.4
	м	52	39	47	83	68	36	19	4	67	728	41.9
	ж	37	47	56	89	87	61	22	10	52	741	44.9

СТАНОВНИШТВО ПРЕМА ПОЛУ И СТАРОСТИ

Део 1

Назив и тип насеља	Пол	Укупно	Старост									
			0-4	5-9	10-14	15-19	20-24	25-29	30-34	35-39	40-44	45-49
Суботица	с	289	9	14	8	15	24	16	19	10	16	21
	м	150	5	6	5	9	14	10	9	9	6	11
	ж	139	4	8	3	6	10	6	10	1	10	10
Ђуковине	с	375	19	19	23	13	27	17	24	22	27	31
	м	191	9	9	10	7	14	9	15	14	14	19
	ж	184	10	10	13	6	13	8	9	8	13	12
Крупањ	с	20192	919	1137	1290	1356	1331	1404	1279	1421	1539	1764
	м	10150	467	560	658	675	694	786	673	761	794	964
	ж	10042	452	577	632	681	637	618	606	660	745	800
Градска	с	4912	218	281	355	381	397	341	305	385	453	486
	м	2328	115	128	181	175	189	181	152	173	203	230
	ж	2584	103	153	174	206	208	160	153	212	250	256
Остала	с	15280	701	856	935	975	934	1063	974	1036	1086	1278
	м	7822	352	432	477	500	505	605	521	588	591	734
	ж	7458	349	424	458	475	429	458	453	448	495	544
Бањевац	с	500	24	26	44	33	26	33	36	35	41	38
	м	239	7	10	19	20	11	19	17	19	19	21
	ж	261	17	16	25	13	15	14	19	16	22	17
Бела Црква	с	755	25	44	55	32	49	51	37	47	58	71
	м	385	9	21	32	21	24	34	16	26	29	40
	ж	370	16	23	23	11	25	17	21	21	29	31
Богошница	с	269	15	14	19	28	27	12	11	22	16	22
	м	148	11	9	11	17	15	9	6	9	11	16
	ж	121	4	5	8	11	12	3	5	13	5	6
Брезовице	с	964	45	49	70	48	49	61	73	59	59	61
	м	493	28	30	31	26	26	32	35	36	33	32
	ж	471	17	19	39	22	23	29	38	23	26	29
Бршница	с	1254	65	73	107	94	93	92	82	104	92	105
	м	624	29	41	51	50	43	54	37	57	48	56
	ж	630	36	32	56	44	50	38	45	47	44	49
Врбић	с	578	24	31	36	42	37	38	41	40	36	48
	м	310	16	17	23	22	21	24	21	24	24	27
	ж	268	8	14	13	20	16	14	20	16	12	21
Дворска	с	1064	58	66	70	65	57	82	77	90	85	71
	м	547	28	30	29	31	32	47	40	61	54	42
	ж	517	30	36	41	34	25	35	37	29	31	29
Завлака	с	962	46	58	43	53	37	77	54	58	63	88
	м	482	26	26	23	29	17	41	27	32	35	49
	ж	480	20	32	20	24	20	36	27	26	28	39
Костајник	с	1048	38	49	56	77	72	68	73	74	88	110
	м	548	20	25	24	36	43	39	45	46	47	63
	ж	500	18	24	32	41	29	29	28	28	41	47
Красава	с	649	28	41	50	33	34	41	54	49	43	46
	м	354	16	24	31	19	23	24	30	28	25	27
	ж	295	12	17	19	14	11	17	24	21	18	19
Кржава	с	806	39	41	36	65	57	67	41	51	66	76
	м	405	17	19	19	24	34	36	27	21	32	47
	ж	401	22	22	17	41	23	31	14	30	34	29
Крупањ	с	4912	218	281	355	381	397	341	305	385	453	486
	м	2328	115	128	181	175	189	181	152	173	203	230
	ж	2584	103	153	174	206	208	160	153	212	250	256
Ликодра	с	874	40	56	60	63	51	63	64	64	59	73
	м	449	28	26	30	37	27	35	34	34	37	42
	ж	425	12	30	30	26	24	28	30	30	22	31
Липеновић	с	603	29	40	38	51	40	49	38	43	45	48
	м	306	13	18	18	24	24	23	24	23	16	33
	ж	297	16	22	20	27	16	26	14	20	29	15

СТАНОВНИШТВО ПРЕМА ПОЛУ И СТАРОСТИ

Део 2

Назив и тип насеља	Пол	Старост							Предшколска деца	Пунолетно становништво	Просечна старост	
		50-54	55-59	60-64	65-69	70-74	75-79	80 и више				непознато
Суботица	с	27	15	22	19	27	15	12	-	13	255	45.8
	м	15	5	12	8	16	4	6	-	7	131	44.1
	ж	12	10	10	11	11	11	6	-	6	124	47.7
Ђуковине	с	19	22	28	35	34	12	3	-	29	304	42.7
	м	12	11	14	19	11	3	1	-	14	158	41.6
	ж	7	11	14	16	23	9	2	-	15	146	43.9
Крупањ	с	1276	992	1165	1257	1049	585	269	159	1360	16031	39.4
	м	671	493	570	555	453	216	91	69	677	8067	38.3
	ж	605	499	595	702	596	369	178	90	683	7964	40.4
Градска	с	372	267	217	178	122	96	40	18	326	3826	36.5
	м	192	124	107	76	45	36	12	9	162	1805	35.7
	ж	180	143	110	102	77	60	28	9	164	2021	37.2
Остала	с	904	725	948	1079	927	489	229	141	1034	12205	40.3
	м	479	369	463	479	408	180	79	60	515	6262	39.1
	ж	425	356	485	600	519	309	150	81	519	5943	41.5
Бањевац	с	26	25	32	22	24	11	5	19	34	386	37.9
	м	13	12	18	11	12	2	1	8	11	191	38.3
	ж	13	13	14	11	12	9	4	11	23	195	37.5
Бела Црква	с	52	31	48	65	42	29	14	5	40	607	41.7
	м	25	20	25	27	19	12	4	1	18	304	40.4
	ж	27	11	23	38	23	17	10	4	22	303	43.2
Богоштица	с	14	12	16	7	20	10	4	-	19	204	37.8
	м	9	5	6	3	8	2	1	-	14	106	33.9
	ж	5	7	10	4	12	8	3	-	5	98	42.6
Брезовице	с	52	48	69	86	77	42	13	3	65	767	42.1
	м	23	24	41	36	35	18	6	1	43	385	40.7
	ж	29	24	28	50	42	24	7	2	22	382	43.5
Брштица	с	80	51	56	76	49	20	14	1	91	948	36.5
	м	41	33	23	21	27	6	6	1	45	470	35.6
	ж	39	18	33	55	22	14	8	-	46	478	37.4
Врбић	с	22	39	38	50	26	17	9	4	35	469	40.3
	м	11	16	19	25	11	3	2	4	17	245	37.4
	ж	11	23	19	25	15	14	7	-	18	224	43.6
Дворска	с	55	59	66	69	49	25	7	13	87	830	38.2
	м	30	28	29	35	17	6	1	7	42	442	37.4
	ж	25	31	37	34	32	19	6	6	45	388	39.1
Завлака	с	60	52	56	72	87	36	17	5	66	788	42.6
	м	34	18	31	31	41	14	6	2	35	391	41.4
	ж	26	34	25	41	46	22	11	3	31	397	43.9
Костајник	с	83	46	57	65	45	29	16	2	56	855	40.1
	м	48	27	24	30	16	8	7	-	30	460	39.0
	ж	35	19	33	35	29	21	9	2	26	395	41.3
Красава	с	32	27	44	48	36	29	10	4	42	511	40.3
	м	20	14	21	23	14	10	2	3	23	271	37.5
	ж	12	13	23	25	22	19	8	1	19	240	43.6
Кржава	с	51	25	49	48	49	25	4	16	57	650	39.3
	м	24	15	24	18	26	11	1	10	22	333	39.4
	ж	27	10	25	30	23	14	3	6	35	317	39.2
Крупањ	с	372	267	217	178	122	96	40	18	326	3826	36.5
	м	192	124	107	76	45	36	12	9	162	1805	35.7
	ж	180	143	110	102	77	60	28	9	164	2021	37.2
Ликодра	с	52	45	47	54	39	22	13	9	64	677	38.4
	м	21	23	22	22	20	6	3	2	40	342	36.4
	ж	31	22	25	32	19	16	10	7	24	335	40.6
Липеновић	с	38	18	42	24	35	15	7	3	39	466	37.7
	м	22	6	21	10	16	8	6	1	17	245	38.1
	ж	16	12	21	14	19	7	1	2	22	221	37.1

СТАНОВНИШТВО ПРЕМА ПОЛУ И СТАРОСТИ

Део 1

Назив и тип насеља	Пол	Укупно	Старост									
			0-4	5-9	10-14	15-19	20-24	25-29	30-34	35-39	40-44	45-49
Мојковић	с	790	35	47	33	40	37	43	39	53	59	77
	м	408	12	26	22	23	17	26	19	34	30	41
	ж	382	23	21	11	17	20	17	20	19	29	36
Планина	с	204	3	7	5	7	10	7	10	7	17	20
	м	99	2	4	1	2	7	4	5	6	8	11
	ж	105	1	3	4	5	3	3	5	1	9	9
Равнаја	с	323	15	17	20	11	9	18	19	22	20	21
	м	149	5	6	10	4	3	8	8	12	13	12
	ж	174	10	11	10	7	6	10	11	10	7	9
Ставе	с	450	17	15	11	30	35	29	23	26	26	47
	м	239	6	5	5	24	19	18	14	13	10	25
	ж	211	11	10	6	6	16	11	9	13	16	22
Толисавац	с	667	22	29	38	39	35	38	43	35	45	40
	м	343	13	12	22	19	19	21	23	21	27	25
	ж	324	9	17	16	20	16	17	20	14	18	15
Томањ	с	433	14	24	37	32	34	34	23	29	41	40
	м	216	6	10	20	15	21	17	11	11	27	19
	ж	217	8	14	17	17	13	17	12	18	14	21
Цветуља	с	273	15	19	13	15	11	19	22	19	15	22
	м	141	8	12	8	4	8	10	12	12	7	12
	ж	132	7	7	5	11	3	9	10	7	8	10
Церова	с	965	51	61	57	61	73	85	68	61	61	78
	м	515	23	36	32	28	46	54	42	39	28	48
	ж	450	28	25	25	33	27	31	26	22	33	30
Шљивова	с	849	53	49	37	56	61	56	46	48	51	76
	м	422	29	25	16	25	25	30	28	24	31	46
	ж	427	24	24	21	31	36	26	18	24	20	30
Лозница	с	86413	4120	4754	5519	6518	6123	6012	5412	5791	6799	7368
	м	42531	2125	2427	2845	3286	3161	3030	2763	2787	3405	3767
	ж	43882	1995	2327	2674	3232	2962	2982	2649	3004	3394	3601
Градска	с	26203	1140	1368	1640	1979	1998	1912	1556	1661	2061	2386
	м	12376	590	674	823	987	988	954	741	752	922	1131
	ж	13827	550	694	817	992	1010	958	815	909	1139	1255
Остала	с	60210	2980	3386	3879	4539	4125	4100	3856	4130	4738	4982
	м	30155	1535	1753	2022	2299	2173	2076	2022	2035	2483	2636
	ж	30055	1445	1633	1857	2240	1952	2024	1834	2095	2255	2346
Бања Ковилџача	с	6340	276	347	418	472	421	386	385	417	469	574
	м	3016	126	173	205	256	217	180	175	210	226	281
	ж	3324	150	174	213	216	204	206	210	207	243	293
Башчелуци	с	980	49	47	61	83	63	75	64	83	59	101
	м	483	24	26	35	36	37	32	36	37	32	49
	ж	497	25	21	26	47	26	43	28	46	27	52
Брадић	с	841	37	47	55	54	45	51	48	70	58	59
	м	430	18	25	20	34	23	32	27	40	31	35
	ж	411	19	22	35	20	22	19	21	30	27	24
Брезјак	с	241	8	12	12	19	22	11	13	17	19	31
	м	125	1	9	7	12	13	6	6	10	9	19
	ж	116	7	3	5	7	9	5	7	7	10	12
Брњац	с	631	32	32	47	54	42	31	47	39	41	47
	м	327	23	19	25	30	25	14	20	18	24	29
	ж	304	9	13	22	24	17	17	27	21	17	18
Велико Село	с	466	30	41	25	21	24	25	29	31	24	38
	м	222	9	22	14	14	10	12	20	15	16	20
	ж	244	21	19	11	7	14	13	9	16	8	18
Воћњак	с	1204	55	59	86	93	93	86	99	83	91	106
	м	619	31	30	51	44	56	40	49	46	45	56
	ж	585	24	29	35	49	37	46	50	37	46	50

СТАНОВНИШТВО ПРЕМА ПОЛУ И СТАРОСТИ

Део 2

Назив и тип насеља	Пол	Старост							Предшколска деца	Пунолетно становништво	Просечна старост		
		50-54	55-59	60-64	65-69	70-74	75-79	80 и више				непознато	
Мојковић	с	35	35	53	71	69	44	16	4	58	649	44.1	
	м	24	16	22	42	28	17	7	2	21	336	43.0	
	ж	11	19	31	29	41	27	9	2	37	313	45.3	
Планина	с	19	13	15	20	26	14	4	-	4	185	50.3	
	м	11	7	6	10	10	5	-	-	2	91	48.1	
	ж	8	6	9	10	16	9	4	-	2	94	52.4	
Равнаја	с	14	13	31	33	36	13	9	2	21	265	45.6	
	м	10	3	10	20	13	9	3	-	6	126	46.6	
	ж	4	10	21	13	23	4	6	2	15	139	44.6	
Ставе	с	35	30	34	40	24	17	9	2	25	389	43.8	
	м	20	16	18	19	12	9	5	1	8	207	43.5	
	ж	15	14	16	21	12	8	4	1	17	182	44.2	
Толисавац	с	34	42	38	56	44	28	15	46	33	556	42.9	
	м	17	21	25	21	20	13	9	15	17	286	42.2	
	ж	17	21	13	35	24	15	6	31	16	270	43.7	
Томањ	с	22	18	11	26	24	17	7	-	23	341	38.5	
	м	13	12	4	11	12	6	1	-	11	170	37.8	
	ж	9	6	7	15	12	11	6	-	12	171	39.3	
Цветуља	с	17	8	27	22	23	4	1	1	25	217	40.6	
	м	7	3	16	11	9	1	-	1	14	110	39.0	
	ж	10	5	11	11	14	3	1	-	11	107	42.4	
Церова	с	57	49	59	49	61	18	16	-	76	767	38.4	
	м	30	25	29	22	25	5	3	-	39	410	36.4	
	ж	27	24	30	27	36	13	13	-	37	357	40.7	
Шљивова	с	54	39	60	76	42	24	19	2	74	678	40.6	
	м	26	25	29	31	17	9	5	1	40	341	39.5	
	ж	28	14	31	45	25	15	14	1	34	337	41.6	
Лозница	с	5991	4130	4694	5168	4092	2136	954	832	6021	68161	38.6	
	м	3012	2041	2178	2347	1830	776	341	410	3083	33198	37.5	
	ж	2979	2089	2516	2821	2262	1360	613	422	2938	34963	39.6	
Градска	с	2106	1242	1368	1530	1136	603	249	268	1689	20883	38.6	
	м	986	606	590	704	493	227	89	119	859	9691	37.5	
	ж	1120	636	778	826	643	376	160	149	830	11192	39.5	
Остала	с	3885	2888	3326	3638	2956	1533	705	564	4332	47278	38.5	
	м	2026	1435	1588	1643	1337	549	252	291	2224	23507	37.5	
	ж	1859	1453	1738	1995	1619	984	453	273	2108	23771	39.6	
Бања Ковиљача	г	с	432	270	349	382	317	198	77	150	415	5028	39.2
	м	210	128	160	171	129	73	27	69	195	2363	38.1	
	ж	222	142	189	211	188	125	50	81	220	2665	40.3	
Башчелуци	с	71	54	59	56	22	14	3	16	70	772	37.2	
	м	29	28	28	24	14	7	-	9	34	374	36.5	
	ж	42	26	31	32	8	7	3	7	36	398	37.8	
Брадић	с	47	45	62	63	46	42	10	2	61	673	41.2	
	м	27	20	23	34	19	19	2	1	31	347	39.9	
	ж	20	25	39	29	27	23	8	1	30	326	42.5	
Брезјак	с	10	13	9	13	20	11	1	-	12	197	40.8	
	м	4	7	4	4	9	4	1	-	4	102	38.9	
	ж	6	6	5	9	11	7	-	-	8	95	42.8	
Брњац	с	26	38	29	44	42	17	16	7	39	491	39.5	
	м	17	15	14	18	22	4	6	4	28	243	37.0	
	ж	9	23	15	26	20	13	10	3	11	248	42.3	
Велико Село	с	25	16	25	38	36	22	8	8	50	361	40.6	
	м	13	7	7	16	15	8	1	3	20	171	38.5	
	ж	12	9	18	22	21	14	7	5	30	190	42.5	
Вођњак	с	81	53	67	77	44	14	10	7	78	953	37.3	
	м	41	26	31	37	23	5	4	4	43	483	36.4	
	ж	40	27	36	40	21	9	6	3	35	470	38.3	

СТАНОВНИШТВО ПРЕМА ПОЛУ И СТАРОСТИ

Део 1

Назив и тип насеља	Пол	Укупно	Старост									
			0-4	5-9	10-14	15-19	20-24	25-29	30-34	35-39	40-44	45-49
Горња Бадања	с	598	28	34	29	18	25	46	32	35	32	46
	м	313	12	19	14	12	12	27	21	26	21	21
	ж	285	16	15	15	6	13	19	11	9	11	25
Горња Борина	с	188	7	4	6	8	13	11	15	9	11	17
	м	89	6	1	1	2	7	4	12	4	8	12
	ж	99	1	3	5	6	6	7	3	5	3	5
Горња Ковиљача	с	585	26	32	33	56	39	38	33	33	51	50
	м	277	11	13	12	27	22	18	23	17	25	24
	ж	308	15	19	21	29	17	20	10	16	26	26
Горња Сипуља	с	250	9	8	10	14	13	12	10	14	15	23
	м	123	3	2	6	7	6	8	5	7	9	16
	ж	127	6	6	4	7	7	4	5	7	6	7
Горње Недељице	с	699	42	45	38	44	47	54	40	42	48	50
	м	359	26	23	17	22	24	28	24	21	25	26
	ж	340	16	22	21	22	23	26	16	21	23	24
Горњи Добрић	с	728	36	28	40	43	52	45	49	37	53	69
	м	358	18	15	14	17	33	25	26	21	24	37
	ж	370	18	13	26	26	19	20	23	16	29	32
Грнчара	с	654	40	47	49	38	34	48	54	46	38	41
	м	329	23	21	30	19	15	19	32	22	21	22
	ж	325	17	26	19	19	19	29	22	24	17	19
Доња Бадања	с	510	18	16	22	32	29	20	22	21	32	44
	м	257	8	11	8	12	13	15	15	8	19	22
	ж	253	10	5	14	20	16	5	7	13	13	22
Доња Сипуља	с	244	7	10	10	13	10	11	6	14	14	20
	м	130	6	4	4	10	6	5	5	9	8	11
	ж	114	1	6	6	3	4	6	1	5	6	9
Доње Недељице	с	566	28	38	29	34	35	37	39	33	43	50
	м	291	15	20	16	20	21	18	19	19	23	30
	ж	275	13	18	13	14	14	19	20	14	20	20
Доњи Добрић	с	1438	87	111	96	97	90	106	109	100	101	97
	м	714	41	51	47	47	46	51	64	50	61	51
	ж	724	46	60	49	50	44	55	45	50	40	46
Драгинац	с	324	13	21	20	27	19	18	15	27	23	34
	м	154	7	12	10	13	8	9	3	16	8	19
	ж	170	6	9	10	14	11	9	12	11	15	15
Зајача	с	693	24	37	38	60	58	44	44	40	61	61
	м	356	12	22	22	31	37	23	23	18	31	34
	ж	337	12	15	16	29	21	21	21	22	30	27
Јадранска Лешница	с	2088	118	137	158	171	152	151	126	138	158	150
	м	1076	54	69	92	80	85	91	69	70	83	90
	ж	1012	64	68	66	91	67	60	57	68	75	60
Јаребице	с	1324	56	68	83	100	75	66	85	94	105	80
	м	674	31	33	50	46	40	33	46	47	67	40
	ж	650	25	35	33	54	35	33	39	47	38	40
Јелав	с	679	30	35	36	53	58	36	41	44	71	50
	м	332	17	14	13	25	34	17	18	20	38	28
	ж	347	13	21	23	28	24	19	23	24	33	22
Јошева	с	1123	50	76	90	102	74	78	78	77	92	76
	м	576	23	40	48	49	48	42	44	41	46	51
	ж	547	27	36	42	53	26	36	34	36	46	25
Југовићи	с	168	8	11	13	6	7	10	15	15	7	7
	м	90	5	4	10	4	4	6	8	8	5	4
	ж	78	3	7	3	2	3	4	7	7	2	3
Каменица	с	189	10	11	17	21	7	10	14	18	14	10
	м	99	4	5	10	9	2	7	9	8	12	6
	ж	90	6	6	7	12	5	3	5	10	2	4
Клупци	с	7297	395	419	488	581	566	550	481	519	625	633
	м	3580	203	221	241	295	289	264	236	245	290	326
	ж	3717	192	198	247	286	277	286	245	274	335	307

СТАНОВНИШТВО ПРЕМА ПОЛУ И СТАРОСТИ

Део 2

Назив и тип насеља	Пол	Старост							Предшколска деца	Пунолетно становништво	Просечна старост	
		50-54	55-59	60-64	65-69	70-74	75-79	80 и више				непознато
Горња Бадања	с	35	33	39	64	57	24	10	11	43	493	44.4
	м	20	18	18	28	26	9	4	5	20	259	42.6
	ж	15	15	21	36	31	15	6	6	23	234	46.4
Горња Борина	с	15	11	18	14	17	8	3	1	9	164	45.6
	м	7	5	8	4	5	2	-	1	7	79	42.3
	ж	8	6	10	10	12	6	3	-	2	85	48.6
Горња Ковиљача	с	46	26	33	41	30	17	1	-	39	465	39.0
	м	22	12	12	19	14	5	1	-	17	225	38.6
	ж	24	14	21	22	16	12	-	-	22	240	39.3
Горња Сипуља	с	16	16	25	21	18	15	11	-	13	214	47.0
	м	9	8	13	6	9	5	4	-	3	108	46.0
	ж	7	8	12	15	9	10	7	-	10	106	48.0
Горње Недељице	с	57	37	44	34	36	32	8	1	60	552	39.4
	м	31	21	24	13	19	13	2	-	34	284	38.5
	ж	26	16	20	21	17	19	6	1	26	268	40.3
Горњи Добрић	с	44	42	41	53	46	30	15	5	46	599	41.8
	м	22	23	22	21	20	10	8	2	23	303	41.1
	ж	22	19	19	32	26	20	7	3	23	296	42.5
Грнчара	с	53	31	44	37	25	15	11	3	58	492	37.7
	м	27	16	16	22	13	5	4	2	30	242	36.9
	ж	26	15	28	15	12	10	7	1	28	250	38.6
Доња Бадања	с	33	27	32	62	54	29	17	-	24	434	47.5
	м	20	11	21	29	28	13	4	-	12	221	46.9
	ж	13	16	11	33	26	16	13	-	12	213	48.1
Доња Сипуља	с	12	5	16	33	37	15	10	1	11	208	49.7
	м	9	2	7	16	16	6	6	-	6	108	47.4
	ж	3	3	9	17	21	9	4	1	5	100	52.3
Доње Недељице	с	34	26	30	34	37	19	11	9	42	448	40.1
	м	21	12	14	12	14	7	5	5	22	228	38.0
	ж	13	14	16	22	23	12	6	4	20	220	42.3
Доњи Добрић	с	89	93	72	77	65	28	14	6	135	1084	36.9
	м	43	42	39	32	34	6	6	3	63	545	36.6
	ж	46	51	33	45	31	22	8	3	72	539	37.1
Драгинац	с	14	16	17	21	18	10	4	7	19	252	39.2
	м	7	11	7	7	8	5	2	2	11	118	38.5
	ж	7	5	10	14	10	5	2	5	8	134	39.9
Зајача	с	51	31	38	37	30	20	12	7	35	561	39.1
	м	30	15	22	15	13	4	2	2	16	286	36.9
	ж	21	16	16	22	17	16	10	5	19	275	41.4
Јадранска Лешница	с	111	98	104	117	96	53	31	19	180	1566	36.9
	м	47	51	53	49	48	21	15	9	88	814	36.2
	ж	64	47	51	68	48	32	16	10	92	752	37.7
Јаребице	с	68	42	92	114	95	45	22	34	87	1057	41.2
	м	44	17	43	54	44	16	5	18	43	536	39.7
	ж	24	25	49	60	51	29	17	16	44	521	42.8
Јелав	с	42	29	40	39	31	17	9	18	46	544	38.8
	м	26	12	16	18	15	7	6	8	22	271	39.0
	ж	16	17	24	21	16	10	3	10	24	273	38.5
Јошева	с	52	46	51	69	64	32	14	2	82	847	37.4
	м	27	18	23	32	23	12	7	2	38	438	35.9
	ж	25	28	28	37	41	20	7	-	44	409	38.9
Југовићи	с	8	9	11	17	13	5	3	3	11	133	41.4
	м	3	3	7	9	5	1	2	2	7	69	39.1
	ж	5	6	4	8	8	4	1	1	4	64	44.1
Каменица	с	8	10	13	11	8	5	2	-	13	137	37.2
	м	6	4	6	4	4	2	1	-	5	73	37.4
	ж	2	6	7	7	4	3	1	-	8	64	36.9
Клупци	с	544	338	356	340	236	116	52	58	563	5657	36.4
	м	266	176	180	149	104	40	20	35	291	2754	35.6
	ж	278	162	176	191	132	76	32	23	272	2903	37.1

СТАНОВНИШТВО ПРЕМА ПОЛУ И СТАРОСТИ

Део 1

Назив и тип насеља	Пол	Укупно	Старост									
			0-4	5-9	10-14	15-19	20-24	25-29	30-34	35-39	40-44	45-49
Козјак	с	1102	64	64	68	99	56	76	67	91	89	73
	м	569	33	36	35	62	26	33	38	43	54	42
	ж	533	31	28	33	37	30	43	29	48	35	31
Коренита	с	2680	158	152	154	204	191	203	186	186	196	216
	м	1327	82	65	75	99	107	102	92	91	102	112
	ж	1353	76	87	79	105	84	101	94	95	94	104
Крајишници	с	1048	57	51	72	92	71	71	65	78	98	79
	м	500	30	27	41	37	37	35	37	34	48	43
	ж	548	27	24	31	55	34	36	28	44	50	36
Лешница	с	4731	243	275	292	377	333	330	307	327	369	402
	м	2319	135	126	159	202	161	160	149	149	205	200
	ж	2412	108	149	133	175	172	170	158	178	164	202
Липница	с	974	46	53	59	65	65	75	77	57	77	85
	м	509	27	33	29	38	40	38	44	28	36	45
	ж	465	19	20	30	27	25	37	33	29	41	40
Липнички Шор	с	2673	133	139	164	230	205	187	152	187	214	240
	м	1335	72	81	78	104	105	100	76	93	109	120
	ж	1338	61	58	86	126	100	87	76	94	105	120
Лозница	с	19863	864	1021	1222	1507	1577	1526	1171	1244	1592	1812
	м	9360	464	501	618	731	771	774	566	542	696	850
	ж	10503	400	520	604	776	806	752	605	702	896	962
Лозничко Поље	с	7922	403	440	553	583	568	577	525	519	702	701
	м	3933	202	234	304	306	274	290	269	248	333	355
	ж	3989	201	206	249	277	294	287	256	271	369	346
Милина	с	228	9	13	19	10	11	12	13	9	12	15
	м	109	6	5	6	4	5	6	6	7	6	8
	ж	119	3	8	13	6	6	6	7	2	6	7
Ново Село	с	1404	47	56	98	129	101	61	73	101	129	123
	м	696	23	25	47	62	59	40	36	41	77	67
	ж	708	24	31	51	67	42	21	37	60	52	56
Пасковац	с	687	29	40	41	50	47	49	41	67	51	57
	м	359	13	22	16	33	24	24	23	41	31	30
	ж	328	16	18	25	17	23	25	18	26	20	27
Плоча	с	945	44	52	88	79	72	54	68	71	84	96
	м	475	18	33	48	44	36	27	32	32	40	53
	ж	470	26	19	40	35	36	27	36	39	44	43
Помијача	с	201	4	12	10	12	4	8	12	10	12	7
	м	104	-	8	5	9	3	3	7	5	10	4
	ж	97	4	4	5	3	1	5	5	5	2	3
Рибарице	с	407	19	29	36	25	17	22	31	36	24	22
	м	215	9	16	20	13	6	13	16	24	18	13
	ж	192	10	13	16	12	11	9	15	12	6	9
Руњани	с	2525	123	138	160	195	189	182	158	158	213	220
	м	1261	73	71	76	91	98	89	83	80	105	113
	ж	1264	50	67	84	104	91	93	75	78	108	107
Симино Брдо	с	244	9	18	10	16	14	15	17	19	23	14
	м	135	6	12	7	9	9	7	12	11	13	8
	ж	109	3	6	3	7	5	8	5	8	10	6
Слатина	с	214	12	11	12	11	8	12	8	13	12	14
	м	107	7	3	8	6	2	7	4	7	8	6
	ж	107	5	8	4	5	6	5	4	6	4	8
Стража	с	1018	49	56	77	87	54	59	72	85	88	79
	м	527	26	30	42	53	29	32	36	40	56	44
	ж	491	23	26	35	34	25	27	36	45	32	35
Ступница	с	941	34	50	40	52	68	57	51	51	55	77
	м	474	21	22	23	27	38	27	30	24	29	41
	ж	467	13	28	17	25	30	30	21	27	26	36
Текериш	с	370	14	15	11	11	15	23	12	14	17	19
	м	175	7	6	5	5	6	12	8	9	11	12
	ж	195	7	9	6	6	9	11	4	5	6	7

СТАНОВНИШТВО ПРЕМА ПОЛУ И СТАРОСТИ

Део 2

Назив и тип насеља	Пол	Старост							Предшколска деца	Пунолетно становништво	Просечна старост	
		50-54	55-59	60-64	65-69	70-74	75-79	80 и више				непознато
Козјак	с	73	52	69	72	43	28	14	4	95	848	38.1
	м	40	24	31	38	19	11	2	2	48	428	36.8
	ж	33	28	38	34	24	17	12	2	47	420	39.6
Коренита	с	168	138	150	136	108	67	29	38	218	2096	37.6
	м	90	67	79	66	52	18	9	19	108	1045	37.1
	ж	78	71	71	70	56	49	20	19	110	1051	38.0
Крајишници	с	59	31	56	64	52	34	7	11	76	812	37.8
	м	30	11	25	26	22	13	-	4	36	384	36.2
	ж	29	20	31	38	30	21	7	7	40	428	39.2
Лешница	с	320	217	261	277	205	111	33	52	354	3678	37.8
	м	175	98	130	116	73	39	12	30	187	1765	36.5
	ж	145	119	131	161	132	72	21	22	167	1913	39.1
Липница	с	55	53	62	50	56	23	6	10	72	779	38.8
	м	34	30	22	21	28	9	2	5	44	399	36.9
	ж	21	23	40	29	28	14	4	5	28	380	40.9
Липнички Шор	с	190	135	140	135	93	57	28	44	184	2089	37.5
	м	93	74	70	63	44	19	13	21	101	1041	36.9
	ж	97	61	70	72	49	38	15	23	83	1048	38.2
Лозница	с	1674	972	1019	1148	819	405	172	118	1274	15855	38.3
	м	776	478	430	533	364	154	62	50	664	7328	37.3
	ж	898	494	589	615	455	251	110	68	610	8527	39.3
Лозничко Поље	с	544	343	424	440	350	143	58	49	573	6190	37.5
	м	266	183	193	218	159	50	23	26	299	3020	36.6
	ж	278	160	231	222	191	93	35	23	274	3170	38.4
Милина	с	14	16	16	19	19	9	8	4	16	183	43.6
	м	7	11	7	6	12	4	2	1	10	90	44.0
	ж	7	5	9	13	7	5	6	3	6	93	43.3
Ново Село	с	90	61	64	104	87	49	16	15	63	1130	40.4
	м	46	30	20	54	42	16	4	7	34	566	39.4
	ж	44	31	44	50	45	33	12	8	29	564	41.4
Пасковац	с	41	37	49	37	25	18	4	4	47	546	38.4
	м	24	17	23	17	12	7	2	-	23	286	37.8
	ж	17	20	26	20	13	11	2	4	24	260	39.0
Плоча	с	70	44	41	39	24	8	8	3	60	711	35.7
	м	36	21	20	17	11	4	2	1	26	347	34.8
	ж	34	23	21	22	13	4	6	2	34	364	36.6
Помијача	с	10	14	22	26	24	7	7	-	9	169	48.1
	м	4	4	12	14	11	3	2	-	3	87	46.0
	ж	6	10	10	12	13	4	5	-	6	82	50.3
Рибарице	с	22	14	28	38	24	11	9	-	27	309	39.7
	м	13	6	13	19	10	3	3	-	11	162	38.2
	ж	9	8	15	19	14	8	6	-	16	147	41.3
Руњани	с	158	112	147	139	127	52	34	20	176	1992	38.3
	м	95	51	75	64	54	17	14	12	98	994	37.5
	ж	63	61	72	75	73	35	20	8	78	998	39.2
Симино Брдо	с	11	17	13	22	17	5	4	-	16	197	41.0
	м	7	7	8	9	9	1	-	-	11	103	37.8
	ж	4	10	5	13	8	4	4	-	5	94	45.0
Слатина	с	11	12	23	19	19	12	5	-	15	174	45.0
	м	7	4	10	10	9	6	3	-	9	87	44.7
	ж	4	8	13	9	10	6	2	-	6	87	45.3
Стража	с	64	59	47	63	44	27	5	3	70	785	37.9
	м	29	29	24	25	20	9	1	2	40	397	36.2
	ж	35	30	23	38	24	18	4	1	30	388	39.7
Ступница	с	70	51	53	77	68	27	25	35	57	788	42.8
	м	39	27	30	29	33	10	6	18	29	391	41.1
	ж	31	24	23	48	35	17	19	17	28	397	44.5
Текериш	с	22	29	31	51	46	22	17	1	22	325	50.7
	м	10	15	12	16	27	6	8	-	8	154	49.4
	ж	12	14	19	35	19	16	9	1	14	171	51.8

СТАНОВНИШТВО ПРЕМА ПОЛУ И СТАРОСТИ

Део 1

Назив и тип насеља	Пол	Укупно	Старост									
			0-4	5-9	10-14	15-19	20-24	25-29	30-34	35-39	40-44	45-49
Трбосиље	с	352	11	26	18	27	19	29	12	23	22	24
	м	186	5	14	12	10	11	16	4	12	14	13
	ж	166	6	12	6	17	8	13	8	11	8	11
Трбушница	с	1061	52	57	79	86	94	77	63	91	83	105
	м	537	26	32	45	41	51	45	23	47	50	51
	ж	524	26	25	34	45	43	32	40	44	33	54
Тршић	с	1263	70	78	80	97	91	97	90	87	94	110
	м	623	35	42	39	42	46	45	53	43	44	64
	ж	640	35	36	41	55	45	52	37	44	50	46
Филиповићи	с	177	11	5	4	8	13	11	9	14	8	13
	м	99	6	5	4	4	8	6	7	8	5	4
	ж	78	5	-	-	4	5	5	2	6	3	9
Цикоте	с	1173	34	71	68	77	72	84	63	75	91	111
	м	586	14	38	34	40	44	39	40	33	49	57
	ж	587	20	33	34	37	28	45	23	42	42	54
Чокешина	с	881	47	41	51	61	44	47	53	64	72	67
	м	464	23	22	31	35	26	27	25	33	44	38
	ж	417	24	19	20	26	18	20	28	31	28	29
Шурице	с	281	15	18	24	14	11	12	23	18	17	23
	м	148	5	14	16	6	6	7	12	9	5	15
	ж	133	10	4	8	8	5	5	11	9	12	8
Љубовија	с	17052	791	908	1072	1225	1073	1155	1073	1198	1367	1404
	м	8653	411	479	538	602	575	624	578	655	768	750
	ж	8399	380	429	534	623	498	531	495	543	599	654
Градска	с	-	-	-	-	-	-	-	-	-	-	-
	м	-	-	-	-	-	-	-	-	-	-	-
	ж	-	-	-	-	-	-	-	-	-	-	-
Остала	с	17052	791	908	1072	1225	1073	1155	1073	1198	1367	1404
	м	8653	411	479	538	602	575	624	578	655	768	750
	ж	8399	380	429	534	623	498	531	495	543	599	654
Берловине	с	276	10	10	11	21	12	18	14	16	27	15
	м	147	6	6	7	10	7	13	10	8	18	9
	ж	129	4	4	4	11	5	5	4	8	9	6
Врхпоље	с	985	43	58	80	58	52	66	60	71	80	80
	м	518	25	35	42	33	32	38	28	32	55	42
	ж	467	18	23	38	25	20	28	32	39	25	38
Горња Љубовиђа	с	443	25	19	23	14	32	29	27	22	31	37
	м	222	10	8	9	7	18	18	17	16	17	20
	ж	221	15	11	14	7	14	11	10	6	14	17
Горња Оровица	с	415	12	14	18	30	15	22	25	19	32	31
	м	210	6	8	10	15	6	12	14	12	21	19
	ж	205	6	6	8	15	9	10	11	7	11	12
Горња Трешњица	с	291	7	11	15	18	15	15	18	11	29	16
	м	146	5	5	10	7	6	10	10	8	13	9
	ж	145	2	6	5	11	9	5	8	3	16	7
Горње Кошље	с	649	31	36	27	25	36	43	41	34	43	57
	м	335	13	14	13	14	20	27	25	22	24	24
	ж	314	18	22	14	11	16	16	16	12	19	33
Грачаница	с	465	24	18	20	37	33	32	29	28	31	39
	м	240	15	9	9	16	17	18	15	16	17	24
	ж	225	9	9	11	21	16	14	14	12	14	15
Грчић	с	334	14	22	20	12	18	24	26	23	16	21
	м	182	10	13	11	7	15	11	16	18	8	12
	ж	152	4	9	9	5	3	13	10	5	8	9
Доња Љубовиђа	с	951	54	47	53	77	78	72	48	66	86	74
	м	478	24	19	30	36	38	40	31	31	53	39
	ж	473	30	28	23	41	40	32	17	35	33	35

СТАНОВНИШТВО ПРЕМА ПОЛУ И СТАРОСТИ

Део 2

Назив и тип насеља	Пол	Старост							Предшколска деца	Пунолетно становништво	Просечна старост	
		50-54	55-59	60-64	65-69	70-74	75-79	80 и више				непознато
Трбосиле	с	20	17	23	26	30	15	7	3	22	282	41.9
	м	13	8	12	17	13	8	4	-	12	149	41.9
	ж	7	9	11	9	17	7	3	3	10	133	41.7
Трбушница	с	65	44	47	48	43	19	5	3	69	826	36.2
	м	36	23	23	20	14	8	-	2	35	408	34.9
	ж	29	21	24	28	29	11	5	1	34	418	37.6
Тршић	с	77	58	49	57	59	35	13	21	99	979	36.9
	м	39	29	23	28	22	14	1	14	53	479	36.0
	ж	38	29	26	29	37	21	12	7	46	500	37.8
Филиповићи	с	10	11	22	17	13	5	3	-	13	154	44.6
	м	5	8	12	7	7	2	1	-	8	83	41.8
	ж	5	3	10	10	6	3	2	-	5	71	48.1
Цикоте	с	72	83	59	56	73	49	26	9	60	960	41.3
	м	42	50	27	25	26	17	8	3	28	483	39.8
	ж	30	33	32	31	47	32	18	6	32	477	42.8
Чокешина	с	37	36	47	85	68	36	16	9	71	705	41.9
	м	17	17	21	39	36	16	7	7	35	369	40.6
	ж	20	19	26	46	32	20	9	2	36	336	43.4
Шурице	с	20	19	16	15	16	9	10	1	22	217	40.6
	м	11	11	8	7	8	3	5	-	10	109	39.3
	ж	9	8	8	8	8	6	5	1	12	108	42.2
Љубовија	с	1104	794	954	1076	977	577	214	90	1150	13533	39.7
	м	590	387	445	470	423	218	93	47	605	6862	38.5
	ж	514	407	509	606	554	359	121	43	545	6671	40.9
Градска	с	-	-	-	-	-	-	-	-	-	-	-
	м	-	-	-	-	-	-	-	-	-	-	-
	ж	-	-	-	-	-	-	-	-	-	-	-
Остала	с	1104	794	954	1076	977	577	214	90	1150	13533	39.7
	м	590	387	445	470	423	218	93	47	605	6862	38.5
	ж	514	407	509	606	554	359	121	43	545	6671	40.9
Берловине	с	16	17	18	27	24	14	6	-	16	237	45.0
	м	9	10	7	15	9	2	1	-	9	125	41.3
	ж	7	7	11	12	15	12	5	-	7	112	49.2
Врхпоље	с	57	45	55	66	71	28	13	2	70	765	39.8
	м	31	19	27	27	36	9	7	-	40	395	38.2
	ж	26	26	28	39	35	19	6	2	30	370	41.7
Горња Љубовија	с	27	17	30	38	32	21	10	9	31	368	43.0
	м	14	8	11	20	13	7	3	6	13	190	41.7
	ж	13	9	19	18	19	14	7	3	18	178	44.3
Горња Оровица	с	26	13	37	41	35	28	13	4	12	353	46.6
	м	14	5	20	15	13	12	6	2	6	176	44.5
	ж	12	8	17	26	22	16	7	2	6	177	48.7
Горња Трешњица	с	16	12	22	33	33	11	9	-	10	247	46.2
	м	9	7	9	14	14	7	3	-	6	124	44.6
	ж	7	5	13	19	19	4	6	-	4	123	47.9
Горње Кошље	с	49	49	53	59	40	17	8	1	44	538	43.0
	м	32	25	30	26	17	6	2	1	17	287	42.5
	ж	17	24	23	33	23	11	6	-	27	251	43.6
Грачаница	с	34	19	27	31	42	12	8	1	29	380	41.3
	м	18	9	13	16	17	8	3	-	19	196	40.8
	ж	16	10	14	15	25	4	5	1	10	184	41.9
Грчић	с	17	13	37	16	26	21	3	5	24	270	42.2
	м	10	5	16	8	11	8	-	3	17	143	38.4
	ж	7	8	21	8	15	13	3	2	7	127	46.8
Доња Љубовија	с	57	49	43	50	46	39	11	1	79	750	38.4
	м	35	27	14	23	17	15	5	1	33	385	37.9
	ж	22	22	29	27	29	24	6	-	46	365	39.0

СТАНОВНИШТВО ПРЕМА ПОЛУ И СТАРОСТИ

Део 1

Назив и тип насеља	Пол	Укупно	Старост									
			0-4	5-9	10-14	15-19	20-24	25-29	30-34	35-39	40-44	45-49
Доња Оровица	с	424	15	14	17	17	26	40	21	26	24	43
	м	234	9	10	8	6	18	27	14	19	13	23
	ж	190	6	4	9	11	8	13	7	7	11	20
Дрлаче	с	430	14	21	15	27	18	28	19	25	20	36
	м	220	5	9	8	13	11	19	11	15	13	20
	ж	210	9	12	7	14	7	9	8	10	7	16
Дубоко	с	484	34	35	45	36	34	29	34	43	42	36
	м	241	19	16	21	17	20	8	19	21	22	24
	ж	243	15	19	24	19	14	21	15	22	20	12
Леовић	с	318	10	3	5	18	17	21	18	16	27	28
	м	176	6	2	3	9	11	18	15	12	18	12
	ж	142	4	1	2	9	6	3	3	4	9	16
Лоњин	с	337	20	19	26	23	19	29	21	29	24	32
	м	164	11	10	12	13	8	17	9	14	13	14
	ж	173	9	9	14	10	11	12	12	15	11	18
Љубовија	с	4130	210	271	305	361	312	299	288	311	388	386
	м	1983	106	146	152	176	140	140	130	149	178	205
	ж	2147	104	125	153	185	172	159	158	162	210	181
Оровичка Планина	с	201	5	6	13	9	8	9	8	12	16	21
	м	110	4	5	7	5	3	6	4	5	11	12
	ж	91	1	1	6	4	5	3	4	7	5	9
Поднемић	с	420	23	26	36	30	17	16	30	52	32	24
	м	209	12	14	18	13	9	7	12	31	20	12
	ж	211	11	12	18	17	8	9	18	21	12	12
Постење	с	383	14	22	23	23	17	22	23	28	25	28
	м	192	4	15	7	10	11	11	16	16	17	15
	ж	191	10	7	16	13	6	11	7	12	8	13
Рујевац	с	522	28	22	22	35	28	48	28	23	31	43
	м	269	14	12	10	15	19	28	15	13	20	29
	ж	253	14	10	12	20	9	20	13	10	11	14
Савковић	с	321	19	12	15	21	17	24	21	25	22	23
	м	171	10	6	10	10	9	15	14	15	16	10
	ж	150	9	6	5	11	8	9	7	10	6	13
Селенац	с	485	12	27	34	37	27	28	30	35	42	37
	м	246	6	15	12	25	13	14	16	20	26	22
	ж	239	6	12	22	12	14	14	14	15	16	15
Соколац	с	104	8	3	5	7	6	3	7	7	13	9
	м	57	4	2	3	2	5	3	4	4	7	5
	ж	47	4	1	2	5	1	-	3	3	6	4
Торник	с	168	7	2	10	5	9	11	10	12	9	14
	м	84	5	-	6	1	6	6	4	9	6	7
	ж	84	2	2	4	4	3	5	6	3	3	7
Узовница	с	914	32	46	68	95	56	45	49	71	77	68
	м	471	20	23	33	41	37	24	28	31	48	35
	ж	443	12	23	35	54	19	21	21	40	29	33
Цапарић	с	448	15	25	25	19	19	30	33	37	23	23
	м	247	6	18	13	12	10	21	18	32	16	13
	ж	201	9	7	12	7	9	9	15	5	7	10
Црнча	с	1213	52	67	73	88	95	86	72	88	100	94
	м	635	28	34	38	45	62	45	42	45	61	50
	ж	578	24	33	35	43	33	41	30	43	39	44
Читлук	с	941	53	52	68	82	57	66	73	68	77	89
	м	466	28	25	36	44	24	28	41	41	37	44
	ж	475	25	27	32	38	33	38	32	27	40	45

СТАНОВНИШТВО ПРЕМА ПОЛУ И СТАРОСТИ

Део 2

Назив и тип насеља	Пол	Старост							Предшколска деца	Пунолетно становништво	Просечна старост	
		50-54	55-59	60-64	65-69	70-74	75-79	80 и више				непознато
Доња Оровица	с	31	22	33	33	27	24	8	3	18	371	44.6
	м	17	12	14	11	16	11	5	1	11	204	42.6
	ж	14	10	19	22	11	13	3	2	7	167	47.1
Дрлаче	с	26	29	27	50	36	21	10	8	25	363	45.8
	м	14	15	13	25	14	6	4	5	11	191	44.3
	ж	12	14	14	25	22	15	6	3	14	172	47.3
Дубоко	с	24	17	20	19	17	17	2	-	50	348	34.7
	м	10	11	7	9	7	9	1	-	27	176	34.7
	ж	14	6	13	10	10	8	1	-	23	172	34.6
Леовић	с	24	15	23	30	30	16	7	10	12	293	47.6
	м	10	9	13	12	12	6	4	4	8	162	44.2
	ж	14	6	10	18	18	10	3	6	4	131	51.8
Лоњин	с	24	18	14	10	15	12	-	2	29	257	36.8
	м	17	5	8	2	4	6	-	1	15	122	35.1
	ж	7	13	6	8	11	6	-	1	14	135	38.4
Љубовија	с	290	181	156	142	110	81	25	14	314	3124	35.2
	м	140	85	75	65	47	30	11	8	164	1474	34.6
	ж	150	96	81	77	63	51	14	6	150	1650	35.8
Оровичка Планина	с	12	8	21	19	22	8	1	3	10	171	46.4
	м	9	7	7	10	10	1	1	3	8	91	43.8
	ж	3	1	14	9	12	7	-	-	2	80	49.5
Поднемић	с	19	15	24	39	18	12	7	-	32	318	38.7
	м	12	6	13	16	8	2	4	-	15	156	37.7
	ж	7	9	11	23	10	10	3	-	17	162	39.7
Постење	с	19	25	30	30	25	21	8	-	23	310	43.2
	м	7	12	14	12	10	11	4	-	10	160	42.4
	ж	12	13	16	18	15	10	4	-	13	150	43.9
Рујевац	с	43	26	34	39	27	34	10	1	37	426	42.4
	м	21	11	17	18	11	10	6	-	19	224	40.7
	ж	22	15	17	21	16	24	4	1	18	202	44.2
Савковић	с	20	14	21	19	28	14	5	1	25	262	41.8
	м	13	7	7	8	14	4	3	-	14	140	39.9
	ж	7	7	14	11	14	10	2	1	11	122	44.0
Селенац	с	32	14	37	32	39	13	7	2	18	392	41.1
	м	16	5	17	14	17	4	2	2	8	198	39.6
	ж	16	9	20	18	22	9	5	-	10	194	42.7
Соколац	с	8	1	4	6	9	4	1	3	9	84	40.5
	м	6	-	3	3	3	1	1	1	4	46	39.0
	ж	2	1	1	3	6	3	-	2	5	38	42.4
Торник	с	9	9	8	15	27	7	3	1	8	145	46.8
	м	6	4	5	5	10	1	3	-	5	73	44.2
	ж	3	5	3	10	17	6	-	1	3	72	49.5
Узовница	с	59	50	45	55	45	28	11	14	46	704	38.8
	м	32	22	23	22	25	14	6	7	28	361	38.4
	ж	27	28	22	33	20	14	5	7	18	343	39.3
Цапарић	с	25	30	26	51	37	20	9	1	25	371	44.0
	м	13	16	8	21	19	6	4	1	15	204	41.0
	ж	12	14	18	30	18	14	5	-	10	167	47.8
Црнча	с	77	46	62	81	79	37	14	2	84	967	39.4
	м	41	22	33	35	35	17	2	-	45	508	38.0
	ж	36	24	29	46	44	20	12	2	39	459	41.0
Читлук	с	63	40	47	45	37	17	5	2	70	719	36.6
	м	34	23	21	18	14	5	2	1	38	351	35.6
	ж	29	17	26	27	23	12	3	1	32	368	37.5

СТАНОВНИШТВО ПРЕМА ПОЛУ И СТАРОСТИ

Део 1

Назив и тип насеља	Пол	Укупно	Старост									
			0-4	5-9	10-14	15-19	20-24	25-29	30-34	35-39	40-44	45-49
Мали Зворник	с	14076	671	863	1061	1122	984	894	858	1067	1237	1254
	м	7052	323	455	570	589	525	460	438	493	648	656
	ж	7024	348	408	491	533	459	434	420	574	589	598
Градска	с	4736	232	323	344	403	341	325	290	346	452	445
	м	2275	111	161	168	204	172	163	144	142	205	226
	ж	2461	121	162	176	199	169	162	146	204	247	219
Остала	с	9340	439	540	717	719	643	569	568	721	785	809
	м	4777	212	294	402	385	353	297	294	351	443	430
	ж	4563	227	246	315	334	290	272	274	370	342	379
Амајић	с	186	11	14	8	18	10	15	13	6	19	14
	м	90	6	7	3	6	4	9	9	2	11	7
	ж	96	5	7	5	12	6	6	4	4	8	7
Брасина	с	1663	74	80	116	133	126	87	98	132	142	166
	м	844	33	45	69	68	66	50	51	61	74	80
	ж	819	41	35	47	65	60	37	47	71	68	86
Будишић	с	249	7	20	19	14	13	18	16	24	24	17
	м	122	2	10	11	8	7	9	5	13	17	9
	ж	127	5	10	8	6	6	9	11	11	7	8
Велика Река	с	476	26	30	48	29	14	31	37	39	24	34
	м	244	12	17	27	19	4	17	17	21	17	19
	ж	232	14	13	21	10	10	14	20	18	7	15
Вољевци	с	719	29	39	58	51	41	53	45	58	58	62
	м	379	15	26	33	27	26	30	22	31	31	31
	ж	340	14	13	25	24	15	23	23	27	27	31
Доња Борина	с	1731	77	103	118	141	123	115	112	129	128	161
	м	879	40	56	67	77	64	55	63	62	66	86
	ж	852	37	47	51	64	59	60	49	67	62	75
Доња Трешњица	с	688	32	42	70	51	51	35	39	59	67	44
	м	365	15	28	39	27	32	22	17	27	48	29
	ж	323	17	14	31	24	19	13	22	32	19	15
Мали Зворник	г	4736	232	323	344	403	341	325	290	346	452	445
	м	2275	111	161	168	204	172	163	144	142	205	226
	ж	2461	121	162	176	199	169	162	146	204	247	219
Радаљ	с	2497	122	144	199	211	181	146	146	190	236	211
	м	1280	59	74	109	115	100	72	76	93	132	116
	ж	1217	63	70	90	96	81	74	70	97	104	95
Сакар	с	504	26	34	38	33	42	36	32	39	33	47
	м	270	13	20	25	17	28	17	19	18	18	22
	ж	234	13	14	13	16	14	19	13	21	15	25
Цулине	с	389	23	20	25	19	23	19	19	28	26	32
	м	181	9	7	9	7	10	8	10	14	16	17
	ж	208	14	13	16	12	13	11	9	14	10	15
Читлук	с	238	12	14	18	19	19	14	11	17	28	21
	м	123	8	4	10	14	12	8	5	9	13	14
	ж	115	4	10	8	5	7	6	6	8	15	7
Шабач	с	122893	5570	6371	7244	8383	8798	8450	8030	8089	9283	10723
	м	59971	2915	3307	3749	4272	4514	4132	4007	3950	4440	5309
	ж	62922	2655	3064	3495	4111	4284	4318	4023	4139	4843	5414
Градска	с	55163	2367	2712	3170	3896	4187	3921	3656	3702	4378	5099
	м	26125	1256	1390	1629	1989	2140	1822	1757	1707	1958	2356
	ж	29038	1111	1322	1541	1907	2047	2099	1899	1995	2420	2743
Остала	с	67730	3203	3659	4074	4487	4611	4529	4374	4387	4905	5624
	м	33846	1659	1917	2120	2283	2374	2310	2250	2243	2482	2953
	ж	33884	1544	1742	1954	2204	2237	2219	2124	2144	2423	2671
Бела Река	с	917	50	61	78	60	46	64	70	61	66	57
	м	482	27	25	44	27	30	30	42	33	40	33
	ж	435	23	36	34	33	16	34	28	28	26	24

СТАНОВНИШТВО ПРЕМА ПОЛУ И СТАРОСТИ

Део 2

Назив и тип насеља	Пол	Старост							Предшколска деца	Пунолетно становништво	Просечна старост	
		50-54	55-59	60-64	65-69	70-74	75-79	80 и више				непознато
Мали Зворник	с	834	581	710	743	623	344	140	90	1016	10814	37.4
	м	445	277	344	330	270	138	50	41	514	5336	36.4
	ж	389	304	366	413	353	206	90	49	502	5478	38.4
Градска	с	308	184	231	236	143	79	32	22	359	3601	36.1
	м	161	85	110	105	67	29	11	11	183	1707	35.4
	ж	147	99	121	131	76	50	21	11	176	1894	36.6
Остала	с	526	397	479	507	480	265	108	68	657	7213	38.1
	м	284	192	234	225	203	109	39	30	331	3629	36.8
	ж	242	205	245	282	277	156	69	38	326	3584	39.4
Амајић	с	14	12	8	5	5	4	8	2	17	143	37.5
	м	6	8	2	3	4	1	1	1	10	70	36.6
	ж	8	4	6	2	1	3	7	1	7	73	38.3
Брасина	с	105	59	71	95	87	55	18	19	100	1303	38.6
	м	58	26	39	44	35	26	9	10	48	650	37.6
	ж	47	33	32	51	52	29	9	9	52	653	39.7
Будишић	с	14	8	19	13	10	10	2	1	14	197	38.8
	м	8	3	9	3	3	4	1	-	3	96	37.3
	ж	6	5	10	10	7	6	1	1	11	101	40.2
Велика Река	с	25	25	29	20	28	26	8	3	40	351	39.1
	м	10	14	16	8	12	9	4	1	23	173	37.4
	ж	15	11	13	12	16	17	4	2	17	178	40.9
Вољевци	с	32	29	37	43	35	20	5	24	46	564	38.0
	м	15	12	22	22	14	7	2	13	23	290	36.2
	ж	17	17	15	21	21	13	3	11	23	274	40.1
Доња Борина	с	126	84	92	88	77	44	12	1	119	1346	37.9
	м	71	37	44	38	32	18	3	-	58	665	36.5
	ж	55	47	48	50	45	26	9	1	61	681	39.4
Доња Трешњица	с	17	20	35	45	53	17	7	4	56	511	37.5
	м	10	13	17	15	17	7	1	1	31	267	34.9
	ж	7	7	18	30	36	10	6	3	25	244	40.4
Мали Зворник	г	308	184	231	236	143	79	32	22	359	3601	36.1
	м	161	85	110	105	67	29	11	11	183	1707	35.4
	ж	147	99	121	131	76	50	21	11	176	1894	36.6
Радаљ	с	127	104	128	141	127	52	27	5	179	1920	37.4
	м	64	53	58	66	61	20	11	1	92	974	36.6
	ж	63	51	70	75	66	32	16	4	87	946	38.3
Сакар	с	36	26	27	22	17	10	5	1	36	386	36.7
	м	24	9	16	9	7	7	-	1	21	199	35.0
	ж	12	17	11	13	10	3	5	-	15	187	38.6
Цулине	с	20	21	24	22	30	21	9	8	31	310	41.9
	м	11	13	9	13	14	9	3	2	12	152	43.6
	ж	9	8	15	9	16	12	6	6	19	158	40.4
Читлук	с	10	9	9	13	11	6	7	-	19	182	37.9
	м	7	4	2	4	4	1	4	-	10	93	35.3
	ж	3	5	7	9	7	5	3	-	9	89	40.7
Шабац	с	9286	6026	6437	7332	6238	3735	1610	1288	8083	98806	39.5
	м	4663	2950	3113	3333	2745	1407	568	597	4169	47491	38.3
	ж	4623	3076	3324	3999	3493	2328	1042	691	3914	51315	40.6
Градска	с	4574	2796	2809	2986	2389	1423	587	511	3414	44704	39.0
	м	2160	1340	1325	1319	1004	553	188	232	1784	20728	37.7
	ж	2414	1456	1484	1667	1385	870	399	279	1630	23976	40.2
Остала	с	4712	3230	3628	4346	3849	2312	1023	777	4669	54102	39.9
	м	2503	1610	1788	2014	1741	854	380	365	2385	26763	38.8
	ж	2209	1620	1840	2332	2108	1458	643	412	2284	27339	41.0
Бела Река	с	53	52	52	61	55	15	11	5	76	688	38.0
	м	28	26	28	25	29	8	5	2	37	370	37.9
	ж	25	26	24	36	26	7	6	3	39	318	38.1

СТАНОВНИШТВО ПРЕМА ПОЛУ И СТАРОСТИ

Део 1

Назив и тип насеља	Пол	Укупно	Старост									
			0-4	5-9	10-14	15-19	20-24	25-29	30-34	35-39	40-44	45-49
Богосавац	с	1159	58	53	63	91	79	78	71	82	68	91
	м	586	33	30	32	47	41	42	41	42	31	47
	ж	573	25	23	31	44	38	36	30	40	37	44
Бојић	с	382	21	17	22	25	26	22	23	28	22	27
	м	189	12	7	12	20	12	12	9	15	16	13
	ж	193	9	10	10	5	14	10	14	13	6	14
Букор	с	818	26	35	56	52	37	37	48	47	61	48
	м	429	10	23	30	28	20	20	24	27	41	31
	ж	389	16	12	26	24	17	17	24	20	20	17
Варна	с	1720	65	82	106	115	112	100	110	118	128	143
	м	870	39	53	50	69	61	57	52	52	56	80
	ж	850	26	29	56	46	51	43	58	66	72	63
Волујац	с	382	18	18	17	20	22	18	21	17	15	27
	м	193	13	6	12	11	13	8	15	9	7	15
	ж	189	5	12	5	9	9	10	6	8	8	12
Горња Врањска	с	1582	90	86	88	99	120	113	106	86	99	142
	м	792	46	50	50	47	65	61	53	40	43	79
	ж	790	44	36	38	52	55	52	53	46	56	63
Грушић	с	874	40	43	51	59	48	56	41	65	57	68
	м	455	19	26	32	36	22	33	20	33	41	28
	ж	419	21	17	19	23	26	23	21	32	16	40
Двориште	с	282	10	13	19	14	12	22	13	15	9	22
	м	140	4	5	12	7	5	14	7	9	5	13
	ж	142	6	8	7	7	7	8	6	6	4	9
Десић	с	302	16	10	17	14	16	25	15	13	14	27
	м	146	8	6	8	9	7	15	9	7	6	10
	ж	156	8	4	9	5	9	10	6	6	8	17
Добрић	с	1205	47	68	71	86	57	84	76	98	64	97
	м	621	21	41	42	38	28	49	40	59	34	50
	ж	584	26	27	29	48	29	35	36	39	30	47
Дреновац	с	2345	108	134	159	123	134	132	165	158	154	193
	м	1180	59	73	80	58	70	61	81	93	76	98
	ж	1165	49	61	79	65	64	71	84	65	78	95
Дуваниште	с	610	25	44	40	33	42	31	55	28	53	50
	м	310	14	28	20	18	18	17	26	12	27	23
	ж	300	11	16	20	15	24	14	29	16	26	27
Жабар	с	683	24	34	36	44	42	50	42	48	33	58
	м	337	17	21	15	19	20	29	24	25	15	28
	ж	346	7	13	21	25	22	21	18	23	18	30
Заблаће	с	674	27	34	28	49	47	29	33	40	52	58
	м	333	14	15	12	22	25	16	17	17	29	30
	ж	341	13	19	16	27	22	13	16	23	23	28
Змињак	с	1467	72	80	89	110	98	86	101	91	112	105
	м	733	40	38	40	63	57	35	57	44	57	56
	ж	734	32	42	49	47	41	51	44	47	55	49
Јевремовац	с	3310	148	203	232	260	297	249	224	222	325	316
	м	1639	79	96	114	137	140	122	111	108	153	170
	ж	1671	69	107	118	123	157	127	113	114	172	146
Јеленча	с	1803	93	91	110	95	132	121	102	140	145	151
	м	879	46	43	57	53	63	69	41	71	73	77
	ж	924	47	48	53	42	69	52	61	69	72	74
Корман	с	393	25	23	11	31	27	25	22	30	25	28
	м	200	13	10	8	19	13	14	15	10	13	14
	ж	193	12	13	3	12	14	11	7	20	12	14
Криваја	с	952	45	44	45	43	64	50	55	39	58	82
	м	495	26	26	24	19	42	29	34	22	28	47
	ж	457	19	18	21	24	22	21	21	17	30	35
Липолист	с	2582	108	126	168	159	162	143	174	161	168	203
	м	1287	69	71	80	76	77	70	90	84	94	111
	ж	1295	39	55	88	83	85	73	84	77	74	92

СТАНОВНИШТВО ПРЕМА ПОЛУ И СТАРОСТИ

Део 2

Назив и тип насеља	Пол	Старост							Предшколска деца	Пунолетно становништво	Просечна старост	
		50-54	55-59	60-64	65-69	70-74	75-79	80 и више				непознато
Богосавац	с	104	45	58	85	53	46	13	21	76	935	39.9
	м	55	16	25	42	30	16	5	11	42	460	38.4
	ж	49	29	33	43	23	30	8	10	34	475	41.3
Бојић	с	33	15	16	26	31	19	9	-	30	311	41.7
	м	20	9	10	11	6	4	1	-	15	148	37.8
	ж	13	6	6	15	25	15	8	-	15	163	45.7
Букор	с	44	54	75	91	58	28	12	9	38	665	44.0
	м	19	25	40	45	24	12	5	5	19	345	42.7
	ж	25	29	35	46	34	16	7	4	19	320	45.4
Варна	с	120	83	107	118	91	78	39	5	106	1402	41.5
	м	63	35	58	58	41	26	18	2	68	688	39.6
	ж	57	48	49	60	50	52	21	3	38	714	43.5
Волујац	с	26	29	31	30	36	26	11	-	27	318	45.7
	м	14	13	18	13	12	10	4	-	15	154	42.6
	ж	12	16	13	17	24	16	7	-	12	164	48.9
Горња Врањска	с	131	79	58	85	79	71	18	32	129	1259	39.2
	м	61	49	26	40	31	32	7	12	67	619	37.9
	ж	70	30	32	45	48	39	11	20	62	640	40.5
Грушић	с	58	38	54	65	78	33	16	4	57	701	42.2
	м	31	21	24	28	43	11	6	1	29	354	40.4
	ж	27	17	30	37	35	22	10	3	28	347	44.1
Двориште	с	20	16	14	26	32	22	3	-	13	230	45.3
	м	11	5	7	13	11	12	-	-	5	113	43.7
	ж	9	11	7	13	21	10	3	-	8	117	46.8
Десић	с	28	19	14	19	19	17	5	14	21	248	42.8
	м	17	7	8	9	7	7	-	6	10	116	40.3
	ж	11	12	6	10	12	10	5	8	11	132	45.1
Добрић	с	92	67	71	77	79	43	23	5	76	962	41.1
	м	45	32	36	41	42	13	9	1	37	489	40.0
	ж	47	35	35	36	37	30	14	4	39	473	42.2
Дреновац	с	158	113	119	148	165	107	53	22	163	1878	41.3
	м	88	62	54	61	79	53	21	13	87	939	40.5
	ж	70	51	65	87	86	54	32	9	76	939	42.1
Дуваниште	с	39	32	40	40	31	12	11	4	38	479	39.4
	м	24	16	23	19	15	6	3	1	19	235	38.5
	ж	15	16	17	21	16	6	8	3	19	244	40.4
Жабар	с	63	34	40	38	45	40	9	3	42	560	42.0
	м	29	18	21	20	19	15	-	2	27	274	40.0
	ж	34	16	19	18	26	25	9	1	15	286	44.1
Заблаће	с	46	36	39	61	47	31	10	7	42	558	42.9
	м	30	20	19	30	19	10	4	4	20	279	42.4
	ж	16	16	20	31	28	21	6	3	22	279	43.3
Змињак	с	97	75	83	126	71	46	20	5	112	1166	39.8
	м	48	37	39	70	28	14	7	3	58	581	38.8
	ж	49	38	44	56	43	32	13	2	54	585	40.9
Јевремовац	с	250	144	120	109	98	66	27	20	223	2571	35.9
	м	135	77	60	60	38	25	9	5	110	1264	35.6
	ж	115	67	60	49	60	41	18	15	113	1307	36.1
Јеленча	с	139	100	95	116	92	40	22	19	126	1449	39.5
	м	71	43	49	57	38	13	8	7	64	699	38.5
	ж	68	57	46	59	54	27	14	12	62	750	40.4
Корман	с	28	15	20	23	24	16	6	14	38	320	39.7
	м	17	8	11	8	13	6	1	7	18	162	38.2
	ж	11	7	9	15	11	10	5	7	20	158	41.2
Криваја	с	66	42	79	100	68	48	12	12	65	796	44.0
	м	37	19	39	44	36	13	5	5	39	408	41.8
	ж	29	23	40	56	32	35	7	7	26	388	46.4
Липолист	с	168	121	169	199	193	95	47	18	161	2077	41.8
	м	93	51	78	91	94	32	19	7	102	1017	40.4
	ж	75	70	91	108	99	63	28	11	59	1060	43.2

СТАНОВНИШТВО ПРЕМА ПОЛУ И СТАРОСТИ

Део 1

Назив и тип насеља	Пол	Укупно	Старост									
			0-4	5-9	10-14	15-19	20-24	25-29	30-34	35-39	40-44	45-49
Мајур	с	6854	311	321	393	461	527	540	451	429	544	618
	м	3406	161	159	210	228	266	275	219	204	263	319
	ж	3448	150	162	183	233	261	265	232	225	281	299
Мала Врањска	с	801	43	42	42	54	46	55	45	67	53	58
	м	400	22	19	24	34	21	30	23	34	30	28
	ж	401	21	23	18	20	25	25	22	33	23	30
Маови	с	717	34	53	31	39	35	44	46	53	53	50
	м	374	20	23	22	24	19	22	26	26	35	21
	ж	343	14	30	9	15	16	22	20	27	18	29
Мачвански Причиновић	с	1976	82	105	113	151	132	104	107	114	159	203
	м	957	43	46	62	73	68	46	55	60	76	111
	ж	1019	39	59	51	78	64	58	52	54	83	92
Метлић	с	1190	43	67	77	58	51	74	71	76	69	72
	м	595	25	39	38	31	31	33	36	41	35	39
	ж	595	18	28	39	27	20	41	35	35	34	33
Милошевац	с	95	3	2	1	4	5	4	2	2	6	5
	м	42	-	1	-	2	2	3	1	-	2	4
	ж	53	3	1	1	2	3	1	1	2	4	1
Миокус	с	406	23	18	27	22	24	27	21	41	25	34
	м	197	10	10	15	9	13	14	6	22	15	23
	ж	209	13	8	12	13	11	13	15	19	10	11
Мишар	с	2217	104	102	121	136	182	146	134	111	166	209
	м	1074	58	55	54	73	88	73	79	57	61	107
	ж	1143	46	47	67	63	94	73	55	54	105	102
Мрђеновац	с	697	27	34	30	28	41	31	51	46	43	43
	м	348	13	16	14	12	23	16	25	28	22	24
	ж	349	14	18	16	16	18	15	26	18	21	19
Накучани	с	640	26	35	29	36	28	48	35	37	33	45
	м	314	14	18	13	18	17	25	20	19	21	24
	ж	326	12	17	16	18	11	23	15	18	12	21
Орашац	с	404	21	21	11	31	19	27	27	26	29	26
	м	191	7	11	3	11	8	13	14	13	16	11
	ж	213	14	10	8	20	11	14	13	13	13	15
Орид	с	192	8	7	14	19	12	12	9	6	18	24
	м	91	3	3	3	11	8	7	3	2	11	11
	ж	101	5	4	11	8	4	5	6	4	7	13
Петковица	с	967	42	49	63	62	60	64	65	61	71	66
	м	495	20	25	40	35	36	37	41	34	36	40
	ж	472	22	24	23	27	24	27	24	27	35	26
Петловача	с	1521	106	96	89	111	110	116	105	102	97	129
	м	758	50	50	50	58	51	55	60	52	41	77
	ж	763	56	46	39	53	59	61	45	50	56	52
Поцерски Метковић	с	857	41	46	45	46	43	60	60	55	39	71
	м	457	22	23	27	26	23	32	32	38	18	39
	ж	400	19	23	18	20	20	28	28	17	21	32
Поцерски Причиновић	с	5992	332	365	422	449	501	451	448	455	513	563
	м	3019	174	191	233	225	250	238	216	213	260	272
	ж	2973	158	174	189	224	251	213	232	242	253	291
Предворица	с	469	17	23	20	31	24	27	26	26	37	40
	м	242	6	12	10	16	13	13	18	13	20	18
	ж	227	11	11	10	15	11	14	8	13	17	22
Прњавор	с	4464	227	254	246	307	327	329	277	291	324	363
	м	2218	108	137	126	153	177	171	148	157	169	195
	ж	2246	119	117	120	154	150	158	129	134	155	168
Радовашница	с	238	5	14	13	16	16	15	15	12	20	14
	м	120	2	9	6	10	7	6	9	9	10	8
	ж	118	3	5	7	6	9	9	6	3	10	6
Рибари	с	2131	127	139	139	159	154	145	148	117	144	175
	м	1043	61	73	68	76	85	75	70	56	72	99
	ж	1088	66	66	71	83	69	70	78	61	72	76

СТАНОВНИШТВО ПРЕМА ПОЛУ И СТАРОСТИ

Део 2

Назив и тип насеља	Пол	Старост							Предшколска деца	Пунолетно становништво	Просечна старост	
		50-54	55-59	60-64	65-69	70-74	75-79	80 и више				непознато
Мајур	с	514	327	330	366	279	140	74	229	430	5546	38.4
	м	260	169	166	180	127	49	29	122	224	2731	37.8
	ж	254	158	164	186	152	91	45	107	206	2815	39.0
Мала Врањска	с	55	35	39	54	54	37	14	8	61	634	40.8
	м	30	17	25	17	24	15	3	4	28	308	38.9
	ж	25	18	14	37	30	22	11	4	33	326	42.7
Маови	с	50	49	37	56	43	26	16	2	51	577	41.6
	м	28	26	16	33	19	10	4	-	28	295	40.0
	ж	22	23	21	23	24	16	12	2	23	282	43.2
Мачвански Причиновић	с	124	81	90	123	134	94	24	36	120	1589	40.7
	м	66	43	43	55	57	33	8	12	59	765	39.7
	ж	58	38	47	68	77	61	16	24	61	824	41.8
Метлић	с	78	59	92	121	78	58	32	14	72	963	43.9
	м	49	29	49	50	35	22	9	4	42	472	41.9
	ж	29	30	43	71	43	36	23	10	30	491	45.9
Милошевац	с	10	7	3	8	15	12	2	4	5	86	52.6
	м	5	3	-	4	9	3	2	1	1	40	54.5
	ж	5	4	3	4	6	9	-	3	4	46	51.1
Миокус	с	14	22	23	30	27	17	10	1	28	322	41.2
	м	7	11	9	13	13	6	1	-	10	155	39.7
	ж	7	11	14	17	14	11	9	1	18	167	42.7
Мишар	с	167	128	120	148	113	75	46	9	140	1817	40.8
	м	85	69	52	65	48	25	19	6	73	868	39.3
	ж	82	59	68	83	65	50	27	3	67	949	42.2
Мрђеновац	с	40	39	47	72	72	31	17	5	36	587	45.4
	м	18	17	24	39	33	12	10	2	16	298	45.3
	ж	22	22	23	33	39	19	7	3	20	289	45.5
Накучани	с	46	33	45	60	42	44	8	10	37	527	43.8
	м	26	15	16	33	15	15	3	2	20	261	41.8
	ж	20	18	29	27	27	29	5	8	17	266	45.7
Орашац	с	27	24	25	46	26	14	4	-	28	330	42.5
	м	18	15	11	21	10	8	1	-	9	162	43.8
	ж	9	9	14	25	16	6	3	-	19	168	41.3
Орид	с	20	6	7	14	9	7	-	-	11	150	39.4
	м	7	4	4	6	4	4	-	-	5	75	40.0
	ж	13	2	3	8	5	3	-	-	6	75	38.8
Петковица	с	56	49	57	72	70	38	21	1	64	774	41.3
	м	27	21	26	31	31	10	5	-	31	385	38.4
	ж	29	28	31	41	39	28	16	1	33	389	44.4
Петловача	с	93	61	77	85	78	42	19	5	145	1154	37.3
	м	50	29	36	36	32	15	12	4	64	572	36.5
	ж	43	32	41	49	46	27	7	1	81	582	38.1
Поцерски Метковић	с	66	39	43	67	71	51	12	2	57	696	42.7
	м	36	18	22	33	40	22	5	1	30	368	41.8
	ж	30	21	21	34	31	29	7	1	27	328	43.8
Поцерски Причиновић	с	404	262	252	206	175	81	35	78	472	4616	35.3
	м	233	130	133	92	83	29	10	37	243	2291	34.6
	ж	171	132	119	114	92	52	25	41	229	2325	35.9
Предворица	с	30	23	28	48	32	26	7	4	30	388	43.9
	м	20	10	14	27	13	11	5	3	11	202	43.8
	ж	10	13	14	21	19	15	2	1	19	186	44.0
Прњавор	с	281	210	237	295	249	140	66	41	341	3553	39.4
	м	130	104	116	117	113	50	28	19	167	1753	38.1
	ж	151	106	121	178	136	90	38	22	174	1800	40.7
Радовашница	с	16	10	19	25	19	8	-	1	13	197	42.6
	м	8	5	9	11	7	4	-	-	7	98	41.0
	ж	8	5	10	14	12	4	-	1	6	99	44.3
Рибари	с	136	94	103	124	128	70	29	-	180	1629	38.2
	м	70	43	53	55	52	25	10	-	90	793	37.1
	ж	66	51	50	69	76	45	19	-	90	836	39.2

СТАНОВНИШТВО ПРЕМА ПОЛУ И СТАРОСТИ

Део 1

Назив и тип насеља	Пол	Укупно	Старост									
			0-4	5-9	10-14	15-19	20-24	25-29	30-34	35-39	40-44	45-49
Румска	с	911	40	53	41	52	53	65	57	59	46	72
	м	476	28	27	19	28	26	31	30	37	30	41
	ж	435	12	26	22	24	27	34	27	22	16	31
Синошевић	с	918	53	36	53	50	54	46	49	47	57	55
	м	446	29	15	34	18	30	22	26	28	23	31
	ж	472	24	21	19	32	24	24	23	19	34	24
Скрађани	с	454	24	23	40	35	34	31	29	32	38	38
	м	215	7	11	19	15	19	16	15	16	17	21
	ж	239	17	12	21	20	15	15	14	16	21	17
Слатина	с	251	11	18	16	16	10	14	18	19	13	15
	м	126	5	12	8	6	5	7	8	14	7	6
	ж	125	6	6	8	10	5	7	10	5	6	9
Слепчевић	с	1714	78	101	94	142	111	104	127	129	108	126
	м	847	38	53	41	76	56	48	63	70	53	67
	ж	867	40	48	53	66	55	56	64	59	55	59
Табановић	с	1420	70	66	77	106	108	93	77	83	120	128
	м	724	37	35	44	51	56	51	45	31	56	71
	ж	696	33	31	33	55	52	42	32	52	64	57
Церовац	с	479	22	32	33	23	24	26	33	33	26	37
	м	232	7	21	16	14	15	10	15	15	17	15
	ж	247	15	11	17	9	9	16	18	18	9	22
Цуљковић	с	720	28	40	42	50	44	51	43	48	50	52
	м	351	13	18	20	26	19	32	18	29	24	26
	ж	369	15	22	22	24	25	19	25	19	26	26
Шабац	с	55163	2367	2712	3170	3896	4187	3921	3656	3702	4378	5099
	м	26125	1256	1390	1629	1989	2140	1822	1757	1707	1958	2356
	ж	29038	1111	1322	1541	1907	2047	2099	1899	1995	2420	2743
Шеварице	с	1308	49	76	87	54	73	84	92	85	94	87
	м	648	21	46	43	26	33	37	51	43	57	48
	ж	660	28	30	44	28	40	47	41	42	37	39
Штитар	с	2285	90	122	159	157	143	161	139	138	182	213
	м	1144	46	66	84	75	80	69	70	70	100	104
	ж	1141	44	56	75	82	63	92	69	68	82	109
Колубарски округ	с	192204	8282	9819	11261	12174	12216	12163	11681	12907	14360	16179
	м	94742	4204	4982	5768	6230	6193	6225	5827	6593	7220	8331
	ж	97462	4078	4837	5493	5944	6023	5938	5854	6314	7140	7848
Градска	с	75699	3241	3943	4716	5379	5466	5378	4846	5508	6316	7135
	м	36194	1639	2036	2429	2717	2671	2640	2235	2578	2896	3478
	ж	39505	1602	1907	2287	2662	2795	2738	2611	2930	3420	3657
Остала	с	116505	5041	5876	6545	6795	6750	6785	6835	7399	8044	9044
	м	58548	2565	2946	3339	3513	3522	3585	3592	4015	4324	4853
	ж	57957	2476	2930	3206	3282	3228	3200	3243	3384	3720	4191
Ваљево	с	96761	3978	4739	5609	6306	6527	6366	5943	6780	7665	8553
	м	47253	2024	2439	2936	3235	3244	3173	2844	3371	3719	4305
	ж	49508	1954	2300	2673	3071	3283	3193	3099	3409	3946	4248
Градска	с	61270	2612	3101	3691	4289	4477	4474	3929	4459	5036	5765
	м	29330	1329	1610	1919	2189	2158	2188	1808	2100	2293	2767
	ж	31940	1283	1491	1772	2100	2319	2286	2121	2359	2743	2998
Остала	с	35491	1366	1638	1918	2017	2050	1892	2014	2321	2629	2788
	м	17923	695	829	1017	1046	1086	985	1036	1271	1426	1538
	ж	17568	671	809	901	971	964	907	978	1050	1203	1250
Бабина Лука	с	772	27	48	46	35	43	36	52	60	39	57
	м	402	17	23	30	17	25	12	29	37	19	33
	ж	370	10	25	16	18	18	24	23	23	20	24
Балиновић	с	160	3	5	6	14	6	6	3	9	14	14
	м	77	2	2	2	6	3	2	-	6	8	6
	ж	83	1	3	4	8	3	4	3	3	6	8

СТАНОВНИШТВО ПРЕМА ПОЛУ И СТАРОСТИ

Део 2

Назив и тип насеља	Пол	Старост							Предшколска деца	Пунолетно становништво	Просечна старост	
		50-54	55-59	60-64	65-69	70-74	75-79	80 и више				непознато
Румска	с	59	44	59	72	64	51	21	3	61	745	42.7
	м	36	21	26	37	29	20	9	1	39	384	41.3
	ж	23	23	33	35	35	31	12	2	22	361	44.3
Синошевић	с	75	36	55	69	72	48	42	21	65	743	43.8
	м	41	16	28	31	28	20	15	11	33	355	42.0
	ж	34	20	27	38	44	28	27	10	32	388	45.6
Скрађани	с	22	13	26	27	24	13	4	1	31	352	37.4
	м	13	6	11	13	7	8	-	1	8	173	37.4
	ж	9	7	15	14	17	5	4	-	23	179	37.5
Слатина	с	17	15	19	14	26	5	5	-	19	195	41.3
	м	9	8	9	6	13	-	3	-	10	96	40.0
	ж	8	7	10	8	13	5	2	-	9	99	42.6
Слепчевић	с	107	68	91	125	85	57	22	39	119	1357	39.1
	м	57	36	42	56	41	24	7	19	57	675	38.5
	ж	50	32	49	69	44	33	15	20	62	682	39.8
Табановић	с	100	62	73	86	86	52	26	7	94	1151	40.3
	м	56	36	46	32	46	17	9	5	51	583	39.3
	ж	44	26	27	54	40	35	17	2	43	568	41.2
Церовац	с	40	22	30	33	39	15	8	3	36	378	41.4
	м	23	10	15	15	17	2	2	3	14	180	39.4
	ж	17	12	15	18	22	13	6	-	22	198	43.3
Цуљковић	с	59	36	45	42	48	23	9	10	44	582	40.6
	м	28	25	20	16	23	8	1	5	19	286	39.7
	ж	31	11	25	26	25	15	8	5	25	296	41.4
Шабац	с	4574	2796	2809	2986	2389	1423	587	511	3414	44704	39.0
	м	2160	1340	1325	1319	1004	553	188	232	1784	20728	37.7
	ж	2414	1456	1484	1667	1385	870	399	279	1630	23976	40.2
Шеварице	с	85	69	85	84	111	51	30	12	81	1064	42.3
	м	41	30	40	43	57	19	10	3	40	524	41.6
	ж	44	39	45	41	54	32	20	9	41	540	43.1
Штитар	с	158	98	117	131	135	87	43	12	139	1827	40.1
	м	90	55	54	62	60	30	23	6	68	901	39.3
	ж	68	43	63	69	75	57	20	6	71	926	40.9
Колубарски округ	с	13150	9517	11258	13494	11901	6975	3505	1362	12062	155761	41.1
	м	6732	4650	5333	6252	5436	2753	1384	629	6120	76200	40.1
	ж	6418	4867	5925	7242	6465	4222	2121	733	5942	79561	42.1
Градска	с	5763	3630	3737	4096	3275	1860	845	565	4738	60713	38.7
	м	2779	1810	1682	1886	1420	700	325	273	2417	28534	37.7
	ж	2984	1820	2055	2210	1855	1160	520	292	2321	32179	39.6
Остала	с	7387	5887	7521	9398	8626	5115	2660	797	7324	95048	42.7
	м	3953	2840	3651	4366	4016	2053	1059	356	3703	47666	41.7
	ж	3434	3047	3870	5032	4610	3062	1601	441	3621	47382	43.8
Ваљево	с	6945	4899	5528	6359	5251	3022	1510	781	5803	78791	40.5
	м	3508	2409	2601	2958	2367	1165	583	372	2960	38011	39.5
	ж	3437	2490	2927	3401	2884	1857	927	409	2843	40780	41.5
Градска	с	4766	3065	3088	3325	2589	1470	655	479	3799	49389	38.8
	м	2307	1534	1409	1554	1132	545	253	235	1948	23212	37.8
	ж	2459	1531	1679	1771	1457	925	402	244	1851	26177	39.7
Остала	с	2179	1834	2440	3034	2662	1552	855	302	2004	29402	43.5
	м	1201	875	1192	1404	1235	620	330	137	1012	14799	42.4
	ж	978	959	1248	1630	1427	932	525	165	992	14603	44.7
Бабина Лука	с	46	41	71	56	53	34	27	1	42	634	43.6
	м	28	20	34	29	20	17	12	-	26	326	42.2
	ж	18	21	37	27	33	17	15	1	16	308	45.1
Балиновић	с	12	6	21	21	5	10	4	1	5	139	47.5
	м	9	1	10	9	3	3	4	1	2	67	48.2
	ж	3	5	11	12	2	7	-	-	3	72	46.8

СТАНОВНИШТВО ПРЕМА ПОЛУ И СТАРОСТИ

Део 1

Назив и тип насеља	Пол	Укупно	Старост									
			0-4	5-9	10-14	15-19	20-24	25-29	30-34	35-39	40-44	45-49
Бачевци	с	505	17	19	18	25	22	21	24	37	35	33
	м	248	4	10	7	13	10	13	14	25	18	16
	ж	257	13	9	11	12	12	8	10	12	17	17
Белић	с	124	13	9	12	6	5	2	10	12	9	6
	м	65	11	5	7	3	1	-	6	7	7	4
	ж	59	2	4	5	3	4	2	4	5	2	2
Белошевац	с	849	34	38	72	54	57	61	41	71	69	82
	м	419	16	18	35	27	32	28	18	36	37	43
	ж	430	18	20	37	27	25	33	23	35	32	39
Беомужевић	с	528	18	23	22	30	24	26	37	31	42	33
	м	266	9	12	11	14	16	14	19	17	23	21
	ж	262	9	11	11	16	8	12	18	14	19	12
Близоње	с	281	15	4	15	27	16	13	17	15	20	19
	м	142	10	2	10	13	12	6	10	5	13	10
	ж	139	5	2	5	14	4	7	7	10	7	9
Бобова	с	391	11	10	16	27	20	12	16	27	26	33
	м	200	8	6	10	10	12	9	6	17	15	17
	ж	191	3	4	6	17	8	3	10	10	11	16
Богатић	с	129	2	4	4	3	6	7	8	4	10	10
	м	73	1	2	2	1	3	4	7	3	5	8
	ж	56	1	2	2	2	3	3	1	1	5	2
Бранговић	с	172	8	4	10	5	15	11	8	9	10	16
	м	91	6	2	4	3	9	8	3	5	6	9
	ж	81	2	2	6	2	6	3	5	4	4	7
Бранковина	с	573	27	26	47	42	38	21	35	34	50	42
	м	290	11	10	25	23	23	14	11	22	28	22
	ж	283	16	16	22	19	15	7	24	12	22	20
Брезовице	с	506	19	14	19	28	21	28	25	28	27	40
	м	263	10	9	11	13	11	15	17	19	15	22
	ж	243	9	5	8	15	10	13	8	9	12	18
Бујачић	с	357	18	36	22	21	33	11	28	34	38	23
	м	190	11	19	11	15	16	5	12	17	23	16
	ж	167	7	17	11	6	17	6	16	17	15	7
Ваљево	г	61035	2606	3089	3686	4281	4465	4461	3918	4449	5031	5748
	м	29222	1327	1601	1916	2183	2152	2186	1802	2094	2291	2760
	ж	31813	1279	1488	1770	2098	2313	2275	2116	2355	2740	2988
Веселиновац	с	240	13	14	15	14	18	15	10	12	12	20
	м	124	8	9	7	7	10	7	7	3	7	10
	ж	116	5	5	8	7	8	8	3	9	5	10
Влашчић	с	98	6	1	4	2	2	2	5	8	4	5
	м	47	2	-	3	1	1	1	4	6	1	1
	ж	51	4	1	1	1	1	1	1	2	3	4
Врагочаница	с	417	12	28	16	21	14	18	30	22	29	24
	м	208	2	18	7	12	9	8	15	17	17	14
	ж	209	10	10	9	9	5	10	15	5	12	10
Вујиновача	с	258	5	10	12	9	7	9	15	16	14	9
	м	133	3	4	6	2	6	5	8	9	8	5
	ж	125	2	6	6	7	1	4	7	7	6	4
Гола Глава	с	793	39	45	46	38	47	50	46	45	43	58
	м	403	21	20	25	17	22	29	22	26	27	31
	ж	390	18	25	21	21	25	21	24	19	16	27
Горић	с	491	24	28	36	40	41	40	28	37	47	62
	м	250	12	13	18	24	25	18	12	17	22	34
	ж	241	12	15	18	16	16	22	16	20	25	28
Горња Буковица	с	1117	30	58	60	56	45	50	67	81	87	72
	м	571	18	31	34	31	22	28	31	38	59	40
	ж	546	12	27	26	25	23	22	36	43	28	32
Горња Грабовица	с	1366	78	65	81	110	112	91	75	95	135	143
	м	684	35	37	47	48	61	50	38	46	68	69
	ж	682	43	28	34	62	51	41	37	49	67	74

СТАНОВНИШТВО ПРЕМА ПОЛУ И СТАРОСТИ

Део 2

Назив и тип насеља	Пол	Старост							Предшколска деца	Пунолетно становништво	Просечна старост	
		50-54	55-59	60-64	65-69	70-74	75-79	80 и више				непознато
Бачевци	с	42	28	41	54	50	27	11	1	25	436	47.2
	м	25	11	18	26	22	11	5	-	7	221	46.8
	ж	17	17	23	28	28	16	6	1	18	215	47.6
Белић	с	3	2	11	9	6	1	7	1	16	85	37.5
	м	1	1	5	3	1	-	2	1	12	39	31.8
	ж	2	1	6	6	5	1	5	-	4	46	43.8
Белошевац	с	48	39	48	52	51	20	7	5	52	675	39.2
	м	31	15	21	23	23	13	2	1	24	335	39.0
	ж	17	24	27	29	28	7	5	4	28	340	39.4
Беомужевић	с	38	23	39	52	37	33	18	2	29	448	45.7
	м	17	15	18	25	15	11	7	2	14	230	44.0
	ж	21	8	21	27	22	22	11	-	15	218	47.4
Близоње	с	26	8	21	22	19	17	5	2	17	229	43.4
	м	12	5	9	8	9	6	2	-	11	111	40.1
	ж	14	3	12	14	10	11	3	2	6	118	46.8
Бобова	с	22	16	24	50	40	22	18	1	15	335	48.3
	м	15	8	11	21	17	10	7	1	10	170	46.0
	ж	7	8	13	29	23	12	11	-	5	165	50.7
Богатић	с	7	5	21	14	15	5	3	1	3	117	50.3
	м	4	2	12	7	7	2	2	1	2	67	49.5
	ж	3	3	9	7	8	3	1	-	1	50	51.4
Бранговић	с	9	7	20	13	9	10	7	1	10	148	45.1
	м	5	2	10	8	5	1	4	1	7	77	42.8
	ж	4	5	10	5	4	9	3	-	3	71	47.6
Бранковина	с	17	35	32	34	41	26	10	16	39	448	40.5
	м	12	23	12	15	18	7	5	9	16	229	39.5
	ж	5	12	20	19	23	19	5	7	23	219	41.6
Брезовице	с	26	37	46	54	44	30	13	7	27	436	47.4
	м	17	19	20	26	18	15	4	2	16	224	45.4
	ж	9	18	26	28	26	15	9	5	11	212	49.6
Бујачић	с	13	4	16	19	22	13	4	2	28	270	36.7
	м	7	1	6	8	13	8	1	1	16	142	36.1
	ж	6	3	10	11	9	5	3	1	12	128	37.4
Ваљево	с	4749	3032	3056	3299	2573	1462	651	479	3787	49184	38.7
	м	2300	1520	1395	1545	1124	540	251	235	1941	23123	37.8
	ж	2449	1512	1661	1754	1449	922	400	244	1846	26061	39.6
Веселиновац	с	18	12	16	19	18	6	6	2	19	189	41.2
	м	10	7	9	10	7	3	2	1	11	95	39.9
	ж	8	5	7	9	11	3	4	1	8	94	42.7
Влашчић	с	9	6	7	11	16	7	3	-	6	87	51.3
	м	5	1	6	6	5	2	2	-	2	42	49.9
	ж	4	5	1	5	11	5	1	-	4	45	52.6
Врагочаница	с	20	26	29	38	48	24	17	1	23	351	46.8
	м	10	12	17	13	21	11	5	-	10	175	44.9
	ж	10	14	12	25	27	13	12	1	13	176	48.7
Вујиновача	с	14	20	22	38	28	22	4	4	6	225	50.4
	м	9	9	8	19	16	12	2	2	3	118	50.4
	ж	5	11	14	19	12	10	2	2	3	107	50.3
Гола Глава	с	46	58	54	66	57	30	24	1	52	641	42.8
	м	23	33	20	38	30	12	6	1	27	327	42.2
	ж	23	25	34	28	27	18	18	-	25	314	43.5
Горић	с	30	21	15	20	9	6	5	2	40	381	35.4
	м	15	15	7	9	4	2	2	1	20	195	35.1
	ж	15	6	8	11	5	4	3	1	20	186	35.6
Горња Буковица	с	45	76	80	112	96	53	32	17	51	938	45.4
	м	27	35	42	48	42	24	13	8	26	468	43.7
	ж	18	41	38	64	54	29	19	9	25	470	47.3
Горња Грабовица	с	105	65	50	58	45	34	14	10	105	1079	37.3
	м	62	36	21	24	22	9	5	6	51	541	36.4
	ж	43	29	29	34	23	25	9	4	54	538	38.2

СТАНОВНИШТВО ПРЕМА ПОЛУ И СТАРОСТИ

Део 1

Назив и тип насеља	Пол	Укупно	Старост									
			0-4	5-9	10-14	15-19	20-24	25-29	30-34	35-39	40-44	45-49
Горње Лесковице	с	463	26	19	18	27	31	27	26	21	26	39
	м	243	14	10	11	15	18	18	17	13	14	21
	ж	220	12	9	7	12	13	9	9	8	12	18
Дегурић	с	383	19	22	17	29	33	25	18	33	37	28
	м	172	8	9	4	10	11	14	8	15	17	15
	ж	211	11	13	13	19	22	11	10	18	20	13
Дивци	с	717	24	32	44	32	53	46	35	44	69	57
	м	372	17	19	20	16	33	21	19	21	37	31
	ж	345	7	13	24	16	20	25	16	23	32	26
Дивчибаре	с	235	6	12	5	8	12	13	11	10	5	17
	м	108	2	9	3	6	6	2	6	6	2	7
	ж	127	4	3	2	2	6	11	5	4	3	10
Доња Буковица	с	556	10	28	40	25	27	18	30	53	30	47
	м	281	6	15	22	14	15	8	13	31	16	29
	ж	275	4	13	18	11	12	10	17	22	14	18
Доње Лесковице	с	597	19	26	42	30	25	28	36	44	33	37
	м	312	10	15	25	11	13	18	16	27	23	19
	ж	285	9	11	17	19	12	10	20	17	10	18
Драчић	с	264	8	17	8	14	13	11	22	19	14	25
	м	136	4	11	7	6	5	7	15	10	4	13
	ж	128	4	6	1	8	8	4	7	9	10	12
Дупљај	с	452	18	20	32	21	19	28	26	29	26	30
	м	224	6	11	18	8	10	17	13	16	19	16
	ж	228	12	9	14	13	9	11	13	13	7	14
Жабари	с	452	14	20	22	32	33	17	17	40	38	45
	м	229	5	12	10	15	18	9	7	24	17	30
	ж	223	9	8	12	17	15	8	10	16	21	15
Забрдица	с	462	10	30	23	25	24	30	25	28	20	39
	м	221	6	13	11	9	9	16	14	16	11	12
	ж	241	4	17	12	16	15	14	11	12	9	27
Зарубе	с	171	5	11	4	16	3	6	10	17	10	9
	м	88	4	5	2	10	2	3	2	8	8	5
	ж	83	1	6	2	6	1	3	8	9	2	4
Златарић	с	486	15	17	34	25	42	23	22	28	48	39
	м	235	9	5	18	13	17	10	7	17	24	21
	ж	251	6	12	16	12	25	13	15	11	24	18
Јазовик	с	144	6	10	6	7	6	12	10	11	7	10
	м	77	3	8	2	4	5	5	6	7	5	5
	ж	67	3	2	4	3	1	7	4	4	2	5
Јасеница	с	427	25	11	25	21	17	24	32	31	35	27
	м	223	18	7	12	14	10	12	16	18	15	18
	ж	204	7	4	13	7	7	12	16	13	20	9
Јовања	с	310	13	12	10	11	14	17	21	17	23	23
	м	160	9	8	5	7	7	10	9	11	13	16
	ж	150	4	4	5	4	7	7	12	6	10	7
Јошева	с	272	10	13	13	22	15	14	14	17	23	27
	м	141	6	5	7	14	7	9	7	11	12	13
	ж	131	4	8	6	8	8	5	7	6	11	14
Каменица	с	1005	34	40	45	44	56	41	63	55	64	80
	м	498	14	17	26	24	28	23	37	31	36	34
	ж	507	20	23	19	20	28	18	26	24	28	46
Кланица	с	590	29	36	34	29	30	43	34	36	50	40
	м	312	17	23	20	17	20	22	16	22	29	24
	ж	278	12	13	14	12	10	21	18	14	21	16
Клинци	с	269	6	11	15	10	16	13	22	12	22	22
	м	131	5	3	8	5	8	5	12	7	10	15
	ж	138	1	8	7	5	8	8	10	5	12	7
Ковачице	с	203	8	5	10	14	14	10	10	14	16	19
	м	108	5	4	5	8	8	10	4	8	10	8
	ж	95	3	1	5	6	6	-	6	6	6	11

СТАНОВНИШТВО ПРЕМА ПОЛУ И СТАРОСТИ

Део 2

Назив и тип насеља	Пол	Старост							Предшколска деца	Пунолетно становништво	Просечна старост	
		50-54	55-59	60-64	65-69	70-74	75-79	80 и више				непознато
Горње Лесковице	с	35	26	37	39	23	31	9	3	35	387	43.6
	м	20	9	17	19	14	8	4	1	17	203	41.1
	ж	15	17	20	20	9	23	5	2	18	184	46.3
Дегурић	с	30	19	21	12	23	8	7	2	30	308	38.7
	м	18	6	12	6	10	5	2	2	12	145	40.6
	ж	12	13	9	6	13	3	5	-	18	163	37.1
Дивци	с	59	34	50	56	46	18	5	13	38	594	41.7
	м	25	18	29	29	19	9	1	8	23	305	40.5
	ж	34	16	21	27	27	9	4	5	15	289	42.9
Дивчибаре	с	17	33	32	26	16	8	4	-	12	205	48.2
	м	7	14	14	9	8	5	2	-	7	89	46.6
	ж	10	19	18	17	8	3	2	-	5	116	49.5
Доња Буковица	с	34	27	38	45	53	38	12	1	13	459	45.5
	м	18	12	18	15	27	17	5	-	8	228	43.8
	ж	16	15	20	30	26	21	7	1	5	231	47.2
Доње Лесковице	с	42	26	52	60	47	32	13	5	31	495	44.9
	м	21	12	30	28	25	12	4	3	19	255	43.6
	ж	21	14	22	32	22	20	9	2	12	240	46.3
Драчић	с	16	17	16	25	23	9	3	4	13	223	43.9
	м	8	9	11	9	11	4	-	2	7	111	41.5
	ж	8	8	5	16	12	5	3	2	6	112	46.3
Дупљај	с	29	24	40	41	32	17	17	3	29	369	44.1
	м	11	14	23	16	16	2	6	2	12	183	42.5
	ж	18	10	17	25	16	15	11	1	17	186	45.7
Жабари	с	22	15	28	48	31	21	6	3	21	371	43.2
	м	15	7	12	24	13	7	3	1	12	192	42.5
	ж	7	8	16	24	18	14	3	2	9	179	43.9
Забрдица	с	33	26	28	30	36	27	20	8	22	389	44.8
	м	26	11	14	14	16	13	7	3	12	189	44.8
	ж	7	15	14	16	20	14	13	5	10	200	44.8
Зарубе	с	12	11	14	15	18	2	7	1	9	140	45.2
	м	5	4	6	9	11	-	3	1	5	71	44.3
	ж	7	7	8	6	7	2	4	-	4	69	46.3
Златарић	с	28	14	25	53	35	24	13	1	19	402	43.5
	м	17	11	6	28	17	12	2	1	10	193	43.3
	ж	11	3	19	25	18	12	11	-	9	209	43.7
Јазовик	с	12	7	14	13	7	4	1	1	8	119	41.7
	м	6	4	3	7	5	1	-	1	5	62	39.3
	ж	6	3	11	6	2	3	1	-	3	57	44.5
Јасеница	с	32	21	29	40	31	20	5	1	30	352	43.3
	м	14	11	16	21	12	6	3	-	21	177	40.7
	ж	18	10	13	19	19	14	2	1	9	175	46.1
Јовања	с	15	19	29	41	28	11	5	1	18	268	46.6
	м	8	6	12	18	14	4	3	-	13	132	44.0
	ж	7	13	17	23	14	7	2	1	5	136	49.3
Јошева	с	18	10	10	22	25	12	7	-	16	223	43.0
	м	13	6	3	10	13	2	3	-	10	115	41.2
	ж	5	4	7	12	12	10	4	-	6	108	45.0
Каменица	с	63	53	84	89	101	57	28	8	50	861	46.6
	м	38	20	48	37	45	24	13	3	23	427	45.6
	ж	25	33	36	52	56	33	15	5	27	434	47.6
Кланица	с	30	25	34	46	43	27	23	1	44	475	42.5
	м	18	12	15	23	14	8	12	-	25	244	39.5
	ж	12	13	19	23	29	19	11	1	19	231	45.8
Клинци	с	17	14	14	26	34	10	5	-	11	233	45.7
	м	6	6	6	15	13	6	1	-	7	113	44.6
	ж	11	8	8	11	21	4	4	-	4	120	46.8
Ковачице	с	9	11	11	21	11	17	3	-	9	175	44.6
	м	6	7	3	12	5	3	2	-	6	91	40.9
	ж	3	4	8	9	6	14	1	-	3	84	48.7

СТАНОВНИШТВО ПРЕМА ПОЛУ И СТАРОСТИ

Део 1

Назив и тип насеља	Пол	Укупно	Старост									
			0-4	5-9	10-14	15-19	20-24	25-29	30-34	35-39	40-44	45-49
Козличић	с	237	9	21	17	9	8	18	18	14	12	15
	м	122	4	11	8	3	6	6	8	9	7	11
	ж	115	5	10	9	6	2	12	10	5	5	4
Котешица	с	727	31	28	41	39	39	39	48	43	52	50
	м	377	18	9	26	21	23	19	22	22	32	35
	ж	350	13	19	15	18	16	20	26	21	20	15
Кунице	с	77	1	4	4	4	2	3	3	8	4	1
	м	41	1	1	3	1	1	1	1	7	3	-
	ж	36	-	3	1	3	1	2	2	1	1	1
Лелић	с	568	18	21	26	31	33	17	33	41	42	41
	м	283	8	12	11	21	17	8	17	26	22	26
	ж	285	10	9	15	10	16	9	16	15	20	15
Лозница	с	660	21	28	41	42	36	31	37	35	57	43
	м	341	13	11	22	27	18	16	22	20	30	25
	ж	319	8	17	19	15	18	15	15	15	27	18
Лукавац	с	1054	66	57	70	66	66	81	68	62	87	75
	м	531	30	28	35	40	34	34	34	35	45	36
	ж	523	36	29	35	26	32	47	34	27	42	39
Мажиновић	с	163	3	3	7	1	8	6	6	7	8	15
	м	84	2	1	5	1	5	4	2	6	3	9
	ж	79	1	2	2	-	3	2	4	1	5	6
Мијачи	с	193	3	11	10	7	16	3	7	15	14	14
	м	102	1	4	4	4	10	1	4	9	7	9
	ж	91	2	7	6	3	6	2	3	6	7	5
Миличиница	с	913	24	47	43	37	41	49	47	37	59	67
	м	444	8	22	19	21	17	28	27	21	32	41
	ж	469	16	25	24	16	24	21	20	16	27	26
Мрчић	с	192	5	3	6	7	13	8	9	12	10	17
	м	88	1	1	2	2	4	5	6	5	4	11
	ж	104	4	2	4	5	9	3	3	7	6	6
Оглађеновац	с	636	20	19	35	33	29	28	25	40	42	42
	м	314	12	9	20	20	13	11	15	20	24	26
	ж	322	8	10	15	13	16	17	10	20	18	16
Осладић	с	592	18	17	18	15	30	25	16	33	32	40
	м	296	8	9	12	8	15	17	9	19	18	24
	ж	296	10	8	6	7	15	8	7	14	14	16
Пакље	с	120	4	5	1	7	11	8	5	4	10	9
	м	66	2	2	1	5	9	4	5	2	3	7
	ж	54	2	3	-	2	2	4	-	2	7	2
Пауне	с	596	19	20	33	31	29	17	39	32	48	48
	м	300	9	12	18	19	15	8	17	21	21	30
	ж	296	10	8	15	12	14	9	22	11	27	18
Петница	с	614	33	33	47	50	41	37	31	49	57	57
	м	311	16	16	21	31	22	15	16	25	27	35
	ж	303	17	17	26	19	19	22	15	24	30	22
Попучке	с	2607	100	142	141	194	196	197	147	162	243	249
	м	1293	44	69	75	102	106	107	71	74	123	122
	ж	1314	56	73	66	92	90	90	76	88	120	127
Пријездић	с	340	11	16	12	14	15	14	18	19	24	27
	м	163	6	7	5	4	11	6	9	12	12	18
	ж	177	5	9	7	10	4	8	9	7	12	9
Причевић	с	519	14	20	27	12	31	16	18	30	34	40
	м	261	7	12	14	5	10	10	9	17	22	22
	ж	258	7	8	13	7	21	6	9	13	12	18
Рабас	с	150	6	3	6	11	9	7	8	11	12	10
	м	77	3	1	5	6	4	6	4	6	8	6
	ж	73	3	2	1	5	5	1	4	5	4	4
Равње	с	245	4	7	13	16	11	7	10	18	18	21
	м	120	2	3	6	9	4	2	3	9	12	10
	ж	125	2	4	7	7	7	5	7	9	6	11

СТАНОВНИШТВО ПРЕМА ПОЛУ И СТАРОСТИ

Део 2

Назив и тип насеља	Пол	Старост							Предшколска деца	Пунолетно становништво	Просечна старост	
		50-54	55-59	60-64	65-69	70-74	75-79	80 и више				непознато
Козлича	с	16	12	21	17	13	9	1	7	16	185	40.4
	м	6	7	10	9	6	4	1	6	8	96	40.8
	ж	10	5	11	8	7	5	-	1	8	89	39.9
Котешница	с	42	27	59	60	68	31	24	6	40	604	44.5
	м	15	18	30	27	36	14	8	2	21	313	43.4
	ж	27	9	29	33	32	17	16	4	19	291	45.6
Кунице	с	4	4	7	10	10	6	2	-	2	65	48.9
	м	2	1	4	5	8	1	1	-	1	35	49.1
	ж	2	3	3	5	2	5	1	-	1	30	48.8
Лелић	с	30	37	47	60	44	28	14	5	28	486	45.9
	м	15	17	23	19	23	11	4	3	11	242	43.9
	ж	15	20	24	41	21	17	10	2	17	244	47.9
Лозница	с	31	37	44	57	51	34	22	13	36	549	44.5
	м	18	22	21	26	22	13	10	5	17	280	42.9
	ж	13	15	23	31	29	21	12	8	19	269	46.2
Лукавац	с	68	43	58	83	52	30	15	7	90	822	38.9
	м	38	20	30	42	28	11	7	4	44	415	38.8
	ж	30	23	28	41	24	19	8	3	46	407	39.0
Мајиновић	с	9	9	13	18	25	13	10	2	3	149	53.6
	м	6	5	8	7	8	6	5	1	2	75	50.2
	ж	3	4	5	11	17	7	5	1	1	74	57.2
Мијачи	с	6	12	11	28	21	7	2	6	6	166	46.2
	м	6	2	7	14	10	3	2	5	1	91	46.8
	ж	-	10	4	14	11	4	-	1	5	75	45.5
Миличиња	с	47	55	78	112	100	44	23	3	42	776	47.4
	м	30	27	39	48	39	18	7	-	17	381	46.3
	ж	17	28	39	64	61	26	16	3	25	395	48.5
Мрчић	с	18	12	18	18	20	10	5	1	5	175	49.0
	м	10	4	9	5	11	5	3	-	1	84	50.8
	ж	8	8	9	13	9	5	2	1	4	91	47.5
Оглађеновац	с	37	39	45	77	60	38	22	5	28	550	47.6
	м	19	18	20	33	27	16	10	1	17	269	45.8
	ж	18	21	25	44	33	22	12	4	11	281	49.4
Осладић	с	43	38	51	74	69	39	31	3	26	528	51.5
	м	21	17	22	36	30	16	15	-	13	262	49.7
	ж	22	21	29	38	39	23	16	3	13	266	53.3
Пакље	с	7	8	8	18	8	2	3	2	6	105	45.4
	м	3	4	4	9	4	1	-	1	3	58	42.3
	ж	4	4	4	9	4	1	3	1	3	47	49.2
Пауне	с	31	30	42	57	69	28	21	2	28	507	46.9
	м	16	11	19	27	37	14	6	-	14	251	45.5
	ж	15	19	23	30	32	14	15	2	14	256	48.4
Петница	с	39	28	25	25	35	16	10	1	48	471	37.8
	м	20	13	15	14	15	5	5	-	21	240	37.6
	ж	19	15	10	11	20	11	5	1	27	231	38.0
Попучке	с	202	109	136	144	99	80	38	28	159	2117	39.1
	м	114	50	81	59	39	33	10	14	70	1052	38.2
	ж	88	59	55	85	60	47	28	14	89	1065	40.0
Пријездић	с	21	11	29	41	42	18	6	2	13	296	47.6
	м	11	4	12	16	20	9	1	-	7	144	46.5
	ж	10	7	17	25	22	9	5	2	6	152	48.6
Причевић	с	36	27	38	55	55	37	24	5	25	450	49.2
	м	18	14	19	28	28	15	10	1	15	225	48.6
	ж	18	13	19	27	27	22	14	4	10	225	49.9
Рабас	с	7	5	14	17	14	1	6	3	7	130	45.1
	м	4	1	6	7	6	1	3	-	4	66	42.4
	ж	3	4	8	10	8	-	3	3	3	64	48.0
Равње	с	17	14	18	24	25	12	9	1	7	211	47.6
	м	11	5	9	12	15	4	3	1	3	103	47.8
	ж	6	9	9	12	10	8	6	-	4	108	47.4

СТАНОВНИШТВО ПРЕМА ПОЛУ И СТАРОСТИ

Део 1

Назив и тип насеља	Пол	Укупно	Старост									
			0-4	5-9	10-14	15-19	20-24	25-29	30-34	35-39	40-44	45-49
Рађево Село	с	929	45	34	57	67	73	72	60	67	78	90
	м	470	19	14	35	28	39	43	35	28	44	44
	ж	459	26	20	22	39	34	29	25	39	34	46
Ребелъ	с	136	3	4	5	4	1	7	5	9	8	12
	м	74	2	2	3	3	-	6	2	4	6	6
	ж	62	1	2	2	1	1	1	3	5	2	6
Ровни	с	169	6	8	11	6	9	8	15	12	10	9
	м	87	2	4	7	1	6	4	8	7	6	6
	ж	82	4	4	4	5	3	4	7	5	4	3
Сандаљ	с	155	5	3	6	5	6	8	7	12	6	13
	м	79	1	3	2	2	2	4	5	8	4	8
	ж	76	4	-	4	3	4	4	2	4	2	5
Седлари	с	1313	70	77	77	104	103	88	94	111	122	121
	м	655	37	43	45	45	49	46	48	56	56	64
	ж	658	33	34	32	59	54	42	46	55	66	57
Ситарице	с	178	4	7	16	11	11	7	6	10	13	18
	м	90	3	3	5	6	8	2	3	2	8	13
	ж	88	1	4	11	5	3	5	3	8	5	5
Совач	с	133	2	4	6	5	4	5	6	8	10	9
	м	71	2	2	3	2	4	3	4	3	4	8
	ж	62	-	2	3	3	-	2	2	5	6	1
Станина Река	с	421	9	12	29	29	19	14	26	20	22	25
	м	214	7	5	12	18	14	7	12	10	11	12
	ж	207	2	7	17	11	5	7	14	10	11	13
Стапар	с	223	8	10	8	8	10	10	17	14	9	14
	м	112	3	5	5	5	5	4	10	7	5	10
	ж	111	5	5	3	3	5	6	7	7	4	4
Стрмна Гора	с	166	4	5	4	13	8	11	6	8	14	11
	м	85	2	3	1	8	5	7	4	3	6	7
	ж	81	2	2	3	5	3	4	2	5	8	4
Стубо	с	282	8	15	12	7	12	11	13	15	18	26
	м	145	6	5	7	5	7	7	7	9	9	15
	ж	137	2	10	5	2	5	4	6	6	9	11
Суводање	с	578	18	26	20	26	22	17	27	40	31	31
	м	277	11	17	9	15	6	8	18	23	19	21
	ж	301	7	9	11	11	16	9	9	17	12	10
Сушица	с	301	10	14	13	19	10	10	17	23	18	22
	м	154	3	5	8	9	3	5	9	14	13	14
	ж	147	7	9	5	10	7	5	8	9	5	8
Таор	с	378	15	17	15	20	22	14	23	28	22	27
	м	200	7	10	10	10	15	5	14	18	14	13
	ж	178	8	7	5	10	7	9	9	10	8	14
Тубравић	с	418	27	21	16	19	13	29	34	26	25	25
	м	213	12	14	7	13	6	10	22	16	16	15
	ж	205	15	7	9	6	7	19	12	10	9	10
Тупанци	с	158	4	7	4	7	-	7	12	10	7	10
	м	74	-	2	1	6	-	3	7	7	4	3
	ж	84	4	5	3	1	-	4	5	3	3	7
Лајковац	с	17062	751	944	1087	1170	1079	1040	1070	1171	1259	1404
	м	8391	380	450	521	604	556	554	522	624	632	741
	ж	8671	371	494	566	566	523	486	548	547	627	663
Градска	с	3443	154	180	201	293	227	191	211	240	326	337
	м	1653	71	84	107	139	127	92	104	122	143	187
	ж	1790	83	96	94	154	100	99	107	118	183	150
Остала	с	13619	597	764	886	877	852	849	859	931	933	1067
	м	6738	309	366	414	465	429	462	418	502	489	554
	ж	6881	288	398	472	412	423	387	441	429	444	513

СТАНОВНИШТВО ПРЕМА ПОЛУ И СТАРОСТИ

Део 2

Назив и тип насеља	Пол	Старост							Предшколска деца	Пунолетно становништво	Просечна старост	
		50-54	55-59	60-64	65-69	70-74	75-79	80 и више				непознато
Рађево Село	с	63	44	50	44	37	26	14	8	54	753	38.8
	м	29	26	21	27	18	11	4	5	24	386	38.5
	ж	34	18	29	17	19	15	10	3	30	367	39.0
Ребељ	с	13	10	16	14	9	8	4	4	5	122	50.0
	м	7	5	9	8	6	-	2	3	2	65	47.8
	ж	6	5	7	6	3	8	2	1	3	57	52.7
Ровни	с	7	10	13	19	11	9	4	2	8	138	44.3
	м	4	5	3	12	5	4	2	1	3	73	44.0
	ж	3	5	10	7	6	5	2	1	5	65	44.6
Сандаљ	с	4	10	13	23	21	7	5	1	5	136	50.1
	м	2	7	4	13	9	3	2	-	1	71	49.7
	ж	2	3	9	10	12	4	3	1	4	65	50.4
Седлари	с	79	57	59	56	48	26	13	8	100	1030	36.7
	м	45	28	28	26	20	9	7	3	51	506	35.9
	ж	34	29	31	30	28	17	6	5	49	524	37.5
Ситарице	с	7	6	10	16	23	8	5	-	6	142	44.9
	м	6	3	4	9	12	2	1	-	3	75	44.6
	ж	1	3	6	7	11	6	4	-	3	67	45.2
Совач	с	9	9	13	17	13	9	4	-	4	120	50.4
	м	5	5	10	4	5	5	2	-	2	63	48.3
	ж	4	4	3	13	8	4	2	-	2	57	53.0
Станина Река	с	24	23	35	44	37	33	15	5	13	353	47.4
	м	15	14	15	22	19	14	5	2	8	176	46.0
	ж	9	9	20	22	18	19	10	3	5	177	49.0
Стапар	с	10	25	20	25	12	15	7	1	11	193	47.4
	м	4	7	14	15	7	5	1	-	5	97	46.3
	ж	6	18	6	10	5	10	6	1	6	96	48.5
Стрмна Гора	с	10	12	17	16	12	11	3	1	6	145	46.9
	м	5	6	9	10	4	3	1	1	4	73	44.9
	ж	5	6	8	6	8	8	2	-	2	72	49.0
Стубо	с	17	14	32	32	36	8	6	-	13	245	48.1
	м	9	4	19	12	20	2	2	-	8	126	46.2
	ж	8	10	13	20	16	6	4	-	5	119	50.2
Суводање	с	24	38	53	53	65	34	21	32	29	498	48.6
	м	12	13	22	23	29	16	6	9	18	233	45.8
	ж	12	25	31	30	36	18	15	23	11	265	51.2
Сушица	с	16	19	17	40	28	16	8	1	17	251	46.6
	м	8	7	8	19	14	9	6	-	6	131	47.8
	ж	8	12	9	21	14	7	2	1	11	120	45.3
Таор	с	23	27	30	44	28	14	9	-	19	315	45.1
	м	13	12	18	18	14	5	4	-	8	165	43.3
	ж	10	15	12	26	14	9	5	-	11	150	47.2
Тубравић	с	22	29	24	44	30	19	14	1	36	344	43.8
	м	12	13	10	22	16	5	3	1	18	172	41.8
	ж	10	16	14	22	14	14	11	-	18	172	45.9
Тупанци	с	8	10	18	18	16	11	7	2	7	141	50.7
	м	5	4	10	6	7	5	3	1	1	70	50.7
	ж	3	6	8	12	9	6	4	1	6	71	50.7
Лајковац	с	1108	848	942	1117	1025	618	320	109	1114	13578	40.4
	м	576	402	450	527	457	240	112	43	549	6676	39.5
	ж	532	446	492	590	568	378	208	66	565	6902	41.3
Градска	с	212	132	154	206	189	112	63	15	223	2743	39.5
	м	106	64	64	95	80	43	22	3	104	1317	38.5
	ж	106	68	90	111	109	69	41	12	119	1426	40.4
Остала	с	896	716	788	911	836	506	257	94	891	10835	40.6
	м	470	338	386	432	377	197	90	40	445	5359	39.7
	ж	426	378	402	479	459	309	167	54	446	5476	41.5

СТАНОВНИШТВО ПРЕМА ПОЛУ И СТАРОСТИ

Део 1

Назив и тип насеља	Пол	Укупно	Старост									
			0-4	5-9	10-14	15-19	20-24	25-29	30-34	35-39	40-44	45-49
Бајевац	с	689	33	36	36	37	37	43	35	48	46	48
	м	344	22	17	16	17	20	21	18	28	24	28
	ж	345	11	19	20	20	17	22	17	20	22	20
Боговађа	с	574	20	29	40	39	29	32	31	36	41	34
	м	274	13	15	15	19	14	22	12	18	20	19
	ж	300	7	14	25	20	15	10	19	18	21	15
Врачевић	с	1019	43	59	65	64	49	50	68	64	53	72
	м	504	23	33	33	38	22	27	32	32	29	40
	ж	515	20	26	32	26	27	23	36	32	24	32
Доњи Лајковац	с	494	21	18	41	33	26	37	23	31	31	45
	м	245	12	8	17	16	13	26	9	19	9	22
	ж	249	9	10	24	17	13	11	14	12	22	23
Јабучје	с	3250	137	203	210	230	224	191	210	242	232	242
	м	1629	71	91	108	112	111	107	109	126	125	131
	ж	1621	66	112	102	118	113	84	101	116	107	111
Лајковац (варош)	с	3443	154	180	201	293	227	191	211	240	326	337
	м	1653	71	84	107	139	127	92	104	122	143	187
	ж	1790	83	96	94	154	100	99	107	118	183	150
Лајковац (село)	с	1950	108	136	146	143	134	146	149	123	155	167
	м	957	49	68	71	81	66	64	72	57	85	73
	ж	993	59	68	75	62	68	82	77	66	70	94
Мали Борак	с	489	25	30	27	34	20	23	40	36	30	38
	м	229	11	12	6	15	13	11	20	22	14	24
	ж	260	14	18	21	19	7	12	20	14	16	14
Маркова Црква	с	110	3	6	6	4	7	8	5	8	5	7
	м	64	3	4	6	2	4	5	3	4	2	5
	ж	46	-	2	-	2	3	3	2	4	3	2
Непричава	с	679	24	21	45	36	41	58	32	48	45	51
	м	343	10	12	22	21	24	31	18	21	27	26
	ж	336	14	9	23	15	17	27	14	27	18	25
Пепељевац	с	733	32	40	38	57	60	44	38	45	62	55
	м	366	19	20	21	30	28	30	16	25	27	29
	ж	367	13	20	17	27	32	14	22	20	35	26
Придворица	с	227	9	9	10	17	11	10	10	18	11	20
	м	116	4	4	2	12	5	6	7	12	6	9
	ж	111	5	5	8	5	6	4	3	6	5	11
Ратковац	с	378	20	14	23	21	28	30	13	21	22	40
	м	188	14	9	8	11	13	14	5	10	13	20
	ж	190	6	5	15	10	15	16	8	11	9	20
Рубрибреза	с	811	29	54	72	47	53	51	66	64	61	75
	м	399	14	22	34	29	27	28	33	40	28	39
	ж	412	15	32	38	18	26	23	33	24	33	36
Скобаљ	с	241	6	13	12	15	10	11	10	13	18	17
	м	117	4	3	4	7	5	10	4	5	10	11
	ж	124	2	10	8	8	5	1	6	8	8	6
Словац	с	307	16	18	20	17	17	15	27	18	19	19
	м	145	5	9	9	7	12	6	11	13	11	12
	ж	162	11	9	11	10	5	9	16	5	8	7
Степање	с	486	15	17	27	28	23	29	24	41	30	41
	м	247	11	9	11	17	12	18	11	24	20	18
	ж	239	4	8	16	11	11	11	13	17	10	23
Стрмово	с	358	13	21	21	15	22	19	26	28	16	25
	м	173	4	10	9	9	12	7	13	19	8	14
	ж	185	9	11	12	6	10	12	13	9	8	11
Ћелије	с	824	43	40	47	40	61	52	52	47	56	71
	м	398	20	20	22	22	28	29	25	27	31	34
	ж	426	23	20	25	18	33	23	27	20	25	37

СТАНОВНИШТВО ПРЕМА ПОЛУ И СТАРОСТИ

Део 2

Назив и тип насеља	Пол	Старост							Предшколска деца	Пунолетно становништво	Просечна старост	
		50-54	55-59	60-64	65-69	70-74	75-79	80 и више				непознато
Бајевац	с	33	42	55	63	54	23	15	5	45	566	43.0
	м	20	14	32	30	26	6	4	1	28	282	41.6
	ж	13	28	23	33	28	17	11	4	17	284	44.3
Боговађа	с	37	29	38	46	42	24	14	13	26	460	42.6
	м	17	12	18	24	19	5	7	5	17	219	41.1
	ж	20	17	20	22	23	19	7	8	9	241	43.9
Врачевић	с	58	47	72	76	87	50	27	15	67	810	42.9
	м	28	18	40	35	35	23	10	6	35	390	41.1
	ж	30	29	32	41	52	27	17	9	32	420	44.6
Доњи Лајковац	с	33	25	31	43	30	17	7	2	33	390	41.3
	м	21	13	21	17	14	5	3	-	18	194	40.9
	ж	12	12	10	26	16	12	4	2	15	196	41.8
Јабучје	с	238	161	171	203	180	109	57	10	218	2551	39.7
	м	129	83	78	95	89	41	21	2	105	1288	39.1
	ж	109	78	93	108	91	68	36	8	113	1263	40.2
Лајковац (варош)	с	212	132	154	206	189	112	63	15	223	2743	39.5
	м	106	64	64	95	80	43	22	3	104	1317	38.5
	ж	106	68	90	111	109	69	41	12	119	1426	40.4
Лајковац (село)	с	153	97	78	72	58	59	19	7	154	1480	36.2
	м	87	51	32	30	33	27	8	3	70	720	36.1
	ж	66	46	46	42	25	32	11	4	84	760	36.4
Мали Борак	с	23	29	24	35	41	20	10	4	39	386	41.4
	м	10	14	9	17	13	12	3	3	16	192	41.5
	ж	13	15	15	18	28	8	7	1	23	194	41.3
Маркова Црква	с	14	3	8	13	8	2	3	-	6	93	44.0
	м	7	2	3	7	5	1	1	-	5	50	40.9
	ж	7	1	5	6	3	1	2	-	1	43	48.3
Непричава	с	45	47	44	44	47	29	19	3	35	565	43.1
	м	26	20	27	24	19	7	7	1	15	283	41.6
	ж	19	27	17	20	28	22	12	2	20	282	44.6
Пепељевац	с	47	40	36	50	41	26	17	5	48	584	40.3
	м	22	22	15	25	18	10	6	3	27	284	38.6
	ж	25	18	21	25	23	16	11	2	21	300	42.0
Придворица	с	12	18	17	23	15	10	5	2	11	192	44.5
	м	9	9	10	9	8	2	1	1	5	99	43.1
	ж	3	9	7	14	7	8	4	1	6	93	46.0
Ратковац	с	22	21	27	24	26	19	4	3	25	313	41.8
	м	15	8	10	13	14	7	2	2	19	154	40.8
	ж	7	13	17	11	12	12	2	1	6	159	42.8
Рубрибреза	с	38	39	29	47	45	29	12	-	46	632	38.5
	м	18	20	13	20	17	11	6	-	20	314	37.5
	ж	20	19	16	27	28	18	6	-	26	318	39.6
Скобаљ	с	21	11	20	28	23	4	3	6	13	200	44.7
	м	9	6	7	15	11	3	1	2	6	103	45.4
	ж	12	5	13	13	12	1	2	4	7	97	44.1
Словац	с	25	17	19	19	24	9	8	-	24	242	41.1
	м	9	8	10	9	10	3	1	-	9	117	40.2
	ж	16	9	9	10	14	6	7	-	15	125	41.9
Степање	с	25	26	42	38	43	21	10	6	22	405	44.7
	м	11	13	21	16	22	8	2	3	14	203	42.6
	ж	14	13	21	22	21	13	8	3	8	202	47.0
Стрмово	с	17	21	36	22	27	17	10	2	18	297	43.4
	м	6	7	20	12	10	9	2	2	7	147	43.0
	ж	11	14	16	10	17	8	8	-	11	150	43.9
Ћелије	с	55	43	41	65	45	38	17	11	61	669	41.3
	м	26	18	20	34	14	17	5	6	29	320	40.1
	ж	29	25	21	31	31	21	12	5	32	349	42.3

СТАНОВНИШТВО ПРЕМА ПОЛУ И СТАРОСТИ

Део 1

Назив и тип насеља	Пол	Укупно	Старост									
			0-4	5-9	10-14	15-19	20-24	25-29	30-34	35-39	40-44	45-49
Љиг	с	14629	631	743	855	796	844	869	826	811	965	1193
	м	7190	324	392	430	376	437	453	421	426	495	610
	ж	7439	307	351	425	420	407	416	405	385	470	583
Градска	с	3245	160	209	235	197	220	212	219	229	237	280
	м	1539	86	109	119	92	113	106	105	107	114	131
	ж	1706	74	100	116	105	107	106	114	122	123	149
Остала	с	11384	471	534	620	599	624	657	607	582	728	913
	м	5651	238	283	311	284	324	347	316	319	381	479
	ж	5733	233	251	309	315	300	310	291	263	347	434
Ба	с	605	18	30	42	37	33	32	35	39	41	46
	м	305	8	15	24	20	20	15	12	20	23	24
	ж	300	10	15	18	17	13	17	23	19	18	22
Бабајић	с	493	18	21	41	34	24	20	32	34	45	36
	м	241	6	13	21	14	12	8	14	19	24	20
	ж	252	12	8	20	20	12	12	18	15	21	16
Белановица	с	266	10	10	16	18	21	14	15	14	19	23
	м	128	5	3	8	12	13	7	8	4	8	11
	ж	138	5	7	8	6	8	7	7	10	11	12
Бошњановић	с	286	10	16	15	11	8	15	10	15	13	24
	м	138	3	8	9	4	4	9	5	8	7	13
	ж	148	7	8	6	7	4	6	5	7	6	11
Бранчић	с	563	37	33	40	24	32	26	37	40	41	38
	м	272	21	11	19	13	15	13	13	24	21	25
	ж	291	16	22	21	11	17	13	24	16	20	13
Велишевац	с	419	17	17	21	23	30	18	24	17	32	40
	м	185	6	8	9	8	13	7	15	8	13	19
	ж	234	11	9	12	15	17	11	9	9	19	21
Гукош	с	332	14	20	8	23	19	19	24	18	25	24
	м	158	7	10	6	10	6	8	15	10	15	13
	ж	174	7	10	2	13	13	11	9	8	10	11
Дићи	с	156	4	3	10	8	10	9	10	6	10	17
	м	78	3	2	5	4	6	3	7	6	5	6
	ж	78	1	1	5	4	4	6	3	-	5	11
Доњи Бањани	с	224	6	10	12	16	10	6	8	12	20	16
	м	99	2	5	3	5	6	4	1	5	12	13
	ж	125	4	5	9	11	4	2	7	7	8	3
Живковци	с	534	15	25	19	12	30	25	26	14	35	53
	м	271	9	9	15	5	18	14	14	7	20	27
	ж	263	6	16	4	7	12	11	12	7	15	26
Ивановци	с	468	15	21	25	25	19	22	33	27	30	29
	м	229	8	11	12	9	9	11	20	17	18	10
	ж	239	7	10	13	16	10	11	13	10	12	19
Јајчић	с	407	27	18	18	20	29	30	22	14	21	31
	м	209	15	10	9	9	14	15	15	8	8	21
	ж	198	12	8	9	11	15	15	7	6	13	10
Кадина Лука	с	508	10	27	30	34	33	26	31	22	44	46
	м	256	4	16	14	19	22	14	15	15	17	24
	ж	252	6	11	16	15	11	12	16	7	27	22
Калањевци	с	744	33	24	42	43	50	37	29	29	51	80
	м	377	20	11	26	18	26	26	20	12	25	38
	ж	367	13	13	16	25	24	11	9	17	26	42
Козељ	с	476	19	16	14	23	34	33	14	22	24	48
	м	230	6	10	3	11	17	23	8	10	10	26
	ж	246	13	6	11	12	17	10	6	12	14	22
Лалинци	с	309	16	13	15	10	10	19	13	13	9	22
	м	152	11	6	6	4	5	7	8	7	7	11
	ж	157	5	7	9	6	5	12	5	6	2	11

СТАНОВНИШТВО ПРЕМА ПОЛУ И СТАРОСТИ

Део 2

Назив и тип насеља	п-ол	Старост							Предшколска деца	Пунолетно становништво	Просечна старост	
		50-54	55-59	60-64	65-69	70-74	75-79	80 и више				непознато
Љиг	с	967	690	940	1155	1174	705	386	79	919	11927	43.2
	м	490	315	446	525	558	301	163	28	481	5820	42.2
	ж	477	375	494	630	616	404	223	51	438	6107	44.2
Градска	с	238	151	163	173	166	106	40	10	239	2535	38.6
	м	103	77	70	69	69	51	16	2	129	1173	37.2
	ж	135	74	93	104	97	55	24	8	110	1362	39.8
Остала	с	729	539	777	982	1008	599	346	69	680	9392	44.6
	м	387	238	376	456	489	250	147	26	352	4647	43.6
	ж	342	301	401	526	519	349	199	43	328	4745	45.6
Ба	с	31	31	45	54	47	29	14	1	33	485	43.6
	м	16	16	23	24	27	12	5	1	15	241	42.9
	ж	15	15	22	30	20	17	9	-	18	244	44.3
Бабајић	с	27	26	33	38	35	15	13	1	24	387	42.1
	м	14	12	16	17	19	8	3	1	11	189	41.8
	ж	13	14	17	21	16	7	10	-	13	198	42.4
Белановица	г	20	17	10	15	25	15	4	-	14	219	42.5
	м	9	8	6	5	9	11	1	-	7	104	41.5
	ж	11	9	4	10	16	4	3	-	7	115	43.5
Бошњановић	с	21	19	18	27	35	14	9	6	16	240	47.2
	м	9	10	8	14	16	7	2	2	6	117	46.6
	ж	12	9	10	13	19	7	7	4	10	123	47.7
Бранчић	с	31	16	49	42	46	17	13	1	51	435	41.1
	м	15	2	27	21	22	5	5	-	25	211	40.8
	ж	16	14	22	21	24	12	8	1	26	224	41.3
Велишевац	с	24	27	28	36	32	17	11	5	23	351	44.1
	м	15	12	15	12	15	5	4	1	9	159	44.1
	ж	9	15	13	24	17	12	7	4	14	192	44.2
Гукош	с	22	18	19	23	31	13	12	-	21	279	43.6
	м	10	8	9	9	14	4	4	-	11	131	42.1
	ж	12	10	10	14	17	9	8	-	10	148	45.1
Дићи	с	12	7	13	10	10	13	4	-	7	135	45.7
	м	5	3	8	6	3	4	2	-	5	64	42.9
	ж	7	4	5	4	7	9	2	-	2	71	48.5
Доњи Бањани	с	13	5	19	20	29	14	8	-	8	187	47.5
	м	8	1	7	8	12	3	4	-	3	86	47.3
	ж	5	4	12	12	17	11	4	-	5	101	47.6
Живковци	с	46	27	40	51	56	37	16	7	21	468	48.5
	м	26	15	25	18	26	12	7	4	12	235	46.4
	ж	20	12	15	33	30	25	9	3	9	233	50.6
Ивановци	с	37	22	33	31	57	28	13	1	19	392	46.1
	м	20	12	17	13	27	12	2	1	10	192	44.7
	ж	17	10	16	18	30	16	11	-	9	200	47.3
Јајчић	с	23	17	25	41	31	27	12	1	33	331	43.5
	м	12	6	13	19	20	7	7	1	17	172	42.6
	ж	11	11	12	22	11	20	5	-	16	159	44.5
Кадина Лука	с	27	20	33	46	37	28	13	1	20	420	43.9
	м	15	7	14	26	14	14	6	-	11	209	42.3
	ж	12	13	19	20	23	14	7	1	9	211	45.5
Калањевци	с	60	30	50	51	52	50	21	12	46	626	44.4
	м	31	18	22	30	21	20	8	5	27	312	42.6
	ж	29	12	28	21	31	30	13	7	19	314	46.3
Козель	с	28	25	30	50	51	29	13	3	25	413	46.9
	м	15	11	18	18	24	17	2	1	10	205	46.4
	ж	13	14	12	32	27	12	11	2	15	208	47.4
Лалинци	с	18	24	30	32	37	14	12	2	22	260	48.0
	м	9	8	17	18	17	6	5	-	15	127	47.3
	ж	9	16	13	14	20	8	7	2	7	133	48.6

СТАНОВНИШТВО ПРЕМА ПОЛУ И СТАРОСТИ

Део 1

Назив и тип насеља	Пол	Укупно	Старост									
			0-4	5-9	10-14	15-19	20-24	25-29	30-34	35-39	40-44	45-49
Латковић	с	443	12	25	29	30	16	43	24	28	21	37
	м	229	7	11	20	18	13	22	11	17	15	13
	ж	214	5	14	9	12	3	21	13	11	6	24
Липље	с	372	14	13	19	13	15	18	20	14	21	26
	м	186	9	9	8	5	6	9	13	8	11	16
	ж	186	5	4	11	8	9	9	7	6	10	10
Љиг	с	2979	150	199	219	179	199	198	204	215	218	257
	м	1411	81	106	111	80	100	99	97	103	106	120
	ж	1568	69	93	108	99	99	107	112	112	112	137
Милавац	с	223	25	16	15	14	23	22	12	11	13	16
	м	112	13	7	8	6	9	12	10	4	7	8
	ж	111	12	9	7	8	14	10	2	7	6	8
Моравци	с	665	28	45	43	38	28	57	39	45	39	49
	м	338	19	27	20	21	14	26	16	25	24	24
	ж	327	9	18	23	17	14	31	23	20	15	25
Палежница	с	224	10	12	10	9	11	13	21	7	15	17
	м	113	4	9	3	4	7	7	12	5	6	6
	ж	111	6	3	7	5	4	6	9	2	9	11
Пољанице	с	544	29	24	37	23	32	41	30	26	26	35
	м	268	9	7	21	10	17	24	15	14	14	18
	ж	276	20	17	16	13	15	17	15	12	12	17
Славковица	с	741	26	30	36	39	46	35	32	28	50	54
	м	363	12	20	15	19	21	15	15	14	27	32
	ж	378	14	10	21	20	25	20	17	14	23	22
Цветановац	с	594	25	28	31	39	37	30	30	46	39	38
	м	300	16	16	12	19	16	19	14	25	19	21
	ж	294	9	12	19	20	21	11	16	21	20	17
Штавица	с	427	23	14	26	19	13	27	18	29	30	29
	м	210	7	12	11	8	7	18	7	19	17	14
	ж	217	16	2	15	11	6	9	11	10	13	15
Шутци	с	627	20	33	22	32	32	34	33	26	33	62
	м	332	13	20	12	21	21	18	21	12	16	37
	ж	295	7	13	10	11	11	16	12	14	17	25
Мионица	с	16513	729	897	830	970	966	960	936	1018	1076	1291
	м	8224	385	436	414	496	500	504	502	534	539	667
	ж	8289	344	461	416	474	466	456	434	484	537	624
Градска	с	1723	69	104	120	135	121	99	94	146	161	168
	м	821	32	56	54	63	64	52	47	57	77	89
	ж	902	37	48	66	72	57	47	47	89	84	79
Остала	с	14790	660	793	710	835	845	861	842	872	915	1123
	м	7403	353	380	360	433	436	452	455	477	462	578
	ж	7387	307	413	350	402	409	409	387	395	453	545
Берковац	с	564	23	23	28	22	34	28	20	38	33	44
	м	283	12	14	14	10	17	15	10	22	19	25
	ж	281	11	9	14	12	17	13	10	16	14	19
Брежђе	с	572	24	33	21	26	36	27	20	37	36	42
	м	289	14	18	10	13	21	12	12	19	18	22
	ж	283	10	15	11	13	15	15	8	18	18	20
Буковац	с	202	4	17	14	11	12	10	10	14	12	17
	м	112	3	7	9	9	8	4	5	8	5	13
	ж	90	1	10	5	2	4	6	5	6	7	4
Велика Маришта	с	292	12	19	21	19	20	18	12	17	20	29
	м	141	5	8	7	8	11	7	8	9	13	13
	ж	151	7	11	14	11	9	11	4	8	7	16
Вировац	с	419	24	14	13	10	15	24	35	29	17	19
	м	228	14	8	5	6	8	15	21	22	8	10
	ж	191	10	6	8	4	7	9	14	7	9	9

СТАНОВНИШТВО ПРЕМА ПОЛУ И СТАРОСТИ

Део 2

Назив и тип насеља	Пол	Старост							Предшколска деца	Пунолетно становништво	Просечна старост	
		50-54	55-59	60-64	65-69	70-74	75-79	80 и више				непознато
Латковић	с	29	22	27	25	37	19	15	4	24	358	42.6
	м	16	11	10	11	16	10	8	-	12	180	40.4
	ж	13	11	17	14	21	9	7	4	12	178	45.0
Липље	с	22	20	36	35	39	26	19	2	16	317	48.9
	м	13	6	15	20	21	8	8	1	11	157	47.1
	ж	9	14	21	15	18	18	11	1	5	160	50.8
Љиг	с	218	134	153	158	141	91	36	10	225	2316	38.2
	м	94	69	64	64	60	40	15	2	122	1069	36.8
	ж	124	65	89	94	81	51	21	8	103	1247	39.5
Милавац	с	19	10	4	8	7	6	1	1	32	160	32.9
	м	10	5	2	4	3	4	-	-	15	82	33.2
	ж	9	5	2	4	4	2	1	1	17	78	32.5
Моравци	с	41	19	33	53	63	24	14	7	49	531	41.3
	м	26	6	15	22	32	14	5	2	34	263	40.1
	ж	15	13	18	31	31	10	9	5	15	268	42.6
Палезница	с	20	18	14	18	10	11	8	-	16	187	43.9
	м	11	10	8	10	5	3	3	-	9	95	42.9
	ж	9	8	6	8	5	8	5	-	7	92	44.9
Пољанице	с	39	21	36	53	50	29	11	2	40	437	43.5
	м	22	9	15	28	24	15	6	-	12	223	44.5
	ж	17	12	21	25	26	14	5	2	28	214	42.5
Славковица	с	44	34	51	90	68	38	30	10	38	630	46.8
	м	19	15	23	38	38	17	18	5	17	309	46.7
	ж	25	19	28	52	30	21	12	5	21	321	46.8
Цветановац	с	36	28	41	51	50	30	13	2	35	483	43.5
	м	18	14	18	25	27	13	7	1	22	243	43.0
	ж	18	14	23	26	23	17	6	1	13	240	44.0
Штавица	с	23	19	39	38	32	25	23	-	28	351	46.1
	м	9	6	16	22	12	14	11	-	11	174	45.4
	ж	14	13	23	16	20	11	12	-	17	177	46.8
Шутци	с	36	34	31	59	66	46	28	-	33	529	47.3
	м	23	15	15	23	34	16	15	-	22	271	44.4
	ж	13	19	16	36	32	30	13	-	11	258	50.5
Мионица	с	1095	841	1046	1251	1293	731	403	180	1072	13507	42.8
	м	580	421	522	588	583	307	157	89	546	6705	41.8
	ж	515	420	524	663	710	424	246	91	526	6802	43.8
Градска	с	106	69	68	92	91	46	23	11	104	1361	38.4
	м	53	34	28	40	42	14	12	7	49	646	37.6
	ж	53	35	40	52	49	32	11	4	55	715	39.1
Остала	с	989	772	978	1159	1202	685	380	169	968	12146	43.4
	м	527	387	494	548	541	293	145	82	497	6059	42.3
	ж	462	385	484	611	661	392	235	87	471	6087	44.4
Берковац	с	31	32	53	42	53	31	16	13	32	481	45.9
	м	16	10	29	21	24	18	2	5	17	240	44.6
	ж	15	22	24	21	29	13	14	8	15	241	47.3
Брежђе	с	24	31	36	74	56	32	7	10	34	479	45.5
	м	16	14	14	37	27	16	3	3	20	238	44.4
	ж	8	17	22	37	29	16	4	7	14	241	46.6
Буковац	с	13	8	7	17	16	10	5	5	12	161	42.1
	м	6	3	4	8	9	6	2	3	6	88	41.0
	ж	7	5	3	9	7	4	3	2	6	73	43.5
Велика Маришта	с	23	7	10	17	21	18	8	1	19	226	41.1
	м	13	5	6	8	9	8	2	1	8	116	41.6
	ж	10	2	4	9	12	10	6	-	11	110	40.6
Вировац	с	40	17	35	38	43	29	15	2	29	362	47.5
	м	20	9	19	19	20	16	7	1	16	197	46.2
	ж	20	8	16	19	23	13	8	1	13	165	49.0

СТАНОВНИШТВО ПРЕМА ПОЛУ И СТАРОСТИ

Део 1

Назив и тип насеља	Пол	Укупно	Старост									
			0-4	5-9	10-14	15-19	20-24	25-29	30-34	35-39	40-44	45-49
Вртиглав	с	488	28	34	29	28	25	23	30	31	33	27
	м	234	14	14	13	13	6	11	17	22	19	15
	ж	254	14	20	16	15	19	12	13	9	14	12
Голубац	с	152	7	5	4	6	8	8	6	6	6	5
	м	72	2	4	2	-	3	5	4	3	2	4
	ж	80	5	1	2	6	5	3	2	3	4	1
Горњи Лајковац	с	446	20	25	11	23	25	28	26	20	29	28
	м	230	9	11	5	13	13	13	18	13	16	15
	ж	216	11	14	6	10	12	15	8	7	13	13
Горњи Мушић	с	431	19	25	19	22	15	24	36	19	26	28
	м	218	8	16	10	11	7	10	24	11	13	15
	ж	213	11	9	9	11	8	14	12	8	13	13
Гуњица	с	152	5	2	5	2	9	9	11	8	7	13
	м	74	3	-	3	1	3	6	9	5	5	6
	ж	78	2	2	2	1	6	3	2	3	2	7
Доњи Мушић	с	243	6	8	17	17	8	13	13	13	17	15
	м	123	4	2	7	12	2	7	4	7	7	8
	ж	120	2	6	10	5	6	6	9	6	10	7
Дучић	с	641	20	29	33	37	38	35	39	43	32	45
	м	331	8	13	20	20	24	18	19	25	20	24
	ж	310	12	16	13	17	14	17	20	18	12	21
Ђурђевац	с	297	20	14	12	12	10	22	17	15	12	19
	м	145	11	6	7	6	5	10	11	10	7	6
	ж	152	9	8	5	6	5	12	6	5	5	13
Клашнић	с	128	2	13	5	5	3	7	10	6	10	7
	м	69	1	9	3	3	2	4	5	4	7	3
	ж	59	1	4	2	2	1	3	5	2	3	4
Кључ	с	498	17	19	25	34	18	27	23	42	34	24
	м	237	6	10	10	16	11	15	12	21	20	11
	ж	261	11	9	15	18	7	12	11	21	14	13
Команице	с	436	21	26	16	35	33	25	19	22	29	36
	м	214	12	11	11	16	21	13	10	10	14	14
	ж	222	9	15	5	19	12	12	9	12	15	22
Крчмар	с	485	17	16	27	37	29	27	21	31	29	45
	м	249	9	6	19	19	16	18	8	11	13	29
	ж	236	8	10	8	18	13	9	13	20	16	16
Маљевић	с	341	17	19	24	26	28	16	20	20	28	29
	м	168	10	10	11	16	13	7	7	8	14	18
	ж	173	7	9	13	10	15	9	13	12	14	11
Мионица (варошица) г	с	1723	69	104	120	135	121	99	94	146	161	168
	м	821	32	56	54	63	64	52	47	57	77	89
	ж	902	37	48	66	72	57	47	47	89	84	79
Мионица (село)	с	1446	73	97	91	126	116	105	86	79	131	162
	м	697	37	48	43	57	59	58	43	33	54	78
	ж	749	36	49	48	69	57	47	43	46	77	84
Мратишић	с	345	12	21	21	18	22	18	29	18	20	14
	м	180	7	8	13	10	12	7	18	11	7	7
	ж	165	5	13	8	8	10	11	11	7	13	7
Наномир	с	239	20	22	16	20	17	16	15	16	15	12
	м	120	11	11	6	11	12	5	8	9	9	7
	ж	119	9	11	10	9	5	11	7	7	6	5
Осеченица	с	795	36	34	40	35	50	47	42	41	50	57
	м	408	19	11	18	20	28	29	22	25	25	30
	ж	387	17	23	22	15	22	18	20	16	25	27
Паштрић	с	588	22	44	35	34	36	37	30	39	45	57
	м	289	14	23	19	19	17	17	13	19	17	32
	ж	299	8	21	16	15	19	20	17	20	28	25
Планиница	с	313	14	16	10	10	15	14	17	22	18	13
	м	154	7	6	5	3	9	4	13	16	11	6
	ж	159	7	10	5	7	6	10	4	6	7	7

СТАНОВНИШТВО ПРЕМА ПОЛУ И СТАРОСТИ

Део 2

Назив и тип насеља	п о л	Старост							Пред-школска деца	Пуно-летно становништво	Просечна старост	
		50-54	55-59	60-64	65-69	70-74	75-79	80 и више				непознато
Вртиглав	с	21	28	29	35	32	26	13	16	44	380	41.3
	м	6	15	14	20	13	8	5	9	19	185	41.2
	ж	15	13	15	15	19	18	8	7	25	195	41.5
Голубац	с	8	10	24	22	11	8	8	-	10	131	49.8
	м	4	7	11	8	6	2	5	-	4	64	50.4
	ж	4	3	13	14	5	6	3	-	6	67	49.2
Горњи Лајковац	с	24	24	34	44	45	24	10	6	29	376	45.4
	м	11	12	15	23	22	12	4	5	14	199	44.9
	ж	13	12	19	21	23	12	6	1	15	177	45.8
Горњи Мушић	с	36	26	14	32	40	33	15	2	29	354	44.9
	м	19	17	6	15	13	14	7	2	14	177	43.0
	ж	17	9	8	17	27	19	8	-	15	177	46.8
Гуњица	с	10	10	11	17	19	7	6	1	7	140	49.8
	м	3	6	5	8	6	4	1	-	3	68	46.7
	ж	7	4	6	9	13	3	5	1	4	72	52.7
Доњи Мушић	с	21	17	14	18	19	11	10	6	8	206	45.2
	м	13	9	9	9	7	6	6	4	4	107	46.0
	ж	8	8	5	9	12	5	4	2	4	99	44.4
Дучић	с	50	30	44	51	54	38	16	7	31	533	44.6
	м	28	14	23	25	22	18	8	2	13	277	43.7
	ж	22	16	21	26	32	20	8	5	18	256	45.7
Ђурђевац	с	25	18	21	18	29	18	12	3	24	245	45.1
	м	12	12	10	8	13	7	1	3	12	117	42.5
	ж	13	6	11	10	16	11	11	-	12	128	47.5
Клашнић	с	8	4	12	13	11	8	4	-	9	104	45.6
	м	4	2	7	9	3	2	1	-	6	53	41.7
	ж	4	2	5	4	8	6	3	-	3	51	50.3
Кључ	с	28	28	43	57	47	18	12	2	25	421	45.5
	м	16	13	19	25	23	5	3	1	11	204	44.5
	ж	12	15	24	32	24	13	9	1	14	217	46.5
Команице	с	30	13	21	32	27	18	17	16	27	354	41.6
	м	19	3	15	14	10	8	5	8	14	171	39.4
	ж	11	10	6	18	17	10	12	8	13	183	43.6
Крчмар	с	33	33	30	33	40	25	11	1	22	404	44.0
	м	19	16	16	14	20	10	5	1	12	204	42.9
	ж	14	17	14	19	20	15	6	-	10	200	45.3
Маљевић	с	14	11	13	20	21	13	9	13	28	267	39.2
	м	9	5	7	10	8	3	5	7	16	127	38.0
	ж	5	6	6	10	13	10	4	6	12	140	40.3
Мионица (варошица)	с	106	69	68	92	91	46	23	11	104	1361	38.4
	м	53	34	28	40	42	14	12	7	49	646	37.6
	ж	53	35	40	52	49	32	11	4	55	715	39.1
Мионица (село)	с	110	55	36	51	67	36	19	6	114	1109	36.5
	м	63	32	16	24	27	17	7	1	54	532	36.1
	ж	47	23	20	27	40	19	12	5	60	577	36.8
Мратишић	с	30	24	26	21	28	10	8	5	18	279	42.1
	м	18	14	15	8	12	4	5	4	8	144	41.4
	ж	12	10	11	13	16	6	3	1	10	135	42.9
Наномир	с	10	9	15	14	11	6	5	-	32	172	35.6
	м	5	2	8	5	5	5	1	-	16	87	34.7
	ж	5	7	7	9	6	1	4	-	16	85	36.5
Осеченица	с	49	48	58	73	78	36	16	5	46	667	44.7
	м	26	21	35	37	35	18	6	3	21	348	44.5
	ж	23	27	23	36	43	18	10	2	25	319	44.9
Паштрић	с	33	19	38	38	41	17	18	5	42	465	40.9
	м	19	10	19	17	21	4	5	4	24	223	39.1
	ж	14	9	19	21	20	13	13	1	18	242	42.5
Планиница	с	21	21	35	36	26	19	5	1	19	269	46.9
	м	7	13	15	18	11	7	2	1	8	134	46.0
	ж	14	8	20	18	15	12	3	-	11	135	47.9

СТАНОВНИШТВО ПРЕМА ПОЛУ И СТАРОСТИ

Део 1

Назив и тип насеља	Пол	Укупно	Старост									
			0-4	5-9	10-14	15-19	20-24	25-29	30-34	35-39	40-44	45-49
Попадић	с	773	34	46	29	31	52	60	44	43	47	63
	м	386	15	21	19	17	25	35	20	30	19	31
	ж	387	19	25	10	14	27	25	24	13	28	32
Радобић	с	327	17	22	12	19	26	20	25	20	19	28
	м	162	8	13	8	6	13	8	20	10	7	12
	ж	165	9	9	4	13	13	12	5	10	12	16
Рајковић	с	350	18	19	15	10	9	22	22	25	16	21
	м	176	11	9	5	4	6	12	13	18	9	13
	ж	174	7	10	10	6	3	10	9	7	7	8
Ракари	с	513	15	26	20	36	26	27	25	19	24	42
	м	255	10	13	11	19	13	14	12	10	13	23
	ж	258	5	13	9	17	13	13	13	9	11	19
Робаје	с	511	21	22	16	29	25	25	27	29	21	45
	м	248	13	9	7	16	12	16	13	15	11	24
	ж	263	8	13	9	13	13	9	14	14	10	21
Санковић	с	239	12	8	7	12	12	15	14	10	10	22
	м	126	8	4	3	8	7	10	6	4	4	10
	ж	113	4	4	4	4	5	5	8	6	6	12
Струганик	с	276	19	11	10	13	17	16	14	13	19	23
	м	146	12	7	5	7	7	7	8	7	13	12
	ж	130	7	4	5	6	10	9	6	6	6	11
Табановић	с	388	20	19	13	17	23	20	29	28	21	24
	м	194	11	10	7	8	7	10	19	15	14	10
	ж	194	9	9	6	9	16	10	10	13	7	14
Тодорин До	с	214	6	4	10	19	7	8	8	14	10	15
	м	106	4	-	5	14	3	5	3	6	5	8
	ж	108	2	4	5	5	4	3	5	8	5	7
Толић	с	434	30	23	23	25	21	27	28	32	20	26
	м	219	18	11	12	18	12	16	13	13	12	11
	ж	215	12	12	11	7	9	11	15	19	8	15
Шушеока	с	252	5	18	18	9	5	13	19	13	19	27
	м	120	3	9	8	4	3	9	7	6	12	13
	ж	132	2	9	10	5	2	4	12	7	7	14
Осечина	с	15135	645	734	856	936	822	887	919	1007	1121	1190
	м	7706	338	386	431	487	439	496	504	531	630	660
	ж	7429	307	348	425	449	383	391	415	476	491	530
Градска	с	-	-	-	-	-	-	-	-	-	-	-
	м	-	-	-	-	-	-	-	-	-	-	-
	ж	-	-	-	-	-	-	-	-	-	-	-
Остала	с	15135	645	734	856	936	822	887	919	1007	1121	1190
	м	7706	338	386	431	487	439	496	504	531	630	660
	ж	7429	307	348	425	449	383	391	415	476	491	530
Бастав	с	585	29	22	30	23	20	38	29	33	37	35
	м	311	17	14	15	13	8	26	15	19	25	19
	ж	274	12	8	15	10	12	12	14	14	12	16
Белотић	с	654	32	28	32	22	21	46	34	50	32	42
	м	323	14	12	21	10	12	24	22	32	15	25
	ж	331	18	16	11	12	9	22	12	18	17	17
Братачић	с	310	16	21	8	15	15	23	31	13	20	21
	м	160	7	12	3	9	7	10	21	6	13	13
	ж	150	9	9	5	6	8	13	10	7	7	8
Горње Црниљево	с	554	25	32	19	28	27	36	32	19	30	53
	м	278	13	12	6	16	19	15	19	13	16	28
	ж	276	12	20	13	12	8	21	13	6	14	25
Гуњаци	с	1359	85	55	57	70	76	78	86	80	80	113
	м	706	48	33	30	30	38	50	50	43	51	62
	ж	653	37	22	27	40	38	28	36	37	29	51

СТАНОВНИШТВО ПРЕМА ПОЛУ И СТАРОСТИ

Део 2

Назив и тип насеља	Пол	Старост							Предшколска деца	Пунолетно становништво	Просечна старост	
		50-54	55-59	60-64	65-69	70-74	75-79	80 и више				непознато
Попадић	с	54	43	55	61	46	30	17	18	52	645	42.5
	м	30	14	29	28	27	13	8	5	24	320	41.9
	ж	24	29	26	33	19	17	9	13	28	325	43.1
Радобић	с	29	18	17	11	26	8	8	2	26	270	40.2
	м	12	11	13	3	11	4	3	-	15	132	39.3
	ж	17	7	4	8	15	4	5	2	11	138	41.0
Рајковић	с	25	27	22	32	37	16	10	4	25	291	45.9
	м	8	18	8	16	16	7	2	1	14	148	44.1
	ж	17	9	14	16	21	9	8	3	11	143	47.7
Ракари	с	37	24	52	54	48	23	12	3	26	434	46.1
	м	21	12	22	19	29	9	5	-	16	214	44.6
	ж	16	12	30	35	19	14	7	3	10	220	47.6
Робаје	с	31	35	46	45	48	27	18	1	30	432	46.6
	м	16	22	20	20	20	10	4	-	17	207	44.5
	ж	15	13	26	25	28	17	14	1	13	225	48.6
Санковић	с	20	16	11	13	34	16	7	-	17	208	47.0
	м	14	7	4	10	15	6	6	-	10	108	46.1
	ж	6	9	7	3	19	10	1	-	7	100	48.0
Струганик	с	15	18	21	30	16	10	5	6	23	228	43.1
	м	7	9	12	14	12	2	1	4	15	117	41.9
	ж	8	9	9	16	4	8	4	2	8	111	44.6
Табановић	с	31	25	26	30	32	15	13	2	26	326	44.1
	м	14	10	14	17	15	6	6	1	13	162	43.5
	ж	17	15	12	13	17	9	7	1	13	164	44.7
Тодорин До	с	13	5	21	27	26	15	6	-	7	182	48.9
	м	8	-	11	17	10	5	2	-	4	88	46.8
	ж	5	5	10	10	16	10	4	-	3	94	50.9
Толић	с	31	28	33	26	29	17	13	2	38	342	41.6
	м	17	13	18	8	15	5	6	1	24	166	39.1
	ж	14	15	15	18	14	12	7	1	14	176	44.1
Шушеока	с	11	10	15	17	25	17	6	5	8	203	44.8
	м	8	7	6	6	5	8	4	2	5	97	42.8
	ж	3	3	9	11	20	9	2	3	3	106	46.6
Осечина	с	970	840	996	1226	998	661	284	43	934	12369	42.5
	м	503	412	502	522	463	269	113	20	497	6275	41.2
	ж	467	428	494	704	535	392	171	23	437	6094	43.8
Градска	с	-	-	-	-	-	-	-	-	-	-	-
	м	-	-	-	-	-	-	-	-	-	-	-
	ж	-	-	-	-	-	-	-	-	-	-	-
Остала	с	970	840	996	1226	998	661	284	43	934	12369	42.5
	м	503	412	502	522	463	269	113	20	497	6275	41.2
	ж	467	428	494	704	535	392	171	23	437	6094	43.8
Бастав	с	51	35	43	65	43	42	8	2	36	488	45.8
	м	28	19	24	30	18	19	2	-	21	257	43.9
	ж	23	16	19	35	25	23	6	2	15	231	48.0
Белотић	с	38	45	42	69	57	51	12	1	43	552	46.1
	м	20	18	18	31	29	16	4	-	20	272	44.0
	ж	18	27	24	38	28	35	8	1	23	280	48.1
Братачић	с	23	25	25	31	9	8	6	-	26	255	41.8
	м	10	15	15	12	3	2	2	-	13	132	40.6
	ж	13	10	10	19	6	6	4	-	13	123	43.0
Горње Црниљево	с	47	36	31	51	47	28	13	-	42	465	44.7
	м	26	16	18	18	25	11	7	-	21	239	44.2
	ж	21	20	13	33	22	17	6	-	21	226	45.2
Гуњаци	с	100	81	96	124	88	60	25	5	112	1118	43.2
	м	53	38	53	48	39	31	7	2	59	576	41.5
	ж	47	43	43	76	49	29	18	3	53	542	44.9

СТАНОВНИШТВО ПРЕМА ПОЛУ И СТАРОСТИ

Део 1

Назив и тип насеља	Пол	Укупно	Старост									
			0-4	5-9	10-14	15-19	20-24	25-29	30-34	35-39	40-44	45-49
Драгијевица	с	681	34	24	28	26	41	39	32	32	38	56
	м	338	16	10	14	9	24	23	22	13	23	28
	ж	343	18	14	14	17	17	16	10	19	15	28
Драгодол	с	611	22	20	32	44	37	25	33	44	40	41
	м	321	13	13	19	22	20	13	18	23	23	27
	ж	290	9	7	13	22	17	12	15	21	17	14
Комирић	с	954	32	41	39	44	47	55	58	52	68	70
	м	505	18	23	19	23	29	34	36	33	39	39
	ж	449	14	18	20	21	18	21	22	19	29	31
Коњиц	с	343	18	23	23	34	20	24	22	22	20	19
	м	170	7	14	8	20	9	12	14	13	12	7
	ж	173	11	9	15	14	11	12	8	9	8	12
Коњуша	с	143	2	5	6	5	4	8	3	4	6	7
	м	69	1	3	2	3	3	6	1	1	3	4
	ж	74	1	2	4	2	1	2	2	3	3	3
Лопатањ	с	1330	52	60	80	92	67	71	83	82	111	91
	м	709	32	33	41	55	36	44	45	46	70	52
	ж	621	20	27	39	37	31	27	38	36	41	39
Осечина (варошица)	с	3172	137	190	265	281	226	201	222	287	317	303
	м	1564	77	97	124	151	117	103	104	129	154	156
	ж	1608	60	93	141	130	109	98	118	158	163	147
Осечина (село)	с	944	33	42	49	51	36	39	50	70	73	60
	м	468	11	20	21	24	25	18	31	41	43	34
	ж	476	22	22	28	27	11	21	19	29	30	26
Остружањ	с	588	27	28	34	41	33	35	35	34	45	39
	м	305	12	18	21	20	14	23	16	16	27	23
	ж	283	15	10	13	21	19	12	19	18	18	16
Пецка	с	501	11	31	37	59	31	28	26	51	49	46
	м	225	4	12	16	26	16	10	10	20	27	30
	ж	276	7	19	21	33	15	18	16	31	22	16
Плужац	с	460	17	24	16	17	27	27	31	27	29	49
	м	249	11	10	12	10	16	14	19	17	19	28
	ж	211	6	14	4	7	11	13	12	10	10	21
Сирдија	с	330	5	10	24	13	8	11	20	24	23	21
	м	166	4	6	11	6	4	7	12	14	15	15
	ж	164	1	4	13	7	4	4	8	10	8	6
Скадар	с	736	27	40	43	35	38	42	50	50	48	49
	м	387	13	21	27	16	19	26	24	33	31	25
	ж	349	14	19	16	19	19	16	26	17	17	24
Туђин	с	226	4	5	5	9	10	9	11	5	11	15
	м	113	2	4	3	6	4	6	6	4	6	8
	ж	113	2	1	2	3	6	3	5	1	5	7
Царина	с	654	37	33	29	27	38	52	31	28	44	60
	м	339	18	19	18	18	19	32	19	15	18	37
	ж	315	19	14	11	9	19	20	12	13	26	23
УБ	с	32104	1548	1762	2024	1996	1978	2041	1987	2120	2274	2548
	м	15978	753	879	1036	1032	1017	1045	1034	1107	1205	1348
	ж	16126	795	883	988	964	961	996	953	1013	1069	1200
Градска	с	6018	246	349	469	465	421	402	393	434	556	585
	м	2851	121	177	230	234	209	202	171	192	269	304
	ж	3167	125	172	239	231	212	200	222	242	287	281
Остала	с	26086	1302	1413	1555	1531	1557	1639	1594	1686	1718	1963
	м	13127	632	702	806	798	808	843	863	915	936	1044
	ж	12959	670	711	749	733	749	796	731	771	782	919
Бањани	с	1395	75	90	74	84	72	90	87	77	102	98
	м	698	38	48	43	46	37	42	48	45	61	45
	ж	697	37	42	31	38	35	48	39	32	41	53

СТАНОВНИШТВО ПРЕМА ПОЛУ И СТАРОСТИ

Део 2

Назив и тип насеља	Пол	Старост							Предшколска деца	Пунолетно становништво	Просечна старост	
		50-54	55-59	60-64	65-69	70-74	75-79	80 и више				непознато
Драгијевица	с	50	40	56	68	60	34	23	-	47	581	46.2
	м	30	24	27	24	32	12	7	-	21	293	45.0
	ж	20	16	29	44	28	22	16	-	26	288	47.3
Драгодол	с	39	42	32	57	57	33	12	1	31	510	44.8
	м	24	20	16	26	27	11	6	-	18	263	43.0
	ж	15	22	16	31	30	22	6	1	13	247	46.9
Комирић	с	73	51	72	78	83	54	30	7	47	818	45.9
	м	39	27	34	36	40	19	11	6	27	435	43.8
	ж	34	24	38	42	43	35	19	1	20	383	48.3
Коњиц	с	22	14	24	23	18	11	5	1	28	258	38.3
	м	12	7	10	11	7	5	2	-	12	129	37.3
	ж	10	7	14	12	11	6	3	1	16	129	39.3
Коњуша	с	12	14	10	17	20	11	7	2	5	127	52.9
	м	7	6	6	6	9	3	4	1	3	61	50.3
	ж	5	8	4	11	11	8	3	1	2	66	55.3
Лопатањ	с	71	68	100	124	95	55	22	6	71	1081	42.8
	м	37	34	54	51	41	24	12	2	44	568	41.0
	ж	34	34	46	73	54	31	10	4	27	513	44.9
Осечина (варошица)	с	193	148	128	107	85	56	21	5	206	2426	35.5
	м	99	66	71	52	30	25	7	2	116	1181	34.8
	ж	94	82	57	55	55	31	14	3	90	1245	36.3
Осечина (село)	с	52	57	84	90	79	53	26	-	48	795	46.0
	м	20	28	40	41	38	20	13	-	18	405	45.4
	ж	32	29	44	49	41	33	13	-	30	390	46.5
Остружањ	с	32	22	44	55	45	28	7	4	40	479	42.4
	м	19	10	17	30	23	10	5	1	19	242	41.5
	ж	13	12	27	25	22	18	2	3	21	237	43.4
Пецка	с	30	16	23	23	22	13	5	-	18	389	37.7
	м	14	6	9	7	11	5	2	-	7	179	38.2
	ж	16	10	14	16	11	8	3	-	11	210	37.3
Плужац	с	22	21	33	43	39	22	11	5	28	392	44.9
	м	8	16	13	22	16	10	4	4	17	210	42.7
	ж	14	5	20	21	23	12	7	1	11	182	47.5
Сирдија	с	13	22	28	36	40	21	11	-	8	283	49.2
	м	7	10	12	14	18	8	3	-	6	142	46.3
	ж	6	12	16	22	22	13	8	-	2	141	52.2
Скадар	с	38	53	52	64	54	35	15	3	42	606	43.6
	м	20	26	29	27	27	17	5	1	21	317	42.4
	ж	18	27	23	37	27	18	10	2	21	289	44.9
Туђин	с	18	15	23	33	25	15	12	1	7	208	53.1
	м	8	8	9	16	12	4	6	1	5	100	50.4
	ж	10	7	14	17	13	11	6	-	2	108	55.8
Царина	с	46	35	50	68	32	31	13	-	49	538	43.2
	м	22	18	27	20	18	17	4	-	29	274	41.1
	ж	24	17	23	48	14	14	9	-	20	264	45.4
УБ	с	2065	1399	1806	2386	2160	1238	602	170	2220	25589	40.9
	м	1075	691	812	1132	1008	471	256	77	1087	12713	40.0
	ж	990	708	994	1254	1152	767	346	93	1133	12876	41.8
Градска	с	441	213	264	300	240	126	64	50	373	4685	37.3
	м	210	101	111	128	97	47	22	26	187	2186	36.2
	ж	231	112	153	172	143	79	42	24	186	2499	38.3
Остала	с	1624	1186	1542	2086	1920	1112	538	120	1847	20904	41.7
	м	865	590	701	1004	911	424	234	51	900	10527	40.8
	ж	759	596	841	1082	1009	688	304	69	947	10377	42.6
Бањани	с	91	55	95	112	79	63	27	24	108	1102	41.1
	м	46	28	40	47	36	22	14	12	55	543	39.3
	ж	45	27	55	65	43	41	13	12	53	559	42.9

СТАНОВНИШТВО ПРЕМА ПОЛУ И СТАРОСТИ

Део 1

Назив и тип насеља	Пол	Укупно	Старост									
			0-4	5-9	10-14	15-19	20-24	25-29	30-34	35-39	40-44	45-49
Богдановица	с	348	32	22	32	28	24	23	19	19	30	16
	м	158	13	8	17	13	10	11	3	9	16	9
	ж	190	19	14	15	15	14	12	16	10	14	7
Бргуле	с	1235	62	62	79	76	62	83	81	74	86	102
	м	619	27	30	48	35	39	45	43	36	53	50
	ж	616	35	32	31	41	23	38	38	38	33	52
Брезовица	с	668	35	28	35	35	51	41	40	46	47	58
	м	334	16	13	22	14	30	23	22	23	27	26
	ж	334	19	15	13	21	21	18	18	23	20	32
Врело	с	1684	82	93	106	96	94	100	110	101	104	118
	м	837	47	30	54	49	50	56	61	53	50	65
	ж	847	35	63	52	47	44	44	49	48	54	53
Врховине	с	552	18	34	29	38	31	24	34	36	33	48
	м	278	12	11	14	16	20	14	18	17	19	31
	ж	274	6	23	15	22	11	10	16	19	14	17
Вукона	с	262	22	24	8	7	10	25	13	13	21	9
	м	139	12	15	4	5	4	12	7	10	14	4
	ж	123	10	9	4	2	6	13	6	3	7	5
Гвозденовић	с	468	19	28	35	18	19	29	41	23	29	27
	м	251	12	16	20	9	9	16	20	14	19	16
	ж	217	7	12	15	9	10	13	21	9	10	11
Гуњевац	с	497	21	20	27	42	49	23	32	33	48	51
	м	250	10	12	11	20	25	14	19	16	19	26
	ж	247	11	8	16	22	24	9	13	17	29	25
Докмир	с	558	18	26	26	41	33	40	35	34	35	33
	м	282	10	11	14	20	18	23	19	21	18	18
	ж	276	8	15	12	21	15	17	16	13	17	15
Звиздар	с	536	24	33	38	36	31	32	34	40	35	35
	м	264	10	13	21	20	19	16	15	23	19	19
	ж	272	14	20	17	16	12	16	19	17	16	16
Јошева	с	455	17	25	20	27	27	26	24	29	31	34
	м	234	13	16	10	16	14	11	12	19	13	19
	ж	221	4	9	10	11	13	15	12	10	18	15
Каленић	с	888	63	56	67	50	73	74	56	58	57	68
	м	458	35	34	34	25	35	40	32	32	30	39
	ж	430	28	22	33	25	38	34	24	26	27	29
Калиновац	с	480	24	21	27	23	24	34	30	22	19	43
	м	252	5	12	10	13	15	24	18	13	13	21
	ж	228	19	9	17	10	9	10	12	9	6	22
Кожуар	с	708	40	53	35	34	32	43	47	40	32	45
	м	355	18	31	19	18	14	23	29	23	20	24
	ж	353	22	22	16	16	18	20	18	17	12	21
Кршна Глава	с	221	16	13	10	7	12	11	10	18	9	12
	м	109	6	5	4	5	3	5	6	13	5	5
	ж	112	10	8	6	2	9	6	4	5	4	7
Лисо Поље	с	278	20	22	15	11	11	18	22	18	18	13
	м	141	8	12	8	7	4	8	15	7	11	8
	ж	137	12	10	7	4	7	10	7	11	7	5
Лончаник	с	551	16	23	33	33	43	31	27	40	34	42
	м	281	5	12	20	21	21	17	17	17	16	24
	ж	270	11	11	13	12	22	14	10	23	18	18
Милорци	с	407	29	21	26	27	22	27	27	24	34	27
	м	206	18	12	14	11	12	12	18	12	21	9
	ж	201	11	9	12	16	10	15	9	12	13	18
Мургаш	с	559	23	25	33	51	32	32	30	40	42	47
	м	262	10	14	12	21	14	14	15	20	21	28
	ж	297	13	11	21	30	18	18	15	20	21	19
Новаци	с	879	46	37	38	45	50	59	48	50	48	63
	м	435	16	16	17	25	30	33	27	23	24	36
	ж	444	30	21	21	20	20	26	21	27	24	27

СТАНОВНИШТВО ПРЕМА ПОЛУ И СТАРОСТИ

Део 2

Назив и тип насеља	Пол	Старост							Предшколска деца	Пунолетно становништво	Просечна старост	
		50-54	55-59	60-64	65-69	70-74	75-79	80 и више				непознато
Богдановица	с	25	13	19	19	8	8	6	5	39	244	34.7
	м	11	7	13	10	4	1	1	2	15	114	35.5
	ж	14	6	6	9	4	7	5	3	24	130	34.0
Бргуле	с	96	47	79	94	88	47	17	-	89	982	41.2
	м	51	24	32	45	39	15	7	-	43	492	39.8
	ж	45	23	47	49	49	32	10	-	46	490	42.7
Брезовица	с	26	31	34	57	56	27	20	1	45	553	42.4
	м	19	14	16	25	25	8	10	1	20	275	41.1
	ж	7	17	18	32	31	19	10	-	25	278	43.8
Врело	с	122	87	80	123	134	83	47	4	114	1343	42.3
	м	56	45	41	68	70	22	19	1	56	677	41.6
	ж	66	42	39	55	64	61	28	3	58	666	42.9
Врховине	с	39	25	27	58	41	21	14	2	31	446	43.1
	м	21	13	13	24	23	7	5	-	16	230	42.7
	ж	18	12	14	34	18	14	9	2	15	216	43.5
Вукона	с	16	9	17	26	23	10	8	1	29	205	41.8
	м	7	5	7	14	13	3	3	-	18	106	40.0
	ж	9	4	10	12	10	7	5	1	11	99	43.8
Гвозденовић	с	33	26	29	45	41	14	11	1	32	378	42.8
	м	20	12	14	26	18	6	4	-	20	199	41.5
	ж	13	14	15	19	23	8	7	1	12	179	44.3
Гуњевац	с	31	21	23	27	27	12	10	-	26	405	39.4
	м	20	11	13	12	11	5	6	-	12	208	39.2
	ж	11	10	10	15	16	7	4	-	14	197	39.7
Докмир	с	28	30	41	54	41	23	13	7	29	463	43.2
	м	16	17	17	25	22	8	3	2	16	235	41.8
	ж	12	13	24	29	19	15	10	5	13	228	44.7
Звиздар	с	25	29	37	37	36	18	13	3	36	415	40.5
	м	14	11	14	21	15	8	4	2	14	205	39.4
	ж	11	18	23	16	21	10	9	1	22	210	41.6
Јошева	с	39	17	26	40	35	15	18	5	25	379	43.7
	м	18	9	12	23	13	4	9	3	16	188	41.3
	ж	21	8	14	17	22	11	9	2	9	191	46.2
Каленић	с	47	37	47	53	42	32	8	-	84	675	37.2
	м	28	17	21	25	19	11	1	-	48	344	35.5
	ж	19	20	26	28	23	21	7	-	36	331	38.9
Калиновац	с	30	31	31	46	46	18	11	-	31	398	44.0
	м	21	17	15	20	23	9	3	-	9	220	43.9
	ж	9	14	16	26	23	9	8	-	22	178	44.2
Кожуар	с	34	31	60	70	49	40	21	2	65	560	43.1
	м	13	14	26	34	26	17	6	-	31	277	41.4
	ж	21	17	34	36	23	23	15	2	34	283	44.8
Кршна Глава	с	12	17	17	20	19	6	6	6	22	178	43.0
	м	6	8	7	10	10	4	3	4	8	90	44.6
	ж	6	9	10	10	9	2	3	2	14	88	41.4
Лисо Поље	с	17	16	12	28	17	11	7	2	28	215	40.7
	м	9	5	8	11	11	6	2	1	12	108	40.5
	ж	8	11	4	17	6	5	5	1	16	107	41.0
Лончаник	с	42	31	43	33	42	24	12	2	22	462	43.1
	м	20	16	19	15	24	9	7	1	10	234	42.4
	ж	22	15	24	18	18	15	5	1	12	228	43.9
Милорци	с	27	21	23	29	23	16	3	1	37	311	39.2
	м	14	12	9	12	10	8	1	1	22	153	37.4
	ж	13	9	14	17	13	8	2	-	15	158	41.1
Мургаш	с	38	25	41	36	29	23	10	2	30	445	41.0
	м	13	13	20	19	15	9	3	1	15	209	41.5
	ж	25	12	21	17	14	14	7	1	15	236	40.5
Новаци	с	51	45	38	76	94	56	31	4	62	735	45.0
	м	32	21	18	36	38	27	14	2	22	373	44.7
	ж	19	24	20	40	56	29	17	2	40	362	45.4

СТАНОВНИШТВО ПРЕМА ПОЛУ И СТАРОСТИ

Део 1

Назив и тип насеља	Пол	Укупно	Старост									
			0-4	5-9	10-14	15-19	20-24	25-29	30-34	35-39	40-44	45-49
Палјуви	с	769	44	39	53	32	45	57	57	45	43	51
	м	378	15	16	28	15	28	24	33	25	24	26
	ж	391	29	23	25	17	17	33	24	20	19	25
Памбуковица	с	1173	56	48	64	66	65	59	74	71	72	92
	м	595	25	22	33	36	32	32	40	42	42	52
	ж	578	31	26	31	30	33	27	34	29	30	40
Радљево	с	607	24	27	34	45	31	36	34	47	45	45
	м	295	11	13	19	16	14	16	18	25	24	29
	ж	312	13	14	15	29	17	20	16	22	21	16
Радуша	с	297	11	13	24	22	7	13	14	26	21	18
	м	150	10	7	8	10	1	5	8	18	12	11
	ж	147	1	6	16	12	6	8	6	8	9	7
Руклада	с	372	21	25	22	19	17	27	23	23	23	30
	м	191	14	12	11	10	6	11	15	14	12	14
	ж	181	7	13	11	9	11	16	8	9	11	16
Слатина	с	413	15	22	22	25	23	31	18	30	27	30
	м	205	8	9	9	14	10	16	11	18	16	13
	ж	208	7	13	13	11	13	15	7	12	11	17
Совљак	с	1933	99	115	142	132	144	130	116	140	143	179
	м	968	48	51	72	84	68	65	56	74	68	94
	ж	965	51	64	70	48	76	65	60	66	75	85
Стубленица	с	999	49	53	65	59	54	57	70	77	64	71
	м	517	20	27	42	36	32	23	31	43	40	45
	ж	482	29	26	23	23	22	34	39	34	24	26
Таково	с	979	30	53	67	63	64	53	60	66	64	83
	м	491	15	31	37	30	31	28	33	31	31	47
	ж	488	15	22	30	33	33	25	27	35	33	36
Тврдојевац	с	402	19	18	19	20	15	24	24	31	27	14
	м	199	6	13	7	11	8	8	16	21	15	9
	ж	203	13	5	12	9	7	16	8	10	12	5
Трлић	с	1020	63	59	66	51	68	70	62	72	65	83
	м	521	26	31	34	33	31	37	33	39	39	45
	ж	499	37	28	32	18	37	33	29	33	26	38
Трњаци	с	909	48	54	65	57	70	69	60	71	73	94
	м	453	26	29	33	22	39	42	26	34	35	43
	ж	456	22	25	32	35	31	27	34	37	38	51
Тулари	с	945	46	54	40	51	33	47	58	59	52	55
	м	499	25	33	19	33	17	17	40	37	32	31
	ж	446	21	21	21	18	16	30	18	22	20	24
УБ	с	6018	246	349	469	465	421	402	393	434	556	585
	м	2851	121	177	230	234	209	202	171	192	269	304
	ж	3167	125	172	239	231	212	200	222	242	287	281
Црвена Јабука	с	631	30	34	30	30	45	40	36	32	45	52
	м	308	20	15	14	12	26	24	18	14	22	26
	ж	323	10	19	16	18	19	16	18	18	23	26
Чучуге	с	463	26	22	24	21	40	35	18	27	27	36
	м	241	13	13	11	13	20	24	6	15	16	15
	ж	222	13	9	13	8	20	11	12	12	11	21
Шарбане	с	545	19	21	25	29	34	26	23	34	33	41
	м	273	9	9	13	14	22	12	15	19	19	22
	ж	272	10	12	12	15	12	14	8	15	14	19

СТАНОВНИШТВО ПРЕМА ПОЛУ И СТАРОСТИ

Део 2

Назив и тип насеља	Пол	Старост							Предшколска деца	Пунолетно становништво	Просечна старост	
		50-54	55-59	60-64	65-69	70-74	75-79	80 и више				непознато
Паљуви	с	52	40	49	49	57	39	16	1	58	612	41.6
	м	28	17	25	26	25	13	10	-	17	310	41.8
	ж	24	23	24	23	32	26	6	1	41	302	41.3
Памбуковица	с	79	63	68	98	106	66	21	5	80	967	43.8
	м	42	35	28	48	50	26	9	1	36	498	43.1
	ж	37	28	40	50	56	40	12	4	44	469	44.7
Радљево	с	31	18	36	56	47	33	16	2	37	497	43.3
	м	21	6	13	27	23	13	7	-	18	244	43.2
	ж	10	12	23	29	24	20	9	2	19	253	43.4
Радуша	с	11	15	13	28	30	16	10	5	16	235	44.2
	м	5	9	5	10	15	8	6	2	11	117	43.9
	ж	6	6	8	18	15	8	4	3	5	118	44.6
Руклада	с	21	25	15	36	29	15	-	1	33	293	40.8
	м	12	14	10	15	15	6	-	-	18	149	40.2
	ж	9	11	5	21	14	9	-	1	15	144	41.5
Слатина	с	28	13	25	38	35	23	7	1	19	338	43.1
	м	17	7	13	18	17	7	2	-	9	171	42.4
	ж	11	6	12	20	18	16	5	1	10	167	43.8
Совљак	с	114	71	88	124	106	58	18	14	144	1496	38.2
	м	72	37	34	57	52	21	8	7	69	747	37.6
	ж	42	34	54	67	54	37	10	7	75	749	38.8
Стубленица	с	45	50	57	84	72	44	22	6	73	799	41.6
	м	20	19	29	44	33	17	11	5	35	406	40.5
	ж	25	31	28	40	39	27	11	1	38	393	42.8
Таково	с	65	40	59	73	78	38	21	2	49	792	42.0
	м	35	18	31	31	36	17	9	-	26	393	40.9
	ж	30	22	28	42	42	21	12	2	23	399	43.2
Тврдојевац	с	22	15	30	47	41	26	8	2	30	336	45.5
	м	7	8	13	24	18	11	3	1	15	167	44.5
	ж	15	7	17	23	23	15	5	1	15	169	46.5
Трлић	с	62	30	56	73	85	34	18	3	85	797	40.2
	м	36	16	23	37	37	16	7	1	34	409	39.6
	ж	26	14	33	36	48	18	11	2	51	388	40.9
Трњаци	с	63	32	44	55	30	14	10	-	66	707	37.1
	м	39	18	19	23	15	3	7	-	35	351	36.4
	ж	24	14	25	32	15	11	3	-	31	356	37.7
Тулари	с	53	50	75	106	97	45	20	4	68	774	45.2
	м	23	23	35	53	56	16	9	-	37	401	43.8
	ж	30	27	40	53	41	29	11	4	31	373	46.9
УБ	с	441	213	264	300	240	126	64	50	373	4685	37.3
	м	210	101	111	128	97	47	22	26	187	2186	36.2
	ж	231	112	153	172	143	79	42	24	186	2499	38.3
Црвена Јабука	с	40	33	43	49	52	26	14	-	44	520	42.9
	м	15	20	21	28	20	7	6	-	28	252	41.2
	ж	25	13	22	21	32	19	8	-	16	268	44.5
Чучуге	с	31	21	31	36	28	30	8	2	36	382	42.1
	м	18	13	12	17	12	20	2	1	20	199	41.2
	ж	13	8	19	19	16	10	6	1	16	183	43.0
Шарбане	с	38	26	34	51	57	38	16	-	25	465	46.6
	м	20	11	15	24	22	14	13	-	14	233	45.4
	ж	18	15	19	27	35	24	3	-	11	232	47.8

СТАНОВНИШТВО ПРЕМА ПОЛУ И СТАРОСТИ

Део 1

Назив и тип насеља	Пол	Укупно	Старост										
			0-4	5-9	10-14	15-19	20-24	25-29	30-34	35-39	40-44	45-49	
Подунавски округ	с	210290	10030	11837	13126	14193	14478	14303	12893	12938	14935	18347	
	м	103315	5176	6149	6693	7299	7476	7334	6508	6341	7423	9315	
	ж	106975	4854	5688	6433	6894	7002	6969	6385	6597	7512	9032	
Градска	с	104315	4972	5867	6703	7694	7790	7478	6581	6776	8054	9603	
	м	50538	2577	2977	3398	4035	3973	3750	3246	3208	3838	4633	
	ж	53777	2395	2890	3305	3659	3817	3728	3335	3568	4216	4970	
Остала	с	105975	5058	5970	6423	6499	6688	6825	6312	6162	6881	8744	
	м	52777	2599	3172	3295	3264	3503	3584	3262	3133	3585	4682	
	ж	53198	2459	2798	3128	3235	3185	3241	3050	3029	3296	4062	
Велика Плана	с	44470	1976	2474	2757	2881	2886	2829	2786	2692	2893	3648	
	м	21733	1008	1308	1404	1459	1509	1426	1412	1330	1423	1925	
	ж	22737	968	1166	1353	1422	1377	1403	1374	1362	1470	1723	
Градска	с	16210	723	914	979	1139	1143	1115	1070	1101	1143	1428	
	м	7858	352	456	502	600	597	547	539	534	531	749	
	ж	8352	371	458	477	539	546	568	531	567	612	679	
Остала	с	28260	1253	1560	1778	1742	1743	1714	1716	1591	1750	2220	
	м	13875	656	852	902	859	912	879	873	796	892	1176	
	ж	14385	597	708	876	883	831	835	843	795	858	1044	
Велика Плана	г	с	16210	723	914	979	1139	1143	1115	1070	1101	1143	1428
	м	7858	352	456	502	600	597	547	539	534	531	749	
	ж	8352	371	458	477	539	546	568	531	567	612	679	
Велико Орашје	с	2299	98	114	155	138	127	128	146	137	168	196	
	м	1126	55	60	82	71	70	57	74	73	83	97	
	ж	1173	43	54	73	67	57	71	72	64	85	99	
Доња Ливадица	с	2053	78	117	108	119	134	121	124	103	112	174	
	м	998	42	71	54	55	70	55	66	46	57	97	
	ж	1055	36	46	54	64	64	66	58	57	55	77	
Крњево	с	4253	179	219	245	254	263	256	227	249	279	365	
	м	2092	103	125	112	133	139	119	119	130	134	204	
	ж	2161	76	94	133	121	124	137	108	119	145	161	
Купусина	с	267	9	13	13	10	17	14	19	18	16	22	
	м	139	6	9	7	5	10	9	9	13	7	13	
	ж	128	3	4	6	5	7	5	10	5	9	9	
Лозовик	с	5607	256	347	337	380	334	360	330	322	345	454	
	м	2781	133	192	162	178	180	194	158	160	168	256	
	ж	2826	123	155	175	202	154	166	172	162	177	198	
Марковац	с	3228	132	150	198	171	226	215	207	166	206	247	
	м	1560	76	80	105	89	115	112	106	78	102	123	
	ж	1668	56	70	93	82	111	103	101	88	104	124	
Милошевац	с	3426	165	242	300	203	215	196	225	203	159	230	
	м	1712	80	134	166	102	111	100	119	109	91	110	
	ж	1714	85	108	134	101	104	96	106	94	68	120	
Ново Село	с	1256	64	68	70	80	97	75	92	72	70	102	
	м	626	34	37	37	45	49	44	51	32	36	49	
	ж	630	30	31	33	35	48	31	41	40	34	53	
Радовање	с	689	38	34	44	30	41	41	47	50	41	40	
	м	338	15	20	23	15	18	23	18	31	21	24	
	ж	351	23	14	21	15	23	18	29	19	20	16	
Ракинац	с	1100	36	51	63	84	64	52	67	56	66	72	
	м	531	18	28	31	35	34	33	34	27	38	33	
	ж	569	18	23	32	49	30	19	33	29	28	39	
Старо Село	с	3022	158	139	164	207	173	212	172	152	214	248	
	м	1458	76	63	80	102	88	111	90	71	110	130	
	ж	1564	82	76	84	105	85	101	82	81	104	118	
Трновче	с	1060	40	66	81	66	52	44	60	63	74	70	
	м	514	18	33	43	29	28	22	29	26	45	40	
	ж	546	22	33	38	37	24	22	31	37	29	30	

СТАНОВНИШТВО ПРЕМА ПОЛУ И СТАРОСТИ

Део 2

Назив и тип насеља	Пол	Старост							Предшколска деца	Пунолетно становништво	Просечна старост		
		50-54	55-59	60-64	65-69	70-74	75-79	80 и више				непознато	
Подунавски округ	с	16449	10269	11347	12583	10984	6934	3741	903	14527	166952	39.7	
	м	8416	4945	5227	5864	4727	2671	1336	415	7502	80998	38.5	
	ж	8033	5324	6120	6719	6257	4263	2405	488	7025	85954	40.9	
Градска	с	8490	5053	5495	5545	4209	2429	1238	338	7196	82289	38.2	
	м	4187	2341	2484	2595	1796	926	412	162	3695	39213	37.0	
	ж	4303	2712	3011	2950	2413	1503	826	176	3501	43076	39.3	
Остала	с	7959	5216	5852	7038	6775	4505	2503	565	7331	84663	41.2	
	м	4229	2604	2743	3269	2931	1745	924	253	3807	41785	39.8	
	ж	3730	2612	3109	3769	3844	2760	1579	312	3524	42878	42.5	
Велика Плана	с	3279	2170	2585	2905	2697	1767	1051	194	2901	35544	41.0	
	м	1660	1032	1216	1343	1135	689	373	81	1480	17124	39.6	
	ж	1619	1138	1369	1562	1562	1078	678	113	1421	18420	42.3	
Градска	с	1235	785	935	926	752	495	269	58	1064	12923	39.4	
	м	616	364	432	442	290	192	90	25	505	6177	38.2	
	ж	619	421	503	484	462	303	179	33	559	6746	40.6	
Остала	с	2044	1385	1650	1979	1945	1272	782	136	1837	22621	41.9	
	м	1044	668	784	901	845	497	283	56	975	10947	40.3	
	ж	1000	717	866	1078	1100	775	499	80	862	11674	43.4	
Велика Плана	г	с	1235	785	935	926	752	495	269	58	1064	12923	39.4
	м	616	364	432	442	290	192	90	25	505	6177	38.2	
	ж	619	421	503	484	462	303	179	33	559	6746	40.6	
Велико Орашје	с	165	112	142	173	147	90	52	11	147	1841	41.9	
	м	84	52	65	92	62	33	13	3	83	884	40.2	
	ж	81	60	77	81	85	57	39	8	64	957	43.6	
Доња Ливадица	с	150	89	98	169	169	121	64	3	120	1676	43.6	
	м	85	42	42	77	73	43	21	2	63	798	41.5	
	ж	65	47	56	92	96	78	43	1	57	878	45.5	
Крњево	с	301	202	260	306	285	202	126	35	249	3467	42.6	
	м	158	102	111	137	126	80	49	11	140	1684	41.0	
	ж	143	100	149	169	159	122	77	24	109	1783	44.2	
Купусина	с	19	7	15	21	18	20	16	-	16	226	45.6	
	м	7	4	7	10	9	8	6	-	11	114	42.5	
	ж	12	3	8	11	9	12	10	-	5	112	49.1	
Лозовик	с	423	279	332	363	380	205	129	31	387	4458	40.9	
	м	227	132	166	167	170	74	49	15	213	2188	39.7	
	ж	196	147	166	196	210	131	80	16	174	2270	42.1	
Марковац	с	236	149	202	221	225	150	118	9	189	2639	42.8	
	м	110	73	100	100	86	55	48	2	107	1244	40.7	
	ж	126	76	102	121	139	95	70	7	82	1395	44.8	
Милошевац	с	273	194	186	191	221	125	79	19	259	2592	39.5	
	м	137	94	90	91	92	52	27	7	136	1270	38.0	
	ж	136	100	96	100	129	73	52	12	123	1322	41.1	
Ново Село	с	88	60	58	68	97	54	39	2	89	1007	41.0	
	м	37	34	31	27	44	21	16	2	45	494	39.2	
	ж	51	26	27	41	53	33	23	-	44	513	42.9	
Радовање	с	51	44	28	40	50	49	14	7	51	556	42.2	
	м	23	19	18	11	24	25	5	5	23	270	41.5	
	ж	28	25	10	29	26	24	9	2	28	286	42.8	
Ракинац	с	70	50	67	89	94	76	40	3	54	889	44.6	
	м	36	27	27	44	44	27	14	1	25	428	43.0	
	ж	34	23	40	45	50	49	26	2	29	461	46.2	
Старо Село	с	200	154	200	227	178	137	80	7	211	2440	41.9	
	м	104	70	100	95	77	61	28	2	98	1172	41.0	
	ж	96	84	100	132	101	76	52	5	113	1268	42.8	
Трновче	с	68	45	62	111	81	43	25	9	65	830	42.6	
	м	36	19	27	50	38	18	7	6	31	401	41.5	
	ж	32	26	35	61	43	25	18	3	34	429	43.6	

СТАНОВНИШТВО ПРЕМА ПОЛУ И СТАРОСТИ

Део 1

Назив и тип насеља	Пол	Укупно	Старост									
			0-4	5-9	10-14	15-19	20-24	25-29	30-34	35-39	40-44	45-49
Смедерево	с	109809	5553	6427	7074	7973	7845	7755	6726	6965	8069	9766
	м	54099	2880	3309	3579	4092	4077	3969	3369	3402	3993	4904
	ж	55710	2673	3118	3495	3881	3768	3786	3357	3563	4076	4862
Градска	с	62805	3139	3634	4206	4854	4744	4578	3950	4213	4950	5757
	м	30535	1629	1849	2084	2522	2437	2300	1948	2002	2388	2750
	ж	32270	1510	1785	2122	2332	2307	2278	2002	2211	2562	3007
Остала	с	47004	2414	2793	2868	3119	3101	3177	2776	2752	3119	4009
	м	23564	1251	1460	1495	1570	1640	1669	1421	1400	1605	2154
	ж	23440	1163	1333	1373	1549	1461	1508	1355	1352	1514	1855
Бадљевица	с	439	27	28	20	18	21	38	27	12	26	32
	м	217	9	14	11	9	10	16	18	6	10	20
	ж	222	18	14	9	9	11	22	9	6	16	12
Биновац	с	444	13	21	36	31	28	22	18	29	35	36
	м	221	7	8	19	15	16	11	6	15	22	20
	ж	223	6	13	17	16	12	11	12	14	13	16
Водањ	с	1314	63	69	72	63	103	71	74	68	81	124
	м	660	34	37	36	32	60	31	40	40	33	63
	ж	654	29	32	36	31	43	40	34	28	48	61
Враново	с	2682	146	171	169	180	200	185	176	155	179	228
	м	1358	82	90	81	90	112	93	101	81	91	123
	ж	1324	64	81	88	90	88	92	75	74	88	105
Врбовац	с	1108	57	48	58	96	78	60	48	56	83	93
	м	563	28	25	27	51	42	39	21	22	45	58
	ж	545	29	23	31	45	36	21	27	34	38	35
Вучак	с	1655	96	117	113	124	96	125	120	111	122	128
	м	837	49	63	55	57	55	62	64	55	65	70
	ж	818	47	54	58	67	41	63	56	56	57	58
Добри До	с	1118	62	62	76	74	47	74	78	76	66	72
	м	556	29	41	32	35	23	40	37	44	42	39
	ж	562	33	21	44	39	24	34	41	32	24	33
Друговац	с	1906	78	88	122	132	106	113	105	113	120	159
	м	947	40	49	61	70	56	59	53	57	62	83
	ж	959	38	39	61	62	50	54	52	56	58	76
Колари	с	1196	53	86	76	79	75	79	74	55	97	104
	м	604	34	42	45	32	42	40	41	28	49	59
	ж	592	19	44	31	47	33	39	33	27	48	45
Ландол	с	1068	50	66	50	58	70	76	65	64	55	99
	м	519	23	32	22	28	37	44	29	36	21	53
	ж	549	27	34	28	30	33	32	36	28	34	46
Липе	с	3338	150	190	226	252	219	209	185	219	215	320
	м	1684	84	99	122	135	107	120	84	96	123	184
	ж	1654	66	91	104	117	112	89	101	123	92	136
Лугавчина	с	3384	165	212	213	224	210	199	194	195	239	254
	м	1674	73	108	114	108	114	104	104	97	128	132
	ж	1710	92	104	99	116	96	95	90	98	111	122
Луњевац	с	607	22	26	42	33	30	38	38	38	32	58
	м	313	12	13	23	21	13	24	25	16	15	30
	ж	294	10	13	19	12	17	14	13	22	17	28
Мала Крсна	с	1753	83	101	132	113	108	108	107	122	113	147
	м	899	49	50	76	67	52	56	47	65	65	74
	ж	854	34	51	56	46	56	52	60	57	48	73
Мало Орашје	с	1139	69	62	60	62	60	71	77	49	59	92
	м	573	36	34	31	32	31	37	37	26	36	52
	ж	566	33	28	29	30	29	34	40	23	23	40
Михајловац	с	3093	150	177	176	174	171	260	161	154	172	279
	м	1540	72	90	81	86	95	144	78	89	85	142
	ж	1553	78	87	95	88	76	116	83	65	87	137

СТАНОВНИШТВО ПРЕМА ПОЛУ И СТАРОСТИ

Део 2

Назив и тип насеља	Пол	Старост							Предшколска деца	Пунолетно становништво	Просечна старост	
		50-54	55-59	60-64	65-69	70-74	75-79	80 и више				непознато
Смедерево	с	8622	5218	5619	6070	5107	3052	1530	438	8003	86109	38.5
	м	4444	2529	2588	2802	2245	1174	542	201	4128	41940	37.4
	ж	4178	2689	3031	3268	2862	1878	988	237	3875	44169	39.6
Градска	с	4967	2948	3192	3194	2338	1312	641	188	4529	49015	37.5
	м	2476	1373	1465	1478	1032	494	218	90	2342	23491	36.4
	ж	2491	1575	1727	1716	1306	818	423	98	2187	25524	38.5
Остала	с	3655	2270	2427	2876	2769	1740	889	250	3474	37094	40.0
	м	1968	1156	1123	1324	1213	680	324	111	1786	18449	38.7
	ж	1687	1114	1304	1552	1556	1060	565	139	1688	18645	41.2
Бадњевица	с	30	26	16	29	39	34	14	2	39	350	43.3
	м	16	13	9	11	22	18	5	-	16	175	43.9
	ж	14	13	7	18	17	16	9	2	23	175	42.7
Биновац	с	27	22	35	29	31	20	11	-	23	351	42.3
	м	15	12	12	15	17	8	3	-	10	176	41.7
	ж	12	10	23	14	14	12	8	-	13	175	43.0
Водањ	с	106	69	64	75	80	59	30	43	92	1073	41.4
	м	63	42	29	37	31	19	11	22	50	534	39.8
	ж	43	27	35	38	49	40	19	21	42	539	43.1
Враново	с	233	125	150	141	144	62	34	4	206	2090	38.4
	м	114	57	73	67	66	25	10	2	114	1049	37.2
	ж	119	68	77	74	78	37	24	2	92	1041	39.6
Врбовац	с	75	46	53	88	82	41	20	26	74	890	41.3
	м	41	27	21	41	38	18	7	12	36	451	40.3
	ж	34	19	32	47	44	23	13	14	38	439	42.3
Вучак	с	133	79	95	82	59	31	18	6	141	1251	36.9
	м	67	48	42	39	22	14	6	4	70	631	36.2
	ж	66	31	53	43	37	17	12	2	71	620	37.6
Добри До	с	85	59	76	73	59	50	25	4	90	866	40.7
	м	40	28	42	38	24	17	5	-	45	431	39.3
	ж	45	31	34	35	35	33	20	4	45	435	42.1
Друговац	с	138	100	107	137	125	101	61	1	112	1541	42.7
	м	81	47	61	59	54	34	21	-	56	754	41.0
	ж	57	53	46	78	71	67	40	1	56	787	44.4
Колари	с	101	51	70	68	75	38	13	2	86	937	39.5
	м	51	25	33	30	33	15	5	-	48	464	38.0
	ж	50	26	37	38	42	23	8	2	38	473	40.9
Ландол	с	72	64	63	69	55	60	28	4	77	871	41.9
	м	39	33	28	34	26	20	11	3	36	425	41.0
	ж	33	31	35	35	29	40	17	1	41	446	42.8
Липе	с	240	158	146	220	207	120	56	6	206	2606	39.9
	м	129	79	62	107	86	50	14	3	114	1288	38.4
	ж	111	79	84	113	121	70	42	3	92	1318	41.5
Лугавчина	с	255	157	173	246	214	117	79	38	246	2667	40.5
	м	129	86	73	114	91	48	34	17	112	1323	39.6
	ж	126	71	100	132	123	69	45	21	134	1344	41.5
Луњевац	с	46	33	41	35	44	29	18	4	28	494	43.1
	м	24	18	22	14	25	13	4	1	15	253	41.5
	ж	22	15	19	21	19	16	14	3	13	241	44.9
Мала Крсна	с	136	70	102	115	107	52	33	4	124	1365	39.8
	м	74	38	44	55	49	25	11	2	71	684	38.5
	ж	62	32	58	60	58	27	22	2	53	681	41.3
Мало Орашје	с	95	64	57	74	78	73	35	2	93	912	42.7
	м	52	24	32	38	32	27	15	1	46	452	41.2
	ж	43	40	25	36	46	46	20	1	47	460	44.1
Михајловац	с	250	160	148	202	229	155	66	9	223	2499	41.8
	м	144	83	68	93	99	58	28	5	108	1257	40.8
	ж	106	77	80	109	130	97	38	4	115	1242	42.9

СТАНОВНИШТВО ПРЕМА ПОЛУ И СТАРОСТИ

Део 1

Назив и тип насеља	Пол	Укупно	Старост									
			0-4	5-9	10-14	15-19	20-24	25-29	30-34	35-39	40-44	45-49
Осипаоница	с	4071	213	263	260	262	266	274	223	230	226	333
	м	2028	110	136	143	144	143	147	99	132	105	175
	ж	2043	103	127	117	118	123	127	124	98	121	158
Петријево	с	1093	51	67	63	79	56	72	70	74	71	89
	м	532	25	33	33	41	31	36	32	40	37	42
	ж	561	26	34	30	38	25	36	38	34	34	47
Радинач	с	4920	277	318	296	368	424	376	316	332	395	453
	м	2465	149	158	162	186	198	193	171	160	203	243
	ж	2455	128	160	134	182	226	183	145	172	192	210
Раља	с	1537	73	85	107	117	119	98	93	96	126	139
	м	765	40	50	53	52	66	49	50	46	61	79
	ж	772	33	35	54	65	53	49	43	50	65	60
Сараорци	с	2413	139	164	156	145	167	175	171	151	156	186
	м	1198	60	99	85	62	90	88	91	80	84	92
	ж	1215	79	65	71	83	77	87	80	71	72	94
Сеоне	с	994	68	57	66	59	66	72	55	49	70	91
	м	512	43	24	43	28	38	32	31	23	41	51
	ж	482	25	33	23	31	28	40	24	26	29	40
Скобаљ	с	1880	98	91	101	132	137	102	86	102	118	165
	м	934	49	44	55	65	76	58	38	49	57	90
	ж	946	49	47	46	67	61	44	48	53	61	75
Смедерево	с	62805	3139	3634	4206	4854	4744	4578	3950	4213	4950	5757
	м	30535	1629	1849	2084	2522	2437	2300	1948	2002	2388	2750
	ж	32270	1510	1785	2122	2332	2307	2278	2002	2211	2562	3007
Суводол	с	849	41	42	44	53	52	65	47	41	61	69
	м	431	19	25	15	34	27	35	26	19	26	38
	ж	418	22	17	29	19	25	30	21	22	35	31
Удовице	с	2018	115	133	91	142	131	155	108	112	143	181
	м	1022	64	70	46	66	70	80	64	52	72	98
	ж	996	51	63	45	76	61	75	44	60	71	83
Шалинач	с	985	55	49	43	49	61	60	60	49	59	78
	м	512	31	26	24	24	36	31	34	26	27	44
	ж	473	24	23	19	25	25	29	26	23	32	34
Смедеревска Паланка	с	56011	2501	2936	3295	3339	3747	3719	3381	3281	3973	4933
	м	27483	1288	1532	1710	1748	1890	1939	1727	1609	2007	2486
	ж	28528	1213	1404	1585	1591	1857	1780	1654	1672	1966	2447
Градска	с	25300	1110	1319	1518	1701	1903	1785	1561	1462	1961	2418
	м	12145	596	672	812	913	939	903	759	672	919	1134
	ж	13155	514	647	706	788	964	882	802	790	1042	1284
Остала	с	30711	1391	1617	1777	1638	1844	1934	1820	1819	2012	2515
	м	15338	692	860	898	835	951	1036	968	937	1088	1352
	ж	15373	699	757	879	803	893	898	852	882	924	1163
Азања	с	4713	226	225	302	253	244	282	300	277	302	357
	м	2328	122	116	150	141	118	144	162	144	161	194
	ж	2385	104	109	152	112	126	138	138	133	141	163
Баничина	с	1169	57	69	74	55	83	83	69	72	72	84
	м	601	32	47	39	25	40	45	35	38	38	44
	ж	568	25	22	35	30	43	38	34	34	34	40
Бачинац	с	789	32	45	51	57	33	43	55	49	57	60
	м	377	13	16	21	26	22	20	32	17	36	39
	ж	412	19	29	30	31	11	23	23	32	21	21
Башин	с	552	29	12	33	26	39	35	28	35	28	47
	м	257	12	4	16	11	17	21	10	15	16	26
	ж	295	17	8	17	15	22	14	18	20	12	21
Влашки До	с	1161	57	55	52	37	75	89	81	62	61	92
	м	591	32	26	31	23	39	50	45	34	31	48
	ж	570	25	29	21	14	36	39	36	28	30	44

СТАНОВНИШТВО ПРЕМА ПОЛУ И СТАРОСТИ

Део 2

Назив и тип насеља	Пол	Старост							Предшколска деца	Пунолетно становништво	Просечна старост	
		50-54	55-59	60-64	65-69	70-74	75-79	80 и више				непознато
Осипаоница	с	316	205	195	254	256	177	69	49	314	3178	40.0
	м	174	102	90	118	103	66	23	18	162	1557	38.2
	ж	142	103	105	136	153	111	46	31	152	1621	41.7
Петријево	с	84	48	75	76	54	36	18	10	78	866	40.2
	м	40	25	33	37	22	15	5	5	40	415	38.8
	ж	44	23	42	39	32	21	13	5	38	451	41.5
Радинац	с	406	218	216	225	165	83	46	6	407	3813	36.4
	м	216	111	92	98	75	28	17	5	214	1900	35.5
	ж	190	107	124	127	90	55	29	1	193	1913	37.2
Раља	с	116	72	93	65	67	43	18	10	92	1205	38.1
	м	67	35	38	27	25	16	5	6	48	592	36.5
	ж	49	37	55	38	42	27	13	4	44	613	39.7
Сараорци	с	174	104	118	139	166	65	37	-	201	1869	38.6
	м	92	56	54	64	63	26	12	-	93	915	37.3
	ж	82	48	64	75	103	39	25	-	108	954	40.0
Сеоне	с	67	53	58	60	48	40	14	1	92	777	39.1
	м	34	27	30	22	23	17	4	1	53	387	37.4
	ж	33	26	28	38	25	23	10	-	39	390	40.9
Скобаљ	с	164	85	86	141	129	88	51	4	137	1518	41.9
	м	95	42	39	65	61	30	20	1	69	757	40.7
	ж	69	43	47	76	68	58	31	3	68	761	43.1
Смедерево	с	4967	2948	3192	3194	2338	1312	641	188	4529	49015	37.5
	м	2476	1373	1465	1478	1032	494	218	90	2342	23491	36.4
	ж	2491	1575	1727	1716	1306	818	423	98	2187	25524	38.5
Суводол	с	62	51	37	62	59	36	25	2	56	692	42.1
	м	33	32	16	27	28	15	15	1	27	353	41.6
	ж	29	19	21	35	31	21	10	1	29	339	42.6
Удовице	с	171	95	110	113	98	73	46	1	163	1597	39.6
	м	95	43	52	53	45	30	22	-	93	803	38.7
	ж	76	52	58	60	53	43	24	1	70	794	40.6
Шалинац	с	73	56	43	58	99	57	24	12	74	816	43.4
	м	43	23	28	21	53	28	11	2	40	423	42.4
	ж	30	33	15	37	46	29	13	10	34	393	44.4
Смедеревска Паланка	с	4548	2881	3143	3608	3180	2115	1160	271	3623	45299	41.0
	м	2312	1384	1423	1719	1347	808	421	133	1894	21934	39.6
	ж	2236	1497	1720	1889	1833	1307	739	138	1729	23365	42.4
Градска	с	2288	1320	1368	1425	1119	622	328	92	1603	20351	39.3
	м	1095	604	587	675	474	240	104	47	848	9545	37.8
	ж	1193	716	781	750	645	382	224	45	755	10806	40.7
Остала	с	2260	1561	1775	2183	2061	1493	832	179	2020	24948	42.4
	м	1217	780	836	1044	873	568	317	86	1046	12389	41.0
	ж	1043	781	939	1139	1188	925	515	93	974	12559	43.8
Азања	с	362	261	263	388	298	226	136	11	310	3809	42.7
	м	189	134	117	184	123	79	48	2	165	1856	41.0
	ж	173	127	146	204	175	147	88	9	145	1953	44.4
Баничина	с	77	54	51	70	83	68	39	9	87	940	41.7
	м	42	32	28	32	34	30	15	5	49	470	39.9
	ж	35	22	23	38	49	38	24	4	38	470	43.6
Бачинац	с	58	41	43	57	47	37	23	1	51	624	41.9
	м	22	22	17	29	19	17	9	-	17	312	42.0
	ж	36	19	26	28	28	20	14	1	34	312	41.8
Башин	с	42	26	44	40	31	40	16	1	34	461	44.3
	м	22	14	23	22	14	10	4	-	15	220	43.8
	ж	20	12	21	18	17	30	12	1	19	241	44.7
Влашки До	с	108	72	57	60	81	80	32	10	76	977	43.6
	м	59	39	29	29	32	29	14	1	42	489	41.5
	ж	49	33	28	31	49	51	18	9	34	488	45.7

СТАНОВНИШТВО ПРЕМА ПОЛУ И СТАРОСТИ

Део 1

Назив и тип насеља	Пол	Укупно	Старост									
			0-4	5-9	10-14	15-19	20-24	25-29	30-34	35-39	40-44	45-49
Водице	с	930	32	50	63	60	53	58	49	56	79	60
	м	465	16	29	33	31	35	24	26	25	45	39
	ж	465	16	21	30	29	18	34	23	31	34	21
Глибовац	с	2269	101	128	119	145	151	136	141	135	179	186
	м	1091	40	73	50	63	82	70	64	67	84	109
	ж	1178	61	55	69	82	69	66	77	68	95	77
Голобок	с	2396	111	153	134	123	151	168	151	133	140	180
	м	1229	62	83	65	65	85	89	78	79	82	96
	ж	1167	49	70	69	58	66	79	73	54	58	84
Грчац	с	1176	56	65	72	60	59	72	83	67	74	100
	м	589	22	36	34	36	31	33	49	34	39	50
	ж	587	34	29	38	24	28	39	34	33	35	50
Кусадак	с	5691	278	303	348	314	309	380	330	386	362	512
	м	2898	150	175	185	152	162	209	177	193	207	265
	ж	2793	128	128	163	162	147	171	153	193	155	247
Мала Плана	с	887	34	39	53	55	57	59	43	59	53	60
	м	454	15	24	31	34	28	36	27	33	28	29
	ж	433	19	15	22	21	29	23	16	26	25	31
Мраморац	с	613	27	22	29	32	50	30	25	32	39	62
	м	309	16	11	15	18	21	17	17	17	17	33
	ж	304	11	11	14	14	29	13	8	15	22	29
Придворице	с	870	49	42	68	45	49	56	53	61	52	67
	м	428	23	24	38	14	19	35	27	34	30	30
	ж	442	26	18	30	31	30	21	26	27	22	37
Ратари	с	2035	85	105	118	91	132	121	102	99	144	186
	м	1004	34	39	65	44	69	60	62	49	80	103
	ж	1031	51	66	53	47	63	61	40	50	64	83
Селевац	с	3864	173	216	177	184	256	257	212	204	253	337
	м	1928	79	111	85	100	132	150	108	113	135	178
	ж	1936	94	105	92	84	124	107	104	91	118	159
Смедеревска Паланка г	с	25300	1110	1319	1518	1701	1903	1785	1561	1462	1961	2418
	м	12145	596	672	812	913	939	903	759	672	919	1134
	ж	13155	514	647	706	788	964	882	802	790	1042	1284
Стојачак	с	419	13	25	18	30	28	21	26	23	25	36
	м	198	6	11	6	13	13	10	11	14	15	15
	ж	221	7	14	12	17	15	11	15	9	10	21
Церовац	с	1177	31	63	66	71	75	44	72	69	92	89
	м	591	18	35	34	39	38	23	38	31	44	54
	ж	586	13	28	32	32	37	21	34	38	48	35
Браничевски округ	с	200503	9568	11001	11286	11618	11967	13205	12703	11344	11611	14352
	м	96699	4945	5704	5758	5823	6072	6612	6425	5682	5902	7298
	ж	103804	4623	5297	5528	5795	5895	6593	6278	5662	5709	7054
Градска	с	69064	3471	3917	4164	4691	4821	4999	4562	4457	4849	5871
	м	32983	1763	2021	2109	2346	2451	2454	2222	2062	2323	2881
	ж	36081	1708	1896	2055	2345	2370	2545	2340	2395	2526	2990
Остала	с	131439	6097	7084	7122	6927	7146	8206	8141	6887	6762	8481
	м	63716	3182	3683	3649	3477	3621	4158	4203	3620	3579	4417
	ж	67723	2915	3401	3473	3450	3525	4048	3938	3267	3183	4064
Велико Градиште	с	20659	981	1260	1264	1204	1182	1454	1465	1169	1091	1272
	м	9882	506	630	662	627	577	714	722	605	561	631
	ж	10777	475	630	602	577	605	740	743	564	530	641
Градска	с	5658	285	342	351	410	383	431	344	363	437	501
	м	2699	150	177	178	218	194	209	156	164	205	239
	ж	2959	135	165	173	192	189	222	188	199	232	262
Остала	с	15001	696	918	913	794	799	1023	1121	806	654	771
	м	7183	356	453	484	409	383	505	566	441	356	392
	ж	7818	340	465	429	385	416	518	555	365	298	379

СТАНОВНИШТВО ПРЕМА ПОЛУ И СТАРОСТИ

Део 2

Назив и тип насеља	Пол	Старост							Пред-школска деца	Пуно-летно становништво	Просечна старост	
		50-54	55-59	60-64	65-69	70-74	75-79	80 и више				непознато
Водице	с	68	38	55	76	76	38	15	4	55	745	42.1
	м	30	18	25	34	35	12	5	3	31	366	40.2
	ж	38	20	30	42	41	26	10	1	24	379	44.1
Глибовац	с	181	122	126	120	132	91	43	33	154	1829	40.7
	м	96	60	57	57	49	34	17	19	72	891	40.0
	ж	85	62	69	63	83	57	26	14	82	938	41.4
Голобок	с	173	136	143	171	156	106	64	3	178	1921	41.8
	м	96	59	68	84	70	43	25	-	104	977	40.3
	ж	77	77	75	87	86	63	39	3	74	944	43.4
Грчац	с	87	67	68	82	72	58	22	12	81	945	41.9
	м	41	37	33	46	24	30	9	5	39	473	41.3
	ж	46	30	35	36	48	28	13	7	42	472	42.5
Кусадак	с	393	266	342	396	367	237	133	35	401	4586	41.6
	м	232	129	159	198	149	87	47	22	228	2305	39.9
	ж	161	137	183	198	218	150	86	13	173	2281	43.4
Мала Плана	с	76	48	56	55	49	54	26	11	51	731	42.8
	м	36	20	32	27	17	22	6	9	24	361	40.0
	ж	40	28	24	28	32	32	20	2	27	370	45.7
Мраморац	с	33	29	32	48	56	40	25	2	31	517	45.2
	м	21	15	14	26	25	14	12	-	20	255	43.8
	ж	12	14	18	22	31	26	13	2	11	262	46.7
Придворице	с	82	46	49	48	37	36	29	1	64	684	40.5
	м	47	26	22	25	14	11	9	-	29	333	39.3
	ж	35	20	27	23	23	25	20	1	35	351	41.8
Ратари	с	144	87	109	163	172	109	56	12	124	1669	43.6
	м	75	49	52	74	73	44	26	6	50	839	43.2
	ж	69	38	57	89	99	65	30	6	74	830	44.0
Селевац	с	270	198	252	286	281	175	109	24	246	3192	43.1
	м	151	98	119	124	128	64	42	11	119	1599	41.7
	ж	119	100	133	162	153	111	67	13	127	1593	44.4
Смедеревска Паланка г	с	2288	1320	1368	1425	1119	622	328	92	1603	20351	39.3
	м	1095	604	587	675	474	240	104	47	848	9545	37.8
	ж	1193	716	781	750	645	382	224	45	755	10806	40.7
Стојачак	с	30	17	26	28	33	21	14	5	22	342	43.3
	м	17	5	13	13	18	9	8	1	12	165	44.5
	ж	13	12	13	15	15	12	6	4	10	177	42.3
Церовац	с	76	53	59	95	90	77	50	5	55	976	44.7
	м	41	23	28	40	49	33	21	2	30	478	43.3
	ж	35	30	31	55	41	44	29	3	25	498	46.1
Браничевски округ	с	14807	10413	11486	13122	14742	10077	5485	1716	13819	161722	42.2
	м	7329	4923	5252	5909	6360	3856	2066	783	7137	76846	40.6
	ж	7478	5490	6234	7213	8382	6221	3419	933	6682	84876	43.7
Градска	с	5696	3543	3596	3582	3107	2031	998	709	4969	54764	38.8
	м	2731	1674	1624	1608	1300	735	329	350	2551	25726	37.5
	ж	2965	1869	1972	1974	1807	1296	669	359	2418	29038	40.0
Остала	с	9111	6870	7890	9540	11635	8046	4487	1007	8850	106958	44.0
	м	4598	3249	3628	4301	5060	3121	1737	433	4586	51120	42.2
	ж	4513	3621	4262	5239	6575	4925	2750	574	4264	55838	45.6
Велико Градиште	с	1476	1203	1148	1146	1516	1033	620	175	1434	16428	41.6
	м	706	538	544	503	649	370	253	84	730	7698	39.9
	ж	770	665	604	643	867	663	367	91	704	8730	43.1
Градска	с	470	306	265	249	259	156	62	44	396	4438	38.1
	м	216	151	119	106	118	52	22	25	205	2063	36.7
	ж	254	155	146	143	141	104	40	19	191	2375	39.4
Остала	с	1006	897	883	897	1257	877	558	131	1038	11990	42.9
	м	490	387	425	397	531	318	231	59	525	5635	41.1
	ж	516	510	458	500	726	559	327	72	513	6355	44.5

СТАНОВНИШТВО ПРЕМА ПОЛУ И СТАРОСТИ

Део 1

Назив и тип насеља	Пол	Укупно	Старост									
			0-4	5-9	10-14	15-19	20-24	25-29	30-34	35-39	40-44	45-49
Бискупље	с	430	16	27	22	18	26	25	39	12	24	27
	м	209	7	13	9	10	14	11	24	6	14	13
	ж	221	9	14	13	8	12	14	15	6	10	14
Велико Градиште	г	5658	285	342	351	410	383	431	344	363	437	501
	м	2699	150	177	178	218	194	209	156	164	205	239
	ж	2959	135	165	173	192	189	222	188	199	232	262
Гарево	с	280	16	17	21	17	25	18	22	14	15	15
	м	129	8	2	13	9	10	11	8	9	6	9
	ж	151	8	15	8	8	15	7	14	5	9	6
Десине	с	717	35	45	54	42	37	60	56	39	28	48
	м	347	20	23	22	24	17	31	31	24	12	26
	ж	370	15	22	32	18	20	29	25	15	16	22
Дољашница	с	409	11	10	17	29	35	16	24	19	33	16
	м	188	4	2	9	18	21	5	14	10	16	9
	ж	221	7	8	8	11	14	11	10	9	17	7
Ђураково	с	338	20	21	20	18	18	25	24	13	19	22
	м	158	9	7	10	9	7	13	12	8	10	12
	ж	180	11	14	10	9	11	12	12	5	9	10
Затоње	с	749	37	45	46	46	39	54	61	43	27	29
	м	355	19	20	24	21	19	26	33	24	15	14
	ж	394	18	25	22	25	20	28	28	19	12	15
Камијево	с	347	20	25	20	21	21	21	22	22	11	17
	м	153	9	9	9	11	10	11	6	11	8	7
	ж	194	11	16	11	10	11	10	16	11	3	10
Кисилјево	с	718	26	36	42	26	26	43	58	36	29	45
	м	352	17	19	26	13	10	25	25	20	20	20
	ж	366	9	17	16	13	16	18	33	16	9	25
Кумане	с	431	18	23	26	15	26	28	33	27	14	35
	м	193	6	13	11	8	9	12	15	17	4	20
	ж	238	12	10	15	7	17	16	18	10	10	15
Курјаче	с	964	44	63	76	56	45	75	87	49	29	35
	м	471	19	38	39	28	21	42	42	29	17	18
	ж	493	25	25	37	28	24	33	45	20	12	17
Кусиће	с	742	25	56	47	29	29	37	67	52	30	39
	м	366	15	30	31	12	14	17	34	30	17	22
	ж	376	10	26	16	17	15	20	33	22	13	17
Љубиње	с	409	18	24	34	31	32	31	32	27	20	19
	м	200	10	14	22	16	13	16	18	12	11	14
	ж	209	8	10	12	15	19	15	14	15	9	5
Мајиловац	с	1024	54	65	68	63	54	79	73	48	45	62
	м	479	27	41	34	29	30	35	38	20	24	31
	ж	545	27	24	34	34	24	44	35	28	21	31
Макце	с	975	60	53	49	32	52	64	77	48	40	50
	м	468	32	22	33	15	21	35	42	25	24	23
	ж	507	28	31	16	17	31	29	35	23	16	27
Острово	с	300	9	19	16	16	14	17	22	19	15	13
	м	152	4	12	9	8	9	10	9	12	7	9
	ж	148	5	7	7	8	5	7	13	7	8	4
Печаница	с	453	13	37	29	27	26	28	42	21	15	20
	м	220	7	18	15	17	11	13	21	15	8	10
	ж	233	6	19	14	10	15	15	21	6	7	10
Пожежено	с	799	28	35	47	35	34	55	66	45	38	48
	м	396	16	18	21	19	18	27	30	22	23	23
	ж	403	12	17	26	16	16	28	36	23	15	25
Поповац	с	190	11	15	9	5	8	17	18	5	8	7
	м	100	6	9	5	4	2	10	11	3	6	3
	ж	90	5	6	4	1	6	7	7	2	2	4
Рам	с	294	20	30	9	19	14	24	19	14	18	17
	м	141	14	12	3	9	8	13	11	6	11	6
	ж	153	6	18	6	10	6	11	8	8	7	11

СТАНОВНИШТВО ПРЕМА ПОЛУ И СТАРОСТИ

Део 2

Назив и тип насеља	Пол	Старост							Предшколска деца	Пунолетно становништво	Просечна старост	
		50-54	55-59	60-64	65-69	70-74	75-79	80 и више				непознато
Бискупље	с	31	31	26	24	33	25	14	10	29	359	43.6
	м	19	14	13	9	13	11	3	6	15	178	42.1
	ж	12	17	13	15	20	14	11	4	14	181	45.1
Велико Градиште	г	470	306	265	249	259	156	62	44	396	4438	38.1
	м	216	151	119	106	118	52	22	25	205	2063	36.7
	ж	254	155	146	143	141	104	40	19	191	2375	39.4
Гарево	с	16	9	14	7	18	17	15	4	23	216	39.7
	м	9	4	4	3	10	4	8	2	9	101	39.5
	ж	7	5	10	4	8	13	7	2	14	115	39.8
Десине	с	18	46	38	43	41	52	34	1	51	560	41.6
	м	9	21	15	16	18	19	18	1	32	269	39.8
	ж	9	25	23	27	23	33	16	-	19	291	43.2
Дољашница	с	22	25	29	25	41	32	25	-	12	357	47.3
	м	9	11	14	12	15	9	10	-	4	165	44.9
	ж	13	14	15	13	26	23	15	-	8	192	49.4
Ђураково	с	22	11	20	21	23	23	15	3	30	266	42.1
	м	12	6	8	11	6	12	4	2	12	127	41.4
	ж	10	5	12	10	17	11	11	1	18	139	42.8
Затоње	с	46	47	43	43	63	52	21	7	50	591	42.3
	м	19	18	19	24	29	22	6	3	26	276	41.0
	ж	27	29	24	19	34	30	15	4	24	315	43.5
Камијево	с	17	30	23	27	23	19	6	2	26	268	41.2
	м	10	11	12	10	11	6	2	-	11	120	40.6
	ж	7	19	11	17	12	13	4	2	15	148	41.7
Кисилјево	с	60	51	42	42	58	40	32	26	40	595	45.2
	м	31	21	16	20	25	18	13	13	25	281	42.9
	ж	29	30	26	22	33	22	19	13	15	314	47.4
Кумане	с	35	24	29	22	40	20	13	3	30	355	43.3
	м	16	11	15	10	10	8	5	3	14	157	42.1
	ж	19	13	14	12	30	12	8	-	16	198	44.2
Курјаче	с	50	50	53	68	97	49	37	1	68	742	42.0
	м	24	22	23	26	49	18	16	-	32	355	40.2
	ж	26	28	30	42	48	31	21	1	36	387	43.6
Кусиће	с	67	63	43	39	49	41	21	8	50	600	43.0
	м	32	22	23	19	21	17	8	2	27	286	40.9
	ж	35	41	20	20	28	24	13	6	23	314	45.0
Љубиње	с	10	8	14	19	31	31	20	8	30	315	40.0
	м	4	3	6	8	10	12	9	2	16	143	36.9
	ж	6	5	8	11	21	19	11	6	14	172	43.0
Мајиловац	с	59	53	53	63	97	53	29	6	79	800	41.5
	м	27	26	24	30	38	13	11	1	45	360	38.7
	ж	32	27	29	33	59	40	18	5	34	440	44.0
Макце	с	70	50	56	66	86	67	40	15	78	793	44.1
	м	32	23	29	26	40	22	16	8	37	369	42.0
	ж	38	27	27	40	46	45	24	7	41	424	46.1
Острово	с	23	20	20	21	27	18	8	3	15	246	44.2
	м	10	11	8	9	11	10	3	1	6	121	42.1
	ж	13	9	12	12	16	8	5	2	9	125	46.3
Печаница	с	31	16	23	40	41	21	18	5	25	357	42.7
	м	17	6	13	15	16	8	7	3	15	168	40.4
	ж	14	10	10	25	25	13	11	2	10	189	44.9
Пожежено	с	79	64	51	36	73	36	27	2	37	672	44.4
	м	41	28	27	20	33	12	17	1	18	330	44.0
	ж	38	36	24	16	40	24	10	1	19	342	44.9
Поповац	с	14	13	20	10	12	11	7	-	17	150	43.0
	м	6	7	8	6	4	5	5	-	11	76	41.3
	ж	8	6	12	4	8	6	2	-	6	74	45.0
Рам	с	13	14	20	17	23	11	8	4	36	224	39.6
	м	8	7	10	9	6	3	3	2	21	107	37.1
	ж	5	7	10	8	17	8	5	2	15	117	41.9

СТАНОВНИШТВО ПРЕМА ПОЛУ И СТАРОСТИ

Део 1

Назив и тип насеља	Пол	Укупно	Старост									
			0-4	5-9	10-14	15-19	20-24	25-29	30-34	35-39	40-44	45-49
Сираково	с	894	47	75	62	45	39	80	69	42	28	45
	м	411	19	34	35	20	18	37	35	24	16	19
	ж	483	28	41	27	25	21	43	34	18	12	26
Средњево	с	530	15	32	24	35	25	25	30	41	29	26
	м	248	6	14	11	19	14	7	15	18	16	16
	ж	282	9	18	13	16	11	18	15	23	13	10
Тополовник	с	1098	60	78	81	80	55	73	58	61	52	32
	м	512	30	44	38	40	32	32	23	38	24	13
	ж	586	30	34	43	40	23	41	35	23	28	19
Триброде	с	522	23	24	26	29	29	40	34	24	25	30
	м	254	13	8	13	17	16	20	19	13	12	17
	ж	268	10	16	13	12	13	20	15	11	13	13
Царевац	с	899	46	42	54	42	61	57	65	62	40	42
	м	456	24	24	35	22	26	26	41	32	25	21
	ж	443	22	18	19	20	35	31	24	30	15	21
Чешљева Бара	с	489	24	21	14	18	29	31	23	23	22	32
	м	225	15	7	7	11	13	20	9	13	10	17
	ж	264	9	14	7	7	16	11	14	10	12	15
Голубац	с	9913	517	509	513	498	527	659	617	576	572	700
	м	4794	256	269	264	259	281	327	313	286	302	361
	ж	5119	261	240	249	239	246	332	304	290	270	339
Градска	с	-	-	-	-	-	-	-	-	-	-	-
	м	-	-	-	-	-	-	-	-	-	-	-
	ж	-	-	-	-	-	-	-	-	-	-	-
Остала	с	9913	517	509	513	498	527	659	617	576	572	700
	м	4794	256	269	264	259	281	327	313	286	302	361
	ж	5119	261	240	249	239	246	332	304	290	270	339
Барич	с	464	35	21	22	11	29	36	30	18	18	38
	м	224	18	7	12	7	14	16	15	12	10	20
	ж	240	17	14	10	4	15	20	15	6	8	18
Бикиње	с	265	14	20	15	17	12	17	14	31	10	11
	м	138	10	14	7	7	7	9	9	14	9	4
	ж	127	4	6	8	10	5	8	5	17	1	7
Браничево	с	942	37	51	55	43	45	50	51	67	68	49
	м	451	18	28	24	21	26	22	16	34	35	24
	ж	491	19	23	31	22	19	28	35	33	33	25
Брњица	с	391	17	17	17	15	24	31	13	18	29	43
	м	181	9	9	7	7	13	12	9	6	18	21
	ж	210	8	8	10	8	11	19	4	12	11	22
Винци	с	345	26	12	14	12	18	31	22	17	23	25
	м	169	16	5	6	8	8	15	12	9	10	14
	ж	176	10	7	8	4	10	16	10	8	13	11
Војилово	с	290	10	9	20	9	14	19	17	18	14	19
	м	143	1	6	10	6	7	13	7	10	6	13
	ж	147	9	3	10	3	7	6	10	8	8	6
Голубац	с	1896	92	111	115	124	119	111	135	121	150	162
	м	918	44	56	63	65	65	56	64	57	72	91
	ж	978	48	55	52	59	54	55	71	64	78	71
Двориште	с	305	13	11	13	20	11	18	14	15	10	13
	м	144	7	5	3	11	6	11	8	7	5	8
	ж	161	6	6	10	9	5	7	6	8	5	5
Добра	с	678	28	36	37	39	28	33	40	36	41	65
	м	326	11	14	23	23	19	17	21	19	23	34
	ж	352	17	22	14	16	9	16	19	17	18	31
Доња Крушевица	с	350	19	22	14	15	16	34	21	18	20	21
	м	172	10	11	6	11	9	16	14	8	10	11
	ж	178	9	11	8	4	7	18	7	10	10	10

СТАНОВНИШТВО ПРЕМА ПОЛУ И СТАРОСТИ

Део 2

Назив и тип насеља	Пол	Старост							Предшколска деца	Пунолетно становништво	Просечна старост	
		50-54	55-59	60-64	65-69	70-74	75-79	80 и више				непознато
Сираково	с	70	45	34	60	83	47	21	2	77	679	40.8
	м	33	21	21	20	37	16	5	1	32	311	39.2
	ж	37	24	13	40	46	31	16	1	45	368	42.0
Средњево	с	42	39	40	26	44	34	21	2	26	435	45.0
	м	23	16	22	12	20	10	8	1	8	203	44.2
	ж	19	23	18	14	24	24	13	1	18	232	45.6
Тополовник	с	59	59	82	62	91	59	46	10	85	832	41.5
	м	25	20	39	29	44	18	18	5	44	375	39.5
	ж	34	39	43	33	47	41	28	5	41	457	43.3
Триброде	с	43	44	36	27	32	35	19	2	35	428	43.9
	м	21	20	17	13	8	16	11	-	16	209	42.8
	ж	22	24	19	14	24	19	8	2	19	219	45.1
Царевац	с	78	58	45	45	69	57	29	7	59	729	42.6
	м	36	27	26	20	33	21	15	2	32	356	41.0
	ж	42	31	19	25	36	36	14	5	27	373	44.3
Чешљева Бара	с	31	27	29	44	62	27	32	-	30	421	48.2
	м	17	11	13	20	24	8	10	-	17	192	45.1
	ж	14	16	16	24	38	19	22	-	13	229	50.9
Голубац	с	713	532	581	728	773	520	268	110	727	8071	43.0
	м	368	242	263	324	330	196	109	44	358	3848	41.3
	ж	345	290	318	404	443	324	159	66	369	4223	44.6
Градска	с	-	-	-	-	-	-	-	-	-	-	-
	м	-	-	-	-	-	-	-	-	-	-	-
	ж	-	-	-	-	-	-	-	-	-	-	-
Остала	с	713	532	581	728	773	520	268	110	727	8071	43.0
	м	368	242	263	324	330	196	109	44	358	3848	41.3
	ж	345	290	318	404	443	324	159	66	369	4223	44.6
Барич	с	30	23	25	36	47	28	11	6	45	382	43.6
	м	14	10	11	19	20	9	6	4	21	185	42.6
	ж	16	13	14	17	27	19	5	2	24	197	44.6
Бикиње	с	9	16	22	20	15	14	7	1	22	205	41.1
	м	4	10	11	10	7	2	4	-	14	102	38.3
	ж	5	6	11	10	8	12	3	1	8	103	44.2
Браничево	с	90	75	67	47	44	59	38	6	52	770	43.8
	м	52	34	30	22	24	20	17	4	24	367	43.1
	ж	38	41	37	25	20	39	21	2	28	403	44.5
Брњица	с	37	15	19	34	31	13	9	9	24	328	43.7
	м	18	10	6	14	11	4	4	3	11	149	42.0
	ж	19	5	13	20	20	9	5	6	13	179	45.2
Винци	с	24	17	21	21	32	18	12	-	32	284	43.4
	м	12	6	12	7	15	8	6	-	17	136	42.0
	ж	12	11	9	14	17	10	6	-	15	148	44.8
Војилово	с	28	15	19	24	25	13	14	3	15	244	45.8
	м	15	6	12	7	10	5	7	2	5	122	44.8
	ж	13	9	7	17	15	8	7	1	10	122	46.9
Голубац	с	142	87	109	109	105	50	36	18	126	1494	39.7
	м	70	40	40	53	48	13	13	8	64	713	38.0
	ж	72	47	69	56	57	37	23	10	62	781	41.2
Двориште	с	18	20	23	34	26	19	10	17	17	253	46.6
	м	9	9	13	17	10	9	2	4	8	122	45.5
	ж	9	11	10	17	16	10	8	13	9	131	47.6
Добра	с	41	35	40	66	67	35	8	3	43	555	44.2
	м	22	13	15	26	29	12	3	2	15	266	41.9
	ж	19	22	25	40	38	23	5	1	28	289	46.3
Доња Крушевица	с	26	16	22	22	27	20	14	3	32	289	43.2
	м	14	5	11	9	12	6	6	3	14	142	40.8
	ж	12	11	11	13	15	14	8	-	18	147	45.4

СТАНОВНИШТВО ПРЕМА ПОЛУ И СТАРОСТИ

Део 1

Назив и тип насеља	Пол	Укупно	Старост									
			0-4	5-9	10-14	15-19	20-24	25-29	30-34	35-39	40-44	45-49
Душманић	с	176	12	10	11	4	5	15	10	10	7	12
	м	82	5	5	5	3	1	6	7	7	4	5
	ж	94	7	5	6	1	4	9	3	3	3	7
Житковица	с	142	7	12	6	4	9	12	10	1	3	10
	м	70	2	9	5	1	5	6	6	1	1	5
	ж	72	5	3	1	3	4	6	4	-	2	5
Клење	с	493	31	27	22	22	20	28	40	32	23	24
	м	239	16	12	11	15	11	11	20	15	15	10
	ж	254	15	15	11	7	9	17	20	17	8	14
Кривача	с	429	24	28	16	22	22	28	19	17	14	37
	м	206	14	17	8	6	12	15	10	9	8	21
	ж	223	10	11	8	16	10	13	9	8	6	16
Кудреш	с	193	19	5	1	7	13	19	6	5	5	12
	м	89	8	3	-	4	3	12	3	3	3	5
	ж	104	11	2	1	3	10	7	3	2	2	7
Малешево	с	291	23	18	12	13	7	23	25	18	14	17
	м	136	9	13	6	7	2	12	12	10	8	6
	ж	155	14	5	6	6	5	11	13	8	6	11
Миљевић	с	527	26	28	38	29	40	31	46	32	34	22
	м	263	14	17	22	18	20	13	22	16	22	9
	ж	264	12	11	16	11	20	18	24	16	12	13
Мрчковац	с	328	13	11	19	19	26	17	18	25	19	23
	м	166	9	6	13	9	15	9	12	14	10	13
	ж	162	4	5	6	10	11	8	6	11	9	10
Поникве	с	97	7	4	5	6	3	8	9	5	5	4
	м	44	4	3	3	3	1	4	6	1	2	1
	ж	53	3	1	2	3	2	4	3	4	3	3
Радошевац	с	261	13	9	13	14	15	22	10	12	13	26
	м	121	5	6	1	6	7	11	6	5	8	13
	ж	140	8	3	12	8	8	11	4	7	5	13
Сладинац	с	191	10	10	4	10	11	11	9	12	11	10
	м	93	5	5	3	3	8	5	5	5	4	6
	ж	98	5	5	1	7	3	6	4	7	7	4
Снеготин	с	201	12	2	8	11	6	14	8	10	9	10
	м	86	6	1	3	5	1	6	3	5	5	4
	ж	115	6	1	5	6	5	8	5	5	4	6
Усије	с	319	12	11	13	14	18	28	18	16	15	30
	м	159	3	5	8	7	12	17	10	8	2	13
	ж	160	9	6	5	7	6	11	8	8	13	17
Шувајић	с	339	17	24	23	18	16	23	32	22	17	17
	м	174	12	12	15	6	9	13	16	11	12	10
	ж	165	5	12	8	12	7	10	16	11	5	7
Жабари	с	13034	567	706	690	683	715	743	690	659	627	784
	м	6324	310	378	353	337	379	359	354	358	340	418
	ж	6710	257	328	337	346	336	384	336	301	287	366
Градска	с	-	-	-	-	-	-	-	-	-	-	-
	м	-	-	-	-	-	-	-	-	-	-	-
	ж	-	-	-	-	-	-	-	-	-	-	-
Остала	с	13034	567	706	690	683	715	743	690	659	627	784
	м	6324	310	378	353	337	379	359	354	358	340	418
	ж	6710	257	328	337	346	336	384	336	301	287	366
Александровац	с	1546	69	76	79	85	112	96	64	73	84	118
	м	748	38	47	35	42	57	52	28	38	46	58
	ж	798	31	29	44	43	55	44	36	35	38	60
Брзоходе	с	825	32	26	34	40	52	43	47	46	32	61
	м	420	21	12	20	20	29	24	24	25	15	34
	ж	405	11	14	14	20	23	19	23	21	17	27

СТАНОВНИШТВО ПРЕМА ПОЛУ И СТАРОСТИ

Део 2

Назив и тип насеља	Пол	Старост							Предшколска деца	Пунолетно становништво	Просечна старост	
		50-54	55-59	60-64	65-69	70-74	75-79	80 и више				непознато
Душманић	с	11	8	17	13	10	12	7	2	17	140	43.8
	м	7	2	8	9	3	3	2	-	8	64	42.2
	ж	4	6	9	4	7	9	5	2	9	76	45.3
Житковица	с	3	6	4	18	18	8	8	3	15	116	45.3
	м	3	3	1	8	6	3	4	1	7	53	41.7
	ж	-	3	3	10	12	5	4	2	8	63	48.8
Клење	с	31	36	23	28	40	42	16	8	45	401	43.9
	м	16	20	11	14	14	18	6	4	22	192	42.2
	ж	15	16	12	14	26	24	10	4	23	209	45.4
Кривача	с	22	12	24	62	45	11	8	18	36	348	43.9
	м	9	4	12	24	24	7	2	4	20	164	42.4
	ж	13	8	12	38	21	4	6	14	16	184	45.4
Кудреш	с	15	8	10	17	22	21	6	2	21	164	47.0
	м	6	5	5	8	10	10	1	-	10	76	46.4
	ж	9	3	5	9	12	11	5	2	11	88	47.4
Малешево	с	24	18	12	23	27	10	7	-	33	227	41.7
	м	11	8	8	8	10	4	2	-	15	102	39.3
	ж	13	10	4	15	17	6	5	-	18	125	43.8
Милјевић	с	30	36	22	30	39	32	10	2	39	423	40.6
	м	17	15	11	11	17	14	4	1	21	200	38.4
	ж	13	21	11	19	22	18	6	1	18	223	42.9
Мрчковац	с	10	21	24	27	19	26	11	-	15	274	44.3
	м	1	9	11	12	9	10	4	-	10	132	40.7
	ж	9	12	13	15	10	16	7	-	5	142	48.0
Поникве	с	9	1	5	6	13	4	2	1	8	78	42.3
	м	3	1	2	3	5	1	1	-	5	33	38.6
	ж	6	-	3	3	8	3	1	1	3	45	45.4
Радошевац	с	25	15	16	19	16	14	9	-	17	220	44.1
	м	10	9	9	10	6	5	4	-	8	107	44.9
	ж	15	6	7	9	10	9	5	-	9	113	43.3
Сладинац	с	14	9	13	13	17	20	7	-	16	165	46.4
	м	8	4	5	6	7	11	3	-	8	79	45.5
	ж	6	5	8	7	10	9	4	-	8	86	47.3
Снеготин	с	16	4	8	19	37	17	7	3	13	171	49.4
	м	11	1	2	7	11	10	4	1	7	72	49.2
	ж	5	3	6	12	26	7	3	2	6	99	49.5
Усије	с	30	20	12	27	32	14	5	4	17	274	44.6
	м	21	12	5	15	13	4	2	2	6	138	43.9
	ж	9	8	7	12	19	10	3	2	11	136	45.4
Шувајић	с	28	19	24	13	19	20	6	1	27	266	40.3
	м	15	6	12	5	9	8	2	1	18	132	37.9
	ж	13	13	12	8	10	12	4	-	9	134	42.7
Жабари	с	825	581	835	1068	1336	929	540	56	841	10625	45.5
	м	422	260	349	499	594	381	209	24	451	5064	43.5
	ж	403	321	486	569	742	548	331	32	390	5561	47.3
Градска	с	-	-	-	-	-	-	-	-	-	-	-
	м	-	-	-	-	-	-	-	-	-	-	-
	ж	-	-	-	-	-	-	-	-	-	-	-
Остала	с	825	581	835	1068	1336	929	540	56	841	10625	45.5
	м	422	260	349	499	594	381	209	24	451	5064	43.5
	ж	403	321	486	569	742	548	331	32	390	5561	47.3
Александровац	с	109	52	92	122	142	105	64	4	98	1268	44.7
	м	55	24	42	59	59	46	20	2	54	602	42.6
	ж	54	28	50	63	83	59	44	2	44	666	46.6
Брзоходе	с	44	26	52	65	101	86	35	3	42	704	48.3
	м	25	14	20	35	47	38	15	2	27	351	46.3
	ж	19	12	32	30	54	48	20	1	15	353	50.3

СТАНОВНИШТВО ПРЕМА ПОЛУ И СТАРОСТИ

Део 1

Назив и тип насеља	Пол	Укупно	Старост									
			0-4	5-9	10-14	15-19	20-24	25-29	30-34	35-39	40-44	45-49
Витежево	с	863	63	43	46	40	37	49	57	58	36	48
	м	428	32	23	31	24	15	28	30	33	18	24
	ж	435	31	20	15	16	22	21	27	25	18	24
Влашки До	с	1310	61	88	84	78	76	55	60	46	42	74
	м	633	32	46	46	42	48	27	25	28	20	36
	ж	677	29	42	38	36	28	28	35	18	22	38
Жабари	с	1442	69	73	73	83	98	104	86	75	82	100
	м	684	37	32	38	33	59	50	46	34	43	48
	ж	758	32	41	35	50	39	54	40	41	39	52
Кочетин	с	404	18	29	33	15	21	25	21	21	21	12
	м	207	14	19	22	7	10	9	13	11	13	7
	ж	197	4	10	11	8	11	16	8	10	8	5
Миријево	с	474	16	21	19	17	26	28	16	17	18	15
	м	225	9	14	11	9	11	14	9	9	12	8
	ж	249	7	7	8	8	15	14	7	8	6	7
Ореовица	с	862	32	49	47	49	38	48	44	51	53	51
	м	426	18	26	22	26	17	21	25	29	27	31
	ж	436	14	23	25	23	21	27	19	22	26	20
Полатна	с	281	10	15	6	12	12	11	15	7	19	18
	м	135	6	8	4	6	4	8	7	3	10	10
	ж	146	4	7	2	6	8	3	8	4	9	8
Породин	с	2036	70	116	114	121	93	106	110	113	101	107
	м	987	35	71	52	64	47	42	51	57	59	58
	ж	1049	35	45	62	57	46	64	59	56	42	49
Свињарево	с	213	7	13	10	10	7	8	10	13	6	11
	м	93	1	6	6	5	4	2	2	8	4	8
	ж	120	6	7	4	5	3	6	8	5	2	3
Сибница	с	407	11	27	21	13	18	30	26	25	21	29
	м	205	10	12	6	6	12	17	18	16	13	13
	ж	202	1	15	15	7	6	13	8	9	8	16
Симићево	с	1465	71	89	78	77	75	77	84	72	75	89
	м	702	34	41	42	36	39	31	49	39	42	52
	ж	763	37	48	36	41	36	46	35	33	33	37
Тићевац	с	265	10	11	12	13	11	13	15	9	8	9
	м	119	3	6	6	5	7	5	8	6	5	5
	ж	146	7	5	6	8	4	8	7	3	3	4
Четереже	с	641	28	30	34	30	39	50	35	33	29	42
	м	312	20	15	12	12	20	29	19	22	13	26
	ж	329	8	15	22	18	19	21	16	11	16	16
Жагубица	с	14823	672	745	712	693	782	834	770	764	796	1077
	м	7247	366	383	369	343	414	442	420	394	404	523
	ж	7576	306	362	343	350	368	392	350	370	392	554
Градска	с	-	-	-	-	-	-	-	-	-	-	-
	м	-	-	-	-	-	-	-	-	-	-	-
	ж	-	-	-	-	-	-	-	-	-	-	-
Остала	с	14823	672	745	712	693	782	834	770	764	796	1077
	м	7247	366	383	369	343	414	442	420	394	404	523
	ж	7576	306	362	343	350	368	392	350	370	392	554
Близнак	с	361	18	13	20	21	23	18	25	15	26	23
	м	183	12	5	11	11	9	11	11	9	14	13
	ж	178	6	8	9	10	14	7	14	6	12	10
Брезница	с	211	12	9	9	9	12	8	7	6	14	15
	м	103	6	6	5	5	5	2	6	3	8	8
	ж	108	6	3	4	4	7	6	1	3	6	7
Вуковац	с	492	16	31	14	28	22	24	25	16	29	32
	м	238	10	13	7	13	11	12	13	9	14	20
	ж	254	6	18	7	15	11	12	12	7	15	12

СТАНОВНИШТВО ПРЕМА ПОЛУ И СТАРОСТИ

Део 2

Назив и тип насеља	Пол	Старост							Предшколска деца	Пунолетно становништво	Просечна старост	
		50-54	55-59	60-64	65-69	70-74	75-79	80 и више				непознато
Витежево	с	48	37	45	77	85	48	42	4	78	687	44.1
	м	28	17	20	33	35	20	16	1	37	327	41.4
	ж	20	20	25	44	50	28	26	3	41	360	46.7
Влашки До	с	94	69	99	107	136	89	50	2	93	1031	44.8
	м	47	35	46	46	56	35	18	-	49	483	42.2
	ж	47	34	53	61	80	54	32	2	44	548	47.2
Жабари	с	122	66	93	87	109	68	46	8	101	1174	42.4
	м	57	34	41	43	46	21	19	3	50	557	41.0
	ж	65	32	52	44	63	47	27	5	51	617	43.8
Кочетин	с	11	16	34	35	45	25	13	9	29	314	43.8
	м	6	5	16	14	22	9	5	5	22	149	39.8
	ж	5	11	18	21	23	16	8	4	7	165	48.0
Миријево	с	28	15	29	56	77	45	26	5	27	406	51.1
	м	14	7	8	25	36	19	8	2	16	184	47.8
	ж	14	8	21	31	41	26	18	3	11	222	54.0
Ореовица	с	44	29	61	85	90	52	35	4	50	703	45.5
	м	24	6	25	44	43	24	16	2	27	343	44.5
	ж	20	23	36	41	47	28	19	2	23	360	46.5
Полатна	с	17	11	23	25	38	28	14	-	17	243	50.4
	м	10	3	8	9	21	14	4	-	9	113	48.4
	ж	7	8	15	16	17	14	10	-	8	130	52.3
Породин	с	132	97	125	147	217	156	107	4	109	1648	46.2
	м	66	42	50	74	96	69	52	2	58	783	45.1
	ж	66	55	75	73	121	87	55	2	51	865	47.3
Свињарево	с	8	19	11	27	22	18	13	-	13	178	49.0
	м	4	7	5	10	9	8	4	-	3	78	47.9
	ж	4	12	6	17	13	10	9	-	10	100	50.0
Сибница	с	25	23	20	38	37	24	16	3	22	339	45.4
	м	14	13	7	16	18	9	5	-	14	173	43.1
	ж	11	10	13	22	19	15	11	3	8	166	47.8
Симићево	с	91	69	83	127	149	100	51	8	107	1174	44.8
	м	47	30	34	57	68	39	18	4	54	561	43.3
	ж	44	39	49	70	81	61	33	4	53	613	46.1
Тићевац	с	13	15	24	22	36	34	10	-	16	224	50.0
	м	6	6	9	10	14	13	5	-	6	102	48.4
	ж	7	9	15	12	22	21	5	-	10	122	51.3
Четереже	с	39	37	44	48	52	51	18	2	39	532	44.6
	м	19	17	18	24	24	17	4	1	25	258	42.2
	ж	20	20	26	24	28	34	14	1	14	274	47.0
Жагубица	с	1139	881	1010	1208	1270	810	515	145	979	12292	45.0
	м	562	409	462	562	592	340	197	65	513	5932	43.5
	ж	577	472	548	646	678	470	318	80	466	6360	46.6
Градска	с	-	-	-	-	-	-	-	-	-	-	-
	м	-	-	-	-	-	-	-	-	-	-	-
	ж	-	-	-	-	-	-	-	-	-	-	-
Остала	с	1139	881	1010	1208	1270	810	515	145	979	12292	45.0
	м	562	409	462	562	592	340	197	65	513	5932	43.5
	ж	577	472	548	646	678	470	318	80	466	6360	46.6
Близнак	с	17	18	35	34	41	6	6	2	23	299	43.7
	м	11	7	18	16	19	3	2	1	14	149	42.7
	ж	6	11	17	18	22	3	4	1	9	150	44.7
Брезница	с	14	17	16	23	21	10	9	-	17	178	47.4
	м	6	7	9	9	10	5	3	-	9	85	45.5
	ж	8	10	7	14	11	5	6	-	8	93	49.1
Вуковац	с	30	27	43	47	51	32	25	-	23	412	47.8
	м	16	9	23	21	29	11	7	-	13	201	46.6
	ж	14	18	20	26	22	21	18	-	10	211	48.8

СТАНОВНИШТВО ПРЕМА ПОЛУ И СТАРОСТИ

Део 1

Назив и тип насеља	Пол	Укупно	Старост									
			0-4	5-9	10-14	15-19	20-24	25-29	30-34	35-39	40-44	45-49
Жагубица	с	2823	123	142	171	175	157	163	162	161	167	232
	м	1351	61	77	87	86	83	90	89	78	86	107
	ж	1472	62	65	84	89	74	73	73	83	81	125
Изварица	с	376	14	19	11	15	30	18	13	21	16	29
	м	188	7	9	7	7	17	13	7	7	5	16
	ж	188	7	10	4	8	13	5	6	14	11	13
Јошаница	с	671	31	33	26	25	31	50	26	40	32	49
	м	314	16	14	10	10	13	16	19	23	17	27
	ж	357	15	19	16	15	18	34	7	17	15	22
Крепољин	с	1696	61	86	91	76	89	96	91	82	97	112
	м	844	31	46	47	39	43	55	52	39	49	56
	ж	852	30	40	44	37	46	41	39	43	48	56
Крупаја	с	649	53	47	31	19	46	39	30	31	30	46
	м	313	27	25	16	9	21	20	16	17	14	24
	ж	336	26	22	15	10	25	19	14	14	16	22
Лазница	с	2063	100	100	99	82	98	112	93	106	94	135
	м	1018	63	51	54	42	57	59	50	54	50	57
	ж	1045	37	49	45	40	41	53	43	52	44	78
Липе	с	15	4	-	-	-	-	1	-	-	1	1
	м	11	4	-	-	-	-	-	-	-	1	1
	ж	4	-	-	-	-	-	1	-	-	-	-
Медвеђица	с	44	2	2	2	5	1	2	1	5	3	2
	м	19	-	1	1	-	-	1	1	2	2	2
	ж	25	2	1	1	5	1	1	-	3	1	-
Милановац	с	445	19	17	24	18	26	20	24	23	17	34
	м	214	8	7	14	5	14	13	15	11	10	14
	ж	231	11	10	10	13	12	7	9	12	7	20
Милатовац	с	828	35	42	34	29	46	42	39	45	45	58
	м	400	17	24	16	17	29	18	20	25	22	26
	ж	428	18	18	18	12	17	24	19	20	23	32
Осаница	с	1187	60	78	50	48	61	79	88	60	52	86
	м	574	33	43	22	28	26	43	49	35	25	37
	ж	613	27	35	28	20	35	36	39	25	27	49
Рибаре	с	485	17	25	18	24	23	29	26	23	26	26
	м	244	7	11	13	10	12	16	16	13	14	15
	ж	241	10	14	5	14	11	13	10	10	12	11
Селиште	с	453	27	17	17	13	27	25	19	20	20	34
	м	219	14	5	12	8	16	12	9	12	5	23
	ж	234	13	12	5	5	11	13	10	8	15	11
Сиге	с	704	23	25	30	47	40	28	37	34	53	53
	м	351	14	12	15	23	30	15	17	14	26	28
	ж	353	9	13	15	24	10	13	20	20	27	25
Суви До	с	1320	57	59	65	59	50	80	64	76	74	110
	м	663	36	34	32	30	28	46	30	43	42	49
	ж	657	21	25	33	29	22	34	34	33	32	61
Кучево	с	18808	828	963	967	1019	1004	1072	1075	914	1098	1383
	м	9162	430	522	512	488	510	553	590	465	537	709
	ж	9646	398	441	455	531	494	519	485	449	561	674
Градска	с	4506	206	237	257	298	279	277	272	238	356	397
	м	2171	105	128	144	142	137	137	154	104	157	206
	ж	2335	101	109	113	156	142	140	118	134	199	191
Остала	с	14302	622	726	710	721	725	795	803	676	742	986
	м	6991	325	394	368	346	373	416	436	361	380	503
	ж	7311	297	332	342	375	352	379	367	315	362	483
Благојев Камен	с	38	2	-	1	3	1	2	1	1	1	3
	м	20	1	-	1	1	1	1	1	1	1	1
	ж	18	1	-	-	2	-	1	-	-	-	2

СТАНОВНИШТВО ПРЕМА ПОЛУ И СТАРОСТИ

Део 2

Назив и тип насеља	Пол	Старост							Предшколска деца	Пунолетно становништво	Просечна старост	
		50-54	55-59	60-64	65-69	70-74	75-79	80 и више				непознато
Жагубица	с	212	153	168	186	180	132	58	81	191	2287	42.0
	м	104	60	69	88	75	49	21	41	95	1079	39.9
	ж	108	93	99	98	105	83	37	40	96	1208	43.8
Изварица	с	34	24	34	18	33	28	18	1	20	323	47.0
	м	18	10	19	8	16	11	10	1	9	161	45.9
	ж	16	14	15	10	17	17	8	-	11	162	48.1
Јошаница	с	43	35	37	66	78	34	34	1	42	569	46.9
	м	21	19	15	30	38	12	14	-	21	270	46.9
	ж	22	16	22	36	40	22	20	1	21	299	47.0
Крепољин	с	155	97	113	146	133	100	55	16	87	1411	45.3
	м	73	47	55	77	60	46	22	7	45	696	44.3
	ж	82	50	58	69	73	54	33	9	42	715	46.3
Крупаја	с	47	39	45	61	36	31	16	2	69	503	41.6
	м	24	19	24	27	16	9	4	1	36	237	39.7
	ж	23	20	21	34	20	22	12	1	33	266	43.3
Лазница	с	151	146	140	183	210	125	87	2	148	1715	46.6
	м	70	78	62	84	92	56	38	1	86	824	44.5
	ж	81	68	78	99	118	69	49	1	62	891	48.7
Липе	с	1	-	1	2	1	3	-	-	4	11	45.5
	м	1	-	1	-	1	2	-	-	4	7	40.4
	ж	-	-	-	2	-	1	-	-	-	4	59.5
Медвеђица	с	4	3	3	2	4	3	-	-	3	35	42.9
	м	1	1	2	1	2	2	-	-	1	17	49.6
	ж	3	2	1	1	2	1	-	-	2	18	37.8
Милановац	с	39	24	41	33	41	31	14	-	29	374	46.5
	м	17	13	16	17	20	12	8	-	12	182	46.0
	ж	22	11	25	16	21	19	6	-	17	192	46.9
Милатовац	с	82	43	51	64	69	65	25	14	50	700	46.1
	м	48	16	24	25	32	24	12	5	24	334	44.2
	ж	34	27	27	39	37	41	13	9	26	366	48.0
Осаница	с	126	72	53	79	97	52	43	3	93	970	43.3
	м	57	38	25	30	48	24	11	-	49	459	41.3
	ж	69	34	28	49	49	28	32	3	44	511	45.3
Рибаре	с	35	27	56	37	39	30	22	2	25	410	47.0
	м	16	16	24	21	19	15	6	-	10	206	45.8
	ж	19	11	32	16	20	15	16	2	15	204	48.1
Селиште	с	18	22	34	46	54	23	23	14	38	383	47.4
	м	8	8	14	28	23	9	7	6	17	182	45.5
	ж	10	14	20	18	31	14	16	8	21	201	49.2
Сиге	с	37	50	54	56	68	39	23	7	33	608	46.3
	м	22	21	20	29	34	18	11	2	18	300	45.0
	ж	15	29	34	27	34	21	12	5	15	308	47.6
Суви До	с	94	84	86	125	114	66	57	-	84	1104	46.1
	м	49	40	42	51	58	32	21	-	50	543	44.1
	ж	45	44	44	74	56	34	36	-	34	561	48.0
Кучево	с	1426	1084	1221	1500	1628	990	524	112	1185	15454	44.2
	м	709	528	572	686	719	379	205	48	613	7418	42.6
	ж	717	556	649	814	909	611	319	64	572	8036	45.7
Градска	с	383	230	264	285	255	177	59	36	288	3637	40.8
	м	188	110	119	125	109	68	22	16	150	1716	39.4
	ж	195	120	145	160	146	109	37	20	138	1921	42.2
Остала	с	1043	854	957	1215	1373	813	465	76	897	11817	45.2
	м	521	418	453	561	610	311	183	32	463	5702	43.6
	ж	522	436	504	654	763	502	282	44	434	6115	46.9
Благојев Камен	с	7	5	3	7	-	-	1	-	2	32	47.7
	м	3	3	2	3	-	-	-	-	1	17	45.3
	ж	4	2	1	4	-	-	1	-	1	15	50.3

СТАНОВНИШТВО ПРЕМА ПОЛУ И СТАРОСТИ

Део 1

Назив и тип насеља	Пол	Укупно	Старост									
			0-4	5-9	10-14	15-19	20-24	25-29	30-34	35-39	40-44	45-49
Бродица	с	468	13	27	26	32	22	21	21	14	24	45
	м	229	7	14	12	16	14	13	11	7	11	23
	ж	239	6	13	14	16	8	8	10	7	13	22
Буковска	с	503	22	18	19	25	27	25	23	21	19	26
	м	256	12	8	9	13	18	15	15	11	13	12
	ж	247	10	10	10	12	9	10	8	10	6	14
Велика Бресница	с	281	13	10	20	18	13	25	12	9	16	23
	м	128	8	6	10	7	6	11	6	5	7	12
	ж	153	5	4	10	11	7	14	6	4	9	11
Волуја	с	1123	33	47	69	51	66	55	57	69	57	80
	м	553	16	23	37	23	29	34	35	36	30	46
	ж	570	17	24	32	28	37	21	22	33	27	34
Вуковић	с	301	18	15	10	17	22	14	15	16	21	15
	м	137	12	8	2	6	13	8	9	6	11	11
	ж	164	6	7	8	11	9	6	6	10	10	4
Дубока	с	1110	33	37	45	74	47	67	60	53	76	74
	м	551	15	21	20	29	28	41	28	30	41	37
	ж	559	18	16	25	45	19	26	32	23	35	37
Зеленик	с	251	14	13	18	3	17	17	19	8	8	19
	м	116	9	6	7	2	11	7	8	4	6	8
	ж	135	5	7	11	1	6	10	11	4	2	11
Каона	с	712	32	46	25	37	40	43	42	33	42	53
	м	343	14	23	15	18	23	20	24	18	21	27
	ж	369	18	23	10	19	17	23	18	15	21	26
Кучајна	с	468	24	31	10	31	28	28	28	23	36	35
	м	237	10	20	7	16	14	16	12	13	17	18
	ж	231	14	11	3	15	14	12	16	10	19	17
Кучево	с	4506	206	237	257	298	279	277	272	238	356	397
	м	2171	105	128	144	142	137	137	154	104	157	206
	ж	2335	101	109	113	156	142	140	118	134	199	191
Љешница	с	236	10	14	12	9	9	13	14	11	8	16
	м	111	6	7	5	5	3	9	6	7	5	7
	ж	125	4	7	7	4	6	4	8	4	3	9
Мала Бресница	с	135	6	7	6	11	8	9	7	9	3	9
	м	63	3	5	2	4	1	8	3	5	2	4
	ж	72	3	2	4	7	7	1	4	4	1	5
Мишљеновац	с	465	21	20	32	20	21	32	30	22	24	34
	м	233	13	8	18	12	13	14	21	14	12	18
	ж	232	8	12	14	8	8	18	9	8	12	16
Мустапић	с	740	43	39	29	38	35	43	40	36	35	30
	м	358	23	21	18	14	16	19	24	21	19	16
	ж	382	20	18	11	24	19	24	16	15	16	14
Нересница	с	2365	103	127	134	123	143	106	132	122	131	185
	м	1159	55	74	62	60	80	49	68	61	67	94
	ж	1206	48	53	72	63	63	57	64	61	64	91
Раброво	с	1219	44	78	60	51	40	67	91	60	61	68
	м	598	21	49	27	31	23	29	56	32	27	37
	ж	621	23	29	33	20	17	38	35	28	34	31
Равниште	с	131	3	3	11	6	9	9	6	4	8	14
	м	65	1	2	7	2	4	6	2	2	5	8
	ж	66	2	1	4	4	5	3	4	2	3	6
Раденка	с	803	36	55	36	36	26	49	43	30	27	64
	м	402	23	31	23	22	11	27	24	18	13	28
	ж	401	13	24	13	14	15	22	19	12	14	36
Ракова Бара	с	464	14	19	20	22	16	35	26	25	22	32
	м	224	10	11	13	10	6	20	14	13	12	13
	ж	240	4	8	7	12	10	15	12	12	10	19
Сена	с	232	11	12	9	7	11	10	13	8	13	14
	м	113	4	7	4	3	4	6	9	4	5	8
	ж	119	7	5	5	4	7	4	4	4	8	6

СТАНОВНИШТВО ПРЕМА ПОЛУ И СТАРОСТИ

Део 2

Назив и тип насеља	Пол	Старост							Предшколска деца	Пунолетно становништво	Просечна старост	
		50-54	55-59	60-64	65-69	70-74	75-79	80 и више				непознато
Бродица	с	42	32	32	45	34	17	12	9	26	389	44.4
	м	25	16	16	20	10	5	5	4	12	190	42.2
	ж	17	16	16	25	24	12	7	5	14	199	46.6
Буковска	с	37	37	37	50	63	27	27	-	28	429	48.6
	м	18	20	17	27	27	13	8	-	13	219	46.5
	ж	19	17	20	23	36	14	19	-	15	210	50.8
Велика Бресница	с	8	17	27	20	21	18	11	-	17	227	44.2
	м	6	7	13	8	6	6	4	-	11	100	41.2
	ж	2	10	14	12	15	12	7	-	6	127	46.7
Вољуја	с	99	62	79	99	103	52	32	13	47	945	45.3
	м	53	27	35	45	45	24	10	5	21	462	43.9
	ж	46	35	44	54	58	28	22	8	26	483	46.7
Вуковић	с	13	16	16	23	39	18	13	-	22	248	45.3
	м	5	6	10	9	13	5	3	-	14	112	41.4
	ж	8	10	6	14	26	13	10	-	8	136	48.5
Дубока	с	88	64	87	108	100	57	37	3	50	951	46.6
	м	42	34	41	55	52	19	16	2	25	479	46.0
	ж	46	30	46	53	48	38	21	1	25	472	47.2
Зеленик	с	14	5	10	21	33	28	3	1	17	205	45.3
	м	8	3	5	6	15	11	-	-	10	94	42.5
	ж	6	2	5	15	18	17	3	1	7	111	47.6
Каона	с	51	38	39	49	70	43	24	5	52	589	44.3
	м	29	17	14	21	33	16	8	2	25	282	42.4
	ж	22	21	25	28	37	27	16	3	27	307	46.1
Кучајна	с	26	21	39	38	40	19	11	-	36	387	43.3
	м	15	10	17	17	20	8	7	-	18	192	42.1
	ж	11	11	22	21	20	11	4	-	18	195	44.4
Кучево	с	383	230	264	285	255	177	59	36	288	3637	40.8
	м	188	110	119	125	109	68	22	16	150	1716	39.4
	ж	195	120	145	160	146	109	37	20	138	1921	42.2
Љешница	с	14	14	15	16	34	18	7	2	15	195	46.9
	м	7	8	5	5	15	6	3	2	9	89	44.1
	ж	7	6	10	11	19	12	4	-	6	106	49.3
Мала Бресница	с	5	11	7	10	13	7	5	2	10	110	43.6
	м	4	3	4	4	4	3	4	-	6	51	42.8
	ж	1	8	3	6	9	4	1	2	4	59	44.3
Мишљеновац	с	35	27	24	36	43	30	14	-	27	378	44.5
	м	16	11	12	15	18	12	6	-	14	186	41.8
	ж	19	16	12	21	25	18	8	-	13	192	47.1
Мустапић	с	34	49	56	75	85	42	28	3	59	611	46.0
	м	15	21	23	31	44	20	12	1	34	291	44.6
	ж	19	28	33	44	41	22	16	2	25	320	47.3
Нересница	с	175	147	143	194	194	116	76	14	154	1923	44.0
	м	84	78	71	89	83	46	32	6	84	930	42.5
	ж	91	69	72	105	111	70	44	8	70	993	45.4
Раброво	с	108	95	79	85	100	79	48	5	75	1007	45.5
	м	49	48	37	47	48	17	18	2	35	483	43.1
	ж	59	47	42	38	52	62	30	3	40	524	47.8
Равниште	с	9	5	7	8	15	10	4	-	5	108	45.8
	м	4	3	3	6	4	5	1	-	2	53	44.1
	ж	5	2	4	2	11	5	3	-	3	55	47.5
Раденка	с	64	39	59	81	80	48	19	11	51	655	45.7
	м	33	19	26	41	33	19	5	6	33	315	42.4
	ж	31	20	33	40	47	29	14	5	18	340	48.9
Ракова Бара	с	25	31	28	36	66	29	16	2	20	394	47.7
	м	13	14	10	16	26	13	10	-	13	182	45.2
	ж	12	17	18	20	40	16	6	2	7	212	50.0
Сена	с	16	15	20	16	29	17	11	-	15	194	48.3
	м	8	9	10	5	12	6	9	-	6	95	48.2
	ж	8	6	10	11	17	11	2	-	9	99	48.3

СТАНОВНИШТВО ПРЕМА ПОЛУ И СТАРОСТИ

Део 1

Назив и тип насеља	Пол	Укупно	Старост									
			0-4	5-9	10-14	15-19	20-24	25-29	30-34	35-39	40-44	45-49
Српце	с	151	5	5	1	7	6	5	7	6	7	9
	м	70	2	3	1	4	3	2	5	2	5	4
	ж	81	3	2	-	3	3	3	2	4	2	5
Турија	с	599	35	20	28	28	30	27	31	20	26	39
	м	287	14	11	16	13	14	16	14	11	12	20
	ж	312	21	9	12	15	16	11	17	9	14	19
Церемошња	с	317	22	20	21	12	18	17	22	15	16	14
	м	159	14	12	16	4	6	7	13	7	9	5
	ж	158	8	8	5	8	12	10	9	8	7	9
Церовица	с	381	20	24	20	20	31	24	23	24	28	28
	м	189	12	9	13	9	16	10	8	16	13	16
	ж	192	8	15	7	11	15	14	15	8	15	12
Шевица	с	809	45	39	48	40	39	52	40	37	33	57
	м	390	20	15	23	22	16	28	20	17	16	30
	ж	419	25	24	25	18	23	24	20	20	17	27
Мало Црниће	с	13853	678	755	795	790	825	980	863	722	723	899
	м	6721	359	404	420	411	399	499	454	367	379	496
	ж	7132	319	351	375	379	426	481	409	355	344	403
Градска	с	-	-	-	-	-	-	-	-	-	-	-
	м	-	-	-	-	-	-	-	-	-	-	-
	ж	-	-	-	-	-	-	-	-	-	-	-
Остала	с	13853	678	755	795	790	825	980	863	722	723	899
	м	6721	359	404	420	411	399	499	454	367	379	496
	ж	7132	319	351	375	379	426	481	409	355	344	403
Аљудово	с	159	3	8	16	12	6	6	8	11	8	10
	м	75	1	3	8	7	4	2	2	7	7	6
	ж	84	2	5	8	5	2	4	6	4	1	4
Батуша	с	606	27	44	33	27	31	52	40	20	32	36
	м	302	19	29	17	13	17	26	19	10	12	22
	ж	304	8	15	16	14	14	26	21	10	20	14
Божевац	с	1788	68	82	97	98	103	120	116	92	87	120
	м	876	39	45	49	60	50	65	62	50	44	68
	ж	912	29	37	48	38	53	55	54	42	43	52
Велико Село	с	493	20	21	18	29	33	19	25	22	33	36
	м	234	10	7	8	13	19	11	12	9	19	27
	ж	259	10	14	10	16	14	8	13	13	14	9
Велико Црниће	с	611	23	43	44	39	39	32	37	36	34	46
	м	291	16	20	24	21	18	14	16	19	13	28
	ж	320	7	23	20	18	21	18	21	17	21	18
Врбница	с	462	25	20	19	27	23	33	11	19	22	32
	м	223	16	11	10	10	8	19	6	9	12	17
	ж	239	9	9	9	17	15	14	5	10	10	15
Забрега	с	247	19	9	14	16	13	18	15	17	16	10
	м	115	9	5	8	10	5	9	8	10	9	4
	ж	132	10	4	6	6	8	9	7	7	7	6
Калиште	с	478	27	18	19	32	21	24	23	40	27	33
	м	221	13	10	10	12	11	12	11	21	14	15
	ж	257	14	8	9	20	10	12	12	19	13	18
Кобилје	с	930	43	47	45	49	45	45	59	43	35	35
	м	440	27	29	22	26	22	19	30	21	25	17
	ж	490	16	18	23	23	23	26	29	22	10	18
Крављи До	с	355	18	30	14	12	19	27	32	10	15	24
	м	190	16	19	8	6	9	16	19	5	7	15
	ж	165	2	11	6	6	10	11	13	5	8	9
Кула	с	699	40	43	39	35	42	47	38	45	46	45
	м	334	14	21	25	17	17	21	20	23	26	28
	ж	365	26	22	14	18	25	26	18	22	20	17

СТАНОВНИШТВО ПРЕМА ПОЛУ И СТАРОСТИ

Део 2

Назив и тип насеља	Пол	Старост							Предшколска деца	Пунолетно становништво	Просечна старост	
		50-54	55-59	60-64	65-69	70-74	75-79	80 и више				непознато
Српце	с	9	18	19	7	15	17	8	-	6	135	52.1
	м	5	7	9	4	5	7	2	-	3	62	49.0
	ж	4	11	10	3	10	10	6	-	3	73	54.8
Турија	с	53	32	35	66	62	46	17	4	44	499	47.0
	м	24	14	23	29	30	19	6	1	18	237	46.3
	ж	29	18	12	37	32	27	11	3	26	262	47.6
Церемошња	с	24	15	16	26	31	16	12	-	29	245	42.8
	м	13	8	6	15	14	6	4	-	15	114	40.3
	ж	11	7	10	11	17	10	8	-	14	131	45.4
Церовица	с	24	21	24	17	24	20	8	1	29	308	40.6
	м	14	11	15	6	11	7	3	-	14	150	39.8
	ж	10	10	9	11	13	13	5	1	15	158	41.3
Шевица	с	63	38	56	82	79	39	21	1	61	653	44.4
	м	28	21	29	37	42	18	7	1	27	317	44.8
	ж	35	17	27	45	37	21	14	-	34	336	44.2
Мало Црниће	с	914	584	764	897	1212	910	475	67	973	11140	43.1
	м	468	278	344	395	497	362	167	22	520	5293	40.9
	ж	446	306	420	502	715	548	308	45	453	5847	45.1
Градска	с	-	-	-	-	-	-	-	-	-	-	-
	м	-	-	-	-	-	-	-	-	-	-	-
	ж	-	-	-	-	-	-	-	-	-	-	-
Остала	с	914	584	764	897	1212	910	475	67	973	11140	43.1
	м	468	278	344	395	497	362	167	22	520	5293	40.9
	ж	446	306	420	502	715	548	308	45	453	5847	45.1
Аљудово	с	8	8	14	11	14	8	8	-	6	124	44.6
	м	2	2	9	4	5	3	3	-	2	58	42.9
	ж	6	6	5	7	9	5	5	-	4	66	46.2
Батуша	с	56	32	27	46	52	31	18	2	46	491	42.6
	м	29	16	13	23	22	14	1	-	32	234	39.5
	ж	27	16	14	23	30	17	17	2	14	257	45.8
Божевац	с	125	99	88	106	180	119	67	21	94	1479	44.6
	м	56	53	36	50	71	48	23	7	53	705	41.9
	ж	69	46	52	56	109	71	44	14	41	774	47.2
Велико Село	с	25	12	28	51	63	40	16	2	29	414	47.2
	м	11	3	11	23	28	15	6	2	14	198	45.7
	ж	14	9	17	28	35	25	10	-	15	216	48.5
Велико Црниће	с	37	29	32	43	52	26	18	1	37	478	41.6
	м	17	16	14	19	20	8	8	-	23	219	39.4
	ж	20	13	18	24	32	18	10	1	14	259	43.6
Врбница	с	35	24	25	33	43	52	16	3	34	382	46.6
	м	17	13	11	13	16	26	8	1	23	181	45.1
	ж	18	11	14	20	27	26	8	2	11	201	47.9
Забрега	с	8	5	21	13	20	18	13	2	23	193	42.8
	м	5	1	7	8	7	7	3	-	11	86	39.2
	ж	3	4	14	5	13	11	10	2	12	107	46.1
Калиште	с	32	13	31	41	37	34	18	8	32	392	44.8
	м	20	7	16	15	16	10	6	2	15	180	42.8
	ж	12	6	15	26	21	24	12	6	17	212	46.5
Кобилје	с	57	61	56	64	121	84	37	4	60	759	47.1
	м	29	23	28	23	52	36	9	2	37	344	43.8
	ж	28	38	28	41	69	48	28	2	23	415	50.1
Крављи До	с	33	7	13	19	42	31	9	-	28	288	43.5
	м	18	4	9	5	19	11	4	-	22	144	39.5
	ж	15	3	4	14	23	20	5	-	6	144	48.3
Кула	с	43	30	33	45	56	45	23	4	55	556	42.4
	м	24	12	16	20	25	16	7	2	18	267	41.2
	ж	19	18	17	25	31	29	16	2	37	289	43.4

СТАНОВНИШТВО ПРЕМА ПОЛУ И СТАРОСТИ

Део 1

Назив и тип насеља	Пол	Укупно	Старост									
			0-4	5-9	10-14	15-19	20-24	25-29	30-34	35-39	40-44	45-49
Мало Градиште	с	377	21	24	39	20	16	42	29	27	16	20
	м	179	12	11	20	6	7	20	11	16	11	10
	ж	198	9	13	19	14	9	22	18	11	5	10
Мало Црниће	с	882	35	36	52	62	50	59	45	52	62	74
	м	425	20	18	25	32	32	33	26	21	25	36
	ж	457	15	18	27	30	18	26	19	31	37	38
Салаковац	с	768	37	52	51	46	36	56	58	48	42	52
	м	380	20	28	27	23	17	26	32	25	21	31
	ж	388	17	24	24	23	19	30	26	23	21	21
Смољинац	с	1873	114	111	106	114	117	154	136	88	99	110
	м	916	55	59	59	69	54	70	83	43	57	57
	ж	957	59	52	47	45	63	84	53	45	42	53
Топоница	с	969	55	59	49	41	84	77	50	43	45	87
	м	477	25	34	23	23	41	38	24	25	24	48
	ж	492	30	25	26	18	43	39	26	18	21	39
Црљенац	с	969	32	39	69	61	38	65	57	52	55	66
	м	472	16	20	37	32	17	37	25	25	29	35
	ж	497	16	19	32	29	21	28	32	27	26	31
Шапине	с	1064	57	65	66	62	105	92	78	54	46	54
	м	510	24	33	36	27	50	53	44	26	22	29
	ж	554	33	32	30	35	55	39	34	28	24	25
Шљивовац	с	123	14	4	5	8	4	12	6	3	3	9
	м	61	7	2	4	4	1	8	4	2	2	3
	ж	62	7	2	1	4	3	4	2	1	1	6
Петровац	с	34511	1533	1812	1925	2007	1947	2173	2200	1921	1914	2173
	м	16599	820	947	971	993	973	1106	1090	958	988	1140
	ж	17912	713	865	954	1014	974	1067	1110	963	926	1033
Градска	с	7851	356	407	448	525	543	538	503	523	530	628
	м	3732	194	212	239	260	266	276	240	240	245	311
	ж	4119	162	195	209	265	277	262	263	283	285	317
Остала	с	26660	1177	1405	1477	1482	1404	1635	1697	1398	1384	1545
	м	12867	626	735	732	733	707	830	850	718	743	829
	ж	13793	551	670	745	749	697	805	847	680	641	716
Бистрица	с	828	36	27	44	41	48	39	54	46	59	53
	м	414	24	19	22	20	27	19	27	23	33	29
	ж	414	12	8	22	21	21	20	27	23	26	24
Бошњак	с	481	27	34	35	18	17	31	37	22	15	14
	м	239	16	14	18	13	8	11	21	11	9	8
	ж	242	11	20	17	5	9	20	16	11	6	6
Буровац	с	849	38	41	68	47	38	43	59	60	56	40
	м	420	20	18	37	21	18	23	22	39	34	22
	ж	429	18	23	31	26	20	20	37	21	22	18
Бусур	с	1171	56	69	91	64	56	72	87	51	51	71
	м	576	30	37	44	29	27	36	39	29	28	37
	ж	595	26	32	47	35	29	36	48	22	23	34
Везичево	с	428	13	23	29	23	20	22	34	21	19	21
	м	192	7	12	12	10	10	12	16	12	8	16
	ж	236	6	11	17	13	10	10	18	9	11	5
Велики Поповац	с	1244	55	42	45	68	109	108	119	67	78	80
	м	652	27	28	21	32	63	66	67	30	50	46
	ж	592	28	14	24	36	46	42	52	37	28	34
Велико Лаоле	с	1925	94	111	85	109	115	141	112	94	82	121
	м	926	45	53	53	51	55	66	59	49	41	66
	ж	999	49	58	32	58	60	75	53	45	41	55
Витовница	с	167	3	6	5	11	5	4	2	8	8	5
	м	82	1	2	4	8	3	4	-	4	4	3
	ж	85	2	4	1	3	2	-	2	4	4	2

СТАНОВНИШТВО ПРЕМА ПОЛУ И СТАРОСТИ

Део 2

Назив и тип насеља	Пол	Старост							Предшколска деца	Пунолетно становништво	Просечна старост	
		50-54	55-59	60-64	65-69	70-74	75-79	80 и више				непознато
Мало Градиште	с	21	7	11	18	23	27	16	-	30	282	38.9
	м	9	5	6	7	11	12	5	-	17	134	38.0
	ж	12	2	5	11	12	15	11	-	13	148	39.7
Мало Црниће	с	75	39	42	64	77	33	21	4	51	721	42.7
	м	39	19	18	31	33	9	7	1	28	343	40.4
	ж	36	20	24	33	44	24	14	3	23	378	44.8
Салаковац	с	51	28	59	42	52	35	22	1	59	604	40.9
	м	24	14	26	22	19	17	7	1	33	296	39.4
	ж	27	14	33	20	33	18	15	-	26	308	42.4
Смољинац	с	94	69	113	107	146	122	69	4	156	1469	41.4
	м	49	33	52	43	57	52	23	1	78	697	39.1
	ж	45	36	61	64	89	70	46	3	78	772	43.7
Топоница	с	71	35	45	63	86	52	22	5	84	782	41.6
	м	37	15	16	31	35	27	11	-	43	383	40.8
	ж	34	20	29	32	51	25	11	5	41	399	42.4
Црљенац	с	76	49	53	70	75	76	34	2	46	794	44.8
	м	44	25	24	31	33	21	20	1	24	378	43.1
	ж	32	24	29	39	42	55	14	1	22	416	46.3
Шапине	с	58	32	61	52	64	67	48	3	88	836	40.1
	м	32	15	28	19	27	28	16	1	39	400	38.5
	ж	26	17	33	33	37	39	32	2	49	436	41.6
Шљивовац	с	9	5	12	9	9	10	-	1	15	96	41.9
	м	6	2	4	8	1	2	-	1	8	46	38.1
	ж	3	3	8	1	8	8	-	-	7	50	45.5
Петровац	с	2415	1777	2008	2438	2852	2038	1169	209	2241	28054	43.5
	м	1203	858	942	1115	1220	758	426	91	1204	13281	41.7
	ж	1212	919	1066	1323	1632	1280	743	118	1037	14773	45.1
Градска	с	693	409	418	407	400	308	154	61	524	6334	40.2
	м	339	187	193	189	154	106	53	28	291	2938	38.5
	ж	354	222	225	218	246	202	101	33	233	3396	41.8
Остала	с	1722	1368	1590	2031	2452	1730	1015	148	1717	21720	44.4
	м	864	671	749	926	1066	652	373	63	913	10343	42.6
	ж	858	697	841	1105	1386	1078	642	85	804	11377	46.1
Бистрица	с	67	50	54	72	62	40	32	4	46	705	45.1
	м	32	29	20	38	26	15	10	1	31	343	42.5
	ж	35	21	34	34	36	25	22	3	15	362	47.6
Бошњак	с	34	27	30	35	44	27	25	9	37	374	43.8
	м	18	10	13	16	23	16	8	6	19	183	42.7
	ж	16	17	17	19	21	11	17	3	18	191	44.8
Буровац	с	49	17	69	69	67	60	27	1	52	670	43.5
	м	28	8	35	31	28	25	10	1	26	330	42.3
	ж	21	9	34	38	39	35	17	-	26	340	44.7
Бусур	с	85	50	61	98	104	60	29	16	83	915	42.3
	м	40	22	38	47	55	21	11	6	47	445	41.7
	ж	45	28	23	51	49	39	18	10	36	470	42.9
Везичево	с	20	23	18	47	36	38	17	4	17	350	45.7
	м	8	10	10	18	12	15	3	1	8	155	42.6
	ж	12	13	8	29	24	23	14	3	9	195	48.1
Велики Поповац	с	64	61	63	74	91	74	45	1	75	1066	42.7
	м	39	33	33	34	41	24	17	1	40	558	40.8
	ж	25	28	30	40	50	50	28	-	35	508	44.8
Велико Лаоле	с	144	111	106	125	189	116	67	3	145	1567	43.8
	м	76	57	53	60	72	42	28	-	69	742	42.3
	ж	68	54	53	65	117	74	39	3	76	825	45.2
Витовница	с	3	15	18	19	17	15	19	4	3	148	54.6
	м	1	5	9	11	9	6	7	1	1	71	52.0
	ж	2	10	9	8	8	9	12	3	2	77	57.1

СТАНОВНИШТВО ПРЕМА ПОЛУ И СТАРОСТИ

Део 1

Назив и тип насеља	Пол	Укупно	Старост									
			0-4	5-9	10-14	15-19	20-24	25-29	30-34	35-39	40-44	45-49
Вошановац	с	473	19	24	22	22	19	26	33	31	24	25
	м	243	11	14	11	11	10	15	13	21	17	13
	ж	230	8	10	11	11	9	11	20	10	7	12
Добрње	с	643	28	46	34	33	41	37	49	32	35	40
	м	312	8	26	23	14	25	16	25	20	17	24
	ж	331	20	20	11	19	16	21	24	12	18	16
Дубочка	с	582	35	23	29	29	29	31	30	29	27	34
	м	275	21	14	15	16	15	16	17	16	10	18
	ж	307	14	9	14	13	14	15	13	13	17	16
Ждрело	с	756	28	28	37	46	38	32	33	47	37	37
	м	334	20	9	14	19	16	18	15	22	17	20
	ж	422	8	19	23	27	22	14	18	25	20	17
Забрђе	с	716	35	47	33	34	38	45	44	44	45	56
	м	335	16	27	11	14	17	21	29	19	23	34
	ж	381	19	20	22	20	21	24	15	25	22	22
Каменово	с	1010	52	66	42	49	55	58	73	53	54	74
	м	484	21	42	19	18	31	28	40	29	24	42
	ж	526	31	24	23	31	24	30	33	24	30	32
Кладурово	с	476	20	26	23	23	20	16	23	25	21	25
	м	219	11	12	7	14	10	8	6	16	12	14
	ж	257	9	14	16	9	10	8	17	9	9	11
Кнежица	с	748	28	35	32	39	29	54	41	37	31	63
	м	357	17	13	20	17	18	26	22	17	13	28
	ж	391	11	22	12	22	11	28	19	20	18	35
Крвије	с	499	38	35	19	26	37	46	29	17	23	31
	м	245	21	20	9	13	16	23	18	9	14	14
	ж	254	17	15	10	13	21	23	11	8	9	17
Лесковац	с	390	10	14	23	24	17	16	19	12	22	28
	м	191	8	8	13	7	9	10	9	6	10	17
	ж	199	2	6	10	17	8	6	10	6	12	11
Лопушник	с	463	17	25	19	30	23	30	27	30	24	24
	м	228	8	14	7	18	12	16	16	12	13	11
	ж	235	9	11	12	12	11	14	11	18	11	13
Мало Лаоле	с	635	28	41	34	46	32	44	45	29	40	34
	м	304	13	19	15	28	18	20	19	15	23	20
	ж	331	15	22	19	18	14	24	26	14	17	14
Манастирица	с	748	37	43	28	50	40	53	52	32	39	40
	м	351	15	20	12	31	18	20	28	18	19	22
	ж	397	22	23	16	19	22	33	24	14	20	18
Мелница	с	924	36	59	46	46	40	50	47	43	51	54
	м	439	15	37	22	28	20	28	19	21	24	27
	ж	485	21	22	24	18	20	22	28	22	27	27
Орешковица	с	911	47	47	45	47	42	65	66	41	44	49
	м	441	25	26	23	21	21	37	33	19	26	26
	ж	470	22	21	22	26	21	28	33	22	18	23
Орљево	с	260	13	9	8	15	9	10	16	9	4	6
	м	114	6	7	4	6	4	7	9	4	2	3
	ж	146	7	2	4	9	5	3	7	5	2	3
Панково	с	416	16	23	19	22	24	19	27	27	25	22
	м	201	11	13	9	13	11	6	13	15	12	10
	ж	215	5	10	10	9	13	13	14	12	13	12
Петровац	с	7851	356	407	448	525	543	538	503	523	530	628
	м	3732	194	212	239	260	266	276	240	240	245	311
	ж	4119	162	195	209	265	277	262	263	283	285	317
Рановац	с	1779	77	88	99	93	92	100	98	77	83	91
	м	874	46	44	51	51	51	50	52	34	42	45
	ж	905	31	44	48	42	41	50	46	43	41	46
Рашанац	с	815	28	38	35	45	46	48	31	40	41	57
	м	390	16	19	16	20	22	31	15	16	23	33
	ж	425	12	19	19	25	24	17	16	24	18	24

СТАНОВНИШТВО ПРЕМА ПОЛУ И СТАРОСТИ

Део 2

Назив и тип насеља	Пол	Старост							Предшколска деца	Пунолетно становништво	Просечна старост	
		50-54	55-59	60-64	65-69	70-74	75-79	80 и више				непознато
Вошановац	с	26	31	26	47	40	32	23	3	28	392	46.2
	м	14	18	14	23	18	8	11	1	16	198	44.2
	ж	12	13	12	24	22	24	12	2	12	194	48.3
Добрње	с	38	27	31	44	62	41	21	4	48	515	42.9
	м	18	15	13	16	27	18	7	-	20	245	41.0
	ж	20	12	18	28	35	23	14	4	28	270	44.8
Дубочка	с	41	26	38	55	49	49	28	-	43	480	46.3
	м	21	8	17	28	19	18	6	-	26	218	42.3
	ж	20	18	21	27	30	31	22	-	17	262	49.8
Ждрело	с	47	53	46	76	75	57	36	3	40	634	47.7
	м	19	27	20	29	34	16	18	1	23	279	46.4
	ж	28	26	26	47	41	41	18	2	17	355	48.7
Забрђе	с	47	31	43	41	48	47	34	4	54	583	43.4
	м	21	15	17	20	16	22	12	1	25	274	42.1
	ж	26	16	26	21	32	25	22	3	29	309	44.4
Каменово	с	78	58	63	67	63	73	29	3	77	823	43.3
	м	34	37	26	35	25	25	7	1	38	393	41.4
	ж	44	21	37	32	38	48	22	2	39	430	45.0
Кладурово	с	31	29	40	37	50	39	20	8	28	390	47.4
	м	17	13	18	13	25	12	8	3	13	181	45.9
	ж	14	16	22	24	25	27	12	5	15	209	48.8
Кнежица	с	66	42	23	49	75	65	31	8	44	632	46.3
	м	36	21	13	22	37	28	5	4	21	298	44.5
	ж	30	21	10	27	38	37	26	4	23	334	47.9
Крвије	с	24	20	22	38	47	23	21	3	53	390	41.3
	м	12	11	10	13	24	10	6	2	30	186	39.0
	ж	12	9	12	25	23	13	15	1	23	204	43.4
Лесковац	с	29	23	35	32	39	19	19	9	14	329	47.4
	м	14	10	16	15	17	9	7	6	11	158	45.4
	ж	15	13	19	17	22	10	12	3	3	171	49.3
Лопушник	с	34	28	18	39	47	28	15	5	26	381	44.6
	м	17	16	5	23	23	7	9	1	14	188	43.6
	ж	17	12	13	16	24	21	6	4	12	193	45.6
Мало Лаоле	с	37	22	32	57	46	41	26	1	41	504	42.8
	м	20	9	16	26	16	15	12	-	20	240	41.3
	ж	17	13	16	31	30	26	14	1	21	264	44.2
Манастирица	с	37	41	50	56	73	54	22	1	54	613	44.2
	м	18	20	19	28	33	21	8	1	23	290	43.2
	ж	19	21	31	28	40	33	14	-	31	323	45.0
Мелница	с	65	51	53	86	93	69	34	1	54	753	46.1
	м	27	29	26	34	44	26	12	-	27	348	43.8
	ж	38	22	27	52	49	43	22	1	27	405	48.2
Орешковица	с	61	47	52	73	86	67	32	-	72	744	44.7
	м	34	24	22	37	37	22	8	-	40	354	42.3
	ж	27	23	30	36	49	45	24	-	32	390	47.0
Орљево	с	27	19	12	23	43	26	10	1	17	218	50.3
	м	10	8	5	9	17	8	4	1	10	92	46.6
	ж	17	11	7	14	26	18	6	-	7	126	53.2
Панково	с	38	23	12	35	48	24	12	-	25	341	44.8
	м	22	12	5	14	20	8	7	-	16	157	42.7
	ж	16	11	7	21	28	16	5	-	9	184	46.6
Петровац	г	693	409	418	407	400	308	154	61	524	6334	40.2
	м	339	187	193	189	154	106	53	28	291	2938	38.5
	ж	354	222	225	218	246	202	101	33	233	3396	41.8
Рановац	с	108	96	118	126	212	149	58	14	115	1465	46.1
	м	55	41	67	58	101	57	22	7	70	707	44.2
	ж	53	55	51	68	111	92	36	7	45	758	47.9
Рашанац	с	45	37	75	62	78	58	48	3	38	682	47.3
	м	22	14	40	27	33	24	18	1	22	325	45.6
	ж	23	23	35	35	45	34	30	2	16	357	48.8

СТАНОВНИШТВО ПРЕМА ПОЛУ И СТАРОСТИ

Део 1

Назив и тип насеља	Пол	Укупно	Старост									
			0-4	5-9	10-14	15-19	20-24	25-29	30-34	35-39	40-44	45-49
Стамница	с	1424	42	75	92	115	85	103	81	96	112	81
	м	693	25	42	47	65	44	61	40	43	60	39
	ж	731	17	33	45	50	41	42	41	53	52	42
Старчево	с	585	36	36	32	26	24	41	47	24	20	29
	м	270	19	10	14	12	7	19	25	13	12	14
	ж	315	17	26	18	14	17	22	22	11	8	15
Табановац	с	955	39	54	73	55	42	54	83	56	53	50
	м	463	20	30	34	29	19	26	44	27	31	28
	ж	492	19	24	39	26	23	28	39	29	22	22
Трновче	с	708	31	36	42	42	40	39	36	52	45	31
	м	337	16	15	25	17	22	20	14	26	26	19
	ж	371	15	21	17	25	18	19	22	26	19	12
Ђовдин	с	1066	48	44	90	65	39	54	49	58	37	65
	м	518	29	20	45	32	18	27	23	34	20	34
	ж	548	19	24	45	33	21	27	26	24	17	31
Шетоње	с	1585	67	90	119	79	95	104	114	88	79	94
	м	748	38	51	55	35	42	44	55	49	46	47
	ж	837	29	39	64	44	53	60	59	39	33	47
Пожаревац	с	74902	3792	4251	4420	4724	4985	5290	5023	4619	4790	6064
	м	35970	1898	2171	2207	2365	2539	2612	2482	2249	2391	3020
	ж	38932	1894	2080	2213	2359	2446	2678	2541	2370	2399	3044
Градска	с	51049	2624	2931	3108	3458	3616	3753	3443	3333	3526	4345
	м	24381	1314	1504	1548	1726	1854	1832	1672	1554	1716	2125
	ж	26668	1310	1427	1560	1732	1762	1921	1771	1779	1810	2220
Остала	с	23853	1168	1320	1312	1266	1369	1537	1580	1286	1264	1719
	м	11589	584	667	659	639	685	780	810	695	675	895
	ж	12264	584	653	653	627	684	757	770	591	589	824
Баре	с	923	49	63	61	47	62	63	63	46	34	57
	м	439	20	30	28	28	24	36	35	28	19	28
	ж	484	29	33	33	19	38	27	28	18	15	29
Батовац	с	596	33	32	43	36	49	36	47	39	36	41
	м	286	12	19	18	17	19	23	20	24	20	22
	ж	310	21	13	25	19	30	13	27	15	16	19
Берање	с	491	30	29	31	28	23	45	34	19	23	12
	м	234	17	16	19	11	7	25	18	11	17	6
	ж	257	13	13	12	17	16	20	16	8	6	6
Брадарац	с	874	55	44	44	35	52	63	69	45	39	62
	м	424	23	22	20	18	27	35	40	21	21	28
	ж	450	32	22	24	17	25	28	29	24	18	34
Братинац	с	629	29	50	38	32	25	46	49	37	33	41
	м	300	14	27	19	11	15	16	28	21	18	22
	ж	329	15	23	19	21	10	30	21	16	15	19
Брежане	с	1017	44	60	52	44	51	65	69	50	36	86
	м	474	23	26	27	22	22	38	32	26	13	41
	ж	543	21	34	25	22	29	27	37	24	23	45
Бубушинац	с	844	47	45	49	42	53	60	55	43	46	81
	м	411	25	27	23	22	30	32	26	25	24	39
	ж	433	22	18	26	20	23	28	29	18	22	42
Драговац	с	910	29	39	44	55	46	55	46	44	63	67
	м	447	22	20	22	28	27	23	24	21	31	35
	ж	463	7	19	22	27	19	32	22	23	32	32
Дрмно	с	1046	55	66	49	56	53	64	73	57	60	83
	м	519	32	35	25	35	28	25	38	29	33	49
	ж	527	23	31	24	21	25	39	35	28	27	34
Дубравица	с	1225	51	67	71	79	51	67	82	72	68	89
	м	602	27	37	32	34	31	31	34	38	41	47
	ж	623	24	30	39	45	20	36	48	34	27	42

СТАНОВНИШТВО ПРЕМА ПОЛУ И СТАРОСТИ

Део 2

Назив и тип насеља	Пол	Старост							Предшколска деца	Пунолетно становништво	Просечна старост	
		50-54	55-59	60-64	65-69	70-74	75-79	80 и више				непознато
Стамница	с	92	68	83	81	93	71	46	8	65	1165	41.7
	м	42	29	38	34	33	28	18	5	36	547	38.9
	ж	50	39	45	47	60	43	28	3	29	618	44.3
Старчево	с	45	30	29	36	67	37	26	-	51	465	44.1
	м	27	14	13	19	29	15	8	-	23	219	44.1
	ж	18	16	16	17	38	22	18	-	28	246	44.1
Табановац	с	57	48	57	67	82	63	21	1	65	754	42.7
	м	31	22	25	30	34	24	9	-	34	362	41.1
	ж	26	26	32	37	48	39	12	1	31	392	44.2
Трновче	с	35	53	44	47	58	41	36	-	45	573	44.2
	м	14	27	20	22	22	16	16	-	23	269	42.9
	ж	21	26	24	25	36	25	20	-	22	304	45.4
Ћовдин	с	67	52	72	87	128	59	46	6	64	843	45.5
	м	33	31	30	35	58	25	21	3	37	404	44.1
	ж	34	21	42	52	70	34	25	3	27	439	46.9
Шетоње	с	81	59	97	131	140	68	60	20	98	1256	42.6
	м	44	26	43	61	58	26	20	8	54	584	41.0
	ж	37	33	54	70	82	42	40	12	44	672	44.0
Пожаревац	с	5899	3771	3919	4137	4155	2847	1374	842	5439	59658	39.9
	м	2891	1810	1776	1825	1759	1070	500	405	2748	28312	38.6
	ж	3008	1961	2143	2312	2396	1777	874	437	2691	31346	41.1
Градска	с	4150	2598	2649	2641	2193	1390	723	568	3761	40355	38.5
	м	1988	1226	1193	1188	919	509	232	281	1905	19009	37.2
	ж	2162	1372	1456	1453	1274	881	491	287	1856	21346	39.6
Остала	с	1749	1173	1270	1496	1962	1457	651	274	1678	19303	42.8
	м	903	584	583	637	840	561	268	124	843	9303	41.3
	ж	846	589	687	859	1122	896	383	150	835	10000	44.1
Баре	с	57	32	41	66	84	74	21	3	73	721	42.1
	м	30	17	16	25	37	28	10	-	33	346	40.9
	ж	27	15	25	41	47	46	11	3	40	375	43.2
Батовац	с	19	25	21	42	44	37	13	3	49	463	40.1
	м	10	11	12	19	21	12	5	2	21	222	39.7
	ж	9	14	9	23	23	25	8	1	28	241	40.5
Берање	с	38	20	20	35	44	34	17	9	44	386	42.1
	м	16	11	7	12	13	14	8	6	26	174	38.9
	ж	22	9	13	23	31	20	9	3	18	212	45.1
Брадарац	с	80	31	48	50	70	47	29	11	71	713	42.4
	м	43	18	22	18	33	16	15	4	31	349	41.5
	ж	37	13	26	32	37	31	14	7	40	364	43.2
Братинац	с	41	24	35	35	50	44	15	5	45	491	41.6
	м	19	12	15	20	26	12	3	2	25	235	40.3
	ж	22	12	20	15	24	32	12	3	20	256	42.9
Брежане	с	108	46	45	49	111	71	18	12	68	839	43.9
	м	60	23	23	22	43	23	4	6	36	385	42.0
	ж	48	23	22	27	68	48	14	6	32	454	45.6
Бубушинац	с	51	37	33	65	66	37	31	3	62	676	42.1
	м	27	20	14	28	25	13	11	-	32	322	39.5
	ж	24	17	19	37	41	24	20	3	30	354	44.5
Драговац	с	74	46	52	54	78	72	14	32	48	763	44.7
	м	42	25	21	20	37	31	5	13	32	362	42.7
	ж	32	21	31	34	41	41	9	19	16	401	46.7
Дрмно	с	47	76	67	66	69	57	44	4	82	847	43.1
	м	23	35	32	31	28	17	22	2	48	409	41.0
	ж	24	41	35	35	41	40	22	2	34	438	45.1
Дубравица	с	95	56	75	67	93	84	30	28	74	983	43.1
	м	49	28	36	27	43	35	14	18	42	485	42.2
	ж	46	28	39	40	50	49	16	10	32	498	43.9

СТАНОВНИШТВО ПРЕМА ПОЛУ И СТАРОСТИ

Део 1

Назив и тип насеља	Пол	Укупно	Старост									
			0-4	5-9	10-14	15-19	20-24	25-29	30-34	35-39	40-44	45-49
Живица	с	728	30	37	37	33	41	43	58	37	33	47
	м	363	18	16	21	20	23	18	32	19	19	21
	ж	365	12	21	16	13	18	25	26	18	14	26
Касидол	с	744	36	36	43	44	38	45	54	39	18	29
	м	383	22	20	20	25	20	22	26	29	10	12
	ж	361	14	16	23	19	18	23	28	10	8	17
Кленовник	с	904	36	39	34	42	55	47	57	45	53	73
	м	447	19	21	16	26	30	22	30	23	28	41
	ж	457	17	18	18	16	25	25	27	22	25	32
Кличевац	с	1329	70	65	61	66	59	85	95	65	57	81
	м	632	36	33	34	30	29	42	46	33	34	38
	ж	697	34	32	27	36	30	43	49	32	23	43
Костолац	с	9313	623	617	675	730	747	655	571	647	639	791
	м	4535	306	313	330	365	382	345	283	307	329	402
	ж	4778	317	304	345	365	365	310	288	340	310	389
Лучица	с	2192	77	112	128	120	144	127	129	120	132	193
	м	1033	37	52	62	58	66	70	70	56	67	97
	ж	1159	40	60	66	62	78	57	59	64	65	96
Маљуревац	с	548	24	21	19	30	35	39	32	35	34	51
	м	275	8	10	9	19	18	23	15	21	16	27
	ж	273	16	11	10	11	17	16	17	14	18	24
Набрђе	с	346	19	23	18	14	34	21	28	12	17	29
	м	170	7	11	11	8	16	9	14	9	6	15
	ж	176	12	12	7	6	18	12	14	3	11	14
Острово	с	685	18	35	36	40	40	34	37	40	60	53
	м	342	9	15	16	17	24	20	23	16	36	30
	ж	343	9	20	20	23	16	14	14	24	24	23
Петка	с	1285	75	70	48	63	71	95	92	57	62	93
	м	623	31	37	26	37	27	50	51	29	31	49
	ж	662	44	33	22	26	44	45	41	28	31	44
Пожаревац	с	41736	2001	2314	2433	2728	2869	3098	2872	2686	2887	3554
	м	19846	1008	1191	1218	1361	1472	1487	1389	1247	1387	1723
	ж	21890	993	1123	1215	1367	1397	1611	1483	1439	1500	1831
Пољана	с	1610	92	96	104	93	78	95	97	84	85	94
	м	789	58	42	56	52	41	47	46	45	45	49
	ж	821	34	54	48	41	37	48	51	39	40	45
Пругово	с	774	33	41	48	56	47	56	28	46	44	69
	м	375	15	26	23	22	25	33	13	23	27	41
	ж	399	18	15	25	34	22	23	15	23	17	28
Речица	с	518	24	35	35	30	27	35	41	27	31	19
	м	232	11	15	15	17	10	15	21	14	19	7
	ж	286	13	20	20	13	17	20	20	13	12	12
Село Костолац	с	1313	84	86	81	77	87	82	89	86	74	98
	м	649	35	42	51	38	45	36	48	50	40	48
	ж	664	49	44	30	39	42	46	41	36	34	50
Трњане	с	915	53	44	52	36	53	78	65	54	33	57
	м	443	24	26	25	16	29	43	33	32	19	32
	ж	472	29	18	27	20	24	35	32	22	14	25
Ђириковац	с	1407	75	85	86	68	95	91	91	87	93	114
	м	697	39	42	41	28	52	46	47	52	41	71
	ж	710	36	43	45	40	43	45	44	35	52	43

СТАНОВНИШТВО ПРЕМА ПОЛУ И СТАРОСТИ

Део 2

Назив и тип насеља	Пол	Старост							Предшколска деца	Пунолетно становништво	Просечна старост	
		50-54	55-59	60-64	65-69	70-74	75-79	80 и више				непознато
Живица	с	70	38	42	54	57	47	18	6	45	610	44.1
	м	36	20	19	26	27	19	9	-	26	302	42.7
	ж	34	18	23	28	30	28	9	6	19	308	45.5
Касидол	с	70	57	34	44	75	51	27	4	47	599	44.3
	м	37	29	17	28	32	23	9	2	27	305	42.7
	ж	33	28	17	16	43	28	18	2	20	294	46.0
Кленовник	с	84	54	55	59	67	68	26	10	51	769	45.4
	м	38	31	27	29	26	26	11	3	26	376	43.6
	ж	46	23	28	30	41	42	15	7	25	393	47.1
Кличевац	с	86	82	80	81	127	108	41	20	99	1089	44.8
	м	46	41	34	31	53	47	16	9	50	510	43.0
	ж	40	41	46	50	74	61	25	11	49	579	46.3
Костолац	с	660	399	399	413	361	202	89	95	872	6973	35.7
	м	324	186	171	186	163	70	35	38	432	3372	34.8
	ж	336	213	228	227	198	132	54	57	440	3601	36.6
Лучица	с	169	116	114	148	164	115	62	22	118	1804	43.1
	м	88	54	53	64	63	44	22	10	53	847	41.7
	ж	81	62	61	84	101	71	40	12	65	957	44.3
Маљуревац	с	34	20	41	43	39	31	19	1	32	469	44.4
	м	21	7	19	19	17	15	11	-	12	236	44.0
	ж	13	13	22	24	22	16	8	1	20	233	44.8
Набрђе	с	23	20	16	20	28	15	7	2	25	276	40.6
	м	11	11	9	9	14	8	2	-	11	135	40.6
	ж	12	9	7	11	14	7	5	2	14	141	40.5
Острово	с	54	30	36	41	69	34	13	15	33	575	43.8
	м	28	12	14	14	38	16	7	7	15	293	43.4
	ж	26	18	22	27	31	18	6	8	18	282	44.1
Петка	с	111	57	78	70	112	81	26	24	108	1055	42.8
	м	60	29	36	25	44	38	11	12	44	508	41.7
	ж	51	28	42	45	68	43	15	12	64	547	43.9
Пожаревац	с	3490	2199	2250	2228	1832	1188	634	473	2889	33382	39.1
	м	1664	1040	1022	1002	756	439	197	243	1473	15637	37.8
	ж	1826	1159	1228	1226	1076	749	437	230	1416	17745	40.3
Пољана	с	109	81	74	103	147	113	52	13	131	1265	42.8
	м	63	40	38	44	56	39	22	6	75	605	40.4
	ж	46	41	36	59	91	74	30	7	56	660	45.1
Пругово	с	42	29	43	59	77	30	15	11	44	623	42.1
	м	19	13	15	25	36	10	4	5	22	299	40.2
	ж	23	16	28	34	41	20	11	6	22	324	43.8
Речица	с	25	22	39	37	43	26	15	7	39	407	41.7
	м	11	12	14	16	20	8	6	1	16	180	40.6
	ж	14	10	25	21	23	18	9	6	23	227	42.6
Село Костолац	с	97	64	52	77	68	58	42	11	113	1016	39.6
	м	47	30	26	30	33	21	23	6	51	499	38.9
	ж	50	34	26	47	35	37	19	5	62	517	40.3
Трњане	с	72	32	57	47	91	63	28	-	77	745	43.2
	м	35	15	29	19	36	22	8	-	37	359	40.9
	ж	37	17	28	28	55	41	20	-	40	386	45.4
Ћириковац	с	93	78	72	84	89	60	28	18	100	1119	40.5
	м	44	40	35	36	39	24	10	10	52	560	39.6
	ж	49	38	37	48	50	36	18	8	48	559	41.4

СТАНОВНИШТВО ПРЕМА ПОЛУ И СТАРОСТИ

Део 1

Назив и тип насеља	Пол	Укупно	Старост										
			0-4	5-9	10-14	15-19	20-24	25-29	30-34	35-39	40-44	45-49	
Шумадијски округ	с	298778	12661	14865	17750	20348	21293	19801	18029	18451	22349	27409	
	м	146022	6480	7597	9028	10417	10972	9953	8948	9012	10823	13749	
	ж	152756	6181	7268	8722	9931	10321	9848	9081	9439	11526	13660	
Градска	с	186270	8056	9362	11622	13744	14639	13277	11617	12164	14939	18051	
	м	90093	4124	4799	5844	6986	7449	6538	5654	5759	6951	8786	
	ж	96177	3932	4563	5778	6758	7190	6739	5963	6405	7988	9265	
Остала	с	112508	4605	5503	6128	6604	6654	6524	6412	6287	7410	9358	
	м	55929	2356	2798	3184	3431	3523	3415	3294	3253	3872	4963	
	ж	56579	2249	2705	2944	3173	3131	3109	3118	3034	3538	4395	
Аранђеловац	с	48129	2146	2560	2878	3295	3468	3235	2984	2913	3636	4384	
	м	23430	1078	1307	1454	1683	1752	1604	1459	1443	1777	2221	
	ж	24699	1068	1253	1424	1612	1716	1631	1525	1470	1859	2163	
Градска	с	24309	1093	1237	1431	1751	1953	1809	1566	1480	1910	2295	
	м	11561	552	642	717	871	978	868	751	721	869	1095	
	ж	12748	541	595	714	880	975	941	815	759	1041	1200	
Остала	с	23820	1053	1323	1447	1544	1515	1426	1418	1433	1726	2089	
	м	11869	526	665	737	812	774	736	708	722	908	1126	
	ж	11951	527	658	710	732	741	690	710	711	818	963	
Аранђеловац	г	с	24309	1093	1237	1431	1751	1953	1809	1566	1480	1910	2295
	м	11561	552	642	717	871	978	868	751	721	869	1095	
	ж	12748	541	595	714	880	975	941	815	759	1041	1200	
Бања	с	2246	122	116	135	155	144	129	143	145	178	205	
	м	1119	63	55	71	85	75	66	72	75	90	117	
	ж	1127	59	61	64	70	69	63	71	70	88	88	
Босута	с	606	13	19	23	37	27	33	21	23	42	57	
	м	298	7	4	12	19	15	21	13	11	24	32	
	ж	308	6	15	11	18	12	12	8	12	18	25	
Брезовац	с	797	36	43	61	43	38	39	53	64	55	50	
	м	393	14	28	28	20	16	21	22	31	38	28	
	ж	404	22	15	33	23	22	18	31	33	17	22	
Буковик	с	2743	119	182	198	196	189	149	150	201	232	261	
	м	1339	58	92	106	103	92	70	63	102	124	130	
	ж	1404	61	90	92	93	97	79	87	99	108	131	
Венчане	с	1576	64	82	82	105	94	114	95	67	104	143	
	м	800	33	38	49	53	42	64	48	42	58	78	
	ж	776	31	44	33	52	52	50	47	25	46	65	
Врбица	с	3536	187	199	228	261	303	270	219	211	262	347	
	м	1768	101	99	119	147	152	130	114	102	111	171	
	ж	1768	86	100	109	114	151	140	105	109	151	176	
Вукодавци	с	411	12	18	18	14	17	13	19	23	23	30	
	м	203	2	10	12	6	13	6	13	9	16	19	
	ж	208	10	8	6	8	4	7	6	14	7	11	
Гараши	с	605	26	39	35	28	17	26	35	40	44	58	
	м	307	12	21	17	16	7	13	16	22	30	37	
	ж	298	14	18	18	12	10	13	19	18	14	21	
Горња Трешњевица	с	583	10	30	30	33	30	21	23	30	32	50	
	м	304	4	19	17	16	15	12	10	18	16	32	
	ж	279	6	11	13	17	15	9	13	12	16	18	
Даросава	с	2023	85	101	116	133	123	115	134	124	153	168	
	м	993	39	47	56	76	65	66	66	61	84	89	
	ж	1030	46	54	60	57	58	49	68	63	69	79	
Јеловик	с	480	16	22	20	18	37	32	14	18	28	47	
	м	248	8	10	12	4	19	21	6	7	14	30	
	ж	232	8	12	8	14	18	11	8	11	14	17	
Копљаре	с	1024	52	63	72	48	48	68	62	65	71	76	
	м	533	33	39	38	20	26	33	33	38	37	41	
	ж	491	19	24	34	28	22	35	29	27	34	35	

СТАНОВНИШТВО ПРЕМА ПОЛУ И СТАРОСТИ

Део 2

Назив и тип насеља	Пол	Старост							Предшколска деца	Пунолетно становништво	Просечна старост	
		50-54	55-59	60-64	65-69	70-74	75-79	80 и више				непознато
Шумадијски округ	с	23392	14477	17135	17944	15537	9882	5481	1974	18301	241769	40.3
	м	11678	7091	8249	8403	6923	3822	1975	902	9399	116909	39.3
	ж	11714	7386	8886	9541	8614	6060	3506	1072	8902	124860	41.3
Градска	с	15588	9109	10035	9384	7082	4285	2279	1037	11586	149400	38.5
	м	7532	4483	4828	4447	3055	1608	760	490	5962	71334	37.6
	ж	8056	4626	5207	4937	4027	2677	1519	547	5624	78066	39.4
Остала	с	7804	5368	7100	8560	8455	5597	3202	937	6715	92369	43.3
	м	4146	2608	3421	3956	3868	2214	1215	412	3437	45575	42.0
	ж	3658	2760	3679	4604	4587	3383	1987	525	3278	46794	44.6
Аранђеловац	с	3604	2262	2803	2847	2551	1513	769	281	3140	38662	39.9
	м	1782	1117	1346	1335	1112	574	261	125	1584	18644	38.8
	ж	1822	1145	1457	1512	1439	939	508	156	1556	20018	40.8
Градска	с	1969	1140	1385	1273	987	611	319	100	1560	19575	38.7
	м	921	571	666	583	401	212	95	48	794	9163	37.5
	ж	1048	569	719	690	586	399	224	52	766	10412	39.8
Остала	с	1635	1122	1418	1574	1564	902	450	181	1580	19087	41.0
	м	861	546	680	752	711	362	166	77	790	9481	40.1
	ж	774	576	738	822	853	540	284	104	790	9606	41.9
Аранђеловац	г	1969	1140	1385	1273	987	611	319	100	1560	19575	38.7
	м	921	571	666	583	401	212	95	48	794	9163	37.5
	ж	1048	569	719	690	586	399	224	52	766	10412	39.8
Бања	с	158	92	136	131	128	77	41	11	162	1779	40.0
	м	76	46	61	62	56	26	16	7	79	885	38.7
	ж	82	46	75	69	72	51	25	4	83	894	41.2
Босута	с	32	35	57	62	74	35	15	1	17	532	48.7
	м	15	16	26	24	40	11	8	-	8	267	47.6
	ж	17	19	31	38	34	24	7	1	9	265	49.7
Брезовац	с	39	37	57	68	56	28	23	7	52	629	42.0
	м	21	15	22	33	33	10	9	4	25	312	41.6
	ж	18	22	35	35	23	18	14	3	27	317	42.4
Буковик	с	168	117	158	182	143	53	36	9	191	2122	38.6
	м	93	56	75	86	59	20	8	2	92	1019	37.6
	ж	75	61	83	96	84	33	28	7	99	1103	39.6
Венчане	с	107	76	88	116	111	80	41	7	97	1287	42.5
	м	50	40	46	52	57	32	15	3	51	650	41.5
	ж	57	36	42	64	54	48	26	4	46	637	43.5
Врбица	с	267	173	180	153	145	72	35	24	270	2768	37.2
	м	151	88	90	71	67	32	12	11	142	1362	36.5
	ж	116	85	90	82	78	40	23	13	128	1406	38.0
Вукодавци	с	21	23	34	40	56	30	18	2	19	353	49.9
	м	11	9	14	17	26	14	5	1	6	175	47.6
	ж	10	14	20	23	30	16	13	1	13	178	52.1
Гараши	с	37	18	46	57	56	35	7	1	44	488	44.2
	м	19	8	22	24	26	15	2	-	22	247	43.1
	ж	18	10	24	33	30	20	5	1	22	241	45.4
Горња Трешњевица	с	34	27	39	70	50	41	15	18	26	495	47.1
	м	22	14	19	35	22	20	5	8	13	257	45.9
	ж	12	13	20	35	28	21	10	10	13	238	48.5
Даросава	с	151	108	133	122	130	65	34	28	122	1650	41.2
	м	73	51	59	63	51	23	13	11	59	814	40.0
	ж	78	57	74	59	79	42	21	17	63	836	42.3
Јеловик	с	39	18	31	47	44	31	18	-	24	410	46.7
	м	20	11	12	24	19	20	11	-	14	216	47.4
	ж	19	7	19	23	25	11	7	-	10	194	45.9
Копљаре	с	63	45	71	67	72	47	30	4	82	812	41.7
	м	35	21	38	33	33	24	11	-	53	412	40.3
	ж	28	24	33	34	39	23	19	4	29	400	43.3

СТАНОВНИШТВО ПРЕМА ПОЛУ И СТАРОСТИ

Део 1

Назив и тип насеља	Пол	Укупно	Старост									
			0-4	5-9	10-14	15-19	20-24	25-29	30-34	35-39	40-44	45-49
Мисача	с	781	51	49	39	31	37	51	55	37	45	61
	м	395	29	22	16	18	22	27	31	17	21	32
	ж	386	22	27	23	13	15	24	24	20	24	29
Орашац	с	1462	56	77	95	102	89	81	88	79	114	126
	м	730	28	33	46	59	48	45	46	41	57	64
	ж	732	28	44	49	43	41	36	42	38	57	62
Прогореоци	с	1015	38	56	56	82	63	51	57	63	90	78
	м	485	20	25	31	37	29	25	28	28	45	43
	ж	530	18	31	25	45	34	26	29	35	45	35
Раниловић	с	1685	84	101	93	135	107	112	104	85	124	156
	м	839	41	52	41	69	52	59	53	41	71	83
	ж	846	43	49	52	66	55	53	51	44	53	73
Стојник	с	1486	54	79	106	78	95	78	98	98	95	117
	м	729	22	43	47	42	52	38	43	47	53	68
	ж	757	32	36	59	36	43	40	55	51	42	49
Тулеш	с	761	28	47	40	45	57	44	48	60	34	59
	м	386	12	28	19	22	34	19	31	30	19	32
	ж	375	16	19	21	23	23	25	17	30	15	27
Баточина	с	12220	547	648	711	794	833	793	741	692	839	1056
	м	6101	279	347	353	421	451	409	398	349	418	548
	ж	6119	268	301	358	373	382	384	343	343	421	508
Градска	с	-	-	-	-	-	-	-	-	-	-	-
	м	-	-	-	-	-	-	-	-	-	-	-
	ж	-	-	-	-	-	-	-	-	-	-	-
Остала	с	12220	547	648	711	794	833	793	741	692	839	1056
	м	6101	279	347	353	421	451	409	398	349	418	548
	ж	6119	268	301	358	373	382	384	343	343	421	508
Бадњевац	с	1165	42	78	60	74	59	64	77	58	74	96
	м	608	23	48	36	42	36	32	36	33	44	48
	ж	557	19	30	24	32	23	32	41	25	30	48
Баточина	с	5574	294	329	344	368	441	421	384	329	384	516
	м	2726	155	164	158	187	224	218	213	166	178	256
	ж	2848	139	165	186	181	217	203	171	163	206	260
Брзан	с	2073	81	103	116	133	121	108	106	120	147	155
	м	1045	45	64	60	68	72	52	59	53	75	93
	ж	1028	36	39	56	65	49	56	47	67	72	62
Градац	с	245	5	9	14	11	10	17	22	9	15	16
	м	123	3	4	10	8	4	8	13	3	7	8
	ж	122	2	5	4	3	6	9	9	6	8	8
Доброводица	с	420	14	7	15	28	31	29	14	16	32	46
	м	222	5	5	10	16	17	21	9	5	17	24
	ж	198	9	2	5	12	14	8	5	11	15	22
Жировница	с	830	26	40	38	55	66	58	40	36	50	78
	м	418	11	18	15	34	37	31	20	24	24	35
	ж	412	15	22	23	21	29	27	20	12	26	43
Кијево	с	549	19	26	27	33	28	25	31	32	35	43
	м	271	7	11	14	19	19	15	15	21	16	27
	ж	278	12	15	13	14	9	10	16	11	19	16
Милатовац	с	584	24	24	60	45	41	22	31	43	52	40
	м	295	12	12	27	22	23	9	14	22	30	19
	ж	289	12	12	33	23	18	13	17	21	22	21
Никшић	с	148	9	5	6	9	6	9	7	8	11	13
	м	68	4	3	4	4	2	4	4	3	4	7
	ж	80	5	2	2	5	4	5	3	5	7	6
Прњавор	с	186	8	2	1	12	9	12	7	11	10	19
	м	91	3	1	-	5	6	7	4	5	5	10
	ж	95	5	1	1	7	3	5	3	6	5	9

СТАНОВНИШТВО ПРЕМА ПОЛУ И СТАРОСТИ

Део 2

Назив и тип насеља	Пол	Старост							Предшколска деца	Пунолетно становништво	Просечна старост	
		50-54	55-59	60-64	65-69	70-74	75-79	80 и више				непознато
Мисача	с	58	43	41	47	60	46	18	12	73	624	42.2
	м	35	23	22	23	27	15	9	6	37	315	41.2
	ж	23	20	19	24	33	31	9	6	36	309	43.2
Орашац	с	109	75	89	88	93	64	30	7	89	1164	41.4
	м	55	39	46	45	38	25	11	4	39	584	40.4
	ж	54	36	43	43	55	39	19	3	50	580	42.4
Прогореоци	с	77	47	63	73	75	29	16	1	60	815	41.3
	м	37	27	28	39	26	13	3	1	29	386	40.4
	ж	40	20	35	34	49	16	13	-	31	429	42.1
Раниловић	с	117	66	82	106	119	62	27	5	125	1336	40.0
	м	67	24	40	52	56	25	11	2	63	675	39.4
	ж	50	42	42	54	63	37	16	3	62	661	40.5
Стојник	с	102	75	75	91	92	77	33	43	82	1202	41.7
	м	55	33	40	43	49	25	12	17	37	591	41.1
	ж	47	42	35	48	43	52	21	26	45	611	42.2
Тулеш	с	56	47	38	54	60	30	13	1	45	621	41.7
	м	26	25	20	26	26	12	5	-	21	314	40.5
	ж	30	22	18	28	34	18	8	1	24	307	43.0
Баточина	с	965	587	667	759	755	512	293	28	792	9850	41.2
	м	512	306	294	342	343	201	114	16	413	4875	39.8
	ж	453	281	373	417	412	311	179	12	379	4975	42.5
Градска	с	-	-	-	-	-	-	-	-	-	-	-
	м	-	-	-	-	-	-	-	-	-	-	-
	ж	-	-	-	-	-	-	-	-	-	-	-
Остала	с	965	587	667	759	755	512	293	28	792	9850	41.2
	м	512	306	294	342	343	201	114	16	413	4875	39.8
	ж	453	281	373	417	412	311	179	12	379	4975	42.5
Бадњевац	с	87	41	68	85	103	68	25	6	73	939	43.1
	м	47	24	30	38	51	25	10	5	41	474	40.8
	ж	40	17	38	47	52	43	15	1	32	465	45.5
Баточина	с	479	296	268	268	221	140	79	13	414	4393	38.1
	м	245	156	114	119	82	56	28	7	218	2146	36.9
	ж	234	140	154	149	139	84	51	6	196	2247	39.1
Брзан	с	134	93	115	163	180	120	76	2	118	1694	44.1
	м	80	47	46	71	85	48	25	2	72	834	41.9
	ж	54	46	69	92	95	72	51	-	46	860	46.5
Градац	с	21	20	20	13	18	15	9	1	10	211	45.8
	м	10	12	9	7	8	6	3	-	5	102	43.7
	ж	11	8	11	6	10	9	6	1	5	109	48.0
Доброводица	с	42	18	27	32	31	23	15	-	19	368	45.8
	м	24	9	9	17	18	5	11	-	8	194	44.5
	ж	18	9	18	15	13	18	4	-	11	174	47.2
Жировница	с	72	36	51	63	50	40	30	1	44	694	43.2
	м	40	16	30	29	23	17	14	-	18	356	42.7
	ж	32	20	21	34	27	23	16	1	26	338	43.7
Кијево	с	33	26	46	47	46	29	23	-	31	456	45.7
	м	13	12	23	19	22	8	10	-	11	225	43.7
	ж	20	14	23	28	24	21	13	-	20	231	47.5
Милатовац	с	36	24	32	28	43	32	7	-	32	448	40.0
	м	19	14	15	11	26	16	4	-	16	228	40.6
	ж	17	10	17	17	17	16	3	-	16	220	39.4
Никшић	с	12	11	7	11	7	11	6	-	10	123	44.6
	м	6	5	2	6	5	5	-	-	4	54	43.3
	ж	6	6	5	5	2	6	6	-	6	69	45.8
Прњавор	с	19	8	11	15	20	12	9	1	10	171	48.9
	м	12	3	6	7	7	6	4	-	4	83	48.2
	ж	7	5	5	8	13	6	5	1	6	88	49.6

СТАНОВНИШТВО ПРЕМА ПОЛУ И СТАРОСТИ

Део 1

Назив и тип насеља	Пол	Укупно	Старост									
			0-4	5-9	10-14	15-19	20-24	25-29	30-34	35-39	40-44	45-49
Црни Као	с	446	25	25	30	26	21	28	22	30	29	34
	м	234	11	17	19	16	11	12	11	14	18	21
	ж	212	14	8	11	10	10	16	11	16	11	13
Кнић	с	16148	565	702	825	922	807	838	854	879	1032	1230
	м	8006	284	374	446	469	441	438	435	471	544	655
	ж	8142	281	328	379	453	366	400	419	408	488	575
Градска	с	-	-	-	-	-	-	-	-	-	-	-
	м	-	-	-	-	-	-	-	-	-	-	-
	ж	-	-	-	-	-	-	-	-	-	-	-
Остала	с	16148	565	702	825	922	807	838	854	879	1032	1230
	м	8006	284	374	446	469	441	438	435	471	544	655
	ж	8142	281	328	379	453	366	400	419	408	488	575
Бајчетина	с	29	-	-	-	-	-	-	-	1	-	-
	м	12	-	-	-	-	-	-	-	1	-	-
	ж	17	-	-	-	-	-	-	-	-	-	-
Балосаве	с	440	18	22	16	21	21	21	16	25	18	28
	м	217	8	13	6	11	14	10	6	16	7	13
	ж	223	10	9	10	10	7	11	10	9	11	15
Баре	с	390	15	19	22	18	22	21	10	21	28	28
	м	185	10	6	14	11	9	8	6	8	18	13
	ж	205	5	13	8	7	13	13	4	13	10	15
Бечевица	с	364	6	13	29	24	12	11	26	17	20	24
	м	182	4	9	19	13	5	6	12	6	12	18
	ж	182	2	4	10	11	7	5	14	11	8	6
Борач	с	692	21	16	38	41	29	33	30	38	48	56
	м	347	11	13	24	17	19	18	17	19	20	34
	ж	345	10	3	14	24	10	15	13	19	28	22
Брестовац	с	224	6	7	7	16	12	12	15	8	8	27
	м	120	4	5	3	8	9	7	8	6	3	16
	ж	104	2	2	4	8	3	5	7	2	5	11
Брњица	с	348	14	11	19	19	8	18	17	22	22	22
	м	167	5	2	14	9	1	9	12	9	13	12
	ж	181	9	9	5	10	7	9	5	13	9	10
Бумбареве Брдо	с	520	25	32	29	36	25	45	37	31	17	44
	м	257	15	17	12	14	10	25	20	19	7	25
	ж	263	10	15	17	22	15	20	17	12	10	19
Врбета	с	169	8	8	5	7	6	11	5	8	9	7
	м	79	3	5	4	5	3	5	2	6	4	5
	ж	90	5	3	1	2	3	6	3	2	5	2
Вучковица	с	769	23	47	44	46	29	39	47	38	66	61
	м	393	15	28	20	27	14	24	24	18	36	28
	ж	376	8	19	24	19	15	15	23	20	30	33
Грабовац	с	760	34	38	42	48	44	52	47	42	60	54
	м	391	16	19	27	29	25	24	28	22	30	32
	ж	369	18	19	15	19	19	28	19	20	30	22
Гривац	с	458	18	7	25	22	19	19	17	25	24	40
	м	223	7	5	11	14	9	14	3	16	13	25
	ж	235	11	2	14	8	10	5	14	9	11	15
Гружа	с	201	6	9	4	15	22	13	7	6	12	19
	м	96	1	6	2	5	11	7	4	2	5	6
	ж	105	5	3	2	10	11	6	3	4	7	13
Губеревац	с	790	26	31	45	40	49	44	33	47	36	71
	м	384	16	12	17	19	25	23	18	23	24	35
	ж	406	10	19	28	21	24	21	15	24	12	36
Гунцати	с	943	37	44	43	43	47	45	56	53	61	45
	м	475	16	21	31	21	27	17	36	27	39	27
	ж	468	21	23	12	22	20	28	20	26	22	18

СТАНОВНИШТВО ПРЕМА ПОЛУ И СТАРОСТИ

Део 2

Назив и тип насеља	Пол	Старост							Предшколска деца	Пунолетно становништво	Просечна старост	
		50-54	55-59	60-64	65-69	70-74	75-79	80 и више				непознато
Црни Као	с	30	14	22	34	36	22	14	4	31	353	42.1
	м	16	8	10	18	16	9	5	2	16	179	40.2
	ж	14	6	12	16	20	13	9	2	15	174	44.1
Кнић	с	1024	803	1251	1487	1403	848	502	176	846	13516	45.4
	м	529	359	618	686	667	339	178	73	438	6634	43.9
	ж	495	444	633	801	736	509	324	103	408	6882	46.9
Градска	с	-	-	-	-	-	-	-	-	-	-	-
	м	-	-	-	-	-	-	-	-	-	-	-
	ж	-	-	-	-	-	-	-	-	-	-	-
Остала	с	1024	803	1251	1487	1403	848	502	176	846	13516	45.4
	м	529	359	618	686	667	339	178	73	438	6634	43.9
	ж	495	444	633	801	736	509	324	103	408	6882	46.9
Бајчетина	с	1	2	4	7	7	5	1	1	-	29	68.1
	м	-	1	3	4	1	1	1	-	-	12	65.5
	ж	1	1	1	3	6	4	-	1	-	17	70.0
Балосаве	с	42	30	34	41	45	24	18	-	29	374	47.4
	м	22	14	22	22	19	8	6	-	15	185	46.0
	ж	20	16	12	19	26	16	12	-	14	189	48.7
Баре	с	23	18	28	25	49	26	11	6	22	320	46.0
	м	13	6	13	13	18	11	6	2	13	146	44.4
	ж	10	12	15	12	31	15	5	4	9	174	47.4
Бечевица	с	16	17	29	35	45	24	14	2	10	298	47.6
	м	8	8	12	15	23	8	4	-	6	142	44.3
	ж	8	9	17	20	22	16	10	2	4	156	50.9
Борач	с	42	37	54	79	61	47	17	5	31	596	47.3
	м	29	16	24	37	23	22	3	1	19	293	44.6
	ж	13	21	30	42	38	25	14	4	12	303	50.1
Брестовац	с	12	5	15	13	35	15	3	8	10	197	46.7
	м	7	4	6	5	19	5	2	3	7	103	44.5
	ж	5	1	9	8	16	10	1	5	3	94	49.3
Брњица	с	21	20	32	34	40	18	11	-	19	291	47.3
	м	10	7	17	14	26	4	3	-	7	140	46.9
	ж	11	13	15	20	14	14	8	-	12	151	47.7
Бумбарово Брдо	с	29	21	39	45	29	19	14	3	40	413	41.1
	м	9	5	21	27	15	8	6	2	23	204	40.9
	ж	20	16	18	18	14	11	8	1	17	209	41.3
Врбета	с	5	15	12	21	20	12	10	-	14	146	49.7
	м	2	6	4	5	10	4	6	-	8	65	46.3
	ж	3	9	8	16	10	8	4	-	6	81	52.7
Вучковица	с	52	31	65	62	60	37	15	7	43	635	43.9
	м	31	19	26	29	32	14	6	2	26	320	42.3
	ж	21	12	39	33	28	23	9	5	17	315	45.5
Грабовац	с	62	27	58	59	43	29	18	3	47	615	41.8
	м	27	11	31	28	20	11	10	1	21	312	40.6
	ж	35	16	27	31	23	18	8	2	26	303	43.1
Гривац	с	24	23	35	36	50	33	17	24	22	392	48.2
	м	12	13	14	16	23	13	6	9	9	190	46.6
	ж	12	10	21	20	27	20	11	15	13	202	49.7
Гружа	с	23	12	10	19	9	13	2	-	9	174	43.4
	м	15	6	5	8	5	8	-	-	4	84	44.2
	ж	8	6	5	11	4	5	2	-	5	90	42.7
Губеревац	с	42	38	68	87	67	33	23	10	40	663	45.4
	м	21	12	39	47	32	8	9	4	22	328	45.0
	ж	21	26	29	40	35	25	14	6	18	335	45.9
Гунцати	с	46	46	91	104	87	47	43	5	55	793	46.8
	м	11	20	49	51	43	20	16	3	24	392	45.4
	ж	35	26	42	53	44	27	27	2	31	401	48.2

СТАНОВНИШТВО ПРЕМА ПОЛУ И СТАРОСТИ

Део 1

Назив и тип насеља	Пол	Укупно	Старост									
			0-4	5-9	10-14	15-19	20-24	25-29	30-34	35-39	40-44	45-49
Драгушица	с	247	16	14	11	9	18	12	15	15	14	17
	м	118	8	8	6	3	11	3	7	12	8	5
	ж	129	8	6	5	6	7	9	8	3	6	12
Дубрава	с	173	7	6	8	10	8	11	14	7	9	13
	м	82	4	4	1	4	3	6	8	2	6	8
	ж	91	3	2	7	6	5	5	6	5	3	5
Жуње	с	258	5	16	8	9	7	17	15	17	10	9
	м	137	3	9	3	6	3	12	4	12	7	5
	ж	121	2	7	5	3	4	5	11	5	3	4
Забојница	с	462	13	19	25	27	24	19	23	25	28	36
	м	221	6	7	13	14	13	11	12	13	13	19
	ж	241	7	12	12	13	11	8	11	12	15	17
Кикојевац	с	187	8	11	13	10	5	5	12	6	11	12
	м	89	4	4	8	7	3	3	3	4	6	5
	ж	98	4	7	5	3	2	2	9	2	5	7
Кнежевац	с	208	8	9	5	12	4	8	10	8	14	15
	м	100	3	8	1	7	2	4	4	4	8	6
	ж	108	5	1	4	5	2	4	6	4	6	9
Кнић	с	2294	75	99	133	160	156	144	123	141	172	220
	м	1142	38	51	63	81	88	83	57	79	88	106
	ж	1152	37	48	70	79	68	61	66	62	84	114
Коњуша	с	190	4	4	14	8	10	12	11	8	9	20
	м	90	2	-	8	5	4	8	5	5	2	10
	ж	100	2	4	6	3	6	4	6	3	7	10
Кусовац	с	182	5	15	12	13	7	4	10	10	16	12
	м	99	4	10	6	7	5	-	5	2	10	8
	ж	83	1	5	6	6	2	4	5	8	6	4
Лесковац	с	294	12	19	8	12	12	16	21	7	16	12
	м	157	9	11	7	8	6	8	14	3	7	8
	ж	137	3	8	1	4	6	8	7	4	9	4
Липница	с	567	18	24	25	36	28	27	35	32	43	44
	м	295	11	16	16	21	13	17	15	20	26	24
	ж	272	7	8	9	15	15	10	20	12	17	20
Љубић	с	385	10	16	22	26	25	19	17	20	25	40
	м	187	4	8	10	10	17	13	7	11	12	20
	ж	198	6	8	12	16	8	6	10	9	13	20
Љуљаци	с	369	11	15	16	15	15	14	16	13	21	26
	м	170	4	5	10	4	7	9	7	10	10	13
	ж	199	7	10	6	11	8	5	9	3	11	13
Опланић	с	456	17	17	21	39	30	20	16	34	33	36
	м	224	9	12	12	17	14	11	11	14	13	24
	ж	232	8	5	9	22	16	9	5	20	20	12
Пајсијевић	с	545	20	28	38	31	17	20	28	28	35	41
	м	268	12	15	22	16	12	8	13	13	18	26
	ж	277	8	13	16	15	5	12	15	15	17	15
Претоке	с	577	22	9	25	31	24	25	31	25	37	39
	м	282	7	3	15	14	16	10	18	12	20	22
	ж	295	15	6	10	17	8	15	13	13	17	17
Радмиловић	с	260	6	6	9	8	8	13	9	15	21	23
	м	135	2	4	8	6	6	6	3	11	9	11
	ж	125	4	2	1	2	2	7	6	4	12	12
Рашковић	с	226	8	13	9	7	10	11	17	13	12	15
	м	116	5	8	5	2	6	6	6	8	8	8
	ж	110	3	5	4	5	4	5	11	5	4	7
Суморовац	с	133	3	4	7	9	6	3	5	13	9	11
	м	66	2	1	4	5	5	2	3	6	5	6
	ж	67	1	3	3	4	1	1	2	7	4	5
Топоница	с	364	10	21	14	21	15	18	24	25	25	19
	м	172	4	10	4	10	8	7	15	10	15	10
	ж	192	6	11	10	11	7	11	9	15	10	9

СТАНОВНИШТВО ПРЕМА ПОЛУ И СТАРОСТИ

Део 2

Назив и тип насеља	Пол	Старост							Предшколска деца	Пунолетно становништво	Просечна старост	
		50-54	55-59	60-64	65-69	70-74	75-79	80 и више				непознато
Драгушица	с	14	18	12	22	18	15	6	1	24	202	43.1
	м	7	7	5	10	10	6	1	1	12	95	41.2
	ж	7	11	7	12	8	9	5	-	12	107	44.8
Дубрава	с	14	4	13	20	13	11	5	-	9	146	45.6
	м	6	1	8	8	6	5	2	-	5	70	45.5
	ж	8	3	5	12	7	6	3	-	4	76	45.7
Жуње	с	21	16	25	27	24	17	13	2	12	222	49.1
	м	7	6	16	15	14	7	6	2	8	117	48.3
	ж	14	10	9	12	10	10	7	-	4	105	50.0
Забојница	с	35	17	37	37	48	28	16	5	20	391	46.5
	м	22	7	17	16	22	10	5	1	10	185	44.8
	ж	13	10	20	21	26	18	11	4	10	206	48.1
Кикојевац	с	6	8	15	16	18	14	9	8	11	150	46.1
	м	4	3	7	7	7	7	3	4	6	70	43.8
	ж	2	5	8	9	11	7	6	4	5	80	48.1
Кнежевац	с	13	10	11	31	20	14	8	8	11	180	49.4
	м	9	7	1	17	7	4	2	6	5	85	46.2
	ж	4	3	10	14	13	10	6	2	6	95	52.1
Кнић	с	172	103	148	162	129	91	52	14	110	1895	42.0
	м	97	53	72	68	58	43	13	4	56	947	40.8
	ж	75	50	76	94	71	48	39	10	54	948	43.3
Коњуша	с	15	13	17	17	13	6	5	4	4	165	45.7
	м	8	4	11	9	3	3	1	2	2	80	44.4
	ж	7	9	6	8	10	3	4	2	2	85	46.9
Кусовац	с	11	6	14	6	15	15	11	-	9	141	44.7
	м	8	3	7	2	7	9	6	-	7	76	43.9
	ж	3	3	7	4	8	6	5	-	2	65	45.6
Лесковац	с	15	13	29	35	29	22	10	6	21	246	47.6
	м	5	6	19	16	15	7	6	2	15	123	44.6
	ж	10	7	10	19	14	15	4	4	6	123	51.2
Липница	с	44	27	47	54	38	32	13	-	28	474	45.1
	м	22	14	19	25	18	13	5	-	15	237	42.5
	ж	22	13	28	29	20	19	8	-	13	237	48.0
Љубић	с	31	19	24	34	32	15	8	2	15	327	44.0
	м	16	11	8	20	12	4	2	2	7	160	42.5
	ж	15	8	16	14	20	11	6	-	8	167	45.4
Љуљаци	с	16	20	29	48	37	23	11	23	17	318	48.9
	м	10	10	11	19	23	7	3	8	5	149	48.3
	ж	6	10	18	29	14	16	8	15	12	169	49.5
Опланић	с	17	19	34	38	38	28	17	2	24	380	44.7
	м	9	8	18	16	20	11	5	-	14	182	42.9
	ж	8	11	16	22	18	17	12	2	10	198	46.4
Пајсијевић	с	29	24	46	60	53	24	23	-	30	438	46.0
	м	14	15	16	27	25	8	8	-	17	210	43.4
	ж	15	9	30	33	28	16	15	-	13	228	48.5
Претоке	с	32	31	63	68	64	36	13	2	27	504	48.8
	м	19	13	28	27	30	19	8	1	10	251	48.6
	ж	13	18	35	41	34	17	5	1	17	253	49.0
Радмиловић	с	14	14	26	26	33	6	6	17	7	233	49.3
	м	10	4	16	14	12	4	2	7	2	117	47.1
	ж	4	10	10	12	21	2	4	10	5	116	51.8
Рашковић	с	18	18	14	22	12	14	10	3	11	192	46.2
	м	10	4	10	10	9	5	3	3	8	97	44.7
	ж	8	14	4	12	3	9	7	-	3	95	47.7
Суморовац	с	4	8	5	11	19	7	8	1	4	113	48.1
	м	2	2	3	4	9	4	2	1	2	55	45.1
	ж	2	6	2	7	10	3	6	-	2	58	51.0
Топоница	с	25	25	29	38	24	14	15	2	16	308	45.5
	м	11	11	18	14	15	5	4	1	7	147	45.3
	ж	14	14	11	24	9	9	11	1	9	161	45.7

СТАНОВНИШТВО ПРЕМА ПОЛУ И СТАРОСТИ

Део 1

Назив и тип насеља	Пол	Укупно	Старост									
			0-4	5-9	10-14	15-19	20-24	25-29	30-34	35-39	40-44	45-49
Честин	с	674	30	33	34	33	33	36	39	35	43	44
	м	328	12	19	20	19	18	14	22	22	22	22
	ж	346	18	14	14	14	15	22	17	13	21	22
Крагујевац - град	с	175802	7473	8641	10720	12573	13300	12148	10746	11335	13665	16845
	м	85630	3841	4404	5395	6426	6809	6062	5262	5423	6509	8288
	ж	90172	3632	4237	5325	6147	6491	6086	5484	5912	7156	8557
Градска	с	146373	6334	7316	9177	10931	11567	10462	9150	9727	11788	14388
	м	71005	3249	3756	4621	5552	5878	5160	4457	4572	5509	6983
	ж	75368	3085	3560	4556	5379	5689	5302	4693	5155	6279	7405
Остала	с	29429	1139	1325	1543	1642	1733	1686	1596	1608	1877	2457
	м	14625	592	648	774	874	931	902	805	851	1000	1305
	ж	14804	547	677	769	768	802	784	791	757	877	1152
Ацине Ливаде	с	73	4	3	2	1	5	7	4	3	-	4
	м	39	2	2	1	1	3	5	3	1	-	3
	ж	34	2	1	1	-	2	2	1	2	-	1
Баљковац	с	621	26	24	42	46	41	38	41	35	43	48
	м	294	15	10	18	22	17	17	24	19	22	25
	ж	327	11	14	24	24	24	21	17	16	21	23
Ботуње	с	649	26	20	29	34	46	41	34	32	37	62
	м	310	14	11	11	17	21	24	20	16	16	29
	ж	339	12	9	18	17	25	17	14	16	21	33
Букоровац	с	229	2	3	10	9	8	5	6	6	10	18
	м	121	1	2	7	7	6	3	1	4	8	8
	ж	108	1	1	3	2	2	2	5	2	2	10
Велика Сугубина	с	284	2	9	12	13	14	5	10	12	14	25
	м	142	2	4	4	7	10	1	4	6	6	19
	ж	142	-	5	8	6	4	4	6	6	8	6
Велике Пчелице	с	673	18	19	14	11	16	29	30	22	21	38
	м	335	7	10	6	7	14	15	15	16	11	24
	ж	338	11	9	8	4	2	14	15	6	10	14
Велики Шењ	с	350	20	30	17	26	16	19	22	23	22	24
	м	173	14	13	9	10	9	10	9	12	18	11
	ж	177	6	17	8	16	7	9	13	11	4	13
Вињиште	с	412	13	11	18	22	34	16	22	18	20	41
	м	211	8	6	11	11	16	13	10	7	12	20
	ж	201	5	5	7	11	18	3	12	11	8	21
Влакча	с	671	24	28	27	26	52	40	36	32	46	48
	м	331	10	10	16	14	29	23	20	18	26	24
	ж	340	14	18	11	12	23	17	16	14	20	24
Голочело	с	541	23	36	33	36	37	29	40	38	43	41
	м	275	15	12	14	21	24	11	25	21	24	20
	ж	266	8	24	19	15	13	18	15	17	19	21
Горња Сабанта	с	839	34	37	29	40	62	45	37	30	54	78
	м	419	18	21	12	24	37	26	20	15	28	38
	ж	420	16	16	17	16	25	19	17	15	26	40
Горње Грбице	с	273	13	15	17	10	11	16	15	20	16	19
	м	131	5	7	7	5	3	12	5	12	9	10
	ж	142	8	8	10	5	8	4	10	8	7	9
Горње Јарушице	с	655	23	31	33	31	32	46	44	30	36	42
	м	324	13	14	17	13	18	21	25	17	24	18
	ж	331	10	17	16	18	14	25	19	13	12	24
Горње Комарице	с	322	6	8	9	12	5	7	16	8	14	15
	м	156	5	3	5	4	4	3	11	5	9	6
	ж	166	1	5	4	8	1	4	5	3	5	9
Грошница	с	1280	49	70	95	81	85	75	71	84	95	119
	м	647	24	39	52	41	46	37	40	39	51	62
	ж	633	25	31	43	40	39	38	31	45	44	57

СТАНОВНИШТВО ПРЕМА ПОЛУ И СТАРОСТИ

Део 2

Назив и тип насеља	Пол	Старост							Предшколска деца	Пунолетно становништво	Просечна старост	
		50-54	55-59	60-64	65-69	70-74	75-79	80 и више				непознато
Честин	с	38	48	39	48	79	34	26	2	45	555	45.5
	м	16	22	22	21	36	13	7	1	21	265	43.4
	ж	22	26	17	27	43	21	19	1	24	290	47.4
Крагујевац - град	с	14428	8588	9710	9687	7559	4763	2582	1039	10693	141746	39.3
	м	7150	4223	4719	4545	3325	1839	930	480	5516	68288	38.4
	ж	7278	4365	4991	5142	4234	2924	1652	559	5177	73458	40.2
Градска	с	12381	7190	7789	7267	5272	3156	1648	830	9073	117317	38.3
	м	6042	3539	3772	3459	2307	1202	556	391	4684	56202	37.4
	ж	6339	3651	4017	3808	2965	1954	1092	439	4389	61115	39.1
Остала	с	2047	1398	1921	2420	2287	1607	934	209	1620	24429	44.3
	м	1108	684	947	1086	1018	637	374	89	832	12086	43.0
	ж	939	714	974	1334	1269	970	560	120	788	12343	45.7
Ацине Ливаде	с	4	2	5	7	9	9	4	-	6	64	49.4
	м	1	2	2	3	5	3	2	-	3	34	46.1
	ж	3	-	3	4	4	6	2	-	3	30	53.2
Балковац	с	60	29	39	40	36	22	7	4	35	506	40.8
	м	29	17	16	14	15	10	3	1	19	240	40.0
	ж	31	12	23	26	21	12	4	3	16	266	41.4
Ботуње	с	50	22	58	53	40	36	13	16	34	553	44.3
	м	29	10	25	24	20	10	8	5	20	264	43.2
	ж	21	12	33	29	20	26	5	11	14	289	45.3
Букоровац	с	14	11	37	36	24	21	9	-	3	206	54.7
	м	8	3	22	15	14	8	4	-	2	105	52.0
	ж	6	8	15	21	10	13	5	-	1	101	57.9
Велика Сугубина	с	15	12	17	41	41	26	16	-	7	250	53.1
	м	8	7	7	16	21	12	8	-	4	127	52.3
	ж	7	5	10	25	20	14	8	-	3	123	53.9
Велике Пчелице	с	32	49	79	92	97	58	41	7	20	614	55.3
	м	14	26	34	47	42	26	19	2	8	308	53.7
	ж	18	23	45	45	55	32	22	5	12	306	56.9
Велики Шењ	с	23	13	19	20	26	21	9	-	31	265	40.7
	м	9	8	15	4	12	6	4	-	20	131	39.0
	ж	14	5	4	16	14	15	5	-	11	134	42.3
Вињиште	с	42	26	31	30	31	19	13	5	16	359	45.8
	м	20	14	12	19	17	10	3	2	11	182	44.7
	ж	22	12	19	11	14	9	10	3	5	177	47.0
Влакча	с	45	31	43	61	59	51	22	-	41	576	46.2
	м	25	13	26	25	21	24	7	-	17	287	44.7
	ж	20	18	17	36	38	27	15	-	24	289	47.8
Голочело	с	35	30	24	31	34	18	8	5	34	427	39.5
	м	18	21	12	12	12	7	4	2	19	220	38.7
	ж	17	9	12	19	22	11	4	3	15	207	40.4
Горња Сабанта	с	57	50	56	87	70	38	28	7	48	718	45.6
	м	27	26	28	44	27	18	7	3	28	353	43.5
	ж	30	24	28	43	43	20	21	4	20	365	47.8
Горње Грбице	с	13	20	20	16	31	18	3	-	20	221	44.3
	м	7	9	10	5	17	7	1	-	8	109	44.3
	ж	6	11	10	11	14	11	2	-	12	112	44.3
Горње Јарушице	с	63	27	46	47	44	51	27	2	32	548	45.4
	м	36	14	23	24	16	20	11	-	16	272	44.1
	ж	27	13	23	23	28	31	16	2	16	276	46.7
Горње Комарице	с	11	24	43	51	41	27	23	2	9	291	56.1
	м	4	7	23	23	24	8	12	-	6	140	54.6
	ж	7	17	20	28	17	19	11	2	3	151	57.5
Грошница	с	93	48	71	108	70	42	22	2	76	1014	40.6
	м	51	24	32	52	29	17	10	1	35	506	39.5
	ж	42	24	39	56	41	25	12	1	41	508	41.8

СТАНОВНИШТВО ПРЕМА ПОЛУ И СТАРОСТИ

Део 1

Назив и тип насеља	Пол	Укупно	Старост									
			0-4	5-9	10-14	15-19	20-24	25-29	30-34	35-39	40-44	45-49
Десимировац	с	1401	65	65	81	106	101	108	74	86	103	136
	м	703	37	35	35	56	52	64	34	39	46	74
	ж	698	28	30	46	50	49	44	40	47	57	62
Дивостин	с	399	15	15	21	32	20	21	30	18	25	30
	м	189	7	7	7	12	10	8	18	11	14	14
	ж	210	8	8	14	20	10	13	12	7	11	16
Добрача	с	493	15	28	34	27	25	26	25	28	29	29
	м	239	4	14	20	18	12	13	12	14	17	17
	ж	254	11	14	14	9	13	13	13	14	12	12
Доња Сабанта	с	651	10	24	33	42	31	24	25	49	46	64
	м	330	4	14	17	23	15	16	12	24	24	36
	ж	321	6	10	16	19	16	8	13	25	22	28
Доње Грбице	с	557	23	14	33	28	37	33	28	28	28	47
	м	297	14	8	20	16	19	24	10	17	13	29
	ж	260	9	6	13	12	18	9	18	11	15	18
Доње Комарице	с	545	23	29	26	28	28	34	34	24	35	40
	м	273	14	12	9	15	14	19	17	11	24	21
	ж	272	9	17	17	13	14	15	17	13	11	19
Драгобраћа	с	845	40	49	56	56	59	73	52	65	67	78
	м	429	23	24	31	30	31	41	21	37	41	42
	ж	416	17	25	25	26	28	32	31	28	26	36
Драча	с	828	18	28	51	57	47	52	29	42	58	81
	м	424	10	13	28	28	31	32	13	22	24	43
	ж	404	8	15	23	29	16	20	16	20	34	38
Дреновац	с	356	9	18	21	27	25	19	26	12	28	25
	м	173	2	7	11	16	9	11	11	8	12	14
	ж	183	7	11	10	11	16	8	15	4	16	11
Дулене	с	218	3	-	-	2	6	7	5	7	5	8
	м	110	2	-	-	1	4	5	4	6	3	5
	ж	108	1	-	-	1	2	2	1	1	2	3
Ђурисело	с	699	33	41	46	53	49	47	54	41	49	68
	м	333	16	13	23	29	21	23	27	19	26	35
	ж	366	17	28	23	24	28	24	27	22	23	33
Ердеч	с	67	1	8	-	5	3	5	6	3	3	5
	м	34	1	5	-	-	1	1	4	2	3	3
	ж	33	-	3	-	5	2	4	2	1	-	2
Јабучје	с	154	7	3	4	12	8	8	5	8	7	12
	м	75	4	1	2	5	6	6	2	5	4	7
	ж	79	3	2	2	7	2	2	3	3	3	5
Јовановац	с	1165	49	51	63	73	82	80	68	66	84	121
	м	586	18	24	34	40	51	43	30	37	39	58
	ж	579	31	27	29	33	31	37	38	29	45	63
Каменица	с	431	8	16	22	14	16	26	23	17	16	25
	м	211	6	5	12	9	8	19	13	11	9	13
	ж	220	2	11	10	5	8	7	10	6	7	12
Корман	с	692	31	32	45	44	39	31	43	35	59	60
	м	345	19	16	25	24	20	15	17	18	35	27
	ж	347	12	16	20	20	19	16	26	17	24	33
Котража	с	304	20	20	14	12	13	15	25	17	19	19
	м	157	12	11	7	9	4	6	12	12	13	10
	ж	147	8	9	7	3	9	9	13	5	6	9
Крагујевац	с	146373	6334	7316	9177	10931	11567	10462	9150	9727	11788	14388
	м	71005	3249	3756	4621	5552	5878	5160	4457	4572	5509	6983
	ж	75368	3085	3560	4556	5379	5689	5302	4693	5155	6279	7405
Кутлово	с	236	8	12	17	10	10	17	22	14	17	15
	м	118	2	6	10	6	7	8	11	9	12	9
	ж	118	6	6	7	4	3	9	11	5	5	6
Лужнице	с	1065	37	63	61	48	55	62	59	57	63	91
	м	519	20	27	27	26	31	25	32	30	36	53
	ж	546	17	36	34	22	24	37	27	27	27	38

СТАНОВНИШТВО ПРЕМА ПОЛУ И СТАРОСТИ

Део 2

Назив и тип насеља	Пол	Старост							Предшколска деца	Пунолетно становништво	Просечна старост	
		50-54	55-59	60-64	65-69	70-74	75-79	80 и више				непознато
Десимировац	с	93	66	72	85	80	41	32	7	92	1122	40.0
	м	56	29	40	41	32	17	11	5	55	557	38.9
	ж	37	37	32	44	48	24	21	2	37	565	41.1
Дивостин	с	31	12	31	38	23	20	14	3	18	327	43.9
	м	16	6	15	21	7	10	4	2	9	160	44.0
	ж	15	6	16	17	16	10	10	1	9	167	43.8
Добрача	с	33	18	33	39	43	36	24	1	27	399	45.3
	м	15	8	17	19	17	14	8	-	11	191	43.3
	ж	18	10	16	20	26	22	16	1	16	208	47.3
Доња Сабанта	с	37	34	55	59	52	36	18	12	15	559	46.6
	м	21	14	26	31	27	14	7	5	8	283	45.6
	ж	16	20	29	28	25	22	11	7	7	276	47.7
Доње Грбице	с	39	35	35	40	40	40	23	6	28	470	45.4
	м	24	15	19	19	16	19	13	2	18	246	43.7
	ж	15	20	16	21	24	21	10	4	10	224	47.4
Доње Комарице	с	28	20	28	60	66	28	14	-	33	446	45.1
	м	14	10	17	24	31	14	7	-	19	228	44.8
	ж	14	10	11	36	35	14	7	-	14	218	45.4
Драгобраћа	с	53	24	48	39	43	26	16	1	64	664	38.4
	м	26	11	24	13	20	7	6	1	35	331	36.6
	ж	27	13	24	26	23	19	10	-	29	333	40.3
Драча	с	64	38	53	70	68	42	27	3	27	697	45.1
	м	34	18	24	39	35	17	12	1	14	355	44.1
	ж	30	20	29	31	33	25	15	2	13	342	46.2
Дреновац	с	29	22	26	16	20	17	14	2	16	295	42.8
	м	18	13	11	7	8	7	7	1	6	148	43.0
	ж	11	9	15	9	12	10	7	1	10	147	42.6
Дулене	с	7	11	29	44	36	31	16	1	3	213	62.4
	м	2	2	12	21	21	14	8	-	2	107	60.5
	ж	5	9	17	23	15	17	8	1	1	106	64.4
Ђурисело	с	53	30	34	31	27	27	15	1	44	547	38.7
	м	30	16	13	12	11	10	8	1	19	265	38.6
	ж	23	14	21	19	16	17	7	-	25	282	38.8
Ердеч	с	6	4	6	5	2	2	3	-	3	55	42.8
	м	3	2	4	2	1	1	1	-	2	28	43.5
	ж	3	2	2	3	1	1	2	-	1	27	42.1
Јабучје	с	12	7	7	15	18	14	6	1	8	131	48.4
	м	6	4	2	7	6	5	3	-	5	63	45.4
	ж	6	3	5	8	12	9	3	1	3	68	51.2
Јовановац	с	86	52	54	78	73	45	34	6	67	964	41.8
	м	53	31	26	30	36	19	12	5	26	491	40.9
	ж	33	21	28	48	37	26	22	1	41	473	42.7
Каменица	с	37	25	34	58	38	38	18	-	15	379	50.0
	м	18	11	16	29	16	12	4	-	8	184	46.7
	ж	19	14	18	29	22	26	14	-	7	195	53.2
Корман	с	45	28	51	49	50	25	16	9	41	559	42.2
	м	24	10	22	30	20	12	5	6	23	273	40.6
	ж	21	18	29	19	30	13	11	3	18	286	43.7
Котража	с	13	19	24	26	28	13	6	1	27	244	43.2
	м	4	7	11	9	18	9	3	-	17	122	42.3
	ж	9	12	13	17	10	4	3	1	10	122	44.1
Крагујевац	с	12381	7190	7789	7267	5272	3156	1648	830	9073	117317	38.3
	м	6042	3539	3772	3459	2307	1202	556	391	4684	56202	37.4
	ж	6339	3651	4017	3808	2965	1954	1092	439	4389	61115	39.1
Кутлово	с	16	11	17	18	11	8	10	3	10	189	42.4
	м	6	8	9	7	5	1	2	-	4	94	39.9
	ж	10	3	8	11	6	7	8	3	6	95	44.9
Лужнице	с	76	51	74	69	78	62	48	11	59	877	44.5
	м	42	28	41	28	33	22	15	3	28	428	43.2
	ж	34	23	33	41	45	40	33	8	31	449	45.7

СТАНОВНИШТВО ПРЕМА ПОЛУ И СТАРОСТИ

Део 1

Назив и тип насеља	Пол	Укупно	Старост									
			0-4	5-9	10-14	15-19	20-24	25-29	30-34	35-39	40-44	45-49
Љубичевац	с	83	7	-	-	-	3	1	5	1	-	2
	м	38	4	-	-	-	1	1	3	1	-	2
	ж	45	3	-	-	-	2	-	2	-	-	-
Мала Врбица	с	249	24	13	5	12	13	11	12	11	28	16
	м	135	11	8	2	10	8	5	5	7	18	11
	ж	114	13	5	3	2	5	6	7	4	10	5
Мали Шењ	с	100	5	4	3	5	2	3	4	4	8	7
	м	49	2	2	1	2	2	1	1	2	7	5
	ж	51	3	2	2	3	-	2	3	2	1	2
Маршић	с	294	18	20	13	20	16	19	24	22	24	19
	м	145	10	13	7	10	5	9	14	11	10	10
	ж	149	8	7	6	10	11	10	10	11	14	9
Маслошево	с	478	17	31	24	29	25	25	19	33	32	37
	м	229	7	16	13	13	12	11	11	15	19	20
	ж	249	10	15	11	16	13	14	8	18	13	17
Миронић	с	99	10	3	1	6	6	5	4	4	4	7
	м	43	3	-	1	2	1	3	3	3	3	3
	ж	56	7	3	-	4	5	2	1	1	1	4
Нови Милановац	с	406	23	21	21	17	25	30	26	18	16	42
	м	200	7	11	10	9	12	14	15	12	6	22
	ж	206	16	10	11	8	13	16	11	6	10	20
Опорница	с	452	15	22	35	27	35	28	25	24	46	31
	м	222	9	13	15	13	19	14	12	16	20	18
	ж	230	6	9	20	14	16	14	13	8	26	13
Пајазитово	с	241	11	12	18	6	8	10	16	18	11	14
	м	128	6	7	9	5	7	5	8	9	8	11
	ж	113	5	5	9	1	1	5	8	9	3	3
Поскурице	с	573	13	22	28	36	40	24	21	33	44	67
	м	272	7	8	12	19	18	12	13	14	23	35
	ж	301	6	14	16	17	22	12	8	19	21	32
Прекопеча	с	123	1	3	10	9	7	10	6	10	6	6
	м	56	-	3	5	3	3	6	4	4	3	3
	ж	67	1	-	5	6	4	4	2	6	3	3
Рамаћа	с	340	15	6	14	11	17	13	12	12	17	25
	м	162	9	5	6	6	9	6	4	5	9	12
	ж	178	6	1	8	5	8	7	8	7	8	13
Ресник	с	1147	36	41	75	67	59	55	50	62	64	118
	м	585	23	18	44	38	37	35	22	30	33	65
	ж	562	13	23	31	29	22	20	28	32	31	53
Рогојевац	с	404	22	14	18	21	23	22	17	21	29	40
	м	208	12	6	12	9	14	12	11	12	11	25
	ж	196	10	8	6	12	9	10	6	9	18	15
Страгари	с	967	35	54	45	54	40	55	52	59	56	73
	м	470	18	27	27	28	25	19	27	35	33	36
	ж	497	17	27	18	26	15	36	25	24	23	37
Трешњевак	с	24	-	-	-	3	-	-	1	-	1	2
	м	10	-	-	-	1	-	-	-	-	1	2
	ж	14	-	-	-	2	-	-	1	-	-	-
Трмбас	с	595	30	27	29	41	50	42	35	42	32	54
	м	298	19	14	15	19	24	25	19	22	14	29
	ж	297	11	13	14	22	26	17	16	20	18	25
Угљаревац	с	160	11	11	7	5	5	14	8	9	9	20
	м	78	5	5	4	3	2	7	3	5	7	10
	ж	82	6	6	3	2	3	7	5	4	2	10
Цветовевац	с	719	23	29	39	49	47	44	40	36	58	72
	м	361	16	15	16	24	23	28	18	18	32	40
	ж	358	7	14	23	25	24	16	22	18	26	32
Церовац	с	904	46	54	47	47	62	58	56	62	53	64
	м	443	24	27	23	29	30	31	28	34	20	30
	ж	461	22	27	24	18	32	27	28	28	33	34

СТАНОВНИШТВО ПРЕМА ПОЛУ И СТАРОСТИ

Део 2

Назив и тип насеља	Пол	Старост							Предшколска деца	Пунолетно становништво	Просечна старост	
		50-54	55-59	60-64	65-69	70-74	75-79	80 и више				непознато
Љубичевац	с	4	1	3	12	23	18	2	1	7	76	59.9
	м	2	1	1	4	11	4	2	1	4	34	56.3
	ж	2	-	2	8	12	14	-	-	3	42	62.9
Мала Врбица	с	13	8	15	30	17	13	7	1	30	201	43.3
	м	6	4	10	12	9	5	3	1	14	110	41.8
	ж	7	4	5	18	8	8	4	-	16	91	45.1
Мали Шењ	с	3	5	8	16	9	10	4	-	5	86	50.5
	м	2	3	3	6	3	5	2	-	2	42	49.6
	ж	1	2	5	10	6	5	2	-	3	44	51.3
Маршић	с	19	11	13	16	21	10	6	3	27	233	39.3
	м	8	6	9	6	8	5	3	1	15	109	38.0
	ж	11	5	4	10	13	5	3	2	12	124	40.6
Маслошево	с	32	14	25	47	49	19	13	7	30	390	43.7
	м	19	6	10	19	25	6	3	4	15	188	42.5
	ж	13	8	15	28	24	13	10	3	15	202	44.9
Миронић	с	5	6	6	15	7	5	5	-	12	83	45.9
	м	3	2	2	8	2	2	2	-	3	39	48.0
	ж	2	4	4	7	5	3	3	-	9	44	44.3
Нови Милановац	с	34	24	28	25	26	18	10	2	34	329	42.4
	м	18	12	16	10	14	6	5	1	13	166	42.8
	ж	16	12	12	15	12	12	5	1	21	163	41.9
Опорница	с	43	17	23	35	20	11	9	6	24	365	40.1
	м	22	11	11	13	8	4	3	1	14	178	38.8
	ж	21	6	12	22	12	7	6	5	10	187	41.5
Пајазитово	с	16	20	17	22	20	14	8	-	12	194	45.5
	м	7	9	11	10	7	5	4	-	6	101	43.0
	ж	9	11	6	12	13	9	4	-	6	93	48.4
Поскурице	с	41	30	27	40	48	30	21	8	19	490	45.3
	м	21	16	12	20	19	11	6	6	10	235	44.1
	ж	20	14	15	20	29	19	15	2	9	255	46.4
Прекопеча	с	9	10	3	13	9	6	5	-	3	106	44.7
	м	5	4	2	4	4	2	1	-	2	47	41.6
	ж	4	6	1	9	5	4	4	-	1	59	47.2
Рамаћа	с	20	24	28	26	45	24	22	9	17	300	50.9
	м	11	11	16	10	20	9	11	3	10	139	49.2
	ж	9	13	12	16	25	15	11	6	7	161	52.5
Ресник	с	82	54	65	94	110	69	38	8	46	953	45.6
	м	47	25	30	41	45	28	19	5	27	474	43.3
	ж	35	29	35	53	65	41	19	3	19	479	48.0
Рогојевац	с	21	19	26	47	26	28	10	-	28	341	45.1
	м	13	9	11	21	14	13	3	-	14	173	43.5
	ж	8	10	15	26	12	15	7	-	14	168	46.8
Страгари	с	61	45	65	86	78	73	33	3	54	796	45.5
	м	34	16	30	35	33	30	15	2	28	378	43.6
	ж	27	29	35	51	45	43	18	1	26	418	47.4
Трешњевак	с	1	-	2	3	5	2	4	-	-	21	60.1
	м	1	-	1	-	1	1	2	-	-	9	58.3
	ж	-	-	1	3	4	1	2	-	-	12	61.4
Трмбас	с	33	39	49	32	24	23	11	2	37	485	40.3
	м	21	16	27	13	11	7	2	1	22	239	38.4
	ж	12	23	22	19	13	16	9	1	15	246	42.2
Угљаревац	с	4	8	2	17	19	8	3	-	15	128	43.4
	м	2	4	-	8	6	5	2	-	7	62	42.9
	ж	2	4	2	9	13	3	1	-	8	66	43.9
Цветојевац	с	62	28	32	51	60	28	21	-	34	602	43.2
	м	30	14	18	23	26	9	11	-	20	301	42.0
	ж	32	14	14	28	34	19	10	-	14	301	44.4
Церовац	с	80	48	42	52	43	62	19	9	68	726	41.3
	м	50	24	19	21	20	24	6	3	35	352	39.7
	ж	30	24	23	31	23	38	13	6	33	374	42.8

СТАНОВНИШТВО ПРЕМА ПОЛУ И СТАРОСТИ

Део 1

Назив и тип насеља	Пол	Укупно	Старост									
			0-4	5-9	10-14	15-19	20-24	25-29	30-34	35-39	40-44	45-49
Чумић	с	1600	59	65	79	77	96	86	78	97	99	119
	м	782	23	36	37	46	55	40	38	47	52	64
	ж	818	36	29	42	31	41	46	40	50	47	55
Шљивовац	с	493	20	13	17	26	36	25	24	20	28	46
	м	258	9	8	7	18	21	18	14	9	12	25
	ж	235	11	5	10	8	15	7	10	11	16	21
Лапово	с	8228	319	429	521	499	559	494	485	499	628	694
	м	3978	159	209	243	253	301	260	237	253	313	356
	ж	4250	160	220	278	246	258	234	248	246	315	338
Градска	с	7422	293	384	474	454	493	444	431	451	570	625
	м	3608	146	184	221	232	269	238	212	227	288	326
	ж	3814	147	200	253	222	224	206	219	224	282	299
Остала	с	806	26	45	47	45	66	50	54	48	58	69
	м	370	13	25	22	21	32	22	25	26	25	30
	ж	436	13	20	25	24	34	28	29	22	33	39
Лапово (варошица)	с	7422	293	384	474	454	493	444	431	451	570	625
	м	3608	146	184	221	232	269	238	212	227	288	326
	ж	3814	147	200	253	222	224	206	219	224	282	299
Лапово (село)	с	806	26	45	47	45	66	50	54	48	58	69
	м	370	13	25	22	21	32	22	25	26	25	30
	ж	436	13	20	25	24	34	28	29	22	33	39
Рача	с	12959	522	597	739	720	775	800	723	730	791	1085
	м	6429	267	313	397	379	423	420	373	387	399	553
	ж	6530	255	284	342	341	352	380	350	343	392	532
Градска	с	2744	132	155	185	178	208	206	163	166	205	255
	м	1309	62	79	93	95	111	101	82	81	91	125
	ж	1435	70	76	92	83	97	105	81	85	114	130
Остала	с	10215	390	442	554	542	567	594	560	564	586	830
	м	5120	205	234	304	284	312	319	291	306	308	428
	ж	5095	185	208	250	258	255	275	269	258	278	402
Адровац	с	269	7	17	15	15	15	15	20	19	18	19
	м	129	4	8	10	9	11	6	11	11	8	7
	ж	140	3	9	5	6	4	9	9	8	10	12
Борци	с	389	12	12	11	20	12	18	19	25	13	29
	м	202	4	6	8	15	7	12	10	12	7	17
	ж	187	8	6	3	5	5	6	9	13	6	12
Бошњане	с	559	20	39	27	28	20	28	33	37	43	38
	м	287	10	23	14	15	13	15	13	21	23	25
	ж	272	10	16	13	13	7	13	20	16	20	13
Велико Крчмаре	с	830	30	33	50	35	43	57	46	49	56	61
	м	422	21	16	28	19	21	24	25	30	31	31
	ж	408	9	17	22	16	22	33	21	19	25	30
Вишевац	с	700	33	27	40	36	28	44	39	38	44	51
	м	346	19	14	21	23	10	25	21	18	27	27
	ж	354	14	13	19	13	18	19	18	20	17	24
Војиновац	с	132	8	8	5	8	3	11	7	10	7	11
	м	69	3	5	4	4	2	5	5	4	6	6
	ж	63	5	3	1	4	1	6	2	6	1	5
Вучић	с	887	37	37	53	59	61	62	38	46	48	88
	м	443	16	23	32	32	31	37	19	23	18	43
	ж	444	21	14	21	27	30	25	19	23	30	45
Доња Рача	с	1008	35	35	67	66	52	61	62	55	60	87
	м	507	19	17	36	36	34	32	28	36	31	36
	ж	501	16	18	31	30	18	29	34	19	29	51
Доње Јарушице	с	265	11	10	13	15	18	12	12	15	17	23
	м	126	5	2	6	7	9	9	6	7	8	16
	ж	139	6	8	7	8	9	3	6	8	9	7

СТАНОВНИШТВО ПРЕМА ПОЛУ И СТАРОСТИ

Део 2

Назив и тип насеља	Пол	Старост							Предшколска деца	Пунолетно становништво	Просечна старост	
		50-54	55-59	60-64	65-69	70-74	75-79	80 и више				непознато
Чумић	с	104	62	115	139	134	97	67	27	84	1351	45.8
	м	64	30	58	64	61	33	23	11	33	656	44.3
	ж	40	32	57	75	73	64	44	16	51	695	47.2
Шљивовац	с	45	24	28	43	45	31	17	5	25	424	46.5
	м	24	17	14	22	19	13	7	1	13	222	44.8
	ж	21	7	14	21	26	18	10	4	12	202	48.5
Лапово	с	592	424	469	503	530	345	199	39	488	6651	41.5
	м	298	200	214	237	214	142	70	19	238	3214	40.3
	ж	294	224	255	266	316	203	129	20	250	3437	42.6
Градска	с	534	387	421	457	485	298	183	38	441	5995	41.5
	м	265	184	194	215	203	121	64	19	213	2919	40.4
	ж	269	203	227	242	282	177	119	19	228	3076	42.6
Остала	с	58	37	48	46	45	47	16	1	47	656	41.5
	м	33	16	20	22	11	21	6	-	25	295	40.0
	ж	25	21	28	24	34	26	10	1	22	361	42.9
Лапово (варошица)	с	534	387	421	457	485	298	183	38	441	5995	41.5
	м	265	184	194	215	203	121	64	19	213	2919	40.4
	ж	269	203	227	242	282	177	119	19	228	3076	42.6
Лапово (село)	с	58	37	48	46	45	47	16	1	47	656	41.5
	м	33	16	20	22	11	21	6	-	25	295	40.0
	ж	25	21	28	24	34	26	10	1	22	361	42.9
Рача	с	961	638	716	886	987	744	453	92	758	10674	43.7
	м	504	313	337	403	451	300	170	40	393	5228	42.0
	ж	457	325	379	483	536	444	283	52	365	5446	45.3
Градска	с	244	137	137	110	103	84	47	29	198	2165	38.4
	м	108	68	64	53	40	26	16	14	100	1019	36.9
	ж	136	69	73	57	63	58	31	15	98	1146	39.7
Остала	с	717	501	579	776	884	660	406	63	560	8509	45.1
	м	396	245	273	350	411	274	154	26	293	4209	43.3
	ж	321	256	306	426	473	386	252	37	267	4300	46.9
Адровац	с	20	21	20	14	15	6	13	-	15	222	42.6
	м	8	10	12	5	6	1	2	-	9	101	38.4
	ж	12	11	8	9	9	5	11	-	6	121	46.5
Борци	с	30	22	23	48	44	30	13	8	16	340	49.8
	м	17	11	13	18	24	12	5	4	7	174	47.6
	ж	13	11	10	30	20	18	8	4	9	166	52.2
Бошњане	с	28	16	37	47	48	37	29	4	31	457	45.2
	м	18	7	14	21	24	17	12	2	15	230	43.6
	ж	10	9	23	26	24	20	17	2	16	227	46.9
Велико Крчмаре	с	54	47	58	70	52	48	38	3	44	696	45.1
	м	31	19	27	39	25	18	15	2	27	342	43.3
	ж	23	28	31	31	27	30	23	1	17	354	46.9
Вишевац	с	51	33	39	56	61	52	26	2	45	576	45.3
	м	22	17	19	22	32	17	11	1	25	276	43.2
	ж	29	16	20	34	29	35	15	1	20	300	47.4
Војиновац	с	4	8	11	14	9	5	3	-	10	107	42.8
	м	2	4	6	8	3	1	1	-	4	56	41.0
	ж	2	4	5	6	6	4	2	-	6	51	44.8
Вучић	с	78	45	37	45	70	48	29	6	47	734	42.7
	м	46	28	14	22	29	17	10	3	22	359	40.6
	ж	32	17	23	23	41	31	19	3	25	375	44.8
Доња Рача	с	84	43	50	72	78	72	23	6	56	832	43.9
	м	50	18	28	32	32	32	8	2	29	416	42.1
	ж	34	25	22	40	46	40	15	4	27	416	45.8
Доње Јарушице	с	9	18	14	23	21	18	10	6	16	221	45.4
	м	4	10	5	10	9	8	5	-	7	110	45.3
	ж	5	8	9	13	12	10	5	6	9	111	45.5

СТАНОВНИШТВО ПРЕМА ПОЛУ И СТАРОСТИ

Део 1

Назив и тип насеља	Пол	Укупно	Старост									
			0-4	5-9	10-14	15-19	20-24	25-29	30-34	35-39	40-44	45-49
Ђурђево	с	726	25	21	41	31	48	32	34	39	32	59
	м	357	14	15	20	12	25	17	20	19	15	33
	ж	369	11	6	21	19	23	15	14	20	17	26
Мало Крчмаре	с	486	17	19	24	18	25	27	23	31	22	38
	м	246	7	8	12	7	17	17	13	19	13	17
	ж	240	10	11	12	11	8	10	10	12	9	21
Мирашевац	с	742	38	28	32	47	51	40	51	39	46	61
	м	377	20	14	19	22	28	23	27	23	25	30
	ж	365	18	14	13	25	23	17	24	16	21	31
Поповић	с	412	12	24	23	18	36	20	21	23	20	38
	м	212	7	13	14	11	24	9	7	17	6	22
	ж	200	5	11	9	7	12	11	14	6	14	16
Рача	с	2744	132	155	185	178	208	206	163	166	205	255
	м	1309	62	79	93	95	111	101	82	81	91	125
	ж	1435	70	76	92	83	97	105	81	85	114	130
Сараново	с	1241	36	70	70	53	69	78	77	54	72	93
	м	636	18	38	38	27	36	43	44	28	42	48
	ж	605	18	32	32	26	33	35	33	26	30	45
Сепци	с	673	23	25	29	50	32	36	26	34	39	54
	м	332	12	15	15	26	15	19	17	10	25	31
	ж	341	11	10	14	24	17	17	9	24	14	23
Сипић	с	507	33	20	28	23	29	30	33	23	26	41
	м	239	17	10	14	12	14	16	17	13	11	21
	ж	268	16	10	14	11	15	14	16	10	15	20
Трска	с	389	13	17	26	20	25	23	19	27	23	39
	м	190	9	7	13	7	15	10	8	15	12	18
	ж	199	4	10	13	13	10	13	11	12	11	21
Топола	с	25292	1089	1288	1356	1545	1551	1493	1496	1403	1758	2115
	м	12448	572	643	740	786	795	760	784	686	863	1128
	ж	12844	517	645	616	759	756	733	712	717	895	987
Градска	с	5422	204	270	355	430	418	356	307	340	466	488
	м	2610	115	138	192	236	213	171	152	158	194	257
	ж	2812	89	132	163	194	205	185	155	182	272	231
Остала	с	19870	885	1018	1001	1115	1133	1137	1189	1063	1292	1627
	м	9838	457	505	548	550	582	589	632	528	669	871
	ж	10032	428	513	453	565	551	548	557	535	623	756
Белосавци	с	1182	48	55	51	70	69	82	77	58	69	105
	м	583	25	23	35	31	28	44	47	30	36	52
	ж	599	23	32	16	39	41	38	30	28	33	53
Блазнава	с	591	28	41	31	34	26	29	39	35	30	43
	м	294	16	20	17	19	17	13	21	16	15	27
	ж	297	12	21	14	15	9	16	18	19	15	16
Божурња	с	672	25	40	34	33	34	28	37	38	54	49
	м	330	13	23	18	19	15	16	19	22	24	26
	ж	342	12	17	16	14	19	12	18	16	30	23
Винча	с	1176	71	86	61	64	60	83	88	67	56	82
	м	573	35	44	30	33	24	37	44	31	38	41
	ж	603	36	42	31	31	36	46	44	36	18	41
Војковци	с	278	19	16	10	10	18	14	18	16	18	12
	м	136	10	10	4	1	9	6	12	9	9	7
	ж	142	9	6	6	9	9	8	6	7	9	5
Горња Трнава	с	1736	86	90	83	89	93	131	102	76	102	146
	м	855	50	44	46	48	49	61	58	37	51	70
	ж	881	36	46	37	41	44	70	44	39	51	76
Горња Шаторња	с	558	29	22	27	28	34	32	38	25	41	47
	м	278	14	9	7	16	18	15	21	15	25	28
	ж	280	15	13	20	12	16	17	17	10	16	19

СТАНОВНИШТВО ПРЕМА ПОЛУ И СТАРОСТИ

Део 2

Назив и тип насеља	п о л	Старост							Пред-школска деца	Пуно-летно становништво	Просечна старост	
		50-54	55-59	60-64	65-69	70-74	75-79	80 и више				непознато
Ђурђево	с	53	40	41	61	66	59	38	6	32	619	47.6
	м	29	20	18	27	27	26	19	1	19	301	46.0
	ж	24	20	23	34	39	33	19	5	13	318	49.2
Мало Крчмаре	с	39	20	33	40	47	32	18	13	24	417	46.8
	м	24	11	16	17	21	12	8	7	10	215	45.5
	ж	15	9	17	23	26	20	10	6	14	202	48.1
Мирашевац	с	47	35	35	52	61	51	26	2	46	617	44.0
	м	26	16	13	21	28	27	13	2	23	311	42.8
	ж	21	19	22	31	33	24	13	-	23	306	45.3
Поповић	с	29	17	26	25	38	19	23	-	21	342	44.5
	м	16	10	11	12	17	5	11	-	13	172	41.9
	ж	13	7	15	13	21	14	12	-	8	170	47.2
Рача	с	244	137	137	110	103	84	47	29	198	2165	38.4
	м	108	68	64	53	40	26	16	14	100	1019	36.9
	ж	136	69	73	57	63	58	31	15	98	1146	39.7
Сараново	с	88	70	70	95	112	76	53	5	63	1027	45.2
	м	50	37	33	47	55	33	18	1	31	523	43.9
	ж	38	33	37	48	57	43	35	4	32	504	46.7
Сепци	с	45	28	39	53	80	51	27	2	33	567	47.0
	м	22	9	21	21	40	25	8	1	19	276	45.4
	ж	23	19	18	32	40	26	19	1	14	291	48.6
Сипић	с	30	19	30	37	53	33	19	-	42	413	44.3
	м	15	11	12	14	24	15	3	-	24	190	41.8
	ж	15	8	18	23	29	18	16	-	18	223	46.4
Трска	с	28	19	16	24	29	23	18	-	19	322	44.0
	м	16	7	11	14	15	8	5	-	9	157	43.0
	ж	12	12	5	10	14	15	13	-	10	165	45.0
Топола	с	1818	1175	1519	1775	1752	1157	683	319	1584	20670	42.5
	м	903	573	721	855	811	427	252	149	817	10026	41.1
	ж	915	602	798	920	941	730	431	170	767	10644	43.8
Градска	с	460	255	303	277	235	136	82	40	314	4348	39.1
	м	196	121	132	137	104	47	29	18	171	2031	37.4
	ж	264	134	171	140	131	89	53	22	143	2317	40.6
Остала	с	1358	920	1216	1498	1517	1021	601	279	1270	16322	43.4
	м	707	452	589	718	707	380	223	131	646	7995	42.1
	ж	651	468	627	780	810	641	378	148	624	8327	44.7
Белосавци	с	98	53	75	95	84	54	33	6	68	984	43.5
	м	52	25	39	44	40	19	11	2	34	478	42.3
	ж	46	28	36	51	44	35	22	4	34	506	44.6
Блазнава	с	34	25	37	46	56	42	13	2	44	468	43.6
	м	18	8	17	26	19	16	8	1	23	226	41.6
	ж	16	17	20	20	37	26	5	1	21	242	45.6
Божурња	с	46	32	50	58	56	37	17	4	35	555	44.5
	м	25	15	21	28	25	13	5	3	18	265	42.3
	ж	21	17	29	30	31	24	12	1	17	290	46.7
Винча	с	66	54	74	93	70	58	35	8	107	922	41.0
	м	31	26	35	46	34	24	15	5	53	445	40.6
	ж	35	28	39	47	36	34	20	3	54	477	41.4
Војковци	с	18	20	20	19	21	13	13	3	28	225	43.6
	м	8	10	12	9	9	7	4	-	17	111	42.9
	ж	10	10	8	10	12	6	9	3	11	114	44.3
Горња Трнава	с	121	68	82	141	142	84	51	49	119	1428	43.0
	м	60	34	35	71	65	32	18	26	63	684	41.3
	ж	61	34	47	70	77	52	33	23	56	744	44.8
Горња Шаторња	с	44	24	39	31	43	33	16	5	42	465	43.6
	м	19	9	20	17	24	12	8	1	19	240	44.0
	ж	25	15	19	14	19	21	8	4	23	225	43.1

СТАНОВНИШТВО ПРЕМА ПОЛУ И СТАРОСТИ

Део 1

Назив и тип насеља	Пол	Укупно	Старост									
			0-4	5-9	10-14	15-19	20-24	25-29	30-34	35-39	40-44	45-49
Горович	с	319	10	8	17	20	22	16	11	21	23	33
	м	168	2	5	13	7	13	8	7	9	12	22
	ж	151	8	3	4	13	9	8	4	12	11	11
Гуришевци	с	153	6	8	4	8	10	6	11	10	12	16
	м	72	4	3	1	3	6	3	4	6	5	9
	ж	81	2	5	3	5	4	3	7	4	7	7
Доња Трешњевица	с	304	16	14	10	13	26	24	16	16	19	25
	м	153	9	4	5	7	9	16	12	8	10	12
	ж	151	7	10	5	6	17	8	4	8	9	13
Доња Трнава	с	921	39	52	34	49	51	46	58	44	60	69
	м	477	18	31	15	29	26	27	31	25	27	42
	ж	444	21	21	19	20	25	19	27	19	33	27
Доња Шаторња	с	800	36	37	48	48	45	40	51	48	56	62
	м	377	17	16	24	25	27	23	23	21	33	27
	ж	423	19	21	24	23	18	17	28	27	23	35
Жабаре	с	1016	44	45	52	63	63	64	55	53	66	81
	м	507	26	25	22	33	32	33	32	25	29	41
	ж	509	18	20	30	30	31	31	23	28	37	40
Загорица	с	765	31	31	43	52	41	35	35	40	59	73
	м	385	12	15	26	30	28	15	18	14	35	37
	ж	380	19	16	17	22	13	20	17	26	24	36
Јарменовци	с	563	21	34	29	28	34	31	28	40	38	55
	м	291	11	18	19	12	21	21	15	23	23	28
	ж	272	10	16	10	16	13	10	13	17	15	27
Јеленац	с	375	7	26	33	13	21	16	17	24	35	29
	м	193	3	16	20	7	12	11	8	12	17	20
	ж	182	4	10	13	6	9	5	9	12	18	9
Јунковац	с	945	46	36	33	60	50	50	55	35	57	91
	м	448	21	17	18	28	27	27	29	18	25	54
	ж	497	25	19	15	32	23	23	26	17	32	37
Клока	с	1146	35	61	60	77	68	52	81	53	78	99
	м	562	14	34	32	33	34	25	45	23	39	59
	ж	584	21	27	28	44	34	27	36	30	39	40
Крћевац	с	775	31	34	47	46	52	47	37	41	51	82
	м	391	19	13	26	25	29	23	18	19	27	39
	ж	384	12	21	21	21	23	24	19	22	24	43
Липовац	с	558	23	31	37	36	26	27	45	30	54	46
	м	273	11	17	19	13	16	14	20	20	28	26
	ж	285	12	14	18	23	10	13	25	10	26	20
Манојловци	с	144	8	7	8	3	5	12	8	6	8	11
	м	70	5	3	6	-	2	7	5	4	6	4
	ж	74	3	4	2	3	3	5	3	2	2	7
Маскар	с	236	14	7	3	7	15	18	8	9	11	26
	м	115	4	2	2	5	8	11	6	4	3	12
	ж	121	10	5	1	2	7	7	2	5	8	14
Наталинци	с	834	31	39	26	42	42	48	41	48	60	59
	м	408	21	17	15	20	16	27	24	24	31	31
	ж	426	10	22	11	22	26	21	17	24	29	28
Овсиште	с	630	33	25	37	21	37	34	42	40	28	42
	м	318	16	15	19	8	21	18	20	26	17	22
	ж	312	17	10	18	13	16	16	22	14	11	20
Павловац	с	70	1	3	4	7	2	2	1	5	6	7
	м	38	-	3	3	4	2	-	1	1	4	3
	ж	32	1	-	1	3	-	2	-	4	2	4
Пласковац	с	559	28	30	40	34	27	23	37	42	42	34
	м	272	13	14	24	15	13	7	12	26	23	19
	ж	287	15	16	16	19	14	16	25	16	19	15
Рајковац	с	189	8	7	10	10	18	11	6	6	13	17
	м	94	5	4	4	4	10	8	2	4	5	9
	ж	95	3	3	6	6	8	3	4	2	8	8

СТАНОВНИШТВО ПРЕМА ПОЛУ И СТАРОСТИ

Део 2

Назив и тип насеља	Пол	Старост							Предшколска деца	Пунолетно становништво	Просечна старост	
		50-54	55-59	60-64	65-69	70-74	75-79	80 и више				непознато
Горович	с	18	17	16	26	39	9	12	1	13	275	45.4
	м	8	10	10	14	20	5	3	-	5	145	45.1
	ж	10	7	6	12	19	4	9	1	8	130	45.8
Гуришевци	с	7	10	11	10	7	2	3	12	10	133	41.6
	м	4	4	7	6	2	1	1	3	7	63	41.9
	ж	3	6	4	4	5	1	2	9	3	70	41.3
Доња Трешњевица	с	24	7	16	23	25	21	9	-	22	254	43.6
	м	14	5	7	9	13	6	7	-	10	128	43.2
	ж	10	2	9	14	12	15	2	-	12	126	44.0
Доња Трнава	с	62	51	56	63	68	55	33	31	64	767	44.3
	м	31	31	30	29	35	20	14	16	34	395	43.1
	ж	31	20	26	34	33	35	19	15	30	372	45.6
Доња Шаторња	с	55	34	51	72	58	44	12	3	52	651	43.0
	м	27	15	20	32	30	13	4	-	26	309	41.3
	ж	28	19	31	40	28	31	8	3	26	342	44.5
Жабаре	с	80	52	68	74	67	55	28	6	56	845	43.3
	м	38	31	33	34	34	25	10	4	33	421	42.3
	ж	42	21	35	40	33	30	18	2	23	424	44.4
Загорица	с	50	24	44	56	62	39	29	21	44	629	44.0
	м	30	10	22	31	29	10	12	11	18	313	42.4
	ж	20	14	22	25	33	29	17	10	26	316	45.6
Јарменовци	с	38	28	35	44	31	20	18	11	30	464	42.4
	м	19	13	11	24	16	6	9	2	13	237	40.6
	ж	19	15	24	20	15	14	9	9	17	227	44.4
Јеленац	с	18	13	25	38	19	24	8	9	16	300	43.2
	м	10	8	11	16	8	9	2	3	9	150	40.3
	ж	8	5	14	22	11	15	6	6	7	150	46.4
Јунковац	с	74	55	59	59	90	57	32	6	60	796	45.3
	м	31	27	26	31	37	17	13	2	30	377	43.7
	ж	43	28	33	28	53	40	19	4	30	419	46.8
Клока	с	76	64	62	86	90	51	34	19	60	945	43.4
	м	44	29	35	35	46	13	11	11	28	459	42.3
	ж	32	35	27	51	44	38	23	8	32	486	44.5
Крћевац	с	66	18	47	65	51	37	22	1	41	636	42.9
	м	41	7	26	30	25	16	8	-	24	317	41.9
	ж	25	11	21	35	26	21	14	1	17	319	43.8
Липовац	с	24	25	29	52	40	18	10	5	34	444	41.5
	м	13	15	13	19	16	8	3	2	16	216	40.1
	ж	11	10	16	33	24	10	7	3	18	228	42.9
Манојловци	с	8	8	12	11	5	14	4	6	10	119	44.9
	м	5	3	6	2	3	4	2	3	7	56	41.1
	ж	3	5	6	9	2	10	2	3	3	63	48.4
Маскар	с	18	8	15	15	27	17	14	4	17	208	48.1
	м	11	5	7	7	15	7	3	3	5	103	47.4
	ж	7	3	8	8	12	10	11	1	12	105	48.7
Наталинци	с	58	53	61	63	80	43	29	11	50	711	46.1
	м	29	25	33	27	35	17	9	7	28	342	44.2
	ж	29	28	28	36	45	26	20	4	22	369	47.8
Овсиште	с	35	34	48	43	59	37	24	11	41	522	45.0
	м	19	11	28	24	26	12	11	5	19	262	43.7
	ж	16	23	20	19	33	25	13	6	22	260	46.2
Павловац	с	5	2	2	4	7	7	4	1	2	59	47.3
	м	3	2	2	2	2	4	2	-	1	31	45.1
	ж	2	-	-	2	5	3	2	1	1	28	50.0
Пласковац	с	17	24	41	44	51	28	14	3	36	442	42.7
	м	11	10	19	25	18	19	2	2	17	214	42.4
	ж	6	14	22	19	33	9	12	1	19	228	43.0
Рајковац	с	17	4	12	12	16	11	5	6	12	158	43.5
	м	11	2	3	5	9	5	2	2	7	78	42.1
	ж	6	2	9	7	7	6	3	4	5	80	44.9

СТАНОВНИШТВО ПРЕМА ПОЛУ И СТАРОСТИ

Део 1

Назив и тип насеља	Пол	Укупно	Старост									
			0-4	5-9	10-14	15-19	20-24	25-29	30-34	35-39	40-44	45-49
Светлић	с	417	24	22	19	17	12	20	29	22	21	25
	м	207	11	12	11	6	4	10	14	12	15	16
	ж	210	13	10	8	11	8	10	15	10	6	9
Топола (варошица) г	с	5422	204	270	355	430	418	356	307	340	466	488
	м	2610	115	138	192	236	213	171	152	158	194	257
	ж	2812	89	132	163	194	205	185	155	182	272	231
Топола (село)	с	1363	56	81	81	88	94	85	83	86	80	115
	м	680	32	37	50	47	51	47	44	37	36	60
	ж	683	24	44	31	41	43	38	39	49	44	55
Шуме	с	595	31	30	29	45	38	31	35	29	45	46
	м	290	20	11	17	22	15	16	20	7	21	28
	ж	305	11	19	12	23	23	15	15	22	24	18
Поморавски округ	с	227435	10050	11620	12549	13724	14231	14090	13400	13320	15550	18411
	м	110196	5070	5924	6486	7050	7241	7119	6608	6555	7763	9403
	ж	117239	4980	5696	6063	6674	6990	6971	6792	6765	7787	9008
Градска	с	97589	4500	5280	5666	6410	6975	6663	6203	6102	7324	8575
	м	46722	2305	2733	2997	3263	3527	3326	2970	2856	3432	4121
	ж	50867	2195	2547	2669	3147	3448	3337	3233	3246	3892	4454
Остала	с	129846	5550	6340	6883	7314	7256	7427	7197	7218	8226	9836
	м	63474	2765	3191	3489	3787	3714	3793	3638	3699	4331	5282
	ж	66372	2785	3149	3394	3527	3542	3634	3559	3519	3895	4554
Деспотовац	с	25611	1146	1350	1431	1352	1506	1550	1438	1498	1620	1870
	м	12561	569	687	760	710	774	775	739	764	842	987
	ж	13050	577	663	671	642	732	775	699	734	778	883
Градска	с	6728	307	375	437	438	461	423	415	467	527	542
	м	3293	157	198	239	237	243	211	197	229	267	284
	ж	3435	150	177	198	201	218	212	218	238	260	258
Остала	с	18883	839	975	994	914	1045	1127	1023	1031	1093	1328
	м	9268	412	489	521	473	531	564	542	535	575	703
	ж	9615	427	486	473	441	514	563	481	496	518	625
Балајнац	с	478	23	24	11	26	32	39	19	22	28	33
	м	233	12	13	7	13	14	20	13	9	12	19
	ж	245	11	11	4	13	18	19	6	13	16	14
Баре	с	24	-	-	-	-	2	4	1	-	1	3
	м	11	-	-	-	-	-	3	-	-	1	1
	ж	13	-	-	-	-	2	1	1	-	-	2
Бељајка	с	265	9	10	17	14	9	11	11	14	10	22
	м	126	3	7	11	10	2	6	6	5	5	11
	ж	139	6	3	6	4	7	5	5	9	5	11
Богава	с	576	35	41	31	11	31	43	43	25	30	35
	м	295	21	22	17	3	17	22	22	16	16	19
	ж	281	14	19	14	8	14	21	21	9	14	16
Брестово	с	397	8	22	29	20	12	9	20	26	31	29
	м	186	3	6	16	12	9	3	8	10	18	18
	ж	211	5	16	13	8	3	6	12	16	13	11
Буковац	с	490	26	30	22	38	29	25	24	37	30	26
	м	243	13	15	10	15	18	12	12	18	23	14
	ж	247	13	15	12	23	11	13	12	19	7	12
Велики Поповић	с	1455	58	75	83	84	95	90	77	77	92	127
	м	692	23	41	37	48	48	43	39	38	42	69
	ж	763	35	34	46	36	47	47	38	39	50	58
Витанце	с	728	39	42	20	30	44	48	38	28	43	44
	м	358	15	20	13	19	28	24	21	15	20	26
	ж	370	24	22	7	11	16	24	17	13	23	18
Војник	с	946	45	45	51	45	65	56	50	45	57	77
	м	452	21	20	25	16	33	29	30	20	31	36
	ж	494	24	25	26	29	32	27	20	25	26	41

СТАНОВНИШТВО ПРЕМА ПОЛУ И СТАРОСТИ

Део 2

Назив и тип насеља	Пол	Старост							Предшколска деца	Пунолетно становништво	Просечна старост	
		50-54	55-59	60-64	65-69	70-74	75-79	80 и више				непознато
Светлић	с	20	22	23	35	33	29	13	31	31	342	44.7
	м	10	8	11	20	16	9	7	15	14	168	44.1
	ж	10	14	12	15	17	20	6	16	17	174	45.2
Топола (варошица)	г	460	255	303	277	235	136	82	40	314	4348	39.1
	м	196	121	132	137	104	47	29	18	171	2031	37.4
	ж	264	134	171	140	131	89	53	22	143	2317	40.6
Топола (село)	с	119	68	86	75	74	50	41	1	83	1094	41.1
	м	62	40	40	34	33	17	13	-	45	530	39.1
	ж	57	28	46	41	41	33	28	1	38	564	43.1
Шуме	с	42	23	20	45	46	32	25	3	43	481	42.6
	м	23	14	10	21	23	14	6	2	23	232	41.6
	ж	19	9	10	24	23	18	19	1	20	249	43.6
Поморавски округ	с	16847	11512	13929	15991	14908	9817	6051	1435	14460	185002	42.2
	м	8452	5617	6450	7265	6409	3833	2313	638	7294	88449	40.8
	ж	8395	5895	7479	8726	8499	5984	3738	797	7166	96553	43.5
Градска	с	8032	5129	5409	5664	4578	2933	1586	560	6469	78323	39.7
	м	3860	2463	2436	2531	1924	1127	594	257	3334	36691	38.3
	ж	4172	2666	2973	3133	2654	1806	992	303	3135	41632	41.0
Остала	с	8815	6383	8520	10327	10330	6884	4465	875	7991	106679	44.1
	м	4592	3154	4014	4734	4485	2706	1719	381	3960	51758	42.7
	ж	4223	3229	4506	5593	5845	4178	2746	494	4031	54921	45.4
Деспотовац	с	1602	1311	1754	2102	1980	1241	795	65	1670	20868	43.4
	м	806	631	822	954	887	496	334	24	837	10125	42.1
	ж	796	680	932	1148	1093	745	461	41	833	10743	44.7
Градска	с	502	333	437	412	345	203	89	15	428	5353	39.7
	м	236	159	208	173	155	67	31	2	222	2561	38.1
	ж	266	174	229	239	190	136	58	13	206	2792	41.3
Остала	с	1100	978	1317	1690	1635	1038	706	50	1242	15515	44.7
	м	570	472	614	781	732	429	303	22	615	7564	43.5
	ж	530	506	703	909	903	609	403	28	627	7951	45.9
Балајнац	с	30	23	26	46	45	33	17	1	33	405	45.5
	м	15	11	11	25	17	15	7	-	17	194	43.9
	ж	15	12	15	21	28	18	10	1	16	211	47.0
Баре	с	-	4	1	2	1	4	1	-	-	24	52.5
	м	-	1	1	2	-	1	1	-	-	11	52.9
	ж	-	3	-	-	1	3	-	-	-	13	52.3
Бељајка	с	10	23	24	28	23	21	9	-	13	218	48.0
	м	4	9	12	13	10	11	1	-	5	97	45.5
	ж	6	14	12	15	13	10	8	-	8	121	50.3
Богава	с	37	32	38	38	48	35	23	-	52	459	43.3
	м	18	21	15	14	25	14	13	-	30	232	42.0
	ж	19	11	23	24	23	21	10	-	22	227	44.6
Брестово	с	16	13	31	29	39	38	24	1	15	326	48.0
	м	10	5	14	11	21	14	7	1	5	154	46.6
	ж	6	8	17	18	18	24	17	-	10	172	49.2
Буковац	с	23	27	43	39	39	20	12	-	36	387	42.3
	м	11	14	21	14	18	11	4	-	18	197	41.6
	ж	12	13	22	25	21	9	8	-	18	190	42.9
Велики Поповић	с	93	56	80	128	117	74	49	-	90	1193	43.5
	м	49	21	40	54	52	29	19	-	40	564	42.3
	ж	44	35	40	74	65	45	30	-	50	629	44.6
Витанце	с	47	39	66	73	62	35	29	1	58	611	45.5
	м	26	18	30	32	24	16	11	-	22	299	43.7
	ж	21	21	36	41	38	19	18	1	36	312	47.3
Војник	с	80	54	59	74	80	39	23	1	65	779	43.3
	м	41	29	27	36	36	12	9	1	29	377	42.8
	ж	39	25	32	38	44	27	14	-	36	402	43.9

СТАНОВНИШТВО ПРЕМА ПОЛУ И СТАРОСТИ

Део 1

Назив и тип насеља	Пол	Укупно	Старост										
			0-4	5-9	10-14	15-19	20-24	25-29	30-34	35-39	40-44	45-49	
Грабовица	с	801	44	37	41	36	44	47	46	38	53	47	
	м	388	25	21	22	17	19	22	23	19	28	24	
	ж	413	19	16	19	19	25	25	23	19	25	23	
Двориште	с	565	31	30	34	15	40	31	36	34	29	26	
	м	266	13	11	21	11	17	17	17	22	14	15	
	ж	299	18	19	13	4	23	14	19	12	15	11	
Деспотовац	г	с	4363	203	238	293	263	305	282	277	280	299	335
	м	2122	108	120	163	146	160	137	131	129	149	169	
	ж	2241	95	118	130	117	145	145	146	151	150	166	
Жидиље	с	158	4	9	11	3	10	10	9	6	8	8	
	м	85	2	2	7	1	7	7	3	4	6	5	
	ж	73	2	7	4	2	3	3	6	2	2	3	
Златово	с	549	15	25	26	30	22	33	35	36	30	33	
	м	266	8	10	14	14	11	14	17	19	17	18	
	ж	283	7	15	12	16	11	19	18	17	13	15	
Јасеново	с	882	24	52	43	50	47	36	36	58	40	54	
	м	425	11	30	22	28	27	12	16	30	18	32	
	ж	457	13	22	21	22	20	24	20	28	22	22	
Језеро	с	433	17	26	33	27	25	26	29	24	24	24	
	м	213	9	14	13	15	15	9	17	12	15	11	
	ж	220	8	12	20	12	10	17	12	12	9	13	
Јеловац	с	349	19	20	11	11	13	22	18	17	16	27	
	м	176	8	13	7	6	9	10	9	9	9	14	
	ж	173	11	7	4	5	4	12	9	8	7	13	
Липовица	с	450	26	19	21	19	34	22	25	17	22	35	
	м	221	10	9	13	8	17	14	14	10	8	22	
	ж	229	16	10	8	11	17	8	11	7	14	13	
Ломница	с	1033	61	48	53	47	65	67	50	53	74	67	
	м	513	27	28	24	20	32	40	29	30	40	31	
	ж	520	34	20	29	27	33	27	21	23	34	36	
Маквиште	с	24	-	1	3	-	-	1	-	2	1	1	
	м	12	-	1	2	-	-	1	-	1	1	-	
	ж	12	-	-	1	-	-	-	-	1	-	1	
Медвеђа	с	880	30	47	50	32	38	42	55	52	33	44	
	м	420	12	25	26	15	20	18	28	23	22	22	
	ж	460	18	22	24	17	18	24	27	29	11	22	
Милица	с	1059	35	50	56	41	62	63	51	42	55	82	
	м	519	19	28	26	26	32	33	28	20	25	35	
	ж	540	16	22	30	15	30	30	23	22	30	47	
Пањевац	с	519	19	18	23	23	27	31	22	24	30	42	
	м	257	13	11	12	18	12	13	11	11	14	22	
	ж	262	6	7	11	5	15	18	11	13	16	20	
Плажане	с	1541	51	68	80	94	82	89	81	94	112	116	
	м	762	25	29	44	50	40	46	42	47	56	70	
	ж	779	26	39	36	44	42	43	39	47	56	46	
Поповњак	с	337	15	18	13	20	17	22	20	20	20	22	
	м	168	11	7	5	9	9	12	11	12	10	12	
	ж	169	4	11	8	11	8	10	9	8	10	10	
Равна река	с	380	17	27	21	15	24	30	33	19	22	28	
	м	199	8	13	13	7	16	15	24	9	16	13	
	ж	181	9	14	8	8	8	15	9	10	6	15	
Ресавица	г	с	2365	104	137	144	175	156	141	138	187	228	207
	м	1171	49	78	76	91	83	74	66	100	118	115	
	ж	1194	55	59	68	84	73	67	72	87	110	92	
Ресавица (село)	с	159	5	12	11	2	10	9	11	5	7	8	
	м	86	4	7	6	2	6	6	7	3	3	5	
	ж	73	1	5	5	-	4	3	4	2	4	3	
Сењски Рудник	с	595	21	27	49	35	31	35	32	47	46	55	
	м	302	10	14	26	19	18	23	17	23	24	32	
	ж	293	11	13	23	16	13	12	15	24	22	23	

СТАНОВНИШТВО ПРЕМА ПОЛУ И СТАРОСТИ

Део 2

Назив и тип насеља	Пол	Старост							Предшколска деца	Пунолетно становништво	Просечна старост	
		50-54	55-59	60-64	65-69	70-74	75-79	80 и више				непознато
Грабовица	с	33	31	54	93	85	43	28	1	65	663	45.3
	м	20	11	28	42	39	20	8	-	37	313	43.7
	ж	13	20	26	51	46	23	20	1	28	350	46.8
Двориште	с	42	39	26	38	40	42	28	4	46	463	44.2
	м	22	15	14	15	16	14	11	1	17	214	42.1
	ж	20	24	12	23	24	28	17	3	29	249	46.1
Деспотовац	г	346	233	303	248	226	147	71	14	282	3472	40.1
	м	160	113	152	110	100	49	24	2	149	1647	38.4
	ж	186	120	151	138	126	98	47	12	133	1825	41.6
Жидилге	с	13	14	15	13	10	9	6	-	6	131	45.7
	м	7	9	7	7	4	4	3	-	2	73	45.3
	ж	6	5	8	6	6	5	3	-	4	58	46.2
Златово	с	21	23	43	63	55	35	22	2	24	463	47.0
	м	10	11	22	29	23	18	9	2	11	229	46.6
	ж	11	12	21	34	32	17	13	-	13	234	47.4
Јасеново	с	47	34	53	91	100	72	45	-	44	733	47.6
	м	22	16	21	50	41	28	21	-	20	346	46.0
	ж	25	18	32	41	59	44	24	-	24	387	49.1
Језеро	с	23	11	23	41	45	19	16	-	26	339	42.8
	м	13	7	8	20	19	10	6	-	13	168	41.8
	ж	10	4	15	21	26	9	10	-	13	171	43.8
Јеловац	с	23	28	27	30	24	19	24	-	30	294	46.9
	м	13	14	13	13	11	7	11	-	16	145	44.8
	ж	10	14	14	17	13	12	13	-	14	149	49.1
Липовица	с	17	16	46	48	47	20	16	-	33	372	45.4
	м	9	8	21	19	22	8	9	-	15	182	44.5
	ж	8	8	25	29	25	12	7	-	18	190	46.2
Ломница	с	67	67	88	97	60	33	23	13	81	845	42.6
	м	38	36	40	42	23	15	11	7	36	423	41.7
	ж	29	31	48	55	37	18	12	6	45	422	43.5
Маквиште	с	1	2	2	5	4	1	-	-	-	20	51.4
	м	1	1	-	2	1	1	-	-	-	9	45.2
	ж	-	1	2	3	3	-	-	-	-	11	57.6
Медвеђа	с	50	47	61	87	100	68	42	2	45	731	47.7
	м	23	23	26	42	49	27	19	-	18	346	46.9
	ж	27	24	35	45	51	41	23	2	27	385	48.5
Милица	с	61	54	92	105	90	76	43	1	57	896	46.8
	м	39	25	41	49	45	33	15	-	33	432	45.1
	ж	22	29	51	56	45	43	28	1	24	464	48.5
Пањевац	с	37	31	37	55	43	36	18	3	26	444	47.3
	м	18	13	20	24	19	15	10	1	18	209	45.1
	ж	19	18	17	31	24	21	8	2	8	235	49.3
Плажане	с	72	69	110	157	129	66	62	9	76	1281	45.0
	м	36	36	54	74	56	28	23	6	40	629	44.0
	ж	36	33	56	83	73	38	39	3	36	652	46.1
Поповњак	с	17	25	18	18	31	19	21	1	25	278	45.0
	м	11	9	9	8	13	9	10	1	15	141	43.7
	ж	6	16	9	10	18	10	11	-	10	137	46.2
Равна река	с	24	24	25	23	25	10	11	2	29	304	40.9
	м	8	13	13	10	13	1	7	-	15	160	39.3
	ж	16	11	12	13	12	9	4	2	14	144	42.6
Ресавица	г	156	100	134	164	119	56	18	1	146	1881	39.1
	м	76	46	56	63	55	18	7	-	73	914	37.5
	ж	80	54	78	101	64	38	11	1	73	967	40.6
Ресавица (село)	с	7	12	12	11	22	9	5	1	12	130	45.7
	м	4	5	7	6	8	5	2	-	8	68	42.3
	ж	3	7	5	5	14	4	3	1	4	62	49.9
Сењски Рудник	с	45	19	35	41	45	25	5	2	34	475	41.4
	м	20	13	13	12	25	8	4	1	19	239	39.8
	ж	25	6	22	29	20	17	1	1	15	236	43.1

СТАНОВНИШТВО ПРЕМА ПОЛУ И СТАРОСТИ

Део 1

Назив и тип насеља	Пол	Укупно	Старост									
			0-4	5-9	10-14	15-19	20-24	25-29	30-34	35-39	40-44	45-49
Сладаја	с	788	62	54	41	37	39	64	41	49	30	52
	м	389	30	20	25	16	11	33	24	32	19	24
	ж	399	32	34	16	21	28	31	17	17	11	28
Стењевац	с	737	29	40	45	38	40	42	39	53	45	62
	м	366	15	24	22	19	15	21	22	29	20	36
	ж	371	14	16	23	19	25	21	17	24	25	26
Стрмостен	с	902	48	41	45	49	37	55	52	48	57	75
	м	449	30	20	25	25	20	24	24	27	36	32
	ж	453	18	21	20	24	17	31	28	21	21	43
Труђевац	с	383	23	17	20	22	19	25	19	19	17	24
	м	190	11	8	10	11	9	12	8	12	6	15
	ж	193	12	9	10	11	10	13	11	7	11	9
Јагодина	с	70894	3165	3580	3812	4424	4742	4623	4393	4248	5058	5975
	м	34368	1619	1770	1898	2290	2472	2321	2220	2069	2478	2972
	ж	36526	1546	1810	1914	2134	2270	2302	2173	2179	2580	3003
Градска	с	35589	1642	1833	1908	2334	2606	2513	2274	2184	2681	3197
	м	16980	865	919	967	1184	1338	1253	1101	1012	1234	1506
	ж	18609	777	914	941	1150	1268	1260	1173	1172	1447	1691
Остала	с	35305	1523	1747	1904	2090	2136	2110	2119	2064	2377	2778
	м	17388	754	851	931	1106	1134	1068	1119	1057	1244	1466
	ж	17917	769	896	973	984	1002	1042	1000	1007	1133	1312
Багрдан	с	890	34	39	49	39	55	44	45	57	64	70
	м	422	11	16	23	20	29	22	21	31	34	37
	ж	468	23	23	26	19	26	22	24	26	30	33
Белица	с	393	16	18	9	14	14	21	11	23	23	29
	м	200	12	9	3	10	9	10	8	11	12	19
	ж	193	4	9	6	4	5	11	3	12	11	10
Бресје	с	656	26	29	36	41	41	29	32	39	58	56
	м	350	16	20	21	25	23	14	19	14	34	33
	ж	306	10	9	15	16	18	15	13	25	24	23
Буковче	с	750	43	38	34	53	56	50	58	31	55	73
	м	382	21	20	19	26	28	24	33	22	26	38
	ж	368	22	18	15	27	28	26	25	9	29	35
Бунар	с	495	17	17	18	25	31	14	24	15	39	33
	м	247	8	6	10	15	24	5	11	6	23	17
	ж	248	9	11	8	10	7	9	13	9	16	16
Винорача	с	799	37	42	44	43	49	58	71	40	62	56
	м	384	18	18	23	16	26	34	30	23	36	27
	ж	415	19	24	21	27	23	24	41	17	26	29
Вољавче	с	1813	96	102	114	132	153	142	126	115	133	197
	м	909	54	48	55	72	84	72	63	48	69	95
	ж	904	42	54	59	60	69	70	63	67	64	102
Врановац	с	159	7	6	11	10	6	7	5	10	12	11
	м	78	4	2	8	5	3	4	2	3	8	7
	ж	81	3	4	3	5	3	3	3	7	4	4
Врба	с	264	14	7	3	10	15	15	12	9	14	25
	м	133	7	3	1	8	10	8	7	6	5	12
	ж	131	7	4	2	2	5	7	5	3	9	13
Главинци	с	636	21	31	32	33	27	28	28	40	48	48
	м	300	5	15	14	16	16	14	16	18	25	27
	ж	336	16	16	18	17	11	14	12	22	23	21
Глоговац	с	1561	56	68	76	104	68	91	90	85	95	114
	м	763	31	38	36	58	36	37	44	35	47	72
	ж	798	25	30	40	46	32	54	46	50	48	42
Горње Штипље	с	190	4	5	8	12	7	7	7	11	13	19
	м	91	2	2	4	7	3	3	5	5	7	10
	ж	99	2	3	4	5	4	4	2	6	6	9

СТАНОВНИШТВО ПРЕМА ПОЛУ И СТАРОСТИ

Део 2

Назив и тип насеља	Пол	Старост							Предшколска деца	Пунолетно становништво	Просечна старост	
		50-54	55-59	60-64	65-69	70-74	75-79	80 и више				непознато
Сладаја	с	43	54	51	57	52	33	29	-	83	607	41.2
	м	19	26	24	37	26	11	12	-	38	303	41.5
	ж	24	28	27	20	26	22	17	-	45	304	40.9
Стењевац	с	45	35	56	56	62	27	23	-	45	596	43.3
	м	24	16	25	24	29	13	12	-	26	293	42.5
	ж	21	19	31	32	33	14	11	-	19	303	44.0
Стрмостен	с	59	47	58	70	71	50	35	5	64	738	44.3
	м	30	22	25	38	32	19	19	1	39	363	43.1
	ж	29	25	33	32	39	31	16	4	25	375	45.6
Трућевац	с	17	25	17	34	41	27	17	-	29	310	45.2
	м	9	14	12	17	15	12	9	-	13	154	45.1
	ж	8	11	5	17	26	15	8	-	16	156	45.2
Јагодина	с	5799	3660	4076	4620	4093	2613	1614	399	4506	57705	41.3
	м	2878	1784	1918	2097	1778	1017	599	188	2281	27701	40.1
	ж	2921	1876	2158	2523	2315	1596	1015	211	2225	30004	42.4
Градска	с	3129	1860	1927	2057	1668	1023	567	186	2328	28809	39.8
	м	1504	882	867	913	722	412	211	90	1209	13499	38.6
	ж	1625	978	1060	1144	946	611	356	96	1119	15310	41.0
Остала	с	2670	1800	2149	2563	2425	1590	1047	213	2178	28896	42.8
	м	1374	902	1051	1184	1056	605	388	98	1072	14202	41.6
	ж	1296	898	1098	1379	1369	985	659	115	1106	14694	44.0
Багрдан	с	70	45	56	86	54	51	32	-	52	743	44.8
	м	34	23	26	39	19	23	14	-	19	358	44.5
	ж	36	22	30	47	35	28	18	-	33	385	45.0
Белица	с	25	17	20	43	48	43	15	4	22	339	50.2
	м	16	5	10	19	25	14	7	1	16	168	47.1
	ж	9	12	10	24	23	29	8	3	6	171	53.5
Бресје	с	46	37	36	64	52	17	16	1	36	541	43.3
	м	22	19	18	32	24	10	5	1	22	277	41.3
	ж	24	18	18	32	28	7	11	-	14	264	45.5
Буковче	с	58	46	31	33	32	32	24	3	57	604	40.1
	м	28	24	15	18	18	12	10	-	29	307	39.5
	ж	30	22	16	15	14	20	14	3	28	297	40.6
Бунар	с	25	22	39	53	47	41	34	1	23	428	49.6
	м	13	10	22	25	22	17	13	-	10	213	47.9
	ж	12	12	17	28	25	24	21	1	13	215	51.3
Винорача	с	68	32	49	63	41	26	17	1	54	650	41.0
	м	35	17	22	27	18	7	6	1	27	316	40.0
	ж	33	15	27	36	23	19	11	-	27	334	41.9
Вољавче	с	159	82	69	74	59	31	16	13	135	1425	36.6
	м	83	45	38	32	24	14	4	9	73	711	35.7
	ж	76	37	31	42	35	17	12	4	62	714	37.4
Врановац	с	13	7	9	12	14	12	6	1	10	130	45.5
	м	8	3	4	5	7	4	1	-	4	62	42.6
	ж	5	4	5	7	7	8	5	1	6	68	48.3
Врба	с	23	7	18	24	31	28	8	1	17	234	49.4
	м	11	6	9	14	11	11	3	1	8	117	47.0
	ж	12	1	9	10	20	17	5	-	9	117	51.8
Главинци	с	57	39	48	52	53	28	18	5	30	526	45.4
	м	28	16	24	27	23	10	3	3	11	253	44.6
	ж	29	23	24	25	30	18	15	2	19	273	46.1
Глоговац	с	124	80	92	131	114	80	69	24	77	1294	44.9
	м	60	45	43	57	49	34	26	15	41	623	43.5
	ж	64	35	49	74	65	46	43	9	36	671	46.3
Горње Штипље	с	11	9	14	18	25	9	11	-	7	168	49.7
	м	6	5	6	7	12	3	4	-	4	80	48.0
	ж	5	4	8	11	13	6	7	-	3	88	51.1

СТАНОВНИШТВО ПРЕМА ПОЛУ И СТАРОСТИ

Део 1

Назив и тип насеља	Пол	Укупно	Старост									
			0-4	5-9	10-14	15-19	20-24	25-29	30-34	35-39	40-44	45-49
Горњи Рачник	с	124	2	5	11	5	9	5	2	2	13	13
	м	63	1	2	3	2	9	3	1	2	8	6
	ж	61	1	3	8	3	-	2	1	-	5	7
Деоница	с	550	18	25	33	35	26	24	38	30	45	40
	м	273	9	15	18	13	14	16	20	18	25	26
	ж	277	9	10	15	22	12	8	18	12	20	14
Добра Вода	с	430	29	22	27	24	33	20	19	14	17	23
	м	201	16	10	14	12	16	9	11	9	8	11
	ж	229	13	12	13	12	17	11	8	5	9	12
Доње Штипље	с	272	10	11	12	13	9	11	14	15	18	14
	м	132	4	7	5	7	5	6	5	10	13	9
	ж	140	6	4	7	6	4	5	9	5	5	5
Доњи Рачник	с	649	33	24	37	41	44	30	29	37	50	52
	м	301	16	8	15	19	19	12	16	20	20	32
	ж	348	17	16	22	22	25	18	13	17	30	20
Драгоцвет	с	1003	38	33	59	61	73	45	58	58	64	85
	м	497	19	17	27	37	39	28	32	27	32	42
	ж	506	19	16	32	24	34	17	26	31	32	43
Драгошевац	с	501	23	22	23	29	26	31	30	34	22	38
	м	254	9	15	16	9	12	15	24	21	10	19
	ж	247	14	7	7	20	14	16	6	13	12	19
Дражмировац	с	438	15	22	19	14	24	31	28	26	28	28
	м	223	9	10	13	6	17	18	14	16	17	13
	ж	215	6	12	6	8	7	13	14	10	11	15
Дубока	с	737	28	30	29	32	47	38	37	24	49	56
	м	341	12	9	11	15	24	19	20	12	23	33
	ж	396	16	21	18	17	23	19	17	12	26	23
Ивковачки Прњавор	с	102	2	4	10	3	8	10	5	5	3	9
	м	44	-	2	4	1	4	3	3	3	2	4
	ж	58	2	2	6	2	4	7	2	2	1	5
Јагодина	с	35589	1642	1833	1908	2334	2606	2513	2274	2184	2681	3197
	м	16980	865	919	967	1184	1338	1253	1101	1012	1234	1506
	ж	18609	777	914	941	1150	1268	1260	1173	1172	1447	1691
Јошанички Прњавор	с	45	-	1	-	1	1	-	1	4	1	-
	м	22	-	-	-	-	1	-	-	2	1	-
	ж	23	-	1	-	1	-	-	1	2	-	-
Каленовац	с	27	-	-	-	-	-	-	-	1	-	2
	м	13	-	-	-	-	-	-	-	1	-	1
	ж	14	-	-	-	-	-	-	-	-	-	1
Ковачевац	с	235	13	9	9	10	12	7	18	10	18	13
	м	115	4	6	2	7	7	3	9	5	9	8
	ж	120	9	3	7	3	5	4	9	5	9	5
Коларе	с	619	25	22	27	37	28	33	37	38	33	53
	м	312	11	11	11	24	13	17	20	22	17	26
	ж	307	14	11	16	13	15	16	17	16	16	27
Кончарево	с	1628	87	81	95	109	109	104	107	102	105	123
	м	807	45	36	37	65	56	53	60	50	54	64
	ж	821	42	45	58	44	53	51	47	52	51	59
Кочино Село	с	952	34	42	60	50	69	53	50	64	73	72
	м	469	17	17	21	28	32	30	26	29	38	40
	ж	483	17	25	39	22	37	23	24	35	35	32
Ловци	с	861	29	34	62	59	47	42	55	58	56	73
	м	430	16	13	29	37	24	26	23	28	31	41
	ж	431	13	21	33	22	23	16	32	30	25	32
Лозовик	с	328	11	3	5	15	10	19	16	14	18	15
	м	164	5	3	4	9	5	12	11	8	7	7
	ж	164	6	-	1	6	5	7	5	6	11	8
Лукар	с	139	2	5	6	7	5	2	5	10	8	11
	м	71	1	1	5	5	2	1	4	3	6	6
	ж	68	1	4	1	2	3	1	1	7	2	5

СТАНОВНИШТВО ПРЕМА ПОЛУ И СТАРОСТИ

Део 2

Назив и тип насеља	п о л	Старост							Пред-школска деца	Пуно-летно становништво	Просечна старост	
		50-54	55-59	60-64	65-69	70-74	75-79	80 и више				непознато
Горњи Рачник	с	7	2	9	12	14	7	5	1	4	102	46.6
	м	5	1	3	6	4	4	3	-	1	55	45.5
	ж	2	1	6	6	10	3	2	1	3	47	47.8
Деоница	с	27	27	39	50	33	37	22	1	23	452	44.8
	м	10	12	18	22	11	15	10	1	12	222	42.6
	ж	17	15	21	28	22	22	12	-	11	230	46.9
Добра Вода	с	15	25	26	36	49	23	26	2	34	339	44.5
	м	6	12	9	15	25	6	11	1	19	155	42.4
	ж	9	13	17	21	24	17	15	1	15	184	46.4
Доње Штипље	с	17	10	15	28	29	32	14	-	16	230	49.7
	м	9	6	7	7	13	15	4	-	7	112	47.1
	ж	8	4	8	21	16	17	10	-	9	118	52.2
Доњи Рачник	с	49	38	37	51	52	28	17	-	45	527	43.3
	м	27	18	20	24	20	11	4	-	20	251	43.3
	ж	22	20	17	27	32	17	13	-	25	276	43.4
Драгоцвет	с	84	63	54	91	63	47	27	-	49	837	43.7
	м	47	35	24	38	27	14	12	-	25	413	41.8
	ж	37	28	30	53	36	33	15	-	24	424	45.6
Драгошевац	с	35	40	38	30	37	31	12	-	32	415	44.0
	м	17	15	25	14	16	13	4	-	15	208	42.6
	ж	18	25	13	16	21	18	8	-	17	207	45.5
Дражмировац	с	25	33	30	43	29	20	18	5	22	372	45.3
	м	13	16	14	18	13	6	8	2	11	186	42.4
	ж	12	17	16	25	16	14	10	3	11	186	48.3
Дубока	с	38	38	53	83	74	51	27	3	39	624	47.5
	м	23	19	21	38	31	21	9	1	14	295	47.1
	ж	15	19	32	45	43	30	18	2	25	329	47.8
Ивковачки Прњавор	с	9	6	5	5	10	4	3	1	3	83	42.5
	м	4	2	2	4	5	-	1	-	1	37	43.2
	ж	5	4	3	1	5	4	2	1	2	46	42.1
Јагодина	с	3129	1860	1927	2057	1668	1023	567	186	2328	28809	39.8
	м	1504	882	867	913	722	412	211	90	1209	13499	38.6
	ж	1625	978	1060	1144	946	611	356	96	1119	15310	41.0
Јошанички Прњавор	с	2	4	4	6	14	4	-	2	1	43	60.2
	м	2	1	3	3	8	1	-	-	-	22	61.5
	ж	-	3	1	3	6	3	-	2	1	21	58.7
Каленовац	с	1	3	1	5	4	6	4	-	-	27	68.7
	м	1	1	-	3	2	3	1	-	-	13	66.2
	ж	-	2	1	2	2	3	3	-	-	14	71.1
Ковачевац	с	11	9	15	33	21	16	9	2	16	195	47.2
	м	5	6	9	13	11	5	6	-	6	96	47.2
	ж	6	3	6	20	10	11	3	2	10	99	47.1
Коларе	с	68	28	35	47	48	33	27	-	35	525	45.6
	м	33	17	20	23	25	12	10	-	15	267	44.9
	ж	35	11	15	24	23	21	17	-	20	258	46.4
Кончарево	с	158	85	79	96	96	52	35	5	116	1304	40.3
	м	69	44	39	55	40	21	17	2	61	648	39.9
	ж	89	41	40	41	56	31	18	3	55	656	40.7
Кочино Село	с	80	44	51	74	62	36	16	22	50	785	42.1
	м	41	20	24	40	29	15	7	15	22	394	42.5
	ж	39	24	27	34	33	21	9	7	28	391	41.8
Ловци	с	51	35	56	78	64	42	20	-	39	700	43.2
	м	28	15	29	37	27	18	8	-	19	351	42.2
	ж	23	20	27	41	37	24	12	-	20	349	44.2
Лозовик	с	34	21	26	31	36	32	22	-	12	299	52.8
	м	17	11	14	14	17	15	5	-	6	146	49.7
	ж	17	10	12	17	19	17	17	-	6	153	56.0
Лукар	с	7	5	13	17	14	14	8	-	3	123	51.7
	м	5	2	5	11	4	5	5	-	2	62	49.7
	ж	2	3	8	6	10	9	3	-	1	61	53.8

СТАНОВНИШТВО ПРЕМА ПОЛУ И СТАРОСТИ

Део 1

Назив и тип насеља	Пол	Укупно	Старост									
			0-4	5-9	10-14	15-19	20-24	25-29	30-34	35-39	40-44	45-49
Мајур	с	2777	116	137	171	198	181	204	184	183	188	248
	м	1376	60	63	78	100	101	103	100	97	99	126
	ж	1401	56	74	93	98	80	101	84	86	89	122
Мали Поповић	с	445	15	31	22	17	19	22	36	19	16	30
	м	210	10	11	10	10	8	7	19	12	8	16
	ж	235	5	20	12	7	11	15	17	7	8	14
Медојевац	с	165	9	7	2	3	12	14	8	7	14	14
	м	78	3	4	1	-	5	10	4	4	4	5
	ж	87	6	3	1	3	7	4	4	3	10	9
Међуреч	с	430	14	26	17	13	30	22	19	28	34	33
	м	222	5	16	12	7	21	11	13	15	14	20
	ж	208	9	10	5	6	9	11	6	13	20	13
Милошево	с	1229	56	58	52	64	59	63	71	71	68	76
	м	571	31	31	28	29	29	25	37	42	33	40
	ж	658	25	27	24	35	30	38	34	29	35	36
Мишевић	с	233	8	12	5	4	10	10	7	10	7	17
	м	117	3	8	2	2	7	4	5	7	4	10
	ж	116	5	4	3	2	3	6	2	3	3	7
Ново Ланиште	с	694	26	40	28	43	35	34	34	48	45	58
	м	337	9	16	15	24	23	18	21	19	24	31
	ж	357	17	24	13	19	12	16	13	29	21	27
Рајкинац	с	495	12	26	32	18	19	34	25	30	23	19
	м	250	7	12	16	10	9	18	15	15	13	10
	ж	245	5	14	16	8	10	16	10	15	10	9
Ракитово	с	1729	109	118	121	137	124	149	120	113	150	132
	м	893	54	71	68	70	68	76	60	57	80	69
	ж	836	55	47	53	67	56	73	60	56	70	63
Рибаре	с	3165	169	226	181	210	187	222	235	225	209	240
	м	1548	85	116	80	113	87	101	125	126	113	120
	ж	1617	84	110	101	97	100	121	110	99	96	120
Рибник	с	304	10	8	13	23	24	15	15	13	25	25
	м	142	5	4	7	11	13	9	6	6	13	12
	ж	162	5	4	6	12	11	6	9	7	12	13
Сиоковац	с	381	8	13	21	30	15	20	22	24	31	26
	м	191	3	5	15	15	8	16	11	10	16	12
	ж	190	5	8	6	15	7	4	11	14	15	14
Слатина	с	228	13	10	5	7	9	7	14	11	10	6
	м	104	6	5	2	2	3	4	10	5	5	3
	ж	124	7	5	3	5	6	3	4	6	5	3
Старо Ланиште	с	560	16	17	30	31	31	32	25	33	39	58
	м	290	9	11	21	19	15	16	13	20	18	29
	ж	270	7	6	9	12	16	16	12	13	21	29
Старо Село	с	76	-	1	-	4	3	2	1	4	4	9
	м	39	-	1	-	4	2	1	1	1	2	5
	ж	37	-	-	-	-	1	1	-	3	2	4
Стрижило	с	479	13	17	15	15	16	13	10	14	18	23
	м	234	8	8	12	5	6	8	8	11	11	14
	ж	245	5	9	3	10	10	5	2	3	7	9
Топола	с	36	1	2	2	1	3	1	2	1	3	4
	м	21	1	1	2	1	2	-	1	1	2	3
	ж	15	-	1	-	-	1	1	1	-	1	1
Трнава	с	2237	120	142	165	142	174	166	171	139	175	203
	м	1089	50	60	80	73	91	82	82	69	91	104
	ж	1148	70	82	85	69	83	84	89	70	84	99
Црнче	с	248	2	7	10	18	11	11	8	18	9	14
	м	117	2	3	6	8	6	8	3	9	6	6
	ж	131	-	4	4	10	5	3	5	9	3	8
Шантаровац	с	453	12	25	15	20	23	22	23	23	33	32
	м	224	7	12	8	13	13	13	11	11	19	19
	ж	229	5	13	7	7	10	9	12	12	14	13

СТАНОВНИШТВО ПРЕМА ПОЛУ И СТАРОСТИ

Део 2

Назив и тип насеља	Пол	Старост							Предшколска деца	Пунолетно становништво	Просечна старост	
		50-54	55-59	60-64	65-69	70-74	75-79	80 и више				непознато
Мајур	с	225	124	160	156	156	76	57	13	173	2243	40.1
	м	119	66	82	71	58	30	20	3	85	1121	39.2
	ж	106	58	78	85	98	46	37	10	88	1122	41.0
Мали Поповић	с	39	21	35	40	26	37	20	-	32	368	45.8
	м	19	7	17	19	13	14	10	-	16	175	45.5
	ж	20	14	18	21	13	23	10	-	16	193	46.1
Медојевац	с	12	10	13	8	14	8	10	-	11	147	46.5
	м	8	8	7	5	5	3	2	-	4	70	45.5
	ж	4	2	6	3	9	5	8	-	7	77	47.4
Међуреч	с	29	20	28	34	47	19	15	2	21	366	45.6
	м	18	12	13	17	16	7	4	1	9	185	42.3
	ж	11	8	15	17	31	12	11	1	12	181	49.1
Милошево	с	92	58	96	111	117	67	49	1	77	1023	45.9
	м	47	24	47	40	47	25	16	-	44	464	43.4
	ж	45	34	49	71	70	42	33	1	33	559	48.0
Мишевић	с	15	17	21	31	25	25	9	-	14	207	52.2
	м	7	7	12	15	11	7	6	-	8	104	50.0
	ж	8	10	9	16	14	18	3	-	6	103	54.5
Ново Ланиште	с	38	35	44	63	59	38	15	11	36	577	44.3
	м	25	17	20	28	24	13	6	4	14	286	43.0
	ж	13	18	24	35	35	25	9	7	22	291	45.5
Рајкинац	с	50	28	35	23	61	32	21	7	29	413	46.6
	м	26	15	18	7	30	15	8	6	14	209	45.4
	ж	24	13	17	16	31	17	13	1	15	204	47.8
Ракитово	с	111	62	92	79	52	29	20	11	152	1298	35.4
	м	57	33	43	36	27	10	9	5	79	660	34.5
	ж	54	29	49	43	25	19	11	6	73	638	36.5
Рибаре	с	214	170	176	173	138	86	68	36	246	2474	38.6
	м	106	79	82	86	60	30	22	17	121	1208	37.6
	ж	108	91	94	87	78	56	46	19	125	1266	39.5
Рибник	с	25	19	17	27	20	11	10	4	14	259	44.2
	м	13	8	6	12	10	3	3	1	7	120	42.2
	ж	12	11	11	15	10	8	7	3	7	139	45.9
Сиоковац	с	31	23	24	28	29	20	11	5	11	324	45.0
	м	19	12	9	12	14	11	2	1	4	162	43.3
	ж	12	11	15	16	15	9	9	4	7	162	46.7
Слатина	с	20	14	16	18	36	15	15	2	15	196	50.2
	м	7	9	10	8	16	4	5	-	8	90	48.9
	ж	13	5	6	10	20	11	10	2	7	106	51.4
Старо Ланиште	с	42	19	38	39	45	34	16	15	22	483	45.3
	м	26	8	22	18	22	9	10	4	11	239	43.2
	ж	16	11	16	21	23	25	6	11	11	244	47.6
Старо Село	с	5	2	6	7	13	8	6	1	-	73	56.7
	м	2	2	2	4	6	2	3	1	-	36	52.4
	ж	3	-	4	3	7	6	3	-	-	37	61.1
Стрижило	с	42	59	76	69	37	26	16	-	19	427	52.4
	м	23	26	37	32	13	8	4	-	12	204	49.5
	ж	19	33	39	37	24	18	12	-	7	223	55.2
Топола	с	2	-	2	5	3	2	2	-	2	31	47.1
	м	1	-	1	3	1	1	-	-	2	17	41.5
	ж	1	-	1	2	2	1	2	-	-	14	55.0
Трнава	с	177	108	115	85	86	41	26	2	179	1729	36.8
	м	89	59	59	40	35	14	10	1	77	852	36.8
	ж	88	49	56	45	51	27	16	1	102	877	36.8
Црнче	с	20	11	20	20	32	22	15	-	6	219	51.0
	м	12	4	9	9	13	9	4	-	4	102	47.9
	ж	8	7	11	11	19	13	11	-	2	117	53.8
Шантаровац	с	26	27	32	43	42	26	28	1	23	392	47.9
	м	15	11	16	21	18	12	5	-	13	191	44.8
	ж	11	16	16	22	24	14	23	1	10	201	50.9

СТАНОВНИШТВО ПРЕМА ПОЛУ И СТАРОСТИ

Део 1

Назив и тип насеља	Пол	Укупно	Старост									
			0-4	5-9	10-14	15-19	20-24	25-29	30-34	35-39	40-44	45-49
Шуљковац	с	695	24	27	39	31	49	36	31	29	39	60
	м	344	13	14	16	16	27	20	16	12	22	30
	ж	351	11	13	23	15	22	16	15	17	17	30
Параћин	с	58301	2688	3050	3401	3745	3612	3654	3380	3551	4170	4926
	м	28375	1350	1592	1780	1878	1814	1863	1601	1713	2101	2542
	ж	29926	1338	1458	1621	1867	1798	1791	1779	1838	2069	2384
Градска	с	25292	1181	1363	1537	1750	1797	1698	1620	1609	1953	2232
	м	12158	595	730	824	901	901	867	761	744	918	1066
	ж	13134	586	633	713	849	896	831	859	865	1035	1166
Остала	с	33009	1507	1687	1864	1995	1815	1956	1760	1942	2217	2694
	м	16217	755	862	956	977	913	996	840	969	1183	1476
	ж	16792	752	825	908	1018	902	960	920	973	1034	1218
Бошњане	с	1012	52	45	62	55	47	58	50	56	79	94
	м	490	23	25	27	22	25	31	22	23	42	54
	ж	522	29	20	35	33	22	27	28	33	37	40
Бугјане	с	1545	84	82	98	75	68	90	102	93	94	103
	м	738	46	31	52	40	31	45	50	49	51	62
	ж	807	38	51	46	35	37	45	52	44	43	41
Бусиловац	с	1041	37	38	46	57	73	42	61	51	78	92
	м	512	17	19	21	32	36	18	36	25	42	53
	ж	529	20	19	25	25	37	24	25	26	36	39
Главица	с	1134	40	56	66	84	67	58	50	70	94	116
	м	556	20	30	30	39	37	29	25	25	54	62
	ж	578	20	26	36	45	30	29	25	45	40	54
Голубовац	с	267	6	9	18	19	13	12	12	14	23	10
	м	143	3	7	13	9	10	8	4	6	13	5
	ж	124	3	2	5	10	3	4	8	8	10	5
Горња Мутница	с	740	31	27	44	35	33	32	41	42	51	46
	м	365	15	15	25	18	16	13	17	21	29	32
	ж	375	16	12	19	17	17	19	24	21	22	14
Горње Видово	с	855	55	45	50	51	50	59	45	39	57	86
	м	415	28	21	25	19	21	31	24	19	30	47
	ж	440	27	24	25	32	29	28	21	20	27	39
Давидовац	с	461	21	17	30	25	24	23	24	30	32	39
	м	234	6	9	17	16	13	13	10	20	18	20
	ж	227	15	8	13	9	11	10	14	10	14	19
Доња Мутница	с	1051	43	48	47	67	51	66	47	52	68	80
	м	503	20	26	26	28	20	28	30	23	30	37
	ж	548	23	22	21	39	31	38	17	29	38	43
Доње Видово	с	1932	73	109	114	116	98	114	107	115	137	175
	м	972	46	58	61	64	44	59	51	59	71	92
	ж	960	27	51	53	52	54	55	56	56	66	83
Дреновац	с	2009	82	104	95	124	105	147	97	121	120	171
	м	1000	44	53	54	65	53	84	44	58	67	91
	ж	1009	38	51	41	59	52	63	53	63	53	80
Забрега	с	1211	63	72	89	83	67	71	70	84	92	85
	м	607	37	31	46	42	36	33	38	44	58	45
	ж	604	26	41	43	41	31	38	32	40	34	40
Извор	с	929	29	45	53	42	46	55	48	59	70	74
	м	418	14	24	28	19	19	28	16	25	36	33
	ж	511	15	21	25	23	27	27	32	34	34	41
Клачевица	с	600	30	26	52	31	34	35	30	43	28	39
	м	305	20	14	25	14	21	17	18	21	14	23
	ж	295	10	12	27	17	13	18	12	22	14	16
Крежбинац	с	547	31	33	31	27	26	30	30	35	34	40
	м	285	19	18	15	17	16	14	14	20	18	23
	ж	262	12	15	16	10	10	16	16	15	16	17

СТАНОВНИШТВО ПРЕМА ПОЛУ И СТАРОСТИ

Део 2

Назив и тип насеља	Пол	Старост							Предшколска деца	Пунолетно становништво	Просечна старост	
		50-54	55-59	60-64	65-69	70-74	75-79	80 и више				непознато
Шуљковац	с	58	34	36	35	68	55	40	4	37	583	46.4
	м	29	24	16	14	37	19	18	1	20	289	45.5
	ж	29	10	20	21	31	36	22	3	17	294	47.4
Параћин	с	4319	2982	3562	3858	3328	2260	1351	464	3861	46893	41.2
	м	2210	1502	1654	1779	1391	884	507	214	1967	22512	40.0
	ж	2109	1480	1908	2079	1937	1376	844	250	1894	24381	42.4
Градска	с	2013	1312	1400	1451	1103	710	379	184	1690	20172	39.2
	м	967	649	636	657	442	261	146	93	879	9469	37.8
	ж	1046	663	764	794	661	449	233	91	811	10703	40.6
Остала	с	2306	1670	2162	2407	2225	1550	972	280	2171	26721	42.7
	м	1243	853	1018	1122	949	623	361	121	1088	13043	41.6
	ж	1063	817	1144	1285	1276	927	611	159	1083	13678	43.8
Бошњане	с	69	55	66	70	79	46	27	2	69	817	43.2
	м	42	25	30	28	37	22	11	1	34	402	43.0
	ж	27	30	36	42	42	24	16	1	35	415	43.3
Булгане	с	116	92	102	94	99	82	61	10	110	1236	42.9
	м	58	44	46	36	41	34	17	5	57	585	41.0
	ж	58	48	56	58	58	48	44	5	53	651	44.5
Бусиловац	с	73	36	87	95	88	45	36	6	50	888	45.5
	м	42	18	44	44	33	18	11	3	24	437	44.1
	ж	31	18	43	51	55	27	25	3	26	451	46.8
Главица	с	81	67	69	95	47	47	25	2	68	922	42.0
	м	45	32	35	44	20	20	9	-	34	452	41.4
	ж	36	35	34	51	27	27	16	2	34	470	42.6
Голубовац	с	25	19	24	25	18	10	10	-	9	221	45.5
	м	16	9	11	12	10	4	3	-	5	113	42.7
	ж	9	10	13	13	8	6	7	-	4	108	48.7
Горња Мутница	с	26	45	73	69	55	54	28	8	40	616	46.5
	м	10	23	33	32	25	23	13	5	20	299	45.4
	ж	16	22	40	37	30	31	15	3	20	317	47.6
Горње Видово	с	62	22	39	68	61	41	18	7	73	679	41.1
	м	34	16	21	25	24	21	4	5	35	334	40.5
	ж	28	6	18	43	37	20	14	2	38	345	41.7
Давидовац	с	34	22	33	30	33	19	15	10	26	379	43.3
	м	17	12	18	13	16	7	6	3	10	195	42.4
	ж	17	10	15	17	17	12	9	7	16	184	44.3
Доња Мутница	с	90	58	66	87	72	53	40	16	66	869	44.5
	м	48	30	31	40	33	25	21	7	32	413	44.6
	ж	42	28	35	47	39	28	19	9	34	456	44.5
Доње Видово	с	155	90	128	152	119	83	36	11	117	1559	42.3
	м	83	50	65	73	50	35	6	5	69	761	40.7
	ж	72	40	63	79	69	48	30	6	48	798	44.1
Дреновац	с	162	80	111	136	146	94	51	63	131	1656	42.6
	м	89	38	43	71	56	39	20	31	66	815	40.9
	ж	73	42	68	65	90	55	31	32	65	841	44.3
Забрега	с	73	78	71	78	58	38	36	3	93	930	40.0
	м	34	44	37	38	18	14	11	1	47	461	38.4
	ж	39	34	34	40	40	24	25	2	46	469	41.5
Извор	с	65	44	60	65	72	55	43	4	46	775	45.1
	м	30	22	31	27	27	22	16	1	23	337	43.8
	ж	35	22	29	38	45	33	27	3	23	438	46.3
Клачевица	с	39	45	41	49	29	20	24	5	40	473	42.0
	м	21	22	22	22	10	8	11	2	25	237	40.2
	ж	18	23	19	27	19	12	13	3	15	236	43.9
Крежбинац	с	37	23	43	38	34	36	19	-	47	438	43.1
	м	21	13	21	20	16	15	5	-	30	224	41.1
	ж	16	10	22	18	18	21	14	-	17	214	45.2

СТАНОВНИШТВО ПРЕМА ПОЛУ И СТАРОСТИ

Део 1

Назив и тип насеља	Пол	Укупно	Старост									
			0-4	5-9	10-14	15-19	20-24	25-29	30-34	35-39	40-44	45-49
Лебина	с	715	25	32	33	27	35	40	35	36	50	59
	м	354	12	17	17	15	18	18	18	21	28	32
	ж	361	13	15	16	12	17	22	17	15	22	27
Лешје	с	422	13	14	19	33	16	23	15	28	33	31
	м	210	6	9	9	20	9	12	5	15	16	19
	ж	212	7	5	10	13	7	11	10	13	17	12
Мириловац	с	835	30	30	31	39	40	42	26	47	51	58
	м	400	12	12	16	21	24	23	14	18	24	32
	ж	435	18	18	15	18	16	19	12	29	27	26
Параћин	с	25292	1181	1363	1537	1750	1797	1698	1620	1609	1953	2232
	м	12158	595	730	824	901	901	867	761	744	918	1066
	ж	13134	586	633	713	849	896	831	859	865	1035	1166
Плана	с	1244	39	52	52	84	57	62	58	77	93	110
	м	612	17	25	23	49	30	40	29	34	56	63
	ж	632	22	27	29	35	27	22	29	43	37	47
Поповац	с	805	35	38	34	51	51	37	38	46	55	79
	м	402	11	21	18	26	33	23	16	23	24	40
	ж	403	24	17	16	25	18	14	22	23	31	39
Потоцац	с	1309	58	54	97	79	64	62	64	81	80	103
	м	646	32	33	42	37	32	28	25	39	48	59
	ж	663	26	21	55	42	32	34	39	42	32	44
Ратаре	с	610	24	43	28	31	39	41	33	32	37	53
	м	306	14	23	15	14	18	23	19	18	17	28
	ж	304	10	20	13	17	21	18	14	14	20	25
Рашевица	с	1215	44	52	66	82	61	68	54	78	88	109
	м	580	17	21	33	34	34	36	18	42	55	60
	ж	635	27	31	33	48	27	32	36	36	33	49
Својново	с	1386	67	79	78	75	91	96	78	79	90	86
	м	672	37	38	42	29	44	46	37	49	45	55
	ж	714	30	41	36	46	47	50	41	30	45	31
Сикирица	с	1038	41	56	67	83	56	63	49	63	68	82
	м	508	17	30	34	42	25	36	27	31	32	42
	ж	530	24	26	33	41	31	27	22	32	36	40
Сињи Вир	с	251	5	15	18	14	17	8	19	24	11	25
	м	136	2	8	13	10	10	5	7	17	6	15
	ж	115	3	7	5	4	7	3	12	7	5	10
Сисевац	с	18	-	1	1	-	-	1	-	1	-	-
	м	7	-	1	1	-	-	-	-	1	-	-
	ж	11	-	-	-	-	-	1	-	-	-	-
Стрижа	с	1937	95	113	103	139	126	140	107	120	134	184
	м	955	54	58	49	64	64	69	57	53	58	97
	ж	982	41	55	54	75	62	71	50	67	76	87
Стубица	с	1784	108	122	104	102	95	111	123	104	102	130
	м	869	51	66	56	47	47	50	54	56	65	74
	ж	915	57	56	48	55	48	61	69	48	37	56
Текија	с	1251	87	85	89	82	93	96	93	80	76	109
	м	623	41	48	43	41	43	45	42	46	33	55
	ж	628	46	37	46	41	50	51	51	34	43	54
Трешњевица	с	1137	62	72	68	66	57	65	59	59	63	81
	м	548	28	32	29	30	31	31	28	29	35	45
	ж	589	34	40	39	36	26	34	31	30	28	36
Чепуре	с	825	56	46	41	50	49	54	57	38	58	83
	м	395	29	25	24	21	20	25	33	17	32	44
	ж	430	27	21	17	29	29	29	24	21	26	39
Шавац	с	533	24	16	17	44	39	34	17	27	45	45
	м	263	10	6	10	21	18	22	6	12	23	26
	ж	270	14	10	7	23	21	12	11	15	22	19
Шалудовац	с	360	17	11	23	23	27	21	21	18	26	17
	м	188	7	8	17	12	15	13	6	10	13	11
	ж	172	10	3	6	11	12	8	15	8	13	6

СТАНОВНИШТВО ПРЕМА ПОЛУ И СТАРОСТИ

Део 2

Назив и тип насеља	Пол	Старост							Предшколска деца	Пунолетно становништво	Просечна старост	
		50-54	55-59	60-64	65-69	70-74	75-79	80 и више				непознато
Лебина	с	50	48	45	58	69	36	32	5	40	606	46.6
	м	31	25	21	28	29	12	10	2	20	296	44.7
	ж	19	23	24	30	40	24	22	3	20	310	48.4
Лешје	с	29	18	30	33	37	29	16	5	16	352	46.3
	м	15	8	13	20	15	11	6	2	7	171	44.4
	ж	14	10	17	13	22	18	10	3	9	181	48.1
Мириловац	с	54	53	58	76	83	66	46	5	43	723	48.9
	м	29	27	28	30	39	25	24	2	17	350	48.2
	ж	25	26	30	46	44	41	22	3	26	373	49.5
Параћин	с	2013	1312	1400	1451	1103	710	379	184	1690	20172	39.2
	м	967	649	636	657	442	261	146	93	879	9469	37.8
	ж	1046	663	764	794	661	449	233	91	811	10703	40.6
Плана	с	76	52	102	106	100	72	44	8	59	1054	45.7
	м	41	22	42	52	49	20	15	5	28	520	43.9
	ж	35	30	60	54	51	52	29	3	31	534	47.6
Поповац	с	59	50	43	62	66	28	28	5	53	665	43.7
	м	33	28	26	26	24	16	11	3	21	339	43.0
	ж	26	22	17	36	42	12	17	2	32	326	44.4
Потоцац	с	75	50	106	105	101	73	37	20	76	1050	43.6
	м	46	29	47	43	53	29	16	8	44	516	43.1
	ж	29	21	59	62	48	44	21	12	32	534	44.2
Ратаре	с	57	36	32	30	36	40	17	1	38	500	42.6
	м	31	18	18	14	20	10	5	1	23	244	40.8
	ж	26	18	14	16	16	30	12	-	15	256	44.4
Рашевица	с	71	42	83	105	99	62	50	1	57	998	44.7
	м	40	19	38	45	47	26	15	-	21	489	44.2
	ж	31	23	45	60	52	36	35	1	36	509	45.2
Својново	с	78	62	100	104	106	69	37	11	100	1115	42.3
	м	34	33	45	46	45	30	13	4	50	538	41.1
	ж	44	29	55	58	61	39	24	7	50	577	43.3
Сикирица	с	83	62	62	60	58	46	26	13	59	820	41.2
	м	51	33	28	29	23	13	11	4	25	400	40.2
	ж	32	29	34	31	35	33	15	9	34	420	42.3
Сињи Вир	с	14	9	15	25	21	9	2	-	10	202	42.4
	м	5	7	5	12	11	2	1	-	6	106	39.8
	ж	9	2	10	13	10	7	1	-	4	96	45.4
Сисевац	с	1	3	2	1	3	3	1	-	-	16	57.6
	м	-	1	-	1	1	1	-	-	-	5	47.5
	ж	1	2	2	-	2	2	1	-	-	11	64.0
Стрижа	с	139	107	101	113	105	48	47	16	136	1546	39.9
	м	77	54	44	60	46	21	22	8	78	754	39.4
	ж	62	53	57	53	59	27	25	8	58	792	40.4
Стубица	с	113	93	123	119	103	85	45	2	159	1391	40.8
	м	54	49	60	53	41	24	21	1	75	667	39.5
	ж	59	44	63	66	62	61	24	1	84	724	42.0
Текија	с	91	62	65	64	40	19	8	12	127	939	35.7
	м	50	31	35	34	18	10	3	5	64	467	35.9
	ж	41	31	30	30	22	9	5	7	63	472	35.6
Трешњевица	с	75	69	74	81	76	60	31	19	88	891	42.2
	м	40	32	39	43	28	33	12	3	41	441	42.7
	ж	35	37	35	38	48	27	19	16	47	450	41.8
Чепуре	с	66	49	45	43	45	33	11	1	72	654	39.9
	м	38	21	19	22	12	11	1	1	35	304	37.8
	ж	28	28	26	21	33	22	10	-	37	350	41.8
Шавац	с	49	19	37	35	35	33	8	9	32	444	43.3
	м	28	13	11	19	18	15	2	3	12	220	43.4
	ж	21	6	26	16	17	18	6	6	20	224	43.3
Шалудовац	с	19	10	26	36	32	16	17	-	21	297	44.0
	м	10	5	11	20	14	7	9	-	10	151	42.5
	ж	9	5	15	16	18	9	8	-	11	146	45.6

СТАНОВНИШТВО ПРЕМА ПОЛУ И СТАРОСТИ

Део 1

Назив и тип насеља	Пол	Укупно	Старост									
			0-4	5-9	10-14	15-19	20-24	25-29	30-34	35-39	40-44	45-49
Рековац	с	13551	466	533	622	640	657	660	707	630	748	990
	м	6591	227	257	313	344	346	355	369	355	394	547
	ж	6960	239	276	309	296	311	305	338	275	354	443
Градска	с	-	-	-	-	-	-	-	-	-	-	-
	м	-	-	-	-	-	-	-	-	-	-	-
	ж	-	-	-	-	-	-	-	-	-	-	-
Остала	с	13551	466	533	622	640	657	660	707	630	748	990
	м	6591	227	257	313	344	346	355	369	355	394	547
	ж	6960	239	276	309	296	311	305	338	275	354	443
Баре	с	77	-	2	2	7	6	1	3	1	6	2
	м	40	-	-	1	6	3	-	2	1	1	2
	ж	37	-	2	1	1	3	1	1	-	5	-
Белушић	с	934	32	31	50	66	53	39	56	41	64	80
	м	450	20	15	24	31	30	21	23	24	36	41
	ж	484	12	16	26	35	23	18	33	17	28	39
Беочић	с	467	16	25	25	20	19	31	32	18	26	26
	м	229	8	14	10	11	11	15	18	12	12	12
	ж	238	8	11	15	9	8	16	14	6	14	14
Богалинац	с	163	2	6	5	3	4	5	5	11	7	5
	м	82	-	4	2	-	3	2	4	9	5	4
	ж	81	2	2	3	3	1	3	1	2	2	1
Брајиновац	с	221	5	11	8	12	8	11	11	13	11	18
	м	109	1	7	5	7	5	8	5	8	8	8
	ж	112	4	4	3	5	3	3	6	5	3	10
Велика Крушевица	с	289	10	13	11	5	8	18	17	11	9	11
	м	140	7	5	3	3	4	11	8	7	6	9
	ж	149	3	8	8	2	4	7	9	4	3	2
Вукмановац	с	477	9	15	24	30	24	15	19	27	28	27
	м	228	4	9	14	18	12	5	8	15	17	10
	ж	249	5	6	10	12	12	10	11	12	11	17
Доброселица	с	36	-	-	-	-	-	-	1	-	-	1
	м	19	-	-	-	-	-	-	1	-	-	1
	ж	17	-	-	-	-	-	-	-	-	-	-
Драгово	с	1125	39	42	71	62	66	49	70	50	62	74
	м	534	21	19	30	36	31	22	34	30	31	49
	ж	591	18	23	41	26	35	27	36	20	31	25
Жупањевац	с	464	22	22	30	20	38	33	23	20	26	47
	м	226	9	9	15	11	20	17	7	13	11	29
	ж	238	13	13	15	9	18	16	16	7	15	18
Кавадар	с	456	10	23	22	23	18	26	24	32	20	38
	м	216	2	15	11	9	10	15	18	15	11	25
	ж	240	8	8	11	14	8	11	6	17	9	13
Каленићи Прњавор	с	154	11	2	3	1	10	16	5	4	4	8
	м	74	4	1	2	1	4	11	4	3	1	5
	ж	80	7	1	1	-	6	5	1	1	3	3
Калудра	с	327	7	7	4	13	8	6	13	8	15	26
	м	151	3	3	1	5	6	3	8	3	5	18
	ж	176	4	4	3	8	2	3	5	5	10	8
Комаране	с	254	4	7	13	8	9	5	20	6	15	18
	м	131	3	4	6	6	5	4	10	6	5	11
	ж	123	1	3	7	2	4	1	10	-	10	7
Лепојевић	с	362	13	12	13	18	22	16	19	19	17	32
	м	182	8	5	7	11	15	6	11	13	6	17
	ж	180	5	7	6	7	7	10	8	6	11	15
Ломница	с	186	2	5	7	8	10	5	6	5	16	20
	м	86	-	2	4	3	5	3	3	4	7	13
	ж	100	2	3	3	5	5	2	3	1	9	7

СТАНОВНИШТВО ПРЕМА ПОЛУ И СТАРОСТИ

Део 2

Назив и тип насеља	Пол	Старост							Предшколска деца	Пунолетно становништво	Просечна старост	
		50-54	55-59	60-64	65-69	70-74	75-79	80 и више				непознато
Рековац	с	925	680	1035	1194	1372	1005	615	72	641	11559	47.8
	м	449	325	491	552	606	390	239	32	304	5596	46.1
	ж	476	355	544	642	766	615	376	40	337	5963	49.5
Градска	с	-	-	-	-	-	-	-	-	-	-	-
	м	-	-	-	-	-	-	-	-	-	-	-
	ж	-	-	-	-	-	-	-	-	-	-	-
Остала	с	925	680	1035	1194	1372	1005	615	72	641	11559	47.8
	м	449	325	491	552	606	390	239	32	304	5596	46.1
	ж	476	355	544	642	766	615	376	40	337	5963	49.5
Баре	с	8	9	6	6	8	7	3	-	1	68	50.6
	м	5	7	1	3	4	2	2	-	-	35	49.1
	ж	3	2	5	3	4	5	1	-	1	33	52.2
Белушић	с	75	52	63	56	75	58	38	5	41	785	45.2
	м	34	28	28	23	33	21	16	2	25	373	43.4
	ж	41	24	35	33	42	37	22	3	16	412	46.9
Беочић	с	37	22	32	47	46	27	17	1	22	389	46.0
	м	19	11	17	22	22	10	5	-	12	191	44.4
	ж	18	11	15	25	24	17	12	1	10	198	47.5
Богалинац	с	5	14	18	26	28	14	5	-	3	147	55.0
	м	-	5	9	16	11	7	1	-	-	76	53.5
	ж	5	9	9	10	17	7	4	-	3	71	56.5
Брајиновац	с	18	12	11	19	26	17	10	-	9	189	48.3
	м	10	4	4	10	11	5	3	-	4	93	44.6
	ж	8	8	7	9	15	12	7	-	5	96	51.9
Велика Крушевица	с	24	16	12	25	46	27	24	2	13	250	52.2
	м	8	9	9	10	17	13	10	1	8	122	50.5
	ж	16	7	3	15	29	14	14	1	5	128	53.8
Вукмановац	с	46	10	42	43	35	50	33	-	15	413	49.8
	м	26	5	17	21	13	19	15	-	7	191	47.4
	ж	20	5	25	22	22	31	18	-	8	222	52.0
Доброселица	с	1	1	2	6	11	10	3	-	-	36	70.8
	м	-	-	-	5	7	4	1	-	-	19	70.4
	ж	1	1	2	1	4	6	2	-	-	17	71.3
Драгово	с	57	50	81	93	112	74	65	8	55	936	46.6
	м	27	26	34	48	45	33	16	2	28	443	44.7
	ж	30	24	47	45	67	41	49	6	27	493	48.3
Жупањевац	с	29	23	30	34	37	20	9	1	29	379	42.3
	м	16	11	17	14	19	5	3	-	13	188	41.9
	ж	13	12	13	20	18	15	6	1	16	191	42.6
Кавадар	с	25	19	24	38	55	36	21	2	17	386	47.7
	м	13	7	11	16	24	11	3	-	5	183	44.2
	ж	12	12	13	22	31	25	18	2	12	203	50.8
Каленићки Прњавор	с	9	14	25	10	16	12	4	-	11	137	49.1
	м	3	6	11	4	5	9	-	-	4	66	47.1
	ж	6	8	14	6	11	3	4	-	7	71	50.9
Калудра	с	31	18	34	41	39	26	27	4	11	301	55.5
	м	16	7	17	21	14	8	12	1	4	142	54.4
	ж	15	11	17	20	25	18	15	3	7	159	56.5
Комаране	с	14	12	19	33	21	25	9	16	4	225	50.9
	м	5	8	10	15	11	10	3	9	3	115	48.3
	ж	9	4	9	18	10	15	6	7	1	110	53.5
Лепојевић	с	28	17	33	28	40	17	18	-	17	315	47.5
	м	12	10	14	13	17	6	11	-	10	157	45.7
	ж	16	7	19	15	23	11	7	-	7	158	49.4
Ломница	с	10	8	14	16	27	20	7	-	4	170	52.3
	м	4	4	5	8	11	8	2	-	-	79	50.9
	ж	6	4	9	8	16	12	5	-	4	91	53.6

СТАНОВНИШТВО ПРЕМА ПОЛУ И СТАРОСТИ

Део 1

Назив и тип насеља	Пол	Укупно	Старост									
			0-4	5-9	10-14	15-19	20-24	25-29	30-34	35-39	40-44	45-49
Лоћика	с	519	26	18	15	25	32	26	20	28	24	44
	м	246	10	10	9	10	13	13	13	16	13	22
	ж	273	16	8	6	15	19	13	7	12	11	22
Малешево	с	146	7	7	4	5	12	10	5	6	5	15
	м	75	5	4	4	3	7	8	2	2	2	5
	ж	71	2	3	-	2	5	2	3	4	3	10
Мотрић	с	175	8	4	4	6	7	8	9	8	7	7
	м	88	2	2	1	4	3	6	6	4	5	2
	ж	87	6	2	3	2	4	2	3	4	2	5
Надрље	с	229	2	6	12	4	6	6	6	5	10	14
	м	120	1	2	8	2	4	3	2	3	7	10
	ж	109	1	4	4	2	2	3	4	2	3	4
Опарић	с	963	46	47	42	40	50	67	52	38	48	76
	м	462	26	19	22	21	24	38	28	19	26	36
	ж	501	20	28	20	19	26	29	24	19	22	40
Превешт	с	338	6	6	4	10	15	9	15	9	7	17
	м	158	2	3	1	6	7	7	8	6	5	8
	ж	180	4	3	3	4	8	2	7	3	2	9
Рабеновац	с	128	6	4	7	9	4	5	9	11	9	6
	м	71	3	1	5	7	2	3	4	6	8	4
	ж	57	3	3	2	2	2	2	5	5	1	2
Ратковић	с	461	15	19	17	20	17	16	17	17	28	31
	м	232	4	9	9	13	10	9	11	11	15	22
	ж	229	11	10	8	7	7	7	6	6	13	9
Рековац	с	1930	86	111	132	135	100	110	129	127	149	181
	м	935	43	49	71	74	50	48	63	59	77	93
	ж	995	43	62	61	61	50	62	66	68	72	88
Секурич	с	816	20	27	23	23	43	29	39	28	46	37
	м	402	10	12	13	8	25	17	27	17	26	20
	ж	414	10	15	10	15	18	12	12	11	20	17
Сибница	с	234	11	6	12	8	6	13	8	10	15	15
	м	112	4	2	6	4	4	9	2	6	8	10
	ж	122	7	4	6	4	2	4	6	4	7	5
Сиљевица	с	165	1	4	3	3	3	7	5	4	2	6
	м	81	1	3	2	3	2	3	3	3	1	4
	ж	84	-	1	1	-	1	4	2	1	1	2
Течић	с	660	26	29	37	31	26	31	36	40	36	45
	м	315	14	16	15	18	14	15	16	20	18	21
	ж	345	12	13	22	13	12	16	20	20	18	24
Урсупе	с	380	15	14	16	12	22	24	20	13	17	44
	м	189	7	10	8	6	11	17	11	8	8	27
	ж	191	8	4	8	6	11	7	9	5	9	17
Цикот	с	258	4	6	3	9	3	12	7	14	9	9
	м	125	1	1	2	4	2	8	5	8	7	3
	ж	133	3	5	1	5	1	4	2	6	2	6
Шљивица	с	157	5	2	3	4	8	11	6	6	10	10
	м	83	4	2	2	3	4	8	4	4	6	6
	ж	74	1	-	1	1	4	3	2	2	4	4
Свилајнац	с	25511	1176	1419	1375	1416	1513	1560	1566	1425	1620	1846
	м	12138	591	724	736	705	736	763	746	683	825	963
	ж	13373	585	695	639	711	777	797	820	742	795	883
Градска	с	9395	484	593	549	571	597	662	663	599	665	745
	м	4439	245	296	309	270	283	307	319	273	317	364
	ж	4956	239	297	240	301	314	355	344	326	348	381
Остала	с	16116	692	826	826	845	916	898	903	826	955	1101
	м	7699	346	428	427	435	453	456	427	410	508	599
	ж	8417	346	398	399	410	463	442	476	416	447	502

СТАНОВНИШТВО ПРЕМА ПОЛУ И СТАРОСТИ

Део 2

Назив и тип насеља	Пол	Старост							Предшколска деца	Пунолетно становништво	Просечна старост	
		50-54	55-59	60-64	65-69	70-74	75-79	80 и више				непознато
Лоћика	с	34	24	32	46	60	39	26	-	32	448	48.0
	м	15	14	12	22	24	17	13	-	14	211	47.3
	ж	19	10	20	24	36	22	13	-	18	237	48.6
Малешево	с	13	7	10	11	13	10	6	-	10	123	46.2
	м	8	4	4	5	7	1	4	-	6	59	42.1
	ж	5	3	6	6	6	9	2	-	4	64	50.5
Мотрић	с	14	16	17	18	21	9	10	2	8	156	50.9
	м	6	8	10	9	10	2	6	2	2	82	51.0
	ж	8	8	7	9	11	7	4	-	6	74	50.7
Надрље	с	17	10	33	39	30	19	8	2	3	206	55.2
	м	7	5	14	19	18	9	4	2	1	108	54.4
	ж	10	5	19	20	12	10	4	-	2	98	56.1
Опарић	с	68	42	55	64	83	92	52	1	67	804	46.4
	м	37	22	29	20	40	36	18	1	31	379	44.3
	ж	31	20	26	44	43	56	34	-	36	425	48.4
Превешт	с	21	31	39	57	38	30	17	7	8	313	56.0
	м	10	14	17	28	15	11	6	4	3	146	54.1
	ж	11	17	22	29	23	19	11	3	5	167	57.6
Рабеновац	с	2	7	16	11	9	8	5	-	6	104	45.6
	м	-	3	9	4	7	4	1	-	3	57	43.9
	ж	2	4	7	7	2	4	4	-	3	47	47.8
Ратковић	с	31	18	29	37	74	47	28	-	23	402	51.5
	м	14	9	13	14	34	23	12	-	8	204	49.9
	ж	17	9	16	23	40	24	16	-	15	198	53.1
Рековац	с	132	88	125	89	112	72	49	3	122	1520	40.5
	м	67	33	70	42	49	25	21	1	55	728	39.6
	ж	65	55	55	47	63	47	28	2	67	792	41.3
Секурич	с	54	42	83	104	106	74	34	4	28	733	52.4
	м	26	18	40	45	53	30	14	1	15	363	50.6
	ж	28	24	43	59	53	44	20	3	13	370	54.1
Сибница	с	16	10	18	29	27	19	11	-	13	200	49.8
	м	5	4	8	15	12	10	3	-	4	98	49.0
	ж	11	6	10	14	15	9	8	-	9	102	50.6
Силјевица	с	4	17	17	26	22	27	13	1	1	155	60.0
	м	3	8	7	12	13	9	4	-	1	73	55.8
	ж	1	9	10	14	9	18	9	1	-	82	64.0
Течић	с	48	26	47	51	63	55	24	9	36	551	46.6
	м	26	14	24	22	25	20	14	3	19	260	45.3
	ж	22	12	23	29	38	35	10	6	17	291	47.8
Урсуле	с	18	15	21	42	47	27	13	-	22	331	48.0
	м	9	8	10	15	20	9	5	-	13	162	44.8
	ж	9	7	11	27	27	18	8	-	9	169	51.3
Цикот	с	25	19	24	31	37	24	22	-	5	242	56.8
	м	14	9	10	21	12	9	9	-	2	120	55.3
	ж	11	10	14	10	25	15	13	-	3	122	58.1
Шљивица	с	11	11	23	18	8	13	4	4	5	145	50.5
	м	4	4	10	10	3	4	2	3	4	73	45.8
	ж	7	7	13	8	5	9	2	1	1	72	55.7
Свилајнац	с	1674	1141	1455	1881	2039	1369	874	162	1740	20713	43.1
	м	854	542	644	816	869	554	325	62	859	9662	41.5
	ж	820	599	811	1065	1170	815	549	100	881	11051	44.5
Градска	с	713	500	481	533	476	325	178	61	711	7431	39.5
	м	350	235	218	225	196	140	68	24	354	3425	38.3
	ж	363	265	263	308	280	185	110	37	357	4006	40.6
Остала	с	961	641	974	1348	1563	1044	696	101	1029	13282	45.2
	м	504	307	426	591	673	414	257	38	505	6237	43.3
	ж	457	334	548	757	890	630	439	63	524	7045	46.9

СТАНОВНИШТВО ПРЕМА ПОЛУ И СТАРОСТИ

Део 1

Назив и тип насеља	Пол	Укупно	Старост									
			0-4	5-9	10-14	15-19	20-24	25-29	30-34	35-39	40-44	45-49
Бобово	с	1349	76	98	74	78	60	85	91	57	62	76
	м	652	40	59	39	41	28	43	44	27	36	44
	ж	697	36	39	35	37	32	42	47	30	26	32
Бресје	с	230	15	12	11	15	13	21	8	11	8	18
	м	107	6	5	8	4	5	14	5	3	5	9
	ж	123	9	7	3	11	8	7	3	8	3	9
Војска	с	1050	49	48	46	49	65	68	54	39	60	88
	м	494	25	17	22	27	26	40	27	20	27	43
	ж	556	24	31	24	22	39	28	27	19	33	45
Врлане	с	180	4	11	8	10	14	6	12	7	20	16
	м	88	2	9	6	5	7	1	9	2	9	10
	ж	92	2	2	2	5	7	5	3	5	11	6
Гложане	с	1017	45	44	51	49	51	57	40	53	56	65
	м	498	24	18	26	29	26	31	17	27	34	35
	ж	519	21	26	25	20	25	26	23	26	22	30
Грабовач	с	1012	32	52	48	37	64	61	55	56	61	81
	м	489	18	31	23	22	33	29	26	27	29	45
	ж	523	14	21	25	15	31	32	29	29	32	36
Дубље	с	1050	40	49	65	64	53	43	62	73	66	71
	м	476	20	23	29	37	27	20	27	34	32	38
	ж	574	20	26	36	27	26	23	35	39	34	33
Дубница	с	607	22	31	37	49	25	32	40	40	27	29
	м	292	7	16	19	28	16	16	13	23	15	16
	ж	315	15	15	18	21	9	16	27	17	12	13
Ђуринац	с	309	17	25	7	8	17	25	17	10	21	23
	м	153	11	14	3	6	5	10	9	6	13	11
	ж	156	6	11	4	2	12	15	8	4	8	12
Купиновац	с	386	16	28	28	23	16	14	31	29	20	17
	м	185	12	19	14	13	6	6	11	18	14	9
	ж	201	4	9	14	10	10	8	20	11	6	8
Кушиљево	с	2569	107	132	150	139	165	124	145	154	186	180
	м	1237	41	70	78	71	85	66	64	83	96	102
	ж	1332	66	62	72	68	80	58	81	71	90	78
Луковица	с	778	33	41	50	39	35	48	53	47	59	58
	м	367	17	23	24	17	17	20	29	21	33	28
	ж	411	16	18	26	22	18	28	24	26	26	30
Мачевац	с	217	11	14	6	11	10	19	12	11	10	12
	м	104	7	5	4	5	6	9	10	4	6	6
	ж	113	4	9	2	6	4	10	2	7	4	6
Проштинац	с	254	14	14	17	12	10	6	9	13	15	7
	м	124	6	9	7	5	5	4	3	7	9	3
	ж	130	8	5	10	7	5	2	6	6	6	4
Радошин	с	550	23	27	25	28	37	38	32	17	23	26
	м	268	11	12	18	12	16	24	19	9	14	11
	ж	282	12	15	7	16	21	14	13	8	9	15
Роанда	с	572	25	26	31	25	25	28	24	32	30	38
	м	271	15	10	21	8	15	13	11	14	20	22
	ж	301	10	16	10	17	10	15	13	18	10	16
Роћевац	с	356	13	13	10	25	21	9	16	18	28	21
	м	174	9	9	5	11	13	5	8	8	16	12
	ж	182	4	4	5	14	8	4	8	10	12	9
Свилајнац	с	9395	484	593	549	571	597	662	663	599	665	745
	м	4439	245	296	309	270	283	307	319	273	317	364
	ж	4956	239	297	240	301	314	355	344	326	348	381
Седларе	с	690	33	21	32	44	43	39	42	25	46	55
	м	330	18	11	18	24	18	23	16	9	24	32
	ж	360	15	10	14	20	25	16	26	16	22	23
Суботица	с	757	29	39	39	43	42	43	33	36	44	52
	м	350	14	14	14	20	21	24	15	21	26	22
	ж	407	15	25	25	23	21	19	18	15	18	30

СТАНОВНИШТВО ПРЕМА ПОЛУ И СТАРОСТИ

Део 2

Назив и тип насеља	Пол	Старост							Предшколска деца	Пунолетно становништво	Просечна старост	
		50-54	55-59	60-64	65-69	70-74	75-79	80 и више				непознато
Бобово	с	65	55	74	116	138	82	57	5	114	1049	43.4
	м	34	26	30	45	61	29	25	1	63	485	40.7
	ж	31	29	44	71	77	53	32	4	51	564	45.9
Бресје	с	8	6	13	20	23	11	17	-	20	182	44.1
	м	6	2	5	7	12	4	7	-	9	84	43.1
	ж	2	4	8	13	11	7	10	-	11	98	44.9
Војска	с	78	35	68	81	102	80	38	2	67	879	45.6
	м	50	16	24	40	42	34	14	-	29	414	44.6
	ж	28	19	44	41	60	46	24	2	38	465	46.6
Врлане	с	9	3	5	18	19	14	4	-	9	155	45.0
	м	4	2	1	7	7	7	-	-	6	70	40.4
	ж	5	1	4	11	12	7	4	-	3	85	49.4
Гложане	с	67	36	80	85	102	93	33	10	64	851	46.8
	м	34	18	38	40	48	35	13	5	29	416	45.2
	ж	33	18	42	45	54	58	20	5	35	435	48.3
Грабовац	с	58	40	48	86	100	83	50	-	52	863	46.6
	м	34	20	23	33	45	30	21	-	30	406	44.2
	ж	24	20	25	53	55	53	29	-	22	457	48.8
Дубље	с	68	41	53	73	104	60	61	4	63	852	45.1
	м	35	21	26	28	36	20	21	2	31	378	42.7
	ж	33	20	27	45	68	40	40	2	32	474	47.2
Дубница	с	25	19	43	57	67	36	21	7	37	485	44.5
	м	12	9	17	29	26	18	10	2	15	234	43.5
	ж	13	10	26	28	41	18	11	5	22	251	45.4
Ђуринац	с	15	15	24	22	35	14	13	1	31	257	44.8
	м	8	7	9	13	15	8	5	-	19	122	43.5
	ж	7	8	15	9	20	6	8	1	12	135	46.1
Купиновац	с	19	15	28	24	26	27	20	5	25	301	43.2
	м	7	7	14	11	11	6	5	2	18	131	38.4
	ж	12	8	14	13	15	21	15	3	7	170	47.6
Кушиљево	с	161	97	149	216	227	134	92	11	160	2102	43.8
	м	80	43	70	99	94	62	27	6	64	1006	42.5
	ж	81	54	79	117	133	72	65	5	96	1096	45.1
Луковица	с	47	44	46	56	63	34	24	1	41	629	43.1
	м	21	25	19	22	28	15	8	-	22	292	41.7
	ж	26	19	27	34	35	19	16	1	19	337	44.3
Мачевац	с	9	13	14	14	24	18	9	-	16	180	45.4
	м	4	7	5	4	12	5	5	-	9	87	42.7
	ж	5	6	9	10	12	13	4	-	7	93	47.9
Проштинац	с	10	10	28	28	24	19	12	6	20	200	47.1
	м	6	2	16	14	12	8	6	2	10	99	47.2
	ж	4	8	12	14	12	11	6	4	10	101	46.9
Радошин	с	33	22	40	40	60	48	29	2	36	462	46.5
	м	18	8	14	20	30	21	11	-	16	221	44.7
	ж	15	14	26	20	30	27	18	2	20	241	48.2
Роанда	с	16	26	40	67	57	42	39	1	42	478	48.2
	м	7	12	18	25	26	15	19	-	23	220	46.1
	ж	9	14	22	42	31	27	20	1	19	258	50.1
Рођевац	с	17	14	26	28	38	12	23	24	20	305	47.0
	м	7	5	12	13	19	3	11	8	13	144	44.6
	ж	10	9	14	15	19	9	12	16	7	161	49.5
Свилајнац	с	713	500	481	533	476	325	178	61	711	7431	39.5
	м	350	235	218	225	196	140	68	24	354	3425	38.3
	ж	363	265	263	308	280	185	110	37	357	4006	40.6
Седларе	с	42	28	32	62	64	51	27	4	44	581	45.4
	м	21	11	14	28	29	18	14	2	24	269	43.8
	ж	21	17	18	34	35	33	13	2	20	312	46.8
Суботица	с	45	36	46	77	79	48	21	5	45	623	45.5
	м	24	19	19	38	34	17	6	2	20	295	44.8
	ж	21	17	27	39	45	31	15	3	25	328	46.1

СТАНОВНИШТВО ПРЕМА ПОЛУ И СТАРОСТИ

Део 1

Назив и тип насеља	Пол	Укупно	Старост									
			0-4	5-9	10-14	15-19	20-24	25-29	30-34	35-39	40-44	45-49
Тропоње	с	901	32	44	32	47	52	49	58	37	43	59
	м	432	17	20	20	26	27	18	33	19	21	38
	ж	469	15	24	12	21	25	31	25	18	22	21
Црквенац	с	1282	56	57	59	50	98	83	69	61	70	109
	м	608	26	34	29	24	51	40	31	28	29	63
	ж	674	30	23	30	26	47	43	38	33	41	46
Ђуприја	с	33567	1409	1688	1908	2147	2201	2043	1916	1968	2334	2804
	м	16163	714	894	999	1123	1099	1042	933	971	1123	1392
	ж	17404	695	794	909	1024	1102	1001	983	997	1211	1412
Градска	с	20585	886	1116	1235	1317	1514	1367	1231	1243	1498	1859
	м	9852	443	590	658	671	762	688	592	598	696	901
	ж	10733	443	526	577	646	752	679	639	645	802	958
Остала	с	12982	523	572	673	830	687	676	685	725	836	945
	м	6311	271	304	341	452	337	354	341	373	427	491
	ж	6671	252	268	332	378	350	322	344	352	409	454
Батинац	с	871	37	35	31	45	39	48	45	40	56	49
	м	397	15	19	10	24	17	20	23	20	26	28
	ж	474	22	16	21	21	22	28	22	20	30	21
Бигреница	с	979	30	53	49	66	31	46	52	58	50	49
	м	482	15	30	25	38	17	27	24	31	31	24
	ж	497	15	23	24	28	14	19	28	27	19	25
Вирине	с	884	33	48	49	58	34	50	49	48	42	50
	м	441	13	24	23	38	17	28	28	26	22	25
	ж	443	20	24	26	20	17	22	21	22	20	25
Влашка	с	372	15	6	12	26	18	6	21	9	15	22
	м	166	6	2	5	11	10	1	12	4	8	12
	ж	206	9	4	7	15	8	5	9	5	7	10
Дворица	с	246	3	7	18	14	17	9	7	12	19	25
	м	109	1	2	6	6	8	5	2	8	9	14
	ж	137	2	5	12	8	9	4	5	4	10	11
Иванковац	с	267	20	9	19	11	14	12	20	20	15	22
	м	133	11	5	11	5	7	9	7	12	7	12
	ж	134	9	4	8	6	7	3	13	8	8	10
Исаково	с	646	27	26	27	31	44	25	43	33	25	29
	м	302	12	18	15	12	20	14	23	17	15	8
	ж	344	15	8	12	19	24	11	20	16	10	21
Јовац	с	1258	42	50	75	92	56	54	51	82	113	102
	м	611	20	21	41	51	27	28	25	42	60	57
	ж	647	22	29	34	41	29	26	26	40	53	45
Кованица	с	190	7	7	1	5	8	8	6	8	6	10
	м	93	4	2	-	4	4	2	4	5	2	7
	ж	97	3	5	1	1	4	6	2	3	4	3
Крушар	с	1546	71	58	86	91	86	80	81	77	93	110
	м	758	37	34	43	51	47	44	34	44	40	59
	ж	788	34	24	43	40	39	36	47	33	53	51
Мијатовац	с	1712	77	72	96	117	124	91	102	104	122	146
	м	840	40	38	46	66	59	58	44	51	56	78
	ж	872	37	34	50	51	65	33	58	53	66	68
Остриковац	с	574	15	23	34	38	30	33	25	43	41	54
	м	292	10	15	20	23	11	17	14	20	21	31
	ж	282	5	8	14	15	19	16	11	23	20	23
Паљане	с	535	24	35	36	26	24	33	26	26	33	41
	м	263	11	20	19	12	9	16	15	13	23	17
	ж	272	13	15	17	14	15	17	11	13	10	24
Сење	с	1468	49	69	77	103	84	80	74	90	108	120
	м	724	32	35	41	53	46	42	42	40	57	64
	ж	744	17	34	36	50	38	38	32	50	51	56

СТАНОВНИШТВО ПРЕМА ПОЛУ И СТАРОСТИ

Део 2

Назив и тип насеља	Пол	Старост							Предшколска деца	Пунолетно становништво	Просечна старост	
		50-54	55-59	60-64	65-69	70-74	75-79	80 и више				непознато
Тропоње	с	61	37	47	92	95	64	45	7	49	763	47.2
	м	30	18	18	41	43	25	15	3	23	357	45.0
	ж	31	19	29	51	52	39	30	4	26	406	49.2
Црквенац	с	108	49	70	86	116	74	61	6	74	1085	44.9
	м	62	29	34	34	43	34	14	3	32	507	42.9
	ж	46	20	36	52	73	40	47	3	42	578	46.8
Ђуприја	с	2528	1738	2047	2336	2096	1329	802	273	2042	27264	41.8
	м	1255	833	921	1067	878	492	309	118	1046	12853	40.2
	ж	1273	905	1126	1269	1218	837	493	155	996	14411	43.3
Градска	с	1675	1124	1164	1211	986	672	373	114	1312	16558	40.1
	м	803	538	507	563	409	247	138	48	670	7737	38.6
	ж	872	586	657	648	577	425	235	66	642	8821	41.5
Остала	с	853	614	883	1125	1110	657	429	159	730	10706	44.6
	м	452	295	414	504	469	245	171	70	376	5116	42.8
	ж	401	319	469	621	641	412	258	89	354	5590	46.3
Батинац	с	51	50	74	59	94	50	36	32	54	737	46.8
	м	24	20	34	35	34	19	15	14	23	334	46.2
	ж	27	30	40	24	60	31	21	18	31	403	47.3
Бигреница	с	50	63	94	83	67	58	54	26	41	801	46.3
	м	19	29	45	43	27	25	21	11	21	382	44.1
	ж	31	34	49	40	40	33	33	15	20	419	48.4
Вирине	с	50	38	61	90	84	50	38	12	56	721	45.5
	м	27	26	30	39	35	21	15	4	27	358	43.8
	ж	23	12	31	51	49	29	23	8	29	363	47.1
Влашка	с	16	14	30	59	48	30	19	6	17	322	51.6
	м	12	5	12	27	17	11	8	3	7	147	50.8
	ж	4	9	18	32	31	19	11	3	10	175	52.3
Дворица	с	9	10	14	25	19	22	9	7	6	211	47.4
	м	6	4	5	10	10	7	3	3	2	96	46.9
	ж	3	6	9	15	9	15	6	4	4	115	47.8
Иванковац	с	12	6	21	20	23	11	5	7	24	214	41.7
	м	5	2	10	10	9	5	2	4	13	105	39.7
	ж	7	4	11	10	14	6	3	3	11	109	43.7
Исаково	с	38	44	57	45	59	39	27	27	36	549	46.3
	м	17	23	22	16	29	19	10	12	19	252	44.6
	ж	21	21	35	29	30	20	17	15	17	297	47.8
Јовац	с	78	43	80	122	125	64	25	4	58	1037	44.8
	м	44	20	37	51	55	23	9	-	27	503	43.2
	ж	34	23	43	71	70	41	16	4	31	534	46.2
Кованица	с	16	11	13	20	32	19	8	5	12	172	53.6
	м	8	7	7	9	15	7	4	2	4	85	53.2
	ж	8	4	6	11	17	12	4	3	8	87	53.9
Крушар	с	117	78	97	160	127	73	50	11	95	1272	44.7
	м	69	33	51	75	49	27	16	5	52	608	42.4
	ж	48	45	46	85	78	46	34	6	43	664	46.9
Мијатовац	с	150	74	97	122	111	60	42	5	97	1401	41.8
	м	83	37	49	51	45	20	18	1	50	682	40.3
	ж	67	37	48	71	66	40	24	4	47	719	43.2
Остриковац	с	48	25	34	47	35	30	17	2	22	480	44.0
	м	26	11	19	21	15	7	10	1	13	232	41.7
	ж	22	14	15	26	20	23	7	1	9	248	46.3
Паљане	с	35	33	24	37	39	28	29	6	35	425	43.7
	м	18	17	11	13	23	11	12	3	15	205	42.7
	ж	17	16	13	24	16	17	17	3	20	220	44.7
Сење	с	90	75	99	120	129	60	40	1	76	1213	43.9
	м	48	32	46	51	56	21	17	1	46	586	41.7
	ж	42	43	53	69	73	39	23	-	30	627	46.0

СТАНОВНИШТВО ПРЕМА ПОЛУ И СТАРОСТИ

Део 1

Назив и тип насеља	Пол	Укупно	Старост										
			0-4	5-9	10-14	15-19	20-24	25-29	30-34	35-39	40-44	45-49	
Супска	с	1434	73	74	63	107	78	101	83	75	98	116	
	м	700	44	39	36	58	38	43	44	40	50	55	
	ж	734	29	35	27	49	40	58	39	35	48	61	
Ђуприја	г	с	20585	886	1116	1235	1317	1514	1367	1231	1243	1498	1859
	м	9852	443	590	658	671	762	688	592	598	696	901	
	ж	10733	443	526	577	646	752	679	639	645	802	958	
Борски округ	с	146551	6201	7601	8086	9088	9025	9379	9040	9004	10345	11858	
	м	71779	3193	3963	4222	4651	4723	4824	4526	4468	5271	5927	
	ж	74772	3008	3638	3864	4437	4302	4555	4514	4536	5074	5931	
Градска	с	80566	3699	4638	5217	6042	5852	5706	5417	5691	6724	7347	
	м	39600	1918	2414	2745	3076	3009	2862	2611	2671	3331	3583	
	ж	40966	1781	2224	2472	2966	2843	2844	2806	3020	3393	3764	
Остала	с	65985	2502	2963	2869	3046	3173	3673	3623	3313	3621	4511	
	м	32179	1275	1549	1477	1575	1714	1962	1915	1797	1940	2344	
	ж	33806	1227	1414	1392	1471	1459	1711	1708	1516	1681	2167	
Бор	с	55817	2554	3030	3395	3785	3665	3708	3596	3762	4398	4766	
	м	27501	1297	1597	1795	1960	1866	1864	1759	1838	2265	2352	
	ж	28316	1257	1433	1600	1825	1799	1844	1837	1924	2133	2414	
Градска	с	39387	1871	2275	2614	2923	2813	2779	2672	2868	3362	3465	
	м	19477	955	1193	1409	1522	1398	1383	1276	1369	1718	1707	
	ж	19910	916	1082	1205	1401	1415	1396	1396	1499	1644	1758	
Остала	с	16430	683	755	781	862	852	929	924	894	1036	1301	
	м	8024	342	404	386	438	468	481	483	469	547	645	
	ж	8406	341	351	395	424	384	448	441	425	489	656	
Бор	г	с	39387	1871	2275	2614	2923	2813	2779	2672	2868	3362	3465
	м	19477	955	1193	1409	1522	1398	1383	1276	1369	1718	1707	
	ж	19910	916	1082	1205	1401	1415	1396	1396	1499	1644	1758	
Брестовац	с	2950	115	155	158	196	181	193	153	155	227	291	
	м	1469	55	85	82	94	105	100	82	77	106	147	
	ж	1481	60	70	76	102	76	93	71	78	121	144	
Бучје	с	666	32	24	32	29	32	43	30	33	51	61	
	м	337	12	15	14	17	15	27	17	18	26	30	
	ж	329	20	9	18	12	17	16	13	15	25	31	
Горњане	с	1114	52	43	36	55	62	52	49	57	65	106	
	м	570	26	24	21	33	30	32	32	27	32	63	
	ж	544	26	19	15	22	32	20	17	30	33	43	
Доња Бела Река	с	823	22	27	30	45	43	42	40	44	66	79	
	м	406	9	14	21	22	26	26	22	24	35	38	
	ж	417	13	13	9	23	17	16	18	20	31	41	
Злот	с	3757	167	187	189	216	203	235	220	220	239	254	
	м	1846	84	106	90	115	111	116	114	115	136	118	
	ж	1911	83	81	99	101	92	119	106	105	103	136	
Кривељ	с	1316	54	63	42	54	53	65	83	66	66	74	
	м	631	29	33	19	22	25	29	41	35	41	43	
	ж	685	25	30	23	32	28	36	42	31	25	31	
Лука	с	612	21	27	31	30	26	29	36	34	31	40	
	м	291	10	14	14	14	15	12	22	20	17	19	
	ж	321	11	13	17	16	11	17	14	14	14	21	
Метовница	с	1331	53	60	82	55	55	65	85	70	71	95	
	м	633	25	33	38	29	36	30	44	41	39	42	
	ж	698	28	27	44	26	19	35	41	29	32	53	
Оштрељ	с	654	24	26	28	43	41	36	18	38	43	60	
	м	315	17	10	13	18	23	24	8	16	21	31	
	ж	339	7	16	15	25	18	12	10	22	22	29	
Слатина	с	921	55	35	44	39	60	67	58	41	52	72	
	м	446	29	16	21	23	32	39	25	24	24	32	
	ж	475	26	19	23	16	28	28	33	17	28	40	

СТАНОВНИШТВО ПРЕМА ПОЛУ И СТАРОСТИ

Део 2

Назив и тип насеља	Пол	Старост							Предшколска деца	Пунолетно становништво	Просечна старост		
		50-54	55-59	60-64	65-69	70-74	75-79	80 и више				непознато	
Супска	с	93	50	88	116	118	63	30	8	101	1151	42.2	
	м	46	29	36	53	50	22	11	6	57	541	40.0	
	ж	47	21	52	63	68	41	19	2	44	610	44.3	
Ђуприја	г	с	1675	1124	1164	1211	986	672	373	114	1312	16558	40.1
	м	803	538	507	563	409	247	138	48	670	7737	38.6	
	ж	872	586	657	648	577	425	235	66	642	8821	41.5	
Борски округ	с	11561	8554	8667	9338	8482	5618	3253	1451	9104	119312	41.5	
	м	5727	4118	3991	4292	3728	2253	1245	657	4669	57680	40.2	
	ж	5834	4436	4676	5046	4754	3365	2008	794	4435	61632	42.8	
Градска	с	7019	4390	3769	3563	2708	1546	722	516	5458	63451	37.5	
	м	3453	2187	1738	1673	1209	600	276	244	2821	30721	36.6	
	ж	3566	2203	2031	1890	1499	946	446	272	2637	32730	38.4	
Остала	с	4542	4164	4898	5775	5774	4072	2531	935	3646	55861	46.5	
	м	2274	1931	2253	2619	2519	1653	969	413	1848	26959	44.6	
	ж	2268	2233	2645	3156	3255	2419	1562	522	1798	28902	48.2	
Бор	с	4782	3217	3088	3038	2481	1439	838	275	3678	44605	39.4	
	м	2364	1618	1411	1374	1111	579	318	133	1883	21654	38.3	
	ж	2418	1599	1677	1664	1370	860	520	142	1795	22951	40.5	
Градска	с	3454	2108	1887	1788	1357	666	330	155	2711	30895	37.4	
	м	1706	1055	865	832	625	263	121	80	1392	15019	36.5	
	ж	1748	1053	1022	956	732	403	209	75	1319	15876	38.2	
Остала	с	1328	1109	1201	1250	1124	773	508	120	967	13710	44.4	
	м	658	563	546	542	486	316	197	53	491	6635	42.8	
	ж	670	546	655	708	638	457	311	67	476	7075	45.9	
Бор	г	с	3454	2108	1887	1788	1357	666	330	155	2711	30895	37.4
	м	1706	1055	865	832	625	263	121	80	1392	15019	36.5	
	ж	1748	1053	1022	956	732	403	209	75	1319	15876	38.2	
Брестовац	с	296	207	158	168	139	94	61	3	164	2412	41.3	
	м	161	105	69	77	59	37	27	1	76	1193	40.3	
	ж	135	102	89	91	80	57	34	2	88	1219	42.4	
Бучје	с	58	26	43	61	64	22	20	5	42	559	45.0	
	м	33	17	15	27	28	11	12	3	19	285	44.3	
	ж	25	9	28	34	36	11	8	2	23	274	45.6	
Горњане	с	75	63	85	107	101	61	40	5	71	948	46.6	
	м	39	31	36	47	51	28	17	1	38	479	44.9	
	ж	36	32	49	60	50	33	23	4	33	469	48.4	
Доња Бела Река	с	62	54	66	49	62	49	39	4	33	714	46.9	
	м	34	23	27	20	25	21	17	2	13	349	44.5	
	ж	28	31	39	29	37	28	22	2	20	365	49.3	
Злот	с	262	260	314	277	203	166	102	43	235	3093	43.1	
	м	115	130	155	122	93	69	34	23	126	1498	41.5	
	ж	147	130	159	155	110	97	68	20	109	1595	44.6	
Кривељ	с	105	111	84	131	106	75	58	26	80	1126	47.3	
	м	39	57	41	55	50	38	20	14	42	537	46.4	
	ж	66	54	43	76	56	37	38	12	38	589	48.0	
Лука	с	43	52	52	50	44	40	22	4	30	518	46.3	
	м	23	25	24	21	18	15	8	-	16	245	44.6	
	ж	20	27	28	29	26	25	14	4	14	273	47.9	
Метовница	с	112	103	100	107	104	68	44	2	73	1103	45.4	
	м	49	53	48	40	43	27	15	1	36	521	43.3	
	ж	63	50	52	67	61	41	29	1	37	582	47.4	
Оштрељ	с	49	30	54	52	58	31	17	6	35	549	45.0	
	м	29	17	26	22	20	15	4	1	20	261	43.1	
	ж	20	13	28	30	38	16	13	5	15	288	46.8	
Слатина	с	94	44	46	65	73	39	27	10	69	765	43.0	
	м	51	27	14	28	32	13	12	4	34	367	41.2	
	ж	43	17	32	37	41	26	15	6	35	398	44.7	

СТАНОВНИШТВО ПРЕМА ПОЛУ И СТАРОСТИ

Део 1

Назив и тип насеља	Пол	Укупно	Старост									
			0-4	5-9	10-14	15-19	20-24	25-29	30-34	35-39	40-44	45-49
Танда	с	350	12	20	16	13	22	15	23	16	21	29
	м	166	6	10	6	4	13	8	12	7	12	12
	ж	184	6	10	10	9	9	7	11	9	9	17
Топла	с	100	3	1	4	4	4	4	7	6	3	7
	м	53	3	1	2	3	3	4	4	5	2	3
	ж	47	-	-	2	1	1	-	3	1	1	4
Шарбановац	с	1836	73	87	89	83	70	83	122	114	101	133
	м	861	37	43	45	44	34	34	60	60	56	67
	ж	975	36	44	44	39	36	49	62	54	45	66
Кладово	с	23613	893	1171	1139	1368	1424	1472	1408	1339	1497	1886
	м	11556	472	616	591	687	785	779	735	692	766	939
	ж	12057	421	555	548	681	639	693	673	647	731	947
Градска	с	10218	430	536	580	741	798	750	631	633	791	965
	м	4980	223	277	300	357	433	386	325	302	380	462
	ж	5238	207	259	280	384	365	364	306	331	411	503
Остала	с	13395	463	635	559	627	626	722	777	706	706	921
	м	6576	249	339	291	330	352	393	410	390	386	477
	ж	6819	214	296	268	297	274	329	367	316	320	444
Брза Паланка	г с	1076	48	52	56	61	53	65	47	52	52	94
	м	512	26	26	27	26	23	34	22	30	30	50
	ж	564	22	26	29	35	30	31	25	22	22	44
Вајуга	с	563	24	20	36	24	25	23	29	29	38	44
	м	271	13	11	22	10	13	14	12	15	22	18
	ж	292	11	9	14	14	12	9	17	14	16	26
Велесница	с	265	7	4	3	12	7	10	9	11	7	7
	м	125	4	3	1	8	4	6	5	2	5	4
	ж	140	3	1	2	4	3	4	4	9	2	3
Велика Врбица	с	996	46	56	46	29	38	66	77	48	22	57
	м	498	27	32	25	19	15	35	43	32	14	31
	ж	498	19	24	21	10	23	31	34	16	8	26
Велика Каменица	с	757	33	35	20	43	29	48	34	27	33	39
	м	369	15	19	9	25	17	22	19	14	20	17
	ж	388	18	16	11	18	12	26	15	13	13	22
Грабовица	с	880	20	40	29	40	28	52	35	40	44	58
	м	413	9	21	12	25	12	21	20	20	23	28
	ж	467	11	19	17	15	16	31	15	20	21	30
Давидовац	с	610	24	30	31	36	32	50	41	40	42	54
	м	303	18	19	9	21	17	27	27	18	21	27
	ж	307	6	11	22	15	15	23	14	22	21	27
Кладово	г с	9142	382	484	524	680	745	685	584	581	739	871
	м	4468	197	251	273	331	410	352	303	272	350	412
	ж	4674	185	233	251	349	335	333	281	309	389	459
Кладушница	с	727	26	34	44	34	48	40	49	48	50	53
	м	360	12	21	27	19	25	21	27	24	28	23
	ж	367	14	13	17	15	23	19	22	24	22	30
Корбово	с	1067	31	37	25	43	45	55	44	48	50	65
	м	521	19	20	16	21	25	32	20	29	23	32
	ж	546	12	17	9	22	20	23	24	19	27	33
Костол	с	1053	50	69	53	48	59	61	88	75	66	98
	м	514	28	34	30	25	31	36	42	41	32	49
	ж	539	22	35	23	23	28	25	46	34	34	49
Купузиште	с	317	9	16	7	6	13	14	7	12	20	13
	м	140	3	10	4	1	8	8	3	10	12	7
	ж	177	6	6	3	5	5	6	4	2	8	6
Љубичевац	с	458	9	5	10	6	9	17	13	12	8	22
	м	207	4	1	7	2	3	12	6	7	4	11
	ж	251	5	4	3	4	6	5	7	5	4	11

СТАНОВНИШТВО ПРЕМА ПОЛУ И СТАРОСТИ

Део 2

Назив и тип насеља	Пол	Старост							Предшколска деца	Пунолетно становништво	Просечна старост		
		50-54	55-59	60-64	65-69	70-74	75-79	80 и више				непознато	
Танда	с	24	26	33	29	17	20	13	1	22	294	45.6	
	м	16	11	19	12	5	5	8	-	11	142	44.7	
	ж	8	15	14	17	12	15	5	1	11	152	46.5	
Топла	с	11	11	8	6	7	10	4	-	4	89	50.1	
	м	6	2	5	2	3	3	2	-	4	44	43.7	
	ж	5	9	3	4	4	7	2	-	-	45	57.2	
Шарбановац	с	137	122	158	148	146	98	61	11	109	1540	45.8	
	м	63	65	67	69	59	34	21	3	56	714	44.1	
	ж	74	57	91	79	87	64	40	8	53	826	47.3	
Кладово	с	1773	1469	1624	1795	1575	1033	587	160	1345	19634	43.3	
	м	861	677	753	829	685	396	214	79	711	9479	41.5	
	ж	912	792	871	966	890	637	373	81	634	10155	45.0	
Градска	с	876	596	563	509	393	248	115	63	637	8261	38.9	
	м	434	281	253	248	168	90	36	25	328	3983	37.6	
	ж	442	315	310	261	225	158	79	38	309	4278	40.0	
Остала	с	897	873	1061	1286	1182	785	472	97	708	11373	46.6	
	м	427	396	500	581	517	306	178	54	383	5496	44.5	
	ж	470	477	561	705	665	479	294	43	325	5877	48.7	
Брза Паланка	г	с	68	67	76	113	88	56	24	4	66	886	44.8
	м	32	29	30	55	42	20	9	1	35	417	43.6	
	ж	36	38	46	58	46	36	15	3	31	469	45.9	
Вајуга	с	39	33	45	45	56	37	14	2	31	473	46.4	
	м	22	11	24	17	29	14	3	1	16	221	44.0	
	ж	17	22	21	28	27	23	11	1	15	252	48.5	
Велесница	с	20	20	36	40	36	19	12	5	8	245	55.0	
	м	10	11	15	17	11	8	8	3	5	113	52.4	
	ж	10	9	21	23	25	11	4	2	3	132	57.2	
Велика Врбица	с	77	72	67	91	88	72	41	3	65	832	46.5	
	м	35	28	35	37	36	35	17	2	40	402	43.9	
	ж	42	44	32	54	52	37	24	1	25	430	49.1	
Велика Каменица	с	40	45	73	105	70	53	27	3	45	644	48.3	
	м	22	21	31	50	35	21	11	1	23	311	46.9	
	ж	18	24	42	55	35	32	16	2	22	333	49.7	
Грабовица	с	47	39	65	104	119	80	37	3	33	768	50.8	
	м	27	15	26	52	58	26	17	1	14	357	49.5	
	ж	20	24	39	52	61	54	20	2	19	411	52.0	
Давидовац	с	53	46	37	26	28	31	5	4	32	505	41.3	
	м	22	23	24	9	8	10	1	2	26	244	38.5	
	ж	31	23	13	17	20	21	4	2	6	261	44.0	
Кладово	г	с	808	529	487	396	305	192	91	59	571	7375	38.2
	м	402	252	223	193	126	70	27	24	293	3566	37.0	
	ж	406	277	264	203	179	122	64	35	278	3809	39.3	
Кладушница	с	55	43	44	68	47	26	18	-	42	600	43.0	
	м	26	22	18	35	18	8	6	-	24	287	40.5	
	ж	29	21	26	33	29	18	12	-	18	313	45.5	
Корбово	с	52	87	106	105	115	84	57	18	44	945	51.1	
	м	30	34	55	46	54	31	21	13	26	451	48.4	
	ж	22	53	51	59	61	53	36	5	18	494	53.6	
Костол	с	83	60	56	73	58	34	22	-	77	855	41.1	
	м	42	26	28	29	20	13	8	-	44	407	38.8	
	ж	41	34	28	44	38	21	14	-	33	448	43.2	
Купузиште	с	15	13	33	43	39	28	28	1	19	281	53.9	
	м	6	4	14	16	18	8	8	-	8	122	49.7	
	ж	9	9	19	27	21	20	20	1	11	159	57.2	
Љубичевац	с	24	31	44	79	79	45	41	4	11	429	59.5	
	м	10	14	20	37	32	20	16	1	5	193	58.3	
	ж	14	17	24	42	47	25	25	3	6	236	60.5	

СТАНОВНИШТВО ПРЕМА ПОЛУ И СТАРОСТИ

Део 1

Назив и тип насеља	Пол	Укупно	Старост									
			0-4	5-9	10-14	15-19	20-24	25-29	30-34	35-39	40-44	45-49
Мала Врбица	с	783	26	45	32	47	33	38	55	34	46	46
	м	363	14	17	14	18	18	23	25	17	28	22
	ж	420	12	28	18	29	15	15	30	17	18	24
Манастирица	с	250	7	11	11	17	11	13	15	18	13	23
	м	132	4	4	8	10	7	9	8	10	9	13
	ж	118	3	7	3	7	4	4	7	8	4	10
Милутиновац	с	186	5	17	12	9	7	7	11	13	11	8
	м	100	5	12	6	3	5	4	4	6	9	5
	ж	86	-	5	6	6	2	3	7	7	2	3
Нови Сип	с	909	32	51	43	48	49	48	72	58	56	70
	м	446	12	24	14	26	18	30	39	37	28	35
	ж	463	20	27	29	22	31	18	33	21	28	35
Петрово Село	с	129	3	1	4	3	8	5	6	5	5	9
	м	66	3	-	1	1	5	2	5	4	2	5
	ж	63	-	1	3	2	3	3	1	1	3	4
Подвршка	с	1143	46	42	41	44	66	64	64	53	61	71
	м	594	28	27	22	20	49	31	40	28	36	36
	ж	549	18	15	19	24	17	33	24	25	25	35
Река	с	278	15	15	12	15	8	18	16	11	15	15
	м	135	6	8	6	6	4	9	12	6	9	8
	ж	143	9	7	6	9	4	9	4	5	6	7
Речица	с	45	1	3	1	1	3	-	2	6	-	2
	м	21	1	2	-	1	1	-	-	4	-	1
	ж	24	-	1	1	-	2	-	2	2	-	1
Ртково	с	1012	24	50	47	49	47	35	64	56	60	73
	м	493	12	27	23	26	33	20	27	34	33	42
	ж	519	12	23	24	23	14	15	37	22	27	31
Текија	с	967	25	54	52	73	61	58	46	62	59	94
	м	505	12	27	35	43	42	31	26	32	28	63
	ж	462	13	27	17	30	19	27	20	30	31	31
Мајданпек	с	23703	1051	1328	1494	1683	1530	1520	1578	1589	1765	2099
	м	11807	557	708	765	844	822	820	814	782	894	1018
	ж	11896	494	620	729	839	708	700	764	807	871	1081
Градска	с	13203	592	755	910	1113	986	869	894	983	1153	1326
	м	6476	315	406	454	541	520	455	441	439	561	623
	ж	6727	277	349	456	572	466	414	453	544	592	703
Остала	с	10500	459	573	584	570	544	651	684	606	612	773
	м	5331	242	302	311	303	302	365	373	343	333	395
	ж	5169	217	271	273	267	242	286	311	263	279	378
Бољетин	с	672	31	45	33	36	37	41	50	38	46	51
	м	340	14	20	18	24	23	25	28	21	21	26
	ж	332	17	25	15	12	14	16	22	17	25	25
Влаоле	с	767	37	43	29	35	39	55	37	28	37	73
	м	388	16	20	15	19	23	30	22	18	19	34
	ж	379	21	23	14	16	16	25	15	10	18	39
Голубиње	с	1079	37	56	58	57	49	57	79	55	56	80
	м	553	20	31	31	23	28	30	44	31	30	43
	ж	526	17	25	27	34	21	27	35	24	26	37
Дебели Луг	с	458	24	24	28	19	16	26	35	34	22	33
	м	228	11	13	20	10	6	19	18	20	12	14
	ж	230	13	11	8	9	10	7	17	14	10	19
Доњи Милановац	с	3132	144	173	208	216	238	188	202	208	251	291
	м	1514	69	94	104	107	122	109	94	92	127	135
	ж	1618	75	79	104	109	116	79	108	116	124	156
Јасиково	с	717	27	43	42	34	43	37	49	44	25	49
	м	348	11	23	22	17	24	19	28	26	12	21
	ж	369	16	20	20	17	19	18	21	18	13	28

СТАНОВНИШТВО ПРЕМА ПОЛУ И СТАРОСТИ

Део 2

Назив и тип насеља	Пол	Старост							Предшколска деца	Пунолетно становништво	Просечна старост	
		50-54	55-59	60-64	65-69	70-74	75-79	80 и више				непознато
Мала Врбица	с	52	45	73	75	55	49	31	1	45	654	46.0
	м	24	20	36	36	19	18	14	-	19	307	45.2
	ж	28	25	37	39	36	31	17	1	26	347	46.7
Манастирица	с	17	17	16	24	18	10	4	5	11	209	44.1
	м	9	9	6	8	9	5	1	3	7	108	41.6
	ж	8	8	10	16	9	5	3	2	4	101	46.9
Милутиновац	с	10	14	15	21	13	10	2	1	15	145	43.6
	м	3	9	6	10	7	4	1	1	12	75	41.0
	ж	7	5	9	11	6	6	1	-	3	70	46.5
Нови Сип	с	81	81	68	53	50	26	15	8	53	755	42.3
	м	34	42	36	29	25	11	2	4	22	379	42.5
	ж	47	39	32	24	25	15	13	4	31	376	42.1
Петрово Село	с	8	14	14	14	17	5	8	-	3	120	52.7
	м	2	8	6	9	7	1	5	-	3	62	51.3
	ж	6	6	8	5	10	4	3	-	-	58	54.3
Подвршка	с	87	76	105	121	117	51	30	4	60	986	47.1
	м	41	40	50	59	51	21	11	4	37	504	44.5
	ж	46	36	55	62	66	30	19	-	23	482	49.8
Река	с	17	12	24	29	31	13	9	3	25	229	45.7
	м	7	10	10	12	14	5	3	-	12	114	44.5
	ж	10	2	14	17	17	8	6	3	13	115	46.8
Речица	с	-	4	1	5	6	8	2	-	1	39	52.3
	м	-	1	-	4	3	2	1	-	1	17	49.5
	ж	-	3	1	1	3	6	1	-	-	22	54.9
Ртково	с	60	47	84	94	84	68	47	23	42	860	47.4
	м	30	14	39	37	37	26	20	13	21	412	44.8
	ж	30	33	45	57	47	42	27	10	21	448	49.9
Текија	с	60	74	55	71	56	36	22	9	46	799	42.3
	м	25	34	21	32	26	19	4	5	18	410	39.8
	ж	35	40	34	39	30	17	18	4	28	389	45.0
Мајданпек	с	1852	1433	1224	1313	1074	641	314	215	1531	18837	39.2
	м	921	668	588	652	474	248	127	105	801	9297	38.1
	ж	931	765	636	661	600	393	187	110	730	9540	40.3
Градска	с	1113	730	537	517	355	212	63	95	858	10281	36.5
	м	554	355	258	245	161	76	24	48	454	4983	35.6
	ж	559	375	279	272	194	136	39	47	404	5298	37.3
Остала	с	739	703	687	796	719	429	251	120	673	8556	42.7
	м	367	313	330	407	313	172	103	57	347	4314	41.1
	ж	372	390	357	389	406	257	148	63	326	4242	44.3
Бољетин	с	39	50	42	48	47	21	11	6	47	547	41.5
	м	20	22	20	23	20	7	5	3	20	277	39.7
	ж	19	28	22	25	27	14	6	3	27	270	43.3
Влаоле	с	61	55	54	68	63	28	18	7	51	642	44.4
	м	31	24	26	42	24	13	10	2	24	328	43.9
	ж	30	31	28	26	39	15	8	5	27	314	44.8
Голубиње	с	72	72	77	108	74	46	26	20	61	898	44.2
	м	37	33	32	53	36	25	12	14	31	458	43.4
	ж	35	39	45	55	38	21	14	6	30	440	45.1
Дебели Луг	с	36	36	32	36	31	17	6	3	33	369	42.6
	м	15	18	16	16	11	5	2	2	14	178	39.7
	ж	21	18	16	20	20	12	4	1	19	191	45.4
Доњи Милановац	с	251	190	155	159	124	94	30	10	208	2477	38.7
	м	118	84	76	73	55	38	13	4	105	1179	37.6
	ж	133	106	79	86	69	56	17	6	103	1298	39.6
Јасиково	с	69	55	42	36	38	35	38	11	39	584	43.4
	м	35	24	20	18	17	13	13	5	18	282	41.6
	ж	34	31	22	18	21	22	25	6	21	302	45.1

СТАНОВНИШТВО ПРЕМА ПОЛУ И СТАРОСТИ

Део 1

Назив и тип насеља	Пол	Укупно	Старост									
			0-4	5-9	10-14	15-19	20-24	25-29	30-34	35-39	40-44	45-49
Клокочевац	с	711	31	24	32	35	42	42	35	36	43	48
	м	353	18	15	19	17	23	19	19	20	26	25
	ж	358	13	9	13	18	19	23	16	16	17	23
Лесково	с	431	12	19	30	20	19	25	29	21	20	32
	м	216	6	13	14	9	13	12	18	15	8	17
	ж	215	6	6	16	11	6	13	11	6	12	15
Мајданпек	с	10071	448	582	702	897	748	681	692	775	902	1035
	м	4962	246	312	350	434	398	346	347	347	434	488
	ж	5109	202	270	352	463	350	335	345	428	468	547
Мироч	с	406	23	23	29	22	15	29	32	26	21	25
	м	196	12	8	13	11	6	16	18	14	12	14
	ж	210	11	15	16	11	9	13	14	12	9	11
Мосна	с	787	40	43	55	66	33	49	59	45	59	72
	м	391	21	24	30	34	20	27	26	20	28	37
	ж	396	19	19	25	32	13	22	33	25	31	35
Рудна Глава	с	2309	100	139	124	113	117	157	145	148	147	157
	м	1188	54	75	60	62	66	92	70	88	84	84
	ж	1121	46	64	64	51	51	65	75	60	63	73
Тополница	с	1064	54	57	69	74	63	73	66	64	68	66
	м	578	35	31	40	44	36	39	45	34	44	31
	ж	486	19	26	29	30	27	34	21	30	24	35
Црнајка	с	1099	43	57	55	59	71	60	68	67	68	87
	м	552	24	29	29	33	34	37	37	36	37	49
	ж	547	19	28	26	26	37	23	31	31	31	38
Неготин	с	43418	1703	2072	2058	2252	2406	2679	2458	2314	2685	3107
	м	20915	867	1042	1071	1160	1250	1361	1218	1156	1346	1618
	ж	22503	836	1030	987	1092	1156	1318	1240	1158	1339	1489
Градска	с	17758	806	1072	1113	1265	1255	1308	1220	1207	1418	1591
	м	8667	425	538	582	656	658	638	569	561	672	791
	ж	9091	381	534	531	609	597	670	651	646	746	800
Остала	с	25660	897	1000	945	987	1151	1371	1238	1107	1267	1516
	м	12248	442	504	489	504	592	723	649	595	674	827
	ж	13412	455	496	456	483	559	648	589	512	593	689
Александровац	с	588	21	33	19	26	27	48	28	44	48	43
	м	278	7	16	10	13	10	25	16	22	27	19
	ж	310	14	17	9	13	17	23	12	22	21	24
Браћевац	с	533	7	9	15	15	11	10	15	14	18	27
	м	256	6	5	5	11	6	6	7	10	10	15
	ж	277	1	4	10	4	5	4	8	4	8	12
Брестовац	с	355	6	17	9	9	7	8	16	9	14	25
	м	167	1	10	3	5	4	3	6	5	12	14
	ж	188	5	7	6	4	3	5	10	4	2	11
Буковче	с	1442	60	70	65	54	72	77	81	75	77	82
	м	686	33	33	28	21	32	38	48	40	39	38
	ж	756	27	37	37	33	40	39	33	35	38	44
Вељково	с	206	3	6	4	5	3	14	6	6	9	15
	м	100	1	3	1	1	1	8	3	5	5	10
	ж	106	2	3	3	4	2	6	3	1	4	5
Видровац	с	822	28	37	23	23	32	57	45	41	39	60
	м	398	16	19	13	14	14	32	23	24	19	33
	ж	424	12	18	10	9	18	25	22	17	20	27
Вратна	с	316	19	8	12	15	14	18	12	10	11	21
	м	150	10	2	6	7	7	13	5	6	4	11
	ж	166	9	6	6	8	7	5	7	4	7	10
Дупљане	с	564	30	21	22	24	39	35	29	18	36	26
	м	280	16	9	11	17	23	19	17	7	20	17
	ж	284	14	12	11	7	16	16	12	11	16	9

СТАНОВНИШТВО ПРЕМА ПОЛУ И СТАРОСТИ

Део 2

Назив и тип насеља	Пол	Старост							Предшколска деца	Пунолетно становништво	Просечна старост	
		50-54	55-59	60-64	65-69	70-74	75-79	80 и више				непознато
Клокочевац	с	44	29	59	62	58	45	24	22	37	603	45.7
	м	27	6	32	34	24	15	5	9	23	290	42.9
	ж	17	23	27	28	34	30	19	13	14	313	48.6
Лесково	с	31	39	30	34	33	25	11	1	19	357	45.2
	м	14	21	11	19	11	9	5	1	11	179	42.7
	ж	17	18	19	15	22	16	6	-	8	178	47.6
Мајданпек	с	862	540	382	358	231	118	33	85	650	7804	35.8
	м	436	271	182	172	106	38	11	44	349	3804	35.0
	ж	426	269	200	186	125	80	22	41	301	4000	36.5
Мироч	с	23	28	34	32	25	14	5	-	30	318	40.9
	м	9	16	16	15	10	6	-	-	13	157	40.2
	ж	14	12	18	17	15	8	5	-	17	161	41.5
Мосна	с	59	37	43	49	41	29	7	1	55	610	39.3
	м	27	21	14	26	20	12	3	1	27	302	38.0
	ж	32	16	29	23	21	17	4	-	28	308	40.6
Рудна Глава	с	164	159	158	178	157	83	55	8	159	1875	42.5
	м	80	69	79	94	72	32	23	4	86	964	41.2
	ж	84	90	79	84	85	51	32	4	73	911	43.9
Тополница	с	59	68	53	81	72	36	20	21	75	839	40.5
	м	34	26	29	37	33	19	12	9	48	446	38.7
	ж	25	42	24	44	39	17	8	12	27	393	42.7
Црнајка	с	82	75	63	64	80	50	30	20	67	914	43.0
	м	38	33	35	30	35	16	13	7	32	453	41.2
	ж	44	42	28	34	45	34	17	13	35	461	44.9
Неготин	с	3154	2435	2731	3192	3352	2505	1514	801	2550	36236	44.6
	м	1581	1155	1239	1437	1458	1030	586	340	1274	17250	43.0
	ж	1573	1280	1492	1755	1894	1475	928	461	1276	18986	46.0
Градска	с	1576	956	782	749	603	420	214	203	1252	14014	37.7
	м	759	496	362	348	255	171	95	91	647	6736	36.8
	ж	817	460	420	401	348	249	119	112	605	7278	38.6
Остала	с	1578	1479	1949	2443	2749	2085	1300	598	1298	22222	49.3
	м	822	659	877	1089	1203	859	491	249	627	10514	47.5
	ж	756	820	1072	1354	1546	1226	809	349	671	11708	51.0
Александровац	с	25	16	29	44	54	40	37	6	31	503	46.0
	м	14	5	15	20	24	17	14	4	10	238	45.3
	ж	11	11	14	24	30	23	23	2	21	265	46.7
Браћевац	с	22	36	53	74	80	55	68	4	9	492	59.5
	м	11	12	26	35	38	26	26	1	7	233	57.2
	ж	11	24	27	39	42	29	42	3	2	259	61.7
Брестовац	с	19	28	35	46	44	36	25	2	11	316	55.0
	м	6	11	15	20	25	18	9	-	3	150	54.9
	ж	13	17	20	26	19	18	16	2	8	166	55.1
Буковче	с	107	86	100	97	139	103	79	18	83	1220	47.1
	м	58	43	42	46	60	40	40	7	43	583	46.5
	ж	49	43	58	51	79	63	39	11	40	637	47.7
Вељково	с	23	8	22	17	35	22	4	4	6	189	54.3
	м	11	4	12	7	12	14	1	1	2	95	54.1
	ж	12	4	10	10	23	8	3	3	4	94	54.5
Видровац	с	77	40	61	78	89	65	27	-	42	720	48.8
	м	39	16	22	39	35	31	9	-	23	340	46.5
	ж	38	24	39	39	54	34	18	-	19	380	50.9
Вратна	с	18	16	27	40	35	23	7	10	23	268	48.2
	м	10	5	12	19	18	9	2	4	11	128	47.0
	ж	8	11	15	21	17	14	5	6	12	140	49.3
Дупљане	с	17	31	31	56	73	40	25	11	41	478	47.1
	м	6	17	12	24	34	17	9	5	20	235	44.6
	ж	11	14	19	32	39	23	16	6	21	243	49.6

СТАНОВНИШТВО ПРЕМА ПОЛУ И СТАРОСТИ

Део 1

Назив и тип насеља	Пол	Укупно	Старост									
			0-4	5-9	10-14	15-19	20-24	25-29	30-34	35-39	40-44	45-49
Душановац	с	882	27	37	31	24	39	43	48	42	30	44
	м	405	13	20	18	9	12	22	27	25	16	25
	ж	477	14	17	13	15	27	21	21	17	14	19
Јабуковац	с	1884	85	80	67	77	98	95	90	74	83	89
	м	912	46	42	34	35	52	49	42	33	47	57
	ж	972	39	38	33	42	46	46	48	41	36	32
Јасеница	с	581	15	30	29	21	18	31	31	32	31	35
	м	299	9	15	18	8	12	14	16	16	23	20
	ж	282	6	15	11	13	6	17	15	16	8	15
Карбулово	с	520	19	13	14	17	32	30	21	19	28	45
	м	258	13	6	8	10	15	13	14	10	15	23
	ж	262	6	7	6	7	17	17	7	9	13	22
Кобишница	с	1355	44	60	60	62	60	69	64	84	69	72
	м	642	22	34	36	38	32	38	28	40	36	41
	ж	713	22	26	24	24	28	31	36	44	33	31
Ковилово	с	411	16	22	12	22	13	23	31	29	22	31
	м	192	8	9	8	10	7	11	16	16	12	17
	ж	219	8	13	4	12	6	12	15	13	10	14
Мала Каменица	с	392	14	13	15	14	23	16	17	12	24	11
	м	172	7	5	8	5	10	6	7	7	14	4
	ж	220	7	8	7	9	13	10	10	5	10	7
Малајница	с	683	31	41	32	42	33	42	42	22	29	33
	м	330	14	17	18	21	20	23	21	11	21	17
	ж	353	17	24	14	21	13	19	21	11	8	16
Милошево	с	517	22	23	25	26	23	21	30	30	38	22
	м	247	9	15	14	13	12	9	12	17	19	15
	ж	270	13	8	11	13	11	12	18	13	19	7
Михајловац	с	718	17	24	25	28	27	28	24	25	39	45
	м	343	11	9	13	17	17	13	12	14	20	28
	ж	375	6	15	12	11	10	15	12	11	19	17
Мокрање	с	710	25	31	19	25	22	51	39	28	30	44
	м	330	12	14	7	13	13	25	18	17	15	24
	ж	380	13	17	12	12	9	26	21	11	15	20
Неготин	с	17758	806	1072	1113	1265	1255	1308	1220	1207	1418	1591
	м	8667	425	538	582	656	658	638	569	561	672	791
	ж	9091	381	534	531	609	597	670	651	646	746	800
Плавна	с	953	33	39	53	59	60	54	60	43	42	62
	м	461	13	21	24	25	36	29	38	20	24	28
	ж	492	20	18	29	34	24	25	22	23	18	34
Поповица	с	487	16	16	20	13	19	25	27	19	23	26
	м	215	6	6	7	7	7	14	10	12	9	15
	ж	272	10	10	13	6	12	11	17	7	14	11
Прахово	с	1506	64	70	68	84	94	111	84	62	88	102
	м	736	29	33	40	46	45	60	46	37	40	56
	ж	770	35	37	28	38	49	51	38	25	48	46
Радујевац	с	1540	61	63	53	71	82	78	81	76	106	96
	м	717	27	36	23	35	44	41	34	39	54	51
	ж	823	34	27	30	36	38	37	47	37	52	45
Рајац	с	436	6	8	19	12	14	12	11	17	16	25
	м	188	3	4	9	6	6	2	7	7	10	15
	ж	248	3	4	10	6	8	10	4	10	6	10
Речка	с	469	18	11	12	4	19	21	19	12	12	29
	м	218	11	3	8	1	5	14	10	9	5	13
	ж	251	7	8	4	3	14	7	9	3	7	16
Рогљево	с	183	6	3	2	5	13	7	3	3	10	12
	м	89	2	3	1	3	8	3	2	1	5	7
	ж	94	4	-	1	2	5	4	1	2	5	5
Самариновац	с	464	16	12	18	11	21	34	21	13	17	27
	м	222	9	5	7	5	13	18	12	8	7	13
	ж	242	7	7	11	6	8	16	9	5	10	14

СТАНОВНИШТВО ПРЕМА ПОЛУ И СТАРОСТИ

Део 2

Назив и тип насеља	Пол	Старост							Предшколска деца	Пунолетно становништво	Просечна старост	
		50-54	55-59	60-64	65-69	70-74	75-79	80 и више				непознато
Душановац	с	35	36	69	98	105	84	60	30	42	771	51.4
	м	12	13	36	44	41	36	22	14	20	349	49.6
	ж	23	23	33	54	64	48	38	16	22	422	53.0
Јабучевац	с	86	101	177	205	197	129	58	93	125	1606	47.9
	м	54	35	82	95	86	60	23	40	68	766	46.5
	ж	32	66	95	110	111	69	35	53	57	840	49.2
Јасеница	с	37	36	32	60	52	37	26	28	27	489	47.6
	м	19	16	15	30	27	16	9	16	16	249	46.1
	ж	18	20	17	30	25	21	17	12	11	240	49.1
Карбулово	с	46	43	39	41	37	47	23	6	25	463	49.2
	м	26	18	18	17	22	17	11	2	15	224	47.2
	ж	20	25	21	24	15	30	12	4	10	239	51.1
Кобишница	с	88	79	84	93	139	116	66	46	69	1152	47.8
	м	51	34	39	40	62	37	18	16	36	530	44.3
	ж	37	45	45	53	77	79	48	30	33	622	50.9
Ковилово	с	16	13	25	28	34	33	28	13	21	349	46.9
	м	9	6	10	14	11	10	14	4	9	161	44.9
	ж	7	7	15	14	23	23	14	9	12	188	48.7
Мала Каменица	с	15	13	32	35	67	41	23	7	22	343	51.8
	м	9	6	11	15	30	14	13	1	11	151	51.4
	ж	6	7	21	20	37	27	10	6	11	192	52.1
Малајница	с	31	40	44	85	54	42	28	12	49	557	45.4
	м	16	14	25	41	23	18	7	3	22	272	43.7
	ж	15	26	19	44	31	24	21	9	27	285	47.0
Милошево	с	32	35	29	39	47	46	22	7	29	426	46.7
	м	17	15	12	21	18	21	6	2	13	201	44.6
	ж	15	20	17	18	29	25	16	5	16	225	48.6
Михајловац	с	40	25	53	75	97	92	49	5	27	638	53.5
	м	20	13	25	27	39	40	23	2	12	300	51.2
	ж	20	12	28	48	58	52	26	3	15	338	55.6
Мокрање	с	56	38	57	73	74	64	28	6	34	617	49.5
	м	31	20	21	33	24	27	13	3	15	288	48.0
	ж	25	18	36	40	50	37	15	3	19	329	50.9
Неготин	с	1576	956	782	749	603	420	214	203	1252	14014	37.7
	м	759	496	362	348	255	171	95	91	647	6736	36.8
	ж	817	460	420	401	348	249	119	112	605	7278	38.6
Плавна	с	71	74	87	69	52	45	40	10	49	788	44.4
	м	30	46	42	26	23	16	15	5	19	385	43.1
	ж	41	28	45	43	29	29	25	5	30	403	45.7
Поповица	с	30	40	48	44	60	36	22	3	22	429	50.4
	м	12	20	20	18	28	14	9	1	6	193	50.6
	ж	18	20	28	26	32	22	13	2	16	236	50.2
Прахово	с	99	71	72	126	145	71	50	45	97	1257	44.0
	м	52	37	31	56	63	28	15	22	45	608	42.2
	ж	47	34	41	70	82	43	35	23	52	649	45.8
Радујевац	с	86	103	98	105	159	118	78	26	80	1320	47.6
	м	46	43	39	49	62	50	31	13	38	611	45.8
	ж	40	60	59	56	97	68	47	13	42	709	49.1
Рајац	с	30	21	52	47	59	35	52	-	7	395	56.5
	м	17	10	21	25	22	14	10	-	3	169	53.7
	ж	13	11	31	22	37	21	42	-	4	226	58.7
Речка	с	35	22	46	52	72	50	30	5	25	424	54.8
	м	18	15	19	23	27	24	11	2	14	195	53.1
	ж	17	7	27	29	45	26	19	3	11	229	56.3
Рогљево	с	13	8	14	16	31	20	14	3	7	169	55.3
	м	7	4	3	8	14	7	9	2	3	81	53.3
	ж	6	4	11	8	17	13	5	1	4	88	57.1
Самариновац	с	31	29	34	40	57	37	16	30	18	414	49.9
	м	23	10	18	20	22	15	5	12	11	199	47.9
	ж	8	19	16	20	35	22	11	18	7	215	51.8

СТАНОВНИШТВО ПРЕМА ПОЛУ И СТАРОСТИ

Део 1

Назив и тип насеља	Пол	Укупно	Старост									
			0-4	5-9	10-14	15-19	20-24	25-29	30-34	35-39	40-44	45-49
Сиколе	с	838	29	31	30	24	28	36	46	33	37	59
	м	408	6	21	15	16	14	23	28	16	21	30
	ж	430	23	10	15	8	14	13	18	17	16	29
Слатина	с	479	11	13	18	19	10	29	16	24	24	22
	м	217	5	8	9	8	2	17	9	10	16	11
	ж	262	6	5	9	11	8	12	7	14	8	11
Смедовац	с	163	2	2	2	5	2	5	2	3	3	4
	м	78	1	1	2	3	1	3	1	2	2	3
	ж	85	1	1	-	2	1	2	1	1	1	1
Србово	с	502	23	21	18	12	18	34	26	25	26	29
	м	239	9	13	10	8	8	14	13	15	13	17
	ж	263	14	8	8	4	10	20	13	10	13	12
Тамнич	с	349	6	7	5	2	7	11	8	8	10	16
	м	157	1	3	3	1	5	7	6	5	4	5
	ж	192	5	4	2	1	2	4	2	3	6	11
Трњане	с	479	14	13	18	16	22	22	24	21	25	29
	м	240	8	7	12	10	11	12	12	15	14	17
	ж	239	6	6	6	6	11	10	12	6	11	12
Уровица	с	1191	37	50	41	51	40	52	47	51	45	47
	м	577	19	24	23	31	26	26	30	28	23	29
	ж	614	18	26	18	20	14	26	17	23	22	18
Црномасница	с	272	6	9	6	5	15	13	10	5	13	18
	м	133	4	6	5	4	9	8	6	2	7	11
	ж	139	2	3	1	1	6	5	4	3	6	7
Чубра	с	557	15	15	16	23	18	24	18	24	31	39
	м	271	8	8	7	13	9	16	6	14	19	20
	ж	286	7	7	9	10	9	8	12	10	12	19
Шаркамен	с	374	14	10	12	10	16	23	22	16	16	29
	м	170	7	3	7	3	5	15	14	10	5	14
	ж	204	7	7	5	7	11	8	8	6	11	15
Штубик	с	939	31	32	36	32	60	64	44	38	48	75
	м	467	20	16	18	11	39	34	27	20	22	44
	ж	472	11	16	18	21	21	30	17	18	26	31
Зајечарски округ	с	137561	4884	5871	6493	7432	7576	7774	7619	7410	8870	10912
	м	66651	2493	3043	3331	3832	4062	4012	3854	3721	4491	5398
	ж	70910	2391	2828	3162	3600	3514	3762	3765	3689	4379	5514
Градска	с	72381	3005	3532	4000	4798	4990	4914	4673	4565	5541	6604
	м	35140	1553	1825	2034	2395	2623	2452	2273	2218	2664	3182
	ж	37241	1452	1707	1966	2403	2367	2462	2400	2347	2877	3422
Остала	с	65180	1879	2339	2493	2634	2586	2860	2946	2845	3329	4308
	м	31511	940	1218	1297	1437	1439	1560	1581	1503	1827	2216
	ж	33669	939	1121	1196	1197	1147	1300	1365	1342	1502	2092
Бољевац	с	15849	603	733	799	846	765	814	840	895	960	1245
	м	7725	299	394	408	431	404	436	426	475	493	612
	ж	8124	304	339	391	415	361	378	414	420	467	633
Градска	с	5132	221	272	317	366	311	337	333	372	390	492
	м	2511	114	149	163	182	159	179	158	197	185	231
	ж	2621	107	123	154	184	152	158	175	175	205	261
Остала	с	10717	382	461	482	480	454	477	507	523	570	753
	м	5214	185	245	245	249	245	257	268	278	308	381
	ж	5503	197	216	237	231	209	220	239	245	262	372
Бачевица	с	409	13	15	16	16	14	15	27	15	16	29
	м	207	5	11	11	11	8	7	19	7	8	14
	ж	202	8	4	5	5	6	8	8	8	8	15
Боговина	г	с	1348	62	67	75	76	66	85	78	94	116
	м	669	28	36	40	37	33	46	41	56	47	58
	ж	679	34	31	35	39	33	39	37	38	47	58

СТАНОВНИШТВО ПРЕМА ПОЛУ И СТАРОСТИ

Део 2

Назив и тип насеља	Пол	Старост							Предшколска деца	Пунолетно становништво	Просечна старост		
		50-54	55-59	60-64	65-69	70-74	75-79	80 и више				непознато	
Сиколе	с	65	63	78	88	73	65	42	11	44	736	50.2	
	м	36	25	43	35	35	20	18	6	19	359	48.2	
	ж	29	38	35	53	38	45	24	5	25	377	52.2	
Слатина	с	24	23	30	50	64	60	36	6	16	426	53.7	
	м	10	9	17	16	30	27	12	1	7	190	52.0	
	ж	14	14	13	34	34	33	24	5	9	236	55.1	
Смедовац	с	6	18	26	16	11	22	11	23	2	153	59.3	
	м	3	8	14	8	5	8	5	8	1	72	56.5	
	ж	3	10	12	8	6	14	6	15	1	81	62.0	
Србово	с	27	19	42	43	60	55	24	-	32	432	49.6	
	м	13	8	22	16	30	23	7	-	13	202	48.0	
	ж	14	11	20	27	30	32	17	-	19	230	51.1	
Тамнич	с	30	17	43	28	54	51	39	7	9	331	60.3	
	м	18	6	17	13	27	17	16	3	2	150	58.6	
	ж	12	11	26	15	27	34	23	4	7	181	61.7	
Трњане	с	28	37	39	50	45	40	32	4	18	423	51.0	
	м	10	22	17	22	22	16	13	-	12	206	48.4	
	ж	18	15	22	28	23	24	19	4	6	217	53.7	
Уровица	с	61	74	117	148	132	93	37	68	57	1031	50.3	
	м	24	34	52	70	63	37	12	26	26	491	48.0	
	ж	37	40	65	78	69	56	25	42	31	540	52.5	
Црномасница	с	12	10	14	37	27	39	18	15	10	247	54.4	
	м	7	3	5	14	8	20	6	8	6	115	49.2	
	ж	5	7	9	23	19	19	12	7	4	132	59.2	
Чубра	с	39	44	38	75	67	43	23	5	23	493	51.8	
	м	23	20	16	30	37	16	7	2	11	238	49.7	
	ж	16	24	22	45	30	27	16	3	12	255	53.8	
Шаркамен	с	37	25	18	29	32	25	18	22	19	332	48.5	
	м	24	8	8	11	13	9	5	9	9	150	46.2	
	ж	13	17	10	18	19	16	13	13	10	182	50.4	
Штубик	с	64	61	54	96	97	65	35	7	47	825	47.9	
	м	30	28	23	42	43	30	16	4	26	407	46.0	
	ж	34	33	31	54	54	35	19	3	21	418	49.8	
Зајечарски округ	с	11682	8454	9272	9868	9658	7537	5162	1087	7163	116048	45.0	
	м	5748	4136	4309	4487	4208	2996	2023	507	3660	55566	43.4	
	ж	5934	4318	4963	5381	5450	4541	3139	580	3503	60482	46.5	
<i>Градска</i>	с	6829	4107	3893	3699	3052	2288	1457	434	4380	59133	40.3	
	м	3347	2057	1854	1670	1326	885	564	218	2240	28362	39.2	
	ж	3482	2050	2039	2029	1726	1403	893	216	2140	30771	41.3	
<i>Остала</i>	с	4853	4347	5379	6169	6606	5249	3705	653	2783	56915	50.3	
	м	2401	2079	2455	2817	2882	2111	1459	289	1420	27204	48.2	
	ж	2452	2268	2924	3352	3724	3138	2246	364	1363	29711	52.2	
Бољевац	с	1165	936	1111	1351	1184	899	609	94	863	13218	45.4	
	м	570	432	544	625	530	374	236	36	436	6365	43.9	
	ж	595	504	567	726	654	525	373	58	427	6853	46.8	
<i>Градска</i>	с	410	259	245	279	239	170	86	33	309	4111	39.7	
	м	199	125	120	125	107	70	32	16	160	1979	38.4	
	ж	211	134	125	154	132	100	54	17	149	2132	40.8	
<i>Остала</i>	с	755	677	866	1072	945	729	523	61	554	9107	48.1	
	м	371	307	424	500	423	304	204	20	276	4386	46.5	
	ж	384	370	442	572	522	425	319	41	278	4721	49.7	
Бачевица	с	31	30	33	53	35	27	23	1	22	356	50.0	
	м	13	14	16	25	9	13	15	1	11	174	47.5	
	ж	18	16	17	28	26	14	8	-	11	182	52.7	
Боговина	г	с	93	53	77	100	103	71	35	3	86	1093	42.9
	м	52	19	42	45	45	31	13	-	40	543	41.7	
	ж	41	34	35	55	58	40	22	3	46	550	44.1	

СТАНОВНИШТВО ПРЕМА ПОЛУ И СТАРОСТИ

Део 1

Назив и тип насеља	п	о	л	Укупно	Старост									
					0-4	5-9	10-14	15-19	20-24	25-29	30-34	35-39	40-44	45-49
Бољевац	г	с		3784	159	205	242	290	245	252	255	278	296	376
		м		1842	86	113	123	145	126	133	117	141	138	173
		ж		1942	73	92	119	145	119	119	138	137	158	203
Бољевац Село		с		315	10	10	26	20	12	13	9	22	24	30
		м		139	4	6	7	12	5	8	5	8	14	13
		ж		176	6	4	19	8	7	5	4	14	10	17
Валакоње		с		1378	59	61	62	74	59	53	83	74	93	83
		м		682	32	31	36	40	27	28	43	35	56	40
		ж		696	27	30	26	34	32	25	40	39	37	43
Врбовац		с		190	4	3	-	3	3	6	3	4	7	10
		м		97	1	2	-	2	2	5	1	4	3	5
		ж		93	3	1	-	1	1	1	2	-	4	5
Добро Поље		с		415	11	15	12	18	9	19	16	19	20	24
		м		201	5	7	10	12	7	8	9	11	11	13
		ж		214	6	8	2	6	2	11	7	8	9	11
Добрујевац		с		236	7	6	10	9	5	8	4	11	13	9
		м		105	3	2	5	5	2	5	1	7	8	3
		ж		131	4	4	5	4	3	3	3	4	5	6
Илино		с		121	3	7	3	6	2	2	3	4	8	5
		м		59	2	6	3	3	1	1	1	2	6	2
		ж		62	1	1	-	3	1	1	2	2	2	3
Јабланица		с		435	12	14	14	8	17	18	21	12	18	25
		м		210	4	5	8	5	9	10	14	8	9	14
		ж		225	8	9	6	3	8	8	7	4	9	11
Криви Вир		с		549	4	13	8	14	9	10	11	16	18	26
		м		265	2	9	5	7	6	8	4	8	11	16
		ж		284	2	4	3	7	3	2	7	8	7	10
Луково		с		704	39	26	32	23	49	34	24	29	29	48
		м		320	15	17	10	12	19	25	11	15	16	22
		ж		384	24	9	22	11	30	9	13	14	13	26
Мали Извор		с		565	22	27	26	20	34	19	37	27	24	50
		м		289	16	12	11	13	20	9	19	17	12	27
		ж		276	6	15	15	7	14	10	18	10	12	23
Мирово		с		183	1	10	7	5	2	2	8	11	6	10
		м		85	-	4	3	3	1	1	3	6	5	6
		ж		98	1	6	4	2	1	1	5	5	1	4
Оснић		с		1340	51	65	61	64	61	75	75	90	60	111
		м		668	29	32	36	29	33	37	42	50	32	57
		ж		672	22	33	25	35	28	38	33	40	28	54
Подгорац		с		2218	107	116	131	130	119	134	121	120	140	177
		м		1083	43	63	62	60	68	66	69	60	66	90
		ж		1135	64	53	69	70	51	68	52	60	74	87
Ртањ		с		182	3	12	16	13	4	5	7	11	18	8
		м		84	2	4	8	6	3	4	3	5	6	5
		ж		98	1	8	8	7	1	1	4	6	12	3
Рујиште		с		470	12	19	14	13	15	26	17	16	24	30
		м		227	8	10	8	8	6	17	7	12	14	16
		ж		243	4	9	6	5	9	9	10	4	10	14
Савинац		с		365	12	24	22	19	20	15	21	19	20	26
		м		180	8	12	10	11	14	7	6	10	14	12
		ж		185	4	12	12	8	6	8	15	9	6	14
Сумраковац		с		642	12	18	22	25	20	23	20	23	32	52
		м		313	6	12	12	10	14	11	11	13	17	26
		ж		329	6	6	10	15	6	12	9	10	15	26

СТАНОВНИШТВО ПРЕМА ПОЛУ И СТАРОСТИ

Део 2

Назив и тип насеља	п	о	Старост							Пред-школска деца	Пуно-летно становништво	Просечна старост	
			50-54	55-59	60-64	65-69	70-74	75-79	80 и више				непознато
Бољевац	г	с	317	206	168	179	136	99	51	30	223	3018	38.5
		м	147	106	78	80	62	39	19	16	120	1436	37.2
		ж	170	100	90	99	74	60	32	14	103	1582	39.7
Бољевац Село		с	23	17	26	21	20	19	13	-	12	257	45.3
		м	11	6	13	10	9	5	3	-	5	113	43.8
		ж	12	11	13	11	11	14	10	-	7	144	46.5
Валакоње		с	111	85	113	124	112	72	56	4	81	1152	46.1
		м	50	43	55	62	53	31	19	1	44	558	44.6
		ж	61	42	58	62	59	41	37	3	37	594	47.7
Врбовац		с	13	12	22	25	24	28	20	3	6	182	60.8
		м	6	8	8	11	11	13	13	2	3	93	60.1
		ж	7	4	14	14	13	15	7	1	3	89	61.6
Добро Поље		с	35	34	50	41	32	32	25	3	17	365	51.3
		м	13	15	21	20	15	13	10	1	7	171	48.5
		ж	22	19	29	21	17	19	15	2	10	194	53.9
Добрујевац		с	14	18	25	31	22	22	22	-	8	207	54.2
		м	8	6	12	13	7	12	6	-	4	91	52.1
		ж	6	12	13	18	15	10	16	-	4	116	55.8
Илино		с	6	3	4	16	14	24	11	-	7	105	55.7
		м	5	1	1	5	8	9	3	-	5	47	49.0
		ж	1	2	3	11	6	15	8	-	2	58	62.0
Јабланица		с	35	24	32	55	55	45	27	3	18	392	53.4
		м	17	9	11	25	26	27	9	-	6	191	52.4
		ж	18	15	21	30	29	18	18	3	12	201	54.4
Криви Вир		с	37	40	52	81	84	70	53	3	11	514	60.2
		м	18	18	24	36	40	35	17	1	6	244	57.7
		ж	19	22	28	45	44	35	36	2	5	270	62.4
Луково		с	42	34	54	61	69	52	29	30	49	592	47.0
		м	22	13	31	28	25	22	7	10	21	271	45.4
		ж	20	21	23	33	44	30	22	20	28	321	48.3
Мали Извор		с	37	36	40	58	41	42	23	2	33	481	47.0
		м	23	12	24	25	20	21	8	-	21	244	45.2
		ж	14	24	16	33	21	21	15	2	12	237	48.8
Мирово		с	8	19	21	21	22	13	17	-	4	164	54.7
		м	3	9	9	10	12	6	4	-	2	77	53.7
		ж	5	10	12	11	10	7	13	-	2	87	55.5
Оснић		с	79	77	114	114	109	82	51	1	74	1121	46.0
		м	44	30	60	55	51	31	20	-	42	552	44.4
		ж	35	47	54	59	58	51	31	1	32	569	47.6
Подгорац		с	158	135	132	190	153	82	67	6	150	1794	42.7
		м	72	64	70	98	73	27	29	3	64	881	42.2
		ж	86	71	62	92	80	55	38	3	86	913	43.2
Ртањ		с	20	5	11	21	13	9	5	1	7	142	44.5
		м	12	3	5	9	6	1	2	-	4	66	43.0
		ж	8	2	6	12	7	8	3	1	3	76	45.8
Рујиште		с	39	41	49	48	37	37	32	1	19	415	51.6
		м	20	20	27	16	12	10	16	-	12	194	48.2
		ж	19	21	22	32	25	27	16	1	7	221	54.9
Савинац		с	25	28	28	25	27	18	16	-	21	295	44.6
		м	11	13	13	10	14	7	8	-	12	143	42.9
		ж	14	15	15	15	13	11	8	-	9	152	46.2
Сумраковац		с	42	39	60	87	76	55	33	3	15	573	53.2
		м	23	23	24	42	32	21	15	1	7	276	51.3
		ж	19	16	36	45	44	34	18	2	8	297	55.1

СТАНОВНИШТВО ПРЕМА ПОЛУ И СТАРОСТИ

Део 1

Назив и тип насеља	Пол	Укупно	Старост									
			0-4	5-9	10-14	15-19	20-24	25-29	30-34	35-39	40-44	45-49
Зајечар	с	65969	2419	2937	3312	3819	3842	3947	3869	3809	4499	5299
	м	31907	1256	1480	1674	1978	2041	1968	1960	1896	2247	2631
	ж	34062	1163	1457	1638	1841	1801	1979	1909	1913	2252	2668
Градска	с	39491	1599	1932	2151	2583	2732	2724	2608	2527	3041	3505
	м	19133	832	976	1075	1296	1414	1320	1280	1234	1437	1697
	ж	20358	767	956	1076	1287	1318	1404	1328	1293	1604	1808
Остала	с	26478	820	1005	1161	1236	1110	1223	1261	1282	1458	1794
	м	12774	424	504	599	682	627	648	680	662	810	934
	ж	13704	396	501	562	554	483	575	581	620	648	860
Боровац	с	167	3	2	9	6	3	3	8	5	10	3
	м	80	2	1	6	3	1	2	5	2	7	1
	ж	87	1	1	3	3	2	1	3	3	3	2
Брусник	с	456	8	7	9	10	11	17	12	15	16	28
	м	211	4	4	2	6	7	9	6	5	12	12
	ж	245	4	3	7	4	4	8	6	10	4	16
Велика Јасикова	с	998	43	44	57	65	45	55	45	63	44	47
	м	503	25	17	30	36	19	34	30	37	30	24
	ж	495	18	27	27	29	26	21	15	26	14	23
Велики Извор	с	2684	107	131	129	153	121	139	155	155	176	209
	м	1313	55	69	67	77	67	60	79	79	97	117
	ж	1371	52	62	62	76	54	79	76	76	79	92
Велики Јасеновац	с	370	11	9	9	9	10	26	12	14	17	24
	м	178	6	5	7	8	6	17	4	9	10	15
	ж	192	5	4	2	1	4	9	8	5	7	9
Вражогрнац	с	1340	41	45	78	70	68	62	53	62	79	102
	м	643	16	22	39	36	45	31	22	30	43	53
	ж	697	25	23	39	34	23	31	31	32	36	49
Вратарница	с	570	9	24	25	20	7	18	26	24	25	27
	м	254	5	11	11	10	5	9	12	16	16	16
	ж	316	4	13	14	10	2	9	14	8	9	11
Врбица	с	313	6	2	8	14	4	6	9	7	12	17
	м	138	4	2	4	3	2	4	6	3	8	9
	ж	175	2	-	4	11	2	2	3	4	4	8
Гамзиград	с	945	31	34	44	63	57	51	43	52	60	75
	м	460	16	19	21	34	25	35	21	25	32	42
	ж	485	15	15	23	29	32	16	22	27	28	33
Глоговица	с	484	21	18	20	22	16	23	27	31	17	36
	м	234	9	9	10	12	12	16	14	17	10	14
	ж	250	12	9	10	10	4	7	13	14	7	22
Горња Бела Река	с	185	1	1	2	2	1	3	7	2	2	10
	м	83	-	-	1	1	1	2	5	1	1	6
	ж	102	1	1	1	1	-	1	2	1	1	4
Градсково	с	666	15	12	31	26	32	29	25	36	33	48
	м	321	7	5	19	17	20	18	12	18	17	24
	ж	345	8	7	12	9	12	11	13	18	16	24
Грлиште	с	857	14	29	28	33	34	32	48	47	37	66
	м	413	5	15	15	23	23	18	21	33	18	33
	ж	444	9	14	13	10	11	14	27	14	19	33
Грљан	с	2839	108	125	152	166	162	165	137	169	191	230
	м	1379	61	57	78	88	86	87	81	79	93	125
	ж	1460	47	68	74	78	76	78	56	90	98	105
Дубочане	с	455	16	23	18	27	13	27	28	20	21	24
	м	218	10	12	6	15	8	18	19	8	13	9
	ж	237	6	11	12	12	5	9	9	12	8	15
Заграђе	с	241	4	6	7	9	5	6	4	7	9	14
	м	119	3	2	5	5	5	3	2	3	4	9
	ж	122	1	4	2	4	-	3	2	4	5	5

СТАНОВНИШТВО ПРЕМА ПОЛУ И СТАРОСТИ

Део 2

Назив и тип насеља	Пол	Старост							Предшколска деца	Пунолетно становништво	Просечна старост	
		50-54	55-59	60-64	65-69	70-74	75-79	80 и више				непознато
Зајечар	с	5666	4136	4331	4293	3943	3100	2105	643	3588	55091	43.5
	м	2742	2036	2014	1955	1679	1216	808	326	1842	26331	42.1
	ж	2924	2100	2317	2338	2264	1884	1297	317	1746	28760	44.9
Градска	с	3721	2313	2163	2022	1676	1183	722	289	2375	32337	40.2
	м	1804	1163	1042	936	723	460	290	154	1214	15489	39.3
	ж	1917	1150	1121	1086	953	723	432	135	1161	16848	41.1
Остала	с	1945	1823	2168	2271	2267	1917	1383	354	1213	22754	48.5
	м	938	873	972	1019	956	756	518	172	628	10842	46.3
	ж	1007	950	1196	1252	1311	1161	865	182	585	11912	50.6
Боровац	с	15	16	17	17	21	16	13	-	5	150	55.1
	м	8	6	6	9	10	6	5	-	3	70	52.3
	ж	7	10	11	8	11	10	8	-	2	80	57.7
Брусник	с	31	33	49	52	77	51	28	2	10	426	57.4
	м	18	15	21	21	35	20	12	2	4	198	56.0
	ж	13	18	28	31	42	31	16	-	6	228	58.5
Велика Јасикова	с	66	80	72	79	68	78	34	13	57	819	45.2
	м	34	35	39	35	32	29	11	6	31	411	43.3
	ж	32	45	33	44	36	49	23	7	26	408	47.2
Велики Извор	с	202	188	195	180	172	148	110	14	162	2227	44.7
	м	99	93	93	88	79	54	32	8	89	1073	43.0
	ж	103	95	102	92	93	94	78	6	73	1154	46.3
Велики Јасеновац	с	25	25	31	53	32	22	31	10	16	336	52.7
	м	9	14	11	23	13	7	9	5	10	155	47.6
	ж	16	11	20	30	19	15	22	5	6	181	57.4
Вражогрнац	с	116	69	82	114	126	95	69	9	56	1138	47.6
	м	65	34	33	56	48	39	26	5	24	548	46.0
	ж	51	35	49	58	78	56	43	4	32	590	49.2
Вратарница	с	38	51	59	44	70	63	29	11	18	497	53.0
	м	14	20	24	21	25	24	9	6	10	221	50.0
	ж	24	31	35	23	45	39	20	5	8	276	55.4
Врбица	с	19	14	33	33	48	44	33	4	6	290	59.2
	м	7	5	12	14	18	21	14	2	4	127	57.6
	ж	12	9	21	19	30	23	19	2	2	163	60.4
Гамзиград	с	69	63	65	78	68	44	39	9	43	798	45.3
	м	34	28	30	31	32	14	16	5	23	385	43.3
	ж	35	35	35	47	36	30	23	4	20	413	47.2
Глоговица	с	24	34	34	26	46	39	21	29	28	408	47.3
	м	14	18	11	13	20	13	6	16	12	197	44.1
	ж	10	16	23	13	26	26	15	13	16	211	50.3
Горња Бела Река	с	16	19	25	18	24	36	16	-	1	180	62.8
	м	6	9	13	8	11	11	7	-	-	82	60.9
	ж	10	10	12	10	13	25	9	-	1	98	64.4
Градсково	с	40	48	56	78	77	56	19	5	21	594	50.7
	м	18	26	22	30	33	22	11	2	10	279	48.2
	ж	22	22	34	48	44	34	8	3	11	315	53.1
Грлиште	с	48	70	71	88	77	63	64	8	28	768	51.5
	м	21	27	33	34	35	28	28	3	11	366	49.1
	ж	27	43	38	54	42	35	36	5	17	402	53.8
Грљан	с	187	200	196	221	157	150	107	16	164	2359	44.1
	м	79	101	96	96	72	58	35	7	84	1132	42.3
	ж	108	99	100	125	85	92	72	9	80	1227	45.8
Дубочане	с	41	25	29	22	40	33	26	22	24	383	46.6
	м	23	7	13	7	16	14	11	9	15	182	43.4
	ж	18	18	16	15	24	19	15	13	9	201	49.6
Заграђе	с	18	21	24	27	25	27	28	-	7	217	57.2
	м	7	9	15	10	9	11	17	-	3	105	55.5
	ж	11	12	9	17	16	16	11	-	4	112	58.9

СТАНОВНИШТВО ПРЕМА ПОЛУ И СТАРОСТИ

Део 1

Назив и тип насеља	п	о	л	Укупно	Старост									
					0-4	5-9	10-14	15-19	20-24	25-29	30-34	35-39	40-44	45-49
Зајечар	г	с		39491	1599	1932	2151	2583	2732	2724	2608	2527	3041	3505
		м		19133	832	976	1075	1296	1414	1320	1280	1234	1437	1697
		ж		20358	767	956	1076	1287	1318	1404	1328	1293	1604	1808
Звездан		с		1675	55	77	73	103	94	96	102	103	126	150
		м		842	27	35	41	61	54	53	51	52	69	77
		ж		833	28	42	32	42	40	43	51	51	57	73
Јелашница		с		153	3	5	5	10	2	4	7	2	10	6
		м		68	3	1	2	6	2	-	4	1	5	3
		ж		85	-	4	3	4	-	4	3	1	5	3
Кленовац		с		250	6	2	5	5	13	13	3	8	10	12
		м		121	2	2	3	3	10	7	2	5	5	6
		ж		129	4	-	2	2	3	6	1	3	5	6
Копривница		с		532	28	24	13	20	26	23	24	19	20	38
		м		252	14	14	8	6	16	14	15	10	10	17
		ж		280	14	10	5	14	10	9	9	9	10	21
Ласово		с		358	4	5	8	6	6	7	9	5	17	24
		м		167	1	2	6	5	4	1	7	3	10	13
		ж		191	3	3	2	1	2	6	2	2	7	11
Леновац		с		204	1	-	-	-	3	1	3	3	5	5
		м		86	1	-	-	-	2	1	2	2	3	3
		ж		118	-	-	-	-	1	-	1	1	2	2
Лесковац		с		128	-	-	2	3	2	1	-	2	7	3
		м		54	-	-	-	1	1	-	-	2	5	-
		ж		74	-	-	2	2	1	1	-	-	2	3
Лубница		с		1052	34	49	62	65	39	40	50	68	76	51
		м		489	11	21	31	40	21	21	23	33	48	31
		ж		563	23	28	31	25	18	19	27	35	28	20
Мала Јасикова		с		332	15	9	15	18	21	18	18	16	23	18
		м		168	10	4	9	11	12	8	10	9	13	5
		ж		164	5	5	6	7	9	10	8	7	10	13
Мали Извор		с		454	10	17	13	10	7	22	19	9	18	23
		м		202	3	11	5	3	4	11	14	4	13	11
		ж		252	7	6	8	7	3	11	5	5	5	12
Мали Јасеновац		с		284	6	10	13	5	12	4	7	10	6	9
		м		130	3	5	9	2	6	2	4	4	2	6
		ж		154	3	5	4	3	6	2	3	6	4	3
Мариновац		с		305	6	2	4	3	3	3	6	5	9	19
		м		151	2	2	1	3	1	2	6	2	4	10
		ж		154	4	-	3	-	2	1	-	3	5	9
Метриш		с		392	6	7	9	9	7	13	6	9	10	21
		м		190	3	4	4	5	6	9	3	5	3	11
		ж		202	3	3	5	4	1	4	3	4	7	10
Николичево		с		833	25	50	40	28	16	39	60	40	34	48
		м		397	14	32	14	17	7	16	31	27	15	27
		ж		436	11	18	26	11	9	23	29	13	19	21
Планиница		с		305	2	4	1	6	6	8	7	6	12	20
		м		141	2	2	-	2	5	4	4	5	6	9
		ж		164	-	2	1	4	1	4	3	1	6	11
Прлита		с		142	2	1	3	3	7	6	2	3	8	10
		м		65	2	1	1	2	5	3	1	2	2	6
		ж		77	-	-	2	1	2	3	1	1	6	4
Рготина		с		1721	52	68	80	87	93	87	103	78	102	143
		м		857	30	31	44	51	58	50	59	40	58	74
		ж		864	22	37	36	36	35	37	44	38	44	69
Салаш		с		962	36	50	65	51	51	38	56	51	74	77
		м		467	17	29	35	27	26	16	23	18	46	38
		ж		495	19	21	30	24	25	22	33	33	28	39
Селачка		с		275	4	11	10	8	5	8	6	11	17	13
		м		122	2	5	3	5	3	4	2	4	11	7
		ж		153	2	6	7	3	2	4	4	7	6	6

СТАНОВНИШТВО ПРЕМА ПОЛУ И СТАРОСТИ

Део 2

Назив и тип насеља	п	о	Старост							Предшколска деца	Пунолетно становништво	Просечна старост	
			50-54	55-59	60-64	65-69	70-74	75-79	80 и више				непознато
Зајечар	г	с	3721	2313	2163	2022	1676	1183	722	289	2375	32337	40.2
		м	1804	1163	1042	936	723	460	290	154	1214	15489	39.3
		ж	1917	1150	1121	1086	953	723	432	135	1161	16848	41.1
Звездан		с	134	101	116	110	89	80	63	3	81	1407	43.9
		м	68	60	56	47	31	39	20	1	37	701	42.2
		ж	66	41	60	63	58	41	43	2	44	706	45.7
Јелашница		с	9	8	13	16	21	14	11	7	4	137	53.8
		м	4	6	4	9	7	6	4	1	3	60	51.6
		ж	5	2	9	7	14	8	7	6	1	77	55.7
Кленовац		с	28	28	24	21	30	26	16	-	8	233	54.8
		м	13	13	13	8	14	9	6	-	4	112	51.6
		ж	15	15	11	13	16	17	10	-	4	121	57.8
Копривница		с	50	39	34	53	50	35	30	6	37	452	48.6
		м	29	15	16	23	20	13	10	2	19	211	45.6
		ж	21	24	18	30	30	22	20	4	18	241	51.3
Ласово		с	24	25	60	30	39	42	39	8	7	337	59.3
		м	11	9	32	13	16	16	15	3	2	154	57.0
		ж	13	16	28	17	23	26	24	5	5	183	61.3
Леновац		с	13	15	17	34	43	33	27	1	1	203	67.3
		м	6	8	12	10	13	12	11	-	1	85	64.1
		ж	7	7	5	24	30	21	16	1	-	118	69.7
Лесковац		с	8	7	14	24	21	7	15	12	-	124	63.0
		м	4	2	8	11	11	3	3	3	-	53	62.0
		ж	4	5	6	13	10	4	12	9	-	71	63.9
Лубница		с	61	82	104	83	60	72	47	9	53	867	46.1
		м	21	36	46	38	22	25	16	5	21	405	44.0
		ж	40	46	58	45	38	47	31	4	32	462	47.9
Мала Јасикова		с	28	23	17	28	26	23	11	5	19	281	45.7
		м	13	14	7	10	14	12	3	4	12	137	43.2
		ж	15	9	10	18	12	11	8	1	7	144	48.2
Мали Извор		с	38	29	38	35	55	57	42	12	15	410	55.3
		м	21	15	18	13	22	17	14	3	6	181	52.0
		ж	17	14	20	22	33	40	28	9	9	229	58.0
Мали Јасеновац		с	21	23	40	33	29	32	16	8	7	254	54.8
		м	11	9	15	18	11	14	6	3	4	113	52.8
		ж	10	14	25	15	18	18	10	5	3	141	56.5
Мариновац		с	27	18	19	21	38	31	20	71	8	292	59.4
		м	12	8	8	9	16	20	7	38	4	145	58.4
		ж	15	10	11	12	22	11	13	33	4	147	60.4
Метриш		с	28	29	47	55	53	36	42	5	9	367	58.8
		м	12	14	23	23	25	16	20	4	5	178	57.3
		ж	16	15	24	32	28	20	22	1	4	189	60.3
Николичево		с	88	62	69	73	66	53	33	9	40	700	47.5
		м	44	30	26	35	27	22	9	4	23	328	45.2
		ж	44	32	43	38	39	31	24	5	17	372	49.6
Планиница		с	21	25	26	41	42	33	35	10	3	295	61.0
		м	12	10	10	18	14	16	17	5	2	136	59.5
		ж	9	15	16	23	28	17	18	5	1	159	62.3
Прлита		с	7	10	15	13	30	10	11	1	2	136	57.1
		м	3	5	5	5	14	4	3	1	2	61	52.9
		ж	4	5	10	8	16	6	8	-	-	75	60.6
Ргодина		с	161	96	132	130	140	91	68	10	80	1467	46.1
		м	76	52	55	59	57	36	22	5	44	718	43.4
		ж	85	44	77	71	83	55	46	5	36	749	48.9
Салаш		с	55	56	75	77	64	49	28	9	53	774	43.7
		м	28	31	30	39	25	23	13	3	28	368	42.7
		ж	27	25	45	38	39	26	15	6	25	406	44.7
Селачка		с	14	12	28	32	30	37	28	1	10	247	56.3
		м	8	2	9	16	16	16	9	-	5	110	54.8
		ж	6	10	19	16	14	21	19	1	5	137	57.5

СТАНОВНИШТВО ПРЕМА ПОЛУ И СТАРОСТИ

Део 1

Назив и тип насеља	Пол	Укупно	Старост									
			0-4	5-9	10-14	15-19	20-24	25-29	30-34	35-39	40-44	45-49
Табаковац	с	208	9	7	14	8	12	12	12	11	12	14
	м	109	7	3	8	4	4	7	8	5	9	7
	ж	99	2	4	6	4	8	5	4	6	3	7
Трнавац	с	474	16	12	18	19	21	21	22	20	24	41
	м	235	11	6	11	14	11	9	11	9	13	21
	ж	239	5	6	7	5	10	12	11	11	11	20
Халово	с	856	32	38	38	37	39	38	49	40	42	41
	м	435	18	24	23	20	21	19	29	24	21	24
	ж	421	14	14	15	17	18	19	20	16	21	17
Чокоњар	с	173	10	11	11	5	4	18	8	7	4	16
	м	81	3	6	6	3	2	7	7	4	2	5
	ж	92	7	5	5	2	2	11	1	3	2	11
Шипиково	с	511	9	22	21	18	11	32	21	22	20	16
	м	248	5	11	10	11	4	15	13	14	12	3
	ж	263	4	11	11	7	7	17	8	8	8	13
Шљивар	с	329	11	12	12	14	21	9	22	25	23	16
	м	150	5	3	4	6	10	6	12	13	14	11
	ж	179	6	9	8	8	11	3	10	12	9	5
Књажевац	с	37172	1185	1368	1485	1831	1943	2001	1876	1764	2272	2937
	м	18033	590	732	788	943	1067	1076	929	886	1155	1473
	ж	19139	595	636	697	888	876	925	947	878	1117	1464
Градска	с	19351	817	897	1006	1274	1350	1328	1233	1125	1473	1866
	м	9459	413	481	534	638	723	688	595	538	721	910
	ж	9892	404	416	472	636	627	640	638	587	752	956
Остала	с	17821	368	471	479	557	593	673	643	639	799	1071
	м	8574	177	251	254	305	344	388	334	348	434	563
	ж	9247	191	220	225	252	249	285	309	291	365	508
Алдина Река	с	12	-	-	-	-	-	-	-	-	-	-
	м	6	-	-	-	-	-	-	-	-	-	-
	ж	6	-	-	-	-	-	-	-	-	-	-
Алдинац	с	26	-	-	-	-	-	-	-	-	-	-
	м	10	-	-	-	-	-	-	-	-	-	-
	ж	16	-	-	-	-	-	-	-	-	-	-
Балановац	с	328	7	11	7	20	7	15	12	18	24	20
	м	150	2	8	4	12	3	9	5	6	14	11
	ж	178	5	3	3	8	4	6	7	12	10	9
Балинац	с	38	1	1	-	-	2	-	-	-	3	1
	м	19	-	-	-	-	1	-	-	-	2	1
	ж	19	1	1	-	-	1	-	-	-	1	-
Балта Бериловац	с	187	-	6	7	7	5	3	9	8	10	11
	м	90	-	2	2	6	2	1	4	6	6	5
	ж	97	-	4	5	1	3	2	5	2	4	6
Бањски Орешац	с	96	-	-	-	-	-	1	1	2	1	3
	м	42	-	-	-	-	-	-	1	1	1	1
	ж	54	-	-	-	-	-	1	-	1	-	2
Бели Поток	с	243	-	-	1	-	2	1	3	2	4	3
	м	112	-	-	-	-	2	-	3	2	1	1
	ж	131	-	-	1	-	-	1	-	-	3	2
Берчиновац	с	172	3	4	4	6	4	7	5	3	5	15
	м	77	1	3	2	3	3	3	2	2	1	7
	ж	95	2	1	2	3	1	4	3	1	4	8
Божинавац	с	26	-	-	-	-	-	-	-	-	-	-
	м	11	-	-	-	-	-	-	-	-	-	-
	ж	15	-	-	-	-	-	-	-	-	-	-
Булиновац	с	194	3	8	6	6	10	4	7	8	12	16
	м	98	2	5	1	3	8	3	4	4	4	12
	ж	96	1	3	5	3	2	1	3	4	8	4

СТАНОВНИШТВО ПРЕМА ПОЛУ И СТАРОСТИ

Део 2

Назив и тип насеља	Пол	Старост							Предшколска деца	Пунолетно становништво	Просечна старост	
		50-54	55-59	60-64	65-69	70-74	75-79	80 и више				непознато
Табаковац	с	12	16	19	17	12	12	9	-	13	172	45.4
	м	8	6	9	10	5	4	5	-	9	87	43.9
	ж	4	10	10	7	7	8	4	-	4	85	47.1
Трнавац	с	37	26	43	47	44	40	23	-	19	414	50.0
	м	19	15	20	24	19	11	11	-	13	196	47.2
	ж	18	11	23	23	25	29	12	-	6	218	52.7
Халово	с	61	67	86	77	69	57	43	2	48	724	47.9
	м	27	36	36	41	33	21	17	1	28	358	45.3
	ж	34	31	50	36	36	36	26	1	20	366	50.6
Чокоњар	с	16	12	10	10	10	11	8	2	17	139	43.5
	м	10	6	5	4	4	3	3	1	7	65	41.9
	ж	6	6	5	6	6	8	5	1	10	74	44.9
Шипиково	с	31	32	47	63	59	49	28	10	16	447	52.1
	м	13	14	19	32	29	19	16	8	9	215	51.2
	ж	18	18	28	31	30	30	12	2	7	232	52.9
Шљивар	с	18	26	37	18	19	22	23	1	17	285	47.6
	м	9	10	18	8	3	8	9	1	7	134	46.2
	ж	9	16	19	10	16	14	14	-	10	151	48.7
Књажевац	с	3244	2201	2528	2930	3094	2479	1745	289	1712	32115	47.3
	м	1649	1066	1173	1324	1377	983	701	121	866	15404	45.5
	ж	1595	1135	1355	1606	1717	1496	1044	168	846	16711	48.9
Градска	с	1930	1099	1033	984	754	631	463	88	1156	15928	40.6
	м	970	549	488	430	325	243	174	39	594	7688	39.3
	ж	960	550	545	554	429	388	289	49	562	8240	41.9
Остала	с	1314	1102	1495	1946	2340	1848	1282	201	556	16187	54.5
	м	679	517	685	894	1052	740	527	82	272	7716	52.4
	ж	635	585	810	1052	1288	1108	755	119	284	8471	56.5
Алдина Река	с	-	1	3	2	4	2	-	-	-	12	69.3
	м	-	1	1	1	2	1	-	-	-	6	69.2
	ж	-	-	2	1	2	1	-	-	-	6	69.3
Алдинац	с	-	-	3	4	4	8	7	-	-	26	75.1
	м	-	-	2	2	2	2	2	-	-	10	73.3
	ж	-	-	1	2	2	6	5	-	-	16	76.3
Балановац	с	20	19	26	39	30	28	23	2	13	293	51.6
	м	8	9	13	16	14	6	9	1	7	131	48.3
	ж	12	10	13	23	16	22	14	1	6	162	54.3
Балинац	с	-	1	-	11	6	3	7	2	2	36	63.5
	м	-	1	-	4	4	1	5	-	-	19	66.9
	ж	-	-	-	7	2	2	2	2	2	17	59.6
Балта Бериловац	с	5	13	20	27	20	21	14	1	2	170	55.9
	м	3	5	13	10	8	9	8	-	-	83	55.3
	ж	2	8	7	17	12	12	6	1	2	87	56.5
Бањски Орешац	с	8	8	12	18	18	13	10	1	-	96	66.7
	м	5	4	5	9	9	4	2	-	-	42	64.6
	ж	3	4	7	9	9	9	8	1	-	54	68.4
Бели Поток	с	7	9	27	46	72	41	22	3	-	242	68.8
	м	3	4	8	25	35	17	10	1	-	112	68.4
	ж	4	5	19	21	37	24	12	2	-	130	69.1
Берчиновац	с	25	5	14	16	27	23	6	-	3	158	55.4
	м	15	2	5	4	13	9	2	-	1	69	52.7
	ж	10	3	9	12	14	14	4	-	2	89	57.5
Божиновац	с	-	1	1	8	10	5	1	-	-	26	71.8
	м	-	-	1	4	4	2	-	-	-	11	70.7
	ж	-	1	-	4	6	3	1	-	-	15	72.7
Булиновац	с	12	11	11	22	23	20	15	-	7	174	53.0
	м	6	6	3	8	13	9	7	-	5	89	50.9
	ж	6	5	8	14	10	11	8	-	2	85	55.1

СТАНОВНИШТВО ПРЕМА ПОЛУ И СТАРОСТИ

Део 1

Назив и тип насеља	Пол	Укупно	Старост									
			0-4	5-9	10-14	15-19	20-24	25-29	30-34	35-39	40-44	45-49
Бучје	с	369	4	7	2	14	5	10	8	21	14	20
	м	170	-	2	-	7	3	7	7	12	8	7
	ж	199	4	5	2	7	2	3	1	9	6	13
Валевац	с	281	7	4	6	6	12	15	8	10	10	16
	м	139	5	1	2	4	10	10	5	6	5	5
	ж	142	2	3	4	2	2	5	3	4	5	11
Васиљ	с	757	16	25	16	23	28	34	29	24	31	48
	м	355	5	13	7	12	18	20	17	12	16	22
	ж	402	11	12	9	11	10	14	12	12	15	26
Видовац	с	45	-	-	-	-	-	-	1	-	-	-
	м	23	-	-	-	-	-	-	1	-	-	-
	ж	22	-	-	-	-	-	-	-	-	-	-
Вина	с	424	10	15	15	24	19	23	22	16	23	26
	м	205	7	7	5	12	8	14	16	7	12	15
	ж	219	3	8	10	12	11	9	6	9	11	11
Витковац	с	352	8	9	17	15	18	14	14	8	23	18
	м	169	5	3	15	9	11	8	7	5	12	10
	ж	183	3	6	2	6	7	6	7	3	11	8
Влашко Поље	с	172	5	7	2	4	7	9	7	7	5	13
	м	82	3	4	2	4	2	5	6	5	3	5
	ж	90	2	3	-	-	5	4	1	2	2	8
Вртовац	с	218	1	2	1	2	4	4	6	3	6	9
	м	108	1	2	-	1	2	3	5	1	4	4
	ж	110	-	-	1	1	2	1	1	2	2	5
Габровница	с	10	-	-	-	-	-	-	-	-	-	-
	м	6	-	-	-	-	-	-	-	-	-	-
	ж	4	-	-	-	-	-	-	-	-	-	-
Глоговац	с	73	-	-	-	1	1	1	2	1	-	7
	м	33	-	-	-	1	1	1	1	1	-	5
	ж	40	-	-	-	-	-	-	1	-	-	2
Горња Каменица	с	377	5	4	11	10	4	9	11	10	8	23
	м	177	-	3	6	4	3	7	4	5	6	12
	ж	200	5	1	5	6	1	2	7	5	2	11
Горња Соколовица	с	41	-	-	-	-	-	-	2	-	-	2
	м	22	-	-	-	-	-	-	2	-	-	1
	ж	19	-	-	-	-	-	-	-	-	-	1
Горње Зуниче	с	475	16	22	18	22	23	24	31	18	21	30
	м	216	8	8	9	13	11	13	15	8	13	13
	ж	259	8	14	9	9	12	11	16	10	8	17
Градиште	с	31	-	-	-	-	1	-	1	-	1	2
	м	15	-	-	-	-	-	-	-	-	-	2
	ж	16	-	-	-	-	1	-	1	-	1	-
Грезна	с	329	14	16	10	11	25	19	16	20	16	22
	м	172	8	7	7	7	12	12	7	13	10	9
	ж	157	6	9	3	4	13	7	9	7	6	13
Дебелица	с	423	6	7	9	18	21	12	12	23	17	29
	м	201	3	3	4	7	13	6	6	13	11	12
	ж	222	3	4	5	11	8	6	6	10	6	17
Дејановац	с	27	-	-	-	-	-	1	1	-	-	-
	м	15	-	-	-	-	-	1	1	-	-	-
	ж	12	-	-	-	-	-	-	-	-	-	-
Доња Каменица	с	360	8	5	4	9	14	21	9	6	15	27
	м	176	2	1	3	4	9	10	4	4	9	16
	ж	184	6	4	1	5	5	11	5	2	6	11
Доња Соколовица	с	136	3	4	2	4	1	5	4	5	4	6
	м	68	2	3	-	1	1	3	4	3	1	5
	ж	68	1	1	2	3	-	2	-	2	3	1
Доње Зуниче	с	407	9	13	23	15	18	24	14	17	22	24
	м	208	2	7	15	8	10	16	7	9	14	11
	ж	199	7	6	8	7	8	8	7	8	8	13

СТАНОВНИШТВО ПРЕМА ПОЛУ И СТАРОСТИ

Део 2

Назив и тип насеља	Пол	Старост							Предшколска деца	Пунолетно становништво	Просечна старост	
		50-54	55-59	60-64	65-69	70-74	75-79	80 и више				непознато
Бучје	с	27	20	48	50	37	38	40	4	10	347	58.2
	м	16	8	19	25	19	12	16	2	2	162	57.0
	ж	11	12	29	25	18	26	24	2	8	185	59.2
Валевац	с	24	19	22	13	53	28	25	3	10	264	55.6
	м	13	8	12	7	23	9	12	2	6	131	52.7
	ж	11	11	10	6	30	19	13	1	4	133	58.4
Васиљ	с	80	33	49	77	114	81	48	1	27	689	54.0
	м	45	19	21	30	48	32	18	-	8	326	51.9
	ж	35	14	28	47	66	49	30	1	19	363	55.8
Видовац	с	4	2	7	6	9	12	4	-	-	45	69.6
	м	3	1	4	3	3	5	3	-	-	23	68.3
	ж	1	1	3	3	6	7	1	-	-	22	71.0
Вина	с	41	26	29	35	48	28	20	4	13	370	48.7
	м	17	10	16	16	23	9	10	1	8	178	47.3
	ж	24	16	13	19	25	19	10	3	5	192	50.0
Витковац	с	31	19	31	24	41	31	30	1	11	308	51.7
	м	16	7	12	10	17	10	11	1	7	141	47.0
	ж	15	12	19	14	24	21	19	-	4	167	56.0
Влашко Поље	с	19	16	14	14	21	13	9	-	9	156	51.6
	м	10	5	6	4	8	6	4	-	5	71	47.5
	ж	9	11	8	10	13	7	5	-	4	85	55.4
Вртовац	с	18	15	28	35	34	15	17	18	2	213	61.3
	м	10	8	9	21	17	6	8	6	2	105	59.5
	ж	8	7	19	14	17	9	9	12	-	108	63.1
Габровница	с	1	-	1	-	4	2	2	-	-	10	72.7
	м	1	-	-	-	2	1	2	-	-	6	73.0
	ж	-	-	1	-	2	1	-	-	-	4	72.3
Глоговац	с	5	4	1	8	18	13	10	1	-	72	66.1
	м	2	2	1	4	8	5	1	-	-	32	59.9
	ж	3	2	-	4	10	8	9	1	-	40	71.3
Горња Каменица	с	28	30	31	57	47	61	25	3	6	351	59.2
	м	15	13	16	27	19	26	10	1	-	164	57.9
	ж	13	17	15	30	28	35	15	2	6	187	60.3
Горња Соколовица	с	1	1	8	7	8	6	6	-	-	41	68.2
	м	1	1	4	4	4	3	2	-	-	22	65.6
	ж	-	-	4	3	4	3	4	-	-	19	71.1
Горње Зуниче	с	45	29	32	29	41	38	36	-	23	404	48.6
	м	24	12	14	12	16	15	12	-	10	181	46.3
	ж	21	17	18	17	25	23	24	-	13	223	50.6
Градиште	с	2	2	6	7	4	3	2	-	-	31	62.8
	м	1	1	3	4	1	2	1	-	-	15	65.0
	ж	1	1	3	3	3	1	1	-	-	16	60.7
Грезна	с	36	27	24	17	27	14	15	-	21	283	45.6
	м	18	16	13	7	10	8	8	-	9	147	44.6
	ж	18	11	11	10	17	6	7	-	12	136	46.6
Дебелица	с	30	29	46	30	57	38	36	3	9	389	54.6
	м	18	15	19	11	30	20	8	2	4	186	52.9
	ж	12	14	27	19	27	18	28	1	5	203	56.2
Дејановац	с	1	-	2	8	9	1	3	1	-	27	68.1
	м	-	-	1	5	5	-	2	-	-	15	66.4
	ж	1	-	1	3	4	1	1	1	-	12	70.4
Доња Каменица	с	33	13	30	37	55	45	19	10	11	340	55.7
	м	19	8	12	17	22	23	9	4	3	167	55.2
	ж	14	5	18	20	33	22	10	6	8	173	56.2
Доња Соколовица	с	17	19	10	12	12	20	8	-	6	123	55.8
	м	7	10	5	7	5	9	2	-	4	62	53.6
	ж	10	9	5	5	7	11	6	-	2	61	58.0
Доње Зуниче	с	42	25	31	29	40	32	22	7	16	352	49.2
	м	21	11	14	15	17	15	12	4	5	178	47.8
	ж	21	14	17	14	23	17	10	3	11	174	50.7

СТАНОВНИШТВО ПРЕМА ПОЛУ И СТАРОСТИ

Део 1

Назив и тип насеља	Пол	Укупно	Старост									
			0-4	5-9	10-14	15-19	20-24	25-29	30-34	35-39	40-44	45-49
Дрвник	с	15	-	-	-	-	1	-	-	1	1	-
	м	7	-	-	-	-	-	-	-	1	1	-
	ж	8	-	-	-	-	1	-	-	-	-	-
Дреновац	с	141	1	5	1	3	3	3	4	4	6	3
	м	66	1	2	-	1	2	2	3	2	4	2
	ж	75	-	3	1	2	1	1	1	2	2	1
Дречиновац	с	88	-	3	1	2	2	2	2	2	4	2
	м	40	-	2	-	1	2	-	1	1	2	1
	ж	48	-	1	1	1	-	2	1	1	2	1
Жгње	с	161	-	-	-	-	5	1	-	-	1	6
	м	73	-	-	-	-	4	-	-	-	-	2
	ж	88	-	-	-	-	1	1	-	-	1	4
Жуковац	с	114	3	2	2	3	2	3	1	7	1	2
	м	60	2	-	1	1	2	1	1	4	1	1
	ж	54	1	2	1	2	-	2	-	3	-	1
Зоруновац	с	179	3	8	6	7	1	5	6	10	3	9
	м	87	1	6	2	3	1	2	2	5	3	5
	ж	92	2	2	4	4	-	3	4	5	-	4
Зубетинац	с	191	2	4	2	-	5	3	4	4	9	7
	м	91	-	4	2	-	3	3	2	3	3	3
	ж	100	2	-	-	-	2	-	2	1	6	4
Иново	с	100	1	1	-	3	1	2	2	2	3	8
	м	45	1	1	-	-	-	2	1	1	2	3
	ж	55	-	-	-	3	1	-	1	1	1	5
Јаковац	с	349	9	11	9	10	11	18	11	11	19	17
	м	157	7	7	3	4	4	12	5	6	10	11
	ж	192	2	4	6	6	7	6	6	5	9	6
Јаловик Извор	с	238	1	1	1	5	5	3	-	2	7	6
	м	125	1	1	-	4	5	2	-	1	3	3
	ж	113	-	-	1	1	-	1	-	1	4	3
Јања	с	37	-	-	1	1	-	-	1	1	2	-
	м	19	-	-	-	-	-	-	1	-	2	-
	ж	18	-	-	1	1	-	-	-	1	-	-
Јелашница	с	212	-	2	-	3	2	4	2	1	5	12
	м	96	-	-	-	1	1	4	1	1	1	8
	ж	116	-	2	-	2	1	-	1	-	4	4
Каличина	с	256	10	9	11	11	19	11	11	15	15	29
	м	124	8	3	5	5	12	5	5	12	7	13
	ж	132	2	6	6	6	7	6	6	3	8	16
Кална	с	553	16	17	32	26	17	24	24	26	35	44
	м	265	10	9	20	14	11	11	10	15	20	28
	ж	288	6	8	12	12	6	13	14	11	15	16
Кандалица	с	52	-	1	-	-	-	2	2	-	1	-
	м	28	-	1	-	-	-	2	1	-	1	-
	ж	24	-	-	-	-	-	-	1	-	-	-
Књажевац	с	19351	817	897	1006	1274	1350	1328	1233	1125	1473	1866
	м	9459	413	481	534	638	723	688	595	538	721	910
	ж	9892	404	416	472	636	627	640	638	587	752	956
Кожељ	с	181	1	1	-	-	2	7	5	1	1	11
	м	84	1	-	-	-	2	6	4	1	1	6
	ж	97	-	1	-	-	-	1	1	-	-	5
Крента	с	137	1	2	-	3	-	2	-	2	6	4
	м	61	-	1	-	1	-	1	-	2	3	3
	ж	76	1	1	-	2	-	1	-	-	3	1
Лепена	с	137	2	-	3	11	1	2	8	4	7	7
	м	61	-	-	1	4	-	2	4	1	5	5
	ж	76	2	-	2	7	1	-	4	3	2	2
Локва	с	69	-	-	-	-	-	2	1	1	1	1
	м	29	-	-	-	-	-	1	1	1	-	-
	ж	40	-	-	-	-	-	1	-	-	1	1

СТАНОВНИШТВО ПРЕМА ПОЛУ И СТАРОСТИ

Део 2

Назив и тип насеља	Пол	Старост							Предшколска деца	Пунолетно становништво	Просечна старост	
		50-54	55-59	60-64	65-69	70-74	75-79	80 и више				непознато
Дрвник	с	-	-	4	2	4	1	1	-	-	15	62.8
	м	-	-	1	1	2	-	1	-	-	7	62.5
	ж	-	-	3	1	2	1	-	-	-	8	63.0
Дреновац	с	11	6	9	14	22	23	23	-	3	132	61.8
	м	7	1	5	7	9	6	12	-	1	63	59.8
	ж	4	5	4	7	13	17	11	-	2	69	63.6
Дречиновац	с	6	7	11	13	9	11	11	-	2	82	60.1
	м	4	4	4	7	4	4	3	-	1	37	57.6
	ж	2	3	7	6	5	7	8	-	1	45	62.3
Жльне	с	6	5	11	20	43	40	23	-	-	161	69.9
	м	4	2	6	9	20	15	11	-	-	73	69.2
	ж	2	3	5	11	23	25	12	-	-	88	70.5
Жуковац	с	2	15	15	12	14	15	11	4	5	105	58.9
	м	2	7	7	4	9	10	5	2	2	57	59.4
	ж	-	8	8	8	5	5	6	2	3	48	58.3
Зоруновац	с	10	18	13	14	24	22	16	4	6	158	55.0
	м	6	8	5	4	14	9	9	2	3	76	54.6
	ж	4	10	8	10	10	13	7	2	3	82	55.5
Зубетинац	с	13	22	27	21	25	18	23	2	4	183	60.5
	м	7	10	13	10	9	9	9	1	2	85	57.5
	ж	6	12	14	11	16	9	14	1	2	98	63.2
Иново	с	9	2	4	15	22	17	6	2	2	96	62.0
	м	5	1	2	11	8	6	-	1	2	43	59.0
	ж	4	1	2	4	14	11	6	1	-	53	64.4
Јаковац	с	29	11	37	37	41	34	30	4	14	315	53.9
	м	12	5	16	13	16	12	11	3	10	139	50.3
	ж	17	6	21	24	25	22	19	1	4	176	56.7
Јаловик Извор	с	7	12	28	54	47	37	18	4	2	232	64.9
	м	4	6	14	25	27	15	13	1	2	121	63.3
	ж	3	6	14	29	20	22	5	3	-	111	66.6
Јања	с	-	2	5	7	9	4	4	-	-	35	64.5
	м	-	1	1	5	5	1	3	-	-	19	67.3
	ж	-	1	4	2	4	3	1	-	-	16	61.6
Јелашница	с	9	9	15	31	54	24	28	11	1	207	66.1
	м	5	4	8	13	27	7	13	2	-	95	64.8
	ж	4	5	7	18	27	17	15	9	1	112	67.2
Каличина	с	17	9	12	26	23	14	7	7	12	222	45.5
	м	10	3	5	12	11	3	2	3	8	106	42.4
	ж	7	6	7	14	12	11	5	4	4	116	48.5
Кална	с	34	18	47	59	63	38	29	4	21	476	49.4
	м	15	9	15	29	26	15	7	1	13	220	45.6
	ж	19	9	32	30	37	23	22	3	8	256	52.9
Кандалица	с	2	2	4	9	11	8	4	6	1	51	65.7
	м	1	-	3	4	6	4	2	3	1	27	62.3
	ж	1	2	1	5	5	4	2	3	-	24	69.7
Књажевац	с	1930	1099	1033	984	754	631	463	88	1156	15928	40.6
	м	970	549	488	430	325	243	174	39	594	7688	39.3
	ж	960	550	545	554	429	388	289	49	562	8240	41.9
Кожељ	с	13	16	11	29	40	25	17	1	2	179	64.1
	м	4	8	6	11	15	9	9	1	1	83	60.8
	ж	9	8	5	18	25	16	8	-	1	96	67.0
Крента	с	6	9	15	25	27	23	12	-	2	133	64.7
	м	3	4	7	11	14	8	3	-	-	60	63.1
	ж	3	5	8	14	13	15	9	-	2	73	65.9
Лепена	с	12	13	15	11	12	18	11	-	2	125	55.6
	м	5	4	8	6	5	7	4	-	-	57	55.6
	ж	7	9	7	5	7	11	7	-	2	68	55.5
Локва	с	3	2	13	8	7	16	13	1	-	69	69.3
	м	3	-	8	1	3	6	5	-	-	29	67.4
	ж	-	2	5	7	4	10	8	1	-	40	70.7

СТАНОВНИШТВО ПРЕМА ПОЛУ И СТАРОСТИ

Део 1

Назив и тип насеља	Пол	Укупно	Старост									
			0-4	5-9	10-14	15-19	20-24	25-29	30-34	35-39	40-44	45-49
Мањинац	с	122	-	1	-	1	-	-	1	1	5	7
	м	56	-	1	-	1	-	-	1	1	2	5
	ж	66	-	-	-	-	-	-	-	-	3	2
Миљковац	с	154	1	-	-	-	-	1	1	-	2	3
	м	77	-	-	-	-	-	-	1	-	2	1
	ж	77	1	-	-	-	-	1	-	-	-	2
Минићево	с	828	42	52	41	27	37	51	60	43	36	48
	м	394	20	25	26	13	19	22	31	25	21	25
	ж	434	22	27	15	14	18	29	29	18	15	23
Мучибаба	с	110	-	-	-	-	-	-	-	-	1	2
	м	50	-	-	-	-	-	-	-	-	1	2
	ж	60	-	-	-	-	-	-	-	-	-	-
Ново Корито	с	208	2	2	1	1	1	2	3	2	1	4
	м	95	1	-	1	1	1	1	1	1	1	2
	ж	113	1	2	-	-	-	1	2	1	-	2
Орешац	с	335	6	10	9	11	20	13	4	11	21	28
	м	161	3	5	4	7	14	5	2	4	13	14
	ж	174	3	5	5	4	6	8	2	7	8	14
Ошљане	с	256	9	3	2	3	2	6	6	3	3	8
	м	109	3	2	1	2	1	3	3	1	3	5
	ж	147	6	1	1	1	1	3	3	2	-	3
Папратна	с	13	-	-	-	-	-	-	-	-	1	-
	м	6	-	-	-	-	-	-	-	-	1	-
	ж	7	-	-	-	-	-	-	-	-	-	-
Петруша	с	120	3	5	-	2	3	-	2	7	3	4
	м	61	1	5	-	1	-	-	1	5	1	3
	ж	59	2	-	-	1	3	-	1	2	2	1
Подвис	с	369	10	12	14	23	20	23	16	14	33	32
	м	187	5	8	3	14	8	17	9	6	18	18
	ж	182	5	4	11	9	12	6	7	8	15	14
Понор	с	144	-	-	2	-	-	-	-	-	3	1
	м	65	-	-	1	-	-	-	-	-	3	-
	ж	79	-	-	1	-	-	-	-	-	-	1
Потркање	с	83	2	5	1	-	2	-	4	2	1	6
	м	37	-	2	-	-	1	-	2	1	1	3
	ж	46	2	3	1	-	1	-	2	1	-	3
Причевац	с	54	-	-	-	-	-	-	-	-	-	-
	м	27	-	-	-	-	-	-	-	-	-	-
	ж	27	-	-	-	-	-	-	-	-	-	-
Равна	с	252	2	2	7	8	8	4	3	9	11	14
	м	117	1	1	4	3	7	2	2	1	7	10
	ж	135	1	1	3	5	1	2	1	8	4	4
Равно Бучје	с	28	-	-	1	-	-	-	-	-	-	-
	м	14	-	-	-	-	-	-	-	-	-	-
	ж	14	-	-	1	-	-	-	-	-	-	-
Радичевац	с	59	-	-	-	-	-	-	1	-	1	7
	м	29	-	-	-	-	-	-	1	-	-	5
	ж	30	-	-	-	-	-	-	-	-	1	2
Ргоште	с	319	3	10	11	11	14	13	14	18	18	24
	м	145	1	4	7	7	8	7	5	13	8	11
	ж	174	2	6	4	4	6	6	9	5	10	13
Репушница	с	-	-	-	-	-	-	-	-	-	-	-
	м	-	-	-	-	-	-	-	-	-	-	-
	ж	-	-	-	-	-	-	-	-	-	-	-
Сврљишка Топла	с	112	-	1	-	-	-	-	-	-	2	-
	м	46	-	1	-	-	-	-	-	-	1	-
	ж	66	-	-	-	-	-	-	-	-	1	-
Скробница	с	178	-	-	-	-	1	-	2	1	-	7
	м	83	-	-	-	-	1	-	2	1	-	4
	ж	95	-	-	-	-	-	-	-	-	-	3

СТАНОВНИШТВО ПРЕМА ПОЛУ И СТАРОСТИ

Део 2

Назив и тип насеља	Пол	Старост							Предшколска деца	Пунолетно становништво	Просечна старост	
		50-54	55-59	60-64	65-69	70-74	75-79	80 и више				непознато
Мањинац	с	9	18	16	16	13	24	10	-	-	120	64.7
	м	4	9	8	7	5	8	4	-	-	54	61.3
	ж	5	9	8	9	8	16	6	-	-	66	67.6
Миљковац	с	5	8	15	35	37	33	12	1	1	153	69.3
	м	4	6	7	19	17	15	4	1	-	77	68.3
	ж	1	2	8	16	20	18	8	-	1	76	70.3
Минићево	с	90	53	40	52	50	59	38	9	58	674	44.3
	м	38	31	19	23	22	23	7	4	28	314	41.8
	ж	52	22	21	29	28	36	31	5	30	360	46.5
Мучибаба	с	3	4	17	23	29	12	19	-	-	110	70.5
	м	2	1	8	10	9	7	10	-	-	50	70.0
	ж	1	3	9	13	20	5	9	-	-	60	71.0
Ново Корито	с	9	14	22	24	55	36	28	1	2	203	67.3
	м	3	5	12	8	27	17	13	-	1	93	67.0
	ж	6	9	10	16	28	19	15	1	1	110	67.5
Орешац	с	20	14	25	37	53	32	20	1	11	306	53.6
	м	12	6	10	20	23	12	6	1	5	145	51.1
	ж	8	8	15	17	30	20	14	-	6	161	55.9
Ошљане	с	5	23	26	45	54	35	21	2	11	240	62.1
	м	3	6	13	15	24	14	10	-	4	102	61.3
	ж	2	17	13	30	30	21	11	2	7	138	62.8
Папратна	с	-	-	-	2	5	3	1	1	-	13	72.8
	м	-	-	-	-	2	2	-	1	-	6	68.5
	ж	-	-	-	2	3	1	1	-	-	7	75.9
Петруша	с	10	12	14	7	16	17	13	2	6	110	58.7
	м	4	6	8	3	9	6	6	2	4	54	56.8
	ж	6	6	6	4	7	11	7	-	2	56	60.7
Подвис	с	39	17	14	13	38	20	14	17	16	319	45.5
	м	22	11	4	2	21	10	4	7	9	162	44.2
	ж	17	6	10	11	17	10	10	10	7	157	46.9
Понор	с	3	18	14	28	26	32	17	-	-	142	69.3
	м	1	10	6	12	12	11	9	-	-	64	68.3
	ж	2	8	8	16	14	21	8	-	-	78	70.1
Потркање	с	8	6	6	7	11	11	11	-	4	75	58.1
	м	4	3	2	4	6	3	5	-	1	35	59.1
	ж	4	3	4	3	5	8	6	-	3	40	57.3
Причевац	с	2	4	5	14	15	8	3	3	-	54	69.5
	м	-	3	2	6	8	5	1	2	-	27	69.9
	ж	2	1	3	8	7	3	2	1	-	27	69.2
Равна	с	8	20	37	31	28	24	32	4	2	236	59.1
	м	3	10	15	16	14	7	10	4	1	109	56.2
	ж	5	10	22	15	14	17	22	-	1	127	61.6
Равно Бучје	с	2	-	7	6	4	4	4	-	-	27	67.6
	м	1	-	4	3	2	1	3	-	-	14	70.0
	ж	1	-	3	3	2	3	1	-	-	13	65.1
Радичевац	с	6	2	2	7	18	10	4	1	-	59	66.6
	м	5	1	1	3	10	2	1	-	-	29	63.1
	ж	1	1	1	4	8	8	3	1	-	30	70.1
Ргоште	с	16	24	31	35	30	30	17	-	7	289	52.1
	м	7	11	13	17	10	10	6	-	3	129	49.0
	ж	9	13	18	18	20	20	11	-	4	160	54.7
Репушница	с	-	-	-	-	-	-	-	-	-	-	-
	м	-	-	-	-	-	-	-	-	-	-	-
	ж	-	-	-	-	-	-	-	-	-	-	-
Сврљишка Топла	с	2	6	9	24	30	20	13	5	-	111	70.4
	м	-	3	5	13	10	7	5	1	-	45	69.1
	ж	2	3	4	11	20	13	8	4	-	66	71.3
Скробница	с	8	11	18	34	36	33	27	-	-	178	69.5
	м	3	6	9	17	13	16	11	-	-	83	67.8
	ж	5	5	9	17	23	17	16	-	-	95	70.9

СТАНОВНИШТВО ПРЕМА ПОЛУ И СТАРОСТИ

Део 1

Назив и тип насеља	Пол	Укупно	Старост									
			0-4	5-9	10-14	15-19	20-24	25-29	30-34	35-39	40-44	45-49
Слатина	с	124	2	3	1	4	3	3	5	4	5	12
	м	59	2	2	-	2	2	2	2	3	1	5
	ж	65	-	1	1	2	1	1	3	1	4	7
Стањинац	с	95	1	-	-	-	1	2	3	2	-	3
	м	48	1	-	-	-	1	1	3	2	-	2
	ж	47	-	-	-	-	-	1	-	-	-	1
Старо Корито	с	51	-	-	-	-	-	-	-	-	-	-
	м	21	-	-	-	-	-	-	-	-	-	-
	ж	30	-	-	-	-	-	-	-	-	-	-
Стогазовац	с	132	2	5	1	2	2	5	6	4	2	7
	м	65	2	3	-	1	1	2	6	1	1	3
	ж	67	-	2	1	1	1	3	-	3	1	4
Татрасница	с	5	-	-	-	-	-	-	-	-	-	-
	м	3	-	-	-	-	-	-	-	-	-	-
	ж	2	-	-	-	-	-	-	-	-	-	-
Трговиште	с	1953	75	86	102	103	121	145	123	114	155	188
	м	999	30	58	62	62	65	86	50	56	77	93
	ж	954	45	28	40	41	56	59	73	58	78	95
Трновац	с	227	5	9	1	9	7	10	9	4	12	18
	м	107	4	5	1	4	4	5	4	2	7	12
	ж	120	1	4	-	5	3	5	5	2	5	6
Ђуштица	с	253	4	-	1	3	6	6	6	4	14	16
	м	130	1	-	1	1	6	4	6	2	6	11
	ж	123	3	-	-	2	-	2	-	2	8	5
Црвење	с	152	1	2	5	3	5	7	5	5	8	11
	м	76	-	2	4	3	3	4	3	3	4	7
	ж	76	1	-	1	-	2	3	2	2	4	4
Црни Врх	с	133	3	2	-	2	5	4	7	2	6	9
	м	68	2	-	-	1	3	3	6	1	2	7
	ж	65	1	2	-	1	2	1	1	1	4	2
Шарбановац	с	25	-	-	-	-	-	-	-	-	-	-
	м	14	-	-	-	-	-	-	-	-	-	-
	ж	11	-	-	-	-	-	-	-	-	-	-
Шести Габар	с	173	1	-	-	-	1	1	-	1	2	5
	м	82	-	-	-	-	-	-	-	1	1	3
	ж	91	1	-	-	-	1	1	-	-	1	2
Штипина	с	531	12	18	32	28	25	21	30	42	33	36
	м	264	10	6	13	17	16	13	11	23	18	21
	ж	267	2	12	19	11	9	8	19	19	15	15
Штитарац	с	61	-	1	1	3	1	3	1	2	3	6
	м	29	-	-	-	2	1	2	1	2	1	4
	ж	32	-	1	1	1	-	1	-	-	2	2
Штрбац	с	246	6	5	13	6	-	3	11	19	9	5
	м	119	2	2	6	6	-	1	5	11	6	1
	ж	127	4	3	7	-	-	2	6	8	3	4
Шуман Топла	с	77	-	-	3	2	-	-	1	1	6	1
	м	38	-	-	2	-	-	-	-	-	5	-
	ж	39	-	-	1	2	-	-	1	1	1	1
Сокобања	с	18571	677	833	897	936	1026	1012	1034	942	1139	1431
	м	8986	348	437	461	480	550	532	539	464	596	682
	ж	9585	329	396	436	456	476	480	495	478	543	749
Градска	с	8407	368	431	526	575	597	525	499	541	637	741
	м	4037	194	219	262	279	327	265	240	249	321	344
	ж	4370	174	212	264	296	270	260	259	292	316	397
Остала	с	10164	309	402	371	361	429	487	535	401	502	690
	м	4949	154	218	199	201	223	267	299	215	275	338
	ж	5215	155	184	172	160	206	220	236	186	227	352

СТАНОВНИШТВО ПРЕМА ПОЛУ И СТАРОСТИ

Део 2

Назив и тип насеља	Пол	Старост							Предшколска деца	Пунолетно становништво	Просечна старост	
		50-54	55-59	60-64	65-69	70-74	75-79	80 и више				непознато
Слатина	с	7	8	16	16	15	14	6	-	4	117	56.0
	м	6	4	5	9	7	6	1	-	4	55	53.2
	ж	1	4	11	7	8	8	5	-	-	62	58.5
Стањинац	с	4	7	11	14	16	11	15	5	1	94	65.6
	м	2	3	7	7	6	6	5	2	1	47	61.2
	ж	2	4	4	7	10	5	10	3	-	47	70.2
Старо Корито	с	2	3	7	15	8	10	5	1	-	51	70.3
	м	1	1	2	8	3	3	3	-	-	21	70.5
	ж	1	2	5	7	5	7	2	1	-	30	70.2
Стогазовац	с	9	10	3	16	23	29	6	-	3	123	58.8
	м	5	5	2	12	7	12	2	-	2	59	56.1
	ж	4	5	1	4	16	17	4	-	1	64	61.5
Татрасница	с	1	1	1	1	1	-	-	-	-	5	63.3
	м	-	1	-	1	1	-	-	-	-	3	66.2
	ж	1	-	1	-	-	-	-	-	-	2	59.0
Трговиште	с	165	102	121	120	97	74	62	-	107	1635	42.3
	м	94	49	63	53	44	29	28	-	54	817	40.7
	ж	71	53	58	67	53	45	34	-	53	818	43.9
Трновац	с	14	10	19	26	27	28	17	2	8	208	54.8
	м	8	4	4	12	12	9	10	-	6	94	51.9
	ж	6	6	15	14	15	19	7	2	2	114	57.4
Ђуштица	с	14	22	25	38	41	19	14	20	4	246	59.4
	м	8	6	17	22	19	8	5	7	1	127	57.5
	ж	6	16	8	16	22	11	9	13	3	119	61.6
Црвење	с	9	11	8	26	22	18	6	-	1	143	56.1
	м	5	6	3	12	10	6	1	-	-	69	51.1
	ж	4	5	5	14	12	12	5	-	1	74	61.0
Црни Врх	с	12	16	12	15	19	11	8	-	5	127	56.4
	м	5	7	8	8	7	4	4	-	2	65	54.2
	ж	7	9	4	7	12	7	4	-	3	62	58.7
Шарбановац	с	-	3	2	10	3	4	3	-	-	25	71.1
	м	-	1	1	6	1	4	1	-	-	14	71.6
	ж	-	2	1	4	2	-	2	-	-	11	70.3
Шести Габар	с	6	16	21	30	36	36	16	1	1	172	68.2
	м	2	8	11	14	17	15	10	-	-	82	68.8
	ж	4	8	10	16	19	21	6	1	1	90	67.6
Штипина	с	47	30	32	38	40	36	29	2	18	452	46.8
	м	22	14	15	17	19	15	14	-	12	224	45.3
	ж	25	16	17	21	21	21	15	2	6	228	48.4
Штитарац	с	2	4	4	9	11	7	3	-	-	57	57.3
	м	1	2	1	4	3	4	1	-	-	27	54.2
	ж	1	2	3	5	8	3	2	-	-	30	60.1
Штрбац	с	21	25	24	23	32	25	13	6	6	216	54.4
	м	8	13	12	10	14	13	6	3	2	103	53.6
	ж	13	12	12	13	18	12	7	3	4	113	55.2
Шуман Топла	с	5	5	8	14	11	12	6	2	-	73	62.9
	м	2	1	2	6	7	8	3	2	-	36	64.9
	ж	3	4	6	8	4	4	3	-	-	37	61.0
Сокобања	с	1607	1181	1302	1294	1437	1059	703	61	1000	15624	45.3
	м	787	602	578	583	622	423	278	24	516	7466	43.6
	ж	820	579	724	711	815	636	425	37	484	8158	46.9
Градска	с	768	436	452	414	383	304	186	24	540	6757	40.1
	м	374	220	204	179	171	112	68	9	272	3206	38.8
	ж	394	216	248	235	212	192	118	15	268	3551	41.3
Остала	с	839	745	850	880	1054	755	517	37	460	8867	49.6
	м	413	382	374	404	451	311	210	15	244	4260	47.6
	ж	426	363	476	476	603	444	307	22	216	4607	51.6

СТАНОВНИШТВО ПРЕМА ПОЛУ И СТАРОСТИ

Део 1

Назив и тип насеља	Пол	Укупно	Старост									
			0-4	5-9	10-14	15-19	20-24	25-29	30-34	35-39	40-44	45-49
Бели Поток	с	238	7	5	15	12	7	16	10	10	11	30
	м	117	1	3	7	9	5	9	5	4	6	15
	ж	121	6	2	8	3	2	7	5	6	5	15
Блендија	с	352	10	17	7	22	16	19	15	15	20	32
	м	169	4	8	2	16	10	9	8	6	6	16
	ж	183	6	9	5	6	6	10	7	9	14	16
Богдинац	с	201	7	9	2	-	6	11	13	8	11	13
	м	100	4	6	1	-	3	7	10	4	7	6
	ж	101	3	3	1	-	3	4	3	4	4	7
Врбовац	с	598	23	30	27	13	34	28	35	27	31	32
	м	283	13	15	12	7	16	14	23	20	15	14
	ж	315	10	15	15	6	18	14	12	7	16	18
Врмца	с	606	27	25	24	18	26	31	29	21	31	27
	м	284	18	12	11	12	10	15	14	12	20	11
	ж	322	9	13	13	6	16	16	15	9	11	16
Дуго Поље	с	690	15	30	19	25	25	36	34	19	32	53
	м	332	8	14	15	10	13	20	21	10	14	29
	ж	358	7	16	4	15	12	16	13	9	18	24
Жучковац	с	529	17	26	34	20	18	19	42	24	27	26
	м	263	7	13	18	9	13	4	25	13	16	16
	ж	266	10	13	16	11	5	15	17	11	11	10
Језеро	с	310	7	7	10	14	18	12	13	5	23	28
	м	154	2	3	9	6	11	10	6	2	14	11
	ж	156	5	4	1	8	7	2	7	3	9	17
Јошаница	с	898	36	51	34	28	36	36	50	26	44	62
	м	427	18	32	20	16	17	19	25	14	19	29
	ж	471	18	19	14	12	19	17	25	12	25	33
Леговик	с	162	4	-	6	8	9	5	6	8	7	12
	м	86	3	-	4	6	4	4	4	5	4	8
	ж	76	1	-	2	2	5	1	2	3	3	4
Милушинац	с	382	13	15	12	12	18	27	20	11	15	41
	м	192	8	11	4	8	12	12	11	8	7	22
	ж	190	5	4	8	4	6	15	9	3	8	19
Мужинац	с	459	13	11	12	12	23	29	24	17	16	39
	м	232	3	7	6	8	16	17	13	9	7	16
	ж	227	10	4	6	4	7	12	11	8	9	23
Николинац	с	418	10	12	11	22	22	14	22	21	21	15
	м	213	5	8	5	12	13	10	14	8	14	9
	ж	205	5	4	6	10	9	4	8	13	7	6
Ново Село	с	56	-	-	1	-	2	1	-	2	-	3
	м	30	-	-	1	-	1	1	-	1	-	2
	ж	26	-	-	-	-	1	-	-	1	-	1
Поружница	с	354	15	18	13	11	16	21	29	17	12	25
	м	171	6	11	6	4	4	13	17	10	7	10
	ж	183	9	7	7	7	12	8	12	7	5	15
Раденковац	с	114	1	5	4	4	2	1	3	5	5	3
	м	57	1	3	1	3	2	-	2	3	3	2
	ж	57	-	2	3	1	-	1	1	2	2	1
Ресник	с	857	17	38	50	47	28	42	50	48	48	53
	м	409	5	22	28	24	11	25	23	23	27	27
	ж	448	12	16	22	23	17	17	27	25	21	26
Рујевица	с	260	7	12	10	4	8	13	19	11	10	16
	м	126	5	5	8	1	6	8	9	6	6	8
	ж	134	2	7	2	3	2	5	10	5	4	8
Сесалац	с	347	6	9	9	3	15	15	15	14	10	23
	м	177	5	6	7	3	9	8	8	11	4	11
	ж	170	1	3	2	-	6	7	7	3	6	12
Сокобања	с	8407	368	431	526	575	597	525	499	541	637	741
	м	4037	194	219	262	279	327	265	240	249	321	344
	ж	4370	174	212	264	296	270	260	259	292	316	397

СТАНОВНИШТВО ПРЕМА ПОЛУ И СТАРОСТИ

Део 2

Назив и тип насеља	Пол	Старост							Предшколска деца	Пунолетно становништво	Просечна старост	
		50-54	55-59	60-64	65-69	70-74	75-79	80 и више				непознато
Бели Поток	с	26	13	19	16	20	11	10	-	8	204	47.1
	м	13	6	9	7	8	5	5	-	2	101	46.0
	ж	13	7	10	9	12	6	5	-	6	103	48.1
Блендија	с	31	24	23	25	32	32	12	-	15	310	48.0
	м	20	11	12	9	14	12	6	-	7	149	46.4
	ж	11	13	11	16	18	20	6	-	8	161	49.4
Богдинац	с	23	15	19	11	23	23	7	-	10	183	51.8
	м	8	8	10	6	11	6	3	-	6	89	48.3
	ж	15	7	9	5	12	17	4	-	4	94	55.3
Врбовац	с	48	42	36	63	60	39	29	1	37	511	48.1
	м	22	19	19	29	19	18	8	-	20	241	45.3
	ж	26	23	17	34	41	21	21	1	17	270	50.5
Врмца	с	42	49	58	49	67	39	41	2	38	518	49.5
	м	20	28	27	18	29	14	13	-	24	235	46.5
	ж	22	21	31	31	38	25	28	2	14	283	52.1
Дуго Поље	с	63	44	68	63	77	44	41	2	30	609	50.9
	м	34	21	28	35	29	20	11	-	17	287	48.3
	ж	29	23	40	28	48	24	30	2	13	322	53.4
Жучковац	с	32	39	46	45	49	36	29	-	27	443	47.7
	м	10	23	24	21	21	17	13	-	11	220	47.1
	ж	22	16	22	24	28	19	16	-	16	223	48.3
Језеро	с	22	16	31	39	27	21	17	-	10	277	51.0
	м	12	11	13	18	10	10	6	-	4	138	48.6
	ж	10	5	18	21	17	11	11	-	6	139	53.3
Јошаница	с	68	68	80	64	85	73	52	5	55	759	48.9
	м	32	35	36	29	33	32	19	2	30	347	46.1
	ж	36	33	44	35	52	41	33	3	25	412	51.3
Левовик	с	16	17	13	20	16	6	8	1	4	146	51.0
	м	7	9	3	9	7	4	4	1	3	73	47.7
	ж	9	8	10	11	9	2	4	-	1	73	54.7
Милушинац	с	23	16	39	36	39	18	21	6	20	336	48.6
	м	9	10	18	17	17	7	9	2	14	165	46.1
	ж	14	6	21	19	22	11	12	4	6	171	51.3
Мужинац	с	52	38	23	36	48	31	28	7	19	415	50.5
	м	27	20	10	13	24	14	18	4	7	211	49.9
	ж	25	18	13	23	24	17	10	3	12	204	51.1
Николинац	с	41	32	42	34	40	36	19	4	15	371	50.2
	м	22	16	19	16	17	17	8	-	9	191	48.2
	ж	19	16	23	18	23	19	11	4	6	180	52.4
Ново Село	с	5	7	6	6	11	5	7	-	-	55	63.1
	м	3	5	2	3	6	2	3	-	-	29	60.4
	ж	2	2	4	3	5	3	4	-	-	26	66.1
Поружница	с	39	18	16	25	38	27	14	-	20	300	46.8
	м	24	8	8	9	16	13	5	-	10	144	45.6
	ж	15	10	8	16	22	14	9	-	10	156	47.8
Раденковац	с	2	6	14	21	21	10	7	-	2	102	57.0
	м	-	5	6	10	12	2	2	-	2	50	53.5
	ж	2	1	8	11	9	8	5	-	-	52	60.4
Ресник	с	90	56	62	55	75	63	34	1	26	718	47.2
	м	47	26	26	26	34	22	13	-	10	337	45.3
	ж	43	30	36	29	41	41	21	1	16	381	48.8
Рујевица	с	23	19	22	21	29	24	12	-	10	228	50.3
	м	9	9	11	7	13	9	6	-	6	107	47.3
	ж	14	10	11	14	16	15	6	-	4	121	53.1
Сесалац	с	20	32	32	34	45	37	26	2	12	321	55.2
	м	12	14	11	18	20	13	15	2	9	157	51.7
	ж	8	18	21	16	25	24	11	-	3	164	58.8
Сокобања	г с	768	436	452	414	383	304	186	24	540	6757	40.1
	м	374	220	204	179	171	112	68	9	272	3206	38.8
	ж	394	216	248	235	212	192	118	15	268	3551	41.3

СТАНОВНИШТВО ПРЕМА ПОЛУ И СТАРОСТИ

Део 1

Назив и тип насеља	Пол	Укупно	Старост									
			0-4	5-9	10-14	15-19	20-24	25-29	30-34	35-39	40-44	45-49
Трговиште	с	342	9	10	11	16	11	19	16	12	16	27
	м	162	6	4	4	7	7	11	8	8	8	12
	ж	180	3	6	7	9	4	8	8	4	8	15
Трубаревац	с	617	20	17	22	25	31	24	31	24	34	43
	м	312	12	8	12	14	12	16	16	10	21	22
	ж	305	8	9	10	11	19	8	15	14	13	21
Церовица	с	54	1	1	-	1	-	2	2	3	2	-
	м	26	1	-	-	1	-	2	1	2	1	-
	ж	28	-	1	-	-	-	-	1	1	1	-
Читлук	с	806	32	32	31	27	30	39	42	34	41	51
	м	394	12	18	17	15	13	20	26	17	29	23
	ж	412	20	14	14	12	17	19	16	17	12	28
Шарбановац	с	514	12	22	7	17	28	27	15	19	35	36
	м	233	7	9	1	10	15	13	10	9	20	19
	ж	281	5	13	6	7	13	14	5	10	15	17
Златиборски округ	с	313396	14605	17143	20402	22414	21804	20534	19934	21383	23212	26191
	м	154882	7475	8756	10441	11521	11176	10518	10060	10717	11674	13291
	ж	158514	7130	8387	9961	10893	10628	10016	9874	10666	11538	12900
Градска	с	156206	7565	9134	11196	12413	12105	11053	10580	11526	12951	14239
	м	76324	3853	4692	5702	6332	6122	5364	5032	5439	6127	6923
	ж	79882	3712	4442	5494	6081	5983	5689	5548	6087	6824	7316
Остала	с	157190	7040	8009	9206	10001	9699	9481	9354	9857	10261	11952
	м	78558	3622	4064	4739	5189	5054	5154	5028	5278	5547	6368
	ж	78632	3418	3945	4467	4812	4645	4327	4326	4579	4714	5584
Ариље	с	19784	988	1063	1271	1329	1254	1380	1211	1353	1514	1739
	м	9779	515	532	669	685	616	710	597	664	784	905
	ж	10005	473	531	602	644	638	670	614	689	730	834
Градска	с	6744	405	395	507	556	484	539	467	524	596	589
	м	3271	211	203	261	279	238	265	222	223	305	285
	ж	3473	194	192	246	277	246	274	245	301	291	304
Остала	с	13040	583	668	764	773	770	841	744	829	918	1150
	м	6508	304	329	408	406	378	445	375	441	479	620
	ж	6532	279	339	356	367	392	396	369	388	439	530
Ариље	с	6744	405	395	507	556	484	539	467	524	596	589
	м	3271	211	203	261	279	238	265	222	223	305	285
	ж	3473	194	192	246	277	246	274	245	301	291	304
Бјелуша	с	565	27	24	19	13	35	30	25	29	29	60
	м	292	15	12	10	7	18	17	13	21	16	34
	ж	273	12	12	9	6	17	13	12	8	13	26
Богојевићи	с	629	33	33	25	41	37	53	28	42	49	59
	м	307	20	15	13	21	13	30	14	18	25	31
	ж	322	13	18	12	20	24	23	14	24	24	28
Бреково	с	671	31	26	23	34	44	45	31	26	35	59
	м	343	19	15	8	20	20	29	20	12	17	30
	ж	328	12	11	15	14	24	16	11	14	18	29
Вигоште	с	1034	64	79	65	82	83	83	65	80	81	116
	м	495	27	33	31	33	39	40	32	38	40	62
	ж	539	37	46	34	49	44	43	33	42	41	54
Вирово	с	586	23	27	37	34	34	48	29	43	53	41
	м	295	10	14	24	16	15	25	14	23	29	18
	ж	291	13	13	13	18	19	23	15	20	24	23
Висока	с	474	14	11	22	22	18	21	19	25	28	39
	м	230	10	8	10	10	9	11	13	16	18	22
	ж	244	4	3	12	12	9	10	6	9	10	17
Вране	с	775	49	39	61	63	49	61	46	57	65	60
	м	404	35	23	30	40	19	26	25	24	32	37
	ж	371	14	16	31	23	30	35	21	33	33	23

СТАНОВНИШТВО ПРЕМА ПОЛУ И СТАРОСТИ

Део 2

Назив и тип насеља	Пол	Старост							Предшколска деца	Пунолетно становништво	Просечна старост	
		50-54	55-59	60-64	65-69	70-74	75-79	80 и више				непознато
Трговиште	с	22	36	35	37	29	20	16	-	13	304	50.0
	м	9	18	11	22	12	9	6	-	9	144	48.7
	ж	13	18	24	15	17	11	10	-	4	160	51.1
Трубаревац	с	45	48	51	49	72	62	15	4	22	541	49.8
	м	22	26	24	21	32	33	8	3	12	269	49.0
	ж	23	22	27	28	40	29	7	1	10	272	50.7
Церовица	с	3	2	5	3	9	15	5	-	2	51	62.8
	м	1	1	1	1	6	5	3	-	1	24	59.8
	ж	2	1	4	2	3	10	2	-	1	27	65.5
Читлук	с	64	69	55	81	90	49	39	-	45	697	49.2
	м	33	37	21	38	41	18	16	-	19	339	47.6
	ж	31	32	34	43	49	31	23	-	26	358	50.8
Шарбановац	с	39	39	55	47	52	34	28	2	20	468	50.8
	м	17	16	25	22	20	9	10	1	12	213	48.4
	ж	22	23	30	25	32	25	18	1	8	255	52.7
Златиборски округ	с	22063	15918	18183	18439	15187	8867	5062	2055	21300	247926	39.2
	м	11028	7839	8754	8296	6861	3543	2044	888	10861	121409	38.3
	ж	11035	8079	9429	10143	8326	5324	3018	1167	10439	126517	40.2
Градска	с	11970	7727	7831	6902	4582	2526	1243	663	11090	120972	36.5
	м	5865	3883	3868	3267	2060	1024	483	288	5636	58372	35.9
	ж	6105	3844	3963	3635	2522	1502	760	375	5454	62600	37.1
Остала	с	10093	8191	10352	11537	10605	6341	3819	1392	10210	126954	41.9
	м	5163	3956	4886	5029	4801	2519	1561	600	5225	63037	40.6
	ж	4930	4235	5466	6508	5804	3822	2258	792	4985	63917	43.3
Ариље	с	1362	957	1097	1149	1071	658	338	50	1402	15652	39.6
	м	723	482	528	506	464	265	118	16	734	7643	38.5
	ж	639	475	569	643	607	393	220	34	668	8009	40.7
Градска	с	519	336	259	221	178	99	58	12	563	5084	35.2
	м	248	176	124	97	76	39	17	2	300	2419	34.3
	ж	271	160	135	124	102	60	41	10	263	2665	36.0
Остала	с	843	621	838	928	893	559	280	38	839	10568	41.9
	м	475	306	404	409	388	226	101	14	434	5224	40.7
	ж	368	315	434	519	505	333	179	24	405	5344	43.2
Ариље	с	519	336	259	221	178	99	58	12	563	5084	35.2
	м	248	176	124	97	76	39	17	2	300	2419	34.3
	ж	271	160	135	124	102	60	41	10	263	2665	36.0
Бјелуша	с	34	32	41	63	46	35	15	8	38	485	46.8
	м	22	12	17	34	19	18	4	3	20	249	45.3
	ж	12	20	24	29	27	17	11	5	18	236	48.4
Богојевићи	с	41	31	37	39	41	34	5	1	41	514	41.4
	м	24	18	17	13	21	13	1	-	23	248	40.2
	ж	17	13	20	26	20	21	4	1	18	266	42.5
Бреково	с	47	44	47	61	62	32	23	1	46	577	45.6
	м	29	17	25	27	30	15	10	-	28	291	44.1
	ж	18	27	22	34	32	17	13	1	18	286	47.1
Вигоште	с	54	48	47	28	33	17	6	3	94	784	34.8
	м	32	22	29	12	15	8	1	1	41	389	35.9
	ж	22	26	18	16	18	9	5	2	53	395	33.7
Вирово	с	41	17	47	39	31	27	15	-	32	475	41.7
	м	26	6	25	19	18	6	7	-	16	236	40.7
	ж	15	11	22	20	13	21	8	-	16	239	42.7
Висока	с	30	24	49	52	64	23	11	2	18	413	49.3
	м	15	13	18	20	26	6	4	1	13	196	45.6
	ж	15	11	31	32	38	17	7	1	5	217	52.8
Вране	с	54	33	31	38	28	24	15	2	59	587	37.1
	м	29	21	17	19	11	8	7	1	41	294	35.7
	ж	25	12	14	19	17	16	8	1	18	293	38.5

СТАНОВНИШТВО ПРЕМА ПОЛУ И СТАРОСТИ

Део 1

Назив и тип насеља	Пол	Укупно	Старост										
			0-4	5-9	10-14	15-19	20-24	25-29	30-34	35-39	40-44	45-49	
Грдовићи	с	471	21	22	51	40	38	29	31	36	46	47	
	м	233	12	13	26	19	18	17	14	13	22	27	
	ж	238	9	9	25	21	20	12	17	23	24	20	
Гривска	с	357	12	8	16	14	11	12	16	15	22	20	
	м	173	6	2	11	9	8	9	7	9	13	10	
	ж	184	6	6	5	5	3	3	9	6	9	10	
Добраче	с	821	31	28	31	38	37	31	40	43	54	65	
	м	404	11	11	14	22	23	18	27	21	33	41	
	ж	417	20	17	17	16	14	13	13	22	21	24	
Драгојевац	с	312	12	21	16	19	14	11	15	28	21	23	
	м	156	9	6	9	11	3	7	9	16	11	16	
	ж	156	3	15	7	8	11	4	6	12	10	7	
Крушчица	с	474	15	14	14	9	19	28	19	18	19	38	
	м	251	11	10	9	4	13	16	15	11	13	18	
	ж	223	4	4	5	5	6	12	4	7	6	20	
Латвица	с	323	15	15	9	11	23	22	20	20	18	28	
	м	159	5	9	2	7	8	14	10	13	8	16	
	ж	164	10	6	7	4	15	8	10	7	10	12	
Миросаљци	с	847	49	51	50	49	39	56	58	61	47	57	
	м	430	28	29	28	23	19	27	26	37	24	30	
	ж	417	21	22	22	26	20	29	32	24	23	27	
Поглед	с	627	14	33	54	71	36	47	39	50	67	64	
	м	305	3	14	29	39	20	25	17	19	31	34	
	ж	322	11	19	25	32	16	22	22	31	36	30	
Радобуђа	с	387	11	20	21	20	12	18	30	25	19	23	
	м	191	7	12	13	8	6	6	17	18	7	13	
	ж	196	4	8	8	12	6	12	13	7	12	10	
Радошево	с	370	12	13	13	17	23	30	16	21	21	37	
	м	195	7	7	11	10	14	20	8	14	11	19	
	ж	175	5	6	2	7	9	10	8	7	10	18	
Северово	с	294	12	14	6	17	10	14	18	10	17	35	
	м	153	6	8	3	9	10	7	10	4	12	20	
	ж	141	6	6	3	8	-	7	8	6	5	15	
Ступчевићи	с	952	40	70	60	61	65	65	65	60	70	98	
	м	468	19	33	30	35	32	36	31	34	37	47	
	ж	484	21	37	30	26	33	29	34	26	33	51	
Трешњевица	с	920	39	57	78	64	45	53	59	69	69	75	
	м	455	13	30	38	33	25	21	25	37	42	43	
	ж	465	26	27	40	31	20	32	34	32	27	32	
Церова	с	1151	59	63	93	54	98	84	75	71	88	106	
	м	569	31	25	59	30	46	44	28	43	38	52	
	ж	582	28	38	34	24	52	40	47	28	50	54	
Бајина Башта	с	29151	1261	1455	1715	1951	1918	1922	1802	2004	2141	2494	
	м	14567	666	760	895	982	1023	1031	966	1017	1134	1272	
	ж	14584	595	695	820	969	895	891	836	987	1007	1222	
Градска	с	9543	466	530	657	762	776	772	635	739	779	938	
	м	4714	256	278	348	368	407	374	307	330	382	446	
	ж	4829	210	252	309	394	369	398	328	409	397	492	
Остала	с	19608	795	925	1058	1189	1142	1150	1167	1265	1362	1556	
	м	9853	410	482	547	614	616	657	659	687	752	826	
	ж	9755	385	443	511	575	526	493	508	578	610	730	
Бајина Башта	г	с	9543	466	530	657	762	776	772	635	739	779	938
	м	4714	256	278	348	368	407	374	307	330	382	446	
	ж	4829	210	252	309	394	369	398	328	409	397	492	
Бачевци	с	167	5	13	10	10	11	7	10	13	10	11	
	м	82	2	7	6	4	7	5	6	3	5	8	
	ж	85	3	6	4	6	4	2	4	10	5	3	

СТАНОВНИШТВО ПРЕМА ПОЛУ И СТАРОСТИ

Део 2

Назив и тип насеља	Пол	Старост							Предшколска деца	Пунолетно становништво	Просечна старост		
		50-54	55-59	60-64	65-69	70-74	75-79	80 и више				непознато	
Грдовићи	с	24	13	16	20	17	12	8	-	27	357	36.1	
	м	15	5	6	10	6	8	2	-	17	172	35.1	
	ж	9	8	10	10	11	4	6	-	10	185	37.0	
Гривска	с	21	24	33	48	46	27	12	-	16	310	51.3	
	м	14	13	15	15	18	11	3	-	6	148	47.5	
	ж	7	11	18	33	28	16	9	-	10	162	54.8	
Добраче	с	43	39	72	88	88	50	40	3	48	710	48.7	
	м	24	16	36	42	28	17	19	1	20	354	46.9	
	ж	19	23	36	46	60	33	21	2	28	356	50.5	
Драгојевац	с	14	12	28	25	23	21	8	1	19	250	44.0	
	м	7	6	12	12	6	10	5	1	11	125	42.9	
	ж	7	6	16	13	17	11	3	-	8	125	45.0	
Крушчица	с	47	40	38	58	46	30	14	8	23	428	50.3	
	м	24	21	16	28	21	14	4	3	16	220	46.6	
	ж	23	19	22	30	25	16	10	5	7	208	54.4	
Латвица	с	24	16	23	21	31	18	8	1	22	278	44.8	
	м	12	8	14	5	16	8	4	-	10	140	44.8	
	ж	12	8	9	16	15	10	4	1	12	138	44.9	
Миросаљци	с	58	42	57	60	52	38	22	1	68	669	41.2	
	м	30	19	28	28	28	18	7	1	40	334	40.1	
	ж	28	23	29	32	24	20	15	-	28	335	42.4	
Поглед	с	43	23	24	25	23	9	4	1	25	480	36.5	
	м	23	14	10	12	10	2	3	-	7	234	36.3	
	ж	20	9	14	13	13	7	1	1	18	246	36.6	
Радобуђа	с	32	23	31	38	32	19	12	1	19	322	45.8	
	м	14	15	15	14	17	7	2	-	10	154	43.3	
	ж	18	8	16	24	15	12	10	1	9	168	48.2	
Радошево	с	27	24	28	29	33	16	10	-	15	322	45.6	
	м	14	13	17	10	10	6	4	-	8	163	41.8	
	ж	13	11	11	19	23	10	6	-	7	159	49.8	
Северово	с	20	8	21	23	42	22	4	1	14	253	47.6	
	м	13	6	8	7	24	5	-	1	8	130	44.5	
	ж	7	2	13	16	18	17	4	-	6	123	51.0	
Ступчевићи	с	62	42	50	47	45	37	14	1	68	743	38.8	
	м	37	18	24	19	17	17	2	-	32	359	37.4	
	ж	25	24	26	28	28	20	12	1	36	384	40.2	
Трешњевица	с	40	38	53	60	65	38	18	-	60	708	40.0	
	м	24	20	22	31	25	19	7	-	24	354	40.0	
	ж	16	18	31	29	40	19	11	-	36	354	40.1	
Церова	с	87	48	65	66	45	30	16	3	87	903	38.2	
	м	47	23	33	32	22	10	5	1	43	434	37.2	
	ж	40	25	32	34	23	20	11	2	44	469	39.2	
Бајина Башта	с	2054	1559	1738	1962	1625	946	510	94	1852	23550	40.7	
	м	1048	773	866	839	691	371	191	42	975	11652	39.3	
	ж	1006	786	872	1123	934	575	319	52	877	11898	42.0	
Градска	с	782	465	423	331	247	138	86	17	680	7432	36.1	
	м	404	237	220	156	95	57	40	9	371	3616	35.4	
	ж	378	228	203	175	152	81	46	8	309	3816	36.7	
Остала	с	1272	1094	1315	1631	1378	808	424	77	1172	16118	42.9	
	м	644	536	646	683	596	314	151	33	604	8036	41.1	
	ж	628	558	669	948	782	494	273	44	568	8082	44.7	
Бајина Башта	г	с	782	465	423	331	247	138	86	17	680	7432	36.1
	м	404	237	220	156	95	57	40	9	371	3616	35.4	
	ж	378	228	203	175	152	81	46	8	309	3816	36.7	
Бачевци	с	11	7	9	13	10	9	7	1	9	131	42.5	
	м	5	5	4	4	5	4	1	1	3	64	39.8	
	ж	6	2	5	9	5	5	6	-	6	67	45.0	

СТАНОВНИШТВО ПРЕМА ПОЛУ И СТАРОСТИ

Део 1

Назив и тип насеља	Пол	Укупно	Старост									
			0-4	5-9	10-14	15-19	20-24	25-29	30-34	35-39	40-44	45-49
Бесеровина	с	213	6	10	10	9	10	13	16	19	17	11
	м	107	4	3	5	5	6	6	8	13	8	5
	ж	106	2	7	5	4	4	7	8	6	9	6
Вишесава	с	1566	82	93	146	138	117	84	105	165	161	121
	м	780	40	45	78	70	63	36	47	78	91	70
	ж	786	42	48	68	68	54	48	58	87	70	51
Гвоздац	с	642	48	38	30	40	48	34	52	34	37	39
	м	329	24	22	16	20	24	19	32	22	20	24
	ж	313	24	16	14	20	24	15	20	12	17	15
Добротин	с	251	1	7	5	17	5	3	8	18	9	14
	м	116	1	4	1	6	2	1	7	8	7	8
	ж	135	-	3	4	11	3	2	1	10	2	6
Драксин	с	144	4	6	7	4	8	6	10	3	8	14
	м	70	3	3	6	2	5	3	5	-	3	10
	ж	74	1	3	1	2	3	3	5	3	5	4
Дуб	с	419	13	15	10	12	20	22	27	18	21	35
	м	206	5	9	6	5	10	16	15	11	13	15
	ж	213	8	6	4	7	10	6	12	7	8	20
Заглавак	с	566	10	10	9	16	17	19	15	22	18	41
	м	279	6	5	5	7	11	10	10	16	13	21
	ж	287	4	5	4	9	6	9	5	6	5	20
Заовине	с	442	7	11	8	12	8	18	15	12	21	32
	м	214	3	7	6	8	7	9	11	9	9	18
	ж	228	4	4	2	4	1	9	4	3	12	14
Зарожје	с	790	34	38	30	40	30	49	42	41	31	51
	м	386	14	16	13	25	16	25	29	21	24	26
	ж	404	20	22	17	15	14	24	13	20	7	25
Зауглине	с	348	11	12	17	13	21	24	20	27	14	29
	м	174	7	2	7	11	12	16	10	16	3	11
	ж	174	4	10	10	2	9	8	10	11	11	18
Злодол	с	419	10	14	10	15	11	22	22	20	17	35
	м	215	5	6	7	10	4	14	16	14	11	15
	ж	204	5	8	3	5	7	8	6	6	6	20
Јагоштица	с	152	4	3	4	9	13	3	10	10	10	17
	м	83	-	1	3	5	9	3	9	5	5	11
	ж	69	4	2	1	4	4	-	1	5	5	6
Јакаљ	с	472	21	18	7	17	26	28	23	16	28	38
	м	237	9	6	4	8	14	20	16	11	17	19
	ж	235	12	12	3	9	12	8	7	5	11	19
Јеловик	с	212	8	8	16	10	10	9	15	12	15	21
	м	114	4	4	9	5	9	6	5	10	10	10
	ж	98	4	4	7	5	1	3	10	2	5	11
Коњска Река	с	112	7	3	2	2	5	12	5	6	2	5
	м	56	1	3	2	-	1	7	4	5	1	2
	ж	56	6	-	-	2	4	5	1	1	1	3
Костојевићи	с	495	23	29	26	26	26	21	26	33	39	28
	м	244	15	15	10	14	10	11	16	18	21	15
	ж	251	8	14	16	12	16	10	10	15	18	13
Луг	с	2555	138	168	214	249	206	192	192	221	246	245
	м	1294	79	87	98	128	112	112	83	105	135	124
	ж	1261	59	81	116	121	94	80	109	116	111	121
Љештанско	с	418	14	20	8	11	13	19	24	26	19	27
	м	222	8	11	4	7	8	13	17	18	13	12
	ж	196	6	9	4	4	5	6	7	8	6	15
Мала Река	с	489	21	25	35	24	26	37	32	26	39	34
	м	240	14	12	16	10	12	16	20	14	27	20
	ж	249	7	13	19	14	14	21	12	12	12	14
Обајгора	с	834	31	51	47	71	49	62	42	65	79	80
	м	423	13	27	32	43	27	28	27	27	37	43
	ж	411	18	24	15	28	22	34	15	38	42	37

СТАНОВНИШТВО ПРЕМА ПОЛУ И СТАРОСТИ

Део 2

Назив и тип насеља	Пол	Старост							Предшколска деца	Пунолетно становништво	Просечна старост	
		50-54	55-59	60-64	65-69	70-74	75-79	80 и више				непознато
Бесеровина	с	15	13	19	16	16	9	4	-	11	180	44.3
	м	10	5	7	9	6	6	1	-	5	90	43.5
	ж	5	8	12	7	10	3	3	-	6	90	45.1
Вишесава	с	83	59	68	54	43	31	13	3	115	1150	34.9
	м	39	31	35	23	15	12	5	2	54	565	34.3
	ж	44	28	33	31	28	19	8	1	61	585	35.4
Гвоздац	с	44	28	43	47	39	27	14	-	63	505	40.2
	м	15	17	20	22	16	11	5	-	34	256	38.4
	ж	29	11	23	25	23	16	9	-	29	249	42.1
Добротин	с	11	21	28	46	40	12	5	1	4	225	54.0
	м	3	14	12	16	20	3	2	1	2	106	53.1
	ж	8	7	16	30	20	9	3	-	2	119	54.9
Драксин	с	11	12	12	16	8	12	3	-	6	124	47.5
	м	6	5	7	7	2	2	1	-	5	56	42.7
	ж	5	7	5	9	6	10	2	-	1	68	52.1
Дуб	с	39	23	37	46	42	24	15	-	19	373	49.0
	м	21	11	19	17	18	8	7	-	9	183	46.8
	ж	18	12	18	29	24	16	8	-	10	190	51.1
Заглавак	с	41	51	63	97	64	41	23	9	17	527	55.2
	м	21	26	29	44	33	11	8	3	10	258	52.6
	ж	20	25	34	53	31	30	15	6	7	269	57.6
Заовине	с	18	30	52	68	57	42	29	2	12	410	56.5
	м	8	12	23	34	22	18	10	-	6	194	52.7
	ж	10	18	29	34	35	24	19	2	6	216	60.0
Зарође	с	43	43	76	84	86	44	27	1	56	662	47.1
	м	19	27	28	38	46	13	6	-	26	329	45.3
	ж	24	16	48	46	40	31	21	1	30	333	48.8
Зауглине	с	35	17	31	33	21	13	10	-	16	303	45.1
	м	20	6	19	15	9	5	5	-	8	153	44.1
	ж	15	11	12	18	12	8	5	-	8	150	46.1
Злодол	с	39	29	42	54	44	25	9	1	16	375	50.3
	м	19	16	23	23	20	8	3	1	7	192	47.6
	ж	20	13	19	31	24	17	6	-	9	183	53.1
Јагоштица	с	4	8	15	17	14	7	3	1	6	137	47.3
	м	3	3	7	9	5	3	1	1	1	77	45.1
	ж	1	5	8	8	9	4	2	-	5	60	49.9
Јакаљ	с	24	41	49	53	45	19	19	-	31	418	48.5
	м	8	24	21	24	23	6	7	-	11	215	47.0
	ж	16	17	28	29	22	13	12	-	20	203	49.9
Јеловик	с	10	17	13	16	17	11	4	-	13	174	44.0
	м	7	6	7	11	4	7	-	-	6	93	41.8
	ж	3	11	6	5	13	4	4	-	7	81	46.5
Коњска Река	с	16	5	7	19	8	5	3	-	8	98	47.6
	м	10	2	1	9	3	4	1	-	2	50	47.7
	ж	6	3	6	10	5	1	2	-	6	48	47.5
Костојевићи	с	30	32	31	43	43	23	15	1	32	399	43.9
	м	14	15	16	18	24	6	6	-	20	194	42.4
	ж	16	17	15	25	19	17	9	1	12	205	45.4
Луг	с	164	86	51	76	62	28	15	2	200	1887	33.3
	м	88	44	31	27	25	9	5	2	114	953	32.5
	ж	76	42	20	49	37	19	10	-	86	934	34.1
Љештанско	с	27	37	35	55	40	23	11	9	23	368	49.4
	м	15	20	16	25	15	12	5	3	12	194	46.7
	ж	12	17	19	30	25	11	6	6	11	174	52.4
Мала Река	с	28	21	31	48	36	17	6	3	28	393	41.8
	м	12	9	11	22	17	6	2	-	17	192	40.4
	ж	16	12	20	26	19	11	4	3	11	201	43.2
Обајгора	с	41	44	40	46	44	29	12	1	52	666	39.5
	м	23	22	21	19	20	10	4	-	24	327	37.7
	ж	18	22	19	27	24	19	8	1	28	339	41.3

СТАНОВНИШТВО ПРЕМА ПОЛУ И СТАРОСТИ

Део 1

Назив и тип насеља	Пол	Укупно	Старост									
			0-4	5-9	10-14	15-19	20-24	25-29	30-34	35-39	40-44	45-49
Овчиња	с	582	30	27	29	35	39	39	37	30	40	46
	м	307	12	21	15	20	23	25	21	15	21	29
	ж	275	18	6	14	15	16	14	16	15	19	17
Оклетац	с	622	34	21	21	44	46	37	36	25	49	50
	м	313	16	9	10	17	28	25	24	16	24	32
	ж	309	18	12	11	27	18	12	12	9	25	18
Пепељ	с	180	5	6	5	13	11	14	10	9	6	13
	м	100	3	3	2	7	6	9	8	7	5	6
	ж	80	2	3	3	6	5	5	2	2	1	7
Перућац	с	845	29	37	55	51	64	50	54	58	40	75
	м	398	14	19	25	21	34	27	30	28	16	36
	ж	447	15	18	30	30	30	23	24	30	24	39
Пилица	с	653	22	27	34	38	38	43	44	37	48	57
	м	326	12	15	20	15	22	21	29	23	26	29
	ж	327	10	12	14	23	16	22	15	14	22	28
Придоли	с	334	10	8	20	20	16	16	12	25	22	33
	м	165	2	5	7	12	8	10	7	15	10	19
	ж	169	8	3	13	8	8	6	5	10	12	14
Растиште	с	473	14	21	24	15	27	23	21	27	30	40
	м	243	9	11	17	9	16	12	14	13	17	20
	ж	230	5	10	7	6	11	11	7	14	13	20
Рача	с	672	24	31	46	42	38	48	43	48	48	67
	м	338	15	20	24	27	16	33	18	28	28	34
	ж	334	9	11	22	15	22	15	25	20	20	33
Рогачица	с	768	20	28	49	38	38	42	39	46	61	54
	м	398	14	17	23	20	24	29	19	24	32	30
	ж	370	6	11	26	18	14	13	20	22	29	24
Сијерац	с	201	2	4	6	3	3	4	5	5	9	9
	м	93	-	3	4	2	3	1	2	4	6	7
	ж	108	2	1	2	1	-	3	3	1	3	2
Солотуша	с	1066	35	47	46	55	65	71	61	60	67	88
	м	539	21	23	24	25	27	47	35	37	36	43
	ж	527	14	24	22	30	38	24	26	23	31	45
Стрмово	с	582	26	32	23	26	36	27	40	29	35	31
	м	295	13	19	10	15	19	12	28	19	23	18
	ж	287	13	13	13	11	17	15	12	10	12	13
Церје	с	168	8	7	10	1	8	11	5	3	10	11
	м	89	4	4	6	1	6	7	4	1	6	6
	ж	79	4	3	4	-	2	4	1	2	4	5
Црвица	с	756	38	37	39	63	33	41	49	56	56	54
	м	378	18	18	26	30	15	23	27	33	29	30
	ж	378	20	19	13	33	18	18	22	23	27	24
Косјерић	с	14001	528	622	752	880	919	767	787	856	988	1276
	м	6880	267	326	379	441	464	419	399	402	495	654
	ж	7121	261	296	373	439	455	348	388	454	493	622
Градска	с	4116	197	224	271	333	352	257	273	301	351	442
	м	1984	100	121	137	169	170	133	124	128	148	211
	ж	2132	97	103	134	164	182	124	149	173	203	231
Остала	с	9885	331	398	481	547	567	510	514	555	637	834
	м	4896	167	205	242	272	294	286	275	274	347	443
	ж	4989	164	193	239	275	273	224	239	281	290	391
Бјелоперица	с	314	9	12	16	10	15	14	16	25	17	26
	м	162	4	4	9	6	6	8	7	17	9	15
	ж	152	5	8	7	4	9	6	9	8	8	11
Брајковићи	с	724	33	31	51	50	42	43	40	51	50	69
	м	355	13	16	25	19	20	21	20	25	26	41
	ж	369	20	15	26	31	22	22	20	26	24	28

СТАНОВНИШТВО ПРЕМА ПОЛУ И СТАРОСТИ

Део 2

Назив и тип насеља	Пол	Старост							Предшколска деца	Пунолетно становништво	Просечна старост	
		50-54	55-59	60-64	65-69	70-74	75-79	80 и више				непознато
Овчиња	с	40	34	30	46	41	25	12	2	40	475	42.0
	м	18	20	17	14	17	14	3	2	18	246	39.8
	ж	22	14	13	32	24	11	9	-	22	229	44.4
Оклетац	с	35	33	42	49	53	26	18	3	46	525	43.5
	м	16	18	23	16	20	14	5	-	22	268	41.8
	ж	19	15	19	33	33	12	13	3	24	257	45.2
Пепељ	с	16	17	11	21	6	10	4	3	9	155	45.1
	м	6	11	5	12	2	4	2	2	6	88	43.6
	ж	10	6	6	9	4	6	2	1	3	67	47.0
Перућац	с	78	50	76	46	35	28	18	1	44	691	41.4
	м	39	20	40	19	15	9	6	-	20	324	40.3
	ж	39	30	36	27	20	19	12	1	24	367	42.3
Пилица	с	43	33	47	62	33	31	15	1	32	554	43.4
	м	20	18	22	30	8	12	3	1	19	268	40.9
	ж	23	15	25	32	25	19	12	-	13	286	45.9
Придоли	с	22	19	25	36	27	16	7	-	12	285	45.8
	м	12	8	15	14	9	10	2	-	3	146	45.2
	ж	10	11	10	22	18	6	5	-	9	139	46.3
Растиште	с	26	32	38	54	49	26	6	-	21	405	46.9
	м	13	14	18	21	25	10	4	-	13	199	44.2
	ж	13	18	20	33	24	16	2	-	8	206	49.8
Рача	с	49	34	27	48	38	32	9	-	35	549	41.1
	м	28	14	14	15	11	10	3	-	22	265	37.4
	ж	21	20	13	33	27	22	6	-	13	284	44.9
Рогачица	с	51	44	54	60	72	39	19	14	31	648	45.4
	м	27	20	26	23	35	20	11	4	20	331	43.7
	ж	24	24	28	37	37	19	8	10	11	317	47.2
Сијерац	с	17	8	21	39	36	21	9	-	5	187	58.6
	м	6	3	10	16	14	8	4	-	3	85	55.3
	ж	11	5	11	23	22	13	5	-	2	102	61.6
Солотуша	с	72	64	70	85	92	47	30	11	56	906	44.6
	м	41	29	38	31	42	20	13	7	31	458	43.1
	ж	31	35	32	54	50	27	17	4	25	448	46.1
Стрмово	с	21	47	61	70	43	19	12	4	37	486	44.8
	м	13	20	31	24	21	5	4	1	19	245	42.2
	ж	8	27	30	46	22	14	8	3	18	241	47.4
Церје	с	15	9	11	20	23	10	6	-	12	142	48.6
	м	9	3	3	11	10	6	2	-	6	74	45.9
	ж	6	6	8	9	13	4	4	-	6	68	51.7
Црвица	с	53	46	50	48	51	27	12	3	55	605	41.3
	м	30	18	27	21	19	8	4	2	26	298	39.4
	ж	23	28	23	27	32	19	8	1	29	307	43.1
Косјерић	с	994	697	845	989	1052	626	317	106	760	11571	42.9
	м	530	351	402	431	509	236	122	53	386	5648	41.8
	ж	464	346	443	558	543	390	195	53	374	5923	44.0
Градска	с	326	175	173	158	148	79	43	13	290	3212	36.9
	м	177	87	86	70	74	32	11	6	145	1523	36.2
	ж	149	88	87	88	74	47	32	7	145	1689	37.6
Остала	с	668	522	672	831	904	547	274	93	470	8359	45.4
	м	353	264	316	361	435	204	111	47	241	4125	44.1
	ж	315	258	356	470	469	343	163	46	229	4234	46.7
Бјелоперица	с	16	20	25	32	19	20	9	13	13	271	46.6
	м	8	11	11	17	8	6	6	10	4	142	46.1
	ж	8	9	14	15	11	14	3	3	9	129	47.1
Брајковићи	с	48	24	32	52	50	45	13	-	42	576	41.7
	м	24	10	18	24	28	17	8	-	19	288	42.4
	ж	24	14	14	28	22	28	5	-	23	288	41.0

СТАНОВНИШТВО ПРЕМА ПОЛУ И СТАРОСТИ

Део 1

Назив и тип насеља	Пол	Укупно	Старост									
			0-4	5-9	10-14	15-19	20-24	25-29	30-34	35-39	40-44	45-49
Варда	с	330	7	21	16	28	17	14	22	26	19	26
	м	177	4	15	10	17	6	7	15	10	11	18
	ж	153	3	6	6	11	11	7	7	16	8	8
Галовићи	с	263	10	11	9	15	15	15	15	10	20	17
	м	133	7	3	6	10	7	8	11	4	11	9
	ж	130	3	8	3	5	8	7	4	6	9	8
Годечево	с	599	21	26	24	42	39	33	26	32	43	55
	м	301	11	12	13	24	20	22	13	16	19	35
	ж	298	10	14	11	18	19	11	13	16	24	20
Годљево	с	348	13	19	9	17	19	16	15	21	14	31
	м	170	6	10	4	9	10	7	9	16	7	14
	ж	178	7	9	5	8	9	9	6	5	7	17
Горња Полошница	с	152	8	4	5	11	12	7	2	9	10	14
	м	74	4	1	3	5	6	4	2	2	5	9
	ж	78	4	3	2	6	6	3	-	7	5	5
Доња Полошница	с	97	-	2	7	7	6	5	1	6	6	8
	м	47	-	1	5	3	4	3	-	2	4	3
	ж	50	-	1	2	4	2	2	1	4	2	5
Дреновци	с	395	9	12	19	15	23	15	24	15	24	45
	м	197	4	7	5	8	12	8	17	8	11	24
	ж	198	5	5	14	7	11	7	7	7	13	21
Дубница	с	142	8	3	7	9	6	7	12	8	10	8
	м	70	5	1	5	4	2	3	7	5	6	2
	ж	72	3	2	2	5	4	4	5	3	4	6
Косјерић (варош)	с	4116	197	224	271	333	352	257	273	301	351	442
	м	1984	100	121	137	169	170	133	124	128	148	211
	ж	2132	97	103	134	164	182	124	149	173	203	231
Косјерић (село)	с	1023	47	46	47	50	86	63	56	70	71	89
	м	503	23	25	20	27	45	34	25	36	41	48
	ж	520	24	21	27	23	41	29	31	34	30	41
Маковиште	с	893	35	43	47	48	33	38	57	35	47	46
	м	451	16	24	28	25	15	18	33	17	32	20
	ж	442	19	19	19	23	18	20	24	18	15	26
Мионица	с	184	4	6	10	15	6	8	10	13	10	19
	м	87	1	3	6	7	4	3	5	7	6	8
	ж	97	3	3	4	8	2	5	5	6	4	11
Мрчићи	с	297	6	12	9	17	20	21	7	13	18	36
	м	140	2	6	5	8	12	8	3	7	5	18
	ж	157	4	6	4	9	8	13	4	6	13	18
Мушићи	с	433	17	19	21	19	25	21	22	34	26	30
	м	218	8	9	7	10	10	17	7	19	17	13
	ж	215	9	10	14	9	15	4	15	15	9	17
Парамун	с	80	3	4	3	1	2	5	3	3	5	5
	м	38	3	2	2	1	-	2	3	2	3	2
	ж	42	-	2	1	-	2	3	-	1	2	3
Радановци	с	531	11	19	26	30	35	26	29	25	48	48
	м	268	8	11	9	16	21	18	15	8	29	25
	ж	263	3	8	17	14	14	8	14	17	19	23
Росићи	с	316	8	6	12	14	15	11	9	16	17	29
	м	154	4	4	5	7	7	6	6	9	5	15
	ж	162	4	2	7	7	8	5	3	7	12	14
Руда Буква	с	118	1	4	5	4	4	6	8	3	7	10
	м	63	-	1	2	2	4	2	7	1	7	7
	ж	55	1	3	3	2	-	4	1	2	-	3
Сеча Река	с	853	20	37	51	41	49	51	39	41	49	74
	м	402	7	15	31	17	30	32	14	21	23	39
	ж	451	13	22	20	24	19	19	25	20	26	35
Скакавци	с	274	12	7	15	6	14	9	20	13	12	21
	м	133	6	4	6	4	4	7	15	5	6	10
	ж	141	6	3	9	2	10	2	5	8	6	11

СТАНОВНИШТВО ПРЕМА ПОЛУ И СТАРОСТИ

Део 2

Назив и тип насеља	Пол	Старост							Предшколска деца	Пунолетно становништво	Просечна старост	
		50-54	55-59	60-64	65-69	70-74	75-79	80 и више				непознато
Варда	с	29	18	22	25	16	15	4	5	11	273	42.1
	м	15	7	12	13	7	7	1	2	7	138	40.3
	ж	14	11	10	12	9	8	3	3	4	135	44.3
Галовићи	с	24	10	23	17	30	13	9	-	14	224	46.0
	м	11	7	10	7	15	5	2	-	8	112	43.5
	ж	13	3	13	10	15	8	7	-	6	112	48.6
Годечево	с	44	29	48	38	62	25	11	1	30	503	44.2
	м	26	14	20	15	28	10	3	-	16	250	42.4
	ж	18	15	28	23	34	15	8	1	14	253	46.1
Годљево	с	21	16	35	30	38	22	12	-	22	300	47.5
	м	11	7	17	11	18	9	5	-	11	147	46.0
	ж	10	9	18	19	20	13	7	-	11	153	49.0
Горња Полошница	с	9	8	11	16	14	9	3	-	9	128	45.7
	м	7	4	4	6	8	4	-	-	5	63	44.7
	ж	2	4	7	10	6	5	3	-	4	65	46.6
Доња Полошница	с	6	5	8	12	11	3	4	-	-	83	48.1
	м	4	-	3	6	5	2	2	-	-	39	46.3
	ж	2	5	5	6	6	1	2	-	-	44	49.9
Дреновци	с	28	23	35	34	42	20	12	-	14	348	47.9
	м	10	15	16	15	21	11	5	-	7	177	47.7
	ж	18	8	19	19	21	9	7	-	7	171	48.1
Дубница	с	8	9	10	19	9	5	3	1	9	121	44.4
	м	5	4	5	7	6	1	1	1	6	58	42.2
	ж	3	5	5	12	3	4	2	-	3	63	46.4
Косјерић (варош)	г	326	175	173	158	148	79	43	13	290	3212	36.9
	м	177	87	86	70	74	32	11	6	145	1523	36.2
	ж	149	88	87	88	74	47	32	7	145	1689	37.6
Косјерић (село)	с	79	56	44	71	73	48	24	3	64	859	42.4
	м	38	31	22	28	32	21	6	1	32	421	41.1
	ж	41	25	22	43	41	27	18	2	32	438	43.8
Маковиште	с	64	55	78	78	81	48	31	29	51	738	46.1
	м	27	34	43	38	37	16	16	12	25	368	45.0
	ж	37	21	35	40	44	32	15	17	26	370	47.2
Мионица	с	8	7	12	18	25	11	2	-	5	154	46.5
	м	6	4	3	6	14	4	-	-	1	72	45.0
	ж	2	3	9	12	11	7	2	-	4	82	47.9
Мрчићи	с	24	11	15	21	29	20	11	7	11	257	46.6
	м	17	5	7	7	13	9	6	2	5	121	46.4
	ж	7	6	8	14	16	11	5	5	6	136	46.8
Мушићи	с	32	25	30	41	44	17	10	-	26	367	45.1
	м	20	10	14	21	21	9	6	-	11	189	45.7
	ж	12	15	16	20	23	8	4	-	15	178	44.5
Парамун	с	9	7	4	7	6	9	4	-	6	69	50.1
	м	4	2	2	6	2	1	1	-	4	30	44.1
	ж	5	5	2	1	4	8	3	-	2	39	55.5
Радановци	с	33	28	38	48	46	22	14	5	15	457	45.4
	м	21	18	15	21	16	6	8	3	12	231	43.2
	ж	12	10	23	27	30	16	6	2	3	226	47.7
Росићи	с	11	24	26	27	51	26	14	-	9	282	52.0
	м	7	11	12	11	27	10	8	-	4	138	51.4
	ж	4	13	14	16	24	16	6	-	5	144	52.6
Руда Буква	с	5	5	15	13	16	10	2	-	2	106	51.1
	м	1	2	6	5	11	5	-	-	-	59	50.2
	ж	4	3	9	8	5	5	2	-	2	47	52.1
Сеча Река	с	51	46	54	78	74	60	36	2	32	719	46.4
	м	27	25	25	37	36	13	10	-	11	337	44.2
	ж	24	21	29	41	38	47	26	2	21	382	48.4
Скакавци	с	28	17	24	28	28	13	7	-	15	235	47.7
	м	15	6	14	10	17	4	-	-	8	113	46.2
	ж	13	11	10	18	11	9	7	-	7	122	49.1

СТАНОВНИШТВО ПРЕМА ПОЛУ И СТАРОСТИ

Део 1

Назив и тип насеља	Пол	Укупно	Старост									
			0-4	5-9	10-14	15-19	20-24	25-29	30-34	35-39	40-44	45-49
Стојићи	с	159	1	4	4	10	3	6	4	7	11	7
	м	71	-	3	-	2	2	4	2	2	7	4
	ж	88	1	1	4	8	1	2	2	5	4	3
Субјел	с	219	10	5	12	7	6	8	10	10	20	18
	м	103	5	3	2	2	4	1	7	6	14	10
	ж	116	5	2	10	5	2	7	3	4	6	8
Тубићи	с	535	14	20	26	35	33	26	34	31	41	51
	м	276	8	13	16	15	19	23	16	14	23	27
	ж	259	6	7	10	20	14	3	18	17	18	24
Цикоте	с	272	11	6	13	23	17	17	12	12	18	20
	м	136	9	5	7	11	10	8	5	6	8	12
	ж	136	2	1	6	12	7	9	7	6	10	8
Шеврљуге	с	334	13	19	17	23	25	25	21	26	24	32
	м	167	9	7	11	13	14	12	11	9	12	15
	ж	167	4	12	6	10	11	13	10	17	12	17
Нова Варош	с	19982	800	979	1323	1549	1425	1169	1131	1288	1591	1742
	м	9937	384	483	653	782	763	610	599	675	815	918
	ж	10045	416	496	670	767	662	559	532	613	776	824
Градска	с	10335	459	575	834	968	874	692	614	728	961	1039
	м	5053	218	284	402	482	463	342	304	342	434	530
	ж	5282	241	291	432	486	411	350	310	386	527	509
Остала	с	9647	341	404	489	581	551	477	517	560	630	703
	м	4884	166	199	251	300	300	268	295	333	381	388
	ж	4763	175	205	238	281	251	209	222	227	249	315
Акмачићи	с	420	26	22	18	29	29	29	32	28	27	26
	м	216	14	12	9	13	12	14	19	16	17	13
	ж	204	12	10	9	16	17	15	13	12	10	13
Амзићи	с	117	2	5	7	3	5	7	6	4	7	6
	м	61	-	2	5	1	3	6	3	4	4	4
	ж	56	2	3	2	2	2	1	3	-	3	2
Бистрица	с	791	28	39	41	51	36	33	39	47	47	67
	м	400	16	20	28	27	26	16	22	28	27	36
	ж	391	12	19	13	24	10	17	17	19	20	31
Божетићи	с	392	12	18	19	27	32	10	21	23	21	32
	м	195	6	8	10	17	15	3	12	15	14	17
	ж	197	6	10	9	10	17	7	9	8	7	15
Брдо	с	333	13	12	27	33	32	20	13	17	27	42
	м	166	2	4	16	17	18	11	6	7	13	24
	ж	167	11	8	11	16	14	9	7	10	14	18
Буковик	с	311	11	11	16	15	21	8	20	12	15	23
	м	153	5	5	6	8	12	6	12	8	9	15
	ж	158	6	6	10	7	9	2	8	4	6	8
Бурађа	с	258	13	14	13	7	5	20	20	12	14	14
	м	131	6	3	2	5	1	12	14	9	13	9
	ж	127	7	11	11	2	4	8	6	3	1	5
Вилови	с	396	26	21	20	22	20	25	29	27	24	28
	м	206	8	11	11	12	13	11	17	17	17	15
	ж	190	18	10	9	10	7	14	12	10	7	13
Вранеша	с	485	24	32	31	34	30	24	29	36	46	34
	м	230	10	14	12	17	12	10	17	15	32	13
	ж	255	14	18	19	17	18	14	12	21	14	21
Горња Бела Река	с	224	8	13	12	18	6	7	9	20	19	16
	м	112	2	5	7	11	3	4	5	9	11	11
	ж	112	6	8	5	7	3	3	4	11	8	5
Горње Трудово	с	139	4	1	4	8	7	3	2	4	6	13
	м	69	4	-	1	1	5	1	1	3	4	6
	ж	70	-	1	3	7	2	2	1	1	2	7

СТАНОВНИШТВО ПРЕМА ПОЛУ И СТАРОСТИ

Део 2

Назив и тип насеља	Пол	Старост							Предшколска деца	Пунолетно становништво	Просечна старост	
		50-54	55-59	60-64	65-69	70-74	75-79	80 и више				непознато
Стојићи	с	4	5	11	22	32	18	9	1	3	143	55.8
	м	3	-	2	8	17	9	5	1	2	68	57.2
	ж	1	5	9	14	15	9	4	-	1	75	54.6
Субјел	с	13	16	15	20	24	19	2	4	12	189	48.3
	м	6	9	4	10	11	6	1	2	7	92	47.7
	ж	7	7	11	10	13	13	1	2	5	97	48.7
Тубићи	с	30	32	19	47	38	21	18	19	19	456	43.9
	м	16	15	14	16	16	7	7	11	12	232	41.0
	ж	14	17	5	31	22	14	11	8	7	224	46.9
Цикоте	с	18	15	19	19	25	17	7	3	13	226	44.8
	м	10	9	6	7	11	8	2	2	11	107	41.3
	ж	8	6	13	12	14	9	5	1	2	119	48.2
Шеврљуге	с	26	11	19	18	21	11	3	-	23	275	39.7
	м	14	4	11	9	10	4	2	-	13	133	38.8
	ж	12	7	8	9	11	7	1	-	10	142	40.6
Нова Варош	с	1443	1085	1167	1262	1072	540	323	93	1161	15947	40.0
	м	725	553	528	565	502	214	132	36	557	7950	39.2
	ж	718	532	639	697	570	326	191	57	604	7997	40.8
<i>Градска</i>	с	866	512	443	366	209	107	50	38	660	7885	35.3
	м	418	280	217	166	95	44	16	16	315	3867	35.1
	ж	448	232	226	200	114	63	34	22	345	4018	35.6
<i>Остала</i>	с	577	573	724	896	863	433	273	55	501	8062	45.0
	м	307	273	311	399	407	170	116	20	242	4083	43.5
	ж	270	300	413	497	456	263	157	35	259	3979	46.5
Акмачићи	с	30	26	27	28	20	17	5	1	33	338	40.1
	м	20	10	15	13	8	8	2	1	16	175	39.7
	ж	10	16	12	15	12	9	3	-	17	163	40.4
Амзићи	с	10	7	21	9	10	4	4	-	5	102	47.9
	м	5	2	8	5	6	1	2	-	2	54	46.1
	ж	5	5	13	4	4	3	2	-	3	48	50.0
Бистрица	с	46	61	65	71	59	28	28	5	43	657	44.9
	м	23	32	22	29	27	8	10	3	26	319	41.5
	ж	23	29	43	42	32	20	18	2	17	338	48.5
Божетићи	с	18	25	23	32	45	11	10	13	20	327	44.2
	м	11	14	8	17	17	4	5	2	10	160	42.9
	ж	7	11	15	15	28	7	5	11	10	167	45.6
Брдо	с	28	19	14	13	14	2	4	3	18	263	37.4
	м	13	14	4	6	8	1	2	-	3	135	38.2
	ж	15	5	10	7	6	1	2	3	15	128	36.6
Буковик	с	13	11	28	39	36	17	9	6	17	265	47.6
	м	8	4	12	16	16	7	4	-	9	131	46.0
	ж	5	7	16	23	20	10	5	6	8	134	49.3
Бурађа	с	16	12	20	32	23	16	6	1	21	214	45.8
	м	7	4	11	14	11	6	3	1	9	116	46.0
	ж	9	8	9	18	12	10	3	-	12	98	45.5
Вилови	с	20	34	27	28	20	11	12	2	36	315	41.0
	м	10	18	11	14	12	4	4	1	13	169	40.8
	ж	10	16	16	14	8	7	8	1	23	146	41.2
Вранеша	с	33	21	36	34	20	12	8	1	40	372	39.4
	м	18	8	16	17	10	6	2	1	17	182	39.9
	ж	15	13	20	17	10	6	6	-	23	190	38.9
Горња Бела Река	с	12	9	15	20	19	15	5	1	11	179	44.5
	м	7	4	7	9	8	6	2	1	2	90	43.8
	ж	5	5	8	11	11	9	3	-	9	89	45.2
Горње Трудово	с	4	11	14	22	23	8	5	-	4	126	53.5
	м	3	4	6	12	13	2	3	-	4	64	53.7
	ж	1	7	8	10	10	6	2	-	-	62	53.2

СТАНОВНИШТВО ПРЕМА ПОЛУ И СТАРОСТИ

Део 1

Назив и тип насеља	Пол	Укупно	Старост									
			0-4	5-9	10-14	15-19	20-24	25-29	30-34	35-39	40-44	45-49
Дебеља	с	148	4	3	1	2	10	7	5	3	6	4
	м	73	2	1	1	-	6	4	4	3	3	3
	ж	75	2	2	-	2	4	3	1	-	3	1
Доња Бела Река	с	287	16	5	8	26	25	7	11	18	23	23
	м	138	7	2	5	8	17	3	8	9	13	12
	ж	149	9	3	3	18	8	4	3	9	10	11
Драглица	с	257	7	7	17	13	9	11	12	13	12	15
	м	127	4	5	7	7	8	7	6	6	7	9
	ж	130	3	2	10	6	1	4	6	7	5	6
Дражевићи	с	419	13	17	25	32	32	23	23	26	33	33
	м	220	7	10	15	17	16	16	13	14	19	21
	ж	199	6	7	10	15	16	7	10	12	14	12
Дрмановићи	с	368	15	23	25	25	21	28	28	26	18	32
	м	196	5	12	16	17	12	14	15	16	11	16
	ж	172	10	11	9	8	9	14	13	10	7	16
Јасеново	с	272	5	8	16	23	17	7	16	14	23	26
	м	128	4	7	7	9	9	3	9	3	13	14
	ж	144	1	1	9	14	8	4	7	11	10	12
Комарани	с	346	9	18	14	17	22	13	18	23	30	21
	м	172	5	6	8	6	14	5	13	17	15	13
	ж	174	4	12	6	11	8	8	5	6	15	8
Кућани	с	256	7	16	9	10	18	17	12	21	10	19
	м	132	4	7	3	5	8	10	8	13	6	11
	ж	124	3	9	6	5	10	7	4	8	4	8
Љепојевићи	с	126	6	-	3	6	9	10	11	6	7	5
	м	70	3	-	3	4	4	7	7	4	4	2
	ж	56	3	-	-	2	5	3	4	2	3	3
Мишевићи	с	112	5	2	1	2	3	11	5	6	2	5
	м	61	2	-	-	1	1	9	4	5	1	2
	ж	51	3	2	1	1	2	2	1	1	1	3
Негбина	с	475	11	23	19	22	29	19	30	28	34	26
	м	248	6	13	13	16	13	8	17	22	21	16
	ж	227	5	10	6	6	16	11	13	6	13	10
Нова Варош	с	10335	459	575	834	968	874	692	614	728	961	1039
	м	5053	218	284	402	482	463	342	304	342	434	530
	ж	5282	241	291	432	486	411	350	310	386	527	509
Ојковица	с	290	5	6	16	17	11	14	9	12	20	19
	м	140	3	3	12	6	5	11	5	7	12	9
	ж	150	2	3	4	11	6	3	4	5	8	10
Радијевићи	с	169	5	1	5	4	12	5	7	7	9	6
	м	85	2	1	5	3	4	5	4	4	2	6
	ж	84	3	-	-	1	8	-	3	3	7	-
Радоиња	с	690	23	37	49	42	26	30	32	43	48	54
	м	346	18	21	16	25	12	14	10	26	27	32
	ж	344	5	16	33	17	14	16	22	17	21	22
Рутоши	с	887	29	34	56	66	54	46	40	49	77	78
	м	450	14	18	23	32	31	28	18	28	47	41
	ж	437	15	16	33	34	23	18	22	21	30	37
Сеништа	с	262	1	4	5	11	10	12	13	12	11	15
	м	131	-	2	2	7	6	9	8	8	8	7
	ж	131	1	2	3	4	4	3	5	4	3	8
Тисовица	с	117	4	5	6	3	2	8	12	6	4	1
	м	69	2	5	5	1	2	4	8	6	4	1
	ж	48	2	-	1	2	-	4	4	-	-	-
Трудово	с	92	4	2	1	2	6	8	4	6	2	4
	м	49	3	1	1	-	2	7	3	5	2	-
	ж	43	1	1	-	2	4	1	1	1	-	4
Челице	с	78	2	-	1	2	7	7	2	5	1	7
	м	43	1	-	1	1	5	7	1	3	1	4
	ж	35	1	-	-	1	2	-	1	2	-	3

СТАНОВНИШТВО ПРЕМА ПОЛУ И СТАРОСТИ

Део 2

Назив и тип насеља	Пол	Старост							Предшколска деца	Пунолетно становништво	Просечна старост	
		50-54	55-59	60-64	65-69	70-74	75-79	80 и више				непознато
Дебеља	с	7	10	20	22	22	16	6	-	4	139	55.8
	м	5	2	10	12	8	8	1	-	2	69	53.2
	ж	2	8	10	10	14	8	5	-	2	70	58.3
Доња Бела Река	с	16	13	31	23	25	9	7	1	19	242	44.2
	м	7	7	15	9	12	2	2	-	9	119	42.9
	ж	9	6	16	14	13	7	5	1	10	123	45.5
Драглица	с	13	15	22	38	22	20	10	1	9	218	49.2
	м	6	7	8	18	11	8	3	-	5	105	46.4
	ж	7	8	14	20	11	12	7	1	4	113	52.0
Дражевићи	с	27	22	27	43	22	14	5	2	19	345	41.9
	м	14	13	8	17	10	7	2	1	9	178	39.7
	ж	13	9	19	26	12	7	3	1	10	167	44.3
Дрмановићи	с	23	24	23	19	15	14	6	3	24	288	39.2
	м	14	7	17	6	7	7	3	1	11	153	38.1
	ж	9	17	6	13	8	7	3	2	13	135	40.5
Јасеново	с	24	11	19	17	23	15	7	1	7	228	44.7
	м	11	7	6	8	6	8	4	-	6	106	43.0
	ж	13	4	13	9	17	7	3	1	1	122	46.2
Комарани	с	30	13	27	30	30	23	8	-	16	296	45.8
	м	16	4	14	14	13	8	1	-	5	150	44.0
	ж	14	9	13	16	17	15	7	-	11	146	47.6
Кућани	с	22	23	14	12	22	15	6	3	13	217	44.4
	м	13	11	6	6	12	4	3	2	5	115	43.8
	ж	9	12	8	6	10	11	3	1	8	102	45.1
Љепојевићи	с	7	6	5	17	16	9	3	-	6	114	47.9
	м	6	3	2	8	7	5	1	-	3	62	45.4
	ж	1	3	3	9	9	4	2	-	3	52	51.1
Мишевићи	с	6	9	14	14	18	5	3	1	6	103	51.9
	м	4	5	4	10	8	3	1	1	2	58	51.0
	ж	2	4	10	4	10	2	2	-	4	45	52.9
Негбина	с	17	23	29	61	62	25	15	2	25	409	47.6
	м	6	8	12	28	30	9	9	1	15	206	45.1
	ж	11	15	17	33	32	16	6	1	10	203	50.3
Нова Варош	с	866	512	443	366	209	107	50	38	660	7885	35.3
	м	418	280	217	166	95	44	16	16	315	3867	35.1
	ж	448	232	226	200	114	63	34	22	345	4018	35.6
Ојковица	с	20	11	26	42	39	12	10	1	7	255	50.0
	м	9	6	7	18	20	3	3	1	3	121	46.7
	ж	11	5	19	24	19	9	7	-	4	134	53.1
Радијевићи	с	5	17	20	23	25	13	5	-	5	156	53.4
	м	1	11	9	9	10	7	2	-	2	76	50.7
	ж	4	6	11	14	15	6	3	-	3	80	56.0
Радоиња	с	43	35	46	62	64	33	21	2	33	554	44.6
	м	21	20	19	29	33	11	12	-	24	276	43.7
	ж	22	15	27	33	31	22	9	2	9	278	45.5
Рутоши	с	49	41	62	75	77	22	29	3	39	726	43.5
	м	27	19	32	31	38	10	11	2	18	372	42.8
	ж	22	22	30	44	39	12	18	1	21	354	44.2
Сеништа	с	11	33	23	28	36	23	13	1	2	245	54.3
	м	8	9	13	14	18	5	6	1	1	122	51.3
	ж	3	24	10	14	18	18	7	-	1	123	57.3
Тисовица	с	6	8	9	8	18	8	9	-	6	100	49.9
	м	2	6	3	2	9	4	5	-	4	56	45.6
	ж	4	2	6	6	9	4	4	-	2	44	56.2
Трудово	с	9	7	4	8	12	5	8	-	6	85	50.7
	м	6	5	2	2	6	-	4	-	4	44	46.3
	ж	3	2	2	6	6	5	4	-	2	41	55.6
Челице	с	4	7	7	9	9	6	2	-	2	73	50.8
	м	1	4	2	2	4	5	1	-	1	40	46.8
	ж	3	3	5	7	5	1	1	-	1	33	55.7

СТАНОВНИШТВО ПРЕМА ПОЛУ И СТАРОСТИ

Део 1

Назив и тип насеља	Пол	Укупно	Старост									
			0-4	5-9	10-14	15-19	20-24	25-29	30-34	35-39	40-44	45-49
Штитково	с	130	3	5	4	9	5	8	7	6	7	9
	м	67	1	1	1	6	5	3	6	3	4	6
	ж	63	2	4	3	3	-	5	1	3	3	3
Пожега	с	32293	1372	1667	1782	2014	2045	2002	1951	2008	2411	2891
	м	15850	697	842	906	1049	1088	1005	971	992	1194	1481
	ж	16443	675	825	876	965	957	997	980	1016	1217	1410
Градска	с	13206	612	710	799	975	1046	961	873	893	1118	1304
	м	6441	300	364	423	518	547	479	435	406	507	623
	ж	6765	312	346	376	457	499	482	438	487	611	681
Остала	с	19087	760	957	983	1039	999	1041	1078	1115	1293	1587
	м	9409	397	478	483	531	541	526	536	586	687	858
	ж	9678	363	479	500	508	458	515	542	529	606	729
Бакионица	с	742	32	47	65	59	39	42	57	47	79	64
	м	385	13	29	35	34	24	21	25	19	44	37
	ж	357	19	18	30	25	15	21	32	28	35	27
Велика Жежевица	с	481	15	17	35	20	12	21	25	30	31	35
	м	230	9	8	13	8	8	10	14	14	13	20
	ж	251	6	9	22	12	4	11	11	16	18	15
Висибаба	с	1232	53	60	59	91	78	81	66	89	98	109
	м	590	27	27	27	43	39	42	31	41	53	54
	ж	642	26	33	32	48	39	39	35	48	45	55
Врањани	с	473	23	25	16	27	27	28	26	25	45	38
	м	231	11	13	6	14	16	10	15	9	23	24
	ж	242	12	12	10	13	11	18	11	16	22	14
Глумач	с	803	28	39	39	49	41	35	44	57	51	78
	м	398	14	17	20	27	25	16	24	25	25	45
	ж	405	14	22	19	22	16	19	20	32	26	33
Годовик	с	289	3	15	15	13	6	11	14	18	25	18
	м	140	2	7	10	5	3	7	6	9	14	6
	ж	149	1	8	5	8	3	4	8	9	11	12
Горња Добриња	с	505	36	26	22	20	18	36	26	33	22	28
	м	257	20	13	14	12	7	17	16	20	15	15
	ж	248	16	13	8	8	11	19	10	13	7	13
Горобиле	с	1506	64	82	102	82	83	95	85	108	86	145
	м	731	38	36	52	32	42	48	36	58	48	74
	ж	775	26	46	50	50	41	47	49	50	38	71
Гугаљ	с	280	8	13	13	14	15	15	13	12	24	14
	м	134	3	6	6	8	8	5	8	4	14	7
	ж	146	5	7	7	6	7	10	5	8	10	7
Доња Добриња	с	524	20	24	22	32	31	29	24	19	33	47
	м	261	14	11	9	14	19	18	10	11	16	20
	ж	263	6	13	13	18	12	11	14	8	17	27
Дражиновићи	с	352	12	20	22	12	8	16	30	25	13	20
	м	177	4	7	14	6	5	6	13	19	6	10
	ж	175	8	13	8	6	3	10	17	6	7	10
Душковци	с	369	29	25	13	10	14	21	23	16	17	35
	м	190	19	16	5	4	8	11	16	7	12	17
	ж	179	10	9	8	6	6	10	7	9	5	18
Засеље	с	482	22	21	13	20	38	24	31	21	25	38
	м	241	13	10	6	10	19	14	19	13	14	19
	ж	241	9	11	7	10	19	10	12	8	11	19
Здравчићи	с	526	23	23	15	32	39	36	26	25	33	54
	м	261	15	8	5	18	18	22	17	15	13	27
	ж	265	8	15	10	14	21	14	9	10	20	27
Јелен До	с	167	6	5	13	11	9	11	10	11	9	13
	м	83	3	3	7	6	6	4	8	4	6	8
	ж	84	3	2	6	5	3	7	2	7	3	5

СТАНОВНИШТВО ПРЕМА ПОЛУ И СТАРОСТИ

Део 2

Назив и тип насеља	Пол	Старост							Предшколска деца	Пунолетно становништво	Просечна старост	
		50-54	55-59	60-64	65-69	70-74	75-79	80 и више				непознато
Штитково	с	8	9	6	17	17	5	4	1	5	111	47.7
	м	5	5	2	4	9	3	3	-	2	60	46.9
	ж	3	4	4	13	8	2	1	1	3	51	48.5
Пожега	с	2308	1526	1957	2169	2011	1368	659	152	2028	26271	41.6
	м	1155	746	955	975	925	549	257	63	1036	12803	40.5
	ж	1153	780	1002	1194	1086	819	402	89	992	13468	42.7
Градска	с	1035	642	644	648	496	273	113	64	882	10515	37.8
	м	500	332	319	297	214	102	46	29	441	5051	36.8
	ж	535	310	325	351	282	171	67	35	441	5464	38.7
Остала	с	1273	884	1313	1521	1515	1095	546	88	1146	15756	44.2
	м	655	414	636	678	711	447	211	34	595	7752	43.0
	ж	618	470	677	843	804	648	335	54	551	8004	45.4
Бакионица	с	44	25	33	58	26	16	9	-	50	562	37.6
	м	21	17	13	29	15	7	2	-	24	285	36.9
	ж	23	8	20	29	11	9	7	-	26	277	38.4
Велика Жежевица	с	31	18	31	46	56	29	28	1	25	398	47.9
	м	15	10	12	25	26	12	12	1	14	194	47.6
	ж	16	8	19	21	30	17	16	-	11	204	48.2
Висибаба	с	93	55	72	80	69	50	25	4	88	1008	41.2
	м	42	26	36	34	33	23	10	2	43	488	40.9
	ж	51	29	36	46	36	27	15	2	45	520	41.6
Врањани	с	38	20	25	34	38	23	15	-	33	393	43.6
	м	21	6	11	16	19	9	8	-	16	195	43.3
	ж	17	14	14	18	19	14	7	-	17	198	43.8
Глумач	с	51	41	43	61	80	46	20	-	43	666	44.8
	м	26	16	21	28	39	21	9	-	21	333	44.1
	ж	25	25	22	33	41	25	11	-	22	333	45.5
Годовик	с	14	12	21	35	37	24	7	1	7	245	49.5
	м	9	6	8	17	19	11	1	-	3	118	48.0
	ж	5	6	13	18	18	13	6	1	4	127	50.9
Горња Добриња	с	44	31	34	29	45	32	23	-	46	411	44.5
	м	19	16	17	15	22	9	10	-	25	205	42.4
	ж	25	15	17	14	23	23	13	-	21	206	46.7
Горобилје	с	98	66	85	102	107	85	29	2	90	1211	42.0
	м	50	24	50	51	45	37	9	1	48	591	41.4
	ж	48	42	35	51	62	48	20	1	42	620	42.6
Гугаљ	с	19	14	20	32	20	23	11	-	13	238	47.1
	м	11	9	9	12	11	6	7	-	6	115	46.5
	ж	8	5	11	20	9	17	4	-	7	123	47.6
Доња Добриња	с	38	26	33	46	48	36	16	-	29	438	45.7
	м	26	15	18	18	20	15	7	-	21	218	44.0
	ж	12	11	15	28	28	21	9	-	8	220	47.3
Дражиновићи	с	22	23	28	28	34	26	9	4	18	291	46.1
	м	10	11	12	14	19	15	2	4	7	147	46.3
	ж	12	12	16	14	15	11	7	-	11	144	45.8
Душковци	с	23	12	31	36	30	25	9	-	44	295	44.3
	м	13	5	13	14	13	11	6	-	30	147	41.5
	ж	10	7	18	22	17	14	3	-	14	148	47.3
Засеље	с	32	23	45	43	37	29	19	1	33	415	46.0
	м	19	9	22	21	16	8	9	-	17	206	43.9
	ж	13	14	23	22	21	21	10	1	16	209	48.1
Здравчићи	с	49	27	29	32	36	31	15	1	33	448	43.7
	м	24	18	15	11	15	15	4	1	19	225	42.3
	ж	25	9	14	21	21	16	11	-	14	223	45.1
Јелен До	с	16	6	12	8	10	11	4	2	10	134	42.6
	м	9	4	2	4	3	3	2	1	5	65	39.2
	ж	7	2	10	4	7	8	2	1	5	69	46.0

СТАНОВНИШТВО ПРЕМА ПОЛУ И СТАРОСТИ

Део 1

Назив и тип насеља	Пол	Укупно	Старост									
			0-4	5-9	10-14	15-19	20-24	25-29	30-34	35-39	40-44	45-49
Каленићи	с	331	12	11	7	24	16	14	17	16	19	35
	м	167	7	8	3	14	10	7	7	9	9	21
	ж	164	5	3	4	10	6	7	10	7	10	14
Лопаш	с	571	25	45	30	26	21	31	33	27	44	48
	м	279	10	17	18	15	14	15	13	17	20	30
	ж	292	15	28	12	11	7	16	20	10	24	18
Лорет	с	265	10	13	4	12	12	14	14	13	10	31
	м	117	3	3	-	7	2	10	10	9	4	15
	ж	148	7	10	4	5	10	4	4	4	6	16
Љутице	с	432	26	27	17	14	19	26	30	28	21	24
	м	205	11	12	7	9	7	10	16	17	14	9
	ж	227	15	15	10	5	12	16	14	11	7	15
Мађер	с	153	6	4	4	6	8	7	2	10	12	15
	м	72	5	2	3	4	4	5	1	3	8	8
	ж	81	1	2	1	2	4	2	1	7	4	7
Мала Жевица	с	304	5	14	25	16	15	12	12	18	25	20
	м	153	4	6	14	11	7	5	6	9	12	14
	ж	151	1	8	11	5	8	7	6	9	13	6
Милићево Село	с	694	36	15	37	58	37	35	25	40	60	62
	м	339	15	9	24	27	20	17	13	16	36	37
	ж	355	21	6	13	31	17	18	12	24	24	25
Мршељи	с	219	5	13	12	6	14	8	13	11	10	12
	м	107	4	6	4	5	9	6	4	8	5	6
	ж	112	1	7	8	1	5	2	9	3	5	6
Отањ	с	412	18	15	23	23	24	28	20	27	43	33
	м	216	11	7	10	16	15	18	7	17	27	19
	ж	196	7	8	13	7	9	10	13	10	16	14
Папратиште	с	291	7	20	22	9	8	7	22	12	17	25
	м	145	2	11	11	6	4	4	8	7	11	19
	ж	146	5	9	11	3	4	3	14	5	6	6
Пилатовићи	с	803	32	41	45	50	39	36	35	51	60	82
	м	395	17	28	18	27	22	16	14	27	28	46
	ж	408	15	13	27	23	17	20	21	24	32	36
Пожега	с	13206	612	710	799	975	1046	961	873	893	1118	1304
	м	6441	300	364	423	518	547	479	435	406	507	623
	ж	6765	312	346	376	457	499	482	438	487	611	681
Пријановићи	с	446	20	31	21	17	21	30	28	25	20	40
	м	204	11	14	10	7	12	9	11	15	13	19
	ж	242	9	17	11	10	9	21	17	10	7	21
Прилипац	с	341	18	20	27	17	23	18	22	21	25	31
	м	178	6	11	17	9	10	11	12	9	15	19
	ж	163	12	9	10	8	13	7	10	12	10	12
Радовци	с	429	9	21	22	29	25	22	22	22	36	42
	м	209	7	8	10	16	17	12	9	10	20	22
	ж	220	2	13	12	13	8	10	13	12	16	20
Расна	с	1026	39	67	52	78	61	73	73	51	76	86
	м	506	19	33	27	39	32	35	35	28	29	52
	ж	520	20	34	25	39	29	38	38	23	47	34
Речице	с	265	15	5	6	9	12	9	10	17	12	16
	м	130	6	4	2	2	6	6	5	11	8	9
	ж	135	9	1	4	7	6	3	5	6	4	7
Роге	с	424	8	9	19	16	19	21	28	17	27	27
	м	213	6	4	10	9	12	14	14	10	15	13
	ж	211	2	5	9	7	7	7	14	7	12	14
Рупељево	с	451	17	20	15	15	23	20	28	20	22	33
	м	229	9	11	8	9	12	11	13	14	14	17
	ж	222	8	9	7	6	11	9	15	6	8	16
Сврачково	с	222	11	4	4	5	2	13	14	19	3	10
	м	116	4	2	2	1	2	6	13	14	2	4
	ж	106	7	2	2	4	-	7	1	5	1	6

СТАНОВНИШТВО ПРЕМА ПОЛУ И СТАРОСТИ

Део 2

Назив и тип насеља	Пол	Старост							Предшколска деца	Пунолетно становништво	Просечна старост	
		50-54	55-59	60-64	65-69	70-74	75-79	80 и више				непознато
Каленићи	с	22	22	23	27	26	24	9	7	17	286	46.8
	м	14	11	9	9	13	11	3	2	10	142	44.3
	ж	8	11	14	18	13	13	6	5	7	144	49.3
Лопаш	с	29	21	35	49	51	30	25	1	42	456	44.1
	м	14	9	19	26	20	13	9	-	14	227	43.4
	ж	15	12	16	23	31	17	16	1	28	229	44.7
Лорет	с	16	17	13	27	22	30	7	-	17	230	48.4
	м	7	10	6	6	11	11	3	-	4	105	48.2
	ж	9	7	7	21	11	19	4	-	13	125	48.7
Љутице	с	33	21	37	32	35	22	8	12	33	356	43.4
	м	17	7	17	18	18	9	5	2	13	172	44.2
	ж	16	14	20	14	17	13	3	10	20	184	42.6
Мађер	с	7	7	11	19	21	6	4	4	8	135	49.2
	м	3	4	4	8	7	2	-	1	6	59	43.4
	ж	4	3	7	11	14	4	4	3	2	76	54.4
Мала Жежевица	с	10	12	20	33	36	18	13	-	11	253	46.8
	м	5	4	10	20	12	9	5	-	6	122	45.0
	ж	5	8	10	13	24	9	8	-	5	131	48.7
Милићево Село	с	34	28	41	62	56	48	16	4	45	569	44.2
	м	21	11	18	18	33	17	6	1	19	272	42.6
	ж	13	17	23	44	23	31	10	3	26	297	45.8
Мршељи	с	19	13	14	19	22	16	9	3	8	186	47.5
	м	8	8	4	10	10	5	3	2	6	91	44.5
	ж	11	5	10	9	12	11	6	1	2	95	50.3
Отањ	с	36	14	36	27	24	12	9	-	25	344	42.1
	м	19	5	16	12	9	5	3	-	15	180	39.7
	ж	17	9	20	15	15	7	6	-	10	164	44.8
Папратиште	с	11	15	24	28	39	15	9	1	17	236	47.1
	м	7	4	15	9	17	6	3	1	6	117	45.3
	ж	4	11	9	19	22	9	6	-	11	119	48.8
Пилатовићи	с	46	28	56	60	61	44	32	5	50	654	44.2
	м	26	11	25	25	34	18	11	2	28	316	42.7
	ж	20	17	31	35	27	26	21	3	22	338	45.7
Пожега	с	1035	642	644	648	496	273	113	64	882	10515	37.8
	м	500	332	319	297	214	102	46	29	441	5051	36.8
	ж	535	310	325	351	282	171	67	35	441	5464	38.7
Пријановићи	с	26	22	34	27	33	33	17	1	30	362	44.3
	м	14	6	20	9	16	12	6	-	17	165	43.1
	ж	12	16	14	18	17	21	11	1	13	197	45.3
Прилипац	с	20	13	18	25	23	12	8	-	22	263	40.4
	м	10	4	10	14	12	3	6	-	8	138	40.5
	ж	10	9	8	11	11	9	2	-	14	125	40.3
Радовци	с	33	10	31	33	27	23	9	13	16	362	43.7
	м	18	5	13	12	13	10	3	4	9	177	41.8
	ж	15	5	18	21	14	13	6	9	7	185	45.5
Расна	с	72	47	60	69	50	47	18	7	66	821	40.5
	м	32	28	32	31	21	20	9	4	37	402	40.0
	ж	40	19	28	38	29	27	9	3	29	419	41.0
Речице	с	14	17	26	38	30	16	12	1	15	231	50.7
	м	5	7	16	16	14	10	2	1	6	116	49.8
	ж	9	10	10	22	16	6	10	-	9	115	51.6
Роге	с	29	26	49	39	38	32	15	5	11	379	49.7
	м	14	12	29	17	16	9	7	2	7	189	46.9
	ж	15	14	20	22	22	23	8	3	4	190	52.5
Рупељево	с	27	16	50	46	48	35	15	1	26	389	48.6
	м	16	8	22	24	25	12	4	-	15	195	46.5
	ж	11	8	28	22	23	23	11	1	11	194	50.8
Сврачково	с	14	17	31	28	23	14	6	4	13	201	51.1
	м	6	8	14	17	11	6	2	2	6	108	50.2
	ж	8	9	17	11	12	8	4	2	7	93	52.1

СТАНОВНИШТВО ПРЕМА ПОЛУ И СТАРОСТИ

Део 1

Назив и тип насеља	Пол	Укупно	Старост									
			0-4	5-9	10-14	15-19	20-24	25-29	30-34	35-39	40-44	45-49
Средња Добриња	с	481	11	30	25	22	24	25	29	23	29	26
	м	231	5	20	7	14	12	10	17	10	11	18
	ж	250	6	10	18	8	12	15	12	13	18	8
Табановићи	с	137	9	13	11	3	6	10	15	10	4	6
	м	67	5	7	5	1	3	3	7	10	2	3
	ж	70	4	6	6	2	3	7	8	-	2	3
Тврдићи	с	275	8	14	12	14	17	12	10	23	17	23
	м	138	4	9	3	8	11	5	4	14	9	12
	ж	137	4	5	9	6	6	7	6	9	8	11
Тометино Поље	с	373	18	20	15	10	27	22	23	21	19	27
	м	194	9	12	6	5	14	13	14	13	10	13
	ж	179	9	8	9	5	13	9	9	8	9	14
Тучково	с	170	2	9	17	11	6	4	6	12	15	20
	м	82	1	5	11	3	5	2	1	3	8	14
	ж	88	1	4	6	8	1	2	5	9	7	6
Узићи	с	514	12	20	29	36	47	29	31	24	51	52
	м	253	8	11	18	16	22	18	14	12	27	22
	ж	261	4	9	11	20	25	11	17	12	24	30
Честобродица	с	327	7	14	18	21	15	14	16	21	25	25
	м	155	3	7	6	10	10	7	10	6	14	14
	ж	172	4	7	12	11	5	7	6	15	11	11
Прибој	с	30377	1385	1689	2031	2373	2316	1802	1836	2180	2400	2668
	м	15062	704	903	1037	1216	1170	934	916	1089	1221	1346
	ж	15315	681	786	994	1157	1146	868	920	1091	1179	1322
Градска	с	19564	902	1185	1416	1658	1618	1176	1208	1429	1686	1857
	м	9685	460	631	720	850	812	564	561	666	827	928
	ж	9879	442	554	696	808	806	612	647	763	859	929
Остала	с	10813	483	504	615	715	698	626	628	751	714	811
	м	5377	244	272	317	366	358	370	355	423	394	418
	ж	5436	239	232	298	349	340	256	273	328	320	393
Бања	с	2163	105	105	166	178	151	122	109	178	173	187
	м	1083	53	60	92	97	76	63	54	91	97	95
	ж	1080	52	45	74	81	75	59	55	87	76	92
Батковићи	с	153	1	2	6	4	7	8	6	4	8	12
	м	71	1	2	4	2	4	6	3	4	5	4
	ж	82	-	-	2	2	3	2	3	-	3	8
Брезна	с	60	2	1	3	3	2	1	4	2	2	1
	м	29	2	1	2	2	1	-	2	1	1	1
	ж	31	-	-	1	1	1	1	2	1	1	-
Бучје	с	186	1	3	5	5	2	3	3	11	5	4
	м	93	-	2	4	3	2	3	1	9	4	2
	ж	93	1	1	1	2	-	-	2	2	1	2
Добриловићи	с	490	23	34	31	41	37	23	42	43	34	35
	м	242	9	16	19	15	17	17	18	22	20	25
	ж	248	14	18	12	26	20	6	24	21	14	10
Живинице	с	118	5	4	9	14	9	12	5	6	7	12
	м	65	2	3	4	11	6	9	3	3	5	4
	ж	53	3	1	5	3	3	3	2	3	2	8
Забрђе	с	350	17	15	13	28	11	23	17	28	26	20
	м	175	11	7	6	15	5	16	10	18	13	11
	ж	175	6	8	7	13	6	7	7	10	13	9
Забрњица	с	205	9	2	6	13	14	14	13	7	13	14
	м	102	5	-	3	7	5	10	11	6	9	6
	ж	103	4	2	3	6	9	4	2	1	4	8
Заградина	с	248	12	10	8	16	13	16	14	14	15	26
	м	118	5	4	3	7	9	7	8	9	8	13
	ж	130	7	6	5	9	4	9	6	5	7	13

СТАНОВНИШТВО ПРЕМА ПОЛУ И СТАРОСТИ

Део 2

Назив и тип насеља	Пол	Старост							Предшколска деца	Пунолетно становништво	Просечна старост	
		50-54	55-59	60-64	65-69	70-74	75-79	80 и више				непознато
Средња Добриња	с	35	23	34	35	45	39	26	-	22	406	46.8
	м	18	10	16	15	24	12	12	-	11	195	45.4
	ж	17	13	18	20	21	27	14	-	11	211	48.1
Табановићи	с	7	9	11	8	7	3	5	-	15	103	38.6
	м	4	3	6	5	2	-	1	-	10	50	36.3
	ж	3	6	5	3	5	3	4	-	5	53	40.8
Тврдићи	с	21	17	18	21	27	17	4	-	14	230	45.4
	м	11	8	8	8	15	7	2	-	10	116	44.4
	ж	10	9	10	13	12	10	2	-	4	114	46.5
Тометино Поље	с	34	19	28	24	31	25	8	2	26	314	44.4
	м	18	9	16	14	13	14	1	-	14	163	43.6
	ж	16	10	12	10	18	11	7	2	12	151	45.3
Тучково	с	5	5	13	14	10	16	5	-	5	136	44.9
	м	2	1	5	5	5	8	3	-	2	63	43.6
	ж	3	4	8	9	5	8	2	-	3	73	46.1
Узићи	с	44	25	31	28	27	18	9	1	19	425	41.4
	м	23	17	14	10	11	9	1	-	12	205	39.5
	ж	21	8	17	18	16	9	8	1	7	220	43.2
Честобродица	с	17	21	27	33	30	14	9	-	11	276	45.8
	м	8	12	13	11	14	7	3	-	5	135	45.1
	ж	9	9	14	22	16	7	6	-	6	141	46.5
Прибој	с	2204	1801	1789	1635	1097	538	413	220	2075	23860	38.2
	м	1033	881	874	794	474	196	177	97	1063	11699	37.3
	ж	1171	920	915	841	623	342	236	123	1012	12161	39.1
Градска	с	1480	1124	1046	879	471	233	128	68	1375	15093	36.4
	м	699	565	532	463	218	92	64	33	708	7387	36.0
	ж	781	559	514	416	253	141	64	35	667	7706	36.7
Остала	с	724	677	743	756	626	305	285	152	700	8767	41.6
	м	334	316	342	331	256	104	113	64	355	4312	39.7
	ж	390	361	401	425	370	201	172	88	345	4455	43.4
Бања	с	145	113	103	116	101	46	30	35	151	1676	38.1
	м	71	54	44	50	41	16	8	21	77	816	36.2
	ж	74	59	59	66	60	30	22	14	74	860	40.0
Батковићи	с	11	25	12	17	3	6	6	15	2	142	50.0
	м	4	13	4	7	-	2	1	5	2	62	44.1
	ж	7	12	8	10	3	4	5	10	-	80	55.4
Брезна	с	1	4	5	9	10	5	5	-	3	52	53.9
	м	-	2	2	4	5	-	3	-	3	22	48.2
	ж	1	2	3	5	5	5	2	-	-	30	59.3
Бучје	с	7	16	28	34	23	14	21	1	1	175	60.0
	м	4	5	11	15	8	10	10	-	-	86	57.0
	ж	3	11	17	19	15	4	11	1	1	89	63.0
Добриловићи	с	31	16	29	29	23	2	7	10	38	381	36.9
	м	12	5	14	17	12	1	-	3	15	191	37.0
	ж	19	11	15	12	11	1	7	7	23	190	36.8
Живинице	с	7	11	4	7	5	-	1	-	7	93	37.0
	м	4	5	2	2	2	-	-	-	4	51	33.4
	ж	3	6	2	5	3	-	1	-	3	42	41.4
Забрђе	с	20	15	26	36	23	9	17	6	25	292	44.1
	м	6	8	10	21	8	1	7	2	15	144	41.1
	ж	14	7	16	15	15	8	10	4	10	148	47.0
Забрњица	с	12	14	20	19	13	11	10	1	9	180	47.1
	м	4	8	7	9	5	3	4	-	5	91	44.1
	ж	8	6	13	10	8	8	6	1	4	89	50.1
Заградина	с	16	10	19	19	28	6	6	-	17	207	44.1
	м	8	6	6	10	10	2	3	-	7	101	43.0
	ж	8	4	13	9	18	4	3	-	10	106	45.1

СТАНОВНИШТВО ПРЕМА ПОЛУ И СТАРОСТИ

Део 1

Назив и тип насеља	Пол	Укупно	Старост									
			0-4	5-9	10-14	15-19	20-24	25-29	30-34	35-39	40-44	45-49
Заостро	с	88	3	3	3	6	3	6	4	9	4	8
	м	51	2	2	2	4	-	5	3	6	3	3
	ж	37	1	1	1	2	3	1	1	3	1	5
Јелача	с	254	5	5	22	16	11	8	19	16	14	16
	м	130	2	1	18	10	6	4	10	7	10	8
	ж	124	3	4	4	6	5	4	9	9	4	8
Калафати	с	273	21	18	25	15	23	16	16	16	19	10
	м	123	10	7	9	9	9	7	12	7	9	3
	ж	150	11	11	16	6	14	9	4	9	10	7
Калуђеровићи	с	164	3	1	-	1	13	7	8	8	2	15
	м	87	3	1	-	-	8	6	6	6	-	10
	ж	77	-	-	-	1	5	1	2	2	2	5
Касидоли	с	455	23	21	22	27	45	33	29	22	21	38
	м	225	9	9	11	15	24	22	16	13	11	17
	ж	230	14	12	11	12	21	11	13	9	10	21
Кратово	с	305	21	15	12	14	11	19	16	22	24	19
	м	153	11	8	7	8	6	9	8	17	12	10
	ж	152	10	7	5	6	5	10	8	5	12	9
Крњача	с	220	2	-	4	6	6	11	12	8	7	17
	м	106	1	-	3	2	5	10	11	5	4	7
	ж	114	1	-	1	4	1	1	1	3	3	10
Кукуровићи	с	66	1	-	-	-	5	-	3	9	1	3
	м	31	-	-	-	-	4	-	2	8	1	1
	ж	35	1	-	-	-	1	-	1	1	-	2
Мажићи	с	261	4	5	13	17	18	11	15	13	21	22
	м	125	2	4	4	9	9	8	11	3	13	10
	ж	136	2	1	9	8	9	3	4	10	8	12
Милијеш	с	644	31	45	48	54	41	31	54	57	46	54
	м	330	17	26	20	28	22	17	27	30	23	37
	ж	314	14	19	28	26	19	14	27	27	23	17
Плашће	с	85	4	2	1	3	6	3	1	5	4	5
	м	41	3	-	1	2	5	1	1	5	2	3
	ж	44	1	2	-	1	1	2	-	-	2	2
Пожегрмац	с	188	7	6	8	10	17	9	12	8	15	11
	м	97	5	2	4	7	11	7	7	4	10	5
	ж	91	2	4	4	3	6	2	5	4	5	6
Прибој	с	19564	902	1185	1416	1658	1618	1176	1208	1429	1686	1857
	м	9685	460	631	720	850	812	564	561	666	827	928
	ж	9879	442	554	696	808	806	612	647	763	859	929
Прибојска Голеша	с	204	4	6	6	2	13	12	14	7	8	16
	м	109	1	5	4	1	11	10	9	5	5	7
	ж	95	3	1	2	1	2	2	5	2	3	9
Прибојске Челице	с	142	8	8	9	4	12	9	5	10	12	9
	м	66	3	5	4	-	7	5	3	3	6	4
	ж	76	5	3	5	4	5	4	2	7	6	5
Рача	с	1313	79	87	85	121	88	102	88	106	102	112
	м	660	47	46	35	56	46	52	48	58	49	63
	ж	653	32	41	50	65	42	50	40	48	53	49
Ритошићи	с	228	6	4	2	11	9	10	6	6	7	15
	м	104	3	1	-	3	5	6	4	5	4	6
	ж	124	3	3	2	8	4	4	2	1	3	9
Сјеверин	с	337	18	21	22	21	25	18	20	31	30	27
	м	169	8	15	12	9	11	10	9	16	16	14
	ж	168	10	6	10	12	14	8	11	15	14	13
Сочице	с	269	11	17	15	19	19	22	13	20	7	17
	м	126	5	9	7	9	7	16	8	13	4	5
	ж	143	6	8	8	10	12	6	5	7	3	12
Стрмац	с	181	1	8	9	6	8	9	16	9	8	5
	м	91	1	5	4	3	4	4	11	4	8	2
	ж	90	-	3	5	3	4	5	5	5	-	3

СТАНОВНИШТВО ПРЕМА ПОЛУ И СТАРОСТИ

Део 2

Назив и тип насеља	Пол	Старост							Предшколска деца	Пунолетно становништво	Просечна старост	
		50-54	55-59	60-64	65-69	70-74	75-79	80 и више				непознато
Заостро	с	4	9	8	5	6	2	5	-	4	74	45.2
	м	3	5	4	3	2	1	3	-	2	42	43.2
	ж	1	4	4	2	4	1	2	-	2	32	47.9
Јелача	с	21	10	26	19	22	7	7	10	6	210	44.8
	м	11	4	17	9	6	2	2	3	3	102	41.5
	ж	10	6	9	10	16	5	5	7	3	108	48.5
Калафати	с	20	27	10	14	10	7	5	1	31	200	36.7
	м	6	13	5	8	5	2	1	1	13	91	36.4
	ж	14	14	5	6	5	5	4	-	18	109	36.9
Калуђеровићи	с	11	22	21	18	18	7	8	1	3	159	54.0
	м	3	13	8	8	8	4	3	-	3	83	50.3
	ж	8	9	13	10	10	3	5	1	-	76	58.3
Касидоли	с	41	37	21	24	27	11	7	6	34	374	39.8
	м	17	23	11	8	11	4	3	1	14	187	38.8
	ж	24	14	10	16	16	7	4	5	20	187	40.9
Кратово	с	15	24	19	19	15	7	6	27	27	248	41.0
	м	8	9	12	7	8	1	2	10	13	123	38.9
	ж	7	15	7	12	7	6	4	17	14	125	43.1
Крњача	с	20	15	25	31	19	16	20	1	2	211	56.0
	м	6	9	10	12	8	6	7	-	1	100	50.8
	ж	14	6	15	19	11	10	13	1	1	111	60.9
Кукуровићи	с	3	5	13	11	9	3	-	-	1	65	54.8
	м	1	1	7	2	2	2	-	-	-	31	49.2
	ж	2	4	6	9	7	1	-	-	1	34	59.8
Мажићи	с	12	20	21	23	26	9	5	6	6	226	46.2
	м	9	11	10	10	6	1	2	3	4	108	43.1
	ж	3	9	11	13	20	8	3	3	2	118	49.0
Милијеш	с	32	36	24	34	26	12	17	2	47	480	37.2
	м	17	16	11	14	11	7	6	1	25	247	36.1
	ж	15	20	13	20	15	5	11	1	22	233	38.3
Плашће	с	5	11	11	6	8	5	5	-	5	76	50.9
	м	2	5	3	1	2	2	3	-	3	35	45.1
	ж	3	6	8	5	6	3	2	-	2	41	56.3
Пожегрмац	с	18	7	14	10	13	11	6	6	11	160	44.0
	м	8	3	4	6	5	3	3	3	6	81	40.3
	ж	10	4	10	4	8	8	3	3	5	79	48.0
Прибој	с	1480	1124	1046	879	471	233	128	68	1375	15093	36.4
	м	699	565	532	463	218	92	64	33	708	7387	36.0
	ж	781	559	514	416	253	141	64	35	667	7706	36.7
Прибојска Голеша	с	16	17	24	19	10	17	10	3	7	188	50.2
	м	11	5	12	9	3	3	6	2	3	99	45.3
	ж	5	12	12	10	7	14	4	1	4	89	55.8
Прибојске Челице	с	6	10	12	11	10	2	3	2	12	114	41.0
	м	3	4	5	5	6	1	1	1	5	54	41.0
	ж	3	6	7	6	4	1	2	1	7	60	40.9
Рача	с	86	64	74	55	39	13	10	2	115	984	35.5
	м	39	29	40	26	15	5	4	2	66	495	34.9
	ж	47	35	34	29	24	8	6	-	49	489	36.1
Ритошићи	с	10	20	26	34	30	19	13	-	8	212	54.9
	м	2	11	13	11	17	6	7	-	4	99	55.1
	ж	8	9	13	23	13	13	6	-	4	113	54.8
Сјеверин	с	23	18	18	13	12	8	10	2	27	263	38.3
	м	12	6	11	5	5	4	6	-	13	127	37.6
	ж	11	12	7	8	7	4	4	2	14	136	39.0
Сочице	с	31	22	19	9	14	6	6	2	17	213	39.9
	м	15	8	10	3	3	2	2	-	10	99	37.3
	ж	16	14	9	6	11	4	4	2	7	114	42.3
Стрмац	с	11	14	15	26	14	8	13	1	4	159	49.7
	м	2	6	6	15	7	4	4	1	3	80	47.5
	ж	9	8	9	11	7	4	9	-	1	79	51.8

СТАНОВНИШТВО ПРЕМА ПОЛУ И СТАРОСТИ

Део 1

Назив и тип насеља	Пол	Укупно	Старост									
			0-4	5-9	10-14	15-19	20-24	25-29	30-34	35-39	40-44	45-49
Херцеговачка Голеша	с	430	17	18	19	10	16	26	28	25	23	20
	м	205	7	8	10	5	6	16	19	18	18	10
	ж	225	10	10	9	5	10	10	9	7	5	10
Црнуговићи	с	93	1	3	-	2	6	8	2	2	2	3
	м	45	-	2	-	1	1	6	1	2	1	1
	ж	48	1	1	-	1	5	2	1	-	1	2
Црнузи	с	445	28	28	34	30	41	28	26	38	35	39
	м	230	11	16	22	17	20	16	14	21	15	21
	ж	215	17	12	12	13	21	12	12	17	20	18
Читлук	с	195	10	7	9	18	16	6	8	11	19	19
	м	95	5	5	3	9	6	2	5	4	8	10
	ж	100	5	2	6	9	10	4	3	7	11	9
Пријепоље	с	41188	2147	2651	3157	3312	3108	2855	2698	2769	2841	2967
	м	20416	1133	1351	1587	1736	1581	1471	1391	1388	1468	1459
	ж	20772	1014	1300	1570	1576	1527	1384	1307	1381	1373	1508
Градска	с	15031	784	973	1179	1181	1208	1144	1030	1026	1096	1156
	м	7342	430	500	590	595	581	563	500	505	517	549
	ж	7689	354	473	589	586	627	581	530	521	579	607
Остала	с	26157	1363	1678	1978	2131	1900	1711	1668	1743	1745	1811
	м	13074	703	851	997	1141	1000	908	891	883	951	910
	ж	13083	660	827	981	990	900	803	777	860	794	901
Аљиновићи	с	196	1	4	11	7	10	10	12	5	10	7
	м	100	1	1	7	4	7	7	9	3	5	3
	ж	96	-	3	4	3	3	3	3	2	5	4
Балићи	с	434	34	27	51	30	51	24	30	27	31	27
	м	221	18	18	21	15	30	15	15	15	16	13
	ж	213	16	9	30	15	21	9	15	12	15	14
Баре	с	56	2	3	2	4	3	7	1	4	1	5
	м	26	2	2	1	1	-	4	-	3	-	2
	ж	30	-	1	1	3	3	3	1	1	1	3
Бискупићи	с	22	-	-	-	-	-	-	1	1	1	-
	м	11	-	-	-	-	-	-	1	1	1	-
	ж	11	-	-	-	-	-	-	-	-	-	-
Бјелахова	с	82	2	9	3	5	6	9	9	2	2	1
	м	43	2	3	1	4	5	1	8	2	-	-
	ж	39	-	6	2	1	1	8	1	-	2	1
Брајковац	с	87	4	3	6	3	4	4	6	6	5	2
	м	44	-	1	5	2	3	3	4	3	5	1
	ж	43	4	2	1	1	1	1	2	3	-	1
Брвине	с	175	10	5	11	22	22	22	9	5	7	8
	м	96	5	2	4	13	9	19	6	5	3	4
	ж	79	5	3	7	9	13	3	3	-	4	4
Бродарево	с	1780	110	149	211	179	146	112	121	128	148	124
	м	875	58	80	115	94	60	62	50	56	69	56
	ж	905	52	69	96	85	86	50	71	72	79	68
Буковик	с	107	3	2	7	12	10	8	7	4	5	7
	м	60	2	1	4	7	7	6	2	3	2	4
	ж	47	1	1	3	5	3	2	5	1	3	3
Виницка	с	474	22	36	43	34	22	27	28	44	34	34
	м	235	6	15	26	16	11	17	15	20	21	20
	ж	239	16	21	17	18	11	10	13	24	13	14
Врбово	с	99	1	-	-	2	4	5	2	2	3	3
	м	42	-	-	-	-	2	4	2	2	2	-
	ж	57	1	-	-	2	2	1	-	-	1	3
Гојаковићи	с	183	9	7	8	12	22	12	14	7	9	10
	м	95	6	4	1	7	16	9	7	5	5	7
	ж	88	3	3	7	5	6	3	7	2	4	3

СТАНОВНИШТВО ПРЕМА ПОЛУ И СТАРОСТИ

Део 2

Назив и тип насеља	Пол	Старост							Предшколска деца	Пунолетно становништво	Просечна старост	
		50-54	55-59	60-64	65-69	70-74	75-79	80 и више				непознато
Херцеговачка Голеша	с	17	28	44	52	45	26	12	4	25	370	48.2
	м	9	12	15	18	23	6	4	1	9	177	45.1
	ж	8	16	29	34	22	20	8	3	16	193	51.0
Црнуговићи	с	5	6	19	12	3	7	4	8	2	87	53.0
	м	2	4	9	6	1	2	2	4	1	42	51.7
	ж	3	2	10	6	2	5	2	4	1	45	54.2
Црнузи	с	44	18	23	15	14	1	3	-	38	338	35.2
	м	22	8	15	5	6	-	1	-	18	170	34.2
	ж	22	10	8	10	8	1	2	-	20	168	36.2
Читлук	с	23	13	10	10	7	2	7	-	15	158	40.6
	м	13	5	4	5	5	1	5	-	8	76	41.8
	ж	10	8	6	5	2	1	2	-	7	82	39.5
Пријепоље	с	2809	2164	2436	2180	1458	786	572	278	3219	31267	36.9
	м	1363	1048	1150	984	664	295	246	101	1673	15324	35.9
	ж	1446	1116	1286	1196	794	491	326	177	1546	15943	37.9
Градска	с	1131	830	926	656	346	193	115	57	1173	11414	35.8
	м	552	395	460	316	158	71	45	15	626	5483	35.0
	ж	579	435	466	340	188	122	70	42	547	5931	36.4
Остала	с	1678	1334	1510	1524	1112	593	457	221	2046	19853	37.6
	м	811	653	690	668	506	224	201	86	1047	9841	36.4
	ж	867	681	820	856	606	369	256	135	999	10012	38.7
Аљиновићи	с	15	12	21	29	15	9	11	7	2	174	50.5
	м	9	5	9	12	6	4	6	2	1	87	47.5
	ж	6	7	12	17	9	5	5	5	1	87	53.8
Балићи	с	26	17	14	18	15	6	4	2	44	304	32.8
	м	11	9	5	7	7	3	2	1	25	154	31.4
	ж	15	8	9	11	8	3	2	1	19	150	34.3
Барџе	с	3	3	3	4	3	4	1	3	3	45	42.3
	м	1	1	2	2	2	2	-	1	3	20	41.1
	ж	2	2	1	2	1	2	1	2	-	25	43.4
Бискупићи	с	-	2	4	7	3	1	2	-	-	22	63.2
	м	-	1	2	4	-	1	-	-	-	11	57.6
	ж	-	1	2	3	3	-	2	-	-	11	68.8
Бјелахова	с	4	6	9	7	-	4	4	-	5	66	40.5
	м	1	3	2	5	-	3	3	-	4	35	41.0
	ж	3	3	7	2	-	1	1	-	1	31	40.0
Брајковац	с	6	5	6	7	10	5	4	1	5	72	46.4
	м	1	3	3	3	3	-	4	-	1	36	44.0
	ж	5	2	3	4	7	5	-	1	4	36	49.0
Брвине	с	10	10	8	17	5	-	2	2	13	139	35.3
	м	3	4	5	8	3	-	1	2	6	80	34.6
	ж	7	6	3	9	2	-	1	-	7	59	36.1
Бродарево	с	86	56	74	60	43	13	18	2	177	1197	31.8
	м	51	33	30	28	21	4	7	1	87	564	30.9
	ж	35	23	44	32	22	9	11	1	90	633	32.7
Буковик	с	5	11	8	7	5	3	3	-	5	89	41.3
	м	2	8	4	1	3	3	1	-	3	48	39.6
	ж	3	3	4	6	2	-	2	-	2	41	43.5
Виница	с	21	27	34	26	20	12	7	3	34	351	37.9
	м	8	17	12	13	7	5	5	1	11	179	38.0
	ж	13	10	22	13	13	7	2	2	23	172	37.7
Врбово	с	3	4	12	19	19	14	5	1	1	97	61.3
	м	2	1	4	6	9	6	2	-	-	42	59.5
	ж	1	3	8	13	10	8	3	1	1	55	62.7
Гојаковићи	с	9	6	17	22	6	7	6	-	11	151	41.8
	м	3	3	8	9	2	1	2	-	8	80	37.7
	ж	6	3	9	13	4	6	4	-	3	71	46.4

СТАНОВНИШТВО ПРЕМА ПОЛУ И СТАРОСТИ

Део 1

Назив и тип насеља	Пол	Укупно	Старост									
			0-4	5-9	10-14	15-19	20-24	25-29	30-34	35-39	40-44	45-49
Горње Бабине	с	262	7	8	10	13	18	23	14	13	10	14
	м	134	3	5	6	7	8	20	8	9	6	3
	ж	128	4	3	4	6	10	3	6	4	4	11
Горње Горачиће	с	58	6	1	3	2	3	2	2	4	3	-
	м	29	2	-	2	1	3	-	1	3	2	-
	ж	29	4	1	1	1	-	2	1	1	1	-
Горњи Страњани	с	85	1	2	3	4	5	6	5	5	3	4
	м	47	1	1	3	2	2	6	2	3	2	3
	ж	38	-	1	-	2	3	-	3	2	1	1
Гостун	с	49	2	-	-	2	3	5	1	-	4	2
	м	25	1	-	-	1	1	3	1	-	3	-
	ж	24	1	-	-	1	2	2	-	-	1	2
Грачаница	с	199	10	8	19	25	22	9	10	16	11	19
	м	90	5	5	5	12	12	4	3	6	7	5
	ж	109	5	3	14	13	10	5	7	10	4	14
Гробнице	с	254	18	21	24	15	14	7	16	25	18	18
	м	132	11	14	12	12	6	5	7	12	13	8
	ж	122	7	7	12	3	8	2	9	13	5	10
Дивци	с	335	15	21	19	18	16	28	17	35	12	22
	м	170	10	11	11	8	8	16	6	16	6	9
	ж	165	5	10	8	10	8	12	11	19	6	13
Доње Бабине	с	319	10	12	13	12	6	19	18	11	18	13
	м	162	9	6	6	5	3	13	13	6	11	10
	ж	157	1	6	7	7	3	6	5	5	7	3
Доњи Страњани	с	120	4	7	2	4	5	6	7	12	5	4
	м	57	3	2	-	2	2	1	4	8	4	2
	ж	63	1	5	2	2	3	5	3	4	1	2
Дренова	с	208	9	14	5	7	7	13	14	16	17	10
	м	97	5	7	2	3	3	7	4	12	13	5
	ж	111	4	7	3	4	4	6	10	4	4	5
Душманићи	с	245	13	17	16	19	22	18	11	17	14	16
	м	113	6	6	6	7	15	6	9	7	9	6
	ж	132	7	11	10	12	7	12	2	10	5	10
Ђурашићи	с	265	1	3	7	22	16	14	10	11	18	15
	м	136	1	1	4	14	9	9	8	9	12	9
	ж	129	-	2	3	8	7	5	2	2	6	6
Забрдњи Тоци	с	133	-	3	4	6	7	5	2	5	8	11
	м	68	-	1	-	4	5	4	2	4	4	8
	ж	65	-	2	4	2	2	1	-	1	4	3
Завинограђе	с	1272	76	90	118	127	92	89	85	89	84	82
	м	620	39	50	55	78	36	37	42	41	39	42
	ж	652	37	40	63	49	56	52	43	48	45	40
Залуг	с	1047	55	91	74	71	63	74	80	83	73	70
	м	523	33	50	37	41	37	35	36	38	36	32
	ж	524	22	41	37	30	26	39	44	45	37	38
Заступ	с	128	4	5	8	12	10	9	11	6	8	2
	м	68	2	3	4	6	8	6	7	5	3	2
	ж	60	2	2	4	6	2	3	4	1	5	-
Звијезд	с	104	2	7	7	2	2	2	11	8	6	4
	м	44	-	3	4	1	1	2	5	5	5	2
	ж	60	2	4	3	1	1	-	6	3	1	2
Ивање	с	1140	48	68	100	119	95	80	54	84	84	111
	м	582	28	32	55	65	52	44	26	39	42	57
	ж	558	20	36	45	54	43	36	28	45	42	54
Ивезићи	с	170	7	5	8	12	15	19	12	9	9	3
	м	91	3	5	3	7	3	12	9	7	7	3
	ж	79	4	-	5	5	12	7	3	2	2	-
Избичањ	с	46	2	2	1	5	4	-	6	3	3	2
	м	23	1	2	-	3	1	-	6	2	-	2
	ж	23	1	-	1	2	3	-	-	1	3	-

СТАНОВНИШТВО ПРЕМА ПОЛУ И СТАРОСТИ

Део 2

Назив и тип насеља	Пол	Старост							Предшколска деца	Пунолетно становништво	Просечна старост	
		50-54	55-59	60-64	65-69	70-74	75-79	80 и више				непознато
Горње Бабине	с	20	18	32	25	14	8	14	1	10	230	46.2
	м	11	7	14	12	6	1	7	1	6	117	43.2
	ж	9	11	18	13	8	7	7	-	4	113	49.3
Горње Горачиће	с	3	3	5	8	10	-	2	1	6	48	46.2
	м	1	1	3	3	5	-	1	1	2	25	46.2
	ж	2	2	2	5	5	-	1	-	4	23	46.3
Горњи Страњани	с	3	9	11	6	5	4	9	-	2	77	50.1
	м	1	3	6	2	4	1	5	-	1	41	47.2
	ж	2	6	5	4	1	3	4	-	1	36	53.7
Гостун	с	3	8	5	4	3	4	2	1	2	45	50.9
	м	2	5	2	3	1	1	1	-	1	23	50.0
	ж	1	3	3	1	2	3	1	1	1	22	52.0
Грачаница	с	12	9	8	7	6	1	6	1	12	150	35.1
	м	7	6	4	4	2	-	3	-	7	70	35.7
	ж	5	3	4	3	4	1	3	1	5	80	34.7
Гробнице	с	9	9	17	20	15	6	2	-	23	177	37.3
	м	4	4	7	8	6	2	1	-	14	84	33.8
	ж	5	5	10	12	9	4	1	-	9	93	41.0
Дивци	с	21	24	21	30	20	8	4	4	25	270	40.9
	м	10	16	11	11	12	3	2	4	18	133	39.9
	ж	11	8	10	19	8	5	2	-	7	137	41.9
Доње Бабине	с	19	27	24	38	35	21	10	13	15	275	49.5
	м	8	10	11	12	19	10	6	4	11	138	46.9
	ж	11	17	13	26	16	11	4	9	4	137	52.4
Доњи Страњани	с	4	9	15	14	13	6	3	-	8	103	48.2
	м	1	1	9	6	9	2	1	-	4	50	49.0
	ж	3	8	6	8	4	4	2	-	4	53	47.4
Дренова	с	12	9	15	30	14	11	2	3	15	176	45.1
	м	5	5	6	11	4	3	-	2	9	81	41.8
	ж	7	4	9	19	10	8	2	1	6	95	48.0
Душманићи	с	17	18	11	13	6	6	4	7	22	186	36.9
	м	8	9	3	7	3	2	2	2	11	91	37.6
	ж	9	9	8	6	3	4	2	5	11	95	36.3
Ђурашићи	с	26	16	24	30	30	15	7	-	3	241	49.7
	м	6	9	9	12	12	10	2	-	2	120	46.3
	ж	20	7	15	18	18	5	5	-	1	121	53.2
Забрдњи Тоци	с	7	4	12	21	18	12	6	2	1	122	54.3
	м	5	2	5	10	8	4	2	-	-	65	51.4
	ж	2	2	7	11	10	8	4	2	1	57	57.5
Завинограђе	с	80	59	58	68	22	12	21	20	111	906	34.1
	м	38	29	32	28	12	4	10	8	58	429	33.4
	ж	42	30	26	40	10	8	11	12	53	477	34.8
Залуг	с	83	60	61	49	33	11	11	5	94	788	36.2
	м	35	32	28	27	13	5	6	2	52	380	34.9
	ж	48	28	33	22	20	6	5	3	42	408	37.4
Заступ	с	8	11	6	8	9	6	3	2	6	105	41.2
	м	2	6	3	3	4	3	-	1	3	56	37.6
	ж	6	5	3	5	5	3	3	1	3	49	45.2
Звијезд	с	1	8	10	11	13	4	5	1	3	86	48.2
	м	-	2	5	3	4	1	1	-	1	36	43.3
	ж	1	6	5	8	9	3	4	1	2	50	51.9
Ивање	с	85	53	44	38	30	13	19	15	74	849	35.3
	м	47	28	24	19	10	2	5	7	42	429	33.9
	ж	38	25	20	19	20	11	14	8	32	420	36.7
Ивезићи	с	13	12	18	11	9	3	4	1	10	143	40.8
	м	7	6	10	2	4	2	1	-	6	75	39.2
	ж	6	6	8	9	5	1	3	1	4	68	42.7
Избичањ	с	2	3	2	1	4	3	1	2	4	37	41.4
	м	1	1	1	-	1	1	1	-	3	17	37.2
	ж	1	2	1	1	3	2	-	2	1	20	46.0

СТАНОВНИШТВО ПРЕМА ПОЛУ И СТАРОСТИ

Део 1

Назив и тип насеља	Пол	Укупно	Старост									
			0-4	5-9	10-14	15-19	20-24	25-29	30-34	35-39	40-44	45-49
Јабука	с	502	23	16	30	34	43	23	21	28	21	47
	м	252	10	8	13	11	23	15	13	20	10	27
	ж	250	13	8	17	23	20	8	8	8	11	20
Јунчевићи	с	301	13	20	16	26	20	18	16	19	20	25
	м	145	7	9	8	11	10	13	8	12	10	14
	ж	156	6	11	8	15	10	5	8	7	10	11
Камена Гора	с	210	11	19	12	6	9	7	25	10	9	4
	м	104	3	11	6	2	3	4	15	7	7	2
	ж	106	8	8	6	4	6	3	10	3	2	2
Караула	с	63	3	4	4	4	4	7	4	-	1	2
	м	31	2	1	2	2	3	4	2	-	-	-
	ж	32	1	3	2	2	1	3	2	-	1	2
Карошевина	с	199	11	16	16	14	13	7	7	9	15	14
	м	90	4	6	9	6	6	3	5	3	9	9
	ж	109	7	10	7	8	7	4	2	6	6	5
Каћево	с	55	1	-	-	1	5	4	3	1	-	5
	м	34	1	-	-	1	3	3	3	1	-	3
	ж	21	-	-	-	-	2	1	-	-	-	2
Кашице	с	88	1	3	7	4	5	6	8	8	2	2
	м	42	-	1	1	1	4	2	5	8	2	1
	ж	46	1	2	6	3	1	4	3	-	-	1
Ковачевац	с	1613	87	88	130	156	141	137	90	88	109	147
	м	794	42	44	71	79	65	78	46	36	57	68
	ж	819	45	44	59	77	76	59	44	52	52	79
Копривна	с	49	5	1	-	-	2	6	3	2	1	-
	м	25	1	1	-	-	2	2	3	2	-	-
	ж	24	4	-	-	-	-	4	-	-	1	-
Косатица	с	353	15	10	5	9	10	16	22	21	11	17
	м	172	6	4	3	5	5	8	14	17	7	8
	ж	181	9	6	2	4	5	8	8	4	4	9
Кошевине	с	1049	46	74	94	80	85	66	69	80	71	86
	м	544	24	39	50	50	50	36	39	46	30	44
	ж	505	22	35	44	30	35	30	30	34	41	42
Крушево	с	36	3	2	3	2	2	2	2	5	1	3
	м	18	3	1	1	1	-	2	1	4	1	-
	ж	18	-	1	2	1	2	-	1	1	-	3
Кучин	с	169	6	5	9	9	9	13	8	8	8	9
	м	88	3	1	5	5	6	9	6	5	6	6
	ж	81	3	4	4	4	3	4	2	3	2	3
Лучице	с	169	8	2	16	21	19	8	6	10	10	17
	м	85	4	2	8	9	11	8	3	4	6	7
	ж	84	4	-	8	12	8	-	3	6	4	10
Матаруге	с	164	12	15	8	8	12	22	5	10	5	6
	м	78	3	9	3	5	6	9	3	7	2	2
	ж	86	9	6	5	3	6	13	2	3	3	4
Међани	с	80	2	1	2	-	-	4	3	2	2	2
	м	40	1	1	2	-	-	2	-	1	2	1
	ж	40	1	-	-	-	-	2	3	1	-	1
Мијани	с	25	-	-	-	1	-	-	-	1	-	-
	м	9	-	-	-	-	-	-	-	1	-	-
	ж	16	-	-	-	1	-	-	-	-	-	-
Мијоска	с	750	57	65	57	67	50	59	61	60	47	58
	м	362	34	24	25	36	23	27	26	32	29	27
	ж	388	23	41	32	31	27	32	35	28	18	31
Милаковићи	с	66	-	3	2	4	4	2	3	-	3	3
	м	30	-	-	-	3	2	1	3	-	1	1
	ж	36	-	3	2	1	2	1	-	-	2	2
Милешево	с	121	10	7	9	8	7	4	9	7	8	9
	м	57	5	4	5	3	4	1	5	2	5	6
	ж	64	5	3	4	5	3	3	4	5	3	3

СТАНОВНИШТВО ПРЕМА ПОЛУ И СТАРОСТИ

Део 2

Назив и тип насеља	Пол	Старост							Предшколска деца	Пунолетно становништво	Просечна старост	
		50-54	55-59	60-64	65-69	70-74	75-79	80 и више				непознато
Јабука	с	41	25	36	32	40	24	18	-	31	416	43.6
	м	18	11	18	16	22	10	7	-	14	214	43.5
	ж	23	14	18	16	18	14	11	-	17	202	43.7
Јунчевићи	с	23	8	19	22	17	8	11	-	24	237	40.4
	м	13	2	6	8	7	3	4	-	12	114	38.1
	ж	10	6	13	14	10	5	7	-	12	123	42.5
Камена Гора	с	9	9	10	23	25	9	10	3	21	164	44.0
	м	6	3	3	8	14	3	6	1	9	84	43.6
	ж	3	6	7	15	11	6	4	2	12	80	44.3
Караула	с	6	6	8	5	4	1	-	-	5	51	41.1
	м	3	3	5	1	2	1	-	-	2	26	41.0
	ж	3	3	3	4	2	-	-	-	3	25	41.2
Карошевина	с	11	6	7	15	17	9	8	4	15	146	40.5
	м	3	4	2	7	9	2	3	-	6	67	40.3
	ж	8	2	5	8	8	7	5	4	9	79	40.8
Каћево	с	2	3	5	12	7	1	1	4	1	53	52.7
	м	1	1	2	8	4	-	1	2	1	32	49.8
	ж	1	2	3	4	3	1	-	2	-	21	57.6
Кашице	с	3	5	7	6	15	4	2	-	3	73	46.0
	м	-	3	4	2	4	3	1	-	-	39	46.2
	ж	3	2	3	4	11	1	1	-	3	34	45.8
Ковачевац	с	145	85	60	50	40	31	18	11	125	1207	35.3
	м	74	44	31	23	19	9	5	3	62	586	34.4
	ж	71	41	29	27	21	22	13	8	63	621	36.1
Копривна	с	2	3	5	6	8	3	2	-	6	43	49.3
	м	1	1	3	2	4	2	1	-	2	23	49.5
	ж	1	2	2	4	4	1	1	-	4	20	49.1
Косатица	с	21	22	38	41	54	27	13	1	20	320	52.1
	м	10	7	12	23	23	13	7	-	8	157	50.9
	ж	11	15	26	18	31	14	6	1	12	163	53.3
Кошеvine	с	71	62	64	40	32	16	8	5	77	793	35.9
	м	31	32	31	23	9	5	3	2	38	403	34.3
	ж	40	30	33	17	23	11	5	3	39	390	37.8
Крушево	с	3	1	2	2	2	1	-	-	4	26	37.3
	м	3	-	-	-	-	1	-	-	3	12	31.4
	ж	-	1	2	2	2	-	-	-	1	14	43.2
Кучин	с	23	18	11	14	9	5	5	-	8	144	44.5
	м	12	8	4	4	4	2	2	-	3	76	41.9
	ж	11	10	7	10	5	3	3	-	5	68	47.3
Лучице	с	14	7	8	4	9	4	3	3	9	130	37.1
	м	8	3	4	-	5	2	1	-	5	65	35.3
	ж	6	4	4	4	4	2	2	3	4	65	38.9
Матаруге	с	5	10	16	15	5	3	7	-	19	126	38.5
	м	2	6	4	8	5	1	3	-	6	61	39.0
	ж	3	4	12	7	-	2	4	-	13	65	38.1
Међани	с	-	6	7	8	8	-	2	31	2	75	52.6
	м	-	3	1	5	7	-	1	13	1	36	52.8
	ж	-	3	6	3	1	-	1	18	1	39	52.3
Мијани	с	1	1	1	6	4	6	3	1	-	25	68.8
	м	-	1	-	3	-	2	2	-	-	9	69.8
	ж	1	-	1	3	4	4	1	1	-	16	68.2
Мијоска	с	44	26	51	24	13	3	5	3	86	531	32.7
	м	20	13	28	9	5	2	1	1	45	258	32.6
	ж	24	13	23	15	8	1	4	2	41	273	32.8
Милаковићи	с	5	4	13	7	4	4	1	4	-	60	50.0
	м	2	2	5	3	3	3	-	1	-	30	51.2
	ж	3	2	8	4	1	1	1	3	-	30	49.0
Милешево	с	6	12	3	9	8	3	2	-	15	91	39.1
	м	3	5	1	3	2	1	2	-	8	42	37.1
	ж	3	7	2	6	6	2	-	-	7	49	40.8

СТАНОВНИШТВО ПРЕМА ПОЛУ И СТАРОСТИ

Део 1

Назив и тип насеља	Пол	Укупно	Старост									
			0-4	5-9	10-14	15-19	20-24	25-29	30-34	35-39	40-44	45-49
Милошев До	с	126	5	4	4	6	2	6	7	7	7	2
	м	66	3	2	-	3	2	3	5	5	6	2
	ж	60	2	2	4	3	-	3	2	2	1	-
Миљевићи	с	455	22	33	46	37	26	20	30	39	29	22
	м	227	13	15	26	24	14	8	16	18	15	14
	ж	228	9	18	20	13	12	12	14	21	14	8
Мрчковина	с	33	-	1	1	-	1	1	-	-	3	1
	м	15	-	-	-	-	-	1	-	-	1	-
	ж	18	-	1	1	-	1	-	-	-	2	1
Мушковина	с	34	-	-	1	1	1	-	-	1	2	4
	м	18	-	-	1	-	-	-	-	1	2	3
	ж	16	-	-	-	1	1	-	-	-	-	1
Ораовац	с	336	24	28	14	25	23	26	30	18	14	29
	м	166	13	15	5	10	13	15	18	11	4	16
	ж	170	11	13	9	15	10	11	12	7	10	13
Орашац	с	204	15	8	7	13	29	13	13	5	5	10
	м	97	6	4	4	6	17	9	10	4	3	3
	ж	107	9	4	3	7	12	4	3	1	2	7
Осоје	с	526	33	26	41	42	42	31	35	24	45	45
	м	259	14	16	22	21	26	16	20	10	23	24
	ж	267	19	10	19	21	16	15	15	14	22	21
Оштра Стијена	с	123	6	4	4	12	18	9	6	8	6	6
	м	66	2	2	3	8	10	5	5	5	2	3
	ж	57	4	2	1	4	8	4	1	3	4	3
Поткрш	с	124	4	7	8	8	16	5	7	4	5	13
	м	64	1	3	5	7	9	3	4	2	3	3
	ж	60	3	4	3	1	7	2	3	2	2	10
Поток	с	282	20	23	10	22	21	33	27	12	10	10
	м	150	10	9	5	11	7	17	20	8	5	7
	ж	132	10	14	5	11	14	16	7	4	5	3
Правошево	с	85	4	1	2	-	2	3	4	4	1	2
	м	40	1	1	-	-	-	3	3	4	1	1
	ж	45	3	-	2	-	2	-	1	-	-	1
Прањци	с	360	23	25	26	41	24	21	27	33	26	31
	м	191	9	16	13	29	15	9	12	19	15	16
	ж	169	14	9	13	12	9	12	15	14	11	15
Пријепоље	с	15031	784	973	1179	1181	1208	1144	1030	1026	1096	1156
	м	7342	430	500	590	595	581	563	500	505	517	549
	ж	7689	354	473	589	586	627	581	530	521	579	607
Расно	с	410	16	35	24	31	32	22	27	35	30	26
	м	204	5	24	11	14	19	12	10	20	16	17
	ж	206	11	11	13	17	13	10	17	15	14	9
Ратајска	с	2088	120	158	192	236	179	124	142	149	168	185
	м	1049	64	72	90	135	97	60	73	56	93	100
	ж	1039	56	86	102	101	82	64	69	93	75	85
Седобро	с	322	23	27	32	21	15	17	19	31	29	15
	м	170	13	15	15	14	7	10	8	15	19	9
	ж	152	10	12	17	7	8	7	11	16	10	6
Сељане	с	168	5	9	7	9	12	17	10	11	13	9
	м	85	4	3	2	6	6	9	6	7	8	4
	ж	83	1	6	5	3	6	8	4	4	5	5
Сељашница	с	774	41	63	68	65	58	61	58	52	61	53
	м	399	22	36	40	35	32	22	35	22	32	29
	ж	375	19	27	28	30	26	39	23	30	29	24
Скокуће	с	105	5	3	2	7	5	2	6	6	5	3
	м	50	3	2	1	1	3	-	4	4	5	2
	ж	55	2	1	1	6	2	2	2	2	-	1
Слатина	с	138	7	11	11	9	5	10	7	10	15	9
	м	74	4	6	6	6	2	5	5	6	11	3
	ж	64	3	5	5	3	3	5	2	4	4	6

СТАНОВНИШТВО ПРЕМА ПОЛУ И СТАРОСТИ

Део 2

Назив и тип насеља	Пол	Старост							Предшколска деца	Пунолетно становништво	Просечна старост	
		50-54	55-59	60-64	65-69	70-74	75-79	80 и више				непознато
Милошев До	с	3	3	14	26	16	9	5	-	8	109	51.8
	м	1	1	6	11	6	5	5	-	5	59	51.1
	ж	2	2	8	15	10	4	-	-	3	50	52.7
Миљевићи	с	26	29	27	20	14	15	14	6	33	332	37.4
	м	10	11	15	8	6	4	9	1	19	159	35.7
	ж	16	18	12	12	8	11	5	5	14	173	39.0
Мрчковина	с	3	-	5	6	3	4	4	-	-	31	60.7
	м	2	-	2	5	1	1	2	-	-	15	64.0
	ж	1	-	3	1	2	3	2	-	-	16	57.9
Мушковина	с	2	6	7	1	4	2	1	1	-	32	56.1
	м	-	3	3	1	2	1	-	1	-	17	54.8
	ж	2	3	4	-	2	1	1	-	-	15	57.6
Ораовац	с	28	16	16	14	16	8	6	1	32	258	37.0
	м	11	12	4	3	9	3	3	1	18	129	35.7
	ж	17	4	12	11	7	5	3	-	14	129	38.1
Орашац	с	12	12	15	19	14	8	5	1	20	166	41.0
	м	6	2	7	4	7	1	3	1	9	79	37.0
	ж	6	10	8	15	7	7	2	-	11	87	44.6
Осоје	с	35	14	27	27	27	12	9	11	42	403	37.3
	м	20	4	8	9	15	3	1	7	17	197	34.9
	ж	15	10	19	18	12	9	8	4	25	206	39.7
Оштра Стијена	с	4	7	12	9	5	4	3	-	8	103	39.8
	м	3	3	5	4	3	2	1	-	3	55	37.8
	ж	1	4	7	5	2	2	2	-	5	48	42.1
Поткрш	с	11	9	1	8	6	8	4	-	6	100	41.1
	м	5	7	1	2	4	3	2	-	2	51	39.4
	ж	6	2	-	6	2	5	2	-	4	49	42.9
Поток	с	19	19	21	15	11	4	4	1	31	220	36.3
	м	8	11	17	7	5	-	2	1	14	121	37.4
	ж	11	8	4	8	6	4	2	-	17	99	35.1
Правошево	с	2	9	16	19	7	7	2	-	4	78	55.3
	м	1	4	7	7	4	2	1	-	1	38	53.7
	ж	1	5	9	12	3	5	1	-	3	40	56.7
Прањци	с	19	11	15	15	16	4	3	-	35	262	34.4
	м	10	5	8	4	8	1	2	-	17	137	33.0
	ж	9	6	7	11	8	3	1	-	18	125	36.1
Пријепоље	с	1131	830	926	656	346	193	115	57	1173	11414	35.8
	м	552	395	460	316	158	71	45	15	626	5483	35.0
	ж	579	435	466	340	188	122	70	42	547	5931	36.4
Расно	с	21	18	37	29	17	6	3	1	32	322	38.1
	м	13	9	13	13	4	3	1	-	18	160	36.3
	ж	8	9	24	16	13	3	2	1	14	162	39.9
Ратајска	с	131	103	82	58	29	15	13	4	176	1470	32.5
	м	64	53	42	22	19	3	4	2	94	737	32.1
	ж	67	50	40	36	10	12	9	2	82	733	32.9
Седобро	с	15	12	19	19	18	7	2	1	31	228	35.9
	м	8	5	10	9	8	4	1	-	18	120	35.1
	ж	7	7	9	10	10	3	1	1	13	108	36.8
Сељане	с	8	12	14	15	9	5	3	-	9	142	42.1
	м	3	3	5	10	6	2	1	-	4	74	41.5
	ж	5	9	9	5	3	3	2	-	5	68	42.8
Сељашница	с	64	40	29	28	14	11	6	2	67	558	33.9
	м	34	20	12	17	5	6	-	-	35	275	32.8
	ж	30	20	17	11	9	5	6	2	32	283	35.1
Скокуће	с	6	8	9	8	15	8	6	1	7	90	50.3
	м	2	4	4	5	3	3	3	1	5	44	47.9
	ж	4	4	5	3	12	5	3	-	2	46	52.3
Слатина	с	6	6	4	8	6	7	4	3	11	103	38.9
	м	5	2	1	3	3	3	3	-	5	54	37.8
	ж	1	4	3	5	3	4	1	3	6	49	40.2

СТАНОВНИШТВО ПРЕМА ПОЛУ И СТАРОСТИ

Део 1

Назив и тип насеља	Пол	Укупно	Старост									
			0-4	5-9	10-14	15-19	20-24	25-29	30-34	35-39	40-44	45-49
Сопотница	с	136	5	11	5	4	7	10	12	6	3	2
	м	72	3	7	3	1	4	3	10	5	3	-
	ж	64	2	4	2	3	3	7	2	1	-	2
Ташево	с	2061	129	163	203	200	141	129	149	162	179	167
	м	1028	70	80	108	98	77	60	73	69	101	79
	ж	1033	59	83	95	102	64	69	76	93	78	88
Хисарџик	с	285	19	11	17	25	24	21	17	16	20	18
	м	138	9	6	8	8	13	10	10	8	11	11
	ж	147	10	5	9	17	11	11	7	8	9	7
Хрта	с	130	6	6	6	6	6	8	11	8	6	3
	м	57	3	2	1	5	5	2	6	6	2	1
	ж	73	3	4	5	1	1	6	5	2	4	2
Црквени Тоци	с	78	-	1	-	1	1	5	1	1	1	1
	м	35	-	-	-	1	1	5	-	1	-	1
	ж	43	-	1	-	-	-	-	1	-	1	-
Чадиње	с	267	16	25	18	24	19	22	17	24	22	15
	м	132	8	13	6	15	10	9	10	9	13	6
	ж	135	8	12	12	9	9	13	7	15	9	9
Чаушевићи	с	132	6	10	12	15	7	3	8	15	16	7
	м	66	3	5	8	7	4	-	4	7	9	3
	ж	66	3	5	4	8	3	3	4	8	7	4
Џурово	с	179	7	4	3	10	19	13	7	6	16	17
	м	97	4	-	2	4	16	8	6	3	11	9
	ж	82	3	4	1	6	3	5	1	3	5	8
Сјеница	с	27970	1946	1934	2286	2313	2205	2071	1812	1797	1707	1696
	м	13975	1024	943	1201	1203	1112	1044	910	900	867	842
	ж	13995	922	991	1085	1110	1093	1027	902	897	840	854
Градска	с	13161	870	932	1197	1158	1053	937	815	938	992	1026
	м	6446	455	457	613	606	533	441	353	433	481	493
	ж	6715	415	475	584	552	520	496	462	505	511	533
Остала	с	14809	1076	1002	1089	1155	1152	1134	997	859	715	670
	м	7529	569	486	588	597	579	603	557	467	386	349
	ж	7280	507	516	501	558	573	531	440	392	329	321
Аливеровиће	с	157	14	17	13	14	21	12	6	11	6	7
	м	73	6	8	6	7	13	5	-	4	2	5
	ж	84	8	9	7	7	8	7	6	7	4	2
Багачиће	с	85	6	2	4	5	9	4	8	4	3	5
	м	43	4	1	2	2	3	2	7	2	-	4
	ж	42	2	1	2	3	6	2	1	2	3	1
Баре	с	71	10	3	3	6	6	8	2	2	2	3
	м	39	9	2	2	3	3	3	2	1	1	1
	ж	32	1	1	1	3	3	5	-	1	1	2
Бачија	с	30	-	1	1	5	1	3	-	-	1	5
	м	17	-	-	1	2	1	3	-	-	-	2
	ж	13	-	1	-	3	-	-	-	-	1	3
Биоц	с	74	4	4	11	6	3	1	5	4	3	3
	м	38	1	2	6	2	2	1	3	2	1	2
	ж	36	3	2	5	4	1	-	2	2	2	1
Блато	с	65	5	7	1	3	4	5	8	5	2	2
	м	36	4	4	-	2	-	3	7	4	2	1
	ж	29	1	3	1	1	4	2	1	1	-	1
Богути	с	72	2	5	6	5	4	4	5	2	4	6
	м	38	1	3	4	3	3	2	2	2	2	3
	ж	34	1	2	2	2	1	2	3	-	2	3
Божов Поток	с	195	8	7	12	13	9	6	9	14	6	14
	м	102	6	1	3	8	5	5	6	8	4	6
	ж	93	2	6	9	5	4	1	3	6	2	8

СТАНОВНИШТВО ПРЕМА ПОЛУ И СТАРОСТИ

Део 2

Назив и тип насеља	Пол	Старост							Предшколска деца	Пунолетно становништво	Просечна старост	
		50-54	55-59	60-64	65-69	70-74	75-79	80 и више				непознато
Сопотница	с	10	11	16	15	13	2	4	-	9	113	44.8
	м	3	6	8	8	5	2	1	-	5	59	42.8
	ж	7	5	8	7	8	-	3	-	4	54	47.0
Ташево	с	146	81	62	79	30	16	12	13	194	1444	32.6
	м	79	38	33	38	12	2	6	5	97	708	32.0
	ж	67	43	29	41	18	14	6	8	97	736	33.2
Хисарцик	с	11	16	27	19	7	6	11	-	23	223	39.0
	м	2	8	13	12	3	1	5	-	11	110	39.0
	ж	9	8	14	7	4	5	6	-	12	113	39.1
Хрта	с	6	12	9	19	10	4	3	1	8	107	44.8
	м	1	4	4	6	5	2	2	-	5	47	43.4
	ж	5	8	5	13	5	2	1	1	3	60	45.9
Црквени Тоци	с	4	13	15	14	7	10	3	-	1	76	60.6
	м	1	7	5	6	2	5	-	-	-	34	56.6
	ж	3	6	10	8	5	5	3	-	1	42	63.8
Чадиње	с	17	11	15	16	3	1	-	2	24	194	33.3
	м	7	6	8	8	1	1	-	2	12	98	33.2
	ж	10	5	7	8	2	-	-	-	12	96	33.4
Чаушевићи	с	6	4	6	6	5	4	-	2	9	96	35.2
	м	4	1	2	3	2	3	-	1	4	45	34.7
	ж	2	3	4	3	3	1	-	1	5	51	35.7
Џурово	с	12	5	10	16	16	12	6	-	9	161	45.8
	м	7	2	4	6	8	4	3	-	4	89	42.9
	ж	5	3	6	10	8	8	3	-	5	72	49.2
Сјеница	с	1597	1323	1417	1352	1071	563	437	443	2714	20411	35.3
	м	779	656	669	646	523	250	211	195	1401	10088	34.7
	ж	818	667	748	706	548	313	226	248	1313	10323	35.9
Градска	с	870	589	568	474	352	176	131	83	1234	9455	33.9
	м	453	302	254	239	159	76	60	38	631	4549	33.4
	ж	417	287	314	235	193	100	71	45	603	4906	34.4
Остала	с	727	734	849	878	719	387	306	360	1480	10956	36.6
	м	326	354	415	407	364	174	151	157	770	5539	35.9
	ж	401	380	434	471	355	213	155	203	710	5417	37.3
Аливеровиће	с	9	7	7	4	2	2	2	3	18	103	29.8
	м	3	4	4	3	-	2	1	-	7	47	30.8
	ж	6	3	3	1	2	-	1	3	11	56	29.0
Багачиће	с	13	2	1	5	9	3	2	-	6	71	41.6
	м	6	1	1	1	5	2	-	-	4	36	40.5
	ж	7	1	-	4	4	1	2	-	2	35	42.8
Баре	с	3	5	2	7	-	-	1	8	11	52	32.7
	м	1	1	2	5	-	-	-	3	10	24	29.0
	ж	2	4	-	2	-	-	1	5	1	28	37.6
Бачија	с	3	1	1	1	2	3	2	-	-	25	45.8
	м	2	-	1	1	1	1	2	-	-	16	47.1
	ж	1	1	-	-	1	2	-	-	-	9	44.1
Биоц	с	-	9	5	6	8	-	2	-	5	50	39.5
	м	-	3	2	4	6	-	1	-	1	27	41.7
	ж	-	6	3	2	2	-	1	-	4	23	37.1
Блато	с	4	1	9	4	4	1	-	-	9	51	37.8
	м	3	-	4	2	-	-	-	-	7	28	33.7
	ж	1	1	5	2	4	1	-	-	2	23	42.8
Богути	с	2	2	5	5	6	5	2	2	5	56	42.2
	м	1	1	2	3	3	2	-	1	3	28	38.4
	ж	1	1	3	2	3	3	2	1	2	28	46.3
Божов Поток	с	18	8	14	20	19	14	4	-	9	159	46.3
	м	11	5	7	8	10	6	3	-	6	87	46.2
	ж	7	3	7	12	9	8	1	-	3	72	46.4

СТАНОВНИШТВО ПРЕМА ПОЛУ И СТАРОСТИ

Део 1

Назив и тип насеља	Пол	Укупно	Старост									
			0-4	5-9	10-14	15-19	20-24	25-29	30-34	35-39	40-44	45-49
Бољаре	с	33	-	1	1	-	1	1	4	1	-	3
	м	16	-	-	-	-	1	1	3	1	-	2
	ж	17	-	1	1	-	-	-	1	-	-	1
Боришиће	с	83	2	2	5	15	9	6	3	1	2	8
	м	46	1	1	2	8	4	4	2	1	1	3
	ж	37	1	1	3	7	5	2	1	-	1	5
Боровиће	с	73	9	8	5	9	5	4	5	5	3	4
	м	32	6	3	2	1	2	3	3	2	2	1
	ж	41	3	5	3	8	3	1	2	3	1	3
Бреза	с	212	16	15	19	13	10	18	13	20	9	9
	м	119	11	12	10	8	4	11	9	11	3	5
	ж	93	5	3	9	5	6	7	4	9	6	4
Брњица	с	218	18	12	8	5	7	15	15	8	6	6
	м	114	12	5	4	3	4	8	9	5	6	2
	ж	104	6	7	4	2	3	7	6	3	-	4
Буђево	с	91	1	2	4	4	6	7	2	6	4	7
	м	49	1	1	3	3	4	3	2	4	2	3
	ж	42	-	1	1	1	2	4	-	2	2	4
Вапа	с	230	21	12	18	13	10	21	13	15	8	12
	м	119	13	6	11	7	2	9	10	8	5	4
	ж	111	8	6	7	6	8	12	3	7	3	8
Весковиће	с	50	2	1	2	2	4	1	4	1	4	1
	м	26	2	-	1	1	3	-	2	-	2	1
	ж	24	-	1	1	1	1	1	2	1	2	-
Височка	с	74	1	3	5	2	5	13	4	8	3	2
	м	48	-	2	4	1	4	11	3	4	3	1
	ж	26	1	1	1	1	1	2	1	4	-	1
Вишњева	с	56	1	-	2	6	5	7	3	1	6	2
	м	34	-	-	2	3	4	7	2	-	5	-
	ж	22	1	-	-	3	1	-	1	1	1	2
Вишњице	с	41	2	2	-	-	3	1	1	2	2	2
	м	22	1	-	-	-	2	1	-	2	1	1
	ж	19	1	2	-	-	1	-	1	-	1	1
Врапци	с	49	4	-	-	3	7	5	1	-	-	2
	м	28	1	-	-	3	4	5	1	-	-	1
	ж	21	3	-	-	-	3	-	-	-	-	1
Врбница	с	169	13	5	14	15	16	10	6	12	17	8
	м	86	6	2	7	5	11	4	3	8	9	6
	ж	83	7	3	7	10	5	6	3	4	8	2
Врсјенице	с	200	10	13	16	26	13	13	12	12	9	10
	м	92	6	4	8	11	7	7	8	2	4	4
	ж	108	4	9	8	15	6	6	4	10	5	6
Голубан	с	42	2	3	3	5	3	3	3	3	2	1
	м	20	2	1	2	1	-	1	3	1	-	1
	ж	22	-	2	1	4	3	2	-	2	2	-
Горње Лопиже	с	57	-	-	-	-	-	2	1	-	1	-
	м	28	-	-	-	-	-	1	1	-	-	-
	ж	29	-	-	-	-	-	1	-	-	1	-
Гошево	с	70	4	-	1	5	6	7	5	2	2	1
	м	40	2	-	-	2	6	4	4	2	1	1
	ж	30	2	-	1	3	-	3	1	-	1	-
Грабовица	с	44	4	-	1	-	4	7	-	1	-	-
	м	26	3	-	1	-	2	5	-	1	-	-
	ж	18	1	-	-	-	2	2	-	-	-	-
Градац	с	150	5	6	8	7	5	11	10	8	5	4
	м	79	4	4	3	2	2	8	4	7	4	2
	ж	71	1	2	5	5	3	3	6	1	1	2
Граје	с	87	3	7	8	6	6	2	3	9	2	5
	м	47	3	4	4	5	4	2	1	7	2	2
	ж	40	-	3	4	1	2	-	2	2	-	3

СТАНОВНИШТВО ПРЕМА ПОЛУ И СТАРОСТИ

Део 2

Назив и тип насеља	Пол	Старост							Предшколска деца	Пунолетно становништво	Просечна старост	
		50-54	55-59	60-64	65-69	70-74	75-79	80 и више				непознато
Бољаре	с	-	3	8	5	3	-	2	-	-	31	53.8
	м	-	1	2	3	1	-	1	-	-	16	51.3
	ж	-	2	6	2	2	-	1	-	-	15	56.2
Боришиће	с	5	3	5	5	-	2	1	9	3	66	35.5
	м	3	1	3	3	-	1	-	8	1	37	35.4
	ж	2	2	2	2	-	1	1	1	2	29	35.7
Боровиће	с	1	5	4	2	2	1	1	-	13	45	30.2
	м	-	4	1	1	1	-	-	-	8	21	29.4
	ж	1	1	3	1	1	1	1	-	5	24	30.9
Бреза	с	6	15	15	14	10	2	4	4	22	153	36.4
	м	4	5	7	7	5	-	3	4	17	80	33.6
	ж	2	10	8	7	5	2	1	-	5	73	40.0
Брњица	с	7	21	18	29	18	11	14	-	22	179	47.0
	м	4	11	8	9	13	7	4	-	15	92	44.6
	ж	3	10	10	20	5	4	10	-	7	87	49.6
Буђево	с	3	7	12	15	8	1	2	-	2	81	48.8
	м	2	3	7	5	4	1	1	-	2	42	45.8
	ж	1	4	5	10	4	-	1	-	-	39	52.3
Вапа	с	14	13	15	11	16	16	2	-	26	172	39.3
	м	5	7	7	4	9	11	1	-	16	85	38.7
	ж	9	6	8	7	7	5	1	-	10	87	39.9
Весковиће	с	3	3	6	3	6	1	6	-	3	43	49.9
	м	1	1	4	2	2	-	4	-	2	22	48.2
	ж	2	2	2	1	4	1	2	-	1	21	51.6
Височка	с	7	3	7	4	3	-	-	4	2	63	38.6
	м	3	2	3	1	2	-	-	4	1	41	35.7
	ж	4	1	4	3	1	-	-	-	1	22	43.6
Вишњева	с	4	1	5	2	2	4	1	4	1	48	41.8
	м	2	1	2	2	1	1	1	1	-	30	39.5
	ж	2	-	3	-	1	3	-	3	1	18	45.8
Вишњице	с	-	2	2	6	6	4	1	5	4	37	52.0
	м	-	-	-	4	4	2	1	3	1	21	54.4
	ж	-	2	2	2	2	2	-	2	3	16	49.4
Врапци	с	13	3	1	2	1	6	1	-	4	43	44.0
	м	6	2	1	-	-	4	-	-	1	25	41.6
	ж	7	1	-	2	1	2	1	-	3	18	47.2
Врбница	с	9	9	4	11	14	5	1	-	15	127	37.4
	м	4	5	2	6	6	2	-	-	6	68	37.6
	ж	5	4	2	5	8	3	1	-	9	59	37.3
Врсјенице	с	11	8	12	10	13	4	3	5	14	148	36.4
	м	4	5	7	5	6	2	1	1	8	70	36.4
	ж	7	3	5	5	7	2	2	4	6	78	36.4
Голубан	с	3	2	2	3	2	2	-	-	4	31	36.6
	м	1	1	2	1	1	2	-	-	2	15	39.8
	ж	2	1	-	2	1	-	-	-	2	16	33.8
Горње Лопиже	с	4	7	8	8	10	8	8	-	-	57	67.1
	м	3	4	3	4	4	3	5	-	-	28	66.5
	ж	1	3	5	4	6	5	3	-	-	29	67.7
Гошево	с	4	10	6	2	8	2	5	-	4	61	46.7
	м	1	5	3	-	7	-	2	-	2	36	44.4
	ж	3	5	3	2	1	2	3	-	2	25	49.9
Грабовица	с	2	2	3	5	1	2	-	12	4	39	41.5
	м	1	1	1	3	1	-	-	7	3	22	36.7
	ж	1	1	2	2	-	2	-	5	1	17	48.6
Градац	с	9	14	8	8	8	4	1	29	9	127	41.3
	м	4	6	6	4	4	1	1	13	6	66	40.5
	ж	5	8	2	4	4	3	-	16	3	61	42.3
Граје	с	3	2	10	9	5	-	5	2	6	65	41.0
	м	1	-	6	2	2	-	2	-	4	33	35.5
	ж	2	2	4	7	3	-	3	2	2	32	47.9

СТАНОВНИШТВО ПРЕМА ПОЛУ И СТАРОСТИ

Део 1

Назив и тип насеља	Пол	Укупно	Старост									
			0-4	5-9	10-14	15-19	20-24	25-29	30-34	35-39	40-44	45-49
Долиће	с	322	16	21	28	33	31	20	17	18	20	12
	м	160	4	13	18	16	18	9	7	8	8	6
	ж	162	12	8	10	17	13	11	10	10	12	6
Доње Горачиће	с	57	-	1	4	2	2	1	1	1	3	5
	м	26	-	1	4	1	-	1	-	1	1	3
	ж	31	-	-	-	1	2	-	1	-	2	2
Доње Лопиже	с	123	5	5	4	1	4	7	9	6	1	5
	м	64	1	2	3	1	2	5	6	4	1	3
	ж	59	4	3	1	-	2	2	3	2	-	2
Драгојловиће	с	114	5	1	6	3	8	8	9	5	2	5
	м	63	3	-	5	1	4	5	8	2	1	3
	ж	51	2	1	1	2	4	3	1	3	1	2
Дражевиће	с	431	33	37	29	30	35	35	26	34	20	22
	м	206	20	13	13	18	16	17	7	18	14	8
	ж	225	13	24	16	12	19	18	19	16	6	14
Дружиниће	с	19	-	2	-	-	-	1	1	1	-	1
	м	12	-	1	-	-	-	-	1	1	-	1
	ж	7	-	1	-	-	-	1	-	-	-	-
Дубница	с	380	37	43	45	38	31	26	26	31	22	15
	м	187	18	24	20	21	14	13	16	19	9	8
	ж	193	19	19	25	17	17	13	10	12	13	7
Дуга Пољана	с	594	32	40	47	45	48	48	48	36	32	35
	м	275	12	18	28	25	15	29	22	14	13	21
	ж	319	20	22	19	20	33	19	26	22	19	14
Дујке	с	152	15	8	8	10	9	12	15	15	4	4
	м	75	7	6	5	5	2	9	6	6	3	1
	ж	77	8	2	3	5	7	3	9	9	1	3
Дунишиће	с	190	18	22	16	17	16	21	16	8	11	8
	м	90	10	9	9	7	5	12	7	6	4	4
	ж	100	8	13	7	10	11	9	9	2	7	4
Жабрен	с	321	26	27	35	24	19	28	30	20	19	8
	м	161	10	11	23	14	12	13	16	5	11	5
	ж	160	16	16	12	10	7	15	14	15	8	3
Житниће	с	536	53	37	49	55	60	42	25	34	29	21
	м	250	27	17	19	25	21	23	15	15	16	8
	ж	286	26	20	30	30	39	19	10	19	13	13
Забрђе	с	50	1	1	3	6	6	3	3	2	1	4
	м	24	1	-	1	4	3	1	3	1	-	1
	ж	26	-	1	2	2	3	2	-	1	1	3
Зајечиће	с	185	16	13	19	11	9	18	15	16	7	8
	м	94	9	7	12	6	4	9	7	9	4	3
	ж	91	7	6	7	5	5	9	8	7	3	5
Захумско	с	150	12	9	6	4	14	10	16	10	6	4
	м	92	6	7	5	2	10	5	13	8	5	1
	ж	58	6	2	1	2	4	5	3	2	1	3
Јевик	с	60	4	6	2	2	4	6	5	8	1	1
	м	32	1	3	1	2	3	4	3	4	1	1
	ж	28	3	3	1	-	1	2	2	4	-	-
Језеро	с	24	-	1	2	1	2	2	-	2	2	1
	м	14	-	1	-	1	2	2	-	1	2	1
	ж	10	-	-	2	-	-	-	-	1	-	-
Калипоље	с	21	1	-	2	2	1	-	1	1	-	1
	м	12	-	-	2	2	-	-	1	-	-	1
	ж	9	1	-	-	-	1	-	-	1	-	-
Камешница	с	442	41	53	42	50	29	37	25	27	18	16
	м	217	20	28	18	21	18	17	12	16	11	6
	ж	225	21	25	24	29	11	20	13	11	7	10
Кањевина	с	65	5	5	3	3	2	5	5	8	6	3
	м	33	3	3	1	1	1	3	1	5	3	2
	ж	32	2	2	2	2	1	2	4	3	3	1

СТАНОВНИШТВО ПРЕМА ПОЛУ И СТАРОСТИ

Део 2

Назив и тип насеља	Пол	Старост							Предшколска деца	Пунолетно становништво	Просечна старост	
		50-54	55-59	60-64	65-69	70-74	75-79	80 и више				непознато
Долиће	с	19	13	18	18	22	9	4	3	28	235	36.8
	м	10	7	8	8	14	5	1	-	11	114	36.7
	ж	9	6	10	10	8	4	3	3	17	121	36.9
Доње Горачиће	с	2	5	7	5	10	4	4	-	-	51	54.6
	м	2	2	1	2	6	-	1	-	-	21	48.3
	ж	-	3	6	3	4	4	3	-	-	30	60.0
Доње Лопиже	с	8	3	15	17	17	6	10	-	6	108	52.3
	м	5	2	5	7	9	1	7	-	1	57	51.3
	ж	3	1	10	10	8	5	3	-	5	51	53.4
Драгојловиће	с	7	9	17	12	5	7	5	-	5	101	47.7
	м	3	3	9	6	3	2	5	-	3	55	46.3
	ж	4	6	8	6	2	5	-	-	2	46	49.3
Дражевиће	с	18	18	16	26	12	11	5	24	44	314	34.1
	м	7	10	3	17	5	6	3	11	26	147	34.2
	ж	11	8	13	9	7	5	2	13	18	167	34.0
Дружиниће	с	-	1	1	3	3	4	1	-	1	17	57.3
	м	-	-	1	1	2	3	1	-	1	11	59.1
	ж	-	1	-	2	1	1	-	-	-	6	54.4
Дубница	с	9	9	9	11	14	2	4	8	50	233	28.2
	м	4	3	4	3	7	-	3	1	23	115	27.6
	ж	5	6	5	8	7	2	1	7	27	118	28.9
Дуга Пољана	с	41	27	25	31	25	16	12	6	51	445	36.4
	м	19	13	12	11	12	6	4	1	20	202	35.6
	ж	22	14	13	20	13	10	8	5	31	243	37.1
Дујке	с	5	5	17	9	11	2	-	3	20	116	36.8
	м	-	2	10	4	7	-	-	2	11	53	35.9
	ж	5	3	7	5	4	2	-	1	9	63	37.8
Дунишиће	с	8	4	8	5	3	3	5	1	32	122	30.0
	м	3	3	4	1	2	1	2	1	15	57	29.6
	ж	5	1	4	4	1	2	3	-	17	65	30.4
Жабрен	с	11	16	13	11	20	4	3	7	36	220	32.7
	м	4	8	8	5	7	3	2	4	13	110	32.4
	ж	7	8	5	6	13	1	1	3	23	110	33.1
Житниће	с	21	28	20	19	14	10	7	12	67	366	31.4
	м	8	16	13	8	8	6	2	3	33	173	32.3
	ж	13	12	7	11	6	4	5	9	34	193	30.6
Забрђе	с	4	5	5	5	-	1	-	-	1	43	40.0
	м	1	1	4	3	-	-	-	-	1	22	39.2
	ж	3	4	1	2	-	1	-	-	-	21	40.7
Зајечиће	с	14	9	12	3	11	2	2	-	22	128	34.3
	м	6	5	4	2	4	2	1	-	11	61	32.3
	ж	8	4	8	1	7	-	1	-	11	67	36.2
Захумско	с	8	9	11	18	7	2	4	-	18	120	40.1
	м	4	5	7	8	2	-	4	-	11	73	37.8
	ж	4	4	4	10	5	2	-	-	7	47	43.6
Јевик	с	2	2	6	3	4	1	3	-	6	48	38.7
	м	1	-	2	2	3	1	-	-	1	27	37.3
	ж	1	2	4	1	1	-	3	-	5	21	40.3
Језеро	с	3	1	2	1	1	2	1	-	-	20	44.6
	м	-	1	2	-	1	-	-	-	-	12	39.1
	ж	3	-	-	1	-	2	1	-	-	8	52.4
Калипоље	с	1	1	-	4	4	1	1	-	1	17	49.3
	м	-	1	-	3	1	1	-	-	-	9	45.8
	ж	1	-	-	1	3	-	1	-	1	8	54.1
Камешница	с	21	12	22	19	11	8	7	4	62	277	30.5
	м	8	5	12	12	5	3	3	2	34	140	30.4
	ж	13	7	10	7	6	5	4	2	28	137	30.5
Кањевина	с	-	5	3	4	4	4	-	-	6	50	38.9
	м	-	3	-	2	3	2	-	-	4	26	39.3
	ж	-	2	3	2	1	2	-	-	2	24	38.5

СТАНОВНИШТВО ПРЕМА ПОЛУ И СТАРОСТИ

Део 1

Назив и тип насеља	Пол	Укупно	Старост									
			0-4	5-9	10-14	15-19	20-24	25-29	30-34	35-39	40-44	45-49
Карајукића Бунари	с	116	11	8	15	7	8	6	8	7	9	9
	м	55	4	5	7	4	5	3	2	2	5	7
	ж	61	7	3	8	3	3	3	6	5	4	2
Кијевци	с	151	6	8	9	18	18	20	8	3	5	4
	м	77	3	4	6	12	11	9	3	2	2	2
	ж	74	3	4	3	6	7	11	5	1	3	2
Кладница	с	362	22	8	29	34	34	19	19	24	25	21
	м	185	15	3	12	16	17	13	15	14	14	9
	ж	177	7	5	17	18	17	6	4	10	11	12
Кнежевац	с	105	3	3	8	12	11	6	3	2	2	11
	м	57	1	2	4	11	5	3	2	1	1	6
	ж	48	2	1	4	1	6	3	1	1	1	5
Козник	с	27	2	2	5	2	1	2	2	4	-	1
	м	18	2	2	4	2	-	1	1	2	-	1
	ж	9	-	-	1	-	1	1	1	2	-	-
Кокошиће	с	124	8	5	9	18	7	4	11	6	10	6
	м	61	4	2	5	9	2	1	5	4	4	2
	ж	63	4	3	4	9	5	3	6	2	6	4
Крајиновиће	с	91	2	2	1	11	9	10	3	2	1	8
	м	48	1	2	-	7	5	7	3	1	1	4
	ж	43	1	-	1	4	4	3	-	1	-	4
Криваја	с	11	-	-	-	-	-	-	1	1	-	-
	м	7	-	-	-	-	-	-	1	1	-	-
	ж	4	-	-	-	-	-	-	-	-	-	-
Крња Јела	с	47	9	-	-	-	-	-	1	-	-	-
	м	25	5	-	-	-	-	-	1	-	-	-
	ж	22	4	-	-	-	-	-	-	-	-	-
Крстац	с	30	1	2	1	-	1	-	3	2	-	-
	м	17	1	2	-	-	1	-	1	2	-	-
	ж	13	-	-	1	-	-	-	2	-	-	-
Крће	с	337	30	33	35	21	34	26	29	17	27	14
	м	183	13	22	22	11	23	14	15	8	12	9
	ж	154	17	11	13	10	11	12	14	9	15	5
Лијева Река	с	14	-	-	-	-	1	-	-	-	1	1
	м	7	-	-	-	-	1	-	-	-	1	1
	ж	7	-	-	-	-	-	-	-	-	-	-
Љутаје	с	88	12	11	8	5	4	5	12	3	2	2
	м	48	9	6	5	3	3	3	6	1	2	-
	ж	40	3	5	3	2	1	2	6	2	-	2
Машовиће	с	119	10	9	11	14	7	6	6	12	6	6
	м	57	6	2	9	6	3	3	2	5	4	3
	ж	62	4	7	2	8	4	3	4	7	2	3
Медаре	с	384	45	38	36	36	35	27	27	26	25	26
	м	184	21	13	20	15	22	10	9	18	12	12
	ж	200	24	25	16	21	13	17	18	8	13	14
Међугор	с	176	18	23	14	12	14	18	15	14	12	5
	м	86	10	12	6	4	9	8	6	11	6	2
	ж	90	8	11	8	8	5	10	9	3	6	3
Милићи	с	38	4	3	1	4	3	4	1	1	2	-
	м	22	4	2	1	1	-	2	1	1	2	-
	ж	16	-	1	-	3	3	2	-	-	-	-
Папиће	с	276	24	13	21	32	27	19	17	14	18	13
	м	148	13	5	11	13	16	13	12	7	12	5
	ж	128	11	8	10	19	11	6	5	7	6	8
Петрово Поље	с	22	3	-	1	3	5	1	-	1	-	-
	м	7	-	-	-	-	2	-	-	1	-	-
	ж	15	3	-	1	3	3	1	-	-	-	-
Плана	с	37	3	2	1	1	-	1	8	4	4	1
	м	21	2	-	1	1	-	1	6	4	3	-
	ж	16	1	2	-	-	-	-	2	-	1	1

СТАНОВНИШТВО ПРЕМА ПОЛУ И СТАРОСТИ

Део 2

Назив и тип насеља	Пол	Старост							Предшколска деца	Пунолетно становништво	Просечна старост	
		50-54	55-59	60-64	65-69	70-74	75-79	80 и више				непознато
Карајукића Бунари	С	4	6	6	6	1	1	-	4	14	77	32.0
	М	1	1	2	4	1	-	-	2	6	37	31.4
	Ж	3	5	4	2	-	1	-	2	8	40	32.6
Кијевци	С	13	13	12	6	5	1	1	1	10	119	35.7
	М	3	4	9	4	3	-	-	-	5	59	34.0
	Ж	10	9	3	2	2	1	1	1	5	60	37.5
Кладница	С	19	18	15	22	17	13	15	8	26	284	39.2
	М	10	3	8	10	9	5	8	4	17	148	37.9
	Ж	9	15	7	12	8	8	7	4	9	136	40.6
Кнежевац	С	3	7	13	6	11	2	2	-	3	84	42.2
	М	2	3	6	3	5	1	1	-	1	43	39.8
	Ж	1	4	7	3	6	1	1	-	2	41	45.0
Козник	С	-	-	1	3	-	2	-	-	3	16	32.6
	М	-	-	-	2	-	1	-	-	3	8	28.1
	Ж	-	-	1	1	-	1	-	-	-	8	41.6
Кокошиће	С	8	8	6	9	4	3	2	-	10	90	36.8
	М	5	3	3	5	3	3	1	-	4	43	38.8
	Ж	3	5	3	4	1	-	1	-	6	47	34.9
Крајиновиће	С	7	9	10	3	7	3	3	-	3	80	44.1
	М	2	6	3	-	4	1	1	-	2	41	39.5
	Ж	5	3	7	3	3	2	2	-	1	39	49.2
Криваја	С	-	-	-	1	5	2	1	-	-	11	68.3
	М	-	-	-	-	3	1	1	-	-	7	65.8
	Ж	-	-	-	1	2	1	-	-	-	4	72.8
Крња Јела	С	-	2	-	-	-	-	-	35	9	38	13.3
	М	-	1	-	-	-	-	-	18	5	20	13.8
	Ж	-	1	-	-	-	-	-	17	4	18	12.7
Крстац	С	1	1	8	4	4	-	2	-	2	26	52.2
	М	-	1	5	-	3	-	1	-	2	14	48.7
	Ж	1	-	3	4	1	-	1	-	-	12	56.7
Крће	С	16	16	11	12	9	3	3	1	43	226	30.9
	М	7	10	5	5	6	-	-	1	22	119	29.0
	Ж	9	6	6	7	3	3	3	-	21	107	33.0
Лијева Река	С	1	2	-	4	3	-	1	-	-	14	60.6
	М	-	1	-	2	1	-	-	-	-	7	53.8
	Ж	1	1	-	2	2	-	1	-	-	7	67.5
Љутаје	С	5	8	3	4	1	1	1	1	14	54	30.0
	М	1	5	1	2	-	1	-	-	11	25	26.1
	Ж	4	3	2	2	1	-	1	1	3	29	34.8
Машовиће	С	5	5	3	3	7	4	4	1	14	79	34.5
	М	2	3	2	1	1	2	3	-	6	35	33.6
	Ж	3	2	1	2	6	2	1	1	8	44	35.4
Медаре	С	14	14	12	6	7	3	4	3	58	241	28.7
	М	8	6	6	3	4	1	3	1	24	119	29.8
	Ж	6	8	6	3	3	2	1	2	34	122	27.6
Међугор	С	3	4	7	8	5	1	-	3	27	113	28.7
	М	1	2	2	3	4	-	-	-	15	55	28.1
	Ж	2	2	5	5	1	1	-	3	12	58	29.3
Милићи	С	3	1	4	3	3	-	1	-	6	29	37.5
	М	2	-	3	2	1	-	-	-	6	14	35.1
	Ж	1	1	1	1	2	-	1	-	-	15	40.8
Папиће	С	10	16	11	12	11	9	7	2	28	201	35.1
	М	6	11	3	6	7	4	4	-	15	114	35.4
	Ж	4	5	8	6	4	5	3	2	13	87	34.7
Петрово Поље	С	2	4	2	-	-	-	-	-	3	17	32.7
	М	-	2	2	-	-	-	-	-	-	7	45.6
	Ж	2	2	-	-	-	-	-	-	3	10	26.7
Плана	С	1	2	2	2	1	2	1	1	4	31	40.4
	М	1	1	1	-	-	-	-	-	2	18	34.0
	Ж	-	1	1	2	1	2	1	1	2	13	49.2

СТАНОВНИШТВО ПРЕМА ПОЛУ И СТАРОСТИ

Део 1

Назив и тип насеља	Пол	Укупно	Старост									
			0-4	5-9	10-14	15-19	20-24	25-29	30-34	35-39	40-44	45-49
Пода	с	17	1	-	-	-	3	2	5	-	-	-
	м	10	-	-	-	-	1	2	4	-	-	-
	ж	7	1	-	-	-	2	-	1	-	-	-
Понорац	с	186	9	7	9	15	17	21	20	4	12	10
	м	100	6	4	3	11	8	11	14	1	8	4
	ж	86	3	3	6	4	9	10	6	3	4	6
Праља	с	17	1	3	2	1	-	-	1	1	2	2
	м	9	1	2	1	-	-	-	-	-	2	2
	ж	8	-	1	1	1	-	-	1	1	-	-
Раждагиња	с	418	49	26	25	24	34	44	24	27	20	19
	м	204	25	13	13	13	11	23	14	13	9	10
	ж	214	24	13	12	11	23	21	10	14	11	9
Расно	с	401	30	20	39	40	46	21	27	23	23	21
	м	210	18	11	23	20	24	9	13	14	11	11
	ж	191	12	9	16	20	22	12	14	9	12	10
Распоганче	с	132	8	9	3	8	10	9	12	7	4	11
	м	71	5	6	1	5	6	5	7	4	2	7
	ж	61	3	3	2	3	4	4	5	3	2	4
Растеновиће	с	145	8	10	18	22	17	9	9	10	4	9
	м	74	3	6	7	12	10	4	3	4	2	6
	ж	71	5	4	11	10	7	5	6	6	2	3
Рашковиће	с	164	20	15	18	18	13	12	11	11	9	7
	м	76	11	3	13	8	5	4	4	4	5	4
	ж	88	9	12	5	10	8	8	7	7	4	3
Сјеница	с	13161	870	932	1197	1158	1053	937	815	938	992	1026
	м	6446	455	457	613	606	533	441	353	433	481	493
	ж	6715	415	475	584	552	520	496	462	505	511	533
Скрадник	с	2	-	-	-	-	-	-	-	-	-	-
	м	1	-	-	-	-	-	-	-	-	-	-
	ж	1	-	-	-	-	-	-	-	-	-	-
Страјиниће	с	29	2	2	-	2	2	1	3	1	3	1
	м	15	1	2	-	1	1	1	2	-	2	1
	ж	14	1	-	-	1	1	-	1	1	1	-
Ступ	с	193	14	9	8	6	7	13	23	9	7	6
	м	108	8	2	7	3	5	7	15	7	6	4
	ж	85	6	7	1	3	2	6	8	2	1	2
Сугубине	с	183	11	20	14	9	14	16	15	9	9	10
	м	94	5	8	8	8	6	8	8	4	5	5
	ж	89	6	12	6	1	8	8	7	5	4	5
Сушица	с	25	3	-	-	-	3	-	4	-	-	-
	м	11	-	-	-	-	-	-	4	-	-	-
	ж	14	3	-	-	-	3	-	-	-	-	-
Трешњевица	с	97	5	5	5	9	8	8	4	8	5	2
	м	53	3	3	2	4	7	5	3	5	4	2
	ж	44	2	2	3	5	1	3	1	3	1	-
Тријебине	с	397	25	27	17	26	41	41	28	16	15	18
	м	199	10	15	9	16	21	15	19	10	5	13
	ж	198	15	12	8	10	20	26	9	6	10	5
Тузиње	с	204	10	12	17	20	14	13	9	11	4	9
	м	97	8	5	8	10	3	9	5	5	1	3
	ж	107	2	7	9	10	11	4	4	6	3	6
Тутиће	с	48	2	1	1	-	2	6	6	7	2	-
	м	27	1	-	-	-	2	5	5	4	1	-
	ж	21	1	1	1	-	-	1	1	3	1	-
Увац	с	18	-	-	1	-	1	2	-	-	-	-
	м	7	-	-	1	-	-	1	-	-	-	-
	ж	11	-	-	-	-	1	1	-	-	-	-
Угао	с	545	47	50	48	42	42	51	50	27	24	15
	м	263	23	26	26	22	17	24	23	15	10	6
	ж	282	24	24	22	20	25	27	27	12	14	9

СТАНОВНИШТВО ПРЕМА ПОЛУ И СТАРОСТИ

Део 2

Назив и тип насеља	Пол	Старост							Предшколска деца	Пунолетно становништво	Просечна старост	
		50-54	55-59	60-64	65-69	70-74	75-79	80 и више				непознато
Пода	с	-	-	2	3	1	-	-	-	1	16	40.4
	м	-	-	-	2	1	-	-	-	-	10	41.9
	ж	-	-	2	1	-	-	-	-	1	6	38.4
Понорац	с	10	13	14	11	6	5	3	-	12	155	38.3
	м	4	5	7	5	4	2	3	-	8	82	37.4
	ж	6	8	7	6	2	3	-	-	4	73	39.5
Праља	с	-	-	1	-	2	1	-	-	3	10	35.7
	м	-	-	1	-	-	-	-	-	3	5	30.4
	ж	-	-	-	-	2	1	-	-	-	5	41.8
Раждагиња	с	19	19	20	22	24	11	6	5	63	305	35.0
	м	9	8	12	11	11	4	3	2	32	146	34.7
	ж	10	11	8	11	13	7	3	3	31	159	35.3
Расно	с	21	14	22	22	7	9	3	13	37	290	33.4
	м	8	9	9	11	5	5	3	6	22	148	32.9
	ж	13	5	13	11	2	4	-	7	15	142	33.9
Распоганче	с	9	6	9	13	5	5	4	-	11	108	41.0
	м	6	3	3	4	3	1	3	-	6	56	38.1
	ж	3	3	6	9	2	4	1	-	5	52	44.4
Растеновиће	с	4	5	1	6	3	1	1	8	13	98	28.9
	м	1	4	1	2	1	1	1	6	6	52	29.7
	ж	3	1	-	4	2	-	-	2	7	46	28.0
Рашковиће	с	5	4	5	3	2	2	4	5	26	101	28.1
	м	3	2	3	1	2	1	1	2	14	43	28.3
	ж	2	2	2	2	-	1	3	3	12	58	27.9
Сјеница	с	870	589	568	474	352	176	131	83	1234	9455	33.9
	м	453	302	254	239	159	76	60	38	631	4549	33.4
	ж	417	287	314	235	193	100	71	45	603	4906	34.4
Скрадник	с	-	-	1	-	1	-	-	-	-	2	66.5
	м	-	-	-	-	1	-	-	-	-	1	71.5
	ж	-	-	1	-	-	-	-	-	-	1	61.5
Страјиниће	с	2	1	1	2	4	1	1	-	4	24	43.1
	м	-	1	1	1	1	-	-	-	3	11	35.4
	ж	2	-	-	1	3	1	1	-	1	13	51.3
Ступ	с	11	12	24	16	14	9	5	-	18	158	44.2
	м	5	5	13	7	5	6	3	-	9	89	42.9
	ж	6	7	11	9	9	3	2	-	9	69	45.8
Сугубине	с	15	8	4	15	1	4	6	3	21	131	35.1
	м	8	2	4	7	-	-	6	2	10	67	35.5
	ж	7	6	-	8	1	4	-	1	11	64	34.6
Сушица	с	2	2	5	2	2	1	1	-	3	22	48.1
	м	1	-	4	1	-	1	-	-	-	11	53.2
	ж	1	2	1	1	2	-	1	-	3	11	44.0
Трешњевица	с	11	6	3	5	-	2	1	10	7	77	35.7
	м	6	2	2	2	-	-	-	3	4	43	33.3
	ж	5	4	1	3	-	2	1	7	3	34	38.9
Тријebene	с	23	25	23	24	17	5	15	11	34	314	37.7
	м	7	15	11	17	7	2	6	1	15	156	37.7
	ж	16	10	12	7	10	3	9	10	19	158	37.6
Тузиње	с	8	9	14	6	4	1	-	43	15	154	32.6
	м	3	4	9	4	3	1	-	16	11	71	33.4
	ж	5	5	5	2	1	-	-	27	4	83	31.7
Тутиће	с	-	2	5	9	5	-	-	-	3	44	45.3
	м	-	2	2	3	2	-	-	-	1	26	42.0
	ж	-	-	3	6	3	-	-	-	2	18	49.6
Увац	с	3	3	-	1	3	2	1	1	-	17	55.8
	м	1	2	-	-	1	1	-	-	-	6	51.4
	ж	2	1	-	1	2	1	1	1	-	11	58.9
Угао	с	14	24	24	32	15	6	8	26	66	372	31.9
	м	7	13	11	15	8	4	1	12	35	173	31.1
	ж	7	11	13	17	7	2	7	14	31	199	32.5

СТАНОВНИШТВО ПРЕМА ПОЛУ И СТАРОСТИ

Део 1

Назив и тип насеља	Пол	Укупно	Старост									
			0-4	5-9	10-14	15-19	20-24	25-29	30-34	35-39	40-44	45-49
Урсуде	с	326	22	24	25	26	26	29	32	18	11	9
	м	166	12	7	16	14	11	12	23	12	3	7
	ж	160	10	17	9	12	15	17	9	6	8	2
Ушак	с	14	-	-	-	-	-	2	-	-	-	1
	м	8	-	-	-	-	-	2	-	-	-	-
	ж	6	-	-	-	-	-	-	-	-	-	1
Фијуљ	с	103	7	12	12	7	8	5	8	8	8	4
	м	53	3	5	8	4	2	3	4	5	5	4
	ж	50	4	7	4	3	6	2	4	3	3	-
Царичина	с	20	-	-	3	4	-	1	-	1	1	2
	м	12	-	-	2	3	-	1	-	1	-	1
	ж	8	-	-	1	1	-	-	-	-	1	1
Цетановиће	с	386	29	45	38	43	32	27	24	20	25	17
	м	204	18	24	18	24	17	11	8	12	15	10
	ж	182	11	21	20	19	15	16	16	8	10	7
Црвско	с	140	7	6	3	4	9	11	11	10	6	1
	м	72	2	3	-	1	5	9	9	9	4	1
	ж	68	5	3	3	3	4	2	2	1	2	-
Црчево	с	49	-	-	2	3	2	6	1	1	3	1
	м	27	-	-	2	2	1	4	1	1	2	1
	ж	22	-	-	-	1	1	2	-	-	1	-
Чедово	с	108	4	5	5	2	7	7	4	6	8	3
	м	56	3	1	3	1	4	5	3	3	4	1
	ж	52	1	4	2	1	3	2	1	3	4	2
Чипаље	с	144	9	12	7	4	10	17	7	5	4	11
	м	76	7	7	3	2	6	7	4	2	3	6
	ж	68	2	5	4	2	4	10	3	3	1	5
Читлук	с	142	14	9	9	15	20	10	13	5	9	7
	м	83	8	5	6	8	13	6	10	1	7	3
	ж	59	6	4	3	7	7	4	3	4	2	4
Шаре	с	250	15	18	23	23	14	23	16	18	17	18
	м	113	6	8	13	11	6	7	6	6	9	10
	ж	137	9	10	10	12	8	16	10	12	8	8
Штаваљ	с	312	24	14	11	21	16	26	12	13	15	17
	м	160	11	5	7	13	9	16	7	8	11	13
	ж	152	13	9	4	8	7	10	5	5	4	4
Шушуре	с	25	-	1	-	1	3	-	-	-	-	-
	м	13	-	1	-	-	3	-	-	-	-	-
	ж	12	-	-	-	1	-	-	-	-	-	-
Ужице	с	83022	3538	4371	5149	5738	5741	5632	5714	6020	6570	7466
	м	40660	1776	2270	2631	2948	2916	2784	2779	3006	3156	3743
	ж	42362	1762	2101	2518	2790	2825	2848	2935	3014	3414	3723
Градска	с	62162	2771	3490	4144	4652	4524	4411	4516	4754	5173	5648
	м	30229	1376	1797	2102	2377	2281	2119	2150	2312	2431	2742
	ж	31933	1395	1693	2042	2275	2243	2292	2366	2442	2742	2906
Остала	с	20860	767	881	1005	1086	1217	1221	1198	1266	1397	1818
	м	10431	400	473	529	571	635	665	629	694	725	1001
	ж	10429	367	408	476	515	582	556	569	572	672	817
Биоска	с	554	12	13	15	14	28	24	30	26	21	40
	м	280	5	6	11	8	20	14	21	14	10	18
	ж	274	7	7	4	6	8	10	9	12	11	22
Бјелотићи	с	261	6	5	16	11	10	12	11	17	15	20
	м	127	4	2	4	9	6	6	6	10	6	10
	ж	134	2	3	12	2	4	6	5	7	9	10
Буар	с	1415	78	67	102	101	94	110	110	90	109	137
	м	721	38	38	57	48	44	63	55	45	59	70
	ж	694	40	29	45	53	50	47	55	45	50	67

СТАНОВНИШТВО ПРЕМА ПОЛУ И СТАРОСТИ

Део 2

Назив и тип насеља	Пол	Старост							Предшколска деца	Пунолетно становништво	Просечна старост	
		50-54	55-59	60-64	65-69	70-74	75-79	80 и више				непознато
Урсуде	с	11	19	21	29	12	7	4	1	32	241	35.9
	м	6	10	8	13	5	4	2	1	14	125	35.5
	ж	5	9	13	16	7	3	2	-	18	116	36.4
Ушак	с	1	2	2	2	2	-	2	-	-	14	59.4
	м	1	1	1	1	1	-	1	-	-	8	55.6
	ж	-	1	1	1	1	-	1	-	-	6	64.3
Фијуљ	с	3	2	7	1	6	3	2	-	13	67	32.7
	м	1	1	1	1	2	3	1	-	5	34	33.0
	ж	2	1	6	-	4	-	1	-	8	33	32.4
Царичина	с	1	-	-	1	2	3	-	1	-	14	42.5
	м	1	-	-	-	1	1	-	1	-	8	35.8
	ж	-	-	-	1	1	2	-	-	-	6	51.8
Цетановиће	с	15	9	12	16	20	10	4	-	43	251	31.7
	м	8	7	4	8	11	7	2	-	25	131	31.9
	ж	7	2	8	8	9	3	2	-	18	120	31.4
Црвско	с	3	4	20	28	9	3	4	1	8	120	46.4
	м	-	2	7	13	3	2	1	1	2	66	44.2
	ж	3	2	13	15	6	1	3	-	6	54	48.7
Црчево	с	3	10	7	3	5	1	-	1	-	44	49.3
	м	1	2	4	2	3	-	-	1	-	23	45.0
	ж	2	8	3	1	2	1	-	-	-	21	54.3
Чедово	с	10	7	4	6	15	11	4	-	6	93	48.4
	м	6	3	2	2	7	6	2	-	3	48	47.0
	ж	4	4	2	4	8	5	2	-	3	45	50.0
Чипаље	с	5	11	11	7	12	4	8	-	14	114	41.6
	м	2	4	7	3	6	1	6	-	9	58	40.7
	ж	3	7	4	4	6	3	2	-	5	56	42.5
Читлук	с	10	7	3	3	3	2	1	2	18	102	31.0
	м	5	4	2	2	1	1	-	1	9	60	29.8
	ж	5	3	1	1	2	1	1	1	9	42	32.6
Шаре	с	9	14	10	16	9	3	2	2	22	179	34.6
	м	5	6	4	8	5	2	-	1	10	80	35.0
	ж	4	8	6	8	4	1	2	1	12	99	34.3
Штаваљ	с	21	10	25	29	19	16	11	12	32	251	42.7
	м	9	4	13	11	8	4	6	5	15	129	40.7
	ж	12	6	12	18	11	12	5	7	17	122	44.8
Шушуре	с	1	-	1	1	4	7	6	-	1	24	63.9
	м	-	-	1	-	2	2	4	-	1	12	58.0
	ж	1	-	-	1	2	5	2	-	-	12	70.3
Ужице	с	6244	4040	4709	4628	3716	2185	1097	464	5191	66626	39.2
	м	3130	1989	2304	2056	1663	878	420	211	2609	32281	38.3
	ж	3114	2051	2405	2572	2053	1307	677	253	2582	34345	40.0
Градска	с	4774	2942	3259	3063	2073	1179	496	293	4091	49048	37.4
	м	2327	1455	1612	1414	946	484	174	130	2032	23582	36.8
	ж	2447	1487	1647	1649	1127	695	322	163	2059	25466	38.0
Остала	с	1470	1098	1450	1565	1643	1006	601	171	1100	17578	44.3
	м	803	534	692	642	717	394	246	81	577	8699	42.6
	ж	667	564	758	923	926	612	355	90	523	8879	46.0
Биоска	с	49	35	36	68	64	44	18	17	17	507	51.3
	м	27	16	21	28	29	18	8	6	7	255	48.8
	ж	22	19	15	40	35	26	10	11	10	252	54.0
Бјелотићи	с	19	9	26	20	30	20	8	6	6	227	49.1
	м	12	6	9	7	11	11	5	3	4	112	47.7
	ж	7	3	17	13	19	9	3	3	2	115	50.3
Буар	с	117	55	61	62	59	39	20	4	108	1105	37.7
	м	62	35	35	25	27	10	7	3	54	557	36.8
	ж	55	20	26	37	32	29	13	1	54	548	38.7

СТАНОВНИШТВО ПРЕМА ПОЛУ И СТАРОСТИ

Део 1

Назив и тип насеља	Пол	Укупно	Старост									
			0-4	5-9	10-14	15-19	20-24	25-29	30-34	35-39	40-44	45-49
Витаси	с	301	9	14	8	8	23	12	12	18	20	20
	м	168	6	12	3	5	11	8	6	15	13	12
	ж	133	3	2	5	3	12	4	6	3	7	8
Волујац	с	1094	42	39	74	65	68	81	77	68	75	102
	м	541	21	25	31	32	34	46	33	45	40	52
	ж	553	21	14	43	33	34	35	44	23	35	50
Врутци	с	222	2	4	8	8	3	5	11	14	7	7
	м	114	2	2	5	3	3	4	6	9	4	6
	ж	108	-	2	3	5	-	1	5	5	3	1
Горјани	с	735	30	31	39	52	48	48	38	55	58	68
	м	357	14	12	21	22	25	31	19	26	26	40
	ж	378	16	19	18	30	23	17	19	29	32	28
Гостиница	с	639	24	26	25	25	33	46	28	28	45	61
	м	329	16	11	12	14	12	28	16	17	21	36
	ж	310	8	15	13	11	21	18	12	11	24	25
Губин До	с	451	17	20	14	17	29	24	22	27	27	41
	м	225	8	9	8	10	12	13	11	17	13	23
	ж	226	9	11	6	7	17	11	11	10	14	18
Добродо	с	275	9	7	7	15	20	9	15	18	17	21
	м	135	4	5	6	3	13	4	9	10	8	15
	ж	140	5	2	1	12	7	5	6	8	9	6
Дрежник	с	761	27	27	27	37	26	43	38	38	48	57
	м	382	17	14	14	20	16	23	22	24	23	31
	ж	379	10	13	13	17	10	20	16	14	25	26
Дријетањ	с	1092	48	69	62	84	82	86	72	67	97	100
	м	556	23	37	29	48	50	43	35	28	44	53
	ж	536	25	32	33	36	32	43	37	39	53	47
Дубоко	с	847	34	49	44	47	61	65	56	52	71	88
	м	416	16	20	27	24	30	34	30	31	38	43
	ж	431	18	29	17	23	31	31	26	21	33	45
Збојштица	с	172	5	9	10	12	7	11	7	13	11	18
	м	88	3	5	6	8	2	9	3	6	4	13
	ж	84	2	4	4	4	5	2	4	7	7	5
Злакуса	с	694	21	36	36	54	57	39	39	43	56	77
	м	358	9	17	18	34	35	18	19	24	26	37
	ж	336	12	19	18	20	22	21	20	19	30	40
Каменица	с	272	5	13	12	17	15	14	13	20	15	17
	м	122	3	7	3	8	4	6	4	12	9	7
	ж	150	2	6	9	9	11	8	9	8	6	10
Каран	с	582	13	18	31	27	38	32	38	33	47	61
	м	296	9	10	16	11	22	21	21	18	23	33
	ж	286	4	8	15	16	16	11	17	15	24	28
Качер	с	507	21	30	23	23	32	31	42	22	26	53
	м	248	8	19	10	11	17	16	20	14	14	32
	ж	259	13	11	13	12	15	15	22	8	12	21
Кесервина	с	589	17	31	36	21	32	32	40	42	34	41
	м	306	7	19	22	12	20	17	23	27	15	22
	ж	283	10	12	14	9	12	15	17	15	19	19
Котроман	с	182	11	9	14	8	10	11	10	16	19	7
	м	83	4	5	5	2	6	3	5	9	12	2
	ж	99	7	4	9	6	4	8	5	7	7	5
Крвавци	с	311	7	12	15	26	24	16	10	20	27	36
	м	152	2	8	9	10	11	8	7	6	9	24
	ж	159	5	4	6	16	13	8	3	14	18	12
Кремна	с	727	35	27	28	36	40	39	38	41	37	57
	м	349	17	14	17	21	12	19	23	23	19	28
	ж	378	18	13	11	15	28	20	15	18	18	29
Кршање	с	167	6	1	3	2	4	6	6	9	5	10
	м	85	4	1	1	1	3	3	4	7	4	6
	ж	82	2	-	2	1	1	3	2	2	1	4

СТАНОВНИШТВО ПРЕМА ПОЛУ И СТАРОСТИ

Део 2

Назив и тип насеља	Пол	Старост							Предшколска деца	Пунолетно становништво	Просечна старост	
		50-54	55-59	60-64	65-69	70-74	75-79	80 и више				непознато
Витаси	с	19	17	29	30	29	25	8	-	13	266	48.5
	м	13	8	16	10	14	10	6	-	10	145	45.7
	ж	6	9	13	20	15	15	2	-	3	121	52.1
Волујац	с	76	60	79	70	66	35	11	6	57	901	41.2
	м	41	28	39	25	33	10	5	1	32	448	40.1
	ж	35	32	40	45	33	25	6	5	25	453	42.4
Врутци	с	17	18	28	33	31	19	7	-	2	203	55.0
	м	11	3	15	16	15	5	5	-	2	103	52.2
	ж	6	15	13	17	16	14	2	-	-	100	57.9
Горјани	с	53	32	45	53	39	35	10	1	45	611	41.5
	м	28	13	24	26	16	8	5	1	18	298	40.6
	ж	25	19	21	27	23	27	5	-	27	313	42.4
Гостиница	с	51	26	35	56	62	40	26	2	31	551	46.5
	м	29	16	13	24	26	23	13	2	18	281	45.6
	ж	22	10	22	32	36	17	13	-	13	270	47.5
Губин До	с	28	26	30	29	41	32	27	-	23	395	47.1
	м	16	13	15	10	21	16	10	-	13	196	46.1
	ж	12	13	15	19	20	16	17	-	10	199	48.2
Добродо	с	19	19	23	20	26	20	7	3	12	240	47.5
	м	8	11	9	7	9	8	5	1	7	117	45.4
	ж	11	8	14	13	17	12	2	2	5	123	49.5
Дрежник	с	41	47	70	64	75	52	35	9	37	659	48.3
	м	26	23	33	27	31	20	14	4	21	325	45.6
	ж	15	24	37	37	44	32	21	5	16	334	51.0
Дријетањ	с	95	61	41	44	37	22	14	11	79	869	37.4
	м	51	31	23	24	18	10	3	6	40	441	36.9
	ж	44	30	18	20	19	12	11	5	39	428	37.9
Дубоко	с	58	36	54	41	47	31	13	-	54	697	40.3
	м	32	20	24	17	21	7	2	-	25	339	38.6
	ж	26	16	30	24	26	24	11	-	29	358	42.0
Збојшtica	с	9	1	9	15	16	9	10	-	8	138	44.9
	м	6	-	4	5	3	6	5	-	5	67	41.6
	ж	3	1	5	10	13	3	5	-	3	71	48.4
Злакуса	с	48	33	31	43	51	11	18	1	36	569	40.8
	м	28	22	14	22	23	5	6	1	17	293	40.1
	ж	20	11	17	21	28	6	12	-	19	276	41.5
Каменица	с	26	16	22	20	24	11	10	2	11	231	45.6
	м	13	8	11	8	11	3	4	1	5	104	45.7
	ж	13	8	11	12	13	8	6	1	6	127	45.6
Каран	с	44	30	30	38	46	29	22	5	18	506	45.1
	м	24	15	14	14	23	10	11	1	12	257	43.2
	ж	20	15	16	24	23	19	11	4	6	249	47.0
Качер	с	29	34	33	38	21	27	16	6	32	420	42.8
	м	12	19	15	14	13	8	3	3	14	205	40.8
	ж	17	15	18	24	8	19	13	3	18	215	44.6
Кесеровина	с	39	38	47	55	40	23	19	2	27	494	44.5
	м	22	17	18	26	18	12	8	1	12	253	42.4
	ж	17	21	29	29	22	11	11	1	15	241	46.7
Котроман	с	11	4	13	14	14	4	5	2	13	141	40.7
	м	4	2	9	5	7	-	2	1	5	68	41.2
	ж	7	2	4	9	7	4	3	1	8	73	40.3
Крвавци	с	22	17	7	20	28	14	7	3	11	264	43.3
	м	9	10	4	8	11	8	5	3	5	126	43.7
	ж	13	7	3	12	17	6	2	-	6	138	42.9
Кремна	с	63	39	54	60	69	36	22	6	47	619	45.6
	м	29	17	29	28	28	14	6	5	23	290	43.9
	ж	34	22	25	32	41	22	16	1	24	329	47.2
Кршање	с	7	6	21	23	33	17	7	1	7	156	56.9
	м	5	2	7	11	14	8	4	-	5	78	53.8
	ж	2	4	14	12	19	9	3	1	2	78	60.0

СТАНОВНИШТВО ПРЕМА ПОЛУ И СТАРОСТИ

Део 1

Назив и тип насеља	Пол	Укупно	Старост										
			0-4	5-9	10-14	15-19	20-24	25-29	30-34	35-39	40-44	45-49	
Лелићи	с	381	5	16	23	26	17	19	22	24	25	33	
	м	193	4	11	10	15	12	10	11	10	17	19	
	ж	188	1	5	13	11	5	9	11	14	8	14	
Љубање	с	708	41	40	30	28	34	46	47	43	49	58	
	м	370	27	18	17	19	18	23	29	19	22	36	
	ж	338	14	22	13	9	16	23	18	24	27	22	
Мокра Гора	с	605	14	18	33	33	38	28	33	44	42	49	
	м	292	6	11	18	21	21	12	17	20	26	27	
	ж	313	8	7	15	12	17	16	16	24	16	22	
Никојевићи	с	416	6	21	27	29	23	26	14	24	34	31	
	м	211	5	11	18	14	15	15	6	10	18	22	
	ж	205	1	10	9	15	8	11	8	14	16	9	
Пањак	с	109	2	7	2	1	6	7	5	5	4	11	
	м	57	2	5	2	-	3	4	4	3	4	4	
	ж	52	-	2	-	1	3	3	1	2	-	7	
Пеар	с	433	19	5	10	14	27	25	18	15	25	46	
	м	211	11	2	6	7	13	18	12	6	12	27	
	ж	222	8	3	4	7	14	7	6	9	13	19	
Пониковица	с	362	24	19	13	16	21	24	20	16	23	42	
	м	187	16	11	6	8	9	11	13	8	12	22	
	ж	175	8	8	7	8	12	13	7	8	11	20	
Поточање	с	518	25	24	20	30	39	35	31	22	41	51	
	м	254	8	14	11	15	23	21	15	11	16	27	
	ж	264	17	10	9	15	16	14	16	11	25	24	
Потпеће	с	512	15	24	31	25	29	31	36	44	33	45	
	м	264	13	11	17	13	15	16	20	22	20	24	
	ж	248	2	13	14	12	14	15	16	22	13	21	
Равни	с	558	15	28	35	23	33	27	29	43	24	49	
	м	277	10	16	18	10	18	14	11	25	14	30	
	ж	281	5	12	17	13	15	13	18	18	10	19	
Радуша	с	524	21	16	9	16	25	17	43	25	24	30	
	м	263	10	11	5	8	9	11	23	21	13	14	
	ж	261	11	5	4	8	16	6	20	4	11	16	
Рибашевина	с	484	12	16	20	25	17	27	18	34	27	38	
	м	233	6	9	9	13	4	16	12	16	19	24	
	ж	251	6	7	11	12	13	11	6	18	8	14	
Севојно	г	с	7445	316	347	515	600	574	508	468	502	688	740
	м	3687	153	182	277	308	291	258	241	232	311	369	
	ж	3758	163	165	238	292	283	250	227	270	377	371	
Скржуги	с	667	29	29	26	29	40	25	35	40	33	45	
	м	325	12	13	19	16	24	13	14	22	21	26	
	ж	342	17	16	7	13	16	12	21	18	12	19	
Стапари	с	974	26	34	51	50	46	50	47	59	78	101	
	м	497	15	22	25	30	25	27	26	34	45	61	
	ж	477	11	12	26	20	21	23	21	25	33	40	
Стрмац	с	296	13	15	6	17	13	15	20	18	26	21	
	м	140	4	6	5	11	7	6	13	9	14	13	
	ж	156	9	9	1	6	6	9	7	9	12	8	
Трнава	с	463	21	12	20	14	25	23	17	33	22	29	
	м	219	11	4	8	7	11	11	5	21	12	12	
	ж	244	10	8	12	7	14	12	12	12	10	17	
Ужице	г	с	54717	2455	3143	3629	4052	3950	3903	4048	4252	4485	4908
	м	26542	1223	1615	1825	2069	1990	1861	1909	2080	2120	2373	
	ж	28175	1232	1528	1804	1983	1960	2042	2139	2172	2365	2535	

СТАНОВНИШТВО ПРЕМА ПОЛУ И СТАРОСТИ

Део 2

Назив и тип насеља	Пол	Старост							Предшколска деца	Пунолетно становништво	Просечна старост	
		50-54	55-59	60-64	65-69	70-74	75-79	80 и више				непознато
Лелићи	с	22	15	29	28	43	18	16	-	11	321	46.2
	м	15	6	16	8	15	9	5	-	9	161	42.8
	ж	7	9	13	20	28	9	11	-	2	160	49.8
Љубање	с	53	41	51	54	42	21	30	-	63	577	43.0
	м	24	20	28	25	22	11	12	-	38	294	41.6
	ж	29	21	23	29	20	10	18	-	25	283	44.6
Мокра Гора	с	39	27	45	46	50	38	23	5	21	517	46.2
	м	22	14	15	17	18	17	9	1	10	243	43.4
	ж	17	13	30	29	32	21	14	4	11	274	48.8
Никојевићи	с	20	24	26	40	29	17	21	4	14	345	44.8
	м	14	10	8	22	9	7	6	1	9	168	41.3
	ж	6	14	18	18	20	10	15	3	5	177	48.5
Пањак	с	9	2	12	6	16	5	8	1	5	97	50.2
	м	7	1	6	1	5	3	3	-	4	48	44.7
	ж	2	1	6	5	11	2	5	1	1	49	56.3
Пеар	с	36	19	40	48	46	26	14	-	21	391	49.3
	м	21	9	16	16	20	10	5	-	12	188	46.3
	ж	15	10	24	32	26	16	9	-	9	203	52.1
Понковица	с	20	17	26	24	23	14	11	9	29	295	42.2
	м	12	8	11	15	9	6	4	6	19	148	40.6
	ж	8	9	15	9	14	8	7	3	10	147	44.0
Поточање	с	40	24	26	37	35	28	6	4	29	429	42.2
	м	23	9	13	14	20	9	1	4	12	212	40.8
	ж	17	15	13	23	15	19	5	-	17	217	43.4
Потпеће	с	37	27	40	47	24	13	6	5	22	425	42.1
	м	21	11	21	19	10	5	2	4	15	215	40.1
	ж	16	16	19	28	14	8	4	1	7	210	44.1
Равни	с	34	34	45	34	51	31	23	-	24	465	45.4
	м	18	16	24	10	24	11	8	-	15	227	43.2
	ж	16	18	21	24	27	20	15	-	9	238	47.6
Радуша	с	36	41	71	44	52	20	18	16	28	468	48.9
	м	23	12	36	19	27	6	7	8	16	232	47.1
	ж	13	29	35	25	25	14	11	8	12	236	50.7
Рибашевина	с	25	34	42	42	48	38	19	2	19	421	48.7
	м	10	16	16	19	19	16	8	1	11	202	47.0
	ж	15	18	26	23	29	22	11	1	8	219	50.2
Севојно	с	607	313	362	385	296	140	49	35	442	5922	37.9
	м	314	170	169	174	145	57	21	15	224	2901	37.2
	ж	293	143	193	211	151	83	28	20	218	3021	38.5
Скржуги	с	39	39	59	57	75	40	21	6	39	565	46.8
	м	21	22	32	14	30	12	13	1	15	271	44.6
	ж	18	17	27	43	45	28	8	5	24	294	48.9
Стапари	с	67	54	73	75	84	53	18	8	37	837	45.5
	м	34	26	33	28	31	21	10	4	20	419	43.0
	ж	33	28	40	47	53	32	8	4	17	418	48.2
Стрмац	с	18	15	23	23	24	17	9	3	21	252	45.2
	м	10	5	8	10	8	7	4	-	7	119	43.1
	ж	8	10	15	13	16	10	5	3	14	133	47.1
Трнава	с	35	26	18	44	53	32	18	21	23	404	48.0
	м	20	14	8	18	28	14	7	8	11	194	48.1
	ж	15	12	10	26	25	18	11	13	12	210	47.9
Ужице	с	4167	2629	2897	2678	1777	1039	447	258	3649	43126	37.4
	м	2013	1285	1443	1240	801	427	153	115	1808	20681	36.7
	ж	2154	1344	1454	1438	976	612	294	143	1841	22445	38.0

СТАНОВНИШТВО ПРЕМА ПОЛУ И СТАРОСТИ

Део 1

Назив и тип насеља	Пол	Укупно	Старост									
			0-4	5-9	10-14	15-19	20-24	25-29	30-34	35-39	40-44	45-49
Чајетина	с	15628	640	712	936	955	873	934	992	1108	1049	1252
	м	7756	309	346	483	479	443	510	532	584	540	671
	ж	7872	331	366	453	476	430	424	460	524	509	581
Градска	с	2344	99	120	192	170	170	164	149	194	199	240
	м	1159	47	57	106	88	90	84	76	94	95	116
	ж	1185	52	63	86	82	80	80	73	100	104	124
Остала	с	13284	541	592	744	785	703	770	843	914	850	1012
	м	6597	262	289	377	391	353	426	456	490	445	555
	ж	6687	279	303	367	394	350	344	387	424	405	457
Алин Поток	с	244	5	6	7	12	11	11	11	11	16	16
	м	120	3	5	2	5	2	8	7	8	9	9
	ж	124	2	1	5	7	9	3	4	3	7	7
Бранешци	с	744	30	35	48	42	33	42	48	53	65	40
	м	380	14	20	30	24	17	26	23	28	34	24
	ж	364	16	15	18	18	16	16	25	25	31	16
Голово	с	212	6	3	-	5	11	12	8	4	6	9
	м	109	4	3	-	2	6	10	6	4	4	4
	ж	103	2	-	-	3	5	2	2	-	2	5
Гостиље	с	344	13	14	13	13	4	12	20	17	8	15
	м	160	5	7	9	8	-	6	10	13	7	8
	ж	184	8	7	4	5	4	6	10	4	1	7
Доброселица	с	405	17	9	4	7	21	15	21	12	11	24
	м	192	6	2	3	3	11	6	15	12	8	11
	ж	213	11	7	1	4	10	9	6	-	3	13
Дренова	с	135	5	3	4	7	6	7	3	6	9	11
	м	71	2	2	1	4	3	5	1	3	5	6
	ж	64	3	1	3	3	3	2	2	3	4	5
Жељине	с	153	1	4	4	8	5	6	6	9	8	10
	м	78	1	1	3	2	5	3	3	5	6	6
	ж	75	-	3	1	6	-	3	3	4	2	4
Златибор	с	2344	99	120	192	170	170	164	149	194	199	240
	м	1159	47	57	106	88	90	84	76	94	95	116
	ж	1185	52	63	86	82	80	80	73	100	104	124
Јабланица	с	924	28	30	37	59	58	41	44	46	60	78
	м	468	11	14	20	26	36	25	24	29	33	49
	ж	456	17	16	17	33	22	16	20	17	27	29
Крива Река	с	1135	38	59	72	69	49	75	87	78	75	91
	м	580	18	34	33	41	25	43	49	42	42	44
	ж	555	20	25	39	28	24	32	38	36	33	47
Љубиш	с	705	28	36	40	18	27	27	43	55	30	38
	м	357	11	14	23	9	13	15	28	38	18	21
	ж	348	17	22	17	9	14	12	15	17	12	17
Мачкат	с	806	36	45	58	72	41	55	58	58	59	76
	м	403	20	19	30	38	25	31	29	28	22	45
	ж	403	16	26	28	34	16	24	29	30	37	31
Мушвете	с	277	14	11	12	20	10	18	16	23	15	17
	м	125	9	4	5	6	3	9	7	11	10	8
	ж	152	5	7	7	14	7	9	9	12	5	9
Раковица	с	108	2	2	2	8	7	4	3	4	6	5
	м	54	1	1	1	6	4	2	2	3	2	3
	ж	54	1	1	1	2	3	2	1	1	4	2
Рожанство	с	457	9	19	27	19	24	17	26	35	35	31
	м	235	3	12	16	13	17	7	10	20	18	20
	ж	222	6	7	11	6	7	10	16	15	17	11
Рудине	с	159	4	1	-	3	1	6	2	5	4	6
	м	76	1	-	-	2	1	5	1	3	2	3
	ж	83	3	1	-	1	-	1	1	2	2	3

СТАНОВНИШТВО ПРЕМА ПОЛУ И СТАРОСТИ

Део 2

Назив и тип насеља	Пол	Старост							Предшколска деца	Пунолетно становништво	Просечна старост	
		50-54	55-59	60-64	65-69	70-74	75-79	80 и више				непознато
Чајетина	с	1048	766	1028	1113	1014	657	396	155	898	12771	42.3
	м	542	360	478	500	446	289	170	74	427	6321	41.4
	ж	506	406	550	613	568	368	226	81	471	6450	43.2
Градска	с	187	112	90	106	62	49	23	18	142	1834	37.0
	м	87	54	44	49	25	27	10	10	67	895	36.3
	ж	100	58	46	57	37	22	13	8	75	939	37.7
Остала	с	861	654	938	1007	952	608	373	137	756	10937	43.2
	м	455	306	434	451	421	262	160	64	360	5426	42.2
	ж	406	348	504	556	531	346	213	73	396	5511	44.2
Алин Поток	с	11	13	19	31	35	18	11	-	7	220	51.5
	м	7	8	8	12	14	10	3	-	5	108	49.4
	ж	4	5	11	19	21	8	8	-	2	112	53.6
Бранешци	с	39	28	55	73	53	32	23	5	39	608	43.4
	м	19	13	24	33	22	14	12	3	19	300	41.5
	ж	20	15	31	40	31	18	11	2	20	308	45.3
Голово	с	8	14	23	40	30	20	12	1	8	202	56.3
	м	6	6	12	15	13	8	6	-	6	101	51.9
	ж	2	8	11	25	17	12	6	1	2	101	61.0
Гостиље	с	18	20	36	45	40	35	21	-	17	299	52.6
	м	7	6	16	16	17	17	8	-	6	137	50.1
	ж	11	14	20	29	23	18	13	-	11	162	54.7
Доброселица	с	25	21	48	48	47	37	34	4	21	371	54.3
	м	12	7	20	22	20	17	14	3	7	179	52.9
	ж	13	14	28	26	27	20	20	1	14	192	55.5
Дренова	с	17	7	8	16	10	13	3	-	7	119	49.0
	м	12	3	5	8	5	5	1	-	3	64	48.4
	ж	5	4	3	8	5	8	2	-	4	55	49.6
Жељине	с	17	6	12	22	17	11	7	-	2	141	52.2
	м	9	4	4	12	6	4	4	-	1	72	50.5
	ж	8	2	8	10	11	7	3	-	1	69	54.0
Златибор	с	187	112	90	106	62	49	23	18	142	1834	37.0
	м	87	54	44	49	25	27	10	10	67	895	36.3
	ж	100	58	46	57	37	22	13	8	75	939	37.7
Јабланица	с	57	55	84	80	78	54	29	6	38	796	46.6
	м	28	28	41	36	32	22	11	3	14	406	45.1
	ж	29	27	43	44	46	32	18	3	24	390	48.0
Крива Река	с	58	52	80	88	89	44	27	4	57	924	42.7
	м	33	28	36	42	38	20	11	1	27	468	41.3
	ж	25	24	44	46	51	24	16	3	30	456	44.1
Љубиш	с	53	34	57	75	64	48	20	12	42	592	46.8
	м	26	11	26	33	34	24	10	3	15	305	46.3
	ж	27	23	31	42	30	24	10	9	27	287	47.3
Мачкат	с	57	45	46	36	27	24	9	4	53	616	38.0
	м	31	21	22	18	8	10	4	2	27	302	37.0
	ж	26	24	24	18	19	14	5	2	26	314	39.0
Мушвете	с	18	11	26	14	16	19	17	-	17	226	44.7
	м	9	5	13	5	7	7	7	-	10	103	44.2
	ж	9	6	13	9	9	12	10	-	7	123	45.0
Раковица	с	7	5	4	13	13	14	9	-	2	97	53.4
	м	5	2	1	7	4	7	3	-	1	46	49.5
	ж	2	3	3	6	9	7	6	-	1	51	57.3
Рожанство	с	25	20	40	38	40	18	24	10	20	390	46.5
	м	17	11	17	15	21	9	7	2	11	194	44.2
	ж	8	9	23	23	19	9	17	8	9	196	49.1
Рудине	с	6	11	21	20	36	20	13	-	5	152	61.9
	м	4	5	10	9	15	8	7	-	1	74	60.7
	ж	2	6	11	11	21	12	6	-	4	78	63.1

СТАНОВНИШТВО ПРЕМА ПОЛУ И СТАРОСТИ

Део 1

Назив и тип насеља	Пол	Укупно	Старост									
			0-4	5-9	10-14	15-19	20-24	25-29	30-34	35-39	40-44	45-49
Саиновина	с	810	36	37	47	40	54	46	55	57	51	68
	м	417	17	16	26	18	31	23	30	30	24	41
	ж	393	19	21	21	22	23	23	25	27	27	27
Семеђево	с	300	10	5	6	8	7	15	15	17	11	17
	м	148	6	3	2	5	4	9	11	10	6	9
	ж	152	4	2	4	3	3	6	4	7	5	8
Сирогојно	с	763	27	32	31	51	39	59	46	45	38	78
	м	384	15	11	18	27	23	30	26	22	22	43
	ж	379	12	21	13	24	16	29	20	23	16	35
Стубло	с	214	5	3	6	5	4	18	12	15	11	10
	м	115	4	2	3	2	2	14	11	8	9	6
	ж	99	1	1	3	3	2	4	1	7	2	4
Трипкова	с	372	11	16	13	5	10	15	22	23	11	28
	м	179	6	8	8	2	4	9	12	13	8	16
	ж	193	5	8	5	3	6	6	10	10	3	12
Трнава	с	282	11	8	12	16	6	7	15	22	18	25
	м	138	6	6	4	5	3	3	9	13	10	16
	ж	144	5	2	8	11	3	4	6	9	8	9
Чајетина	с	3162	191	199	266	267	248	237	244	276	267	271
	м	1517	91	97	128	127	104	126	116	123	128	132
	ж	1645	100	102	138	140	144	111	128	153	139	139
Шљивовица	с	573	14	15	35	31	27	25	38	43	36	48
	м	291	8	8	12	16	14	11	26	24	18	31
	ж	282	6	7	23	15	13	14	12	19	18	17
Моравички округ	с	224772	9472	11136	13154	14993	15086	14647	13568	14439	16583	20121
	м	110384	4861	5723	6810	7682	7718	7399	6766	7088	8146	10143
	ж	114388	4611	5413	6344	7311	7368	7248	6802	7351	8437	9978
<i>Градска</i>	с	115880	5165	6069	7480	8903	8896	8250	7415	7985	9349	11269
	м	56085	2624	3113	3885	4598	4434	4055	3519	3655	4336	5388
	ж	59795	2541	2956	3595	4305	4462	4195	3896	4330	5013	5881
<i>Остала</i>	с	108892	4307	5067	5674	6090	6190	6397	6153	6454	7234	8852
	м	54299	2237	2610	2925	3084	3284	3344	3247	3433	3810	4755
	ж	54593	2070	2457	2749	3006	2906	3053	2906	3021	3424	4097
Горњи Милановац	с	47641	1858	2318	2757	3131	3284	3030	2833	2943	3430	4347
	м	23392	927	1193	1448	1605	1740	1533	1407	1433	1657	2158
	ж	24249	931	1125	1309	1526	1544	1497	1426	1510	1773	2189
<i>Градска</i>	с	23982	1103	1309	1580	1903	2010	1755	1641	1608	1939	2460
	м	11666	552	685	836	992	1032	862	786	724	862	1156
	ж	12316	551	624	744	911	978	893	855	884	1077	1304
<i>Остала</i>	с	23659	755	1009	1177	1228	1274	1275	1192	1335	1491	1887
	м	11726	375	508	612	613	708	671	621	709	795	1002
	ж	11933	380	501	565	615	566	604	571	626	696	885
Бело Поље	с	256	4	15	14	10	16	8	13	17	15	21
	м	121	1	3	6	6	9	2	6	10	8	13
	ж	135	3	12	8	4	7	6	7	7	7	8
Бершићи	с	351	16	12	15	26	12	13	23	19	16	33
	м	179	13	6	6	15	6	6	13	14	5	22
	ж	172	3	6	9	11	6	7	10	5	11	11
Богданица	с	312	15	14	15	16	15	22	15	21	17	23
	м	165	5	8	9	11	9	13	11	10	12	10
	ж	147	10	6	6	5	6	9	4	11	5	13
Бољковци	с	489	21	15	24	20	23	31	23	20	21	29
	м	240	9	9	13	11	17	20	12	11	13	17
	ж	249	12	6	11	9	6	11	11	9	8	12
Брајићи	с	65	-	2	3	-	3	1	2	3	3	3
	м	33	-	1	2	-	2	1	-	3	2	1
	ж	32	-	1	1	-	1	-	2	-	1	2

СТАНОВНИШТВО ПРЕМА ПОЛУ И СТАРОСТИ

Део 2

Назив и тип насеља	Пол	Старост							Предшколска деца	Пунолетно становништво	Просечна старост	
		50-54	55-59	60-64	65-69	70-74	75-79	80 и више				непознато
Саиновина	с	40	33	49	33	54	34	15	61	53	659	40.7
	м	20	18	28	11	24	15	10	35	23	342	40.6
	ж	20	15	21	22	30	19	5	26	30	317	40.9
Семегњево	с	26	20	38	31	32	16	14	12	13	275	51.9
	м	12	10	20	14	14	6	3	4	8	135	49.1
	ж	14	10	18	17	18	10	11	8	5	140	54.8
Сирогојно	с	71	33	39	55	50	33	33	3	38	643	43.8
	м	38	16	16	26	23	12	15	1	18	326	42.7
	ж	33	17	23	29	27	21	18	2	20	317	44.9
Стубло	с	13	28	27	22	16	11	7	1	7	197	50.6
	м	4	11	12	14	7	2	4	-	5	105	46.9
	ж	9	17	15	8	9	9	3	1	2	92	54.8
Трипкова	с	18	30	37	44	47	30	9	3	16	327	51.1
	м	10	11	17	17	20	14	4	-	9	155	49.0
	ж	8	19	20	27	27	16	5	3	7	172	53.1
Трнава	с	11	14	25	33	38	15	6	-	14	242	48.6
	м	4	6	13	11	20	6	3	-	8	118	47.8
	ж	7	8	12	22	18	9	3	-	6	124	49.3
Чајетина	с	232	124	120	98	75	22	15	10	262	2352	33.8
	м	121	60	53	53	38	9	5	6	126	1134	33.9
	ж	111	64	67	45	37	13	10	4	136	1218	33.6
Шљивовица	с	34	30	44	52	45	40	15	1	18	489	46.2
	м	21	16	20	22	19	16	8	1	10	252	45.4
	ж	13	14	24	30	26	24	7	-	8	237	47.1
Моравички округ	с	16259	10914	13916	14665	12399	7812	4173	1435	13658	182048	40.8
	м	8199	5230	6644	6769	5693	3214	1648	651	7031	88442	39.8
	ж	8060	5684	7272	7896	6706	4598	2525	784	6627	93606	41.8
Градска	с	9093	5571	6049	5869	4260	2586	1198	473	7410	91844	38.0
	м	4518	2669	2882	2745	1938	1031	464	231	3773	43760	37.2
	ж	4575	2902	3167	3124	2322	1555	734	242	3637	48084	38.8
Остала	с	7166	5343	7867	8796	8139	5226	2975	962	6248	90204	43.8
	м	3681	2561	3762	4024	3755	2183	1184	420	3258	44682	42.5
	ж	3485	2782	4105	4772	4384	3043	1791	542	2990	45522	45.0
Горњи Милановац	с	3512	2350	2860	3193	2705	1682	919	489	2704	38836	41.1
	м	1716	1115	1369	1483	1287	726	359	236	1359	18889	40.2
	ж	1796	1235	1491	1710	1418	956	560	253	1345	19947	42.1
Градска	с	2011	1153	1043	973	689	460	202	143	1575	18869	36.8
	м	989	572	524	465	294	183	82	70	797	9024	35.9
	ж	1022	581	519	508	395	277	120	73	778	9845	37.6
Остала	с	1501	1197	1817	2220	2016	1222	717	346	1129	19967	45.6
	м	727	543	845	1018	993	543	277	166	562	9865	44.5
	ж	774	654	972	1202	1023	679	440	180	567	10102	46.7
Бело Поље	с	16	16	18	17	24	18	10	4	9	217	46.7
	м	9	8	8	8	12	7	3	2	2	109	47.6
	ж	7	8	10	9	12	11	7	2	7	108	45.9
Бершићи	с	18	20	21	29	37	24	16	1	18	293	46.5
	м	3	10	10	11	19	9	10	1	15	147	44.3
	ж	15	10	11	18	18	15	6	-	3	146	48.9
Богданица	с	21	18	21	28	20	10	11	10	22	258	43.4
	м	10	13	8	14	9	6	5	2	8	137	42.6
	ж	11	5	13	14	11	4	6	8	14	121	44.5
Бољковци	с	28	25	45	54	63	37	9	1	25	416	48.3
	м	14	10	15	22	33	14	-	-	11	201	44.9
	ж	14	15	30	32	30	23	9	1	14	215	51.5
Брајићи	с	6	5	5	14	5	6	4	-	2	60	55.9
	м	2	4	2	6	2	3	2	-	1	30	53.6
	ж	4	1	3	8	3	3	2	-	1	30	58.3

СТАНОВНИШТВО ПРЕМА ПОЛУ И СТАРОСТИ

Део 1

Назив и тип насеља	Пол	Укупно	Старост									
			0-4	5-9	10-14	15-19	20-24	25-29	30-34	35-39	40-44	45-49
Брђани	с	1227	42	57	68	67	69	64	73	79	82	87
	м	599	25	25	29	33	33	40	31	44	44	44
	ж	628	17	32	39	34	36	24	42	35	38	43
Брезна	с	209	6	12	5	9	10	14	14	10	14	13
	м	115	2	8	4	5	10	7	8	6	9	9
	ж	94	4	4	1	4	-	7	6	4	5	4
Брезовица	с	126	6	9	10	11	3	7	5	11	9	9
	м	63	3	4	4	5	2	4	2	5	5	6
	ж	63	3	5	6	6	1	3	3	6	4	3
Брусница	с	650	19	37	37	49	44	39	38	43	59	67
	м	332	10	21	26	22	26	24	18	21	34	32
	ж	318	9	16	11	27	18	15	20	22	25	35
Варнице	с	154	6	4	10	3	9	8	6	7	10	14
	м	77	3	3	3	3	6	3	3	3	5	9
	ж	77	3	1	7	-	3	5	3	4	5	5
Велереч	с	599	27	30	29	49	44	45	32	35	51	62
	м	308	15	12	19	24	27	23	19	15	27	34
	ж	291	12	18	10	25	17	22	13	20	24	28
Враћевшница	с	150	8	7	8	2	9	7	9	8	11	13
	м	66	2	5	4	-	5	3	4	4	6	5
	ж	84	6	2	4	2	4	4	5	4	5	8
Врнчани	с	383	11	11	8	17	25	17	22	21	24	33
	м	190	6	5	4	7	12	10	15	12	13	18
	ж	193	5	6	4	10	13	7	7	9	11	15
Гојна Гора	с	735	16	39	36	36	35	26	39	42	41	59
	м	361	9	17	15	14	21	15	24	20	23	35
	ж	374	7	22	21	22	14	11	15	22	18	24
Горња Врбава	с	145	3	2	4	11	15	4	3	7	12	16
	м	73	2	1	2	10	7	3	3	4	3	10
	ж	72	1	1	2	1	8	1	-	3	9	6
Горња Црнућа	с	239	2	10	9	11	13	11	8	10	11	19
	м	119	-	5	5	4	8	5	4	9	4	9
	ж	120	2	5	4	7	5	6	4	1	7	10
Горњи Бањани	с	227	5	10	9	15	16	9	11	13	14	14
	м	106	3	5	4	7	5	4	4	9	6	8
	ж	121	2	5	5	8	11	5	7	4	8	6
Горњи Бранетићи	с	578	16	25	25	29	28	31	26	19	26	51
	м	285	8	11	17	13	13	19	17	11	14	21
	ж	293	8	14	8	16	15	12	9	8	12	30
Горњи Милановац	с	23982	1103	1309	1580	1903	2010	1755	1641	1608	1939	2460
	м	11666	552	685	836	992	1032	862	786	724	862	1156
	ж	12316	551	624	744	911	978	893	855	884	1077	1304
Грабовица	с	496	19	27	19	26	38	36	21	28	32	48
	м	243	8	15	8	10	23	19	11	12	19	19
	ж	253	11	12	11	16	15	17	10	16	13	29
Давидовица	с	91	-	-	-	2	-	1	1	5	3	4
	м	44	-	-	-	2	-	1	1	5	2	2
	ж	47	-	-	-	-	-	-	-	-	1	2
Доња Врбава	с	654	24	28	51	38	34	36	28	42	58	37
	м	317	10	16	19	15	19	21	11	22	35	21
	ж	337	14	12	32	23	15	15	17	20	23	16
Доња Црнућа	с	323	5	16	19	23	25	16	22	20	25	34
	м	167	3	8	14	12	14	9	12	9	11	20
	ж	156	2	8	5	11	11	7	10	11	14	14
Доњи Бранетићи	с	134	1	2	5	5	6	5	5	3	5	15
	м	60	1	1	4	2	2	4	3	1	2	8
	ж	74	-	1	1	3	4	1	2	2	3	7
Драгољ	с	364	8	10	16	17	9	7	20	16	29	34
	м	189	4	5	9	12	8	4	7	9	18	18
	ж	175	4	5	7	5	1	3	13	7	11	16

СТАНОВНИШТВО ПРЕМА ПОЛУ И СТАРОСТИ

Део 2

Назив и тип насеља	Пол	Старост							Предшколска деца	Пунолетно становништво	Просечна старост	
		50-54	55-59	60-64	65-69	70-74	75-79	80 и више				непознато
Брђани	с	81	70	89	94	87	61	37	20	69	1016	44.0
	м	39	36	43	39	43	30	13	8	37	500	43.3
	ж	42	34	46	55	44	31	24	12	32	516	44.7
Брезна	с	15	11	12	23	19	13	7	2	11	182	46.8
	м	4	4	8	11	13	3	4	-	7	99	44.4
	ж	11	7	4	12	6	10	3	2	4	83	49.8
Брезовица	с	3	5	10	11	11	4	1	1	9	92	40.5
	м	3	4	2	6	6	1	1	-	4	47	41.2
	ж	-	1	8	5	5	3	-	1	5	45	39.8
Брусница	с	40	16	38	57	37	20	10	-	31	532	40.9
	м	24	10	14	19	19	10	2	-	14	263	38.5
	ж	16	6	24	38	18	10	8	-	17	269	43.3
Варнице	с	9	11	14	20	14	7	2	-	7	131	47.1
	м	5	5	6	9	7	3	1	-	4	65	46.0
	ж	4	6	8	11	7	4	1	-	3	66	48.2
Велереч	с	38	24	32	39	31	13	10	8	39	483	39.4
	м	18	13	15	14	17	6	6	4	21	250	38.7
	ж	20	11	17	25	14	7	4	4	18	233	40.2
Враћевшница	с	11	9	9	13	14	6	5	1	14	125	45.0
	м	7	2	5	5	5	-	4	-	7	55	43.7
	ж	4	7	4	8	9	6	1	1	7	70	46.1
Врчани	с	25	21	34	41	35	24	13	1	14	343	48.5
	м	10	10	18	18	19	6	6	1	9	171	47.1
	ж	15	11	16	23	16	18	7	-	5	172	50.0
Гојна Гора	с	39	48	58	82	69	45	19	6	29	626	47.2
	м	18	21	30	34	31	22	7	5	14	314	46.4
	ж	21	27	28	48	38	23	12	1	15	312	47.9
Горња Врбава	с	9	4	10	15	17	6	7	-	4	128	48.0
	м	4	1	4	7	7	3	2	-	2	61	43.9
	ж	5	3	6	8	10	3	5	-	2	67	52.3
Горња Црнућа	с	18	9	16	25	37	18	11	1	5	213	51.1
	м	10	5	7	13	18	6	7	-	2	108	50.9
	ж	8	4	9	12	19	12	4	1	3	105	51.3
Горњи Бањани	с	16	9	16	18	18	22	7	5	8	194	46.5
	м	7	2	11	8	7	9	3	4	6	90	46.0
	ж	9	7	5	10	11	13	4	1	2	104	47.0
Горњи Бранетићи	с	39	25	71	54	62	28	19	4	24	492	47.9
	м	21	14	30	29	30	9	6	2	13	238	46.0
	ж	18	11	41	25	32	19	13	2	11	254	49.6
Горњи Милановац	с	2011	1153	1043	973	689	460	202	143	1575	18869	36.8
	м	989	572	524	465	294	183	82	70	797	9024	35.9
	ж	1022	581	519	508	395	277	120	73	778	9845	37.6
Грабовица	с	40	20	20	38	34	38	12	-	27	414	43.6
	м	26	12	8	14	16	18	5	-	11	206	42.9
	ж	14	8	12	24	18	20	7	-	16	208	44.2
Давидовица	с	6	4	13	15	11	12	12	2	-	91	64.2
	м	2	2	5	4	7	5	4	2	-	44	59.5
	ж	4	2	8	11	4	7	8	-	-	47	68.4
Доња Врбава	с	39	25	49	52	48	31	17	17	36	531	43.0
	м	17	13	23	25	23	15	6	6	18	265	43.1
	ж	22	12	26	27	25	16	11	11	18	266	42.9
Доња Црнућа	с	15	9	22	24	29	13	6	-	10	272	42.8
	м	5	5	10	12	15	6	2	-	5	138	41.0
	ж	10	4	12	12	14	7	4	-	5	134	44.7
Доњи Бранетићи	с	7	5	12	19	26	7	6	-	1	124	54.3
	м	4	2	4	10	7	3	2	-	1	54	50.2
	ж	3	3	8	9	19	4	4	-	-	70	57.6
Драгољ	с	17	22	23	41	39	26	11	19	10	321	50.0
	м	9	9	13	15	25	12	5	7	5	164	48.7
	ж	8	13	10	26	14	14	6	12	5	157	51.5

СТАНОВНИШТВО ПРЕМА ПОЛУ И СТАРОСТИ

Део 1

Назив и тип насеља	Пол	Укупно	Старост									
			0-4	5-9	10-14	15-19	20-24	25-29	30-34	35-39	40-44	45-49
Дренова	с	264	2	2	8	15	13	10	10	8	7	21
	м	135	1	1	6	10	6	5	9	4	4	11
	ж	129	1	1	2	5	7	5	1	4	3	10
Дружетићи	с	703	16	29	42	30	31	34	34	45	37	54
	м	360	9	12	25	13	19	15	19	25	20	34
	ж	343	7	17	17	17	12	19	15	20	17	20
Заграђе	с	493	17	20	23	14	39	21	22	24	36	45
	м	253	6	13	10	8	23	15	12	13	18	26
	ж	240	11	7	13	6	16	6	10	11	18	19
Јабланица	с	331	10	6	19	15	7	18	17	19	15	23
	м	162	6	2	10	7	5	5	12	7	8	13
	ж	169	4	4	9	8	2	13	5	12	7	10
Калиманићи	с	181	4	11	11	9	10	7	13	4	12	11
	м	84	4	4	5	3	5	4	6	2	5	7
	ж	97	-	7	6	6	5	3	7	2	7	4
Каменица	с	37	-	-	-	3	6	-	2	1	3	5
	м	18	-	-	-	3	2	-	2	1	-	5
	ж	19	-	-	-	-	4	-	-	-	3	-
Клатичево	с	281	6	13	21	12	14	15	16	21	19	17
	м	139	3	5	7	8	11	8	7	10	14	5
	ж	142	3	8	14	4	3	7	9	11	5	12
Коштући	с	660	29	30	37	24	32	33	37	39	27	53
	м	325	13	12	22	12	17	17	19	25	13	25
	ж	335	16	18	15	12	15	16	18	14	14	28
Крива Река	с	102	2	1	1	1	2	6	1	4	3	6
	м	46	1	-	1	-	1	4	1	3	3	2
	ж	56	1	1	-	1	1	2	-	1	-	4
Леушићи	с	162	8	8	4	5	5	7	8	10	4	5
	м	83	4	5	2	4	4	2	5	6	2	4
	ж	79	4	3	2	1	1	5	3	4	2	1
Липовац	с	304	5	11	17	22	14	13	13	17	25	25
	м	152	5	7	11	9	10	5	7	6	14	14
	ж	152	-	4	6	13	4	8	6	11	11	11
Лозањ	с	340	11	10	11	14	19	20	12	12	15	27
	м	173	7	5	6	6	7	14	6	10	6	13
	ж	167	4	5	5	8	12	6	6	2	9	14
Лочевци	с	90	-	4	6	2	3	1	4	5	4	5
	м	39	-	1	3	1	1	1	2	4	1	2
	ж	51	-	3	3	1	2	-	2	1	3	3
Луњевица	с	512	19	30	38	30	22	31	26	46	30	43
	м	254	10	16	20	14	12	18	13	23	16	23
	ж	258	9	14	18	16	10	13	13	23	14	20
Љеваја	с	115	5	-	1	8	4	11	-	1	2	12
	м	61	3	-	1	4	1	7	-	-	1	5
	ж	54	2	-	-	4	3	4	-	1	1	7
Љутовница	с	190	3	4	5	12	7	16	2	16	15	9
	м	99	2	1	4	6	6	7	2	7	12	3
	ж	91	1	3	1	6	1	9	-	9	3	6
Мајдан	с	513	14	19	29	23	28	40	26	24	31	41
	м	257	7	7	15	14	12	24	16	11	19	16
	ж	256	7	12	14	9	16	16	10	13	12	25
Мутањ	с	104	6	1	5	8	1	2	4	6	11	5
	м	47	3	1	2	3	1	1	-	2	6	5
	ж	57	3	-	3	5	-	1	4	4	5	-
Накучани	с	123	1	7	7	5	1	5	7	12	3	11
	м	63	1	1	4	2	-	3	4	8	2	8
	ж	60	-	6	3	3	1	2	3	4	1	3
Неваде	с	549	18	24	33	56	44	42	19	31	56	48
	м	275	12	13	14	33	21	19	10	11	23	33
	ж	274	6	11	19	23	23	23	9	20	33	15

СТАНОВНИШТВО ПРЕМА ПОЛУ И СТАРОСТИ

Део 2

Назив и тип насеља	Пол	Старост							Предшколска деца	Пунолетно становништво	Просечна старост	
		50-54	55-59	60-64	65-69	70-74	75-79	80 и више				непознато
Дренова	с	24	10	30	36	34	18	11	5	3	247	53.3
	м	14	4	10	16	22	8	1	3	2	124	50.2
	ж	10	6	20	20	12	10	10	2	1	123	56.4
Дружетићи	с	37	45	60	80	56	40	25	8	32	596	47.2
	м	16	18	29	46	28	15	14	3	14	305	46.7
	ж	21	27	31	34	28	25	11	5	18	291	47.7
Заграђе	с	15	28	36	46	46	24	29	8	26	427	47.1
	м	7	12	14	26	22	13	11	4	14	220	45.8
	ж	8	16	22	20	24	11	18	4	12	207	48.4
Јабланица	с	30	20	25	35	29	23	13	7	12	287	49.0
	м	17	10	12	13	18	8	7	2	7	141	48.3
	ж	13	10	13	22	11	15	6	5	5	146	49.6
Калиманићи	с	15	5	20	24	17	7	1	-	9	148	45.4
	м	7	-	9	11	8	4	-	-	6	70	45.0
	ж	8	5	11	13	9	3	1	-	3	78	45.8
Каменица	с	1	2	2	5	4	2	1	-	-	35	48.8
	м	-	-	-	3	1	1	-	-	-	16	43.9
	ж	1	2	2	2	3	1	1	-	-	19	53.5
Клатичево	с	22	19	26	19	20	8	13	-	12	229	44.5
	м	12	5	16	12	8	2	6	-	5	116	44.1
	ж	10	14	10	7	12	6	7	-	7	113	45.0
Коштунићи	с	37	36	51	69	57	32	31	6	39	551	46.2
	м	19	12	25	37	29	16	8	4	17	272	45.3
	ж	18	24	26	32	28	16	23	2	22	279	47.0
Крива Река	с	8	12	13	9	14	8	8	3	2	98	57.3
	м	5	5	7	3	5	2	2	1	1	44	53.0
	ж	3	7	6	6	9	6	6	2	1	54	61.0
Леушићи	с	6	13	18	14	29	11	7	-	10	139	50.8
	м	2	2	13	6	15	5	2	-	5	70	48.6
	ж	4	11	5	8	14	6	5	-	5	69	53.2
Липовац	с	20	17	18	30	27	20	8	2	8	259	46.3
	м	11	6	7	17	10	9	3	1	8	123	43.6
	ж	9	11	11	13	17	11	5	1	-	136	49.0
Лозањ	с	24	20	27	36	28	22	15	17	15	302	48.9
	м	11	7	10	22	15	9	9	10	8	150	48.1
	ж	13	13	17	14	13	13	6	7	7	152	49.8
Лочевци	с	11	4	13	5	5	13	3	2	2	80	51.5
	м	3	1	7	3	3	5	1	-	1	35	51.3
	ж	8	3	6	2	2	8	2	2	1	45	51.7
Луњевица	с	28	23	34	43	36	21	12	-	28	407	42.1
	м	13	8	15	22	17	10	4	-	14	199	40.8
	ж	15	15	19	21	19	11	8	-	14	208	43.4
Љеваја	с	17	3	10	7	12	8	3	11	5	106	50.0
	м	10	2	7	4	6	3	1	6	3	56	49.5
	ж	7	1	3	3	6	5	2	5	2	50	50.5
Љутовница	с	17	8	14	17	22	14	9	-	5	170	49.8
	м	10	5	4	10	9	9	2	-	2	88	47.9
	ж	7	3	10	7	13	5	7	-	3	82	51.9
Мајдан	с	53	19	37	41	43	24	14	7	20	436	45.1
	м	28	10	20	19	21	9	4	5	10	217	43.9
	ж	25	9	17	22	22	15	10	2	10	219	46.2
Мутањ	с	3	4	11	8	15	8	6	-	7	84	49.6
	м	1	-	5	5	5	5	2	-	4	38	49.3
	ж	2	4	6	3	10	3	4	-	3	46	49.8
Накучани	с	6	11	11	18	10	5	3	-	4	105	48.1
	м	3	4	5	8	7	2	1	-	2	56	48.5
	ж	3	7	6	10	3	3	2	-	2	49	47.8
Неваде	с	44	21	28	20	30	16	15	4	28	440	39.4
	м	21	12	15	10	16	7	5	-	17	215	38.8
	ж	23	9	13	10	14	9	10	4	11	225	40.1

СТАНОВНИШТВО ПРЕМА ПОЛУ И СТАРОСТИ

Део 1

Назив и тип насеља	Пол	Укупно	Старост									
			0-4	5-9	10-14	15-19	20-24	25-29	30-34	35-39	40-44	45-49
Озрем	с	343	2	9	12	13	18	23	14	18	8	25
	м	162	1	5	5	7	12	13	6	12	6	10
	ж	181	1	4	7	6	6	10	8	6	2	15
Полом	с	275	8	13	21	8	18	19	16	16	12	28
	м	148	6	6	16	3	14	9	8	9	5	17
	ж	127	2	7	5	5	4	10	8	7	7	11
Прањани	с	1786	62	94	106	100	82	86	112	98	123	113
	м	859	26	50	53	48	43	36	59	51	60	62
	ж	927	36	44	53	52	39	50	53	47	63	51
Прњавор	с	107	2	3	5	14	4	6	3	6	10	9
	м	53	2	2	1	8	-	5	1	1	6	7
	ж	54	-	1	4	6	4	1	2	5	4	2
Рељинци	с	244	19	6	8	9	12	12	15	7	9	22
	м	127	13	4	6	7	7	6	6	5	7	6
	ж	117	6	2	2	2	5	6	9	2	2	16
Рудник	с	1706	69	86	93	101	107	107	91	109	150	157
	м	814	26	49	46	41	60	45	43	54	82	85
	ж	892	43	37	47	60	47	62	48	55	68	72
Ручићи	с	144	4	5	-	6	4	11	3	4	4	8
	м	69	2	3	-	3	3	8	1	2	3	4
	ж	75	2	2	-	3	1	3	2	2	1	4
Сврачковци	с	491	20	24	32	30	23	28	33	46	33	30
	м	252	11	14	15	18	11	13	16	26	20	13
	ж	239	9	10	17	12	12	15	17	20	13	17
Семедраж	с	264	10	15	8	8	15	14	13	19	18	18
	м	137	5	7	5	6	10	6	6	13	7	10
	ж	127	5	8	3	2	5	8	7	6	11	8
Синошевићи	с	200	5	8	13	12	12	17	12	12	12	18
	м	103	2	4	7	7	8	9	3	9	5	10
	ж	97	3	4	6	5	4	8	9	3	7	8
Срезојевци	с	424	13	14	21	14	18	20	25	21	24	40
	м	206	2	6	11	8	8	15	13	13	13	12
	ж	218	11	8	10	6	10	5	12	8	11	28
Таково	с	493	13	18	21	30	29	23	23	34	30	43
	м	250	8	6	10	9	18	15	15	16	14	20
	ж	243	5	12	11	21	11	8	8	18	16	23
Теочин	с	690	31	24	21	29	59	48	37	39	33	66
	м	353	15	16	12	17	33	24	16	22	16	38
	ж	337	16	8	9	12	26	24	21	17	17	28
Трудељ	с	410	12	16	18	14	26	19	13	12	25	34
	м	214	6	12	8	9	14	8	5	4	11	23
	ж	196	6	4	10	5	12	11	8	8	14	11
Угриновци	с	480	18	25	22	25	19	25	22	20	28	41
	м	227	8	12	13	11	7	13	14	7	20	24
	ж	253	10	13	9	14	12	12	8	13	8	17
Церова	с	112	1	2	3	-	3	5	7	4	3	10
	м	52	-	-	2	-	1	4	4	3	1	4
	ж	60	1	2	1	-	2	1	3	1	2	6
Шарани	с	344	9	20	11	12	12	20	14	18	20	15
	м	160	3	10	6	6	7	6	10	8	10	8
	ж	184	6	10	5	6	5	14	4	10	10	7
Шилопај	с	135	1	3	5	3	10	2	7	8	6	6
	м	63	-	2	2	2	4	2	4	7	2	4
	ж	72	1	1	3	1	6	-	3	1	4	2

СТАНОВНИШТВО ПРЕМА ПОЛУ И СТАРОСТИ

Део 2

Назив и тип насеља	Пол	Старост							Предшколска деца	Пунолетно становништво	Просечна старост	
		50-54	55-59	60-64	65-69	70-74	75-79	80 и више				непознато
Озрем	с	25	15	36	41	45	30	7	2	5	310	51.4
	м	13	5	15	18	20	11	2	1	2	146	48.6
	ж	12	10	21	23	25	19	5	1	3	164	53.8
Полом	с	17	12	15	29	14	21	7	1	13	227	44.1
	м	7	8	6	11	9	9	5	-	8	117	41.8
	ж	10	4	9	18	5	12	2	1	5	110	46.8
Прањани	с	97	100	136	189	140	76	63	9	94	1459	44.7
	м	44	46	57	85	71	36	28	4	37	699	44.2
	ж	53	54	79	104	69	40	35	5	57	760	45.2
Прњавор	с	3	4	2	17	9	4	4	2	3	86	45.1
	м	1	3	-	5	5	3	2	1	3	42	44.1
	ж	2	1	2	12	4	1	2	1	-	44	46.0
Релџинци	с	14	17	25	33	15	12	5	4	20	204	46.2
	м	11	5	13	15	9	4	1	2	14	98	42.5
	ж	3	12	12	18	6	8	4	2	6	106	50.3
Рудник	с	110	78	123	123	105	54	21	22	106	1395	41.4
	м	50	36	59	55	48	17	10	8	47	670	40.9
	ж	60	42	64	68	57	37	11	14	59	725	41.8
Ручићи	с	8	11	11	19	23	17	4	2	7	131	54.2
	м	3	6	4	7	11	7	2	-	4	63	51.2
	ж	5	5	7	12	12	10	2	2	3	68	57.1
Сврачковци	с	29	32	52	39	22	8	10	-	24	393	41.5
	м	10	15	28	19	14	5	4	-	12	197	41.1
	ж	19	17	24	20	8	3	6	-	12	196	41.9
Семедраж	с	18	16	16	17	14	11	7	27	16	227	43.5
	м	9	8	10	7	6	4	3	15	9	117	41.9
	ж	9	8	6	10	8	7	4	12	7	110	45.1
Синошевићи	с	18	11	13	18	6	8	5	-	8	167	42.3
	м	6	7	6	8	4	6	2	-	3	85	42.2
	ж	12	4	7	10	2	2	3	-	5	82	42.4
Срезојевци	с	27	21	41	45	39	25	15	1	19	368	48.2
	м	15	6	23	22	20	13	5	1	4	183	48.3
	ж	12	15	18	23	19	12	10	-	15	185	48.2
Таково	с	35	24	37	35	35	26	12	25	19	419	45.0
	м	17	12	21	15	20	15	3	16	11	219	45.3
	ж	18	12	16	20	15	11	9	9	8	200	44.7
Теочин	с	42	33	37	67	59	43	20	2	38	598	45.1
	м	20	20	18	32	25	23	6	-	21	301	43.6
	ж	22	13	19	35	34	20	14	2	17	297	46.8
Трудељ	с	23	18	34	39	53	19	4	31	18	358	47.3
	м	11	8	19	16	26	13	1	20	10	184	46.7
	ж	12	10	15	23	27	6	3	11	8	174	47.9
Угриновци	с	21	22	41	43	44	22	14	28	27	399	45.6
	м	9	7	17	21	15	12	5	12	12	188	44.1
	ж	12	15	24	22	29	10	9	16	15	211	46.9
Церова	с	10	5	12	19	17	5	5	1	2	106	55.2
	м	6	2	3	10	8	3	1	-	-	50	54.3
	ж	4	3	9	9	9	2	4	1	2	56	56.1
Шарани	с	19	22	29	42	37	20	18	6	17	296	49.2
	м	8	9	14	17	20	9	6	3	7	138	48.4
	ж	11	13	15	25	17	11	12	3	10	158	50.0
Шилопај	с	11	5	15	20	18	8	7	-	2	124	52.9
	м	6	2	3	9	7	5	2	-	1	57	50.5
	ж	5	3	12	11	11	3	5	-	1	67	55.0

СТАНОВНИШТВО ПРЕМА ПОЛУ И СТАРОСТИ

Део 1

Назив и тип насеља	Пол	Укупно	Старост									
			0-4	5-9	10-14	15-19	20-24	25-29	30-34	35-39	40-44	45-49
Ивањица	с	35445	1577	1793	2221	2318	2346	2436	2293	2370	2593	3049
	м	17868	847	924	1114	1192	1203	1286	1207	1235	1337	1624
	ж	17577	730	869	1107	1126	1143	1150	1086	1135	1256	1425
Градска	с	12350	600	715	950	986	976	956	898	944	1015	1188
	м	6074	312	361	489	487	501	478	430	431	478	599
	ж	6276	288	354	461	499	475	478	468	513	537	589
Остала	с	23095	977	1078	1271	1332	1370	1480	1395	1426	1578	1861
	м	11794	535	563	625	705	702	808	777	804	859	1025
	ж	11301	442	515	646	627	668	672	618	622	719	836
Бедина Варош	с	1681	78	115	122	136	119	138	117	149	148	152
	м	862	44	58	67	68	59	72	64	68	84	82
	ж	819	34	57	55	68	60	66	53	81	64	70
Братљево	с	220	9	6	14	9	9	7	18	11	11	16
	м	104	5	-	7	5	5	5	8	7	6	10
	ж	116	4	6	7	4	4	2	10	4	5	6
Брезова	с	551	19	22	29	18	23	35	25	27	27	43
	м	292	11	13	15	9	15	25	13	17	14	21
	ж	259	8	9	14	9	8	10	12	10	13	22
Брусник	с	436	18	27	16	10	26	38	35	15	17	41
	м	229	7	17	7	3	16	22	17	14	8	23
	ж	207	11	10	9	7	10	16	18	1	9	18
Будожеља	с	282	14	14	16	17	7	11	21	14	16	13
	м	143	8	8	8	9	1	6	9	8	10	9
	ж	139	6	6	8	8	6	5	12	6	6	4
Буковица	с	1686	77	87	111	126	134	143	107	122	121	178
	м	843	40	49	56	68	62	73	55	56	53	104
	ж	843	37	38	55	58	72	70	52	66	68	74
Васиљевићи	с	64	1	1	5	-	-	1	7	6	1	5
	м	34	-	-	2	-	-	-	4	6	-	5
	ж	30	1	1	3	-	-	1	3	-	1	-
Вионица	с	279	12	7	10	12	16	11	16	15	20	24
	м	146	4	4	5	6	9	7	13	9	12	17
	ж	133	8	3	5	6	7	4	3	6	8	7
Врмбаје	с	390	14	16	20	16	23	18	22	19	27	25
	м	206	9	10	12	8	15	9	17	12	14	15
	ж	184	5	6	8	8	8	9	5	7	13	10
Вучак	с	327	9	12	8	12	20	17	9	16	20	39
	м	170	6	5	4	5	11	11	6	12	10	24
	ж	157	3	7	4	7	9	6	3	4	10	15
Глеђица	с	269	8	4	2	5	14	13	10	8	9	18
	м	133	2	-	1	3	9	11	8	6	6	9
	ж	136	6	4	1	2	5	2	2	2	3	9
Градац	с	86	4	5	4	-	5	6	4	2	4	3
	м	43	2	4	3	-	2	3	2	2	3	2
	ж	43	2	1	1	-	3	3	2	-	1	1
Дајићи	с	313	6	8	16	9	10	9	15	18	13	22
	м	162	4	4	8	6	5	6	8	12	7	15
	ж	151	2	4	8	3	5	3	7	6	6	7
Девиићи	с	189	6	10	16	18	15	9	11	11	26	21
	м	93	2	9	9	8	7	4	3	6	12	12
	ж	96	4	1	7	10	8	5	8	5	14	9
Деретин	с	259	9	8	9	15	19	13	14	11	12	28
	м	123	3	4	6	3	9	9	9	8	5	16
	ж	136	6	4	3	12	10	4	5	3	7	12
Добри До	с	308	13	11	5	13	12	13	12	15	20	19
	м	165	8	7	3	8	8	5	7	12	14	10
	ж	143	5	4	2	5	4	8	5	3	6	9

СТАНОВНИШТВО ПРЕМА ПОЛУ И СТАРОСТИ

Део 2

Назив и тип насеља	Пол	Старост							Предшколска деца	Пунолетно становништво	Просечна старост	
		50-54	55-59	60-64	65-69	70-74	75-79	80 и више				непознато
Ивањица	с	2571	1691	2059	2189	1859	1146	687	247	2235	28422	40.1
	м	1331	860	1010	1003	823	470	287	115	1196	14227	39.2
	ж	1240	831	1049	1186	1036	676	400	132	1039	14195	41.1
Градска	с	1001	585	485	408	306	180	109	48	864	9476	35.5
	м	497	301	248	190	139	61	45	27	444	4609	35.0
	ж	504	284	237	218	167	119	64	21	420	4867	36.1
Остала	с	1570	1106	1574	1781	1553	966	578	199	1371	18946	42.6
	м	834	559	762	813	684	409	242	88	752	9618	41.4
	ж	736	547	812	968	869	557	336	111	619	9328	44.0
Бедина Варош	с	113	64	63	64	50	33	15	5	115	1284	35.6
	м	65	35	30	26	20	11	7	2	59	651	34.9
	ж	48	29	33	38	30	22	8	3	56	633	36.4
Братљево	с	11	7	11	29	27	17	6	2	10	183	47.6
	м	6	3	4	11	11	6	4	1	5	88	46.0
	ж	5	4	7	18	16	11	2	1	5	95	49.0
Брезова	с	36	31	52	70	46	29	19	-	28	474	47.6
	м	23	14	23	34	21	13	11	-	18	251	45.8
	ж	13	17	29	36	25	16	8	-	10	223	49.6
Брусник	с	24	31	45	31	29	23	10	-	27	367	44.2
	м	11	15	22	20	12	10	5	-	12	195	43.5
	ж	13	16	23	11	17	13	5	-	15	172	45.0
Будожеља	с	17	15	19	29	24	21	13	1	18	228	46.1
	м	10	9	7	15	11	10	5	-	9	112	45.1
	ж	7	6	12	14	13	11	8	1	9	116	47.1
Буковица	с	152	83	70	67	50	28	14	16	110	1337	36.9
	м	73	45	31	32	22	11	5	8	58	655	36.2
	ж	79	38	39	35	28	17	9	8	52	682	37.6
Васиљевићи	с	-	2	5	4	15	7	4	-	2	57	54.5
	м	-	1	2	2	5	4	3	-	-	32	54.5
	ж	-	1	3	2	10	3	1	-	2	25	54.5
Вионица	с	25	21	19	21	27	8	9	6	14	244	46.3
	м	11	9	9	12	9	4	3	3	5	130	44.5
	ж	14	12	10	9	18	4	6	3	9	114	48.3
Врмбаје	с	28	20	30	40	36	14	17	5	23	330	46.1
	м	14	8	13	16	18	6	8	2	13	170	43.1
	ж	14	12	17	24	18	8	9	3	10	160	49.4
Вучак	с	18	17	32	32	27	27	10	2	19	292	48.8
	м	8	11	17	15	10	11	4	-	11	152	47.0
	ж	10	6	15	17	17	16	6	2	8	140	50.8
Глеђица	с	18	16	17	29	45	24	27	2	9	253	56.4
	м	9	8	9	13	20	6	12	1	2	128	53.3
	ж	9	8	8	16	25	18	15	1	7	125	59.4
Градац	с	8	4	8	10	8	3	6	2	5	73	47.9
	м	5	2	4	4	1	1	3	-	2	34	43.2
	ж	3	2	4	6	7	2	3	2	3	39	53.0
Дајићи	с	17	13	27	41	38	23	22	6	10	276	52.4
	м	9	6	12	17	21	9	12	1	7	142	50.6
	ж	8	7	15	24	17	14	10	5	3	134	54.5
Девићи	с	9	6	6	4	6	4	2	9	9	146	35.9
	м	6	2	3	1	2	2	1	4	5	69	34.6
	ж	3	4	3	3	4	2	1	5	4	77	37.2
Деретин	с	17	16	18	25	22	13	10	-	13	223	46.3
	м	7	11	6	10	9	4	4	-	6	107	44.8
	ж	10	5	12	15	13	9	6	-	7	116	47.7
Добри До	с	23	16	29	37	27	22	18	3	17	269	50.3
	м	13	10	11	20	15	7	7	-	10	139	47.4
	ж	10	6	18	17	12	15	11	3	7	130	53.8

СТАНОВНИШТВО ПРЕМА ПОЛУ И СТАРОСТИ

Део 1

Назив и тип насеља	Пол	Укупно	Старост									
			0-4	5-9	10-14	15-19	20-24	25-29	30-34	35-39	40-44	45-49
Дубрава	с	1839	84	96	118	114	118	147	121	124	120	167
	м	907	51	43	43	59	59	80	61	67	66	79
	ж	932	33	53	75	55	59	67	60	57	54	88
Ерчеге	с	200	4	2	1	7	11	8	7	10	6	8
	м	111	2	1	1	5	7	5	7	10	4	6
	ж	89	2	1	-	2	4	3	-	-	2	2
Ивањица	с	12350	600	715	950	986	976	956	898	944	1015	1188
	м	6074	312	361	489	487	501	478	430	431	478	599
	ж	6276	288	354	461	499	475	478	468	513	537	589
Јаворска Равна Гора	с	139	2	2	4	2	5	4	7	8	4	5
	м	76	1	1	1	-	5	3	7	7	3	2
	ж	63	1	1	3	2	-	1	-	1	1	3
Катићи	с	125	8	5	4	10	5	8	6	6	11	10
	м	66	4	2	3	7	1	5	4	3	5	7
	ж	59	4	3	1	3	4	3	2	3	6	3
Клекова	с	158	6	4	5	13	11	5	9	10	6	8
	м	82	2	3	2	9	4	4	6	6	4	6
	ж	76	4	1	3	4	7	1	3	4	2	2
Ковилје	с	15	1	-	-	-	2	1	1	-	-	-
	м	8	1	-	-	-	-	-	1	-	-	-
	ж	7	-	-	-	-	2	1	-	-	-	-
Комадине	с	218	2	6	14	5	9	6	11	11	13	18
	м	114	2	4	8	3	6	3	5	6	6	14
	ж	104	-	2	6	2	3	3	6	5	7	4
Коритник	с	424	18	16	13	21	22	17	30	21	36	29
	м	233	11	8	7	12	17	9	21	16	22	23
	ж	191	7	8	6	9	5	8	9	5	14	6
Косовица	с	240	10	1	2	14	6	12	7	10	11	17
	м	119	9	-	1	9	3	7	5	3	10	10
	ж	121	1	1	1	5	3	5	2	7	1	7
Куманица	с	240	3	9	12	10	13	14	8	17	11	21
	м	125	1	5	8	7	9	8	3	12	7	13
	ж	115	2	4	4	3	4	6	5	5	4	8
Кушићи	с	555	25	40	38	47	40	30	32	34	59	55
	м	297	21	24	19	23	24	14	18	18	29	32
	ж	258	4	16	19	24	16	16	14	16	30	23
Лиса	с	1113	39	55	67	54	38	71	70	78	64	82
	м	565	19	32	37	25	19	36	35	46	40	46
	ж	548	20	23	30	29	19	35	35	32	24	36
Луке	с	1037	58	42	50	69	63	62	53	58	75	82
	м	537	25	16	23	40	31	34	33	32	41	47
	ж	500	33	26	27	29	32	28	20	26	34	35
Мана	с	227	14	13	11	13	13	16	18	9	19	21
	м	116	7	7	6	4	6	9	9	6	12	8
	ж	111	7	6	5	9	7	7	9	3	7	13
Маскова	с	254	10	12	6	9	15	15	11	7	16	19
	м	133	6	6	2	6	9	11	7	6	8	11
	ж	121	4	6	4	3	6	4	4	1	8	8
Медовине	с	163	2	-	4	1	3	3	5	5	7	3
	м	82	1	-	-	1	1	2	4	4	6	2
	ж	81	1	-	4	-	2	1	1	1	1	1
Међуречје	с	156	5	7	10	14	10	17	11	11	12	12
	м	84	2	4	2	11	7	10	4	7	5	7
	ж	72	3	3	8	3	3	7	7	4	7	5
Мочиоци	с	143	4	10	8	9	5	5	6	13	10	6
	м	64	3	4	-	3	1	5	4	6	5	5
	ж	79	1	6	8	6	4	-	2	7	5	1
Опаљеник	с	273	9	5	8	13	10	11	12	13	13	14
	м	141	6	4	3	5	4	8	9	10	9	8
	ж	132	3	1	5	8	6	3	3	3	4	6

СТАНОВНИШТВО ПРЕМА ПОЛУ И СТАРОСТИ

Део 2

Назив и тип насеља	Пол	Старост							Предшколска деца	Пунолетно становништво	Просечна старост	
		50-54	55-59	60-64	65-69	70-74	75-79	80 и више				непознато
Дубрава	с	136	82	123	113	92	47	31	6	121	1476	39.7
	м	66	44	63	58	37	22	7	2	69	736	39.1
	ж	70	38	60	55	55	25	24	4	52	740	40.4
Ерчеге	с	12	10	21	31	23	15	21	3	5	191	56.3
	м	4	3	15	14	12	7	6	2	2	106	51.8
	ж	8	7	6	17	11	8	15	1	3	85	61.8
Ивањица	г	1001	585	485	408	306	180	109	48	864	9476	35.5
	м	497	301	248	190	139	61	45	27	444	4609	35.0
	ж	504	284	237	218	167	119	64	21	420	4867	36.1
Јаворска Равна Гора	с	12	8	16	19	24	9	8	-	3	130	55.6
	м	8	3	9	8	8	5	5	-	1	73	52.7
	ж	4	5	7	11	16	4	3	-	2	57	59.2
Катићи	с	5	2	12	15	7	8	2	1	11	101	43.6
	м	4	-	5	9	1	3	2	1	5	52	42.4
	ж	1	2	7	6	6	5	-	-	6	49	44.9
Клекова	с	7	16	13	19	14	9	3	-	7	137	46.5
	м	2	10	6	7	8	2	1	-	3	72	44.1
	ж	5	6	7	12	6	7	2	-	4	65	49.1
Ковилје	с	4	1	1	1	2	1	-	-	1	14	49.0
	м	3	-	1	1	1	-	-	-	1	7	49.9
	ж	1	1	-	-	1	1	-	-	-	7	47.9
Комадине	с	12	6	21	23	32	18	11	-	4	193	52.0
	м	8	2	8	11	14	8	6	-	3	98	49.4
	ж	4	4	13	12	18	10	5	-	1	95	55.0
Коритник	с	26	19	29	52	33	22	7	13	24	365	45.7
	м	11	10	12	17	20	9	3	5	15	202	42.9
	ж	15	9	17	35	13	13	4	8	9	163	49.3
Косовица	с	26	13	20	29	29	19	12	2	10	218	52.7
	м	15	4	8	11	18	5	-	1	9	104	47.1
	ж	11	9	12	18	11	14	12	1	1	114	58.2
Куманица	с	17	6	29	16	27	13	14	-	4	209	48.9
	м	13	3	12	6	8	4	6	-	1	107	44.5
	ж	4	3	17	10	19	9	8	-	3	102	53.6
Кушићи	с	32	20	21	33	26	15	8	-	35	420	37.7
	м	18	12	8	15	13	6	3	-	28	216	35.7
	ж	14	8	13	18	13	9	5	-	7	204	39.9
Лиса	с	74	46	72	113	98	56	33	3	59	911	44.9
	м	43	22	34	51	44	24	10	2	35	460	43.2
	ж	31	24	38	62	54	32	23	1	24	451	46.6
Луке	с	69	59	77	65	42	46	20	47	74	849	41.4
	м	35	32	37	28	19	21	13	30	30	451	41.6
	ж	34	27	40	37	23	25	7	17	44	398	41.2
Мана	с	17	7	12	15	19	9	1	-	17	181	40.4
	м	11	6	5	9	8	3	-	-	8	94	40.0
	ж	6	1	7	6	11	6	1	-	9	87	40.8
Маскова	с	22	10	21	30	34	9	4	4	13	220	47.5
	м	12	3	12	13	14	3	3	1	8	115	45.0
	ж	10	7	9	17	20	6	1	3	5	105	50.2
Медовине	с	5	12	19	27	37	19	11	-	2	156	61.8
	м	2	7	7	13	19	10	3	-	1	80	60.4
	ж	3	5	12	14	18	9	8	-	1	76	63.2
Међуречје	с	17	7	8	4	3	4	4	-	6	125	38.1
	м	12	3	3	1	1	2	3	-	3	69	38.0
	ж	5	4	5	3	2	2	1	-	3	56	38.2
Мочиоци	с	6	5	12	18	15	5	6	-	9	115	45.7
	м	3	2	6	6	6	3	2	-	6	55	45.6
	ж	3	3	6	12	9	2	4	-	3	60	45.7
Опаљеник	с	22	17	31	30	37	15	12	1	11	241	51.2
	м	10	8	18	14	15	8	2	-	8	123	48.4
	ж	12	9	13	16	22	7	10	1	3	118	54.2

СТАНОВНИШТВО ПРЕМА ПОЛУ И СТАРОСТИ

Део 1

Назив и тип насеља	Пол	Укупно	Старост									
			0-4	5-9	10-14	15-19	20-24	25-29	30-34	35-39	40-44	45-49
Осоница	с	860	38	36	51	37	63	63	53	65	67	64
	м	447	22	17	21	22	28	35	26	44	39	34
	ж	413	16	19	30	15	35	28	27	21	28	30
Пресека	с	520	20	9	20	26	42	24	24	17	35	35
	м	283	13	4	9	14	28	15	18	8	23	22
	ж	237	7	5	11	12	14	9	6	9	12	13
Прилике	с	1395	74	72	85	110	76	80	94	98	115	95
	м	699	39	40	44	63	33	36	48	52	63	45
	ж	696	35	32	41	47	43	44	46	46	52	50
Равна Гора	с	105	3	8	4	6	6	9	5	9	7	5
	м	60	1	6	2	4	4	4	3	7	3	2
	ж	45	2	2	2	2	2	5	2	2	4	3
Радаљево	с	1010	50	50	61	74	54	71	67	56	76	74
	м	497	28	22	32	40	20	40	38	21	42	39
	ж	513	22	28	29	34	34	31	29	35	34	35
Ровине	с	109	3	8	3	3	3	8	5	7	4	3
	м	55	1	5	2	1	2	4	2	6	2	2
	ж	54	2	3	1	2	1	4	3	1	2	1
Рокци	с	480	21	25	27	25	34	21	28	35	24	43
	м	240	9	14	13	14	15	12	16	24	7	20
	ж	240	12	11	14	11	19	9	12	11	17	23
Свештица	с	1258	58	77	112	93	90	101	91	92	116	123
	м	629	34	41	58	46	49	51	37	41	62	59
	ж	629	24	36	54	47	41	50	54	51	54	64
Сивчина	с	252	3	6	4	2	6	10	15	11	8	16
	м	133	-	3	2	1	4	9	11	11	5	7
	ж	119	3	3	2	1	2	1	4	-	3	9
Смиљевац	с	165	6	8	9	8	10	2	8	8	11	8
	м	87	4	4	1	6	6	1	5	6	5	6
	ж	78	2	4	8	2	4	1	3	2	6	2
Чечина	с	243	6	13	9	8	8	24	16	13	16	14
	м	125	3	5	5	4	4	12	12	7	12	6
	ж	118	3	8	4	4	4	12	4	6	4	8
Шареник	с	555	26	21	27	19	20	30	36	22	24	35
	м	286	13	13	18	12	13	14	22	13	13	17
	ж	269	13	8	9	7	7	16	14	9	11	18
Шуме	с	1284	68	67	81	80	107	103	85	89	90	122
	м	645	39	33	39	40	50	54	53	44	43	66
	ж	639	29	34	42	40	57	49	32	45	47	56
Лучани	с	24614	968	1149	1382	1451	1377	1416	1422	1534	1664	2146
	м	12230	494	620	706	720	713	780	733	780	881	1113
	ж	12384	474	529	676	731	664	636	689	754	783	1033
Градска	с	6331	237	322	425	552	465	378	346	453	533	709
	м	3095	115	185	208	286	226	194	163	195	263	334
	ж	3236	122	137	217	266	239	184	183	258	270	375
Остала	с	18283	731	827	957	899	912	1038	1076	1081	1131	1437
	м	9135	379	435	498	434	487	586	570	585	618	779
	ж	9148	352	392	459	465	425	452	506	496	513	658
Бели Камен	с	508	33	28	31	25	32	38	32	26	36	39
	м	243	12	18	18	10	13	22	16	11	20	27
	ж	265	21	10	13	15	19	16	16	15	16	12
Вича	с	1225	42	55	54	68	54	63	61	67	86	87
	м	584	18	36	26	31	33	32	35	34	43	48
	ж	641	24	19	28	37	21	31	26	33	43	39
Властелице	с	361	15	9	15	15	16	19	17	18	17	28
	м	178	8	1	7	7	6	13	8	13	10	15
	ж	183	7	8	8	8	10	6	9	5	7	13

СТАНОВНИШТВО ПРЕМА ПОЛУ И СТАРОСТИ

Део 2

Назив и тип насеља	Пол	Старост							Предшколска деца	Пунолетно становништво	Просечна старост	
		50-54	55-59	60-64	65-69	70-74	75-79	80 и више				непознато
Осоница	с	48	48	66	68	32	32	16	13	48	712	41.3
	м	26	30	33	31	15	11	10	3	26	372	40.9
	ж	22	18	33	37	17	21	6	10	22	340	41.6
Пресека	с	26	27	50	71	49	30	15	-	23	456	48.0
	м	10	9	31	36	19	16	8	-	14	248	46.2
	ж	16	18	19	35	30	14	7	-	9	208	50.1
Прилике	с	90	80	92	81	64	50	23	16	100	1098	39.7
	м	43	40	50	36	30	23	7	7	55	533	38.6
	ж	47	40	42	45	34	27	16	9	45	565	40.8
Равна Гора	с	9	4	11	10	6	1	2	-	6	86	41.8
	м	4	2	6	5	4	1	2	-	3	48	41.5
	ж	5	2	5	5	2	-	-	-	3	38	42.1
Радаљево	с	65	39	72	72	61	36	24	8	69	797	40.9
	м	38	16	37	26	29	21	6	2	39	387	40.0
	ж	27	23	35	46	32	15	18	6	30	410	41.7
Ровине	с	5	4	10	19	12	5	6	1	5	93	49.5
	м	3	2	3	8	6	4	1	1	3	46	47.1
	ж	2	2	7	11	6	1	5	-	2	47	52.0
Рокци	с	30	23	33	53	27	22	9	-	30	392	42.9
	м	18	9	16	25	15	9	4	-	14	194	42.3
	ж	12	14	17	28	12	13	5	-	16	198	43.5
Свештица	с	92	45	38	42	43	25	15	5	84	953	35.6
	м	56	26	18	16	15	10	6	4	51	463	34.5
	ж	36	19	20	26	28	15	9	1	33	490	36.7
Сивчина	с	14	23	29	30	41	30	4	-	7	238	55.7
	м	8	13	12	19	13	13	2	-	1	127	52.7
	ж	6	10	17	11	28	17	2	-	6	111	59.0
Смиљевац	с	10	6	11	17	22	14	6	1	11	137	48.2
	м	6	3	5	9	7	7	6	-	6	74	48.1
	ж	4	3	6	8	15	7	-	1	5	63	48.4
Чечина	с	18	7	25	17	16	13	12	8	12	208	45.8
	м	10	4	12	7	6	6	8	2	6	109	45.2
	ж	8	3	13	10	10	7	4	6	6	99	46.5
Шареник	с	32	24	55	52	69	42	16	5	38	468	48.1
	м	18	11	23	21	36	19	8	2	20	233	45.7
	ж	14	13	32	31	33	23	8	3	18	235	50.6
Шуме	с	94	68	73	63	40	31	20	3	93	1020	38.0
	м	44	31	44	34	16	9	5	1	56	509	37.1
	ж	50	37	29	29	24	22	15	2	37	511	39.0
Лучани	с	1675	1293	1738	1850	1759	1104	558	128	1432	20256	43.1
	м	861	645	820	865	799	437	219	44	746	9969	41.9
	ж	814	648	918	985	960	667	339	84	686	10287	44.4
Градска	с	478	326	333	334	253	113	50	24	364	5028	38.3
	м	242	149	164	175	118	49	22	7	187	2417	37.8
	ж	236	177	169	159	135	64	28	17	177	2611	38.8
Остала	с	1197	967	1405	1516	1506	991	508	104	1068	15228	44.8
	м	619	496	656	690	681	388	197	37	559	7552	43.2
	ж	578	471	749	826	825	603	311	67	509	7676	46.3
Бели Камен	с	28	23	23	36	30	36	7	5	47	401	40.8
	м	12	9	11	13	13	13	2	3	20	190	39.1
	ж	16	14	12	23	17	23	5	2	27	211	42.3
Вича	с	75	65	96	129	104	72	39	8	57	1037	46.3
	м	31	37	35	58	43	24	19	1	29	486	44.2
	ж	44	28	61	71	61	48	20	7	28	551	48.3
Властељице	с	24	26	22	43	39	25	7	6	17	316	48.3
	м	11	15	11	18	19	11	2	3	9	159	47.8
	ж	13	11	11	25	20	14	5	3	8	157	48.7

СТАНОВНИШТВО ПРЕМА ПОЛУ И СТАРОСТИ

Део 1

Назив и тип насеља	Пол	Укупно	Старост									
			0-4	5-9	10-14	15-19	20-24	25-29	30-34	35-39	40-44	45-49
Вучковица	с	443	21	17	36	19	9	21	31	34	24	16
	м	227	10	9	22	13	4	8	17	20	14	10
	ж	216	11	8	14	6	5	13	14	14	10	6
Горачићи	с	1276	47	62	67	63	56	69	100	93	78	78
	м	674	27	36	33	36	29	40	55	60	52	38
	ж	602	20	26	34	27	27	29	45	33	26	40
Горња Крварица	с	419	22	16	18	15	12	20	25	29	27	22
	м	210	13	12	8	7	5	11	15	19	17	14
	ж	209	9	4	10	8	7	9	10	10	10	8
Горњи Дубац	с	306	7	7	9	10	14	16	13	12	20	26
	м	164	5	4	6	4	8	10	6	8	14	15
	ж	142	2	3	3	6	6	6	7	4	6	11
Граб	с	315	5	6	6	6	12	16	18	11	19	21
	м	162	2	1	5	2	5	12	12	7	10	13
	ж	153	3	5	1	4	7	4	6	4	9	8
Губеревци	с	804	37	35	37	28	24	53	41	35	32	51
	м	416	21	25	24	15	15	32	21	22	14	26
	ж	388	16	10	13	13	9	21	20	13	18	25
Гуча (варошица)	с	2022	86	107	116	167	141	136	120	138	159	220
	м	975	43	64	56	91	58	64	57	62	76	95
	ж	1047	43	43	60	76	83	72	63	76	83	125
Гуча (село)	с	2010	102	111	121	143	133	131	141	138	139	187
	м	1007	59	55	66	74	68	73	71	62	69	106
	ж	1003	43	56	55	69	65	58	70	76	70	81
Дљин	с	1060	45	45	63	49	62	69	52	60	90	89
	м	545	20	28	29	24	34	38	28	29	53	40
	ж	515	25	17	34	25	28	31	24	31	37	49
Доња Крварица	с	459	16	29	28	22	17	22	28	32	31	28
	м	218	8	12	17	12	9	7	15	14	15	21
	ж	241	8	17	11	10	8	15	13	18	16	7
Доњи Дубац	с	526	26	21	20	16	31	36	26	32	18	50
	м	270	14	9	14	5	21	18	14	23	9	29
	ж	256	12	12	6	11	10	18	12	9	9	21
Дучаловићи	с	440	13	7	19	13	23	26	23	23	27	28
	м	202	5	5	10	4	11	14	11	12	14	18
	ж	238	8	2	9	9	12	12	12	11	13	10
Ђерађ	с	76	2	1	6	6	5	6	3	3	6	11
	м	34	1	1	2	1	1	4	2	1	1	6
	ж	42	1	-	4	5	4	2	1	2	5	5
Живица	с	300	11	16	16	10	18	22	18	17	20	23
	м	159	6	7	12	8	11	15	9	11	11	12
	ж	141	5	9	4	2	7	7	9	6	9	11
Зеоке	с	261	7	8	7	9	7	5	9	15	14	15
	м	129	5	6	2	6	5	1	8	8	11	8
	ж	132	2	2	5	3	2	4	1	7	3	7
Каона	с	453	13	26	26	26	19	22	24	28	20	35
	м	221	8	11	7	11	11	15	12	17	12	18
	ж	232	5	15	19	15	8	7	12	11	8	17
Котража	с	889	51	51	38	42	53	63	62	45	51	87
	м	434	27	22	16	16	29	35	33	21	26	44
	ж	455	24	29	22	26	24	28	29	24	25	43
Кривача	с	171	5	7	10	13	9	8	10	10	12	13
	м	92	3	3	7	8	5	4	6	4	8	7
	ж	79	2	4	3	5	4	4	4	6	4	6
Крстац	с	576	28	25	39	34	31	32	31	28	49	46
	м	276	12	11	22	15	18	15	15	13	26	21
	ж	300	16	14	17	19	13	17	16	15	23	25
Лис	с	257	9	7	21	7	6	14	15	13	15	20
	м	123	7	2	10	3	4	8	8	5	11	10
	ж	134	2	5	11	4	2	6	7	8	4	10

СТАНОВНИШТВО ПРЕМА ПОЛУ И СТАРОСТИ

Део 2

Назив и тип насеља	Пол	Старост							Предшколска деца	Пунолетно становништво	Просечна старост	
		50-54	55-59	60-64	65-69	70-74	75-79	80 и више				непознато
Вучковица	с	33	24	36	47	41	19	12	3	28	357	45.0
	м	14	14	11	27	19	7	7	1	13	177	43.5
	ж	19	10	25	20	22	12	5	2	15	180	46.6
Горачићи	с	76	71	124	116	94	41	40	1	71	1058	44.3
	м	39	29	60	58	51	17	14	-	39	552	42.7
	ж	37	42	64	58	43	24	26	1	32	506	46.0
Горња Краварица	с	23	30	45	39	42	24	10	-	29	354	47.1
	м	8	11	21	17	23	4	5	-	18	172	44.2
	ж	15	19	24	22	19	20	5	-	11	182	50.0
Горњи Дубац	с	16	36	30	21	36	20	13	-	9	277	50.7
	м	9	15	17	12	19	10	2	-	7	148	48.6
	ж	7	21	13	9	17	10	11	-	2	129	53.2
Граб	с	27	25	24	32	42	31	14	-	8	296	53.7
	м	13	13	11	16	19	16	5	-	3	153	52.3
	ж	14	12	13	16	23	15	9	-	5	143	55.1
Губеревци	с	55	51	61	65	87	63	31	18	50	677	47.8
	м	34	23	24	36	38	23	16	7	30	336	44.6
	ж	21	28	37	29	49	40	15	11	20	341	51.2
Гуча (варошица)	с	165	119	112	105	66	43	16	6	125	1612	38.5
	м	90	56	51	51	32	18	9	2	63	757	37.9
	ж	75	63	61	54	34	25	7	4	62	855	39.0
Гуча (село)	с	145	86	99	95	110	69	38	22	147	1589	39.2
	м	76	47	49	40	48	23	13	8	86	782	37.7
	ж	69	39	50	55	62	46	25	14	61	807	40.7
Дљин	с	76	40	81	92	80	39	23	5	69	878	43.3
	м	48	22	36	42	40	21	11	2	35	452	42.9
	ж	28	18	45	50	40	18	12	3	34	426	43.7
Доња Краварица	с	25	27	44	27	39	26	18	-	27	369	44.7
	м	11	14	22	10	18	8	5	-	11	173	42.8
	ж	14	13	22	17	21	18	13	-	16	196	46.5
Доњи Дубац	с	31	30	37	61	43	22	18	8	33	449	45.9
	м	16	15	19	27	18	8	8	3	17	230	43.9
	ж	15	15	18	34	25	14	10	5	16	219	48.0
Дучаловићи	с	34	15	41	39	51	40	18	-	18	395	50.0
	м	17	8	24	15	11	17	6	-	8	180	47.6
	ж	17	7	17	24	40	23	12	-	10	215	52.0
Ђерађ	с	5	3	3	8	5	1	1	1	3	63	42.0
	м	3	2	1	4	3	1	-	-	2	29	44.2
	ж	2	1	2	4	2	-	1	1	1	34	40.1
Живица	с	20	8	29	25	22	17	7	1	18	251	44.3
	м	10	3	12	12	9	9	2	-	9	129	41.2
	ж	10	5	17	13	13	8	5	1	9	122	47.8
Зеоке	с	9	17	40	32	33	19	15	-	11	231	53.8
	м	2	12	13	15	13	10	4	-	8	111	49.4
	ж	7	5	27	17	20	9	11	-	3	120	58.0
Каона	с	28	26	47	48	35	20	8	2	27	372	44.9
	м	14	11	20	20	20	11	3	-	13	187	45.0
	ж	14	15	27	28	15	9	5	2	14	185	44.8
Котража	с	60	51	44	59	63	39	18	12	75	729	41.8
	м	40	26	20	25	30	14	7	3	37	362	41.2
	ж	20	25	24	34	33	25	11	9	38	367	42.3
Кривача	с	12	8	17	11	19	7	-	-	8	139	43.8
	м	8	3	8	5	9	4	-	-	4	74	42.4
	ж	4	5	9	6	10	3	-	-	4	65	45.5
Крстац	с	44	23	46	47	39	23	10	1	36	466	42.4
	м	21	11	28	18	21	4	5	-	14	225	41.7
	ж	23	12	18	29	18	19	5	1	22	241	43.1
Лис	с	18	15	22	19	24	23	9	-	10	215	47.9
	м	10	9	10	7	12	4	3	-	8	102	44.7
	ж	8	6	12	12	12	19	6	-	2	113	50.8

СТАНОВНИШТВО ПРЕМА ПОЛУ И СТАРОСТИ

Део 1

Назив и тип насеља	Пол	Укупно	Старост									
			0-4	5-9	10-14	15-19	20-24	25-29	30-34	35-39	40-44	45-49
Лисице	с	383	9	16	22	16	27	14	19	23	23	39
	м	194	5	7	11	10	16	7	8	15	8	26
	ж	189	4	9	11	6	11	7	11	8	15	13
Лучани (варошица) г	с	4309	151	215	309	385	324	242	226	315	374	489
	м	2120	72	121	152	195	168	130	106	133	187	239
	ж	2189	79	94	157	190	156	112	120	182	187	250
Лучани (село)	с	328	10	17	16	22	17	15	19	26	20	30
	м	152	4	13	6	6	6	11	9	11	10	15
	ж	176	6	4	10	16	11	4	10	15	10	15
Марковица	с	193	8	10	11	7	4	7	15	7	9	16
	м	93	4	6	3	4	1	4	10	3	5	6
	ж	100	4	4	8	3	3	3	5	4	4	10
Милатовићи	с	760	27	48	30	30	41	52	47	40	35	60
	м	372	11	19	15	16	22	27	33	20	21	26
	ж	388	16	29	15	14	19	25	14	20	14	34
Негришори	с	549	18	15	36	29	33	17	32	35	35	57
	м	277	10	9	23	10	19	12	15	18	16	30
	ж	272	8	6	13	19	14	5	17	17	19	27
Пухово	с	676	22	34	36	46	46	37	34	42	38	63
	м	346	14	14	18	26	25	22	14	22	17	34
	ж	330	8	20	18	20	21	15	20	20	21	29
Пшаник	с	219	11	14	11	5	7	12	16	16	5	14
	м	105	5	7	3	2	4	6	10	11	2	9
	ж	114	6	7	8	3	3	6	6	5	3	5
Рогача	с	334	16	12	14	14	7	17	22	22	21	18
	м	168	8	5	8	10	4	11	10	13	12	9
	ж	166	8	7	6	4	3	6	12	9	9	9
Ртари	с	282	8	4	9	17	12	12	13	17	16	16
	м	141	4	3	2	12	6	8	9	8	11	7
	ж	141	4	1	7	5	6	4	4	9	5	9
Рти	с	553	20	28	35	25	32	38	32	29	46	53
	м	281	8	16	15	11	19	25	10	18	29	34
	ж	272	12	12	20	14	13	13	22	11	17	19
Тијање	с	237	6	7	13	9	4	9	17	15	11	9
	м	111	2	2	6	1	1	6	10	10	10	3
	ж	126	4	5	7	8	3	3	7	5	1	6
Турица	с	634	19	33	37	40	39	37	30	40	41	62
	м	327	13	20	25	14	19	20	15	22	17	34
	ж	307	6	13	12	26	20	17	15	18	24	28
Чачак	с	117072	5069	5876	6794	8093	8079	7765	7020	7592	8896	10579
	м	56894	2593	2986	3542	4165	4062	3800	3419	3640	4271	5248
	ж	60178	2476	2890	3252	3928	4017	3965	3601	3952	4625	5331
Градска	с	73217	3225	3723	4525	5462	5445	5161	4530	4980	5862	6912
	м	35250	1645	1882	2352	2833	2675	2521	2140	2305	2733	3299
	ж	37967	1580	1841	2173	2629	2770	2640	2390	2675	3129	3613
Остала	с	43855	1844	2153	2269	2631	2634	2604	2490	2612	3034	3667
	м	21644	948	1104	1190	1332	1387	1279	1279	1335	1538	1949
	ж	22211	896	1049	1079	1299	1247	1325	1211	1277	1496	1718
Атеница	с	619	20	25	32	29	37	41	39	37	33	45
	м	287	11	8	14	16	25	19	17	24	17	18
	ж	332	9	17	18	13	12	22	22	13	16	27
Балуга (Љубићска)	с	434	22	27	17	25	31	28	22	27	35	34
	м	224	12	15	9	18	17	13	10	15	22	16
	ж	210	10	12	8	7	14	15	12	12	13	18
Балуга (Трнавска)	с	733	33	34	45	49	49	47	44	47	61	73
	м	369	22	19	23	22	31	22	19	22	32	37
	ж	364	11	15	22	27	18	25	25	25	29	36

СТАНОВНИШТВО ПРЕМА ПОЛУ И СТАРОСТИ

Део 2

Назив и тип насеља	Пол	Старост							Пред-школска деца	Пуно-летно становништво	Просечна старост	
		50-54	55-59	60-64	65-69	70-74	75-79	80 и више				непознато
Лисице	с	30	18	21	35	36	20	14	1	16	327	46.2
	м	16	7	9	13	18	10	8	-	9	165	45.1
	ж	14	11	12	22	18	10	6	1	7	162	47.2
Лучани (варошица)	г	313	207	221	229	187	70	34	18	239	3416	38.3
	м	152	93	113	124	86	31	13	5	124	1660	37.8
	ж	161	114	108	105	101	39	21	13	115	1756	38.7
Лучани (село)	с	18	18	21	30	26	17	5	1	17	275	44.0
	м	8	11	9	12	14	6	-	1	10	127	43.0
	ж	10	7	12	18	12	11	5	-	7	148	44.8
Марковица	с	14	11	24	13	19	8	10	-	11	158	47.1
	м	5	8	14	6	7	4	3	-	6	77	46.1
	ж	9	3	10	7	12	4	7	-	5	81	48.0
Милатовићи	с	48	41	57	55	68	46	34	1	48	636	45.4
	м	22	19	30	27	30	20	14	-	21	316	44.6
	ж	26	22	27	28	38	26	20	1	27	320	46.1
Негришори	с	26	32	43	42	46	37	14	2	23	462	45.6
	м	13	21	21	22	22	12	3	1	13	229	43.6
	ж	13	11	22	20	24	25	11	1	10	233	47.7
Пухово	с	53	37	50	41	46	32	15	4	34	559	42.8
	м	29	20	27	19	18	18	7	2	18	281	42.2
	ж	24	17	23	22	28	14	8	2	16	278	43.3
Пшаник	с	7	8	20	35	18	13	7	-	16	180	46.5
	м	3	5	6	17	10	4	1	-	6	88	45.1
	ж	4	3	14	18	8	9	6	-	10	92	47.9
Рогача	с	21	14	28	35	37	27	8	1	21	281	47.9
	м	12	9	12	18	11	12	3	1	11	139	45.2
	ж	9	5	16	17	26	15	5	-	10	142	50.6
Ртари	с	25	15	26	29	32	23	8	-	11	249	50.1
	м	13	6	15	12	12	12	1	-	6	124	47.5
	ж	12	9	11	17	20	11	7	-	5	125	52.7
Рти	с	33	19	41	40	40	28	13	1	31	451	43.0
	м	17	12	19	14	18	8	7	1	14	233	42.0
	ж	16	7	22	26	22	20	6	-	17	218	44.1
Тијање	с	10	20	30	22	24	25	6	-	9	206	50.5
	м	3	9	17	10	9	11	1	-	4	100	50.1
	ж	7	11	13	12	15	14	5	-	5	106	50.8
Турица	с	48	34	33	48	36	39	18	-	33	525	43.2
	м	31	20	14	25	16	12	10	-	21	264	41.6
	ж	17	14	19	23	20	27	8	-	12	261	44.8
Чачак	с	8501	5580	7259	7433	6076	3880	2009	571	7287	94534	40.4
	м	4291	2610	3445	3418	2784	1581	783	256	3730	45357	39.4
	ж	4210	2970	3814	4015	3292	2299	1226	315	3557	49177	41.3
Градска	с	5603	3507	4188	4154	3012	1833	837	258	4607	58471	38.8
	м	2790	1647	1946	1915	1387	738	315	127	2345	27710	37.9
	ж	2813	1860	2242	2239	1625	1095	522	131	2262	30761	39.7
Остала	с	2898	2073	3071	3279	3064	2047	1172	313	2680	36063	43.0
	м	1501	963	1499	1503	1397	843	468	129	1385	17647	41.8
	ж	1397	1110	1572	1776	1667	1204	704	184	1295	18416	44.1
Атеница	с	48	32	53	46	44	38	18	2	30	528	45.0
	м	20	12	25	20	19	16	5	1	15	250	43.4
	ж	28	20	28	26	25	22	13	1	15	278	46.4
Балуга (Љубићска)	с	38	7	30	22	32	24	11	2	34	354	41.8
	м	17	3	19	7	14	12	5	-	18	176	40.1
	ж	21	4	11	15	18	12	6	2	16	178	43.7
Балуга (Трнавска)	с	44	24	39	54	50	31	9	-	43	594	40.8
	м	27	10	22	24	20	12	5	-	29	292	39.2
	ж	17	14	17	30	30	19	4	-	14	302	42.4

СТАНОВНИШТВО ПРЕМА ПОЛУ И СТАРОСТИ

Део 1

Назив и тип насеља	Пол	Укупно	Старост									
			0-4	5-9	10-14	15-19	20-24	25-29	30-34	35-39	40-44	45-49
Бањица	с	400	13	11	19	28	21	14	15	16	36	24
	м	197	4	3	11	15	13	9	5	5	19	16
	ж	203	9	8	8	13	8	5	10	11	17	8
Белџина	с	1117	41	58	73	70	74	84	63	85	80	109
	м	559	22	30	39	34	35	38	32	42	40	52
	ж	558	19	28	34	36	39	46	31	43	40	57
Бечањ	с	1044	33	49	65	46	52	52	59	58	62	79
	м	527	17	32	39	24	27	26	25	34	29	46
	ж	517	16	17	26	22	25	26	34	24	33	33
Брезовица	с	141	6	5	2	5	8	7	8	7	4	7
	м	73	5	3	-	4	6	4	5	6	2	1
	ж	68	1	2	2	1	2	3	3	1	2	6
Бресница	с	1466	46	79	64	60	57	66	88	95	79	98
	м	716	30	41	30	27	34	27	47	52	45	54
	ж	750	16	38	34	33	23	39	41	43	34	44
Вапа	с	691	31	34	41	57	37	40	46	48	54	50
	м	340	16	17	21	31	17	19	22	23	26	25
	ж	351	15	17	20	26	20	21	24	25	28	25
Видова	с	156	6	5	8	9	13	5	8	10	9	10
	м	78	5	2	3	4	8	2	5	3	5	6
	ж	78	1	3	5	5	5	3	3	7	4	4
Виљуша	с	924	40	38	42	60	69	56	50	40	65	106
	м	445	19	15	22	34	33	25	24	22	24	53
	ж	479	21	23	20	26	36	31	26	18	41	53
Вранићи	с	515	27	39	31	26	29	30	32	35	37	35
	м	245	12	21	13	10	12	12	14	24	19	17
	ж	270	15	18	18	16	17	18	18	11	18	18
Врчани	с	279	12	10	7	12	20	12	20	6	30	17
	м	148	5	9	4	9	11	6	12	5	11	11
	ж	131	7	1	3	3	9	6	8	1	19	6
Вујетинци	с	452	17	23	27	31	28	26	25	29	22	46
	м	237	11	11	12	20	15	15	13	13	12	25
	ж	215	6	12	15	11	13	11	12	16	10	21
Горичани	с	780	37	48	49	33	43	43	48	47	45	59
	м	382	24	24	25	13	24	19	20	33	22	34
	ж	398	13	24	24	20	19	24	28	14	23	25
Горња Горевница	с	1399	51	56	73	84	86	80	81	84	78	125
	м	695	28	27	44	42	42	44	43	45	37	65
	ж	704	23	29	29	42	44	36	38	39	41	60
Горња Трепча	с	618	30	28	22	30	28	40	29	37	33	35
	м	299	17	13	15	17	12	17	18	20	18	15
	ж	319	13	15	7	13	16	23	11	17	15	20
Доња Горевница	с	904	41	47	62	58	47	46	64	47	70	67
	м	423	19	23	27	32	30	18	35	26	33	39
	ж	481	22	24	35	26	17	28	29	21	37	28
Доња Трепча	с	1018	44	47	54	58	54	55	60	60	77	92
	м	500	21	24	30	28	29	29	34	28	39	53
	ж	518	23	23	24	30	25	26	26	32	38	39
Жаочани	с	391	19	18	23	23	17	33	30	16	23	28
	м	193	6	7	10	12	5	15	21	9	13	16
	ж	198	13	11	13	11	12	18	9	7	10	12
Заблаће	с	1226	51	56	74	77	88	65	63	78	97	107
	м	630	32	30	39	47	55	34	37	37	49	57
	ж	596	19	26	35	30	33	31	26	41	48	50
Јанчићи	с	204	14	7	5	8	16	8	9	8	19	9
	м	101	9	6	3	4	3	5	4	5	9	6
	ж	103	5	1	2	4	13	3	5	3	10	3
Јежевица	с	1330	54	78	62	78	73	92	82	76	84	95
	м	660	23	43	36	41	35	53	37	43	40	48
	ж	670	31	35	26	37	38	39	45	33	44	47

СТАНОВНИШТВО ПРЕМА ПОЛУ И СТАРОСТИ

Део 2

Назив и тип насеља	Пол	Старост							Предшколска деца	Пунолетно становништво	Просечна старост	
		50-54	55-59	60-64	65-69	70-74	75-79	80 и више				непознато
Бањица	с	29	16	34	45	39	25	12	3	17	342	47.4
	м	15	8	16	25	17	12	3	1	6	169	47.0
	ж	14	8	18	20	22	13	9	2	11	173	47.9
Белјина	с	75	65	76	60	49	27	11	17	56	907	39.5
	м	38	30	44	34	19	12	5	13	30	453	39.3
	ж	37	35	32	26	30	15	6	4	26	454	39.7
Бечањ	с	60	49	87	87	102	56	46	2	48	873	46.2
	м	32	23	40	38	49	23	22	1	25	425	44.4
	ж	28	26	47	49	53	33	24	1	23	448	48.0
Брезовица	с	11	8	15	14	12	13	9	-	9	125	50.4
	м	7	4	2	9	7	5	3	-	7	63	45.8
	ж	4	4	13	5	5	8	6	-	2	62	55.4
Бресница	с	70	73	136	154	127	103	48	23	77	1240	47.2
	м	32	30	63	78	58	37	22	9	46	596	45.6
	ж	38	43	73	76	69	66	26	14	31	644	48.7
Вапа	с	44	29	35	59	47	24	13	2	45	553	40.9
	м	27	14	16	25	27	9	5	-	24	269	40.2
	ж	17	15	19	34	20	15	8	2	21	284	41.6
Видова	с	11	10	5	15	9	11	5	7	7	132	44.6
	м	6	7	3	7	5	3	1	3	6	65	42.7
	ж	5	3	2	8	4	8	4	4	1	67	46.6
Виљуша	с	66	46	58	66	47	46	27	2	60	769	42.7
	м	36	29	28	35	15	19	11	1	29	369	42.2
	ж	30	17	30	31	32	27	16	1	31	400	43.1
Вранићи	с	39	25	41	25	26	23	13	2	40	404	40.5
	м	20	9	20	11	9	13	9	-	18	193	41.1
	ж	19	16	21	14	17	10	4	2	22	211	40.0
Врчани	с	17	21	22	28	19	13	12	1	14	241	46.2
	м	7	12	11	16	9	5	4	1	7	124	43.8
	ж	10	9	11	12	10	8	8	-	7	117	48.9
Вујетинци	с	30	22	38	35	34	7	7	5	26	367	41.6
	м	16	13	18	18	15	4	4	2	13	195	40.8
	ж	14	9	20	17	19	3	3	3	13	172	42.4
Горичани	с	49	38	60	60	55	41	22	3	60	625	43.0
	м	26	16	30	18	25	21	8	-	38	302	41.2
	ж	23	22	30	42	30	20	14	3	22	323	44.8
Горња Горевница	с	103	66	95	100	108	84	44	1	72	1169	44.4
	м	53	32	52	49	50	26	15	1	36	573	42.6
	ж	50	34	43	51	58	58	29	-	36	596	46.2
Горња Тrepча	с	47	38	57	60	52	29	22	1	44	524	45.9
	м	19	16	32	31	21	8	9	1	23	246	43.8
	ж	28	22	25	29	31	21	13	-	21	278	47.8
Доња Горевница	с	54	34	66	68	61	36	25	11	48	721	41.8
	м	25	12	31	28	24	12	6	3	23	337	39.6
	ж	29	22	35	40	37	24	19	8	25	384	43.8
Доња Тrepча	с	55	50	52	73	73	71	35	8	67	843	44.0
	м	30	23	25	28	37	26	12	4	33	408	42.3
	ж	25	27	27	45	36	45	23	4	34	435	45.7
Жаочани	с	26	26	26	28	26	16	9	4	25	320	42.1
	м	12	12	14	12	12	8	7	2	8	165	43.5
	ж	14	14	12	16	14	8	2	2	17	155	40.7
Заблаће	с	90	55	89	86	67	53	29	1	70	1000	42.0
	м	49	20	46	37	35	19	7	-	44	499	39.5
	ж	41	35	43	49	32	34	22	1	26	501	44.6
Јанчићи	с	13	7	21	23	15	9	10	3	17	173	46.2
	м	8	4	7	11	7	2	7	1	12	81	44.6
	ж	5	3	14	12	8	7	3	2	5	92	47.8
Јежевица	с	90	73	105	94	88	52	44	10	87	1089	42.8
	м	45	35	48	48	41	19	22	3	44	534	41.7
	ж	45	38	57	46	47	33	22	7	43	555	43.9

СТАНОВНИШТВО ПРЕМА ПОЛУ И СТАРОСТИ

Део 1

Назив и тип насеља	Пол	Укупно	Старост									
			0-4	5-9	10-14	15-19	20-24	25-29	30-34	35-39	40-44	45-49
Јездина	с	267	12	17	12	13	11	19	17	23	13	15
	м	140	6	11	9	5	5	11	7	16	8	8
	ж	127	6	6	3	8	6	8	10	7	5	7
Катрга	с	1042	41	53	51	49	58	64	64	47	58	64
	м	481	15	25	24	25	30	24	30	22	31	36
	ж	561	26	28	27	24	28	40	34	25	27	28
Качулице	с	609	26	24	37	35	33	29	35	35	48	46
	м	296	13	10	23	20	21	13	19	14	29	26
	ж	313	13	14	14	15	12	16	16	21	19	20
Коњевићи	с	788	34	53	37	51	51	52	60	53	54	68
	м	391	17	30	25	28	22	22	28	28	26	37
	ж	397	17	23	12	23	29	30	32	25	28	31
Кукићи	с	574	11	20	22	47	44	34	27	31	51	59
	м	279	6	13	11	20	21	18	15	9	23	29
	ж	295	5	7	11	27	23	16	12	22	28	30
Кулиновци	с	413	19	20	25	26	30	24	27	26	39	41
	м	204	10	8	14	15	15	13	11	14	16	21
	ж	209	9	12	11	11	15	11	16	12	23	20
Липница	с	621	27	35	24	34	24	44	29	32	43	42
	м	312	20	19	11	17	10	22	17	20	25	18
	ж	309	7	16	13	17	14	22	12	12	18	24
Лозница	с	401	16	18	19	19	22	28	21	27	36	39
	м	206	9	8	9	11	12	17	7	14	24	18
	ж	195	7	10	10	8	10	11	14	13	12	21
Љубић	с	61	2	5	3	1	2	1	1	5	6	6
	м	30	2	3	1	-	1	1	-	2	2	5
	ж	31	-	2	2	1	1	-	1	3	4	1
Међувршје	с	82	-	1	-	2	9	5	3	2	1	10
	м	40	-	-	-	1	8	4	1	-	1	4
	ж	42	-	1	-	1	1	1	2	2	-	6
Милићевци	с	944	38	46	47	62	51	39	51	69	60	63
	м	451	20	15	27	30	29	18	24	32	32	39
	ж	493	18	31	20	32	22	21	27	37	28	24
Миоковци	с	1063	40	45	55	69	65	60	54	64	74	101
	м	516	20	19	30	29	33	31	26	35	35	56
	ж	547	20	26	25	40	32	29	28	29	39	45
Мојсиње	с	869	39	51	57	50	51	56	53	46	68	77
	м	425	15	27	28	29	29	32	29	20	35	42
	ж	444	24	24	29	21	22	24	24	26	33	35
Мрчајевци	с	2676	119	134	128	160	158	156	125	154	177	243
	м	1279	62	70	61	81	62	77	66	79	80	126
	ж	1397	57	64	67	79	96	79	59	75	97	117
Мршинци	с	1359	67	71	73	84	83	94	76	70	96	107
	м	668	32	40	31	39	45	49	45	31	46	63
	ж	691	35	31	42	45	38	45	31	39	50	44
Овчар Бања	с	168	7	11	10	9	15	9	11	13	6	18
	м	84	4	3	7	5	9	2	7	9	1	11
	ж	84	3	8	3	4	6	7	4	4	5	7
Остра	с	1091	55	48	44	57	66	53	61	60	58	74
	м	530	27	21	22	32	33	24	34	35	34	37
	ж	561	28	27	22	25	33	29	27	25	24	37
Паковраће	с	483	20	19	21	23	28	29	26	27	24	37
	м	234	10	9	12	16	15	16	16	10	11	15
	ж	249	10	10	9	7	13	13	10	17	13	22
Парменац	с	240	13	13	10	13	12	20	14	9	15	24
	м	121	5	10	7	6	5	12	7	4	4	15
	ж	119	8	3	3	7	7	8	7	5	11	9
Петница	с	241	8	9	9	10	16	8	15	12	9	21
	м	120	5	5	3	3	12	5	7	5	5	10
	ж	121	3	4	6	7	4	3	8	7	4	11

СТАНОВНИШТВО ПРЕМА ПОЛУ И СТАРОСТИ

Део 2

Назив и тип насеља	Пол	Старост							Предшколска деца	Пунолетно становништво	Просечна старост	
		50-54	55-59	60-64	65-69	70-74	75-79	80 и више				непознато
Јездина	с	18	10	23	26	20	10	8	-	21	219	43.5
	м	12	5	9	10	10	4	4	-	11	112	41.3
	ж	6	5	14	16	10	6	4	-	10	107	45.8
Катрга	с	82	29	77	81	116	61	41	6	66	866	45.5
	м	37	12	34	37	56	23	17	3	26	403	45.3
	ж	45	17	43	44	60	38	24	3	40	463	45.7
Качулице	с	39	30	47	46	45	34	18	2	33	500	44.1
	м	17	14	20	20	18	14	5	-	17	241	41.5
	ж	22	16	27	26	27	20	13	2	16	259	46.6
Коњевићи	с	52	33	47	58	42	30	10	3	56	636	40.2
	м	23	14	21	30	20	16	2	2	29	304	39.0
	ж	29	19	26	28	22	14	8	1	27	332	41.3
Кукићи	с	38	24	43	45	34	22	20	2	18	492	44.0
	м	24	9	22	24	16	13	5	1	9	235	43.6
	ж	14	15	21	21	18	9	15	1	9	257	44.4
Кулиновци	с	26	27	27	23	17	8	8	-	26	335	39.8
	м	16	14	14	13	8	2	-	-	11	165	38.8
	ж	10	13	13	10	9	6	8	-	15	170	40.9
Липница	с	47	31	47	47	48	38	26	3	41	515	45.1
	м	23	13	26	20	27	13	8	3	27	254	42.7
	ж	24	18	21	27	21	25	18	-	14	261	47.5
Лозница	с	24	18	35	32	28	8	10	1	19	341	43.1
	м	13	10	14	21	16	1	1	1	10	177	42.1
	ж	11	8	21	11	12	7	9	-	9	164	44.1
Љубић	с	4	3	4	4	3	7	4	-	4	51	47.9
	м	1	1	3	1	1	5	1	-	3	24	46.4
	ж	3	2	1	3	2	2	3	-	1	27	49.3
Међувршје	с	7	6	10	7	9	5	3	2	-	80	52.3
	м	2	4	4	3	3	3	2	-	-	39	49.6
	ж	5	2	6	4	6	2	1	2	-	41	55.0
Милићевци	с	46	44	81	81	80	54	30	2	55	776	44.6
	м	16	22	39	35	34	27	12	-	27	371	43.9
	ж	30	22	42	46	46	27	18	2	28	405	45.3
Миоковци	с	67	55	59	91	70	49	38	7	61	877	43.8
	м	37	24	33	40	31	23	12	2	33	429	43.1
	ж	30	31	26	51	39	26	26	5	28	448	44.4
Мојсиње	с	51	33	50	69	58	32	25	3	57	687	41.5
	м	26	9	29	25	24	14	11	1	24	334	40.0
	ж	25	24	21	44	34	18	14	2	33	353	42.9
Мрчајевци	с	173	140	172	215	206	123	69	24	167	2206	43.5
	м	93	69	71	99	93	46	34	10	91	1046	42.6
	ж	80	71	101	116	113	77	35	14	76	1160	44.2
Мршинци	с	91	57	78	124	104	56	23	5	94	1097	42.0
	м	50	28	31	49	56	22	11	-	50	545	41.2
	ж	41	29	47	75	48	34	12	5	44	552	42.8
Овчар Бања	с	15	14	8	8	5	6	2	1	11	135	39.1
	м	7	9	4	3	1	-	2	-	5	67	37.6
	ж	8	5	4	5	4	6	-	1	6	68	40.5
Остра	с	68	47	92	84	96	86	39	3	78	907	45.7
	м	42	20	45	35	34	41	12	2	37	437	43.9
	ж	26	27	47	49	62	45	27	1	41	470	47.3
Паковраће	с	46	21	38	36	40	26	17	5	30	408	45.3
	м	27	9	17	18	19	9	4	1	14	193	42.8
	ж	19	12	21	18	21	17	13	4	16	215	47.7
Парменац	с	21	14	15	14	12	15	6	-	18	196	42.5
	м	9	8	8	6	6	6	3	-	9	94	41.1
	ж	12	6	7	8	6	9	3	-	9	102	43.8
Петница	с	21	12	14	21	19	20	14	3	12	208	48.0
	м	10	7	5	12	8	10	6	2	7	105	47.1
	ж	11	5	9	9	11	10	8	1	5	103	48.8

СТАНОВНИШТВО ПРЕМА ПОЛУ И СТАРОСТИ

Део 1

Назив и тип насеља	Пол	Укупно	Старост									
			0-4	5-9	10-14	15-19	20-24	25-29	30-34	35-39	40-44	45-49
Прељина	с	1801	83	106	99	127	131	118	93	116	152	192
	м	884	42	56	49	59	78	54	48	59	73	105
	ж	917	41	50	50	68	53	64	45	57	79	87
Премећа	с	320	8	10	10	22	16	15	20	14	16	27
	м	165	4	5	3	11	8	6	13	6	9	17
	ж	155	4	5	7	11	8	9	7	8	7	10
Придворица	с	208	8	10	18	3	5	12	15	12	17	14
	м	107	6	4	10	-	3	7	6	6	12	7
	ж	101	2	6	8	3	2	5	9	6	5	7
Пријевор	с	1576	61	63	84	92	96	94	88	80	105	151
	м	806	35	35	42	45	54	52	41	40	57	79
	ж	770	26	28	42	47	42	42	47	40	48	72
Прислоница	с	1591	58	72	80	111	98	88	72	99	113	135
	м	815	31	40	45	56	59	51	30	49	55	76
	ж	776	27	32	35	55	39	37	42	50	58	59
Рајац	с	355	15	14	7	17	12	16	21	27	14	21
	м	179	7	9	4	9	5	7	13	17	8	8
	ж	176	8	5	3	8	7	9	8	10	6	13
Ракова	с	778	32	29	41	48	39	40	49	50	55	67
	м	380	16	13	24	27	12	22	27	25	26	39
	ж	398	16	16	17	21	27	18	22	25	29	28
Риђаге	с	230	6	5	9	14	13	18	11	16	10	20
	м	114	3	2	6	4	4	12	7	9	1	11
	ж	116	3	3	3	10	9	6	4	7	9	9
Рошци	с	489	15	22	10	29	22	22	23	18	39	39
	м	230	5	9	6	13	11	11	14	13	22	20
	ж	259	10	13	4	16	11	11	9	5	17	19
Слатина	с	629	26	24	38	30	27	35	44	33	35	42
	м	316	10	14	22	16	15	20	20	20	16	21
	ж	313	16	10	16	14	12	15	24	13	19	21
Соколићи	с	182	4	6	11	10	4	7	11	13	9	14
	м	98	2	5	7	4	2	5	5	7	7	7
	ж	84	2	1	4	6	2	2	6	6	2	7
Станчићи	с	348	19	18	25	26	15	23	23	24	29	29
	м	170	8	7	10	13	10	14	12	12	15	9
	ж	178	11	11	15	13	5	9	11	12	14	20
Трбушани	с	1830	93	103	100	137	137	117	90	128	149	180
	м	879	40	48	48	65	71	53	47	55	78	102
	ж	951	53	55	52	72	66	64	43	73	71	78
Трнава	с	2685	134	156	156	195	213	205	175	184	222	231
	м	1366	71	88	90	94	119	83	101	82	128	122
	ж	1319	63	68	66	101	94	122	74	102	94	109
Чачак	с	73217	3225	3723	4525	5462	5445	5161	4530	4980	5862	6912
	м	35250	1645	1882	2352	2833	2675	2521	2140	2305	2733	3299
	ж	37967	1580	1841	2173	2629	2770	2640	2390	2675	3129	3613
Рашки округ	с	291230	17549	18614	20409	21896	21672	20811	19090	18514	20066	22274
	м	143288	9082	9615	10454	11112	10795	10260	9339	9132	9830	11027
	ж	147942	8467	8999	9955	10784	10877	10551	9751	9382	10236	11247
Градска	с	145923	9222	9874	10514	11281	11516	10813	9773	9677	10710	11726
	м	70669	4789	5115	5392	5725	5601	5135	4598	4552	4978	5651
	ж	75254	4433	4759	5122	5556	5915	5678	5175	5125	5732	6075
Остала	с	145307	8327	8740	9895	10615	10156	9998	9317	8837	9356	10548
	м	72619	4293	4500	5062	5387	5194	5125	4741	4580	4852	5376
	ж	72688	4034	4240	4833	5228	4962	4873	4576	4257	4504	5172

СТАНОВНИШТВО ПРЕМА ПОЛУ И СТАРОСТИ

Део 2

Назив и тип насеља	Пол	Старост							Предшколска деца	Пунолетно становништво	Просечна старост	
		50-54	55-59	60-64	65-69	70-74	75-79	80 и више				непознато
Прегљина	с	113	77	97	99	104	58	32	4	121	1440	39.7
	м	56	32	51	38	44	25	12	3	64	702	38.5
	ж	57	45	46	61	60	33	20	1	57	738	40.9
Премећа	с	22	20	29	24	38	21	8	-	12	279	47.8
	м	10	13	13	16	18	8	5	-	6	147	48.4
	ж	12	7	16	8	20	13	3	-	6	132	47.2
Придворица	с	16	14	15	12	17	13	5	2	11	170	44.5
	м	7	7	9	5	9	5	3	1	7	87	44.0
	ж	9	7	6	7	8	8	2	1	4	83	45.0
Пријевор	с	116	62	104	116	105	57	40	62	92	1324	42.9
	м	63	33	47	57	50	32	15	29	51	672	42.1
	ж	53	29	57	59	55	25	25	33	41	652	43.8
Прислоница	с	93	85	135	120	111	75	45	1	80	1317	43.7
	м	51	34	77	55	56	32	18	-	42	667	42.5
	ж	42	51	58	65	55	43	27	1	38	650	44.9
Рајац	с	15	26	39	34	31	23	11	12	18	310	48.1
	м	9	11	22	18	14	11	4	3	9	155	47.0
	ж	6	15	17	16	17	12	7	9	9	155	49.3
Ракова	с	43	33	49	62	75	33	22	11	40	640	44.2
	м	19	18	26	23	40	11	9	3	20	307	43.0
	ж	24	15	23	39	35	22	13	8	20	333	45.3
Риђаге	с	20	15	14	13	20	16	10	-	10	203	46.6
	м	14	9	6	7	8	7	4	-	4	100	46.4
	ж	6	6	8	6	12	9	6	-	6	103	46.8
Рошци	с	30	27	36	54	46	41	15	1	23	422	48.5
	м	15	6	16	21	23	14	11	-	10	201	47.8
	ж	15	21	20	33	23	27	4	1	13	221	49.1
Слатина	с	47	31	50	51	45	41	17	13	39	522	44.9
	м	25	15	30	21	18	16	11	6	18	260	43.8
	ж	22	16	20	30	27	25	6	7	21	262	46.0
Соколићи	с	6	10	17	20	25	6	7	2	6	154	48.4
	м	4	5	8	12	11	4	2	1	4	81	46.7
	ж	2	5	9	8	14	2	5	1	2	73	50.3
Станчићи	с	23	15	31	24	10	9	5	-	26	273	39.3
	м	19	8	14	12	4	1	2	-	12	137	38.9
	ж	4	7	17	12	6	8	3	-	14	136	39.6
Трбушани	с	131	81	99	107	85	59	27	7	135	1452	39.2
	м	71	35	51	42	38	23	9	3	55	702	38.9
	ж	60	46	48	65	47	36	18	4	80	750	39.5
Трнава	с	178	115	149	129	118	73	36	16	204	2132	38.1
	м	86	62	68	66	48	39	14	5	109	1070	37.2
	ж	92	53	81	63	70	34	22	11	95	1062	39.0
Чачак	с	5603	3507	4188	4154	3012	1833	837	258	4607	58471	38.8
	м	2790	1647	1946	1915	1387	738	315	127	2345	27710	37.9
	ж	2813	1860	2242	2239	1625	1095	522	131	2262	30761	39.7
Рашки округ	с	18855	13389	15424	15654	12719	7411	4246	2637	24811	221658	37.2
	м	9342	6407	7413	7305	5927	3212	1822	1214	12796	107514	36.4
	ж	9513	6982	8011	8349	6792	4199	2424	1423	12015	114144	37.9
Градска	с	9896	6667	7121	6805	4906	2843	1494	1085	13087	109645	35.8
	м	4823	3120	3387	3160	2281	1222	617	523	6769	51971	35.0
	ж	5073	3547	3734	3645	2625	1621	877	562	6318	57674	36.5
Остала	с	8959	6722	8303	8849	7813	4568	2752	1552	11724	112013	38.6
	м	4519	3287	4026	4145	3646	1990	1205	691	6027	55543	37.9
	ж	4440	3435	4277	4704	4167	2578	1547	861	5697	56470	39.4

СТАНОВНИШТВО ПРЕМА ПОЛУ И СТАРОСТИ

Део 1

Назив и тип насеља	Пол	Укупно	Старост									
			0-4	5-9	10-14	15-19	20-24	25-29	30-34	35-39	40-44	45-49
Врњачка Бања	с	26492	1167	1355	1596	1683	1754	1641	1600	1693	1911	2245
	м	12827	618	688	805	840	892	788	793	846	942	1111
	ж	13665	549	667	791	843	862	853	807	847	969	1134
Градска	с	9877	425	481	619	609	642	590	553	641	745	822
	м	4637	204	251	308	306	349	272	255	306	340	410
	ж	5240	221	230	311	303	293	318	298	335	405	412
Остала	с	16615	742	874	977	1074	1112	1051	1047	1052	1166	1423
	м	8190	414	437	497	534	543	516	538	540	602	701
	ж	8425	328	437	480	540	569	535	509	512	564	722
Вранеша	с	1418	60	61	63	76	95	96	90	63	88	133
	м	693	35	29	32	36	45	49	50	33	45	63
	ж	725	25	32	31	40	50	47	40	30	43	70
Врњачка Бања	с	9877	425	481	619	609	642	590	553	641	745	822
	м	4637	204	251	308	306	349	272	255	306	340	410
	ж	5240	221	230	311	303	293	318	298	335	405	412
Врњци	с	2025	101	122	150	136	132	132	124	147	162	166
	м	991	50	70	82	70	55	63	64	68	80	76
	ж	1034	51	52	68	66	77	69	60	79	82	90
Вукушица	с	246	11	17	6	12	17	18	13	14	15	19
	м	129	9	6	4	5	10	11	8	10	8	7
	ж	117	2	11	2	7	7	7	5	4	7	12
Гоч	с	68	2	-	-	3	4	-	2	6	3	6
	м	37	2	-	-	2	3	-	-	4	2	4
	ж	31	-	-	-	1	1	-	2	2	1	2
Грачац	с	2011	93	99	130	139	130	107	123	118	135	183
	м	979	57	45	71	64	59	57	50	56	66	105
	ж	1032	36	54	59	75	71	50	73	62	69	78
Липова	с	955	35	53	47	68	75	62	66	55	66	86
	м	463	15	27	27	31	37	24	40	31	31	42
	ж	492	20	26	20	37	38	38	26	24	35	44
Ново Село	с	3952	181	225	254	246	273	259	264	260	279	334
	м	1981	99	111	131	123	143	120	134	132	148	173
	ж	1971	82	114	123	123	130	139	130	128	131	161
Отроци	с	543	25	26	22	38	24	28	27	38	32	44
	м	262	15	8	6	20	13	16	12	15	17	22
	ж	281	10	18	16	18	11	12	15	23	15	22
Подунавци	с	1446	57	85	90	101	103	103	98	97	102	114
	м	714	28	42	43	53	47	49	55	57	52	50
	ж	732	29	43	47	48	56	54	43	40	50	64
Рсавци	с	399	17	20	19	21	33	23	34	24	30	33
	м	189	10	9	7	14	12	15	17	14	13	13
	ж	210	7	11	12	7	21	8	17	10	17	20
Руђинци	с	2019	93	95	120	132	132	144	119	124	149	164
	м	984	52	48	60	64	69	68	57	65	84	70
	ж	1035	41	47	60	68	63	76	62	59	65	94
Станишинци	с	391	17	7	13	18	18	17	23	18	20	30
	м	206	11	4	3	11	7	15	18	11	12	13
	ж	185	6	3	10	7	11	2	5	7	8	17
Штулац	с	1142	50	64	63	84	76	62	64	88	85	111
	м	562	31	38	31	41	43	29	33	44	44	63
	ж	580	19	26	32	43	33	33	31	44	41	48

СТАНОВНИШТВО ПРЕМА ПОЛУ И СТАРОСТИ

Део 2

Назив и тип насеља	Пол	Старост							Предшколска деца	Пунолетно становништво	Просечна старост	
		50-54	55-59	60-64	65-69	70-74	75-79	80 и више				непознато
Врњачка Бања	с	1915	1222	1649	1800	1542	879	518	322	1680	21388	40.8
	м	917	560	779	856	703	343	206	140	872	10194	39.8
	ж	998	662	870	944	839	536	312	182	808	11194	41.8
Градска	с	722	474	643	699	551	330	213	118	611	7996	41.2
	м	318	184	280	337	244	122	93	58	294	3685	40.0
	ж	404	290	363	362	307	208	120	60	317	4311	42.3
Остала	с	1193	748	1006	1101	991	549	305	204	1069	13392	40.6
	м	599	376	499	519	459	221	113	82	578	6509	39.7
	ж	594	372	507	582	532	328	192	122	491	6883	41.5
Вранеша	с	101	59	87	135	94	45	26	46	80	1184	42.6
	м	44	34	44	61	44	19	8	22	44	573	41.5
	ж	57	25	43	74	50	26	18	24	36	611	43.7
Врњачка Бања	с	722	474	643	699	551	330	213	118	611	7996	41.2
	м	318	184	280	337	244	122	93	58	294	3685	40.0
	ж	404	290	363	362	307	208	120	60	317	4311	42.3
Врњци	с	162	90	109	105	87	52	30	18	146	1568	38.2
	м	86	42	60	48	39	23	9	6	74	741	37.3
	ж	76	48	49	57	48	29	21	12	72	827	39.1
Вукушица	с	18	18	14	18	15	12	7	2	17	206	42.9
	м	9	9	10	10	8	3	1	1	11	108	40.7
	ж	9	9	4	8	7	9	6	1	6	98	45.3
Гоч	с	5	5	8	11	8	3	2	-	2	64	53.2
	м	2	2	5	6	3	1	1	-	2	34	50.1
	ж	3	3	3	5	5	2	1	-	-	30	57.0
Грачац	с	118	90	115	136	154	79	51	11	134	1600	41.5
	м	61	49	55	58	72	30	21	3	79	764	40.5
	ж	57	41	60	78	82	49	30	8	55	836	42.4
Липова	с	68	58	59	50	52	33	14	8	58	780	40.3
	м	24	34	31	27	21	14	5	2	26	376	39.8
	ж	44	24	28	23	31	19	9	6	32	404	40.8
Ново Село	с	267	158	242	244	219	112	62	73	262	3154	39.5
	м	143	73	109	123	109	53	28	29	136	1564	39.1
	ж	124	85	133	121	110	59	34	44	126	1590	40.0
Отроци	с	31	27	44	46	51	25	14	1	33	448	44.4
	м	18	14	25	24	22	8	7	-	19	220	44.6
	ж	13	13	19	22	29	17	7	1	14	228	44.1
Подунавци	с	112	60	90	86	75	45	24	4	89	1157	39.6
	м	57	32	48	44	30	15	10	2	45	572	38.9
	ж	55	28	42	42	45	30	14	2	44	585	40.2
Рсавци	с	28	11	23	23	19	23	11	7	26	327	41.3
	м	14	7	12	7	9	8	5	3	14	151	39.8
	ж	14	4	11	16	10	15	6	4	12	176	42.6
Руђинци	с	176	97	124	135	112	55	34	14	123	1644	40.5
	м	87	44	58	62	62	19	9	6	66	789	39.5
	ж	89	53	66	73	50	36	25	8	57	855	41.5
Станишинци	с	35	24	31	43	41	23	9	4	20	346	48.4
	м	19	13	16	21	17	11	3	1	12	183	46.3
	ж	16	11	15	22	24	12	6	3	8	163	50.7
Штулац	с	72	51	60	69	64	42	21	16	79	914	40.2
	м	35	23	26	28	23	17	6	7	50	434	37.8
	ж	37	28	34	41	41	25	15	9	29	480	42.6

СТАНОВНИШТВО ПРЕМА ПОЛУ И СТАРОСТИ

Део 1

Назив и тип насеља	Пол	Укупно	Старост									
			0-4	5-9	10-14	15-19	20-24	25-29	30-34	35-39	40-44	45-49
Краљево	с	121707	5697	6235	6926	7796	8283	8310	7760	7523	8374	10240
	м	59670	2947	3242	3520	3947	4203	4229	3883	3768	4080	4999
	ж	62037	2750	2993	3406	3849	4080	4081	3877	3755	4294	5241
Градска	с	62922	3073	3405	3723	4234	4717	4570	4111	3986	4528	5487
	м	30349	1603	1777	1913	2142	2301	2277	1991	1905	2102	2574
	ж	32573	1470	1628	1810	2092	2416	2293	2120	2081	2426	2913
Остала	с	58785	2624	2830	3203	3562	3566	3740	3649	3537	3846	4753
	м	29321	1344	1465	1607	1805	1902	1952	1892	1863	1978	2425
	ж	29464	1280	1365	1596	1757	1664	1788	1757	1674	1868	2328
Адрани	с	2198	105	107	109	159	129	138	143	124	170	182
	м	1066	54	54	41	72	64	74	78	50	88	94
	ж	1132	51	53	68	87	65	64	65	74	82	88
Балско Поље	с	260	11	13	13	14	20	7	21	11	19	19
	м	128	5	6	6	7	13	3	12	6	9	9
	ж	132	6	7	7	7	7	4	9	5	10	10
Баре	с	165	4	14	11	13	14	5	9	11	12	17
	м	83	2	7	7	6	8	1	4	6	5	10
	ж	82	2	7	4	7	6	4	5	5	7	7
Бзовик	с	205	14	17	12	2	12	15	13	11	10	14
	м	103	5	9	7	2	4	6	6	7	7	9
	ж	102	9	8	5	-	8	9	7	4	3	5
Богутовац	с	547	29	26	28	14	28	31	29	35	41	41
	м	271	6	16	17	7	14	16	15	20	25	18
	ж	276	23	10	11	7	14	15	14	15	16	23
Бојанићи	с	94	4	6	4	2	5	7	3	3	7	8
	м	40	2	1	-	1	4	3	1	1	3	3
	ж	54	2	5	4	1	1	4	2	2	4	5
Борово	с	174	9	4	13	12	4	4	10	17	12	7
	м	87	4	2	7	6	1	3	3	14	8	5
	ж	87	5	2	6	6	3	1	7	3	4	2
Брезна	с	104	4	2	2	4	4	9	5	8	4	4
	м	56	-	1	2	1	3	7	3	5	3	2
	ж	48	4	1	-	3	1	2	2	3	1	2
Брезова	с	482	10	19	16	22	30	29	17	20	28	40
	м	253	4	12	6	12	23	18	9	12	13	24
	ж	229	6	7	10	10	7	11	8	8	15	16
Бресник	с	184	1	5	6	6	4	8	12	7	9	16
	м	101	1	4	3	2	3	7	8	3	6	9
	ж	83	-	1	3	4	1	1	4	4	3	7
Буковица	с	599	20	26	33	29	23	34	41	41	33	42
	м	308	10	19	17	18	14	19	20	25	17	24
	ж	291	10	7	16	11	9	15	21	16	16	18
Витановац	с	1649	82	80	85	118	98	106	105	98	78	143
	м	799	38	45	50	48	59	47	58	52	33	69
	ж	850	44	35	35	70	39	59	47	46	45	74
Витковац	с	831	36	30	40	45	40	55	46	38	41	63
	м	410	21	19	14	21	24	26	28	18	18	36
	ж	421	15	11	26	24	16	29	18	20	23	27
Врба	с	1286	60	76	82	77	66	97	86	84	73	93
	м	637	35	46	46	41	36	51	38	39	41	43
	ж	649	25	30	36	36	30	46	48	45	32	50
Врдила	с	925	32	47	62	59	44	41	54	65	57	71
	м	454	9	27	37	28	25	23	21	35	32	40
	ж	471	23	20	25	31	19	18	33	30	25	31
Врх	с	94	2	1	3	3	5	5	4	4	7	11
	м	47	1	-	2	1	-	4	3	2	5	6
	ж	47	1	1	1	2	5	1	1	2	2	5

СТАНОВНИШТВО ПРЕМА ПОЛУ И СТАРОСТИ

Део 2

Назив и тип насеља	Пол	Старост							Предшколска деца	Пунолетно становништво	Просечна старост	
		50-54	55-59	60-64	65-69	70-74	75-79	80 и више				непознато
Краљево	с	8964	6180	7679	7980	6534	4061	2169	996	8053	98333	40.5
	м	4380	2910	3699	3732	3023	1718	925	465	4155	47701	39.6
	ж	4584	3270	3980	4248	3511	2343	1244	531	3898	50632	41.4
Градска	с	4912	3105	3683	3744	2733	1698	770	443	4347	50282	39.0
	м	2357	1440	1732	1739	1253	727	305	211	2268	23827	38.0
	ж	2555	1665	1951	2005	1480	971	465	232	2079	26455	39.9
Остала	с	4052	3075	3996	4236	3801	2363	1399	553	3706	48051	42.2
	м	2023	1470	1967	1993	1770	991	620	254	1887	23874	41.2
	ж	2029	1605	2029	2243	2031	1372	779	299	1819	24177	43.1
Адрани	с	174	101	128	139	129	90	45	26	147	1778	41.2
	м	92	44	62	78	62	29	18	12	74	875	40.9
	ж	82	57	66	61	67	61	27	14	73	903	41.4
Бапско Поље	с	20	12	18	21	20	12	9	-	14	213	43.9
	м	10	6	7	10	9	5	5	-	7	106	43.3
	ж	10	6	11	11	11	7	4	-	7	107	44.5
Баре	с	9	6	13	8	4	9	6	-	8	128	39.9
	м	5	3	7	3	2	5	2	-	5	63	39.3
	ж	4	3	6	5	2	4	4	-	3	65	40.6
Бзовик	с	10	9	23	21	15	3	3	1	25	161	41.2
	м	5	5	14	7	8	1	1	-	12	81	41.4
	ж	5	4	9	14	7	2	2	1	13	80	40.9
Богутовац	с	40	24	31	48	49	34	14	5	36	452	44.9
	м	23	11	16	24	19	16	5	3	12	226	44.2
	ж	17	13	15	24	30	18	9	2	24	226	45.5
Бојанићи	с	8	3	5	11	5	5	1	7	9	78	43.6
	м	8	1	2	5	2	2	-	1	3	36	45.6
	ж	-	2	3	6	3	3	1	6	6	42	42.0
Борово	с	5	12	14	19	16	11	5	-	10	139	45.8
	м	-	7	3	9	6	6	3	-	4	70	44.6
	ж	5	5	11	10	10	5	2	-	6	69	47.0
Брезна	с	6	7	7	7	13	8	8	2	5	94	50.4
	м	2	3	4	3	7	5	4	1	-	53	51.0
	ж	4	4	3	4	6	3	4	1	5	41	49.8
Брезова	с	37	30	47	39	49	25	13	11	20	424	47.5
	м	17	13	32	17	19	10	8	4	10	225	45.8
	ж	20	17	15	22	30	15	5	7	10	199	49.5
Бресник	с	16	9	18	21	26	12	8	-	5	169	52.9
	м	11	4	9	9	12	7	3	-	4	92	50.2
	ж	5	5	9	12	14	5	5	-	1	77	56.2
Буковица	с	31	46	37	60	53	26	20	4	31	504	45.4
	м	13	19	24	25	23	8	11	2	18	252	43.0
	ж	18	27	13	35	30	18	9	2	13	252	48.0
Витановац	с	112	90	125	121	99	55	41	13	111	1330	41.7
	м	55	40	64	65	37	18	15	6	56	639	40.3
	ж	57	50	61	56	62	37	26	7	55	691	43.0
Витковац	с	54	48	63	72	75	46	28	11	53	698	45.7
	м	25	22	33	28	37	22	13	5	32	341	44.6
	ж	29	26	30	44	38	24	15	6	21	357	46.7
Врба	с	98	71	58	86	78	60	27	14	95	1021	40.9
	м	46	32	25	45	34	21	13	5	56	489	38.8
	ж	52	39	33	41	44	39	14	9	39	532	42.9
Врдила	с	54	45	69	83	68	36	29	9	47	744	43.4
	м	25	17	40	33	35	15	9	3	15	361	42.3
	ж	29	28	29	50	33	21	20	6	32	383	44.6
Врх	с	9	8	3	12	7	5	3	2	2	87	49.0
	м	4	6	1	5	3	2	2	-	1	43	49.0
	ж	5	2	2	7	4	3	1	2	1	44	48.9

СТАНОВНИШТВО ПРЕМА ПОЛУ И СТАРОСТИ

Део 1

Назив и тип насеља	Пол	Укупно	Старост									
			0-4	5-9	10-14	15-19	20-24	25-29	30-34	35-39	40-44	45-49
Гледић	с	352	7	12	9	22	15	20	15	17	13	32
	м	174	3	7	4	13	9	16	9	8	6	15
	ж	178	4	5	5	9	6	4	6	9	7	17
Годачица	с	1066	41	38	63	78	53	63	75	61	60	81
	м	531	20	17	29	37	27	31	31	33	32	42
	ж	535	21	21	34	41	26	32	44	28	28	39
Гокчаница	с	86	6	2	2	4	6	9	6	2	7	7
	м	46	4	2	1	2	3	6	3	1	3	4
	ж	40	2	-	1	2	3	3	3	1	4	3
Грдица	с	730	33	38	44	49	43	48	39	66	55	45
	м	358	18	18	21	26	21	25	18	42	30	20
	ж	372	15	20	23	23	22	23	21	24	25	25
Дедевци	с	341	10	14	15	13	13	22	19	15	20	25
	м	176	6	7	8	7	6	13	14	6	12	13
	ж	165	4	7	7	6	7	9	5	9	8	12
Долац	с	198	7	7	10	9	15	8	10	10	15	25
	м	105	5	3	6	5	6	3	5	7	8	15
	ж	93	2	4	4	4	9	5	5	3	7	10
Драгосињци	с	672	41	37	23	41	37	52	48	34	47	46
	м	342	26	21	11	22	18	26	29	16	30	20
	ж	330	15	16	12	19	19	26	19	18	17	26
Дражиниће	с	108	4	2	5	1	3	10	8	4	2	12
	м	56	2	1	4	-	1	8	3	2	1	4
	ж	52	2	1	1	1	2	2	5	2	1	8
Дракчићи	с	638	24	43	31	31	32	44	35	35	44	57
	м	314	15	24	16	14	15	19	18	18	25	29
	ж	324	9	19	15	17	17	25	17	17	19	28
Дрлупа	с	143	8	6	5	8	7	5	8	6	9	9
	м	72	6	4	2	2	5	2	3	5	6	5
	ж	71	2	2	3	6	2	3	5	1	3	4
Ђаково	с	244	6	4	21	10	19	10	11	15	12	24
	м	130	5	2	13	4	11	6	7	8	7	15
	ж	114	1	2	8	6	8	4	4	7	5	9
Жича	с	3982	182	200	255	266	298	275	277	270	265	334
	м	2000	96	101	143	148	164	133	146	132	135	160
	ж	1982	86	99	112	118	134	142	131	138	130	174
Заклопача	с	971	43	65	61	67	54	63	74	65	89	56
	м	497	26	29	33	31	30	38	38	30	51	31
	ж	474	17	36	28	36	24	25	36	35	38	25
Закута	с	196	6	3	8	13	10	11	4	5	14	17
	м	104	3	1	6	7	7	7	3	2	3	12
	ж	92	3	2	2	6	3	4	1	3	11	5
Замчање	с	31	1	-	-	-	1	1	-	2	-	2
	м	14	-	-	-	-	-	1	-	2	-	-
	ж	17	1	-	-	-	1	-	-	-	-	2
Засад	с	109	6	2	6	5	1	5	10	4	6	6
	м	53	3	-	2	2	-	4	5	4	4	2
	ж	56	3	2	4	3	1	1	5	-	2	4
Јарчујак	с	836	48	49	57	67	60	63	54	53	64	94
	м	406	20	21	30	45	33	32	23	24	28	50
	ж	430	28	28	27	22	27	31	31	29	36	44
Каменица	с	180	10	10	4	6	7	16	9	9	12	13
	м	100	8	7	2	5	3	12	7	4	6	5
	ж	80	2	3	2	1	4	4	2	5	6	8
Камењани	с	283	13	12	16	17	14	18	15	18	24	29
	м	141	9	7	4	8	9	8	8	8	16	17
	ж	142	4	5	12	9	5	10	7	10	8	12
Кованлук	с	2133	103	129	139	146	157	142	145	133	169	168
	м	1037	49	63	70	69	82	64	72	69	86	78
	ж	1096	54	66	69	77	75	78	73	64	83	90

СТАНОВНИШТВО ПРЕМА ПОЛУ И СТАРОСТИ

Део 2

Назив и тип насеља	Пол	Старост							Предшколска деца	Пунолетно становништво	Просечна старост	
		50-54	55-59	60-64	65-69	70-74	75-79	80 и више				непознато
Гледић	с	34	25	32	38	25	24	9	3	14	312	48.5
	м	18	12	17	17	9	7	2	2	6	150	45.1
	ж	16	13	15	21	16	17	7	1	8	162	51.9
Годачица	с	62	52	66	85	108	44	28	8	56	871	43.7
	м	34	23	32	38	61	25	13	6	25	439	44.5
	ж	28	29	34	47	47	19	15	2	31	432	43.0
Гокчаница	с	7	8	2	6	9	1	2	-	7	73	42.4
	м	4	5	1	3	3	-	1	-	5	38	39.5
	ж	3	3	1	3	6	1	1	-	2	35	45.8
Грдица	с	39	29	67	67	36	19	9	4	44	588	40.7
	м	17	11	26	32	19	8	3	3	22	286	39.4
	ж	22	18	41	35	17	11	6	1	22	302	41.9
Дедевци	с	22	17	23	34	47	22	8	2	16	293	48.0
	м	14	7	8	12	23	15	5	-	9	151	47.1
	ж	8	10	15	22	24	7	3	2	7	142	49.0
Долац	с	7	19	17	16	15	5	3	-	9	169	44.4
	м	3	9	8	7	10	3	2	-	7	88	44.6
	ж	4	10	9	9	5	2	1	-	2	81	44.2
Драгосињци	с	42	31	59	49	41	21	14	9	53	547	41.4
	м	19	16	22	22	24	9	6	5	33	275	39.7
	ж	23	15	37	27	17	12	8	4	20	272	43.1
Дражиниће	с	4	11	7	6	11	8	5	5	4	97	48.9
	м	1	7	3	5	3	5	2	4	2	49	47.5
	ж	3	4	4	1	8	3	3	1	2	48	50.3
Дракчићи	с	39	40	41	54	37	26	18	7	44	522	42.9
	м	19	20	18	26	17	9	6	6	25	248	41.3
	ж	20	20	23	28	20	17	12	1	19	274	44.4
Дрлупа	с	14	3	20	10	14	6	2	3	11	121	45.1
	м	6	3	10	4	3	3	1	2	8	58	42.2
	ж	8	-	10	6	11	3	1	1	3	63	48.0
Ђаково	с	12	12	20	20	23	17	8	-	8	206	46.4
	м	5	3	14	8	11	5	6	-	6	107	44.1
	ж	7	9	6	12	12	12	2	-	2	99	48.9
Жича	с	301	221	262	218	165	93	64	36	246	3195	39.1
	м	142	105	125	109	76	35	31	19	125	1582	38.0
	ж	159	116	137	109	89	58	33	17	121	1613	40.3
Заклопача	с	72	48	71	53	40	33	15	2	67	766	39.3
	м	30	25	32	30	17	16	8	2	34	393	38.8
	ж	42	23	39	23	23	17	7	-	33	373	39.9
Закута	с	15	8	11	11	32	14	12	2	8	174	49.8
	м	9	6	6	5	13	6	7	1	4	91	47.8
	ж	6	2	5	6	19	8	5	1	4	83	52.0
Замчање	с	2	2	3	8	6	1	2	-	1	30	60.2
	м	1	-	1	5	3	1	-	-	-	14	61.3
	ж	1	2	2	3	3	-	2	-	1	16	59.3
Засад	с	8	7	11	14	8	4	5	1	8	92	47.8
	м	5	2	6	4	6	2	1	1	3	46	47.7
	ж	3	5	5	10	2	2	4	-	5	46	47.9
Јарчујак	с	52	37	26	41	34	23	6	8	67	644	36.7
	м	28	18	8	16	15	9	3	3	27	312	35.6
	ж	24	19	18	25	19	14	3	5	40	332	37.7
Каменица	с	17	8	12	20	11	9	2	5	13	153	44.0
	м	9	6	4	12	4	3	1	2	10	80	40.1
	ж	8	2	8	8	7	6	1	3	3	73	49.0
Камењани	с	16	17	28	16	11	10	8	1	20	232	42.1
	м	7	10	11	7	6	3	3	-	13	114	40.7
	ж	9	7	17	9	5	7	5	1	7	118	43.5
Кованлук	с	161	124	117	129	92	45	22	12	153	1687	38.3
	м	75	65	61	60	46	14	10	4	75	822	38.0
	ж	86	59	56	69	46	31	12	8	78	865	38.6

СТАНОВНИШТВО ПРЕМА ПОЛУ И СТАРОСТИ

Део 1

Назив и тип насеља	Пол	Укупно	Старост										
			0-4	5-9	10-14	15-19	20-24	25-29	30-34	35-39	40-44	45-49	
Ковачи	с	1297	69	50	74	117	114	82	82	95	109	112	
	м	662	34	24	33	60	66	45	43	44	54	53	
	ж	635	35	26	41	57	48	37	39	51	55	59	
Конарево	с	3372	176	195	206	223	234	228	220	205	235	321	
	м	1645	83	96	103	100	118	122	102	102	125	163	
	ж	1727	93	99	103	123	116	106	118	103	110	158	
Краљево	г	с	57411	2796	3124	3369	3909	4323	4218	3775	3658	4129	5026
	м	27681	1458	1618	1729	1978	2119	2093	1825	1735	1922	2353	
	ж	29730	1338	1506	1640	1931	2204	2125	1950	1923	2207	2673	
Лађејци	с	1258	39	65	73	63	66	70	74	76	92	87	
	м	612	15	27	41	26	35	34	37	40	44	51	
	ж	646	24	38	32	37	31	36	37	36	48	36	
Лазац	с	865	35	29	26	41	47	45	31	55	46	69	
	м	424	20	9	10	24	26	23	18	30	20	34	
	ж	441	15	20	16	17	21	22	13	25	26	35	
Лешево	с	324	17	16	21	22	14	23	16	22	25	26	
	м	162	9	6	14	9	5	13	13	9	14	16	
	ж	162	8	10	7	13	9	10	3	13	11	10	
Лозно	с	133	8	5	5	9	4	9	8	7	3	14	
	м	71	7	3	-	6	3	4	5	5	1	7	
	ж	62	1	2	5	3	1	5	3	2	2	7	
Лопатница	с	303	9	14	11	13	12	17	18	14	15	16	
	м	159	7	6	5	6	7	12	12	8	7	6	
	ж	144	2	8	6	7	5	5	6	6	8	10	
Маглич	с	45	1	-	2	-	2	2	2	2	-	3	
	м	24	1	-	-	-	2	1	1	1	-	3	
	ж	21	-	-	2	-	-	1	1	1	-	-	
Матаруге	с	383	13	20	29	25	18	28	21	30	23	38	
	м	187	4	12	13	14	10	12	14	16	9	20	
	ж	196	9	8	16	11	8	16	7	14	14	18	
Матарушка Бања	г	с	2732	125	129	157	158	173	165	151	134	196	220
	м	1301	65	74	84	85	76	80	80	67	91	101	
	ж	1431	60	55	73	73	97	85	71	67	105	119	
Међуречје	с	98	8	7	2	5	4	9	8	6	5	9	
	м	52	4	2	2	2	2	5	5	5	2	4	
	ж	46	4	5	-	3	2	4	3	1	3	5	
Мељаница	с	163	5	6	4	8	11	13	6	11	12	11	
	м	82	2	1	3	3	7	9	4	4	6	6	
	ж	81	3	5	1	5	4	4	2	7	6	5	
Метикош	с	688	47	46	36	34	40	49	51	48	47	58	
	м	347	23	24	20	18	20	23	25	30	26	30	
	ж	341	24	22	16	16	20	26	26	18	21	28	
Милавчићи	с	432	21	13	21	26	24	24	20	28	38	39	
	м	217	10	6	11	10	15	16	6	15	20	20	
	ж	215	11	7	10	16	9	8	14	13	18	19	
Милаковац	с	593	36	19	28	30	45	33	37	28	31	45	
	м	291	18	7	14	13	20	18	23	16	12	21	
	ж	302	18	12	14	17	25	15	14	12	19	24	
Милиће	с	293	7	17	12	18	18	22	12	16	14	33	
	м	147	4	8	6	10	8	14	5	11	8	19	
	ж	146	3	9	6	8	10	8	7	5	6	14	
Милочај	с	1085	56	61	66	45	56	67	65	67	69	87	
	м	542	31	32	35	22	27	28	27	38	31	53	
	ж	543	25	29	31	23	29	39	38	29	38	34	
Мланча	с	260	12	10	14	11	13	25	14	8	13	23	
	м	135	7	6	6	4	6	14	8	6	7	9	
	ж	125	5	4	8	7	7	11	6	2	6	14	
Мрсаћ	с	1350	63	57	80	90	73	90	86	87	90	114	
	м	667	39	30	36	47	39	48	43	45	51	51	
	ж	683	24	27	44	43	34	42	43	42	39	63	

СТАНОВНИШТВО ПРЕМА ПОЛУ И СТАРОСТИ

Део 2

Назив и тип насеља	Пол	Старост							Предшколска деца	Пунолетно становништво	Просечна старост	
		50-54	55-59	60-64	65-69	70-74	75-79	80 и више				непознато
Ковачи	с	98	64	72	70	38	22	21	8	87	1031	37.9
	м	53	35	42	41	14	7	11	3	41	539	38.0
	ж	45	29	30	29	24	15	10	5	46	492	37.8
Конарево	с	221	178	224	198	141	84	50	33	252	2660	38.9
	м	106	95	109	101	59	28	20	13	119	1304	38.6
	ж	115	83	115	97	82	56	30	20	133	1356	39.3
Краљево	с	4521	2881	3349	3364	2430	1480	646	413	3957	45870	38.8
	м	2149	1330	1576	1571	1128	642	254	201	2061	21740	37.9
	ж	2372	1551	1773	1793	1302	838	392	212	1896	24130	39.7
Лађевци	с	70	51	102	101	110	64	37	18	70	1043	44.4
	м	39	28	43	49	44	31	19	9	25	514	44.3
	ж	31	23	59	52	66	33	18	9	45	529	44.5
Лазац	с	58	40	75	94	82	56	30	6	46	749	47.8
	м	37	14	43	39	37	25	13	2	24	369	47.0
	ж	21	26	32	55	45	31	17	4	22	380	48.7
Лешево	с	13	19	17	36	17	14	2	4	23	255	41.1
	м	4	9	5	20	8	5	-	3	11	127	39.9
	ж	9	10	12	16	9	9	2	1	12	128	42.4
Лозно	с	12	6	4	9	14	12	4	-	11	109	45.3
	м	8	3	3	1	7	7	1	-	10	57	42.6
	ж	4	3	1	8	7	5	3	-	1	52	48.4
Лопатница	с	18	14	23	35	34	25	10	5	16	260	48.7
	м	9	8	9	16	18	15	5	3	10	137	47.6
	ж	9	6	14	19	16	10	5	2	6	123	49.9
Маглич	с	3	5	6	5	6	4	2	-	1	42	55.2
	м	-	2	3	2	2	4	2	-	1	23	56.1
	ж	3	3	3	3	4	-	-	-	-	19	54.1
Матаруге	с	29	17	18	30	19	11	9	5	20	307	40.8
	м	15	6	8	15	9	4	4	2	9	153	40.1
	ж	14	11	10	15	10	7	5	3	11	154	41.5
Матарушка Бања	с	196	114	176	196	189	162	85	6	180	2230	43.2
	м	96	50	88	85	77	63	36	3	98	1031	41.3
	ж	100	64	88	111	112	99	49	3	82	1199	44.9
Међуречје	с	8	2	4	5	7	7	2	-	10	78	40.8
	м	5	2	2	4	2	2	2	-	4	43	41.3
	ж	3	-	2	1	5	5	-	-	6	35	40.2
Мељаница	с	17	6	14	18	8	8	1	4	10	141	44.7
	м	8	3	7	9	3	5	-	2	3	74	44.6
	ж	9	3	7	9	5	3	1	2	7	67	44.8
Метикош	с	40	34	52	44	31	18	6	7	67	538	38.8
	м	20	13	29	18	13	10	2	3	37	268	38.0
	ж	20	21	23	26	18	8	4	4	30	270	39.6
Милавчићи	с	25	18	23	39	34	24	12	3	26	360	44.3
	м	17	10	10	18	19	9	5	-	11	183	43.9
	ж	8	8	13	21	15	15	7	3	15	177	44.7
Милаковац	с	38	27	31	42	59	38	26	-	44	494	44.7
	м	20	16	16	20	31	15	11	-	22	245	44.6
	ж	18	11	15	22	28	23	15	-	22	249	44.7
Милиће	с	23	21	15	12	21	18	11	3	17	246	44.1
	м	11	9	7	5	7	9	5	1	9	124	42.6
	ж	12	12	8	7	14	9	6	2	8	122	45.5
Милочај	с	58	50	78	97	75	55	24	9	84	873	42.9
	м	29	23	37	43	45	22	12	7	45	435	42.5
	ж	29	27	41	54	30	33	12	2	39	438	43.3
Мланча	с	20	8	23	19	28	8	7	4	15	219	44.1
	м	14	7	11	8	13	3	3	3	10	114	43.2
	ж	6	1	12	11	15	5	4	1	5	105	45.1
Мрсаћ	с	110	61	78	80	81	58	43	9	80	1100	41.9
	м	58	25	46	29	41	22	14	3	47	533	40.1
	ж	52	36	32	51	40	36	29	6	33	567	43.5

СТАНОВНИШТВО ПРЕМА ПОЛУ И СТАРОСТИ

Део 1

Назив и тип насеља	Пол	Укупно	Старост									
			0-4	5-9	10-14	15-19	20-24	25-29	30-34	35-39	40-44	45-49
Мусина Река	с	274	8	16	11	17	19	14	21	24	19	20
	м	136	2	8	3	10	12	9	10	15	12	7
	ж	138	6	8	8	7	7	5	11	9	7	13
Обрва	с	720	34	40	28	34	31	50	53	44	30	48
	м	366	24	20	10	20	18	20	35	23	15	24
	ж	354	10	20	18	14	13	30	18	21	15	24
Опланићи	с	911	36	31	55	64	53	45	48	51	72	71
	м	461	23	14	29	35	31	25	28	21	35	33
	ж	450	13	17	26	29	22	20	20	30	37	38
Орља Глава	с	131	3	4	7	2	4	6	8	4	8	7
	м	62	2	3	2	2	2	3	6	1	6	2
	ж	69	1	1	5	-	2	3	2	3	2	5
Пекчаница	с	309	4	6	11	20	15	9	13	14	13	27
	м	141	1	3	5	10	7	5	7	7	2	18
	ж	168	3	3	6	10	8	4	6	7	11	9
Петропоље	с	286	11	16	13	8	6	14	18	16	13	13
	м	138	9	7	7	3	3	9	5	10	6	7
	ж	148	2	9	6	5	3	5	13	6	7	6
Печеног	с	460	15	16	23	26	30	22	24	18	33	39
	м	227	8	9	8	14	18	14	12	10	15	23
	ж	233	7	7	15	12	12	8	12	8	18	16
Плана	с	39	-	-	-	-	-	1	1	-	2	3
	м	20	-	-	-	-	-	1	1	-	-	2
	ж	19	-	-	-	-	-	-	-	-	2	1
Полумир	с	309	10	17	15	25	16	27	17	13	23	27
	м	157	5	9	6	10	8	19	9	6	14	14
	ж	152	5	8	9	15	8	8	8	7	9	13
Поповићи	с	300	12	8	16	17	24	15	14	16	20	22
	м	150	5	5	11	9	14	7	7	6	11	14
	ж	150	7	3	5	8	10	8	7	10	9	8
Предоле	с	170	7	6	11	10	6	7	9	8	12	6
	м	81	2	2	6	4	4	4	3	4	9	3
	ж	89	5	4	5	6	2	3	6	4	3	3
Прогорелица	с	902	32	41	48	56	59	49	65	67	64	64
	м	458	15	25	25	35	32	32	32	35	32	30
	ж	444	17	16	23	21	27	17	33	32	32	34
Раваница	с	784	50	47	53	33	50	64	49	36	38	59
	м	385	21	27	21	19	20	28	31	21	16	31
	ж	399	29	20	32	14	30	36	18	15	22	28
Ратина	с	2715	146	139	162	211	207	189	194	159	192	229
	м	1332	72	75	67	96	108	100	98	88	91	119
	ж	1383	74	64	95	115	99	89	96	71	101	110
Река	с	166	8	9	2	5	6	14	9	9	5	13
	м	88	4	3	1	2	3	7	7	7	3	7
	ж	78	4	6	1	3	3	7	2	2	2	6
Рибница	с	2779	152	152	197	167	221	187	185	194	203	241
	м	1367	80	85	100	79	106	104	86	103	89	120
	ж	1412	72	67	97	88	115	83	99	91	114	121
Рођевићи	с	405	13	21	19	15	17	22	30	28	17	24
	м	202	8	9	12	11	5	10	22	13	10	10
	ж	203	5	12	7	4	12	12	8	15	7	14
Рудно	с	302	11	14	16	12	15	16	11	13	17	25
	м	143	3	7	8	6	7	8	6	9	7	14
	ж	159	8	7	8	6	8	8	5	4	10	11
Рудњак	с	278	1	5	12	12	21	15	18	15	18	24
	м	149	1	2	5	5	13	12	13	12	9	12
	ж	129	-	3	7	7	8	3	5	3	9	12
Савово	с	166	4	3	1	8	8	3	7	8	8	9
	м	82	2	1	1	4	4	1	4	6	5	5
	ж	84	2	2	-	4	4	2	3	2	3	4

СТАНОВНИШТВО ПРЕМА ПОЛУ И СТАРОСТИ

Део 2

Назив и тип насеља	Пол	Старост							Предшколска деца	Пунолетно становништво	Просечна старост	
		50-54	55-59	60-64	65-69	70-74	75-79	80 и више				непознато
Мусина Река	с	19	14	18	21	11	16	6	-	15	232	42.5
	м	8	5	11	12	5	4	3	-	5	118	41.6
	ж	11	9	7	9	6	12	3	-	10	114	43.5
Обрва	с	68	33	55	43	51	51	24	3	55	599	44.4
	м	30	17	29	23	27	22	8	1	35	300	43.1
	ж	38	16	26	20	24	29	16	2	20	299	45.7
Опланићи	с	50	43	71	66	60	34	31	30	48	750	43.2
	м	27	17	35	33	25	19	13	18	27	376	41.7
	ж	23	26	36	33	35	15	18	12	21	374	44.7
Орља Глава	с	11	10	18	11	15	6	6	1	4	115	50.6
	м	4	6	8	3	8	2	1	1	2	53	47.3
	ж	7	4	10	8	7	4	5	-	2	62	53.6
Пекчаница	с	30	18	16	40	29	22	17	5	6	278	50.9
	м	15	8	7	13	19	4	9	1	1	127	49.9
	ж	15	10	9	27	10	18	8	4	5	151	51.7
Петропоље	с	20	16	22	38	27	24	10	1	14	240	48.8
	м	11	7	7	19	13	9	6	-	10	114	47.3
	ж	9	9	15	19	14	15	4	1	4	126	50.2
Печенег	с	21	26	29	38	50	29	8	13	18	392	45.7
	м	10	12	15	19	22	8	5	5	10	193	44.2
	ж	11	14	14	19	28	21	3	8	8	199	47.3
Плана	с	2	3	3	6	11	7	-	-	-	39	63.6
	м	1	1	2	4	4	4	-	-	-	20	61.8
	ж	1	2	1	2	7	3	-	-	-	19	65.6
Полумир	с	21	22	17	23	18	13	4	1	15	250	41.5
	м	6	14	10	8	10	6	3	-	8	130	41.5
	ж	15	8	7	15	8	7	1	1	7	120	41.5
Поповићи	с	23	13	18	23	24	22	12	1	15	253	45.4
	м	14	5	7	10	9	10	6	-	6	124	43.4
	ж	9	8	11	13	15	12	6	1	9	129	47.5
Предоле	с	12	9	15	20	17	7	6	2	9	141	46.5
	м	7	2	7	9	9	4	1	1	3	68	46.5
	ж	5	7	8	11	8	3	5	1	6	73	46.6
Прогорелица	с	63	49	61	72	58	32	19	3	40	750	42.4
	м	33	17	32	34	23	14	10	2	21	376	40.5
	ж	30	32	29	38	35	18	9	1	19	374	44.3
Раваница	с	46	50	54	45	40	34	27	9	71	616	40.6
	м	18	31	30	24	15	17	12	3	33	305	41.0
	ж	28	19	24	21	25	17	15	6	38	311	40.2
Ратина	с	179	132	170	127	143	75	40	21	200	2157	38.6
	м	88	67	87	58	64	30	18	6	99	1061	38.3
	ж	91	65	83	69	79	45	22	15	101	1096	39.0
Река	с	11	11	13	13	14	9	10	5	12	145	47.3
	м	6	6	7	6	5	5	7	2	5	79	47.8
	ж	5	5	6	7	9	4	3	3	7	66	46.8
Рибница	с	195	110	158	184	114	56	39	24	210	2182	38.1
	м	112	60	68	83	48	22	15	7	109	1056	37.1
	ж	83	50	90	101	66	34	24	17	101	1126	39.1
Рођевићи	с	32	21	45	38	32	22	8	1	22	342	45.8
	м	11	7	24	22	15	9	4	-	11	166	44.4
	ж	21	14	21	16	17	13	4	1	11	176	47.1
Рудно	с	25	17	27	19	21	25	15	3	16	254	47.0
	м	12	10	12	10	8	9	6	1	6	121	46.1
	ж	13	7	15	9	13	16	9	2	10	133	47.8
Рудњак	с	25	20	18	31	19	11	12	1	3	253	48.0
	м	10	13	10	15	11	2	4	-	2	140	45.8
	ж	15	7	8	16	8	9	8	1	1	113	50.5
Савово	с	12	21	23	15	16	7	5	8	6	153	51.5
	м	7	9	11	7	7	3	2	3	3	75	49.9
	ж	5	12	12	8	9	4	3	5	3	78	53.1

СТАНОВНИШТВО ПРЕМА ПОЛУ И СТАРОСТИ

Део 1

Назив и тип насеља	Пол	Укупно	Старост									
			0-4	5-9	10-14	15-19	20-24	25-29	30-34	35-39	40-44	45-49
Самаила	с	1636	71	76	81	88	86	105	99	95	97	137
	м	816	43	45	41	36	45	53	51	52	52	65
	ж	820	28	31	40	52	41	52	48	43	45	72
Сибница	с	243	10	15	10	14	9	11	16	13	8	15
	м	121	4	5	3	8	5	5	10	6	5	10
	ж	122	6	10	7	6	4	6	6	7	3	5
Сирча	с	1347	45	56	70	86	73	80	79	86	81	110
	м	679	28	34	34	42	39	47	41	49	32	56
	ж	668	17	22	36	44	34	33	38	37	49	54
Станча	с	91	5	1	-	1	9	5	4	2	6	3
	м	45	3	1	-	1	4	2	4	1	2	1
	ж	46	2	-	-	-	5	3	-	1	4	2
Стубал	с	1314	68	56	73	73	79	72	83	88	84	95
	м	668	37	28	41	38	46	37	39	48	54	47
	ж	646	31	28	32	35	33	35	44	40	30	48
Тавник	с	1271	60	59	63	57	67	79	82	87	72	83
	м	630	29	34	28	33	29	38	44	53	45	40
	ж	641	31	25	35	24	38	41	38	34	27	43
Тадење	с	81	1	4	4	4	2	3	6	3	4	4
	м	38	1	2	1	3	-	-	2	3	2	3
	ж	43	-	2	3	1	2	3	4	-	2	1
Тепече	с	195	5	3	3	2	6	11	5	6	7	16
	м	108	3	1	3	1	5	7	4	6	5	8
	ж	87	2	2	-	1	1	4	1	-	2	8
Толишница	с	306	12	14	17	20	17	20	12	18	17	22
	м	169	7	6	10	12	12	11	9	9	10	13
	ж	137	5	8	7	8	5	9	3	9	7	9
Трговиште	с	39	2	-	-	-	3	1	2	2	3	3
	м	19	1	-	-	-	1	1	1	2	2	1
	ж	20	1	-	-	-	2	-	1	-	1	2
Ушће	с	2040	95	117	126	145	134	157	142	127	168	172
	м	1039	48	62	63	77	76	80	73	69	87	93
	ж	1001	47	55	63	68	58	77	69	58	81	79
Цветке	с	1070	48	53	53	63	71	80	60	55	68	86
	м	541	25	30	37	35	34	42	31	28	30	49
	ж	529	23	23	16	28	37	38	29	27	38	37
Церје	с	625	32	27	41	37	47	34	41	39	48	57
	м	325	17	15	25	16	29	22	18	21	24	33
	ж	300	15	12	16	21	18	12	23	18	24	24
Чибуквац	с	1114	50	62	61	78	92	90	81	57	79	105
	м	557	19	38	30	46	50	42	45	26	36	47
	ж	557	31	24	31	32	42	48	36	31	43	58
Чукојевац	с	1204	45	43	62	88	74	62	64	73	81	109
	м	597	19	20	30	58	34	29	34	34	43	60
	ж	607	26	23	32	30	40	33	30	39	38	49
Шумарице	с	544	26	29	33	19	44	36	33	37	24	48
	м	266	14	13	15	10	23	19	10	21	12	20
	ж	278	12	16	18	9	21	17	23	16	12	28
Нови Пазар	с	85996	6861	6960	7398	7457	7065	6552	6085	5952	6098	5782
	м	42502	3562	3592	3812	3831	3443	3102	2896	2877	2974	2894
	ж	43494	3299	3368	3586	3626	3622	3450	3189	3075	3124	2888
Градска	с	54604	4470	4619	4718	4841	4645	4174	3874	3851	4088	3936
	м	26659	2337	2402	2428	2464	2228	1894	1785	1769	1909	1933
	ж	27945	2133	2217	2290	2377	2417	2280	2089	2082	2179	2003
Остала	с	31392	2391	2341	2680	2616	2420	2378	2211	2101	2010	1846
	м	15843	1225	1190	1384	1367	1215	1208	1111	1108	1065	961
	ж	15549	1166	1151	1296	1249	1205	1170	1100	993	945	885

СТАНОВНИШТВО ПРЕМА ПОЛУ И СТАРОСТИ

Део 2

Назив и тип насеља	Пол	Старост							Пред-школска деца	Пуно-летно становништво	Просечна старост	
		50-54	55-59	60-64	65-69	70-74	75-79	80 и више				непознато
Самаила	с	101	89	123	136	131	69	45	7	97	1367	43.9
	м	51	34	67	57	65	34	22	3	58	671	42.9
	ж	50	55	56	79	66	35	23	4	39	696	44.9
Сибница	с	18	12	27	20	16	18	8	3	19	198	45.7
	м	8	7	14	9	8	9	5	-	7	105	47.1
	ж	10	5	13	11	8	9	3	3	12	93	44.3
Сирча	с	110	70	93	88	96	53	43	28	64	1129	43.6
	м	56	36	39	42	51	20	18	15	38	559	41.9
	ж	54	34	54	46	45	33	25	13	26	570	45.2
Станча	с	5	6	4	20	13	4	3	-	5	85	51.6
	м	2	4	1	8	6	3	2	-	3	41	50.1
	ж	3	2	3	12	7	1	1	-	2	44	53.1
Стубал	с	64	68	111	103	94	60	37	6	83	1077	43.1
	м	33	30	56	48	40	26	17	3	44	542	41.6
	ж	31	38	55	55	54	34	20	3	39	535	44.6
Тавник	с	93	60	107	93	87	56	57	9	79	1050	44.2
	м	41	32	53	48	34	23	22	4	42	511	42.9
	ж	52	28	54	45	53	33	35	5	37	539	45.5
Тадење	с	7	7	11	6	7	6	2	-	4	69	48.8
	м	2	3	7	4	2	3	-	-	3	32	48.8
	ж	5	4	4	2	5	3	2	-	1	37	48.7
Тепече	с	14	21	21	28	21	13	8	5	7	184	54.4
	м	6	8	10	13	14	8	4	2	4	101	52.8
	ж	8	13	11	15	7	5	4	3	3	83	56.4
Толишница	с	13	17	29	35	26	6	6	5	15	251	43.6
	м	8	7	18	12	15	4	4	2	8	140	42.7
	ж	5	10	11	23	11	2	2	3	7	111	44.8
Трговиште	с	3	3	1	3	6	6	1	-	2	37	53.1
	м	-	3	1	2	-	4	-	-	1	18	51.0
	ж	3	-	-	1	6	2	1	-	1	19	55.2
Ушће	с	160	105	89	114	94	59	27	9	137	1621	38.7
	м	82	54	43	50	41	23	14	4	71	829	37.8
	ж	78	51	46	64	53	36	13	5	66	792	39.6
Цветке	с	75	45	71	73	77	52	35	5	69	877	42.7
	м	40	22	30	31	40	21	14	2	40	428	40.7
	ж	35	23	41	42	37	31	21	3	29	449	44.8
Церје	с	39	32	30	31	45	21	14	10	40	501	40.5
	м	26	14	12	15	20	8	5	5	19	257	38.7
	ж	13	18	18	16	25	13	9	5	21	244	42.4
Чибуковац	с	100	60	50	53	41	33	12	10	72	899	38.3
	м	56	28	23	22	22	17	5	5	33	447	37.7
	ж	44	32	27	31	19	16	7	5	39	452	38.9
Чукојевац	с	74	51	78	116	90	52	29	13	60	1003	43.7
	м	35	19	34	58	43	27	14	6	25	492	43.1
	ж	39	32	44	58	47	25	15	7	35	511	44.2
Шумарице	с	36	40	45	31	25	21	13	4	38	447	41.4
	м	19	21	22	19	14	7	4	3	18	218	41.3
	ж	17	19	23	12	11	14	9	1	20	229	41.6
Нови Пазар	с	4545	3454	3420	3148	2358	1138	776	947	9677	60244	32.6
	м	2299	1668	1663	1431	1143	535	335	445	5006	29197	32.0
	ж	2246	1786	1757	1717	1215	603	441	502	4671	31047	33.1
Градска	с	3014	2258	2020	1675	1104	520	346	451	6356	37863	31.7
	м	1520	1093	997	767	544	235	141	213	3317	17967	31.1
	ж	1494	1165	1023	908	560	285	205	238	3039	19896	32.2
Остала	с	1531	1196	1400	1473	1254	618	430	496	3321	22381	34.2
	м	779	575	666	664	599	300	194	232	1689	11230	33.7
	ж	752	621	734	809	655	318	236	264	1632	11151	34.8

СТАНОВНИШТВО ПРЕМА ПОЛУ И СТАРОСТИ

Део 1

Назив и тип насеља	Пол	Укупно	Старост									
			0-4	5-9	10-14	15-19	20-24	25-29	30-34	35-39	40-44	45-49
Алуловиће	с	362	17	25	25	18	8	15	36	27	20	19
	м	177	10	9	13	10	3	4	21	16	13	10
	ж	185	7	16	12	8	5	11	15	11	7	9
Бајевица	с	563	56	44	45	64	45	50	40	36	37	32
	м	295	29	22	27	34	27	26	19	18	21	18
	ж	268	27	22	18	30	18	24	21	18	16	14
Бања	с	466	27	29	37	48	46	33	31	31	42	34
	м	224	13	12	19	28	22	14	14	11	21	15
	ж	242	14	17	18	20	24	19	17	20	21	19
Баре	с	36	1	-	-	-	-	2	2	1	2	1
	м	17	-	-	-	-	-	1	2	1	2	1
	ж	19	1	-	-	-	-	1	-	-	-	-
Батњик	с	58	1	3	9	-	1	1	3	6	5	-
	м	25	-	-	3	-	1	-	-	5	2	-
	ж	33	1	3	6	-	-	1	3	1	3	-
Бекова	с	116	1	2	2	2	5	6	10	7	4	7
	м	66	1	1	-	2	2	6	6	6	3	3
	ж	50	-	1	2	-	3	-	4	1	1	4
Беле Воде	с	872	54	61	74	65	88	68	66	59	43	42
	м	447	29	32	41	33	49	43	27	31	18	14
	ж	425	25	29	33	32	39	25	39	28	25	28
Ботуровина	с	218	13	18	21	13	12	15	16	18	15	8
	м	114	5	8	14	6	8	12	5	14	8	5
	ж	104	8	10	7	7	4	3	11	4	7	3
Брђани	с	195	23	21	13	10	13	14	15	14	7	9
	м	95	9	13	5	5	7	7	7	9	3	5
	ж	100	14	8	8	5	6	7	8	5	4	4
Брестово	с	5	-	-	-	-	-	-	1	1	-	-
	м	3	-	-	-	-	-	-	1	1	-	-
	ж	2	-	-	-	-	-	-	-	-	-	-
Варево	с	501	48	31	54	48	41	34	34	38	46	31
	м	264	29	18	29	29	22	18	12	18	21	22
	ж	237	19	13	25	19	19	16	22	20	25	9
Вевер	с	18	2	-	-	-	1	1	1	1	-	-
	м	10	1	-	-	-	1	-	1	1	-	-
	ж	8	1	-	-	-	-	1	-	-	-	-
Видово	с	90	10	4	3	2	9	8	2	5	2	6
	м	46	6	-	2	2	3	6	1	5	1	3
	ж	44	4	4	1	-	6	2	1	-	1	3
Витковиће	с	30	1	-	1	1	3	-	-	4	1	3
	м	14	-	-	1	-	1	-	-	3	1	1
	ж	16	1	-	-	1	2	-	-	1	-	2
Војковиће	с	36	-	2	1	-	2	1	-	3	2	1
	м	19	-	1	-	-	2	-	-	3	2	1
	ж	17	-	1	1	-	-	1	-	-	-	-
Војниће	с	115	6	4	12	11	8	9	8	-	7	6
	м	62	3	2	7	8	5	6	3	-	3	3
	ж	53	3	2	5	3	3	3	5	-	4	3
Врановина	с	329	11	15	21	15	9	16	23	21	18	22
	м	176	5	10	13	5	8	10	11	14	12	13
	ж	153	6	5	8	10	1	6	12	7	6	9
Вучиниће	с	245	13	12	11	12	11	18	13	16	9	9
	м	123	7	7	6	7	5	7	5	9	5	4
	ж	122	6	5	5	5	6	11	8	7	4	5
Вучја Локва	с	15	-	-	-	1	3	-	-	-	2	-
	м	10	-	-	-	-	3	-	-	-	1	-
	ж	5	-	-	-	1	-	-	-	-	1	-
Голице	с	64	2	2	3	6	2	2	4	4	4	4
	м	33	-	-	1	4	2	1	2	4	1	2
	ж	31	2	2	2	2	-	1	2	-	3	2

СТАНОВНИШТВО ПРЕМА ПОЛУ И СТАРОСТИ

Део 2

Назив и тип насеља	Пол	Старост							Предшколска деца	Пунолетно становништво	Просечна старост	
		50-54	55-59	60-64	65-69	70-74	75-79	80 и више				непознато
Алуловиће	с	22	19	30	28	30	10	10	3	28	283	42.4
	м	10	10	14	10	13	3	5	3	16	137	41.1
	ж	12	9	16	18	17	7	5	-	12	146	43.6
Бајевица	с	21	21	16	21	13	8	4	10	75	383	30.5
	м	12	10	7	13	4	4	1	3	39	202	29.7
	ж	9	11	9	8	9	4	3	7	36	181	31.3
Бања	с	30	19	15	18	12	8	4	2	41	345	34.0
	м	15	12	7	11	3	5	2	-	21	168	34.0
	ж	15	7	8	7	9	3	2	2	20	177	33.9
Баре	с	1	5	5	5	7	2	2	-	1	35	58.4
	м	-	1	3	2	3	1	-	-	-	17	55.0
	ж	1	4	2	3	4	1	2	-	1	18	61.4
Батњик	с	5	2	4	9	1	2	3	3	3	45	44.2
	м	2	1	2	3	1	2	-	3	-	22	47.3
	ж	3	1	2	6	-	-	3	-	3	23	42.2
Бекова	с	10	6	14	17	15	3	5	-	2	110	52.3
	м	8	-	6	10	7	3	2	-	2	63	50.3
	ж	2	6	8	7	8	-	3	-	-	47	54.9
Беле Воде	с	39	38	46	41	33	10	14	31	82	643	34.4
	м	23	19	21	26	15	6	7	13	42	323	33.9
	ж	16	19	25	15	18	4	7	18	40	320	35.0
Ботуровина	с	10	8	8	19	16	5	3	-	20	157	37.3
	м	6	4	4	8	6	-	1	-	8	83	35.0
	ж	4	4	4	11	10	5	2	-	12	74	39.8
Брђани	с	9	8	7	13	6	3	-	10	35	131	31.8
	м	3	3	2	7	4	2	-	4	16	66	32.2
	ж	6	5	5	6	2	1	-	6	19	65	31.4
Брестово	с	-	-	-	1	-	1	-	1	-	5	53.3
	м	-	-	-	-	-	-	-	1	-	3	34.0
	ж	-	-	-	1	-	1	-	-	-	2	72.5
Варево	с	24	15	15	8	14	6	7	7	56	343	31.2
	м	10	8	8	2	9	2	3	4	34	176	30.0
	ж	14	7	7	6	5	4	4	3	22	167	32.7
Вевер	с	2	3	1	1	2	3	-	-	2	16	50.4
	м	1	2	-	-	2	1	-	-	1	9	48.4
	ж	1	1	1	1	-	2	-	-	1	7	53.0
Видово	с	5	4	7	15	4	2	1	1	12	73	40.9
	м	3	2	3	6	1	-	1	1	6	38	38.6
	ж	2	2	4	9	3	2	-	-	6	35	43.2
Витковиће	с	1	-	2	3	1	1	8	-	1	28	54.7
	м	1	-	-	2	1	-	3	-	-	13	53.6
	ж	-	-	2	1	-	1	5	-	1	15	55.6
Војковиће	с	1	3	3	5	6	3	2	1	1	33	55.1
	м	1	-	1	3	3	-	1	1	-	18	51.2
	ж	-	3	2	2	3	3	1	-	1	15	59.3
Војниће	с	9	11	3	5	10	3	3	-	6	86	39.0
	м	5	6	1	3	6	-	1	-	3	45	36.7
	ж	4	5	2	2	4	3	2	-	3	41	41.8
Врановина	с	24	12	23	29	42	19	9	-	18	273	46.4
	м	13	6	12	11	20	8	5	-	9	146	44.5
	ж	11	6	11	18	22	11	4	-	9	127	48.6
Вучиниће	с	10	21	17	28	25	13	6	1	18	204	45.4
	м	9	7	9	12	10	9	4	1	10	100	45.2
	ж	1	14	8	16	15	4	2	-	8	104	45.5
Вучја Локва	с	3	-	-	3	3	-	-	-	-	14	49.3
	м	3	-	-	1	2	-	-	-	-	10	47.7
	ж	-	-	-	2	1	-	-	-	-	4	52.5
Голице	с	3	1	6	4	9	6	1	1	3	54	47.4
	м	2	-	3	3	4	4	-	-	-	30	49.0
	ж	1	1	3	1	5	2	1	1	3	24	45.5

СТАНОВНИШТВО ПРЕМА ПОЛУ И СТАРОСТИ

Део 1

Назив и тип насеља	Пол	Укупно	Старост									
			0-4	5-9	10-14	15-19	20-24	25-29	30-34	35-39	40-44	45-49
Горња Тушимља	с	33	1	1	4	-	1	2	-	2	4	-
	м	15	1	1	1	-	-	1	-	2	2	-
	ж	18	-	-	3	-	1	1	-	-	2	-
Гошево	с	50	2	3	1	1	3	4	1	1	6	1
	м	27	-	3	1	-	2	3	-	1	4	1
	ж	23	2	-	-	1	1	1	1	-	2	-
Грађановиће	с	19	-	-	-	-	-	-	2	-	1	1
	м	10	-	-	-	-	-	-	2	-	1	-
	ж	9	-	-	-	-	-	-	-	-	-	1
Грачане	с	28	-	-	-	1	2	-	1	1	-	5
	м	12	-	-	-	1	1	-	1	1	-	2
	ж	16	-	-	-	-	1	-	-	-	-	3
Грубетиће	с	259	18	16	15	16	8	17	19	28	12	7
	м	125	6	7	8	7	2	8	11	21	9	5
	ж	134	12	9	7	9	6	9	8	7	3	2
Дежева	с	238	12	8	21	23	20	12	11	21	22	24
	м	115	6	5	9	7	12	4	7	10	12	9
	ж	123	6	3	12	16	8	8	4	11	10	15
Дојиновиће	с	120	3	7	5	4	6	7	2	11	5	9
	м	59	-	2	2	2	3	4	1	8	4	2
	ж	61	3	5	3	2	3	3	1	3	1	7
Долац	с	87	3	4	7	4	2	4	6	8	7	1
	м	48	3	3	6	3	1	2	3	4	5	1
	ж	39	-	1	1	1	1	2	3	4	2	-
Долђани	с	89	2	1	5	7	4	11	9	5	6	5
	м	59	2	1	2	5	3	11	8	5	4	2
	ж	30	-	-	3	2	1	-	1	-	2	3
Драгочево	с	112	9	12	4	1	6	12	11	5	5	3
	м	61	5	7	-	-	2	8	9	4	4	1
	ж	51	4	5	4	1	4	4	2	1	1	2
Драмиће	с	80	2	3	3	4	2	3	1	4	4	5
	м	43	2	1	2	3	1	2	-	2	3	3
	ж	37	-	2	1	1	1	1	1	2	1	2
Жуњевиће	с	211	12	12	4	10	9	19	15	14	8	4
	м	116	5	6	2	5	7	13	13	11	7	3
	ж	95	7	6	2	5	2	6	2	3	1	1
Забрђе	с	49	2	1	1	6	3	6	3	1	2	1
	м	27	1	1	1	1	2	4	2	-	1	-
	ж	22	1	-	-	5	1	2	1	1	1	1
Златаре	с	12	-	-	-	-	1	1	1	1	-	-
	м	6	-	-	-	-	1	1	1	1	-	-
	ж	6	-	-	-	-	-	-	-	-	-	-
Иванча	с	813	93	67	89	83	55	76	48	70	69	34
	м	397	46	38	43	45	24	36	19	30	38	19
	ж	416	47	29	46	38	31	40	29	40	31	15
Избице	с	1949	165	146	170	181	180	161	121	125	124	149
	м	975	85	72	80	94	97	77	58	71	53	83
	ж	974	80	74	90	87	83	84	63	54	71	66
Јабланица	с	27	-	-	-	-	-	2	2	1	-	1
	м	13	-	-	-	-	-	1	2	1	-	1
	ж	14	-	-	-	-	-	1	-	-	-	-
Јавор	с	18	-	-	-	-	1	2	-	1	2	-
	м	12	-	-	-	-	1	2	-	1	2	-
	ж	6	-	-	-	-	-	-	-	-	-	-
Јанча	с	332	13	26	23	21	20	22	15	19	20	17
	м	174	8	12	15	16	8	13	9	11	9	10
	ж	158	5	14	8	5	12	9	6	8	11	7
Јова	с	21	-	-	-	-	1	1	-	-	-	-
	м	11	-	-	-	-	1	1	-	-	-	-
	ж	10	-	-	-	-	-	-	-	-	-	-

СТАНОВНИШТВО ПРЕМА ПОЛУ И СТАРОСТИ

Део 2

Назив и тип насеља	Пол	Старост							Предшколска деца	Пунолетно становништво	Просечна старост	
		50-54	55-59	60-64	65-69	70-74	75-79	80 и више				непознато
Горња Тушимља	С	2	-	3	7	4	2	-	-	1	27	48.3
	М	1	-	1	3	1	1	-	-	1	12	45.2
	Ж	1	-	2	4	3	1	-	-	-	15	50.8
Гошево	С	4	4	4	6	4	1	1	3	2	44	45.8
	М	2	1	2	3	4	-	-	-	-	23	44.2
	Ж	2	3	2	3	-	1	1	3	2	21	47.9
Грађановиће	С	1	-	2	7	2	3	-	-	-	19	62.3
	М	1	-	-	4	2	-	-	-	-	10	57.2
	Ж	-	-	2	3	-	3	-	-	-	9	68.1
Грачане	С	1	1	-	5	5	-	2	4	-	28	56.9
	М	1	-	-	2	2	-	-	1	-	12	49.8
	Ж	-	1	-	3	3	-	2	3	-	16	62.9
Грубетиће	С	11	8	23	17	19	14	5	6	26	203	40.6
	М	3	3	9	6	8	7	2	3	10	101	40.3
	Ж	8	5	14	11	11	7	3	3	16	102	41.0
Дежева	С	14	7	3	13	10	10	6	1	14	180	37.8
	М	11	4	-	6	3	4	5	1	8	90	38.5
	Ж	3	3	3	7	7	6	1	-	6	90	37.1
Дојиновиће	С	5	3	10	16	13	6	4	4	6	102	47.4
	М	2	2	6	4	7	5	2	3	1	54	49.4
	Ж	3	1	4	12	6	1	2	1	5	48	45.6
Долац	С	5	8	10	2	6	3	7	-	5	69	45.2
	М	1	4	4	1	3	-	4	-	4	33	39.9
	Ж	4	4	6	1	3	3	3	-	1	36	51.7
Дољани	С	3	1	3	6	7	5	4	5	3	79	42.4
	М	2	-	2	2	3	2	2	3	3	52	37.2
	Ж	1	1	1	4	4	3	2	2	-	27	52.9
Драгочево	С	6	7	7	5	6	7	4	2	16	86	39.2
	М	3	4	3	2	1	4	3	1	9	49	38.6
	Ж	3	3	4	3	5	3	1	1	7	37	40.0
Драмиће	С	3	3	10	12	14	5	2	-	4	68	52.1
	М	1	2	4	5	8	3	1	-	3	35	50.2
	Ж	2	1	6	7	6	2	1	-	1	33	54.3
Жуњевиће	С	11	12	21	20	14	14	8	4	15	178	45.0
	М	6	6	5	6	9	6	5	1	6	101	42.5
	Ж	5	6	16	14	5	8	3	3	9	77	48.2
Забрђе	С	4	2	3	3	3	3	-	5	2	42	40.8
	М	3	1	2	2	2	2	-	2	1	23	42.8
	Ж	1	1	1	1	1	1	-	3	1	19	38.2
Златаре	С	1	-	3	2	1	-	1	-	-	12	54.2
	М	-	-	1	-	-	-	1	-	-	6	44.5
	Ж	1	-	2	2	1	-	-	-	-	6	63.8
Иванча	С	28	20	25	22	18	5	5	6	125	506	28.6
	М	13	8	15	9	8	2	2	2	66	238	28.0
	Ж	15	12	10	13	10	3	3	4	59	268	29.3
Избице	С	86	70	71	69	63	19	25	24	217	1364	32.2
	М	39	33	38	25	33	10	14	13	109	686	32.0
	Ж	47	37	33	44	30	9	11	11	108	678	32.4
Јабланица	С	1	2	4	4	7	3	-	-	-	27	60.5
	М	1	-	1	-	4	2	-	-	-	13	56.7
	Ж	-	2	3	4	3	1	-	-	-	14	63.9
Јавор	С	-	-	3	6	3	-	-	-	-	18	55.4
	М	-	-	2	2	2	-	-	-	-	12	49.9
	Ж	-	-	1	4	1	-	-	-	-	6	66.3
Јанча	С	20	15	24	25	25	12	8	7	20	260	40.9
	М	11	8	10	11	12	4	3	4	11	130	38.2
	Ж	9	7	14	14	13	8	5	3	9	130	43.9
Јова	С	3	1	5	4	3	1	2	-	-	21	62.6
	М	2	1	1	4	-	1	-	-	-	11	56.5
	Ж	1	-	4	-	3	-	2	-	-	10	69.4

СТАНОВНИШТВО ПРЕМА ПОЛУ И СТАРОСТИ

Део 1

Назив и тип насеља	Пол	Укупно	Старост									
			0-4	5-9	10-14	15-19	20-24	25-29	30-34	35-39	40-44	45-49
Кашаљ	с	35	2	-	-	1	-	-	2	3	2	2
	м	20	1	-	-	1	-	-	2	2	1	2
	ж	15	1	-	-	-	-	-	-	1	1	-
Ковачево	с	243	10	9	15	19	11	15	17	13	11	10
	м	127	5	2	9	11	7	7	12	6	5	7
	ж	116	5	7	6	8	4	8	5	7	6	3
Кожље	с	618	51	54	48	64	62	41	44	40	29	35
	м	326	31	26	30	34	29	22	23	17	15	21
	ж	292	20	28	18	30	33	19	21	23	14	14
Копривница	с	12	-	-	-	-	-	-	1	2	-	-
	м	6	-	-	-	-	-	-	1	2	-	-
	ж	6	-	-	-	-	-	-	-	-	-	-
Косуриће	с	125	5	1	7	-	6	5	7	2	6	4
	м	66	1	1	4	-	3	4	5	2	3	3
	ж	59	4	-	3	-	3	1	2	-	3	1
Крушево	с	486	56	50	40	36	41	55	46	27	19	13
	м	235	28	27	15	17	21	24	21	16	11	3
	ж	251	28	23	25	19	20	31	25	11	8	10
Кузмичево	с	133	6	1	4	6	5	12	6	6	2	6
	м	69	3	1	3	3	1	11	1	5	2	5
	ж	64	3	-	1	3	4	1	5	1	-	1
Леча	с	319	21	15	12	29	22	25	31	25	19	19
	м	167	11	5	8	16	9	16	18	14	10	10
	ж	152	10	10	4	13	13	9	13	11	9	9
Лопужње	с	70	-	-	-	-	3	3	1	5	5	1
	м	38	-	-	-	-	2	2	1	5	5	-
	ж	32	-	-	-	-	1	1	-	-	-	1
Лукаре	с	489	36	30	54	39	46	40	37	36	35	20
	м	248	14	10	23	23	31	23	19	16	18	12
	ж	241	22	20	31	16	15	17	18	20	17	8
Лукарско Гошево	с	850	78	84	94	65	64	66	74	50	58	34
	м	399	31	40	45	27	29	24	38	24	31	22
	ж	451	47	44	49	38	35	42	36	26	27	12
Лукоцрево	с	186	9	11	8	12	20	16	13	10	10	13
	м	91	5	4	2	9	9	6	10	7	6	6
	ж	95	4	7	6	3	11	10	3	3	4	7
Мишчиће	с	231	10	24	20	13	9	14	19	23	21	11
	м	117	4	9	10	5	6	10	8	11	13	8
	ж	114	6	15	10	8	3	4	11	12	8	3
Мур	с	3407	274	308	352	366	296	282	232	237	249	205
	м	1745	145	167	193	198	147	140	112	115	123	108
	ж	1662	129	141	159	168	149	142	120	122	126	97
Мухово	с	545	47	41	58	51	45	39	38	31	37	25
	м	266	25	19	25	24	23	17	19	20	15	13
	ж	279	22	22	33	27	22	22	19	11	22	12
Неготинац	с	26	-	-	-	-	1	1	2	1	1	-
	м	13	-	-	-	-	1	1	1	1	1	-
	ж	13	-	-	-	-	-	-	1	-	-	-
Нови Пазар	с	54604	4470	4619	4718	4841	4645	4174	3874	3851	4088	3936
	м	26659	2337	2402	2428	2464	2228	1894	1785	1769	1909	1933
	ж	27945	2133	2217	2290	2377	2417	2280	2089	2082	2179	2003
Одојевиће	с	50	-	-	1	1	1	1	4	5	2	3
	м	29	-	-	1	1	1	1	4	2	2	2
	ж	21	-	-	-	-	-	-	-	3	-	1
Окосе	с	36	-	-	-	1	1	3	1	-	1	2
	м	18	-	-	-	-	1	3	-	-	1	1
	ж	18	-	-	-	1	-	-	1	-	-	1
Осаоница	с	284	15	14	17	12	10	17	25	17	13	19
	м	145	9	9	7	7	6	10	16	11	9	13
	ж	139	6	5	10	5	4	7	9	6	4	6

СТАНОВНИШТВО ПРЕМА ПОЛУ И СТАРОСТИ

Део 2

Назив и тип насеља	Пол	Старост							Предшколска деца	Пунолетно становништво	Просечна старост	
		50-54	55-59	60-64	65-69	70-74	75-79	80 и више				непознато
Кашаљ	с	1	3	2	2	10	3	2	-	2	33	56.9
	м	1	1	1	1	5	2	-	-	1	19	52.9
	ж	-	2	1	1	5	1	2	-	1	14	62.2
Ковачево	с	16	15	23	17	22	12	6	2	14	199	43.6
	м	9	4	17	5	12	5	3	1	6	105	43.0
	ж	7	11	6	12	10	7	3	1	8	94	44.4
Кожље	с	23	30	26	20	11	8	2	30	70	430	30.8
	м	10	12	14	12	5	6	2	17	40	223	30.6
	ж	13	18	12	8	6	2	-	13	30	207	31.0
Копривница	с	1	-	2	1	4	-	1	-	-	12	60.8
	м	-	-	1	-	2	-	-	-	-	6	53.2
	ж	1	-	1	1	2	-	1	-	-	6	68.3
Косуриће	с	8	9	19	17	12	10	6	1	5	112	53.1
	м	4	2	9	10	8	4	2	1	1	60	51.8
	ж	4	7	10	7	4	6	4	-	4	52	54.5
Крушево	с	20	16	14	26	13	5	2	7	77	315	29.4
	м	9	9	7	16	6	3	1	1	40	154	30.1
	ж	11	7	7	10	7	2	1	6	37	161	28.7
Кузмичево	с	6	14	15	20	14	7	2	1	6	117	49.7
	м	-	7	7	9	8	3	-	-	3	59	46.7
	ж	6	7	8	11	6	4	2	1	3	58	52.9
Леча	с	12	13	13	24	16	13	6	4	24	249	38.5
	м	5	5	6	16	8	6	2	2	11	130	38.3
	ж	7	8	7	8	8	7	4	2	13	119	38.8
Лопужње	с	5	1	11	15	13	2	3	2	-	70	58.7
	м	3	-	5	5	8	1	1	-	-	38	54.9
	ж	2	1	6	10	5	1	2	2	-	32	63.5
Лукаре	с	19	16	17	14	18	10	5	17	47	346	32.3
	м	8	9	8	6	9	7	2	10	18	188	33.1
	ж	11	7	9	8	9	3	3	7	29	158	31.4
Лукарско Гошево	с	31	32	27	33	22	21	13	4	112	553	31.2
	м	13	13	16	12	14	11	6	3	43	266	32.3
	ж	18	19	11	21	8	10	7	1	69	287	30.2
Лукоцрево	с	10	6	15	12	8	9	3	1	14	151	39.4
	м	6	-	7	6	3	4	1	-	8	75	38.1
	ж	4	6	8	6	5	5	2	1	6	76	40.6
Мишчиће	с	13	9	8	11	15	5	1	5	19	168	36.3
	м	6	3	4	6	11	-	1	2	6	89	38.0
	ж	7	6	4	5	4	5	-	3	13	79	34.6
Мур	с	146	123	94	80	58	23	26	56	405	2244	29.5
	м	75	60	54	37	24	7	13	27	216	1121	28.8
	ж	71	63	40	43	34	16	13	29	189	1123	30.2
Мухово	с	18	28	22	19	17	7	8	14	66	366	31.8
	м	9	16	10	9	8	4	3	7	32	180	32.1
	ж	9	12	12	10	9	3	5	7	34	186	31.6
Неголинац	с	-	2	6	7	3	2	-	-	-	26	58.6
	м	-	1	2	3	1	1	-	-	-	13	53.6
	ж	-	1	4	4	2	1	-	-	-	13	63.7
Нови Пазар	с	3014	2258	2020	1675	1104	520	346	451	6356	37863	31.7
	м	1520	1093	997	767	544	235	141	213	3317	17967	31.1
	ж	1494	1165	1023	908	560	285	205	238	3039	19896	32.2
Одојевиће	с	5	2	10	6	4	3	1	1	-	48	53.9
	м	3	-	6	1	2	2	-	1	-	27	48.6
	ж	2	2	4	5	2	1	1	-	-	21	61.1
Окосе	с	7	3	8	4	2	-	2	1	-	36	55.3
	м	3	2	4	2	-	-	-	1	-	18	50.4
	ж	4	1	4	2	2	-	2	-	-	18	59.9
Осаоница	с	18	12	24	23	27	10	8	3	20	233	43.7
	м	8	7	7	8	14	4	-	-	13	117	40.0
	ж	10	5	17	15	13	6	8	3	7	116	47.6

СТАНОВНИШТВО ПРЕМА ПОЛУ И СТАРОСТИ

Део 1

Назив и тип насеља	Пол	Укупно	Старост									
			0-4	5-9	10-14	15-19	20-24	25-29	30-34	35-39	40-44	45-49
Осоје	с	966	95	88	100	91	80	84	80	70	67	52
	м	465	45	47	42	43	36	45	34	40	30	23
	ж	501	50	41	58	48	44	39	46	30	37	29
Охоље	с	179	17	16	18	11	23	14	9	14	13	9
	м	98	11	10	10	3	17	7	5	6	6	5
	ж	81	6	6	8	8	6	7	4	8	7	4
Павље	с	178	11	9	3	8	10	11	8	9	10	6
	м	91	7	3	-	5	7	6	5	8	6	1
	ж	87	4	6	3	3	3	5	3	1	4	5
Паралово	с	982	111	118	117	83	80	74	79	80	66	43
	м	488	59	56	63	45	34	33	39	36	34	24
	ж	494	52	62	54	38	46	41	40	44	32	19
Пасји Поток	с	42	-	-	-	2	1	3	1	1	4	7
	м	22	-	-	-	1	1	3	1	1	3	3
	ж	20	-	-	-	1	-	-	-	-	1	4
Пиларета	с	26	-	2	-	2	1	1	1	1	-	3
	м	13	-	2	-	1	-	-	1	1	-	2
	ж	13	-	-	-	1	1	1	-	-	-	1
Побрђе	с	2176	219	184	234	207	201	179	164	140	128	132
	м	1067	111	97	118	111	86	78	79	65	66	58
	ж	1109	108	87	116	96	115	101	85	75	62	74
Пожега	с	523	37	48	53	56	39	44	30	42	30	34
	м	256	19	25	30	22	18	22	16	16	19	18
	ж	267	18	23	23	34	21	22	14	26	11	16
Пожежина	с	251	17	16	8	20	18	14	13	18	19	21
	м	126	11	8	2	11	9	8	9	11	10	12
	ж	125	6	8	6	9	9	6	4	7	9	9
Полокце	с	117	2	6	6	5	5	6	8	7	2	10
	м	58	1	5	3	2	3	5	3	6	2	7
	ж	59	1	1	3	3	2	1	5	1	-	3
Попе	с	83	1	1	-	-	4	5	3	4	1	3
	м	39	1	-	-	-	2	2	3	3	1	1
	ж	44	-	1	-	-	2	3	-	1	-	2
Постење	с	3471	217	243	295	359	320	271	251	247	299	316
	м	1769	117	130	156	176	163	138	123	109	153	166
	ж	1702	100	113	139	183	157	133	128	138	146	150
Прђенова	с	159	11	8	13	10	11	8	13	11	14	12
	м	83	6	6	6	5	8	4	6	7	6	7
	ж	76	5	2	7	5	3	4	7	4	8	5
Пуста Тушимља	с	53	-	1	3	2	-	3	2	4	5	1
	м	29	-	1	3	-	-	2	2	3	4	-
	ж	24	-	-	-	2	-	1	-	1	1	1
Пустовлах	с	28	2	2	-	-	-	1	4	2	-	-
	м	16	2	1	-	-	-	-	3	2	-	-
	ж	12	-	1	-	-	-	1	1	-	-	-
Радаљица	с	152	7	4	2	3	7	6	9	11	5	3
	м	80	5	1	1	2	3	5	7	9	5	2
	ж	72	2	3	1	1	4	1	2	2	-	1
Рајетиће	с	63	2	3	2	-	-	3	4	-	2	1
	м	36	2	1	2	-	-	2	3	-	2	1
	ж	27	-	2	-	-	-	1	1	-	-	-
Рајковиће	с	29	-	2	3	1	-	-	-	3	-	1
	м	11	-	1	1	-	-	-	-	1	-	1
	ж	18	-	1	2	1	-	-	-	2	-	-
Рајчиновиће	с	537	41	54	53	51	38	49	32	43	32	30
	м	260	17	24	32	29	15	24	13	20	21	13
	ж	277	24	30	21	22	23	25	19	23	11	17
Рајчиновићка Трнава	с	208	19	7	9	12	17	12	14	8	13	18
	м	102	10	4	6	7	7	8	5	5	4	8
	ж	106	9	3	3	5	10	4	9	3	9	10

СТАНОВНИШТВО ПРЕМА ПОЛУ И СТАРОСТИ

Део 2

Назив и тип насеља	Пол	Старост							Предшколска деца	Пунолетно становништво	Просечна старост	
		50-54	55-59	60-64	65-69	70-74	75-79	80 и више				непознато
Осоје	с	51	33	24	22	9	8	2	10	130	625	28.6
	м	29	19	11	8	5	3	1	4	64	303	28.8
	ж	22	14	13	14	4	5	1	6	66	322	28.5
Охоље	с	9	3	2	7	5	4	2	3	22	119	30.4
	м	6	1	1	3	3	2	1	1	15	64	29.1
	ж	3	2	1	4	2	2	1	2	7	55	32.1
Павље	с	12	5	18	30	18	2	4	4	17	150	45.7
	м	6	4	7	12	8	1	2	3	9	78	43.2
	ж	6	1	11	18	10	1	2	1	8	72	48.3
Паралово	с	23	32	33	21	15	4	2	1	153	582	26.9
	м	14	13	19	8	7	2	1	1	78	283	26.6
	ж	9	19	14	13	8	2	1	-	75	299	27.2
Пасји Поток	с	1	2	3	4	4	5	3	1	-	41	54.9
	м	1	1	2	1	-	2	2	-	-	21	49.0
	ж	-	1	1	3	4	3	1	1	-	20	61.7
Пиларета	с	-	2	2	5	-	2	1	3	1	22	48.8
	м	-	-	1	3	-	1	-	1	1	10	45.1
	ж	-	2	1	2	-	1	1	2	-	12	53.0
Побрђе	с	93	68	64	60	42	22	16	23	288	1407	29.3
	м	51	37	27	35	20	8	11	9	148	667	29.1
	ж	42	31	37	25	22	14	5	14	140	740	29.4
Пожега	с	27	18	24	14	17	5	4	1	58	346	31.5
	м	14	9	11	6	6	4	1	-	33	164	31.1
	ж	13	9	13	8	11	1	3	1	25	182	32.0
Пожежина	с	10	10	24	11	21	7	4	-	23	197	39.9
	м	6	6	5	6	9	3	-	-	15	97	37.1
	ж	4	4	19	5	12	4	4	-	8	100	42.8
Полокце	с	8	7	7	15	16	2	2	3	6	101	46.8
	м	2	2	4	5	7	-	-	1	4	48	41.5
	ж	6	5	3	10	9	2	2	2	2	53	52.0
Попе	с	3	4	12	12	12	11	2	5	1	81	57.7
	м	2	2	5	5	5	5	-	2	1	38	54.6
	ж	1	2	7	7	7	6	2	3	-	43	60.5
Постење	с	232	110	81	77	61	28	22	42	307	2505	31.9
	м	126	58	43	32	30	19	8	22	160	1275	31.7
	ж	106	52	38	45	31	9	14	20	147	1230	32.0
Прђенова	с	4	8	9	8	9	6	4	-	12	123	38.5
	м	3	2	4	3	3	4	3	-	7	63	36.8
	ж	1	6	5	5	6	2	1	-	5	60	40.3
Пуста Тушимља	с	3	1	2	6	9	4	2	5	-	47	52.4
	м	1	-	2	1	2	2	1	5	-	25	44.6
	ж	2	1	-	5	7	2	1	-	-	22	60.2
Пустовлах	с	3	1	6	2	3	2	-	-	3	24	48.3
	м	2	-	2	2	2	-	-	-	2	13	43.7
	ж	1	1	4	-	1	2	-	-	1	11	54.4
Радаљица	с	9	11	24	17	11	12	2	9	10	137	50.0
	м	3	5	10	5	7	7	-	3	6	71	46.9
	ж	6	6	14	12	4	5	2	6	4	66	53.8
Рајетиће	с	1	2	9	12	9	6	5	2	3	56	57.0
	м	1	-	3	6	5	3	4	1	2	31	54.3
	ж	-	2	6	6	4	3	1	1	1	25	60.7
Рајковиће	с	1	-	2	4	8	2	2	-	1	23	53.7
	м	1	-	1	2	2	1	-	-	1	9	51.9
	ж	-	-	1	2	6	1	2	-	-	14	54.8
Рајчиновиће	с	24	22	15	18	12	5	6	12	62	361	30.8
	м	13	11	6	8	6	3	2	3	25	171	30.6
	ж	11	11	9	10	6	2	4	9	37	190	31.1
Рајчиновићка Трнава	с	6	5	15	22	19	7	4	1	21	163	41.4
	м	4	3	5	11	8	5	2	-	11	77	40.3
	ж	2	2	10	11	11	2	2	1	10	86	42.5

СТАНОВНИШТВО ПРЕМА ПОЛУ И СТАРОСТИ

Део 1

Назив и тип насеља	Пол	Укупно	Старост									
			0-4	5-9	10-14	15-19	20-24	25-29	30-34	35-39	40-44	45-49
Раковац	с	21	1	-	-	-	2	-	-	1	-	2
	м	10	-	-	-	-	1	-	-	1	-	1
	ж	11	1	-	-	-	1	-	-	-	-	1
Раст	с	51	3	5	1	2	-	7	4	1	4	1
	м	28	2	3	1	1	-	4	3	1	3	-
	ж	23	1	2	-	1	-	3	1	-	1	1
Себечево	с	897	77	69	94	67	66	75	72	54	38	49
	м	450	45	34	51	40	30	30	38	27	22	22
	ж	447	32	35	43	27	36	45	34	27	16	27
Ситнице	с	778	87	66	67	59	52	60	61	56	52	46
	м	386	37	35	34	33	25	29	31	26	31	24
	ж	392	50	31	33	26	27	31	30	30	21	22
Скуково	с	23	-	-	-	2	-	1	2	-	-	1
	м	13	-	-	-	2	-	1	2	-	-	-
	ж	10	-	-	-	-	-	-	-	-	-	1
Слатина	с	297	29	20	24	26	30	27	21	11	19	9
	м	153	13	13	13	15	13	14	8	8	11	5
	ж	144	16	7	11	11	17	13	13	3	8	4
Смилов Лаз	с	8	-	-	-	-	-	-	1	-	-	-
	м	5	-	-	-	-	-	-	1	-	-	-
	ж	3	-	-	-	-	-	-	-	-	-	-
Средња Тушимља	с	40	1	-	2	-	2	1	1	1	1	-
	м	20	1	-	-	-	2	1	-	1	1	-
	ж	20	-	-	2	-	-	-	1	-	-	-
Страдово	с	19	-	1	1	-	-	-	2	1	-	-
	м	10	-	-	-	-	-	-	1	1	-	-
	ж	9	-	1	1	-	-	-	1	-	-	-
Судско Село	с	87	2	3	6	7	5	3	7	6	3	4
	м	42	1	-	3	3	2	2	5	3	2	2
	ж	45	1	3	3	4	3	1	2	3	1	2
Тенково	с	89	-	-	-	-	7	2	2	2	7	6
	м	51	-	-	-	-	6	1	2	2	4	4
	ж	38	-	-	-	-	1	1	-	-	3	2
Трнава	с	694	74	66	65	53	62	59	64	35	39	37
	м	345	35	29	34	30	31	26	33	19	20	15
	ж	349	39	37	31	23	31	33	31	16	19	22
Туново	с	128	7	5	4	4	4	8	11	5	6	6
	м	73	5	5	3	3	1	5	9	5	4	3
	ж	55	2	-	1	1	3	3	2	-	2	3
Хотково	с	193	15	16	16	20	15	16	17	13	12	11
	м	95	8	8	8	8	6	10	5	6	7	7
	ж	98	7	8	8	12	9	6	12	7	5	4
Цоковиће	с	20	-	-	-	-	-	1	-	-	-	4
	м	10	-	-	-	-	-	1	-	-	-	3
	ж	10	-	-	-	-	-	-	-	-	-	1
Чашић Долац	с	76	9	6	8	8	5	8	6	2	2	5
	м	38	7	1	4	3	5	2	4	-	1	4
	ж	38	2	5	4	5	-	6	2	2	1	1
Шавци	с	247	9	23	29	33	14	6	11	23	19	14
	м	119	4	12	15	16	8	1	5	8	11	7
	ж	128	5	11	14	17	6	5	6	15	8	7
Шароње	с	398	20	25	24	17	25	21	28	26	13	25
	м	197	11	13	10	11	10	15	11	18	8	13
	ж	201	9	12	14	6	15	6	17	8	5	12
Штитаре	с	77	5	2	6	2	2	5	3	6	2	1
	м	39	2	1	5	1	1	1	2	4	1	1
	ж	38	3	1	1	1	1	4	1	2	1	-

СТАНОВНИШТВО ПРЕМА ПОЛУ И СТАРОСТИ

Део 2

Назив и тип насеља	Пол	Старост							Предшколска деца	Пунолетно становништво	Просечна старост	
		50-54	55-59	60-64	65-69	70-74	75-79	80 и више				непознато
Раковац	с	-	2	1	3	6	1	2	-	1	20	59.5
	м	-	-	1	2	4	-	-	-	-	10	59.7
	ж	-	2	-	1	2	1	2	-	1	10	59.2
Раст	с	4	5	4	6	3	-	1	-	5	41	41.8
	м	2	2	1	4	1	-	-	-	3	22	37.8
	ж	2	3	3	2	2	-	1	-	2	19	46.7
Себечево	с	41	33	35	30	28	13	14	42	99	619	32.0
	м	15	21	14	16	15	4	8	18	55	299	31.1
	ж	26	12	21	14	13	9	6	24	44	320	33.0
Ситнице	с	32	23	29	36	24	11	6	11	114	520	31.6
	м	13	13	13	20	10	5	2	5	51	258	31.5
	ж	19	10	16	16	14	6	4	6	63	262	31.7
Скуково	с	2	3	2	4	2	2	2	-	-	22	57.2
	м	2	2	-	1	2	1	-	-	-	12	49.4
	ж	-	1	2	3	-	1	2	-	-	10	67.2
Слатина	с	16	15	9	13	12	8	5	3	37	205	33.3
	м	6	8	4	5	8	4	2	3	19	102	32.9
	ж	10	7	5	8	4	4	3	-	18	103	33.8
Смилов Лаз	с	-	1	2	1	3	-	-	-	-	8	62.9
	м	-	-	1	1	2	-	-	-	-	5	61.7
	ж	-	1	1	-	1	-	-	-	-	3	64.8
Средња Тушимља	с	-	1	7	10	4	5	4	-	1	37	60.6
	м	-	-	3	5	2	2	2	-	1	19	58.1
	ж	-	1	4	5	2	3	2	-	-	18	63.1
Страдово	с	-	2	3	1	3	4	1	-	1	17	57.8
	м	-	-	2	1	2	3	-	-	-	10	63.8
	ж	-	2	1	-	1	1	1	-	1	7	51.2
Судско Село	с	3	3	11	10	10	3	-	1	3	72	44.7
	м	1	-	7	4	6	1	-	-	1	35	45.5
	ж	2	3	4	6	4	2	-	1	2	37	44.0
Тенково	с	8	2	4	8	18	13	6	4	-	89	59.7
	м	3	1	2	3	8	8	4	3	-	51	56.9
	ж	5	1	2	5	10	5	2	1	-	38	63.5
Трнава	с	40	21	19	18	15	11	7	9	102	462	29.8
	м	21	11	9	9	8	6	5	4	48	230	30.4
	ж	19	10	10	9	7	5	2	5	54	232	29.2
Туново	с	11	8	15	16	11	2	5	-	9	110	47.1
	м	5	4	7	7	4	1	2	-	7	58	41.6
	ж	6	4	8	9	7	1	3	-	2	52	54.4
Хотково	с	9	6	6	10	6	1	4	-	23	133	32.4
	м	3	3	4	6	3	1	2	-	12	66	33.4
	ж	6	3	2	4	3	-	2	-	11	67	31.4
Цоковиће	с	1	1	2	3	3	2	3	-	-	20	63.9
	м	-	1	1	-	-	1	3	-	-	10	61.6
	ж	1	-	1	3	3	1	-	-	-	10	66.1
Чашић Долац	с	5	2	2	2	2	3	1	-	11	49	30.4
	м	1	1	1	-	1	2	1	-	7	24	29.7
	ж	4	1	1	2	1	1	-	-	4	25	31.2
Шавци	с	10	7	11	12	13	5	3	5	19	165	34.3
	м	7	2	6	5	5	4	2	1	8	78	34.5
	ж	3	5	5	7	8	1	1	4	11	87	34.1
Шароње	с	30	19	35	34	24	18	12	2	32	318	42.6
	м	12	12	19	13	8	8	5	-	16	155	40.9
	ж	18	7	16	21	16	10	7	2	16	163	44.3
Штитаре	с	2	4	15	14	2	1	2	3	5	62	45.5
	м	1	2	8	6	1	1	-	1	2	30	43.7
	ж	1	2	7	8	1	-	2	2	3	32	47.4

СТАНОВНИШТВО ПРЕМА ПОЛУ И СТАРОСТИ

Део 1

Назив и тип насеља	Пол	Укупно	Старост									
			0-4	5-9	10-14	15-19	20-24	25-29	30-34	35-39	40-44	45-49
Рашка	с	26981	1201	1459	1471	1753	1836	1816	1581	1528	1966	2341
	м	13451	617	756	728	913	952	942	797	786	998	1206
	ж	13530	584	703	743	840	884	874	784	742	968	1135
Градска	с	9409	498	591	569	662	711	752	621	569	728	876
	м	4684	254	317	295	338	366	382	296	298	343	433
	ж	4725	244	274	274	324	345	370	325	271	385	443
Остала	с	17572	703	868	902	1091	1125	1064	960	959	1238	1465
	м	8767	363	439	433	575	586	560	501	488	655	773
	ж	8805	340	429	469	516	539	504	459	471	583	692
Бадањ	с	91	-	-	-	-	1	1	1	1	5	7
	м	40	-	-	-	-	1	1	1	1	3	3
	ж	51	-	-	-	-	-	-	-	-	2	4
Баљевац	с	1636	56	92	101	139	116	97	84	92	140	167
	м	824	31	44	50	72	62	55	44	43	68	89
	ж	812	25	48	51	67	54	42	40	49	72	78
Бела Стена	с	491	9	21	32	29	23	15	19	38	32	31
	м	230	4	7	18	17	12	11	8	15	16	16
	ж	261	5	14	14	12	11	4	11	23	16	15
Бело Поље	с	48	-	-	-	1	2	1	2	3	-	1
	м	24	-	-	-	1	1	1	2	3	-	-
	ж	24	-	-	-	-	1	-	-	-	-	1
Беоци	с	462	9	20	20	34	26	19	20	23	29	48
	м	230	5	9	12	14	14	10	9	11	18	20
	ж	232	4	11	8	20	12	9	11	12	11	28
Биљановац	с	587	21	35	34	42	40	36	31	42	58	50
	м	294	7	20	18	25	28	18	11	15	34	28
	ж	293	14	15	16	17	12	18	20	27	24	22
Биниће	с	179	-	2	3	3	4	3	4	5	4	6
	м	90	-	1	1	2	3	2	4	2	4	2
	ж	89	-	1	2	1	1	1	-	3	-	4
Биочин	с	50	-	1	2	-	-	1	-	1	1	1
	м	26	-	1	2	-	-	-	-	1	1	1
	ж	24	-	-	-	-	-	1	-	-	-	-
Боровиће	с	177	4	7	4	4	1	10	13	8	3	3
	м	84	3	3	2	1	1	7	9	7	3	2
	ж	93	1	4	2	3	-	3	4	1	-	1
Боће	с	70	-	-	-	2	2	4	6	3	3	5
	м	44	-	-	-	2	2	4	5	3	1	3
	ж	26	-	-	-	-	-	-	1	-	2	2
Брвеник	с	67	8	3	3	2	3	6	7	2	3	3
	м	34	5	1	1	1	2	2	4	2	1	3
	ж	33	3	2	2	1	1	4	3	-	2	-
Брвеник Насеље	с	408	16	17	25	29	27	28	21	19	29	45
	м	197	7	6	8	15	16	16	9	8	17	25
	ж	211	9	11	17	14	11	12	12	11	12	20
Брвеница	с	298	9	12	16	14	15	18	15	10	24	16
	м	146	8	6	6	5	5	8	7	6	12	13
	ж	152	1	6	10	9	10	10	8	4	12	3
Варево	с	1497	60	78	103	106	130	106	100	76	123	171
	м	741	35	40	52	49	58	55	49	32	56	84
	ж	756	25	38	51	57	72	51	51	44	67	87
Војмиловићи	с	135	3	5	4	6	6	10	9	6	5	8
	м	74	3	3	2	5	5	7	6	5	2	5
	ж	61	-	2	2	1	1	3	3	1	3	3
Вртине	с	117	3	7	2	4	9	7	6	2	4	8
	м	53	2	3	-	2	5	2	5	1	1	2
	ж	64	1	4	2	2	4	5	1	1	3	6

СТАНОВНИШТВО ПРЕМА ПОЛУ И СТАРОСТИ

Део 2

Назив и тип насеља	Пол	Старост							Предшколска деца	Пунолетно становништво	Просечна старост	
		50-54	55-59	60-64	65-69	70-74	75-79	80 и више				непознато
Рашка	с	2075	1403	1659	1730	1571	956	482	153	1738	21816	40.8
	м	1087	702	773	774	704	432	221	63	889	10819	40.0
	ж	988	701	886	956	867	524	261	90	849	10997	41.6
Градска	с	774	456	488	428	353	201	100	32	716	7369	37.4
	м	396	224	232	188	167	90	46	19	367	3637	36.7
	ж	378	232	256	240	186	111	54	13	349	3732	38.1
Остала	с	1301	947	1171	1302	1218	755	382	121	1022	14447	42.7
	м	691	478	541	586	537	342	175	44	522	7182	41.8
	ж	610	469	630	716	681	413	207	77	500	7265	43.6
Бадањ	с	11	7	10	17	19	9	2	-	-	91	62.1
	м	7	3	6	4	7	3	-	-	-	40	57.8
	ж	4	4	4	13	12	6	2	-	-	51	65.5
Баљевац	с	129	69	99	92	77	49	28	9	89	1299	39.7
	м	75	33	49	33	34	21	17	4	49	657	39.0
	ж	54	36	50	59	43	28	11	5	40	642	40.4
Бела Стена	с	35	39	49	40	37	27	15	-	15	414	46.4
	м	16	18	24	20	12	11	5	-	5	192	44.7
	ж	19	21	25	20	25	16	10	-	10	222	47.9
Бело Поље	с	4	3	9	9	7	2	4	-	-	47	59.8
	м	3	2	2	4	2	1	2	-	-	23	54.3
	ж	1	1	7	5	5	1	2	-	-	24	65.3
Беоци	с	27	25	38	42	36	28	17	1	15	393	46.4
	м	15	12	16	21	18	15	10	1	8	196	46.7
	ж	12	13	22	21	18	13	7	-	7	197	46.1
Билјановац	с	34	30	36	22	42	20	8	6	35	471	40.1
	м	19	17	15	6	16	9	4	4	15	233	38.5
	ж	15	13	21	16	26	11	4	2	20	238	41.7
Биниће	с	10	12	13	40	36	23	9	2	1	173	61.5
	м	5	5	3	19	19	11	6	1	-	87	60.5
	ж	5	7	10	21	17	12	3	1	1	86	62.5
Биочин	с	1	3	6	15	12	4	2	-	-	47	62.6
	м	-	2	2	9	5	1	1	-	-	23	58.8
	ж	1	1	4	6	7	3	1	-	-	24	66.7
Боровиће	с	9	13	28	25	21	19	5	-	6	160	53.6
	м	6	3	14	8	6	8	1	-	4	75	48.8
	ж	3	10	14	17	15	11	4	-	2	85	58.0
Боће	с	1	7	5	7	14	8	2	1	-	70	56.9
	м	-	4	3	2	7	6	2	-	-	44	53.7
	ж	1	3	2	5	7	2	-	1	-	26	62.5
Брвеник	с	5	5	5	2	2	5	3	-	8	52	40.2
	м	2	2	3	1	1	2	1	-	5	26	38.9
	ж	3	3	2	1	1	3	2	-	3	26	41.7
Брвеник Насеље	с	28	18	26	26	28	21	5	-	23	332	41.9
	м	14	9	8	11	14	10	4	-	9	167	42.4
	ж	14	9	18	15	14	11	1	-	14	165	41.5
Брвеница	с	25	11	22	33	26	14	12	6	13	250	46.4
	м	11	6	11	19	9	7	5	2	9	122	46.2
	ж	14	5	11	14	17	7	7	4	4	128	46.6
Варево	с	130	81	69	59	50	29	24	2	84	1192	38.0
	м	79	41	32	31	27	10	11	-	45	586	38.0
	ж	51	40	37	28	23	19	13	2	39	606	38.0
Војмиловићи	с	10	11	19	15	10	6	2	-	4	120	47.9
	м	3	6	9	6	4	2	1	-	3	63	42.8
	ж	7	5	10	9	6	4	1	-	1	57	54.0
Вртине	с	6	12	14	8	10	10	5	-	7	104	49.0
	м	3	9	5	4	2	4	3	-	4	47	47.8
	ж	3	3	9	4	8	6	2	-	3	57	50.0

СТАНОВНИШТВО ПРЕМА ПОЛУ И СТАРОСТИ

Део 1

Назив и тип насеља	Пол	Укупно	Старост									
			0-4	5-9	10-14	15-19	20-24	25-29	30-34	35-39	40-44	45-49
Гњилица	с	228	4	11	2	8	9	9	13	9	11	10
	м	119	2	8	1	4	4	2	11	4	8	9
	ж	109	2	3	1	4	5	7	2	5	3	1
Гостирадиће	с	53	1	1	1	1	1	2	-	1	3	2
	м	23	-	-	-	-	1	1	-	1	2	2
	ж	30	1	1	1	1	-	1	-	-	1	-
Градац	с	368	9	17	21	13	15	17	17	21	18	29
	м	174	6	9	7	5	5	9	9	10	13	16
	ж	194	3	8	14	8	10	8	8	11	5	13
Драганићи	с	350	18	12	25	31	32	16	15	17	32	35
	м	172	10	3	16	15	17	10	5	6	12	22
	ж	178	8	9	9	16	15	6	10	11	20	13
Жерађе	с	151	4	7	8	13	9	11	8	6	10	17
	м	71	1	2	6	7	4	3	4	3	6	6
	ж	80	3	5	2	6	5	8	4	3	4	11
Жутице	с	224	10	9	4	21	22	12	12	9	14	19
	м	110	5	3	3	10	13	8	9	3	7	11
	ж	114	5	6	1	11	9	4	3	6	7	8
Зарево	с	71	-	3	1	5	-	1	4	5	2	2
	м	33	-	2	1	3	-	-	1	2	2	2
	ж	38	-	1	-	2	-	1	3	3	-	-
Јошаничка Бања	с	1154	60	75	63	57	63	78	86	72	71	90
	м	576	28	47	33	29	36	41	42	39	37	49
	ж	578	32	28	30	28	27	37	44	33	34	41
Казновиће	с	527	21	20	31	33	40	37	20	24	39	44
	м	265	12	12	13	15	25	22	13	12	19	18
	ж	262	9	8	18	18	15	15	7	12	20	26
Карадак	с	72	2	2	5	2	2	5	2	4	4	9
	м	37	2	1	2	2	-	4	-	2	3	4
	ж	35	-	1	3	-	2	1	2	2	1	5
Ковачи	с	283	11	13	12	8	9	16	17	11	17	22
	м	144	5	10	5	1	7	9	7	6	9	14
	ж	139	6	3	7	7	2	7	10	5	8	8
Копаноник	с	18	3	1	1	-	-	1	2	2	1	2
	м	8	2	-	-	-	-	-	1	1	1	1
	ж	10	1	1	1	-	-	1	1	1	-	1
Корлађе	с	529	26	18	15	34	30	37	30	18	35	33
	м	276	14	11	9	21	13	22	16	8	19	17
	ж	253	12	7	6	13	17	15	14	10	16	16
Кравиће	с	187	6	7	10	7	5	5	9	14	15	10
	м	96	6	4	5	3	3	3	4	10	11	7
	ж	91	-	3	5	4	2	2	5	4	4	3
Кремиће	с	62	-	2	-	-	-	-	-	2	-	-
	м	29	-	1	-	-	-	-	-	2	-	-
	ж	33	-	1	-	-	-	-	-	-	-	-
Крушевица	с	150	2	3	5	3	4	5	6	8	7	4
	м	71	-	1	3	3	1	2	4	4	5	4
	ж	79	2	2	2	-	3	3	2	4	2	-
Курићи	с	108	5	4	6	9	6	6	3	8	5	12
	м	53	3	2	3	7	1	3	1	3	2	8
	ж	55	2	2	3	2	5	3	2	5	3	4
Кућане	с	117	6	6	5	5	10	6	3	8	8	8
	м	54	5	2	2	2	4	3	1	4	5	2
	ж	63	1	4	3	3	6	3	2	4	3	6
Лисина	с	52	-	1	-	1	3	5	3	2	3	7
	м	24	-	1	-	-	1	2	3	2	1	4
	ж	28	-	-	-	1	2	3	-	-	2	3
Луково	с	38	-	-	-	-	-	1	1	-	2	1
	м	20	-	-	-	-	-	-	1	-	2	-
	ж	18	-	-	-	-	-	1	-	-	-	1

СТАНОВНИШТВО ПРЕМА ПОЛУ И СТАРОСТИ

Део 2

Назив и тип насеља	Пол	Старост							Предшколска деца	Пунолетно становништво	Просечна старост	
		50-54	55-59	60-64	65-69	70-74	75-79	80 и више				непознато
Гњилица	с	14	12	27	30	28	13	14	4	8	204	52.4
	м	5	5	13	15	13	7	8	-	4	104	51.0
	ж	9	7	14	15	15	6	6	4	4	100	53.9
Гостирадиће	с	6	6	7	8	8	2	3	-	2	50	56.6
	м	-	5	3	3	3	1	1	-	-	23	57.5
	ж	6	1	4	5	5	1	2	-	2	27	55.9
Градац	с	20	27	26	36	30	31	11	10	14	314	47.6
	м	8	13	8	16	14	17	4	5	10	151	47.2
	ж	12	14	18	20	16	14	7	5	4	163	48.0
Драганићи	с	33	13	17	21	15	3	4	11	23	277	38.1
	м	16	6	8	10	9	-	1	6	11	134	37.4
	ж	17	7	9	11	6	3	3	5	12	143	38.8
Жерађе	с	13	5	9	11	8	6	6	-	7	125	42.5
	м	7	4	2	7	4	1	4	-	1	57	43.1
	ж	6	1	7	4	4	5	2	-	6	68	41.9
Жутице	с	26	16	5	17	9	11	8	-	16	188	42.3
	м	14	6	3	5	4	2	4	-	8	91	39.8
	ж	12	10	2	12	5	9	4	-	8	97	44.8
Зарево	с	3	6	10	10	13	2	3	1	-	65	54.6
	м	-	3	3	6	5	1	1	1	-	28	52.0
	ж	3	3	7	4	8	1	2	-	-	37	56.7
Јошаничка Бања	с	67	70	90	86	67	36	22	1	93	929	41.0
	м	30	35	41	36	32	15	6	-	49	455	39.2
	ж	37	35	49	50	35	21	16	1	44	474	42.8
Казновиће	с	36	19	41	34	43	31	14	-	25	436	43.5
	м	21	12	21	11	18	14	7	-	14	220	41.8
	ж	15	7	20	23	25	17	7	-	11	216	45.3
Карадак	с	9	1	6	5	5	5	3	1	2	61	47.5
	м	5	1	2	2	2	3	1	1	2	30	44.9
	ж	4	-	4	3	3	2	2	-	-	31	50.2
Ковачи	с	17	15	21	37	28	19	9	1	15	241	48.4
	м	8	8	8	20	13	9	4	1	8	123	47.5
	ж	9	7	13	17	15	10	5	-	7	118	49.3
Копаноник	с	2	-	-	-	2	1	-	-	3	13	36.7
	м	1	-	-	-	-	1	-	-	2	6	37.3
	ж	1	-	-	-	2	-	-	-	1	7	36.3
Корлађе	с	49	31	39	46	46	30	11	1	32	450	45.1
	м	23	17	19	23	24	13	6	1	18	229	44.0
	ж	26	14	20	23	22	17	5	-	14	221	46.4
Кравиће	с	3	7	23	27	19	10	9	1	9	159	49.6
	м	2	2	11	9	10	2	4	-	7	80	45.3
	ж	1	5	12	18	9	8	5	1	2	79	54.3
Кремиће	с	4	2	4	13	17	9	6	3	-	60	67.2
	м	2	1	1	6	6	6	4	-	-	28	66.9
	ж	2	1	3	7	11	3	2	3	-	32	67.5
Крушевица	с	9	8	10	26	23	18	6	3	3	138	55.7
	м	1	5	4	14	10	6	2	2	-	65	54.1
	ж	8	3	6	12	13	12	4	1	3	73	57.1
Курићи	с	5	3	7	9	11	5	3	1	6	87	43.9
	м	3	2	2	2	6	1	3	1	4	41	42.6
	ж	2	1	5	7	5	4	-	-	2	46	45.2
Кућане	с	6	5	3	12	13	5	3	5	8	97	43.7
	м	5	2	3	4	4	2	1	3	5	43	41.3
	ж	1	3	-	8	9	3	2	2	3	54	45.6
Лисина	с	3	4	5	2	5	6	2	-	1	51	51.6
	м	-	3	1	2	1	2	1	-	1	23	49.0
	ж	3	1	4	-	4	4	1	-	-	28	53.8
Луково	с	1	3	5	9	8	5	2	-	-	38	64.6
	м	1	1	3	3	5	3	1	-	-	20	64.2
	ж	-	2	2	6	3	2	1	-	-	18	65.1

СТАНОВНИШТВО ПРЕМА ПОЛУ И СТАРОСТИ

Део 1

Назив и тип насеља	Пол	Укупно	Старост									
			0-4	5-9	10-14	15-19	20-24	25-29	30-34	35-39	40-44	45-49
Милатковиће	с	161	7	15	13	5	3	5	13	16	7	12
	м	84	2	11	4	2	2	-	6	11	4	10
	ж	77	5	4	9	3	1	5	7	5	3	2
Муре	с	148	6	7	11	5	6	10	11	7	6	6
	м	68	2	4	6	1	3	3	5	7	3	3
	ж	80	4	3	5	4	3	7	6	-	3	3
Ново Село	с	351	11	8	16	19	13	21	20	19	20	27
	м	184	4	5	6	15	7	13	12	12	10	18
	ж	167	7	3	10	4	6	8	8	7	10	9
Носољин	с	260	13	9	14	19	17	21	13	17	24	23
	м	129	7	5	8	9	9	9	11	8	10	13
	ж	131	6	4	6	10	8	12	2	9	14	10
Орахово	с	34	-	1	-	1	-	-	1	-	2	2
	м	15	-	-	-	1	-	-	1	-	-	2
	ж	19	-	1	-	-	-	-	-	-	2	-
Павлица	с	156	4	11	4	7	4	8	8	7	8	6
	м	83	3	8	2	6	3	3	5	5	5	3
	ж	73	1	3	2	1	1	5	3	2	3	3
Панојевиће	с	184	11	7	14	9	16	10	9	15	11	16
	м	90	6	4	5	5	9	5	3	8	8	7
	ж	94	5	3	9	4	7	5	6	7	3	9
Пискања	с	486	9	16	20	35	38	28	14	26	35	61
	м	254	5	9	11	21	22	22	7	12	18	37
	ж	232	4	7	9	14	16	6	7	14	17	24
Плавково	с	99	3	2	1	7	6	3	5	8	7	7
	м	57	2	2	1	5	4	3	2	6	4	6
	ж	42	1	-	-	2	2	-	3	2	3	1
Плешин	с	222	9	9	7	8	4	15	15	7	7	8
	м	113	7	3	6	4	4	7	13	4	6	4
	ж	109	2	6	1	4	-	8	2	3	1	4
Побрђе	с	972	39	35	62	81	83	57	54	41	86	94
	м	478	26	9	30	37	39	33	24	17	39	50
	ж	494	13	26	32	44	44	24	30	24	47	44
Покрвеник	с	11	-	-	-	-	-	-	-	-	-	-
	м	4	-	-	-	-	-	-	-	-	-	-
	ж	7	-	-	-	-	-	-	-	-	-	-
Поцесје	с	54	-	1	-	1	2	1	1	-	1	2
	м	29	-	1	-	-	-	1	1	-	-	2
	ж	25	-	-	-	1	2	-	-	-	1	-
Радошиће	с	224	11	12	20	10	5	14	9	22	14	6
	м	111	7	7	12	4	1	7	3	12	12	4
	ж	113	4	5	8	6	4	7	6	10	2	2
Раковац	с	240	12	12	7	9	7	20	11	17	11	8
	м	117	5	6	3	3	2	13	6	12	8	2
	ж	123	7	6	4	6	5	7	5	5	3	6
Рашка	с	6619	382	424	405	466	532	577	451	405	517	619
	м	3284	195	226	212	237	268	286	210	216	238	295
	ж	3335	187	198	193	229	264	291	241	189	279	324
Рвати	с	687	22	32	38	45	36	50	34	30	47	51
	м	336	10	16	18	26	14	25	18	14	26	25
	ж	351	12	16	20	19	22	25	16	16	21	26
Рудница	с	300	13	17	9	13	23	20	14	19	20	26
	м	150	7	8	7	9	10	8	9	10	13	14
	ж	150	6	9	2	4	13	12	5	9	7	12
Себимиље	с	126	1	4	4	-	7	5	4	7	4	5
	м	64	1	2	3	-	6	4	1	5	3	3
	ж	62	-	2	1	-	1	1	3	2	1	2
Семетеш	с	152	1	3	-	3	8	4	8	8	4	9
	м	82	-	2	-	2	7	2	7	7	3	3
	ж	70	1	1	-	1	1	2	1	1	1	6

СТАНОВНИШТВО ПРЕМА ПОЛУ И СТАРОСТИ

Део 2

Назив и тип насеља	Пол	Старост							Предшколска деца	Пунолетно становништво	Просечна старост	
		50-54	55-59	60-64	65-69	70-74	75-79	80 и више				непознато
Милатковиће	с	11	9	13	10	10	9	3	-	14	123	41.8
	м	5	3	8	4	7	3	2	-	7	66	42.6
	ж	6	6	5	6	3	6	1	-	7	57	40.9
Муре	с	12	8	13	17	8	4	2	9	6	122	43.1
	м	7	2	5	9	4	3	-	1	2	56	43.4
	ж	5	6	8	8	4	1	2	8	4	66	42.8
Ново Село	с	24	18	36	35	41	10	9	4	14	309	47.2
	м	13	7	19	16	18	5	3	1	5	164	45.4
	ж	11	11	17	19	23	5	6	3	9	145	49.2
Носољин	с	16	14	12	21	14	9	3	1	16	211	40.6
	м	8	8	7	7	6	3	1	-	8	102	38.8
	ж	8	6	5	14	8	6	2	1	8	109	42.4
Орахово	с	-	6	4	2	9	4	2	-	1	32	61.9
	м	-	3	2	-	3	3	-	-	-	14	60.0
	ж	-	3	2	2	6	1	2	-	1	18	63.4
Павлица	с	12	7	18	15	15	13	4	5	9	134	48.5
	м	6	2	11	5	8	4	3	1	6	67	44.4
	ж	6	5	7	10	7	9	1	4	3	67	53.4
Панојевиће	с	14	8	11	9	9	9	5	1	14	144	40.3
	м	7	5	6	2	3	4	2	1	7	71	38.6
	ж	7	3	5	7	6	5	3	-	7	73	41.9
Пискања	с	32	21	34	35	34	27	10	11	14	420	44.6
	м	16	11	18	13	17	9	4	2	7	215	42.2
	ж	16	10	16	22	17	18	6	9	7	205	47.3
Плавково	с	7	8	11	11	9	3	1	-	4	91	47.3
	м	2	5	5	7	1	2	-	-	3	51	42.6
	ж	5	3	6	4	8	1	1	-	1	40	53.6
Плешин	с	14	17	26	35	20	17	3	1	13	192	49.7
	м	6	6	10	16	10	6	1	-	7	95	45.4
	ж	8	11	16	19	10	11	2	1	6	97	54.2
Побрђе	с	85	67	39	59	43	29	18	-	53	788	40.1
	м	51	34	21	28	19	17	4	-	28	390	40.3
	ж	34	33	18	31	24	12	14	-	25	398	40.0
Покрвеник	с	-	-	-	3	6	2	-	-	-	11	71.8
	м	-	-	-	2	2	-	-	-	-	4	70.5
	ж	-	-	-	1	4	2	-	-	-	7	72.5
Поцесје	с	5	3	-	6	14	12	1	4	-	53	62.7
	м	1	2	-	3	7	7	1	3	-	28	64.1
	ж	4	1	-	3	7	5	-	1	-	25	61.1
Радошиће	с	14	9	19	25	14	11	3	6	17	177	42.6
	м	7	2	8	11	7	4	1	2	11	83	40.2
	ж	7	7	11	14	7	7	2	4	6	94	45.0
Раковац	с	14	11	31	27	19	13	11	-	16	203	47.1
	м	5	5	15	10	9	6	7	-	8	100	47.0
	ж	9	6	16	17	10	7	4	-	8	103	47.3
Рашка	с	578	317	299	250	209	116	50	22	534	5141	36.2
	м	291	156	142	119	101	54	23	15	269	2525	35.7
	ж	287	161	157	131	108	62	27	7	265	2616	36.7
Рвати	с	48	44	53	53	52	33	17	2	32	565	43.9
	м	25	20	21	27	26	15	10	-	16	274	43.7
	ж	23	24	32	26	26	18	7	2	16	291	44.1
Рудница	с	24	21	21	23	23	6	5	3	19	251	42.6
	м	10	10	9	10	12	3	1	-	10	121	40.9
	ж	14	11	12	13	11	3	4	3	9	130	44.3
Себимиље	с	5	9	15	12	25	12	7	-	3	117	56.0
	м	2	6	6	5	8	6	3	-	2	58	50.9
	ж	3	3	9	7	17	6	4	-	1	59	61.1
Семетеш	с	18	17	16	22	16	8	7	-	2	147	54.6
	м	10	6	11	11	6	4	1	-	1	79	50.6
	ж	8	11	5	11	10	4	6	-	1	68	59.4

СТАНОВНИШТВО ПРЕМА ПОЛУ И СТАРОСТИ

Део 1

Назив и тип насеља	Пол	Укупно	Старост									
			0-4	5-9	10-14	15-19	20-24	25-29	30-34	35-39	40-44	45-49
Супње	с	3525	220	258	235	314	324	275	241	224	330	359
	м	1773	100	134	101	176	169	134	112	107	163	175
	ж	1752	120	124	134	138	155	141	129	117	167	184
Тиоце	с	158	1	1	4	1	7	2	4	8	7	16
	м	86	-	-	2	1	7	1	4	4	5	9
	ж	72	1	1	2	-	-	1	-	4	2	7
Трнава	с	259	19	20	7	12	16	11	25	14	10	25
	м	122	9	8	2	3	7	4	14	10	3	16
	ж	137	10	12	5	9	9	7	11	4	7	9
Црна Глава	с	246	9	12	6	6	9	16	14	11	6	14
	м	131	5	5	5	3	4	11	12	8	4	8
	ж	115	4	7	1	3	5	5	2	3	2	6
Шипачина	с	252	12	31	10	11	5	11	13	28	22	13
	м	121	3	18	3	5	5	5	6	14	12	5
	ж	131	9	13	7	6	-	6	7	14	10	8
Тутин	с	30054	2623	2605	3018	3207	2734	2492	2064	1818	1717	1666
	м	14838	1338	1337	1589	1581	1305	1199	970	855	836	817
	ж	15216	1285	1268	1429	1626	1429	1293	1094	963	881	849
Градска	с	9111	756	778	885	935	801	727	614	630	621	605
	м	4340	391	368	448	475	357	310	271	274	284	301
	ж	4771	365	410	437	460	444	417	343	356	337	304
Остала	с	20943	1867	1827	2133	2272	1933	1765	1450	1188	1096	1061
	м	10498	947	969	1141	1106	948	889	699	581	552	516
	ж	10445	920	858	992	1166	985	876	751	607	544	545
Араповиће	с	61	3	3	4	5	5	3	1	7	6	3
	м	29	1	2	2	5	2	2	1	1	3	1
	ж	32	2	1	2	-	3	1	-	6	3	2
Баљен	с	72	2	7	8	9	12	6	2	2	4	6
	м	29	1	3	3	4	4	2	1	1	1	3
	ж	43	1	4	5	5	8	4	1	1	3	3
Батраге	с	121	14	6	10	16	13	7	10	8	8	7
	м	63	2	3	7	10	12	4	6	2	4	3
	ж	58	12	3	3	6	1	3	4	6	4	4
Баћица	с	347	32	39	35	29	37	30	28	17	13	16
	м	173	15	15	21	15	19	17	12	8	7	10
	ж	174	17	24	14	14	18	13	16	9	6	6
Биохане	с	98	6	13	5	12	15	7	8	4	4	3
	м	51	2	8	3	6	9	1	7	2	2	2
	ж	47	4	5	2	6	6	6	1	2	2	1
Блаца	с	33	2	6	4	3	-	3	2	2	3	-
	м	16	2	2	2	1	-	2	1	1	2	-
	ж	17	-	4	2	2	-	1	1	1	1	-
Бовањ	с	29	-	1	3	5	5	2	-	1	-	-
	м	15	-	-	2	3	4	-	-	-	-	-
	ж	14	-	1	1	2	1	2	-	1	-	-
Бороштица	с	379	26	34	53	42	39	34	27	17	18	24
	м	186	18	13	26	24	17	19	10	9	8	10
	ж	193	8	21	27	18	22	15	17	8	10	14
Браћак	с	230	21	20	16	31	21	22	20	7	9	6
	м	106	7	12	9	13	8	9	10	3	4	2
	ж	124	14	8	7	18	13	13	10	4	5	4
Брегови	с	57	3	6	5	7	4	3	6	5	2	1
	м	27	1	3	3	5	3	-	2	2	1	-
	ж	30	2	3	2	2	1	3	4	3	1	1
Брнишево	с	88	6	2	6	9	6	8	5	3	4	4
	м	42	2	2	3	4	-	7	2	2	2	3
	ж	46	4	-	3	5	6	1	3	1	2	1

СТАНОВНИШТВО ПРЕМА ПОЛУ И СТАРОСТИ

Део 2

Назив и тип насеља	Пол	Старост							Предшколска деца	Пунолетно становништво	Просечна старост	
		50-54	55-59	60-64	65-69	70-74	75-79	80 и више				непознато
Супње	с	288	144	108	71	65	41	14	14	325	2622	33.3
	м	171	84	53	33	30	21	6	4	159	1331	33.7
	ж	117	60	55	38	35	20	8	10	166	1291	33.0
Тиоце	с	18	11	23	22	17	10	6	-	1	152	55.7
	м	8	5	13	11	7	6	3	-	-	84	54.0
	ж	10	6	10	11	10	4	3	-	1	68	57.8
Трнава	с	15	12	16	24	21	7	5	-	29	205	41.3
	м	6	5	7	13	7	4	4	-	14	101	42.8
	ж	9	7	9	11	14	3	1	-	15	104	39.9
Црна Глава	с	12	11	24	33	36	20	7	-	13	216	50.6
	м	7	6	13	11	15	10	4	-	6	114	47.9
	ж	5	5	11	22	21	10	3	-	7	102	53.7
Шипачина	с	18	12	14	19	17	9	7	-	22	192	40.7
	м	13	6	5	9	5	6	1	-	13	94	39.8
	ж	5	6	9	10	12	3	6	-	9	98	41.6
Тутин	с	1356	1130	1017	996	714	377	301	219	3663	19877	30.5
	м	659	567	499	512	354	184	135	101	1874	9603	30.2
	ж	697	563	518	484	360	193	166	118	1789	10274	30.8
Градска	с	474	374	287	259	165	94	65	41	1057	6135	30.7
	м	232	179	146	129	73	48	32	22	523	2855	30.5
	ж	242	195	141	130	92	46	33	19	534	3280	30.8
Остала	с	882	756	730	737	549	283	236	178	2606	13742	30.4
	м	427	388	353	383	281	136	103	79	1351	6748	30.1
	ж	455	368	377	354	268	147	133	99	1255	6994	30.8
Араповиће	с	3	1	3	4	6	2	1	1	4	49	40.0
	м	2	1	1	2	2	-	1	-	2	22	36.8
	ж	1	-	2	2	4	2	-	1	2	27	43.0
Баљен	с	4	-	3	1	-	2	2	2	5	49	30.8
	м	2	-	1	-	-	-	2	1	2	18	31.1
	ж	2	-	2	1	-	2	-	1	3	31	30.6
Батраге	с	4	3	1	4	8	1	1	-	18	84	30.6
	м	3	2	-	2	3	-	-	-	5	46	29.6
	ж	1	1	1	2	5	1	1	-	13	38	31.7
Баћица	с	11	14	16	7	12	3	7	1	52	224	30.0
	м	5	9	8	2	5	-	4	1	22	112	29.9
	ж	6	5	8	5	7	3	3	-	30	112	30.1
Биохане	с	4	3	3	4	1	2	4	-	14	67	30.7
	м	2	1	1	1	1	1	2	-	8	35	29.6
	ж	2	2	2	3	-	1	2	-	6	32	32.0
Блаца	с	1	2	2	2	1	-	-	-	5	19	30.1
	м	-	1	1	1	-	-	-	-	4	9	28.4
	ж	1	1	1	1	1	-	-	-	1	10	31.7
Бовањ	с	4	3	3	-	-	1	1	-	-	20	36.9
	м	-	3	2	-	-	-	1	-	-	10	36.9
	ж	4	-	1	-	-	1	-	-	-	10	36.9
Бороштица	с	13	12	16	6	6	4	1	7	37	241	28.4
	м	5	8	8	2	3	3	-	3	22	114	27.8
	ж	8	4	8	4	3	1	1	4	15	127	29.0
Браћак	с	13	13	8	9	5	4	2	3	29	156	30.7
	м	3	11	4	6	3	1	-	1	13	71	31.7
	ж	10	2	4	3	2	3	2	2	16	85	29.9
Брегови	с	5	2	1	2	3	1	1	-	4	37	32.7
	м	2	-	1	1	2	1	-	-	2	16	31.5
	ж	3	2	-	1	1	-	1	-	2	21	33.8
Брнишево	с	1	3	5	8	2	-	1	15	6	70	34.8
	м	-	2	3	4	1	-	1	4	2	34	37.1
	ж	1	1	2	4	1	-	-	11	4	36	32.4

СТАНОВНИШТВО ПРЕМА ПОЛУ И СТАРОСТИ

Део 1

Назив и тип насеља	Пол	Укупно	Старост									
			0-4	5-9	10-14	15-19	20-24	25-29	30-34	35-39	40-44	45-49
Бужковиће	с	53	6	5	4	4	6	6	1	2	1	6
	м	31	4	3	2	3	5	4	-	1	1	2
	ж	22	2	2	2	1	1	2	1	1	-	4
Веље Поље	с	251	31	20	28	33	27	16	14	13	21	12
	м	123	14	7	18	15	14	9	8	6	9	7
	ж	128	17	13	10	18	13	7	6	7	12	5
Весениће	с	450	33	34	38	60	43	39	29	25	32	21
	м	236	21	23	17	34	21	20	12	13	15	8
	ж	214	12	11	21	26	22	19	17	12	17	13
Врапче	с	58	6	5	3	2	6	6	12	1	1	3
	м	31	3	2	2	1	3	6	7	1	-	1
	ж	27	3	3	1	1	3	-	5	-	1	2
Врба	с	196	18	18	20	24	18	11	14	8	12	12
	м	89	9	8	6	10	7	4	7	3	7	7
	ж	107	9	10	14	14	11	7	7	5	5	5
Глоговик	с	157	14	6	9	16	20	21	10	6	6	12
	м	81	8	3	6	9	10	10	5	3	3	4
	ж	76	6	3	3	7	10	11	5	3	3	8
Глухавица	с	265	28	24	25	28	30	20	14	19	11	12
	м	128	16	13	9	8	11	14	7	8	9	5
	ж	137	12	11	16	20	19	6	7	11	2	7
Гнила	с	14	1	1	-	3	1	2	-	-	1	2
	м	7	-	1	-	1	-	2	-	-	-	1
	ж	7	1	-	-	2	1	-	-	-	1	1
Годово	с	89	12	9	6	2	5	9	13	11	2	-
	м	37	5	4	4	2	-	2	5	7	-	-
	ж	52	7	5	2	-	5	7	8	4	2	-
Горњи Црниш	с	36	1	2	1	3	4	4	1	1	3	-
	м	23	1	2	1	-	3	3	1	1	2	-
	ж	13	-	-	-	3	1	1	-	-	1	-
Градац	с	95	5	5	11	11	13	8	5	1	9	5
	м	50	3	2	5	5	9	5	2	-	3	4
	ж	45	2	3	6	6	4	3	3	1	6	1
Гујиће	с	133	5	12	12	8	15	13	5	9	5	5
	м	66	2	5	7	4	10	4	2	4	4	4
	ж	67	3	7	5	4	5	9	3	5	1	1
Гурдијеље	с	93	4	4	10	7	10	7	5	8	3	8
	м	44	3	2	7	1	6	3	2	2	2	3
	ж	49	1	2	3	6	4	4	3	6	1	5
Гуцевиће	с	67	12	6	10	6	3	4	5	4	10	1
	м	32	6	3	5	3	1	2	-	2	7	-
	ж	35	6	3	5	3	2	2	5	2	3	1
Девреч	с	106	8	14	10	11	5	10	7	6	9	5
	м	57	3	10	6	4	4	5	5	2	4	2
	ж	49	5	4	4	7	1	5	2	4	5	3
Делимеђе	с	445	43	44	40	48	32	40	34	26	26	26
	м	235	28	26	25	22	16	18	18	13	14	14
	ж	210	15	18	15	26	16	22	16	13	12	12
Детане	с	224	23	23	13	28	23	24	9	10	11	7
	м	112	10	12	6	18	10	12	4	6	4	4
	ж	112	13	11	7	10	13	12	5	4	7	3
Добри Дуб	с	240	22	22	21	27	21	30	18	7	12	12
	м	114	11	9	14	12	7	12	11	3	4	5
	ж	126	11	13	7	15	14	18	7	4	8	7
Добриње	с	101	6	-	5	3	5	4	8	6	8	5
	м	58	4	-	3	2	2	3	5	4	7	5
	ж	43	2	-	2	1	3	1	3	2	1	-
Долово	с	465	43	51	60	47	30	34	39	30	19	21
	м	247	18	30	35	22	18	19	18	16	10	7
	ж	218	25	21	25	25	12	15	21	14	9	14

СТАНОВНИШТВО ПРЕМА ПОЛУ И СТАРОСТИ

Део 2

Назив и тип насеља	Пол	Старост							Предшколска деца	Пунолетно становништво	Просечна старост	
		50-54	55-59	60-64	65-69	70-74	75-79	80 и више				непознато
Бужковиће	с	3	3	2	1	-	1	1	1	8	37	30.6
	м	2	2	1	-	-	-	-	1	5	22	26.5
	ж	1	1	1	1	-	1	1	-	3	15	36.3
Веље Поље	с	12	2	5	7	4	3	3	-	40	151	27.6
	м	5	2	2	3	2	2	-	-	17	73	27.1
	ж	7	-	3	4	2	1	3	-	23	78	28.1
Весениће	с	22	22	20	12	6	10	4	-	47	309	31.4
	м	14	7	14	7	5	4	1	-	29	155	30.5
	ж	8	15	6	5	1	6	3	-	18	154	32.5
Врапче	с	4	3	3	1	1	-	-	1	8	44	30.9
	м	1	2	2	-	-	-	-	-	4	24	29.5
	ж	3	1	1	1	1	-	-	1	4	20	32.6
Врба	с	10	2	9	10	6	3	1	-	22	125	30.7
	м	5	1	3	6	4	1	1	-	10	60	32.9
	ж	5	1	6	4	2	2	-	-	12	65	28.8
Глоговик	с	11	5	6	7	4	1	3	-	15	119	33.2
	м	6	1	3	5	2	1	2	-	8	61	32.8
	ж	5	4	3	2	2	-	1	-	7	58	33.6
Глухавица	с	10	11	12	8	6	1	4	2	42	171	29.6
	м	4	6	6	3	5	1	2	1	22	85	30.8
	ж	6	5	6	5	1	-	2	1	20	86	28.4
Гнила	с	1	1	1	-	-	-	-	-	1	10	31.8
	м	-	1	1	-	-	-	-	-	-	5	34.6
	ж	1	-	-	-	-	-	-	-	1	5	28.9
Годово	с	1	1	5	5	3	-	1	4	17	60	30.1
	м	-	-	1	3	1	-	1	2	7	22	29.6
	ж	1	1	4	2	2	-	-	2	10	38	30.5
Горњи Црниш	с	1	3	4	3	2	1	2	-	2	30	42.8
	м	1	2	-	2	2	1	1	-	2	19	40.8
	ж	-	1	4	1	-	-	1	-	-	11	46.2
Градац	с	6	3	5	3	1	1	3	-	8	66	32.9
	м	2	3	2	1	1	1	2	-	4	36	33.8
	ж	4	-	3	2	-	-	1	-	4	30	31.9
Гујиће	с	7	5	7	13	6	2	2	2	9	101	36.6
	м	1	2	5	7	3	-	2	-	3	51	37.3
	ж	6	3	2	6	3	2	-	2	6	50	35.8
Гурдијеље	с	5	4	3	5	5	1	3	1	7	71	37.0
	м	3	1	-	2	5	1	1	-	5	32	36.1
	ж	2	3	3	3	-	-	2	1	2	39	37.9
Гуцевиће	с	-	-	3	1	-	2	-	-	14	35	24.9
	м	-	-	1	1	-	1	-	-	7	17	25.1
	ж	-	-	2	-	-	1	-	-	7	18	24.8
Девреч	с	2	2	2	7	5	3	-	-	14	68	31.1
	м	2	-	-	3	4	3	-	-	8	37	31.0
	ж	-	2	2	4	1	-	-	-	6	31	31.1
Делимеђе	с	20	13	18	15	10	4	4	2	59	295	30.2
	м	12	8	7	6	6	1	-	1	35	145	28.4
	ж	8	5	11	9	4	3	4	1	24	150	32.3
Детане	с	12	7	11	9	6	3	2	3	31	152	30.4
	м	5	3	4	4	3	3	1	3	14	74	30.0
	ж	7	4	7	5	3	-	1	-	17	78	30.9
Добри Дуб	с	11	7	10	6	4	3	3	4	32	159	29.4
	м	6	4	7	2	2	1	-	4	16	74	28.8
	ж	5	3	3	4	2	2	3	-	16	85	29.9
Добриње	с	5	5	8	17	8	4	4	-	6	89	48.0
	м	2	-	3	9	4	3	2	-	4	50	45.8
	ж	3	5	5	8	4	1	2	-	2	39	50.9
Долово	с	11	28	12	17	7	8	5	3	63	277	29.1
	м	8	18	7	8	4	4	3	2	29	149	29.5
	ж	3	10	5	9	3	4	2	1	34	128	28.7

СТАНОВНИШТВО ПРЕМА ПОЛУ И СТАРОСТИ

Део 1

Назив и тип насеља	Пол	Укупно	Старост									
			0-4	5-9	10-14	15-19	20-24	25-29	30-34	35-39	40-44	45-49
Драга	с	950	75	80	106	120	104	71	54	45	50	52
	м	462	43	45	55	52	46	27	21	20	26	34
	ж	488	32	35	51	68	58	44	33	25	24	18
Дубово	с	916	73	93	111	95	71	77	72	66	60	49
	м	451	46	53	56	46	26	34	32	26	30	24
	ж	465	27	40	55	49	45	43	40	40	30	25
Дулебе	с	56	4	7	10	5	4	5	3	3	5	-
	м	25	-	3	4	1	3	3	2	2	2	-
	ж	31	4	4	6	4	1	2	1	1	3	-
Ђерекаре	с	518	37	45	70	67	47	39	35	32	21	29
	м	269	20	29	28	41	25	20	16	15	9	14
	ж	249	17	16	42	26	22	19	19	17	12	15
Ервенице	с	57	3	9	11	6	5	3	3	6	2	2
	м	33	1	4	6	5	3	2	3	1	1	2
	ж	24	2	5	5	1	2	1	-	5	1	-
Жирче	с	370	43	36	45	40	41	26	31	20	22	14
	м	189	20	22	22	22	20	16	18	11	10	7
	ж	181	23	14	23	18	21	10	13	9	12	7
Жупа	с	344	35	43	34	35	21	20	29	26	19	21
	м	174	20	28	17	18	8	14	11	9	10	12
	ж	170	15	15	17	17	13	6	18	17	9	9
Жуче	с	151	9	11	11	23	16	12	15	5	9	7
	м	75	5	7	8	6	7	7	11	1	5	2
	ж	76	4	4	3	17	9	5	4	4	4	5
Западни Мојстир	с	505	62	57	41	48	52	43	37	29	26	19
	м	266	34	38	25	26	24	19	17	11	14	13
	ж	239	28	19	16	22	28	24	20	18	12	6
Изрок	с	107	11	11	11	14	6	8	7	10	6	7
	м	58	7	4	6	9	4	6	2	5	3	4
	ж	49	4	7	5	5	2	2	5	5	3	3
Источни Мојстир	с	138	11	6	-	5	6	8	11	9	4	3
	м	71	4	1	-	2	4	5	8	8	4	2
	ж	67	7	5	-	3	2	3	3	1	-	1
Јабланица	с	85	4	8	12	12	5	6	8	2	6	4
	м	44	2	4	7	3	5	4	4	-	3	3
	ж	41	2	4	5	9	-	2	4	2	3	1
Јаребице	с	215	28	22	26	21	20	28	14	6	7	8
	м	115	17	14	17	9	8	14	10	1	3	7
	ж	100	11	8	9	12	12	14	4	5	4	1
Језгровиће	с	237	25	11	19	28	20	27	14	10	16	13
	м	124	14	5	11	14	11	12	10	5	8	6
	ж	113	11	6	8	14	9	15	4	5	8	7
Јелиће	с	100	6	9	7	11	11	8	9	3	9	6
	м	39	1	3	2	6	3	3	4	-	4	4
	ж	61	5	6	5	5	8	5	5	3	5	2
Јужни Кочарник	с	41	-	5	2	4	-	3	3	2	2	1
	м	19	-	2	2	-	-	1	2	-	2	1
	ж	22	-	3	-	4	-	2	1	2	-	-
Ковачи	с	259	19	21	30	28	25	14	22	16	14	18
	м	131	12	10	17	13	17	9	8	8	7	5
	ж	128	7	11	13	15	8	5	14	8	7	13
Конице	с	322	25	27	43	38	27	23	21	18	17	19
	м	167	15	13	24	21	15	10	10	8	11	8
	ж	155	10	14	19	17	12	13	11	10	6	11
Лескова	с	335	39	32	39	38	30	25	22	18	19	13
	м	161	19	15	19	15	14	13	11	10	11	5
	ж	174	20	17	20	23	16	12	11	8	8	8
Липица	с	82	12	10	8	9	5	5	5	5	4	4
	м	42	7	6	4	3	2	3	2	3	4	1
	ж	40	5	4	4	6	3	2	3	2	-	3

СТАНОВНИШТВО ПРЕМА ПОЛУ И СТАРОСТИ

Део 2

Назив и тип насеља	Пол	Старост							Предшколска деца	Пунолетно становништво	Просечна старост	
		50-54	55-59	60-64	65-69	70-74	75-79	80 и више				непознато
Драга	с	43	35	37	37	17	7	11	6	101	619	30.0
	м	12	19	21	20	8	4	6	3	58	285	29.8
	ж	31	16	16	17	9	3	5	3	43	334	30.2
Дубово	с	35	33	29	16	17	9	7	3	113	581	29.0
	м	17	20	10	10	10	6	3	2	70	268	28.4
	ж	18	13	19	6	7	3	4	1	43	313	29.6
Дулебе	с	1	2	2	-	2	2	1	-	6	32	28.3
	м	-	1	1	-	1	1	1	-	1	18	32.3
	ж	1	1	1	-	1	1	-	-	5	14	25.1
Ђерекаре	с	29	17	9	13	16	7	4	1	55	322	29.4
	м	16	10	3	6	12	4	1	-	34	165	29.2
	ж	13	7	6	7	4	3	3	1	21	157	29.7
Ервенице	с	2	2	1	1	1	-	-	-	5	29	25.1
	м	2	1	1	-	1	-	-	-	2	18	26.8
	ж	-	1	-	1	-	-	-	-	3	11	22.9
Жирче	с	13	6	11	5	13	4	-	-	55	225	26.8
	м	6	4	3	3	2	3	-	-	27	114	25.6
	ж	7	2	8	2	11	1	-	-	28	111	28.2
Жупа	с	12	12	9	12	7	6	2	1	52	214	29.2
	м	5	6	5	5	3	3	-	-	32	100	27.0
	ж	7	6	4	7	4	3	2	1	20	114	31.4
Жуче	с	12	5	4	8	1	-	3	-	13	107	31.4
	м	5	4	2	4	1	-	-	-	8	51	30.2
	ж	7	1	2	4	-	-	3	-	5	56	32.6
Западни Мојстир	с	17	15	18	13	12	7	6	3	85	314	28.3
	м	10	6	8	4	6	6	3	2	48	148	27.0
	ж	7	9	10	9	6	1	3	1	37	166	29.7
Изрок	с	3	6	1	2	3	1	-	-	14	61	28.1
	м	2	3	-	1	2	-	-	-	8	32	27.1
	ж	1	3	1	1	1	1	-	-	6	29	29.3
Источни Мојстир	с	4	5	8	26	19	10	2	1	14	119	48.4
	м	2	2	3	11	8	5	1	1	4	65	47.4
	ж	2	3	5	15	11	5	1	-	10	54	49.5
Јабланица	с	5	2	3	2	1	-	1	4	9	53	28.9
	м	2	1	2	1	-	-	-	3	5	29	28.0
	ж	3	1	1	1	1	-	1	1	4	24	29.8
Јаребице	с	3	6	8	8	5	2	3	-	40	124	27.0
	м	-	2	3	6	2	1	1	-	24	60	25.2
	ж	3	4	5	2	3	1	2	-	16	64	29.0
Језгровиће	с	16	14	5	7	7	1	2	2	32	163	31.3
	м	9	7	3	4	3	-	1	1	18	83	30.8
	ж	7	7	2	3	4	1	1	1	14	80	31.9
Јелиће	с	5	4	3	4	1	2	1	1	11	72	31.9
	м	1	3	1	2	-	1	1	-	4	31	35.3
	ж	4	1	2	2	1	1	-	1	7	41	29.7
Јужни Кочарник	с	1	-	4	4	7	3	-	-	2	30	44.8
	м	1	-	2	-	4	2	-	-	-	15	47.2
	ж	-	-	2	4	3	1	-	-	2	15	42.7
Ковачи	с	13	6	7	11	7	8	-	-	26	171	31.3
	м	6	5	4	4	4	2	-	-	15	83	29.3
	ж	7	1	3	7	3	6	-	-	11	88	33.4
Конице	с	9	18	9	10	8	3	4	3	39	203	29.9
	м	5	6	5	6	6	3	1	-	22	101	29.5
	ж	4	12	4	4	2	-	3	3	17	102	30.3
Лескова	с	13	11	14	7	8	2	4	1	48	201	28.2
	м	5	5	7	4	4	2	1	1	23	99	28.5
	ж	8	6	7	3	4	-	3	-	25	102	27.9
Липица	с	1	1	3	5	1	1	3	-	16	48	28.6
	м	-	1	1	3	1	-	1	-	10	23	27.7
	ж	1	-	2	2	-	1	2	-	6	25	29.6

СТАНОВНИШТВО ПРЕМА ПОЛУ И СТАРОСТИ

Део 1

Назив и тип насеља	Пол	Укупно	Старост									
			0-4	5-9	10-14	15-19	20-24	25-29	30-34	35-39	40-44	45-49
Лукавица	с	242	20	17	25	29	28	19	8	16	10	17
	м	120	6	10	15	14	16	11	5	6	4	8
	ж	122	14	7	10	15	12	8	3	10	6	9
Мелаје	с	431	29	31	47	45	51	31	23	22	19	27
	м	197	14	15	27	21	22	15	6	11	8	11
	ж	234	15	16	20	24	29	16	17	11	11	16
Митрова	с	996	81	81	110	116	88	89	64	57	56	56
	м	498	40	45	62	56	35	45	27	33	21	34
	ж	498	41	36	48	60	53	44	37	24	35	22
Морани	с	198	17	13	10	10	25	19	17	11	10	8
	м	92	7	6	5	6	8	13	7	8	5	3
	ж	106	10	7	5	4	17	6	10	3	5	5
Набоје	с	218	20	21	24	31	16	20	12	20	11	-
	м	122	12	12	19	13	9	12	7	10	6	-
	ж	96	8	9	5	18	7	8	5	10	5	-
Надумце	с	161	18	11	9	12	24	16	11	3	3	7
	м	79	8	3	5	6	13	7	8	1	2	2
	ж	82	10	8	4	6	11	9	3	2	1	5
Намга	с	189	24	17	12	18	20	24	15	9	8	6
	м	93	11	10	8	8	10	12	6	7	3	2
	ж	96	13	7	4	10	10	12	9	2	5	4
Ноћаје	с	77	3	6	7	7	10	3	7	3	1	5
	м	36	3	1	2	3	7	2	2	2	1	1
	ж	41	-	5	5	4	3	1	5	1	-	4
Ораше	с	455	28	31	57	82	35	20	28	34	36	41
	м	229	14	20	26	42	20	9	10	16	19	21
	ж	226	14	11	31	40	15	11	18	18	17	20
Орље	с	255	28	24	25	36	15	18	15	15	12	15
	м	128	16	12	13	22	6	8	5	8	5	5
	ж	127	12	12	12	14	9	10	10	7	7	10
Островица	с	40	3	4	3	-	1	4	2	2	1	2
	м	19	1	1	-	-	1	1	-	2	1	1
	ж	21	2	3	3	-	-	3	2	-	-	1
Паљево	с	369	26	28	37	39	39	41	24	21	21	13
	м	186	8	19	18	15	23	23	13	10	9	6
	ж	183	18	9	19	24	16	18	11	11	12	7
Пископовце	с	162	13	16	23	19	9	13	10	12	12	5
	м	77	6	5	15	8	4	7	2	7	5	3
	ж	85	7	11	8	11	5	6	8	5	7	2
Пленибабе	с	123	12	6	15	14	11	14	6	8	5	9
	м	57	5	2	10	6	5	8	2	2	5	3
	ж	66	7	4	5	8	6	6	4	6	-	6
Покрвеник	с	276	21	31	36	21	30	20	16	19	13	16
	м	141	12	14	17	13	19	9	7	10	9	6
	ж	135	9	17	19	8	11	11	9	9	4	10
Попе	с	79	6	1	5	5	11	5	5	3	4	3
	м	41	2	1	3	2	5	4	2	2	3	-
	ж	38	4	-	2	3	6	1	3	1	1	3
Попиће	с	314	24	26	35	37	23	31	26	15	17	16
	м	163	11	15	20	20	14	16	13	9	6	7
	ж	151	13	11	15	17	9	15	13	6	11	9
Потреб	с	267	33	23	17	21	29	24	10	17	9	11
	м	137	17	14	12	7	15	11	3	12	3	6
	ж	130	16	9	5	14	14	13	7	5	6	5
Пружањ	с	202	14	16	20	21	21	15	12	9	12	9
	м	106	6	11	9	14	12	8	8	4	3	5
	ж	96	8	5	11	7	9	7	4	5	9	4
Радуховце	с	402	41	29	39	41	33	37	29	26	17	21
	м	190	17	13	24	22	10	18	10	16	9	10
	ж	212	24	16	15	19	23	19	19	10	8	11

СТАНОВНИШТВО ПРЕМА ПОЛУ И СТАРОСТИ

Део 2

Назив и тип насеља	Пол	Старост							Предшколска деца	Пунолетно становништво	Просечна старост	
		50-54	55-59	60-64	65-69	70-74	75-79	80 и више				непознато
Лукавица	с	13	7	3	9	11	7	3	-	23	163	32.0
	м	7	5	1	2	6	3	1	-	8	80	31.0
	ж	6	2	2	7	5	4	2	-	15	83	32.9
Мелаје	с	16	17	21	19	10	9	7	7	38	298	32.4
	м	7	7	10	11	4	4	3	1	16	128	31.5
	ж	9	10	11	8	6	5	4	6	22	170	33.1
Митрова	с	49	32	24	23	23	6	10	31	119	653	29.3
	м	23	14	13	15	9	2	6	18	61	316	29.1
	ж	26	18	11	8	14	4	4	13	58	337	29.6
Морани	с	6	9	13	8	5	3	2	12	24	153	33.5
	м	1	3	8	5	2	2	-	3	10	71	34.0
	ж	5	6	5	3	3	1	2	9	14	82	33.1
Набоје	с	9	10	10	7	3	2	2	-	29	131	28.4
	м	5	4	6	5	-	1	1	-	21	73	27.0
	ж	4	6	4	2	3	1	1	-	8	58	30.2
Надумце	с	11	9	12	8	2	1	4	-	24	115	32.7
	м	6	4	6	4	1	1	2	-	11	59	33.7
	ж	5	5	6	4	1	-	2	-	13	56	31.7
Намга	с	8	2	4	8	8	3	-	3	31	124	28.8
	м	5	-	1	3	4	2	-	1	14	58	27.8
	ж	3	2	3	5	4	1	-	2	17	66	29.7
Ноћаје	с	4	5	3	2	5	-	1	5	6	57	34.2
	м	2	3	1	2	2	-	1	1	4	29	35.5
	ж	2	2	2	-	3	-	-	4	2	28	32.9
Ораше	с	9	10	10	10	14	4	2	4	41	284	29.4
	м	6	7	4	5	6	1	2	1	22	141	29.2
	ж	3	3	6	5	8	3	-	3	19	143	29.6
Орље	с	12	11	10	9	4	3	2	1	38	158	29.4
	м	7	6	5	6	2	1	1	-	21	74	28.7
	ж	5	5	5	3	2	2	1	1	17	84	30.1
Островица	с	-	1	4	6	3	2	1	1	4	30	42.5
	м	-	1	3	3	2	2	-	-	2	17	51.0
	ж	-	-	1	3	1	-	1	1	2	13	34.4
Паљево	с	21	7	19	12	8	2	8	3	38	256	31.1
	м	8	5	11	9	4	-	4	1	16	131	31.8
	ж	13	2	8	3	4	2	4	2	22	125	30.4
Пископовце	с	2	10	4	8	2	3	1	-	20	96	29.5
	м	2	3	3	5	-	2	-	-	8	44	29.7
	ж	-	7	1	3	2	1	1	-	12	52	29.3
Пленибабе	с	4	4	2	3	5	3	2	-	16	81	31.0
	м	3	1	1	1	1	1	1	-	6	37	29.5
	ж	1	3	1	2	4	2	1	-	10	44	32.3
Покрвеник	с	13	7	3	9	11	6	4	-	30	173	30.2
	м	8	5	2	2	5	1	2	-	17	88	29.0
	ж	5	2	1	7	6	5	2	-	13	85	31.4
Попе	с	6	6	2	-	9	4	3	1	7	65	40.2
	м	4	4	1	-	5	2	1	-	3	34	40.6
	ж	2	2	1	-	4	2	2	1	4	31	39.7
Попиће	с	12	15	14	10	5	2	6	-	36	207	30.7
	м	5	7	7	8	2	1	2	-	20	104	29.7
	ж	7	8	7	2	3	1	4	-	16	103	31.8
Потреб	с	17	13	6	8	15	4	7	3	41	184	32.3
	м	8	8	2	5	10	1	2	1	23	91	31.7
	ж	9	5	4	3	5	3	5	2	18	93	33.0
Пружањ	с	12	8	11	8	4	5	5	-	20	136	33.4
	м	7	4	5	5	2	2	1	-	10	69	31.7
	ж	5	4	6	3	2	3	4	-	10	67	35.2
Радуховце	с	18	16	14	26	3	9	3	-	48	264	31.2
	м	11	4	4	16	1	3	2	-	20	120	31.1
	ж	7	12	10	10	2	6	1	-	28	144	31.4

СТАНОВНИШТВО ПРЕМА ПОЛУ И СТАРОСТИ

Део 1

Назив и тип насеља	Пол	Укупно	Старост									
			0-4	5-9	10-14	15-19	20-24	25-29	30-34	35-39	40-44	45-49
Радуша	с	90	11	12	11	10	6	6	7	3	7	4
	м	43	3	6	6	5	3	2	4	2	4	2
	ж	47	8	6	5	5	3	4	3	1	3	2
Рамошево	с	238	23	20	21	21	26	26	25	15	6	9
	м	121	9	9	13	11	14	13	14	7	3	4
	ж	117	14	11	8	10	12	13	11	8	3	5
Режевиће	с	104	8	7	10	10	11	15	11	4	3	4
	м	56	3	6	6	5	5	9	6	2	1	3
	ж	48	5	1	4	5	6	6	5	2	2	1
Рибариће	с	885	82	57	90	95	98	77	51	52	56	67
	м	457	45	32	53	45	53	36	24	31	23	35
	ж	428	37	25	37	50	45	41	27	21	33	32
Рудница	с	74	3	8	10	10	13	3	-	1	7	7
	м	43	1	6	6	6	9	2	-	-	3	4
	ж	31	2	2	4	4	4	1	-	1	4	3
Руђа	с	103	8	7	12	10	8	13	5	4	1	5
	м	49	4	2	6	6	3	5	2	1	1	2
	ж	54	4	5	6	4	5	8	3	3	-	3
Саш	с	42	3	3	2	1	6	4	5	-	2	-
	м	22	1	1	2	-	4	3	3	-	1	-
	ж	20	2	2	-	1	2	1	2	-	1	-
Северни Кочарник	с	821	91	89	113	81	66	59	76	73	58	37
	м	422	44	44	59	47	32	34	36	35	34	18
	ж	399	47	45	54	34	34	25	40	38	24	19
Смолуђа	с	294	38	27	27	32	24	29	17	17	12	11
	м	137	18	16	12	13	9	13	8	7	7	4
	ж	157	20	11	15	19	15	16	9	10	5	7
Старчевиће	с	194	10	22	21	23	17	15	13	9	6	4
	м	94	3	9	11	11	8	6	12	2	4	1
	ж	100	7	13	10	12	9	9	1	7	2	3
Струмце	с	46	4	-	-	1	4	4	4	-	-	1
	м	24	2	-	-	1	2	3	3	-	-	1
	ж	22	2	-	-	-	2	1	1	-	-	-
Суви До	с	401	38	33	29	46	41	42	32	22	10	27
	м	214	25	20	14	20	18	25	20	10	5	12
	ж	187	13	13	15	26	23	17	12	12	5	15
Точилово	с	156	12	19	16	16	8	6	15	10	11	11
	м	86	8	9	8	8	5	4	6	7	7	6
	ж	70	4	10	8	8	3	2	9	3	4	5
Тутин	с	9111	756	778	885	935	801	727	614	630	621	605
	м	4340	391	368	448	475	357	310	271	274	284	301
	ж	4771	365	410	437	460	444	417	343	356	337	304
Ђулије	с	76	8	3	4	5	5	9	7	6	4	4
	м	36	2	2	4	-	2	3	5	3	3	2
	ж	40	6	1	-	5	3	6	2	3	1	2
Црквине	с	136	15	9	11	18	12	11	8	6	5	7
	м	65	10	4	3	6	7	6	4	2	3	1
	ж	71	5	5	8	12	5	5	4	4	2	6
Чаровина	с	238	28	24	21	26	16	25	16	14	11	9
	м	104	12	8	7	11	10	7	7	9	6	3
	ж	134	16	16	14	15	6	18	9	5	5	6
Чмањке	с	84	5	2	4	11	10	10	2	3	6	7
	м	44	3	-	3	7	4	6	2	-	2	3
	ж	40	2	2	1	4	6	4	-	3	4	4
Чукоте	с	136	15	15	9	10	5	12	12	11	2	6
	м	65	8	7	6	5	1	5	7	7	2	1
	ж	71	7	8	3	5	4	7	5	4	-	5
Шароње	с	231	11	21	30	32	24	14	13	7	7	12
	м	103	6	9	11	12	12	8	5	3	5	4
	ж	128	5	12	19	20	12	6	8	4	2	8

СТАНОВНИШТВО ПРЕМА ПОЛУ И СТАРОСТИ

Део 2

Назив и тип насеља	Пол	Старост							Предшколска деца	Пунолетно становништво	Просечна старост	
		50-54	55-59	60-64	65-69	70-74	75-79	80 и више				непознато
Радуша	с	4	3	1	3	1	1	-	-	17	51	26.1
	м	1	2	1	1	-	1	-	-	5	27	27.4
	ж	3	1	-	2	1	-	-	-	12	24	24.8
Рамошево	с	10	9	9	12	2	1	3	-	32	163	29.7
	м	6	2	5	8	1	1	1	-	14	82	30.0
	ж	4	7	4	4	1	-	2	-	18	81	29.3
Режевиће	с	3	7	3	3	3	1	1	-	12	73	30.5
	м	1	3	2	1	3	-	-	-	7	38	29.3
	ж	2	4	1	2	-	1	1	-	5	35	31.8
Рибариће	с	48	17	17	35	16	5	8	14	105	599	30.0
	м	24	10	10	17	8	1	4	6	59	297	29.3
	ж	24	7	7	18	8	4	4	8	46	302	30.7
Рудница	с	5	2	1	-	2	1	1	-	5	45	28.9
	м	3	1	-	-	1	-	1	-	2	24	27.2
	ж	2	1	1	-	1	1	-	-	3	21	31.2
Руђа	с	8	7	4	4	2	2	2	1	12	71	32.6
	м	4	4	2	2	1	1	2	1	4	34	34.9
	ж	4	3	2	2	1	1	-	-	8	37	30.5
Саш	с	1	1	5	2	5	-	1	1	4	33	38.4
	м	-	1	2	1	3	-	-	-	2	18	36.6
	ж	1	-	3	1	2	-	1	1	2	15	40.5
Северни Кочарник	с	18	12	15	11	10	10	2	-	129	483	25.8
	м	10	7	7	5	4	5	1	-	66	245	25.7
	ж	8	5	8	6	6	5	1	-	63	238	25.9
Смолућа	с	12	12	8	8	6	7	5	2	50	184	29.0
	м	7	6	3	4	4	4	1	1	25	83	28.8
	ж	5	6	5	4	2	3	4	1	25	101	29.2
Старчевиће	с	9	9	11	9	7	5	4	-	17	128	32.9
	м	4	2	8	7	4	-	2	-	6	66	34.1
	ж	5	7	3	2	3	5	2	-	11	62	31.7
Струмце	с	1	7	6	3	5	3	-	3	4	41	47.4
	м	-	3	1	3	3	-	-	2	2	21	43.5
	ж	1	4	5	-	2	3	-	1	2	20	51.4
Суви До	с	9	26	14	15	10	2	5	-	48	273	30.7
	м	6	12	8	9	6	2	2	-	32	143	30.5
	ж	3	14	6	6	4	-	3	-	16	130	31.0
Точилово	с	4	3	7	8	5	1	2	2	17	99	31.5
	м	3	3	3	4	2	-	1	2	10	55	31.3
	ж	1	-	4	4	3	1	1	-	7	44	31.7
Тутин	с	474	374	287	259	165	94	65	41	1057	6135	30.7
	м	232	179	146	129	73	48	32	22	523	2855	30.5
	ж	242	195	141	130	92	46	33	19	534	3280	30.8
Ђулије	с	5	3	4	2	4	1	2	-	9	58	35.8
	м	3	1	-	2	3	-	1	-	3	28	37.5
	ж	2	2	4	-	1	1	1	-	6	30	34.3
Црквине	с	8	8	4	6	6	1	1	-	23	92	31.6
	м	3	7	3	1	4	1	-	-	14	44	32.0
	ж	5	1	1	5	2	-	1	-	9	48	31.2
Чаровина	с	8	10	9	7	9	3	2	-	37	150	29.6
	м	4	3	4	4	5	2	2	-	16	71	32.0
	ж	4	7	5	3	4	1	-	-	21	79	27.8
Чмањке	с	6	9	3	2	3	1	-	-	6	65	35.8
	м	2	6	2	2	1	1	-	-	3	32	36.0
	ж	4	3	1	-	2	-	-	-	3	33	35.6
Чукоте	с	2	7	6	6	10	5	2	1	21	91	34.2
	м	1	2	3	3	3	2	1	1	10	39	31.8
	ж	1	5	3	3	7	3	1	-	11	52	36.4
Шароње	с	16	13	13	11	2	4	-	1	19	151	31.3
	м	7	7	7	6	-	1	-	-	9	71	32.0
	ж	9	6	6	5	2	3	-	1	10	80	30.7

СТАНОВНИШТВО ПРЕМА ПОЛУ И СТАРОСТИ

Део 1

Назив и тип насеља	Пол	Укупно	Старост										
			0-4	5-9	10-14	15-19	20-24	25-29	30-34	35-39	40-44	45-49	
Шипче	с	74	7	7	10	7	6	4	4	5	4	3	
	м	36	3	6	4	2	2	2	2	2	1	2	
	ж	38	4	1	6	5	4	2	2	3	3	1	
Шпиљани	с	223	29	25	15	17	18	34	20	7	10	5	
	м	113	14	10	8	9	11	16	13	5	4	3	
	ж	110	15	15	7	8	7	18	7	2	6	2	
Расински округ	с	259441	11382	12844	14339	16358	16914	17373	15624	15261	17790	22260	
	м	126785	5766	6532	7307	8373	8534	8901	7815	7502	8920	11298	
	ж	132656	5616	6312	7032	7985	8380	8472	7809	7759	8870	10962	
Градска	с	90750	4080	4519	5328	6698	6808	6695	5726	5644	6838	8409	
	м	43588	2087	2284	2745	3375	3381	3339	2727	2619	3188	3967	
	ж	47162	1993	2235	2583	3323	3427	3356	2999	3025	3650	4442	
Остала	с	168691	7302	8325	9011	9660	10106	10678	9898	9617	10952	13851	
	м	83197	3679	4248	4562	4998	5153	5562	5088	4883	5732	7331	
	ж	85494	3623	4077	4449	4662	4953	5116	4810	4734	5220	6520	
Александровац	с	29389	1330	1484	1665	1706	1833	1888	1872	1753	2031	2260	
	м	14619	644	734	853	878	924	1008	987	898	1057	1224	
	ж	14770	686	750	812	828	909	880	885	855	974	1036	
Градска	с	6476	335	358	418	463	504	516	451	397	515	563	
	м	3157	159	190	214	231	240	267	224	177	241	272	
	ж	3319	176	168	204	232	264	249	227	220	274	291	
Остала	с	22913	995	1126	1247	1243	1329	1372	1421	1356	1516	1697	
	м	11462	485	544	639	647	684	741	763	721	816	952	
	ж	11451	510	582	608	596	645	631	658	635	700	745	
Александровац	г	с	6476	335	358	418	463	504	516	451	397	515	563
	м	3157	159	190	214	231	240	267	224	177	241	272	
	ж	3319	176	168	204	232	264	249	227	220	274	291	
Бзенице	с	421	17	25	20	26	25	16	29	26	38	34	
	м	206	9	14	8	8	16	6	14	15	21	21	
	ж	215	8	11	12	18	9	10	15	11	17	13	
Боботе	с	360	7	16	13	15	25	15	22	16	32	28	
	м	181	4	12	5	8	14	7	8	11	16	10	
	ж	179	3	4	8	7	11	8	14	5	16	18	
Ботурићи	с	263	6	7	12	20	19	15	14	18	22	22	
	м	134	3	2	7	7	13	12	8	7	11	14	
	ж	129	3	5	5	13	6	3	6	11	11	8	
Братићи	с	120	3	2	6	4	4	6	10	4	9	7	
	м	59	1	2	3	1	2	4	8	2	3	2	
	ж	61	2	-	3	3	2	2	2	2	6	5	
Велика Врбница	с	470	35	22	24	17	28	38	32	37	27	33	
	м	253	16	14	17	11	11	22	20	25	17	20	
	ж	217	19	8	7	6	17	16	12	12	10	13	
Веља Глава	с	188	7	8	7	9	15	17	4	17	13	12	
	м	100	4	3	2	4	8	14	2	11	7	5	
	ж	88	3	5	5	5	7	3	2	6	6	7	
Венчац	с	400	14	19	21	38	24	21	21	26	28	39	
	м	202	9	9	8	23	11	11	10	12	11	26	
	ж	198	5	10	13	15	13	10	11	14	17	13	
Витково	с	488	19	17	16	33	41	33	24	22	40	51	
	м	255	10	8	10	21	25	20	11	9	19	29	
	ж	233	9	9	6	12	16	13	13	13	21	22	
Вражогрнци	с	297	11	18	20	12	6	12	18	22	18	23	
	м	160	7	9	11	6	3	7	9	12	11	16	
	ж	137	4	9	9	6	3	5	9	10	7	7	
Вранштица	с	75	2	4	7	2	4	4	6	2	4	6	
	м	42	1	-	4	2	4	3	3	2	2	3	
	ж	33	1	4	3	-	-	1	3	-	2	3	

СТАНОВНИШТВО ПРЕМА ПОЛУ И СТАРОСТИ

Део 2

Назив и тип насеља	Пол	Старост							Предшколска деца	Пунолетно становништво	Просечна старост		
		50-54	55-59	60-64	65-69	70-74	75-79	80 и више				непознато	
Шипче	с	2	2	3	4	4	1	1	-	11	45	31.4	
	м	2	-	2	2	2	1	1	-	7	22	32.8	
	ж	-	2	1	2	2	-	-	-	4	23	30.1	
Шпиљани	с	7	7	6	8	6	4	1	4	40	146	28.2	
	м	2	4	2	2	4	4	-	2	18	78	28.7	
	ж	5	3	4	6	2	-	1	2	22	68	27.8	
Расински округ	с	20594	13302	15387	17173	15328	9960	5979	1573	16424	211226	41.5	
	м	10442	6516	7444	7893	6801	3807	2217	717	8347	102263	40.3	
	ж	10152	6786	7943	9280	8527	6153	3762	856	8077	108963	42.6	
Градска	с	8139	4967	4923	4881	3376	2155	1182	382	5844	72973	38.9	
	м	3882	2356	2383	2295	1532	821	425	182	2984	34523	37.9	
	ж	4257	2611	2540	2586	1844	1334	757	200	2860	38450	39.7	
Остала	с	12455	8335	10464	12292	11952	7805	4797	1191	10580	138253	42.9	
	м	6560	4160	5061	5598	5269	2986	1792	535	5363	67740	41.6	
	ж	5895	4175	5403	6694	6683	4819	3005	656	5217	70513	44.1	
Александровац	с	2165	1482	1799	2099	1906	1268	721	127	1886	23898	42.0	
	м	1119	758	889	946	870	488	297	45	919	11896	41.0	
	ж	1046	724	910	1153	1036	780	424	82	967	12002	42.9	
Градска	с	628	404	295	276	167	113	47	26	480	5093	37.0	
	м	303	213	155	128	75	40	18	10	237	2454	36.5	
	ж	325	191	140	148	92	73	29	16	243	2639	37.4	
Остала	с	1537	1078	1504	1823	1739	1155	674	101	1406	18805	43.4	
	м	816	545	734	818	795	448	279	35	682	9442	42.3	
	ж	721	533	770	1005	944	707	395	66	724	9363	44.5	
Александровац	г	с	628	404	295	276	167	113	47	26	480	5093	37.0
	м	303	213	155	128	75	40	18	10	237	2454	36.5	
	ж	325	191	140	148	92	73	29	16	243	2639	37.4	
Бзенице	с	22	17	29	39	29	21	6	2	23	343	42.9	
	м	13	6	11	18	12	9	4	1	12	169	42.1	
	ж	9	11	18	21	17	12	2	1	11	174	43.6	
Боботе	с	24	18	31	32	27	26	13	-	13	315	47.3	
	м	17	11	12	14	16	12	4	-	9	155	45.7	
	ж	7	7	19	18	11	14	9	-	4	160	48.9	
Ботурићи	с	11	13	20	23	19	13	9	-	9	229	44.7	
	м	7	5	9	11	11	3	4	-	4	120	43.3	
	ж	4	8	11	12	8	10	5	-	5	109	46.1	
Братићи	с	13	5	11	12	16	7	1	-	4	106	48.7	
	м	6	2	6	5	9	3	-	-	2	52	47.5	
	ж	7	3	5	7	7	4	1	-	2	54	49.9	
Велика Врбница	с	19	23	31	49	32	10	13	-	45	377	41.3	
	м	8	13	13	23	13	5	5	-	22	199	39.3	
	ж	11	10	18	26	19	5	8	-	23	178	43.7	
Веља Глава	с	14	8	12	22	13	7	3	-	11	160	43.5	
	м	9	4	6	8	8	4	1	-	5	88	43.1	
	ж	5	4	6	14	5	3	2	-	6	72	44.0	
Венчац	с	27	12	14	22	37	29	8	-	20	321	42.4	
	м	17	6	5	11	15	13	5	-	12	163	41.6	
	ж	10	6	9	11	22	16	3	-	8	158	43.2	
Витково	с	48	22	22	31	27	19	22	1	24	420	43.1	
	м	28	11	13	13	11	8	9	-	13	219	41.3	
	ж	20	11	9	18	16	11	13	1	11	201	45.1	
Вражогрнци	с	20	16	15	26	30	22	6	2	19	241	45.3	
	м	10	10	9	11	18	7	3	1	11	131	44.4	
	ж	10	6	6	15	12	15	3	1	8	110	46.4	
Вранштица	с	3	7	4	4	7	6	3	-	4	60	45.0	
	м	2	4	1	3	3	3	2	-	1	35	44.5	
	ж	1	3	3	1	4	3	1	-	3	25	45.6	

СТАНОВНИШТВО ПРЕМА ПОЛУ И СТАРОСТИ

Део 1

Назив и тип насеља	Пол	Укупно	Старост									
			0-4	5-9	10-14	15-19	20-24	25-29	30-34	35-39	40-44	45-49
Врбница	с	518	23	22	28	22	22	28	28	17	39	34
	м	253	11	11	13	15	12	12	16	9	20	17
	ж	265	12	11	15	7	10	16	12	8	19	17
Гаревина	с	421	21	9	21	29	27	20	23	21	30	42
	м	208	11	2	12	12	18	12	13	8	11	27
	ж	213	10	7	9	17	9	8	10	13	19	15
Горња Злегиња	с	457	10	16	18	29	29	21	20	20	42	32
	м	225	7	10	11	16	11	11	11	10	17	17
	ж	232	3	6	7	13	18	10	9	10	25	15
Горње Ратаје	с	769	28	38	39	47	49	45	28	43	49	56
	м	393	14	22	25	31	27	26	14	18	23	31
	ж	376	14	16	14	16	22	19	14	25	26	25
Горњи Вратари	с	200	16	10	14	9	10	13	17	10	18	11
	м	104	8	4	8	8	4	7	5	7	11	7
	ж	96	8	6	6	1	6	6	12	3	7	4
Горњи Ступањ	с	674	18	27	39	24	22	39	41	36	29	48
	м	336	7	13	20	9	11	27	23	20	14	22
	ж	338	11	14	19	15	11	12	18	16	15	26
Грчак	с	145	7	9	5	5	3	15	14	8	6	11
	м	83	6	4	4	2	2	11	9	5	4	5
	ж	62	1	5	1	3	1	4	5	3	2	6
Дашница	с	697	31	31	57	42	30	40	35	46	44	52
	м	330	17	12	29	17	12	22	19	19	21	31
	ж	367	14	19	28	25	18	18	16	27	23	21
Доброљубци	с	374	21	17	19	15	16	23	16	22	25	22
	м	193	10	9	10	8	11	8	15	12	16	12
	ж	181	11	8	9	7	5	15	1	10	9	10
Доња Злегиња	с	296	6	12	19	7	16	10	19	20	15	21
	м	160	2	6	15	1	14	9	7	13	8	12
	ж	136	4	6	4	6	2	1	12	7	7	9
Доње Ратаје	с	930	36	68	52	43	43	48	79	50	46	62
	м	453	11	26	33	24	20	21	39	29	23	36
	ж	477	25	42	19	19	23	27	40	21	23	26
Доњи Вратари	с	297	20	13	14	20	22	21	17	17	24	25
	м	155	15	5	8	10	11	10	11	9	14	16
	ж	142	5	8	6	10	11	11	6	8	10	9
Доњи Ступањ	с	1068	43	55	52	55	58	67	67	60	60	86
	м	539	23	30	27	35	32	32	35	31	31	49
	ж	529	20	25	25	20	26	35	32	29	29	37
Дренча	с	255	7	12	13	27	15	11	15	16	18	20
	м	127	3	5	6	20	9	3	7	8	10	10
	ж	128	4	7	7	7	6	8	8	8	8	10
Јелакци	с	437	17	25	19	11	21	19	37	24	20	21
	м	231	10	16	10	5	15	8	24	15	14	12
	ж	206	7	9	9	6	6	11	13	9	6	9
Кожетин	с	907	50	65	67	54	70	74	80	58	58	66
	м	435	22	30	24	24	34	40	38	30	31	31
	ж	472	28	35	43	30	36	34	42	28	27	35
Козница	с	148	6	4	4	13	5	8	9	10	13	7
	м	72	3	1	3	6	2	3	7	5	9	4
	ж	76	3	3	1	7	3	5	2	5	4	3
Латковац	с	474	28	23	24	21	20	29	34	30	24	35
	м	245	12	11	9	10	7	17	23	24	14	21
	ж	229	16	12	15	11	13	12	11	6	10	14
Лаћислед	с	821	35	36	51	45	46	57	38	47	49	68
	м	405	17	21	24	19	20	32	21	27	26	36
	ж	416	18	15	27	26	26	25	17	20	23	32
Лесеновци	с	193	8	11	11	5	6	17	4	17	5	20
	м	97	4	3	5	3	3	10	2	12	3	9
	ж	96	4	8	6	2	3	7	2	5	2	11

СТАНОВНИШТВО ПРЕМА ПОЛУ И СТАРОСТИ

Део 2

Назив и тип насеља	Пол	Старост							Предшколска деца	Пунолетно становништво	Просечна старост	
		50-54	55-59	60-64	65-69	70-74	75-79	80 и више				непознато
Врбница	с	35	20	41	46	48	43	21	1	34	432	46.9
	м	19	8	21	19	24	15	11	-	15	210	45.6
	ж	16	12	20	27	24	28	10	1	19	222	48.2
Гаревина	с	21	28	19	28	40	24	16	2	24	348	44.7
	м	10	11	14	11	20	11	5	-	11	175	43.7
	ж	11	17	5	17	20	13	11	2	13	173	45.6
Горња Злегиња	с	36	20	29	43	44	23	25	-	19	398	47.3
	м	23	11	10	21	20	9	10	-	14	190	45.2
	ж	13	9	19	22	24	14	15	-	5	208	49.4
Горње Ратаје	с	61	26	59	59	64	56	20	2	43	635	44.8
	м	30	13	30	28	27	25	8	1	25	318	42.4
	ж	31	13	29	31	37	31	12	1	18	317	47.3
Горњи Вратари	с	11	10	6	17	19	7	2	-	20	153	39.9
	м	7	5	3	8	9	2	1	-	9	78	39.0
	ж	4	5	3	9	10	5	1	-	11	75	40.9
Горњи Ступањ	с	61	38	51	53	60	50	32	6	26	576	47.9
	м	32	24	25	23	28	21	13	4	11	288	47.0
	ж	29	14	26	30	32	29	19	2	15	288	48.8
Грчак	с	9	13	12	9	12	6	1	-	13	120	43.2
	м	6	8	6	4	4	3	-	-	9	67	39.9
	ж	3	5	6	5	8	3	1	-	4	53	47.6
Дашница	с	41	30	47	55	53	35	25	3	43	551	43.1
	м	21	13	23	26	25	12	10	1	21	265	42.5
	ж	20	17	24	29	28	23	15	2	22	286	43.6
Доброљубци	с	19	28	36	27	27	24	13	4	28	307	45.1
	м	7	15	18	11	14	9	5	3	13	159	43.3
	ж	12	13	18	16	13	15	8	1	15	148	47.0
Доња Злегиња	с	19	10	23	26	30	27	16	-	9	253	48.8
	м	12	2	9	17	10	10	13	-	2	136	46.8
	ж	7	8	14	9	20	17	3	-	7	117	51.1
Доње Ратаје	с	74	51	58	56	68	56	39	1	63	748	43.4
	м	34	29	32	22	32	21	20	1	22	370	43.4
	ж	40	22	26	34	36	35	19	-	41	378	43.4
Доњи Вратари	с	17	17	21	14	18	10	7	-	24	241	40.3
	м	8	11	11	5	8	2	1	-	16	124	37.6
	ж	9	6	10	9	10	8	6	-	8	117	43.4
Доњи Ступањ	с	76	50	61	84	88	72	34	-	66	881	44.5
	м	43	25	31	36	38	30	11	-	37	438	42.3
	ж	33	25	30	48	50	42	23	-	29	443	46.6
Дренча	с	8	16	13	15	27	16	6	-	11	210	43.4
	м	7	6	5	7	10	8	3	-	3	104	41.7
	ж	1	10	8	8	17	8	3	-	8	106	45.2
Јелаки	с	22	14	42	58	47	23	17	-	26	370	47.5
	м	9	5	16	28	25	11	8	-	14	194	45.2
	ж	13	9	26	30	22	12	9	-	12	176	50.1
Кожетин	с	87	52	46	29	24	17	7	3	69	696	35.9
	м	39	27	32	12	11	6	3	1	32	347	36.8
	ж	48	25	14	17	13	11	4	2	37	349	35.0
Козница	с	11	8	13	19	12	3	3	-	7	125	45.0
	м	6	3	9	5	4	1	1	-	3	62	42.9
	ж	5	5	4	14	8	2	2	-	4	63	47.0
Латковац	с	27	31	41	42	30	14	9	12	33	388	42.6
	м	12	16	19	19	13	7	4	7	13	209	42.3
	ж	15	15	22	23	17	7	5	5	20	179	42.9
Лаћислед	с	60	35	60	65	62	43	19	5	51	667	43.4
	м	33	18	32	31	26	15	6	1	26	329	42.3
	ж	27	17	28	34	36	28	13	4	25	338	44.5
Лесеновци	с	16	10	15	13	10	15	10	-	10	161	45.8
	м	13	5	6	7	4	5	3	-	4	85	44.5
	ж	3	5	9	6	6	10	7	-	6	76	47.1

СТАНОВНИШТВО ПРЕМА ПОЛУ И СТАРОСТИ

Део 1

Назив и тип насеља	Пол	Укупно	Старост									
			0-4	5-9	10-14	15-19	20-24	25-29	30-34	35-39	40-44	45-49
Лесковица	с	298	18	16	16	19	13	19	21	18	12	18
	м	136	4	9	8	9	6	9	6	11	10	8
	ж	162	14	7	8	10	7	10	15	7	2	10
Љубинци	с	323	13	10	23	23	18	10	16	22	28	31
	м	163	8	6	11	15	7	4	9	9	15	22
	ж	160	5	4	12	8	11	6	7	13	13	9
Мрмош	с	802	32	40	43	44	43	44	56	39	53	54
	м	387	16	20	19	23	18	24	31	19	33	25
	ж	415	16	20	24	21	25	20	25	20	20	29
Новаци	с	402	14	15	29	27	13	14	22	34	31	20
	м	202	6	11	14	14	4	8	14	12	19	14
	ж	200	8	4	15	13	9	6	8	22	12	6
Пањевац	с	292	10	18	13	11	14	12	14	13	22	22
	м	149	6	8	9	6	9	8	6	7	13	13
	ж	143	4	10	4	5	5	4	8	6	9	9
Парчин	с	266	17	15	11	6	13	19	22	13	9	12
	м	138	12	4	5	5	8	9	13	9	2	8
	ж	128	5	11	6	1	5	10	9	4	7	4
Плеш	с	403	22	15	18	19	28	25	32	29	24	30
	м	188	10	4	6	9	7	16	19	18	12	16
	ж	215	12	11	12	10	21	9	13	11	12	14
Плоча	с	400	28	25	15	13	29	34	30	20	21	24
	м	204	12	10	10	7	14	16	21	11	14	12
	ж	196	16	15	5	6	15	18	9	9	7	12
Поповци	с	92	6	6	4	7	5	6	7	7	8	6
	м	47	4	2	2	4	3	1	5	3	5	4
	ж	45	2	4	2	3	2	5	2	4	3	2
Пуховац	с	482	29	26	28	34	38	33	35	34	37	43
	м	243	12	9	15	22	19	18	18	16	21	30
	ж	239	17	17	13	12	19	15	17	18	16	13
Ракља	с	651	46	37	47	39	50	50	42	51	57	53
	м	322	22	16	27	17	29	24	18	26	37	32
	ж	329	24	21	20	22	21	26	24	25	20	21
Ржаница	с	317	13	17	16	12	20	27	21	21	20	18
	м	153	4	7	8	7	8	11	13	15	11	12
	ж	164	9	10	8	5	12	16	8	6	9	6
Рогавчина	с	214	6	8	4	9	7	8	12	8	12	10
	м	109	-	5	2	6	5	4	8	6	7	5
	ж	105	6	3	2	3	2	4	4	2	5	5
Рокци	с	213	5	2	2	5	11	13	13	9	7	11
	м	108	2	1	1	2	6	8	9	5	4	6
	ж	105	3	1	1	3	5	5	4	4	3	5
Руденице	с	164	9	13	7	2	5	16	17	3	4	4
	м	73	6	5	4	1	-	8	8	2	3	2
	ж	91	3	8	3	1	5	8	9	1	1	2
Стањево	с	1244	54	73	90	90	89	82	86	95	106	110
	м	618	19	38	45	43	52	46	41	44	59	58
	ж	626	35	35	45	47	37	36	45	51	47	52
Старци	с	53	1	2	2	1	9	3	4	2	4	8
	м	29	-	1	2	-	4	2	3	1	1	6
	ж	24	1	1	-	1	5	1	1	1	3	2
Стрменица	с	194	5	11	5	7	11	6	11	12	13	17
	м	87	2	3	1	4	7	2	6	9	6	10
	ж	107	3	8	4	3	4	4	5	3	7	7
Стубал	с	615	33	34	39	30	49	42	36	42	33	48
	м	313	22	16	24	16	21	21	15	25	15	24
	ж	302	11	18	15	14	28	21	21	17	18	24
Суботица	с	715	14	31	34	53	42	31	35	42	59	52
	м	359	7	15	18	27	27	17	23	17	28	36
	ж	356	7	16	16	26	15	14	12	25	31	16

СТАНОВНИШТВО ПРЕМА ПОЛУ И СТАРОСТИ

Део 2

Назив и тип насеља	Пол	Старост							Предшколска деца	Пунолетно становништво	Просечна старост	
		50-54	55-59	60-64	65-69	70-74	75-79	80 и више				непознато
Лесковица	с	23	17	26	17	18	17	5	5	26	236	41.8
	м	14	7	11	8	9	4	2	1	9	111	41.9
	ж	9	10	15	9	9	13	3	4	17	125	41.7
Љубинци	с	19	12	12	35	21	22	6	2	15	261	43.7
	м	12	5	6	16	10	5	3	-	9	128	41.8
	ж	7	7	6	19	11	17	3	2	6	133	45.7
Мрмош	с	66	28	48	64	83	49	16	-	46	663	44.3
	м	34	16	20	31	35	16	7	-	24	320	43.0
	ж	32	12	28	33	48	33	9	-	22	343	45.6
Новаци	с	22	17	40	45	24	19	15	1	19	326	45.1
	м	11	6	24	19	10	9	7	-	11	163	44.3
	ж	11	11	16	26	14	10	8	1	8	163	46.0
Пањевац	с	21	19	9	35	23	21	13	2	15	248	47.0
	м	11	8	6	14	11	8	5	1	8	125	44.4
	ж	10	11	3	21	12	13	8	1	7	123	49.7
Парчин	с	17	18	22	24	20	14	12	2	22	221	44.9
	м	10	11	10	13	6	8	4	1	13	115	43.2
	ж	7	7	12	11	14	6	8	1	9	106	46.6
Плеш	с	25	21	32	28	25	21	7	2	29	334	42.5
	м	15	6	18	10	11	8	2	1	12	160	42.5
	ж	10	15	14	18	14	13	5	1	17	174	42.4
Плоча	с	29	20	34	31	30	11	6	-	40	325	41.1
	м	15	10	15	14	16	4	3	-	17	168	40.8
	ж	14	10	19	17	14	7	3	-	23	157	41.4
Поповци	с	4	6	7	6	5	1	1	-	8	71	38.6
	м	1	4	3	3	3	-	-	-	5	36	37.7
	ж	3	2	4	3	2	1	1	-	3	35	39.6
Пуховац	с	30	19	18	28	23	11	9	7	39	379	37.6
	м	14	12	7	13	9	3	4	1	14	194	37.3
	ж	16	7	11	15	14	8	5	6	25	185	38.0
Ракља	с	40	26	32	30	26	16	7	2	56	503	36.6
	м	20	10	20	7	10	6	1	-	28	251	35.4
	ж	20	16	12	23	16	10	6	2	28	252	37.7
Ржаница	с	21	14	32	24	22	13	6	-	19	263	42.7
	м	11	7	12	12	10	3	2	-	5	130	42.3
	ж	10	7	20	12	12	10	4	-	14	133	43.2
Рогавчина	с	19	12	16	39	20	8	10	6	10	192	50.9
	м	6	7	10	18	10	3	5	2	3	100	50.2
	ж	13	5	6	21	10	5	5	4	7	92	51.6
Рокци	с	8	20	21	44	27	12	3	-	5	201	53.2
	м	5	13	7	16	15	8	-	-	2	103	52.0
	ж	3	7	14	28	12	4	3	-	3	98	54.4
Руденице	с	14	3	10	15	16	9	17	-	13	133	46.6
	м	5	3	5	6	5	5	5	-	8	57	44.2
	ж	9	-	5	9	11	4	12	-	5	76	48.6
Стањево	с	84	56	68	62	50	24	19	6	84	977	37.9
	м	44	30	33	25	24	6	10	1	36	493	37.6
	ж	40	26	35	37	26	18	9	5	48	484	38.2
Старци	с	3	4	2	1	4	3	-	-	2	48	41.2
	м	2	2	1	1	2	1	-	-	-	26	41.4
	ж	1	2	1	-	2	2	-	-	2	22	41.0
Стрменица	с	16	5	14	23	15	13	10	-	9	169	48.2
	м	9	1	6	12	3	3	3	-	4	78	46.0
	ж	7	4	8	11	12	10	7	-	5	91	49.9
Стубал	с	43	25	42	32	35	26	19	7	48	494	40.7
	м	25	14	21	14	19	13	6	2	29	243	39.6
	ж	18	11	21	18	16	13	13	5	19	251	41.8
Суботица	с	39	22	48	67	70	36	36	4	21	606	46.3
	м	17	10	25	33	31	15	12	1	11	305	44.3
	ж	22	12	23	34	39	21	24	3	10	301	48.3

СТАНОВНИШТВО ПРЕМА ПОЛУ И СТАРОСТИ

Део 1

Назив и тип насеља	Пол	Укупно	Старост									
			0-4	5-9	10-14	15-19	20-24	25-29	30-34	35-39	40-44	45-49
Тржац	с	241	15	16	14	9	13	16	19	12	12	12
	м	117	7	10	5	6	4	7	10	6	7	5
	ж	124	8	6	9	3	9	9	9	6	5	7
Трнавци	с	494	16	16	37	31	31	20	23	25	49	33
	м	249	9	10	18	13	15	15	8	12	30	20
	ж	245	7	6	19	18	16	5	15	13	19	13
Тулеш	с	496	28	25	20	29	33	37	26	22	23	39
	м	252	15	15	6	16	19	22	17	10	12	19
	ж	244	13	10	14	13	14	15	9	12	11	20
Шљивово	с	379	9	14	18	24	24	23	20	21	27	28
	м	180	3	5	8	9	10	14	10	11	14	14
	ж	199	6	9	10	15	14	9	10	10	13	14
Брус	с	18764	761	969	1121	1145	1065	1208	1188	1226	1258	1369
	м	9482	406	486	575	553	562	650	635	656	714	742
	ж	9282	355	483	546	592	503	558	553	570	544	627
Градска	с	4653	219	269	355	388	319	317	321	359	401	415
	м	2321	129	142	184	191	158	165	157	166	215	197
	ж	2332	90	127	171	197	161	152	164	193	186	218
Остала	с	14111	542	700	766	757	746	891	867	867	857	954
	м	7161	277	344	391	362	404	485	478	490	499	545
	ж	6950	265	356	375	395	342	406	389	377	358	409
Батоте	с	498	9	8	19	18	29	29	25	24	20	43
	м	266	8	4	9	10	19	19	16	17	11	24
	ж	232	1	4	10	8	10	10	9	7	9	19
Бело Поље	с	50	-	-	-	-	1	1	2	2	-	-
	м	27	-	-	-	-	1	1	2	2	-	-
	ж	23	-	-	-	-	-	-	-	-	-	-
Блажево	с	183	5	6	19	11	12	6	9	14	18	13
	м	95	5	2	12	5	8	4	2	7	11	8
	ж	88	-	4	7	6	4	2	7	7	7	5
Богише	с	331	15	21	11	20	16	17	21	16	19	18
	м	170	6	8	9	7	9	9	13	10	9	14
	ж	161	9	13	2	13	7	8	8	6	10	4
Бозољин	с	129	-	3	5	1	2	6	8	5	6	4
	м	74	-	3	3	1	2	4	6	5	6	3
	ж	55	-	-	2	-	-	2	2	-	-	1
Боранци	с	45	-	-	1	-	3	3	2	-	1	2
	м	24	-	-	1	-	3	2	2	-	-	1
	ж	21	-	-	-	-	-	1	-	-	1	1
Ботуња	с	373	14	11	18	8	19	28	23	18	15	23
	м	180	6	6	13	5	9	13	9	10	8	11
	ж	193	8	5	5	3	10	15	14	8	7	12
Брђани	с	198	12	9	5	3	15	21	12	3	6	15
	м	103	5	6	2	2	7	14	7	2	4	6
	ж	95	7	3	3	1	8	7	5	1	2	9
Брзеће	с	258	18	24	12	7	16	26	24	10	15	21
	м	119	9	9	8	2	3	12	12	6	10	8
	ж	139	9	15	4	5	13	14	12	4	5	13
Брус	с	4653	219	269	355	388	319	317	321	359	401	415
	м	2321	129	142	184	191	158	165	157	166	215	197
	ж	2332	90	127	171	197	161	152	164	193	186	218
Будиловина	с	293	12	22	23	16	9	13	20	24	25	9
	м	145	6	13	16	8	4	7	8	11	17	4
	ж	148	6	9	7	8	5	6	12	13	8	5
Велика Грабовница	с	651	31	57	39	38	36	41	53	43	45	40
	м	329	16	31	20	17	26	16	31	23	25	21
	ж	322	15	26	19	21	10	25	22	20	20	19

СТАНОВНИШТВО ПРЕМА ПОЛУ И СТАРОСТИ

Део 2

Назив и тип насеља	Пол	Старост							Пред-школска деца	Пуно-летно становништво	Просечна старост	
		50-54	55-59	60-64	65-69	70-74	75-79	80 и више				непознато
Тржац	с	16	17	13	18	19	11	9	-	22	191	42.2
	м	8	6	9	9	9	5	4	-	10	91	41.9
	ж	8	11	4	9	10	6	5	-	12	100	42.4
Трнавци	с	20	11	30	50	62	23	11	6	18	405	44.9
	м	13	7	10	24	30	7	7	1	11	202	43.8
	ж	7	4	20	26	32	16	4	5	7	203	46.0
Тулеш	с	26	22	22	54	47	27	16	-	35	405	44.0
	м	15	11	10	29	21	7	8	-	17	206	42.3
	ж	11	11	12	25	26	20	8	-	18	199	45.8
Шљивово	с	20	16	24	33	34	24	15	5	14	322	45.8
	м	11	12	8	14	18	11	6	2	5	158	46.6
	ж	9	4	16	19	16	13	9	3	9	164	45.2
Брус	с	1240	1122	1282	1287	1106	704	482	231	1138	15199	41.8
	м	644	560	631	584	507	266	208	103	586	7663	40.8
	ж	596	562	651	703	599	438	274	128	552	7536	42.9
Градска	с	357	271	231	172	124	70	47	18	310	3569	36.5
	м	174	134	125	75	56	27	19	7	174	1740	35.6
	ж	183	137	106	97	68	43	28	11	136	1829	37.4
Остала	с	883	851	1051	1115	982	634	435	213	828	11630	43.6
	м	470	426	506	509	451	239	189	96	412	5923	42.5
	ж	413	425	545	606	531	395	246	117	416	5707	44.8
Батоте	с	45	41	46	42	43	33	20	4	12	450	49.5
	м	21	24	21	21	17	13	10	2	9	239	46.7
	ж	24	17	25	21	26	20	10	2	3	211	52.6
Бело Поље	с	4	6	9	12	6	5	2	-	-	50	62.5
	м	1	4	4	6	4	2	-	-	-	27	58.5
	ж	3	2	5	6	2	3	2	-	-	23	67.2
Блажево	с	6	13	11	23	12	-	3	2	6	145	41.7
	м	3	7	4	10	6	-	1	-	5	73	39.2
	ж	3	6	7	13	6	-	2	2	1	72	44.5
Богише	с	21	16	21	33	24	22	8	12	22	271	44.3
	м	11	9	9	15	14	8	4	6	9	142	44.0
	ж	10	7	12	18	10	14	4	6	13	129	44.6
Бозољин	с	9	16	16	22	17	4	5	-	1	121	54.7
	м	4	7	9	9	7	4	1	-	1	68	50.0
	ж	5	9	7	13	10	-	4	-	-	53	61.0
Боранци	с	3	4	11	2	2	6	3	2	-	44	56.6
	м	-	2	8	-	1	2	1	1	-	23	51.0
	ж	3	2	3	2	1	4	2	1	-	21	63.0
Ботуња	с	21	28	34	34	26	26	20	7	18	327	47.8
	м	11	14	18	16	10	9	8	4	8	154	45.9
	ж	10	14	16	18	16	17	12	3	10	173	49.5
Брђани	с	16	19	16	11	20	7	7	1	17	170	45.0
	м	9	9	9	5	9	4	3	-	9	88	43.9
	ж	7	10	7	6	11	3	4	1	8	82	46.3
Брзеће	с	18	10	12	12	17	5	6	5	28	199	37.8
	м	13	2	6	5	8	2	2	2	12	92	38.1
	ж	5	8	6	7	9	3	4	3	16	107	37.6
Брус	с	357	271	231	172	124	70	47	18	310	3569	36.5
	м	174	134	125	75	56	27	19	7	174	1740	35.6
	ж	183	137	106	97	68	43	28	11	136	1829	37.4
Будиловина	с	13	10	27	30	27	8	5	-	23	225	42.1
	м	8	4	13	13	10	3	-	-	12	104	38.7
	ж	5	6	14	17	17	5	5	-	11	121	45.4
Велика Грабовница	с	35	31	38	50	36	23	12	3	59	499	39.3
	м	20	16	17	23	11	10	5	1	30	253	37.6
	ж	15	15	21	27	25	13	7	2	29	246	41.0

СТАНОВНИШТВО ПРЕМА ПОЛУ И СТАРОСТИ

Део 1

Назив и тип насеља	Пол	Укупно	Старост									
			0-4	5-9	10-14	15-19	20-24	25-29	30-34	35-39	40-44	45-49
Витоше	с	57	2	-	1	4	1	4	2	1	4	3
	м	29	1	-	-	3	-	3	2	-	2	3
	ж	28	1	-	1	1	1	1	-	1	2	-
Влајковци	с	437	15	41	30	28	16	22	32	45	39	9
	м	216	11	22	16	12	6	7	13	26	27	6
	ж	221	4	19	14	16	10	15	19	19	12	3
Горње Левиће	с	138	2	-	1	1	7	8	4	5	1	3
	м	73	1	-	1	1	5	6	3	4	-	1
	ж	65	1	-	-	-	2	2	1	1	1	2
Горњи Липовац	с	90	1	2	1	6	3	4	5	5	6	6
	м	50	1	1	-	3	2	4	4	3	3	4
	ж	40	-	1	1	3	1	-	1	2	3	2
Град	с	97	5	7	4	5	6	9	11	2	6	9
	м	50	3	5	1	3	4	4	7	1	6	5
	ж	47	2	2	3	2	2	5	4	1	-	4
Градац	с	134	2	7	13	12	7	2	11	10	8	6
	м	66	1	3	8	5	6	2	4	4	6	4
	ж	68	1	4	5	7	1	-	7	6	2	2
Грашевци	с	499	26	12	35	34	29	36	29	33	34	38
	м	266	15	7	25	14	15	19	23	16	20	24
	ж	233	11	5	10	20	14	17	6	17	14	14
Домишевина	с	104	1	6	8	5	3	10	5	9	5	6
	м	52	-	4	5	2	2	6	2	6	4	2
	ж	52	1	2	3	3	1	4	3	3	1	4
Доње Левиће	с	87	1	4	8	4	3	1	6	5	4	1
	м	44	1	2	4	-	1	1	4	5	3	-
	ж	43	-	2	4	4	2	-	2	-	1	1
Доњи Липовац	с	209	6	4	3	8	9	8	5	6	8	16
	м	118	5	3	2	5	7	6	4	2	6	12
	ж	91	1	1	1	3	2	2	1	4	2	4
Дренова	с	102	-	4	3	4	5	5	7	3	5	12
	м	59	-	2	2	3	3	4	4	1	3	7
	ж	43	-	2	1	1	2	1	3	2	2	5
Дртевци	с	38	2	5	4	1	1	2	4	3	4	2
	м	23	2	4	3	1	-	1	2	2	1	2
	ж	15	-	1	1	-	1	1	2	1	3	-
Дупци	с	456	15	25	27	31	21	27	17	31	31	39
	м	226	5	13	13	11	12	15	10	14	19	24
	ж	230	10	12	14	20	9	12	7	17	12	15
Ђерекари	с	23	1	1	1	1	1	-	1	-	1	-
	м	12	1	-	1	1	1	-	-	-	1	-
	ж	11	-	1	-	-	-	-	1	-	-	-
Жарево	с	92	-	-	-	-	-	5	2	4	3	3
	м	47	-	-	-	-	-	4	2	3	3	-
	ж	45	-	-	-	-	-	1	-	1	-	3
Жилинци	с	149	4	4	3	5	11	9	8	5	10	8
	м	72	1	3	1	2	6	6	4	2	5	3
	ж	77	3	1	2	3	5	3	4	3	5	5
Жиљци	с	427	16	20	20	35	35	31	28	38	32	35
	м	225	8	10	12	16	16	16	19	14	21	18
	ж	202	8	10	8	19	19	15	9	24	11	17
Жуње	с	370	20	15	19	24	19	25	20	25	25	26
	м	189	10	9	6	11	11	16	15	16	15	13
	ж	181	10	6	13	13	8	9	5	9	10	13
Златари	с	637	23	41	43	31	25	51	35	37	38	40
	м	315	8	20	23	15	10	29	16	25	23	24
	ж	322	15	21	20	16	15	22	19	12	15	16
Игрош	с	637	36	32	33	33	36	43	42	39	35	42
	м	321	15	12	14	19	17	23	28	21	15	27
	ж	316	21	20	19	14	19	20	14	18	20	15

СТАНОВНИШТВО ПРЕМА ПОЛУ И СТАРОСТИ

Део 2

Назив и тип насеља	Пол	Старост							Предшколска деца	Пунолетно становништво	Просечна старост	
		50-54	55-59	60-64	65-69	70-74	75-79	80 и више				непознато
Витоше	с	5	3	8	4	4	2	2	7	2	52	49.2
	м	4	-	5	1	2	-	2	1	1	26	47.7
	ж	1	3	3	3	2	2	-	6	1	26	51.2
Влајковци	с	20	16	32	33	26	15	8	10	35	331	39.4
	м	9	6	22	12	9	4	3	5	21	159	37.5
	ж	11	10	10	21	17	11	5	5	14	172	41.3
Горње Левиће	с	8	11	25	26	19	4	9	4	2	135	57.6
	м	6	8	6	13	10	-	6	2	1	71	54.2
	ж	2	3	19	13	9	4	3	2	1	64	61.4
Горњи Липовац	с	9	6	8	10	6	9	1	2	1	83	50.2
	м	5	3	3	6	2	5	-	1	1	46	47.9
	ж	4	3	5	4	4	4	1	1	-	37	53.2
Град	с	1	2	9	5	8	3	2	3	9	79	39.8
	м	-	2	4	-	3	1	-	1	6	39	35.3
	ж	1	-	5	5	5	2	2	2	3	40	44.7
Градац	с	8	11	8	9	8	8	3	1	5	105	42.1
	м	3	5	4	5	3	2	-	1	3	51	38.8
	ж	5	6	4	4	5	6	3	-	2	54	45.2
Грашевци	с	27	31	31	32	33	20	15	4	28	407	42.0
	м	14	12	18	13	15	7	7	2	16	210	39.9
	ж	13	19	13	19	18	13	8	2	12	197	44.5
Домишевина	с	6	3	13	12	7	3	2	-	4	85	44.1
	м	3	-	7	4	3	1	1	-	2	42	41.1
	ж	3	3	6	8	4	2	1	-	2	43	47.1
Доње Левиће	с	4	5	14	10	10	5	2	-	2	71	48.4
	м	3	3	5	5	5	1	1	-	2	37	46.8
	ж	1	2	9	5	5	4	1	-	-	34	50.1
Доњи Липовац	с	12	13	21	29	19	10	11	21	9	190	52.5
	м	5	7	12	11	10	5	9	7	7	104	49.8
	ж	7	6	9	18	9	5	2	14	2	86	56.3
Дренова	с	10	6	9	11	7	8	2	1	2	94	49.2
	м	6	3	6	5	5	5	-	-	1	55	48.3
	ж	4	3	3	6	2	3	2	1	1	39	50.3
Дрtevци	с	3	2	3	1	1	-	-	-	3	27	34.1
	м	1	1	2	1	-	-	-	-	3	14	30.5
	ж	2	1	1	-	1	-	-	-	-	13	39.6
Дупци	с	30	14	27	27	40	27	18	9	27	363	43.7
	м	17	9	11	14	17	12	7	3	9	186	43.7
	ж	13	5	16	13	23	15	11	6	18	177	43.8
Ђерекари	с	2	2	6	3	1	-	2	-	1	20	51.5
	м	1	1	2	3	-	-	-	-	1	10	44.4
	ж	1	1	4	-	1	-	2	-	-	10	59.3
Жарево	с	5	8	15	16	15	8	6	2	-	92	61.9
	м	2	4	6	9	5	5	3	1	-	47	59.4
	ж	3	4	9	7	10	3	3	1	-	45	64.5
Жилинци	с	19	6	11	19	12	11	3	1	6	135	48.7
	м	11	3	5	7	6	5	2	-	2	65	48.0
	ж	8	3	6	12	6	6	1	1	4	70	49.4
Жиљци	с	28	23	14	14	12	12	10	24	23	348	37.9
	м	13	15	8	8	4	7	6	14	10	183	38.5
	ж	15	8	6	6	8	5	4	10	13	165	37.3
Жуње	с	22	17	35	24	28	9	11	6	23	301	42.2
	м	14	7	12	11	11	2	6	4	12	156	40.2
	ж	8	10	23	13	17	7	5	2	11	145	44.2
Златари	с	36	41	38	60	38	39	21	-	39	508	43.3
	м	16	22	20	31	12	13	8	-	17	253	42.1
	ж	20	19	18	29	26	26	13	-	22	255	44.4
Игрош	с	30	43	48	48	34	31	28	4	52	515	42.8
	м	15	19	24	23	17	15	13	4	20	265	43.1
	ж	15	24	24	25	17	16	15	-	32	250	42.4

СТАНОВНИШТВО ПРЕМА ПОЛУ И СТАРОСТИ

Део 1

Назив и тип насеља	Пол	Укупно	Старост									
			0-4	5-9	10-14	15-19	20-24	25-29	30-34	35-39	40-44	45-49
Ирчићи	с	40	2	-	-	-	-	3	1	-	-	2
	м	17	1	-	-	-	-	1	1	-	-	1
	ж	23	1	-	-	-	-	2	-	-	-	1
Кнежево	с	60	1	1	-	1	-	6	3	1	1	6
	м	31	1	1	-	-	-	4	2	1	1	4
	ж	29	-	-	-	1	-	2	1	-	-	2
Кобиље	с	496	20	29	44	38	28	29	30	43	38	41
	м	246	11	10	20	17	13	18	15	21	21	22
	ж	250	9	19	24	21	15	11	15	22	17	19
Ковизла	с	59	3	6	1	4	2	4	3	2	4	6
	м	30	3	2	-	3	-	3	2	1	1	4
	ж	29	-	4	1	1	2	1	1	1	3	2
Ковиоци	с	156	3	8	11	7	4	5	9	6	6	10
	м	74	2	3	2	4	3	3	2	5	3	5
	ж	82	1	5	9	3	1	2	7	1	3	5
Кочине	с	107	5	4	3	4	8	11	6	3	8	7
	м	56	3	2	2	1	4	7	4	1	5	3
	ж	51	2	2	1	3	4	4	2	2	3	4
Крива Река	с	519	23	28	21	24	37	47	30	30	25	34
	м	259	14	9	5	12	21	26	20	22	12	22
	ж	260	9	19	16	12	16	21	10	8	13	12
Лепенац	с	932	38	47	65	78	56	57	56	63	75	79
	м	475	18	26	32	47	29	25	30	31	39	46
	ж	457	20	21	33	31	27	32	26	32	36	33
Ливађе	с	174	10	8	3	8	7	15	7	8	9	8
	м	87	6	5	1	4	2	8	5	5	5	6
	ж	87	4	3	2	4	5	7	2	3	4	2
Мала Врбница	с	223	6	13	7	8	16	8	9	12	16	15
	м	120	2	7	4	3	13	3	6	7	9	12
	ж	103	4	6	3	5	3	5	3	5	7	3
Мала Грабовница	с	182	10	7	7	21	12	12	9	14	17	19
	м	90	5	4	1	9	8	8	4	6	10	9
	ж	92	5	3	6	12	4	4	5	8	7	10
Милентија	с	184	9	11	3	11	9	16	15	16	5	19
	м	90	6	3	2	7	3	9	9	7	4	11
	ж	94	3	8	1	4	6	7	6	9	1	8
Осредци	с	474	12	26	23	17	29	32	33	27	26	33
	м	242	6	13	13	7	16	18	17	19	15	21
	ж	232	6	13	10	10	13	14	16	8	11	12
Паљевштица	с	56	4	2	-	3	1	3	6	5	3	3
	м	29	3	-	-	2	1	1	4	1	2	2
	ж	27	1	2	-	1	-	2	2	4	1	1
Равни	с	190	9	7	11	5	9	12	10	11	10	10
	м	90	3	3	7	3	2	5	5	6	5	5
	ж	100	6	4	4	2	7	7	5	5	5	5
Равниште	с	95	2	3	3	2	3	5	9	9	2	5
	м	49	1	-	-	-	3	4	6	7	2	3
	ж	46	1	3	3	2	-	1	3	2	-	2
Радманово	с	132	6	3	7	10	12	5	5	9	10	14
	м	72	1	1	5	6	8	3	1	5	7	10
	ж	60	5	2	2	4	4	2	4	4	3	4
Радуње	с	87	3	2	4	11	8	7	5	5	5	6
	м	41	1	-	2	4	6	2	3	3	2	4
	ж	46	2	2	2	7	2	5	2	2	3	2
Разбојна	с	479	14	25	33	26	32	28	30	26	21	37
	м	233	9	14	13	11	16	13	14	13	10	21
	ж	246	5	11	20	15	16	15	16	13	11	16
Рибари	с	356	22	18	21	16	16	20	36	21	16	19
	м	183	10	8	9	11	7	12	22	14	9	10
	ж	173	12	10	12	5	9	8	14	7	7	9

СТАНОВНИШТВО ПРЕМА ПОЛУ И СТАРОСТИ

Део 2

Назив и тип насеља	Пол	Старост							Предшколска деца	Пунолетно становништво	Просечна старост	
		50-54	55-59	60-64	65-69	70-74	75-79	80 и више				непознато
Иричићи	с	4	6	5	3	8	2	4	-	2	38	58.5
	м	2	4	1	-	4	1	1	-	1	16	55.8
	ж	2	2	4	3	4	1	3	-	1	22	60.5
Кнежево	с	7	5	9	6	9	2	1	1	1	57	54.2
	м	3	3	2	2	7	-	-	-	1	29	50.4
	ж	4	2	7	4	2	2	1	1	-	28	58.4
Кобилге	с	26	26	23	27	25	16	11	2	30	379	38.9
	м	15	16	11	12	11	6	6	1	12	195	39.3
	ж	11	10	12	15	14	10	5	1	18	184	38.4
Ковизла	с	3	2	1	9	4	-	1	4	6	47	40.8
	м	2	-	-	5	1	-	1	2	4	23	39.1
	ж	1	2	1	4	3	-	-	2	2	24	42.5
Ковиоци	с	8	10	16	12	21	14	6	-	5	132	49.6
	м	5	6	7	5	11	5	3	-	3	66	50.3
	ж	3	4	9	7	10	9	3	-	2	66	49.0
Кочине	с	9	9	5	4	10	5	5	1	6	93	44.4
	м	5	5	3	2	6	1	2	-	3	49	43.5
	ж	4	4	2	2	4	4	3	1	3	44	45.5
Крива Река	с	35	37	48	41	25	20	14	-	34	431	42.6
	м	15	18	22	16	13	6	6	-	17	221	41.6
	ж	20	19	26	25	12	14	8	-	17	210	43.7
Лепенац	с	58	57	57	43	43	32	23	5	57	732	39.7
	м	37	25	30	18	19	10	12	1	29	369	38.7
	ж	21	32	27	25	24	22	11	4	28	363	40.8
Ливађе	с	14	10	11	14	22	10	7	3	15	149	46.9
	м	8	6	3	7	12	2	1	1	8	74	44.1
	ж	6	4	8	7	10	8	6	2	7	75	49.8
Мала Врбница	с	14	17	13	15	10	14	7	23	11	192	44.9
	м	8	8	8	9	5	2	4	10	6	104	43.4
	ж	6	9	5	6	5	12	3	13	5	88	46.9
Мала Грабовница	с	13	3	7	9	6	9	6	1	14	147	39.2
	м	8	2	5	-	5	3	3	-	7	75	39.0
	ж	5	1	2	9	1	6	3	1	7	72	39.3
Милентија	с	14	9	9	15	14	8	1	-	13	151	42.1
	м	6	4	3	7	7	2	-	-	7	73	40.3
	ж	8	5	6	8	7	6	1	-	6	78	43.8
Осредци	с	38	31	25	42	40	18	19	3	19	401	44.8
	м	19	17	11	19	16	6	8	1	11	206	43.1
	ж	19	14	14	23	24	12	11	2	8	195	46.7
Паљевштица	с	-	2	8	5	3	5	3	-	5	47	47.3
	м	-	-	5	2	2	3	1	-	3	24	46.3
	ж	-	2	3	3	1	2	2	-	2	23	48.4
Равни	с	11	12	11	25	20	13	3	1	10	161	46.7
	м	4	5	7	13	8	6	2	1	4	77	47.3
	ж	7	7	4	12	12	7	1	-	6	84	46.1
Равниште	с	4	5	15	11	10	4	1	2	4	86	49.1
	м	2	3	7	4	5	1	-	1	1	48	47.8
	ж	2	2	8	7	5	3	1	1	3	38	50.5
Радманово	с	7	6	7	16	9	4	2	-	7	113	42.7
	м	4	2	4	7	5	3	-	-	2	62	42.5
	ж	3	4	3	9	4	1	2	-	5	51	42.9
Радуње	с	6	6	8	8	2	-	1	-	3	73	39.4
	м	4	2	4	3	1	-	-	-	1	37	39.9
	ж	2	4	4	5	1	-	1	-	2	36	39.0
Разбојна	с	39	31	30	28	31	22	21	5	25	394	43.2
	м	20	20	12	14	15	9	8	1	15	191	42.7
	ж	19	11	18	14	16	13	13	4	10	203	43.6
Рибари	с	27	26	18	21	24	17	15	3	29	286	42.5
	м	17	10	9	9	14	5	7	-	13	149	41.7
	ж	10	16	9	12	10	12	8	3	16	137	43.4

СТАНОВНИШТВО ПРЕМА ПОЛУ И СТАРОСТИ

Део 1

Назив и тип насеља	Пол	Укупно	Старост									
			0-4	5-9	10-14	15-19	20-24	25-29	30-34	35-39	40-44	45-49
Стануловићи	с	55	-	1	2	-	2	1	1	5	2	2
	м	29	-	-	2	-	1	1	1	4	2	-
	ж	26	-	1	-	-	1	-	-	1	-	2
Стројинци	с	493	17	25	23	20	19	31	32	29	18	35
	м	252	8	14	9	7	13	17	11	22	11	16
	ж	241	9	11	14	13	6	14	21	7	7	19
Судимља	с	50	-	1	3	2	-	1	3	2	3	-
	м	28	-	1	-	1	-	1	2	2	3	-
	ж	22	-	-	3	1	-	-	1	-	-	-
Тршановци	с	578	26	31	61	43	37	30	42	46	62	44
	м	278	12	13	32	18	19	12	15	23	33	25
	ж	300	14	18	29	25	18	18	27	23	29	19
Чокотар	с	33	-	-	-	-	3	2	1	1	-	5
	м	17	-	-	-	-	1	2	1	1	-	3
	ж	16	-	-	-	-	2	-	-	-	-	2
Шошиће	с	109	3	3	1	4	-	8	3	8	6	3
	м	58	1	3	-	1	-	6	2	5	4	1
	ж	51	2	-	1	3	-	2	1	3	2	2
Варварин	с	20122	930	1001	1045	1071	1176	1230	1155	1120	1252	1630
	м	9876	466	535	530	559	594	644	580	561	638	874
	ж	10246	464	466	515	512	582	586	575	559	614	756
Градска	с	-	-	-	-	-	-	-	-	-	-	-
	м	-	-	-	-	-	-	-	-	-	-	-
	ж	-	-	-	-	-	-	-	-	-	-	-
Остала	с	20122	930	1001	1045	1071	1176	1230	1155	1120	1252	1630
	м	9876	466	535	530	559	594	644	580	561	638	874
	ж	10246	464	466	515	512	582	586	575	559	614	756
Бачина	с	2381	116	125	130	137	133	126	137	132	157	195
	м	1174	56	70	64	66	63	63	64	74	79	108
	ж	1207	60	55	66	71	70	63	73	58	78	87
Бошњане	с	1963	75	106	124	84	101	110	124	127	117	146
	м	981	37	67	54	44	58	65	59	62	66	68
	ж	982	38	39	70	40	43	45	65	65	51	78
Варварин	с	2198	87	112	149	155	144	132	133	146	179	202
	м	1054	48	60	79	94	78	68	54	57	78	100
	ж	1144	39	52	70	61	66	64	79	89	101	102
Варварин (село)	с	1779	81	83	89	92	100	141	99	94	95	177
	м	850	43	50	42	47	50	76	52	42	47	82
	ж	929	38	33	47	45	50	65	47	52	48	95
Горњи Катун	с	1468	74	71	60	88	110	87	92	70	85	129
	м	719	39	30	33	50	52	38	51	40	33	67
	ж	749	35	41	27	38	58	49	41	30	52	62
Горњи Крчин	с	243	14	5	17	17	17	10	13	18	16	20
	м	115	8	2	7	5	6	7	4	8	12	10
	ж	128	6	3	10	12	11	3	9	10	4	10
Доњи Катун	с	1012	45	42	43	61	65	59	46	47	66	101
	м	488	22	21	21	30	36	29	20	19	35	58
	ж	524	23	21	22	31	29	30	26	28	31	43
Доњи Крчин	с	351	7	12	19	19	18	20	18	14	19	26
	м	172	3	6	7	11	12	11	10	12	8	13
	ж	179	4	6	12	8	6	9	8	2	11	13
Залоговац	с	881	45	47	37	61	50	42	52	55	52	62
	м	441	24	21	20	36	21	21	25	33	28	39
	ж	440	21	26	17	25	29	21	27	22	24	23
Избеница	с	531	32	32	27	26	31	37	22	28	28	42
	м	262	13	22	14	11	14	21	12	15	16	22
	ж	269	19	10	13	15	17	16	10	13	12	20

СТАНОВНИШТВО ПРЕМА ПОЛУ И СТАРОСТИ

Део 2

Назив и тип насеља	Пол	Старост							Предшколска деца	Пунолетно становништво	Просечна старост	
		50-54	55-59	60-64	65-69	70-74	75-79	80 и више				непознато
Стануловићи	с	1	2	3	10	12	8	2	1	-	52	59.4
	м	-	1	1	4	8	4	-	-	-	27	56.3
	ж	1	1	2	6	4	4	2	1	-	25	62.9
Стројинци	с	27	40	44	36	39	27	24	7	25	413	46.3
	м	15	20	20	19	22	12	11	5	13	217	46.3
	ж	12	20	24	17	17	15	13	2	12	196	46.3
Судимља	с	2	4	7	9	8	3	2	-	-	45	56.0
	м	1	3	3	6	3	1	1	-	-	27	54.6
	ж	1	1	4	3	5	2	1	-	-	18	57.8
Тршановци	с	34	19	32	24	13	17	3	14	43	435	35.9
	м	19	10	16	12	6	4	1	8	18	211	36.1
	ж	15	9	16	12	7	13	2	6	25	224	35.8
Чокотар	с	-	1	8	7	4	-	1	-	-	33	55.9
	м	-	-	4	3	2	-	-	-	-	17	52.0
	ж	-	1	4	4	2	-	1	-	-	16	60.1
Шошиће	с	6	18	15	11	12	1	5	2	5	101	51.8
	м	2	8	8	6	7	-	2	2	3	54	50.3
	ж	4	10	7	5	5	1	3	-	2	47	53.4
Варварин	с	1455	958	1206	1485	1518	1032	671	187	1319	16521	43.4
	м	765	466	559	679	665	401	271	89	671	8002	42.0
	ж	690	492	647	806	853	631	400	98	648	8519	44.8
Градска	с	-	-	-	-	-	-	-	-	-	-	-
	м	-	-	-	-	-	-	-	-	-	-	-
	ж	-	-	-	-	-	-	-	-	-	-	-
Остала	с	1455	958	1206	1485	1518	1032	671	187	1319	16521	43.4
	м	765	466	559	679	665	401	271	89	671	8002	42.0
	ж	690	492	647	806	853	631	400	98	648	8519	44.8
Бачина	с	151	118	163	179	167	115	95	5	167	1927	43.4
	м	86	56	82	81	75	43	43	1	83	942	42.5
	ж	65	62	81	98	92	72	52	4	84	985	44.2
Бошњане	с	171	108	129	115	147	97	77	5	118	1611	43.7
	м	96	48	61	53	67	36	35	5	59	796	42.2
	ж	75	60	68	62	80	61	42	-	59	815	45.2
Варварин	с	189	110	112	126	93	61	40	28	131	1761	39.7
	м	96	50	46	58	36	27	12	13	74	809	37.7
	ж	93	60	66	68	57	34	28	15	57	952	41.5
Варварин (село)	с	155	81	72	103	150	90	56	21	111	1469	43.0
	м	80	39	39	43	58	29	22	9	65	683	40.8
	ж	75	42	33	60	92	61	34	12	46	786	45.1
Горњи Катун	с	138	64	71	93	93	82	39	22	100	1217	42.4
	м	68	37	39	44	43	27	14	14	46	592	41.3
	ж	70	27	32	49	50	55	25	8	54	625	43.4
Горњи Крчин	с	7	9	16	29	13	12	9	1	15	198	43.0
	м	5	3	8	16	8	3	2	1	8	95	43.4
	ж	2	6	8	13	5	9	7	-	7	103	42.6
Доњи Катун	с	88	34	54	83	80	59	33	6	60	846	44.4
	м	48	14	19	40	36	25	10	5	32	404	43.0
	ж	40	20	35	43	44	34	23	1	28	442	45.6
Доњи Крчин	с	20	11	23	38	45	25	16	1	10	298	48.6
	м	12	4	11	18	19	8	6	1	5	148	46.3
	ж	8	7	12	20	26	17	10	-	5	150	50.8
Залоговац	с	52	42	45	69	70	50	28	22	62	713	43.2
	м	23	20	24	37	35	14	10	10	29	353	41.9
	ж	29	22	21	32	35	36	18	12	33	360	44.4
Избеница	с	30	18	35	49	38	26	14	16	45	425	42.3
	м	14	8	14	23	17	12	6	8	22	206	40.9
	ж	16	10	21	26	21	14	8	8	23	219	43.6

СТАНОВНИШТВО ПРЕМА ПОЛУ И СТАРОСТИ

Део 1

Назив и тип насеља	Пол	Укупно	Старост									
			0-4	5-9	10-14	15-19	20-24	25-29	30-34	35-39	40-44	45-49
Карановац	с	409	12	15	10	19	26	21	18	13	20	17
	м	209	7	12	4	10	10	12	11	7	10	11
	ж	200	5	3	6	9	16	9	7	6	10	6
Мала Крушевица	с	317	12	16	7	11	20	21	16	14	23	18
	м	170	8	8	4	5	14	11	11	8	7	11
	ж	147	4	8	3	6	6	10	5	6	16	7
Мареново	с	453	29	19	26	9	25	40	30	17	20	42
	м	231	15	10	14	4	11	21	15	13	13	22
	ж	222	14	9	12	5	14	19	15	4	7	20
Маскаре	с	539	17	24	29	27	32	27	21	36	39	46
	м	258	7	8	17	12	16	16	10	17	24	25
	ж	281	10	16	12	15	16	11	11	19	15	21
Обреж	с	3221	157	178	175	140	188	230	199	180	207	236
	м	1572	74	92	92	65	94	119	101	83	115	146
	ж	1649	83	86	83	75	94	111	98	97	92	90
Орашје	с	698	38	44	19	34	40	43	42	34	33	59
	м	346	16	20	11	20	22	21	29	16	15	34
	ж	352	22	24	8	14	18	22	13	18	18	25
Пајковац	с	142	10	2	6	5	4	10	7	10	10	10
	м	75	4	1	3	2	2	8	3	8	4	4
	ж	67	6	1	3	3	2	2	4	2	6	6
Парцане	с	542	29	26	31	19	26	34	32	26	27	40
	м	270	15	11	17	9	12	17	17	16	13	19
	ж	272	14	15	14	10	14	17	15	10	14	21
Суваја	с	149	10	9	12	15	4	5	7	6	11	9
	м	73	7	6	7	7	2	3	5	2	7	5
	ж	76	3	3	5	8	2	2	2	4	4	4
Тољевац	с	570	23	21	29	35	32	28	28	38	32	44
	м	279	10	13	16	21	17	14	13	22	17	26
	ж	291	13	8	13	14	15	14	15	16	15	18
Церница	с	275	17	12	6	17	10	7	19	15	16	9
	м	137	10	5	4	10	4	3	14	7	11	4
	ж	138	7	7	2	7	6	4	5	8	5	5
Крушевац	с	131368	6037	6525	7247	8516	9029	9345	8116	7709	8994	11638
	м	63757	3071	3332	3690	4353	4532	4671	3985	3754	4406	5739
	ж	67611	2966	3193	3557	4163	4497	4674	4131	3955	4588	5899
Градска	с	57347	2680	2802	3163	4031	4299	4424	3707	3480	4099	5176
	м	27306	1376	1396	1644	2021	2120	2178	1751	1632	1874	2391
	ж	30041	1304	1406	1519	2010	2179	2246	1956	1848	2225	2785
Остала	с	74021	3357	3723	4084	4485	4730	4921	4409	4229	4895	6462
	м	36451	1695	1936	2046	2332	2412	2493	2234	2122	2532	3348
	ж	37570	1662	1787	2038	2153	2318	2428	2175	2107	2363	3114
Бегово Брдо	с	526	33	32	20	36	49	56	37	25	31	58
	м	265	15	14	10	26	21	32	20	12	14	30
	ж	261	18	18	10	10	28	24	17	13	17	28
Бела Вода	с	1387	49	58	84	68	68	92	89	69	77	130
	м	679	29	31	48	35	33	38	44	33	38	67
	ж	708	20	27	36	33	35	54	45	36	39	63
Беласица	с	402	26	26	19	28	17	36	23	16	22	26
	м	199	16	12	11	13	10	14	15	6	15	16
	ж	203	10	14	8	15	7	22	8	10	7	10
Бивоље	с	330	23	16	30	36	18	29	19	23	25	24
	м	166	13	7	19	15	11	16	10	9	11	12
	ж	164	10	9	11	21	7	13	9	14	14	12
Бован	с	179	6	2	6	16	11	6	6	8	12	15
	м	87	3	-	5	7	7	3	4	3	3	10
	ж	92	3	2	1	9	4	3	2	5	9	5

СТАНОВНИШТВО ПРЕМА ПОЛУ И СТАРОСТИ

Део 2

Назив и тип насеља	Пол	Старост							Предшколска деца	Пунолетно становништво	Просечна старост	
		50-54	55-59	60-64	65-69	70-74	75-79	80 и више				непознато
Карановац	с	28	20	35	42	52	30	26	5	17	362	50.5
	м	14	6	17	25	21	17	14	1	11	180	49.6
	ж	14	14	18	17	31	13	12	4	6	182	51.5
Мала Крушевица	с	28	15	24	23	37	15	14	3	17	273	47.0
	м	17	5	12	13	19	7	9	1	12	145	46.1
	ж	11	10	12	10	18	8	5	2	5	128	48.1
Мареново	с	32	25	20	25	31	36	21	6	36	374	44.1
	м	17	12	7	14	12	17	11	3	19	188	43.2
	ж	15	13	13	11	19	19	10	3	17	186	45.0
Маскаре	с	33	27	38	56	37	26	17	7	26	451	45.0
	м	19	14	18	19	16	9	10	1	10	218	44.2
	ж	14	13	20	37	21	17	7	6	16	233	45.7
Обреж	с	180	153	215	257	253	172	92	9	230	2635	43.1
	м	90	85	93	105	112	69	33	4	113	1280	41.8
	ж	90	68	122	152	141	103	59	5	117	1355	44.4
Орашје	с	42	36	44	52	66	37	25	10	57	577	44.3
	м	23	18	22	22	26	19	6	6	25	287	42.8
	ж	19	18	22	30	40	18	19	4	32	290	45.8
Пајковац	с	6	13	7	12	12	11	5	2	11	122	46.7
	м	4	8	2	6	9	3	2	2	4	65	46.2
	ж	2	5	5	6	3	8	3	-	7	57	47.1
Парцане	с	38	26	31	43	45	35	20	14	41	446	44.6
	м	22	15	16	19	22	19	7	4	19	223	44.4
	ж	16	11	15	24	23	16	13	10	22	223	44.9
Суваја	с	6	3	15	13	14	5	4	1	11	109	41.3
	м	2	-	6	5	5	2	2	-	8	47	36.6
	ж	4	3	9	8	9	3	2	1	3	62	45.9
Тољевац	с	35	29	43	57	50	24	20	2	35	476	45.0
	м	19	15	17	27	18	7	7	-	16	228	42.3
	ж	16	14	26	30	32	17	13	2	19	248	47.6
Церница	с	26	16	14	21	25	24	20	1	19	231	48.2
	м	10	9	6	11	11	8	10	-	11	113	45.8
	ж	16	7	8	10	14	16	10	1	8	118	50.5
Крушевац	с	11045	6814	7498	8129	6965	4517	2553	691	8618	106556	40.6
	м	5479	3324	3634	3760	3058	1748	893	328	4428	51125	39.5
	ж	5566	3490	3864	4369	3907	2769	1660	363	4190	55431	41.7
Градска	с	5304	3196	3225	3107	2195	1454	777	228	3785	46395	39.2
	м	2494	1490	1552	1454	987	558	273	115	1942	21736	38.2
	ж	2810	1706	1673	1653	1208	896	504	113	1843	24659	40.1
Остала	с	5741	3618	4273	5022	4770	3063	1776	463	4833	60161	41.8
	м	2985	1834	2082	2306	2071	1190	620	213	2486	29389	40.5
	ж	2756	1784	2191	2716	2699	1873	1156	250	2347	30772	42.9
Бегово Брдо	с	48	20	22	13	20	14	10	2	45	415	36.9
	м	26	10	8	7	11	4	4	1	19	208	36.1
	ж	22	10	14	6	9	10	6	1	26	207	37.6
Бела Вода	с	126	68	73	87	105	96	47	1	69	1157	44.6
	м	68	39	37	41	44	34	20	-	38	555	42.9
	ж	58	29	36	46	61	62	27	1	31	602	46.1
Беласица	с	28	20	29	26	33	15	10	2	37	311	41.1
	м	11	11	15	10	16	4	4	-	22	151	39.4
	ж	17	9	14	16	17	11	6	2	15	160	42.8
Бивоље	с	25	12	13	10	17	8	1	1	31	242	34.9
	м	10	5	11	4	11	1	-	1	15	120	34.0
	ж	15	7	2	6	6	7	1	-	16	122	35.8
Бован	с	8	13	19	15	15	16	5	-	6	155	48.3
	м	4	7	8	7	6	8	2	-	3	74	47.0
	ж	4	6	11	8	9	8	3	-	3	81	49.4

СТАНОВНИШТВО ПРЕМА ПОЛУ И СТАРОСТИ

Део 1

Назив и тип насеља	Пол	Укупно	Старост									
			0-4	5-9	10-14	15-19	20-24	25-29	30-34	35-39	40-44	45-49
Бојинце	с	82	3	4	7	2	6	1	10	3	1	3
	м	40	1	2	4	1	2	1	4	3	-	3
	ж	42	2	2	3	1	4	-	6	-	1	-
Бољевац	с	151	8	7	11	2	6	11	9	6	7	9
	м	80	4	6	5	1	3	5	7	4	4	5
	ж	71	4	1	6	1	3	6	2	2	3	4
Брајковац	с	367	12	12	25	19	27	21	19	27	29	36
	м	182	8	5	15	10	17	10	11	13	15	19
	ж	185	4	7	10	9	10	11	8	14	14	17
Буковица	с	242	10	4	15	13	6	14	17	15	9	24
	м	124	8	2	5	5	4	6	11	7	3	13
	ж	118	2	2	10	8	2	8	6	8	6	11
Буци	с	433	21	16	20	25	22	28	21	24	33	52
	м	220	9	9	10	17	11	13	10	16	14	31
	ж	213	12	7	10	8	11	15	11	8	19	21
Велика Крушевица	с	806	37	30	53	58	55	48	40	57	60	81
	м	408	19	15	29	28	31	26	21	27	27	46
	ж	398	18	15	24	30	24	22	19	30	33	35
Велика Ломница	с	899	32	31	34	49	50	64	38	34	45	104
	м	447	20	17	17	25	28	36	21	12	21	51
	ж	452	12	14	17	24	22	28	17	22	24	53
Велики Купци	с	1035	47	46	52	71	62	58	59	55	73	94
	м	513	23	27	28	37	30	27	29	29	35	53
	ж	522	24	19	24	34	32	31	30	26	38	41
Велики Шилјеговац	с	2682	121	121	162	136	155	173	176	163	142	195
	м	1306	61	63	80	84	76	94	87	83	82	100
	ж	1376	60	58	82	52	79	79	89	80	60	95
Велико Головоде	с	875	36	43	42	63	55	69	37	49	76	90
	м	431	14	24	25	28	30	38	17	25	36	50
	ж	444	22	19	17	35	25	31	20	24	40	40
Велико Крушинце	с	109	6	4	3	2	4	4	7	7	3	9
	м	54	2	3	1	-	1	4	4	5	2	3
	ж	55	4	1	2	2	3	-	3	2	1	6
Витановац	с	648	28	31	35	47	21	56	35	26	34	47
	м	312	9	15	18	22	11	31	17	14	21	22
	ж	336	19	16	17	25	10	25	18	12	13	25
Вратаре	с	462	22	22	27	25	31	21	21	28	34	33
	м	219	11	12	8	15	15	7	12	13	19	17
	ж	243	11	10	19	10	16	14	9	15	15	16
Вучак	с	348	20	11	24	19	21	28	15	28	22	31
	м	169	12	5	12	8	13	12	11	10	11	17
	ж	179	8	6	12	11	8	16	4	18	11	14
Гавез	с	140	2	5	7	8	11	8	4	13	8	12
	м	73	2	5	4	3	5	4	3	6	5	6
	ж	67	-	-	3	5	6	4	1	7	3	6
Гаглово	с	811	40	34	48	36	49	47	50	51	58	61
	м	398	20	19	23	18	20	28	26	26	27	32
	ж	413	20	15	25	18	29	19	24	25	31	29
Гари	с	535	34	40	35	31	32	34	33	36	39	47
	м	251	14	18	12	13	13	19	15	14	23	28
	ж	284	20	22	23	18	19	15	18	22	16	19
Глобаре	с	402	16	15	18	22	25	23	23	20	27	32
	м	190	7	8	5	11	10	14	14	9	13	19
	ж	212	9	7	13	11	15	9	9	11	14	13
Глободер	с	1656	64	72	65	97	91	101	72	80	110	137
	м	773	33	31	26	43	48	46	37	36	55	75
	ж	883	31	41	39	54	43	55	35	44	55	62
Горњи Степош	с	832	35	48	49	58	65	60	34	46	62	102
	м	430	21	26	29	31	44	31	12	20	35	52
	ж	402	14	22	20	27	21	29	22	26	27	50

СТАНОВНИШТВО ПРЕМА ПОЛУ И СТАРОСТИ

Део 2

Назив и тип насеља	Пол	Старост							Предшколска деца	Пунолетно становништво	Просечна старост	
		50-54	55-59	60-64	65-69	70-74	75-79	80 и више				непознато
Бојинце	с	9	12	3	4	6	6	1	1	5	66	43.8
	м	2	5	1	2	4	4	-	1	2	32	44.6
	ж	7	7	2	2	2	2	1	-	3	34	43.2
Бољевац	с	9	12	13	17	13	5	3	3	12	123	44.7
	м	4	4	8	9	4	3	1	3	8	64	42.3
	ж	5	8	5	8	9	2	2	-	4	59	47.3
Брајковац	с	30	17	18	26	20	17	8	4	14	307	42.4
	м	18	8	13	10	3	2	4	1	10	146	38.9
	ж	12	9	5	16	17	15	4	3	4	161	45.8
Буковица	с	24	17	5	17	29	13	9	1	11	205	46.3
	м	14	9	4	9	12	7	4	1	9	106	45.8
	ж	10	8	1	8	17	6	5	-	2	99	46.8
Буци	с	31	10	31	37	26	19	14	3	27	360	43.5
	м	16	5	17	13	14	7	6	2	13	181	42.3
	ж	15	5	14	24	12	12	8	1	14	179	44.8
Велика Крушевица	с	56	34	44	54	56	24	19	-	50	655	41.1
	м	30	20	21	23	27	8	10	-	24	334	40.4
	ж	26	14	23	31	29	16	9	-	26	321	41.9
Велика Ломница	с	85	41	54	80	75	52	24	7	46	774	45.8
	м	42	21	28	33	41	27	4	3	27	383	44.3
	ж	43	20	26	47	34	25	20	4	19	391	47.3
Велики Купци	с	74	58	65	78	69	46	24	4	65	851	42.8
	м	37	29	30	36	31	19	10	3	36	417	41.6
	ж	37	29	35	42	38	27	14	1	29	434	43.9
Велики Шиљеговац	с	272	149	163	158	180	141	69	6	166	2197	42.8
	м	125	79	80	74	68	49	19	2	90	1053	40.6
	ж	147	70	83	84	112	92	50	4	76	1144	44.8
Велико Головоде	с	71	30	45	58	61	37	11	2	53	721	41.4
	м	43	13	22	24	27	11	4	-	21	355	40.2
	ж	28	17	23	34	34	26	7	2	32	366	42.5
Велико Крушинце	с	5	5	14	12	15	5	2	2	10	95	48.8
	м	2	3	7	7	6	2	2	-	5	48	48.9
	ж	3	2	7	5	9	3	-	2	5	47	48.6
Витановац	с	54	18	44	57	64	38	13	-	42	529	44.0
	м	33	8	20	23	29	14	5	-	17	260	43.2
	ж	21	10	24	34	35	24	8	-	25	269	44.7
Вратаре	с	30	17	27	46	37	25	16	-	34	376	43.9
	м	18	6	12	22	18	9	5	-	19	181	43.1
	ж	12	11	15	24	19	16	11	-	15	195	44.6
Вучак	с	20	14	22	27	25	11	10	-	22	281	41.7
	м	12	7	9	15	9	5	1	-	13	135	39.8
	ж	8	7	13	12	16	6	9	-	9	146	43.6
Гавез	с	10	12	11	9	7	9	4	-	4	120	45.2
	м	6	6	5	4	4	4	1	-	4	60	42.7
	ж	4	6	6	5	3	5	3	-	-	60	48.0
Гаглово	с	65	43	51	55	58	36	25	4	53	667	43.1
	м	36	25	19	30	27	13	7	2	27	325	42.0
	ж	29	18	32	25	31	23	18	2	26	342	44.1
Гари	с	38	14	34	29	30	14	13	2	51	404	38.5
	м	21	7	16	14	14	3	6	1	23	198	39.5
	ж	17	7	18	15	16	11	7	1	28	206	37.7
Глобаре	с	30	17	28	32	30	24	19	1	21	339	45.6
	м	14	9	14	13	15	7	8	-	11	162	44.9
	ж	16	8	14	19	15	17	11	1	10	177	46.3
Глободер	с	104	60	79	157	176	114	77	-	95	1393	46.6
	м	58	32	30	75	77	47	24	-	50	654	45.6
	ж	46	28	49	82	99	67	53	-	45	739	47.4
Горњи Степош	с	57	30	37	59	57	22	11	-	50	662	39.9
	м	32	15	17	32	25	4	4	-	28	338	38.0
	ж	25	15	20	27	32	18	7	-	22	324	42.0

СТАНОВНИШТВО ПРЕМА ПОЛУ И СТАРОСТИ

Део 1

Назив и тип насеља	Пол	Укупно	Старост									
			0-4	5-9	10-14	15-19	20-24	25-29	30-34	35-39	40-44	45-49
Гревци	с	415	21	27	17	13	31	34	24	20	23	26
	м	211	10	17	4	12	19	14	14	12	13	13
	ж	204	11	10	13	1	12	20	10	8	10	13
Гркљане	с	468	16	30	25	29	34	30	23	23	36	35
	м	226	9	15	10	14	13	19	9	13	21	17
	ж	242	7	15	15	15	21	11	14	10	15	18
Дворане	с	594	24	28	25	26	47	30	35	25	38	53
	м	279	12	18	13	11	18	15	20	12	17	29
	ж	315	12	10	12	15	29	15	15	13	21	24
Дедина	с	2775	147	176	169	186	236	212	178	163	225	259
	м	1374	78	86	87	90	126	104	91	86	100	133
	ж	1401	69	90	82	96	110	108	87	77	125	126
Добромир	с	131	4	9	11	3	3	10	8	10	6	14
	м	63	2	4	6	2	2	4	5	5	3	7
	ж	68	2	5	5	1	1	6	3	5	3	7
Дољане	с	262	8	12	7	9	9	16	6	11	12	19
	м	126	5	6	5	4	5	8	5	3	7	9
	ж	136	3	6	2	5	4	8	1	8	5	10
Доњи Степош	с	484	20	13	21	42	36	36	18	22	41	58
	м	224	8	5	13	18	16	20	7	11	18	32
	ж	260	12	8	8	24	20	16	11	11	23	26
Ђунис	с	812	30	35	25	38	51	48	27	34	50	70
	м	381	16	20	13	21	20	28	15	21	26	36
	ж	431	14	15	12	17	31	20	12	13	24	34
Жабаре	с	361	14	9	22	30	17	15	16	26	25	28
	м	184	7	7	16	15	8	11	7	11	11	14
	ж	177	7	2	6	15	9	4	9	15	14	14
Здравље	с	898	38	45	50	42	52	56	61	35	55	70
	м	434	17	25	19	20	28	26	34	16	30	38
	ж	464	21	20	31	22	24	30	27	19	25	32
Зебица	с	206	7	12	12	5	7	13	15	11	9	19
	м	103	3	4	5	1	4	7	7	10	5	11
	ж	103	4	8	7	4	3	6	8	1	4	8
Зубовац	с	214	13	9	13	10	8	18	8	11	7	12
	м	102	9	3	7	7	4	6	3	7	5	6
	ж	112	4	6	6	3	4	12	5	4	2	6
Јабланица	с	642	30	42	29	23	43	40	30	40	35	50
	м	321	12	23	15	14	22	18	15	22	22	30
	ж	321	18	19	14	9	21	22	15	18	13	20
Јасика	с	2040	95	106	97	132	143	158	118	110	168	191
	м	1013	44	60	58	69	77	73	57	53	88	100
	ж	1027	51	46	39	63	66	85	61	57	80	91
Јошје	с	291	11	10	15	7	16	14	12	13	13	17
	м	143	6	6	10	3	7	6	7	6	6	8
	ж	148	5	4	5	4	9	8	5	7	7	9
Каменаре	с	474	25	29	21	23	24	34	30	23	23	39
	м	235	15	12	7	10	9	19	17	15	15	20
	ж	239	10	17	14	13	15	15	13	8	8	19
Каоник	с	1460	71	66	69	77	83	90	86	73	69	115
	м	707	35	31	33	40	36	45	45	39	39	56
	ж	753	36	35	36	37	47	45	41	34	30	59
Капиција	с	1485	79	62	73	99	124	111	83	98	88	147
	м	733	43	33	35	55	61	67	38	46	43	69
	ж	752	36	29	38	44	63	44	45	52	45	78
Кобилје	с	710	37	46	30	37	42	45	51	40	44	56
	м	334	19	19	12	17	19	28	20	25	21	24
	ж	376	18	27	18	20	23	17	31	15	23	32
Коморане	с	113	8	4	5	4	10	6	6	4	11	7
	м	59	4	2	3	2	6	3	5	1	7	4
	ж	54	4	2	2	2	4	3	1	3	4	3

СТАНОВНИШТВО ПРЕМА ПОЛУ И СТАРОСТИ

Део 2

Назив и тип насеља	Пол	Старост							Предшколска деца	Пунолетно становништво	Просечна старост	
		50-54	55-59	60-64	65-69	70-74	75-79	80 и више				непознато
Гревци	с	34	19	23	33	30	23	14	3	27	343	43.1
	м	19	7	10	11	20	8	6	2	14	174	41.4
	ж	15	12	13	22	10	15	8	1	13	169	44.8
Гркљане	с	22	26	31	40	31	23	12	2	30	378	42.5
	м	12	13	18	15	12	11	5	-	15	185	41.9
	ж	10	13	13	25	19	12	7	2	15	193	43.2
Дворане	с	36	29	38	56	43	35	22	4	34	502	45.1
	м	21	11	19	25	19	11	8	-	18	229	43.3
	ж	15	18	19	31	24	24	14	4	16	273	46.7
Дедина	с	228	114	116	134	115	71	37	9	229	2169	37.5
	м	120	55	59	57	50	30	17	5	116	1065	36.8
	ж	108	59	57	77	65	41	20	4	113	1104	38.2
Добромир	с	12	7	9	8	8	3	6	-	8	105	42.9
	м	7	3	5	2	5	-	1	-	4	50	40.6
	ж	5	4	4	6	3	3	5	-	4	55	45.1
Дољане	с	15	7	24	30	41	24	10	2	13	228	51.7
	м	10	4	10	11	17	13	4	-	8	106	49.4
	ж	5	3	14	19	24	11	6	2	5	122	53.8
Доњи Степош	с	30	19	20	38	34	25	11	-	25	413	42.8
	м	17	8	11	13	16	7	4	-	11	188	41.6
	ж	13	11	9	25	18	18	7	-	14	225	43.8
Ђунис	с	48	32	65	75	67	64	31	22	49	696	47.1
	м	27	16	25	32	23	24	11	7	28	316	44.1
	ж	21	16	40	43	44	40	20	15	21	380	49.9
Жабаре	с	15	23	33	28	30	15	10	5	15	298	44.5
	м	8	12	15	18	14	3	4	3	7	145	42.2
	ж	7	11	18	10	16	12	6	2	8	153	46.8
Здравље	с	56	30	69	77	87	50	24	1	55	737	44.3
	м	30	11	34	35	38	23	10	-	26	360	43.8
	ж	26	19	35	42	49	27	14	1	29	377	44.8
Зебица	с	13	7	16	22	14	14	8	2	11	170	45.9
	м	6	3	7	11	5	9	5	-	4	90	47.5
	ж	7	4	9	11	9	5	3	2	7	80	44.3
Зубовац	с	13	9	23	22	16	16	6	-	16	171	45.2
	м	7	4	12	10	5	5	2	-	11	77	42.0
	ж	6	5	11	12	11	11	4	-	5	94	48.1
Јабланица	с	35	22	57	63	55	27	18	3	44	527	43.9
	м	16	12	25	36	21	11	7	-	20	262	42.9
	ж	19	10	32	27	34	16	11	3	24	265	44.9
Јасика	с	169	101	97	135	118	62	38	2	135	1662	40.6
	м	80	52	42	60	58	29	12	1	70	811	39.4
	ж	89	49	55	75	60	33	26	1	65	851	41.8
Јошје	с	35	18	23	16	29	20	10	12	17	249	47.5
	м	18	9	9	8	13	8	5	8	9	119	45.8
	ж	17	9	14	8	16	12	5	4	8	130	49.1
Каменаре	с	42	22	25	35	37	25	10	7	40	383	42.8
	м	21	10	11	15	21	10	5	3	19	194	42.9
	ж	21	12	14	20	16	15	5	4	21	189	42.7
Каоник	с	122	92	92	97	113	80	59	6	101	1212	44.3
	м	66	47	46	41	48	33	23	4	51	584	43.3
	ж	56	45	46	56	65	47	36	2	50	628	45.2
Капиција	с	138	66	85	89	68	38	29	8	104	1215	39.9
	м	76	35	39	43	27	11	6	6	57	594	38.1
	ж	62	31	46	46	41	27	23	2	47	621	41.7
Кобиље	с	52	38	48	48	42	29	17	8	51	576	41.6
	м	30	19	22	22	15	10	9	3	24	272	41.1
	ж	22	19	26	26	27	19	8	5	27	304	42.0
Коморане	с	10	6	3	14	4	5	3	3	11	94	42.3
	м	4	3	1	7	3	1	-	3	5	49	39.8
	ж	6	3	2	7	1	4	3	-	6	45	45.0

СТАНОВНИШТВО ПРЕМА ПОЛУ И СТАРОСТИ

Део 1

Назив и тип насеља	Пол	Укупно	Старост									
			0-4	5-9	10-14	15-19	20-24	25-29	30-34	35-39	40-44	45-49
Коњух	с	1139	35	51	44	56	70	83	58	50	62	114
	м	561	16	26	21	32	36	45	36	19	36	59
	ж	578	19	25	23	24	34	38	22	31	26	55
Кошеви	с	393	18	20	19	20	32	27	21	19	26	37
	м	183	10	9	6	5	17	9	13	11	11	18
	ж	210	8	11	13	15	15	18	8	8	15	19
Крвавица	с	862	51	62	48	40	50	56	67	40	51	73
	м	415	19	34	25	20	24	23	37	21	31	36
	ж	447	32	28	23	20	26	33	30	19	20	37
Крушевац	с	57347	2680	2802	3163	4031	4299	4424	3707	3480	4099	5176
	м	27306	1376	1396	1644	2021	2120	2178	1751	1632	1874	2391
	ж	30041	1304	1406	1519	2010	2179	2246	1956	1848	2225	2785
Кукљин	с	1794	73	78	88	95	101	110	113	77	112	180
	м	862	35	41	37	49	57	52	58	38	53	92
	ж	932	38	37	51	46	44	58	55	39	59	88
Лазаревац	с	671	32	30	54	42	33	52	30	38	33	65
	м	338	15	16	29	18	14	34	9	22	23	33
	ж	333	17	14	25	24	19	18	21	16	10	32
Лазарица	с	1521	93	96	95	113	111	129	98	97	121	109
	м	758	50	46	52	55	59	66	46	50	69	44
	ж	763	43	50	43	58	52	63	52	47	52	65
Липовац	с	345	9	11	16	27	34	19	18	21	24	39
	м	173	6	5	9	18	13	12	8	11	11	19
	ж	172	3	6	7	9	21	7	10	10	13	20
Ловци	с	228	14	5	9	11	12	11	16	12	9	21
	м	113	6	4	8	3	5	6	7	7	4	11
	ж	115	8	1	1	8	7	5	9	5	5	10
Лукавац	с	287	13	7	17	24	19	26	8	13	20	33
	м	137	8	4	6	15	8	15	3	2	10	17
	ж	150	5	3	11	9	11	11	5	11	10	16
Љубава	с	525	29	28	22	45	37	42	27	29	36	45
	м	257	10	14	9	27	17	20	12	20	17	23
	ж	268	19	14	13	18	20	22	15	9	19	22
Мајдево	с	491	20	30	35	23	26	33	31	37	34	33
	м	244	9	12	14	14	14	18	13	18	24	18
	ж	247	11	18	21	9	12	15	18	19	10	15
Макрешане	с	1618	64	66	79	96	89	95	105	88	87	142
	м	779	24	30	41	48	54	45	65	39	43	65
	ж	839	40	36	38	48	35	50	40	49	44	77
Мала Врбница	с	262	12	10	9	15	20	19	10	8	16	27
	м	132	5	3	5	6	13	8	8	5	7	15
	ж	130	7	7	4	9	7	11	2	3	9	12
Мала Река	с	174	6	10	11	4	7	13	11	10	6	13
	м	82	3	4	4	2	4	4	7	6	3	8
	ж	92	3	6	7	2	3	9	4	4	3	5
Мали Купци	с	407	15	20	18	24	23	24	20	27	24	35
	м	199	9	9	11	8	13	13	14	16	11	20
	ж	208	6	11	7	16	10	11	6	11	13	15
Мали Шилјеговац	с	657	27	43	26	25	49	43	40	37	37	53
	м	330	14	19	14	14	25	24	21	19	20	28
	ж	327	13	24	12	11	24	19	19	18	17	25
Мало Головоде	с	2369	114	125	165	170	178	164	192	176	190	200
	м	1179	60	66	82	82	95	77	101	89	99	95
	ж	1190	54	59	83	88	83	87	91	87	91	105
Мало Крушинце	с	145	3	8	12	7	3	11	7	11	8	10
	м	72	2	4	3	2	3	7	4	6	5	8
	ж	73	1	4	9	5	-	4	3	5	3	2
Мачковац	с	1295	47	64	72	71	69	71	68	76	82	94
	м	629	27	35	41	37	32	33	33	43	36	48
	ж	666	20	29	31	34	37	38	35	33	46	46

СТАНОВНИШТВО ПРЕМА ПОЛУ И СТАРОСТИ

Део 2

Назив и тип насеља	Пол	Старост							Предшколска деца	Пунолетно становништво	Просечна старост	
		50-54	55-59	60-64	65-69	70-74	75-79	80 и више				непознато
Коњух	с	101	55	55	96	99	51	29	30	62	976	44.8
	м	55	29	27	42	43	20	6	13	32	480	43.1
	ж	46	26	28	54	56	31	23	17	30	496	46.5
Кошеви	с	37	21	23	19	24	14	14	2	25	324	41.9
	м	21	12	13	8	7	7	6	-	12	155	42.3
	ж	16	9	10	11	17	7	8	2	13	169	41.5
Крвавица	с	65	39	43	67	54	36	18	2	74	679	40.7
	м	31	18	22	28	24	14	7	1	30	327	39.9
	ж	34	21	21	39	30	22	11	1	44	352	41.4
Крушевац	с	5304	3196	3225	3107	2195	1454	777	228	3785	46395	39.2
	м	2494	1490	1552	1454	987	558	273	115	1942	21736	38.2
	ж	2810	1706	1673	1653	1208	896	504	113	1843	24659	40.1
Кукљин	с	171	90	92	120	134	112	48	-	106	1501	44.1
	м	89	51	42	58	52	47	11	-	53	721	42.7
	ж	82	39	50	62	82	65	37	-	53	780	45.4
Лазаревац	с	36	29	48	45	52	32	15	5	43	526	41.9
	м	20	14	24	21	24	15	4	3	20	265	41.1
	ж	16	15	24	24	28	17	11	2	23	261	42.6
Лазарица	с	114	91	82	64	52	29	14	13	133	1168	36.5
	м	56	43	46	26	27	11	6	6	76	580	35.8
	ж	58	48	36	38	25	18	8	7	57	588	37.2
Липовац	с	32	20	14	30	17	9	5	-	12	295	41.7
	м	19	8	7	16	7	4	-	-	7	144	40.2
	ж	13	12	7	14	10	5	5	-	5	151	43.2
Ловци	с	18	11	13	26	23	10	7	-	16	194	45.9
	м	10	5	5	13	10	6	3	-	7	93	45.2
	ж	8	6	8	13	13	4	4	-	9	101	46.5
Лукавац	с	19	7	13	25	22	14	7	-	16	240	42.6
	м	11	3	6	13	8	6	2	-	11	112	40.9
	ж	8	4	7	12	14	8	5	-	5	128	44.2
Љубава	с	32	21	26	35	41	19	11	-	45	421	40.3
	м	19	8	15	21	12	8	5	-	19	211	39.9
	ж	13	13	11	14	29	11	6	-	26	210	40.6
Мајдево	с	28	31	32	40	27	15	14	2	30	388	41.3
	м	15	13	16	20	15	6	4	1	14	198	41.2
	ж	13	18	16	20	12	9	10	1	16	190	41.3
Макрешане	с	167	85	90	113	123	66	53	10	92	1345	43.8
	м	93	42	44	48	61	18	15	4	37	650	42.6
	ж	74	43	46	65	62	48	38	6	55	695	45.0
Мала Врбница	с	23	6	13	15	30	17	12	-	15	224	45.5
	м	14	2	7	7	14	6	7	-	7	117	45.7
	ж	9	4	6	8	16	11	5	-	8	107	45.4
Мала Река	с	15	12	11	12	13	13	7	-	11	143	45.6
	м	6	6	5	5	7	7	1	-	5	69	45.6
	ж	9	6	6	7	6	6	6	-	6	74	45.7
Мали Купци	с	29	18	30	33	31	21	12	3	24	336	44.3
	м	17	8	12	13	11	9	4	1	13	162	41.9
	ж	12	10	18	20	20	12	8	2	11	174	46.6
Мали Шилјеговац	с	60	35	29	39	39	42	18	15	49	549	42.8
	м	31	17	12	20	14	19	10	9	25	275	41.9
	ж	29	18	17	19	25	23	8	6	24	274	43.7
Мало Головоде	с	172	136	150	104	82	26	19	6	155	1855	37.2
	м	86	61	80	51	35	14	4	2	80	922	36.7
	ж	86	75	70	53	47	12	15	4	75	933	37.8
Мало Крушинце	с	14	5	11	11	15	5	3	1	7	117	44.2
	м	5	2	6	6	7	1	1	-	5	62	43.9
	ж	9	3	5	5	8	4	2	1	2	55	44.4
Мачковац	с	91	69	86	99	107	77	51	1	72	1066	44.9
	м	50	34	43	44	44	31	17	1	39	499	42.8
	ж	41	35	43	55	63	46	34	-	33	567	46.8

СТАНОВНИШТВО ПРЕМА ПОЛУ И СТАРОСТИ

Део 1

Назив и тип насеља	Пол	Укупно	Старост									
			0-4	5-9	10-14	15-19	20-24	25-29	30-34	35-39	40-44	45-49
Мешево	с	626	23	26	43	25	28	32	39	34	40	54
	м	301	8	12	25	14	12	15	13	17	23	27
	ж	325	15	14	18	11	16	17	26	17	17	27
Модрица	с	764	30	43	43	55	45	50	43	44	53	74
	м	374	15	24	21	35	24	30	15	27	21	39
	ж	390	15	19	22	20	21	20	28	17	32	35
Мудраковац	с	3366	167	186	252	291	293	231	207	218	293	402
	м	1730	87	97	137	160	142	134	94	98	141	210
	ж	1636	80	89	115	131	151	97	113	120	152	192
Наупаре	с	580	30	48	41	34	32	39	38	35	32	38
	м	290	16	29	20	19	16	22	17	16	19	21
	ж	290	14	19	21	15	16	17	21	19	13	17
Падеж	с	877	43	44	61	49	45	50	54	56	53	72
	м	430	18	31	27	17	24	27	19	33	31	42
	ж	447	25	13	34	32	21	23	35	23	22	30
Пакашница	с	1929	104	118	115	141	129	149	162	145	155	154
	м	954	53	60	54	75	67	66	82	73	77	69
	ж	975	51	58	61	66	62	83	80	72	78	85
Паруновац	с	2179	109	90	119	159	174	150	130	130	164	199
	м	1079	47	47	60	91	91	78	75	52	86	104
	ж	1100	62	43	59	68	83	72	55	78	78	95
Пасјак	с	312	8	13	15	13	15	22	13	17	12	32
	м	139	2	7	3	6	11	10	6	11	5	18
	ж	173	6	6	12	7	4	12	7	6	7	14
Пепељевац	с	2101	80	82	134	153	143	96	123	140	179	177
	м	1046	44	41	67	88	68	50	56	77	94	92
	ж	1055	36	41	67	65	75	46	67	63	85	85
Петина	с	353	14	18	20	20	22	23	15	17	22	30
	м	169	5	12	8	16	7	9	10	7	12	15
	ж	184	9	6	12	4	15	14	5	10	10	15
Позлата	с	125	2	8	7	3	9	9	8	9	8	8
	м	57	1	4	3	2	5	5	3	5	5	5
	ж	68	1	4	4	1	4	4	5	4	3	3
Пољаци	с	393	16	27	21	20	17	25	27	22	17	24
	м	190	12	10	11	11	7	9	16	15	8	10
	ж	203	4	17	10	9	10	16	11	7	9	14
Рибаре	с	697	22	37	28	28	35	33	40	36	35	44
	м	338	9	20	13	13	18	15	20	21	18	23
	ж	359	13	17	15	15	17	18	20	15	17	21
Рибарска Бања	с	277	10	17	17	17	11	17	21	17	16	18
	м	132	4	6	9	11	3	10	11	9	9	7
	ж	145	6	11	8	6	8	7	10	8	7	11
Рлица	с	41	2	-	1	-	2	1	1	-	3	2
	м	20	2	-	-	-	-	1	1	-	2	1
	ж	21	-	-	1	-	2	-	-	-	1	1
Росица	с	241	9	13	8	7	9	16	16	8	7	16
	м	116	3	7	5	3	4	8	11	6	4	7
	ж	125	6	6	3	4	5	8	5	2	3	9
Себечевац	с	546	33	22	29	21	33	46	23	37	33	54
	м	278	18	15	15	13	20	23	9	23	19	30
	ж	268	15	7	14	8	13	23	14	14	14	24
Сеземче	с	250	6	12	15	10	18	10	12	11	10	15
	м	133	4	6	11	7	11	9	4	6	5	12
	ж	117	2	6	4	3	7	1	8	5	5	3
Слатина	с	104	4	7	7	2	6	7	5	9	3	7
	м	58	1	5	5	2	4	4	2	7	1	5
	ж	46	3	2	2	-	2	3	3	2	2	2
Срндаље	с	66	4	5	3	3	3	6	5	2	2	5
	м	33	3	2	1	1	1	3	4	1	1	3
	ж	33	1	3	2	2	2	3	1	1	1	2

СТАНОВНИШТВО ПРЕМА ПОЛУ И СТАРОСТИ

Део 2

Назив и тип насеља	Пол	Старост							Предшколска деца	Пунолетно становништво	Просечна старост	
		50-54	55-59	60-64	65-69	70-74	75-79	80 и више				непознато
Мешево	с	34	30	35	52	64	38	27	2	32	519	45.8
	м	23	13	19	25	26	17	12	-	14	247	45.6
	ж	11	17	16	27	38	21	15	2	18	272	46.0
Модрица	с	49	39	52	56	48	26	13	1	48	614	41.3
	м	25	20	26	21	18	12	1	-	24	295	38.9
	ж	24	19	26	35	30	14	12	1	24	319	43.6
Мудраковац	с	267	133	97	127	90	50	24	38	243	2593	35.5
	м	147	80	48	66	43	17	13	16	122	1319	35.2
	ж	120	53	49	61	47	33	11	22	121	1274	35.8
Наупаре	с	33	31	35	39	26	18	17	14	48	439	39.1
	м	18	14	16	19	7	7	8	6	31	213	37.0
	ж	15	17	19	20	19	11	9	8	17	226	41.1
Падеж	с	66	36	53	71	66	36	22	-	60	700	42.3
	м	32	20	28	26	35	11	9	-	30	343	41.6
	ж	34	16	25	45	31	25	13	-	30	357	43.0
Пакашница	с	129	121	96	86	60	44	15	6	150	1501	37.0
	м	66	60	50	48	26	20	5	3	80	736	36.6
	ж	63	61	46	38	34	24	10	3	70	765	37.3
Паруновац	с	216	104	107	135	101	54	23	15	145	1773	39.5
	м	104	55	48	69	37	22	5	8	65	874	38.4
	ж	112	49	59	66	64	32	18	7	80	899	40.5
Пасјак	с	25	14	17	36	27	20	8	5	10	268	46.8
	м	11	8	7	16	8	8	-	2	2	123	44.9
	ж	14	6	10	20	19	12	8	3	8	145	48.4
Пепељевац	с	136	99	136	166	127	84	40	6	116	1715	42.0
	м	72	58	66	81	52	27	12	1	64	842	40.5
	ж	64	41	70	85	75	57	28	5	52	873	43.4
Петина	с	21	20	25	27	19	22	18	-	21	288	44.3
	м	9	10	11	14	8	6	10	-	9	134	43.1
	ж	12	10	14	13	11	16	8	-	12	154	45.4
Позлата	с	5	5	8	13	8	9	6	-	5	107	45.5
	м	1	3	3	3	5	1	3	-	1	48	42.1
	ж	4	2	5	10	3	8	3	-	4	59	48.4
Пољаци	с	25	18	29	25	45	26	9	-	25	316	44.3
	м	14	9	13	11	22	11	1	-	15	151	42.5
	ж	11	9	16	14	23	15	8	-	10	165	46.0
Рибаре	с	59	45	65	48	54	46	30	12	34	591	46.9
	м	29	23	40	13	29	19	11	4	16	286	46.2
	ж	30	22	25	35	25	27	19	8	18	305	47.6
Рибарска Бања	с	20	17	20	21	25	8	5	-	14	221	42.5
	м	8	12	8	10	10	3	2	-	5	104	41.8
	ж	12	5	12	11	15	5	3	-	9	117	43.2
Рлица	с	4	4	1	4	9	5	2	-	2	38	57.0
	м	2	2	-	-	6	2	1	-	2	18	55.2
	ж	2	2	1	4	3	3	1	-	-	20	58.8
Росица	с	19	14	30	21	15	21	10	2	13	208	48.2
	м	8	10	12	7	5	11	4	1	6	101	46.6
	ж	11	4	18	14	10	10	6	1	7	107	49.7
Себечевац	с	36	27	39	36	35	23	12	7	42	448	42.1
	м	15	12	25	16	11	6	3	5	24	220	39.1
	ж	21	15	14	20	24	17	9	2	18	228	45.3
Сеземче	с	27	14	10	18	14	7	4	37	11	210	42.3
	м	10	7	4	9	9	-	1	18	7	107	38.8
	ж	17	7	6	9	5	7	3	19	4	103	46.4
Слатина	с	5	5	11	10	10	3	3	-	6	84	44.1
	м	2	2	6	4	5	2	1	-	3	45	41.4
	ж	3	3	5	6	5	1	2	-	3	39	47.5
Срндаље	с	7	3	4	3	7	3	1	-	7	53	41.6
	м	3	2	2	2	2	2	-	-	4	26	40.5
	ж	4	1	2	1	5	1	1	-	3	27	42.8

СТАНОВНИШТВО ПРЕМА ПОЛУ И СТАРОСТИ

Део 1

Назив и тип насеља	Пол	Укупно	Старост									
			0-4	5-9	10-14	15-19	20-24	25-29	30-34	35-39	40-44	45-49
Срње	с	912	27	51	58	81	50	49	48	75	68	77
	м	434	13	23	26	37	29	21	21	33	44	39
	ж	478	14	28	32	44	21	28	27	42	24	38
Станци	с	417	20	24	27	20	20	18	30	30	21	28
	м	206	14	13	17	9	10	7	15	17	12	17
	ж	211	6	11	10	11	10	11	15	13	9	11
Суваја	с	367	22	17	24	20	16	18	28	30	12	16
	м	185	13	8	10	15	7	7	15	13	8	13
	ж	182	9	9	14	5	9	11	13	17	4	3
Сушица	с	878	43	34	42	34	72	60	45	31	57	81
	м	440	18	25	16	15	39	40	23	13	30	39
	ж	438	25	9	26	19	33	20	22	18	27	42
Текија	с	889	25	51	38	47	61	66	61	47	46	86
	м	460	13	30	18	23	39	38	35	28	21	49
	ж	429	12	21	20	24	22	28	26	19	25	37
Треботин	с	681	37	25	38	41	32	45	38	35	44	50
	м	335	23	11	17	19	16	21	22	17	20	27
	ж	346	14	14	21	22	16	24	16	18	24	23
Трмчаре	с	715	25	39	40	52	42	36	44	38	56	74
	м	352	16	23	24	21	23	14	21	16	27	40
	ж	363	9	16	16	31	19	22	23	22	29	34
Ђелије	с	268	16	18	13	8	8	16	26	16	10	16
	м	133	10	9	5	4	2	10	11	10	8	7
	ж	135	6	9	8	4	6	6	15	6	2	9
Церова	с	401	23	22	24	21	19	25	32	30	26	26
	м	205	17	11	13	14	10	9	12	17	18	16
	ж	196	6	11	11	7	9	16	20	13	8	10
Црквина	с	210	13	11	10	13	8	13	20	7	10	14
	м	109	5	6	7	7	4	4	14	1	6	10
	ж	101	8	5	3	6	4	9	6	6	4	4
Читлук	с	3154	182	197	164	209	219	250	211	173	217	253
	м	1541	90	104	75	121	109	117	107	90	108	125
	ж	1613	92	93	89	88	110	133	104	83	109	128
Шавране	с	706	30	35	46	50	42	56	48	33	53	61
	м	355	15	19	24	19	23	29	26	11	31	35
	ж	351	15	16	22	31	19	27	22	22	22	26
Шанац	с	1153	30	60	57	60	69	65	62	64	76	107
	м	573	14	33	32	31	32	32	34	28	38	53
	ж	580	16	27	25	29	37	33	28	36	38	54
Шашиловац	с	385	21	17	24	28	26	24	23	21	33	30
	м	184	13	7	11	14	17	11	11	12	17	19
	ж	201	8	10	13	14	9	13	12	9	16	11
Шогољ	с	166	5	11	6	9	6	6	8	15	9	11
	м	86	3	6	5	5	3	5	3	6	7	5
	ж	80	2	5	1	4	3	1	5	9	2	6
Штитаре	с	535	18	31	28	31	35	30	34	30	25	47
	м	275	10	20	14	18	17	13	18	15	17	24
	ж	260	8	11	14	13	18	17	16	15	8	23
Трстеник	с	49043	1878	2285	2714	3276	3175	3056	2667	2844	3512	4499
	м	23842	950	1148	1378	1696	1596	1614	1315	1324	1712	2265
	ж	25201	928	1137	1336	1580	1579	1442	1352	1520	1800	2234
Градска	с	17180	628	803	1112	1474	1375	1136	935	1107	1442	1813
	м	8344	317	403	565	764	707	584	444	483	663	869
	ж	8836	311	400	547	710	668	552	491	624	779	944
Остала	с	31863	1250	1482	1602	1802	1800	1920	1732	1737	2070	2686
	м	15498	633	745	813	932	889	1030	871	841	1049	1396
	ж	16365	617	737	789	870	911	890	861	896	1021	1290

СТАНОВНИШТВО ПРЕМА ПОЛУ И СТАРОСТИ

Део 2

Назив и тип насеља	Пол	Старост							Предшколска деца	Пунолетно становништво	Просечна старост	
		50-54	55-59	60-64	65-69	70-74	75-79	80 и више				непознато
Срње	с	56	47	45	48	76	22	30	4	42	729	41.2
	м	30	22	18	22	33	11	9	3	20	352	40.6
	ж	26	25	27	26	43	11	21	1	22	377	41.7
Станци	с	29	29	26	38	28	15	13	1	30	333	42.9
	м	14	12	11	17	14	3	4	-	19	155	39.9
	ж	15	17	15	21	14	12	9	1	11	178	45.8
Суваја	с	28	33	31	22	21	19	10	-	26	289	42.6
	м	11	17	18	9	9	6	6	-	15	142	41.5
	ж	17	16	13	13	12	13	4	-	11	147	43.7
Сушица	с	65	37	55	66	62	50	36	8	60	743	44.2
	м	39	16	31	29	28	15	20	4	31	374	43.2
	ж	26	21	24	37	34	35	16	4	29	369	45.3
Текија	с	79	51	56	59	58	35	19	4	43	745	42.6
	м	39	24	31	24	26	13	5	4	27	386	40.6
	ж	40	27	25	35	32	22	14	-	16	359	44.9
Треботин	с	56	43	48	46	44	28	27	4	43	557	43.4
	м	30	21	24	24	20	14	6	3	24	273	42.4
	ж	26	22	24	22	24	14	21	1	19	284	44.5
Трмчаре	с	49	24	42	69	37	35	9	4	34	577	42.0
	м	26	13	15	38	15	17	1	2	22	277	40.6
	ж	23	11	27	31	22	18	8	2	12	300	43.3
Ћелије	с	11	20	13	31	29	11	6	-	23	214	44.1
	м	6	9	7	12	16	4	3	-	15	105	43.2
	ж	5	11	6	19	13	7	3	-	8	109	45.0
Церова	с	19	21	24	45	21	13	9	1	29	316	41.3
	м	9	10	15	20	7	4	3	-	20	153	38.8
	ж	10	11	9	25	14	9	6	1	9	163	44.0
Црквина	с	19	18	7	14	12	20	1	-	17	170	42.5
	м	9	12	-	9	3	11	1	-	7	88	42.3
	ж	10	6	7	5	9	9	-	-	10	82	42.8
Читлук	с	260	173	171	166	136	75	49	49	263	2498	38.5
	м	120	101	85	82	47	25	13	22	130	1200	37.3
	ж	140	72	86	84	89	50	36	27	133	1298	39.6
Шавране	с	59	23	38	33	53	35	11	-	45	564	40.7
	м	30	11	25	13	22	19	3	-	23	287	40.4
	ж	29	12	13	20	31	16	8	-	22	277	41.0
Шанац	с	107	48	68	82	89	53	53	3	54	979	44.8
	м	61	27	35	37	41	24	20	1	26	480	43.8
	ж	46	21	33	45	48	29	33	2	28	499	45.8
Шашиловац	с	18	15	29	31	19	14	11	1	32	308	40.7
	м	11	6	6	13	8	6	1	1	18	147	37.6
	ж	7	9	23	18	11	8	10	-	14	161	43.6
Шогољ	с	12	10	13	18	11	8	4	4	8	138	45.2
	м	8	4	7	9	4	3	1	2	5	69	42.4
	ж	4	6	6	9	7	5	3	2	3	69	48.2
Штитаре	с	33	36	35	44	33	23	22	-	31	435	43.5
	м	18	16	18	19	19	9	10	-	17	217	42.3
	ж	15	20	17	25	14	14	12	-	14	218	44.8
Трстеник	с	3832	2378	2942	3415	3141	1967	1209	253	2793	40247	42.2
	м	2020	1138	1414	1579	1419	727	428	119	1406	19369	41.0
	ж	1812	1240	1528	1836	1722	1240	781	134	1387	20878	43.3
Градска	с	1458	854	874	969	631	323	161	85	939	13800	38.5
	м	724	401	413	476	303	129	59	40	465	6623	37.8
	ж	734	453	461	493	328	194	102	45	474	7177	39.2
Остала	с	2374	1524	2068	2446	2510	1644	1048	168	1854	26447	44.2
	м	1296	737	1001	1103	1116	598	369	79	941	12746	42.7
	ж	1078	787	1067	1343	1394	1046	679	89	913	13701	45.6

СТАНОВНИШТВО ПРЕМА ПОЛУ И СТАРОСТИ

Део 1

Назив и тип насеља	Пол	Укупно	Старост									
			0-4	5-9	10-14	15-19	20-24	25-29	30-34	35-39	40-44	45-49
Богдање	с	1055	39	37	62	58	71	64	54	50	65	103
	м	523	20	22	33	31	41	31	29	25	32	50
	ж	532	19	15	29	27	30	33	25	25	33	53
Божуревац	с	311	7	14	10	14	19	18	11	15	25	33
	м	163	6	6	5	8	12	7	8	8	10	20
	ж	148	1	8	5	6	7	11	3	7	15	13
Брезовица	с	636	22	31	27	35	58	31	37	29	38	65
	м	328	13	21	19	18	27	20	21	13	17	39
	ж	308	9	10	8	17	31	11	16	16	21	26
Бресно Поље	с	725	32	43	38	44	36	48	44	27	50	57
	м	345	17	23	19	19	15	23	24	8	21	32
	ж	380	15	20	19	25	21	25	20	19	29	25
Бучје	с	458	13	26	28	29	21	20	20	29	32	29
	м	218	7	12	13	15	8	9	6	14	18	19
	ж	240	6	14	15	14	13	11	14	15	14	10
Велика Дренова	с	2719	113	123	121	181	167	170	134	127	197	251
	м	1305	56	68	59	103	78	88	61	58	91	123
	ж	1414	57	55	62	78	89	82	73	69	106	128
Велуће	с	417	13	18	31	31	17	15	28	27	28	21
	м	193	8	9	13	18	9	7	10	15	13	10
	ж	224	5	9	18	13	8	8	18	12	15	11
Голубовац	с	289	18	12	17	14	13	23	11	18	21	19
	м	134	9	7	9	6	4	9	5	10	11	9
	ж	155	9	5	8	8	9	14	6	8	10	10
Горња Омашница	с	665	18	41	33	21	32	38	35	45	37	41
	м	319	9	19	18	11	17	15	21	24	18	25
	ж	346	9	22	15	10	15	23	14	21	19	16
Горња Црнишава	с	430	11	26	26	17	29	22	25	37	26	37
	м	219	5	11	14	9	21	9	19	17	14	22
	ж	211	6	15	12	8	8	13	6	20	12	15
Горњи Дубич	с	109	6	5	-	4	8	8	5	3	3	11
	м	52	1	2	-	4	4	7	3	1	3	6
	ж	57	5	3	-	-	4	1	2	2	-	5
Горњи Рибник	с	596	25	35	33	28	41	38	37	32	36	47
	м	298	12	19	16	19	18	19	18	19	16	20
	ж	298	13	16	17	9	23	19	19	13	20	27
Грабовац	с	125	3	6	9	11	6	7	5	11	8	6
	м	71	3	1	7	8	2	6	3	4	6	4
	ж	54	-	5	2	3	4	1	2	7	2	2
Доња Омашница	с	708	36	36	46	31	21	39	45	46	38	43
	м	343	14	20	27	11	8	18	27	25	23	24
	ж	365	22	16	19	20	13	21	18	21	15	19
Доња Црнишава	с	410	14	19	13	32	22	28	10	27	28	40
	м	213	9	9	7	17	13	19	7	8	19	22
	ж	197	5	10	6	15	9	9	3	19	9	18
Доњи Дубич	с	214	5	5	19	18	12	11	13	16	19	15
	м	114	4	2	9	7	10	8	5	5	9	11
	ж	100	1	3	10	11	2	3	8	11	10	4
Доњи Рибник	с	624	38	31	33	30	49	51	34	34	35	44
	м	299	23	13	12	17	20	32	15	22	17	16
	ж	325	15	18	21	13	29	19	19	12	18	28
Дубље	с	492	11	21	32	38	28	23	22	38	44	39
	м	224	6	8	20	12	10	11	11	20	23	22
	ж	268	5	13	12	26	18	12	11	18	21	17
Јасиковица	с	670	30	38	34	40	33	49	43	31	38	53
	м	308	19	19	11	19	15	26	21	13	17	27
	ж	362	11	19	23	21	18	23	22	18	21	26
Камењача	с	373	11	18	20	25	19	21	24	17	29	29
	м	195	8	12	14	16	9	11	11	5	18	11
	ж	178	3	6	6	9	10	10	13	12	11	18

СТАНОВНИШТВО ПРЕМА ПОЛУ И СТАРОСТИ

Део 2

Назив и тип насеља	Пол	Старост							Предшколска деца	Пунолетно становништво	Просечна старост	
		50-54	55-59	60-64	65-69	70-74	75-79	80 и више				непознато
Богдање	с	97	50	61	65	95	47	29	8	52	876	43.9
	м	53	29	26	37	34	18	9	3	28	425	41.8
	ж	44	21	35	28	61	29	20	5	24	451	46.0
Божуревац	с	22	8	32	25	26	18	13	1	13	270	47.2
	м	14	5	18	11	13	6	5	1	8	140	45.4
	ж	8	3	14	14	13	12	8	-	5	130	49.2
Брезовица	с	41	38	52	53	38	25	15	1	37	532	43.2
	м	22	18	27	23	20	6	4	-	21	264	40.5
	ж	19	20	25	30	18	19	11	1	16	268	46.1
Бресно Поље	с	63	35	26	54	71	38	19	-	45	587	43.1
	м	34	18	13	27	31	14	7	-	25	275	42.3
	ж	29	17	13	27	40	24	12	-	20	312	43.8
Бучје	с	22	9	50	51	35	20	23	1	23	373	45.7
	м	11	3	25	21	18	10	8	1	13	176	45.4
	ж	11	6	25	30	17	10	15	-	10	197	45.9
Велика Дренова	с	216	127	172	180	185	143	92	20	167	2258	43.6
	м	125	61	85	86	71	54	29	9	81	1061	41.9
	ж	91	66	87	94	114	89	63	11	86	1197	45.2
Велуће	с	33	12	34	30	39	25	15	-	21	337	44.6
	м	15	7	17	10	19	8	5	-	12	153	42.6
	ж	18	5	17	20	20	17	10	-	9	184	46.3
Голубовац	с	12	24	21	18	26	12	10	-	23	232	43.3
	м	6	9	11	10	10	4	5	-	12	104	42.5
	ж	6	15	10	8	16	8	5	-	11	128	44.0
Горња Омашница	с	52	31	53	59	58	33	35	3	37	565	46.5
	м	24	14	22	28	28	11	14	1	16	268	45.0
	ж	28	17	31	31	30	22	21	2	21	297	47.9
Горња Црнишава	с	25	23	32	42	28	15	9	-	23	354	43.2
	м	14	10	13	24	13	2	2	-	10	183	41.4
	ж	11	13	19	18	15	13	7	-	13	171	45.1
Горњи Дубич	с	6	3	9	12	11	11	3	1	8	94	48.1
	м	2	-	7	3	5	2	1	1	3	45	44.0
	ж	4	3	2	9	6	9	2	-	5	49	51.8
Горњи Рибник	с	60	30	31	39	41	21	15	7	40	485	41.9
	м	37	15	16	20	16	11	5	2	20	241	40.9
	ж	23	15	15	19	25	10	10	5	20	244	42.8
Грабовац	с	11	4	8	10	10	3	7	-	4	99	43.4
	м	6	2	4	5	5	2	3	-	3	54	41.5
	ж	5	2	4	5	5	1	4	-	1	45	46.0
Доња Омашница	с	43	40	47	63	53	52	28	1	55	569	45.0
	м	24	20	23	28	25	15	10	1	23	274	43.4
	ж	19	20	24	35	28	37	18	-	32	295	46.4
Доња Црнишава	с	27	20	21	42	38	17	8	4	23	344	44.5
	м	18	10	12	19	12	7	2	3	13	178	41.8
	ж	9	10	9	23	26	10	6	1	10	166	47.4
Доњи Дубич	с	12	8	15	16	17	6	7	-	7	171	42.3
	м	8	4	8	4	10	5	5	-	6	93	42.7
	ж	4	4	7	12	7	1	2	-	1	78	41.9
Доњи Рибник	с	65	31	31	34	42	34	8	-	50	505	40.9
	м	30	19	14	14	19	13	3	-	28	241	39.7
	ж	35	12	17	20	23	21	5	-	22	264	41.9
Дубље	с	31	30	37	43	31	13	7	4	21	401	42.4
	м	14	15	20	16	10	3	2	1	9	181	41.4
	ж	17	15	17	27	21	10	5	3	12	220	43.3
Јасиковица	с	41	33	35	55	58	34	23	2	44	539	43.4
	м	19	12	19	27	22	10	11	1	25	246	41.9
	ж	22	21	16	28	36	24	12	1	19	293	44.6
Камењача	с	25	14	23	30	32	20	16	-	19	311	44.6
	м	18	5	12	11	18	11	5	-	14	149	41.9
	ж	7	9	11	19	14	9	11	-	5	162	47.5

СТАНОВНИШТВО ПРЕМА ПОЛУ И СТАРОСТИ

Део 1

Назив и тип насеља	Пол	Укупно	Старост									
			0-4	5-9	10-14	15-19	20-24	25-29	30-34	35-39	40-44	45-49
Левићи	с	152	8	9	5	3	8	9	12	5	6	8
	м	78	5	6	-	1	6	3	8	3	4	2
	ж	74	3	3	5	2	2	6	4	2	2	6
Лободер	с	53	-	-	-	-	1	2	1	-	-	-
	м	22	-	-	-	-	1	2	1	-	-	-
	ж	31	-	-	-	-	-	-	-	-	-	-
Лозна	с	380	12	14	21	24	26	16	24	33	30	26
	м	196	6	4	11	11	15	13	10	20	17	15
	ж	184	6	10	10	13	11	3	14	13	13	11
Лопаш	с	800	37	41	33	39	58	55	40	53	48	66
	м	382	15	16	18	24	22	30	22	30	23	32
	ж	418	22	25	15	15	36	25	18	23	25	34
Мала Дренова	с	735	30	40	28	30	43	55	44	41	41	57
	м	359	15	23	11	17	19	31	25	23	22	30
	ж	376	15	17	17	13	24	24	19	18	19	27
Мала Сугубина	с	333	5	13	16	18	14	11	25	16	24	24
	м	151	2	3	8	8	7	6	11	8	14	14
	ж	182	3	10	8	10	7	5	14	8	10	10
Медвеђа	с	2694	97	109	129	146	156	155	136	146	157	217
	м	1292	52	51	62	75	73	84	70	70	74	120
	ж	1402	45	58	67	71	83	71	66	76	83	97
Мијајловац	с	548	15	12	25	33	33	32	29	22	46	54
	м	286	9	8	12	19	23	23	14	12	18	33
	ж	262	6	4	13	14	10	9	15	10	28	21
Милутовац	с	1917	64	77	94	105	95	120	92	82	115	183
	м	920	27	43	48	55	49	69	50	41	59	90
	ж	997	37	34	46	50	46	51	42	41	56	93
Округлица	с	261	8	7	17	13	14	13	14	13	24	14
	м	122	6	2	11	3	4	7	6	4	12	9
	ж	139	2	5	6	10	10	6	8	9	12	5
Осаоница	с	37	1	6	3	3	-	1	5	5	2	1
	м	17	-	2	1	2	-	-	3	2	2	-
	ж	20	1	4	2	1	-	1	2	3	-	1
Оџаци	с	1562	54	71	85	118	87	76	73	112	137	136
	м	771	25	37	40	61	43	37	28	55	70	75
	ж	791	29	34	45	57	44	39	45	57	67	61
Пајсак	с	84	1	6	4	5	3	5	6	3	4	6
	м	34	-	1	2	1	2	3	2	1	3	2
	ж	50	1	5	2	4	1	2	4	2	1	4
Планиница	с	198	10	15	7	6	4	15	9	14	14	11
	м	99	4	4	3	3	2	9	4	9	11	6
	ж	99	6	11	4	3	2	6	5	5	3	5
Пољна	с	1214	65	32	45	59	88	78	55	62	72	112
	м	602	30	16	32	25	45	45	31	28	36	63
	ж	612	35	16	13	34	43	33	24	34	36	49
Попина	с	384	25	23	27	9	14	24	26	32	27	28
	м	195	13	12	15	6	7	13	9	19	15	15
	ж	189	12	11	12	3	7	11	17	13	12	13
Почековина	с	838	36	39	45	45	59	44	55	33	45	82
	м	421	18	22	24	29	31	24	24	16	21	41
	ж	417	18	17	21	16	28	20	31	17	24	41
Прњавор	с	318	14	15	19	18	15	16	16	15	31	28
	м	146	6	8	9	8	5	10	10	4	17	16
	ж	172	8	7	10	10	10	6	6	11	14	12
Рајнац	с	233	1	10	8	6	4	18	4	6	11	17
	м	117	1	7	3	4	1	11	2	5	6	7
	ж	116	-	3	5	2	3	7	2	1	5	10
Риђевштица	с	515	35	32	25	29	20	44	36	32	29	31
	м	245	16	13	12	13	9	21	19	17	17	14
	ж	270	19	19	13	16	11	23	17	15	12	17

СТАНОВНИШТВО ПРЕМА ПОЛУ И СТАРОСТИ

Део 2

Назив и тип насеља	Пол	Старост							Предшколска деца	Пунолетно становништво	Просечна старост	
		50-54	55-59	60-64	65-69	70-74	75-79	80 и више				непознато
Левићи	с	12	11	10	10	21	10	3	2	10	130	46.5
	м	6	5	6	5	12	4	1	1	7	67	45.9
	ж	6	6	4	5	9	6	2	1	3	63	47.1
Лободер	с	2	2	10	16	5	11	3	-	-	53	66.4
	м	-	-	4	6	3	5	-	-	-	22	62.7
	ж	2	2	6	10	2	6	3	-	-	31	69.1
Лозна	с	25	15	33	26	32	19	3	1	14	319	43.2
	м	13	8	12	13	19	8	1	-	7	169	42.9
	ж	12	7	21	13	13	11	2	1	7	150	43.5
Лопаш	с	64	42	59	51	58	34	22	-	56	670	43.0
	м	35	20	30	22	21	12	10	-	24	323	42.1
	ж	29	22	29	29	37	22	12	-	32	347	43.8
Мала Дренова	с	51	33	47	46	57	40	28	24	45	622	44.1
	м	24	17	23	16	24	13	15	11	24	300	42.3
	ж	27	16	24	30	33	27	13	13	21	322	45.8
Мала Сугубина	с	29	18	18	43	20	20	19	-	11	288	47.9
	м	12	11	9	17	11	5	5	-	3	133	47.0
	ж	17	7	9	26	9	15	14	-	8	155	48.7
Медвеђа	с	221	148	149	171	224	204	105	24	145	2273	45.6
	м	124	63	69	75	110	72	38	10	76	1080	44.1
	ж	97	85	80	96	114	132	67	14	69	1193	47.0
Мијајловац	с	36	26	41	41	50	27	25	1	22	476	46.5
	м	21	14	22	19	20	12	7	-	15	244	43.6
	ж	15	12	19	22	30	15	18	1	7	232	49.7
Милутовац	с	168	94	104	150	172	110	71	21	93	1619	45.8
	м	94	52	51	60	65	34	24	9	44	767	43.4
	ж	74	42	53	90	107	76	47	12	49	852	48.0
Округлица	с	19	8	21	26	26	12	12	-	14	222	46.5
	м	11	5	9	12	12	5	4	-	8	102	45.8
	ж	8	3	12	14	14	7	8	-	6	120	47.1
Осаоница	с	2	4	1	3	-	-	-	-	3	25	33.8
	м	1	2	-	2	-	-	-	-	-	13	36.6
	ж	1	2	1	1	-	-	-	-	3	12	31.5
Оџаци	с	93	60	128	136	105	51	33	7	83	1281	42.8
	м	52	27	65	58	56	23	13	6	38	631	42.6
	ж	41	33	63	78	49	28	20	1	45	650	42.9
Пајсак	с	5	4	8	10	5	4	5	-	1	69	46.5
	м	3	2	5	4	2	1	-	-	-	30	46.4
	ж	2	2	3	6	3	3	5	-	1	39	46.5
Планиница	с	13	7	13	24	18	12	3	3	13	161	45.2
	м	5	2	5	11	11	7	2	1	5	86	46.8
	ж	8	5	8	13	7	5	1	2	8	75	43.6
Пољна	с	85	61	70	75	132	79	41	3	77	1047	45.5
	м	46	30	29	36	58	33	17	2	37	515	44.0
	ж	39	31	41	39	74	46	24	1	40	532	47.0
Попина	с	18	20	29	27	28	20	7	-	33	301	42.0
	м	11	12	13	14	14	5	2	-	18	150	40.4
	ж	7	8	16	13	14	15	5	-	15	151	43.6
Почековина	с	68	37	48	63	63	41	35	-	56	694	43.8
	м	41	21	21	33	28	11	16	-	27	341	42.2
	ж	27	16	27	30	35	30	19	-	29	353	45.5
Прњавор	с	15	15	35	28	20	8	10	-	19	259	43.5
	м	5	10	15	9	8	3	3	-	7	119	42.0
	ж	10	5	20	19	12	5	7	-	12	140	44.8
Рајинац	с	24	8	31	31	31	15	8	-	4	211	52.9
	м	14	3	13	16	14	8	2	-	4	105	50.7
	ж	10	5	18	15	17	7	6	-	-	106	55.1
Риђевштица	с	26	22	43	43	27	22	17	2	48	404	41.2
	м	16	9	19	17	16	9	7	1	21	198	41.2
	ж	10	13	24	26	11	13	10	1	27	206	41.3

СТАНОВНИШТВО ПРЕМА ПОЛУ И СТАРОСТИ

Део 1

Назив и тип насеља	Пол	Укупно	Старост									
			0-4	5-9	10-14	15-19	20-24	25-29	30-34	35-39	40-44	45-49
Риљац	с	730	24	26	21	35	26	43	44	30	40	83
	м	363	12	19	11	15	15	24	25	15	22	40
	ж	367	12	7	10	20	11	19	19	15	18	43
Рујишник	с	559	17	27	32	40	25	30	29	29	36	51
	м	277	8	18	13	22	11	18	13	11	19	30
	ж	282	9	9	19	18	14	12	16	18	17	21
Селиште	с	928	33	44	45	48	55	50	55	52	65	84
	м	447	17	22	23	27	25	25	24	24	34	50
	ж	481	16	22	22	21	30	25	31	28	31	34
Стари Трстеник	с	733	28	37	37	42	31	42	50	39	45	54
	м	349	13	17	20	22	21	12	31	19	22	27
	ж	384	15	20	17	20	10	30	19	20	23	27
Стопања	с	1325	63	60	70	89	96	88	77	61	84	134
	м	620	29	30	35	46	50	46	37	24	38	64
	ж	705	34	30	35	43	46	42	40	37	46	70
Страгари	с	664	31	32	40	26	25	48	44	42	32	54
	м	333	19	14	17	13	16	28	23	24	19	22
	ж	331	12	18	23	13	9	20	21	18	13	32
Стублца	с	210	13	7	15	18	11	16	16	14	10	17
	м	102	9	3	8	6	3	9	10	6	7	8
	ж	108	4	4	7	12	8	7	6	8	3	9
Тоболац	с	485	22	28	25	35	23	30	28	27	39	36
	м	233	12	12	15	22	6	18	10	10	22	19
	ж	252	10	16	10	13	17	12	18	17	17	17
Трстеник	с	17180	628	803	1112	1474	1375	1136	935	1107	1442	1813
	м	8344	317	403	565	764	707	584	444	483	663	869
	ж	8836	311	400	547	710	668	552	491	624	779	944
Угљарево	с	478	15	27	18	26	39	35	17	25	30	53
	м	237	7	12	9	11	24	23	8	10	13	26
	ж	241	8	15	9	15	15	12	9	15	17	27
Чаири	с	469	21	38	31	33	25	25	33	34	29	36
	м	218	8	17	15	15	13	11	16	17	16	14
	ж	251	13	21	16	18	12	14	17	17	13	22
Ћићевац	с	10755	446	580	547	644	636	646	626	609	743	864
	м	5209	229	297	281	334	326	314	313	309	393	454
	ж	5546	217	283	266	310	310	332	313	300	350	410
Градска	с	5094	218	287	280	342	311	302	312	301	381	442
	м	2460	106	153	138	168	156	145	151	161	195	238
	ж	2634	112	134	142	174	155	157	161	140	186	204
Остала	с	5661	228	293	267	302	325	344	314	308	362	422
	м	2749	123	144	143	166	170	169	162	148	198	216
	ж	2912	105	149	124	136	155	175	152	160	164	206
Браљина	с	118	5	3	3	-	4	4	7	1	2	9
	м	53	1	1	1	-	2	2	6	-	2	4
	ж	65	4	2	2	-	2	2	1	1	-	5
Град Сталаћ	с	800	29	39	34	42	40	50	35	35	56	57
	м	388	14	18	23	24	19	23	22	18	29	33
	ж	412	15	21	11	18	21	27	13	17	27	24
Лучина	с	927	41	51	50	53	66	52	53	59	76	52
	м	445	21	23	22	34	34	26	24	29	38	31
	ж	482	20	28	28	19	32	26	29	30	38	21
Мојсиње	с	36	-	1	2	-	1	1	1	4	3	-
	м	16	-	-	1	-	-	1	1	2	3	-
	ж	20	-	1	1	-	1	-	-	2	-	-
Мрзеница	с	221	5	9	2	7	22	11	11	12	12	20
	м	106	4	2	1	4	14	4	7	7	5	12
	ж	115	1	7	1	3	8	7	4	5	7	8

СТАНОВНИШТВО ПРЕМА ПОЛУ И СТАРОСТИ

Део 2

Назив и тип насеља	Пол	Старост							Предшколска деца	Пунолетно становништво	Просечна старост	
		50-54	55-59	60-64	65-69	70-74	75-79	80 и више				непознато
Риљац	с	52	40	40	83	68	39	36	-	37	639	48.1
	м	32	18	16	43	30	13	13	-	22	313	45.8
	ж	20	22	24	40	38	26	23	-	15	326	50.5
Рујишник	с	42	29	34	45	40	19	27	7	28	457	44.1
	м	20	11	23	18	21	9	9	3	15	221	43.1
	ж	22	18	11	27	19	10	18	4	13	236	45.2
Селиште	с	68	44	51	94	62	42	36	-	51	774	44.6
	м	37	18	25	42	29	16	9	-	28	367	43.0
	ж	31	26	26	52	33	26	27	-	23	407	46.1
Стари Трстеник	с	58	37	47	50	73	37	26	-	40	609	44.9
	м	25	19	25	24	31	11	10	-	21	288	43.2
	ж	33	18	22	26	42	26	16	-	19	321	46.4
Стопања	с	100	72	62	91	85	60	28	5	86	1083	41.5
	м	55	42	28	38	37	13	5	3	38	506	39.5
	ж	45	30	34	53	48	47	23	2	48	577	43.3
Страгари	с	64	29	42	33	42	55	22	3	43	546	44.1
	м	34	14	21	18	18	25	7	1	25	275	42.6
	ж	30	15	21	15	24	30	15	2	18	271	45.5
Стублца	с	12	15	12	9	11	10	4	-	17	166	39.5
	м	5	5	8	7	3	4	1	-	10	80	38.5
	ж	7	10	4	2	8	6	3	-	7	86	40.4
Тоболац	с	26	15	32	31	38	30	16	4	34	388	42.7
	м	14	8	14	13	20	10	5	3	19	181	40.9
	ж	12	7	18	18	18	20	11	1	15	207	44.3
Трстеник	с	1458	854	874	969	631	323	161	85	939	13800	38.5
	м	724	401	413	476	303	129	59	40	465	6623	37.8
	ж	734	453	461	493	328	194	102	45	474	7177	39.2
Угљарево	с	33	21	34	42	35	12	13	3	23	399	43.2
	м	21	10	18	17	13	7	6	2	13	201	42.1
	ж	12	11	16	25	22	5	7	1	10	198	44.2
Чаири	с	39	17	26	27	28	14	8	5	36	360	39.0
	м	25	3	11	14	11	8	2	2	15	168	38.9
	ж	14	14	15	13	17	6	6	3	21	192	39.0
Ћићевац	с	857	548	660	758	692	472	343	84	670	8805	42.7
	м	415	270	317	345	282	177	120	33	337	4208	41.1
	ж	442	278	343	413	410	295	223	51	333	4597	44.3
Градска	с	392	242	298	357	259	195	150	25	330	4116	41.4
	м	187	118	138	162	111	67	56	10	166	1970	40.1
	ж	205	124	160	195	148	128	94	15	164	2146	42.6
Остала	с	465	306	362	401	433	277	193	59	340	4689	44.0
	м	228	152	179	183	171	110	64	23	171	2238	42.1
	ж	237	154	183	218	262	167	129	36	169	2451	45.7
Браљина	с	6	5	18	20	12	12	6	1	6	107	55.0
	м	1	2	8	10	5	7	-	1	2	50	54.6
	ж	5	3	10	10	7	5	6	-	4	57	55.2
Град Сталаћ	с	72	41	47	57	71	45	31	19	43	675	45.5
	м	34	19	25	30	22	18	11	6	21	318	43.3
	ж	38	22	22	27	49	27	20	13	22	357	47.6
Лучина	с	59	47	64	73	65	37	24	5	61	751	42.2
	м	27	24	30	32	28	13	9	-	25	360	41.0
	ж	32	23	34	41	37	24	15	5	36	391	43.4
Мојсиње	с	3	4	3	3	2	5	3	-	1	33	54.0
	м	1	2	1	1	1	1	1	-	-	15	50.2
	ж	2	2	2	2	1	4	2	-	1	18	57.1
Мрзеница	с	24	16	13	24	13	13	6	1	7	201	47.1
	м	12	7	7	9	6	5	-	-	4	95	44.3
	ж	12	9	6	15	7	8	6	1	3	106	49.7

СТАНОВНИШТВО ПРЕМА ПОЛУ И СТАРОСТИ

Део 1

Назив и тип насеља	Пол	Укупно	Старост									
			0-4	5-9	10-14	15-19	20-24	25-29	30-34	35-39	40-44	45-49
Плочник	с	593	21	29	26	20	22	39	37	34	22	46
	м	304	14	19	17	10	6	23	18	16	12	25
	ж	289	7	10	9	10	16	16	19	18	10	21
Појате	с	986	41	65	47	70	62	66	54	48	66	86
	м	479	23	35	21	34	31	32	32	18	42	38
	ж	507	18	30	26	36	31	34	22	30	24	48
Сталаћ	с	1828	83	92	100	107	102	117	110	114	117	145
	м	881	43	45	56	57	58	55	49	58	63	70
	ж	947	40	47	44	50	44	62	61	56	54	75
Трубарево	с	152	3	4	3	3	6	4	6	1	8	7
	м	77	3	1	1	3	6	3	3	-	4	3
	ж	75	-	3	2	-	-	1	3	1	4	4
Ђићевац	г	5094	218	287	280	342	311	302	312	301	381	442
	с	2460	106	153	138	168	156	145	151	161	195	238
	ж	2634	112	134	142	174	155	157	161	140	186	204
Нишавски округ	с	381757	16289	19374	21059	23702	24945	25166	23770	24381	25376	30539
	м	187780	8299	9921	10668	12160	12752	12690	11862	12055	12814	15346
	ж	193977	7990	9453	10391	11542	12193	12476	11908	12326	12562	15193
Градска	с	204504	9045	10619	11805	13864	14863	14790	13708	13962	14632	17135
	м	98585	4619	5501	5926	7084	7402	7231	6617	6604	7069	8141
	ж	105919	4426	5118	5879	6780	7461	7559	7091	7358	7563	8994
Остала	с	177253	7244	8755	9254	9838	10082	10376	10062	10419	10744	13404
	м	89195	3680	4420	4742	5076	5350	5459	5245	5451	5745	7205
	ж	88058	3564	4335	4512	4762	4732	4917	4817	4968	4999	6199
Град Ниш	с	250518	10997	13068	14362	16565	17463	17570	16540	17158	17630	20764
	м	122339	5584	6713	7230	8502	8824	8660	8063	8307	8673	10188
	ж	128179	5413	6355	7132	8063	8639	8910	8477	8851	8957	10576
Градска	с	178161	7834	9221	10232	11958	12917	12861	11991	12259	12675	14785
	м	85709	3974	4768	5125	6107	6414	6275	5758	5812	6101	7002
	ж	92452	3860	4453	5107	5851	6503	6586	6233	6447	6574	7783
Остала	с	72357	3163	3847	4130	4607	4546	4709	4549	4899	4955	5979
	м	36630	1610	1945	2105	2395	2410	2385	2305	2495	2572	3186
	ж	35727	1553	1902	2025	2212	2136	2324	2244	2404	2383	2793
Ниш	с	235159	10373	12240	13497	15626	16497	16600	15579	16044	16593	19575
	м	114600	5276	6289	6767	7989	8324	8172	7582	7752	8117	9571
	ж	120559	5097	5951	6730	7637	8173	8428	7997	8292	8476	10004
Градска	с	173724	7640	8995	9955	11669	12622	12580	11723	11947	12322	14454
	м	83521	3868	4643	4979	5953	6287	6136	5631	5676	5910	6838
	ж	90203	3772	4352	4976	5716	6335	6444	6092	6271	6412	7616
Остала	с	61435	2733	3245	3542	3957	3875	4020	3856	4097	4271	5121
	м	31079	1408	1646	1788	2036	2037	2036	1951	2076	2207	2733
	ж	30356	1325	1599	1754	1921	1838	1984	1905	2021	2064	2388
Бербатово	с	364	8	8	14	19	17	19	21	17	14	26
	м	185	3	4	7	10	11	13	8	10	8	12
	ж	179	5	4	7	9	6	6	13	7	6	14
Берчинац	с	129	4	4	7	9	3	4	3	13	7	11
	м	63	1	1	5	4	3	2	2	7	3	7
	ж	66	3	3	2	5	-	2	1	6	4	4
Бреница	с	555	31	22	26	51	36	37	28	33	43	56
	м	286	22	7	13	25	20	21	16	12	20	34
	ж	269	9	15	13	26	16	16	12	21	23	22
Брзи Брод	с	4452	205	230	298	349	332	324	302	335	356	369
	м	2222	102	114	134	190	168	159	142	166	183	196
	ж	2230	103	116	164	159	164	165	160	169	173	173
Бубањ	с	516	32	37	21	36	32	41	36	37	19	45
	м	254	18	17	10	17	16	19	18	20	10	23
	ж	262	14	20	11	19	16	22	18	17	9	22

СТАНОВНИШТВО ПРЕМА ПОЛУ И СТАРОСТИ

Део 1

Назив и тип насеља	Пол	Укупно	Старост									
			0-4	5-9	10-14	15-19	20-24	25-29	30-34	35-39	40-44	45-49
Веле Поље	с	537	16	22	21	24	10	27	26	27	24	27
	м	262	6	12	7	10	7	14	14	15	16	16
	ж	275	10	10	14	14	3	13	12	12	8	11
Врело	с	287	11	10	18	19	17	13	18	20	14	23
	м	140	5	5	4	10	9	8	11	12	5	13
	ж	147	6	5	14	9	8	5	7	8	9	10
Вртиште	с	1052	47	56	58	79	62	62	61	61	86	87
	м	527	26	24	31	45	34	30	33	25	44	44
	ж	525	21	32	27	34	28	32	28	36	42	43
Вукманово	с	389	14	19	15	16	23	18	33	25	26	32
	м	214	11	14	8	7	14	9	19	18	13	22
	ж	175	3	5	7	9	9	9	14	7	13	10
Габровац	с	1189	31	49	62	78	83	74	61	70	100	99
	м	591	20	22	27	40	42	41	31	36	50	48
	ж	598	11	27	35	38	41	33	30	34	50	51
Горња Врежина	с	1180	42	66	65	73	72	80	70	69	84	100
	м	619	23	39	37	42	47	38	36	39	41	51
	ж	561	19	27	28	31	25	42	34	30	43	49
Горња Топоница	с	1550	30	45	24	48	54	76	102	122	163	211
	м	901	15	23	10	30	33	47	65	79	100	140
	ж	649	15	22	14	18	21	29	37	43	63	71
Горња Трнава	с	309	7	18	23	16	8	11	19	24	20	21
	м	173	4	10	14	12	5	4	10	12	14	13
	ж	136	3	8	9	4	3	7	9	12	6	8
Горње Међурово	с	1021	39	43	55	71	69	65	43	57	71	89
	м	536	21	20	23	38	43	36	23	30	36	54
	ж	485	18	23	32	33	26	29	20	27	35	35
Горњи Комрен	с	946	38	56	73	62	59	56	56	71	73	81
	м	488	15	31	39	35	35	26	24	33	41	46
	ж	458	23	25	34	27	24	30	32	38	32	35
Горњи Матејевац	с	2647	101	110	141	166	165	158	133	168	149	244
	м	1332	55	59	75	84	88	91	80	82	68	113
	ж	1315	46	51	66	82	77	67	53	86	81	131
Девети мај	с	4305	235	290	322	282	297	347	327	334	291	315
	м	2134	121	138	163	157	141	158	164	170	156	158
	ж	2171	114	152	159	125	156	189	163	164	135	157
Доња Врежина	с	4088	187	244	301	335	299	319	275	291	324	420
	м	2041	102	115	154	159	137	167	132	128	170	203
	ж	2047	85	129	147	176	162	152	143	163	154	217
Доња Топоница	с	290	15	9	13	18	17	16	11	17	20	27
	м	145	10	4	10	8	7	9	4	6	12	16
	ж	145	5	5	3	10	10	7	7	11	8	11
Доња Трнава	с	697	22	34	30	34	47	46	37	39	48	61
	м	351	16	19	15	22	28	20	19	20	20	32
	ж	346	6	15	15	12	19	26	18	19	28	29
Доње Влаसे	с	152	3	2	3	8	3	4	6	5	4	9
	м	74	1	1	-	4	2	2	3	3	3	4
	ж	78	2	1	3	4	1	2	3	2	1	5
Доње Међурово	с	1414	68	68	71	90	104	86	84	74	106	113
	м	722	37	27	41	50	53	45	43	36	51	58
	ж	692	31	41	30	40	51	41	41	38	55	55
Доњи Комрен	с	5725	322	333	394	396	379	445	434	424	457	456
	м	2907	160	154	215	209	194	224	204	210	232	245
	ж	2818	162	179	179	187	185	221	230	214	225	211
Доњи Матејевац	с	861	33	42	48	47	59	53	41	54	49	80
	м	441	14	22	25	29	27	31	23	23	25	39
	ж	420	19	20	23	18	32	22	18	31	24	41
Јасеновик	с	416	23	14	27	15	27	23	23	23	23	34
	м	208	10	5	11	9	14	15	12	11	14	18
	ж	208	13	9	16	6	13	8	11	12	9	16

СТАНОВНИШТВО ПРЕМА ПОЛУ И СТАРОСТИ

Део 2

Назив и тип насеља	Пол	Старост							Предшколска деца	Пунолетно становништво	Просечна старост	
		50-54	55-59	60-64	65-69	70-74	75-79	80 и више				непознато
Веле Поље	с	37	42	54	52	63	33	28	4	25	462	50.2
	м	23	21	25	24	28	14	8	2	9	232	49.2
	ж	14	21	29	28	35	19	20	2	16	230	51.1
Врело	с	21	19	19	25	17	14	9	-	16	237	43.8
	м	15	6	12	10	10	3	2	-	7	119	43.0
	ж	6	13	7	15	7	11	7	-	9	118	44.5
Вртиште	с	82	54	57	67	60	45	21	7	75	841	41.1
	м	48	28	30	31	31	14	7	2	38	419	40.0
	ж	34	26	27	36	29	31	14	5	37	422	42.1
Вукманово	с	29	19	32	41	24	15	5	3	20	334	44.1
	м	18	9	17	19	8	3	3	2	15	178	41.0
	ж	11	10	15	22	16	12	2	1	5	156	47.8
Габровац	с	110	71	91	75	61	34	32	8	51	995	42.6
	м	58	39	48	35	31	12	10	1	28	492	41.9
	ж	52	32	43	40	30	22	22	7	23	503	43.3
Горња Врежина	с	85	70	73	88	65	51	26	1	71	965	42.0
	м	48	35	40	42	35	16	10	-	40	496	40.3
	ж	37	35	33	46	30	35	16	1	31	469	44.0
Горња Топоница	с	204	110	115	108	79	33	19	7	47	1423	46.0
	м	127	65	62	46	36	15	7	1	25	837	45.1
	ж	77	45	53	62	43	18	12	6	22	586	47.3
Горња Трнава	с	14	18	38	30	26	8	7	1	15	252	44.9
	м	8	8	19	18	14	5	2	1	7	138	43.8
	ж	6	10	19	12	12	3	5	-	8	114	46.3
Горње Међурово	с	94	52	48	84	65	50	14	12	55	850	42.4
	м	46	34	27	38	32	21	8	6	29	452	42.0
	ж	48	18	21	46	33	29	6	6	26	398	42.9
Горњи Комрен	с	78	46	40	59	55	27	14	2	63	741	39.6
	м	44	28	25	28	24	10	2	2	28	381	38.9
	ж	34	18	15	31	31	17	12	-	35	360	40.3
Горњи Матејевац	с	226	133	175	175	191	127	79	6	145	2205	43.6
	м	134	79	85	85	84	36	31	3	79	1100	41.8
	ж	92	54	90	90	107	91	48	3	66	1105	45.3
Девети мај	с	340	239	231	183	129	79	34	30	343	3295	36.3
	м	169	123	122	82	55	31	10	16	177	1619	35.8
	ж	171	116	109	101	74	48	24	14	166	1676	36.7
Доња Врежина	с	323	205	185	178	107	50	28	17	276	3154	36.2
	м	186	116	92	95	47	20	10	8	137	1568	36.3
	ж	137	89	93	83	60	30	18	9	139	1586	36.1
Доња Топоница	с	18	19	24	16	20	20	9	1	18	240	44.8
	м	10	9	12	8	8	7	4	1	12	114	42.8
	ж	8	10	12	8	12	13	5	-	6	126	46.8
Доња Трнава	с	54	40	47	57	40	32	26	3	38	589	44.3
	м	27	20	22	30	17	12	11	1	26	286	42.1
	ж	27	20	25	27	23	20	15	2	12	303	46.5
Доње Влаче	с	15	10	18	11	21	19	10	1	4	139	56.0
	м	6	7	9	5	12	9	3	-	2	70	56.2
	ж	9	3	9	6	9	10	7	1	2	69	55.7
Доње Међурово	с	109	70	78	90	104	56	30	13	92	1162	41.6
	м	61	36	43	49	48	24	14	6	48	589	41.2
	ж	48	34	35	41	56	32	16	7	44	573	42.1
Доњи Комрен	с	437	287	339	302	169	80	37	34	458	4456	36.8
	м	224	156	175	164	71	35	14	21	216	2261	36.8
	ж	213	131	164	138	98	45	23	13	242	2195	36.9
Доњи Матејевац	с	76	49	62	48	54	30	28	8	53	710	42.7
	м	51	23	29	24	23	13	14	6	23	365	42.1
	ж	25	26	33	24	31	17	14	2	30	345	43.2
Јасеновик	с	37	17	26	36	33	18	17	-	29	342	44.2
	м	21	14	10	19	11	10	4	-	11	175	43.6
	ж	16	3	16	17	22	8	13	-	18	167	44.8

СТАНОВНИШТВО ПРЕМА ПОЛУ И СТАРОСТИ

Део 1

Назив и тип насеља	Пол	Укупно	Старост									
			0-4	5-9	10-14	15-19	20-24	25-29	30-34	35-39	40-44	45-49
Каменица	с	1651	104	106	76	92	83	114	116	99	105	110
	м	811	50	42	36	48	41	56	60	54	52	67
	ж	840	54	64	40	44	42	58	56	45	53	43
Кнез Село	с	926	35	45	34	59	54	43	38	54	40	94
	м	473	22	24	15	29	35	22	21	30	15	51
	ж	453	13	21	19	30	19	21	17	24	25	43
Кравље	с	430	7	8	15	6	3	11	21	16	12	17
	м	217	4	5	11	2	2	6	9	12	9	14
	ж	213	3	3	4	4	1	5	12	4	3	3
Крушце	с	879	51	49	61	43	45	57	62	61	47	60
	м	444	20	23	30	27	19	32	30	36	29	27
	ж	435	31	26	31	16	26	25	32	25	18	33
Лалинац	с	1828	88	91	103	113	100	135	106	110	115	144
	м	927	44	47	58	48	53	77	56	53	59	75
	ж	901	44	44	45	65	47	58	50	57	56	69
Лесковик	с	300	13	14	7	17	16	18	11	27	15	27
	м	164	4	8	6	7	7	10	9	19	12	16
	ж	136	9	6	1	10	9	8	2	8	3	11
Малча	с	1202	42	58	59	59	75	59	64	57	68	118
	м	615	21	33	31	27	49	34	31	27	35	62
	ж	587	21	25	28	32	26	25	33	30	33	56
Медошевац	с	2704	127	198	144	177	159	194	176	199	202	203
	м	1334	69	102	68	85	78	99	88	93	102	108
	ж	1370	58	96	76	92	81	95	88	106	100	95
Мезграја	с	575	15	29	33	50	37	31	29	43	44	50
	м	292	4	22	21	29	14	15	14	20	19	33
	ж	283	11	7	12	21	23	16	15	23	25	17
Миљковац	с	253	4	11	15	9	6	8	17	8	13	16
	м	131	3	8	10	4	5	3	11	3	5	7
	ж	122	1	3	5	5	1	5	6	5	8	9
Мрамор	с	725	36	31	43	54	51	44	35	45	60	65
	м	362	18	21	20	29	24	18	16	19	34	35
	ж	363	18	10	23	25	27	26	19	26	26	30
Мраморски Поток	с	312	8	13	14	38	20	9	15	20	35	25
	м	162	2	7	7	20	13	6	6	10	17	17
	ж	150	6	6	7	18	7	3	9	10	18	8
Ниш	с	173724	7640	8995	9955	11669	12622	12580	11723	11947	12322	14454
	м	83521	3868	4643	4979	5953	6287	6136	5631	5676	5910	6838
	ж	90203	3772	4352	4976	5716	6335	6444	6092	6271	6412	7616
Ореовац	с	370	9	12	23	20	8	16	22	26	22	18
	м	201	7	7	11	11	3	10	12	15	14	9
	ж	169	2	5	12	9	5	6	10	11	8	9
Палиграце	с	353	4	17	12	14	10	9	11	13	16	18
	м	169	1	5	8	8	5	4	3	10	6	9
	ж	184	3	12	4	6	5	5	8	3	10	9
Паљина	с	272	12	11	8	17	15	12	8	15	16	21
	м	142	8	5	5	7	12	3	4	7	10	12
	ж	130	4	6	3	10	3	9	4	8	6	9
Паси Пољана	с	2139	106	125	155	140	166	169	156	158	153	177
	м	1072	52	68	82	67	83	75	76	85	79	94
	ж	1067	54	57	73	73	83	94	80	73	74	83
Пасјача	с	295	4	8	15	11	11	4	17	13	16	12
	м	138	2	5	6	3	7	4	6	8	11	9
	ж	157	2	3	9	8	4	-	11	5	5	3
Поповац	с	2588	121	141	153	170	193	179	171	179	188	188
	м	1273	51	78	82	80	100	82	93	92	98	96
	ж	1315	70	63	71	90	93	97	78	87	90	92
Рујник	с	569	29	26	30	31	30	29	33	28	27	41
	м	285	17	12	9	12	16	17	15	14	13	21
	ж	284	12	14	21	19	14	12	18	14	14	20

СТАНОВНИШТВО ПРЕМА ПОЛУ И СТАРОСТИ

Део 2

Назив и тип насеља	Пол	Старост							Предшколска деца	Пунолетно становништво	Просечна старост	
		50-54	55-59	60-64	65-69	70-74	75-79	80 и више				непознато
Каменица	с	136	105	105	112	74	61	43	10	157	1317	40.7
	м	66	52	56	54	37	24	15	1	75	655	40.7
	ж	70	53	49	58	37	37	28	9	82	662	40.6
Кнез Село	с	72	64	71	82	67	36	35	3	49	780	45.2
	м	38	30	38	43	29	14	17	-	29	397	44.0
	ж	34	34	33	39	38	22	18	3	20	383	46.6
Кравље	с	23	32	58	57	57	41	37	9	11	397	57.7
	м	10	20	27	30	22	14	14	6	8	196	54.4
	ж	13	12	31	27	35	27	23	3	3	201	61.1
Крушце	с	71	59	56	54	40	35	28	-	71	689	41.0
	м	40	29	25	30	19	18	10	-	30	353	41.0
	ж	31	30	31	24	21	17	18	-	41	336	40.9
Лалинац	с	129	110	115	135	114	70	44	6	128	1474	41.8
	м	76	60	59	61	52	29	18	2	64	752	41.2
	ж	53	50	56	74	62	41	26	4	64	722	42.5
Лесковик	с	20	19	34	27	18	9	4	4	18	257	44.3
	м	13	9	16	14	7	3	1	3	8	142	43.3
	ж	7	10	18	13	11	6	3	1	10	115	45.5
Малча	с	93	63	91	83	91	72	50	-	67	1005	45.5
	м	49	35	47	40	43	32	19	-	39	512	44.1
	ж	44	28	44	43	48	40	31	-	28	493	46.9
Медошевац	с	173	151	178	179	114	80	26	24	203	2127	39.0
	м	90	77	88	81	54	32	9	11	111	1047	38.4
	ж	83	74	90	98	60	48	17	13	92	1080	39.6
Мезграја	с	52	34	32	29	27	23	13	4	28	467	41.2
	м	29	18	11	13	13	9	5	3	14	230	39.6
	ж	23	16	21	16	14	14	8	1	14	237	42.7
Миљковац	с	28	21	19	21	19	21	14	3	8	218	49.7
	м	15	12	9	12	10	10	2	2	6	107	46.4
	ж	13	9	10	9	9	11	12	1	2	111	53.2
Мрамор	с	54	28	45	50	45	23	10	6	48	580	40.5
	м	29	12	22	28	20	8	7	2	25	283	40.3
	ж	25	16	23	22	25	15	3	4	23	297	40.8
Мраморски Поток	с	12	16	34	18	20	9	6	-	13	255	42.1
	м	6	8	19	10	9	4	1	-	5	136	41.8
	ж	6	8	15	8	11	5	5	-	8	119	42.5
Ниш	с	14636	9718	9993	9814	7266	4859	2472	1059	11083	140377	39.4
	м	6916	4576	4695	4683	3114	2092	988	536	5625	66575	38.6
	ж	7720	5142	5298	5131	4152	2767	1484	523	5458	73802	40.2
Ореовац	с	33	23	40	28	35	18	15	2	11	317	47.5
	м	19	15	21	14	16	9	7	1	9	171	46.4
	ж	14	8	19	14	19	9	8	1	2	146	48.8
Палиграце	с	15	21	37	40	37	42	33	4	9	311	54.7
	м	8	10	18	20	20	16	17	1	2	149	55.0
	ж	7	11	19	20	17	26	16	3	7	162	54.5
Палџина	с	16	10	25	36	20	19	9	2	16	231	47.3
	м	8	5	12	18	11	10	3	2	9	120	46.4
	ж	8	5	13	18	9	9	6	-	7	111	48.4
Паси Пољана	с	182	122	88	87	63	45	34	13	148	1663	37.1
	м	89	69	47	39	36	18	6	7	75	827	36.6
	ж	93	53	41	48	27	27	28	6	73	836	37.5
Пасјача	с	20	23	23	38	39	30	10	1	7	263	52.8
	м	7	12	12	16	20	8	2	-	3	124	50.5
	ж	13	11	11	22	19	22	8	1	4	139	54.8
Поповац	с	185	132	152	160	126	86	49	15	177	2061	39.7
	м	102	60	70	79	53	36	16	5	85	1015	38.9
	ж	83	72	82	81	73	50	33	10	92	1046	40.5
Рујник	с	51	29	38	46	58	27	15	1	39	465	44.5
	м	31	17	21	23	25	13	8	1	22	239	44.9
	ж	20	12	17	23	33	14	7	-	17	226	44.0

СТАНОВНИШТВО ПРЕМА ПОЛУ И СТАРОСТИ

Део 1

Назив и тип насеља	Пол	Укупно	Старост									
			0-4	5-9	10-14	15-19	20-24	25-29	30-34	35-39	40-44	45-49
Сечаница	с	872	20	29	57	63	40	39	44	59	71	73
	м	449	8	15	34	33	23	22	24	29	36	43
	ж	423	12	14	23	30	17	17	20	30	35	30
Суви До	с	935	38	59	47	66	75	56	67	75	59	74
	м	470	27	38	16	37	41	24	32	36	27	41
	ж	465	11	21	31	29	34	32	35	39	32	33
Суповац	с	374	18	15	19	20	14	21	19	20	23	33
	м	190	10	9	15	11	11	8	8	9	14	16
	ж	184	8	6	4	9	3	13	11	11	9	17
Трупале	с	2109	85	115	108	131	130	125	131	145	103	170
	м	1065	49	64	45	73	70	64	67	79	56	85
	ж	1044	36	51	63	58	60	61	64	66	47	85
Хум	с	1450	76	67	90	86	103	79	99	80	113	139
	м	728	34	34	47	32	59	38	50	41	55	82
	ж	722	42	33	43	54	44	41	49	39	58	57
Церје	с	306	13	12	3	9	10	13	14	14	21	16
	м	156	7	3	1	5	7	5	9	13	13	9
	ж	150	6	9	2	4	3	8	5	1	8	7
Чамурлија	с	546	28	37	26	37	40	37	37	36	27	52
	м	277	14	23	9	19	26	20	18	15	12	23
	ж	269	14	14	17	18	14	17	19	21	15	29
Чокот	с	1401	76	87	62	84	107	105	87	87	89	124
	м	716	42	51	27	37	56	53	47	44	40	67
	ж	685	34	36	35	47	51	52	40	43	49	57
Нишка Бања	с	15359	624	828	865	939	966	970	961	1114	1037	1189
	м	7739	308	424	463	513	500	488	481	555	556	617
	ж	7620	316	404	402	426	466	482	480	559	481	572
Градска	с	4437	194	226	277	289	295	281	268	312	353	331
	м	2188	106	125	146	154	127	139	127	136	191	164
	ж	2249	88	101	131	135	168	142	141	176	162	167
Остала	с	10922	430	602	588	650	671	689	693	802	684	858
	м	5551	202	299	317	359	373	349	354	419	365	453
	ж	5371	228	303	271	291	298	340	339	383	319	405
Банцарево	с	116	-	-	1	-	3	2	3	4	3	7
	м	58	-	-	-	-	2	2	2	3	3	4
	ж	58	-	-	1	-	1	-	1	1	-	3
Горња Студена	с	393	18	15	17	25	27	15	18	30	29	34
	м	205	10	10	10	13	16	8	8	16	15	22
	ж	188	8	5	7	12	11	7	10	14	14	12
Доња Студена	с	324	7	13	14	14	21	16	16	12	22	30
	м	163	4	4	8	7	11	11	8	8	13	18
	ж	161	3	9	6	7	10	5	8	4	9	12
Јелашница	с	1695	72	96	76	110	115	114	97	113	113	145
	м	838	31	45	35	61	66	61	51	55	53	75
	ж	857	41	51	41	49	49	53	46	58	60	70
Коритњак	с	-	-	-	-	-	-	-	-	-	-	-
	м	-	-	-	-	-	-	-	-	-	-	-
	ж	-	-	-	-	-	-	-	-	-	-	-
Куновица	с	101	1	2	2	-	1	4	1	4	-	6
	м	40	-	-	-	-	-	2	-	3	-	3
	ж	61	1	2	2	-	1	2	1	1	-	3
Лазарево Село	с	160	7	8	10	5	7	9	16	15	3	9
	м	77	1	4	4	1	1	7	9	8	3	5
	ж	83	6	4	6	4	6	2	7	7	-	4
Манастир	с	2	-	-	-	-	-	-	-	-	-	-
	м	1	-	-	-	-	-	-	-	-	-	-
	ж	1	-	-	-	-	-	-	-	-	-	-

СТАНОВНИШТВО ПРЕМА ПОЛУ И СТАРОСТИ

Део 2

Назив и тип насеља	Пол	Старост							Предшколска деца	Пунолетно становништво	Просечна старост	
		50-54	55-59	60-64	65-69	70-74	75-79	80 и више				непознато
Сечаница	с	62	38	62	74	65	45	24	7	34	723	44.8
	м	37	21	30	35	25	20	9	5	15	373	43.3
	ж	25	17	32	39	40	25	15	2	19	350	46.4
Суви До	с	61	50	65	53	39	27	19	5	60	750	39.5
	м	35	24	31	27	18	7	7	2	41	366	37.8
	ж	26	26	34	26	21	20	12	3	19	384	41.3
Суповац	с	21	25	23	31	32	23	16	1	23	311	45.7
	м	13	12	12	12	15	7	7	1	13	150	42.6
	ж	8	13	11	19	17	16	9	-	10	161	48.9
Трупале	с	161	96	130	153	150	100	58	18	130	1716	42.6
	м	88	51	64	73	62	42	26	7	73	857	41.3
	ж	73	45	66	80	88	58	32	11	57	859	44.0
Хум	с	113	64	83	97	85	50	21	5	98	1170	40.6
	м	63	37	43	44	37	21	7	4	43	597	40.4
	ж	50	27	40	53	48	29	14	1	55	573	40.7
Церје	с	13	26	36	35	27	21	15	8	20	272	50.9
	м	7	12	18	19	13	7	7	1	9	141	49.8
	ж	6	14	18	16	14	14	8	7	11	131	52.0
Чамурлија	с	43	27	30	29	20	27	11	2	44	432	39.6
	м	27	14	16	14	10	12	4	1	26	220	38.8
	ж	16	13	14	15	10	15	7	1	18	212	40.5
Чокот	с	108	76	76	82	63	51	26	11	111	1128	39.7
	м	59	44	37	40	33	19	12	8	60	569	39.3
	ж	49	32	39	42	30	32	14	3	51	559	40.1
Нишка Бања	с	1114	880	1052	967	830	553	373	97	936	12507	41.4
	м	578	458	504	478	397	207	160	52	470	6241	40.5
	ж	536	422	548	489	433	346	213	45	466	6266	42.3
Градска	с	328	250	284	269	216	140	82	42	275	3582	40.3
	м	162	133	126	138	101	54	40	19	149	1720	39.5
	ж	166	117	158	131	115	86	42	23	126	1862	41.0
Остала	с	786	630	768	698	614	413	291	55	661	8925	41.8
	м	416	325	378	340	296	153	120	33	321	4521	40.9
	ж	370	305	390	358	318	260	171	22	340	4404	42.8
Банцарево	с	2	3	10	26	22	19	9	2	-	115	64.5
	м	1	3	3	12	13	6	3	1	-	58	61.4
	ж	1	-	7	14	9	13	6	1	-	57	67.6
Горња Студена	с	14	17	37	38	32	17	10	-	25	328	44.5
	м	9	8	19	14	17	8	2	-	14	166	42.4
	ж	5	9	18	24	15	9	8	-	11	162	46.8
Доња Студена	с	17	14	22	32	31	26	17	-	12	282	48.5
	м	11	6	10	13	15	9	7	-	6	141	46.4
	ж	6	8	12	19	16	17	10	-	6	141	50.5
Јелашница	с	119	89	133	96	92	66	41	8	115	1389	41.5
	м	65	41	65	52	40	24	15	3	54	693	40.7
	ж	54	48	68	44	52	42	26	5	61	696	42.3
Коритњак	с	-	-	-	-	-	-	-	-	-	-	-
	м	-	-	-	-	-	-	-	-	-	-	-
	ж	-	-	-	-	-	-	-	-	-	-	-
Куновица	с	6	3	11	11	16	19	14	-	2	96	62.8
	м	2	1	6	6	7	6	4	-	-	40	63.9
	ж	4	2	5	5	9	13	10	-	2	56	62.1
Лазарево Село	с	13	17	14	10	6	7	4	-	12	132	42.7
	м	6	8	8	5	3	3	1	-	4	67	44.1
	ж	7	9	6	5	3	4	3	-	8	65	41.4
Манастир	с	-	-	-	2	-	-	-	-	-	2	67.5
	м	-	-	-	1	-	-	-	-	-	1	67.5
	ж	-	-	-	1	-	-	-	-	-	1	67.5

СТАНОВНИШТВО ПРЕМА ПОЛУ И СТАРОСТИ

Део 1

Назив и тип насеља	Пол	Укупно	Старост									
			0-4	5-9	10-14	15-19	20-24	25-29	30-34	35-39	40-44	45-49
Никола Тесла	с	3532	162	214	241	226	233	247	257	316	252	264
	м	1808	78	109	132	127	128	113	132	164	138	132
	ж	1724	84	105	109	99	105	134	125	152	114	132
Нишка Бања	г	4437	194	226	277	289	295	281	268	312	353	331
	м	2188	106	125	146	154	127	139	127	136	191	164
	ж	2249	88	101	131	135	168	142	141	176	162	167
Островица	с	603	19	31	29	25	22	32	37	31	29	41
	м	305	8	12	20	15	14	16	18	19	16	26
	ж	298	11	19	9	10	8	16	19	12	13	15
Прва Кутина	с	1900	79	121	107	128	144	134	129	154	131	169
	м	986	37	55	60	70	88	68	61	84	63	91
	ж	914	42	66	47	58	56	66	68	70	68	78
Просек	с	600	21	27	20	39	32	37	39	38	28	48
	м	317	10	15	12	24	13	24	18	19	19	20
	ж	283	11	12	8	15	19	13	21	19	9	28
Равни До	с	102	2	5	1	2	1	5	5	4	4	1
	м	52	2	4	1	2	1	1	4	2	2	1
	ж	50	-	1	-	-	-	4	1	2	2	-
Радикина Бара	с	65	4	2	3	10	5	2	2	6	3	4
	м	35	2	1	2	7	3	1	1	1	2	3
	ж	30	2	1	1	3	2	1	1	5	1	1
Раутово	с	35	1	1	-	-	-	1	1	2	1	-
	м	12	1	-	-	-	-	-	1	2	-	-
	ж	23	-	1	-	-	-	1	-	-	1	-
Сићево	с	1007	27	50	56	52	50	51	56	56	57	87
	м	504	14	28	28	26	24	26	31	26	32	45
	ж	503	13	22	28	26	26	25	25	30	25	42
Чукљеник	с	287	10	17	11	14	10	20	16	17	9	13
	м	150	4	12	5	6	6	9	10	9	6	8
	ж	137	6	5	6	8	4	11	6	8	3	5
Алексинач	с	57749	2424	2956	3204	3498	3621	3581	3331	3245	3681	4569
	м	28390	1204	1494	1635	1806	1850	1857	1714	1611	1921	2314
	ж	29359	1220	1462	1569	1692	1771	1724	1617	1634	1760	2255
Градска	с	18638	853	1003	1145	1379	1331	1356	1206	1208	1405	1548
	м	8997	443	525	582	706	667	668	592	564	693	733
	ж	9641	410	478	563	673	664	688	614	644	712	815
Остала	с	39111	1571	1953	2059	2119	2290	2225	2125	2037	2276	3021
	м	19393	761	969	1053	1100	1183	1189	1122	1047	1228	1581
	ж	19718	810	984	1006	1019	1107	1036	1003	990	1048	1440
Алексинач	г	17171	794	925	1034	1248	1219	1261	1105	1092	1279	1447
	м	8251	412	484	526	635	596	625	529	510	631	684
	ж	8920	382	441	508	613	623	636	576	582	648	763
Алексиначки Бујмир	с	557	29	25	19	35	43	53	26	23	39	52
	м	276	13	11	10	14	26	26	15	10	18	27
	ж	281	16	14	9	21	17	27	11	13	21	25
Алексиначки Рудник	г	1467	59	78	111	131	112	95	101	116	126	101
	м	746	31	41	56	71	71	43	63	54	62	49
	ж	721	28	37	55	60	41	52	38	62	64	52
Банковац	с	178	5	4	11	16	15	9	6	11	13	17
	м	88	2	2	6	6	8	7	2	3	6	14
	ж	90	3	2	5	10	7	2	4	8	7	3
Бели Брег	с	269	6	6	10	9	10	14	8	11	10	16
	м	138	3	4	6	5	5	7	6	5	6	9
	ж	131	3	2	4	4	5	7	2	6	4	7
Белња	с	43	1	2	3	1	-	3	-	3	3	-
	м	23	1	-	2	-	-	1	-	2	3	-
	ж	20	-	2	1	1	-	2	-	1	-	-

СТАНОВНИШТВО ПРЕМА ПОЛУ И СТАРОСТИ

Део 2

Назив и тип насеља	Пол	Старост							Предшколска деца	Пунолетно становништво	Просечна старост		
		50-54	55-59	60-64	65-69	70-74	75-79	80 и више				непознато	
Никола Тесла	с	270	201	209	187	129	52	47	25	243	2786	38.0	
	м	136	112	108	87	59	17	19	17	120	1416	37.3	
	ж	134	89	101	100	70	35	28	8	123	1370	38.7	
Нишка Бања	г	с	328	250	284	269	216	140	82	42	275	3582	40.3
	м	162	133	126	138	101	54	40	19	149	1720	39.5	
	ж	166	117	158	131	115	86	42	23	126	1862	41.0	
Островица	с	32	40	57	54	59	36	25	4	28	509	47.4	
	м	13	24	20	32	24	15	11	2	11	256	45.9	
	ж	19	16	37	22	35	21	14	2	17	253	48.9	
Прва Кутина	с	143	91	116	100	82	39	24	9	126	1521	38.5	
	м	79	50	59	44	43	14	12	8	59	794	38.1	
	ж	64	41	57	56	39	25	12	1	67	727	38.9	
Просек	с	60	58	42	33	33	21	22	2	28	510	44.0	
	м	32	30	23	15	19	9	13	2	15	266	43.6	
	ж	28	28	19	18	14	12	9	-	13	244	44.5	
Равни До	с	4	6	13	19	16	12	1	1	5	93	55.5	
	м	3	2	9	7	8	3	-	-	4	44	49.9	
	ж	1	4	4	12	8	9	1	1	1	49	61.5	
Радикина Бара	с	2	2	5	5	4	3	2	1	5	50	40.3	
	м	2	-	2	4	1	2	1	-	2	25	38.9	
	ж	-	2	3	1	3	1	1	1	3	25	41.9	
Раутово	с	-	2	2	2	7	5	8	2	1	33	64.7	
	м	-	1	-	-	1	2	4	-	1	11	61.1	
	ж	-	1	2	2	6	3	4	2	-	22	66.7	
Сићево	с	84	56	80	57	61	78	49	-	44	839	45.8	
	м	44	26	37	34	34	29	20	-	23	417	44.9	
	ж	40	30	43	23	27	49	29	-	21	422	46.8	
Чукљеник	с	20	31	17	26	24	13	18	1	15	240	46.7	
	м	13	13	9	14	12	6	8	-	8	126	45.8	
	ж	7	18	8	12	12	7	10	1	7	114	47.7	
Алексинач	с	4454	2853	3779	4086	3941	2474	1513	539	3502	47095	42.4	
	м	2308	1419	1793	1893	1776	943	607	245	1738	22962	41.3	
	ж	2146	1434	1986	2193	2165	1531	906	294	1764	24133	43.5	
Градска	с	1534	890	1054	1038	818	493	267	110	1210	14834	38.9	
	м	750	430	485	487	356	168	101	47	634	7017	37.7	
	ж	784	460	569	551	462	325	166	63	576	7817	40.1	
Остала	с	2920	1963	2725	3048	3123	1981	1246	429	2292	32261	44.1	
	м	1558	989	1308	1406	1420	775	506	198	1104	15945	43.0	
	ж	1362	974	1417	1642	1703	1206	740	231	1188	16316	45.3	
Алексинач	г	с	1430	825	996	946	745	467	256	102	1123	13687	39.0
	м	696	398	461	445	318	163	97	41	587	6442	37.9	
	ж	734	427	535	501	427	304	159	61	536	7245	40.1	
Алексиначки Бујмир	с	53	28	28	30	42	18	10	4	39	467	41.2	
	м	30	16	16	9	23	7	3	2	18	236	41.1	
	ж	23	12	12	21	19	11	7	2	21	231	41.2	
Алексиначки Рудник	г	с	104	65	58	92	73	26	11	8	87	1147	37.5
	м	54	32	24	42	38	5	4	6	47	575	36.1	
	ж	50	33	34	50	35	21	7	2	40	572	39.0	
Банковац	с	17	10	10	11	15	4	4	-	8	149	42.7	
	м	7	4	6	3	8	2	2	-	3	76	42.6	
	ж	10	6	4	8	7	2	2	-	5	73	42.7	
Бели Брег	с	21	25	23	40	21	18	20	1	9	242	52.5	
	м	9	12	13	19	12	10	6	1	6	121	50.8	
	ж	12	13	10	21	9	8	14	-	3	121	54.3	
Беља	с	3	5	6	1	1	8	3	-	1	36	51.7	
	м	2	2	3	1	1	3	2	-	1	20	52.1	
	ж	1	3	3	-	-	5	1	-	-	16	51.3	

СТАНОВНИШТВО ПРЕМА ПОЛУ И СТАРОСТИ

Део 1

Назив и тип насеља	Пол	Укупно	Старост									
			0-4	5-9	10-14	15-19	20-24	25-29	30-34	35-39	40-44	45-49
Бобовиште	с	1074	40	67	48	55	53	55	53	55	82	76
	м	534	20	31	25	29	32	28	24	30	45	42
	ж	540	20	36	23	26	21	27	29	25	37	34
Бован	с	554	13	18	19	26	34	23	22	25	28	39
	м	270	6	10	7	15	16	15	10	12	13	22
	ж	284	7	8	12	11	18	8	12	13	15	17
Брадарац	с	334	4	4	6	13	11	17	13	6	15	27
	м	165	2	3	2	6	6	12	10	3	8	11
	ж	169	2	1	4	7	5	5	3	3	7	16
Вакуп	с	740	35	30	48	38	76	52	37	44	52	90
	м	349	17	10	21	15	41	31	16	19	31	40
	ж	391	18	20	27	23	35	21	21	25	21	50
Велики Дреновац	с	483	19	14	28	20	30	21	24	27	35	37
	м	237	8	8	13	10	13	10	13	15	18	23
	ж	246	11	6	15	10	17	11	11	12	17	14
Витковац	с	398	14	19	15	21	23	16	20	19	27	36
	м	195	10	13	7	13	10	8	12	7	14	17
	ж	203	4	6	8	8	13	8	8	12	13	19
Врело	с	355	3	12	12	9	13	5	22	11	14	20
	м	173	2	5	4	5	6	3	13	10	8	9
	ж	182	1	7	8	4	7	2	9	1	6	11
Врћеновица	с	501	21	20	24	20	24	24	29	26	29	33
	м	241	11	12	14	9	8	10	16	15	17	17
	ж	260	10	8	10	11	16	14	13	11	12	16
Вукања	с	705	38	41	22	16	30	46	38	30	15	59
	м	357	21	22	12	9	13	27	23	15	9	31
	ж	348	17	19	10	7	17	19	15	15	6	28
Вукашиновац	с	512	15	17	34	30	21	19	32	25	37	42
	м	242	6	9	19	15	7	9	18	10	18	24
	ж	270	9	8	15	15	14	10	14	15	19	18
Глоговица	с	874	42	47	65	48	56	48	50	54	56	74
	м	448	16	26	32	28	33	27	23	30	26	40
	ж	426	26	21	33	20	23	21	27	24	30	34
Голешница	с	4	-	-	-	-	-	-	-	-	-	-
	м	2	-	-	-	-	-	-	-	-	-	-
	ж	2	-	-	-	-	-	-	-	-	-	-
Горња Пешчаница	с	248	10	15	16	11	16	15	16	10	20	19
	м	126	3	9	7	7	9	7	9	5	10	12
	ж	122	7	6	9	4	7	8	7	5	10	7
Горње Сухотно	с	343	10	13	23	15	24	17	18	18	21	27
	м	166	6	5	13	5	10	12	9	9	13	11
	ж	177	4	8	10	10	14	5	9	9	8	16
Горњи Адровац	с	134	2	5	2	10	6	3	3	3	10	12
	м	66	1	3	-	8	3	1	2	1	7	5
	ж	68	1	2	2	2	3	2	1	2	3	7
Горњи Крупац	с	510	16	24	20	17	17	25	23	21	15	34
	м	263	6	11	13	10	6	15	10	12	11	20
	ж	247	10	13	7	7	11	10	13	9	4	14
Горњи Љубеш	с	240	9	16	16	5	12	18	17	17	11	17
	м	116	3	8	4	3	8	9	10	7	7	9
	ж	124	6	8	12	2	4	9	7	10	4	8
Гредетин	с	659	22	32	31	30	41	34	31	41	35	45
	м	340	12	16	17	16	27	19	17	19	21	21
	ж	319	10	16	14	14	14	15	14	22	14	24
Грејач	с	696	31	34	31	36	38	38	33	52	40	42
	м	350	15	18	17	20	16	25	18	30	22	23
	ж	346	16	16	14	16	22	13	15	22	18	19
Дашница	с	115	4	8	4	1	7	6	5	7	5	3
	м	53	1	4	3	-	2	2	3	6	3	1
	ж	62	3	4	1	1	5	4	2	1	2	2

СТАНОВНИШТВО ПРЕМА ПОЛУ И СТАРОСТИ

Део 2

Назив и тип насеља	Пол	Старост							Предшколска деца	Пунолетно становништво	Просечна старост	
		50-54	55-59	60-64	65-69	70-74	75-79	80 и више				непознато
Бобовиште	с	87	52	74	72	97	75	31	2	55	888	44.9
	м	46	29	31	32	44	34	10	2	28	443	43.6
	ж	41	23	43	40	53	41	21	-	27	445	46.2
Бован	с	49	46	57	48	39	37	29	2	17	491	49.1
	м	23	26	30	25	18	12	9	1	7	238	47.8
	ж	26	20	27	23	21	25	20	1	10	253	50.4
Брадарац	с	39	16	27	41	36	36	21	2	6	313	55.0
	м	20	10	15	19	17	13	7	1	4	155	52.4
	ж	19	6	12	22	19	23	14	1	2	158	57.5
Вакуп	с	51	32	47	34	38	20	16	-	45	605	39.8
	м	24	21	19	16	15	9	4	-	19	294	39.2
	ж	27	11	28	18	23	11	12	-	26	311	40.3
Велики Дреновац	с	37	27	37	40	42	26	15	4	24	413	46.0
	м	20	13	19	18	19	10	6	1	9	203	45.4
	ж	17	14	18	22	23	16	9	3	15	210	46.6
Витковац	с	24	10	23	38	38	31	16	8	21	339	46.9
	м	14	5	10	17	20	8	6	4	14	159	43.5
	ж	10	5	13	21	18	23	10	4	7	180	50.1
Врело	с	24	24	37	47	57	30	13	2	8	321	54.4
	м	12	14	20	26	21	7	6	2	4	158	52.3
	ж	12	10	17	21	36	23	7	-	4	163	56.3
Врћеновица	с	38	22	37	46	60	29	16	3	30	428	47.0
	м	25	9	14	22	23	10	8	1	18	201	44.9
	ж	13	13	23	24	37	19	8	2	12	227	48.8
Вукања	с	49	48	54	61	50	50	16	42	54	594	45.9
	м	19	31	26	29	25	16	9	20	28	297	44.3
	ж	30	17	28	32	25	34	7	22	26	297	47.5
Вукашиновац	с	32	15	42	44	49	37	15	6	20	425	46.4
	м	20	6	16	19	27	8	8	3	7	198	45.2
	ж	12	9	26	25	22	29	7	3	13	227	47.5
Глоговица	с	55	44	48	61	53	41	27	5	61	696	41.6
	м	29	27	22	30	25	17	14	3	27	361	41.2
	ж	26	17	26	31	28	24	13	2	34	335	41.9
Голешница	с	-	-	-	3	-	-	-	1	-	4	68.5
	м	-	-	-	1	-	-	-	1	-	2	67.5
	ж	-	-	-	2	-	-	-	-	-	2	69.0
Горња Пешчаница	с	18	15	11	15	17	16	6	2	15	202	42.5
	м	11	9	5	6	8	5	4	-	7	104	42.1
	ж	7	6	6	9	9	11	2	2	8	98	43.0
Горње Сухотно	с	29	22	21	20	34	17	13	1	14	287	45.1
	м	15	13	8	11	18	4	3	1	8	139	43.6
	ж	14	9	13	9	16	13	10	-	6	148	46.4
Горњи Адровац	с	10	10	12	11	10	12	11	2	3	119	51.8
	м	5	4	5	7	3	5	5	1	2	57	49.6
	ж	5	6	7	4	7	7	6	1	1	62	54.0
Горњи Крупац	с	27	40	60	52	68	37	14	-	25	439	50.3
	м	14	19	32	29	28	18	9	-	11	224	50.0
	ж	13	21	28	23	40	19	5	-	14	215	50.6
Горњи Љубеш	с	14	9	17	17	22	12	10	1	16	197	43.8
	м	10	4	7	10	9	3	5	-	7	100	43.7
	ж	4	5	10	7	13	9	5	1	9	97	43.9
Гредетин	с	46	27	48	62	71	30	23	10	38	553	45.9
	м	23	21	20	33	33	13	7	5	21	283	44.1
	ж	23	6	28	29	38	17	16	5	17	270	47.8
Грејач	с	56	34	58	56	49	34	30	4	39	581	44.8
	м	29	12	25	26	24	13	15	2	21	289	43.4
	ж	27	22	33	30	25	21	15	2	18	292	46.3
Дашница	с	7	6	11	12	13	11	5	-	5	98	49.3
	м	4	2	4	5	8	2	3	-	2	45	48.1
	ж	3	4	7	7	5	9	2	-	3	53	50.3

СТАНОВНИШТВО ПРЕМА ПОЛУ И СТАРОСТИ

Део 1

Назив и тип насеља	Пол	Укупно	Старост									
			0-4	5-9	10-14	15-19	20-24	25-29	30-34	35-39	40-44	45-49
Делиград	с	211	8	7	10	7	14	11	9	16	10	9
	м	94	3	4	5	5	6	5	6	6	6	7
	ж	117	5	3	5	2	8	6	3	10	4	2
Добрујевац	с	388	12	20	20	19	12	17	26	15	21	27
	м	192	5	12	9	11	7	8	10	11	13	14
	ж	196	7	8	11	8	5	9	16	4	8	13
Доња Пешчаница	с	122	5	7	6	6	7	8	6	5	11	8
	м	64	3	2	2	3	4	3	5	4	4	6
	ж	58	2	5	4	3	3	5	1	1	7	2
Доње Сухотно	с	320	13	26	23	18	18	20	22	19	16	15
	м	161	6	14	14	8	9	11	12	8	9	10
	ж	159	7	12	9	10	9	9	10	11	7	5
Доњи Адровац	с	761	35	37	41	45	70	39	49	45	42	69
	м	389	18	16	26	28	40	20	24	25	20	34
	ж	372	17	21	15	17	30	19	25	20	22	35
Доњи Крупац	с	364	9	14	13	25	14	8	14	15	25	17
	м	189	3	10	9	16	6	2	8	8	16	9
	ж	175	6	4	4	9	8	6	6	7	9	8
Доњи Љубеш	с	597	17	24	36	30	21	25	31	30	28	42
	м	313	7	16	21	17	14	12	23	15	18	21
	ж	284	10	8	15	13	7	13	8	15	10	21
Дражевац	с	1188	43	69	61	61	56	58	88	64	66	87
	м	591	19	29	30	35	24	34	42	32	39	45
	ж	597	24	40	31	26	32	24	46	32	27	42
Житковац	с	2680	116	136	165	175	210	176	180	160	177	213
	м	1285	55	68	77	82	104	85	92	78	85	113
	ж	1395	61	68	88	93	106	91	88	82	92	100
Јаковље	с	352	12	12	13	16	23	20	16	10	22	26
	м	171	6	3	8	7	13	12	9	6	10	13
	ж	181	6	9	5	9	10	8	7	4	12	13
Јасење	с	210	1	15	9	12	7	8	16	15	9	13
	м	104	-	6	3	7	2	6	8	8	4	7
	ж	106	1	9	6	5	5	2	8	7	5	6
Каменица	с	103	2	5	7	2	7	-	3	2	6	8
	м	52	-	4	6	2	4	-	-	2	2	6
	ж	51	2	1	1	-	3	-	3	-	4	2
Катун	с	571	31	21	25	33	34	30	22	26	29	61
	м	272	13	10	11	16	17	16	10	15	17	30
	ж	299	18	11	14	17	17	14	12	11	12	31
Копривница	с	223	9	9	8	15	7	10	16	11	13	12
	м	106	4	4	4	7	5	4	9	7	10	4
	ж	117	5	5	4	8	2	6	7	4	3	8
Корман	с	773	18	33	43	34	41	47	50	49	41	60
	м	375	9	16	20	12	27	27	27	28	22	27
	ж	398	9	17	23	22	14	20	23	21	19	33
Краљево	с	930	30	41	45	61	61	53	46	38	68	81
	м	469	12	19	21	33	31	31	23	18	37	43
	ж	461	18	22	24	28	30	22	23	20	31	38
Крушје	с	332	20	25	18	13	19	18	19	15	14	18
	м	169	13	12	11	6	10	9	12	6	8	13
	ж	163	7	13	7	7	9	9	7	9	6	5
Кулина	с	731	48	142	108	109	65	39	25	20	26	25
	м	378	25	70	62	62	35	23	13	10	12	12
	ж	353	23	72	46	47	30	16	12	10	14	13
Липовац	с	418	13	16	17	17	22	32	22	12	22	38
	м	215	8	9	9	9	16	18	13	7	10	22
	ж	203	5	7	8	8	6	14	9	5	12	16
Лознац	с	176	7	8	10	8	5	1	13	10	8	8
	м	83	3	5	6	4	2	1	10	3	5	7
	ж	93	4	3	4	4	3	-	3	7	3	1

СТАНОВНИШТВО ПРЕМА ПОЛУ И СТАРОСТИ

Део 2

Назив и тип насеља	Пол	Старост							Предшколска деца	Пунолетно становништво	Просечна старост	
		50-54	55-59	60-64	65-69	70-74	75-79	80 и више				непознато
Делиград	с	13	9	10	14	26	21	16	1	10	180	48.8
	м	7	2	5	3	10	7	6	1	5	78	45.1
	ж	6	7	5	11	16	14	10	-	5	102	51.7
Добрујевац	с	34	13	26	34	47	17	15	13	19	323	46.6
	м	16	5	12	15	25	10	5	4	7	158	45.9
	ж	18	8	14	19	22	7	10	9	12	165	47.3
Доња Пешчаница	с	9	4	8	8	12	7	3	2	8	103	44.0
	м	4	3	4	3	6	5	1	2	4	57	45.0
	ж	5	1	4	5	6	2	2	-	4	46	42.9
Доње Сухотно	с	20	22	22	24	24	9	9	-	19	243	41.0
	м	9	10	12	11	9	4	5	-	8	120	39.9
	ж	11	12	10	13	15	5	4	-	11	123	42.1
Доњи Адровац	с	58	40	36	46	56	33	17	3	48	623	41.4
	м	31	21	19	18	25	14	9	1	22	311	39.9
	ж	27	19	17	28	31	19	8	2	26	312	43.0
Доњи Крупац	с	27	20	38	47	34	25	19	-	11	312	50.0
	м	17	10	17	24	18	8	8	-	4	158	48.0
	ж	10	10	21	23	16	17	11	-	7	154	52.2
Доњи Љубеш	с	44	27	39	56	51	51	35	10	28	503	48.2
	м	23	14	17	30	23	20	16	6	13	259	45.8
	ж	21	13	22	26	28	31	19	4	15	244	50.9
Дражевац	с	94	62	69	94	91	67	46	12	63	980	44.4
	м	48	32	35	52	44	31	15	5	29	491	44.2
	ж	46	30	34	42	47	36	31	7	34	489	44.6
Житковац	с	232	128	161	171	123	89	45	23	172	2161	40.0
	м	109	69	67	74	56	39	20	12	78	1036	39.4
	ж	123	59	94	97	67	50	25	11	94	1125	40.5
Јаковље	с	31	16	23	31	29	19	20	13	17	305	47.2
	м	18	7	13	16	12	9	6	3	7	150	46.2
	ж	13	9	10	15	17	10	14	10	10	155	48.3
Јасење	с	18	9	10	25	26	10	7	-	7	176	47.0
	м	10	4	5	15	14	2	3	-	2	89	47.7
	ж	8	5	5	10	12	8	4	-	5	87	46.3
Каменица	с	5	5	16	13	11	5	6	-	4	88	51.4
	м	3	2	7	4	6	2	2	-	2	41	46.7
	ж	2	3	9	9	5	3	4	-	2	47	56.2
Катун	с	34	29	37	46	55	33	25	-	39	470	45.6
	м	21	11	19	24	21	15	6	-	18	227	44.5
	ж	13	18	18	22	34	18	19	-	21	243	46.6
Копривница	с	19	10	23	19	26	11	5	-	14	187	46.6
	м	12	6	10	7	9	2	2	-	8	89	43.7
	ж	7	4	13	12	17	9	3	-	6	98	49.2
Корман	с	50	35	63	73	58	32	29	17	34	658	45.5
	м	31	15	23	35	27	10	9	10	15	322	43.6
	ж	19	20	40	38	31	22	20	7	19	336	47.3
Краљево	с	86	42	66	60	65	39	39	9	45	777	44.0
	м	46	25	36	23	34	19	15	3	18	398	43.8
	ж	40	17	30	37	31	20	24	6	27	379	44.2
Крушје	с	20	24	22	29	33	16	9	-	31	262	43.3
	м	8	13	11	11	16	7	3	-	18	130	41.1
	ж	12	11	11	18	17	9	6	-	13	132	45.4
Кулина	с	18	15	21	18	30	12	7	3	115	368	25.9
	м	11	5	9	8	15	1	3	2	60	183	24.3
	ж	7	10	12	10	15	11	4	1	55	185	27.7
Липовац	с	34	30	21	45	43	22	9	3	16	362	46.6
	м	17	16	9	19	20	9	3	1	10	183	43.9
	ж	17	14	12	26	23	13	6	2	6	179	49.5
Лознац	с	8	9	20	18	25	11	7	-	9	144	49.1
	м	3	5	8	10	10	1	-	-	4	66	44.2
	ж	5	4	12	8	15	10	7	-	5	78	53.4

СТАНОВНИШТВО ПРЕМА ПОЛУ И СТАРОСТИ

Део 1

Назив и тип насеља	Пол	Укупно	Старост									
			0-4	5-9	10-14	15-19	20-24	25-29	30-34	35-39	40-44	45-49
Лоћика	с	380	13	14	22	17	18	22	15	24	24	24
	м	195	7	9	11	9	10	14	9	11	16	15
	ж	185	6	5	11	8	8	8	6	13	8	9
Лужане	с	942	42	48	55	62	58	60	54	51	46	92
	м	445	22	28	29	28	25	37	22	22	21	48
	ж	497	20	20	26	34	33	23	32	29	25	44
Љуптен	с	408	22	17	14	11	15	23	18	23	17	26
	м	220	15	11	9	8	7	11	9	17	12	13
	ж	188	7	6	5	3	8	12	9	6	5	13
Мали Дреновац	с	176	12	9	5	10	7	14	10	9	9	12
	м	89	8	3	4	3	3	8	7	4	6	6
	ж	87	4	6	1	7	4	6	3	5	3	6
Мозгово	с	1632	56	85	72	80	87	113	86	78	90	127
	м	813	26	39	36	47	40	63	40	43	49	63
	ж	819	30	46	36	33	47	50	46	35	41	64
Моравац	с	1785	84	97	104	111	122	118	105	117	130	148
	м	892	47	48	57	52	67	64	55	57	69	73
	ж	893	37	49	47	59	55	54	50	60	61	75
Моравски Бујмир	с	207	8	8	6	13	9	12	15	5	10	18
	м	103	4	3	4	8	6	6	8	4	5	9
	ж	104	4	5	2	5	3	6	7	1	5	9
Нозрина	с	743	38	43	41	37	51	50	56	37	33	70
	м	363	18	20	13	20	29	22	33	18	20	35
	ж	380	20	23	28	17	22	28	23	19	13	35
Породин	с	154	2	8	2	4	1	16	9	3	5	16
	м	72	2	3	1	1	-	8	7	2	3	10
	ж	82	-	5	1	3	1	8	2	1	2	6
Преконози	с	173	5	4	5	5	10	3	5	5	10	13
	м	85	2	3	3	2	8	2	2	1	4	8
	ж	88	3	1	2	3	2	1	3	4	6	5
Прџиловица	с	2410	135	146	171	163	191	169	137	143	159	187
	м	1178	59	72	85	86	95	88	69	73	92	91
	ж	1232	76	74	86	77	96	81	68	70	67	96
Пруговац	с	318	16	12	13	6	12	18	18	15	11	20
	м	163	10	6	10	4	4	9	9	10	6	6
	ж	155	6	6	3	2	8	9	9	5	5	14
Радевце	с	493	22	18	23	34	23	33	27	31	20	35
	м	237	9	8	13	18	9	19	11	19	9	21
	ж	256	13	10	10	16	14	14	16	12	11	14
Рсовац	с	395	14	10	7	9	13	19	16	9	20	22
	м	212	10	6	2	4	7	14	13	6	14	11
	ж	183	4	4	5	5	6	5	3	3	6	11
Рутевац	с	1094	38	45	44	67	55	69	46	54	73	87
	м	564	20	26	29	39	33	33	26	20	39	47
	ж	530	18	19	15	28	22	36	20	34	34	40
Срезовац	с	238	5	18	16	21	11	12	15	15	16	14
	м	121	2	11	6	9	6	6	7	8	9	10
	ж	117	3	7	10	12	5	6	8	7	7	4
Станци	с	241	10	14	6	3	7	9	14	10	8	12
	м	122	7	10	5	2	1	5	7	7	5	3
	ж	119	3	4	1	1	6	4	7	3	3	9
Стублина	с	158	7	10	7	7	6	8	13	7	9	13
	м	81	1	7	4	4	3	4	6	5	6	7
	ж	77	6	3	3	3	3	4	7	2	3	6
Суботинац	с	1061	36	38	53	50	56	60	53	56	58	87
	м	504	13	16	22	22	28	28	26	31	32	45
	ж	557	23	22	31	28	28	32	27	25	26	42
Тешица	с	1888	84	95	103	92	103	103	98	111	122	158
	м	925	42	39	48	48	52	48	54	54	63	89
	ж	963	42	56	55	44	51	55	44	57	59	69

СТАНОВНИШТВО ПРЕМА ПОЛУ И СТАРОСТИ

Део 2

Назив и тип насеља	Пол	Старост							Предшколска деца	Пунолетно становништво	Просечна старост	
		50-54	55-59	60-64	65-69	70-74	75-79	80 и више				непознато
Лоћика	с	30	19	28	33	33	25	17	2	15	320	46.8
	м	14	11	14	16	14	11	3	1	8	163	44.1
	ж	16	8	14	17	19	14	14	1	7	157	49.7
Лужане	с	77	34	50	56	78	46	24	9	59	759	42.2
	м	42	18	28	16	30	20	5	4	32	347	39.9
	ж	35	16	22	40	48	26	19	5	27	412	44.2
Љуптен	с	24	23	56	34	45	26	13	1	26	347	48.3
	м	16	9	28	16	18	11	9	1	17	179	45.7
	ж	8	14	28	18	27	15	4	-	9	168	51.4
Мали Дреновац	с	11	10	18	14	13	3	8	2	16	146	43.5
	м	5	6	11	6	5	1	2	1	8	73	41.7
	ж	6	4	7	8	8	2	6	1	8	73	45.3
Мозгово	с	131	83	120	129	130	87	73	5	85	1377	45.4
	м	77	38	56	67	61	38	28	2	37	688	44.7
	ж	54	45	64	62	69	49	45	3	48	689	46.2
Моравац	с	126	68	101	133	92	62	44	23	114	1437	40.6
	м	72	39	51	51	38	21	21	10	57	716	39.2
	ж	54	29	50	82	54	41	23	13	57	721	42.1
Моравски Бујмир	с	25	10	11	14	21	11	6	5	11	179	45.9
	м	14	7	4	4	9	4	3	1	6	89	43.7
	ж	11	3	7	10	12	7	3	4	5	90	48.2
Нозрина	с	66	36	35	51	47	30	15	7	60	601	41.0
	м	36	16	19	24	21	12	2	5	29	300	40.4
	ж	30	20	16	27	26	18	13	2	31	301	41.6
Породин	с	13	8	11	10	23	18	5	-	4	141	51.9
	м	6	4	3	5	9	4	4	-	3	66	49.3
	ж	7	4	8	5	14	14	1	-	1	75	54.2
Преконози	с	13	13	24	18	23	6	11	-	7	155	52.5
	м	8	7	10	8	9	3	5	-	4	76	50.3
	ж	5	6	14	10	14	3	6	-	3	79	54.6
Прђиловица	с	162	106	95	115	106	57	50	118	189	1870	37.3
	м	88	48	56	48	42	14	19	53	82	910	36.3
	ж	74	58	39	67	64	43	31	65	107	960	38.2
Пруговац	с	23	20	27	48	18	23	16	2	21	273	48.9
	м	16	10	14	24	7	11	6	1	12	135	46.8
	ж	7	10	13	24	11	12	10	1	9	138	51.0
Радевце	с	23	35	34	43	37	34	17	4	33	403	45.1
	м	11	16	19	15	19	13	6	2	15	191	43.9
	ж	12	19	15	28	18	21	11	2	18	212	46.3
Рсовац	с	33	23	49	72	45	22	11	1	17	359	52.7
	м	19	8	29	31	22	11	5	-	11	192	50.4
	ж	14	15	20	41	23	11	6	1	6	167	55.5
Рутевац	с	73	45	83	98	104	64	44	5	53	920	46.5
	м	41	21	44	46	47	26	24	3	32	461	44.8
	ж	32	24	39	52	57	38	20	2	21	459	48.2
Срезовац	с	11	11	15	16	24	14	4	-	9	184	42.4
	м	6	4	9	7	12	8	1	-	6	96	42.6
	ж	5	7	6	9	12	6	3	-	3	88	42.2
Станци	с	20	19	22	26	38	18	5	-	15	209	50.7
	м	12	10	13	9	19	6	1	-	10	99	47.1
	ж	8	9	9	17	19	12	4	-	5	110	54.4
Стублина	с	12	5	15	13	13	7	5	1	11	128	44.3
	м	6	2	7	5	8	3	3	-	3	65	44.2
	ж	6	3	8	8	5	4	2	1	8	63	44.4
Суботинац	с	78	68	84	78	94	67	38	7	49	901	46.5
	м	40	33	38	38	45	28	17	2	20	438	46.9
	ж	38	35	46	40	49	39	21	5	29	463	46.2
Тешица	с	174	100	162	122	128	81	50	2	118	1546	43.4
	м	87	52	68	61	62	31	26	1	55	763	43.3
	ж	87	48	94	61	66	50	24	1	63	783	43.6

СТАНОВНИШТВО ПРЕМА ПОЛУ И СТАРОСТИ

Део 1

Назив и тип насеља	Пол	Укупно	Старост									
			0-4	5-9	10-14	15-19	20-24	25-29	30-34	35-39	40-44	45-49
Трњане	с	1361	41	49	75	85	80	58	76	82	100	124
	м	690	20	23	39	49	45	29	45	39	51	67
	ж	671	21	26	36	36	35	29	31	43	49	57
Ђићина	с	238	11	6	10	10	12	16	10	10	16	15
	м	116	5	2	4	5	7	6	8	6	5	6
	ж	122	6	4	6	5	5	10	2	4	11	9
Црна Бара	с	175	11	5	6	6	9	14	10	3	6	16
	м	88	6	2	4	4	4	9	6	2	3	7
	ж	87	5	3	2	2	5	5	4	1	3	9
Честа	с	215	12	8	8	14	11	11	9	8	11	13
	м	105	7	3	4	3	9	7	6	7	3	8
	ж	110	5	5	4	11	2	4	3	1	8	5
Чукуровац	с	122	3	3	2	7	6	9	5	6	3	5
	м	55	1	1	-	1	3	7	-	4	2	4
	ж	67	2	2	2	6	3	2	5	2	1	1
Шурић	с	128	6	3	4	7	4	5	6	9	4	13
	м	65	1	1	3	6	1	4	2	5	3	8
	ж	63	5	2	1	1	3	1	4	4	1	5
Гаџин Хан	с	10464	306	338	386	403	397	430	481	516	540	623
	м	5258	148	157	210	207	235	232	279	304	308	380
	ж	5206	158	181	176	196	162	198	202	212	232	243
Градска	с	-	-	-	-	-	-	-	-	-	-	-
	м	-	-	-	-	-	-	-	-	-	-	-
	ж	-	-	-	-	-	-	-	-	-	-	-
Остала	с	10464	306	338	386	403	397	430	481	516	540	623
	м	5258	148	157	210	207	235	232	279	304	308	380
	ж	5206	158	181	176	196	162	198	202	212	232	243
Велики Вртоп	с	270	2	3	6	7	8	7	5	9	4	11
	м	133	1	1	3	4	6	3	3	7	3	4
	ж	137	1	2	3	3	2	4	2	2	1	7
Велики Крчимир	с	466	8	5	6	5	12	16	16	12	15	16
	м	223	3	2	3	3	6	11	12	9	9	9
	ж	243	5	3	3	2	6	5	4	3	6	7
Виландрица	с	179	3	5	10	10	6	4	6	18	16	13
	м	89	2	2	4	4	4	4	2	8	10	8
	ж	90	1	3	6	6	2	-	4	10	6	5
Гаре	с	59	-	-	-	-	1	1	1	1	2	2
	м	30	-	-	-	-	1	1	1	1	1	2
	ж	29	-	-	-	-	-	-	-	-	1	-
Гаџин Хан	с	1245	52	70	86	90	68	87	82	104	101	115
	м	635	22	35	49	51	38	39	46	47	52	67
	ж	610	30	35	37	39	30	48	36	57	49	48
Горње Влаче	с	171	-	-	2	-	1	4	4	4	6	4
	м	81	-	-	1	-	-	4	3	3	6	3
	ж	90	-	-	1	-	1	-	1	1	-	1
Горње Драговље	с	431	6	8	13	16	15	9	13	12	23	22
	м	213	2	4	6	9	12	4	8	10	11	17
	ж	218	4	4	7	7	3	5	5	2	12	5
Горњи Барбеш	с	488	14	14	14	10	28	20	21	15	20	33
	м	239	6	7	9	5	17	11	10	10	8	21
	ж	249	8	7	5	5	11	9	11	5	12	12
Горњи Душник	с	237	2	6	8	10	4	10	8	6	12	10
	м	114	2	2	5	6	2	6	6	3	7	6
	ж	123	-	4	3	4	2	4	2	3	5	4
Гркиња	с	771	29	24	28	32	42	38	33	45	43	52
	м	397	17	11	15	14	23	18	18	27	22	31
	ж	374	12	13	13	18	19	20	15	18	21	21

СТАНОВНИШТВО ПРЕМА ПОЛУ И СТАРОСТИ

Део 2

Назив и тип насеља	Пол	Старост							Предшколска деца	Пунолетно становништво	Просечна старост	
		50-54	55-59	60-64	65-69	70-74	75-79	80 и више				непознато
Трњане	с	85	57	99	122	113	67	38	10	66	1143	44.9
	м	50	23	49	60	50	29	19	3	30	578	43.9
	ж	35	34	50	62	63	38	19	7	36	565	46.0
Ћићина	с	23	16	17	23	28	12	3	-	14	204	46.7
	м	15	7	9	12	11	7	1	-	6	101	46.9
	ж	8	9	8	11	17	5	2	-	8	103	46.5
Црна Бара	с	16	11	8	14	14	12	2	12	14	149	44.8
	м	8	5	5	5	5	6	2	5	8	74	43.0
	ж	8	6	3	9	9	6	-	7	6	75	46.8
Честа	с	17	10	17	13	35	12	6	-	14	180	46.7
	м	9	4	9	6	14	5	1	-	7	89	44.5
	ж	8	6	8	7	21	7	5	-	7	91	48.8
Чукуровац	с	8	10	13	12	15	10	5	-	4	109	51.0
	м	3	4	6	6	6	5	2	-	1	52	52.0
	ж	5	6	7	6	9	5	3	-	3	57	50.2
Шурић	с	6	7	12	8	19	9	4	2	6	109	49.1
	м	2	3	5	5	8	3	3	2	1	55	48.3
	ж	4	4	7	3	11	6	1	-	5	54	49.8
Гаџин Хан	с	607	603	1021	1239	1229	754	453	138	450	9199	50.7
	м	336	303	488	560	554	305	196	56	218	4619	49.0
	ж	271	300	533	679	675	449	257	82	232	4580	52.4
Градска	с	-	-	-	-	-	-	-	-	-	-	-
	м	-	-	-	-	-	-	-	-	-	-	-
	ж	-	-	-	-	-	-	-	-	-	-	-
Остала	с	607	603	1021	1239	1229	754	453	138	450	9199	50.7
	м	336	303	488	560	554	305	196	56	218	4619	49.0
	ж	271	300	533	679	675	449	257	82	232	4580	52.4
Велики Вртоп	с	11	25	43	38	50	22	19	-	4	253	59.3
	м	5	16	21	19	20	9	8	-	2	124	57.3
	ж	6	9	22	19	30	13	11	-	2	129	61.2
Велики Крчимир	с	18	24	78	80	76	50	23	6	10	445	59.3
	м	12	10	34	38	27	26	6	3	3	213	56.9
	ж	6	14	44	42	49	24	17	3	7	232	61.5
Виландрица	с	8	11	16	12	22	9	9	1	4	157	48.9
	м	6	5	7	5	10	3	4	1	2	80	47.6
	ж	2	6	9	7	12	6	5	-	2	77	50.1
Гаре	с	2	3	8	12	13	6	5	2	-	59	65.5
	м	2	1	5	4	6	2	2	1	-	30	60.8
	ж	-	2	3	8	7	4	3	1	-	29	70.3
Гаџин Хан	с	85	66	71	55	54	24	26	9	80	990	38.8
	м	46	30	42	24	23	10	10	4	38	499	38.1
	ж	39	36	29	31	31	14	16	5	42	491	39.4
Горње Влазе	с	7	16	24	29	31	18	15	6	-	169	64.0
	м	2	11	8	12	12	9	5	2	-	80	60.8
	ж	5	5	16	17	19	9	10	4	-	89	67.0
Горње Драговље	с	25	23	51	73	69	39	10	4	9	395	55.4
	м	11	13	20	35	28	17	5	1	4	196	53.2
	ж	14	10	31	38	41	22	5	3	5	199	57.5
Горњи Барбеш	с	36	27	49	59	50	38	35	5	20	441	52.4
	м	22	16	20	26	23	15	12	1	9	214	50.0
	ж	14	11	29	33	27	23	23	4	11	227	54.7
Горњи Душник	с	11	13	22	26	51	22	16	-	3	218	56.7
	м	6	8	7	12	20	8	8	-	2	103	53.5
	ж	5	5	15	14	31	14	8	-	1	115	59.6
Гркиња	с	62	37	65	70	77	55	30	9	39	670	48.1
	м	39	16	32	31	42	22	16	3	22	345	47.4
	ж	23	21	33	39	35	33	14	6	17	325	48.8

СТАНОВНИШТВО ПРЕМА ПОЛУ И СТАРОСТИ

Део 1

Назив и тип насеља	Пол	Укупно	Старост									
			0-4	5-9	10-14	15-19	20-24	25-29	30-34	35-39	40-44	45-49
Доње Драговље	с	452	17	22	17	17	12	13	28	19	25	19
	м	209	6	4	8	7	7	3	18	9	20	14
	ж	243	11	18	9	10	5	10	10	10	5	5
Доњи Барбеш	с	217	4	3	2	4	7	1	5	7	8	9
	м	106	1	-	1	3	5	1	2	3	4	6
	ж	111	3	3	1	1	2	-	3	4	4	3
Доњи Душник	с	591	30	23	29	46	45	35	31	33	54	59
	м	291	13	8	13	23	31	17	14	23	21	35
	ж	300	17	15	16	23	14	18	17	10	33	24
Дуга Пољана	с	60	1	-	-	-	3	1	2	-	-	2
	м	31	-	-	-	-	2	-	1	-	-	2
	ж	29	1	-	-	-	1	1	1	-	-	-
Дукат	с	265	5	8	7	6	8	13	16	9	10	10
	м	139	3	6	6	2	5	6	10	6	7	5
	ж	126	2	2	1	4	3	7	6	3	3	5
Јагличје	с	92	-	1	-	-	1	1	-	-	-	2
	м	47	-	-	-	-	-	1	-	-	-	1
	ж	45	-	1	-	-	1	-	-	-	-	1
Калетинац	с	101	1	1	1	2	2	3	1	4	9	1
	м	54	1	1	-	2	2	2	1	3	7	1
	ж	47	-	-	1	-	-	1	-	1	2	-
Копривница	с	99	-	-	-	4	1	1	1	3	5	7
	м	44	-	-	-	1	1	1	1	1	2	7
	ж	55	-	-	-	3	-	-	-	2	3	-
Краставче	с	110	1	-	2	5	2	1	2	1	8	1
	м	59	1	-	1	2	2	1	2	-	5	1
	ж	51	-	-	1	3	-	-	-	1	3	-
Личје	с	414	6	8	11	8	6	7	14	15	19	22
	м	206	1	5	8	5	3	4	8	11	14	12
	ж	208	5	3	3	3	3	3	6	4	5	10
Мали Вртоп	с	150	5	6	1	1	2	5	5	7	4	1
	м	78	5	3	1	-	-	4	4	5	4	1
	ж	72	-	3	-	1	2	1	1	2	-	-
Мали Крчимир	с	256	8	14	12	10	7	9	18	20	6	16
	м	129	5	7	3	8	5	5	10	16	4	7
	ж	127	3	7	9	2	2	4	8	4	2	9
Марина Кутина	с	347	7	12	17	11	11	13	19	23	11	17
	м	176	5	6	12	4	5	9	12	11	8	11
	ж	171	2	6	5	7	6	4	7	12	3	6
Миљковац	с	50	1	1	-	4	3	-	2	-	1	3
	м	25	-	1	-	1	3	-	1	-	-	1
	ж	25	1	-	-	3	-	-	1	-	1	2
Ново Село	с	47	-	-	-	-	-	1	2	1	2	1
	м	25	-	-	-	-	-	1	-	1	2	1
	ж	22	-	-	-	-	-	-	2	-	-	-
Овсињинац	с	237	4	9	8	2	3	10	11	9	12	10
	м	114	2	3	3	2	-	3	6	5	12	8
	ж	123	2	6	5	-	3	7	5	4	-	2
Равна Дубрава	с	450	6	8	12	15	13	16	15	16	17	31
	м	227	2	7	6	8	7	12	7	9	12	18
	ж	223	4	1	6	7	6	4	8	7	5	13
Семче	с	309	14	5	11	8	7	11	17	13	7	21
	м	159	7	3	5	2	4	6	10	9	6	11
	ж	150	7	2	6	6	3	5	7	4	1	10
Сопотница	с	248	12	8	6	6	9	8	18	9	11	5
	м	127	8	3	5	3	7	4	12	6	6	4
	ж	121	4	5	1	3	2	4	6	3	5	1
Тасковићи	с	403	11	10	15	23	18	15	9	20	26	30
	м	222	5	8	10	10	14	10	7	8	14	20
	ж	181	6	2	5	13	4	5	2	12	12	10

СТАНОВНИШТВО ПРЕМА ПОЛУ И СТАРОСТИ

Део 2

Назив и тип насеља	Пол	Старост							Предшколска деца	Пунолетно становништво	Просечна старост	
		50-54	55-59	60-64	65-69	70-74	75-79	80 и више				непознато
Доње Драговље	с	18	22	50	43	69	30	13	18	30	381	49.7
	м	10	5	27	16	32	14	4	5	9	186	50.3
	ж	8	17	23	27	37	16	9	13	21	195	49.1
Доњи Барбеш	с	13	15	26	38	27	25	21	2	5	205	59.9
	м	9	3	13	20	14	9	11	1	1	102	59.8
	ж	4	12	13	18	13	16	10	1	4	103	60.1
Доњи Душник	с	33	31	36	53	32	9	10	2	36	486	40.6
	м	17	15	16	24	12	4	5	-	16	247	40.1
	ж	16	16	20	29	20	5	5	2	20	239	41.2
Дуга Пољана	с	3	3	8	9	12	9	5	2	1	59	63.4
	м	2	1	3	5	7	4	3	1	-	31	64.2
	ж	1	2	5	4	5	5	2	1	1	28	62.6
Дукат	с	28	21	21	42	27	19	10	5	9	242	52.6
	м	14	10	15	22	13	6	2	1	7	123	49.7
	ж	14	11	6	20	14	13	8	4	2	119	56.0
Јагличје	с	1	9	17	22	16	17	5	-	1	91	67.0
	м	1	5	7	8	12	8	4	-	-	47	68.4
	ж	-	4	10	14	4	9	1	-	1	44	65.6
Калетинац	с	6	8	9	15	19	8	6	5	2	97	58.9
	м	2	4	5	7	8	4	2	2	2	51	53.8
	ж	4	4	4	8	11	4	4	3	-	46	64.8
Копривница	с	5	7	13	11	15	17	9	-	-	97	62.5
	м	5	3	5	5	6	5	1	-	-	44	58.0
	ж	-	4	8	6	9	12	8	-	-	53	66.0
Краставче	с	7	4	7	15	14	18	17	5	1	104	62.5
	м	5	3	5	7	4	10	8	2	1	55	59.5
	ж	2	1	2	8	10	8	9	3	-	49	66.0
Личје	с	14	16	35	87	87	36	21	2	10	383	58.6
	м	8	8	18	40	36	14	11	-	3	189	56.3
	ж	6	8	17	47	51	22	10	2	7	194	60.9
Мали Вртоп	с	7	15	24	19	24	16	6	2	8	138	56.8
	м	3	9	7	9	13	7	2	1	6	69	52.7
	ж	4	6	17	10	11	9	4	1	2	69	61.2
Мали Крчимир	с	9	17	31	33	20	13	4	9	11	214	47.2
	м	5	12	12	15	6	4	1	4	6	107	43.9
	ж	4	5	19	18	14	9	3	5	5	107	50.7
Марина Кутина	с	17	27	32	33	39	28	28	2	9	303	51.9
	м	8	10	17	11	22	11	13	1	6	150	49.4
	ж	9	17	15	22	17	17	15	1	3	153	54.5
Милъковац	с	3	4	4	8	6	6	3	1	2	46	55.9
	м	2	3	2	4	2	4	1	-	1	24	55.7
	ж	1	1	2	4	4	2	2	1	1	22	56.1
Ново Село	с	6	3	5	10	6	7	3	-	-	47	62.7
	м	2	2	4	2	3	5	2	-	-	25	62.7
	ж	4	1	1	8	3	2	1	-	-	22	62.7
Овсињинац	с	9	20	33	26	37	23	6	5	9	214	54.5
	м	5	9	16	13	14	7	2	4	4	104	53.1
	ж	4	11	17	13	23	16	4	1	5	110	55.8
Равна Дубрава	с	17	20	43	71	74	51	20	5	10	414	56.3
	м	9	11	18	34	34	19	12	2	5	207	54.1
	ж	8	9	25	37	40	32	8	3	5	207	58.5
Семче	с	20	12	39	52	41	19	11	1	16	274	52.8
	м	13	7	18	23	22	5	7	1	8	142	51.9
	ж	7	5	21	29	19	14	4	-	8	132	53.7
Сопотница	с	13	12	28	38	29	23	12	1	17	217	52.2
	м	6	6	14	18	12	8	5	-	8	109	48.3
	ж	7	6	14	20	17	15	7	1	9	108	56.4
Тасковићи	с	30	20	38	40	46	26	21	5	13	353	50.3
	м	17	13	24	13	24	12	10	3	7	194	48.3
	ж	13	7	14	27	22	14	11	2	6	159	52.8

СТАНОВНИШТВО ПРЕМА ПОЛУ И СТАРОСТИ

Део 1

Назив и тип насеља	Пол	Укупно	Старост									
			0-4	5-9	10-14	15-19	20-24	25-29	30-34	35-39	40-44	45-49
Топоница	с	947	48	59	55	42	46	61	62	70	47	69
	м	487	24	27	30	25	21	33	36	45	21	43
	ж	460	24	32	25	17	25	28	26	25	26	26
Ђелије	с	62	-	1	-	-	-	-	1	3	1	1
	м	29	-	-	-	-	-	-	1	2	1	1
	ж	33	-	1	-	-	-	-	-	1	-	-
Чагровац	с	161	7	1	3	6	5	6	7	4	10	5
	м	83	3	1	2	2	2	5	5	2	5	1
	ж	78	4	-	1	4	3	1	2	2	5	4
Шебет	с	79	2	3	4	3	1	3	6	4	5	3
	м	37	1	-	1	1	-	3	2	4	4	1
	ж	42	1	3	3	2	1	-	4	-	1	2
Дољевац	с	19561	935	1113	1186	1127	1231	1239	1251	1304	1229	1373
	м	10021	501	570	612	574	647	665	643	691	690	729
	ж	9540	434	543	574	553	584	574	608	613	539	644
Градска	с	-	-	-	-	-	-	-	-	-	-	-
	м	-	-	-	-	-	-	-	-	-	-	-
	ж	-	-	-	-	-	-	-	-	-	-	-
Остала	с	19561	935	1113	1186	1127	1231	1239	1251	1304	1229	1373
	м	10021	501	570	612	574	647	665	643	691	690	729
	ж	9540	434	543	574	553	584	574	608	613	539	644
Белотинац	с	1321	52	68	91	91	79	73	88	98	107	89
	м	678	27	42	44	48	37	43	42	50	57	53
	ж	643	25	26	47	43	42	30	46	48	50	36
Дољевац	с	1625	70	114	116	98	98	104	109	125	114	107
	м	835	40	66	61	50	54	52	55	64	58	58
	ж	790	30	48	55	48	44	52	54	61	56	49
Клисура	с	184	8	11	9	8	7	15	8	8	12	18
	м	97	5	5	7	5	3	8	5	4	7	10
	ж	87	3	6	2	3	4	7	3	4	5	8
Кнежица	с	586	28	30	39	33	36	28	38	39	38	37
	м	295	16	16	16	10	17	17	22	19	23	20
	ж	291	12	14	23	23	19	11	16	20	15	17
Кочане	с	1591	83	95	106	94	94	96	108	124	104	104
	м	806	46	41	56	46	53	48	53	73	62	53
	ж	785	37	54	50	48	41	48	55	51	42	51
Малошиште	с	2933	157	146	160	136	187	189	194	174	174	211
	м	1483	95	81	78	64	94	98	96	96	95	112
	ж	1450	62	65	82	72	93	91	98	78	79	99
Мекиш	с	1137	47	67	80	64	80	71	66	76	77	72
	м	613	21	36	50	33	47	39	28	42	45	41
	ж	524	26	31	30	31	33	32	38	34	32	31
Орљане	с	1612	81	77	97	83	104	101	120	102	89	120
	м	814	36	30	55	45	59	52	67	51	55	62
	ж	798	45	47	42	38	45	49	53	51	34	58
Перутина	с	204	3	13	9	6	9	12	16	12	6	13
	м	100	1	6	4	1	5	7	9	8	5	6
	ж	104	2	7	5	5	4	5	7	4	1	7
Пуковац	с	3956	202	251	270	263	254	256	266	268	247	268
	м	2013	110	127	130	148	119	134	136	142	143	138
	ж	1943	92	124	140	115	135	122	130	126	104	130
Русна	с	516	19	17	16	17	30	29	16	26	22	49
	м	267	11	9	8	8	14	23	7	17	10	28
	ж	249	8	8	8	9	16	6	9	9	12	21
Ђурлина	с	193	8	11	8	6	18	15	12	9	7	14
	м	94	2	2	2	4	9	8	9	5	2	6
	ж	99	6	9	6	2	9	7	3	4	5	8

СТАНОВНИШТВО ПРЕМА ПОЛУ И СТАРОСТИ

Део 2

Назив и тип насеља	Пол	Старост							Предшколска деца	Пунолетно становништво	Просечна старост	
		50-54	55-59	60-64	65-69	70-74	75-79	80 и више				непознато
Топоница	с	63	50	70	78	55	38	19	15	80	759	41.8
	м	31	28	34	39	24	12	6	8	41	389	40.5
	ж	32	22	36	39	31	26	13	7	39	370	43.1
Ђелије	с	2	2	8	15	14	9	4	1	1	61	66.0
	м	1	-	5	6	7	3	1	1	-	29	63.6
	ж	1	2	3	9	7	6	3	-	1	32	68.0
Чагровац	с	14	12	11	17	23	18	8	4	8	147	54.2
	м	7	5	5	8	14	8	6	2	4	76	54.5
	ж	7	7	6	9	9	10	2	2	4	71	53.8
Шебет	с	4	8	6	10	4	6	3	4	2	70	49.1
	м	3	5	2	5	2	1	1	1	1	35	49.0
	ж	1	3	4	5	2	5	2	3	1	35	49.2
Доњевац	с	1395	1082	1358	1363	1102	726	472	75	1364	15666	41.2
	м	761	584	700	622	506	294	193	39	720	8000	40.3
	ж	634	498	658	741	596	432	279	36	644	7666	42.1
Градска	с	-	-	-	-	-	-	-	-	-	-	-
	м	-	-	-	-	-	-	-	-	-	-	-
	ж	-	-	-	-	-	-	-	-	-	-	-
Остала	с	1395	1082	1358	1363	1102	726	472	75	1364	15666	41.2
	м	761	584	700	622	506	294	193	39	720	8000	40.3
	ж	634	498	658	741	596	432	279	36	644	7666	42.1
Белотинац	с	82	65	87	93	68	57	32	1	77	1057	41.2
	м	46	32	43	42	36	21	14	1	40	538	40.2
	ж	36	33	44	51	32	36	18	-	37	519	42.2
Доњевац	с	127	99	106	97	77	41	18	5	112	1261	39.1
	м	69	47	50	48	35	18	8	2	63	632	37.9
	ж	58	52	56	49	42	23	10	3	49	629	40.2
Клисура	с	14	10	12	15	15	11	3	-	12	152	44.1
	м	9	4	8	7	5	4	1	-	8	77	41.6
	ж	5	6	4	8	10	7	2	-	4	75	46.9
Кнежица	с	46	31	40	43	29	30	19	2	37	470	42.3
	м	24	16	22	23	14	10	10	-	21	242	42.4
	ж	22	15	18	20	15	20	9	2	16	228	42.1
Кочане	с	111	98	109	92	80	53	38	2	113	1248	40.1
	м	57	51	57	40	40	17	11	2	59	630	39.0
	ж	54	47	52	52	40	36	27	-	54	618	41.3
Малошиште	с	187	190	246	221	185	85	82	9	213	2392	42.2
	м	99	110	119	106	76	24	36	4	126	1188	40.8
	ж	88	80	127	115	109	61	46	5	87	1204	43.6
Мекиш	с	66	59	81	72	71	45	31	12	81	900	41.1
	м	40	37	46	30	38	21	11	8	38	484	40.4
	ж	26	22	35	42	33	24	20	4	43	416	41.8
Орљане	с	133	84	100	114	89	67	39	12	107	1309	41.5
	м	69	48	53	51	44	20	13	4	46	668	40.6
	ж	64	36	47	63	45	47	26	8	61	641	42.5
Перутина	с	15	11	22	24	9	8	16	-	5	175	47.9
	м	8	6	11	10	3	1	9	-	3	88	47.2
	ж	7	5	11	14	6	7	7	-	2	87	48.5
Пуковац	с	286	197	263	243	190	132	76	24	305	3078	39.4
	м	161	107	126	110	81	58	31	12	165	1563	38.6
	ж	125	90	137	133	109	74	45	12	140	1515	40.2
Русна	с	53	33	31	59	48	37	13	1	25	454	48.4
	м	28	18	15	31	16	20	4	-	14	236	46.8
	ж	25	15	16	28	32	17	9	1	11	218	50.2
Ђурлина	с	14	17	12	10	11	9	9	3	15	163	43.0
	м	9	7	6	7	5	6	3	2	4	87	45.6
	ж	5	10	6	3	6	3	6	1	11	76	40.5

СТАНОВНИШТВО ПРЕМА ПОЛУ И СТАРОСТИ

Део 1

Назив и тип насеља	Пол	Укупно	Старост									
			0-4	5-9	10-14	15-19	20-24	25-29	30-34	35-39	40-44	45-49
Чапљинац	с	1008	50	57	40	62	78	69	50	57	62	75
	м	538	29	32	24	33	42	38	38	27	34	35
	ж	470	21	25	16	29	36	31	12	30	28	40
Чечина	с	834	42	42	33	51	44	51	47	56	48	53
	м	441	25	22	17	26	27	27	24	32	26	28
	ж	393	17	20	16	25	17	24	23	24	22	25
Шајиновац	с	955	45	55	54	63	59	66	58	71	65	73
	м	484	21	25	26	27	37	40	24	36	35	37
	ж	471	24	30	28	36	22	26	34	35	30	36
Шарлинце	с	906	40	59	58	52	54	64	55	59	57	70
	м	463	16	30	34	26	30	31	28	25	33	42
	ж	443	24	29	24	26	24	33	27	34	24	28
Мерошина	с	14812	687	830	833	805	849	899	842	857	804	998
	м	7569	347	436	425	420	455	488	449	471	439	557
	ж	7243	340	394	408	385	394	411	393	386	365	441
Градска	с	-	-	-	-	-	-	-	-	-	-	-
	м	-	-	-	-	-	-	-	-	-	-	-
	ж	-	-	-	-	-	-	-	-	-	-	-
Остала	с	14812	687	830	833	805	849	899	842	857	804	998
	м	7569	347	436	425	420	455	488	449	471	439	557
	ж	7243	340	394	408	385	394	411	393	386	365	441
Азбресница	с	853	31	50	63	40	51	39	54	51	48	44
	м	428	16	30	25	23	29	18	22	28	28	30
	ж	425	15	20	38	17	22	21	32	23	20	14
Александрово	с	393	21	23	16	30	22	18	15	24	20	30
	м	193	8	16	6	14	10	11	6	14	10	16
	ж	200	13	7	10	16	12	7	9	10	10	14
Арбанасце	с	568	22	18	31	53	27	36	28	38	35	37
	м	284	11	7	16	24	10	20	14	23	18	25
	ж	284	11	11	15	29	17	16	14	15	17	12
Балајнац	с	1236	80	104	68	59	74	88	83	59	73	71
	м	630	38	49	37	34	37	46	49	27	43	38
	ж	606	42	55	31	25	37	42	34	32	30	33
Баличевац	с	1185	43	76	87	71	62	68	79	85	57	70
	м	615	27	40	47	32	35	35	34	51	27	40
	ж	570	16	36	40	39	27	33	45	34	30	30
Батушинац	с	830	38	44	56	50	52	50	48	51	54	55
	м	439	23	15	31	25	32	18	25	29	33	29
	ж	391	15	29	25	25	20	32	23	22	21	26
Биљег	с	526	31	33	37	21	22	38	35	32	25	27
	м	273	20	17	19	11	7	23	18	24	15	11
	ж	253	11	16	18	10	15	15	17	8	10	16
Брест	с	562	26	27	24	36	39	29	29	29	33	54
	м	282	9	11	15	19	20	18	15	9	17	31
	ж	280	17	16	9	17	19	11	14	20	16	23
Бучић	с	549	26	24	25	37	33	29	23	37	39	29
	м	283	13	12	12	22	15	17	15	17	24	18
	ж	266	13	12	13	15	18	12	8	20	15	11
Горња Расовача	с	250	11	15	19	6	13	22	20	13	12	13
	м	129	7	7	13	3	9	10	9	8	7	7
	ж	121	4	8	6	3	4	12	11	5	5	6
Градиште	с	596	25	31	27	34	37	31	28	32	36	52
	м	307	6	16	12	25	27	13	13	20	15	29
	ж	289	19	15	15	9	10	18	15	12	21	23
Девча	с	492	20	28	17	25	27	22	28	24	27	22
	м	258	10	16	8	14	18	12	17	11	18	14
	ж	234	10	12	9	11	9	10	11	13	9	8

СТАНОВНИШТВО ПРЕМА ПОЛУ И СТАРОСТИ

Део 2

Назив и тип насеља	Пол	Старост							Предшколска деца	Пунолетно становништво	Просечна старост	
		50-54	55-59	60-64	65-69	70-74	75-79	80 и више				непознато
Чапљинац	с	88	50	66	66	67	43	28	-	72	828	42.0
	м	46	27	36	26	36	22	13	-	41	435	40.7
	ж	42	23	30	40	31	21	15	-	31	393	43.5
Чечина	с	65	45	60	70	51	43	32	1	63	694	43.8
	м	36	25	39	28	24	20	14	1	36	365	42.7
	ж	29	20	21	42	27	23	18	-	27	329	45.1
Шајиновац	с	63	49	63	69	56	32	14	-	63	762	40.5
	м	35	27	32	29	33	13	7	-	30	397	40.7
	ж	28	22	31	40	23	19	7	-	33	365	40.3
Шарлинце	с	45	44	60	75	56	33	22	3	64	723	40.9
	м	25	22	37	34	20	19	8	3	26	370	40.5
	ж	20	22	23	41	36	14	14	-	38	353	41.4
Мерошина	с	1025	823	1112	1229	1059	635	376	149	1016	11986	42.9
	м	553	421	567	564	485	258	167	67	526	6118	41.9
	ж	472	402	545	665	574	377	209	82	490	5868	44.0
Градска	с	-	-	-	-	-	-	-	-	-	-	-
	м	-	-	-	-	-	-	-	-	-	-	-
	ж	-	-	-	-	-	-	-	-	-	-	-
Остала	с	1025	823	1112	1229	1059	635	376	149	1016	11986	42.9
	м	553	421	567	564	485	258	167	67	526	6118	41.9
	ж	472	402	545	665	574	377	209	82	490	5868	44.0
Азбресница	с	57	56	65	67	59	47	21	10	45	682	43.2
	м	33	29	29	24	28	22	8	6	26	342	42.1
	ж	24	27	36	43	31	25	13	4	19	340	44.4
Александрово	с	19	28	32	38	24	15	12	6	33	320	43.2
	м	7	16	16	18	15	6	1	3	15	157	42.4
	ж	12	12	16	20	9	9	11	3	18	163	44.0
Арбанасце	с	47	22	33	62	37	15	9	18	25	460	42.3
	м	27	10	18	25	17	7	4	8	12	233	42.3
	ж	20	12	15	37	20	8	5	10	13	227	42.4
Балајнац	с	82	54	89	93	88	42	25	4	120	944	40.1
	м	44	30	40	46	39	19	12	2	58	484	39.5
	ж	38	24	49	47	49	23	13	2	62	460	40.7
Баличевац	с	77	62	98	95	68	47	30	10	77	938	41.7
	м	46	27	53	49	34	17	15	6	43	482	41.1
	ж	31	35	45	46	34	30	15	4	34	456	42.5
Батушинац	с	63	33	54	53	74	29	20	6	60	667	41.7
	м	39	20	27	24	40	13	14	2	32	357	42.3
	ж	24	13	27	29	34	16	6	4	28	310	41.1
Билег	с	43	34	40	43	24	25	14	2	42	414	41.7
	м	22	20	20	18	10	9	7	2	25	210	40.0
	ж	21	14	20	25	14	16	7	-	17	204	43.5
Брест	с	47	15	32	56	42	33	9	2	39	464	43.5
	м	28	8	18	27	22	12	2	1	14	236	43.3
	ж	19	7	14	29	20	21	7	1	25	228	43.7
Бучић	с	30	31	62	52	29	16	13	14	35	451	43.2
	м	11	18	34	20	16	5	7	7	18	233	42.4
	ж	19	13	28	32	13	11	6	7	17	218	44.1
Горња Расовача	с	19	18	23	14	10	11	9	2	17	200	42.0
	м	11	10	11	7	4	2	3	1	11	99	39.2
	ж	8	8	12	7	6	9	6	1	6	101	45.1
Градиште	с	43	26	34	47	45	43	24	1	38	493	44.9
	м	25	13	17	24	22	20	9	1	13	259	44.3
	ж	18	13	17	23	23	23	15	-	25	234	45.6
Девча	с	37	27	42	48	49	35	9	5	30	414	46.3
	м	20	10	24	20	21	16	5	4	17	218	44.4
	ж	17	17	18	28	28	19	4	1	13	196	48.4

СТАНОВНИШТВО ПРЕМА ПОЛУ И СТАРОСТИ

Део 1

Назив и тип насеља	Пол	Укупно	Старост									
			0-4	5-9	10-14	15-19	20-24	25-29	30-34	35-39	40-44	45-49
Дешилово	с	429	14	15	14	23	36	24	14	13	21	45
	м	222	4	10	6	12	21	17	10	6	8	25
	ж	207	10	5	8	11	15	7	4	7	13	20
Доња Расовача	с	538	30	28	37	25	26	37	31	30	20	46
	м	296	19	17	23	17	14	25	16	19	11	22
	ж	242	11	11	14	8	12	12	15	11	9	24
Дудулајце	с	363	14	17	22	22	13	20	17	23	13	26
	м	176	6	9	7	9	7	8	11	11	9	16
	ж	187	8	8	15	13	6	12	6	12	4	10
Јовановац	с	513	17	44	34	21	25	38	32	26	24	32
	м	260	12	28	13	8	14	21	17	17	15	19
	ж	253	5	16	21	13	11	17	15	9	9	13
Југ Богданавац	с	474	21	29	30	30	32	27	15	28	28	40
	м	242	13	18	15	16	15	14	10	13	12	24
	ж	232	8	11	15	14	17	13	5	15	16	16
Кованлук	с	266	10	6	14	20	21	17	14	18	16	24
	м	134	5	3	5	12	12	11	7	10	7	12
	ж	132	5	3	9	8	9	6	7	8	9	12
Костадиновац	с	306	22	12	14	15	10	20	22	22	12	16
	м	156	7	8	7	8	3	11	14	11	10	8
	ж	150	15	4	7	7	7	9	8	11	2	8
Крајковац	с	607	22	38	37	19	26	34	33	29	30	52
	м	306	12	25	16	11	13	19	19	19	19	27
	ж	301	10	13	21	8	13	15	14	10	11	25
Лепаја	с	674	30	33	35	34	40	38	39	41	36	41
	м	336	15	13	21	17	20	25	20	19	22	24
	ж	338	15	20	14	17	20	13	19	22	14	17
Мерошина	с	873	56	39	50	54	64	61	55	44	58	67
	м	436	27	19	28	24	34	35	30	20	27	35
	ж	437	29	20	22	30	30	26	25	24	31	32
Мраморско Брдо	с	67	2	2	1	2	3	3	4	2	2	5
	м	35	2	2	-	2	-	2	2	1	1	3
	ж	32	-	-	1	-	3	1	2	1	1	2
Облачина	с	443	19	20	18	17	21	28	21	26	22	29
	м	215	6	12	10	7	11	13	11	17	10	13
	ж	228	13	8	8	10	10	15	10	9	12	16
Падина	с	370	21	21	10	22	26	33	26	15	19	20
	м	191	7	11	4	13	14	21	18	8	9	12
	ж	179	14	10	6	9	12	12	8	7	10	8
Рожина	с	753	32	47	43	34	40	43	48	55	39	46
	м	394	22	23	25	14	25	20	26	35	21	25
	ж	359	10	24	18	20	15	23	22	20	18	21
Чубура	с	96	3	6	4	5	7	6	1	10	5	5
	м	49	2	2	4	4	3	5	1	4	3	4
	ж	47	1	4	-	1	4	1	-	6	2	1
Ражањ	с	11369	436	481	443	533	523	629	542	504	614	907
	м	5568	237	249	220	261	270	351	292	260	321	467
	ж	5801	199	232	223	272	253	278	250	244	293	440
Градска	с	-	-	-	-	-	-	-	-	-	-	-
	м	-	-	-	-	-	-	-	-	-	-	-
	ж	-	-	-	-	-	-	-	-	-	-	-
Остала	с	11369	436	481	443	533	523	629	542	504	614	907
	м	5568	237	249	220	261	270	351	292	260	321	467
	ж	5801	199	232	223	272	253	278	250	244	293	440
Браљина	с	266	6	6	1	7	4	9	7	10	8	6
	м	115	5	2	1	1	2	6	5	5	6	1
	ж	151	1	4	-	6	2	3	2	5	2	5

СТАНОВНИШТВО ПРЕМА ПОЛУ И СТАРОСТИ

Део 2

Назив и тип насеља	Пол	Старост							Предшколска деца	Пунолетно становништво	Просечна старост	
		50-54	55-59	60-64	65-69	70-74	75-79	80 и више				непознато
Дешилово	с	29	24	31	47	47	21	10	1	20	374	46.9
	м	18	11	16	25	17	9	6	1	8	197	45.7
	ж	11	13	15	22	30	12	4	-	12	177	48.2
Доња Расовача	с	32	22	38	55	41	21	15	4	42	429	42.8
	м	23	5	20	29	16	9	9	2	26	227	40.3
	ж	9	17	18	26	25	12	6	2	16	202	45.9
Дудулајце	с	19	32	30	36	28	12	10	9	22	297	44.8
	м	7	15	20	18	11	5	2	5	10	151	45.0
	ж	12	17	10	18	17	7	8	4	12	146	44.5
Јовановац	с	38	34	38	38	32	19	15	6	32	406	42.1
	м	18	18	17	15	13	7	7	1	23	203	39.8
	ж	20	16	21	23	19	12	8	5	9	203	44.4
Југ Богдановац	с	29	18	22	35	49	19	10	12	33	371	42.0
	м	16	9	13	15	23	6	5	5	21	185	40.2
	ж	13	9	9	20	26	13	5	7	12	186	43.8
Кованлук	с	21	12	12	23	19	9	10	-	12	226	43.2
	м	13	6	6	13	7	2	3	-	6	115	41.4
	ж	8	6	6	10	12	7	7	-	6	111	45.1
Костадиновац	с	17	24	42	23	16	15	2	2	29	249	43.1
	м	10	10	20	12	7	7	2	1	12	130	43.3
	ж	7	14	22	11	9	8	-	1	17	119	42.9
Крајковац	с	36	41	49	65	53	26	15	2	36	500	45.2
	м	16	19	23	29	27	8	4	-	21	248	42.9
	ж	20	22	26	36	26	18	11	2	15	252	47.7
Лепаја	с	50	38	49	57	59	24	27	3	43	557	44.3
	м	26	22	25	24	21	10	11	1	21	278	42.7
	ж	24	16	24	33	38	14	16	2	22	279	46.0
Мерошина	с	71	58	56	50	43	20	19	8	72	692	39.7
	м	35	34	30	19	19	11	8	1	35	344	39.3
	ж	36	24	26	31	24	9	11	7	37	348	40.2
Мраморско Брдо	с	4	8	6	7	3	-	-	13	2	61	45.7
	м	1	5	1	5	3	-	-	5	2	30	45.0
	ж	3	3	5	2	-	-	-	8	-	31	46.6
Облачина	с	45	35	24	25	35	33	22	3	22	376	46.6
	м	22	18	13	11	13	15	12	1	9	182	46.1
	ж	23	17	11	14	22	18	10	2	13	194	47.0
Падина	с	23	22	39	29	17	17	7	3	28	309	41.9
	м	10	16	18	12	8	8	2	-	11	164	41.0
	ж	13	6	21	17	9	9	5	3	17	145	42.7
Рожина	с	41	44	63	61	61	37	17	2	56	612	43.4
	м	22	20	36	31	28	11	9	1	34	316	41.9
	ж	19	24	27	30	33	26	8	1	22	296	45.0
Чубура	с	6	5	9	10	7	4	2	1	6	80	44.3
	м	3	2	2	4	4	2	-	-	3	38	39.9
	ж	3	3	7	6	3	2	2	1	3	42	48.9
Ражањ	с	911	641	809	986	1015	750	545	100	626	9712	47.4
	м	469	315	396	443	479	299	196	43	328	4717	45.7
	ж	442	326	413	543	536	451	349	57	298	4995	49.0
<i>Градска</i>	с	-	-	-	-	-	-	-	-	-	-	-
	м	-	-	-	-	-	-	-	-	-	-	-
	ж	-	-	-	-	-	-	-	-	-	-	-
<i>Остала</i>	с	911	641	809	986	1015	750	545	100	626	9712	47.4
	м	469	315	396	443	479	299	196	43	328	4717	45.7
	ж	442	326	413	543	536	451	349	57	298	4995	49.0
Браљина	с	12	14	34	29	48	33	31	1	9	248	59.9
	м	6	8	16	7	21	14	8	1	5	106	56.3
	ж	6	6	18	22	27	19	23	-	4	142	62.7

СТАНОВНИШТВО ПРЕМА ПОЛУ И СТАРОСТИ

Део 1

Назив и тип насеља	Пол	Укупно	Старост									
			0-4	5-9	10-14	15-19	20-24	25-29	30-34	35-39	40-44	45-49
Варош	с	360	14	12	10	16	11	20	20	16	22	26
	м	170	8	5	5	9	2	11	13	5	14	13
	ж	190	6	7	5	7	9	9	7	11	8	13
Витошевац	с	1277	58	53	47	36	60	80	63	43	62	114
	м	605	26	22	22	13	32	46	34	27	37	51
	ж	672	32	31	25	23	28	34	29	16	25	63
Грабово	с	193	7	7	16	8	4	3	6	12	7	14
	м	90	2	4	5	4	3	1	1	7	4	7
	ж	103	5	3	11	4	1	2	5	5	3	7
Липовац	с	298	18	11	15	7	13	30	19	9	12	27
	м	144	9	8	6	3	8	15	7	6	4	15
	ж	154	9	3	9	4	5	15	12	3	8	12
Мађере	с	525	25	29	20	17	25	25	30	26	26	34
	м	265	12	18	12	9	13	11	16	15	14	18
	ж	260	13	11	8	8	12	14	14	11	12	16
Малетина	с	188	8	6	6	6	6	10	8	4	7	13
	м	93	3	-	3	4	4	5	7	2	4	6
	ж	95	5	6	3	2	2	5	1	2	3	7
Мађија	с	126	6	4	2	5	5	4	2	6	3	10
	м	58	-	2	1	2	3	1	2	4	2	2
	ж	68	6	2	1	3	2	3	-	2	1	8
Нови Брачин	с	568	16	28	30	49	29	26	22	27	39	46
	м	282	9	15	12	24	14	13	13	9	22	30
	ж	286	7	13	18	25	15	13	9	18	17	16
Пардик	с	385	10	13	9	22	16	22	13	15	24	33
	м	194	2	12	6	9	12	12	7	5	13	20
	ж	191	8	1	3	13	4	10	6	10	11	13
Подгорац	с	516	14	18	13	30	21	28	12	17	37	44
	м	267	8	6	7	17	9	16	8	10	19	22
	ж	249	6	12	6	13	12	12	4	7	18	22
Послон	с	264	12	3	12	8	8	12	11	12	7	18
	м	129	5	3	5	2	5	8	7	5	2	11
	ж	135	7	-	7	6	3	4	4	7	5	7
Прасковче	с	511	19	23	22	36	21	33	24	27	29	38
	м	252	11	11	14	17	11	20	11	14	18	15
	ж	259	8	12	8	19	10	13	13	13	11	23
Претрковац	с	326	8	18	7	26	18	17	15	9	16	35
	м	164	6	9	-	17	13	11	9	5	4	22
	ж	162	2	9	7	9	5	6	6	4	12	13
Ражањ	с	1537	56	82	99	109	121	81	92	106	98	148
	м	772	30	47	58	57	67	43	45	51	43	72
	ж	765	26	35	41	52	54	38	47	55	55	76
Рујиште	с	413	17	13	11	19	14	22	17	14	17	32
	м	202	11	6	4	12	6	12	7	8	10	18
	ж	211	6	7	7	7	8	10	10	6	7	14
Скорица	с	958	34	36	21	26	43	62	48	31	48	73
	м	473	24	20	11	12	17	34	30	18	27	35
	ж	485	10	16	10	14	26	28	18	13	21	38
Смиловац	с	1052	41	43	44	38	48	55	60	49	69	83
	м	512	25	24	20	14	21	33	33	27	32	48
	ж	540	16	19	24	24	27	22	27	22	37	35
Стари Брачин	с	371	10	20	11	21	16	20	13	17	20	29
	м	194	6	14	4	15	8	14	5	9	10	19
	ж	177	4	6	7	6	8	6	8	8	10	10
Церово	с	66	-	2	2	-	-	1	4	3	1	2
	м	27	-	-	1	-	-	-	1	3	1	-
	ж	39	-	2	1	-	-	1	3	-	-	2
Црни Као	с	504	26	31	22	15	21	32	29	23	21	42
	м	237	14	12	10	7	11	16	13	15	10	22
	ж	267	12	19	12	8	10	16	16	8	11	20

СТАНОВНИШТВО ПРЕМА ПОЛУ И СТАРОСТИ

Део 2

Назив и тип насеља	Пол	Старост							Предшколска деца	Пунолетно становништво	Просечна старост	
		50-54	55-59	60-64	65-69	70-74	75-79	80 и више				непознато
Варош	с	31	20	33	24	40	20	18	7	22	316	48.7
	м	12	11	21	10	16	8	3	4	10	148	46.6
	ж	19	9	12	14	24	12	15	3	12	168	50.5
Витошевац	с	106	73	85	123	111	93	58	12	79	1099	47.9
	м	58	32	38	56	48	39	20	4	34	527	46.7
	ж	48	41	47	67	63	54	38	8	45	572	49.0
Грабово	с	9	18	14	19	26	10	13	-	10	160	49.7
	м	6	9	5	7	12	6	7	-	5	78	51.0
	ж	3	9	9	12	14	4	6	-	5	82	48.7
Липовац	с	31	14	14	25	24	17	10	2	21	250	44.5
	м	16	8	6	13	13	5	2	-	11	120	42.9
	ж	15	6	8	12	11	12	8	2	10	130	46.0
Мађере	с	35	31	49	46	41	34	28	4	39	438	47.0
	м	21	15	23	16	26	11	14	1	21	215	45.4
	ж	14	16	26	30	15	23	14	3	18	223	48.7
Малетина	с	15	16	9	15	26	19	12	2	11	165	51.8
	м	7	9	5	8	11	10	4	1	3	85	51.6
	ж	8	7	4	7	15	9	8	1	8	80	51.9
Мађија	с	18	5	11	17	16	4	5	3	9	112	50.8
	м	12	3	7	6	8	1	1	1	2	54	51.5
	ж	6	2	4	11	8	3	4	2	7	58	50.1
Нови Брачин	с	25	24	50	50	43	29	34	1	24	471	45.7
	м	10	12	26	22	21	15	14	1	13	237	45.3
	ж	15	12	24	28	22	14	20	-	11	234	46.1
Пардик	с	31	25	33	38	33	25	18	5	15	337	49.1
	м	15	13	18	17	18	9	5	1	7	167	46.8
	ж	16	12	15	21	15	16	13	4	8	170	51.5
Подгорац	с	46	28	44	58	48	26	30	2	17	451	49.6
	м	24	13	22	29	28	13	15	1	10	236	49.7
	ж	22	15	22	29	20	13	15	1	7	215	49.6
Послон	с	21	12	21	35	29	26	16	1	15	234	52.2
	м	10	5	11	21	13	9	6	1	8	116	51.0
	ж	11	7	10	14	16	17	10	-	7	118	53.3
Прасковче	с	38	27	36	41	41	27	22	7	29	423	45.2
	м	20	14	15	23	14	15	6	3	14	206	43.1
	ж	18	13	21	18	27	12	16	4	15	217	47.2
Претрковац	с	15	9	14	28	39	31	20	1	17	281	48.6
	м	9	3	5	11	17	14	9	-	9	141	45.6
	ж	6	6	9	17	22	17	11	1	8	140	51.6
Ражањ	с	147	69	63	81	81	49	41	14	82	1238	40.2
	м	75	39	31	30	43	17	14	10	43	604	38.3
	ж	72	30	32	51	38	32	27	4	39	634	42.0
Рујиште	с	31	35	30	37	42	36	24	2	23	361	50.5
	м	14	15	17	14	23	13	11	1	14	173	48.9
	ж	17	20	13	23	19	23	13	1	9	188	52.0
Скорица	с	93	61	76	93	83	64	55	11	51	854	49.5
	м	50	25	36	48	37	22	23	4	33	409	47.2
	ж	43	36	40	45	46	42	32	7	18	445	51.9
Смиловац	с	94	65	76	82	83	75	31	16	59	902	46.6
	м	50	30	38	32	39	30	11	5	32	434	45.0
	ж	44	35	38	50	44	45	20	11	27	468	48.2
Стари Брачин	с	27	13	28	39	42	28	17	-	19	322	48.7
	м	12	9	14	18	21	14	2	-	11	165	45.6
	ж	15	4	14	21	21	14	15	-	8	157	52.1
Церово	с	7	8	3	4	15	8	5	1	-	62	59.6
	м	2	4	2	2	5	4	1	1	-	26	59.8
	ж	5	4	1	2	10	4	4	-	-	36	59.4
Црни Као	с	42	31	36	40	26	43	19	5	36	416	45.4
	м	21	17	16	19	14	11	7	2	18	196	44.0
	ж	21	14	20	21	12	32	12	3	18	220	46.6

СТАНОВНИШТВО ПРЕМА ПОЛУ И СТАРОСТИ

Део 1

Назив и тип насеља	Пол	Укупно	Старост									
			0-4	5-9	10-14	15-19	20-24	25-29	30-34	35-39	40-44	45-49
Чубура	с	194	5	9	9	8	5	16	7	12	11	15
	м	99	5	3	6	3	3	11	5	6	7	5
	ж	95	-	6	3	5	2	5	2	6	4	10
Шетка	с	471	26	14	14	24	14	21	20	16	30	25
	м	224	16	6	7	10	6	12	13	4	18	15
	ж	247	10	8	7	14	8	9	7	12	12	10
Сврљиг	с	17284	504	588	645	771	861	818	783	797	878	1305
	м	8635	278	302	336	390	471	437	422	411	462	711
	ж	8649	226	286	309	381	390	381	361	386	416	594
Градска	с	7705	358	395	428	527	615	573	511	495	552	802
	м	3879	202	208	219	271	321	288	267	228	275	406
	ж	3826	156	187	209	256	294	285	244	267	277	396
Остала	с	9579	146	193	217	244	246	245	272	302	326	503
	м	4756	76	94	117	119	150	149	155	183	187	305
	ж	4823	70	99	100	125	96	96	117	119	139	198
Белоиње	с	343	13	16	11	12	17	18	15	17	8	18
	м	166	9	5	4	6	10	12	10	7	3	9
	ж	177	4	11	7	6	7	6	5	10	5	9
Бурдимо	с	406	1	12	12	6	7	2	13	11	9	13
	м	188	-	7	3	1	3	-	7	7	7	11
	ж	218	1	5	9	5	4	2	6	4	2	2
Бучум	с	106	-	-	2	2	-	1	-	-	3	1
	м	50	-	-	2	2	-	1	-	-	3	-
	ж	56	-	-	-	-	-	-	-	-	-	1
Варош	с	168	-	-	-	-	-	-	2	1	2	5
	м	75	-	-	-	-	-	-	2	1	2	3
	ж	93	-	-	-	-	-	-	-	-	-	2
Влахово	с	163	-	-	3	1	6	3	1	2	5	11
	м	80	-	-	2	1	5	3	-	1	2	6
	ж	83	-	-	1	-	1	-	1	1	3	5
Галибабинац	с	342	-	-	3	4	-	-	3	4	7	13
	м	163	-	-	1	2	-	-	1	3	7	10
	ж	179	-	-	2	2	-	-	2	1	-	3
Гојмановац	с	94	-	-	-	-	1	-	1	2	1	2
	м	47	-	-	-	-	1	-	1	2	1	1
	ж	47	-	-	-	-	-	-	-	-	-	1
Грбавче	с	567	4	9	8	9	8	16	17	24	12	20
	м	292	3	2	4	5	8	8	10	18	8	14
	ж	275	1	7	4	4	-	8	7	6	4	6
Гулијан	с	201	1	1	-	-	2	2	6	1	2	3
	м	102	-	1	-	-	1	2	5	1	2	2
	ж	99	1	-	-	-	1	-	1	-	-	1
Гушевац	с	320	2	9	14	13	6	10	12	12	15	23
	м	160	1	6	9	5	4	6	5	8	5	16
	ж	160	1	3	5	8	2	4	7	4	10	7
Давидовац	с	199	3	5	6	6	5	2	7	7	9	9
	м	109	3	1	4	4	2	1	4	5	7	5
	ж	90	-	4	2	2	3	1	3	2	2	4
Драјинац	с	706	19	21	30	32	38	30	33	34	46	48
	м	367	7	13	10	14	25	20	19	22	23	31
	ж	339	12	8	20	18	13	10	14	12	23	17
Ђуринац	с	200	4	10	6	5	8	7	10	8	8	16
	м	104	2	6	5	1	5	3	6	2	4	9
	ж	96	2	4	1	4	3	4	4	6	4	7
Жељево	с	87	3	-	-	1	3	3	1	1	5	3
	м	42	2	-	-	-	1	3	1	1	2	1
	ж	45	1	-	-	1	2	-	-	-	3	2

СТАНОВНИШТВО ПРЕМА ПОЛУ И СТАРОСТИ

Део 2

Назив и тип насеља	Пол	Старост							Предшколска деца	Пунолетно становништво	Просечна старост	
		50-54	55-59	60-64	65-69	70-74	75-79	80 и више				непознато
Чубура	с	11	16	16	16	11	16	11	-	6	169	47.8
	м	6	9	7	9	6	6	2	-	5	84	44.4
	ж	5	7	9	7	5	10	9	-	1	85	51.3
Шетка	с	26	27	34	46	67	37	27	3	33	403	50.4
	м	13	12	17	25	25	13	11	1	20	190	48.4
	ж	13	15	17	21	42	24	16	2	13	213	52.2
Сврљиг	с	1382	1121	1395	1599	1644	1115	812	266	738	15122	48.8
	м	738	571	715	772	726	451	322	120	407	7504	47.3
	ж	644	550	680	827	918	664	490	146	331	7618	50.3
Градска	с	780	446	380	317	216	142	106	62	519	6247	38.3
	м	419	233	187	148	88	57	34	28	292	3111	37.3
	ж	361	213	193	169	128	85	72	34	227	3136	39.2
Остала	с	602	675	1015	1282	1428	973	706	204	219	8875	57.4
	м	319	338	528	624	638	394	288	92	115	4393	55.5
	ж	283	337	487	658	790	579	418	112	104	4482	59.3
Белоиње	с	23	28	30	28	49	22	18	-	21	297	49.8
	м	17	14	16	15	17	5	7	-	11	145	47.3
	ж	6	14	14	13	32	17	11	-	10	152	52.2
Бурдимо	с	20	42	59	60	64	46	25	4	4	377	59.4
	м	11	22	29	23	29	18	9	1	3	177	58.5
	ж	9	20	30	37	35	28	16	3	1	200	60.2
Бучум	с	5	10	12	24	16	15	6	9	-	103	65.1
	м	2	5	7	13	6	5	1	3	-	47	60.1
	ж	3	5	5	11	10	10	5	6	-	56	69.9
Варош	с	8	9	13	28	41	26	26	7	-	168	70.1
	м	4	4	6	14	16	11	11	1	-	75	68.1
	ж	4	5	7	14	25	15	15	6	-	93	71.8
Влахово	с	10	19	24	18	33	17	9	1	-	159	61.1
	м	5	11	10	6	19	6	2	1	-	77	58.0
	ж	5	8	14	12	14	11	7	-	-	82	64.1
Галибабинац	с	16	19	32	60	88	53	31	9	-	337	67.0
	м	11	8	13	28	41	20	13	5	-	162	65.5
	ж	5	11	19	32	47	33	18	4	-	175	68.4
Гојмановац	с	4	9	19	14	12	15	12	2	-	94	67.1
	м	1	5	9	5	8	9	3	1	-	47	64.8
	ж	3	4	10	9	4	6	9	1	-	47	69.4
Грбавче	с	49	33	83	87	83	55	50	-	8	540	59.8
	м	28	14	47	40	41	19	23	-	5	279	57.7
	ж	21	19	36	47	42	36	27	-	3	261	62.0
Гулијан	с	14	23	23	33	31	27	32	-	2	199	66.3
	м	4	10	13	16	17	14	14	-	1	101	65.1
	ж	10	13	10	17	14	13	18	-	1	98	67.5
Гушевац	с	22	21	23	40	44	24	26	4	6	286	54.3
	м	12	10	12	21	17	12	10	1	3	140	52.4
	ж	10	11	11	19	27	12	16	3	3	146	56.3
Давидовац	с	8	7	15	28	30	26	23	3	4	183	58.6
	м	4	3	7	14	14	14	15	2	3	100	57.8
	ж	4	4	8	14	16	12	8	1	1	83	59.4
Драјинац	с	31	58	62	55	69	53	37	10	24	610	49.2
	м	15	28	36	31	28	23	16	6	11	327	48.3
	ж	16	30	26	24	41	30	21	4	13	283	50.2
Ђуринац	с	17	17	14	16	23	20	8	3	7	178	51.2
	м	11	10	7	7	10	9	5	2	3	90	50.0
	ж	6	7	7	9	13	11	3	1	4	88	52.5
Жељево	с	6	6	2	15	21	12	4	1	3	83	60.3
	м	4	4	-	8	7	6	1	1	2	40	57.1
	ж	2	2	2	7	14	6	3	-	1	43	63.2

СТАНОВНИШТВО ПРЕМА ПОЛУ И СТАРОСТИ

Део 1

Назив и тип насеља	Пол	Укупно	Старост									
			0-4	5-9	10-14	15-19	20-24	25-29	30-34	35-39	40-44	45-49
Извор	с	722	13	13	16	22	20	20	16	23	26	34
	м	366	7	6	12	13	10	13	9	16	14	17
	ж	356	6	7	4	9	10	7	7	7	12	17
Копажкошара	с	112	-	-	-	3	-	-	1	3	2	-
	м	52	-	-	-	2	-	-	1	2	2	-
	ж	60	-	-	-	1	-	-	-	1	-	-
Лабуково	с	122	-	-	-	-	-	-	2	1	1	3
	м	58	-	-	-	-	-	-	2	1	1	1
	ж	64	-	-	-	-	-	-	-	-	-	2
Лалинац	с	445	8	7	17	22	9	7	12	16	25	25
	м	216	4	2	10	8	3	6	6	7	14	18
	ж	229	4	5	7	14	6	1	6	9	11	7
Лозан	с	210	1	8	2	2	2	7	8	5	3	13
	м	97	1	6	1	2	2	3	5	5	1	8
	ж	113	-	2	1	-	-	4	3	-	2	5
Луково	с	277	-	4	-	2	-	3	7	4	4	14
	м	134	-	1	-	1	-	2	5	3	4	9
	ж	143	-	3	-	1	-	1	2	1	-	5
Манојлица	с	272	3	6	2	5	6	10	9	5	7	22
	м	127	1	-	2	3	2	6	7	3	5	10
	ж	145	2	6	-	2	4	4	2	2	2	12
Мерџелат	с	147	1	2	6	9	3	5	3	7	7	12
	м	76	1	1	2	4	2	5	2	3	3	9
	ж	71	-	1	4	5	1	-	1	4	4	3
Мечји До	с	44	-	-	-	1	-	-	1	-	-	1
	м	20	-	-	-	-	-	-	1	-	-	1
	ж	24	-	-	-	1	-	-	-	-	-	-
Нишевац	с	523	12	15	20	24	24	20	18	22	23	44
	м	271	7	8	12	13	17	11	10	12	11	25
	ж	252	5	7	8	11	7	9	8	10	12	19
Околиште	с	141	1	-	1	3	6	3	1	2	5	13
	м	70	1	-	-	1	6	1	1	1	1	7
	ж	71	-	-	1	2	-	2	-	1	4	6
Округлица	с	226	2	2	3	9	7	4	3	4	8	15
	м	115	1	1	2	4	6	3	1	2	4	8
	ж	111	1	1	1	5	1	1	2	2	4	7
Палилула	с	75	-	3	-	-	1	1	2	2	1	3
	м	36	-	3	-	-	-	1	1	-	-	3
	ж	39	-	-	-	-	1	-	1	2	1	-
Периш	с	220	8	-	2	1	7	8	2	-	1	14
	м	114	5	-	-	1	4	6	1	-	-	7
	ж	106	3	-	2	-	3	2	1	-	1	7
Пирковац	с	34	-	-	-	-	-	-	-	1	-	1
	м	14	-	-	-	-	-	-	-	-	-	1
	ж	20	-	-	-	-	-	-	-	1	-	-
Плужина	с	370	7	3	1	-	7	7	6	4	10	10
	м	191	1	1	1	-	4	4	4	3	6	8
	ж	179	6	2	-	-	3	3	2	1	4	2
Попшица	с	155	-	-	1	1	1	1	4	8	2	1
	м	79	-	-	1	-	1	-	2	6	1	1
	ж	76	-	-	-	1	-	1	2	2	1	-
Преконога	с	578	28	16	25	19	27	27	27	30	27	40
	м	284	12	7	12	11	14	13	14	16	19	23
	ж	294	16	9	13	8	13	14	13	14	8	17
Радмировац	с	200	1	4	5	2	9	3	9	3	5	18
	м	101	-	2	4	2	4	3	4	3	1	11
	ж	99	1	2	1	-	5	-	5	-	4	7
Рибаре	с	296	6	15	11	13	8	14	8	17	14	18
	м	152	4	9	7	6	4	6	4	10	11	10
	ж	144	2	6	4	7	4	8	4	7	3	8

СТАНОВНИШТВО ПРЕМА ПОЛУ И СТАРОСТИ

Део 2

Назив и тип насеља	Пол	Старост							Предшколска деца	Пунолетно становништво	Просечна старост	
		50-54	55-59	60-64	65-69	70-74	75-79	80 и више				непознато
Извор	с	56	56	70	101	109	68	48	11	17	670	56.8
	м	34	28	40	48	54	23	17	5	9	333	54.2
	ж	22	28	30	53	55	45	31	6	8	337	59.4
Копажкошара	с	4	6	22	22	20	14	9	6	-	111	66.0
	м	2	2	12	10	9	7	2	1	-	51	63.6
	ж	2	4	10	12	11	7	7	5	-	60	68.3
Лабуково	с	3	16	21	17	30	21	7	-	-	122	67.5
	м	-	7	11	9	14	10	2	-	-	58	66.2
	ж	3	9	10	8	16	11	5	-	-	64	68.6
Лалинац	с	23	31	33	55	64	38	31	22	9	401	55.1
	м	11	16	16	31	28	12	16	8	4	196	54.6
	ж	12	15	17	24	36	26	15	14	5	205	55.6
Лозан	с	18	15	25	22	29	33	16	1	3	198	59.7
	м	10	6	13	9	16	7	2	-	2	88	53.5
	ж	8	9	12	13	13	26	14	1	1	110	65.1
Луково	с	20	26	52	46	34	32	16	13	2	271	62.7
	м	10	15	27	20	15	12	3	7	1	132	60.2
	ж	10	11	25	26	19	20	13	6	1	139	65.1
Манојлица	с	31	12	23	39	32	29	20	11	7	257	57.4
	м	13	7	11	19	11	12	8	7	1	121	56.0
	ж	18	5	12	20	21	17	12	4	6	136	58.5
Мерцелат	с	8	7	7	23	21	16	10	-	1	130	54.9
	м	4	4	4	14	9	5	4	-	1	68	52.7
	ж	4	3	3	9	12	11	6	-	-	62	57.2
Мечји До	с	3	5	1	6	16	7	3	-	-	44	67.3
	м	1	3	1	2	8	2	1	-	-	20	66.2
	ж	2	2	-	4	8	5	2	-	-	24	68.3
Нишевац	с	28	23	50	54	65	39	30	12	19	464	51.4
	м	19	12	27	25	30	17	12	3	12	235	49.2
	ж	9	11	23	29	35	22	18	9	7	229	53.8
Околиште	с	12	8	15	26	21	13	9	2	1	136	59.6
	м	7	4	7	14	9	5	4	1	1	68	57.6
	ж	5	4	8	12	12	8	5	1	-	68	61.6
Округлица	с	12	11	26	29	37	18	17	19	3	214	58.8
	м	5	5	13	16	16	8	9	11	2	108	57.6
	ж	7	6	13	13	21	10	8	8	1	106	60.0
Палилула	с	4	6	4	10	12	3	7	16	2	72	60.5
	м	2	2	2	5	6	-	3	8	2	33	56.8
	ж	2	4	2	5	6	3	4	8	-	39	63.9
Периш	с	15	23	25	35	43	19	15	2	8	210	60.1
	м	7	12	15	18	18	11	9	-	5	109	59.6
	ж	8	11	10	17	25	8	6	2	3	101	60.8
Пирковац	с	1	2	4	9	8	5	3	-	-	34	68.8
	м	-	2	2	3	3	1	2	-	-	14	68.9
	ж	1	-	2	6	5	4	1	-	-	20	68.8
Плужина	с	16	30	42	59	61	51	42	14	9	359	63.7
	м	8	16	17	30	34	24	23	7	2	188	63.9
	ж	8	14	25	29	27	27	19	7	7	171	63.6
Попшица	с	8	13	21	28	27	14	18	7	-	153	65.0
	м	2	6	13	16	10	5	9	6	-	78	63.8
	ж	6	7	8	12	17	9	9	1	-	75	66.1
Преконога	с	40	30	46	59	56	50	29	2	35	498	49.0
	м	21	12	21	32	24	25	8	-	14	247	48.1
	ж	19	18	25	27	32	25	21	2	21	251	50.0
Радмировац	с	16	14	19	26	26	26	12	2	3	188	57.5
	м	6	9	10	15	10	11	5	1	1	93	55.7
	ж	10	5	9	11	16	15	7	1	2	95	59.3
Рибаре	с	17	9	24	42	40	18	19	3	12	258	51.4
	м	9	5	13	23	16	7	8	-	8	131	49.3
	ж	8	4	11	19	24	11	11	3	4	127	53.7

СТАНОВНИШТВО ПРЕМА ПОЛУ И СТАРОСТИ

Део 1

Назив и тип насеља	п	о	л	Укупно	Старост									
					0-4	5-9	10-14	15-19	20-24	25-29	30-34	35-39	40-44	45-49
Сврљиг	г	с	м	7705	358	395	428	527	615	573	511	495	552	802
				3879	202	208	219	271	321	288	267	228	275	406
				3826	156	187	209	256	294	285	244	267	277	396
Сливје	с	м	ж	130	-	3	2	2	2	3	5	3	7	8
				62	-	2	-	1	2	2	2	2	5	6
				68	-	1	2	1	-	1	3	1	2	2
Тијовац	с	м	ж	118	-	-	-	-	-	-	-	4	1	1
				52	-	-	-	-	-	-	-	3	-	-
				66	-	-	-	-	-	-	-	1	1	1
Црнољевица	с	м	ж	219	4	9	8	12	6	6	7	13	13	7
				106	3	4	7	6	4	4	2	6	7	3
				113	1	5	1	6	2	2	5	7	6	4
Шљивовик	с	м	ж	41	1	-	-	1	-	2	-	1	2	1
				18	1	-	-	-	-	1	-	1	1	1
				23	-	-	-	1	-	1	-	-	1	-
Топлички округ	с	м	ж	102075	4802	5561	6274	6429	6124	6350	6083	6285	6455	7162
				50978	2515	2938	3218	3314	3226	3328	3146	3284	3451	3802
				51097	2287	2623	3056	3115	2898	3022	2937	3001	3004	3360
Градска	с	м	ж	46928	2510	2979	3483	3636	3405	3408	3196	3289	3440	3840
				23159	1327	1606	1763	1857	1746	1714	1541	1578	1745	1928
				23769	1183	1373	1720	1779	1659	1694	1655	1711	1695	1912
Остала	с	м	ж	55147	2292	2582	2791	2793	2719	2942	2887	2996	3015	3322
				27819	1188	1332	1455	1457	1480	1614	1605	1706	1706	1874
				27328	1104	1250	1336	1336	1239	1328	1282	1290	1309	1448
Блаце	с	м	ж	13759	540	652	779	792	722	706	753	791	850	900
				6816	269	343	401	404	386	386	381	435	445	487
				6943	271	309	378	388	336	320	372	356	405	413
Градска	с	м	ж	5465	303	352	376	415	394	384	373	339	408	426
				2684	147	194	185	200	210	207	172	170	203	201
				2781	156	158	191	215	184	177	201	169	205	225
Остала	с	м	ж	8294	237	300	403	377	328	322	380	452	442	474
				4132	122	149	216	204	176	179	209	265	242	286
				4162	115	151	187	173	152	143	171	187	200	188
Алабана	с	м	ж	146	3	8	4	11	2	8	4	6	6	6
				70	1	4	2	5	2	4	2	2	5	3
				76	2	4	2	6	-	4	2	4	1	3
Барбатовац	с	м	ж	356	8	13	13	20	10	14	11	19	22	23
				173	5	5	9	8	7	9	6	9	14	13
				183	3	8	4	12	3	5	5	10	8	10
Блаце	г	с	м	5465	303	352	376	415	394	384	373	339	408	426
				2684	147	194	185	200	210	207	172	170	203	201
				2781	156	158	191	215	184	177	201	169	205	225
Брежани	с	м	ж	61	3	-	4	1	4	2	1	2	3	3
				32	-	-	4	1	3	1	1	-	3	1
				29	3	-	-	-	1	1	-	2	-	2
Више Село	с	м	ж	117	2	3	5	7	2	7	5	9	2	10
				59	-	-	2	5	2	4	3	6	1	4
				58	2	3	3	2	-	3	2	3	1	6
Врбовац	с	м	ж	161	4	3	7	11	4	10	7	7	9	8
				86	2	2	6	9	2	7	6	3	6	3
				75	2	1	1	2	2	3	1	4	3	5
Горња Драгуша	с	м	ж	258	6	7	13	20	15	15	11	7	15	17
				121	4	5	2	7	8	9	8	2	6	9
				137	2	2	11	13	7	6	3	5	9	8
Горња Јошаница	с	м	ж	329	10	15	14	12	8	13	17	15	19	10
				170	7	7	7	6	4	9	9	11	10	8
				159	3	8	7	6	4	4	8	4	9	2

СТАНОВНИШТВО ПРЕМА ПОЛУ И СТАРОСТИ

Део 2

Назив и тип насеља	п	о	Старост							Пред-школска деца	Пуно-летно становништво	Просечна старост	
			50-54	55-59	60-64	65-69	70-74	75-79	80 и више				непознато
Сврљиг	г	с	780	446	380	317	216	142	106	62	519	6247	38.3
		м	419	233	187	148	88	57	34	28	292	3111	37.3
		ж	361	213	193	169	128	85	72	34	227	3136	39.2
Сливје		с	10	14	18	16	19	10	4	4	1	124	57.1
		м	5	8	11	5	7	1	2	1	1	60	53.5
		ж	5	6	7	11	12	9	2	3	-	64	60.4
Тијовац		с	3	10	24	25	22	10	16	2	-	118	67.9
		м	2	4	13	10	9	5	5	1	-	52	66.7
		ж	1	6	11	15	13	5	11	1	-	66	68.9
Црнољевица		с	16	6	25	24	25	22	14	2	7	189	52.5
		м	10	4	13	8	10	10	4	1	6	86	48.8
		ж	6	2	12	16	15	12	10	1	1	103	56.0
Шљивовик		с	5	1	7	3	7	6	4	-	1	40	61.2
		м	2	1	4	1	2	3	-	-	1	17	56.7
		ж	3	-	3	2	5	3	4	-	-	23	64.8
Топлички округ		с	7035	5552	6916	7505	6304	3660	2216	1362	7004	81641	41.3
		м	3748	2730	3345	3338	2717	1409	881	588	3676	40387	39.9
		ж	3287	2822	3571	4167	3587	2251	1335	774	3328	41254	42.7
Градска		с	3569	2352	2280	2043	1591	858	524	525	3655	35843	36.4
		м	1847	1123	1098	904	639	318	204	221	1943	17418	35.3
		ж	1722	1229	1182	1139	952	540	320	304	1712	18425	37.5
Остала		с	3466	3200	4636	5462	4713	2802	1692	837	3349	45798	45.4
		м	1901	1607	2247	2434	2078	1091	677	367	1733	22969	43.7
		ж	1565	1593	2389	3028	2635	1711	1015	470	1616	22829	47.2
Блаце		с	874	811	1100	1131	1082	657	409	210	778	11306	44.3
		м	485	406	529	479	474	268	164	74	394	5565	42.8
		ж	389	405	571	652	608	389	245	136	384	5741	45.7
Градска		с	408	332	286	225	191	112	68	73	426	4193	36.9
		м	229	158	139	95	71	53	26	24	217	2044	36.1
		ж	179	174	147	130	120	59	42	49	209	2149	37.7
Остала		с	466	479	814	906	891	545	341	137	352	7113	49.1
		м	256	248	390	384	403	215	138	50	177	3521	47.2
		ж	210	231	424	522	488	330	203	87	175	3592	51.1
Алабана		с	7	5	12	24	15	6	10	9	5	124	50.3
		м	4	4	7	12	4	4	2	3	2	61	48.8
		ж	3	1	5	12	11	2	8	6	3	63	51.8
Барбатовац		с	20	20	23	38	42	33	24	3	13	310	51.5
		м	11	9	10	16	19	15	8	-	7	149	48.9
		ж	9	11	13	22	23	18	16	3	6	161	54.0
Блаце	г	с	408	332	286	225	191	112	68	73	426	4193	36.9
		м	229	158	139	95	71	53	26	24	217	2044	36.1
		ж	179	174	147	130	120	59	42	49	209	2149	37.7
Брежани		с	5	4	8	6	8	2	5	-	3	53	51.4
		м	1	4	3	3	2	1	4	-	-	27	49.6
		ж	4	-	5	3	6	1	1	-	3	26	53.4
Више Село		с	9	6	16	11	14	5	4	-	4	103	49.9
		м	4	5	10	4	6	2	1	-	-	54	49.1
		ж	5	1	6	7	8	3	3	-	4	49	50.7
Врбовац		с	8	10	13	15	22	13	6	4	5	139	49.9
		м	4	3	9	5	12	6	-	1	3	69	44.9
		ж	4	7	4	10	10	7	6	3	2	70	55.8
Горња Драгуша		с	20	21	20	22	26	13	7	3	7	220	46.5
		м	11	9	10	5	13	9	3	1	4	106	46.5
		ж	9	12	10	17	13	4	4	2	3	114	46.5
Горња Јошаница		с	16	19	31	47	52	13	11	7	17	283	50.3
		м	9	12	13	21	26	5	3	3	9	146	48.1
		ж	7	7	18	26	26	8	8	4	8	137	52.6

СТАНОВНИШТВО ПРЕМА ПОЛУ И СТАРОСТИ

Део 1

Назив и тип насеља	Пол	Укупно	Старост									
			0-4	5-9	10-14	15-19	20-24	25-29	30-34	35-39	40-44	45-49
Горње Гргуре	с	327	10	16	34	13	8	7	23	24	17	14
	м	169	6	8	21	3	2	4	12	13	11	7
	ж	158	4	8	13	10	6	3	11	11	6	7
Горње Сварче	с	128	7	4	5	2	1	7	8	9	2	6
	м	64	3	2	3	2	1	3	6	5	1	5
	ж	64	4	2	2	-	-	4	2	4	1	1
Доња Драгуша	с	120	4	2	7	5	2	3	3	8	5	7
	м	67	3	1	5	3	2	1	2	5	2	6
	ж	53	1	1	2	2	-	2	1	3	3	1
Доња Јошаница	с	98	-	-	-	2	5	4	2	3	2	7
	м	44	-	-	-	1	3	2	2	3	1	4
	ж	54	-	-	-	1	2	2	-	-	1	3
Доња Рашица	с	98	6	3	2	2	10	8	6	3	4	7
	м	51	4	2	1	-	6	5	4	2	2	2
	ж	47	2	1	1	2	4	3	2	1	2	5
Доње Гргуре	с	127	7	9	3	3	3	7	8	5	4	6
	м	64	3	6	2	-	2	4	4	5	-	5
	ж	63	4	3	1	3	1	3	4	-	4	1
Доње Сварче	с	122	3	3	4	6	3	4	5	3	5	4
	м	55	1	-	3	2	2	3	2	2	1	2
	ж	67	2	3	1	4	1	1	3	1	4	2
Дрешница	с	102	1	1	5	1	3	1	6	5	4	3
	м	47	-	1	2	-	1	-	4	3	3	3
	ж	55	1	-	3	1	2	1	2	2	1	-
Ђуревац	с	353	8	14	20	34	18	16	19	31	25	17
	м	178	7	4	12	22	8	6	8	14	17	11
	ж	175	1	10	8	12	10	10	11	17	8	6
Качапор	с	72	1	4	3	7	-	5	4	7	5	4
	м	36	-	3	1	3	-	4	1	5	3	2
	ж	36	1	1	2	4	-	1	3	2	2	2
Кашевар	с	336	14	13	14	16	19	17	19	22	21	20
	м	168	5	5	9	9	10	10	9	14	10	12
	ж	168	9	8	5	7	9	7	10	8	11	8
Криваја	с	173	3	3	16	8	3	2	4	12	14	9
	м	86	1	3	11	5	3	2	1	6	9	6
	ж	87	2	-	5	3	-	-	3	6	5	3
Кутловац	с	180	7	9	7	9	9	5	9	7	11	7
	м	90	4	5	3	7	6	1	6	4	6	4
	ж	90	3	4	4	2	3	4	3	3	5	3
Лазаревац	с	114	2	4	10	2	2	3	5	7	3	10
	м	53	1	-	4	-	1	2	2	4	3	7
	ж	61	1	4	6	2	1	1	3	3	-	3
Мала Драгуша	с	157	7	7	9	2	7	11	7	8	9	11
	м	79	5	4	4	1	3	8	3	6	4	8
	ж	78	2	3	5	1	4	3	4	2	5	3
Међухана	с	187	3	5	9	3	12	8	9	7	6	19
	м	92	-	4	7	1	7	5	5	4	3	8
	ж	95	3	1	2	2	5	3	4	3	3	11
Музаће	с	152	3	7	6	4	7	4	11	7	7	9
	м	76	1	4	4	3	3	1	8	5	2	6
	ж	76	2	3	2	1	4	3	3	2	5	3
Попова	с	224	5	7	10	7	3	4	12	13	7	6
	м	110	2	3	3	4	1	1	7	9	5	5
	ж	114	3	4	7	3	2	3	5	4	2	1
Пребреза	с	329	6	16	12	17	11	8	23	15	14	17
	м	158	4	6	6	11	5	4	13	12	6	7
	ж	171	2	10	6	6	6	4	10	3	8	10
Претежана	с	114	4	5	3	9	6	3	1	8	12	7
	м	55	1	1	3	3	2	2	-	6	7	2
	ж	59	3	4	-	6	4	1	1	2	5	5

СТАНОВНИШТВО ПРЕМА ПОЛУ И СТАРОСТИ

Део 2

Назив и тип насеља	Пол	Старост							Предшколска деца	Пунолетно становништво	Просечна старост	
		50-54	55-59	60-64	65-69	70-74	75-79	80 и више				непознато
Горње Гргуре	с	20	18	23	39	40	13	6	2	18	258	45.5
	м	14	9	13	19	22	2	3	-	11	132	44.8
	ж	6	9	10	20	18	11	3	2	7	126	46.2
Горње Сварче	с	5	9	16	13	10	10	11	3	8	111	51.3
	м	3	5	7	7	1	2	7	1	4	55	48.2
	ж	2	4	9	6	9	8	4	2	4	56	54.5
Доња Драгуша	с	4	6	11	12	20	13	8	-	4	103	53.8
	м	2	3	5	5	13	4	5	-	3	56	51.2
	ж	2	3	6	7	7	9	3	-	1	47	57.1
Доња Јошаница	с	7	12	16	13	16	8	1	-	-	98	57.7
	м	2	9	7	4	5	1	-	-	-	44	52.8
	ж	5	3	9	9	11	7	1	-	-	54	61.7
Доња Рашица	с	8	4	11	8	8	5	2	1	9	85	45.0
	м	5	2	6	4	5	1	-	-	6	44	42.3
	ж	3	2	5	4	3	4	2	1	3	41	48.0
Доње Гргуре	с	8	7	13	11	15	10	8	-	12	106	49.1
	м	4	3	6	6	8	4	2	-	6	53	47.1
	ж	4	4	7	5	7	6	6	-	6	53	51.2
Доње Сварче	с	4	7	24	20	12	10	4	1	3	110	53.7
	м	2	5	14	7	4	4	1	-	1	51	52.9
	ж	2	2	10	13	8	6	3	1	2	59	54.4
Дрешница	с	6	10	10	17	12	10	4	3	1	94	55.7
	м	2	6	5	7	3	5	1	1	-	44	53.9
	ж	4	4	5	10	9	5	3	2	1	50	57.2
Ђуревац	с	22	21	32	22	22	15	11	6	15	287	43.2
	м	9	12	15	8	10	7	4	4	8	139	41.3
	ж	13	9	17	14	12	8	7	2	7	148	45.0
Качапор	с	2	3	9	11	4	2	1	-	3	60	45.1
	м	1	1	5	3	3	1	-	-	1	29	43.4
	ж	1	2	4	8	1	1	1	-	2	31	46.8
Кашевар	с	13	23	31	39	24	16	12	3	17	283	46.1
	м	7	12	13	23	9	6	5	-	6	144	45.2
	ж	6	11	18	16	15	10	7	3	11	139	47.0
Криваја	с	6	7	24	26	15	13	7	1	3	144	50.9
	м	3	1	13	10	8	2	2	-	1	67	45.7
	ж	3	6	11	16	7	11	5	1	2	77	56.1
Кутловац	с	5	11	23	19	18	9	13	2	10	151	49.0
	м	4	6	9	7	8	3	7	-	6	73	46.1
	ж	1	5	14	12	10	6	6	2	4	78	51.9
Лазаревац	с	6	5	10	16	9	14	4	2	5	97	51.1
	м	1	3	4	8	4	6	1	2	1	48	51.9
	ж	5	2	6	8	5	8	3	-	4	49	50.5
Мала Драгуша	с	15	5	10	11	12	11	10	5	11	133	46.8
	м	9	-	5	6	4	5	4	-	7	66	43.9
	ж	6	5	5	5	8	6	6	5	4	67	49.9
Међухана	с	12	11	23	16	22	13	9	-	5	169	51.0
	м	8	4	11	8	7	6	4	-	1	81	48.2
	ж	4	7	12	8	15	7	5	-	4	88	53.8
Музаће	с	10	13	22	10	14	10	6	2	5	134	49.5
	м	7	6	11	3	7	1	3	1	2	65	46.6
	ж	3	7	11	7	7	9	3	1	3	69	52.5
Попова	с	7	16	29	36	39	14	6	3	7	196	53.8
	м	4	8	13	17	16	8	3	1	3	98	53.7
	ж	3	8	16	19	23	6	3	2	4	98	53.8
Пребреза	с	19	23	34	34	31	28	16	5	8	287	50.2
	м	8	13	15	17	12	10	6	3	5	138	47.7
	ж	11	10	19	17	19	18	10	2	3	149	52.6
Претежана	с	6	6	8	11	13	7	5	-	6	95	47.7
	м	5	2	4	7	6	3	1	-	2	48	48.4
	ж	1	4	4	4	7	4	4	-	4	47	47.0

СТАНОВНИШТВО ПРЕМА ПОЛУ И СТАРОСТИ

Део 1

Назив и тип насеља	Пол	Укупно	Старост									
			0-4	5-9	10-14	15-19	20-24	25-29	30-34	35-39	40-44	45-49
Претрешња	с	150	3	3	5	5	7	7	3	6	9	10
	м	76	-	1	3	3	4	2	2	4	4	9
	ж	74	3	2	2	2	3	5	1	2	5	1
Придворица	с	124	5	1	2	1	-	6	8	4	1	4
	м	60	3	1	1	-	-	4	5	4	1	2
	ж	64	2	-	1	1	-	2	3	-	-	2
Рашица	с	183	3	5	11	7	5	8	9	8	9	9
	м	87	3	3	7	3	2	5	5	4	5	6
	ж	96	-	2	4	4	3	3	4	4	4	3
Сибница	с	470	21	20	24	29	20	21	17	33	31	32
	м	233	11	8	12	15	13	9	11	19	16	18
	ж	237	10	12	12	14	7	12	6	14	15	14
Стубал	с	396	15	13	16	22	28	15	14	20	26	31
	м	194	7	9	6	13	14	9	5	11	11	17
	ж	202	8	4	10	9	14	6	9	9	15	14
Суваја	с	89	1	5	11	3	3	-	4	9	10	3
	м	43	-	4	4	3	1	-	2	4	6	3
	ж	46	1	1	7	-	2	-	2	5	4	-
Суви До	с	389	6	18	23	10	12	20	13	25	18	18
	м	199	3	9	12	7	8	10	6	17	9	14
	ж	190	3	9	11	3	4	10	7	8	9	4
Трбуње	с	559	13	22	30	28	27	24	23	31	30	30
	м	282	7	11	17	15	11	15	15	15	15	20
	ж	277	6	11	13	13	16	9	8	16	15	10
Чунгула	с	419	12	9	18	15	16	9	14	23	22	31
	м	217	7	6	6	9	10	5	5	15	14	24
	ж	202	5	3	12	6	6	4	9	8	8	7
Чучале	с	233	10	9	4	13	12	4	15	8	13	17
	м	118	7	5	3	7	3	3	9	3	9	9
	ж	115	3	4	1	6	9	1	6	5	4	8
Џепница	с	231	8	8	9	6	20	9	12	9	15	18
	м	117	2	5	4	5	13	5	5	5	8	9
	ж	114	6	3	5	1	7	4	7	4	7	9
Шилъомана	с	110	3	6	11	4	1	3	8	7	5	4
	м	53	2	2	5	3	1	1	5	4	3	2
	ж	57	1	4	6	1	-	2	3	3	2	2
Житорађа	с	18207	894	1051	1050	1040	1071	1188	1096	1086	1018	1186
	м	9235	464	530	544	551	553	638	576	598	575	652
	ж	8972	430	521	506	489	518	550	520	488	443	534
Градска	с	-	-	-	-	-	-	-	-	-	-	-
	м	-	-	-	-	-	-	-	-	-	-	-
	ж	-	-	-	-	-	-	-	-	-	-	-
Остала	с	18207	894	1051	1050	1040	1071	1188	1096	1086	1018	1186
	м	9235	464	530	544	551	553	638	576	598	575	652
	ж	8972	430	521	506	489	518	550	520	488	443	534
Асановац	с	65	1	3	-	-	6	2	4	2	5	4
	м	34	1	2	-	-	5	-	4	2	2	3
	ж	31	-	1	-	-	1	2	-	-	3	1
Бадњевац	с	836	37	36	61	66	54	34	46	65	64	56
	м	443	21	27	29	38	27	21	21	30	38	35
	ж	393	16	9	32	28	27	13	25	35	26	21
Влахово	с	506	21	30	29	34	33	30	25	32	32	37
	м	250	8	11	15	17	15	17	12	19	19	19
	ж	256	13	19	14	17	18	13	13	13	13	18
Вољчинце	с	937	33	58	63	60	62	63	58	68	56	65
	м	467	14	29	23	31	31	32	27	33	41	32
	ж	470	19	29	40	29	31	31	31	35	15	33

СТАНОВНИШТВО ПРЕМА ПОЛУ И СТАРОСТИ

Део 2

Назив и тип насеља	Пол	Старост							Предшколска деца	Пунолетно становништво	Просечна старост	
		50-54	55-59	60-64	65-69	70-74	75-79	80 и више				непознато
Претрешња	с	9	6	13	22	26	13	3	-	5	136	53.0
	м	4	4	8	8	14	5	1	-	1	71	52.8
	ж	5	2	5	14	12	8	2	-	4	65	53.2
Придворица	с	5	10	21	12	16	15	10	3	6	115	57.6
	м	4	3	10	4	7	6	4	1	4	55	53.9
	ж	1	7	11	8	9	9	6	2	2	60	61.2
Рашица	с	10	16	18	25	17	14	8	1	3	158	51.1
	м	6	11	6	11	5	2	3	-	3	71	45.9
	ж	4	5	12	14	12	12	5	1	-	87	55.9
Сибница	с	25	20	45	45	41	29	9	8	31	386	45.3
	м	17	11	22	19	14	14	3	1	15	193	43.8
	ж	8	9	23	26	27	15	6	7	16	193	46.8
Стубал	с	36	16	27	33	40	17	14	13	19	340	46.2
	м	20	8	11	14	20	9	6	4	9	165	45.3
	ж	16	8	16	19	20	8	8	9	10	175	47.0
Суваја	с	1	5	4	13	8	7	2	-	2	71	45.9
	м	1	1	1	6	5	-	2	-	1	34	43.8
	ж	-	4	3	7	3	7	-	-	1	37	47.8
Суви До	с	18	15	36	45	52	36	20	4	14	337	51.4
	м	9	10	17	15	28	14	10	1	7	173	49.4
	ж	9	5	19	30	24	22	10	3	7	164	53.4
Трбуње	с	30	26	54	57	61	39	29	5	20	475	48.9
	м	15	12	26	25	31	16	15	1	10	236	47.6
	ж	15	14	28	32	30	23	14	4	10	239	50.2
Чунгула	с	29	22	49	45	55	30	15	5	16	368	51.7
	м	16	11	23	19	23	13	8	3	10	192	49.7
	ж	13	11	26	26	32	17	7	2	6	176	53.7
Чучале	с	16	19	21	24	19	17	12	-	14	204	49.2
	м	9	9	12	8	10	8	4	-	10	99	47.1
	ж	7	10	9	16	9	9	8	-	4	105	51.4
Џепница	с	15	11	13	30	13	8	6	21	12	201	45.4
	м	10	6	5	11	6	4	1	13	5	102	43.0
	ж	5	5	8	19	7	4	5	8	7	99	47.7
Шилъомана	с	2	11	11	8	8	4	2	12	6	89	44.1
	м	1	6	6	2	3	1	1	5	3	43	41.9
	ж	1	5	5	6	5	3	1	7	3	46	46.3
Житорађа	с	1236	965	1332	1506	1176	702	402	208	1306	14538	41.8
	м	683	491	673	708	501	256	152	90	669	7333	40.5
	ж	553	474	659	798	675	446	250	118	637	7205	43.1
Градска	с	-	-	-	-	-	-	-	-	-	-	-
	м	-	-	-	-	-	-	-	-	-	-	-
	ж	-	-	-	-	-	-	-	-	-	-	-
Остала	с	1236	965	1332	1506	1176	702	402	208	1306	14538	41.8
	м	683	491	673	708	501	256	152	90	669	7333	40.5
	ж	553	474	659	798	675	446	250	118	637	7205	43.1
Асановац	с	5	2	6	7	13	4	1	-	2	61	52.1
	м	3	-	2	2	6	2	-	-	1	31	46.1
	ж	2	2	4	5	7	2	1	-	1	30	58.7
Бадњевац	с	45	36	61	77	55	28	13	2	49	654	41.2
	м	29	21	33	31	20	15	6	1	29	337	39.6
	ж	16	15	28	46	35	13	7	1	20	317	43.0
Влахово	с	31	17	36	53	37	15	12	2	37	406	42.1
	м	17	10	21	26	10	6	7	1	14	205	42.2
	ж	14	7	15	27	27	9	5	1	23	201	42.0
Волъчинце	с	53	50	72	55	57	39	14	11	53	741	40.6
	м	30	29	36	30	29	9	3	8	24	380	40.5
	ж	23	21	36	25	28	30	11	3	29	361	40.6

СТАНОВНИШТВО ПРЕМА ПОЛУ И СТАРОСТИ

Део 1

Назив и тип насеља	Пол	Укупно	Старост									
			0-4	5-9	10-14	15-19	20-24	25-29	30-34	35-39	40-44	45-49
Глашинце	с	427	17	20	32	26	22	23	27	29	25	27
	м	219	9	10	19	16	11	15	13	14	16	11
	ж	208	8	10	13	10	11	8	14	15	9	16
Горње Црнатово	с	391	28	28	17	14	19	26	23	24	20	14
	м	205	17	14	4	9	9	12	16	15	14	10
	ж	186	11	14	13	5	10	14	7	9	6	4
Горњи Дреновац	с	420	16	18	14	9	17	36	25	14	6	30
	м	206	8	8	8	4	9	23	14	11	4	15
	ж	214	8	10	6	5	8	13	11	3	2	15
Грудаш	с	280	14	16	12	9	9	14	13	16	9	12
	м	149	9	10	6	7	2	5	10	10	6	9
	ж	131	5	6	6	2	7	9	3	6	3	3
Дебели Луг	с	34	-	-	2	1	-	1	4	1	3	2
	м	18	-	-	-	-	-	1	3	1	3	2
	ж	16	-	-	2	1	-	-	1	-	-	-
Доње Црнатово	с	519	20	21	26	22	28	28	29	25	21	31
	м	254	7	8	13	11	17	15	17	13	11	20
	ж	265	13	13	13	11	11	13	12	12	10	11
Доњи Дреновац	с	450	24	28	31	25	21	27	26	36	23	24
	м	219	14	14	13	12	9	15	14	22	14	11
	ж	231	10	14	18	13	12	12	12	14	9	13
Држановац	с	947	55	43	68	71	56	67	50	62	64	60
	м	494	31	18	35	37	30	37	26	32	36	41
	ж	453	24	25	33	34	26	30	24	30	28	19
Дубово	с	608	29	20	17	29	24	22	15	28	26	25
	м	283	12	8	8	17	10	15	10	16	15	10
	ж	325	17	12	9	12	14	7	5	12	11	15
Ђакус	с	904	41	73	40	41	49	79	55	46	36	61
	м	468	23	37	24	24	28	34	32	29	19	31
	ж	436	18	36	16	17	21	45	23	17	17	30
Житорађа	с	3543	188	248	193	229	251	273	234	209	213	248
	м	1763	90	132	101	113	122	139	128	110	110	112
	ж	1780	98	116	92	116	129	134	106	99	103	136
Зладовац	с	20	-	-	-	-	-	-	-	1	-	-
	м	8	-	-	-	-	-	-	-	-	-	-
	ж	12	-	-	-	-	-	-	-	1	-	-
Јасеница	с	989	49	65	50	56	77	65	55	52	59	68
	м	496	24	30	27	26	37	39	26	24	29	38
	ж	493	25	35	23	30	40	26	29	28	30	30
Каре	с	54	-	-	-	1	5	2	1	-	-	8
	м	31	-	-	-	1	3	2	1	-	-	5
	ж	23	-	-	-	-	2	-	-	-	-	3
Коњарник	с	104	3	1	4	7	2	4	4	7	6	9
	м	55	2	-	3	4	-	3	2	4	3	7
	ж	49	1	1	1	3	2	1	2	3	3	2
Лукомир	с	960	43	53	55	57	53	65	73	54	54	72
	м	495	22	24	34	29	30	33	38	33	22	44
	ж	465	21	29	21	28	23	32	35	21	32	28
Ново Момчилово	с	85	1	2	5	6	1	-	1	3	5	10
	м	36	-	2	4	3	1	-	1	1	3	6
	ж	49	1	-	1	3	-	-	-	2	2	4
Пејковац	с	1276	70	79	94	77	72	84	91	88	79	71
	м	652	35	38	56	46	35	41	44	43	51	43
	ж	624	35	41	38	31	37	43	47	45	28	28
Подина	с	798	34	40	62	52	44	48	53	53	56	48
	м	415	20	19	35	29	24	27	21	32	35	31
	ж	383	14	21	27	23	20	21	32	21	21	17
Речица	с	773	53	53	45	49	53	50	38	52	37	58
	м	399	29	33	25	20	35	25	19	29	18	31
	ж	374	24	20	20	29	18	25	19	23	19	27

СТАНОВНИШТВО ПРЕМА ПОЛУ И СТАРОСТИ

Део 2

Назив и тип насеља	Пол	Старост							Предшколска деца	Пунолетно становништво	Просечна старост	
		50-54	55-59	60-64	65-69	70-74	75-79	80 и више				непознато
Глашнице	с	26	30	33	31	32	15	9	3	22	342	42.4
	м	15	16	16	15	13	5	4	1	12	173	40.3
	ж	11	14	17	16	19	10	5	2	10	169	44.5
Горње Црнатово	с	21	28	31	34	32	25	6	1	40	308	42.9
	м	10	15	16	18	14	11	1	-	26	163	41.8
	ж	11	13	15	16	18	14	5	1	14	145	44.2
Горњи Дреновац	с	29	24	38	56	34	33	18	3	22	365	49.1
	м	15	12	16	24	15	15	5	-	11	178	46.6
	ж	14	12	22	32	19	18	13	3	11	187	51.5
Грудаш	с	12	18	29	38	34	20	5	-	21	231	48.2
	м	6	8	18	16	16	9	2	-	13	118	46.1
	ж	6	10	11	22	18	11	3	-	8	113	50.7
Дебели Луг	с	3	-	3	3	4	6	1	-	-	31	54.4
	м	1	-	2	-	4	1	-	-	-	18	51.9
	ж	2	-	1	3	-	5	1	-	-	13	57.3
Доње Црнатово	с	43	42	41	58	41	28	14	1	29	436	46.3
	м	23	17	22	26	18	10	5	1	10	217	45.4
	ж	20	25	19	32	23	18	9	-	19	219	47.2
Доњи Дреновац	с	25	27	30	36	24	18	6	19	36	350	40.3
	м	15	13	15	15	7	6	2	8	19	171	38.6
	ж	10	14	15	21	17	12	4	11	17	179	42.0
Држановац	с	58	38	71	67	60	33	20	4	74	735	40.3
	м	30	21	38	32	29	9	11	1	36	383	39.7
	ж	28	17	33	35	31	24	9	3	38	352	41.0
Дубово	с	33	39	71	84	66	54	24	2	38	526	51.1
	м	18	18	36	39	25	18	8	-	16	246	49.2
	ж	15	21	35	45	41	36	16	2	22	280	52.8
Ђакус	с	78	50	69	73	55	28	20	10	66	729	41.5
	м	42	24	40	37	22	6	8	8	36	371	39.9
	ж	36	26	29	36	33	22	12	2	30	358	43.2
Житорађа	с	290	197	190	222	172	87	57	42	279	2771	38.7
	м	164	103	95	107	72	35	15	15	141	1371	37.8
	ж	126	94	95	115	100	52	42	27	138	1400	39.6
Злаговац	с	-	5	3	2	5	3	1	-	-	20	66.5
	м	-	2	1	2	1	2	-	-	-	8	67.1
	ж	-	3	2	-	4	1	1	-	-	12	66.1
Јасеница	с	68	44	68	88	64	32	18	11	80	787	41.0
	м	43	27	35	40	26	15	6	4	38	397	40.6
	ж	25	17	33	48	38	17	12	7	42	390	41.4
Каре	с	5	2	9	7	5	4	3	2	-	54	56.4
	м	4	-	4	3	3	3	2	-	-	31	54.6
	ж	1	2	5	4	2	1	1	2	-	23	59.2
Коњарник	с	5	5	11	17	11	4	4	-	4	92	50.6
	м	2	3	4	11	4	1	2	-	2	48	48.6
	ж	3	2	7	6	7	3	2	-	2	44	52.9
Лукомир	с	68	56	72	77	49	32	25	2	63	771	41.6
	м	38	28	31	44	24	11	9	1	31	393	40.6
	ж	30	28	41	33	25	21	16	1	32	378	42.7
Ново Момчилово	с	4	4	9	13	13	3	5	-	1	76	53.5
	м	1	1	2	5	5	1	-	-	-	29	45.7
	ж	3	3	7	8	8	2	5	-	1	47	59.2
Пејковац	с	80	55	80	94	79	38	29	16	100	980	39.7
	м	38	29	40	47	33	14	13	6	51	491	38.5
	ж	42	26	40	47	46	24	16	10	49	489	40.9
Подина	с	56	31	59	64	43	35	19	1	55	620	41.3
	м	31	16	28	29	17	11	10	-	29	317	39.6
	ж	25	15	31	35	26	24	9	1	26	303	43.1
Речица	с	47	38	51	58	36	32	21	2	73	594	39.7
	м	27	18	26	28	16	11	8	1	42	302	37.9
	ж	20	20	25	30	20	21	13	1	31	292	41.6

СТАНОВНИШТВО ПРЕМА ПОЛУ И СТАРОСТИ

Део 1

Назив и тип насеља	Пол	Укупно	Старост									
			0-4	5-9	10-14	15-19	20-24	25-29	30-34	35-39	40-44	45-49
Самариновац	с	756	46	42	52	34	49	54	61	44	41	51
	м	393	23	18	27	20	25	33	29	29	19	32
	ж	363	23	24	25	14	24	21	32	15	22	19
Смрдић	с	381	27	26	19	29	14	35	25	19	18	25
	м	204	15	13	9	18	7	19	14	13	9	13
	ж	177	12	13	10	11	7	16	11	6	9	12
Стара Божурна	с	358	16	15	23	11	25	20	19	21	25	24
	м	173	13	6	9	6	13	11	9	15	10	16
	ж	185	3	9	14	5	12	9	10	6	15	8
Старо Момчилово	с	216	4	2	4	3	6	6	11	5	9	16
	м	113	2	1	1	3	5	5	9	5	8	8
	ж	103	2	1	3	-	1	1	2	-	1	8
Студенац	с	241	10	16	10	12	8	16	11	16	9	11
	м	123	8	6	7	5	5	9	7	6	7	6
	ж	118	2	10	3	7	3	7	4	10	2	5
Топоница	с	329	14	15	22	10	11	14	19	14	17	19
	м	170	7	12	9	5	8	10	9	7	13	11
	ж	159	7	3	13	5	3	4	10	7	4	8
Куршумлија	с	21608	973	1155	1313	1487	1314	1347	1250	1348	1494	1609
	м	10938	529	609	696	768	714	722	649	728	814	864
	ж	10670	444	546	617	719	600	625	601	620	680	745
Градска	с	13790	760	905	1018	1149	978	994	902	999	1083	1151
	м	6927	412	477	548	599	502	511	418	505	574	595
	ж	6863	348	428	470	550	476	483	484	494	509	556
Остала	с	7818	213	250	295	338	336	353	348	349	411	458
	м	4011	117	132	148	169	212	211	231	223	240	269
	ж	3807	96	118	147	169	124	142	117	126	171	189
Бабица	с	90	1	1	1	1	5	5	7	5	2	3
	м	47	1	-	-	-	3	4	7	4	1	2
	ж	43	-	1	1	1	2	1	-	1	1	1
Барлово	с	166	19	14	13	6	12	9	9	8	5	8
	м	84	11	7	6	3	8	4	5	6	4	5
	ж	82	8	7	7	3	4	5	4	2	1	3
Баћоглава	с	263	7	15	27	23	20	14	18	16	24	21
	м	136	3	6	10	13	14	6	9	5	12	13
	ж	127	4	9	17	10	6	8	9	11	12	8
Бело Поље	с	151	4	9	5	3	8	5	9	3	7	8
	м	81	3	5	1	2	2	2	7	1	5	4
	ж	70	1	4	4	1	6	3	2	2	2	4
Богужевац	с	84	2	2	5	2	2	4	3	5	2	3
	м	43	-	1	5	-	2	2	2	2	1	2
	ж	41	2	1	-	2	-	2	1	3	1	1
Васиљевац	с	18	-	-	1	-	-	-	1	1	2	1
	м	6	-	-	1	-	-	-	-	1	-	1
	ж	12	-	-	-	-	-	-	1	-	2	-
Велико Пулавце	с	79	5	1	-	-	2	-	4	3	3	1
	м	38	1	1	-	-	-	-	3	2	2	-
	ж	41	4	-	-	-	2	-	1	1	1	1
Висока	с	158	6	5	5	6	9	6	6	6	6	15
	м	80	2	3	2	2	8	3	4	3	5	5
	ж	78	4	2	3	4	1	3	2	3	1	10
Влахиња	с	88	-	-	1	3	1	-	3	4	4	2
	м	49	-	-	1	2	1	-	2	4	3	2
	ж	39	-	-	-	1	-	-	1	-	1	-
Врело	с	40	2	1	2	-	4	1	2	-	1	5
	м	19	2	-	1	-	2	-	2	-	-	3
	ж	21	-	1	1	-	2	1	-	-	1	2

СТАНОВНИШТВО ПРЕМА ПОЛУ И СТАРОСТИ

Део 2

Назив и тип насеља	Пол	Старост							Предшколска деца	Пунолетно становништво	Просечна старост	
		50-54	55-59	60-64	65-69	70-74	75-79	80 и више				непознато
Самариновац	с	46	33	56	45	27	18	12	45	60	596	38.3
	м	24	19	25	21	12	8	6	23	26	312	37.9
	ж	22	14	31	24	15	10	6	22	34	284	38.8
Смрдић	с	25	18	24	22	22	12	9	12	39	293	39.1
	м	15	6	12	12	10	9	4	6	20	157	38.7
	ж	10	12	12	10	12	3	5	6	19	136	39.5
Стара Божурна	с	27	17	19	36	30	15	8	7	21	298	43.8
	м	14	7	7	15	15	4	2	1	16	143	41.1
	ж	13	10	12	21	15	11	6	6	5	155	46.4
Старо Момчилово	с	12	22	27	34	23	18	10	4	5	204	56.2
	м	5	10	14	16	11	4	5	1	2	107	52.2
	ж	7	12	13	18	12	14	5	3	3	97	60.8
Студенац	с	21	17	26	23	22	5	4	4	17	195	44.5
	м	11	7	16	8	11	1	1	2	12	98	42.3
	ж	10	10	10	15	11	4	3	2	5	97	46.7
Топоница	с	20	20	37	32	31	18	14	2	20	272	47.2
	м	12	11	22	9	13	4	7	1	12	138	43.9
	ж	8	9	15	23	18	14	7	1	8	134	50.7
Куршумлија	с	1453	1148	1374	1534	1233	732	398	446	1427	17297	40.8
	м	785	527	668	666	554	283	165	197	769	8678	39.3
	ж	668	621	706	868	679	449	233	249	658	8619	42.2
Градска	с	964	641	660	580	447	236	119	204	1111	10425	35.8
	м	523	296	313	244	195	80	47	88	600	5151	34.7
	ж	441	345	347	336	252	156	72	116	511	5274	37.0
Остала	с	489	507	714	954	786	496	279	242	316	6872	49.6
	м	262	231	355	422	359	203	118	109	169	3527	47.4
	ж	227	276	359	532	427	293	161	133	147	3345	51.9
Бабица	с	2	7	13	14	12	7	4	-	1	86	55.4
	м	2	1	6	6	6	3	1	-	1	46	51.2
	ж	-	6	7	8	6	4	3	-	-	40	60.0
Барлово	с	10	13	4	8	8	6	4	10	28	118	35.7
	м	6	4	2	2	4	2	2	3	15	58	33.6
	ж	4	9	2	6	4	4	2	7	13	60	37.9
Баћоглава	с	18	14	8	13	12	8	4	1	11	204	37.7
	м	11	10	7	6	5	3	3	-	5	113	39.2
	ж	7	4	1	7	7	5	1	1	6	91	36.1
Бело Поље	с	12	13	10	24	17	8	6	-	9	133	50.2
	м	7	5	5	14	12	2	4	-	6	72	51.1
	ж	5	8	5	10	5	6	2	-	3	61	49.3
Богујевац	с	6	5	16	9	11	4	3	-	2	74	52.0
	м	3	4	6	4	6	3	-	-	-	37	50.1
	ж	3	1	10	5	5	1	3	-	2	37	54.0
Васиљевац	с	1	-	2	4	3	2	-	-	-	17	57.6
	м	-	-	1	2	-	-	-	-	-	5	49.0
	ж	1	-	1	2	3	2	-	-	-	12	61.8
Велико Пупавце	с	2	3	6	21	13	7	5	3	6	73	58.6
	м	-	1	3	7	10	3	4	1	2	36	61.1
	ж	2	2	3	14	3	4	1	2	4	37	56.3
Висока	с	12	10	14	13	15	9	8	7	7	139	49.0
	м	7	5	10	5	6	3	3	4	2	72	47.3
	ж	5	5	4	8	9	6	5	3	5	67	50.8
Влахиња	с	4	8	12	12	14	6	2	12	-	85	58.8
	м	2	4	6	3	8	3	2	6	-	47	55.9
	ж	2	4	6	9	6	3	-	6	-	38	62.6
Врело	с	3	3	3	5	6	1	1	-	3	35	48.3
	м	2	1	1	2	2	-	1	-	2	16	45.0
	ж	1	2	2	3	4	1	-	-	1	19	51.3

СТАНОВНИШТВО ПРЕМА ПОЛУ И СТАРОСТИ

Део 1

Назив и тип насеља	Пол	Укупно	Старост									
			0-4	5-9	10-14	15-19	20-24	25-29	30-34	35-39	40-44	45-49
Вршевац	с	82	2	-	1	4	3	1	1	2	2	3
	м	38	-	-	-	2	3	1	-	2	1	2
	ж	44	2	-	1	2	-	-	1	-	1	1
Вукојевац	с	-	-	-	-	-	-	-	-	-	-	-
	м	-	-	-	-	-	-	-	-	-	-	-
	ж	-	-	-	-	-	-	-	-	-	-	-
Горња Микуљана	с	117	6	1	7	9	9	6	5	7	11	10
	м	55	-	-	2	6	5	4	2	3	5	8
	ж	62	6	1	5	3	4	2	3	4	6	2
Горње Точане	с	18	-	-	1	1	-	-	-	1	-	2
	м	10	-	-	-	1	-	-	-	-	-	2
	ж	8	-	-	1	-	-	-	-	1	-	-
Грабовница	с	118	5	3	9	3	6	9	6	4	13	4
	м	64	3	3	5	2	5	4	5	2	8	2
	ж	54	2	-	4	1	1	5	1	2	5	2
Дабиновац	с	64	2	5	-	4	2	5	1	6	2	4
	м	37	2	4	-	4	2	3	-	5	1	3
	ж	27	-	1	-	-	-	2	1	1	1	1
Данковиће	с	232	9	11	6	17	12	14	9	10	13	23
	м	128	5	8	2	9	8	10	7	2	8	16
	ж	104	4	3	4	8	4	4	2	8	5	7
Дегрмен	с	88	2	4	2	4	5	4	2	2	4	5
	м	49	1	3	1	4	3	2	2	2	1	4
	ж	39	1	1	1	-	2	2	-	-	3	1
Дединац	с	124	3	5	5	4	2	5	6	4	5	3
	м	62	-	3	4	2	-	3	5	2	3	1
	ж	62	3	2	1	2	2	2	1	2	2	2
Дешишка	с	38	1	1	-	3	-	3	1	1	3	2
	м	16	-	1	-	1	-	2	1	1	2	1
	ж	22	1	-	-	2	-	1	-	-	1	1
Добри До	с	109	2	6	7	6	2	7	1	6	8	8
	м	52	1	4	4	2	1	4	1	3	4	5
	ж	57	1	2	3	4	1	3	-	3	4	3
Доња Микуљана	с	83	3	4	4	5	7	5	8	5	3	7
	м	39	1	-	2	2	5	4	3	2	2	5
	ж	44	2	4	2	3	2	1	5	3	1	2
Доње Точане	с	122	2	2	6	4	1	3	4	6	2	6
	м	62	1	2	3	2	-	3	1	4	1	5
	ж	60	1	-	3	2	1	-	3	2	1	1
Дубрава	с	45	-	-	-	-	1	4	3	-	1	-
	м	24	-	-	-	-	1	3	2	-	1	-
	ж	21	-	-	-	-	-	1	1	-	-	-
Ђаке	с	83	4	1	1	2	1	1	2	2	5	5
	м	39	-	-	-	1	1	-	2	1	5	4
	ж	44	4	1	1	1	-	1	-	1	-	1
Жалица	с	12	-	-	-	-	-	-	-	-	-	2
	м	7	-	-	-	-	-	-	-	-	-	2
	ж	5	-	-	-	-	-	-	-	-	-	-
Жегрова	с	49	2	-	2	1	1	3	3	1	4	1
	м	30	1	-	2	1	-	3	2	1	4	-
	ж	19	1	-	-	-	1	-	1	-	-	1
Жуч	с	172	4	7	9	12	10	7	8	10	14	17
	м	81	3	4	5	5	4	4	3	5	5	12
	ж	91	1	3	4	7	6	3	5	5	9	5
Заграђе	с	19	-	-	2	2	1	-	-	-	2	2
	м	12	-	-	2	2	1	-	-	-	1	1
	ж	7	-	-	-	-	-	-	-	-	1	1
Зебица	с	35	-	2	-	1	1	2	1	1	1	3
	м	18	-	1	-	1	1	2	1	-	1	1
	ж	17	-	1	-	-	-	-	-	1	-	2

СТАНОВНИШТВО ПРЕМА ПОЛУ И СТАРОСТИ

Део 2

Назив и тип насеља	Пол	Старост							Предшколска деца	Пунолетно становништво	Просечна старост	
		50-54	55-59	60-64	65-69	70-74	75-79	80 и више				непознато
Вршевац	с	5	2	8	25	11	6	1	5	2	78	57.4
	м	2	2	3	12	5	2	-	1	-	37	56.3
	ж	3	-	5	13	6	4	1	4	2	41	58.4
Вукојевац	с	-	-	-	-	-	-	-	-	-	-	-
	м	-	-	-	-	-	-	-	-	-	-	-
	ж	-	-	-	-	-	-	-	-	-	-	-
Горња Микуљана	с	5	7	7	7	6	8	2	4	6	97	42.2
	м	3	1	4	4	3	2	1	2	-	49	43.6
	ж	2	6	3	3	3	6	1	2	6	48	41.0
Горње Точане	с	-	2	2	2	5	1	1	-	-	16	59.7
	м	-	-	2	1	2	1	1	-	-	9	61.9
	ж	-	2	-	1	3	-	-	-	-	7	56.9
Грабовница	с	8	8	7	5	11	7	4	6	7	98	44.8
	м	5	4	3	1	2	4	2	4	5	51	40.0
	ж	3	4	4	4	9	3	2	2	2	47	50.3
Дабиновац	с	4	-	4	12	6	5	2	-	4	54	48.4
	м	2	-	3	5	1	2	-	-	4	28	39.4
	ж	2	-	1	7	5	3	2	-	-	26	60.6
Данковиће	с	13	13	19	18	19	16	8	2	12	199	46.2
	м	8	6	10	8	9	8	3	1	7	110	44.2
	ж	5	7	9	10	10	8	5	1	5	89	48.6
Дегрмен	с	5	7	14	9	5	6	3	5	5	79	49.7
	м	2	4	7	5	1	3	2	2	3	43	46.7
	ж	3	3	7	4	4	3	1	3	2	36	53.8
Дединац	с	5	13	14	22	15	6	2	5	5	109	51.8
	м	4	5	7	9	8	3	1	2	1	54	50.5
	ж	1	8	7	13	7	3	1	3	4	55	53.2
Дешишка	с	3	5	1	6	5	3	-	-	2	34	51.3
	м	1	2	1	2	1	-	-	-	1	14	45.3
	ж	2	3	-	4	4	3	-	-	1	20	55.7
Добри До	с	9	6	9	12	10	8	-	2	4	90	46.8
	м	4	1	7	4	2	4	-	1	2	42	44.0
	ж	5	5	2	8	8	4	-	1	2	48	49.4
Доња Микуљана	с	8	3	4	5	9	1	2	-	4	67	41.9
	м	3	1	2	2	5	-	-	-	1	34	41.8
	ж	5	2	2	3	4	1	2	-	3	33	42.0
Доње Точане	с	5	10	12	21	19	10	9	-	2	108	56.7
	м	2	5	6	8	11	7	1	-	1	54	54.3
	ж	3	5	6	13	8	3	8	-	1	54	59.2
Дубрава	с	6	2	4	3	5	9	7	-	-	45	61.7
	м	3	-	4	1	1	4	4	-	-	24	58.0
	ж	3	2	-	2	4	5	3	-	-	21	65.9
Ђаке	с	6	6	13	12	12	4	5	1	4	76	55.8
	м	1	4	7	4	5	1	2	1	-	39	56.3
	ж	5	2	6	8	7	3	3	-	4	37	55.4
Жалица	с	1	1	1	-	1	5	1	-	-	12	67.5
	м	1	-	-	-	1	2	1	-	-	7	64.5
	ж	-	1	1	-	-	3	-	-	-	5	71.7
Жегрова	с	4	4	4	5	9	4	1	-	2	44	52.7
	м	3	1	3	1	5	3	-	-	1	26	48.9
	ж	1	3	1	4	4	1	1	-	1	18	58.8
Жуч	с	11	8	16	14	7	4	11	3	7	146	44.9
	м	9	2	7	5	4	2	1	1	6	67	42.2
	ж	2	6	9	9	3	2	10	2	1	79	47.4
Заграђе	с	1	-	2	6	1	-	-	-	-	17	48.5
	м	-	-	2	2	1	-	-	-	-	10	42.5
	ж	1	-	-	4	-	-	-	-	-	7	58.8
Зебица	с	2	2	5	6	6	2	-	-	2	33	54.1
	м	1	1	2	4	2	-	-	-	1	17	48.2
	ж	1	1	3	2	4	2	-	-	1	16	60.3

СТАНОВНИШТВО ПРЕМА ПОЛУ И СТАРОСТИ

Део 1

Назив и тип насеља	Пол	Укупно	Старост										
			0-4	5-9	10-14	15-19	20-24	25-29	30-34	35-39	40-44	45-49	
Иван Кула	с	39	2	-	-	3	-	3	2	-	4	-	
	м	18	1	-	-	2	-	-	2	-	3	-	
	ж	21	1	-	-	1	-	3	-	-	1	-	
Игриште	с	42	-	-	2	-	-	-	2	5	1	-	
	м	25	-	-	-	-	-	-	1	5	1	-	
	ж	17	-	-	2	-	-	-	1	-	-	-	
Кастрат	с	267	6	8	11	26	22	15	4	8	20	31	
	м	127	1	3	5	10	10	10	4	2	8	18	
	ж	140	5	5	6	16	12	5	-	6	12	13	
Коњува	с	169	-	3	1	3	7	4	8	4	6	6	
	м	92	-	3	-	2	6	2	8	2	3	4	
	ж	77	-	-	1	1	1	2	-	2	3	2	
Космача	с	108	2	-	-	1	4	5	2	4	3	6	
	м	52	1	-	-	1	4	3	1	4	1	2	
	ж	56	1	-	-	-	-	2	1	-	2	4	
Крток	с	39	-	-	1	3	-	-	1	2	2	1	
	м	17	-	-	1	2	-	-	-	1	1	1	
	ж	22	-	-	-	1	-	-	1	1	1	-	
Крчмаре	с	150	1	3	4	8	13	9	3	7	5	12	
	м	77	1	-	3	2	9	6	1	5	3	5	
	ж	73	-	3	1	6	4	3	2	2	2	7	
Купиново	с	67	2	5	5	-	2	3	-	4	4	3	
	м	32	-	2	4	-	1	2	-	3	3	2	
	ж	35	2	3	1	-	1	1	-	1	1	1	
Куршумлија	г	с	13639	753	903	1007	1138	967	987	896	990	1070	1143
	м	6855	407	476	541	596	496	506	414	502	565	593	
	ж	6784	346	427	466	542	471	481	482	488	505	550	
Куршумлиска Бања	г	с	151	7	2	11	11	11	7	6	9	13	8
	м	72	5	1	7	3	6	5	4	3	9	2	
	ж	79	2	1	4	8	5	2	2	6	4	6	
Кутлово	с	37	2	-	-	-	-	1	1	3	1	1	
	м	17	1	-	-	-	-	-	1	3	-	1	
	ж	20	1	-	-	-	-	1	-	-	1	-	
Луково	с	366	10	33	33	33	8	12	33	36	29	17	
	м	173	9	9	13	10	4	4	19	20	18	7	
	ж	193	1	24	20	23	4	8	14	16	11	10	
Љутова	с	37	2	2	1	-	3	-	1	1	-	-	
	м	17	-	1	-	-	1	-	1	1	-	-	
	ж	20	2	1	1	-	2	-	-	-	-	-	
Љуша	с	109	2	1	-	2	5	1	2	3	2	6	
	м	52	2	-	-	1	4	1	1	3	1	2	
	ж	57	-	1	-	1	1	-	1	-	1	4	
Магово	с	24	-	-	-	-	2	3	-	-	-	2	
	м	14	-	-	-	-	2	3	-	-	-	1	
	ж	10	-	-	-	-	-	-	-	-	-	1	
Мала Косаница	с	130	4	8	5	6	4	7	5	5	9	5	
	м	66	2	2	2	4	4	5	2	4	3	3	
	ж	64	2	6	3	2	-	2	3	1	6	2	
Маричиће	с	54	1	-	-	2	3	1	1	1	2	8	
	м	29	1	-	-	-	3	1	1	-	1	6	
	ж	25	-	-	-	2	-	-	-	1	1	2	
Марковиће	с	52	1	-	5	6	3	2	2	-	7	5	
	м	24	-	-	2	3	1	1	1	-	2	4	
	ж	28	1	-	3	3	2	1	1	-	5	1	
Матарова	с	83	5	4	6	2	1	5	7	4	7	2	
	м	41	2	2	2	1	-	5	3	4	5	1	
	ж	42	3	2	4	1	1	-	4	-	2	1	
Мачја Стена	с	29	-	1	1	1	-	1	3	2	1	-	
	м	14	-	1	1	-	-	-	1	2	1	-	
	ж	15	-	-	-	1	-	1	2	-	-	-	

СТАНОВНИШТВО ПРЕМА ПОЛУ И СТАРОСТИ

Део 2

Назив и тип насеља	Пол	Старост							Предшколска деца	Пунолетно становништво	Просечна старост	
		50-54	55-59	60-64	65-69	70-74	75-79	80 и више				непознато
Иван Кула	с	2	4	6	3	3	4	-	3	2	35	50.3
	м	1	3	2	2	2	-	-	-	1	16	48.2
	ж	1	1	4	1	1	4	-	3	1	19	52.4
Игриште	с	2	2	5	9	7	4	3	-	-	40	59.6
	м	2	-	3	6	3	1	3	-	-	25	59.8
	ж	-	2	2	3	4	3	-	-	-	15	59.3
Кастрат	с	21	12	14	21	25	15	6	2	10	227	44.7
	м	12	6	7	9	14	7	-	1	3	115	45.5
	ж	9	6	7	12	11	8	6	1	7	112	44.0
Коњува	с	14	17	21	28	20	15	10	2	1	163	58.2
	м	9	9	10	14	9	7	4	-	1	87	54.5
	ж	5	8	11	14	11	8	6	2	-	76	62.7
Космача	с	5	14	15	16	13	10	3	5	2	106	58.0
	м	3	6	7	7	5	3	1	3	1	51	53.3
	ж	2	8	8	9	8	7	2	2	1	55	62.2
Крток	с	-	-	8	11	5	2	3	-	-	36	59.5
	м	-	-	4	4	2	1	-	-	-	15	54.1
	ж	-	-	4	7	3	1	3	-	-	21	63.6
Крчмаре	с	13	6	18	23	10	5	6	4	2	137	49.4
	м	6	3	10	9	5	2	3	4	1	73	48.1
	ж	7	3	8	14	5	3	3	-	1	64	50.7
Купиново	с	1	3	12	6	8	2	6	1	6	55	50.5
	м	-	1	6	3	4	1	-	-	1	26	46.3
	ж	1	2	6	3	4	1	6	1	5	29	54.5
Куршумлија	с	958	628	649	563	437	232	114	204	1103	10300	35.7
	м	521	289	307	237	192	80	45	88	595	5094	34.6
	ж	437	339	342	326	245	152	69	116	508	5206	36.8
Куршумлиска Бања	с	6	13	11	17	10	4	5	-	8	125	43.9
	м	2	7	6	7	3	-	2	-	5	57	40.2
	ж	4	6	5	10	7	4	3	-	3	68	47.3
Кутлово	с	1	1	5	7	5	2	4	3	2	35	59.0
	м	-	-	2	4	2	-	2	1	1	16	55.9
	ж	1	1	3	3	3	2	2	2	1	19	61.8
Луково	с	10	10	19	29	23	9	7	15	25	271	38.3
	м	5	4	10	16	9	3	3	10	11	134	39.3
	ж	5	6	9	13	14	6	4	5	14	137	37.4
Љутова	с	-	3	3	8	5	3	3	2	3	32	54.6
	м	-	1	-	6	3	1	2	-	-	16	60.3
	ж	-	2	3	2	2	2	1	2	3	16	49.1
Љуша	с	10	8	6	26	16	9	6	4	3	106	59.0
	м	3	4	3	11	10	3	2	1	2	50	56.0
	ж	7	4	3	15	6	6	4	3	1	56	61.8
Магово	с	2	4	1	5	2	3	-	-	-	24	55.4
	м	-	3	-	2	1	2	-	-	-	14	50.7
	ж	2	1	1	3	1	1	-	-	-	10	62.0
Мала Косаница	с	13	11	13	9	11	5	6	4	6	109	47.0
	м	7	7	7	3	5	-	4	2	2	58	45.9
	ж	6	4	6	6	6	5	2	2	4	51	48.3
Маричиће	с	4	6	3	4	7	3	2	6	1	53	53.7
	м	1	4	2	-	3	-	2	4	1	28	50.0
	ж	3	2	1	4	4	3	-	2	-	25	57.7
Марковиће	с	4	6	3	2	-	2	2	2	1	43	41.9
	м	4	3	-	1	-	-	1	1	-	20	41.9
	ж	-	3	3	1	-	2	1	1	1	23	42.0
Матарова	с	6	5	7	5	4	5	1	7	6	67	42.6
	м	4	3	2	1	1	4	-	1	3	34	41.5
	ж	2	2	5	4	3	1	1	6	3	33	43.8
Мачја Стена	с	-	-	5	3	3	-	-	8	-	26	48.2
	м	-	-	3	1	1	-	-	3	-	12	45.6
	ж	-	-	2	2	2	-	-	5	-	14	51.0

СТАНОВНИШТВО ПРЕМА ПОЛУ И СТАРОСТИ

Део 1

Назив и тип насеља	Пол	Укупно	Старост									
			0-4	5-9	10-14	15-19	20-24	25-29	30-34	35-39	40-44	45-49
Мачковац	с	298	9	8	14	24	20	15	13	15	22	28
	м	161	7	7	5	13	13	8	9	7	10	17
	ж	137	2	1	9	11	7	7	4	8	12	11
Мердаре	с	139	10	7	1	4	8	16	6	6	5	6
	м	69	5	2	1	1	5	10	3	4	4	1
	ж	70	5	5	-	3	3	6	3	2	1	5
Мерћез	с	26	-	-	-	2	3	2	1	-	3	-
	м	14	-	-	-	1	2	1	1	-	2	-
	ж	12	-	-	-	1	1	1	-	-	1	-
Механе	с	54	1	1	-	-	2	1	-	5	1	2
	м	30	1	1	-	-	2	-	-	5	1	2
	ж	24	-	-	-	-	-	1	-	-	-	-
Мирница	с	60	2	3	1	-	1	2	4	2	1	5
	м	30	1	-	1	-	1	1	2	2	1	3
	ж	30	1	3	-	-	-	1	2	-	-	2
Мрче	с	93	3	3	8	5	3	5	3	9	4	4
	м	54	2	3	5	3	3	2	2	8	2	2
	ж	39	1	-	3	2	-	3	1	1	2	2
Невада	с	30	-	-	1	1	-	1	-	1	1	1
	м	9	-	-	-	-	-	-	-	1	-	1
	ж	21	-	-	1	1	-	1	-	-	1	-
Ново Село	с	75	1	-	-	2	2	6	5	3	4	4
	м	41	1	-	-	1	2	3	5	2	2	2
	ж	34	-	-	-	1	-	3	-	1	2	2
Орловац	с	17	-	-	-	-	-	-	-	-	-	-
	м	10	-	-	-	-	-	-	-	-	-	-
	ж	7	-	-	-	-	-	-	-	-	-	-
Парада	с	16	-	-	-	2	-	-	-	1	-	-
	м	9	-	-	-	2	-	-	-	1	-	-
	ж	7	-	-	-	-	-	-	-	-	-	-
Пачарађа	с	41	-	-	-	-	-	2	4	4	2	2
	м	21	-	-	-	-	-	1	2	2	2	1
	ж	20	-	-	-	-	-	1	2	2	-	1
Певаштица	с	35	-	-	-	-	-	-	1	2	2	1
	м	18	-	-	-	-	-	-	1	2	2	-
	ж	17	-	-	-	-	-	-	-	-	-	1
Пепељевац	с	15	-	-	-	2	-	-	-	-	2	2
	м	6	-	-	-	2	-	-	-	-	1	1
	ж	9	-	-	-	-	-	-	-	-	1	1
Перуника	с	64	2	1	-	1	1	4	1	1	1	2
	м	34	1	1	-	-	-	3	1	1	1	2
	ж	30	1	-	-	1	1	1	-	-	-	-
Пљаково	с	78	1	2	1	3	4	3	1	3	2	8
	м	48	1	2	1	3	3	2	1	3	-	5
	ж	30	-	-	-	-	1	1	-	-	2	3
Преветица	с	21	-	1	-	-	-	-	-	-	1	2
	м	9	-	1	-	-	-	-	-	-	1	1
	ж	12	-	-	-	-	-	-	-	-	-	1
Прекорађе	с	22	-	-	-	-	-	1	-	-	1	-
	м	13	-	-	-	-	-	1	-	-	1	-
	ж	9	-	-	-	-	-	-	-	-	-	-
Пролом	с	111	3	6	3	3	3	6	5	8	2	7
	м	58	3	4	2	1	2	3	2	6	1	2
	ж	53	-	2	1	2	1	3	3	2	1	5
Равни Шорт	с	51	1	-	-	3	-	-	2	1	2	-
	м	23	1	-	-	3	-	-	2	-	2	-
	ж	28	-	-	-	-	-	-	-	1	-	-
Растелица	с	-	-	-	-	-	-	-	-	-	-	-
	м	-	-	-	-	-	-	-	-	-	-	-
	ж	-	-	-	-	-	-	-	-	-	-	-

СТАНОВНИШТВО ПРЕМА ПОЛУ И СТАРОСТИ

Део 2

Назив и тип насеља	Пол	Старост							Предшколска деца	Пунолетно становништво	Просечна старост	
		50-54	55-59	60-64	65-69	70-74	75-79	80 и више				непознато
Мачковац	С	32	19	16	27	9	16	8	3	13	255	44.0
	М	18	10	8	12	5	9	3	-	11	137	42.1
	Ж	14	9	8	15	4	7	5	3	2	118	46.2
Мердаре	С	12	14	4	12	18	4	5	1	14	118	45.2
	М	5	7	4	5	10	-	1	1	6	60	43.6
	Ж	7	7	-	7	8	4	4	-	8	58	46.7
Мерћез	С	5	1	-	2	1	4	2	-	-	26	51.4
	М	4	-	-	1	1	-	1	-	-	14	46.6
	Ж	1	1	-	1	-	4	1	-	-	12	57.0
Механе	С	2	5	5	10	10	5	2	2	2	52	58.9
	М	2	2	2	5	3	2	1	1	2	28	52.3
	Ж	-	3	3	5	7	3	1	1	-	24	67.2
Мирница	С	4	5	4	7	12	3	2	2	3	54	53.3
	М	1	2	2	4	6	1	1	1	1	28	53.5
	Ж	3	3	2	3	6	2	1	1	2	26	53.0
Мрче	С	5	7	6	11	7	4	1	5	4	76	44.4
	М	4	4	2	5	3	1	-	3	3	43	39.5
	Ж	1	3	4	6	4	3	1	2	1	33	51.1
Невада	С	1	-	9	7	7	-	-	-	-	29	59.1
	М	1	-	3	2	1	-	-	-	-	9	59.6
	Ж	-	-	6	5	6	-	-	-	-	20	58.9
Ново Село	С	2	6	4	8	11	10	7	-	1	73	57.4
	М	2	2	2	4	3	5	5	-	1	40	54.0
	Ж	-	4	2	4	8	5	2	-	-	33	61.4
Орловац	С	-	-	2	-	-	2	-	13	-	17	69.8
	М	-	-	1	-	-	1	-	8	-	10	69.5
	Ж	-	-	1	-	-	1	-	5	-	7	70.0
Парада	С	1	2	1	-	8	1	-	-	-	15	60.4
	М	-	1	1	-	4	-	-	-	-	8	53.3
	Ж	1	1	-	-	4	1	-	-	-	7	69.6
Пачарађа	С	1	4	3	7	7	2	3	-	-	41	57.6
	М	1	-	2	3	5	-	2	-	-	21	57.2
	Ж	-	4	1	4	2	2	1	-	-	20	58.1
Певаштица	С	1	3	7	8	5	4	-	1	-	35	62.3
	М	-	2	5	4	-	2	-	-	-	18	58.2
	Ж	1	1	2	4	5	2	-	1	-	17	66.9
Пепељевац	С	1	-	3	2	-	2	1	-	-	14	55.3
	М	1	-	1	-	-	-	-	-	-	5	40.0
	Ж	-	-	2	2	-	2	1	-	-	9	65.5
Перуника	С	4	6	10	12	8	6	3	1	2	61	58.5
	М	1	3	4	6	3	4	2	1	1	32	57.3
	Ж	3	3	6	6	5	2	1	-	1	29	59.8
Пљаково	С	5	3	10	9	8	8	3	4	2	73	53.7
	М	4	1	3	5	6	4	1	3	2	43	48.8
	Ж	1	2	7	4	2	4	2	1	-	30	61.2
Преветица	С	-	-	7	3	4	1	2	-	-	20	63.0
	М	-	-	2	1	2	-	1	-	-	8	58.4
	Ж	-	-	5	2	2	1	1	-	-	12	66.4
Прекорађе	С	1	2	2	2	-	-	-	13	-	22	55.2
	М	-	-	2	2	-	-	-	7	-	13	54.5
	Ж	1	2	-	-	-	-	-	6	-	9	56.5
Пролом	С	5	7	11	20	10	7	3	2	7	98	50.2
	М	1	3	9	10	3	4	2	-	5	49	48.3
	Ж	4	4	2	10	7	3	1	2	2	49	52.3
Равни Шорт	С	2	2	7	11	6	9	4	1	1	47	62.3
	М	1	1	1	3	2	4	2	1	1	19	54.9
	Ж	1	1	6	8	4	5	2	-	-	28	68.2
Растелица	С	-	-	-	-	-	-	-	-	-	-	-
	М	-	-	-	-	-	-	-	-	-	-	-
	Ж	-	-	-	-	-	-	-	-	-	-	-

СТАНОВНИШТВО ПРЕМА ПОЛУ И СТАРОСТИ

Део 1

Назив и тип насеља	Пол	Укупно	Старост									
			0-4	5-9	10-14	15-19	20-24	25-29	30-34	35-39	40-44	45-49
Рача	с	247	8	6	7	8	13	14	3	14	15	9
	м	124	5	4	4	4	7	9	3	9	10	5
	ж	123	3	2	3	4	6	5	-	5	5	4
Рударе	с	246	13	10	12	15	14	5	17	5	14	13
	м	131	8	7	11	7	5	4	9	2	9	6
	ж	115	5	3	1	8	9	1	8	3	5	7
Сагоњево	с	118	1	1	1	1	4	4	3	1	-	6
	м	61	-	1	1	1	2	3	3	1	-	4
	ж	57	1	-	-	-	2	1	-	-	-	2
Самоково	с	61	3	4	2	5	3	6	3	1	3	5
	м	28	2	1	1	3	-	2	2	-	2	4
	ж	33	1	3	1	2	3	4	1	1	1	1
Свињиште	с	41	1	1	1	1	2	3	1	1	1	-
	м	24	1	1	1	1	1	2	1	1	-	-
	ж	17	-	-	-	-	1	1	-	-	1	-
Секирача	с	29	-	-	-	-	2	3	2	2	3	1
	м	20	-	-	-	-	2	2	1	2	2	1
	ж	9	-	-	-	-	-	1	1	-	1	-
Селиште	с	24	-	-	-	-	1	2	1	-	-	1
	м	12	-	-	-	-	1	1	1	-	-	1
	ж	12	-	-	-	-	-	1	-	-	-	-
Селова	с	180	10	5	6	5	11	9	5	8	6	10
	м	95	8	3	2	2	6	5	4	8	3	6
	ж	85	2	2	4	3	5	4	1	-	3	4
Сеоце	с	115	-	5	3	9	5	2	7	6	8	5
	м	62	-	4	2	6	4	-	6	6	7	3
	ж	53	-	1	1	3	1	2	1	-	1	2
Спанце	с	222	2	2	7	4	7	9	10	7	12	22
	м	114	1	1	4	2	4	4	7	7	5	10
	ж	108	1	1	3	2	3	5	3	-	7	12
Тачевац	с	-	-	-	-	-	-	-	-	-	-	-
	м	-	-	-	-	-	-	-	-	-	-	-
	ж	-	-	-	-	-	-	-	-	-	-	-
Тијовац	с	77	3	5	4	5	4	2	3	5	10	6
	м	42	2	4	-	3	2	1	2	3	7	3
	ж	35	1	1	4	2	2	1	1	2	3	3
Тмава	с	199	1	5	18	4	5	8	6	7	12	8
	м	95	1	2	9	2	3	4	3	2	10	5
	ж	104	-	3	9	2	2	4	3	5	2	3
Требиње	с	74	-	-	-	-	3	2	7	4	1	2
	м	43	-	-	-	-	3	2	6	3	1	1
	ж	31	-	-	-	-	-	-	1	1	-	1
Трећак	с	62	-	1	1	2	2	1	5	4	2	8
	м	31	-	-	-	-	2	1	5	2	1	6
	ж	31	-	1	1	2	-	-	-	2	1	2
Трмка	с	36	-	-	-	-	-	1	1	1	3	-
	м	19	-	-	-	-	-	1	1	1	3	-
	ж	17	-	-	-	-	-	-	-	-	-	-
Трн	с	30	-	-	-	1	2	1	3	1	2	1
	м	14	-	-	-	-	2	1	2	1	2	1
	ж	16	-	-	-	1	-	-	1	-	-	-
Трпеза	с	53	3	1	1	1	3	4	5	4	3	1
	м	30	3	1	1	-	2	4	2	3	-	1
	ж	23	-	-	-	1	1	-	3	1	3	-
Шатра	с	33	-	-	-	-	1	3	2	1	1	2
	м	16	-	-	-	-	1	2	1	1	1	1
	ж	17	-	-	-	-	-	1	1	-	-	1
Штава	с	176	2	4	6	3	3	15	18	8	7	5
	м	100	1	3	5	1	3	12	16	5	4	3
	ж	76	1	1	1	2	-	3	2	3	3	2

СТАНОВНИШТВО ПРЕМА ПОЛУ И СТАРОСТИ

Део 2

Назив и тип насеља	Пол	Старост							Предшколска деца	Пунолетно становништво	Просечна старост	
		50-54	55-59	60-64	65-69	70-74	75-79	80 и више				непознато
Рача	с	20	13	15	32	30	18	5	17	12	222	50.1
	м	8	6	7	14	12	8	2	7	8	108	46.6
	ж	12	7	8	18	18	10	3	10	4	114	53.6
Рударе	с	20	11	20	19	19	20	11	8	17	201	46.2
	м	12	7	4	10	10	9	7	4	11	100	43.8
	ж	8	4	16	9	9	11	4	4	6	101	48.9
Сагоњево	с	7	14	8	31	21	11	2	2	2	115	60.1
	м	4	8	3	16	7	4	2	1	1	59	57.0
	ж	3	6	5	15	14	7	-	1	1	56	63.5
Самоково	с	7	7	4	-	4	1	2	1	4	50	41.0
	м	3	4	1	-	2	-	-	1	2	23	39.9
	ж	4	3	3	-	2	1	2	-	2	27	41.9
Свињиште	с	1	4	9	6	4	2	-	3	2	38	51.6
	м	1	2	5	2	3	1	-	1	2	21	47.3
	ж	-	2	4	4	1	1	-	2	-	17	58.3
Секирача	с	4	3	2	3	1	-	3	-	-	29	50.9
	м	3	1	1	3	-	-	2	-	-	20	49.2
	ж	1	2	1	-	1	-	1	-	-	9	54.7
Селиште	с	2	5	2	2	3	-	-	5	-	24	54.5
	м	1	2	1	1	1	-	-	2	-	12	50.5
	ж	1	3	1	1	2	-	-	3	-	12	58.9
Селова	с	11	13	17	30	11	15	6	2	11	155	49.4
	м	6	5	9	17	4	5	1	1	9	80	45.8
	ж	5	8	8	13	7	10	5	1	2	75	53.3
Сеоце	с	3	6	13	17	13	8	4	1	-	101	50.8
	м	1	3	3	7	7	1	2	-	-	53	44.5
	ж	2	3	10	10	6	7	2	1	-	48	58.3
Спанце	с	17	15	17	31	26	19	14	1	3	208	55.1
	м	11	8	9	16	13	8	4	-	1	106	53.2
	ж	6	7	8	15	13	11	10	1	2	102	57.2
Тачевац	с	-	-	-	-	-	-	-	-	-	-	-
	м	-	-	-	-	-	-	-	-	-	-	-
	ж	-	-	-	-	-	-	-	-	-	-	-
Тијовац	с	5	3	7	2	10	2	-	1	3	61	42.3
	м	4	1	4	-	3	2	-	1	2	34	40.5
	ж	1	2	3	2	7	-	-	-	1	27	44.4
Тмава	с	7	10	31	29	24	14	10	-	2	171	52.9
	м	2	4	16	11	9	7	5	-	1	81	51.6
	ж	5	6	15	18	15	7	5	-	1	90	54.1
Требиње	с	4	9	9	14	6	5	3	5	-	74	57.4
	м	1	4	8	4	4	3	3	-	-	43	54.7
	ж	3	5	1	10	2	2	-	5	-	31	61.8
Трећак	с	3	2	7	5	12	5	2	-	-	58	54.7
	м	1	-	2	3	4	3	1	-	-	31	52.7
	ж	2	2	5	2	8	2	1	-	-	27	56.7
Трмка	с	1	1	8	6	5	7	2	-	-	36	64.0
	м	-	-	4	3	2	3	1	-	-	19	60.1
	ж	1	1	4	3	3	4	1	-	-	17	68.3
Трн	с	-	6	4	1	3	3	1	1	-	29	53.5
	м	-	3	1	1	-	-	-	-	-	14	43.9
	ж	-	3	3	-	3	3	1	1	-	15	62.6
Трпеза	с	2	3	1	14	3	4	-	-	3	48	47.7
	м	1	2	-	6	2	2	-	-	3	25	42.8
	ж	1	1	1	8	1	2	-	-	-	23	54.0
Шатра	с	5	1	3	7	4	2	-	1	-	33	55.6
	м	3	-	1	2	3	-	-	-	-	16	51.1
	ж	2	1	2	5	1	2	-	1	-	17	60.2
Штава	с	7	8	28	19	16	11	4	12	3	162	50.6
	м	3	2	17	6	9	5	-	5	2	90	45.2
	ж	4	6	11	13	7	6	4	7	1	72	58.0

СТАНОВНИШТВО ПРЕМА ПОЛУ И СТАРОСТИ

Део 1

Назив и тип насеља	Пол	Укупно	Старост									
			0-4	5-9	10-14	15-19	20-24	25-29	30-34	35-39	40-44	45-49
Прокупље	с	48501	2395	2703	3132	3110	3017	3109	2984	3060	3093	3467
	м	23989	1253	1456	1577	1591	1573	1582	1540	1523	1617	1799
	ж	24512	1142	1247	1555	1519	1444	1527	1444	1537	1476	1668
Градска	с	27673	1447	1722	2089	2072	2033	2030	1921	1951	1949	2263
	м	13548	768	935	1030	1058	1034	996	951	903	968	1132
	ж	14125	679	787	1059	1014	999	1034	970	1048	981	1131
Остала	с	20828	948	981	1043	1038	984	1079	1063	1109	1144	1204
	м	10441	485	521	547	533	539	586	589	620	649	667
	ж	10387	463	460	496	505	445	493	474	489	495	537
Арбанашка	с	51	-	-	-	1	1	3	1	3	1	1
	м	23	-	-	-	1	1	3	-	2	1	1
	ж	28	-	-	-	-	-	-	1	1	-	-
Бабин Поток	с	674	41	32	47	42	48	46	36	42	36	43
	м	339	20	15	22	22	24	29	15	23	19	23
	ж	335	21	17	25	20	24	17	21	19	17	20
Баботинац	с	270	12	14	11	14	15	17	15	12	10	20
	м	138	8	6	5	6	12	12	6	8	5	11
	ж	132	4	8	6	8	3	5	9	4	5	9
Бајчинце	с	258	5	9	8	7	8	8	11	17	8	10
	м	121	2	2	2	3	4	3	5	11	5	7
	ж	137	3	7	6	4	4	5	6	6	3	3
Балиновац	с	217	9	15	13	15	7	12	11	15	16	15
	м	114	5	9	8	10	5	6	6	5	12	7
	ж	103	4	6	5	5	2	6	5	10	4	8
Балчак	с	26	1	1	-	1	-	1	3	-	-	3
	м	14	1	1	-	-	-	1	2	-	-	1
	ж	12	-	-	-	1	-	-	1	-	-	2
Баце	с	284	10	6	8	7	13	26	10	11	9	12
	м	139	6	4	2	2	7	19	7	9	6	2
	ж	145	4	2	6	5	6	7	3	2	3	10
Бела Вода	с	207	11	15	16	6	9	12	18	10	17	13
	м	100	3	5	10	3	7	7	7	4	10	7
	ж	107	8	10	6	3	2	5	11	6	7	6
Бели Камен	с	27	-	-	-	2	-	-	-	1	3	2
	м	13	-	-	-	2	-	-	-	-	3	1
	ж	14	-	-	-	-	-	-	-	1	-	1
Белош	с	88	1	7	6	1	2	3	3	2	4	4
	м	42	1	3	4	-	1	1	2	1	3	2
	ж	46	-	4	2	1	1	2	1	1	1	2
Белољин	с	569	28	24	36	27	26	25	37	33	28	29
	м	271	11	12	16	11	12	9	20	17	16	15
	ж	298	17	12	20	16	14	16	17	16	12	14
Берилје	с	730	55	63	76	39	53	59	58	53	45	39
	м	375	28	35	40	18	33	27	37	26	24	19
	ж	355	27	28	36	21	20	32	21	27	21	20
Богужевац	с	26	-	-	-	2	-	-	-	-	3	-
	м	13	-	-	-	1	-	-	-	-	2	-
	ж	13	-	-	-	1	-	-	-	-	1	-
Бреговина	с	70	-	1	-	2	-	1	2	1	4	2
	м	38	-	-	-	1	-	1	2	1	2	1
	ж	32	-	1	-	1	-	-	-	-	2	1
Бресник	с	18	-	-	-	-	-	1	-	1	-	-
	м	7	-	-	-	-	-	1	-	-	-	-
	ж	11	-	-	-	-	-	-	-	1	-	-
Бресничкић	с	261	11	7	14	13	12	15	8	17	16	16
	м	132	6	3	9	9	5	11	4	11	6	13
	ж	129	5	4	5	4	7	4	4	6	10	3

СТАНОВНИШТВО ПРЕМА ПОЛУ И СТАРОСТИ

Део 2

Назив и тип насеља	Пол	Старост							Предшколска деца	Пунолетно становништво	Просечна старост	
		50-54	55-59	60-64	65-69	70-74	75-79	80 и више				непознато
Прокупље	с	3472	2628	3110	3334	2813	1569	1007	498	3493	38500	40.5
	м	1795	1306	1475	1485	1188	602	400	227	1844	18811	39.1
	ж	1677	1322	1635	1849	1625	967	607	271	1649	19689	41.8
Градска	с	2197	1379	1334	1238	953	510	337	248	2118	21225	36.6
	м	1095	669	646	565	373	185	131	109	1126	10223	35.5
	ж	1102	710	688	673	580	325	206	139	992	11002	37.7
Остала	с	1275	1249	1776	2096	1860	1059	670	250	1375	17275	45.6
	м	700	637	829	920	815	417	269	118	718	8588	43.8
	ж	575	612	947	1176	1045	642	401	132	657	8687	47.5
Арбанашка	с	4	7	6	8	7	6	2	-	-	50	59.2
	м	2	4	1	1	2	3	1	-	-	22	52.6
	ж	2	3	5	7	5	3	1	-	-	28	64.6
Бабин Поток	с	54	36	37	31	29	17	11	46	53	526	38.3
	м	33	18	20	13	13	6	6	18	24	267	38.2
	ж	21	18	17	18	16	11	5	28	29	259	38.3
Баботинац	с	22	19	26	27	17	11	8	-	20	226	44.7
	м	11	11	14	10	6	4	3	-	10	116	42.2
	ж	11	8	12	17	11	7	5	-	10	110	47.3
Бајчинце	с	12	15	36	46	33	16	9	-	10	233	53.2
	м	8	5	18	20	18	4	4	-	4	114	53.9
	ж	4	10	18	26	15	12	5	-	6	119	52.7
Балиновац	с	15	12	17	13	18	8	5	1	17	175	42.2
	м	11	6	8	5	7	2	2	-	10	89	39.0
	ж	4	6	9	8	11	6	3	1	7	86	45.9
Балчак	с	2	1	5	3	3	1	1	-	2	23	52.4
	м	2	1	2	1	2	-	-	-	2	12	47.1
	ж	-	-	3	2	1	1	1	-	-	11	58.6
Баце	с	23	31	33	32	25	18	10	-	14	256	50.2
	м	16	12	15	12	9	5	6	-	9	127	46.9
	ж	7	19	18	20	16	13	4	-	5	129	53.4
Бела Вода	с	11	16	15	17	12	7	2	-	16	164	40.9
	м	5	7	6	8	7	3	1	-	5	82	41.1
	ж	6	9	9	9	5	4	1	-	11	82	40.6
Бели Камен	с	-	3	5	5	2	2	2	-	-	26	59.5
	м	-	-	3	2	1	1	-	-	-	12	53.3
	ж	-	3	2	3	1	1	2	-	-	14	65.1
Белогош	с	5	6	10	11	15	6	2	-	6	73	51.0
	м	3	3	4	6	7	1	-	-	2	34	48.1
	ж	2	3	6	5	8	5	2	-	4	39	53.6
Белољин	с	43	35	34	45	42	43	31	3	36	463	45.7
	м	26	15	17	23	18	14	17	2	17	226	45.9
	ж	17	20	17	22	24	29	14	1	19	237	45.4
Берилје	с	44	34	42	27	18	10	11	4	81	516	33.7
	м	18	21	21	9	9	4	5	1	47	261	32.6
	ж	26	13	21	18	9	6	6	3	34	255	34.9
Богужевац	с	3	-	4	6	2	2	4	-	-	25	62.0
	м	1	-	3	2	2	-	2	-	-	12	61.0
	ж	2	-	1	4	-	2	2	-	-	13	63.0
Бреговина	с	4	6	11	9	11	11	5	-	-	69	62.2
	м	2	3	7	4	6	4	4	-	-	38	61.6
	ж	2	3	4	5	5	7	1	-	-	31	63.0
Бресник	с	-	1	4	3	5	2	-	1	-	18	64.4
	м	-	-	2	3	1	-	-	-	-	7	61.4
	ж	-	1	2	-	4	2	-	1	-	11	66.6
Бресничих	с	15	16	22	24	29	15	8	3	13	221	47.1
	м	4	10	10	11	11	6	1	2	8	108	43.2
	ж	11	6	12	13	18	9	7	1	5	113	51.0

СТАНОВНИШТВО ПРЕМА ПОЛУ И СТАРОСТИ

Део 1

Назив и тип насеља	Пол	Укупно	Старост									
			0-4	5-9	10-14	15-19	20-24	25-29	30-34	35-39	40-44	45-49
Бублица	с	202	2	2	1	-	2	4	3	5	5	6
	м	98	2	2	-	-	2	2	2	3	2	3
	ж	104	-	-	1	-	-	2	1	2	3	3
Букулорам	с	12	-	-	-	-	-	-	-	-	-	1
	м	4	-	-	-	-	-	-	-	-	-	1
	ж	8	-	-	-	-	-	-	-	-	-	-
Булатовац	с	137	6	3	3	10	8	4	7	7	7	8
	м	67	2	-	1	6	5	2	3	2	3	4
	ж	70	4	3	2	4	3	2	4	5	4	4
Бучинце	с	12	1	-	-	-	-	-	1	2	-	1
	м	7	-	-	-	-	-	-	1	1	-	1
	ж	5	1	-	-	-	-	-	-	1	-	-
Велика Плана	с	666	19	28	27	17	16	27	31	28	19	23
	м	319	13	12	12	10	6	12	20	18	11	13
	ж	347	6	16	15	7	10	15	11	10	8	10
Видовача	с	32	-	-	2	-	-	2	1	-	3	2
	м	18	-	-	1	-	-	2	-	-	2	1
	ж	14	-	-	1	-	-	-	1	-	1	1
Вича	с	81	2	2	5	6	4	4	2	6	6	4
	м	41	1	2	4	3	3	3	1	3	4	1
	ж	40	1	-	1	3	1	1	1	3	2	3
Власово	с	68	3	3	2	4	1	2	5	2	3	1
	м	34	1	1	2	1	-	2	3	2	3	1
	ж	34	2	2	-	3	1	-	2	-	-	-
Водице	с	230	13	9	8	7	20	9	13	11	14	20
	м	116	7	4	3	2	10	5	7	7	6	15
	ж	114	6	5	5	5	10	4	6	4	8	5
Гласовик	с	155	3	2	3	6	1	3	5	5	5	2
	м	77	2	1	2	2	1	3	4	2	4	-
	ж	78	1	1	1	4	-	-	1	3	1	2
Гојиновац	с	78	4	4	6	6	1	3	3	7	4	4
	м	37	-	2	4	2	1	1	2	3	4	2
	ж	41	4	2	2	4	-	2	1	4	-	2
Горња Бејашница	с	30	-	-	-	-	-	1	1	-	1	-
	м	14	-	-	-	-	-	1	-	-	1	-
	ж	16	-	-	-	-	-	-	1	-	-	-
Горња Бресница	с	169	7	10	5	7	10	6	13	5	5	8
	м	80	6	6	2	6	4	2	8	3	1	7
	ж	89	1	4	3	1	6	4	5	2	4	1
Горња Коњуша	с	66	2	2	-	2	4	3	1	1	1	3
	м	31	-	2	-	-	3	2	1	1	-	2
	ж	35	2	-	-	2	1	1	-	-	1	1
Горња Речица	с	152	5	6	7	4	11	7	3	11	7	5
	м	74	2	3	3	4	8	3	2	6	5	2
	ж	78	3	3	4	-	3	4	1	5	2	3
Горња Стражава	с	768	45	45	52	42	52	61	35	51	49	62
	м	398	18	26	28	24	22	39	18	30	27	33
	ж	370	27	19	24	18	30	22	17	21	22	29
Горња Топоница	с	60	1	1	-	-	2	1	2	-	-	4
	м	25	-	1	-	-	1	-	1	-	-	-
	ж	35	1	-	-	-	1	1	1	-	-	4
Горња Трнава	с	429	13	24	32	27	16	15	20	25	28	30
	м	206	10	12	16	12	7	6	7	15	16	17
	ж	223	3	12	16	15	9	9	13	10	12	13
Горње Кординце	с	224	12	7	7	10	13	17	8	5	16	17
	м	118	9	3	2	4	8	10	4	5	10	11
	ж	106	3	4	5	6	5	7	4	-	6	6
Горњи Статовац	с	45	-	-	-	-	-	-	2	-	1	3
	м	20	-	-	-	-	-	-	1	-	1	2
	ж	25	-	-	-	-	-	-	1	-	-	1

СТАНОВНИШТВО ПРЕМА ПОЛУ И СТАРОСТИ

Део 2

Назив и тип насеља	Пол	Старост							Предшколска деца	Пунолетно становништво	Просечна старост	
		50-54	55-59	60-64	65-69	70-74	75-79	80 и више				непознато
Бублица	с	6	18	28	33	37	15	18	17	2	197	63.0
	м	4	8	15	16	15	7	6	9	2	94	60.1
	ж	2	10	13	17	22	8	12	8	-	103	65.7
Букулорам	с	-	-	-	3	1	2	5	-	-	12	76.4
	м	-	-	-	1	1	-	1	-	-	4	68.5
	ж	-	-	-	2	-	2	4	-	-	8	80.4
Булатовац	с	10	9	6	12	16	8	9	4	7	120	48.9
	м	6	6	3	6	7	3	5	3	2	60	50.0
	ж	4	3	3	6	9	5	4	1	5	60	47.8
Бучинце	с	-	1	-	2	1	2	1	-	1	11	55.0
	м	-	1	-	1	-	1	1	-	-	7	57.5
	ж	-	-	-	1	1	1	-	-	1	4	51.5
Велика Плана	с	31	40	74	106	88	48	28	16	27	583	52.4
	м	13	19	33	51	35	20	13	8	16	277	50.7
	ж	18	21	41	55	53	28	15	8	11	306	54.0
Видовача	с	3	4	6	1	4	2	2	-	-	30	55.5
	м	3	3	3	-	2	-	1	-	-	17	52.4
	ж	-	1	3	1	2	2	1	-	-	13	59.5
Вича	с	4	4	8	11	4	5	3	1	4	69	46.9
	м	3	2	1	3	2	4	1	-	3	33	41.8
	ж	1	2	7	8	2	1	2	1	1	36	52.3
Власово	с	7	3	8	10	12	2	-	-	4	58	49.4
	м	2	1	5	4	6	-	-	-	1	30	48.5
	ж	5	2	3	6	6	2	-	-	3	28	50.3
Водице	с	14	17	18	22	14	15	5	1	17	196	45.0
	м	8	7	10	9	6	8	2	-	8	100	44.9
	ж	6	10	8	13	8	7	3	1	9	96	45.1
Гласовик	с	6	19	25	21	22	20	7	-	4	145	58.5
	м	3	10	12	3	13	11	4	-	2	72	56.8
	ж	3	9	13	18	9	9	3	-	2	73	60.1
Гојиновац	с	3	5	7	11	9	1	-	-	7	61	43.8
	м	1	3	3	5	3	1	-	-	1	29	44.6
	ж	2	2	4	6	6	-	-	-	6	32	43.1
Горња Бејашница	с	4	4	3	2	6	5	3	-	-	30	64.3
	м	2	3	2	-	3	2	-	-	-	14	60.0
	ж	2	1	1	2	3	3	3	-	-	16	68.1
Горња Бресница	с	13	5	22	20	17	8	4	4	12	142	47.0
	м	5	3	7	8	6	2	2	2	10	61	41.6
	ж	8	2	15	12	11	6	2	2	2	81	51.8
Горња Коњуша	с	4	7	6	6	11	11	2	-	3	60	55.5
	м	3	2	3	4	2	5	1	-	1	29	53.0
	ж	1	5	3	2	9	6	1	-	2	31	57.8
Горња Речица	с	13	9	14	19	14	12	4	1	7	131	48.7
	м	7	5	6	8	7	2	-	1	3	63	44.3
	ж	6	4	8	11	7	10	4	-	4	68	52.7
Горња Стражава	с	59	41	46	50	39	22	12	5	68	604	39.2
	м	31	29	20	23	16	7	4	3	32	314	38.2
	ж	28	12	26	27	23	15	8	2	36	290	40.3
Горња Топоница	с	5	3	4	7	17	7	6	-	2	58	63.3
	м	2	2	2	4	7	1	4	-	1	24	64.3
	ж	3	1	2	3	10	6	2	-	1	34	62.6
Горња Трнава	с	18	29	28	45	33	32	10	4	24	345	45.0
	м	11	13	12	18	15	15	2	2	16	163	43.3
	ж	7	16	16	27	18	17	8	2	8	182	46.6
Горње Кординце	с	15	8	25	30	15	8	5	6	14	193	45.8
	м	6	6	11	14	7	2	3	3	9	103	44.0
	ж	9	2	14	16	8	6	2	3	5	90	47.8
Горњи Статовац	с	1	2	4	10	13	4	5	-	-	45	67.1
	м	-	-	2	5	6	1	2	-	-	20	65.3
	ж	1	2	2	5	7	3	3	-	-	25	68.6

СТАНОВНИШТВО ПРЕМА ПОЛУ И СТАРОСТИ

Део 1

Назив и тип насеља	Пол	Укупно	Старост										
			0-4	5-9	10-14	15-19	20-24	25-29	30-34	35-39	40-44	45-49	
Грабовац	с	14	-	-	-	-	-	-	-	-	1	-	-
	м	7	-	-	-	-	-	-	-	-	1	-	-
	ж	7	-	-	-	-	-	-	-	-	-	-	-
Губетин	с	225	7	7	7	15	16	7	13	11	13	15	
	м	106	4	4	2	6	11	2	9	4	6	10	
	ж	119	3	3	5	9	5	5	4	7	7	5	
Добротић	с	37	1	-	-	1	1	5	-	-	2	1	
	м	21	1	-	-	-	-	5	-	-	1	-	
	ж	16	-	-	-	1	1	-	-	-	1	1	
Доња Бејашница	с	14	-	-	-	-	-	-	-	-	2	-	
	м	7	-	-	-	-	-	-	-	-	1	-	
	ж	7	-	-	-	-	-	-	-	-	1	-	
Доња Бресница	с	219	10	12	4	4	7	10	12	10	7	8	
	м	109	5	3	2	2	5	3	7	6	5	5	
	ж	110	5	9	2	2	2	7	5	4	2	3	
Доња Коњуша	с	305	18	21	14	12	15	20	20	15	17	19	
	м	152	8	13	9	6	8	10	12	8	9	12	
	ж	153	10	8	5	6	7	10	8	7	8	7	
Доња Речица	с	394	15	16	19	12	15	15	22	20	22	23	
	м	213	7	10	17	9	9	7	11	12	14	14	
	ж	181	8	6	2	3	6	8	11	8	8	9	
Доња Стражава	с	722	43	45	63	75	42	37	51	63	72	55	
	м	378	24	27	31	46	21	19	31	26	41	31	
	ж	344	19	18	32	29	21	18	20	37	31	24	
Доња Топоница	с	352	15	10	22	16	21	13	14	19	21	20	
	м	160	7	8	9	4	12	8	6	9	9	10	
	ж	192	8	2	13	12	9	5	8	10	12	10	
Доња Трнава	с	1600	98	91	83	104	96	117	110	97	105	115	
	м	822	48	48	48	50	46	66	58	53	65	58	
	ж	778	50	43	35	54	50	51	52	44	40	57	
Доње Кординце	с	226	10	8	16	15	9	5	18	10	17	9	
	м	114	6	4	8	7	5	2	9	6	10	7	
	ж	112	4	4	8	8	4	3	9	4	7	2	
Доњи Статовац	с	74	-	1	-	-	-	2	1	-	3	2	
	м	34	-	1	-	-	-	1	1	-	3	-	
	ж	40	-	-	-	-	-	1	-	-	-	2	
Драги Део	с	62	-	3	2	2	-	-	2	1	1	1	
	м	23	-	1	1	2	-	-	-	1	1	-	
	ж	39	-	2	1	-	-	-	2	-	-	1	
Дреновац	с	161	10	7	6	12	10	10	6	7	17	14	
	м	78	4	4	2	7	6	5	4	2	9	10	
	ж	83	6	3	4	5	4	5	2	5	8	4	
Ђуровац	с	147	8	14	9	10	7	8	10	14	15	6	
	м	69	1	6	5	3	5	4	4	7	10	3	
	ж	78	7	8	4	7	2	4	6	7	5	3	
Ђушница	с	59	1	3	5	-	1	1	8	1	3	1	
	м	34	-	3	2	-	1	1	6	1	1	1	
	ж	25	1	-	3	-	-	-	2	-	2	-	
Житни Поток	с	592	39	46	33	41	40	29	26	35	40	31	
	м	299	22	23	15	25	25	17	16	12	21	18	
	ж	293	17	23	18	16	15	12	10	23	19	13	
Здравље	с	184	-	-	6	5	3	4	3	6	8	12	
	м	93	-	-	5	4	-	2	-	4	6	7	
	ж	91	-	-	1	1	3	2	3	2	2	5	
Злата	с	205	7	11	10	9	2	11	10	6	8	6	
	м	96	5	3	5	5	1	5	6	4	4	4	
	ж	109	2	8	5	4	1	6	4	2	4	2	
Јабучево	с	22	-	-	-	-	2	2	-	-	1	1	
	м	13	-	-	-	-	2	2	-	-	1	1	
	ж	9	-	-	-	-	-	-	-	-	-	-	

СТАНОВНИШТВО ПРЕМА ПОЛУ И СТАРОСТИ

Део 2

Назив и тип насеља	п о л	Старост							Пред-школска деца	Пуно-летно становништво	Просечна старост	
		50-54	55-59	60-64	65-69	70-74	75-79	80 и више				непознато
Грабовац	с	2	4	-	1	4	1	1	-	-	14	63.0
	м	1	2	-	1	2	-	-	-	-	7	59.4
	ж	1	2	-	-	2	1	1	-	-	7	66.6
Губетин	с	19	20	18	19	19	10	8	1	11	194	46.6
	м	10	10	11	7	7	2	1	-	7	92	43.6
	ж	9	10	7	12	12	8	7	1	4	102	49.2
Добротић	с	4	5	4	4	3	4	1	1	1	35	53.9
	м	2	4	2	2	2	1	-	1	1	20	49.7
	ж	2	1	2	2	1	3	1	-	-	15	59.3
Доња Бејашница	с	-	-	1	1	4	2	4	-	-	14	71.7
	м	-	-	-	-	3	1	2	-	-	7	73.6
	ж	-	-	1	1	1	1	2	-	-	7	69.8
Доња Бресница	с	12	19	25	37	18	16	6	2	16	190	50.6
	м	5	12	10	16	9	9	4	1	7	97	51.5
	ж	7	7	15	21	9	7	2	1	9	93	49.8
Доња Коњуша	с	17	16	25	27	21	10	17	1	26	246	43.4
	м	11	6	12	11	10	3	3	1	13	120	40.1
	ж	6	10	13	16	11	7	14	-	13	126	46.7
Доња Речица	с	18	24	41	48	33	18	15	18	21	337	47.8
	м	9	14	18	26	13	6	7	10	11	174	44.7
	ж	9	10	23	22	20	12	8	8	10	163	51.5
Доња Стражава	с	45	26	42	31	20	7	3	2	61	524	34.8
	м	23	12	21	14	7	3	-	1	35	266	33.4
	ж	22	14	21	17	13	4	3	1	26	258	36.4
Доња Топоница	с	28	26	28	27	27	24	16	5	20	296	46.7
	м	20	10	15	9	10	6	6	2	10	134	44.0
	ж	8	16	13	18	17	18	10	3	10	162	48.9
Доња Трнава	с	108	99	76	127	85	43	35	11	142	1273	39.9
	м	62	50	42	54	36	20	15	3	70	645	39.1
	ж	46	49	34	73	49	23	20	8	72	628	40.8
Доње Кординце	с	12	15	21	27	17	8	7	2	14	185	45.0
	м	5	10	8	11	7	4	3	2	8	94	43.5
	ж	7	5	13	16	10	4	4	-	6	91	46.4
Доњи Статовац	с	2	2	7	17	22	10	5	-	-	73	66.1
	м	2	-	3	9	9	4	1	-	-	33	62.8
	ж	-	2	4	8	13	6	4	-	-	40	69.0
Драги Део	с	2	7	2	17	8	3	9	2	1	55	60.6
	м	2	1	1	7	3	1	2	-	-	19	56.1
	ж	-	6	1	10	5	2	7	2	1	36	63.3
Дреновац	с	7	11	10	10	10	10	4	-	12	130	42.5
	м	3	5	5	5	2	4	1	-	5	63	40.5
	ж	4	6	5	5	8	6	3	-	7	67	44.5
Ђуровац	с	12	7	4	12	5	3	-	3	14	109	36.5
	м	6	3	3	3	5	-	-	1	2	56	38.1
	ж	6	4	1	9	-	3	-	2	12	53	35.0
Ђушница	с	5	4	8	3	5	5	5	-	2	50	50.5
	м	2	2	4	1	3	2	4	-	1	29	49.3
	ж	3	2	4	2	2	3	1	-	1	21	52.1
Житни Поток	с	28	20	48	45	45	27	17	2	57	446	40.8
	м	14	13	19	23	17	11	7	1	29	223	38.6
	ж	14	7	29	22	28	16	10	1	28	223	43.0
Здравиње	с	12	14	22	34	26	16	12	1	-	176	59.1
	м	7	9	9	16	13	6	5	-	-	86	56.7
	ж	5	5	13	18	13	10	7	1	-	90	61.5
Злата	с	6	8	13	27	25	24	12	10	10	170	51.2
	м	3	3	8	12	9	11	4	4	6	79	49.1
	ж	3	5	5	15	16	13	8	6	4	91	53.1
Јабучево	с	1	2	5	-	5	3	-	-	-	22	57.6
	м	-	-	3	-	2	2	-	-	-	13	52.2
	ж	1	2	2	-	3	1	-	-	-	9	65.4

СТАНОВНИШТВО ПРЕМА ПОЛУ И СТАРОСТИ

Део 1

Назив и тип насеља	Пол	Укупно	Старост										
			0-4	5-9	10-14	15-19	20-24	25-29	30-34	35-39	40-44	45-49	
Јовине Ливаде	с	11	-	-	-	-	-	-	1	-	-	-	-
	м	5	-	-	-	-	-	-	-	-	-	-	-
	ж	6	-	-	-	-	-	-	1	-	-	-	-
Југовац	с	146	8	2	7	7	5	8	4	6	6	3	
	м	71	6	1	2	4	4	6	2	3	4	2	
	ж	75	2	1	5	3	1	2	2	3	2	1	
Калудра	с	103	3	8	3	5	5	3	5	7	6	4	
	м	49	1	4	1	3	4	-	3	4	3	3	
	ж	54	2	4	2	2	1	3	2	3	3	1	
Клисурица	с	250	16	8	8	14	14	11	14	9	11	22	
	м	125	8	3	4	4	10	8	8	4	6	11	
	ж	125	8	5	4	10	4	3	6	5	5	11	
Кожинце	с	105	5	5	3	1	7	4	2	6	2	2	
	м	54	4	2	2	-	2	3	1	4	1	1	
	ж	51	1	3	1	1	5	1	1	2	1	1	
Кончић	с	134	3	1	2	6	4	8	3	3	2	8	
	м	62	-	1	1	2	1	6	2	2	1	3	
	ж	72	3	-	1	4	3	2	1	1	1	5	
Концель	с	180	11	10	13	11	11	8	6	17	12	11	
	м	88	6	6	4	7	6	3	2	10	7	6	
	ж	92	5	4	9	4	5	5	4	7	5	5	
Костеница	с	289	17	17	9	9	14	21	9	16	19	14	
	м	149	5	9	6	3	7	12	4	10	13	7	
	ж	140	12	8	3	6	7	9	5	6	6	7	
Крњи Град	с	47	-	-	1	1	-	-	-	-	-	5	
	м	20	-	-	1	-	-	-	-	-	-	3	
	ж	27	-	-	-	1	-	-	-	-	-	2	
Крушевица	с	47	1	-	-	-	-	3	3	2	1	-	
	м	20	1	-	-	-	-	2	2	-	1	-	
	ж	27	-	-	-	-	-	1	1	2	-	-	
Мађере	с	363	17	13	16	19	11	12	16	25	22	15	
	м	189	10	8	12	13	7	5	7	15	13	10	
	ж	174	7	5	4	6	4	7	9	10	9	5	
Мала Плана	с	608	12	37	47	48	27	29	30	50	37	48	
	м	301	7	20	23	27	12	15	13	31	16	29	
	ж	307	5	17	24	21	15	14	17	19	21	19	
Мачина	с	67	3	2	-	1	1	3	1	1	2	3	
	м	36	2	2	-	1	-	1	1	1	2	2	
	ж	31	1	-	-	-	1	2	-	-	-	1	
Меровац	с	174	1	8	7	4	3	8	4	8	5	7	
	м	83	-	4	4	1	3	4	3	5	1	4	
	ж	91	1	4	3	3	-	4	1	3	4	3	
Микуловац	с	385	23	31	19	12	18	34	26	21	14	23	
	м	192	12	14	5	8	8	17	19	17	5	13	
	ж	193	11	17	14	4	10	17	7	4	9	10	
Миљковица	с	62	-	-	-	-	1	3	2	-	1	3	
	м	33	-	-	-	-	1	2	2	-	1	-	
	ж	29	-	-	-	-	-	1	-	-	-	3	
Мрљак	с	26	-	-	-	-	-	-	-	-	1	1	
	м	10	-	-	-	-	-	-	-	-	1	-	
	ж	16	-	-	-	-	-	-	-	-	-	1	
Мршель	с	164	4	7	4	2	4	7	5	3	4	9	
	м	83	4	4	2	2	2	4	2	3	2	4	
	ж	81	-	3	2	-	2	3	3	-	2	5	
Нова Божурна	с	239	5	9	22	22	13	11	10	18	16	18	
	м	123	2	7	11	15	7	5	4	8	12	7	
	ж	116	3	2	11	7	6	6	6	10	4	11	
Нови Ђуровац	с	13	-	-	-	-	-	-	-	-	-	1	
	м	6	-	-	-	-	-	-	-	-	-	-	
	ж	7	-	-	-	-	-	-	-	-	-	1	

СТАНОВНИШТВО ПРЕМА ПОЛУ И СТАРОСТИ

Део 2

Назив и тип насеља	Пол	Старост							Предшколска деца	Пунолетно становништво	Просечна старост	
		50-54	55-59	60-64	65-69	70-74	75-79	80 и више				непознато
Јовине Ливаде	С	3	-	2	2	2	1	-	-	-	11	60.0
	М	2	-	1	1	1	-	-	-	-	5	60.9
	Ж	1	-	1	1	1	1	-	-	-	6	59.3
Југовац	С	9	6	20	12	22	11	6	4	9	126	50.4
	М	5	3	10	4	7	4	4	-	7	61	46.2
	Ж	4	3	10	8	15	7	2	4	2	65	54.6
Калудра	С	7	3	10	17	16	1	-	-	7	87	46.7
	М	2	1	6	7	7	-	-	-	3	41	45.3
	Ж	5	2	4	10	9	1	-	-	4	46	47.9
Клисурица	С	25	19	18	22	26	6	5	2	21	210	44.9
	М	15	11	9	6	14	2	1	1	10	107	43.8
	Ж	10	8	9	16	12	4	4	1	11	103	46.1
Кожинце	С	4	6	19	13	10	8	7	1	9	91	52.0
	М	2	1	12	5	5	4	4	1	5	46	51.3
	Ж	2	5	7	8	5	4	3	-	4	45	52.7
Кончић	С	8	6	12	18	23	13	12	2	3	123	57.2
	М	4	3	5	7	15	4	3	2	-	58	56.3
	Ж	4	3	7	11	8	9	9	-	3	65	58.0
Концелъ	С	7	9	19	9	12	8	6	-	15	139	41.4
	М	6	5	8	1	5	3	3	-	9	68	39.6
	Ж	1	4	11	8	7	5	3	-	6	71	43.1
Костеница	С	22	17	28	31	25	16	2	3	27	240	45.1
	М	13	10	14	10	14	8	2	2	11	127	45.6
	Ж	9	7	14	21	11	8	-	1	16	113	44.6
Крњи Град	С	3	4	4	9	11	6	2	1	-	46	64.3
	М	2	1	2	6	3	1	1	-	-	19	61.9
	Ж	1	3	2	3	8	5	1	1	-	27	66.2
Крушевица	С	2	2	5	12	8	3	5	-	1	46	60.8
	М	-	1	1	4	5	1	2	-	1	19	57.5
	Ж	2	1	4	8	3	2	3	-	-	27	63.3
Мађере	С	18	18	29	53	44	21	13	1	23	305	48.7
	М	10	7	17	23	16	9	6	1	14	150	45.2
	Ж	8	11	12	30	28	12	7	-	9	155	52.6
Мала Плана	С	27	27	48	65	33	17	17	9	26	485	42.3
	М	15	13	20	26	18	4	7	5	17	234	40.5
	Ж	12	14	28	39	15	13	10	4	9	251	44.1
Мачина	С	3	3	12	11	13	5	2	1	4	62	57.0
	М	2	2	6	5	7	1	1	-	3	32	53.3
	Ж	1	1	6	6	6	4	1	1	1	30	61.5
Меровац	С	7	4	17	32	29	14	14	2	5	156	56.2
	М	5	1	8	11	15	7	6	1	3	74	54.6
	Ж	2	3	9	21	14	7	8	1	2	82	57.7
Микуловац	С	27	19	40	31	30	11	4	2	39	310	41.4
	М	14	12	15	18	11	3	-	1	19	159	40.2
	Ж	13	7	25	13	19	8	4	1	20	151	42.6
Милъковица	С	7	5	3	18	11	4	4	-	-	62	62.5
	М	5	2	1	9	6	1	3	-	-	33	60.9
	Ж	2	3	2	9	5	3	1	-	-	29	64.3
Мрљак	С	3	-	3	5	7	2	4	-	-	26	67.8
	М	2	-	1	1	3	1	1	-	-	10	64.7
	Ж	1	-	2	4	4	1	3	-	-	16	69.7
Мршелъ	С	14	12	18	27	27	13	3	1	9	148	54.5
	М	7	7	11	10	10	8	1	-	7	72	51.3
	Ж	7	5	7	17	17	5	2	1	2	76	57.7
Нова Божурна	С	10	14	13	24	15	5	13	1	10	192	42.8
	М	7	8	5	12	6	2	4	1	5	96	40.0
	Ж	3	6	8	12	9	3	9	-	5	96	45.7
Нови Ђуровац	С	-	-	4	2	2	2	2	-	-	13	69.0
	М	-	-	3	-	1	2	-	-	-	6	68.7
	Ж	-	-	1	2	1	-	2	-	-	7	69.4

СТАНОВНИШТВО ПРЕМА ПОЛУ И СТАРОСТИ

Део 1

Назив и тип насеља	Пол	Укупно	Старост									
			0-4	5-9	10-14	15-19	20-24	25-29	30-34	35-39	40-44	45-49
Ново Село	с	362	16	22	22	33	27	20	26	20	25	29
	м	188	10	13	11	17	18	9	14	11	7	15
	ж	174	6	9	11	16	9	11	12	9	18	14
Обртинце	с	14	1	2	2	-	-	-	1	1	-	1
	м	6	-	-	2	-	-	-	-	1	-	-
	ж	8	1	2	-	-	-	-	1	-	-	1
Пасјача	с	35	-	-	-	-	-	-	-	1	2	-
	м	16	-	-	-	-	-	-	-	1	-	-
	ж	19	-	-	-	-	-	-	-	-	2	-
Пашинац	с	134	6	3	-	8	9	11	4	1	7	11
	м	71	5	1	-	5	3	7	4	1	2	7
	ж	63	1	2	-	3	6	4	-	-	5	4
Пестиш	с	22	-	-	1	-	-	-	-	-	1	1
	м	12	-	-	1	-	-	-	-	-	1	1
	ж	10	-	-	-	-	-	-	-	-	-	-
Петровац	с	436	23	25	14	19	17	21	23	24	21	19
	м	238	14	17	11	7	7	8	17	16	13	15
	ж	198	9	8	3	12	10	13	6	8	8	4
Пискаље	с	30	1	1	1	-	2	1	2	1	1	1
	м	15	-	-	1	-	1	-	2	-	1	-
	ж	15	1	1	-	-	1	1	-	1	-	1
Плочник	с	182	8	9	3	9	2	9	12	5	5	9
	м	91	4	6	1	5	1	3	9	2	3	5
	ж	91	4	3	2	4	1	6	3	3	2	4
Поточић	с	449	19	20	28	38	20	13	21	30	34	26
	м	227	8	13	17	17	11	8	12	16	20	15
	ж	222	11	7	11	21	9	5	9	14	14	11
Прекадин	с	167	5	5	8	3	7	8	6	10	10	11
	м	85	3	3	3	1	3	6	3	6	7	8
	ж	82	2	2	5	2	4	2	3	4	3	3
Прекашница	с	23	-	-	1	1	-	-	1	1	2	2
	м	11	-	-	-	1	-	-	-	1	1	1
	ж	12	-	-	1	-	1	-	1	-	1	1
Прекопуце	с	125	3	4	2	1	2	5	5	1	2	6
	м	60	3	2	-	-	1	2	2	1	2	2
	ж	65	-	2	2	1	1	3	3	-	-	4
Прокупље	с	27673	1447	1722	2089	2072	2033	2030	1921	1951	1949	2263
	м	13548	768	935	1030	1058	1034	996	951	903	968	1132
	ж	14125	679	787	1059	1014	999	1034	970	1048	981	1131
Ранкова Река	с	22	-	-	-	-	-	-	-	-	-	-
	м	11	-	-	-	-	-	-	-	-	-	-
	ж	11	-	-	-	-	-	-	-	-	-	-
Растовница	с	69	8	1	3	2	4	5	2	6	2	4
	м	37	4	1	1	1	2	3	2	3	1	3
	ж	32	4	-	2	1	2	2	-	3	1	1
Раје	с	26	-	-	-	-	-	-	-	-	1	-
	м	13	-	-	-	-	-	-	-	-	1	-
	ж	13	-	-	-	-	-	-	-	-	-	-
Рељинац	с	611	48	27	31	25	29	43	40	26	35	49
	м	309	18	14	17	12	18	21	23	17	21	25
	ж	302	30	13	14	13	11	22	17	9	14	24
Ресинац	с	224	13	11	11	10	11	13	9	11	14	11
	м	111	7	6	7	3	6	7	5	6	11	6
	ж	113	6	5	4	7	5	6	4	5	3	5
Селиште	с	16	1	-	-	-	-	1	-	1	1	-
	м	7	-	-	-	-	-	-	-	1	1	-
	ж	9	1	-	-	-	-	1	-	-	-	-
Смрдан	с	95	1	1	4	6	4	3	2	5	2	8
	м	51	1	1	3	4	3	2	1	2	1	5
	ж	44	-	-	1	2	1	1	1	3	1	3

СТАНОВНИШТВО ПРЕМА ПОЛУ И СТАРОСТИ

Део 2

Назив и тип насеља	Пол	Старост							Предшколска деца	Пунолетно становништво	Просечна старост	
		50-54	55-59	60-64	65-69	70-74	75-79	80 и више				непознато
Ново Село	с	26	24	23	22	18	1	4	4	26	284	37.9
	м	14	14	12	11	7	1	2	2	15	148	36.8
	ж	12	10	11	11	11	-	2	2	11	136	39.1
Обртинце	с	1	1	-	2	-	2	-	-	1	9	39.8
	м	1	-	-	-	-	2	-	-	-	4	44.3
	ж	-	1	-	2	-	-	-	-	1	5	36.4
Пасјача	с	4	3	12	6	5	2	-	-	-	35	62.3
	м	1	1	8	4	1	-	-	-	-	16	61.9
	ж	3	2	4	2	4	2	-	-	-	19	62.6
Пашинац	с	12	16	3	10	12	13	6	2	8	121	48.9
	м	8	6	2	5	5	6	2	2	6	63	46.1
	ж	4	10	1	5	7	7	4	-	2	58	52.1
Пестиш	с	-	1	1	5	2	4	6	-	-	21	68.5
	м	-	-	-	3	1	2	3	-	-	11	65.0
	ж	-	1	1	2	1	2	3	-	-	10	72.8
Петровац	с	18	20	49	48	52	28	12	3	32	364	47.3
	м	8	10	25	23	27	11	6	3	20	193	45.2
	ж	10	10	24	25	25	17	6	-	12	171	49.8
Пискаље	с	2	2	5	3	2	3	2	-	1	27	52.5
	м	2	1	2	1	2	1	1	-	-	14	53.6
	ж	-	1	3	2	-	2	1	-	1	13	51.3
Плочник	с	8	16	16	20	26	18	5	2	14	155	50.9
	м	6	9	5	11	10	10	-	1	8	77	48.5
	ж	2	7	11	9	16	8	5	1	6	78	53.4
Поточић	с	27	22	46	43	35	14	10	3	25	363	43.6
	м	14	12	16	23	17	5	2	1	13	182	41.8
	ж	13	10	30	20	18	9	8	2	12	181	45.5
Прекадин	с	9	9	19	19	26	4	4	4	6	148	49.7
	м	6	3	9	9	11	1	2	1	4	75	48.0
	ж	3	6	10	10	15	3	2	3	2	73	51.5
Прекашница	с	2	-	1	2	5	-	3	1	-	21	55.8
	м	2	-	-	1	2	-	2	-	-	10	58.1
	ж	-	-	1	1	3	-	1	1	-	11	53.4
Прекопуце	с	6	10	13	19	25	14	6	1	4	116	58.4
	м	2	5	7	8	13	6	3	1	3	55	58.2
	ж	4	5	6	11	12	8	3	-	1	61	58.5
Прокупље	с	2197	1379	1334	1238	953	510	337	248	2118	21225	36.6
	м	1095	669	646	565	373	185	131	109	1126	10223	35.5
	ж	1102	710	688	673	580	325	206	139	992	11002	37.7
Ранкова Река	с	1	-	-	4	7	7	3	-	-	22	73.9
	м	1	-	-	3	3	3	1	-	-	11	72.5
	ж	-	-	-	1	4	4	2	-	-	11	75.2
Растовница	с	1	5	12	8	3	2	1	-	9	55	43.0
	м	1	1	3	7	2	2	-	-	5	30	43.1
	ж	-	4	9	1	1	-	1	-	4	25	42.8
Раје	с	-	1	5	7	6	4	2	-	-	26	69.7
	м	-	-	1	2	4	3	2	-	-	13	71.6
	ж	-	1	4	5	2	1	-	-	-	13	67.7
Рељинац	с	31	38	39	63	50	15	7	15	60	493	41.8
	м	20	23	17	28	18	7	2	8	23	254	41.0
	ж	11	15	22	35	32	8	5	7	37	239	42.6
Ресинач	с	14	15	23	22	20	11	3	2	17	184	44.7
	м	6	8	8	10	6	7	2	-	9	88	43.0
	ж	8	7	15	12	14	4	1	2	8	96	46.5
Селиште	с	-	5	2	3	-	1	1	-	1	15	54.9
	м	-	2	1	2	-	-	-	-	-	7	55.5
	ж	-	3	1	1	-	1	1	-	1	8	54.5
Смрдан	с	6	4	11	10	17	7	4	-	2	86	53.1
	м	3	1	4	5	10	3	2	-	2	43	49.8
	ж	3	3	7	5	7	4	2	-	-	43	56.9

СТАНОВНИШТВО ПРЕМА ПОЛУ И СТАРОСТИ

Део 1

Назив и тип насеља	Пол	Укупно	Старост										
			0-4	5-9	10-14	15-19	20-24	25-29	30-34	35-39	40-44	45-49	
Средњи Статовац	с	38	-	-	-	-	-	-	3	-	-	-	
	м	19	-	-	-	-	-	-	3	-	-	-	
	ж	19	-	-	-	-	-	-	-	-	-	-	
Стари Буровац	с	15	-	-	-	-	-	-	-	-	-	-	
	м	7	-	-	-	-	-	-	-	-	-	-	
	ж	8	-	-	-	-	-	-	-	-	-	-	
Старо Село	с	29	-	-	-	1	-	2	2	1	-	1	
	м	13	-	-	-	-	-	2	2	-	-	1	
	ж	16	-	-	-	1	-	-	-	1	-	-	
Товрљане	с	90	-	-	-	2	1	2	3	3	2	3	
	м	44	-	-	-	2	-	2	3	3	1	2	
	ж	46	-	-	-	-	1	-	-	-	1	1	
Трнови Лаз	с	62	3	1	-	2	5	3	5	1	5	4	
	м	33	1	-	-	2	4	3	5	1	2	3	
	ж	29	2	1	-	-	1	-	-	-	3	1	
Туларе	с	331	18	13	9	15	22	13	17	10	23	21	
	м	168	12	6	4	8	14	8	6	6	11	12	
	ж	163	6	7	5	7	8	5	11	4	12	9	
Ђуковац	с	360	19	21	30	18	21	23	22	28	22	22	
	м	184	8	12	20	6	12	11	11	17	11	10	
	ж	176	11	9	10	12	9	12	11	11	11	12	
Џигољ	с	276	16	12	14	17	15	9	16	15	17	12	
	м	150	10	8	9	9	9	5	8	10	10	8	
	ж	126	6	4	5	8	6	4	8	5	7	4	
Шевиш	с	23	1	2	-	-	-	2	-	2	-	-	
	м	9	-	1	-	-	-	-	-	1	-	-	
	ж	14	1	1	-	-	-	2	-	1	-	-	
Широке Њиве	с	48	2	1	-	-	4	3	2	2	-	-	
	м	24	2	1	-	-	2	2	2	2	-	-	
	ж	24	-	-	-	-	2	1	-	-	-	-	
Шишманавац	с	95	3	5	4	6	1	1	4	6	1	4	
	м	41	1	1	2	2	1	-	2	3	1	1	
	ж	54	2	4	2	4	-	1	2	3	-	3	
Пиротски округ	с	105654	4062	4802	5585	6216	6143	6209	6159	6566	7206	8120	
	м	53115	2079	2457	2871	3173	3165	3218	3196	3503	3826	4272	
	ж	52539	1983	2345	2714	3043	2978	2991	2963	3063	3380	3848	
<i>Градска</i>	с	60847	2781	3257	3810	4219	4219	4177	4195	4349	4697	5256	
	м	30424	1397	1704	1956	2161	2136	2098	2113	2226	2375	2678	
	ж	30423	1384	1553	1854	2058	2083	2079	2082	2123	2322	2578	
<i>Остала</i>	с	44807	1281	1545	1775	1997	1924	2032	1964	2217	2509	2864	
	м	22691	682	753	915	1012	1029	1120	1083	1277	1451	1594	
	ж	22116	599	792	860	985	895	912	881	940	1058	1270	
Бабушница	с	15734	462	571	663	758	805	782	674	795	961	1113	
	м	7921	258	292	320	386	418	439	373	446	513	599	
	ж	7813	204	279	343	372	387	343	301	349	448	514	
<i>Градска</i>	с	4575	199	231	305	374	356	344	276	345	408	464	
	м	2303	111	119	153	190	179	179	138	168	198	237	
	ж	2272	88	112	152	184	177	165	138	177	210	227	
<i>Остала</i>	с	11159	263	340	358	384	449	438	398	450	553	649	
	м	5618	147	173	167	196	239	260	235	278	315	362	
	ж	5541	116	167	191	188	210	178	163	172	238	287	
Александровац	с	71	-	4	1	3	1	1	3	4	3	6	
	м	34	-	1	-	2	1	1	2	2	1	4	
	ж	37	-	3	1	1	-	-	1	2	2	2	
Бабушница	г	с	4575	199	231	305	374	356	344	276	345	408	464
	м	2303	111	119	153	190	179	179	138	168	198	237	
	ж	2272	88	112	152	184	177	165	138	177	210	227	

СТАНОВНИШТВО ПРЕМА ПОЛУ И СТАРОСТИ

Део 2

Назив и тип насеља	Пол	Старост							Предшколска деца	Пунолетно становништво	Просечна старост		
		50-54	55-59	60-64	65-69	70-74	75-79	80 и више				непознато	
Средњи Статовац	с	6	4	8	4	6	6	1	-	-	38	63.4	
	м	4	2	4	1	3	2	-	-	-	19	58.8	
	ж	2	2	4	3	3	4	1	-	-	19	68.1	
Стари Ђуровац	с	2	2	2	5	2	2	-	-	-	15	65.6	
	м	2	1	1	2	-	1	-	-	-	7	63.1	
	ж	-	1	1	3	2	1	-	-	-	8	67.8	
Старо Село	с	-	4	4	2	8	3	1	-	-	29	60.7	
	м	-	1	1	2	2	2	-	-	-	13	56.6	
	ж	-	3	3	-	6	1	1	-	-	16	64.1	
Товрљане	с	5	9	11	7	18	12	9	3	-	89	63.0	
	м	2	5	4	3	8	4	3	2	-	43	57.3	
	ж	3	4	7	4	10	8	6	1	-	46	68.3	
Трнови Лаз	с	2	3	8	8	8	3	1	-	3	57	49.0	
	м	-	1	5	3	2	1	-	-	1	31	43.0	
	ж	2	2	3	5	6	2	1	-	2	26	55.7	
Туларе	с	23	16	23	31	26	30	21	-	24	282	48.1	
	м	12	11	8	17	13	12	8	-	15	142	46.0	
	ж	11	5	15	14	13	18	13	-	9	140	50.3	
Ђуковац	с	29	26	25	16	18	12	8	-	28	277	39.7	
	м	16	13	13	8	8	5	3	-	14	140	38.7	
	ж	13	13	12	8	10	7	5	-	14	137	40.8	
Џигољ	с	11	14	30	31	28	12	6	1	18	228	45.0	
	м	6	7	18	11	15	4	2	1	12	119	42.3	
	ж	5	7	12	20	13	8	4	-	6	109	48.2	
Шевиш	с	3	1	3	3	2	2	1	1	2	20	51.0	
	м	1	-	2	1	2	-	1	-	-	8	57.2	
	ж	2	1	1	2	-	2	-	1	2	12	46.8	
Широке Њиве	с	3	1	9	8	5	4	4	-	2	45	55.3	
	м	2	1	1	4	2	1	2	-	2	21	47.3	
	ж	1	-	8	4	3	3	2	-	-	24	63.3	
Шишманавац	с	4	8	10	10	19	8	1	-	5	79	51.5	
	м	3	6	2	6	5	5	-	-	2	36	52.5	
	ж	1	2	8	4	14	3	1	-	3	43	50.8	
Пиротски округ	с	7927	5700	7172	8047	6808	4910	3281	741	5927	87554	43.5	
	м	4142	2931	3649	3844	3058	2037	1338	356	3044	43827	42.5	
	ж	3785	2769	3523	4203	3750	2873	1943	385	2883	43727	44.4	
<i>Градска</i>	с	5009	3368	3438	3151	2201	1522	929	269	4011	48509	38.8	
	м	2531	1727	1766	1562	936	600	338	120	2041	24076	38.1	
	ж	2478	1641	1672	1589	1265	922	591	149	1970	24433	39.5	
<i>Остала</i>	с	2918	2332	3734	4896	4607	3388	2352	472	1916	39045	49.8	
	м	1611	1204	1883	2282	2122	1437	1000	236	1003	19751	48.4	
	ж	1307	1128	1851	2614	2485	1951	1352	236	913	19294	51.2	
Бабушница	с	1144	726	1255	1708	1487	1009	649	172	686	13604	48.1	
	м	607	373	604	798	674	430	297	94	382	6826	46.8	
	ж	537	353	651	910	813	579	352	78	304	6778	49.4	
<i>Градска</i>	с	416	181	224	186	115	79	49	23	286	3634	37.1	
	м	217	104	107	92	45	35	23	8	161	1815	36.6	
	ж	199	77	117	94	70	44	26	15	125	1819	37.6	
<i>Остала</i>	с	728	545	1031	1522	1372	930	600	149	400	9970	52.6	
	м	390	269	497	706	629	395	274	86	221	5011	51.0	
	ж	338	276	534	816	743	535	326	63	179	4959	54.3	
Александровац	с	7	1	4	7	8	10	6	2	-	64	55.3	
	м	4	1	1	4	5	2	3	-	-	31	53.9	
	ж	3	-	3	3	3	8	3	2	-	33	56.6	
Бабушница	г	с	416	181	224	186	115	79	49	23	286	3634	37.1
	м	217	104	107	92	45	35	23	8	161	1815	36.6	
	ж	199	77	117	94	70	44	26	15	125	1819	37.6	

СТАНОВНИШТВО ПРЕМА ПОЛУ И СТАРОСТИ

Део 1

Назив и тип насеља	Пол	Укупно	Старост									
			0-4	5-9	10-14	15-19	20-24	25-29	30-34	35-39	40-44	45-49
Бердуј	с	157	3	9	4	3	2	10	10	11	7	10
	м	83	1	5	2	1	2	6	6	8	4	6
	ж	74	2	4	2	2	-	4	4	3	3	4
Берин Извор	с	90	1	2	-	4	1	7	2	2	3	4
	м	43	-	1	-	2	1	5	1	2	2	1
	ж	47	1	1	-	2	-	2	1	-	1	3
Богдановац	с	170	2	1	2	-	-	-	-	6	7	2
	м	91	1	1	1	-	-	-	-	5	6	2
	ж	79	1	-	1	-	-	-	-	1	1	-
Братишевац	с	194	3	8	8	5	-	4	12	10	9	5
	м	105	1	4	3	5	-	3	7	6	6	4
	ж	89	2	4	5	-	-	1	5	4	3	1
Брестов Дол	с	32	-	-	-	-	-	-	-	-	1	-
	м	16	-	-	-	-	-	-	-	-	1	-
	ж	16	-	-	-	-	-	-	-	-	-	-
Вава	с	266	6	8	7	12	10	13	12	12	15	16
	м	129	3	3	4	5	5	7	6	9	9	7
	ж	137	3	5	3	7	5	6	6	3	6	9
Валниш	с	97	-	1	1	1	-	-	3	1	-	1
	м	51	-	-	1	1	-	-	2	1	-	1
	ж	46	-	1	-	-	-	-	1	-	-	-
Велико Боњинце	с	459	12	11	22	16	21	13	17	31	21	29
	м	211	4	6	7	10	8	5	9	24	8	14
	ж	248	8	5	15	6	13	8	8	7	13	15
Војници	с	104	5	4	3	4	5	1	4	8	6	1
	м	52	1	2	1	2	3	-	2	5	4	1
	ж	52	4	2	2	2	2	1	2	3	2	-
Врело	с	141	1	1	2	2	3	7	4	4	8	5
	м	68	-	-	-	1	2	7	4	2	5	2
	ж	73	1	1	2	1	1	-	-	2	3	3
Вучи Дел	с	171	5	4	2	9	6	13	6	9	9	11
	м	85	4	-	1	6	2	7	6	7	6	5
	ж	86	1	4	1	3	4	6	-	2	3	6
Горње Крњино	с	248	7	5	9	4	7	10	3	13	10	8
	м	130	3	4	6	2	3	6	1	8	6	4
	ж	118	4	1	3	2	4	4	2	5	4	4
Горњи Стрижевац	с	154	1	3	1	2	3	1	4	4	4	10
	м	80	1	3	1	1	1	1	2	4	2	7
	ж	74	-	-	-	1	2	-	2	-	2	3
Горчинци	с	537	12	21	34	26	32	16	24	21	37	40
	м	260	7	12	16	11	18	7	15	9	16	27
	ж	277	5	9	18	15	14	9	9	12	21	13
Грнчар	с	159	1	2	1	3	2	1	2	4	6	5
	м	83	1	2	1	3	2	1	1	2	3	2
	ж	76	-	-	-	-	-	-	1	2	3	3
Дол	с	82	-	-	1	1	2	1	-	2	-	1
	м	41	-	-	-	-	-	1	-	2	-	-
	ж	41	-	-	1	1	2	-	-	-	-	1
Доње Крњино	с	271	5	11	14	14	12	13	11	15	13	22
	м	142	3	4	7	5	7	10	5	9	5	16
	ж	129	2	7	7	9	5	3	6	6	8	6
Доњи Стрижевац	с	259	10	8	13	9	21	16	8	13	13	27
	м	130	8	5	4	3	10	12	3	7	8	13
	ж	129	2	3	9	6	11	4	5	6	5	14
Драгинац	с	885	33	64	45	69	66	62	58	63	75	85
	м	452	16	32	23	39	35	27	33	33	43	45
	ж	433	17	32	22	30	31	35	25	30	32	40
Дучевац	с	136	1	1	2	1	3	1	2	4	5	2
	м	69	-	-	1	-	2	-	1	4	3	1
	ж	67	1	1	1	1	1	1	1	-	2	1

СТАНОВНИШТВО ПРЕМА ПОЛУ И СТАРОСТИ

Део 2

Назив и тип насеља	Пол	Старост							Предшколска деца	Пунолетно становништво	Просечна старост	
		50-54	55-59	60-64	65-69	70-74	75-79	80 и више				непознато
Бердуј	с	15	8	19	28	11	6	1	-	5	139	48.9
	м	9	5	7	13	3	4	1	-	3	75	47.5
	ж	6	3	12	15	8	2	-	-	2	64	50.4
Берин Извор	с	6	3	8	18	15	9	5	-	2	86	57.1
	м	4	2	4	8	5	3	2	-	1	42	53.8
	ж	2	1	4	10	10	6	3	-	1	44	60.1
Богдановац	с	3	6	17	50	40	22	11	1	3	165	66.0
	м	1	4	9	23	19	13	6	-	2	88	64.5
	ж	2	2	8	27	21	9	5	1	1	77	67.7
Братишевац	с	11	7	18	28	19	13	13	21	8	172	53.2
	м	6	2	12	11	11	5	5	14	4	94	51.2
	ж	5	5	6	17	8	8	8	7	4	78	55.5
Брестов Дол	с	-	3	4	8	7	4	5	-	-	32	70.3
	м	-	2	3	2	4	1	3	-	-	16	69.3
	ж	-	1	1	6	3	3	2	-	-	16	71.3
Вава	с	8	16	19	35	40	17	19	1	10	241	52.3
	м	5	6	8	21	17	5	8	1	5	117	50.9
	ж	3	10	11	14	23	12	11	-	5	124	53.6
Валниш	с	1	3	13	23	25	9	15	-	-	95	67.9
	м	1	2	7	9	13	2	11	-	-	50	67.3
	ж	-	1	6	14	12	7	4	-	-	45	68.6
Велико Боњинце	с	29	26	38	61	62	31	14	5	16	403	50.8
	м	19	10	19	24	23	12	5	4	7	186	49.3
	ж	10	16	19	37	39	19	9	1	9	217	52.1
Војници	с	6	4	9	18	13	9	2	2	6	90	50.6
	м	3	2	4	9	6	5	1	1	1	47	51.9
	ж	3	2	5	9	7	4	1	1	5	43	49.3
Врело	с	11	8	18	24	28	10	4	1	2	137	58.1
	м	5	4	6	10	14	4	2	-	-	68	55.9
	ж	6	4	12	14	14	6	2	1	2	69	60.1
Вучи Дел	с	9	11	24	24	18	8	3	-	8	156	50.0
	м	5	5	8	11	9	3	-	-	4	78	46.9
	ж	4	6	16	13	9	5	3	-	4	78	53.0
Горње Крњино	с	11	11	26	30	34	32	19	9	8	224	56.3
	м	5	6	11	12	22	13	11	7	4	115	55.1
	ж	6	5	15	18	12	19	8	2	4	109	57.6
Горњи Стрижевац	с	8	9	16	26	21	21	14	6	3	149	61.7
	м	5	4	8	12	8	8	9	3	3	75	58.6
	ж	3	5	8	14	13	13	5	3	-	74	65.0
Горчинци	с	26	27	48	61	49	35	28	-	18	453	48.3
	м	9	13	26	28	16	18	12	-	11	219	46.8
	ж	17	14	22	33	33	17	16	-	7	234	49.7
Грнчар	с	5	10	17	45	24	17	11	3	3	154	62.8
	м	2	4	7	25	9	9	7	2	3	78	60.4
	ж	3	6	10	20	15	8	4	1	-	76	65.4
Дол	с	4	8	10	20	23	6	3	-	-	80	64.0
	м	2	4	4	11	12	2	3	-	-	41	66.0
	ж	2	4	6	9	11	4	-	-	-	39	62.0
Доње Крњино	с	18	11	22	20	29	30	5	6	10	231	48.3
	м	11	5	10	12	16	11	2	4	5	124	47.8
	ж	7	6	12	8	13	19	3	2	5	107	48.8
Доњи Стрижевац	с	20	8	13	27	22	12	15	4	14	220	46.5
	м	11	4	7	14	8	6	6	1	11	110	44.7
	ж	9	4	6	13	14	6	9	3	3	110	48.4
Драгинац	с	66	30	50	52	29	17	15	6	55	699	38.1
	м	34	13	30	20	13	5	8	3	27	352	37.4
	ж	32	17	20	32	16	12	7	3	28	347	38.9
Дучевац	с	13	10	21	27	13	19	11	-	2	132	62.1
	м	6	6	10	12	8	9	6	-	-	68	62.4
	ж	7	4	11	15	5	10	5	-	2	64	61.7

СТАНОВНИШТВО ПРЕМА ПОЛУ И СТАРОСТИ

Део 1

Назив и тип насеља	Пол	Укупно	Старост									
			0-4	5-9	10-14	15-19	20-24	25-29	30-34	35-39	40-44	45-49
Завидице	с	503	12	17	15	12	13	25	21	15	15	23
	м	252	7	10	7	4	11	16	13	8	11	10
	ж	251	5	7	8	8	2	9	8	7	4	13
Звонце	с	254	6	8	6	19	11	12	11	12	16	16
	м	130	4	4	3	9	7	9	5	6	9	10
	ж	124	2	4	3	10	4	3	6	6	7	6
Извор	с	263	8	12	8	9	18	12	10	11	15	19
	м	130	5	5	5	5	8	7	4	9	4	11
	ж	133	3	7	3	4	10	5	6	2	11	8
Јасенов Дел	с	198	6	5	2	5	11	8	3	9	14	10
	м	98	2	1	2	3	6	6	3	7	8	6
	ж	100	4	4	-	2	5	2	-	2	6	4
Калуђерово	с	273	5	6	11	5	11	11	6	12	11	20
	м	124	3	3	6	2	5	8	4	6	5	13
	ж	149	2	3	5	3	6	3	2	6	6	7
Камбелевци	с	419	9	12	9	6	15	18	12	14	16	22
	м	229	7	8	4	5	10	11	7	8	10	14
	ж	190	2	4	5	1	5	7	5	6	6	8
Кијевац	с	54	2	-	2	-	1	1	2	-	2	1
	м	31	1	-	2	-	-	-	2	-	2	-
	ж	23	1	-	-	-	1	1	-	-	-	1
Лесковица	с	31	-	-	3	-	-	-	1	1	4	-
	м	18	-	-	2	-	-	-	-	1	4	-
	ж	13	-	-	1	-	-	-	1	-	-	-
Линово	с	118	-	-	2	2	-	-	3	2	-	2
	м	58	-	-	1	2	-	-	3	2	-	2
	ж	60	-	-	1	-	-	-	-	-	-	-
Љуберађа	с	287	5	6	10	20	13	13	6	4	17	21
	м	142	3	3	7	10	7	7	5	2	6	13
	ж	145	2	3	3	10	6	6	1	2	11	8
Мало Боњинце	с	115	1	7	2	4	1	5	2	3	8	6
	м	52	-	3	1	1	1	1	2	-	6	3
	ж	63	1	4	1	3	-	4	-	3	2	3
Масуровци	с	28	-	-	-	-	-	-	-	-	1	2
	м	13	-	-	-	-	-	-	-	-	1	1
	ж	15	-	-	-	-	-	-	-	-	-	1
Мезграја	с	57	-	2	2	1	-	1	1	2	2	1
	м	29	-	1	1	1	-	-	1	1	1	-
	ж	28	-	1	1	-	-	1	-	1	1	1
Модра Стена	с	257	2	4	10	11	4	8	9	11	17	14
	м	122	1	3	5	4	3	4	3	7	13	8
	ж	135	1	1	5	7	1	4	6	4	4	6
Нашушковица	с	295	2	9	4	7	6	8	8	6	10	17
	м	141	1	3	1	3	4	5	5	5	8	11
	ж	154	1	6	3	4	2	3	3	1	2	6
Остатовица	с	83	1	1	-	3	2	7	3	-	2	5
	м	37	1	-	-	2	1	6	2	-	-	4
	ж	46	-	1	-	1	1	1	1	-	2	1
Пресека	с	268	15	10	5	7	10	13	17	11	8	17
	м	138	7	8	2	4	-	9	12	8	5	9
	ж	130	8	2	3	3	10	4	5	3	3	8
Проваљеник	с	202	8	4	10	9	11	9	3	10	15	11
	м	100	4	1	4	4	6	5	2	2	11	7
	ж	102	4	3	6	5	5	4	1	8	4	4
Радињинци	с	288	11	8	10	12	20	11	10	13	16	24
	м	147	6	7	4	5	10	8	5	7	9	14
	ж	141	5	1	6	7	10	3	5	6	7	10
Радосињ	с	71	3	3	2	-	3	4	4	1	-	4
	м	36	2	3	1	-	1	3	3	1	-	-
	ж	35	1	-	1	-	2	1	1	-	-	4

СТАНОВНИШТВО ПРЕМА ПОЛУ И СТАРОСТИ

Део 2

Назив и тип насеља	Пол	Старост							Предшколска деца	Пунолетно становништво	Просечна старост	
		50-54	55-59	60-64	65-69	70-74	75-79	80 и више				непознато
Завидице	С	23	30	74	82	49	44	32	1	18	452	54.3
	М	9	20	34	35	29	17	11	-	10	225	51.8
	Ж	14	10	40	47	20	27	21	1	8	227	56.8
Звонце	С	24	17	21	26	18	17	13	1	12	224	48.7
	М	13	7	9	13	9	7	5	1	7	114	46.8
	Ж	11	10	12	13	9	10	8	-	5	110	50.7
Извор	С	18	7	9	24	30	35	15	3	13	228	50.1
	М	12	3	4	10	9	18	8	3	7	110	48.5
	Ж	6	4	5	14	21	17	7	-	6	118	51.5
Јасенов Дел	С	23	14	14	28	22	14	7	3	10	181	52.2
	М	12	7	6	13	6	7	1	2	3	90	49.4
	Ж	11	7	8	15	16	7	6	1	7	91	54.9
Калуђерово	С	19	9	27	35	49	23	13	-	8	247	54.7
	М	12	5	11	17	14	7	3	-	4	111	50.3
	Ж	7	4	16	18	35	16	10	-	4	136	58.3
Камбелевци	С	36	18	35	51	64	47	31	4	16	386	55.8
	М	20	10	19	22	31	23	17	3	11	208	53.4
	Ж	16	8	16	29	33	24	14	1	5	178	58.6
Кијевац	С	5	-	4	8	13	7	4	2	2	50	60.5
	М	4	-	2	4	6	3	4	1	1	28	59.1
	Ж	1	-	2	4	7	4	-	1	1	22	62.3
Лесковица	С	1	-	2	6	7	3	2	1	-	28	58.9
	М	1	-	-	3	4	2	1	-	-	16	56.5
	Ж	-	-	2	3	3	1	1	1	-	12	62.5
Линово	С	5	5	13	35	31	11	7	-	-	115	65.7
	М	3	2	7	15	14	4	3	-	-	56	62.4
	Ж	2	3	6	20	17	7	4	-	-	59	68.9
Љуберађа	С	19	13	25	43	27	24	21	-	5	253	52.5
	М	9	7	9	26	11	7	10	-	3	123	50.1
	Ж	10	6	16	17	16	17	11	-	2	130	54.8
Мало Боњинце	С	5	4	12	20	18	7	10	-	2	104	55.6
	М	3	2	5	9	8	4	3	-	-	48	55.8
	Ж	2	2	7	11	10	3	7	-	2	56	55.5
Масуровци	С	-	-	3	8	6	-	6	2	-	28	70.0
	М	-	-	1	4	2	-	2	2	-	13	67.2
	Ж	-	-	2	4	4	-	4	-	-	15	72.0
Мезграја	С	2	2	7	15	11	8	-	-	1	53	59.6
	М	1	-	2	8	9	3	-	-	1	27	60.0
	Ж	1	2	5	7	2	5	-	-	-	26	59.2
Модра Стена	С	8	6	24	42	37	28	19	3	4	235	56.3
	М	4	6	8	13	19	12	7	2	2	111	53.7
	Ж	4	-	16	29	18	16	12	1	2	124	58.7
Нашушковица	С	20	27	41	42	44	23	21	-	6	277	57.9
	М	9	12	20	14	22	10	8	-	1	135	56.3
	Ж	11	15	21	28	22	13	13	-	5	142	59.3
Остатовица	С	4	2	10	13	13	8	5	4	2	80	57.3
	М	-	1	5	3	5	4	1	2	1	36	51.8
	Ж	4	1	5	10	8	4	4	2	1	44	61.8
Пресека	С	28	18	22	27	27	19	10	4	20	234	49.1
	М	13	7	12	12	16	7	4	3	11	118	47.6
	Ж	15	11	10	15	11	12	6	1	9	116	50.7
Проваљеник	С	4	2	12	36	31	19	8	-	9	173	51.2
	М	3	2	5	20	13	8	3	-	4	87	50.9
	Ж	1	-	7	16	18	11	5	-	5	86	51.5
Радињинци	С	30	14	25	22	27	22	12	1	15	253	48.5
	М	16	7	13	11	11	9	5	-	9	129	46.4
	Ж	14	7	12	11	16	13	7	1	6	124	50.7
Радосињ	С	13	6	5	5	5	6	6	1	3	63	51.4
	М	7	3	3	1	3	1	3	1	2	30	46.4
	Ж	6	3	2	4	2	5	3	-	1	33	56.3

СТАНОВНИШТВО ПРЕМА ПОЛУ И СТАРОСТИ

Део 1

Назив и тип насеља	Пол	Укупно	Старост									
			0-4	5-9	10-14	15-19	20-24	25-29	30-34	35-39	40-44	45-49
Радешевац	с	222	8	9	13	7	8	11	16	6	10	8
	м	115	5	3	5	4	5	6	6	3	8	3
	ж	107	3	6	8	3	3	5	10	3	2	5
Ракита	с	340	17	10	10	6	21	22	16	12	27	26
	м	172	11	4	4	2	10	14	12	8	13	12
	ж	168	6	6	6	4	11	8	4	4	14	14
Раков Дол	с	18	-	-	-	-	2	-	-	-	1	3
	м	9	-	-	-	-	2	-	-	-	-	1
	ж	9	-	-	-	-	-	-	-	-	1	2
Раљин	с	50	-	-	-	1	2	-	1	2	-	-
	м	27	-	-	-	-	2	-	1	2	-	-
	ж	23	-	-	-	1	-	-	-	-	-	-
Ресник	с	158	5	2	9	5	7	4	5	8	5	3
	м	83	4	2	4	2	4	3	1	7	3	2
	ж	75	1	-	5	3	3	1	4	1	2	1
Стоп	с	347	8	11	9	9	23	15	9	11	16	24
	м	185	5	4	3	2	14	10	6	7	9	12
	ж	162	3	7	6	7	9	5	3	4	7	12
Стрелац	с	392	1	4	9	5	13	5	4	3	15	21
	м	197	-	-	6	3	7	3	3	3	10	12
	ж	195	1	4	3	2	6	2	1	-	5	9
Студена	с	200	-	1	-	1	6	3	2	1	3	10
	м	93	-	1	-	-	2	2	1	1	2	7
	ж	107	-	-	-	1	4	1	1	-	1	3
Сурачево	с	444	16	20	22	30	14	18	26	29	31	20
	м	230	11	10	8	20	7	8	16	14	15	12
	ж	214	5	10	14	10	7	10	10	15	16	8
Црвена Јабука	с	126	3	-	-	-	5	3	2	1	2	8
	м	66	3	-	-	-	4	2	2	1	2	3
	ж	60	-	-	-	-	1	1	-	-	-	5
Штрбовац	с	115	1	1	1	-	1	1	-	3	2	1
	м	59	-	1	-	-	-	1	-	3	2	-
	ж	56	1	-	1	-	1	-	-	-	-	1
Бела Паланка	с	14381	526	615	799	839	786	689	761	859	947	1088
	м	7289	274	327	423	425	430	368	397	456	514	592
	ж	7092	252	288	376	414	356	321	364	403	433	496
<i>Градска</i>	с	8626	391	479	589	622	610	527	537	607	674	788
	м	4386	199	264	328	316	335	279	265	307	344	408
	ж	4240	192	215	261	306	275	248	272	300	330	380
<i>Остала</i>	с	5755	135	136	210	217	176	162	224	252	273	300
	м	2903	75	63	95	109	95	89	132	149	170	184
	ж	2852	60	73	115	108	81	73	92	103	103	116
Бабин Кал	с	51	1	2	-	-	-	1	-	-	1	2
	м	24	-	-	-	-	-	-	-	-	1	1
	ж	27	1	2	-	-	-	1	-	-	-	1
Бежиште	с	175	3	2	2	2	4	4	5	6	5	9
	м	88	1	-	-	1	1	3	3	4	5	5
	ж	87	2	2	2	1	3	1	2	2	-	4
Бела Паланка	г	8626	391	479	589	622	610	527	537	607	674	788
	м	4386	199	264	328	316	335	279	265	307	344	408
	ж	4240	192	215	261	306	275	248	272	300	330	380
Букуровац	с	26	-	-	1	-	1	-	1	1	3	3
	м	13	-	-	1	-	-	-	-	1	1	3
	ж	13	-	-	-	-	1	-	1	-	2	-
Вета	с	134	4	-	-	-	2	1	5	6	4	5
	м	78	2	-	-	-	-	1	5	6	2	5
	ж	56	2	-	-	-	2	-	-	-	2	-

СТАНОВНИШТВО ПРЕМА ПОЛУ И СТАРОСТИ

Део 2

Назив и тип насеља	Пол	Старост							Предшколска деца	Пунолетно становништво	Просечна старост		
		50-54	55-59	60-64	65-69	70-74	75-79	80 и више				непознато	
Радочевац	с	15	14	11	27	15	19	9	16	13	187	47.7	
	м	7	6	9	17	5	12	4	7	8	99	49.0	
	ж	8	8	2	10	10	7	5	9	5	88	46.1	
Ракита	с	37	29	27	26	29	12	12	1	21	300	46.9	
	м	18	18	13	11	13	6	2	1	13	152	44.9	
	ж	19	11	14	15	16	6	10	-	8	148	49.0	
Раков Дол	с	1	1	2	1	2	1	4	-	-	18	60.6	
	м	1	1	1	-	1	1	1	-	-	9	55.4	
	ж	-	-	1	1	1	-	3	-	-	9	65.7	
Раљин	с	3	3	6	8	12	6	4	2	-	49	64.1	
	м	2	1	3	5	5	3	2	1	-	27	61.5	
	ж	1	2	3	3	7	3	2	1	-	22	67.2	
Ресник	с	4	6	12	21	23	25	12	2	6	140	55.4	
	м	2	3	5	12	11	12	5	1	5	72	53.0	
	ж	2	3	7	9	12	13	7	1	1	68	58.0	
Стол	с	23	20	31	45	39	30	21	3	11	314	52.7	
	м	16	9	15	21	24	13	13	2	5	172	52.9	
	ж	7	11	16	24	15	17	8	1	6	142	52.4	
Стрелац	с	23	17	41	65	64	56	27	19	1	374	61.4	
	м	14	10	18	32	28	22	15	11	-	189	60.0	
	ж	9	7	23	33	36	34	12	8	1	185	62.8	
Студена	с	12	10	26	31	36	33	17	8	-	198	65.0	
	м	4	6	14	11	18	12	10	2	-	92	64.4	
	ж	8	4	12	20	18	21	7	6	-	106	65.5	
Сурачево	с	38	21	41	33	38	24	22	1	24	369	46.2	
	м	22	8	25	18	17	9	9	1	18	189	44.9	
	ж	16	13	16	15	21	15	13	-	6	180	47.6	
Црвена Јабука	с	7	6	20	26	26	11	6	-	3	123	61.5	
	м	5	2	10	14	12	5	1	-	3	63	57.2	
	ж	2	4	10	12	14	6	5	-	-	60	66.2	
Штрбовац	с	1	4	15	39	29	11	5	-	2	112	65.5	
	м	1	-	8	21	13	7	2	-	1	58	65.1	
	ж	-	4	7	18	16	4	3	-	1	54	66.0	
Бела Паланка	с	953	737	975	1198	1135	823	568	83	755	11935	45.1	
	м	505	385	496	599	518	325	223	32	392	6015	43.7	
	ж	448	352	479	599	617	498	345	51	363	5920	46.5	
Градска	с	669	436	448	459	350	266	154	20	565	6785	39.0	
	м	354	227	226	232	145	96	53	8	292	3408	37.7	
	ж	315	209	222	227	205	170	101	12	273	3377	40.3	
Остала	с	284	301	527	739	785	557	414	63	190	5150	54.3	
	м	151	158	270	367	373	229	170	24	100	2607	52.8	
	ж	133	143	257	372	412	328	244	39	90	2543	55.8	
Бабин Кал	с	1	2	6	14	9	8	4	-	2	48	64.2	
	м	1	1	4	7	4	2	3	-	-	24	67.5	
	ж	-	1	2	7	5	6	1	-	2	24	61.2	
Бежиште	с	4	8	16	26	48	19	11	1	4	166	61.1	
	м	2	3	6	18	24	6	6	-	1	86	61.6	
	ж	2	5	10	8	24	13	5	1	3	80	60.7	
Бела Паланка	г	с	669	436	448	459	350	266	154	20	565	6785	39.0
	м	354	227	226	232	145	96	53	8	292	3408	37.7	
	ж	315	209	222	227	205	170	101	12	273	3377	40.3	
Букуровац	с	1	2	1	2	1	5	3	1	-	25	58.3	
	м	1	1	1	2	-	1	1	-	-	12	54.6	
	ж	-	1	-	-	1	4	2	1	-	13	62.4	
Вета	с	8	7	20	25	28	8	9	2	4	130	60.9	
	м	4	5	12	10	17	4	4	1	2	76	58.9	
	ж	4	2	8	15	11	4	5	1	2	54	63.7	

СТАНОВНИШТВО ПРЕМА ПОЛУ И СТАРОСТИ

Део 1

Назив и тип насеља	Пол	Укупно	Старост										
			0-4	5-9	10-14	15-19	20-24	25-29	30-34	35-39	40-44	45-49	
Витановац	с	72	-	-	-	-	-	-	-	-	1	-	1
	м	39	-	-	-	-	-	-	-	-	1	-	-
	ж	33	-	-	-	-	-	-	-	-	-	-	1
Врандол	с	372	14	9	29	14	17	18	21	27	22	30	
	м	193	10	4	11	4	11	7	13	16	13	17	
	ж	179	4	5	18	10	6	11	8	11	9	13	
Вргудинац	с	152	2	4	4	1	7	9	5	5	4	12	
	м	72	-	-	-	-	2	5	2	4	3	6	
	ж	80	2	4	4	1	5	4	3	1	1	6	
Глоговац	с	47	3	-	-	1	-	1	2	3	-	1	
	м	24	3	-	-	-	-	-	2	3	-	1	
	ж	23	-	-	-	1	-	1	-	-	-	-	
Горња Глама	с	34	-	-	-	-	-	-	-	-	-	-	
	м	16	-	-	-	-	-	-	-	-	-	-	
	ж	18	-	-	-	-	-	-	-	-	-	-	
Горња Коритница	с	109	4	2	-	3	2	5	3	3	2	3	
	м	55	1	1	-	2	1	3	2	-	2	2	
	ж	54	3	1	-	1	1	2	1	3	-	1	
Горњи Рињ	с	10	-	-	-	-	-	-	-	-	-	-	
	м	6	-	-	-	-	-	-	-	-	-	-	
	ж	4	-	-	-	-	-	-	-	-	-	-	
Градиште	с	65	2	1	2	2	-	1	-	4	2	1	
	м	29	1	1	-	2	-	-	-	2	2	1	
	ж	36	1	-	2	-	-	1	-	2	-	-	
Дивљана	с	141	3	3	4	11	6	3	5	7	6	12	
	м	71	-	2	3	5	3	1	3	3	3	7	
	ж	70	3	1	1	6	3	2	2	4	3	5	
Долац (насеље)	с	430	11	18	39	31	14	12	28	28	35	24	
	м	215	6	8	17	16	9	3	16	10	21	13	
	ж	215	5	10	22	15	5	9	12	18	14	11	
Долац (село)	с	72	3	5	3	5	3	3	3	2	4	4	
	м	35	2	4	1	3	1	1	3	-	2	4	
	ж	37	1	1	2	2	2	2	-	2	2	-	
Доња Глама	с	26	-	-	-	-	-	-	-	-	1	-	
	м	14	-	-	-	-	-	-	-	-	1	-	
	ж	12	-	-	-	-	-	-	-	-	-	-	
Доња Коритница	с	216	8	3	12	6	2	3	10	11	12	10	
	м	114	4	1	8	4	2	-	7	4	11	7	
	ж	102	4	2	4	2	-	3	3	7	1	3	
Доњи Рињ	с	13	-	-	-	-	-	-	-	-	1	-	
	м	6	-	-	-	-	-	-	-	-	1	-	
	ж	7	-	-	-	-	-	-	-	-	-	-	
Дражево	с	30	-	-	-	-	-	-	1	-	1	1	
	м	13	-	-	-	-	-	-	1	-	1	1	
	ж	17	-	-	-	-	-	-	-	-	-	-	
Клење	с	54	-	-	-	1	-	-	-	-	1	-	
	м	22	-	-	-	1	-	-	-	-	-	-	
	ж	32	-	-	-	-	-	-	-	-	1	-	
Клисура	с	222	6	7	3	9	13	6	7	9	15	10	
	м	115	3	1	3	6	9	2	6	7	8	8	
	ж	107	3	6	-	3	4	4	1	2	7	2	
Козја	с	76	2	2	-	-	2	-	-	-	3	3	
	м	37	1	1	-	-	2	-	-	-	1	2	
	ж	39	1	1	-	-	-	-	-	-	2	1	
Космовац	с	110	4	2	-	3	2	5	6	5	1	8	
	м	59	1	1	-	1	2	4	4	5	1	6	
	ж	51	3	1	-	2	-	1	2	-	-	2	
Кременица	с	29	-	-	-	-	-	-	-	-	-	-	
	м	10	-	-	-	-	-	-	-	-	-	-	
	ж	19	-	-	-	-	-	-	-	-	-	-	

СТАНОВНИШТВО ПРЕМА ПОЛУ И СТАРОСТИ

Део 2

Назив и тип насеља	Пол	Старост							Предшколска деца	Пунолетно становништво	Просечна старост	
		50-54	55-59	60-64	65-69	70-74	75-79	80 и више				непознато
Витановац	с	-	4	8	20	17	10	11	-	-	72	71.3
	м	-	2	5	8	10	5	8	-	-	39	71.7
	ж	-	2	3	12	7	5	3	-	-	33	70.9
Врандол	с	21	18	28	35	38	22	8	1	16	309	45.8
	м	12	11	11	20	18	10	4	1	11	165	45.9
	ж	9	7	17	15	20	12	4	-	5	144	45.6
Вргудинац	с	16	10	12	14	21	17	9	-	5	142	54.8
	м	10	5	8	5	11	7	4	-	-	72	57.8
	ж	6	5	4	9	10	10	5	-	5	70	52.1
Глоговац	с	2	-	7	6	9	5	6	1	3	44	60.0
	м	2	-	2	3	5	3	-	-	3	21	52.4
	ж	-	-	5	3	4	2	6	1	-	23	68.3
Горња Глама	с	-	2	3	5	6	10	6	2	-	34	73.2
	м	-	2	1	3	2	5	3	-	-	16	72.9
	ж	-	-	2	2	4	5	3	2	-	18	73.6
Горња Коритница	с	6	7	12	17	14	17	6	3	5	100	58.2
	м	2	4	8	9	7	9	1	1	1	51	58.2
	ж	4	3	4	8	7	8	5	2	4	49	58.2
Горњи Рињ	с	1	2	1	-	-	1	5	-	-	10	72.8
	м	1	1	-	-	-	1	3	-	-	6	74.2
	ж	-	1	1	-	-	-	2	-	-	4	70.8
Градиште	с	4	2	3	8	12	15	6	-	3	59	61.3
	м	3	1	2	4	4	5	1	-	2	26	56.2
	ж	1	1	1	4	8	10	5	-	1	33	65.4
Дивљана	с	9	10	9	12	17	14	10	-	4	125	51.9
	м	5	6	4	6	7	6	7	-	1	62	52.5
	ж	4	4	5	6	10	8	3	-	3	63	51.3
Долац (насеље)	с	23	23	29	50	40	11	11	3	18	343	44.1
	м	10	15	17	24	18	6	4	2	9	173	44.3
	ж	13	8	12	26	22	5	7	1	9	170	43.8
Долац (село)	с	6	2	3	4	6	7	9	-	5	59	48.2
	м	2	-	1	2	4	3	2	-	3	27	43.3
	ж	4	2	2	2	2	4	7	-	2	32	52.8
Доња Глама	с	-	-	2	6	7	7	2	1	-	26	72.1
	м	-	-	1	3	3	5	1	-	-	14	71.9
	ж	-	-	1	3	4	2	1	1	-	12	72.4
Доња Коритница	с	6	8	18	28	28	21	20	10	9	188	54.9
	м	4	3	10	14	14	7	9	5	4	98	52.3
	ж	2	5	8	14	14	14	11	5	5	90	57.9
Доњи Рињ	с	1	1	1	3	1	4	1	-	-	13	68.2
	м	1	-	-	2	1	-	1	-	-	6	65.0
	ж	-	1	1	1	-	4	-	-	-	7	70.9
Дражево	с	1	3	4	1	9	4	5	-	-	30	68.5
	м	-	1	2	-	6	1	-	-	-	13	63.2
	ж	1	2	2	1	3	3	5	-	-	17	72.6
Клење	с	1	2	7	11	10	14	7	-	-	54	70.8
	м	1	1	1	7	5	5	1	-	-	22	68.4
	ж	-	1	6	4	5	9	6	-	-	32	72.5
Клисура	с	11	13	22	24	27	20	20	-	10	202	53.6
	м	5	4	12	13	14	8	6	-	4	105	50.8
	ж	6	9	10	11	13	12	14	-	6	97	56.7
Козја	с	1	5	14	12	15	9	8	-	3	72	63.4
	м	1	2	9	5	7	2	4	-	2	35	61.2
	ж	-	3	5	7	8	7	4	-	1	37	65.4
Космовац	с	4	12	12	13	12	2	4	15	5	102	52.3
	м	2	6	6	6	7	1	1	5	1	56	50.7
	ж	2	6	6	7	5	1	3	10	4	46	54.4
Кременица	с	1	2	2	7	4	7	5	1	-	29	72.6
	м	-	2	1	3	1	3	-	-	-	10	67.9
	ж	1	-	1	4	3	4	5	1	-	19	75.2

СТАНОВНИШТВО ПРЕМА ПОЛУ И СТАРОСТИ

Део 1

Назив и тип насеља	Пол	Укупно	Старост									
			0-4	5-9	10-14	15-19	20-24	25-29	30-34	35-39	40-44	45-49
Крупац	с	144	1	7	6	11	5	3	7	10	9	8
	м	69	-	4	3	5	1	1	3	5	6	4
	ж	75	1	3	3	6	4	2	4	5	3	4
Ланиште	с	68	1	1	1	-	2	4	5	2	4	2
	м	42	1	-	1	-	2	3	3	2	4	1
	ж	26	-	1	-	-	-	1	2	-	-	1
Лесковик	с	24	-	3	1	-	-	-	2	2	1	-
	м	13	-	1	1	-	-	-	-	2	1	-
	ж	11	-	2	-	-	-	-	2	-	-	-
Љубатовица	с	87	1	1	-	-	-	1	1	3	1	-
	м	43	1	1	-	-	-	-	1	3	1	-
	ж	44	-	-	-	-	-	1	-	-	-	-
Мирановац	с	43	-	-	-	-	1	-	-	-	-	1
	м	19	-	-	-	-	-	-	-	-	-	-
	ж	24	-	-	-	-	1	-	-	-	-	1
Мирановачка Кула	с	17	-	-	-	-	-	-	-	-	-	1
	м	8	-	-	-	-	-	-	-	-	-	1
	ж	9	-	-	-	-	-	-	-	-	-	-
Моклиште	с	492	7	7	17	7	10	9	21	22	14	24
	м	251	5	4	9	3	7	5	16	13	10	13
	ж	241	2	3	8	4	3	4	5	9	4	11
Мокра	с	315	7	10	14	17	12	8	13	15	19	17
	м	154	3	3	4	8	7	5	9	6	13	10
	ж	161	4	7	10	9	5	3	4	9	6	7
Ново Село	с	46	-	-	2	1	2	3	2	2	1	5
	м	27	-	-	-	1	2	3	1	2	1	3
	ж	19	-	-	2	-	-	-	1	-	-	2
Ореовац	с	54	-	1	-	2	1	1	1	2	3	2
	м	31	-	-	-	1	1	1	1	2	2	2
	ж	23	-	1	-	1	-	-	-	-	1	-
Пајез	с	90	-	-	-	-	-	-	-	2	1	3
	м	43	-	-	-	-	-	-	-	2	-	2
	ж	47	-	-	-	-	-	-	-	-	1	1
Сињац	с	241	6	9	7	7	11	8	11	8	7	11
	м	117	2	3	3	3	6	5	6	6	4	7
	ж	124	4	6	4	4	5	3	5	2	3	4
Тамњаница	с	171	5	4	4	4	4	7	8	8	7	4
	м	90	4	4	1	1	1	5	5	6	6	2
	ж	81	1	-	3	3	3	2	3	2	1	2
Теловац	с	44	1	1	1	-	-	1	1	-	-	1
	м	20	-	1	1	-	-	1	-	-	-	1
	ж	24	1	-	-	-	-	-	1	-	-	-
Топоница	с	68	2	1	1	-	2	3	3	1	3	4
	м	33	1	1	1	-	1	1	3	1	2	4
	ж	35	1	-	-	-	1	2	-	-	1	-
Црвена Река	с	303	10	10	19	23	21	14	16	22	26	22
	м	149	6	2	9	11	12	10	6	12	11	13
	ж	154	4	8	10	12	9	4	10	10	15	9
Црвени Брег	с	371	13	13	30	33	17	20	24	18	31	30
	м	191	8	11	14	19	6	12	9	10	13	18
	ж	180	5	2	16	14	11	8	15	8	18	12
Црнче	с	64	-	-	-	-	-	-	2	3	4	1
	м	29	-	-	-	-	-	-	-	3	3	1
	ж	35	-	-	-	-	-	-	2	-	1	-
Чифлик	с	103	4	2	5	4	4	2	2	3	6	6
	м	49	4	-	3	3	1	1	1	1	4	4
	ж	54	-	2	2	1	3	1	1	2	2	2
Шљивовик	с	263	4	1	1	12	4	1	2	7	9	12
	м	132	3	1	1	4	3	1	1	6	7	5
	ж	131	1	-	-	8	1	-	1	1	2	7

СТАНОВНИШТВО ПРЕМА ПОЛУ И СТАРОСТИ

Део 2

Назив и тип насеља	Пол	Старост							Предшколска деца	Пунолетно становништво	Просечна старост	
		50-54	55-59	60-64	65-69	70-74	75-79	80 и више				непознато
Крупац	с	4	5	7	22	16	14	9	-	2	124	50.7
	м	3	2	2	9	9	7	5	-	-	59	51.5
	ж	1	3	5	13	7	7	4	-	2	65	50.0
Ланиште	с	2	9	9	6	7	5	4	4	1	65	55.2
	м	-	6	6	3	4	2	2	2	1	40	52.6
	ж	2	3	3	3	3	3	2	2	-	25	59.5
Лесковик	с	2	4	3	-	2	1	3	-	2	20	50.2
	м	1	1	2	-	1	1	2	-	1	11	52.9
	ж	1	3	1	-	1	-	1	-	1	9	47.0
Љубатовица	с	1	3	8	17	19	19	12	-	2	85	68.4
	м	1	2	3	9	8	9	4	-	2	41	64.8
	ж	-	1	5	8	11	10	8	-	-	44	72.0
Мирановац	с	1	3	8	9	6	10	4	-	-	43	68.5
	м	1	2	4	3	3	4	2	-	-	19	68.7
	ж	-	1	4	6	3	6	2	-	-	24	68.4
Мирановачка Кула	с	1	-	2	4	4	3	2	-	-	17	69.6
	м	1	-	1	1	2	1	1	-	-	8	66.8
	ж	-	-	1	3	2	2	1	-	-	9	72.1
Моклиште	с	28	31	63	63	69	58	42	-	9	457	58.1
	м	14	12	37	33	33	19	18	-	6	231	55.3
	ж	14	19	26	30	36	39	24	-	3	226	61.0
Мокра	с	14	11	31	40	29	21	34	3	12	274	52.2
	м	7	6	16	20	11	9	15	2	5	140	51.9
	ж	7	5	15	20	18	12	19	1	7	134	52.4
Ново Село	с	5	4	2	7	7	-	3	-	-	44	53.7
	м	1	2	-	5	4	-	2	-	-	27	52.5
	ж	4	2	2	2	3	-	1	-	-	17	55.3
Ореовац	с	4	2	10	9	6	6	4	-	-	51	59.8
	м	2	-	5	5	4	3	2	-	-	30	58.1
	ж	2	2	5	4	2	3	2	-	-	21	62.1
Пајез	с	6	5	8	20	27	10	8	-	-	90	67.8
	м	3	4	3	7	15	5	2	-	-	43	66.3
	ж	3	1	5	13	12	5	6	-	-	47	69.1
Сињац	с	9	16	17	30	32	36	14	2	9	214	54.3
	м	2	9	8	19	11	19	3	1	3	107	53.8
	ж	7	7	9	11	21	17	11	1	6	107	54.8
Тамњаница	с	9	8	15	26	23	18	16	1	7	156	56.3
	м	7	4	7	10	12	8	7	-	6	80	52.7
	ж	2	4	8	16	11	10	9	1	1	76	60.4
Теловац	с	2	1	2	8	11	6	5	3	1	41	64.6
	м	1	1	1	3	5	3	2	-	-	18	61.7
	ж	1	-	1	5	6	3	3	3	1	23	67.5
Топоница	с	5	3	4	9	13	5	9	-	2	64	58.6
	м	2	2	2	4	4	2	2	-	1	30	51.6
	ж	3	1	2	5	9	3	7	-	1	34	65.2
Црвена Река	с	14	13	22	18	23	16	11	3	15	250	43.2
	м	10	6	9	9	11	8	4	-	7	124	42.9
	ж	4	7	13	9	12	8	7	3	8	126	43.5
Црвени Брег	с	29	14	19	17	34	19	10	-	21	301	42.2
	м	15	11	9	11	14	7	4	-	15	151	40.7
	ж	14	3	10	6	20	12	6	-	6	150	43.8
Црнче	с	-	2	11	17	9	9	5	1	-	64	65.5
	м	-	1	6	6	4	3	1	1	-	29	62.1
	ж	-	1	5	11	5	6	4	-	-	35	68.2
Чифлик	с	8	1	7	13	17	9	10	-	4	91	54.2
	м	4	-	4	6	6	3	4	-	4	41	49.7
	ж	4	1	3	7	11	6	6	-	-	50	58.4
Шљивовик	с	8	16	33	57	44	27	21	4	4	251	61.8
	м	4	8	18	28	19	8	13	2	3	126	60.0
	ж	4	8	15	29	25	19	8	2	1	125	63.6

СТАНОВНИШТВО ПРЕМА ПОЛУ И СТАРОСТИ

Део 1

Назив и тип насеља	Пол	Укупно	Старост									
			0-4	5-9	10-14	15-19	20-24	25-29	30-34	35-39	40-44	45-49
Шпај	с	81	3	5	2	7	5	5	1	4	4	7
	м	45	2	3	-	5	2	5	-	1	3	4
	ж	36	1	2	2	2	3	-	1	3	1	3
Димитровград	с	11748	454	502	578	648	677	760	676	734	724	865
	м	5904	225	254	291	319	355	401	375	395	406	453
	ж	5844	229	248	287	329	322	359	301	339	318	412
Градска	с	6968	312	336	392	433	453	506	470	491	471	536
	м	3492	152	173	195	215	236	258	258	258	249	276
	ж	3476	160	163	197	218	217	248	212	233	222	260
Остала	с	4780	142	166	186	215	224	254	206	243	253	329
	м	2412	73	81	96	104	119	143	117	137	157	177
	ж	2368	69	85	90	111	105	111	89	106	96	152
Баљев Дол	с	8	-	-	-	-	-	-	-	1	-	1
	м	2	-	-	-	-	-	-	-	1	-	-
	ж	6	-	-	-	-	-	-	-	-	-	1
Бањски Дол	с	19	-	-	-	-	-	-	-	-	-	-
	м	9	-	-	-	-	-	-	-	-	-	-
	ж	10	-	-	-	-	-	-	-	-	-	-
Барје	с	42	-	-	1	1	-	1	-	3	4	2
	м	26	-	-	-	-	-	1	-	3	3	1
	ж	16	-	-	1	1	-	-	-	-	1	1
Бачево	с	19	-	-	-	-	1	-	1	-	1	1
	м	9	-	-	-	-	1	-	1	-	1	-
	ж	10	-	-	-	-	-	-	-	-	-	1
Белеш	с	830	38	48	58	54	49	65	46	70	53	66
	м	421	19	16	34	26	30	31	26	35	30	40
	ж	409	19	32	24	28	19	34	20	35	23	26
Било	с	14	-	-	-	-	1	-	-	1	-	-
	м	6	-	-	-	-	-	-	-	1	-	-
	ж	8	-	-	-	-	1	-	-	-	-	-
Браћевци	с	12	-	-	-	-	-	-	1	-	-	-
	м	6	-	-	-	-	-	-	1	-	-	-
	ж	6	-	-	-	-	-	-	-	-	-	-
Бребевница	с	62	1	2	1	1	1	-	1	-	2	2
	м	31	-	2	-	1	-	-	1	-	1	2
	ж	31	1	-	1	-	1	-	-	-	1	-
Верзар	с	9	-	-	-	-	-	-	-	-	-	-
	м	6	-	-	-	-	-	-	-	-	-	-
	ж	3	-	-	-	-	-	-	-	-	-	-
Височки Одоровци	с	135	3	2	2	-	7	7	1	1	2	9
	м	68	1	1	1	-	5	4	1	1	-	6
	ж	67	2	1	1	-	2	3	-	-	2	3
Влковија	с	17	-	-	-	-	-	-	-	-	1	1
	м	10	-	-	-	-	-	-	-	-	1	1
	ж	7	-	-	-	-	-	-	-	-	-	-
Врапча	с	12	-	-	-	-	1	2	-	-	-	-
	м	7	-	-	-	-	1	2	-	-	-	-
	ж	5	-	-	-	-	-	-	-	-	-	-
Гојин Дол	с	264	9	2	7	17	12	15	16	10	14	17
	м	137	5	2	3	10	8	13	9	6	8	7
	ж	127	4	-	4	7	4	2	7	4	6	10
Горња Невља	с	40	-	-	1	3	2	-	-	-	-	4
	м	24	-	-	1	2	2	-	-	-	-	3
	ж	16	-	-	-	1	-	-	-	-	-	1
Горњи Криводол	с	17	-	-	-	-	-	-	-	2	-	-
	м	9	-	-	-	-	-	-	-	2	-	-
	ж	8	-	-	-	-	-	-	-	-	-	-

СТАНОВНИШТВО ПРЕМА ПОЛУ И СТАРОСТИ

Део 2

Назив и тип насеља	Пол	Старост							Пред-школска деца	Пуно-летно становништво	Просечна старост	
		50-54	55-59	60-64	65-69	70-74	75-79	80 и више				непознато
Шпај	с	4	5	6	4	8	8	2	1	3	66	45.8
	м	3	3	3	2	4	3	1	1	2	37	43.8
	ж	1	2	3	2	4	5	1	-	1	29	48.1
Димитровград	с	889	743	835	852	732	559	449	71	642	9842	44.1
	м	463	384	437	413	278	239	187	29	314	4942	43.0
	ж	426	359	398	439	454	320	262	42	328	4900	45.2
Градска	с	542	453	471	409	299	197	170	27	430	5676	40.7
	м	272	234	253	206	110	79	60	8	210	2834	39.8
	ж	270	219	218	203	189	118	110	19	220	2842	41.5
Остала	с	347	290	364	443	433	362	279	44	212	4166	49.1
	м	191	150	184	207	168	160	127	21	104	2108	47.6
	ж	156	140	180	236	265	202	152	23	108	2058	50.6
Баљев Дол	с	-	-	-	1	2	2	1	-	-	8	67.4
	м	-	-	-	-	-	1	-	-	-	2	59.5
	ж	-	-	-	1	2	1	1	-	-	6	70.0
Бањски Дол	с	1	-	2	6	2	1	2	5	-	19	69.5
	м	1	-	-	4	1	-	1	2	-	9	68.9
	ж	-	-	2	2	1	1	1	3	-	10	70.1
Барје	с	2	-	-	3	9	11	5	-	-	41	63.3
	м	2	-	-	1	7	4	4	-	-	26	63.0
	ж	-	-	-	2	2	7	1	-	-	15	63.7
Бачево	с	1	-	-	-	5	4	5	-	-	19	68.2
	м	1	-	-	-	3	-	2	-	-	9	58.9
	ж	-	-	-	-	2	4	3	-	-	10	76.6
Белеш	с	63	57	59	36	36	18	12	2	58	653	38.9
	м	30	32	28	18	13	8	5	-	25	338	38.7
	ж	33	25	31	18	23	10	7	2	33	315	39.2
Било	с	-	1	3	2	3	-	3	-	-	14	65.0
	м	-	-	2	-	1	-	2	-	-	6	67.3
	ж	-	1	1	2	2	-	1	-	-	8	63.3
Браћевци	с	1	1	-	3	2	2	2	-	-	12	67.8
	м	-	1	-	1	1	1	1	-	-	6	65.5
	ж	1	-	-	2	1	1	1	-	-	6	70.0
Бребевница	с	-	2	8	11	12	11	7	-	2	58	63.8
	м	-	1	5	5	6	3	4	-	1	29	61.5
	ж	-	1	3	6	6	8	3	-	1	29	66.1
Верзар	с	-	-	-	3	1	1	4	-	-	9	76.8
	м	-	-	-	1	1	1	3	-	-	6	78.5
	ж	-	-	-	2	-	-	1	-	-	3	73.5
Височки Одоровци	с	10	12	15	14	15	13	21	1	4	128	59.4
	м	6	4	8	9	5	6	10	-	1	65	57.9
	ж	4	8	7	5	10	7	11	1	3	63	60.9
Влковија	с	-	2	1	-	4	7	1	-	-	17	69.7
	м	-	2	-	-	2	3	1	-	-	10	67.0
	ж	-	-	1	-	2	4	-	-	-	7	73.6
Врапча	с	1	1	-	1	5	1	-	-	-	12	57.7
	м	1	1	-	-	2	-	-	-	-	7	47.2
	ж	-	-	-	1	3	1	-	-	-	5	72.3
Гојин Дол	с	30	15	19	16	24	21	15	5	9	240	49.2
	м	18	7	9	7	8	11	4	2	5	123	45.4
	ж	12	8	10	9	16	10	11	3	4	117	53.3
Горња Невља	с	1	2	4	4	7	7	5	-	-	38	61.4
	м	-	2	3	1	4	3	3	-	-	23	57.7
	ж	1	-	1	3	3	4	2	-	-	15	66.9
Горњи Криводол	с	1	-	-	1	5	6	2	-	-	17	70.4
	м	1	-	-	-	2	2	2	-	-	9	67.1
	ж	-	-	-	1	3	4	-	-	-	8	74.1

СТАНОВНИШТВО ПРЕМА ПОЛУ И СТАРОСТИ

Део 1

Назив и тип насеља	Пол	Укупно	Старост									
			0-4	5-9	10-14	15-19	20-24	25-29	30-34	35-39	40-44	45-49
Градиње	с	204	5	9	6	9	12	13	12	8	12	16
	м	99	2	3	2	5	3	8	6	5	7	10
	ж	105	3	6	4	4	9	5	6	3	5	6
Грапа	с	4	-	-	-	-	-	-	-	-	-	-
	м	2	-	-	-	-	-	-	-	-	-	-
	ж	2	-	-	-	-	-	-	-	-	-	-
Гуленовци	с	60	-	-	-	3	-	1	-	1	2	1
	м	31	-	-	-	1	-	1	-	1	1	1
	ж	29	-	-	-	2	-	-	-	-	1	-
Димитровград	г	6968	312	336	392	433	453	506	470	491	471	536
	м	3492	152	173	195	215	236	258	258	258	249	276
	ж	3476	160	163	197	218	217	248	212	233	222	260
Доња Невља	с	31	-	2	-	-	-	1	-	-	2	2
	м	16	-	1	-	-	-	-	-	-	2	2
	ж	15	-	1	-	-	-	1	-	-	-	-
Доњи Криводол	с	19	-	-	-	-	1	-	1	-	1	1
	м	9	-	-	-	-	1	-	1	-	1	-
	ж	10	-	-	-	-	-	-	-	-	-	1
Драговита	с	81	5	1	-	1	1	3	1	2	4	1
	м	46	2	-	-	-	-	1	1	2	4	-
	ж	35	3	1	-	1	1	2	-	-	-	1
Жељуша	с	1394	49	63	68	80	98	86	78	81	110	131
	м	700	27	28	33	38	45	49	43	38	66	66
	ж	694	22	35	35	42	53	37	35	43	44	65
Изатовци	с	31	-	-	-	-	-	-	-	-	2	1
	м	14	-	-	-	-	-	-	-	-	2	-
	ж	17	-	-	-	-	-	-	-	-	-	1
Искровци	с	38	-	-	-	1	1	-	-	-	-	2
	м	19	-	-	-	1	1	-	-	-	-	2
	ж	19	-	-	-	-	-	-	-	-	-	-
Каменица	с	30	-	-	-	-	-	1	-	2	-	-
	м	16	-	-	-	-	-	1	-	2	-	-
	ж	14	-	-	-	-	-	-	-	-	-	-
Куса Врана	с	166	3	2	5	4	4	5	1	6	4	9
	м	82	3	2	1	3	1	4	-	5	4	5
	ж	84	-	-	4	1	3	1	1	1	-	4
Лукавица	с	429	18	24	29	32	21	28	26	32	25	35
	м	226	9	19	16	15	13	12	13	19	15	14
	ж	203	9	5	13	17	8	16	13	13	10	21
Мазгош	с	27	-	-	-	-	1	1	-	1	-	1
	м	15	-	-	-	-	1	1	-	1	-	1
	ж	12	-	-	-	-	-	-	-	-	-	-
Мојинци	с	34	1	2	-	2	-	2	2	-	1	1
	м	13	1	-	-	1	-	-	1	-	1	-
	ж	21	-	2	-	1	-	2	1	-	-	1
Паскашија	с	11	-	-	-	-	-	1	2	-	-	-
	м	6	-	-	-	-	-	1	1	-	-	-
	ж	5	-	-	-	-	-	-	1	-	-	-
Петачинци	с	19	-	-	-	-	-	-	-	1	-	-
	м	9	-	-	-	-	-	-	-	1	-	-
	ж	10	-	-	-	-	-	-	-	-	-	-
Петрлаш	с	33	-	-	-	-	-	-	-	-	-	3
	м	16	-	-	-	-	-	-	-	-	-	3
	ж	17	-	-	-	-	-	-	-	-	-	-
Планиница	с	8	-	-	-	-	-	-	-	-	-	-
	м	4	-	-	-	-	-	-	-	-	-	-
	ж	4	-	-	-	-	-	-	-	-	-	-
Поганово	с	77	-	-	-	-	-	1	2	1	1	-
	м	37	-	-	-	-	-	1	2	1	1	-
	ж	40	-	-	-	-	-	-	-	-	-	-

СТАНОВНИШТВО ПРЕМА ПОЛУ И СТАРОСТИ

Део 2

Назив и тип насеља	Пол	Старост							Предшколска деца	Пунолетно становништво	Просечна старост	
		50-54	55-59	60-64	65-69	70-74	75-79	80 и више				непознато
Градиње	с	15	9	22	18	20	13	4	1	10	178	47.2
	м	8	4	13	10	7	4	1	1	3	88	47.2
	ж	7	5	9	8	13	9	3	-	7	90	47.3
Грапа	с	-	-	-	1	2	-	-	1	-	4	70.8
	м	-	-	-	1	1	-	-	-	-	2	70.0
	ж	-	-	-	-	1	-	-	1	-	2	72.5
Гуленовци	с	1	1	4	11	12	18	5	-	-	59	67.3
	м	-	-	2	6	6	8	4	-	-	31	68.0
	ж	1	1	2	5	6	10	1	-	-	28	66.6
Димитровград	с	542	453	471	409	299	197	170	27	430	5676	40.7
	м	272	234	253	206	110	79	60	8	210	2834	39.8
	ж	270	219	218	203	189	118	110	19	220	2842	41.5
Доња Невља	с	-	1	2	10	4	3	4	-	2	29	62.3
	м	-	1	1	2	1	3	3	-	1	15	61.9
	ж	-	-	1	8	3	-	1	-	1	14	62.8
Доњи Криводол	с	2	-	2	2	3	4	2	-	-	19	63.3
	м	1	-	1	1	1	1	1	-	-	9	57.1
	ж	1	-	1	1	2	3	1	-	-	10	68.9
Драговита	с	2	4	9	8	8	9	6	16	5	75	56.6
	м	2	2	5	3	4	7	2	11	2	44	58.3
	ж	-	2	4	5	4	2	4	5	3	31	54.6
Жељуша	с	133	95	85	76	68	50	39	4	76	1169	42.4
	м	71	50	44	36	23	25	16	2	36	594	41.9
	ж	62	45	41	40	45	25	23	2	40	575	42.8
Изатовци	с	1	1	4	5	5	7	5	-	-	31	69.7
	м	-	1	2	3	-	4	2	-	-	14	68.2
	ж	1	-	2	2	5	3	3	-	-	17	70.9
Искровци	с	4	2	1	12	10	4	1	-	-	37	64.1
	м	2	1	1	7	3	1	-	-	-	18	59.4
	ж	2	1	-	5	7	3	1	-	-	19	68.8
Каменица	с	2	1	3	6	5	6	4	-	-	30	67.0
	м	1	-	1	4	3	2	2	-	-	16	63.5
	ж	1	1	2	2	2	4	2	-	-	14	70.9
Куса Врана	с	4	11	29	33	16	16	12	2	3	155	58.4
	м	2	5	17	9	8	9	4	-	3	76	54.8
	ж	2	6	12	24	8	7	8	2	-	79	61.9
Лукавица	с	39	26	19	31	19	11	14	-	28	338	40.5
	м	25	15	10	16	5	4	6	-	18	171	38.6
	ж	14	11	9	15	14	7	8	-	10	167	42.6
Мазгош	с	2	3	-	5	5	2	6	-	-	27	65.6
	м	1	2	-	2	2	-	4	-	-	15	61.2
	ж	1	1	-	3	3	2	2	-	-	12	71.1
Мојинци	с	2	2	3	4	6	2	4	-	1	30	55.3
	м	1	-	2	4	1	-	1	-	1	11	54.0
	ж	1	2	1	-	5	2	3	-	-	19	56.2
Паскашија	с	2	1	-	2	1	1	1	-	-	11	56.4
	м	1	1	-	-	1	1	-	-	-	6	53.5
	ж	1	-	-	2	-	-	1	-	-	5	59.9
Петачинци	с	-	2	2	4	5	4	1	-	-	19	68.8
	м	-	2	-	1	3	2	-	-	-	9	65.8
	ж	-	-	2	3	2	2	1	-	-	10	71.4
Петрлаш	с	-	2	3	8	5	4	8	-	-	33	70.6
	м	-	2	-	6	2	1	2	-	-	16	66.1
	ж	-	-	3	2	3	3	6	-	-	17	74.7
Планиница	с	1	1	-	1	-	2	2	1	-	8	71.4
	м	1	-	-	1	-	-	2	-	-	4	72.0
	ж	-	1	-	-	-	2	-	1	-	4	70.5
Поганово	с	1	2	6	11	19	21	9	3	-	77	70.6
	м	1	1	3	7	6	11	2	1	-	37	66.6
	ж	-	1	3	4	13	10	7	2	-	40	74.4

СТАНОВНИШТВО ПРЕМА ПОЛУ И СТАРОСТИ

Део 1

Назив и тип насеља	Пол	Укупно	Старост										
			0-4	5-9	10-14	15-19	20-24	25-29	30-34	35-39	40-44	45-49	
Прача	с	2	-	-	-	-	-	-	-	-	-	-	-
	м	2	-	-	-	-	-	-	-	-	-	-	-
	ж	-	-	-	-	-	-	-	-	-	-	-	-
Протопоинци	с	55	-	-	-	-	-	1	-	2	2	-	
	м	28	-	-	-	-	-	1	-	2	1	-	
	ж	27	-	-	-	-	-	-	-	-	1	-	
Радејна	с	87	1	-	-	-	1	3	-	2	2	2	
	м	43	-	-	-	-	1	2	-	1	2	1	
	ж	44	1	-	-	-	-	1	-	1	-	1	
Сенокос	с	44	-	-	-	-	1	-	1	1	-	2	
	м	23	-	-	-	-	1	-	1	-	-	2	
	ж	21	-	-	-	-	-	-	-	1	-	-	
Скрвеница	с	32	-	-	-	-	-	1	3	-	-	-	
	м	16	-	-	-	-	-	1	1	-	-	-	
	ж	16	-	-	-	-	-	-	2	-	-	-	
Сливница	с	18	-	-	-	-	-	-	-	-	-	2	
	м	8	-	-	-	-	-	-	-	-	-	1	
	ж	10	-	-	-	-	-	-	-	-	-	1	
Смиловци	с	163	5	2	1	3	3	10	3	11	3	9	
	м	78	2	2	1	-	1	6	3	8	2	6	
	ж	85	3	-	-	3	2	4	-	3	1	3	
Трнски Одоровци	с	183	4	7	7	4	6	6	8	4	5	7	
	м	83	2	5	4	1	4	3	5	2	4	3	
	ж	100	2	2	3	3	2	3	3	2	1	4	
Пирот	с	63791	2620	3114	3545	3971	3875	3978	4048	4178	4574	5054	
	м	32001	1322	1584	1837	2043	1962	2010	2051	2206	2393	2628	
	ж	31790	1298	1530	1708	1928	1913	1968	1997	1972	2181	2426	
<i>Градска</i>	с	40678	1879	2211	2524	2790	2800	2800	2912	2906	3144	3468	
	м	20243	935	1148	1280	1440	1386	1382	1452	1493	1584	1757	
	ж	20435	944	1063	1244	1350	1414	1418	1460	1413	1560	1711	
<i>Остала</i>	с	23113	741	903	1021	1181	1075	1178	1136	1272	1430	1586	
	м	11758	387	436	557	603	576	628	599	713	809	871	
	ж	11355	354	467	464	578	499	550	537	559	621	715	
Базовик	с	203	1	2	2	2	-	5	4	5	9	7	
	м	107	1	-	-	2	-	2	3	3	7	5	
	ж	96	-	2	2	-	-	3	1	2	2	2	
Барје Чифлик	с	693	11	17	45	47	41	34	23	45	54	68	
	м	345	5	9	28	20	15	22	9	22	31	33	
	ж	348	6	8	17	27	26	12	14	23	23	35	
Басара	с	8	-	-	-	-	-	-	-	-	-	-	
	м	4	-	-	-	-	-	-	-	-	-	-	
	ж	4	-	-	-	-	-	-	-	-	-	-	
Бела	с	37	-	-	-	-	-	-	1	2	1	-	
	м	20	-	-	-	-	-	-	1	2	1	-	
	ж	17	-	-	-	-	-	-	-	-	-	-	
Бериловац	с	1933	79	124	133	162	136	132	131	136	171	189	
	м	981	35	52	73	86	64	71	64	71	89	104	
	ж	952	44	72	60	76	72	61	67	65	82	85	
Беровица	с	30	2	-	-	1	1	3	-	-	2	1	
	м	16	1	-	-	-	-	2	-	-	1	1	
	ж	14	1	-	-	1	1	1	-	-	1	-	
Блато	с	630	22	31	31	38	25	27	37	32	43	46	
	м	332	15	16	13	24	14	16	19	13	22	29	
	ж	298	7	15	18	14	11	11	18	19	21	17	
Брлог	с	83	-	-	-	-	-	-	1	2	-	1	
	м	40	-	-	-	-	-	-	1	2	-	1	
	ж	43	-	-	-	-	-	-	-	-	-	-	

СТАНОВНИШТВО ПРЕМА ПОЛУ И СТАРОСТИ

Део 2

Назив и тип насеља	Пол	Старост							Предшколска деца	Пунолетно становништво	Просечна старост	
		50-54	55-59	60-64	65-69	70-74	75-79	80 и више				непознато
Прача	с	-	-	-	-	1	-	-	1	-	2	73.5
	м	-	-	-	-	1	-	-	1	-	2	73.5
	ж	-	-	-	-	-	-	-	-	-	-	-
Протопоинци	с	1	2	5	14	17	6	5	-	-	55	68.0
	м	-	1	2	8	8	3	2	-	-	28	66.1
	ж	1	1	3	6	9	3	3	-	-	27	70.0
Радејна	с	5	5	15	13	15	17	6	-	1	86	64.7
	м	3	3	6	6	5	7	6	-	-	43	64.3
	ж	2	2	9	7	10	10	-	-	1	43	65.1
Сенокос	с	2	1	2	10	7	8	9	-	-	44	69.4
	м	1	-	1	4	3	6	4	-	-	23	67.8
	ж	1	1	1	6	4	2	5	-	-	21	71.2
Скрвеница	с	1	-	2	8	5	5	7	-	-	32	68.3
	м	1	-	2	4	3	1	3	-	-	16	65.8
	ж	-	-	-	4	2	4	4	-	-	16	70.7
Сливница	с	-	-	3	3	3	2	5	-	-	18	71.4
	м	-	-	2	1	1	2	1	-	-	8	68.8
	ж	-	-	1	2	2	-	4	-	-	10	73.5
Смиловци	с	9	13	17	12	17	26	18	1	7	153	57.8
	м	5	5	9	4	4	10	10	-	4	73	54.7
	ж	4	8	8	8	13	16	8	1	3	80	60.8
Трнски Одоровци	с	7	12	15	34	23	16	17	1	6	162	55.5
	м	4	4	5	14	10	5	7	1	4	71	51.3
	ж	3	8	10	20	13	11	10	-	2	91	59.1
Пирот	с	4941	3494	4107	4289	3454	2519	1615	415	3844	52173	41.8
	м	2567	1789	2112	2034	1588	1043	631	201	1956	26044	41.1
	ж	2374	1705	1995	2255	1866	1476	984	214	1888	26129	42.6
Градска	с	3382	2298	2295	2097	1437	980	556	199	2730	32414	38.7
	м	1688	1162	1180	1032	636	390	202	96	1378	16019	38.1
	ж	1694	1136	1115	1065	801	590	354	103	1352	16395	39.2
Остала	с	1559	1196	1812	2192	2017	1539	1059	216	1114	19759	47.4
	м	879	627	932	1002	952	653	429	105	578	10025	46.2
	ж	680	569	880	1190	1065	886	630	111	536	9734	48.7
Базовик	с	6	10	21	30	43	36	11	9	1	197	63.5
	м	5	6	9	19	19	18	5	3	1	105	62.6
	ж	1	4	12	11	24	18	6	6	-	92	64.6
Барје Чифлик	с	47	26	31	66	67	38	28	5	16	591	46.3
	м	29	12	21	31	26	21	9	2	8	291	45.6
	ж	18	14	10	35	41	17	19	3	8	300	47.0
Басара	с	-	-	-	1	6	-	1	-	-	8	73.8
	м	-	-	-	1	2	-	1	-	-	4	74.8
	ж	-	-	-	-	4	-	-	-	-	4	72.8
Бела	с	-	2	7	10	8	4	-	2	-	37	65.0
	м	-	1	3	5	5	2	-	-	-	20	62.7
	ж	-	1	4	5	3	2	-	2	-	17	68.1
Бериловац	с	166	74	97	64	53	39	25	22	125	1500	36.7
	м	98	38	55	26	27	13	8	7	56	772	36.8
	ж	68	36	42	38	26	26	17	15	69	728	36.6
Беровица	с	2	2	2	2	6	5	1	-	2	28	54.9
	м	-	2	1	1	3	3	1	-	1	15	57.6
	ж	2	-	1	1	3	2	-	-	1	13	51.8
Блато	с	50	21	52	53	60	36	26	-	39	530	46.1
	м	27	13	23	27	28	19	14	-	23	278	45.3
	ж	23	8	29	26	32	17	12	-	16	252	47.0
Брлог	с	3	3	5	9	25	24	10	-	-	83	71.1
	м	1	2	2	4	13	9	5	-	-	40	69.2
	ж	2	1	3	5	12	15	5	-	-	43	72.9

СТАНОВНИШТВО ПРЕМА ПОЛУ И СТАРОСТИ

Део 1

Назив и тип насеља	Пол	Укупно	Старост										
			0-4	5-9	10-14	15-19	20-24	25-29	30-34	35-39	40-44	45-49	
Велика Лукања	с	17	-	-	-	-	-	-	-	-	1	2	-
	м	10	-	-	-	-	-	-	-	-	1	2	-
	ж	7	-	-	-	-	-	-	-	-	-	-	-
Велики Јовановац	с	395	12	19	21	19	13	14	22	23	25	25	
	м	214	8	11	14	12	7	7	10	13	17	14	
	ж	181	4	8	7	7	6	7	12	10	8	11	
Велики Суводол	с	523	12	28	23	25	27	27	26	33	31	32	
	м	262	7	12	9	15	14	16	16	20	14	17	
	ж	261	5	16	14	10	13	11	10	13	17	15	
Велико Село	с	345	7	14	9	24	15	14	19	20	25	28	
	м	177	5	10	6	11	8	9	9	10	12	13	
	ж	168	2	4	3	13	7	5	10	10	13	15	
Височка Ржана	с	54	-	-	-	-	-	-	-	1	-	-	
	м	26	-	-	-	-	-	-	-	1	-	-	
	ж	28	-	-	-	-	-	-	-	-	-	-	
Власи	с	71	-	-	-	-	1	1	-	1	-	1	
	м	31	-	-	-	-	1	-	-	1	-	1	
	ж	40	-	-	-	-	-	1	-	-	-	-	
Војнеговац	с	270	5	12	9	12	9	10	8	17	17	17	
	м	142	1	6	6	5	6	6	4	8	10	9	
	ж	128	4	6	3	7	3	4	4	9	7	8	
Враниште	с	165	1	-	1	2	4	4	1	9	2	6	
	м	83	1	-	-	2	2	3	1	6	2	2	
	ж	82	-	-	1	-	2	1	-	3	-	4	
Гњилан	с	2478	123	115	157	211	180	200	140	180	209	233	
	м	1273	64	58	86	114	90	97	75	82	109	126	
	ж	1205	59	57	71	97	90	103	65	98	100	107	
Горња Држина	с	29	-	-	1	1	-	1	-	1	1	2	
	м	16	-	-	1	1	-	1	-	-	1	1	
	ж	13	-	-	-	-	-	-	-	1	-	1	
Гостуша	с	139	2	1	-	-	3	10	4	5	4	8	
	м	79	2	1	-	-	1	8	4	5	4	4	
	ж	60	-	-	-	-	2	2	-	-	-	4	
Градашница	с	412	17	26	31	25	22	26	33	25	33	23	
	м	196	8	11	16	6	12	13	17	12	19	13	
	ж	216	9	15	15	19	10	13	16	13	14	10	
Градиште	с	86	1	-	3	3	1	1	2	4	2	3	
	м	45	-	-	2	3	1	-	1	2	2	1	
	ж	41	1	-	1	-	-	1	1	2	-	2	
Добри До	с	116	-	-	-	-	-	1	2	2	2	4	
	м	59	-	-	-	-	-	1	2	2	1	4	
	ж	57	-	-	-	-	-	-	-	-	1	-	
Дојкинци	с	273	-	1	4	3	2	4	4	3	8	8	
	м	135	-	1	1	1	1	2	4	2	7	5	
	ж	138	-	-	3	2	1	2	-	1	1	3	
Држина	с	472	17	30	17	22	23	21	25	32	37	27	
	м	237	10	12	10	12	15	10	11	18	23	14	
	ж	235	7	18	7	10	8	11	14	14	14	13	
Засковци	с	68	1	1	1	-	2	1	1	1	1	4	
	м	32	-	1	-	-	1	1	-	-	1	3	
	ж	36	1	-	1	-	1	-	1	1	-	1	
Извор	с	781	37	27	31	58	50	48	45	36	50	64	
	м	397	22	15	17	25	28	24	24	21	28	31	
	ж	384	15	12	14	33	22	24	21	15	22	33	
Јалботина	с	104	5	4	-	4	3	4	1	6	4	4	
	м	48	-	2	-	2	2	2	-	5	2	4	
	ж	56	5	2	-	2	1	2	1	1	2	-	
Јеловица	с	113	-	1	-	4	2	-	2	1	5	6	
	м	61	-	1	-	2	2	-	1	1	4	3	
	ж	52	-	-	-	2	-	-	1	-	1	3	

СТАНОВНИШТВО ПРЕМА ПОЛУ И СТАРОСТИ

Део 2

Назив и тип насеља	п о л	Старост							Пред-школска деца	Пуно-летно становништво	Просечна старост	
		50-54	55-59	60-64	65-69	70-74	75-79	80 и више				непознато
Велика Лукања	с	-	3	-	3	4	2	2	-	-	17	66.3
	м	-	1	-	2	2	1	1	-	-	10	62.0
	ж	-	2	-	1	2	1	1	-	-	7	72.5
Велики Јовановац	с	26	25	36	44	32	21	18	-	17	331	47.5
	м	14	13	22	26	13	7	6	-	10	172	45.1
	ж	12	12	14	18	19	14	12	-	7	159	50.3
Велики Суводол	с	40	26	46	55	38	39	15	-	20	450	46.9
	м	19	14	25	25	14	20	5	-	13	227	45.6
	ж	21	12	21	30	24	19	10	-	7	223	48.1
Велико Село	с	28	18	30	35	35	15	9	-	15	301	47.3
	м	18	8	18	14	20	4	2	-	11	150	45.0
	ж	10	10	12	21	15	11	7	-	4	151	49.7
Височка Ржана	с	2	1	2	9	19	14	6	-	-	54	72.6
	м	1	-	-	7	7	7	3	-	-	26	71.8
	ж	1	1	2	2	12	7	3	-	-	28	73.4
Власи	с	5	4	4	9	19	12	13	1	-	71	69.7
	м	2	3	2	5	8	4	4	-	-	31	66.8
	ж	3	1	2	4	11	8	9	1	-	40	72.1
Војнеговац	с	17	18	22	23	29	22	21	2	8	238	51.3
	м	12	13	9	8	15	10	12	2	4	126	51.0
	ж	5	5	13	15	14	12	9	-	4	112	51.6
Враниште	с	7	5	16	29	31	27	18	2	1	162	64.3
	м	3	3	9	10	19	10	9	1	1	81	62.2
	ж	4	2	7	19	12	17	9	1	-	81	66.5
Гњилан	с	206	104	103	97	90	54	50	26	178	1960	37.6
	м	116	57	52	42	45	25	19	16	91	1001	37.2
	ж	90	47	51	55	45	29	31	10	87	959	38.1
Горња Држина	с	1	1	3	3	8	4	2	-	-	28	62.5
	м	-	1	2	1	3	3	1	-	-	15	58.6
	ж	1	-	1	2	5	1	1	-	-	13	67.3
Гостуша	с	10	8	24	20	18	13	8	1	3	136	58.2
	м	4	3	14	11	5	9	3	1	3	76	54.2
	ж	6	5	10	9	13	4	5	-	-	60	63.4
Градашница	с	35	12	33	20	20	20	11	-	32	325	40.4
	м	21	7	12	7	9	9	4	-	15	157	40.3
	ж	14	5	21	13	11	11	7	-	17	168	40.5
Градиште	с	3	7	13	13	10	11	9	-	1	80	59.9
	м	2	3	9	3	5	5	6	-	-	41	58.4
	ж	1	4	4	10	5	6	3	-	1	39	61.5
Добри До	с	3	10	24	14	35	10	6	3	-	116	65.9
	м	2	2	13	6	16	5	3	2	-	59	63.8
	ж	1	8	11	8	19	5	3	1	-	57	68.1
Дојкинци	с	9	24	46	60	50	27	20	-	1	267	64.0
	м	5	13	20	30	20	14	9	-	1	133	62.9
	ж	4	11	26	30	30	13	11	-	-	134	65.1
Држина	с	29	26	29	42	34	38	22	1	28	399	46.3
	м	15	17	16	12	21	13	7	1	14	200	44.4
	ж	14	9	13	30	13	25	15	-	14	199	48.3
Засковци	с	2	6	9	11	10	10	6	1	1	65	62.0
	м	1	2	4	6	4	4	3	1	-	31	61.6
	ж	1	4	5	5	6	6	3	-	1	34	62.4
Извор	с	61	48	49	65	46	34	23	9	47	657	43.3
	м	35	23	30	32	20	13	6	3	31	331	41.9
	ж	26	25	19	33	26	21	17	6	16	326	44.8
Јалботина	с	1	7	13	13	14	15	6	-	8	93	55.3
	м	-	5	5	5	7	5	2	-	2	45	54.6
	ж	1	2	8	8	7	10	4	-	6	48	55.9
Јеловица	с	6	10	10	18	18	15	12	3	1	108	62.9
	м	3	5	5	7	10	9	7	1	1	58	61.7
	ж	3	5	5	11	8	6	5	2	-	50	64.2

СТАНОВНИШТВО ПРЕМА ПОЛУ И СТАРОСТИ

Део 1

Назив и тип насеља	Пол	Укупно	Старост										
			0-4	5-9	10-14	15-19	20-24	25-29	30-34	35-39	40-44	45-49	
Камик	с	112	1	-	-	-	3	2	2	1	1	4	
	м	57	-	-	-	1	2	2	1	-	3		
	ж	55	1	-	-	-	2	-	-	-	1	1	
Копрившtica	с	67	-	-	-	-	1	2	-	-	-	1	
	м	33	-	-	-	-	1	2	-	-	-	1	
	ж	34	-	-	-	-	-	-	-	-	-	-	
Костур	с	311	7	8	14	17	5	15	17	19	15	19	
	м	155	4	2	8	9	3	10	9	14	5	12	
	ж	156	3	6	6	8	2	5	8	5	10	7	
Крупац	с	1444	53	55	68	91	83	75	64	97	102	119	
	м	737	33	35	41	48	43	39	32	55	51	65	
	ж	707	20	20	27	43	40	36	32	42	51	54	
Куманово	с	38	-	-	-	-	-	-	-	-	1	-	
	м	19	-	-	-	-	-	-	-	-	1	-	
	ж	19	-	-	-	-	-	-	-	-	-	-	
Мали Јовановац	с	144	8	7	10	4	2	6	8	10	6	7	
	м	74	4	4	7	1	1	3	6	5	3	5	
	ж	70	4	3	3	3	1	3	2	5	3	2	
Мали Суводол	с	281	11	12	13	11	16	12	12	17	13	19	
	м	137	4	3	6	4	12	3	6	12	8	13	
	ж	144	7	9	7	7	4	9	6	5	5	6	
Милојковац	с	7	-	-	-	-	-	-	-	-	-	-	
	м	4	-	-	-	-	-	-	-	-	-	-	
	ж	3	-	-	-	-	-	-	-	-	-	-	
Мирковци	с	20	-	-	-	-	-	-	-	-	-	1	
	м	10	-	-	-	-	-	-	-	-	-	1	
	ж	10	-	-	-	-	-	-	-	-	-	-	
Нишор	с	162	1	3	1	4	2	3	7	7	3	6	
	м	82	-	3	1	1	-	2	6	6	1	4	
	ж	80	1	-	-	3	2	1	1	1	2	2	
Нови Завој	с	1458	65	79	96	93	88	97	98	124	120	110	
	м	767	33	38	50	56	49	51	46	66	71	55	
	ж	691	32	41	46	37	39	46	52	58	49	55	
Обреновац	с	143	7	7	5	5	4	5	5	8	10	7	
	м	64	6	2	2	1	1	-	2	5	7	4	
	ж	79	1	5	3	4	3	5	3	3	3	3	
Ореовица	с	128	-	-	-	1	3	1	2	1	3	6	
	м	62	-	-	-	-	2	1	2	1	1	2	
	ж	66	-	-	-	1	1	-	-	-	2	4	
Орља	с	75	-	-	-	-	-	-	3	1	1	-	
	м	38	-	-	-	-	-	-	2	1	1	-	
	ж	37	-	-	-	-	-	-	1	-	-	-	
Осмакова	с	292	6	3	4	1	3	9	14	7	14	15	
	м	155	4	2	2	1	2	2	10	5	11	12	
	ж	137	2	1	2	-	1	7	4	2	3	3	
Паклештица	с	56	-	-	-	-	-	1	-	-	-	-	
	м	31	-	-	-	-	-	1	-	-	-	-	
	ж	25	-	-	-	-	-	-	-	-	-	-	
Пасјач	с	32	1	3	1	-	2	-	1	2	1	1	
	м	14	-	-	1	-	-	-	1	1	1	-	
	ж	18	1	3	-	-	2	-	-	1	-	1	
Петровац	с	389	19	11	16	11	16	21	12	21	13	36	
	м	195	9	7	8	5	10	14	4	15	6	20	
	ж	194	10	4	8	6	6	7	8	6	7	16	
Пирот	г	с	40678	1879	2211	2524	2790	2800	2800	2912	2906	3144	3468
	м	20243	935	1148	1280	1440	1386	1382	1452	1493	1584	1757	
	ж	20435	944	1063	1244	1350	1414	1418	1460	1413	1560	1711	
Планиница	с	18	-	-	-	-	-	-	-	2	-	-	
	м	12	-	-	-	-	-	-	-	2	-	-	
	ж	6	-	-	-	-	-	-	-	-	-	-	

СТАНОВНИШТВО ПРЕМА ПОЛУ И СТАРОСТИ

Део 2

Назив и тип насеља	Пол	Старост							Предшколска деца	Пунолетно становништво	Просечна старост	
		50-54	55-59	60-64	65-69	70-74	75-79	80 и више				непознато
Камик	с	3	8	15	21	20	17	12	2	1	111	65.5
	м	1	4	8	12	7	9	7	-	-	57	65.1
	ж	2	4	7	9	13	8	5	2	1	54	66.0
Копрившница	с	4	9	13	14	5	5	4	9	-	67	63.7
	м	2	7	6	6	2	1	2	3	-	33	60.3
	ж	2	2	7	8	3	4	2	6	-	34	67.3
Костур	с	17	24	29	28	25	27	24	1	12	270	50.9
	м	8	11	15	17	8	12	8	-	5	133	48.5
	ж	9	13	14	11	17	15	16	1	7	137	53.3
Крупац	с	87	84	97	93	102	99	56	19	73	1213	45.0
	м	49	44	57	41	42	36	17	9	43	600	42.3
	ж	38	40	40	52	60	63	39	10	30	613	47.9
Куманово	с	2	3	3	5	7	9	7	1	-	38	70.9
	м	-	1	2	2	4	5	4	-	-	19	71.8
	ж	2	2	1	3	3	4	3	1	-	19	69.9
Мали Јовановац	с	7	4	14	21	17	9	4	-	10	118	47.7
	м	3	2	5	11	8	4	2	-	5	59	45.8
	ж	4	2	9	10	9	5	2	-	5	59	49.7
Мали Суводол	с	16	16	21	36	27	17	11	1	17	240	47.5
	м	8	8	12	15	15	6	2	-	7	122	47.3
	ж	8	8	9	21	12	11	9	1	10	118	47.7
Милојковац	с	-	2	3	-	2	-	-	-	-	7	64.1
	м	-	-	2	-	2	-	-	-	-	4	68.3
	ж	-	2	1	-	-	-	-	-	-	3	58.5
Мирковци	с	-	1	4	1	8	5	-	-	-	20	69.0
	м	-	-	2	1	4	2	-	-	-	10	67.6
	ж	-	1	2	-	4	3	-	-	-	10	70.4
Нишор	с	2	17	28	25	23	14	9	7	3	153	59.3
	м	1	7	14	14	10	4	4	4	2	77	56.5
	ж	1	10	14	11	13	10	5	3	1	76	62.0
Нови Завој	с	105	75	108	98	52	30	19	1	94	1159	39.3
	м	58	43	53	48	31	13	6	-	43	611	39.0
	ж	47	32	55	50	21	17	13	1	51	548	39.6
Обреновац	с	8	7	14	8	7	16	19	1	10	119	51.1
	м	4	2	10	3	3	6	5	1	6	53	49.1
	ж	4	5	4	5	4	10	14	-	4	66	52.7
Ореовица	с	9	7	14	20	34	13	14	-	-	127	65.5
	м	7	4	7	8	19	3	5	-	-	62	63.3
	ж	2	3	7	12	15	10	9	-	-	65	67.7
Орља	с	1	4	12	17	18	12	6	-	-	75	68.1
	м	1	2	6	9	10	4	2	-	-	38	65.9
	ж	-	2	6	8	8	8	4	-	-	37	70.4
Осмакова	с	17	13	33	48	35	44	26	-	9	278	60.1
	м	9	6	19	22	17	21	10	-	6	146	57.7
	ж	8	7	14	26	18	23	16	-	3	132	62.9
Паклешница	с	2	5	5	10	11	8	10	4	-	56	70.2
	м	-	2	3	6	6	4	7	2	-	31	70.9
	ж	2	3	2	4	5	4	3	2	-	25	69.2
Пасјач	с	1	2	4	5	3	3	2	-	3	27	51.5
	м	1	1	2	3	2	-	1	-	-	13	55.7
	ж	-	1	2	2	1	3	1	-	3	14	48.2
Петровац	с	25	20	18	47	47	36	18	2	23	336	50.1
	м	16	13	9	21	16	14	7	1	12	168	47.3
	ж	9	7	9	26	31	22	11	1	11	168	52.8
Пирот	с	3382	2298	2295	2097	1437	980	556	199	2730	32414	38.7
	м	1688	1162	1180	1032	636	390	202	96	1378	16019	38.1
	ж	1694	1136	1115	1065	801	590	354	103	1352	16395	39.2
Планиница	с	-	1	2	5	5	1	2	-	-	18	67.3
	м	-	-	2	3	3	-	2	-	-	12	66.7
	ж	-	1	-	2	2	1	-	-	-	6	68.5

СТАНОВНИШТВО ПРЕМА ПОЛУ И СТАРОСТИ

Део 1

Назив и тип насеља	Пол	Укупно	Старост									
			0-4	5-9	10-14	15-19	20-24	25-29	30-34	35-39	40-44	45-49
Покревеник	с	126	2	2	3	-	2	1	2	-	6	4
	м	64	1	1	2	-	2	1	1	-	4	2
	ж	62	1	1	1	-	-	-	1	-	2	2
Пољска Ржана	с	1349	68	67	68	89	82	123	80	80	99	125
	м	698	40	30	37	42	46	56	43	42	57	68
	ж	651	28	37	31	47	36	67	37	38	42	57
Понор	с	379	12	18	15	10	13	22	27	24	15	19
	м	207	6	10	10	7	7	14	16	15	11	10
	ж	172	6	8	5	3	6	8	11	9	4	9
Присјан	с	143	-	4	-	-	2	-	5	1	1	3
	м	68	-	2	-	-	2	-	3	1	1	3
	ж	75	-	2	-	-	-	-	2	-	-	-
Рагодеш	с	234	1	2	1	-	-	3	2	4	9	7
	м	123	-	2	1	-	-	3	2	4	9	4
	ж	111	1	-	-	-	-	-	-	-	-	3
Расница	с	391	11	14	15	12	24	17	17	22	23	28
	м	203	7	6	7	7	15	13	6	16	11	17
	ж	188	4	8	8	5	9	4	11	6	12	11
Росомач	с	60	-	-	-	-	1	-	1	-	1	2
	м	30	-	-	-	-	1	-	1	-	1	-
	ж	30	-	-	-	-	-	-	-	-	-	2
Рсовци	с	183	1	2	1	-	-	-	4	1	4	2
	м	88	-	2	1	-	-	-	-	1	4	2
	ж	95	1	-	-	-	-	-	4	-	-	-
Рудиње	с	217	2	5	5	2	6	11	9	6	5	8
	м	115	-	-	3	2	3	7	7	4	3	4
	ж	102	2	5	2	-	3	4	2	2	2	4
Сиња Глава	с	138	6	3	5	2	4	11	7	3	4	6
	м	76	3	1	4	1	1	10	6	3	2	2
	ж	62	3	2	1	1	3	1	1	-	2	4
Славиња	с	49	-	-	-	1	3	3	-	-	1	4
	м	22	-	-	-	1	2	3	-	-	1	1
	ж	27	-	-	-	-	1	-	-	-	-	3
Сопот	с	367	8	13	19	10	10	13	20	16	24	16
	м	171	3	3	9	3	7	8	9	8	17	7
	ж	196	5	10	10	7	3	5	11	8	7	9
Срећковац	с	162	1	6	2	7	2	7	1	7	7	6
	м	72	-	1	-	2	2	5	-	4	5	3
	ж	90	1	5	2	5	-	2	1	3	2	3
Станичење	с	609	19	15	37	33	29	20	28	39	39	38
	м	314	11	7	24	17	14	9	13	23	22	21
	ж	295	8	8	13	16	15	11	15	16	17	17
Суково	с	728	30	34	27	32	39	41	40	35	47	41
	м	363	14	14	17	14	24	22	24	19	22	23
	ж	365	16	20	10	18	15	19	16	16	25	18
Темска	с	908	16	32	37	45	36	31	40	50	47	53
	м	451	8	19	17	18	20	18	21	31	26	30
	ж	457	8	13	20	27	16	13	19	19	21	23
Топли До	с	108	3	-	-	1	-	5	5	5	2	3
	м	60	2	-	-	-	-	5	4	5	1	1
	ж	48	1	-	-	1	-	-	1	-	1	2
Трњана	с	157	3	7	3	6	2	5	12	4	4	4
	м	68	1	4	-	3	1	2	5	3	2	3
	ж	89	2	3	3	3	1	3	7	1	2	1
Церев Дел	с	30	-	-	-	-	-	-	-	2	1	3
	м	17	-	-	-	-	-	-	-	2	1	2
	ж	13	-	-	-	-	-	-	-	-	-	1
Церова	с	171	1	6	-	2	2	3	7	2	4	7
	м	89	-	4	-	2	1	1	5	2	4	6
	ж	82	1	2	-	-	1	2	2	-	-	1

СТАНОВНИШТВО ПРЕМА ПОЛУ И СТАРОСТИ

Део 2

Назив и тип насеља	Пол	Старост							Предшколска деца	Пунолетно становништво	Просечна старост	
		50-54	55-59	60-64	65-69	70-74	75-79	80 и више				непознато
Покревеник	с	4	14	25	20	16	7	5	13	4	119	59.3
	м	1	8	12	10	9	1	3	6	2	60	57.3
	ж	3	6	13	10	7	6	2	7	2	59	61.4
Пољска Ржана	с	108	59	64	85	49	42	50	11	100	1094	40.3
	м	61	32	31	44	22	19	21	7	59	564	39.8
	ж	47	27	33	41	27	23	29	4	41	530	40.8
Понор	с	30	29	35	38	30	22	14	6	20	327	47.6
	м	16	14	19	21	13	8	5	5	11	175	45.2
	ж	14	15	16	17	17	14	9	1	9	152	50.5
Присјан	с	2	6	20	27	35	19	15	3	1	139	66.2
	м	-	3	9	13	21	5	4	1	1	66	63.3
	ж	2	3	11	14	14	14	11	2	-	73	68.9
Рагодеш	с	8	17	40	56	29	34	19	2	2	230	64.8
	м	4	9	18	26	16	16	8	1	1	120	62.0
	ж	4	8	22	30	13	18	11	1	1	110	67.9
Расница	с	24	10	30	47	40	28	29	-	14	343	50.3
	м	15	3	14	21	20	13	12	-	8	179	48.3
	ж	9	7	16	26	20	15	17	-	6	164	52.5
Росомач	с	2	2	14	12	7	7	10	1	-	60	67.3
	м	1	1	7	8	1	3	5	1	-	30	65.8
	ж	1	1	7	4	6	4	5	-	-	30	68.8
Рсовци	с	1	10	12	37	49	43	14	2	2	179	68.5
	м	-	5	5	16	21	22	8	1	1	85	68.0
	ж	1	5	7	21	28	21	6	1	1	94	69.0
Рудиње	с	21	20	21	28	32	19	15	2	4	204	56.6
	м	10	11	11	15	16	11	7	1	-	111	56.9
	ж	11	9	10	13	16	8	8	1	4	93	56.3
Сиња Глава	с	14	10	17	17	12	10	6	1	9	123	51.0
	м	9	7	8	5	5	5	4	-	4	68	48.4
	ж	5	3	9	12	7	5	2	1	5	55	54.3
Славиња	с	5	2	6	5	4	6	9	-	-	49	61.4
	м	4	-	4	3	-	3	-	-	-	22	51.8
	ж	1	2	2	2	4	3	9	-	-	27	69.2
Сопот	с	32	16	28	52	32	26	24	8	12	321	51.3
	м	17	9	13	23	14	8	11	2	5	154	50.8
	ж	15	7	15	29	18	18	13	6	7	167	51.7
Срећковац	с	9	8	15	26	20	24	14	-	3	151	58.3
	м	6	3	7	10	8	10	6	-	-	70	58.5
	ж	3	5	8	16	12	14	8	-	3	81	58.2
Станичење	с	41	17	45	56	54	45	32	22	24	518	47.7
	м	27	7	23	21	25	21	16	13	13	263	46.0
	ж	14	10	22	35	29	24	16	9	11	255	49.4
Суково	с	62	47	55	65	46	44	41	2	42	616	46.5
	м	32	27	31	26	23	13	16	2	20	306	44.9
	ж	30	20	24	39	23	31	25	-	22	310	48.1
Темска	с	62	44	83	103	104	79	46	-	32	794	51.0
	м	34	27	37	40	59	31	15	-	18	396	49.5
	ж	28	17	46	63	45	48	31	-	14	398	52.5
Топли До	с	4	10	17	24	15	8	3	3	3	105	58.9
	м	4	5	6	10	8	6	2	1	2	58	56.4
	ж	-	5	11	14	7	2	1	2	1	47	62.2
Трњана	с	6	13	19	26	19	13	11	-	6	140	54.9
	м	4	6	9	8	9	4	4	-	4	61	53.3
	ж	2	7	10	18	10	9	7	-	2	79	56.2
Церев Дел	с	-	-	3	10	7	4	-	-	-	30	65.0
	м	-	-	2	4	4	2	-	-	-	17	61.9
	ж	-	-	1	6	3	2	-	-	-	13	69.0
Церова	с	4	8	23	34	36	21	10	1	3	163	61.7
	м	1	4	11	17	14	10	6	1	-	84	59.2
	ж	3	4	12	17	22	11	4	-	3	79	64.4

СТАНОВНИШТВО ПРЕМА ПОЛУ И СТАРОСТИ

Део 1

Назив и тип насеља	Пол	Укупно	Старост									
			0-4	5-9	10-14	15-19	20-24	25-29	30-34	35-39	40-44	45-49
Црвенчево	с	135	6	6	2	2	3	2	7	4	10	7
	м	73	3	5	1	2	3	1	5	1	6	5
	ж	62	3	1	1	-	-	1	2	3	4	2
Црноклиште	с	338	4	11	17	17	19	9	13	15	26	30
	м	155	1	4	5	7	12	5	5	6	17	15
	ж	183	3	7	12	10	7	4	8	9	9	15
Чиниглавци	с	331	13	15	17	8	9	15	28	12	10	11
	м	171	5	7	11	6	5	3	16	11	6	7
	ж	160	8	8	6	2	4	12	12	1	4	4
Шугрин	с	95	-	-	-	1	-	-	2	-	-	1
	м	46	-	-	-	-	-	-	1	-	-	-
	ж	49	-	-	-	1	-	-	1	-	-	1
Јабланички округ	с	240923	11688	13530	14712	15763	15457	16219	15322	15847	16126	18187
	м	119982	6047	7114	7523	8034	7858	8321	7867	8242	8436	9518
	ж	120941	5641	6416	7189	7729	7599	7898	7455	7605	7690	8669
Градска	с	98420	4958	5690	6665	7466	7096	7138	6669	6937	7342	8136
	м	48149	2544	3075	3399	3763	3527	3489	3275	3334	3586	4048
	ж	50271	2414	2615	3266	3703	3569	3649	3394	3603	3756	4088
Остала	с	142503	6730	7840	8047	8297	8361	9081	8653	8910	8784	10051
	м	71833	3503	4039	4124	4271	4331	4832	4592	4908	4850	5470
	ж	70670	3227	3801	3923	4026	4030	4249	4061	4002	3934	4581
Бојник	с	13118	677	760	733	717	682	803	748	763	668	793
	м	6539	353	362	362	382	332	437	407	428	362	414
	ж	6579	324	398	371	335	350	366	341	335	306	379
Градска	с	-	-	-	-	-	-	-	-	-	-	-
	м	-	-	-	-	-	-	-	-	-	-	-
	ж	-	-	-	-	-	-	-	-	-	-	-
Остала	с	13118	677	760	733	717	682	803	748	763	668	793
	м	6539	353	362	362	382	332	437	407	428	362	414
	ж	6579	324	398	371	335	350	366	341	335	306	379
Бојник	с	3159	214	230	250	255	223	256	216	223	218	252
	м	1576	106	105	129	135	103	135	110	112	110	129
	ж	1583	108	125	121	120	120	121	106	111	108	123
Боринце	с	45	-	1	-	-	-	-	-	2	2	3
	м	20	-	1	-	-	-	-	-	1	1	2
	ж	25	-	-	-	-	-	-	-	1	1	1
Брестовац	с	276	15	14	15	13	18	10	10	12	5	15
	м	139	4	9	11	8	10	6	5	9	3	7
	ж	137	11	5	4	5	8	4	5	3	2	8
Вујаново	с	64	3	2	-	-	1	2	2	2	-	2
	м	27	-	1	-	-	-	-	2	1	-	-
	ж	37	3	1	-	-	1	2	-	1	-	2
Горње Бријање	с	509	15	19	27	25	14	25	24	25	23	32
	м	246	11	7	12	15	8	14	13	12	17	15
	ж	263	4	12	15	10	6	11	11	13	6	17
Горње Коњувце	с	172	6	14	5	5	5	4	10	8	4	7
	м	82	2	8	4	3	3	2	6	5	2	4
	ж	90	4	6	1	2	2	2	4	3	2	3
Граница	с	172	3	4	5	2	3	4	6	2	9	6
	м	87	1	3	3	-	2	2	2	2	6	3
	ж	85	2	1	2	2	1	2	4	-	3	3
Добра Вода	с	88	1	-	-	-	2	2	1	3	-	1
	м	44	1	-	-	-	1	2	1	3	-	-
	ж	44	-	-	-	-	1	-	-	-	-	1
Доње Коњувце	с	520	19	23	30	33	28	27	22	32	31	34
	м	258	10	12	9	19	14	20	14	14	18	18
	ж	262	9	11	21	14	14	7	8	18	13	16

СТАНОВНИШТВО ПРЕМА ПОЛУ И СТАРОСТИ

Део 2

Назив и тип насеља	Пол	Старост							Предшколска деца	Пунолетно становништво	Просечна старост	
		50-54	55-59	60-64	65-69	70-74	75-79	80 и више				непознато
Црвенчево	с	9	8	9	15	13	13	18	1	7	119	54.9
	м	5	3	5	8	4	10	5	1	4	62	51.1
	ж	4	5	4	7	9	3	13	-	3	57	59.5
Црноклиште	с	22	13	29	25	34	31	23	-	8	298	50.5
	м	15	6	14	12	13	10	8	-	2	142	49.5
	ж	7	7	15	13	21	21	15	-	6	156	51.3
Чиниглавци	с	16	19	22	43	42	31	17	3	19	279	50.4
	м	10	8	14	16	24	9	11	2	8	143	49.3
	ж	6	11	8	27	18	22	6	1	11	136	51.7
Шугрин	с	2	11	16	21	16	13	12	-	-	94	67.6
	м	2	5	7	10	8	7	6	-	-	46	68.5
	ж	-	6	9	11	8	6	6	-	-	48	66.8
Јабланички округ	с	17213	12263	15367	16425	13356	7786	4147	1515	16924	191642	40.2
	м	8843	6088	7396	7461	5834	3087	1626	687	8801	94564	39.1
	ж	8370	6175	7971	8964	7522	4699	2521	828	8123	97078	41.3
Градска	с	7823	4905	5232	4957	3510	2183	1120	593	7165	76712	37.5
	м	3868	2393	2486	2318	1467	861	447	269	3734	36947	36.6
	ж	3955	2512	2746	2639	2043	1322	673	324	3431	39765	38.4
Остала	с	9390	7358	10135	11468	9846	5603	3027	922	9759	114930	42.0
	м	4975	3695	4910	5143	4367	2226	1179	418	5067	57617	40.8
	ж	4415	3663	5225	6325	5479	3377	1848	504	4692	57313	43.3
Бојник	с	778	739	1067	1187	1073	576	302	52	997	10528	43.1
	м	419	384	521	546	469	234	107	20	508	5237	41.9
	ж	359	355	546	641	604	342	195	32	489	5291	44.3
Градска	с	-	-	-	-	-	-	-	-	-	-	-
	м	-	-	-	-	-	-	-	-	-	-	-
	ж	-	-	-	-	-	-	-	-	-	-	-
Остала	с	778	739	1067	1187	1073	576	302	52	997	10528	43.1
	м	419	384	521	546	469	234	107	20	508	5237	41.9
	ж	359	355	546	641	604	342	195	32	489	5291	44.3
Бојник	с	203	128	134	144	131	50	22	10	305	2321	34.9
	м	104	68	62	70	64	19	9	6	152	1158	34.7
	ж	99	60	72	74	67	31	13	4	153	1163	35.0
Боринце	с	1	1	10	10	7	6	2	-	-	44	63.6
	м	1	1	3	3	3	3	1	-	-	19	61.3
	ж	-	-	7	7	4	3	1	-	-	25	65.5
Брестовац	с	14	10	29	31	35	24	6	-	24	224	47.3
	м	10	3	15	15	12	10	2	-	11	110	44.2
	ж	4	7	14	16	23	14	4	-	13	114	50.3
Вујаново	с	2	4	6	10	18	8	2	-	4	59	59.2
	м	2	2	3	4	9	3	-	-	-	26	61.7
	ж	-	2	3	6	9	5	2	-	4	33	57.4
Горње Бријање	с	30	22	65	69	54	26	12	2	19	432	48.7
	м	17	9	29	27	23	12	4	1	13	207	46.2
	ж	13	13	36	42	31	14	8	1	6	225	51.0
Горње Коњувце	с	3	6	20	28	24	15	7	1	10	143	51.3
	м	3	2	10	11	10	6	1	-	5	66	47.3
	ж	-	4	10	17	14	9	6	1	5	77	55.0
Граница	с	14	26	20	29	18	13	8	-	4	160	56.2
	м	6	17	9	14	8	6	3	-	2	80	55.4
	ж	8	9	11	15	10	7	5	-	2	80	57.1
Добра Вода	с	4	7	20	20	17	7	3	-	1	87	63.2
	м	2	2	10	11	8	2	1	-	1	43	60.3
	ж	2	5	10	9	9	5	2	-	-	44	66.2
Доње Коњувце	с	36	30	36	51	39	25	24	-	26	427	45.1
	м	22	18	14	23	15	11	7	-	14	212	43.2
	ж	14	12	22	28	24	14	17	-	12	215	47.0

СТАНОВНИШТВО ПРЕМА ПОЛУ И СТАРОСТИ

Део 1

Назив и тип насеља	Пол	Укупно	Старост									
			0-4	5-9	10-14	15-19	20-24	25-29	30-34	35-39	40-44	45-49
Драговац	с	1005	64	72	76	67	68	58	76	74	66	77
	м	506	32	29	39	36	33	34	40	38	34	40
	ж	499	32	43	37	31	35	24	36	36	32	37
Дубрава	с	17	-	-	-	1	2	1	1	-	-	1
	м	8	-	-	-	1	1	1	-	-	-	-
	ж	9	-	-	-	-	1	-	1	-	-	1
Ђинђуша	с	675	23	35	44	48	30	41	40	54	37	40
	м	336	11	19	21	23	14	25	19	27	23	23
	ж	339	12	16	23	25	16	16	21	27	14	17
Зелетово	с	110	5	6	9	5	2	4	7	7	5	4
	м	53	1	5	4	3	1	2	2	5	3	3
	ж	57	4	1	5	2	1	2	5	2	2	1
Зоровац	с	19	1	3	-	-	-	-	1	1	1	2
	м	9	1	-	-	-	-	-	-	1	1	-
	ж	10	-	3	-	-	-	-	1	-	-	2
Ивање	с	88	-	-	-	-	-	2	2	2	-	3
	м	40	-	-	-	-	-	-	1	-	-	1
	ж	48	-	-	-	-	-	2	1	2	-	2
Каменица	с	276	6	6	15	15	17	12	13	18	14	18
	м	147	5	3	9	10	9	9	5	13	8	9
	ж	129	1	3	6	5	8	3	8	5	6	9
Кацабаћ	с	668	28	38	33	30	15	44	38	39	28	23
	м	329	15	24	18	14	6	19	23	22	15	13
	ж	339	13	14	15	16	9	25	15	17	13	10
Косанчић	с	416	16	27	21	22	15	26	13	32	29	22
	м	195	9	11	10	12	5	15	6	18	15	13
	ж	221	7	16	11	10	10	11	7	14	14	9
Лапотинце	с	647	30	48	41	27	42	46	37	39	24	40
	м	316	20	20	20	12	19	25	18	25	15	18
	ж	331	10	28	21	15	23	21	19	14	9	22
Лозане	с	49	-	-	2	-	-	2	-	1	1	2
	м	22	-	-	1	-	-	-	-	1	1	1
	ж	27	-	-	1	-	-	2	-	-	-	1
Магаш	с	204	15	10	6	5	13	8	10	4	5	7
	м	107	11	3	5	2	7	5	7	3	3	4
	ж	97	4	7	1	3	6	3	3	1	2	3
Мајковац	с	23	-	-	-	-	-	-	1	-	1	1
	м	10	-	-	-	-	-	-	1	-	-	1
	ж	13	-	-	-	-	-	-	-	-	1	-
Мијајлица	с	190	2	2	1	3	8	5	5	3	3	13
	м	94	1	-	1	2	4	4	5	3	1	8
	ж	96	1	2	-	1	4	1	-	-	2	5
Мрвеш	с	116	5	1	3	6	4	7	3	6	6	5
	м	62	2	-	1	4	1	3	3	4	4	2
	ж	54	3	1	2	2	3	4	-	2	2	3
Обилић	с	94	8	4	4	3	4	8	6	3	5	7
	м	53	4	2	3	2	2	6	3	1	3	4
	ж	41	4	2	1	1	2	2	3	2	2	3
Ображда	с	34	-	-	-	-	-	-	-	-	-	-
	м	15	-	-	-	-	-	-	-	-	-	-
	ж	19	-	-	-	-	-	-	-	-	-	-
Оране	с	152	2	1	-	3	4	4	6	4	3	3
	м	79	-	-	-	3	1	3	3	3	2	3
	ж	73	2	1	-	-	3	1	3	1	1	-
Плавце	с	296	10	19	10	8	10	19	12	19	7	11
	м	157	7	14	6	5	4	10	6	15	4	6
	ж	139	3	5	4	3	6	9	6	4	3	5
Придворица	с	951	69	63	39	46	54	68	74	57	54	60
	м	482	33	33	15	29	29	29	43	36	26	33
	ж	469	36	30	24	17	25	39	31	21	28	27

СТАНОВНИШТВО ПРЕМА ПОЛУ И СТАРОСТИ

Део 2

Назив и тип насеља	Пол	Старост							Предшколска деца	Пунолетно становништво	Просечна старост	
		50-54	55-59	60-64	65-69	70-74	75-79	80 и више				непознато
Драговац	с	55	70	36	59	51	27	8	1	93	755	37.1
	м	31	38	18	27	24	10	3	-	41	386	37.0
	ж	24	32	18	32	27	17	5	1	52	369	37.3
Дубрава	с	2	4	2	2	-	1	-	-	-	16	49.3
	м	2	1	2	-	-	-	-	-	-	7	44.4
	ж	-	3	-	2	-	1	-	-	-	9	53.7
Ђинђуша	с	34	40	64	65	39	29	12	-	38	543	42.8
	м	21	20	30	33	10	11	6	-	19	274	41.6
	ж	13	20	34	32	29	18	6	-	19	269	43.9
Зелетово	с	6	8	6	16	11	7	2	-	10	87	45.9
	м	4	1	5	9	2	2	1	-	5	41	43.9
	ж	2	7	1	7	9	5	1	-	5	46	47.9
Зоровац	с	2	2	1	1	2	1	1	-	2	15	46.7
	м	1	2	1	1	-	-	1	-	1	8	51.2
	ж	1	-	-	-	2	1	-	-	1	7	42.7
Ивање	с	7	7	15	12	20	11	7	-	-	88	65.7
	м	3	1	11	7	9	5	2	-	-	40	67.0
	ж	4	6	4	5	11	6	5	-	-	48	64.6
Каменица	с	14	23	29	31	18	13	14	-	8	238	47.9
	м	6	14	15	11	9	7	5	-	5	123	45.0
	ж	8	9	14	20	9	6	9	-	3	115	51.3
Кацабаћ	с	44	49	79	60	61	31	20	8	43	548	46.1
	м	23	24	34	26	27	14	9	3	22	263	44.3
	ж	21	25	45	34	34	17	11	5	21	285	47.9
Косанчић	с	28	15	35	45	41	18	9	2	29	338	44.7
	м	12	5	17	22	15	6	3	1	16	157	42.9
	ж	16	10	18	23	26	12	6	1	13	181	46.2
Лапотинце	с	45	24	60	55	54	23	7	5	54	510	41.6
	м	26	15	28	21	21	8	2	3	34	248	40.0
	ж	19	9	32	34	33	15	5	2	20	262	43.2
Лозане	с	4	5	11	11	4	2	3	1	-	47	60.1
	м	2	3	5	4	1	-	2	1	-	21	59.1
	ж	2	2	6	7	3	2	1	-	-	26	60.9
Магаш	с	16	10	13	22	28	16	16	-	20	171	49.5
	м	9	4	6	16	11	7	4	-	12	87	46.0
	ж	7	6	7	6	17	9	12	-	8	84	53.4
Мајковац	с	1	1	4	3	4	4	3	-	-	23	66.8
	м	1	1	1	1	2	1	1	-	-	10	62.6
	ж	-	-	3	2	2	3	2	-	-	13	70.0
Мијајлица	с	18	16	25	22	37	12	15	-	3	182	58.9
	м	8	9	14	12	16	4	2	-	1	90	55.4
	ж	10	7	11	10	21	8	13	-	2	92	62.4
Мрвеш	с	3	15	16	11	13	8	3	1	6	103	50.8
	м	2	8	10	6	5	5	1	1	2	56	51.6
	ж	1	7	6	5	8	3	2	-	4	47	49.9
Обилић	с	5	4	13	9	3	5	2	1	10	76	43.0
	м	4	2	6	5	2	2	1	1	5	43	41.5
	ж	1	2	7	4	1	3	1	-	5	33	44.8
Ображда	с	2	3	5	9	7	6	2	-	-	34	69.4
	м	1	2	2	3	4	2	1	-	-	15	69.4
	ж	1	1	3	6	3	4	1	-	-	19	69.4
Оране	с	6	15	24	34	21	15	7	-	3	148	60.2
	м	1	11	11	16	8	10	4	-	-	78	60.1
	ж	5	4	13	18	13	5	3	-	3	70	60.3
Плавце	с	17	23	38	28	36	17	12	-	18	251	49.1
	м	10	12	19	9	21	5	4	-	12	127	45.5
	ж	7	11	19	19	15	12	8	-	6	124	53.2
Придворица	с	51	54	72	72	66	31	15	6	99	759	40.5
	м	28	29	37	33	31	11	6	1	51	386	39.8
	ж	23	25	35	39	35	20	9	5	48	373	41.2

СТАНОВНИШТВО ПРЕМА ПОЛУ И СТАРОСТИ

Део 1

Назив и тип насеља	Пол	Укупно	Старост										
			0-4	5-9	10-14	15-19	20-24	25-29	30-34	35-39	40-44	45-49	
Речица	с	148	7	9	1	1	1	8	5	4	2	4	
	м	70	2	2	-	1	-	3	4	4	1	3	
	ж	78	5	7	1	-	1	5	1	-	1	1	
Савинац	с	41	1	-	-	3	2	2	1	-	-	2	
	м	21	1	-	-	2	1	1	1	-	-	-	
	ж	20	-	-	-	1	1	1	-	-	-	2	
Славник	с	127	11	8	8	3	8	7	5	2	1	2	
	м	69	8	2	4	1	6	4	3	2	-	1	
	ж	58	3	6	4	2	2	3	2	-	1	1	
Стубла	с	923	53	57	46	43	41	62	55	41	44	50	
	м	455	30	28	15	17	23	33	30	29	22	29	
	ж	468	23	29	31	26	18	29	25	12	22	21	
Турјане	с	79	1	1	5	2	-	-	-	3	3	3	
	м	35	-	-	2	-	-	-	-	2	2	-	
	ж	44	1	1	3	2	-	-	-	1	1	3	
Ђуковац	с	122	4	5	4	6	4	1	3	6	5	4	
	м	60	3	1	3	5	2	1	2	2	3	2	
	ж	62	1	4	1	1	2	-	1	4	2	2	
Црквице	с	643	40	38	33	37	44	38	43	35	32	37	
	м	330	22	20	17	18	23	24	29	15	19	19	
	ж	313	18	18	16	19	21	14	14	20	13	18	
Власотинце	с	33312	1640	1858	2013	2131	2153	2273	2169	2223	2258	2548	
	м	16680	820	1008	1056	1040	1087	1218	1131	1154	1240	1325	
	ж	16632	820	850	957	1091	1066	1055	1038	1069	1018	1223	
<i>Градска</i>	с	16212	845	992	1142	1252	1149	1214	1151	1190	1228	1392	
	м	8062	418	547	591	611	561	605	589	560	642	692	
	ж	8150	427	445	551	641	588	609	562	630	586	700	
<i>Остала</i>	с	17100	795	866	871	879	1004	1059	1018	1033	1030	1156	
	м	8618	402	461	465	429	526	613	542	594	598	633	
	ж	8482	393	405	406	450	478	446	476	439	432	523	
Алексине	с	66	1	-	1	3	1	1	-	1	2	5	
	м	32	1	-	1	-	1	1	-	-	2	4	
	ж	34	-	-	-	3	-	-	-	1	-	1	
Батуловце	с	806	44	48	38	39	59	59	62	49	53	64	
	м	403	26	23	18	14	22	35	39	25	24	39	
	ж	403	18	25	20	25	37	24	23	24	29	25	
Бољаре	с	983	60	49	65	56	75	60	68	74	81	81	
	м	507	26	32	38	28	39	41	35	38	47	36	
	ж	476	34	17	27	28	36	19	33	36	34	45	
Борин До	с	148	6	5	1	6	9	4	1	2	4	12	
	м	72	4	1	1	3	5	3	1	1	2	7	
	ж	76	2	4	-	3	4	1	-	1	2	5	
Брезовица	с	165	9	8	-	10	9	9	5	10	11	8	
	м	86	7	3	-	3	5	6	4	8	4	7	
	ж	79	2	5	-	7	4	3	1	2	7	1	
Власотинце	г	с	16212	845	992	1142	1252	1149	1214	1151	1190	1228	1392
	м	8062	418	547	591	611	561	605	589	560	642	692	
	ж	8150	427	445	551	641	588	609	562	630	586	700	
Гложане	с	660	42	27	40	48	44	39	49	43	47	46	
	м	340	22	17	21	27	18	24	28	22	25	24	
	ж	320	20	10	19	21	26	15	21	21	22	22	
Горња Ломница	с	66	4	-	2	-	5	8	2	3	2	4	
	м	34	2	-	1	-	2	7	2	1	1	3	
	ж	32	2	-	1	-	3	1	-	2	1	1	
Горња Лопушња	с	67	2	-	-	1	1	5	3	3	1	3	
	м	31	-	-	-	1	1	3	2	3	-	2	
	ж	36	2	-	-	-	-	2	1	-	1	1	

СТАНОВНИШТВО ПРЕМА ПОЛУ И СТАРОСТИ

Део 2

Назив и тип насеља	Пол	Старост							Пред-школска деца	Пуно-летно становништво	Просечна старост		
		50-54	55-59	60-64	65-69	70-74	75-79	80 и више				непознато	
Речица	с	2	12	18	27	27	13	7	-	10	130	55.9	
	м	-	5	11	12	14	5	3	-	3	65	57.7	
	ж	2	7	7	15	13	8	4	-	7	65	54.2	
Савинац	с	2	7	9	4	3	2	3	-	1	38	54.4	
	м	1	4	6	3	-	1	-	-	1	19	50.2	
	ж	1	3	3	1	3	1	3	-	-	19	58.9	
Славник	с	14	2	3	14	19	11	9	-	14	98	46.8	
	м	7	2	-	7	11	5	6	-	8	54	46.4	
	ж	7	-	3	7	8	6	3	-	6	44	47.2	
Стубла	с	51	57	76	82	95	49	14	7	80	742	43.8	
	м	26	27	40	37	43	18	7	1	39	373	43.1	
	ж	25	30	36	45	52	31	7	6	41	369	44.6	
Турјане	с	7	1	13	11	11	11	7	-	1	71	59.8	
	м	5	-	6	4	6	6	2	-	-	33	61.8	
	ж	2	1	7	7	5	5	5	-	1	38	58.2	
Ђуковац	с	3	3	19	23	17	13	2	-	6	106	53.8	
	м	1	2	9	13	6	4	1	-	3	50	50.5	
	ж	2	1	10	10	11	9	1	-	3	56	56.9	
Црквице	с	32	35	41	67	42	26	16	7	56	514	41.6	
	м	17	20	22	30	19	13	2	1	30	262	39.8	
	ж	15	15	19	37	23	13	14	6	26	252	43.5	
Власотинце	с	2363	1619	2040	2346	1908	1053	518	199	2364	26552	40.1	
	м	1241	774	984	1044	852	412	198	96	1214	13200	39.0	
	ж	1122	845	1056	1302	1056	641	320	103	1150	13352	41.3	
Градска	с	1224	767	823	734	549	318	168	74	1213	12504	36.8	
	м	643	374	414	346	227	126	75	41	624	6172	36.1	
	ж	581	393	409	388	322	192	93	33	589	6332	37.4	
Остала	с	1139	852	1217	1612	1359	735	350	125	1151	14048	43.3	
	м	598	400	570	698	625	286	123	55	590	7028	41.7	
	ж	541	452	647	914	734	449	227	70	561	7020	45.0	
Алексине	с	-	1	10	12	19	8	1	-	1	62	61.6	
	м	-	-	5	5	9	3	-	-	1	30	59.0	
	ж	-	1	5	7	10	5	1	-	-	32	64.1	
Батуловце	с	53	53	51	55	36	19	10	14	62	652	39.6	
	м	26	26	25	23	16	11	5	6	37	327	39.4	
	ж	27	27	26	32	20	8	5	8	25	325	39.8	
Бољаре	с	72	30	50	58	54	35	13	2	80	774	38.9	
	м	42	16	23	22	26	13	4	1	39	391	37.3	
	ж	30	14	27	36	28	22	9	1	41	383	40.7	
Борин До	с	11	4	15	21	21	16	7	3	7	133	54.0	
	м	7	1	7	9	12	6	1	1	4	64	51.5	
	ж	4	3	8	12	9	10	6	2	3	69	56.4	
Брезовица	с	7	12	13	15	23	7	7	2	12	145	47.6	
	м	1	4	8	7	10	5	3	1	9	74	45.7	
	ж	6	8	5	8	13	2	4	1	3	71	49.6	
Власотинце	г	с	1224	767	823	734	549	318	168	74	1213	12504	36.8
	м	643	374	414	346	227	126	75	41	624	6172	36.1	
	ж	581	393	409	388	322	192	93	33	589	6332	37.4	
Гложане	с	49	26	39	54	33	21	12	1	52	528	39.9	
	м	28	12	20	22	19	7	3	1	28	265	38.3	
	ж	21	14	19	32	14	14	9	-	24	263	41.6	
Горња Ломница	с	8	5	5	5	7	5	1	-	4	60	48.0	
	м	3	2	2	2	2	3	1	-	2	31	45.7	
	ж	5	3	3	3	5	2	-	-	2	29	50.5	
Горња Лопушња	с	5	11	9	8	7	5	3	-	2	65	55.4	
	м	3	7	1	3	3	1	1	-	-	31	51.6	
	ж	2	4	8	5	4	4	2	-	2	34	58.7	

СТАНОВНИШТВО ПРЕМА ПОЛУ И СТАРОСТИ

Део 1

Назив и тип насеља	П О Л	Укупно	Старост									
			0-4	5-9	10-14	15-19	20-24	25-29	30-34	35-39	40-44	45-49
Горњи Дејан	с	208	8	5	8	9	14	14	10	12	11	12
	м	105	3	4	2	5	10	9	5	9	6	7
	ж	103	5	1	6	4	4	5	5	3	5	5
Горњи Орах	с	330	15	10	20	12	23	14	20	15	14	27
	м	179	10	7	10	7	16	9	10	12	9	13
	ж	151	5	3	10	5	7	5	10	3	5	14
Горњи Присјан	с	270	4	4	3	4	6	5	7	11	6	9
	м	125	1	2	-	1	6	3	5	8	3	6
	ж	145	3	2	3	3	-	2	2	3	3	3
Градиште	с	225	5	5	7	12	19	7	9	11	22	13
	м	124	4	3	5	9	11	6	6	5	14	8
	ж	101	1	2	2	3	8	1	3	6	8	5
Гуњетина	с	97	3	3	2	8	5	5	2	4	6	10
	м	52	1	3	1	3	2	2	2	2	5	6
	ж	45	2	-	1	5	3	3	-	2	1	4
Дадинце	с	195	6	17	2	8	5	6	13	16	9	9
	м	94	3	9	2	6	3	-	6	11	6	5
	ж	101	3	8	-	2	2	6	7	5	3	4
Добровиш	с	141	4	3	1	-	1	5	5	7	-	2
	м	72	2	2	1	-	1	1	3	5	-	1
	ж	69	2	1	-	-	-	4	2	2	-	1
Доња Ломница	с	591	15	36	37	39	40	28	47	44	54	35
	м	299	5	23	21	20	17	17	19	28	32	17
	ж	292	10	13	16	19	23	11	28	16	22	18
Доња Лопушња	с	184	8	6	6	6	16	15	7	6	7	12
	м	94	4	2	4	3	12	9	5	4	3	6
	ж	90	4	4	2	3	4	6	2	2	4	6
Доње Гарје	с	165	3	4	9	6	6	8	11	9	15	9
	м	84	2	1	4	2	5	6	9	8	9	5
	ж	81	1	3	5	4	1	2	2	1	6	4
Доњи Дејан	с	497	20	17	28	25	19	29	31	23	38	26
	м	258	8	10	16	16	11	19	14	11	27	16
	ж	239	12	7	12	9	8	10	17	12	11	10
Доњи Присјан	с	330	4	12	5	2	16	10	12	8	5	21
	м	161	2	6	3	1	7	6	9	7	4	10
	ж	169	2	6	2	1	9	4	3	1	1	11
Златићево	с	200	6	11	10	9	9	14	9	14	10	15
	м	105	3	8	5	6	5	9	6	8	7	8
	ж	95	3	3	5	3	4	5	3	6	3	7
Јаворје	с	1	-	-	-	-	-	-	-	-	-	-
	м	-	-	-	-	-	-	-	-	-	-	-
	ж	1	-	-	-	-	-	-	-	-	-	-
Јаковљево	с	461	13	17	20	28	29	27	21	32	32	31
	м	239	5	10	7	14	20	14	17	16	21	14
	ж	222	8	7	13	14	9	13	4	16	11	17
Јастребац	с	423	25	31	39	19	25	35	32	28	25	25
	м	202	10	18	18	6	10	18	16	15	17	9
	ж	221	15	13	21	13	15	17	16	13	8	16
Козило	с	8	-	-	-	-	-	-	-	-	2	1
	м	5	-	-	-	-	-	-	-	-	2	1
	ж	3	-	-	-	-	-	-	-	-	-	-
Комарица	с	198	11	2	5	3	6	10	16	10	1	4
	м	87	4	-	1	1	3	6	10	9	1	2
	ж	111	7	2	4	2	3	4	6	1	-	2
Конопница	с	989	57	65	76	47	47	72	56	75	44	66
	м	475	23	27	37	22	17	39	26	42	27	33
	ж	514	34	38	39	25	30	33	30	33	17	33
Крушевица	с	567	23	20	21	30	23	33	17	30	26	47
	м	285	13	11	10	17	12	22	9	14	16	29
	ж	282	10	9	11	13	11	11	8	16	10	18

СТАНОВНИШТВО ПРЕМА ПОЛУ И СТАРОСТИ

Део 2

Назив и тип насеља	Пол	Старост							Предшколска деца	Пунолетно становништво	Просечна старост	
		50-54	55-59	60-64	65-69	70-74	75-79	80 и више				непознато
Горњи Дејан	с	15	9	18	27	26	9	1	-	9	180	46.9
	м	7	3	9	16	7	3	-	-	4	91	44.2
	ж	8	6	9	11	19	6	1	-	5	89	49.6
Горњи Орах	с	21	16	30	36	25	21	9	2	18	279	45.9
	м	10	8	16	14	13	9	5	1	12	147	43.3
	ж	11	8	14	22	12	12	4	1	6	132	49.1
Горњи Присјан	с	20	11	23	58	53	26	16	4	6	256	60.2
	м	10	2	15	21	26	11	3	2	1	122	57.9
	ж	10	9	8	37	27	15	13	2	5	134	62.2
Градиште	с	16	10	18	32	28	8	2	1	9	202	48.0
	м	8	4	8	13	15	4	1	-	7	109	44.7
	ж	8	6	10	19	13	4	1	1	2	93	52.1
Гуњетина	с	7	2	9	16	7	5	3	-	4	85	48.4
	м	4	1	4	8	3	3	2	-	2	45	48.1
	ж	3	1	5	8	4	2	1	-	2	40	48.6
Дадинце	с	7	9	23	26	16	15	8	-	14	167	48.6
	м	5	4	11	8	10	5	-	-	6	77	44.6
	ж	2	5	12	18	6	10	8	-	8	90	52.3
Добровиш	с	14	13	20	24	27	10	3	2	5	133	57.9
	м	6	6	10	13	13	6	2	-	3	67	57.4
	ж	8	7	10	11	14	4	1	2	2	66	58.5
Доња Ломница	с	37	27	40	48	40	14	9	1	32	478	41.0
	м	23	10	18	20	18	5	5	1	16	238	39.7
	ж	14	17	22	28	22	9	4	-	16	240	42.4
Доња Лопушња	с	15	13	16	27	13	7	4	-	11	161	46.1
	м	8	6	7	10	5	4	2	-	4	82	43.3
	ж	7	7	9	17	8	3	2	-	7	79	49.0
Доње Гарје	с	7	12	19	17	17	7	5	1	5	143	48.6
	м	3	6	8	6	5	3	1	1	3	75	44.5
	ж	4	6	11	11	12	4	4	-	2	68	52.9
Доњи Дејан	с	30	26	36	68	40	23	6	12	25	417	45.5
	м	10	13	18	36	21	6	2	4	11	214	43.8
	ж	20	13	18	32	19	17	4	8	14	203	47.3
Доњи Присјан	с	24	20	31	61	48	20	21	10	9	309	56.3
	м	10	9	14	29	19	11	9	5	6	150	54.5
	ж	14	11	17	32	29	9	12	5	3	159	58.0
Златићево	с	12	3	14	27	20	9	7	1	14	168	46.3
	м	7	2	6	9	10	3	3	-	9	85	42.5
	ж	5	1	8	18	10	6	4	1	5	83	50.6
Јаворје	с	-	-	-	-	-	-	1	-	-	1	80.5
	м	-	-	-	-	-	-	-	-	-	-	-
	ж	-	-	-	-	-	-	1	-	-	1	80.5
Јаковљево	с	30	21	37	58	42	17	6	-	21	392	45.3
	м	15	11	18	25	21	9	2	-	10	209	44.2
	ж	15	10	19	33	21	8	4	-	11	183	46.4
Јастребац	с	21	18	27	33	20	14	4	2	39	316	37.8
	м	14	12	10	12	9	5	1	2	19	152	37.1
	ж	7	6	17	21	11	9	3	-	20	164	38.4
Козило	с	1	-	1	-	2	1	-	-	-	8	59.1
	м	-	-	1	-	-	1	-	-	-	5	55.1
	ж	1	-	-	-	2	-	-	-	-	3	65.8
Комарица	с	18	26	23	24	12	16	10	1	12	178	51.4
	м	7	15	9	9	3	3	4	-	4	81	48.6
	ж	11	11	14	15	9	13	6	1	8	97	53.5
Конопница	с	84	66	70	68	52	30	11	3	88	760	39.8
	м	47	30	33	34	22	9	6	1	35	376	40.2
	ж	37	36	37	34	30	21	5	2	53	384	39.4
Крушевица	с	38	23	45	63	62	41	10	15	29	485	47.7
	м	19	11	23	25	30	14	2	8	15	241	45.1
	ж	19	12	22	38	32	27	8	7	14	244	50.3

СТАНОВНИШТВО ПРЕМА ПОЛУ И СТАРОСТИ

Део 1

Назив и тип насеља	Пол	Укупно	Старост									
			0-4	5-9	10-14	15-19	20-24	25-29	30-34	35-39	40-44	45-49
Кукавица	с	535	30	28	38	39	31	30	43	33	45	31
	м	281	16	19	21	20	13	20	19	17	25	17
	ж	254	14	9	17	19	18	10	24	16	20	14
Ладовица	с	904	43	49	53	55	51	54	58	60	67	73
	м	464	24	24	27	31	26	34	27	32	37	44
	ж	440	19	25	26	24	25	20	31	28	30	29
Липовица	с	454	13	20	15	16	17	27	21	18	27	28
	м	225	8	12	9	6	9	14	12	9	17	17
	ж	229	5	8	6	10	8	13	9	9	10	11
Орашје	с	934	56	56	44	35	80	65	59	59	62	76
	м	467	26	29	26	14	41	39	28	36	32	39
	ж	467	30	27	18	21	39	26	31	23	30	37
Острц	с	128	6	2	7	5	5	9	8	3	8	8
	м	60	1	-	3	3	3	6	4	3	3	6
	ж	68	5	2	4	2	2	3	4	-	5	2
Пржојне	с	52	-	-	1	2	-	2	1	2	1	1
	м	26	-	-	-	1	-	2	-	2	1	1
	ж	26	-	-	1	1	-	-	1	-	-	-
Прилепац	с	499	34	27	26	21	33	39	38	33	24	35
	м	258	17	17	15	10	16	21	19	20	14	15
	ж	241	17	10	11	11	17	18	19	13	10	20
Равна Гора	с	151	3	6	4	11	12	12	10	13	10	14
	м	83	1	1	3	8	9	6	7	9	7	7
	ж	68	2	5	1	3	3	6	3	4	3	7
Равни Дел	с	183	6	10	8	15	10	9	12	4	12	7
	м	92	4	3	3	7	7	6	7	-	6	6
	ж	91	2	7	5	8	3	3	5	4	6	1
Самарница	с	132	5	4	6	8	11	7	6	11	11	8
	м	69	4	1	4	3	8	5	3	5	6	5
	ж	63	1	3	2	5	3	2	3	6	5	3
Свође	с	433	8	17	20	20	17	16	19	22	28	26
	м	214	5	7	13	10	9	9	11	9	18	14
	ж	219	3	10	7	10	8	7	8	13	10	12
Скрапеж	с	215	8	12	5	9	11	10	15	9	6	9
	м	107	4	4	4	7	3	6	10	6	5	6
	ж	108	4	8	1	2	8	4	5	3	1	3
Средор	с	260	9	15	13	19	20	15	15	17	20	24
	м	136	8	7	5	7	12	10	6	11	12	15
	ж	124	1	8	8	12	8	5	9	6	8	9
Стајковце	с	1603	96	120	105	103	96	136	112	107	92	104
	м	807	49	63	68	48	49	66	55	63	51	61
	ж	796	47	57	37	55	47	70	57	44	41	43
Страњево	с	48	1	2	2	1	-	2	2	3	-	-
	м	22	-	1	1	-	-	2	1	2	-	-
	ж	26	1	1	1	1	-	-	1	1	-	-
Тегошница	с	3	-	-	-	-	-	-	-	-	1	-
	м	1	-	-	-	-	-	-	-	-	1	-
	ж	2	-	-	-	-	-	-	-	-	-	-
Црна Бара	с	224	12	10	5	12	9	15	11	11	10	15
	м	109	7	7	-	6	6	9	6	7	7	8
	ж	115	5	3	5	6	3	6	5	4	3	7
Црнатово	с	176	3	5	8	7	11	7	4	8	11	12
	м	84	2	2	6	5	9	4	2	6	4	8
	ж	92	1	3	2	2	2	3	2	2	7	4
Шишаве	с	1125	64	78	65	71	78	82	69	80	67	88
	м	563	35	42	30	28	45	39	37	45	38	46
	ж	562	29	36	35	43	33	43	32	35	29	42

СТАНОВНИШТВО ПРЕМА ПОЛУ И СТАРОСТИ

Део 2

Назив и тип насеља	Пол	Старост							Предшколска деца	Пунолетно становништво	Просечна старост	
		50-54	55-59	60-64	65-69	70-74	75-79	80 и више				непознато
Кукавица	с	30	27	26	38	31	24	11	-	39	415	39.9
	м	19	13	10	21	17	10	4	-	23	213	38.7
	ж	11	14	16	17	14	14	7	-	16	202	41.1
Ладовица	с	48	47	54	76	70	30	14	2	63	726	41.5
	м	29	20	27	39	30	11	2	-	33	370	40.0
	ж	19	27	27	37	40	19	12	2	30	356	43.1
Липовица	с	37	31	47	52	46	24	15	-	18	399	49.1
	м	17	16	19	26	22	7	5	-	9	192	46.8
	ж	20	15	28	26	24	17	10	-	9	207	51.4
Орашје	с	64	49	56	62	58	34	14	5	83	755	40.5
	м	35	19	31	24	25	16	6	1	40	373	39.5
	ж	29	30	25	38	33	18	8	4	43	382	41.5
Острц	с	10	7	11	15	12	5	7	-	6	113	47.8
	м	5	3	4	6	5	4	1	-	1	56	47.2
	ж	5	4	7	9	7	1	6	-	5	57	48.3
Пржојне	с	1	5	9	10	6	10	1	-	-	50	61.2
	м	-	2	5	4	3	5	-	-	-	26	59.3
	ж	1	3	4	6	3	5	1	-	-	24	63.1
Прилепац	с	39	22	24	44	31	21	8	-	47	404	40.6
	м	21	13	11	22	15	9	3	-	28	205	39.4
	ж	18	9	13	22	16	12	5	-	19	199	41.8
Равна Гора	с	10	5	18	8	7	4	3	1	6	136	42.5
	м	5	1	9	2	5	1	1	1	2	76	40.2
	ж	5	4	9	6	2	3	2	-	4	60	45.3
Равни Дел	с	12	10	14	26	19	5	-	4	9	152	44.1
	м	7	5	7	12	9	2	-	1	6	77	43.8
	ж	5	5	7	14	10	3	-	3	3	75	44.4
Самарница	с	9	3	7	10	12	9	5	-	7	112	44.8
	м	6	1	2	3	8	3	2	-	4	59	42.2
	ж	3	2	5	7	4	6	3	-	3	53	47.8
Свође	с	18	13	41	50	58	24	12	24	13	376	49.2
	м	8	8	14	25	25	10	5	14	7	184	47.0
	ж	10	5	27	25	33	14	7	10	6	192	51.3
Скрапеж	с	12	11	18	32	18	25	5	-	15	187	49.2
	м	6	3	7	14	10	9	3	-	7	93	47.1
	ж	6	8	11	18	8	16	2	-	8	94	51.2
Средор	с	15	9	14	19	23	6	7	-	16	211	41.6
	м	7	2	8	12	5	4	5	-	11	112	40.7
	ж	8	7	6	7	18	2	2	-	5	99	42.5
Стајковце	с	119	76	84	80	98	44	23	8	143	1215	37.9
	м	62	39	38	26	48	11	7	3	69	596	36.1
	ж	57	37	46	54	50	33	16	5	74	619	39.8
Страњево	с	2	3	10	12	5	3	-	-	2	42	54.1
	м	1	2	4	5	3	-	-	-	-	20	52.6
	ж	1	1	6	7	2	3	-	-	2	22	55.3
Тегошница	с	-	-	-	2	-	-	-	-	-	3	59.5
	м	-	-	-	-	-	-	-	-	-	1	43.5
	ж	-	-	-	2	-	-	-	-	-	2	67.5
Црна Бара	с	7	7	22	32	25	16	5	-	14	189	47.7
	м	4	2	13	10	11	5	1	-	8	91	43.8
	ж	3	5	9	22	14	11	4	-	6	98	51.3
Црнатово	с	13	6	12	27	20	17	4	1	5	156	50.7
	м	7	2	4	9	7	6	1	-	3	70	44.3
	ж	6	4	8	18	13	11	3	1	2	86	56.5
Шисаве	с	71	54	58	76	70	25	26	3	95	870	39.1
	м	36	28	28	37	30	10	9	-	52	435	38.2
	ж	35	26	30	39	40	15	17	3	43	435	40.0

СТАНОВНИШТВО ПРЕМА ПОЛУ И СТАРОСТИ

Део 1

Назив и тип насеља	Пол	Укупно	Старост									
			0-4	5-9	10-14	15-19	20-24	25-29	30-34	35-39	40-44	45-49
Лебане	с	24918	1252	1476	1614	1558	1440	1640	1603	1605	1512	1768
	м	12467	634	764	808	798	728	845	816	865	821	932
	ж	12451	618	712	806	760	712	795	787	740	691	836
Градска	с	10004	558	660	750	763	642	759	754	714	683	735
	м	4913	271	346	371	386	317	389	375	350	354	379
	ж	5091	287	314	379	377	325	370	379	364	329	356
Остала	с	14914	694	816	864	795	798	881	849	891	829	1033
	м	7554	363	418	437	412	411	456	441	515	467	553
	ж	7360	331	398	427	383	387	425	408	376	362	480
Бачевина	с	214	5	5	6	10	5	6	9	8	6	15
	м	111	3	3	4	7	2	6	3	8	2	8
	ж	103	2	2	2	3	3	-	6	-	4	7
Бошњаце	с	1629	79	91	104	109	110	83	85	120	112	131
	м	813	40	41	58	56	52	40	36	62	61	66
	ж	816	39	50	46	53	58	43	49	58	51	65
Бувце	с	109	5	4	2	5	3	6	4	5	1	7
	м	55	2	3	-	-	3	3	3	4	1	3
	ж	54	3	1	2	5	-	3	1	1	-	4
Велико Војловце	с	358	17	18	15	23	11	26	26	16	22	16
	м	182	9	9	10	14	4	12	16	9	14	7
	ж	176	8	9	5	9	7	14	10	7	8	9
Гегља	с	264	12	7	7	15	12	16	13	11	8	13
	м	136	7	5	3	9	6	11	10	4	7	7
	ж	128	5	2	4	6	6	5	3	7	1	6
Голи Рид	с	57	4	1	-	1	3	6	1	2	2	1
	м	30	4	1	-	-	1	4	-	2	2	1
	ж	27	-	-	-	1	2	2	1	-	-	-
Горње Врановце	с	207	7	10	11	8	7	9	7	15	13	9
	м	116	5	7	6	6	3	4	5	11	9	3
	ж	91	2	3	5	2	4	5	2	4	4	6
Гргуровце	с	420	22	29	28	9	19	22	26	29	15	19
	м	209	14	10	12	7	9	7	15	22	10	10
	ж	211	8	19	16	2	10	15	11	7	5	9
Доње Врановце	с	331	15	15	19	16	20	14	18	21	18	30
	м	159	7	8	6	7	10	7	8	11	9	18
	ж	172	8	7	13	9	10	7	10	10	9	12
Дрводељ	с	95	6	6	3	5	3	5	10	3	3	4
	м	51	2	3	2	2	1	3	8	3	2	2
	ж	44	4	3	1	3	2	2	2	-	1	2
Ждеглово	с	695	44	46	43	41	47	61	45	46	37	61
	м	352	20	19	22	19	27	31	24	29	17	33
	ж	343	24	27	21	22	20	30	21	17	20	28
Клајић	с	289	13	18	14	8	12	15	17	9	8	10
	м	140	4	11	5	3	4	7	11	8	7	4
	ж	149	9	7	9	5	8	8	6	1	1	6
Коњино	с	913	36	45	62	67	63	50	53	71	68	81
	м	466	20	28	31	39	33	27	26	39	36	40
	ж	447	16	17	31	28	30	23	27	32	32	41
Кривача	с	414	17	17	35	30	13	28	27	27	25	29
	м	208	7	6	19	15	8	14	14	14	15	18
	ж	206	10	11	16	15	5	14	13	13	10	11
Лалиновац	с	250	13	4	11	15	13	14	14	6	11	16
	м	129	7	1	8	7	5	11	10	3	4	8
	ж	121	6	3	3	8	8	3	4	3	7	8
Лебане	с	10004	558	660	750	763	642	759	754	714	683	735
	м	4913	271	346	371	386	317	389	375	350	354	379
	ж	5091	287	314	379	377	325	370	379	364	329	356

СТАНОВНИШТВО ПРЕМА ПОЛУ И СТАРОСТИ

Део 2

Назив и тип насеља	Пол	Старост							Предшколска деца	Пунолетно становништво	Просечна старост		
		50-54	55-59	60-64	65-69	70-74	75-79	80 и више				непознато	
Лебане	с	1783	1402	1676	1678	1358	819	440	294	1817	19637	40.2	
	м	931	679	839	769	601	344	166	127	931	9782	39.3	
	ж	852	723	837	909	757	475	274	167	886	9855	41.1	
Градска	с	828	574	496	393	291	174	101	129	817	7575	36.1	
	м	407	283	236	178	123	63	33	52	408	3699	35.3	
	ж	421	291	260	215	168	111	68	77	409	3876	36.8	
Остала	с	955	828	1180	1285	1067	645	339	165	1000	12062	43.0	
	м	524	396	603	591	478	281	133	75	523	6083	42.0	
	ж	431	432	577	694	589	364	206	90	477	5979	44.1	
Бачевина	с	14	16	34	35	23	9	7	1	8	193	52.9	
	м	8	7	18	17	10	3	1	1	5	97	49.4	
	ж	6	9	16	18	13	6	6	-	3	96	56.5	
Бошњаце	с	117	85	101	112	89	55	33	13	110	1296	40.6	
	м	68	47	56	48	38	28	9	7	54	644	40.1	
	ж	49	38	45	64	51	27	24	6	56	652	41.0	
Бувце	с	3	9	8	15	20	9	3	-	7	96	52.1	
	м	1	5	5	3	13	3	3	-	4	50	52.4	
	ж	2	4	3	12	7	6	-	-	3	46	51.8	
Велико Војловце	с	30	20	28	30	30	20	8	2	24	291	44.4	
	м	16	7	18	13	9	10	3	2	11	145	42.3	
	ж	14	13	10	17	21	10	5	-	13	146	46.5	
Гегља	с	18	18	37	35	17	8	6	11	14	230	47.2	
	м	11	5	21	12	6	4	2	6	8	116	43.8	
	ж	7	13	16	23	11	4	4	5	6	114	50.8	
Голи Рид	с	5	6	5	5	6	1	6	2	5	51	50.9	
	м	2	2	4	1	4	-	1	1	5	25	43.8	
	ж	3	4	1	4	2	1	5	1	-	26	58.8	
Горње Врановце	с	11	12	26	28	18	9	6	1	11	174	47.9	
	м	7	8	12	14	9	5	1	1	7	94	45.1	
	ж	4	4	14	14	9	4	5	-	4	80	51.5	
Гргуровце	с	27	26	38	41	37	17	10	6	32	335	43.8	
	м	14	12	18	14	20	9	4	2	17	169	43.1	
	ж	13	14	20	27	17	8	6	4	15	166	44.4	
Доње Врановце	с	16	14	30	26	33	15	6	5	20	273	44.2	
	м	8	8	14	13	17	4	-	4	9	134	43.7	
	ж	8	6	16	13	16	11	6	1	11	139	44.6	
Дрводељ	с	4	11	10	9	8	5	-	-	10	76	44.2	
	м	3	7	3	4	5	1	-	-	3	42	43.4	
	ж	1	4	7	5	3	4	-	-	7	34	45.2	
Ждеглово	с	54	31	44	29	27	16	10	13	64	538	37.3	
	м	27	18	22	13	13	7	4	7	28	282	37.4	
	ж	27	13	22	16	14	9	6	6	36	256	37.1	
Клајић	с	19	20	26	45	25	16	12	2	20	239	47.9	
	м	8	11	15	22	7	8	3	2	8	118	47.0	
	ж	11	9	11	23	18	8	9	-	12	121	48.7	
Коњино	с	60	33	57	76	44	32	5	10	50	726	40.1	
	м	35	16	28	32	21	10	2	3	29	361	38.2	
	ж	25	17	29	44	23	22	3	7	21	365	42.0	
Кривача	с	34	28	37	31	18	12	4	2	22	325	41.1	
	м	18	12	21	12	8	6	1	-	9	165	40.9	
	ж	16	16	16	19	10	6	3	2	13	160	41.3	
Лалиновац	с	21	20	11	28	29	16	5	3	15	213	47.0	
	м	13	8	6	15	14	5	3	1	8	108	45.4	
	ж	8	12	5	13	15	11	2	2	7	105	48.6	
Лебане	г	с	828	574	496	393	291	174	101	129	817	7575	36.1
	м	407	283	236	178	123	63	33	52	408	3699	35.3	
	ж	421	291	260	215	168	111	68	77	409	3876	36.8	

СТАНОВНИШТВО ПРЕМА ПОЛУ И СТАРОСТИ

Део 1

Назив и тип насеља	П О Л	Укупно	Старост									
			0-4	5-9	10-14	15-19	20-24	25-29	30-34	35-39	40-44	45-49
Липовица	С	147	5	4	5	2	5	8	9	5	5	10
	М	78	3	2	2	1	3	3	7	5	4	5
	Ж	69	2	2	3	1	2	5	2	-	1	5
Лугаре	С	389	17	22	22	25	28	28	19	28	19	39
	М	191	8	9	10	16	17	15	6	16	13	15
	Ж	198	9	13	12	9	11	13	13	12	6	24
Мало Војловце	С	208	13	13	11	9	13	15	11	17	12	6
	М	109	8	4	5	8	6	8	4	13	8	1
	Ж	99	5	9	6	1	7	7	7	4	4	5
Нова Топола	С	121	3	4	2	7	6	4	8	9	5	6
	М	65	1	2	-	4	4	1	6	7	4	4
	Ж	56	2	2	2	3	2	3	2	2	1	2
Ново Село	С	207	17	12	7	6	8	11	11	10	9	19
	М	104	8	9	3	2	6	8	4	6	4	11
	Ж	103	9	3	4	4	2	3	7	4	5	8
Пертате	С	1559	80	117	107	83	79	116	90	105	109	119
	М	806	46	62	51	49	36	57	43	58	58	71
	Ж	753	34	55	56	34	43	59	47	47	51	48
Петровац	С	47	3	2	-	1	3	1	2	3	1	4
	М	23	1	2	-	1	1	1	1	1	-	2
	Ж	24	2	-	-	-	2	-	1	2	1	2
Поповце	С	379	30	23	23	22	23	20	25	23	20	18
	М	204	15	17	16	10	12	11	14	12	15	10
	Ж	175	15	6	7	12	11	9	11	11	5	8
Пороштика	С	113	-	1	6	4	6	5	3	2	2	9
	М	59	-	1	3	1	5	4	2	1	1	2
	Ж	54	-	-	3	3	1	1	1	1	1	7
Прекопчелица	С	508	13	24	41	22	22	26	31	32	36	31
	М	256	8	15	23	9	11	14	10	18	22	16
	Ж	252	5	9	18	13	11	12	21	14	14	15
Радевце	С	94	4	-	3	5	3	7	4	2	4	6
	М	51	2	-	2	3	1	5	2	1	4	2
	Ж	43	2	-	1	2	2	2	2	1	-	4
Радиновац	С	75	5	5	8	4	7	1	8	1	6	3
	М	33	2	2	2	-	3	1	4	1	4	3
	Ж	42	3	3	6	4	4	-	4	-	2	-
Рафуна	С	131	3	3	5	1	6	7	3	3	3	8
	М	68	2	1	3	1	3	6	2	1	1	5
	Ж	63	1	2	2	-	3	1	1	2	2	3
Свињарица	С	137	4	6	1	1	8	8	6	1	3	5
	М	73	2	4	-	-	5	6	3	1	1	1
	Ж	64	2	2	1	1	3	2	3	-	2	4
Секицол	С	57	-	2	2	1	-	-	1	1	2	3
	М	26	-	2	-	-	-	-	1	-	1	2
	Ж	31	-	-	2	1	-	-	-	1	1	1
Слишане	С	245	4	1	-	2	8	3	4	4	8	9
	М	115	2	1	-	1	7	1	4	4	5	3
	Ж	130	2	-	-	1	1	2	-	-	3	6
Тогочевце	С	828	33	49	48	39	47	54	49	53	39	58
	М	418	20	22	22	20	19	27	26	32	21	33
	Ж	410	13	27	26	19	28	27	23	21	18	25
Ђеновац	С	423	22	30	25	31	26	23	18	29	33	39
	М	206	12	9	16	10	16	10	12	10	19	21
	Ж	217	10	21	9	21	10	13	6	19	14	18
Цекавица	С	507	16	40	42	27	25	26	37	30	27	35
	М	241	5	22	17	11	18	11	15	16	12	24
	Ж	266	11	18	25	16	7	15	22	14	15	11
Шарце	С	88	1	1	6	3	2	-	10	6	3	4
	М	44	-	-	3	2	1	-	6	4	2	2
	Ж	44	1	1	3	1	1	-	4	2	1	2

СТАНОВНИШТВО ПРЕМА ПОЛУ И СТАРОСТИ

Део 2

Назив и тип насеља	Пол	Старост							Предшколска деца	Пунолетно становништво	Просечна старост	
		50-54	55-59	60-64	65-69	70-74	75-79	80 и више				непознато
Липовица	с	7	12	13	19	23	12	3	-	9	133	51.8
	м	3	5	7	8	11	7	2	-	5	71	50.6
	ж	4	7	6	11	12	5	1	-	4	62	53.1
Лугаре	с	31	21	17	20	29	15	9	-	25	311	41.0
	м	16	8	12	9	9	9	3	-	13	152	39.8
	ж	15	13	5	11	20	6	6	-	12	159	42.1
Мало Војловце	с	10	11	18	12	16	8	11	2	19	163	42.3
	м	5	5	9	6	7	6	5	1	11	84	42.0
	ж	5	6	9	6	9	2	6	1	8	79	42.7
Нова Топола	с	9	12	14	12	9	4	7	-	4	108	48.7
	м	3	4	8	8	3	2	4	-	1	59	48.2
	ж	6	8	6	4	6	2	3	-	3	49	49.3
Ново Село	с	14	13	17	15	17	10	5	6	23	168	43.7
	м	8	5	7	7	8	6	-	2	12	82	41.5
	ж	6	8	10	8	9	4	5	4	11	86	45.9
Пертате	с	83	68	93	110	90	56	26	28	115	1203	39.6
	м	47	31	52	56	45	17	16	11	67	614	39.1
	ж	36	37	41	54	45	39	10	17	48	589	40.1
Петровац	с	3	2	10	4	2	1	5	-	5	41	50.5
	м	2	1	6	2	-	-	2	-	3	19	47.9
	ж	1	1	4	2	2	1	3	-	2	22	53.1
Поповце	с	18	21	32	26	17	12	11	15	33	290	39.6
	м	11	8	12	14	11	4	5	7	17	150	37.7
	ж	7	13	20	12	6	8	6	8	16	140	41.8
Пороштица	с	6	9	9	14	21	12	4	-	-	104	55.2
	м	5	5	5	4	10	7	3	-	-	54	53.8
	ж	1	4	4	10	11	5	1	-	-	50	56.6
Прекопчелица	с	28	24	43	49	41	31	13	1	19	413	45.2
	м	16	9	22	23	19	13	8	-	11	203	44.0
	ж	12	15	21	26	22	18	5	1	8	210	46.3
Радевце	с	5	5	9	18	13	5	1	-	4	84	50.9
	м	2	3	5	7	9	2	1	-	2	45	50.3
	ж	3	2	4	11	4	3	-	-	2	39	51.7
Радиновац	с	4	2	4	9	3	3	2	-	8	54	38.4
	м	2	-	3	2	2	1	1	-	4	27	40.8
	ж	2	2	1	7	1	2	1	-	4	27	36.5
Рафуна	с	6	3	13	20	26	17	4	-	4	120	55.8
	м	4	2	5	10	11	9	2	-	2	62	53.5
	ж	2	1	8	10	15	8	2	-	2	58	58.3
Свињарица	с	7	12	14	21	24	8	8	-	8	125	54.7
	м	4	9	8	7	14	4	4	-	5	67	53.5
	ж	3	3	6	14	10	4	4	-	3	58	56.0
Секицол	с	3	5	3	14	10	5	5	-	1	52	61.1
	м	1	2	1	8	5	2	1	-	1	24	60.4
	ж	2	3	2	6	5	3	4	-	-	28	61.7
Слишане	с	9	19	46	50	37	28	13	-	5	240	61.8
	м	3	7	22	27	14	9	5	-	3	112	58.8
	ж	6	12	24	23	23	19	8	-	2	128	64.5
Тогочевце	с	62	46	67	59	67	34	23	1	50	679	43.3
	м	28	22	41	30	28	18	8	1	28	345	43.0
	ж	34	24	26	29	39	16	15	-	22	334	43.5
Ћеновац	с	17	15	24	28	31	23	5	4	36	328	40.2
	м	10	9	10	14	13	12	2	1	16	162	40.5
	ж	7	6	14	14	18	11	3	3	20	166	39.9
Цекавица	с	33	19	40	38	31	22	18	1	31	395	41.8
	м	20	7	17	16	13	8	8	1	11	191	41.2
	ж	13	12	23	22	18	14	10	-	20	204	42.4
Шарце	с	8	6	13	6	12	4	3	-	1	80	50.5
	м	4	2	6	4	5	3	-	-	-	41	49.3
	ж	4	4	7	2	7	1	3	-	1	39	51.7

СТАНОВНИШТВО ПРЕМА ПОЛУ И СТАРОСТИ

Део 1

Назив и тип насеља	Пол	Укупно	Старост									
			0-4	5-9	10-14	15-19	20-24	25-29	30-34	35-39	40-44	45-49
Шилово	с	521	21	25	35	23	21	28	26	33	23	30
	м	270	11	18	20	12	12	14	13	17	15	18
	ж	251	10	7	15	11	9	14	13	16	8	12
Штулац	с	370	16	30	23	19	11	20	18	18	13	23
	м	182	5	12	13	10	6	11	10	14	6	14
	ж	188	11	18	10	9	5	9	8	4	7	9
Шумане	с	1515	89	86	82	96	100	109	101	87	98	107
	м	775	51	47	40	50	51	55	57	48	51	60
	ж	740	38	39	42	46	49	54	44	39	47	47
Лесковац	с	156252	7548	8689	9461	10362	10462	10774	10037	10437	10816	12291
	м	77641	3956	4586	4836	5299	5315	5445	5065	5326	5534	6405
	ж	78611	3592	4103	4625	5063	5147	5329	4972	5111	5282	5886
Градска	с	68826	3377	3785	4463	5144	5105	4973	4551	4788	5141	5788
	м	33548	1771	2042	2284	2618	2538	2406	2212	2302	2441	2860
	ж	35278	1606	1743	2179	2526	2567	2567	2339	2486	2700	2928
Остала	с	87426	4171	4904	4998	5218	5357	5801	5486	5649	5675	6503
	м	44093	2185	2544	2552	2681	2777	3039	2853	3024	3093	3545
	ж	43333	1986	2360	2446	2537	2580	2762	2633	2625	2582	2958
Бабичко	с	515	6	7	8	17	18	12	16	16	17	29
	м	261	4	5	6	11	8	8	9	10	9	15
	ж	254	2	2	2	6	10	4	7	6	8	14
Бадинце	с	521	36	24	26	38	39	42	29	34	27	42
	м	264	26	14	14	20	15	19	18	14	13	23
	ж	257	10	10	12	18	24	23	11	20	14	19
Барје	с	372	21	7	6	13	25	23	13	10	8	31
	м	186	11	2	3	3	12	17	9	8	3	15
	ж	186	10	5	3	10	13	6	4	2	5	16
Белановце	с	600	16	16	58	60	43	25	23	36	55	56
	м	297	7	7	28	32	20	17	9	14	32	27
	ж	303	9	9	30	28	23	8	14	22	23	29
Бели Поток	с	629	37	32	34	39	37	50	35	44	40	44
	м	302	16	14	15	20	19	27	15	22	26	17
	ж	327	21	18	19	19	18	23	20	22	14	27
Бистрица	с	79	1	4	2	2	7	3	2	4	9	3
	м	39	-	4	-	-	5	2	1	4	3	2
	ж	40	1	-	2	2	2	1	1	-	6	1
Бобиште	с	1782	95	106	118	111	116	149	135	130	118	128
	м	895	48	45	66	59	58	77	65	76	59	56
	ж	887	47	61	52	52	58	72	70	54	59	72
Богојевце	с	1571	80	107	85	86	89	113	114	116	99	93
	м	780	43	55	50	38	44	55	57	62	53	47
	ж	791	37	52	35	48	45	58	57	54	46	46
Бојишина	с	245	8	8	11	16	11	15	10	14	15	15
	м	115	2	4	4	6	5	7	6	6	10	10
	ж	130	6	4	7	10	6	8	4	8	5	5
Бођевица	с	151	4	9	5	6	17	6	5	13	11	13
	м	68	2	3	-	3	13	2	3	6	5	7
	ж	83	2	6	5	3	4	4	2	7	6	6
Братмиловце	с	3531	176	246	220	247	246	271	267	265	248	297
	м	1778	92	119	117	117	135	142	129	136	122	161
	ж	1753	84	127	103	130	111	129	138	129	126	136
Брејановце	с	364	14	19	21	18	26	19	18	21	23	29
	м	177	7	8	11	7	14	10	9	10	15	17
	ж	187	7	11	10	11	12	9	9	11	8	12
Брестовац	с	2086	126	124	137	160	131	136	134	137	162	141
	м	1014	61	62	59	84	62	81	62	62	89	77
	ж	1072	65	62	78	76	69	55	72	75	73	64

СТАНОВНИШТВО ПРЕМА ПОЛУ И СТАРОСТИ

Део 2

Назив и тип насеља	ПОЛ	Старост							Пред-школска деца	Пуно-летно становништво	Просечна старост	
		50-54	55-59	60-64	65-69	70-74	75-79	80 и више				непознато
Шилово	с	28	38	43	50	34	30	21	12	34	425	45.4
	м	16	21	17	27	13	12	7	7	22	214	42.8
	ж	12	17	26	23	21	18	14	5	12	211	48.2
Штулац	с	24	25	30	40	27	16	10	7	29	290	43.9
	м	10	10	17	19	15	5	5	-	11	145	44.0
	ж	14	15	13	21	12	11	5	7	18	145	43.8
Шумане	с	107	91	116	106	63	49	11	17	125	1200	39.5
	м	65	48	50	50	19	22	4	7	73	610	38.1
	ж	42	43	66	56	44	27	7	10	52	590	41.0
Лесковац	с	11563	7832	9667	10088	8006	4803	2544	872	10892	124425	39.8
	м	5895	3919	4648	4632	3463	1905	1019	393	5713	61150	38.7
	ж	5668	3913	5019	5456	4543	2898	1525	479	5179	63275	40.9
Градска	с	5565	3415	3766	3660	2525	1600	798	382	4860	54187	38.0
	м	2723	1662	1771	1716	1066	650	315	171	2555	25917	37.0
	ж	2842	1753	1995	1944	1459	950	483	211	2305	28270	38.9
Остала	с	5998	4417	5901	6428	5481	3203	1746	490	6032	70238	41.2
	м	3172	2257	2877	2916	2397	1255	704	222	3158	35233	40.1
	ж	2826	2160	3024	3512	3084	1948	1042	268	2874	35005	42.4
Бабичко	с	39	35	46	68	94	52	25	10	8	484	57.2
	м	24	16	28	30	40	23	12	3	6	238	54.7
	ж	15	19	18	38	54	29	13	7	2	246	59.9
Бадинце	с	37	30	25	37	28	18	9	-	47	409	39.4
	м	19	15	13	19	10	10	2	-	34	195	37.6
	ж	18	15	12	18	18	8	7	-	13	214	41.3
Барје	с	42	32	34	38	33	18	16	2	24	333	48.9
	м	20	16	17	17	15	8	9	1	13	168	48.4
	ж	22	16	17	21	18	10	7	1	11	165	49.4
Белановце	с	28	22	27	49	38	22	12	14	21	477	40.8
	м	22	10	14	22	17	11	5	3	11	236	40.6
	ж	6	12	13	27	21	11	7	11	10	241	40.9
Бели Поток	с	51	29	38	41	28	24	13	13	48	509	40.0
	м	26	15	20	16	11	10	6	7	20	250	39.6
	ж	25	14	18	25	17	14	7	6	28	259	40.3
Бистрица	с	3	3	8	12	8	4	4	-	2	71	50.1
	м	2	1	4	4	3	2	2	-	1	35	47.3
	ж	1	2	4	8	5	2	2	-	1	36	52.8
Бобиште	с	155	96	107	77	70	42	21	8	131	1395	37.8
	м	80	56	49	34	34	20	9	4	64	702	37.5
	ж	75	40	58	43	36	22	12	4	67	693	38.1
Богојевце	с	95	90	110	96	75	35	24	64	109	1244	39.2
	м	55	44	53	46	34	12	4	28	55	608	38.0
	ж	40	46	57	50	41	23	20	36	54	636	40.5
Бојишина	с	16	18	22	19	24	16	6	1	10	210	46.7
	м	6	10	10	4	14	9	2	-	3	102	47.6
	ж	10	8	12	15	10	7	4	1	7	108	45.9
Бођевица	с	7	8	7	19	12	7	2	-	7	131	44.1
	м	4	2	3	8	4	2	1	-	3	62	42.3
	ж	3	6	4	11	8	5	1	-	4	69	45.6
Братмиловце	с	259	192	195	172	129	63	33	5	273	2737	37.1
	м	139	93	98	81	54	31	11	1	137	1375	36.6
	ж	120	99	97	91	75	32	22	4	136	1362	37.7
Брејановце	с	25	23	21	22	21	31	12	1	22	296	44.0
	м	8	12	11	12	8	14	4	-	11	145	43.2
	ж	17	11	10	10	13	17	8	1	11	151	44.7
Брестовац	с	118	99	131	151	101	56	27	15	179	1602	38.4
	м	59	49	68	69	34	23	9	4	88	783	37.7
	ж	59	50	63	82	67	33	18	11	91	819	39.2

СТАНОВНИШТВО ПРЕМА ПОЛУ И СТАРОСТИ

Део 2

Назив и тип насеља	Пол	Старост							Предшколска деца	Пунолетно становништво	Просечна старост	
		50-54	55-59	60-64	65-69	70-74	75-79	80 и више				непознато
Брза	с	73	73	92	89	58	45	28	5	80	967	41.2
	м	36	36	42	42	24	18	9	2	44	486	39.5
	ж	37	37	50	47	34	27	19	3	36	481	42.9
Бричевље	с	23	16	11	8	9	12	7	5	13	203	41.3
	м	17	9	4	2	4	6	2	3	6	102	39.8
	ж	6	7	7	6	5	6	5	2	7	101	42.7
Букова Глава	с	16	19	21	25	17	9	6	3	24	246	42.0
	м	6	11	9	7	5	3	4	3	13	125	38.9
	ж	10	8	12	18	12	6	2	-	11	121	45.3
Бунушки Чифлук	с	41	25	26	31	33	14	6	2	30	400	39.4
	м	23	11	11	16	18	7	-	-	15	205	38.3
	ж	18	14	15	15	15	7	6	2	15	195	40.7
Велика Биљаница	с	43	26	27	43	31	18	13	-	33	416	41.8
	м	22	16	14	21	13	8	5	-	21	209	40.2
	ж	21	10	13	22	18	10	8	-	12	207	43.6
Велика Грабовница	с	76	59	110	116	95	46	27	6	98	1182	41.1
	м	33	34	45	53	47	13	9	2	57	593	38.8
	ж	43	25	65	63	48	33	18	4	41	589	43.5
Велика Копашница	с	52	28	63	52	41	30	8	5	44	547	41.9
	м	21	10	32	24	17	13	4	1	26	267	40.6
	ж	31	18	31	28	24	17	4	4	18	280	43.2
Велика Сејаница	с	40	47	57	54	49	24	10	15	54	640	40.6
	м	20	24	24	27	20	7	1	9	27	322	39.0
	ж	20	23	33	27	29	17	9	6	27	318	42.2
Велико Трњане	с	97	40	69	66	70	40	35	1	82	807	42.2
	м	51	22	34	32	27	14	14	1	50	396	40.6
	ж	46	18	35	34	43	26	21	-	32	411	43.8
Виље Коло	с	-	-	1	5	4	-	1	-	-	11	70.0
	м	-	-	-	3	-	-	1	-	-	4	71.8
	ж	-	-	1	2	4	-	-	-	-	7	69.1
Вина	с	20	10	21	23	32	12	8	-	13	203	48.8
	м	11	4	8	12	11	5	4	-	5	99	46.7
	ж	9	6	13	11	21	7	4	-	8	104	50.7
Винарце	с	211	150	179	173	154	96	54	16	240	2397	38.6
	м	113	74	100	86	67	34	24	6	123	1199	38.2
	ж	98	76	79	87	87	62	30	10	117	1198	39.1
Власе	с	39	37	39	38	42	23	14	2	51	461	41.7
	м	18	21	19	17	19	7	7	-	27	233	40.3
	ж	21	16	20	21	23	16	7	2	24	228	43.2
Вучје	с	284	177	213	214	180	114	54	18	179	2649	41.3
	м	143	90	113	97	84	41	22	6	89	1308	40.2
	ж	141	87	100	117	96	73	32	12	90	1341	42.3
Гагинце	с	18	7	18	13	10	8	4	9	5	119	50.5
	м	8	3	8	8	5	5	2	6	3	65	48.9
	ж	10	4	10	5	5	3	2	3	2	54	52.4
Голема Њива	с	6	10	12	20	17	14	7	1	3	112	57.9
	м	2	6	6	11	4	6	2	-	-	51	56.9
	ж	4	4	6	9	13	8	5	1	3	61	58.8
Горина	с	68	46	46	48	49	28	12	2	60	594	41.6
	м	37	25	22	18	23	10	5	2	36	291	40.5
	ж	31	21	24	30	26	18	7	-	24	303	42.8
Горња Бунуша	с	50	28	44	52	34	16	9	5	48	506	40.6
	м	31	15	17	26	12	3	5	3	23	253	39.1
	ж	19	13	27	26	22	13	4	2	25	253	42.1
Горња Јајина	с	47	22	48	50	36	28	11	3	44	502	41.0
	м	25	12	30	21	18	11	8	3	20	260	41.2
	ж	22	10	18	29	18	17	3	-	24	242	40.9
Горња Купиновица	с	16	19	20	20	16	9	4	-	11	163	47.6
	м	8	9	10	10	5	5	2	-	5	83	47.1
	ж	8	10	10	10	11	4	2	-	6	80	48.0

СТАНОВНИШТВО ПРЕМА ПОЛУ И СТАРОСТИ

Део 1

Назив и тип насеља	Пол	Укупно	Старост									
			0-4	5-9	10-14	15-19	20-24	25-29	30-34	35-39	40-44	45-49
Међа	с	872	45	82	55	47	61	66	63	56	34	75
	м	426	20	48	24	21	31	34	33	38	15	38
	ж	446	25	34	31	26	30	32	30	18	19	37
Мелово	с	63	1	3	-	1	5	5	3	1	3	4
	м	35	1	2	-	1	3	3	3	1	1	2
	ж	28	-	1	-	-	2	2	-	-	2	2
Миланово	с	546	16	32	38	26	32	34	42	35	37	45
	м	277	7	14	17	15	20	19	20	26	19	23
	ж	269	9	18	21	11	12	15	22	9	18	22
Мирошевце	с	1053	50	60	63	77	60	55	54	72	81	71
	м	517	25	34	32	36	29	31	28	33	45	41
	ж	536	25	26	31	41	31	24	26	39	36	30
Мрковица	с	14	-	-	-	-	-	-	-	-	-	1
	м	7	-	-	-	-	-	-	-	-	-	-
	ж	7	-	-	-	-	-	-	-	-	-	1
Мрштане	с	1431	76	95	94	70	79	101	112	91	71	92
	м	731	46	47	53	42	38	48	56	52	41	54
	ж	700	30	48	41	28	41	53	56	39	30	38
Навалин	с	898	37	60	54	52	45	64	54	58	69	58
	м	476	22	35	34	27	26	35	28	27	45	25
	ж	422	15	25	20	25	19	29	26	31	24	33
Накривањ	с	1315	63	77	71	69	76	91	70	95	77	85
	м	651	37	38	32	25	34	50	40	53	52	41
	ж	664	26	39	39	44	42	41	30	42	25	44
Несврта	с	128	5	6	7	8	8	6	9	4	12	11
	м	72	3	4	3	6	7	3	5	3	7	5
	ж	56	2	2	4	2	1	3	4	1	5	6
Ново Село	с	120	-	-	1	2	4	2	1	3	3	6
	м	59	-	-	-	1	3	2	1	3	3	3
	ж	61	-	-	1	1	1	-	-	-	-	3
Номаница	с	317	15	21	24	15	25	21	22	25	18	19
	м	167	9	15	16	7	11	11	11	13	9	11
	ж	150	6	6	8	8	14	10	11	12	9	8
Ораовица (код Грделице)	с	2210	104	126	132	135	152	145	135	143	154	201
	м	1096	49	61	68	65	78	76	67	73	76	113
	ж	1114	55	65	64	70	74	69	68	70	78	88
Ораовица (код Црковнице)	с	152	8	3	2	7	7	7	2	8	3	7
	м	72	4	2	1	2	3	4	2	6	1	5
	ж	80	4	1	1	5	4	3	-	2	2	2
Орашац	с	582	28	26	21	37	33	32	32	31	46	38
	м	303	16	17	8	23	20	16	17	18	24	23
	ж	279	12	9	13	14	13	16	15	13	22	15
Оруглица	с	173	6	3	5	10	3	8	6	7	6	15
	м	90	5	2	2	5	3	5	4	5	4	10
	ж	83	1	1	3	5	-	3	2	2	2	5
Падеш	с	58	-	8	4	4	1	3	4	4	4	3
	м	26	-	3	1	1	-	2	-	3	3	2
	ж	32	-	5	3	3	1	1	4	1	1	1
Паликућа	с	387	17	20	28	26	27	29	24	31	28	23
	м	205	10	12	14	14	15	12	12	15	16	14
	ж	182	7	8	14	12	12	17	12	16	12	9
Палојце	с	484	22	28	31	32	44	42	28	36	31	44
	м	254	15	15	14	19	23	22	16	20	14	26
	ж	230	7	13	17	13	21	20	12	16	17	18
Петровац	с	108	-	5	5	7	10	3	4	6	7	14
	м	64	-	3	3	5	9	2	1	5	4	9
	ж	44	-	2	2	2	1	1	3	1	3	5
Печењевце	с	1776	71	88	109	109	98	102	114	119	126	124
	м	886	38	41	51	59	49	46	65	58	68	78
	ж	890	33	47	58	50	49	56	49	61	58	46

СТАНОВНИШТВО ПРЕМА ПОЛУ И СТАРОСТИ

Део 2

Назив и тип насеља	Пол	Старост							Предшколска деца	Пунолетно становништво	Просечна старост	
		50-54	55-59	60-64	65-69	70-74	75-79	80 и више				непознато
Међа	с	54	45	54	52	39	22	19	3	74	664	38.0
	м	30	15	28	19	21	4	5	2	37	326	36.3
	ж	24	30	26	33	18	18	14	1	37	338	39.6
Мелово	с	3	2	7	10	8	5	1	1	3	58	51.0
	м	1	1	3	7	3	2	-	1	3	31	46.5
	ж	2	1	4	3	5	3	1	-	-	27	56.4
Миланово	с	31	30	47	49	30	14	8	-	27	443	41.7
	м	21	14	24	18	14	3	3	-	12	232	40.6
	ж	10	16	23	31	16	11	5	-	15	211	42.9
Мирошевце	с	73	46	75	76	75	44	20	1	72	839	41.5
	м	37	18	36	34	36	14	8	-	35	409	40.2
	ж	36	28	39	42	39	30	12	1	37	430	42.8
Мрковица	с	1	-	2	2	5	2	1	-	-	14	69.4
	м	-	-	2	1	2	1	1	-	-	7	71.6
	ж	1	-	-	1	3	1	-	-	-	7	67.2
Мрштане	с	121	81	91	90	85	43	31	8	114	1126	40.2
	м	54	44	45	47	37	13	12	2	65	561	38.6
	ж	67	37	46	43	48	30	19	6	49	565	41.8
Навалин	с	71	40	53	58	63	41	17	4	61	715	41.3
	м	37	27	22	31	30	15	8	2	34	369	39.5
	ж	34	13	31	27	33	26	9	2	27	346	43.3
Накривањ	с	117	72	96	105	83	48	19	1	87	1062	41.8
	м	59	35	45	44	39	12	14	1	50	526	41.0
	ж	58	37	51	61	44	36	5	-	37	536	42.6
Несврта	с	5	8	8	17	10	4	-	-	7	105	43.0
	м	3	5	6	6	5	1	-	-	4	58	40.4
	ж	2	3	2	11	5	3	-	-	3	47	46.4
Ново Село	с	6	3	8	35	27	10	6	3	-	119	62.8
	м	4	1	1	13	16	5	2	1	-	59	59.8
	ж	2	2	7	22	11	5	4	2	-	60	65.7
Номаница	с	22	14	30	16	10	7	8	5	21	249	38.7
	м	11	9	14	6	4	3	4	3	14	122	36.6
	ж	11	5	16	10	6	4	4	2	7	127	41.0
Ораовица (код Грделице)	с	135	97	145	145	148	66	37	10	149	1767	40.4
	м	75	52	66	61	67	30	15	4	73	883	39.9
	ж	60	45	79	84	81	36	22	6	76	884	41.0
Ораовица (код Црковнице)	с	8	5	14	24	25	16	3	3	9	137	53.0
	м	4	1	8	13	8	6	2	-	5	65	51.3
	ж	4	4	6	11	17	10	1	3	4	72	54.6
Орашац	с	47	20	42	53	47	28	21	-	46	486	44.4
	м	25	7	20	24	24	14	7	-	28	248	42.4
	ж	22	13	22	29	23	14	14	-	18	238	46.6
Оруглица	с	17	4	11	26	24	12	7	3	6	153	51.9
	м	6	3	5	12	10	6	2	1	5	79	48.2
	ж	11	1	6	14	14	6	5	2	1	74	55.9
Падеж	с	1	2	8	4	2	4	2	-	2	42	41.8
	м	1	-	3	2	1	2	2	-	-	21	46.5
	ж	-	2	5	2	1	2	-	-	2	21	38.0
Паликућа	с	22	23	25	29	19	12	4	-	25	309	39.5
	м	12	12	13	13	11	8	2	-	14	164	39.5
	ж	10	11	12	16	8	4	2	-	11	145	39.4
Палојце	с	38	20	25	28	17	11	5	2	33	389	37.6
	м	21	12	11	11	9	3	2	1	20	200	36.2
	ж	17	8	14	17	8	8	3	1	13	189	39.1
Петровац	с	6	9	12	5	8	2	5	-	1	94	45.4
	м	2	4	6	2	6	1	2	-	-	56	42.8
	ж	4	5	6	3	2	1	3	-	1	38	49.3
Печењевице	с	118	112	116	112	132	77	46	3	107	1439	42.5
	м	57	60	60	45	57	30	22	2	55	713	41.6
	ж	61	52	56	67	75	47	24	1	52	726	43.4

СТАНОВНИШТВО ПРЕМА ПОЛУ И СТАРОСТИ

Део 1

Назив и тип насеља	Пол	Укупно	Старост									
			0-4	5-9	10-14	15-19	20-24	25-29	30-34	35-39	40-44	45-49
Пискупово	с	216	6	4	11	7	12	11	5	10	16	18
	м	113	3	3	5	3	9	7	2	7	9	8
	ж	103	3	1	6	4	3	4	3	3	7	10
Подримце	с	283	12	8	11	12	10	15	17	13	13	13
	м	142	8	4	7	4	6	8	11	9	7	6
	ж	141	4	4	4	8	4	7	6	4	6	7
Предејане (варош)	с	1222	61	57	76	77	97	83	81	72	95	106
	м	612	33	33	42	47	47	42	38	35	53	58
	ж	610	28	24	34	30	50	41	43	37	42	48
Предејане (село)	с	491	21	32	29	31	39	41	32	31	38	41
	м	258	12	19	16	16	19	24	21	13	21	22
	ж	233	9	13	13	15	20	17	11	18	17	19
Пресечина	с	448	13	29	33	29	17	20	32	39	31	30
	м	233	9	12	20	16	11	5	15	20	21	16
	ж	215	4	17	13	13	6	15	17	19	10	14
Прибој	с	642	31	40	33	41	31	41	42	38	33	40
	м	328	14	20	20	25	16	22	24	21	17	22
	ж	314	17	20	13	16	15	19	18	17	16	18
Равни Дел	с	78	4	1	4	6	7	3	2	7	13	4
	м	41	3	1	3	2	4	2	1	5	6	4
	ж	37	1	-	1	4	3	1	1	2	7	-
Радоњица	с	903	43	35	50	61	63	53	64	50	65	75
	м	458	24	22	26	28	28	32	34	25	36	41
	ж	445	19	13	24	33	35	21	30	25	29	34
Разгојна	с	904	49	40	40	40	55	60	51	37	45	83
	м	446	22	17	23	18	26	29	32	20	26	41
	ж	458	27	23	17	22	29	31	19	17	19	42
Рајно Поље	с	739	50	49	40	41	44	45	47	53	42	46
	м	370	24	27	15	20	18	21	22	36	28	26
	ж	369	26	22	25	21	26	24	25	17	14	20
Рударе	с	551	35	27	21	26	41	42	31	27	32	57
	м	270	16	14	6	11	21	24	17	16	12	28
	ж	281	19	13	15	15	20	18	14	11	20	29
Свирице	с	436	26	21	16	20	24	40	21	21	27	33
	м	222	14	9	9	9	16	20	17	10	13	19
	ж	214	12	12	7	11	8	20	4	11	14	14
Славујевце	с	431	26	12	21	24	26	26	26	26	32	33
	м	227	14	9	14	12	14	14	13	18	16	23
	ж	204	12	3	7	12	12	12	13	8	16	10
Слатина	с	639	30	36	35	36	49	47	36	32	39	47
	м	325	9	26	15	20	30	25	17	17	21	22
	ж	314	21	10	20	16	19	22	19	15	18	25
Смрдан	с	155	6	4	10	6	2	6	10	9	5	10
	м	78	2	2	2	5	-	2	5	5	4	6
	ж	77	4	2	8	1	2	4	5	4	1	4
Стројковце	с	1344	54	72	86	95	70	69	89	85	108	84
	м	674	29	26	43	58	32	37	46	40	63	50
	ж	670	25	46	43	37	38	32	43	45	45	34
Ступница	с	402	16	10	6	8	12	24	17	13	13	20
	м	202	6	4	5	3	6	16	13	9	9	9
	ж	200	10	6	1	5	6	8	4	4	4	11
Сушевље	с	228	7	7	7	18	24	11	7	12	22	22
	м	120	5	4	3	7	17	7	5	7	12	12
	ж	108	2	3	4	11	7	4	2	5	10	10
Тодоровце	с	521	16	26	38	46	23	28	32	39	35	39
	м	257	8	13	21	20	13	14	16	16	18	24
	ж	264	8	13	17	26	10	14	16	23	17	15
Тулово	с	739	36	47	45	44	34	53	53	52	38	44
	м	375	20	28	22	28	14	23	31	31	22	26
	ж	364	16	19	23	16	20	30	22	21	16	18

СТАНОВНИШТВО ПРЕМА ПОЛУ И СТАРОСТИ

Део 2

Назив и тип насеља	Пол	Старост							Предшколска деца	Пунолетно становништво	Просечна старост	
		50-54	55-59	60-64	65-69	70-74	75-79	80 и више				непознато
Пискупово	с	10	10	22	37	26	7	4	-	7	190	49.5
	м	7	6	10	22	11	1	-	-	4	99	47.2
	ж	3	4	12	15	15	6	4	-	3	91	52.1
Подримце	с	12	21	51	37	18	11	7	2	16	244	48.2
	м	6	10	27	16	10	1	1	1	10	120	45.2
	ж	6	11	24	21	8	10	6	1	6	124	51.2
Предејане (варош)	с	84	55	77	89	54	33	21	4	84	982	39.8
	м	41	25	40	31	26	9	9	3	43	476	37.8
	ж	43	30	37	58	28	24	12	1	41	506	41.8
Предејане (село)	с	30	28	26	28	21	14	4	5	36	395	38.4
	м	21	11	15	11	9	5	1	2	22	206	36.8
	ж	9	17	11	17	12	9	3	3	14	189	40.2
Пресечина	с	24	21	33	48	34	9	4	2	22	356	41.8
	м	14	12	17	21	16	4	2	2	12	184	41.1
	ж	10	9	16	27	18	5	2	-	10	172	42.6
Прибој	с	43	45	52	48	35	21	28	-	48	514	42.5
	м	24	25	26	18	19	5	10	-	24	261	40.5
	ж	19	20	26	30	16	16	18	-	24	253	44.6
Равни Дел	с	2	1	5	11	5	2	-	1	5	65	41.5
	м	1	1	1	4	1	1	-	1	4	32	37.1
	ж	1	-	4	7	4	1	-	-	1	33	46.3
Радоњица	с	52	40	59	69	65	33	22	4	60	737	41.9
	м	25	26	30	29	28	11	11	2	35	371	40.6
	ж	27	14	29	40	37	22	11	2	25	366	43.3
Разгојна	с	67	51	61	70	80	41	33	1	63	755	44.5
	м	32	25	28	37	32	21	16	1	29	377	44.2
	ж	35	26	33	33	48	20	17	-	34	378	44.7
Рајно Поље	с	44	44	59	61	43	20	9	2	64	575	40.0
	м	22	21	32	25	21	5	6	1	32	292	40.0
	ж	22	23	27	36	22	15	3	1	32	283	40.0
Рударе	с	44	33	35	25	33	31	10	1	48	453	41.6
	м	22	22	18	11	17	11	4	-	21	227	41.7
	ж	22	11	17	14	16	20	6	1	27	226	41.6
Свирице	с	38	29	22	24	36	23	11	4	34	361	43.0
	м	22	15	8	11	18	8	3	1	18	184	41.2
	ж	16	14	14	13	18	15	8	3	16	177	44.9
Славујевце	с	32	19	36	36	34	17	5	-	28	359	43.0
	м	15	7	18	19	16	4	1	-	15	184	40.6
	ж	17	12	18	17	18	13	4	-	13	175	45.7
Слатина	с	35	31	52	35	49	26	13	11	40	518	41.3
	м	20	19	28	16	20	12	3	5	15	266	40.3
	ж	15	12	24	19	29	14	10	6	25	252	42.4
Смрдан	с	19	12	8	10	18	12	8	-	6	132	49.4
	м	10	6	6	4	10	8	1	-	2	69	50.7
	ж	9	6	2	6	8	4	7	-	4	63	48.0
Стројковце	с	89	86	98	89	81	57	31	1	78	1080	41.8
	м	48	41	53	37	34	27	10	-	39	544	41.1
	ж	41	45	45	52	47	30	21	1	39	536	42.6
Ступница	с	23	25	37	72	53	35	17	1	21	365	53.9
	м	17	10	16	35	21	15	7	1	9	185	51.8
	ж	6	15	21	37	32	20	10	-	12	180	56.1
Сушевље	с	15	5	4	25	21	13	7	1	9	198	44.5
	м	9	1	1	12	6	5	6	1	7	104	42.1
	ж	6	4	3	13	15	8	1	-	2	94	47.3
Тодоровце	с	34	18	33	54	22	21	10	7	22	412	41.3
	м	19	11	18	25	9	6	4	2	11	203	40.4
	ж	15	7	15	29	13	15	6	5	11	209	42.3
Тулово	с	61	40	54	43	49	23	15	8	49	583	40.8
	м	32	17	28	18	21	7	4	3	30	289	38.6
	ж	29	23	26	25	28	16	11	5	19	294	43.0

СТАНОВНИШТВО ПРЕМА ПОЛУ И СТАРОСТИ

Део 1

Назив и тип насеља	Пол	Укупно	Старост									
			0-4	5-9	10-14	15-19	20-24	25-29	30-34	35-39	40-44	45-49
Тупаловце	с	380	19	29	25	20	15	25	30	35	18	22
	м	184	7	12	14	8	6	10	19	22	12	11
	ж	196	12	17	11	12	9	15	11	13	6	11
Турековац	с	1794	110	116	110	105	125	137	127	107	117	133
	м	896	54	57	52	54	64	68	68	68	52	70
	ж	898	56	59	58	51	61	69	59	39	65	63
Црвени Брег	с	30	-	-	-	-	-	-	-	-	-	-
	м	11	-	-	-	-	-	-	-	-	-	-
	ж	19	-	-	-	-	-	-	-	-	-	-
Црковница	с	133	5	5	2	4	5	4	7	3	2	2
	м	62	3	3	1	4	-	4	5	2	2	1
	ж	71	2	2	1	-	5	-	2	1	-	1
Црцавац	с	141	3	7	9	9	10	3	7	7	9	11
	м	75	2	3	7	4	7	3	3	5	6	6
	ж	66	1	4	2	5	3	-	4	2	3	5
Чекмин	с	915	50	53	48	52	40	53	68	65	53	60
	м	459	24	32	25	21	18	25	36	38	38	34
	ж	456	26	21	23	31	22	28	32	27	15	26
Чифлук Разгојнски	с	335	14	21	20	16	8	27	19	21	22	19
	м	178	9	15	8	9	4	16	11	8	15	11
	ж	157	5	6	12	7	4	11	8	13	7	8
Чукљеник	с	636	31	38	28	41	35	47	38	36	39	56
	м	318	15	17	16	21	13	31	18	17	20	28
	ж	318	16	21	12	20	22	16	20	19	19	28
Шаиновац	с	216	13	7	6	15	11	15	16	8	19	12
	м	121	9	7	5	8	7	9	12	2	11	6
	ж	95	4	-	1	7	4	6	4	6	8	6
Шарлинце	с	854	55	45	53	52	47	52	65	71	45	58
	м	441	24	25	31	25	23	28	35	41	25	36
	ж	413	31	20	22	27	24	24	30	30	20	22
Шишинце	с	639	23	43	31	43	44	40	41	51	45	50
	м	337	15	26	16	29	28	16	22	26	22	34
	ж	302	8	17	15	14	16	24	19	25	23	16
Медвеђа	с	10760	515	676	815	872	624	623	650	677	714	612
	м	5395	256	355	420	442	339	320	367	381	388	339
	ж	5365	259	321	395	430	285	303	283	296	326	273
<i>Градска</i>	с	3378	178	253	310	307	200	192	213	245	290	221
	м	1626	84	140	153	148	111	89	99	122	149	117
	ж	1752	94	113	157	159	89	103	114	123	141	104
<i>Остала</i>	с	7382	337	423	505	565	424	431	437	432	424	391
	м	3769	172	215	267	294	228	231	268	259	239	222
	ж	3613	165	208	238	271	196	200	169	173	185	169
Богуновац	с	89	1	5	12	5	3	2	3	6	9	5
	м	51	1	3	6	4	3	2	1	3	7	3
	ж	38	-	2	6	1	-	-	2	3	2	2
Боровац	с	59	-	1	4	5	2	5	2	1	1	5
	м	31	-	1	2	2	1	3	1	1	-	4
	ж	28	-	-	2	3	1	2	1	-	1	1
Варадин	с	105	9	3	6	7	5	5	5	7	3	5
	м	58	5	-	4	5	1	4	2	7	3	2
	ж	47	4	3	2	2	4	1	3	-	-	3
Велика Браина	с	21	-	-	-	1	2	1	-	-	2	-
	м	11	-	-	-	1	2	-	-	-	1	-
	ж	10	-	-	-	-	-	1	-	-	1	-
Врапце	с	45	1	3	-	1	-	2	4	4	-	2
	м	21	1	1	-	-	-	2	3	2	-	-
	ж	24	-	2	-	1	-	-	1	2	-	2

СТАНОВНИШТВО ПРЕМА ПОЛУ И СТАРОСТИ

Део 2

Назив и тип насеља	Пол	Старост							Пред-школска деца	Пуно-летно становништво	Просечна старост	
		50-54	55-59	60-64	65-69	70-74	75-79	80 и више				непознато
Тупаловце	С	23	15	36	24	21	14	9	-	29	292	40.4
	М	10	8	20	10	9	2	4	-	12	145	39.9
	Ж	13	7	16	14	12	12	5	-	17	147	40.9
Турековац	С	114	78	107	110	88	71	33	6	159	1389	38.9
	М	63	39	52	49	42	28	12	4	79	696	38.2
	Ж	51	39	55	61	46	43	21	2	80	693	39.6
Црвени Брег	С	1	2	1	7	10	5	4	-	-	30	71.9
	М	-	1	-	4	1	3	2	-	-	11	72.6
	Ж	1	1	1	3	9	2	2	-	-	19	71.5
Црковница	С	12	5	21	22	20	4	8	2	8	121	53.7
	М	5	4	9	9	6	2	1	1	4	55	48.0
	Ж	7	1	12	13	14	2	7	1	4	66	58.7
Црцавац	С	9	11	15	12	9	6	3	1	7	116	44.8
	М	6	6	4	3	5	3	1	1	3	61	41.1
	Ж	3	5	11	9	4	3	2	-	4	55	48.8
Чекмин	С	56	52	69	73	62	36	22	3	68	728	42.2
	М	29	21	39	33	24	13	7	2	32	363	40.8
	Ж	27	31	30	40	38	23	15	1	36	365	43.5
Чифлук Разгојнски	С	30	16	17	24	26	24	11	-	22	270	43.9
	М	17	9	8	9	18	8	3	-	16	141	41.7
	Ж	13	7	9	15	8	16	8	-	6	129	46.3
Чукљеник	С	42	25	41	58	44	23	10	4	48	514	41.6
	М	28	11	19	27	20	9	5	3	24	255	41.0
	Ж	14	14	22	31	24	14	5	1	24	259	42.2
Шаиновац	С	16	19	19	19	9	7	4	1	16	179	42.9
	М	8	11	10	7	4	3	2	-	12	93	39.3
	Ж	8	8	9	12	5	4	2	1	4	86	47.6
Шарлинце	С	57	48	63	59	40	24	17	3	75	665	39.8
	М	31	16	31	37	13	12	7	1	33	342	39.2
	Ж	26	32	32	22	27	12	10	2	42	323	40.4
Шишинце	С	33	35	34	41	48	26	10	1	39	513	40.9
	М	17	17	16	16	21	10	5	1	25	260	38.3
	Ж	16	18	18	25	27	16	5	-	14	253	43.8
Медвеђа	С	580	531	689	775	726	346	247	88	774	8214	39.9
	М	288	262	310	326	325	128	104	45	395	4091	38.4
	Ж	292	269	379	449	401	218	143	43	379	4123	41.4
Градска	С	206	149	147	170	145	91	53	8	275	2446	36.4
	М	95	74	65	78	51	22	24	5	147	1159	34.9
	Ж	111	75	82	92	94	69	29	3	128	1287	37.8
Остала	С	374	382	542	605	581	255	194	80	499	5768	41.5
	М	193	188	245	248	274	106	80	40	248	2932	40.0
	Ж	181	194	297	357	307	149	114	40	251	2836	43.2
Богуновац	С	3	3	5	9	10	6	2	-	4	68	44.4
	М	1	2	1	4	5	5	-	-	3	38	41.7
	Ж	2	1	4	5	5	1	2	-	1	30	48.1
Боровац	С	5	5	7	6	5	3	1	1	1	52	48.4
	М	2	3	1	4	4	1	1	-	1	27	48.9
	Ж	3	2	6	2	1	2	-	1	-	25	47.9
Варадин	С	4	9	14	9	8	3	2	1	11	84	42.9
	М	2	3	6	6	4	1	2	1	5	47	42.6
	Ж	2	6	8	3	4	2	-	-	6	37	43.2
Велика Браина	С	-	2	2	6	3	2	-	-	-	20	57.4
	М	-	1	1	2	2	1	-	-	-	10	53.7
	Ж	-	1	1	4	1	1	-	-	-	10	61.4
Врапце	С	-	4	9	6	4	-	2	3	3	41	50.4
	М	-	1	4	3	1	-	1	2	2	19	47.3
	Ж	-	3	5	3	3	-	1	1	1	22	53.0

СТАНОВНИШТВО ПРЕМА ПОЛУ И СТАРОСТИ

Део 1

Назив и тип насеља	Пол	Укупно	Старост									
			0-4	5-9	10-14	15-19	20-24	25-29	30-34	35-39	40-44	45-49
Газдаре	с	571	38	32	48	42	25	25	34	34	42	34
	м	289	20	16	29	26	14	8	18	20	25	20
	ж	282	18	16	19	16	11	17	16	14	17	14
Горња Лапаштица	с	194	11	13	14	18	13	16	9	5	16	5
	м	100	5	8	6	10	6	7	5	3	8	2
	ж	94	6	5	8	8	7	9	4	2	8	3
Горњи Бучумет	с	139	5	2	6	8	9	7	9	6	6	6
	м	74	3	1	3	5	7	4	7	3	1	3
	ж	65	2	1	3	3	2	3	2	3	5	3
Горњи Гајтан	с	87	5	2	5	1	3	2	6	5	2	3
	м	49	4	1	4	-	1	2	6	3	2	1
	ж	38	1	1	1	1	2	-	-	2	-	2
Грбавце	с	276	20	26	27	29	19	22	18	21	21	17
	м	142	8	15	13	12	12	12	7	11	11	10
	ж	134	12	11	14	17	7	10	11	10	10	7
Губавце	с	36	1	1	2	1	1	-	3	1	1	-
	м	15	-	-	1	-	-	-	2	-	-	-
	ж	21	1	1	1	1	1	-	1	1	1	-
Гургутово	с	59	1	5	2	5	2	2	4	3	3	4
	м	30	-	1	2	4	1	1	3	-	3	3
	ж	29	1	4	-	1	1	1	1	3	-	1
Доња Лапаштица	с	53	-	2	6	5	1	1	3	3	2	5
	м	29	-	1	4	3	-	1	2	2	1	2
	ж	24	-	1	2	2	1	-	1	1	1	3
Доњи Бучумет	с	186	3	5	9	13	2	11	7	9	11	11
	м	96	2	3	3	7	-	9	4	5	7	6
	ж	90	1	2	6	6	2	2	3	4	4	5
Доњи Гајтан	с	142	1	2	2	9	6	8	7	7	5	7
	м	70	-	1	-	6	4	6	5	5	2	5
	ж	72	1	1	2	3	2	2	2	2	3	2
Дренце	с	149	5	11	5	6	3	12	10	5	6	6
	м	73	4	6	2	3	3	6	8	4	4	4
	ж	76	1	5	3	3	-	6	2	1	2	2
Ђулекаре	с	117	9	6	10	3	7	8	5	6	4	2
	м	59	5	3	5	2	3	5	2	4	2	2
	ж	58	4	3	5	1	4	3	3	2	2	-
Капит	с	253	12	20	22	25	13	21	17	19	14	21
	м	131	7	10	11	11	7	11	11	12	5	15
	ж	122	5	10	11	14	6	10	6	7	9	6
Леце	с	347	21	7	13	19	35	19	13	20	22	28
	м	167	12	4	11	11	18	10	8	12	9	13
	ж	180	9	3	2	8	17	9	5	8	13	15
Мала Браина	с	13	2	-	-	-	1	1	2	-	-	-
	м	6	-	-	-	-	-	1	2	-	-	-
	ж	7	2	-	-	-	1	-	-	-	-	-
Маровац	с	123	8	12	6	11	5	10	6	9	6	6
	м	65	3	8	3	6	4	4	5	7	3	4
	ж	58	5	4	3	5	1	6	1	2	3	2
Маћедонце	с	236	8	9	12	14	10	7	8	8	15	17
	м	117	3	4	5	9	5	5	5	5	9	9
	ж	119	5	5	7	5	5	2	3	3	6	8
Маћедонце (Реткоцерско)	с	81	2	2	5	2	4	2	7	4	3	1
	м	41	1	-	2	2	2	1	6	3	3	1
	ж	40	1	2	3	-	2	1	1	1	-	-
Медвеђа	с	2810	157	204	261	247	165	165	174	214	244	185
	м	1347	74	115	124	122	92	78	82	103	127	100
	ж	1463	83	89	137	125	73	87	92	111	117	85
Медевце	с	82	4	1	6	11	5	5	6	3	4	4
	м	43	3	1	2	4	2	4	4	2	2	2
	ж	39	1	-	4	7	3	1	2	1	2	2

СТАНОВНИШТВО ПРЕМА ПОЛУ И СТАРОСТИ

Део 2

Назив и тип насеља	Пол	Старост							Предшколска деца	Пунолетно становништво	Просечна старост	
		50-54	55-59	60-64	65-69	70-74	75-79	80 и више				непознато
Газдаре	с	38	29	35	36	45	23	11	-	49	428	40.1
	м	21	13	17	13	16	10	3	-	26	206	37.5
	ж	17	16	18	23	29	13	8	-	23	222	42.8
Горња Лапаштица	с	9	8	14	14	15	8	2	4	17	146	38.8
	м	5	4	10	6	8	4	1	2	9	75	39.4
	ж	4	4	4	8	7	4	1	2	8	71	38.2
Горњи Бучумет	с	15	5	14	18	12	8	3	-	5	119	47.3
	м	10	2	6	8	5	5	1	-	3	63	44.7
	ж	5	3	8	10	7	3	2	-	2	56	50.3
Горњи Гајтан	с	8	8	6	11	14	3	2	1	7	74	49.1
	м	5	5	2	4	8	-	1	-	5	40	44.5
	ж	3	3	4	7	6	3	1	1	2	34	55.3
Грбавце	с	10	10	3	8	12	2	7	4	24	182	31.7
	м	6	7	2	4	4	1	5	2	10	97	32.8
	ж	4	3	1	4	8	1	2	2	14	85	30.6
Губавце	с	1	-	10	7	3	1	1	2	2	31	52.1
	м	1	-	5	3	2	1	-	-	-	14	57.4
	ж	-	-	5	4	1	-	1	2	2	17	47.8
Гургутово	с	-	2	2	14	9	1	-	-	3	48	46.1
	м	-	1	1	8	2	-	-	-	-	25	44.2
	ж	-	1	1	6	7	1	-	-	3	23	48.2
Доња Лапаштица	с	3	6	2	6	8	-	-	-	-	41	45.1
	м	2	2	1	3	5	-	-	-	-	22	43.8
	ж	1	4	1	3	3	-	-	-	-	19	46.6
Доњи Бучумет	с	13	17	17	23	13	12	10	-	4	160	49.9
	м	4	11	7	11	7	5	5	-	3	84	48.7
	ж	9	6	10	12	6	7	5	-	1	76	51.3
Доњи Гајтан	с	7	7	16	11	26	12	6	3	3	130	53.5
	м	2	4	6	5	10	4	2	3	1	65	49.1
	ж	5	3	10	6	16	8	4	-	2	65	57.6
Дренце	с	5	9	14	19	21	6	5	1	9	124	47.7
	м	2	4	7	6	6	2	2	-	6	59	42.0
	ж	3	5	7	13	15	4	3	1	3	65	53.3
Ђулекаре	с	8	6	14	8	11	6	4	-	11	89	43.0
	м	4	4	5	3	6	4	-	-	6	44	41.1
	ж	4	2	9	5	5	2	4	-	5	45	45.0
Капит	с	11	3	13	13	14	3	8	4	21	185	36.1
	м	6	2	6	2	8	1	3	3	12	98	35.0
	ж	5	1	7	11	6	2	5	1	9	87	37.4
Леце	с	16	15	34	37	25	11	8	4	22	299	43.9
	м	9	6	12	13	12	3	3	1	12	136	39.7
	ж	7	9	22	24	13	8	5	3	10	163	47.8
Мала Браина	с	2	-	3	-	1	1	-	-	2	11	43.0
	м	1	-	1	-	1	-	-	-	-	6	45.8
	ж	1	-	2	-	-	1	-	-	2	5	40.6
Маровац	с	6	6	6	11	9	2	2	2	16	90	38.0
	м	3	2	3	3	4	1	1	1	7	47	35.5
	ж	3	4	3	8	5	1	1	1	9	43	40.7
Маћедонце	с	13	13	18	24	31	11	10	8	14	202	48.3
	м	5	7	6	7	15	8	4	6	6	101	47.0
	ж	8	6	12	17	16	3	6	2	8	101	49.6
Маћедонце (Реткоцерско)	с	4	8	6	16	5	8	2	-	3	72	50.7
	м	-	6	1	8	1	2	2	-	1	38	48.3
	ж	4	2	5	8	4	6	-	-	2	34	53.2
Медвеђа	г	160	117	120	143	127	83	39	5	234	2035	36.3
	с	77	53	51	67	42	21	16	3	127	961	34.6
	ж	83	64	69	76	85	62	23	2	107	1074	37.9
Медевце	с	4	4	2	8	9	4	2	-	4	65	42.1
	м	3	1	1	2	7	1	2	-	3	36	42.7
	ж	1	3	1	6	2	3	-	-	1	29	41.5

СТАНОВНИШТВО ПРЕМА ПОЛУ И СТАРОСТИ

Део 1

Назив и тип насеља	Пол	Укупно	Старост									
			0-4	5-9	10-14	15-19	20-24	25-29	30-34	35-39	40-44	45-49
Мркоње	с	44	1	-	-	1	-	1	4	1	2	-
	м	24	1	-	-	-	-	1	4	1	1	-
	ж	20	-	-	-	1	-	-	-	-	1	-
Негосавље	с	426	23	13	29	53	32	19	23	32	38	32
	м	213	12	3	17	27	19	9	13	16	23	17
	ж	213	11	10	12	26	13	10	10	16	15	15
Петриље	с	63	2	8	3	1	1	3	3	4	2	3
	м	32	1	5	1	-	1	-	3	2	2	2
	ж	31	1	3	2	1	-	3	-	2	-	1
Пороштица	с	41	-	4	1	3	2	4	2	2	1	1
	м	24	-	3	-	-	2	3	2	2	1	-
	ж	17	-	1	1	3	-	1	-	-	-	1
Пусто Шилово	с	74	2	2	5	2	-	5	4	3	1	1
	м	37	1	-	3	1	-	4	1	3	1	-
	ж	37	1	2	2	1	-	1	3	-	-	1
Равна Бања	с	364	17	31	15	25	23	23	21	23	17	23
	м	190	8	16	10	12	13	8	15	18	9	14
	ж	174	9	15	5	13	10	15	6	5	8	9
Реткоцер	с	96	5	4	5	1	6	3	7	6	5	4
	м	49	2	2	3	-	4	3	3	6	3	3
	ж	47	3	2	2	1	2	-	4	-	2	1
Руковац	с	267	14	12	12	16	6	12	12	12	13	10
	м	131	7	4	6	10	3	4	7	10	7	6
	ж	136	7	8	6	6	3	8	5	2	6	4
Свирице	с	501	30	37	51	58	51	48	31	20	32	27
	м	267	18	17	29	35	22	28	17	12	11	15
	ж	234	12	20	22	23	29	20	14	8	21	12
Сијарина	с	359	15	21	32	41	28	32	14	24	22	20
	м	180	9	14	14	17	17	16	11	10	12	10
	ж	179	6	7	18	24	11	16	3	14	10	10
Сијаринска Бања	с	568	21	49	49	60	35	27	39	31	46	36
	м	279	10	25	29	26	19	11	17	19	22	17
	ж	289	11	24	20	34	16	16	22	12	24	19
Спонце	с	179	7	7	6	7	12	12	15	13	12	10
	м	103	4	3	3	3	5	7	12	11	9	7
	ж	76	3	4	3	4	7	5	3	2	3	3
Средњи Бучумет	с	207	1	10	7	6	9	5	6	12	5	12
	м	93	1	8	2	3	6	1	3	8	3	6
	ж	114	-	2	5	3	3	4	3	4	2	6
Стара Бања	с	91	1	3	4	4	5	4	13	9	10	4
	м	54	1	2	2	3	2	3	10	5	6	2
	ж	37	-	1	2	1	3	1	3	4	4	2
Стубла	с	119	4	4	5	3	5	4	12	6	1	-
	м	58	1	-	3	1	1	2	9	6	1	-
	ж	61	3	4	2	2	4	2	3	-	-	-
Туларе	с	166	9	14	7	11	4	12	12	11	9	7
	м	78	5	5	3	6	2	8	4	4	6	6
	ж	88	4	9	4	5	2	4	8	7	3	1
Тупале	с	725	34	72	89	80	55	41	57	59	45	36
	м	357	11	37	47	37	29	21	26	26	26	20
	ж	368	23	35	42	43	26	20	31	33	19	16
Црни Врх	с	141	4	8	10	7	7	5	8	6	8	6
	м	78	2	7	5	3	5	3	6	3	7	2
	ж	63	2	1	5	4	2	2	2	3	1	4
Чокотин	с	56	1	3	2	5	2	4	5	3	3	1
	м	33	1	1	1	3	1	2	5	2	3	1
	ж	23	-	2	1	2	1	2	-	1	-	-

СТАНОВНИШТВО ПРЕМА ПОЛУ И СТАРОСТИ

Део 2

Назив и тип насеља	Пол	Старост							Предшколска деца	Пунолетно становништво	Просечна старост	
		50-54	55-59	60-64	65-69	70-74	75-79	80 и више				непознато
Мркоње	с	2	1	2	8	11	4	3	3	1	42	60.6
	м	1	1	1	3	5	2	2	1	1	23	56.6
	ж	1	-	1	5	6	2	1	2	-	19	65.7
Негосавље	с	26	26	19	29	19	9	3	1	29	327	37.9
	м	12	18	8	9	7	2	1	-	13	165	36.4
	ж	14	8	11	20	12	7	2	1	16	162	39.4
Петриље	с	-	2	13	5	6	4	1	2	7	50	46.2
	м	-	-	7	2	3	2	1	-	5	25	45.9
	ж	-	2	6	3	3	2	-	2	2	25	46.5
Пороштица	с	4	4	2	4	5	2	-	-	2	34	44.5
	м	1	3	2	1	3	1	-	-	2	21	43.3
	ж	3	1	-	3	2	1	-	-	-	13	46.2
Пусто Шилово	с	5	7	14	10	6	1	6	-	3	63	51.9
	м	3	4	6	4	2	1	3	-	1	32	50.4
	ж	2	3	8	6	4	-	3	-	2	31	53.4
Равна Бања	с	15	19	31	27	29	12	11	2	29	287	41.5
	м	3	11	13	16	14	3	6	1	14	148	40.3
	ж	12	8	18	11	15	9	5	1	15	139	42.7
Реткоцер	с	5	7	4	12	9	7	4	2	6	81	47.3
	м	2	3	2	5	2	4	1	1	2	42	43.8
	ж	3	4	2	7	7	3	3	1	4	39	51.0
Рујковац	с	11	16	26	40	33	17	4	1	19	218	48.0
	м	6	8	14	12	19	6	2	-	7	108	46.9
	ж	5	8	12	28	14	11	2	1	12	110	49.2
Свице	с	24	19	20	10	21	5	15	2	43	344	32.8
	м	17	9	13	2	12	3	6	1	23	180	32.3
	ж	7	10	7	8	9	2	9	1	20	164	33.3
Сијарина	с	25	17	22	13	9	7	13	4	24	270	36.3
	м	12	7	12	7	3	1	6	2	14	135	34.9
	ж	13	10	10	6	6	6	7	2	10	135	37.7
Сијаринска Бања	с	46	32	27	27	18	8	14	3	41	411	36.5
	м	18	21	14	11	9	1	8	2	20	198	36.1
	ж	28	11	13	16	9	7	6	1	21	213	36.9
Спонце	с	9	8	18	13	16	6	4	4	12	155	44.1
	м	5	2	12	4	8	3	3	2	6	90	43.5
	ж	4	6	6	9	8	3	1	2	6	65	44.9
Средњи Бучумет	с	13	13	22	32	33	13	7	1	3	185	53.3
	м	6	4	8	14	16	4	-	-	3	80	49.0
	ж	7	9	14	18	17	9	7	1	-	105	56.9
Стара Бања	с	4	5	5	7	6	6	1	-	2	80	43.9
	м	3	2	3	3	3	3	1	-	1	47	42.1
	ж	1	3	2	4	3	3	-	-	1	33	46.6
Стубла	с	7	10	14	13	9	7	5	10	5	104	49.1
	м	4	4	5	8	6	1	2	4	1	54	49.8
	ж	3	6	9	5	3	6	3	6	4	50	48.4
Туларе	с	7	8	15	18	11	5	6	-	15	129	42.2
	м	5	2	6	10	3	3	-	-	6	61	40.4
	ж	2	6	9	8	8	2	6	-	9	68	43.8
Тупале	с	22	26	30	23	27	5	18	6	54	478	32.3
	м	13	13	13	10	14	4	7	3	22	235	32.4
	ж	9	13	17	13	13	1	11	3	32	243	32.2
Црни Врх	с	8	9	16	15	12	6	2	4	7	113	45.0
	м	5	3	7	8	7	1	-	4	4	62	41.5
	ж	3	6	9	7	5	5	2	-	3	51	49.2
Чокотин	с	2	6	3	6	6	3	1	-	3	47	45.7
	м	1	3	1	2	4	2	-	-	2	27	43.5
	ж	1	3	2	4	2	1	1	-	1	20	48.8

СТАНОВНИШТВО ПРЕМА ПОЛУ И СТАРОСТИ

Део 1

Назив и тип насеља	Пол	Укупно	Старост									
			0-4	5-9	10-14	15-19	20-24	25-29	30-34	35-39	40-44	45-49
Црна Трава	с	2563	56	71	76	123	96	106	115	142	158	175
	м	1260	28	39	41	73	57	56	81	88	91	103
	ж	1303	28	32	35	50	39	50	34	54	67	72
Градска	с	-	-	-	-	-	-	-	-	-	-	-
	м	-	-	-	-	-	-	-	-	-	-	-
	ж	-	-	-	-	-	-	-	-	-	-	-
Остала	с	2563	56	71	76	123	96	106	115	142	158	175
	м	1260	28	39	41	73	57	56	81	88	91	103
	ж	1303	28	32	35	50	39	50	34	54	67	72
Бајинци	с	23	-	-	-	-	-	-	-	1	1	-
	м	13	-	-	-	-	-	-	-	1	1	-
	ж	10	-	-	-	-	-	-	-	-	-	-
Банковци	с	67	-	-	1	1	1	1	1	1	2	7
	м	31	-	-	1	1	1	-	1	1	2	5
	ж	36	-	-	-	-	-	1	-	-	-	2
Бистрица	с	8	-	-	-	-	-	1	1	-	-	-
	м	4	-	-	-	-	-	-	1	-	-	-
	ж	4	-	-	-	-	-	1	-	-	-	-
Брод	с	122	5	4	3	2	3	4	3	7	6	8
	м	55	3	-	-	1	1	1	3	6	4	5
	ж	67	2	4	3	1	2	3	-	1	2	3
Вус	с	19	-	-	-	1	1	1	1	-	-	1
	м	9	-	-	-	-	1	1	1	-	-	1
	ж	10	-	-	-	1	-	-	-	-	-	-
Горње Гарџе	с	80	-	-	-	1	4	1	2	-	5	8
	м	41	-	-	-	1	4	1	2	-	3	4
	ж	39	-	-	-	-	-	-	-	-	2	4
Градска	с	337	14	11	15	26	11	19	19	31	19	28
	м	180	10	9	10	20	5	9	12	16	11	18
	ж	157	4	2	5	6	6	10	7	15	8	10
Дарковце	с	205	1	2	1	-	6	4	5	8	12	11
	м	99	1	1	-	-	4	2	5	4	10	7
	ж	106	-	1	1	-	2	2	-	4	2	4
Добро Поље	с	16	-	-	-	1	1	-	-	-	-	1
	м	7	-	-	-	1	1	-	-	-	-	-
	ж	9	-	-	-	-	-	-	-	-	-	1
Златанце	с	158	2	1	4	6	4	4	12	8	9	3
	м	74	-	-	2	3	2	3	10	5	7	2
	ж	84	2	1	2	3	2	1	2	3	2	1
Јабуковик	с	97	3	1	-	2	5	4	6	3	3	9
	м	48	1	-	-	-	3	3	6	3	1	5
	ж	49	2	1	-	2	2	1	-	-	2	4
Јовановце	с	43	-	-	-	1	1	1	-	3	1	4
	м	22	-	-	-	1	1	1	-	2	1	3
	ж	21	-	-	-	-	-	-	-	1	-	1
Кална	с	147	3	7	1	7	2	4	12	6	16	3
	м	74	2	3	1	3	2	3	8	5	10	2
	ж	73	1	4	-	4	-	1	4	1	6	1
Криви Дел	с	198	10	16	10	6	4	16	9	7	10	11
	м	93	3	7	7	4	1	5	7	6	6	4
	ж	105	7	9	3	2	3	11	2	1	4	7
Крстићево	с	24	-	-	-	1	1	-	1	2	2	2
	м	12	-	-	-	1	1	-	1	2	2	-
	ж	12	-	-	-	-	-	-	-	-	-	2
Млациште	с	29	-	-	-	-	-	1	-	4	-	-
	м	10	-	-	-	-	-	-	-	4	-	-
	ж	19	-	-	-	-	-	1	-	-	-	-

СТАНОВНИШТВО ПРЕМА ПОЛУ И СТАРОСТИ

Део 2

Назив и тип насеља	Пол	Старост							Предшколска деца	Пунолетно становништво	Просечна старост	
		50-54	55-59	60-64	65-69	70-74	75-79	80 и више				непознато
Црна Трава	с	146	140	228	351	285	189	96	10	80	2286	50.9
	м	69	70	94	144	124	64	32	6	40	1104	47.5
	ж	77	70	134	207	161	125	64	4	40	1182	54.2
<i>Градска</i>	<i>с</i>	-	-	-	-	-	-	-	-	-	-	-
	<i>м</i>	-	-	-	-	-	-	-	-	-	-	-
	<i>ж</i>	-	-	-	-	-	-	-	-	-	-	-
<i>Остала</i>	<i>с</i>	146	140	228	351	285	189	96	10	80	2286	50.9
	<i>м</i>	69	70	94	144	124	64	32	6	40	1104	47.5
	<i>ж</i>	77	70	134	207	161	125	64	4	40	1182	54.2
Бајинци	с	1	1	2	6	1	4	6	-	-	23	70.1
	м	1	-	2	2	-	1	5	-	-	13	69.1
	ж	-	1	-	4	1	3	1	-	-	10	71.3
Банковци	с	-	1	9	14	16	8	4	-	-	66	63.6
	м	-	1	2	5	6	4	1	-	-	30	57.7
	ж	-	-	7	9	10	4	3	-	-	36	68.7
Бистрица	с	1	1	1	2	-	-	1	-	-	8	57.5
	м	1	-	1	1	-	-	-	-	-	4	54.5
	ж	-	1	-	1	-	-	1	-	-	4	60.5
Брод	с	6	3	12	21	20	13	2	-	7	109	53.8
	м	2	2	6	9	7	4	1	-	3	51	52.7
	ж	4	1	6	12	13	9	1	-	4	58	54.6
Вус	с	1	3	2	4	3	-	1	-	-	19	55.8
	м	1	-	1	1	2	-	-	-	-	9	50.8
	ж	-	3	1	3	1	-	1	-	-	10	60.3
Горње Гарџе	с	4	1	13	13	15	12	1	-	-	80	60.6
	м	3	1	5	4	8	5	-	-	-	41	55.5
	ж	1	-	8	9	7	7	1	-	-	39	65.9
Градска	с	19	20	23	36	25	16	4	1	16	276	44.1
	м	8	8	9	18	10	5	1	1	12	134	39.7
	ж	11	12	14	18	15	11	3	-	4	142	49.2
Дарковце	с	8	17	19	52	31	17	9	2	2	201	60.0
	м	5	8	10	19	13	3	5	2	2	97	56.4
	ж	3	9	9	33	18	14	4	-	-	104	63.3
Добро Поље	с	1	-	3	-	4	4	1	-	-	16	63.2
	м	1	-	1	-	2	1	-	-	-	7	53.2
	ж	-	-	2	-	2	3	1	-	-	9	70.9
Златанце	с	3	11	20	19	28	17	7	-	2	147	56.0
	м	1	6	8	6	10	8	1	-	-	70	51.7
	ж	2	5	12	13	18	9	6	-	2	77	59.8
Јабуковик	с	7	-	4	18	19	10	2	1	3	92	55.0
	м	3	-	2	7	9	5	-	-	1	47	52.7
	ж	4	-	2	11	10	5	2	1	2	45	57.3
Јовановце	с	2	1	8	6	7	7	1	-	-	42	60.8
	м	1	1	4	3	2	2	-	-	-	21	54.2
	ж	1	-	4	3	5	5	1	-	-	21	67.6
Кална	с	6	9	9	25	15	15	5	2	7	131	52.1
	м	2	6	2	11	7	5	1	1	3	65	47.8
	ж	4	3	7	14	8	10	4	1	4	66	56.4
Криви Дел	с	15	14	21	14	12	13	8	2	18	159	44.8
	м	8	7	7	6	8	5	1	1	7	75	43.2
	ж	7	7	14	8	4	8	7	1	11	84	46.2
Крстићево	с	2	1	1	4	5	2	-	-	-	24	56.0
	м	1	-	1	1	2	-	-	-	-	12	46.9
	ж	1	1	-	3	3	2	-	-	-	12	65.1
Млациште	с	1	-	4	3	7	3	6	-	-	29	66.5
	м	-	-	-	1	2	1	2	-	-	10	60.3
	ж	1	-	4	2	5	2	4	-	-	19	69.8

СТАНОВНИШТВО ПРЕМА ПОЛУ И СТАРОСТИ

Део 1

Назив и тип насеља	Пол	Укупно	Старост										
			0-4	5-9	10-14	15-19	20-24	25-29	30-34	35-39	40-44	45-49	
Обрадовце	с	31	2	1	-	-	1	-	-	1	3	5	
	м	13	-	1	-	-	-	-	-	-	1	4	
	ж	18	2	-	-	-	1	-	-	-	2	1	
Острозуб	с	1	-	-	-	-	-	-	-	-	-	-	
	м	-	-	-	-	-	-	-	-	-	-	-	
	ж	1	-	-	-	-	-	-	-	-	-	-	
Павличина	с	40	-	-	-	-	-	-	-	1	1	2	
	м	20	-	-	-	-	-	-	-	1	1	1	
	ж	20	-	-	-	-	-	-	-	-	-	1	
Преслап	с	251	1	1	6	8	11	8	11	11	17	15	
	м	120	-	-	4	5	8	5	6	6	7	9	
	ж	131	1	1	2	3	3	3	5	5	10	6	
Рајчетине	с	33	-	1	-	-	-	2	-	-	2	2	
	м	16	-	-	-	-	-	1	-	-	2	1	
	ж	17	-	1	-	-	-	1	-	-	-	1	
Рупље	с	6	-	-	-	-	-	-	-	-	-	-	
	м	3	-	-	-	-	-	-	-	-	-	-	
	ж	3	-	-	-	-	-	-	-	-	-	-	
Састав Река	с	40	1	3	3	2	6	2	1	2	2	5	
	м	20	-	3	2	-	3	2	-	-	2	2	
	ж	20	1	-	1	2	3	-	1	2	-	3	
Црна Трава	с	563	14	23	32	58	34	31	29	44	47	49	
	м	284	8	15	14	32	19	18	16	23	20	29	
	ж	279	6	8	18	26	15	13	13	21	27	20	
Чука	с	25	-	-	-	-	-	2	2	2	-	1	
	м	12	-	-	-	-	-	1	2	2	-	1	
	ж	13	-	-	-	-	-	1	-	-	-	-	
Пчињски округ	с	227690	14583	16970	17452	17224	16032	15929	16147	15566	15373	15404	
	м	113552	7520	8813	8931	8902	8263	8092	8200	8019	7946	8003	
	ж	114138	7063	8157	8521	8322	7769	7837	7947	7547	7427	7401	
Градска	с	95444	5617	6345	6938	7312	7381	7249	7018	6717	7117	7792	
	м	47078	2889	3265	3530	3755	3698	3619	3462	3303	3473	3927	
	ж	48366	2728	3080	3408	3557	3683	3630	3556	3414	3644	3865	
Остала	с	132246	8966	10625	10514	9912	8651	8680	9129	8849	8256	7612	
	м	66474	4631	5548	5401	5147	4565	4473	4738	4716	4473	4076	
	ж	65772	4335	5077	5113	4765	4086	4207	4391	4133	3783	3536	
Босилеград	с	9931	418	513	539	554	600	621	612	623	606	672	
	м	5022	218	266	262	284	318	375	351	347	334	368	
	ж	4909	200	247	277	270	282	246	261	276	272	304	
Градска	с	2702	133	162	206	202	185	176	203	234	224	240	
	м	1347	70	85	98	93	86	97	97	115	115	136	
	ж	1355	63	77	108	109	99	79	106	119	109	104	
Остала	с	7229	285	351	333	352	415	445	409	389	382	432	
	м	3675	148	181	164	191	232	278	254	232	219	232	
	ж	3554	137	170	169	161	183	167	155	157	163	200	
Барје	с	7	-	-	3	-	-	1	-	-	-	-	
	м	4	-	-	2	-	-	1	-	-	-	-	
	ж	3	-	-	1	-	-	-	-	-	-	-	
Белут	с	85	2	7	5	5	4	2	3	6	5	8	
	м	44	-	4	2	4	2	1	2	2	4	6	
	ж	41	2	3	3	1	2	1	1	4	1	2	
Бистар	с	174	12	10	8	8	17	13	13	11	3	5	
	м	77	6	3	1	4	5	8	7	9	2	2	
	ж	97	6	7	7	4	12	5	6	2	1	3	
Босилеград	г	с	2702	133	162	206	202	185	176	203	234	224	240
	м	1347	70	85	98	93	86	97	97	115	115	136	
	ж	1355	63	77	108	109	99	79	106	119	109	104	

СТАНОВНИШТВО ПРЕМА ПОЛУ И СТАРОСТИ

Део 2

Назив и тип насеља	Пол	Старост							Предшколска деца	Пунолетно становништво	Просечна старост		
		50-54	55-59	60-64	65-69	70-74	75-79	80 и више				непознато	
Обрадовце	с	-	1	1	3	9	3	1	-	3	28	55.5	
	м	-	-	-	1	4	1	-	-	1	12	54.4	
	ж	-	1	1	2	5	2	1	-	2	16	56.3	
Острозуб	с	-	-	-	-	1	-	-	-	-	1	74.5	
	м	-	-	-	-	-	-	-	-	-	-	-	
	ж	-	-	-	-	1	-	-	-	-	1	74.5	
Павличина	с	-	-	4	9	9	9	5	-	-	40	70.4	
	м	-	-	2	6	4	3	2	-	-	20	67.4	
	ж	-	-	2	3	5	6	3	-	-	20	73.5	
Преслап	с	10	20	29	50	19	19	15	-	2	238	55.5	
	м	3	10	14	21	9	6	7	-	-	112	52.9	
	ж	7	10	15	29	10	13	8	-	2	126	57.8	
Рајчетине	с	5	5	1	5	5	2	3	-	-	32	59.6	
	м	3	2	-	3	3	1	-	-	-	16	57.8	
	ж	2	3	1	2	2	1	3	-	-	16	61.3	
Рупље	с	-	2	-	2	1	-	1	-	-	6	65.5	
	м	-	1	-	1	1	-	-	-	-	3	63.8	
	ж	-	1	-	1	-	-	1	-	-	3	67.2	
Састав Река	с	3	1	2	5	1	1	-	-	2	33	38.3	
	м	1	1	1	2	1	-	-	-	1	15	36.4	
	ж	2	-	1	3	-	1	-	-	1	18	40.2	
Црна Трава	с	50	28	37	34	27	12	12	2	18	461	40.8	
	м	23	16	15	14	12	4	5	1	10	228	38.9	
	ж	27	12	22	20	15	8	7	1	8	233	42.8	
Чука	с	1	-	3	6	5	2	1	-	-	25	59.9	
	м	1	-	1	2	2	-	-	-	-	12	51.2	
	ж	-	-	2	4	3	2	1	-	-	13	67.9	
Пчињски округ	с	13318	10352	11224	11605	9044	5289	3324	2854	21144	168286	36.0	
	м	6672	5055	5335	5232	3985	2002	1323	1259	10958	82955	35.0	
	ж	6646	5297	5889	6373	5059	3287	2001	1595	10186	85331	37.1	
Градска	с	6963	4628	4320	4028	2622	1630	937	830	8024	72239	35.5	
	м	3495	2276	2074	1872	1101	641	335	363	4161	35182	34.7	
	ж	3468	2352	2246	2156	1521	989	602	467	3863	37057	36.3	
Остала	с	6355	5724	6904	7577	6422	3659	2387	2024	13120	96047	36.4	
	м	3177	2779	3261	3360	2884	1361	988	896	6797	47773	35.1	
	ж	3178	2945	3643	4217	3538	2298	1399	1128	6323	48274	37.6	
Босилеград	с	604	580	623	741	685	507	324	109	618	8116	43.1	
	м	316	295	272	323	293	191	167	42	323	4103	41.5	
	ж	288	285	351	418	392	316	157	67	295	4013	44.6	
Градска	с	152	147	110	117	100	60	43	8	184	2068	37.0	
	м	74	76	51	62	44	24	21	3	92	1030	36.9	
	ж	78	71	59	55	56	36	22	5	92	1038	37.1	
Остала	с	452	433	513	624	585	447	281	101	434	6048	45.3	
	м	242	219	221	261	249	167	146	39	231	3073	43.2	
	ж	210	214	292	363	336	280	135	62	203	2975	47.5	
Барје	с	2	-	-	-	1	-	-	-	-	4	34.8	
	м	1	-	-	-	-	-	-	-	-	2	26.3	
	ж	1	-	-	-	1	-	-	-	-	2	46.2	
Белут	с	5	5	3	9	8	4	4	-	5	68	45.1	
	м	3	3	2	2	3	1	3	-	2	36	43.5	
	ж	2	2	1	7	5	3	1	-	3	32	46.8	
Бистар	с	12	9	14	18	7	9	5	-	19	141	40.9	
	м	6	4	5	9	2	3	1	-	9	66	40.6	
	ж	6	5	9	9	5	6	4	-	10	75	41.2	
Босилеград	г	с	152	147	110	117	100	60	43	8	184	2068	37.0
	м	74	76	51	62	44	24	21	3	92	1030	36.9	
	ж	78	71	59	55	56	36	22	5	92	1038	37.1	

СТАНОВНИШТВО ПРЕМА ПОЛУ И СТАРОСТИ

Део 1

Назив и тип насеља	Пол	Укупно	Старост									
			0-4	5-9	10-14	15-19	20-24	25-29	30-34	35-39	40-44	45-49
Бранковци	с	116	2	2	7	5	6	6	3	7	7	3
	м	58	-	1	3	1	5	5	3	3	4	2
	ж	58	2	1	4	4	1	1	-	4	3	1
Бресница	с	77	2	4	2	1	3	-	3	4	3	4
	м	34	1	-	-	1	1	-	3	3	1	2
	ж	43	1	4	2	-	2	-	-	1	2	2
Буцељево	с	22	-	-	-	-	-	2	-	-	-	-
	м	12	-	-	-	-	-	1	-	-	-	-
	ж	10	-	-	-	-	-	1	-	-	-	-
Гложје	с	327	13	13	7	12	16	19	16	16	18	21
	м	172	9	9	3	7	12	13	9	12	9	11
	ж	155	4	4	4	5	4	6	7	4	9	10
Голеш	с	36	-	2	-	6	2	1	2	3	4	2
	м	15	-	1	-	4	1	1	1	2	2	1
	ж	21	-	1	-	2	1	-	1	1	2	1
Горња Лисина	с	474	22	14	14	24	28	32	12	21	26	31
	м	239	8	9	9	13	15	17	8	14	13	19
	ж	235	14	5	5	11	13	15	4	7	13	12
Горња Љубата	с	485	26	24	23	15	19	32	26	22	17	23
	м	236	14	11	9	10	12	18	19	15	10	9
	ж	249	12	13	14	5	7	14	7	7	7	14
Горња Ржана	с	95	-	8	10	4	4	4	2	8	8	5
	м	52	-	4	6	3	3	2	-	4	5	3
	ж	43	-	4	4	1	1	2	2	4	3	2
Горње Тламино	с	184	5	5	6	4	6	10	15	10	6	2
	м	98	2	1	4	1	2	7	12	7	4	1
	ж	86	3	4	2	3	4	3	3	3	2	1
Грујинци	с	93	1	1	1	-	-	2	4	3	3	1
	м	46	1	-	-	-	-	2	2	3	3	1
	ж	47	-	1	1	-	-	-	2	-	-	-
Доганица	с	50	3	2	1	-	2	5	3	1	4	3
	м	24	1	1	1	-	-	5	1	1	2	2
	ж	26	2	1	-	-	2	-	2	-	2	1
Доња Лисина	с	316	11	16	7	13	20	19	10	13	18	16
	м	162	8	7	4	6	12	11	8	10	9	9
	ж	154	3	9	3	7	8	8	2	3	9	7
Доња Љубата	с	395	8	14	14	13	30	18	27	14	18	32
	м	198	4	8	8	6	20	11	15	8	11	15
	ж	197	4	6	6	7	10	7	12	6	7	17
Доња Ржана	с	79	1	-	-	2	3	5	3	1	4	3
	м	41	1	-	-	-	3	4	2	1	3	2
	ж	38	-	-	-	2	-	1	1	-	1	1
Доње Тламино	с	211	10	17	12	13	9	9	15	16	13	11
	м	103	7	10	6	3	6	3	9	7	11	7
	ж	108	3	7	6	10	3	6	6	9	2	4
Дукат	с	397	8	16	17	26	11	19	27	14	25	17
	м	221	3	12	10	18	8	18	20	10	14	11
	ж	176	5	4	7	8	3	1	7	4	11	6
Жеравино	с	21	-	2	-	1	-	-	2	1	1	-
	м	9	-	1	-	1	-	-	1	-	1	-
	ж	12	-	1	-	-	-	-	1	1	-	-
Зли Дол	с	193	9	9	11	16	3	16	10	5	12	13
	м	100	6	6	6	9	1	7	8	3	8	9
	ж	93	3	3	5	7	2	9	2	2	4	4
Извор	с	115	2	4	2	3	5	4	6	2	3	4
	м	56	1	4	1	2	3	2	6	1	1	3
	ж	59	1	-	1	1	2	2	-	1	2	1
Јарешник	с	96	6	2	1	1	6	12	8	1	5	5
	м	51	-	1	-	1	5	6	8	-	3	1
	ж	45	6	1	1	-	1	6	-	1	2	4

СТАНОВНИШТВО ПРЕМА ПОЛУ И СТАРОСТИ

Део 2

Назив и тип насеља	Пол	Старост							Предшколска деца	Пунолетно становништво	Просечна старост	
		50-54	55-59	60-64	65-69	70-74	75-79	80 и више				непознато
Бранковци	с	5	9	17	13	10	10	4	-	3	101	50.3
	м	4	2	8	5	4	4	4	-	-	53	49.6
	ж	1	7	9	8	6	6	-	-	3	48	50.9
Бресница	с	3	6	8	9	8	3	13	1	5	68	55.4
	м	1	3	3	5	2	1	6	1	1	32	56.4
	ж	2	3	5	4	6	2	7	-	4	36	54.6
Буцељево	с	-	-	2	1	7	7	2	1	-	22	69.4
	м	-	-	1	-	3	6	1	-	-	12	71.0
	ж	-	-	1	1	4	1	1	1	-	10	67.3
Глојје	с	22	14	34	42	28	20	13	3	20	290	48.6
	м	12	7	13	16	14	6	9	1	14	150	44.8
	ж	10	7	21	26	14	14	4	2	6	140	52.9
Голеш	с	-	1	1	3	4	5	-	-	2	30	45.4
	м	-	-	-	1	1	-	-	-	1	11	34.0
	ж	-	1	1	2	3	5	-	-	1	19	53.5
Горња Лисина	с	31	38	35	33	45	37	26	5	29	406	48.2
	м	16	17	17	18	22	11	12	1	12	202	46.4
	ж	15	21	18	15	23	26	14	4	17	204	50.0
Горња Љубата	с	28	32	34	54	50	35	16	9	36	402	46.9
	м	19	12	12	25	20	13	7	1	19	195	44.1
	ж	9	20	22	29	30	22	9	8	17	207	49.6
Горња Ржана	с	3	3	11	9	9	5	2	-	3	74	44.7
	м	2	1	7	3	7	1	1	-	2	40	43.6
	ж	1	2	4	6	2	4	1	-	1	34	46.0
Горње Тламино	с	4	9	28	23	28	13	5	5	8	166	52.0
	м	2	3	13	16	13	5	2	3	3	91	51.2
	ж	2	6	15	7	15	8	3	2	5	75	52.8
Грујинци	с	5	9	8	11	20	12	10	2	2	90	63.4
	м	2	6	3	4	8	4	5	2	1	45	60.0
	ж	3	3	5	7	12	8	5	-	1	45	66.6
Доганица	с	2	2	3	7	5	5	1	1	3	44	48.6
	м	1	1	2	1	2	1	1	1	1	21	44.0
	ж	1	1	1	6	3	4	-	-	2	23	52.7
Доња Лисина	с	12	32	34	32	29	16	17	1	19	277	48.5
	м	6	15	15	15	13	5	9	-	10	141	46.0
	ж	6	17	19	17	16	11	8	1	9	136	51.2
Доња Љубата	с	33	27	33	34	36	30	12	2	12	353	48.3
	м	17	17	10	12	16	15	5	-	7	174	45.7
	ж	16	10	23	22	20	15	7	2	5	179	50.9
Доња Ржана	с	9	7	17	9	8	3	3	1	1	77	55.1
	м	6	2	9	3	3	-	1	1	1	40	49.7
	ж	3	5	8	6	5	3	2	-	-	37	60.8
Доње Тламино	с	7	9	16	18	16	13	4	3	17	164	42.1
	м	1	3	6	9	5	6	3	1	11	80	40.0
	ж	6	6	10	9	11	7	1	2	6	84	44.0
Дукат	с	28	24	26	50	33	43	8	5	10	344	48.9
	м	14	15	10	20	16	15	6	1	4	188	44.5
	ж	14	9	16	30	17	28	2	4	6	156	54.5
Жеравино	с	-	1	2	3	2	4	2	-	2	19	55.9
	м	-	-	-	1	2	1	1	-	1	8	51.6
	ж	-	1	2	2	-	3	1	-	1	11	59.1
Зли Дол	с	9	11	10	17	21	15	6	-	14	155	45.1
	м	3	6	6	5	6	5	6	-	11	77	41.8
	ж	6	5	4	12	15	10	-	-	3	78	48.8
Извор	с	7	3	8	8	23	17	12	2	5	106	57.7
	м	4	-	3	4	9	6	6	-	4	49	52.2
	ж	3	3	5	4	14	11	6	2	1	57	63.2
Јарешник	с	6	8	3	7	9	8	8	-	7	87	48.3
	м	3	5	1	4	6	3	4	-	1	50	49.0
	ж	3	3	2	3	3	5	4	-	6	37	47.5

СТАНОВНИШТВО ПРЕМА ПОЛУ И СТАРОСТИ

Део 1

Назив и тип насеља	Пол	Укупно	Старост									
			0-4	5-9	10-14	15-19	20-24	25-29	30-34	35-39	40-44	45-49
Караманица	с	83	2	3	2	5	5	2	4	4	2	5
	м	36	1	2	1	2	1	2	1	2	2	3
	ж	47	1	1	1	3	4	-	3	2	-	2
Милевци	с	140	2	4	4	8	1	4	9	8	4	7
	м	64	1	2	2	6	-	3	4	4	3	5
	ж	76	1	2	2	2	1	1	5	4	1	2
Млекоминци	с	124	7	6	3	7	7	12	9	4	6	1
	м	53	2	2	1	3	3	8	6	2	3	-
	ж	71	5	4	2	4	4	4	3	2	3	1
Мусуљ	с	125	1	1	2	6	3	7	2	4	4	6
	м	63	-	-	1	5	2	6	1	3	3	4
	ж	62	1	1	1	1	1	1	1	1	1	2
Назарица	с	76	2	2	2	5	5	6	2	3	4	7
	м	38	1	2	1	1	4	5	2	1	4	2
	ж	38	1	-	1	4	1	1	-	2	-	5
Паралово	с	133	7	6	4	5	10	11	7	7	4	2
	м	71	4	3	1	2	6	9	5	4	3	2
	ж	62	3	3	3	3	4	2	2	3	1	-
Плоча	с	100	4	3	1	2	7	3	2	5	5	7
	м	49	3	1	-	-	4	3	1	3	3	3
	ж	51	1	2	1	2	3	-	1	2	2	4
Радичевци	с	164	4	9	9	8	11	12	14	6	5	11
	м	88	2	3	6	4	6	10	6	5	1	6
	ж	76	2	6	3	4	5	2	8	1	4	5
Рајчиловци	с	1817	98	129	145	116	148	132	131	150	126	154
	м	934	51	65	69	64	74	76	69	77	63	76
	ж	883	47	64	76	52	74	56	62	73	63	78
Ресен	с	81	2	1	2	3	5	3	5	3	3	4
	м	45	2	1	2	2	3	2	3	2	3	3
	ж	36	-	-	-	1	2	1	2	1	-	1
Рибарци	с	39	1	-	-	1	2	1	1	1	1	3
	м	21	-	-	-	-	2	-	1	1	1	3
	ж	18	1	-	-	1	-	1	-	-	-	-
Рикачево	с	109	6	6	5	6	6	8	3	4	7	6
	м	64	6	4	4	3	6	5	2	3	4	4
	ж	45	-	2	1	3	-	3	1	1	3	2
Црношtica	с	190	6	9	3	8	11	13	10	11	8	10
	м	97	3	3	1	5	5	6	9	10	6	5
	ж	93	3	6	2	3	6	7	1	1	2	5
Бујановац	с	43302	3583	4250	3920	3488	2990	3194	3445	3025	2542	2123
	м	21707	1843	2192	2039	1799	1541	1562	1716	1581	1354	1104
	ж	21595	1740	2058	1881	1689	1449	1632	1729	1444	1188	1019
Градска	с	12011	969	1157	1148	1001	900	890	939	801	758	687
	м	5958	509	604	588	509	477	433	459	402	358	342
	ж	6053	460	553	560	492	423	457	480	399	400	345
Остала	с	31291	2614	3093	2772	2487	2090	2304	2506	2224	1784	1436
	м	15749	1334	1588	1451	1290	1064	1129	1257	1179	996	762
	ж	15542	1280	1505	1321	1197	1026	1175	1249	1045	788	674
Баралевац	с	316	17	25	25	20	17	20	22	33	24	15
	м	177	11	11	17	15	8	15	11	19	15	11
	ж	139	6	14	8	5	9	5	11	14	9	4
Билгача	с	2036	210	229	224	195	140	143	166	121	110	65
	м	1009	106	116	125	97	70	72	84	55	51	28
	ж	1027	104	113	99	98	70	71	82	66	59	37
Богдановац	с	101	3	6	2	2	7	11	3	6	4	3
	м	55	2	3	-	-	4	9	2	5	3	2
	ж	46	1	3	2	2	3	2	1	1	1	1

СТАНОВНИШТВО ПРЕМА ПОЛУ И СТАРОСТИ

Део 2

Назив и тип насеља	Пол	Старост							Предшколска деца	Пунолетно становништво	Просечна старост	
		50-54	55-59	60-64	65-69	70-74	75-79	80 и више				непознато
Караманица	с	-	10	7	9	14	6	-	3	2	73	50.3
	м	-	4	2	4	7	-	-	2	1	31	47.2
	ж	-	6	5	5	7	6	-	1	1	42	52.6
Милевци	с	4	8	16	21	17	9	13	1	3	123	54.5
	м	2	5	7	5	8	3	4	-	2	54	49.8
	ж	2	3	9	16	9	6	9	1	1	69	58.5
Млекоминци	с	13	5	11	9	11	11	2	-	10	104	44.5
	м	8	1	3	3	4	3	1	-	3	47	42.1
	ж	5	4	8	6	7	8	1	-	7	57	46.3
Мусуљ	с	10	7	12	20	13	14	10	3	1	115	57.1
	м	4	2	3	11	4	7	7	-	-	57	54.8
	ж	6	5	9	9	9	7	3	3	1	58	59.6
Назарица	с	7	1	5	6	8	8	3	-	3	66	48.4
	м	5	-	3	-	3	3	1	-	2	33	42.8
	ж	2	1	2	6	5	5	2	-	1	33	54.0
Паралово	с	12	9	10	13	11	5	9	1	10	114	46.0
	м	8	4	4	5	4	2	5	-	6	63	43.6
	ж	4	5	6	8	7	3	4	1	4	51	48.8
Плоча	с	6	3	11	15	12	8	4	2	5	91	52.3
	м	3	1	5	7	6	4	1	1	3	45	50.6
	ж	3	2	6	8	6	4	3	1	2	46	53.8
Радичевци	с	17	11	8	9	10	7	9	4	9	138	43.6
	м	8	8	3	5	4	4	6	1	4	75	43.8
	ж	9	3	5	4	6	3	3	3	5	63	43.3
Рајчиловци	с	126	87	53	68	45	35	30	44	148	1370	35.2
	м	70	56	28	28	15	16	16	21	81	711	35.0
	ж	56	31	25	40	30	19	14	23	67	659	35.5
Ресен	с	4	7	6	8	14	4	7	-	2	73	53.1
	м	2	3	4	2	7	1	3	-	2	38	47.2
	ж	2	4	2	6	7	3	4	-	-	35	60.5
Рибарци	с	2	3	2	8	4	4	5	-	1	37	59.8
	м	2	-	1	3	3	1	3	-	-	21	59.4
	ж	-	3	1	5	1	3	2	-	1	16	60.3
Рикачево	с	7	5	12	9	6	5	8	-	9	88	45.0
	м	5	2	5	4	2	2	3	-	7	47	38.4
	ж	2	3	7	5	4	3	5	-	2	41	54.4
Црношtica	с	11	18	13	19	13	17	8	2	9	168	48.2
	м	2	11	7	6	5	9	3	1	5	88	46.4
	ж	9	7	6	13	8	8	5	1	4	80	50.1
Бујановац	с	1883	1813	1825	1694	1345	730	546	906	5244	29376	32.3
	м	899	877	883	791	625	280	204	417	2712	14512	31.5
	ж	984	936	942	903	720	450	342	489	2532	14864	33.2
<i>Градска</i>	с	571	511	450	385	279	165	117	283	1402	8137	31.5
	м	263	252	218	183	122	67	46	126	740	3950	30.6
	ж	308	259	232	202	157	98	71	157	662	4187	32.4
<i>Остала</i>	с	1312	1302	1375	1309	1066	565	429	623	3842	21239	32.7
	м	636	625	665	608	503	213	158	291	1972	10562	31.9
	ж	676	677	710	701	563	352	271	332	1870	10677	33.5
Барањевац	с	11	20	19	21	14	9	4	-	27	237	37.5
	м	5	14	9	7	7	1	1	-	16	128	34.8
	ж	6	6	10	14	7	8	3	-	11	109	41.0
Билгача	с	72	83	65	71	64	26	31	21	298	1250	29.7
	м	26	36	40	35	38	9	11	10	143	597	28.9
	ж	46	47	25	36	26	17	20	11	155	653	30.5
Богдановац	с	10	7	9	10	8	3	2	5	4	90	45.3
	м	6	4	3	5	5	-	1	1	3	50	43.6
	ж	4	3	6	5	3	3	1	4	1	40	47.4

СТАНОВНИШТВО ПРЕМА ПОЛУ И СТАРОСТИ

Део 1

Назив и тип насеља	Пол	Укупно	Старост									
			0-4	5-9	10-14	15-19	20-24	25-29	30-34	35-39	40-44	45-49
Божињевац	с	376	22	35	41	28	19	27	30	40	18	21
	м	192	11	19	25	17	9	13	11	25	10	11
	ж	184	11	16	16	11	10	14	19	15	8	10
Боровац	с	166	16	9	11	8	11	10	12	8	5	5
	м	83	7	3	4	6	4	5	9	6	3	2
	ж	83	9	6	7	2	7	5	3	2	2	3
Братоселце	с	71	6	-	-	1	3	5	7	3	1	3
	м	39	2	-	-	-	1	5	7	2	1	1
	ж	32	4	-	-	1	2	-	-	1	-	2
Брезница	с	1362	156	176	137	98	92	117	109	103	70	40
	м	667	70	84	69	53	51	60	57	47	37	20
	ж	695	86	92	68	45	41	57	52	56	33	20
Брњаре	с	114	4	3	6	2	6	1	9	6	4	4
	м	57	3	2	1	-	3	-	6	5	1	3
	ж	57	1	1	5	2	3	1	3	1	3	1
Бујановац	с	12011	969	1157	1148	1001	900	890	939	801	758	687
	м	5958	509	604	588	509	477	433	459	402	358	342
	ж	6053	460	553	560	492	423	457	480	399	400	345
Буштрање	с	80	2	1	4	6	-	4	8	4	6	5
	м	41	1	-	1	2	-	2	8	1	4	2
	ж	39	1	1	3	4	-	2	-	3	2	3
Велики Трновац	с	6762	625	810	646	566	441	492	570	529	415	317
	м	3361	312	422	346	293	234	227	261	269	227	179
	ж	3401	313	388	300	273	207	265	309	260	188	138
Воганце	с	51	-	-	1	-	1	2	2	-	-	-
	м	27	-	-	-	-	1	2	1	-	-	-
	ж	24	-	-	1	-	-	-	1	-	-	-
Врбан	с	123	18	9	8	11	12	15	7	9	4	3
	м	59	9	3	2	7	6	7	5	4	2	2
	ж	64	9	6	6	4	6	8	2	5	2	1
Горње Ново Село	с	437	38	50	50	41	53	36	27	29	16	21
	м	219	23	26	24	15	21	15	17	15	7	12
	ж	218	15	24	26	26	32	21	10	14	9	9
Грамада	с	19	-	1	2	-	-	-	-	3	1	-
	м	10	-	-	-	-	-	-	-	2	1	-
	ж	9	-	1	2	-	-	-	-	1	-	-
Добросин	с	747	84	94	77	65	57	62	79	55	26	18
	м	370	41	57	40	31	24	29	38	31	15	7
	ж	377	43	37	37	34	33	33	41	24	11	11
Доње Ново Село	с	120	3	4	7	4	5	10	4	7	9	6
	м	68	1	2	5	2	2	10	2	4	6	5
	ж	52	2	2	2	2	3	-	2	3	3	1
Дрежница	с	86	4	4	5	8	2	5	5	7	4	9
	м	46	3	3	5	2	1	2	5	3	2	6
	ж	40	1	1	-	6	1	3	-	4	2	3
Ђорђевац	с	-	-	-	-	-	-	-	-	-	-	-
	м	-	-	-	-	-	-	-	-	-	-	-
	ж	-	-	-	-	-	-	-	-	-	-	-
Жбевац	с	804	31	49	61	63	36	45	38	69	61	53
	м	407	16	28	31	32	18	25	20	34	42	25
	ж	397	15	21	30	31	18	20	18	35	19	28
Жужелџица	с	166	10	15	13	17	5	11	13	10	16	7
	м	87	4	7	11	8	3	7	6	3	13	4
	ж	79	6	8	2	9	2	4	7	7	3	3
Зарбинце	с	652	47	66	60	54	64	55	53	43	36	19
	м	342	21	37	35	36	38	26	24	23	23	9
	ж	310	26	29	25	18	26	29	29	20	13	10
Јабланица	с	109	-	8	10	11	3	6	7	8	9	7
	м	56	-	4	3	3	3	3	6	2	7	5
	ж	53	-	4	7	8	-	3	1	6	2	2

СТАНОВНИШТВО ПРЕМА ПОЛУ И СТАРОСТИ

Део 2

Назив и тип насеља	Пол	Старост							Предшколска деца	Пунолетно становништво	Просечна старост	
		50-54	55-59	60-64	65-69	70-74	75-79	80 и више				непознато
Божињевац	с	20	12	18	16	16	5	8	-	33	263	34.3
	м	10	5	10	6	7	2	1	-	17	128	32.2
	ж	10	7	8	10	9	3	7	-	16	135	36.5
Боровац	с	6	11	19	11	9	3	6	6	21	127	39.3
	м	1	10	7	4	3	1	3	5	9	67	38.9
	ж	5	1	12	7	6	2	3	1	12	60	39.7
Братоселце	с	6	7	7	10	7	4	1	-	6	65	49.2
	м	3	5	3	4	3	2	-	-	2	37	47.3
	ж	3	2	4	6	4	2	1	-	4	28	51.6
Брезница	с	48	51	44	42	35	8	8	28	220	822	28.1
	м	22	24	17	22	17	2	5	10	102	402	28.0
	ж	26	27	27	20	18	6	3	18	118	420	28.2
Брњаре	с	8	12	16	10	8	7	7	1	6	99	50.3
	м	6	8	5	4	5	2	2	1	4	51	48.5
	ж	2	4	11	6	3	5	5	-	2	48	52.0
Бујановац	г	571	511	450	385	279	165	117	283	1402	8137	31.5
	м	263	252	218	183	122	67	46	126	740	3950	30.6
	ж	308	259	232	202	157	98	71	157	662	4187	32.4
Буштрање	с	1	4	9	14	8	2	2	-	2	67	48.4
	м	1	1	5	7	5	-	1	-	1	37	49.0
	ж	-	3	4	7	3	2	1	-	1	30	47.7
Велики Трновац	с	257	249	260	231	156	88	65	45	950	4324	30.2
	м	116	107	123	93	71	34	27	20	487	2094	29.2
	ж	141	142	137	138	85	54	38	25	463	2230	31.2
Воганце	с	3	1	4	7	1	2	2	25	-	50	57.1
	м	-	1	3	3	1	-	1	14	-	27	54.8
	ж	3	-	1	4	-	2	1	11	-	23	59.3
Врбан	с	-	5	4	5	2	2	2	7	22	79	28.4
	м	-	1	2	1	1	2	-	5	10	39	27.5
	ж	-	4	2	4	1	-	2	2	12	40	29.1
Горње Ново Село	с	12	24	9	11	13	2	3	2	58	275	28.4
	м	3	15	4	9	8	2	1	2	35	141	29.4
	ж	9	9	5	2	5	-	2	-	23	134	27.3
Грамада	с	1	1	-	6	4	-	-	-	-	16	52.1
	м	1	-	-	3	3	-	-	-	-	10	58.4
	ж	-	1	-	3	1	-	-	-	-	6	45.1
Добросин	с	16	23	27	27	11	11	8	7	115	446	27.9
	м	7	11	13	13	5	7	1	-	58	213	27.0
	ж	9	12	14	14	6	4	7	7	57	233	28.7
Доње Ново Село	с	10	7	11	7	10	8	3	5	3	103	46.2
	м	5	3	5	3	6	3	1	3	1	58	43.7
	ж	5	4	6	4	4	5	2	2	2	45	49.6
Дрежница	с	10	1	3	2	11	6	-	-	6	69	42.1
	м	4	-	2	2	5	1	-	-	4	35	38.3
	ж	6	1	1	-	6	5	-	-	2	34	46.4
Ђорђевац	с	-	-	-	-	-	-	-	-	-	-	-
	м	-	-	-	-	-	-	-	-	-	-	-
	ж	-	-	-	-	-	-	-	-	-	-	-
Жбевац	с	43	35	51	58	63	22	26	-	49	621	41.2
	м	24	18	25	28	28	6	7	-	25	308	39.3
	ж	19	17	26	30	35	16	19	-	24	313	43.1
Жужељица	с	10	10	10	5	7	5	2	-	15	117	35.8
	м	5	6	4	1	4	-	1	-	8	60	34.0
	ж	5	4	6	4	3	5	1	-	7	57	37.9
Зарбинце	с	23	20	29	13	17	9	5	39	77	448	30.1
	м	10	9	14	7	8	3	2	17	38	230	29.0
	ж	13	11	15	6	9	6	3	22	39	218	31.3
Јабланица	с	3	3	5	7	7	3	3	9	2	83	39.6
	м	1	-	4	2	4	2	2	5	1	48	41.7
	ж	2	3	1	5	3	1	1	4	1	35	37.4

СТАНОВНИШТВО ПРЕМА ПОЛУ И СТАРОСТИ

Део 1

Назив и тип насеља	Пол	Укупно	Старост									
			0-4	5-9	10-14	15-19	20-24	25-29	30-34	35-39	40-44	45-49
Јастребац	с	19	-	-	-	1	1	2	-	1	-	2
	м	9	-	-	-	1	1	1	-	1	-	2
	ж	10	-	-	-	-	-	1	-	-	-	-
Карадник	с	455	22	32	27	39	31	29	31	29	34	24
	м	234	13	16	16	19	14	15	20	13	22	10
	ж	221	9	16	11	20	17	14	11	16	12	14
Кленике	с	268	15	21	23	25	17	17	22	16	20	20
	м	132	9	8	12	9	9	10	10	8	10	9
	ж	136	6	13	11	16	8	7	12	8	10	11
Клиновац	с	539	25	41	26	32	30	31	47	25	33	33
	м	289	15	21	15	16	18	17	24	18	21	15
	ж	250	10	20	11	16	12	14	23	7	12	18
Кончуљ	с	1306	152	166	114	99	86	111	122	95	66	54
	м	632	80	78	66	43	39	41	62	50	30	25
	ж	674	72	88	48	56	47	70	60	45	36	29
Кошарно	с	105	9	1	3	13	9	10	3	5	2	11
	м	57	4	-	3	6	7	7	2	3	2	5
	ж	48	5	1	-	7	2	3	1	2	-	6
Кршевица	с	486	20	32	28	32	29	32	38	31	25	42
	м	241	8	19	15	13	23	15	23	15	9	27
	ж	245	12	13	13	19	6	17	15	16	16	15
Куштица	с	175	6	9	14	11	7	6	13	13	8	4
	м	81	5	4	4	9	2	3	6	8	5	2
	ж	94	1	5	10	2	5	3	7	5	3	2
Левосоје	с	840	59	60	72	58	58	45	68	60	64	52
	м	446	31	33	42	37	30	24	30	30	39	34
	ж	394	28	27	30	21	28	21	38	30	25	18
Летовица	с	1126	120	143	115	90	67	79	113	86	59	47
	м	571	66	88	59	49	28	32	59	38	30	25
	ж	555	54	55	56	41	39	47	54	48	29	22
Лопардинце	с	825	59	58	59	47	52	56	60	60	37	37
	м	423	29	30	26	26	20	28	33	35	27	22
	ж	402	30	28	33	21	32	28	27	25	10	15
Лукарце	с	31	1	-	-	1	4	3	2	-	-	2
	м	18	-	-	-	-	2	3	2	-	-	1
	ж	13	1	-	-	1	2	-	-	-	-	1
Лучане	с	1091	99	133	126	91	90	89	91	67	48	46
	м	522	52	67	64	51	42	40	35	35	22	22
	ж	569	47	66	62	40	48	49	56	32	26	24
Љиљанце	с	535	28	39	53	36	28	38	35	49	31	34
	м	273	17	19	25	21	15	20	15	32	17	21
	ж	262	11	20	28	15	13	18	20	17	14	13
Мали Трновац	с	343	33	39	38	37	27	35	30	19	15	10
	м	189	23	22	20	18	18	15	17	11	5	8
	ж	154	10	17	18	19	9	20	13	8	10	2
Муховац	с	570	38	50	48	51	51	38	36	37	27	29
	м	295	24	24	18	28	35	18	16	21	14	15
	ж	275	14	26	30	23	16	20	20	16	13	14
Неговац	с	39	5	3	2	2	5	5	5	-	-	1
	м	18	2	1	-	-	3	4	2	-	-	1
	ж	21	3	2	2	2	2	1	3	-	-	-
Несалце	с	1203	123	123	142	115	78	86	94	83	81	53
	м	574	63	57	75	54	38	37	39	48	43	19
	ж	629	60	66	67	61	40	49	55	35	38	34
Осларе	с	904	74	71	69	84	59	67	57	57	67	41
	м	463	42	35	36	48	25	35	29	32	33	25
	ж	441	32	36	33	36	34	32	28	25	34	16
Претина	с	53	2	2	3	4	6	1	5	3	3	3
	м	30	1	1	2	3	2	1	3	2	2	2
	ж	23	1	1	1	1	4	-	2	1	1	1

СТАНОВНИШТВО ПРЕМА ПОЛУ И СТАРОСТИ

Део 2

Назив и тип насеља	Пол	Старост							Предшколска деца	Пунолетно становништво	Просечна старост	
		50-54	55-59	60-64	65-69	70-74	75-79	80 и више				непознато
Јастребац	с	1	1	-	2	5	-	3	-	-	19	57.1
	м	-	-	-	-	3	-	-	-	-	9	46.6
	ж	1	1	-	2	2	-	3	-	-	10	66.5
Карадник	с	26	26	21	25	21	11	7	20	34	348	37.5
	м	15	12	8	13	11	4	6	7	21	177	37.1
	ж	11	14	13	12	10	7	1	13	13	171	37.8
Кленике	с	17	17	10	15	7	3	3	-	23	194	35.0
	м	9	9	5	9	2	2	2	-	13	98	35.7
	ж	8	8	5	6	5	1	1	-	10	96	34.4
Клиновац	с	30	25	37	46	30	17	12	19	39	425	40.7
	м	21	10	20	23	13	5	6	11	22	227	39.2
	ж	9	15	17	23	17	12	6	8	17	198	42.5
Кончуљ	с	27	40	45	36	22	6	12	53	223	812	27.7
	м	11	22	22	17	11	4	3	28	114	385	27.3
	ж	16	18	23	19	11	2	9	25	109	427	28.0
Кошарно	с	9	9	3	1	8	3	5	1	10	83	39.8
	м	4	4	1	1	3	2	2	1	4	46	37.6
	ж	5	5	2	-	5	1	3	-	6	37	42.2
Кршевица	с	26	24	31	22	39	17	13	5	34	388	40.6
	м	12	12	17	6	17	4	4	2	15	191	38.2
	ж	14	12	14	16	22	13	9	3	19	197	43.0
Куштица	с	14	8	12	24	13	10	3	-	6	140	44.2
	м	7	5	5	7	5	4	-	-	5	63	40.7
	ж	7	3	7	17	8	6	3	-	1	77	47.3
Левосоје	с	43	47	42	39	34	22	16	1	86	612	36.3
	м	19	26	21	17	19	9	4	1	49	315	35.0
	ж	24	21	21	22	15	13	12	-	37	297	37.8
Летовица	с	23	43	46	31	28	11	13	12	177	694	29.1
	м	9	19	23	16	12	5	6	7	105	330	27.7
	ж	14	24	23	15	16	6	7	5	72	364	30.5
Лопардинце	с	69	35	49	39	35	27	13	33	81	617	37.1
	м	38	21	25	17	11	13	3	19	43	320	36.6
	ж	31	14	24	22	24	14	10	14	38	297	37.5
Лукарце	с	2	2	4	1	5	1	2	1	1	30	49.9
	м	1	-	2	1	3	-	2	1	-	18	51.3
	ж	1	2	2	-	2	1	-	-	1	12	48.2
Лучане	с	43	46	39	23	32	8	15	5	151	676	29.1
	м	16	22	16	12	17	3	5	1	75	303	28.0
	ж	27	24	23	11	15	5	10	4	76	373	30.2
Љиљанце	с	31	22	29	28	21	18	14	1	44	396	37.4
	м	17	11	14	13	5	5	5	1	27	201	35.3
	ж	14	11	15	15	16	13	9	-	17	195	39.5
Мали Трновац	с	16	9	11	3	6	2	1	12	47	212	26.5
	м	7	4	8	1	5	-	1	6	30	112	26.1
	ж	9	5	3	2	1	2	-	6	17	100	26.9
Муховац	с	23	19	22	20	14	8	4	55	58	398	31.5
	м	14	8	6	13	10	3	3	25	33	212	31.5
	ж	9	11	16	7	4	5	1	30	25	186	31.4
Неговац	с	4	2	1	2	1	-	-	1	6	29	30.4
	м	1	-	1	2	-	-	-	1	3	15	32.2
	ж	3	2	-	-	1	-	-	-	3	14	28.9
Несалце	с	25	33	43	54	26	12	16	16	184	737	29.4
	м	14	15	19	28	7	4	5	9	92	341	28.3
	ж	11	18	24	26	19	8	11	7	92	396	30.4
Осларе	с	39	50	51	34	42	18	10	14	104	641	34.5
	м	20	27	22	18	21	6	3	6	53	324	33.6
	ж	19	23	29	16	21	12	7	8	51	317	35.4
Претина	с	1	4	3	5	1	1	1	5	3	43	39.3
	м	-	2	1	3	-	1	1	3	2	24	39.5
	ж	1	2	2	2	1	-	-	2	1	19	39.1

СТАНОВНИШТВО ПРЕМА ПОЛУ И СТАРОСТИ

Део 1

Назив и тип насеља	Пол	Укупно	Старост									
			0-4	5-9	10-14	15-19	20-24	25-29	30-34	35-39	40-44	45-49
Прибовце	с	348	24	28	28	35	32	31	19	15	12	15
	м	174	13	11	12	20	18	18	12	7	6	8
	ж	174	11	17	16	15	14	13	7	8	6	7
Равно Бучје	с	393	29	30	29	42	41	34	25	22	20	15
	м	219	16	20	16	25	22	17	15	11	11	5
	ж	174	13	10	13	17	19	17	10	11	9	10
Раковац	с	977	68	67	66	74	67	66	68	74	63	77
	м	477	30	37	29	34	26	33	31	45	32	43
	ж	500	38	30	37	40	41	33	37	29	31	34
Русце	с	37	3	1	-	-	3	3	1	1	-	2
	м	20	2	1	-	-	1	2	1	1	-	-
	ж	17	1	-	-	-	2	1	-	-	-	2
Самољица	с	893	120	114	73	59	55	92	84	57	38	29
	м	437	54	54	37	38	34	45	36	26	22	13
	ж	456	66	60	36	21	21	47	48	31	16	16
Света Петка	с	334	23	28	22	22	29	23	29	18	19	23
	м	182	14	17	16	9	20	12	17	9	9	12
	ж	152	9	11	6	13	9	11	12	9	10	11
Себрат	с	105	2	10	8	5	5	9	12	14	4	4
	м	54	1	5	2	3	3	5	6	11	3	1
	ж	51	1	5	6	2	2	4	6	3	1	3
Сејаце	с	246	13	14	10	6	14	15	31	18	19	10
	м	124	6	6	5	3	7	8	17	14	13	7
	ж	122	7	8	5	3	7	7	14	4	6	3
Спанчевац	с	533	21	32	35	31	17	21	37	51	43	32
	м	258	8	13	16	15	7	11	20	27	30	20
	ж	275	13	19	19	16	10	10	17	24	13	12
Српска Кућа	с	284	18	23	26	13	15	17	20	23	22	8
	м	135	10	7	16	2	6	7	9	10	14	6
	ж	149	8	16	10	11	9	10	11	13	8	2
Старац	с	260	9	19	2	9	10	20	26	16	18	9
	м	147	7	5	2	5	6	13	21	12	14	3
	ж	113	2	14	-	4	4	7	5	4	4	6
Сухарно	с	309	27	18	35	38	32	34	33	16	14	14
	м	159	9	8	18	17	18	16	21	11	9	4
	ж	150	18	10	17	21	14	18	12	5	5	10
Трејак	с	255	11	16	28	21	10	15	18	23	16	5
	м	133	7	7	15	11	4	11	8	13	12	2
	ж	122	4	9	13	10	6	4	10	10	4	3
Турија	с	400	33	38	36	39	24	25	33	27	25	19
	м	199	13	23	18	26	6	13	18	14	13	11
	ж	201	20	15	18	13	18	12	15	13	12	8
Узово	с	10	-	-	-	2	-	-	1	-	1	-
	м	6	-	-	-	1	-	-	1	-	1	-
	ж	4	-	-	-	1	-	-	-	-	-	-
Чар	с	296	27	38	22	23	27	42	26	20	11	8
	м	156	17	24	7	11	14	18	17	13	6	3
	ж	140	10	14	15	12	13	24	9	7	5	5
Владичин Хан	с	23703	1098	1200	1416	1644	1672	1579	1473	1517	1722	1958
	м	11778	547	646	716	819	863	837	772	779	881	1057
	ж	11925	551	554	700	825	809	742	701	738	841	901
Градска	с	8338	450	454	542	636	678	667	587	572	663	767
	м	4103	222	233	269	340	319	340	288	277	327	388
	ж	4235	228	221	273	296	359	327	299	295	336	379
Остала	с	15365	648	746	874	1008	994	912	886	945	1059	1191
	м	7675	325	413	447	479	544	497	484	502	554	669
	ж	7690	323	333	427	529	450	415	402	443	505	522

СТАНОВНИШТВО ПРЕМА ПОЛУ И СТАРОСТИ

Део 2

Назив и тип насеља	Пол	Старост							Предшколска деца	Пунолетно становништво	Просечна старост	
		50-54	55-59	60-64	65-69	70-74	75-79	80 и више				непознато
Прибовце	с	11	10	6	7	5	5	-	65	37	248	28.0
	м	8	4	4	2	2	4	-	25	17	127	28.9
	ж	3	6	2	5	3	1	-	40	20	121	27.1
Равно Бучје	с	17	18	13	9	15	6	6	22	41	281	31.9
	м	12	10	8	8	7	2	2	12	22	151	31.1
	ж	5	8	5	1	8	4	4	10	19	130	32.8
Раковац	с	62	48	42	43	38	36	14	4	88	734	36.7
	м	34	26	19	20	16	16	4	2	42	360	36.8
	ж	28	22	23	23	22	20	10	2	46	374	36.6
Русце	с	3	2	6	1	3	6	2	-	3	33	51.2
	м	3	1	2	-	1	3	2	-	2	17	48.6
	ж	-	1	4	1	2	3	-	-	1	16	54.2
Самолјица	с	34	31	28	29	27	4	5	14	170	547	28.0
	м	13	14	15	13	15	-	2	6	81	269	27.5
	ж	21	17	13	16	12	4	3	8	89	278	28.5
Света Петка	с	27	15	10	16	7	16	7	-	37	251	36.1
	м	16	7	5	7	3	5	4	-	22	133	33.6
	ж	11	8	5	9	4	11	3	-	15	118	39.0
Себрат	с	6	5	5	11	3	-	-	2	6	81	36.4
	м	4	1	4	5	-	-	-	-	4	44	35.9
	ж	2	4	1	6	3	-	-	2	2	37	37.0
Сејаце	с	9	14	22	18	15	12	6	-	20	203	42.5
	м	5	6	9	8	7	3	-	-	9	104	40.0
	ж	4	8	13	10	8	9	6	-	11	99	45.0
Спанчевац	с	28	27	32	39	25	28	11	23	31	423	41.7
	м	16	11	15	16	11	12	4	6	11	211	41.6
	ж	12	16	17	23	14	16	7	17	20	212	41.8
Српска Кућа	с	16	10	20	22	12	4	12	3	28	209	38.3
	м	5	5	11	11	7	2	6	1	12	101	39.7
	ж	11	5	9	11	5	2	6	2	16	108	37.0
Старац	с	17	26	17	25	16	12	5	4	16	224	44.6
	м	9	15	6	13	8	6	2	-	9	130	43.2
	ж	8	11	11	12	8	6	3	4	7	94	46.6
Сухарно	с	13	12	8	10	3	-	2	-	35	207	28.6
	м	6	7	5	9	-	-	1	-	14	114	30.3
	ж	7	5	3	1	3	-	1	-	21	93	26.7
Трејак	с	6	6	19	25	19	8	4	5	15	187	39.1
	м	4	2	10	12	8	4	1	2	8	97	37.7
	ж	2	4	9	13	11	4	3	3	7	90	40.6
Турија	с	15	18	18	7	12	3	4	24	50	263	30.8
	м	7	6	11	2	4	1	1	12	26	126	29.4
	ж	8	12	7	5	8	2	3	12	24	137	32.2
Узово	с	-	2	2	1	-	1	-	-	-	8	50.1
	м	-	1	1	-	-	1	-	-	-	5	49.0
	ж	-	1	1	1	-	-	-	-	-	3	51.8
Чар	с	9	10	9	12	5	4	-	3	40	195	28.5
	м	3	2	6	6	5	1	-	3	23	102	27.8
	ж	6	8	3	6	-	3	-	-	17	93	29.2
Владичин Хан	с	1620	1154	1474	1578	1251	763	462	122	1556	19032	40.2
	м	854	579	679	701	537	289	174	48	804	9397	39.0
	ж	766	575	795	877	714	474	288	74	752	9635	41.5
<i>Градска</i>	с	692	409	370	363	226	142	87	33	622	6524	36.5
	м	364	208	179	153	92	56	33	15	313	3187	35.9
	ж	328	201	191	210	134	86	54	18	309	3337	37.2
<i>Остала</i>	с	928	745	1104	1215	1025	621	375	89	934	12508	42.3
	м	490	371	500	548	445	233	141	33	491	6210	40.7
	ж	438	374	604	667	580	388	234	56	443	6298	43.8

СТАНОВНИШТВО ПРЕМА ПОЛУ И СТАРОСТИ

Део 1

Назив и тип насеља	Пол	Укупно	Старост									
			0-4	5-9	10-14	15-19	20-24	25-29	30-34	35-39	40-44	45-49
Балиновце	с	154	6	7	10	5	10	11	5	8	14	9
	м	81	1	4	8	3	3	6	3	5	7	4
	ж	73	5	3	2	2	7	5	2	3	7	5
Бачвиште	с	65	2	2	1	8	3	1	3	5	6	4
	м	33	1	2	1	2	3	-	1	3	4	3
	ж	32	1	-	-	6	-	1	2	2	2	1
Белановце	с	113	-	-	-	-	-	1	-	2	1	2
	м	54	-	-	-	-	-	1	-	2	1	2
	ж	59	-	-	-	-	-	-	-	-	-	-
Белишево	с	136	2	1	-	-	4	4	2	1	1	5
	м	68	2	1	-	-	2	3	2	1	1	2
	ж	68	-	-	-	-	2	1	-	-	-	3
Богошево	с	176	4	14	10	9	5	7	13	15	3	7
	м	84	2	9	5	5	1	1	8	10	2	6
	ж	92	2	5	5	4	4	6	5	5	1	1
Брестово	с	115	1	6	3	6	4	7	7	5	7	11
	м	57	-	4	3	3	3	3	5	4	3	3
	ж	58	1	2	-	3	1	4	2	1	4	8
Владичин Хан	с	8338	450	454	542	636	678	667	587	572	663	767
	м	4103	222	233	269	340	319	340	288	277	327	388
	ж	4235	228	221	273	296	359	327	299	295	336	379
Врбово	с	357	16	22	27	25	21	28	25	28	18	22
	м	183	6	13	13	13	12	14	17	17	9	13
	ж	174	10	9	14	12	9	14	8	11	9	9
Гариње	с	554	26	31	36	45	50	38	35	44	38	46
	м	281	12	21	18	22	26	23	19	22	19	29
	ж	273	14	10	18	23	24	15	16	22	19	17
Горње Јабучево	с	154	1	-	2	1	-	4	3	8	4	6
	м	78	-	-	2	1	-	4	1	6	3	3
	ж	76	1	-	-	-	-	-	2	2	1	3
Грамађе	с	246	10	5	20	20	13	11	14	19	15	20
	м	116	3	4	11	10	5	4	8	10	7	9
	ж	130	7	1	9	10	8	7	6	9	8	11
Декутинце	с	271	9	15	26	19	16	13	22	26	22	17
	м	131	8	7	12	7	9	5	12	13	10	12
	ж	140	1	8	14	12	7	8	10	13	12	5
Доње Јабучево	с	152	6	4	3	1	4	3	10	3	6	8
	м	79	2	2	-	-	3	2	7	2	4	6
	ж	73	4	2	3	1	1	1	3	1	2	2
Дупљане	с	161	3	3	4	9	6	5	4	5	14	10
	м	84	3	-	2	5	6	1	2	3	8	5
	ж	77	-	3	2	4	-	4	2	2	6	5
Житорађе	с	1339	86	67	67	96	124	133	88	77	93	121
	м	659	42	36	32	39	65	75	48	37	45	59
	ж	680	44	31	35	57	59	58	40	40	48	62
Зебинце	с	121	1	1	1	2	2	1	3	2	4	4
	м	62	-	1	-	1	2	-	2	1	3	3
	ж	59	1	-	1	1	-	1	1	1	1	1
Јагњило	с	106	1	-	2	2	5	3	1	-	3	2
	м	47	1	-	-	-	5	2	-	-	1	1
	ж	59	-	-	2	2	-	1	1	-	2	1
Јастребац	с	221	5	9	8	2	9	4	13	14	5	18
	м	120	3	6	4	-	6	1	9	9	3	14
	ж	101	2	3	4	2	3	3	4	5	2	4
Јовац	с	93	-	2	-	3	7	4	5	1	3	4
	м	50	-	1	-	1	6	3	4	1	2	2
	ж	43	-	1	-	2	1	1	1	-	1	2
Калиманце	с	108	5	9	7	5	6	6	11	11	7	8
	м	52	2	5	2	2	4	4	5	5	5	4
	ж	56	3	4	5	3	2	2	6	6	2	4

СТАНОВНИШТВО ПРЕМА ПОЛУ И СТАРОСТИ

Део 2

Назив и тип насеља	Пол	Старост							Предшколска деца	Пунолетно становништво	Просечна старост	
		50-54	55-59	60-64	65-69	70-74	75-79	80 и више				непознато
Балиновце	с	9	5	9	18	15	9	4	-	7	128	45.1
	м	6	2	4	10	7	6	2	-	2	67	45.5
	ж	3	3	5	8	8	3	2	-	5	61	44.6
Бачвиште	с	2	2	3	6	8	5	4	-	2	56	48.0
	м	2	-	2	2	2	3	2	-	1	29	45.4
	ж	-	2	1	4	6	2	2	-	1	27	50.8
Белановце	с	-	8	31	32	14	11	6	5	-	113	66.4
	м	-	3	11	20	5	5	2	2	-	54	64.6
	ж	-	5	20	12	9	6	4	3	-	59	68.0
Белишево	с	10	5	15	23	26	17	7	13	3	133	62.1
	м	7	1	6	13	13	8	4	2	3	65	59.5
	ж	3	4	9	10	13	9	3	11	-	68	65.1
Богошево	с	8	6	19	17	27	9	3	-	9	143	46.4
	м	3	2	7	7	11	4	1	-	4	64	43.5
	ж	5	4	12	10	16	5	2	-	5	79	49.0
Брестово	с	10	9	8	9	10	8	4	-	3	101	48.1
	м	6	5	4	4	4	2	1	-	1	49	44.3
	ж	4	4	4	5	6	6	3	-	2	52	51.9
Владичин Хан	с	692	409	370	363	226	142	87	33	622	6524	36.5
	м	364	208	179	153	92	56	33	15	313	3187	35.9
	ж	328	201	191	210	134	86	54	18	309	3337	37.2
Врбово	с	19	17	29	24	13	16	5	2	23	276	39.1
	м	11	5	16	11	6	6	1	-	12	142	37.8
	ж	8	12	13	13	7	10	4	2	11	134	40.5
Гариње	с	31	20	28	36	28	9	12	1	41	440	38.0
	м	12	11	13	14	12	4	4	-	23	219	36.1
	ж	19	9	15	22	16	5	8	1	18	221	39.8
Горње Јабучево	с	10	22	36	20	20	13	4	-	1	150	59.7
	м	5	11	18	8	7	8	1	-	-	75	57.1
	ж	5	11	18	12	13	5	3	-	1	75	62.4
Грамађе	с	23	12	19	23	11	4	7	-	12	200	42.1
	м	10	7	9	14	2	-	3	-	4	93	41.1
	ж	13	5	10	9	9	4	4	-	8	107	43.1
Декутинце	с	5	16	21	20	9	6	9	-	15	209	39.3
	м	1	7	11	10	4	1	2	-	10	100	37.6
	ж	4	9	10	10	5	5	7	-	5	109	40.9
Доње Јабучево	с	8	20	15	24	21	9	7	-	7	139	54.7
	м	3	15	5	13	10	2	3	-	2	75	54.1
	ж	5	5	10	11	11	7	4	-	5	64	55.4
Дупљане	с	8	4	14	26	31	10	5	-	3	146	53.7
	м	6	3	7	13	13	6	1	-	3	77	51.9
	ж	2	1	7	13	18	4	4	-	-	69	55.6
Житорађе	с	115	42	54	71	44	32	25	4	115	1059	37.1
	м	61	22	23	32	19	14	9	1	59	521	36.3
	ж	54	20	31	39	25	18	16	3	56	538	37.8
Зебинце	с	7	16	15	26	17	10	9	-	2	116	61.3
	м	4	4	8	15	9	5	4	-	1	60	60.7
	ж	3	12	7	11	8	5	5	-	1	56	61.9
Јагњило	с	12	8	12	15	15	17	7	1	1	103	60.6
	м	4	6	4	9	6	5	2	1	1	46	57.9
	ж	8	2	8	6	9	12	5	-	-	57	62.7
Јастребац	с	12	13	28	32	26	13	9	1	7	198	52.0
	м	5	9	12	15	14	6	4	-	5	107	50.2
	ж	7	4	16	17	12	7	5	1	2	91	54.3
Јовац	с	3	3	10	13	11	15	9	-	1	90	57.9
	м	1	2	4	6	5	7	5	-	-	49	54.6
	ж	2	1	6	7	6	8	4	-	1	41	61.8
Калиманце	с	10	5	9	2	-	5	2	-	8	84	37.6
	м	6	2	4	-	-	-	2	-	4	42	36.8
	ж	4	3	5	2	-	5	-	-	4	42	38.4

СТАНОВНИШТВО ПРЕМА ПОЛУ И СТАРОСТИ

Део 1

Назив и тип насеља	Пол	Укупно	Старост									
			0-4	5-9	10-14	15-19	20-24	25-29	30-34	35-39	40-44	45-49
Кацапун	с	74	1	-	4	2	6	2	1	1	7	5
	м	37	1	-	1	2	3	1	1	-	4	3
	ж	37	-	-	3	-	3	1	-	1	3	2
Козница	с	235	5	14	13	20	13	19	15	17	20	21
	м	110	3	8	7	9	5	10	7	7	10	13
	ж	125	2	6	6	11	8	9	8	10	10	8
Копитарце	с	75	-	1	2	2	2	1	4	4	7	6
	м	36	-	1	2	1	1	1	3	2	2	5
	ж	39	-	-	-	1	1	-	1	2	5	1
Костомлатица	с	22	-	-	-	-	-	-	-	-	1	1
	м	11	-	-	-	-	-	-	-	-	1	1
	ж	11	-	-	-	-	-	-	-	-	-	-
Кржинце	с	257	2	17	28	15	14	14	23	20	20	13
	м	120	2	8	8	10	9	6	8	14	11	8
	ж	137	-	9	20	5	5	8	15	6	9	5
Кукавица	с	20	-	-	-	-	-	-	-	-	-	1
	м	10	-	-	-	-	-	-	-	-	-	1
	ж	10	-	-	-	-	-	-	-	-	-	-
Куново	с	532	22	19	29	39	26	25	31	27	24	43
	м	267	10	10	16	20	18	13	16	14	16	24
	ж	265	12	9	13	19	8	12	15	13	8	19
Лебет	с	102	5	4	1	4	5	9	9	4	9	3
	м	55	2	3	1	2	3	7	6	4	5	2
	ж	47	3	1	-	2	2	2	3	-	4	1
Лепеница	с	734	39	55	70	59	59	43	43	54	55	74
	м	362	17	29	39	25	30	20	24	25	29	39
	ж	372	22	26	31	34	29	23	19	29	26	35
Летовиште	с	177	8	5	6	6	6	15	8	7	7	8
	м	82	4	1	3	3	4	8	4	3	5	4
	ж	95	4	4	3	3	2	7	4	4	2	4
Љутеж	с	281	8	8	14	12	24	13	21	12	16	15
	м	145	4	5	8	8	13	7	13	9	7	8
	ж	136	4	3	6	4	11	6	8	3	9	7
Мазараћ	с	197	7	15	8	15	8	9	8	13	15	11
	м	91	3	6	4	8	2	4	3	8	7	8
	ж	106	4	9	4	7	6	5	5	5	8	3
Манајле	с	60	-	2	3	1	4	-	2	4	5	2
	м	30	-	1	1	1	3	-	1	2	2	1
	ж	30	-	1	2	-	1	-	1	2	3	1
Мањак	с	641	29	28	32	47	59	35	28	54	52	47
	м	329	13	14	17	27	38	24	14	30	29	22
	ж	312	16	14	15	20	21	11	14	24	23	25
Мртвица	с	380	9	8	18	17	21	17	12	20	26	37
	м	200	4	6	9	6	14	10	9	15	15	20
	ж	180	5	2	9	11	7	7	3	5	11	17
Островица	с	39	-	-	-	-	-	-	-	1	3	1
	м	15	-	-	-	-	-	-	-	-	2	1
	ж	24	-	-	-	-	-	-	-	1	1	-
Полом	с	440	21	21	26	37	37	27	15	20	38	40
	м	221	8	12	15	19	19	15	6	10	15	23
	ж	219	13	9	11	18	18	12	9	10	23	17
Прекодолце	с	1625	97	104	110	133	107	126	107	119	129	122
	м	815	49	59	55	65	52	68	60	53	66	68
	ж	810	48	45	55	68	55	58	47	66	63	54
Прибој	с	392	13	22	23	30	31	23	16	25	40	37
	м	195	7	12	10	20	16	16	9	10	19	21
	ж	197	6	10	13	10	15	7	7	15	21	16
Равна Река	с	167	-	2	2	4	2	1	1	3	4	7
	м	75	-	2	2	2	2	-	1	1	2	5
	ж	92	-	-	-	2	-	1	-	2	2	2

СТАНОВНИШТВО ПРЕМА ПОЛУ И СТАРОСТИ

Део 2

Назив и тип насеља	Пол	Старост							Предшколска деца	Пунолетно становништво	Просечна старост	
		50-54	55-59	60-64	65-69	70-74	75-79	80 и више				непознато
Кацапун	с	4	3	6	9	12	3	5	3	1	67	53.2
	м	2	2	2	4	7	2	1	1	1	33	51.6
	ж	2	1	4	5	5	1	4	2	-	34	54.8
Козница	с	9	7	15	20	20	5	2	-	12	193	40.7
	м	5	3	8	9	6	-	-	-	6	88	38.2
	ж	4	4	7	11	14	5	2	-	6	105	42.9
Копитарце	с	6	1	12	12	12	3	-	-	1	70	53.7
	м	2	-	7	6	3	-	-	-	1	32	49.0
	ж	4	1	5	6	9	3	-	-	-	38	58.1
Костомлатица	с	-	4	2	5	3	3	3	-	-	22	67.4
	м	-	1	2	4	-	1	1	-	-	11	64.2
	ж	-	3	-	1	3	2	2	-	-	11	70.6
Кржинце	с	13	10	26	16	15	5	6	-	6	198	40.3
	м	8	5	12	6	1	2	2	-	3	92	38.2
	ж	5	5	14	10	14	3	4	-	3	106	42.2
Кукавица	с	1	1	2	7	5	3	-	-	-	20	67.7
	м	1	-	1	3	3	1	-	-	-	10	66.3
	ж	-	1	1	4	2	2	-	-	-	10	69.1
Куново	с	33	30	44	31	54	28	18	9	31	437	45.0
	м	16	16	21	12	23	11	9	2	16	220	43.2
	ж	17	14	23	19	31	17	9	7	15	217	46.8
Лебет	с	4	8	15	6	7	5	3	1	6	90	45.4
	м	1	4	4	3	4	2	1	1	3	49	41.5
	ж	3	4	11	3	3	3	2	-	3	41	49.8
Лепеница	с	43	24	30	33	30	14	8	1	60	534	35.2
	м	24	12	16	11	15	4	3	-	29	264	34.5
	ж	19	12	14	22	15	10	5	1	31	270	35.9
Летовиште	с	13	11	17	27	15	12	6	-	8	155	49.3
	м	6	7	8	9	7	5	1	-	4	72	47.4
	ж	7	4	9	18	8	7	5	-	4	83	51.0
Љутеж	с	17	31	24	26	17	13	10	-	10	245	46.0
	м	10	16	13	10	7	3	4	-	5	124	43.0
	ж	7	15	11	16	10	10	6	-	5	121	49.3
Мазараћ	с	16	9	19	13	15	9	5	2	11	157	43.5
	м	9	3	9	6	6	3	2	-	4	73	43.3
	ж	7	6	10	7	9	6	3	2	7	84	43.7
Манајле	с	4	3	4	4	7	8	7	-	1	55	55.0
	м	3	-	3	1	5	2	4	-	-	28	53.4
	ж	1	3	1	3	2	6	3	-	1	27	56.5
Мањак	с	34	32	49	50	31	17	12	5	39	536	40.7
	м	20	18	19	21	13	6	3	1	20	273	38.3
	ж	14	14	30	29	18	11	9	4	19	263	43.2
Мртваца	с	29	18	39	42	32	21	9	5	12	336	48.2
	м	15	12	15	17	18	8	5	2	6	179	46.3
	ж	14	6	24	25	14	13	4	3	6	157	50.2
Островица	с	-	3	5	8	12	6	-	-	-	39	66.2
	м	-	1	3	4	3	1	-	-	-	15	62.6
	ж	-	2	2	4	9	5	-	-	-	24	68.4
Полом	с	24	19	23	27	29	20	16	-	35	353	41.2
	м	14	11	10	14	13	10	7	-	16	174	40.8
	ж	10	8	13	13	16	10	9	-	19	179	41.5
Прекодолце	с	94	68	83	76	72	41	17	20	141	1233	36.7
	м	49	38	33	41	34	9	4	12	77	613	35.4
	ж	45	30	50	35	38	32	13	8	64	620	37.9
Прибој	с	19	18	25	21	25	16	7	1	20	316	40.7
	м	9	9	11	10	8	4	4	-	10	153	38.2
	ж	10	9	14	11	17	12	3	1	10	163	43.2
Равна Река	с	8	13	21	35	24	27	13	-	-	160	63.6
	м	5	5	11	13	10	11	3	-	-	70	59.6
	ж	3	8	10	22	14	16	10	-	-	90	66.9

СТАНОВНИШТВО ПРЕМА ПОЛУ И СТАРОСТИ

Део 1

Назив и тип насеља	Пол	Укупно	Старост									
			0-4	5-9	10-14	15-19	20-24	25-29	30-34	35-39	40-44	45-49
Рдово	с	136	-	4	3	5	9	3	5	7	8	18
	м	68	-	1	1	4	5	2	1	6	4	12
	ж	68	-	3	2	1	4	1	4	1	4	6
Репинце	с	972	46	59	79	85	61	60	74	82	87	91
	м	499	23	30	44	44	38	27	37	40	46	56
	ж	473	23	29	35	41	23	33	37	42	41	35
Репиште	с	344	11	12	15	11	12	16	18	19	16	21
	м	172	7	9	8	7	3	12	9	14	12	10
	ж	172	4	3	7	4	9	4	9	5	4	11
Ружић	с	181	7	6	4	10	11	8	8	2	8	19
	м	90	4	3	4	5	5	7	5	1	4	5
	ж	91	3	3	-	5	6	1	3	1	4	14
Солачка Сена	с	162	4	6	-	9	5	6	11	6	13	7
	м	80	1	4	-	3	1	2	8	4	7	6
	ж	82	3	2	-	6	4	4	3	2	6	1
Срнећи Дол	с	58	1	-	-	-	3	-	1	1	3	5
	м	26	1	-	-	-	2	-	1	1	1	3
	ж	32	-	-	-	-	1	-	-	-	2	2
Стубал	с	1113	75	69	73	89	99	77	67	61	79	99
	м	559	42	35	32	40	55	46	36	33	38	56
	ж	554	33	34	41	49	44	31	31	28	41	43
Сува Морава	с	859	36	50	60	70	54	60	64	58	63	84
	м	431	23	28	30	25	29	29	34	30	37	44
	ж	428	13	22	30	45	25	31	30	28	26	40
Теговиште	с	183	8	7	12	11	9	3	11	14	21	10
	м	94	5	4	10	2	5	1	4	7	13	9
	ж	89	3	3	2	9	4	2	7	7	8	1
Урвич	с	71	3	3	2	3	1	7	9	1	2	4
	м	36	1	1	1	2	-	3	8	-	1	2
	ж	35	2	2	1	1	1	4	1	1	1	2
Џеп	с	194	7	7	10	14	17	9	10	15	17	15
	м	95	3	5	6	5	8	6	3	8	7	9
	ж	99	4	2	4	9	9	3	7	7	10	6
Врање	с	87288	4733	5413	5949	6284	6335	6195	6119	6157	6415	6851
	м	43419	2461	2795	3027	3208	3192	3189	3139	3159	3275	3548
	ж	43869	2272	2618	2922	3076	3143	3006	2980	2998	3140	3303
Градска	с	60934	3500	3907	4272	4581	4727	4716	4514	4352	4559	5058
	м	30091	1818	1997	2190	2350	2349	2355	2243	2150	2230	2543
	ж	30843	1682	1910	2082	2231	2378	2361	2271	2202	2329	2515
Остала	с	26354	1233	1506	1677	1703	1608	1479	1605	1805	1856	1793
	м	13328	643	798	837	858	843	834	896	1009	1045	1005
	ж	13026	590	708	840	845	765	645	709	796	811	788
Александровац	с	527	25	37	39	38	36	38	31	43	32	41
	м	264	14	19	15	20	16	19	17	28	16	20
	ж	263	11	18	24	18	20	19	14	15	16	21
Бабина Пољана	с	79	2	4	2	-	4	4	6	5	1	4
	м	44	2	1	1	-	3	3	5	4	1	2
	ж	35	-	3	1	-	1	1	1	1	-	2
Барбарушинце	с	86	2	3	2	3	2	10	6	4	2	6
	м	48	1	2	2	1	1	8	4	2	2	3
	ж	38	1	1	-	2	1	2	2	2	-	3
Барелић	с	161	12	16	13	8	13	16	11	7	10	7
	м	81	5	9	5	1	6	8	9	4	6	4
	ж	80	7	7	8	7	7	8	2	3	4	3
Бели Брег	с	94	-	4	7	8	4	8	3	9	5	10
	м	51	-	3	3	4	1	7	2	4	3	5
	ж	43	-	1	4	4	3	1	1	5	2	5

СТАНОВНИШТВО ПРЕМА ПОЛУ И СТАРОСТИ

Део 2

Назив и тип насеља	Пол	Старост							Предшколска деца	Пунолетно становништво	Просечна старост	
		50-54	55-59	60-64	65-69	70-74	75-79	80 и више				непознато
Рдово	с	6	12	6	22	17	8	3	-	1	127	51.8
	м	2	4	4	11	5	4	2	-	-	64	50.5
	ж	4	8	2	11	12	4	1	-	1	63	53.1
Репинце	с	44	49	51	43	31	11	15	4	67	738	36.3
	м	25	24	26	13	15	4	5	2	36	376	35.3
	ж	19	25	25	30	16	7	10	2	31	362	37.4
Репиште	с	22	14	32	52	37	17	15	4	15	299	49.7
	м	13	4	12	24	12	7	6	3	10	145	45.5
	ж	9	10	20	28	25	10	9	1	5	154	53.8
Ружић	с	14	3	5	23	32	13	7	1	8	157	50.1
	м	10	1	2	9	16	6	3	-	5	76	47.5
	ж	4	2	3	14	16	7	4	1	3	81	52.7
Солачка Сена	с	17	10	21	12	15	13	5	2	5	147	50.4
	м	8	6	10	4	10	4	2	-	1	74	50.4
	ж	9	4	11	8	5	9	3	2	4	73	50.4
Срнећи Дол	с	2	6	7	10	10	5	4	-	1	57	60.8
	м	2	2	-	5	5	2	1	-	1	25	57.0
	ж	-	4	7	5	5	3	3	-	-	32	63.9
Стубал	с	65	39	55	58	38	40	28	2	105	842	37.1
	м	35	16	26	28	16	12	11	2	56	426	35.8
	ж	30	23	29	30	22	28	17	-	49	416	38.4
Сува Морава	с	60	39	54	47	31	20	9	-	52	670	38.1
	м	31	20	28	16	17	7	3	-	32	333	37.3
	ж	29	19	26	31	14	13	6	-	20	337	38.9
Теговиште	с	7	11	16	15	17	10	1	-	12	149	44.0
	м	1	5	7	4	10	7	-	-	7	74	42.8
	ж	6	6	9	11	7	3	1	-	5	75	45.3
Урвич	с	5	8	8	10	1	1	2	1	4	61	45.1
	м	3	5	3	5	-	-	1	-	2	32	44.7
	ж	2	3	5	5	1	1	1	1	2	29	45.4
Цеп	с	13	8	13	18	13	6	1	1	10	161	41.7
	м	8	4	6	9	4	3	-	1	5	78	40.8
	ж	5	4	7	9	9	3	1	-	5	83	42.6
Врање	с	6140	4271	4511	4651	3393	2061	1135	675	6810	67488	37.4
	м	3113	2134	2154	2083	1466	767	422	287	3553	33259	36.4
	ж	3027	2137	2357	2568	1927	1294	713	388	3257	34229	38.4
<i>Градска</i>	с	4632	3079	2845	2554	1608	1015	573	442	4980	46590	35.8
	м	2343	1518	1361	1186	671	399	195	193	2600	22717	35.0
	ж	2289	1561	1484	1368	937	616	378	249	2380	23873	36.6
<i>Остала</i>	с	1508	1192	1666	2097	1785	1046	562	233	1830	20898	41.2
	м	770	616	793	897	795	368	227	94	953	10542	39.7
	ж	738	576	873	1200	990	678	335	139	877	10356	42.8
Александровац	с	41	20	29	30	18	17	12	-	40	406	38.0
	м	24	11	11	18	7	6	3	-	21	205	37.2
	ж	17	9	18	12	11	11	9	-	19	201	38.8
Бабина Пољана	с	2	5	7	18	6	6	2	1	3	71	51.2
	м	-	3	3	10	2	3	1	-	2	40	48.4
	ж	2	2	4	8	4	3	1	1	1	31	54.8
Барбарушинце	с	5	6	7	15	8	5	-	-	2	77	48.4
	м	2	2	3	9	4	2	-	-	1	43	45.9
	ж	3	4	4	6	4	3	-	-	1	34	51.5
Барелић	с	6	10	13	4	9	4	2	-	19	112	35.2
	м	3	6	6	2	3	3	1	-	10	61	36.5
	ж	3	4	7	2	6	1	1	-	9	51	33.8
Бели Брег	с	4	4	5	9	5	4	3	2	1	77	43.2
	м	3	2	2	5	2	2	2	1	1	43	42.5
	ж	1	2	3	4	3	2	1	1	-	34	44.1

СТАНОВНИШТВО ПРЕМА ПОЛУ И СТАРОСТИ

Део 1

Назив и тип насеља	Пол	Укупно	Старост									
			0-4	5-9	10-14	15-19	20-24	25-29	30-34	35-39	40-44	45-49
Бојин Дел	с	87	3	4	4	6	4	6	4	2	3	2
	м	40	-	3	1	2	3	4	1	1	3	1
	ж	47	3	1	3	4	1	2	3	1	-	1
Бресница	с	410	20	31	25	29	26	28	39	24	29	27
	м	212	15	16	13	17	15	13	19	13	17	11
	ж	198	5	15	12	12	11	15	20	11	12	16
Бујковац	с	796	34	45	63	74	59	50	59	60	65	68
	м	385	16	21	29	40	26	27	31	30	33	41
	ж	411	18	24	34	34	33	23	28	30	32	27
Буљесовце	с	78	5	5	4	1	8	8	4	3	-	6
	м	44	2	3	3	1	5	5	2	2	-	4
	ж	34	3	2	1	-	3	3	2	1	-	2
Буштрање	с	487	32	24	26	24	22	31	25	30	33	31
	м	237	15	14	15	9	13	17	14	17	21	17
	ж	250	17	10	11	15	9	14	11	13	12	14
Вишевце	с	92	4	4	4	4	4	3	6	9	3	2
	м	49	2	2	3	3	2	2	4	6	1	2
	ж	43	2	2	1	1	2	1	2	3	2	-
Власе	с	417	11	19	29	35	14	16	20	32	29	25
	м	201	5	10	15	15	10	8	9	14	19	11
	ж	216	6	9	14	20	4	8	11	18	10	14
Врање	с	55052	3146	3492	3835	4174	4297	4254	4120	4010	4103	4569
	м	27203	1642	1808	1982	2134	2118	2111	2042	1980	1991	2307
	ж	27849	1504	1684	1853	2040	2179	2143	2078	2030	2112	2262
Врањска Бања	с	5882	354	415	437	407	430	462	394	342	456	489
	м	2888	176	189	208	216	231	244	201	170	239	236
	ж	2994	178	226	229	191	199	218	193	172	217	253
Вртогаш	с	1355	64	84	98	99	73	77	73	96	109	101
	м	672	32	38	52	50	39	41	34	47	63	56
	ж	683	32	46	46	49	34	36	39	49	46	45
Големо Село	с	1051	53	79	67	50	55	56	60	85	64	58
	м	514	29	38	34	26	28	30	31	52	36	35
	ж	537	24	41	33	24	27	26	29	33	28	23
Горња Отуља	с	13	-	-	-	-	-	-	-	1	-	-
	м	5	-	-	-	-	-	-	-	1	-	-
	ж	8	-	-	-	-	-	-	-	-	-	-
Горње Жапско	с	109	8	3	4	4	7	6	9	8	4	4
	м	47	5	1	2	1	-	3	6	3	2	2
	ж	62	3	2	2	3	7	3	3	5	2	2
Горње Пуношевце	с	40	2	-	-	1	3	2	3	-	1	2
	м	22	1	-	-	-	2	2	3	-	1	1
	ж	18	1	-	-	1	1	-	-	-	-	1
Горње Требешиње	с	213	11	15	19	13	15	13	17	17	14	11
	м	120	7	9	15	6	10	7	9	13	8	3
	ж	93	4	6	4	7	5	6	8	4	6	8
Горњи Нерадовац	с	326	13	20	26	39	26	19	11	20	34	30
	м	173	9	9	16	25	13	13	6	7	16	15
	ж	153	4	11	10	14	13	6	5	13	18	15
Градња	с	247	11	16	17	18	18	7	17	13	8	25
	м	111	5	9	5	4	6	4	8	8	5	14
	ж	136	6	7	12	14	12	3	9	5	3	11
Гумериште	с	26	-	-	-	-	2	-	2	-	-	-
	м	15	-	-	-	-	1	-	2	-	-	-
	ж	11	-	-	-	-	1	-	-	-	-	-
Давидовац	с	502	23	26	35	36	32	28	40	35	44	31
	м	267	14	16	25	18	15	14	24	19	21	21
	ж	235	9	10	10	18	17	14	16	16	23	10
Добрејанце	с	84	2	5	1	3	4	1	6	2	3	4
	м	39	1	2	-	-	3	-	3	2	1	1
	ж	45	1	3	1	3	1	1	3	-	2	3

СТАНОВНИШТВО ПРЕМА ПОЛУ И СТАРОСТИ

Део 1

Назив и тип насеља	Пол	Укупно	Старост									
			0-4	5-9	10-14	15-19	20-24	25-29	30-34	35-39	40-44	45-49
Доња Отуља	с	101	7	3	4	1	4	9	8	7	1	8
	м	58	4	1	2	1	2	5	7	4	1	6
	ж	43	3	2	2	-	2	4	1	3	-	2
Доње Жапско	с	421	22	43	24	16	18	26	35	29	23	20
	м	215	7	29	14	7	9	11	17	19	18	11
	ж	206	15	14	10	9	9	15	18	10	5	9
Доње Пуношевце	с	21	-	-	-	-	-	1	-	1	1	-
	м	13	-	-	-	-	-	1	-	1	1	-
	ж	8	-	-	-	-	-	-	-	-	-	-
Доње Требешиње	с	832	52	57	47	52	69	50	53	50	56	58
	м	422	28	31	21	25	37	28	30	30	30	36
	ж	410	24	26	26	27	32	22	23	20	26	22
Доњи Нерадовац	с	633	32	43	44	63	41	35	39	60	56	53
	м	310	18	25	20	27	23	17	17	31	30	27
	ж	323	14	18	24	36	18	18	22	29	26	26
Драгобужде	с	49	1	2	2	4	1	1	3	4	3	2
	м	24	-	1	1	2	1	-	1	3	3	-
	ж	25	1	1	1	2	-	1	2	1	-	2
Дреновац	с	167	2	3	-	5	7	4	8	2	9	8
	м	87	1	1	-	3	6	4	7	1	7	3
	ж	80	1	2	-	2	1	-	1	1	2	5
Дубница	с	819	36	48	68	46	41	47	60	64	67	47
	м	418	22	25	31	24	23	20	36	33	35	32
	ж	401	14	23	37	22	18	27	24	31	32	15
Дуга Лука	с	154	8	5	9	9	12	10	11	7	11	7
	м	86	5	1	5	6	8	7	10	4	7	4
	ж	68	3	4	4	3	4	3	1	3	4	3
Дулан	с	97	5	7	8	4	3	3	7	11	6	1
	м	47	3	3	3	3	2	1	3	8	4	-
	ж	50	2	4	5	1	1	2	4	3	2	1
Дупељево	с	55	3	-	2	2	5	4	2	1	2	3
	м	29	3	-	-	1	2	4	-	1	1	2
	ж	26	-	-	2	1	3	-	2	-	1	1
Златокоп	с	795	43	54	52	66	59	41	56	61	61	69
	м	413	19	31	27	38	28	24	31	29	35	38
	ж	382	24	23	25	28	31	17	25	32	26	31
Изумно	с	357	18	18	18	29	35	21	19	28	28	31
	м	183	10	11	6	16	15	15	12	15	13	19
	ж	174	8	7	12	13	20	6	7	13	15	12
Катун	с	432	27	36	31	32	25	20	25	38	32	31
	м	223	10	17	22	22	8	10	11	18	24	17
	ж	209	17	19	9	10	17	10	14	20	8	14
Клашњице	с	39	-	2	2	2	1	-	2	-	4	1
	м	21	-	2	1	-	1	-	1	-	2	1
	ж	18	-	-	1	2	-	-	1	-	2	-
Клисурица	с	173	6	5	4	8	12	7	5	11	7	10
	м	91	5	4	3	3	6	5	5	8	3	4
	ж	82	1	1	1	5	6	2	-	3	4	6
Копањане	с	70	2	-	1	2	-	3	2	3	1	4
	м	33	1	-	-	-	-	3	2	2	1	2
	ж	37	1	-	1	2	-	-	-	1	-	2
Корбевац	с	711	38	34	46	53	52	43	39	45	54	63
	м	354	19	22	23	18	22	27	22	25	25	37
	ж	357	19	12	23	35	30	16	17	20	29	26
Корбул	с	14	-	-	-	-	-	-	-	1	-	-
	м	7	-	-	-	-	-	-	-	1	-	-
	ж	7	-	-	-	-	-	-	-	-	-	-
Кођура	с	234	15	3	5	4	11	19	10	12	5	7
	м	113	9	2	2	1	4	16	8	9	4	5
	ж	121	6	1	3	3	7	3	2	3	1	2

СТАНОВНИШТВО ПРЕМА ПОЛУ И СТАРОСТИ

Део 1

Назив и тип насеља	Пол	Укупно	Старост									
			0-4	5-9	10-14	15-19	20-24	25-29	30-34	35-39	40-44	45-49
Крива Феја	с	870	36	32	40	43	49	61	51	47	61	51
	м	450	17	11	21	30	30	40	36	27	36	27
	ж	420	19	21	19	13	19	21	15	20	25	24
Крушева Глава	с	135	3	5	2	1	4	2	4	5	4	10
	м	63	3	1	1	-	3	-	3	3	4	5
	ж	72	-	4	1	1	1	2	1	2	-	5
Кумарево	с	283	19	10	13	27	25	23	17	14	21	23
	м	140	8	5	6	11	17	11	9	7	10	12
	ж	143	11	5	7	16	8	12	8	7	11	11
Купинице	с	134	6	5	12	9	3	9	5	9	9	8
	м	67	3	2	5	8	3	4	2	4	5	6
	ж	67	3	3	7	1	-	5	3	5	4	2
Лалинце	с	150	5	8	5	5	7	7	8	5	5	7
	м	77	3	3	1	3	3	5	5	5	4	3
	ж	73	2	5	4	2	4	2	3	-	1	4
Лева Река	с	80	1	1	-	1	1	2	4	3	4	4
	м	41	-	1	-	-	1	2	3	3	2	2
	ж	39	1	-	-	1	-	-	1	-	2	2
Лепчинце	с	125	5	3	2	3	10	8	5	4	8	10
	м	55	2	-	-	1	5	6	2	2	4	5
	ж	70	3	3	2	2	5	2	3	2	4	5
Липовац	с	79	-	2	2	-	3	2	-	3	2	6
	м	39	-	2	2	-	2	1	-	1	-	3
	ж	40	-	-	-	-	1	1	-	2	2	3
Луково	с	200	10	4	9	6	13	9	8	13	7	11
	м	104	7	1	3	3	5	7	5	7	6	5
	ж	96	3	3	6	3	8	2	3	6	1	6
Марганце	с	20	1	-	-	-	1	-	1	-	-	-
	м	10	1	-	-	-	-	-	1	-	-	-
	ж	10	-	-	-	-	1	-	-	-	-	-
Мечковац	с	169	4	9	16	11	12	4	13	12	10	13
	м	93	2	6	7	4	8	2	9	5	6	7
	ж	76	2	3	9	7	4	2	4	7	4	6
Мијаковце	с	37	-	-	-	-	3	-	1	-	-	2
	м	18	-	-	-	-	2	-	1	-	-	1
	ж	19	-	-	-	-	1	-	-	-	-	1
Мијовце	с	67	1	1	4	4	3	1	5	4	4	-
	м	33	1	1	3	-	2	1	2	3	2	-
	ж	34	-	-	1	4	1	-	3	1	2	-
Миланово	с	273	15	14	14	14	21	17	13	15	11	24
	м	133	9	5	5	8	13	9	7	9	6	11
	ж	140	6	9	9	6	8	8	6	6	5	13
Миливојце	с	122	2	6	7	7	3	4	5	11	8	4
	м	62	1	3	1	5	3	2	2	7	6	3
	ж	60	1	3	6	2	-	2	3	4	2	1
Моштаница	с	442	9	19	33	37	14	24	14	21	39	33
	м	215	5	10	14	19	6	17	6	10	23	22
	ж	227	4	9	19	18	8	7	8	11	16	11
Наставце	с	52	2	3	3	6	1	-	6	8	4	2
	м	29	2	-	3	4	-	-	5	3	3	2
	ж	23	-	3	-	2	1	-	1	5	1	-
Несврта	с	132	5	4	6	8	4	5	11	6	8	12
	м	68	1	2	2	4	4	2	7	5	3	9
	ж	64	4	2	4	4	-	3	4	1	5	3
Нова Брезовица	с	125	7	8	4	4	13	10	10	6	4	8
	м	68	4	3	2	1	8	7	9	4	2	4
	ж	57	3	5	2	3	5	3	1	2	2	4
Обличка Сена	с	52	-	-	-	-	1	2	2	-	1	1
	м	27	-	-	-	-	1	2	1	-	1	1
	ж	25	-	-	-	-	-	-	1	-	-	-

СТАНОВНИШТВО ПРЕМА ПОЛУ И СТАРОСТИ

Део 2

Назив и тип насеља	Пол	Старост							Предшколска деца	Пунолетно становништво	Просечна старост	
		50-54	55-59	60-64	65-69	70-74	75-79	80 и више				непознато
Крива Феја	с	67	57	71	74	55	30	27	18	51	736	44.2
	м	35	28	38	27	21	13	7	6	20	384	41.7
	ж	32	29	33	47	34	17	20	12	31	352	46.9
Крушева Глава	с	9	11	11	26	22	13	3	-	6	124	56.2
	м	3	5	6	9	13	4	-	-	4	58	53.7
	ж	6	6	5	17	9	9	3	-	2	66	58.4
Кумарево	с	28	9	10	12	14	5	6	7	25	224	37.3
	м	14	6	4	6	7	1	3	3	12	113	37.3
	ж	14	3	6	6	7	4	3	4	13	111	37.3
Купинице	с	8	2	7	8	11	13	10	-	7	107	45.7
	м	4	1	3	4	5	5	3	-	4	53	42.5
	ж	4	1	4	4	6	8	7	-	3	54	48.9
Лалинце	с	3	8	10	30	26	6	4	1	8	129	50.8
	м	-	4	4	14	14	4	1	1	4	68	50.2
	ж	3	4	6	16	12	2	3	-	4	61	51.3
Лева Река	с	4	7	8	11	18	5	6	-	2	77	59.6
	м	1	4	1	6	8	4	3	-	1	40	57.4
	ж	3	3	7	5	10	1	3	-	1	37	62.0
Лепчинице	с	8	9	8	15	14	8	5	-	7	114	49.3
	м	2	5	5	6	7	-	3	-	2	53	49.3
	ж	6	4	3	9	7	8	2	-	5	61	49.3
Липовац	с	6	3	3	14	13	2	2	16	1	75	56.0
	м	4	3	1	3	8	1	-	8	1	35	51.3
	ж	2	-	2	11	5	1	2	8	-	40	60.6
Луково	с	13	11	25	28	13	15	5	-	13	175	48.3
	м	7	7	14	12	5	7	3	-	8	91	47.5
	ж	6	4	11	16	8	8	2	-	5	84	49.2
Марганце	с	-	3	6	4	2	1	1	-	1	19	58.6
	м	-	2	2	3	1	-	-	-	1	9	54.3
	ж	-	1	4	1	1	1	1	-	-	10	62.8
Мечковац	с	7	13	6	15	14	7	2	1	9	132	41.6
	м	3	8	5	8	7	5	-	1	7	76	42.2
	ж	4	5	1	7	7	2	2	-	2	56	40.9
Мијаковце	с	4	2	1	5	9	6	4	-	-	37	64.4
	м	2	1	1	3	4	1	2	-	-	18	60.9
	ж	2	1	-	2	5	5	2	-	-	19	67.7
Мијовце	с	8	3	5	19	4	-	1	-	1	57	49.0
	м	2	2	2	10	2	-	-	-	1	28	46.9
	ж	6	1	3	9	2	-	1	-	-	29	51.0
Миланово	с	16	13	16	17	21	25	6	1	21	222	43.4
	м	7	7	9	7	10	7	3	1	11	109	41.6
	ж	9	6	7	10	11	18	3	-	10	113	45.1
Миливојце	с	2	6	17	14	17	6	2	1	3	101	48.6
	м	1	3	8	7	7	1	1	1	2	53	46.7
	ж	1	3	9	7	10	5	1	-	1	48	50.5
Моштаница	с	29	14	29	48	41	20	12	6	18	355	44.9
	м	13	7	16	21	16	4	5	1	10	171	42.8
	ж	16	7	13	27	25	16	7	5	8	184	46.9
Наставце	с	1	2	5	5	3	1	-	-	3	42	39.8
	м	1	-	2	3	1	-	-	-	2	22	36.8
	ж	-	2	3	2	2	1	-	-	1	20	43.7
Несврта	с	8	7	8	14	15	7	2	2	7	111	46.3
	м	5	3	4	6	6	3	1	1	1	60	45.5
	ж	3	4	4	8	9	4	1	1	6	51	47.2
Нова Брезовица	с	6	12	10	16	5	1	1	-	10	102	40.3
	м	3	7	6	3	4	1	-	-	6	58	38.6
	ж	3	5	4	13	1	-	1	-	4	44	42.4
Обличка Сена	с	3	3	8	18	5	3	5	-	-	52	62.9
	м	3	1	4	8	2	2	1	-	-	27	58.6
	ж	-	2	4	10	3	1	4	-	-	25	67.6

СТАНОВНИШТВО ПРЕМА ПОЛУ И СТАРОСТИ

Део 1

Назив и тип насеља	Пол	Укупно	Старост									
			0-4	5-9	10-14	15-19	20-24	25-29	30-34	35-39	40-44	45-49
Остра Глава	с	72	-	5	5	2	5	4	4	5	5	6
	м	39	-	4	-	2	4	4	2	3	3	3
	ж	33	-	1	5	-	1	-	2	2	2	3
Павловац	с	878	62	96	73	71	63	56	53	62	78	68
	м	457	37	56	38	36	31	30	25	31	42	34
	ж	421	25	40	35	35	32	26	28	31	36	34
Паневље	с	209	8	7	28	17	10	9	12	16	24	14
	м	106	4	4	15	5	7	4	6	6	12	10
	ж	103	4	3	13	12	3	5	6	10	12	4
Пљачковица	с	-	-	-	-	-	-	-	-	-	-	-
	м	-	-	-	-	-	-	-	-	-	-	-
	ж	-	-	-	-	-	-	-	-	-	-	-
Првонек	с	203	5	5	6	9	11	10	15	7	8	13
	м	104	3	3	4	4	7	7	10	6	7	7
	ж	99	2	2	2	5	4	3	5	1	1	6
Превалац	с	153	9	7	12	11	11	8	6	13	12	10
	м	83	5	4	7	7	7	4	4	6	7	6
	ж	70	4	3	5	4	4	4	2	7	5	4
Преображење	с	69	4	1	1	2	5	2	4	2	2	1
	м	30	3	-	-	1	3	1	4	1	-	1
	ж	39	1	1	1	1	2	1	-	1	2	-
Ранутовац	с	490	27	30	46	35	29	30	33	42	42	29
	м	245	15	14	26	18	14	15	15	19	22	19
	ж	245	12	16	20	17	15	15	18	23	20	10
Ратаје	с	620	30	40	50	47	33	44	44	49	51	40
	м	311	19	21	26	24	12	19	27	28	26	22
	ж	309	11	19	24	23	21	25	17	21	25	18
Рибнице	с	471	19	37	45	43	42	24	27	42	44	45
	м	219	5	17	18	20	20	11	12	23	28	24
	ж	252	14	20	27	23	22	13	15	19	16	21
Ристовац	с	342	23	28	28	14	19	18	28	33	19	10
	м	172	13	14	15	8	7	9	16	20	10	4
	ж	170	10	14	13	6	12	9	12	13	9	6
Рожаца	с	47	2	3	-	2	1	4	4	2	-	2
	м	26	-	3	-	1	1	3	3	1	-	1
	ж	21	2	-	-	1	-	1	1	1	-	1
Русце	с	73	6	5	3	3	5	10	7	2	1	1
	м	41	1	3	2	2	3	9	5	2	-	-
	ж	32	5	2	1	1	2	1	2	-	1	1
Себеврање	с	136	3	1	7	4	9	6	7	9	9	4
	м	73	2	-	4	3	5	5	6	6	6	3
	ж	63	1	1	3	1	4	1	1	3	3	1
Сикирје	с	153	2	3	5	7	8	3	7	7	6	12
	м	83	1	2	5	4	3	3	5	5	4	7
	ж	70	1	1	-	3	5	-	2	2	2	5
Сливница	с	143	3	4	3	3	4	4	4	5	2	14
	м	70	3	2	3	3	1	2	4	4	1	9
	ж	73	-	2	-	-	3	2	-	1	1	5
Смиљевић	с	83	3	3	-	3	3	1	3	3	1	9
	м	39	1	2	-	2	2	1	2	2	1	4
	ж	44	2	1	-	1	1	-	1	1	-	5
Содерце	с	326	22	17	35	21	14	18	23	26	28	20
	м	161	13	5	16	11	11	8	10	17	11	15
	ж	165	9	12	19	10	3	10	13	9	17	5
Средњи Дел	с	90	6	4	2	5	9	3	5	3	3	9
	м	42	3	2	1	-	5	2	4	1	1	7
	ж	48	3	2	1	5	4	1	1	2	2	2
Станце	с	113	4	9	9	8	6	3	5	11	7	9
	м	65	3	7	4	5	5	2	3	5	5	3
	ж	48	1	2	5	3	1	1	2	6	2	6

СТАНОВНИШТВО ПРЕМА ПОЛУ И СТАРОСТИ

Део 1

Назив и тип насеља	Пол	Укупно	Старост									
			0-4	5-9	10-14	15-19	20-24	25-29	30-34	35-39	40-44	45-49
Стара Брезовица	с	89	2	4	5	11	4	1	3	4	4	6
	м	46	-	2	3	7	3	1	2	3	1	5
	ж	43	2	2	2	4	1	-	1	1	3	1
Стари Глог	с	44	2	-	-	-	3	4	2	1	-	-
	м	26	-	-	-	-	2	4	2	1	-	-
	ж	18	2	-	-	-	1	-	-	-	-	-
Стрешак	с	119	2	1	1	-	2	4	4	2	2	4
	м	57	1	-	1	-	2	2	2	2	2	1
	ж	62	1	1	-	-	-	2	2	-	-	3
Стропско	с	186	11	14	17	9	9	10	14	19	8	8
	м	96	4	9	8	3	5	3	7	13	6	2
	ж	90	7	5	9	6	4	7	7	6	2	6
Струганица	с	21	-	-	-	-	-	2	3	-	2	-
	м	13	-	-	-	-	-	2	2	-	2	-
	ж	8	-	-	-	-	-	-	1	-	-	-
Студена	с	117	5	4	2	2	5	7	11	3	4	5
	м	54	3	-	2	-	-	6	9	3	3	2
	ж	63	2	4	-	2	5	1	2	-	1	3
Суви Дол	с	576	13	29	45	61	52	26	30	58	62	53
	м	284	6	16	17	33	31	11	14	26	34	35
	ж	292	7	13	28	28	21	15	16	32	28	18
Сурдул	с	44	-	-	-	1	1	3	1	2	-	1
	м	23	-	-	-	-	1	3	1	2	-	1
	ж	21	-	-	-	1	-	-	-	-	-	-
Тесовиште	с	61	1	1	-	1	2	2	1	2	1	2
	м	31	1	1	-	-	1	1	1	1	1	1
	ж	30	-	-	-	1	1	1	-	1	-	1
Тибужде	с	1243	81	93	87	88	101	86	83	97	123	95
	м	636	45	54	45	41	51	45	36	55	68	50
	ж	607	36	39	42	47	50	41	47	42	55	45
Топлац	с	519	22	28	40	40	30	27	29	39	57	45
	м	271	11	14	23	22	18	16	15	23	32	28
	ж	248	11	14	17	18	12	11	14	16	25	17
Трстена	с	63	1	-	-	-	4	1	3	4	1	4
	м	31	-	-	-	-	2	1	2	4	1	2
	ж	32	1	-	-	-	2	-	1	-	-	2
Тумба	с	44	-	-	1	2	2	1	5	1	-	2
	м	23	-	-	-	1	-	1	3	1	-	1
	ж	21	-	-	1	1	2	-	2	-	-	1
Ђуковац	с	1007	54	65	68	75	64	68	74	73	84	61
	м	505	20	40	31	39	33	35	41	41	45	29
	ж	502	34	25	37	36	31	33	33	32	39	32
Ђурковица	с	13	-	-	-	1	-	1	-	-	-	-
	м	7	-	-	-	-	-	1	-	-	-	-
	ж	6	-	-	-	1	-	-	-	-	-	-
Урманица	с	32	-	-	-	-	-	-	-	-	-	2
	м	16	-	-	-	-	-	-	-	-	-	2
	ж	16	-	-	-	-	-	-	-	-	-	-
Ушевце	с	184	7	3	7	10	10	7	6	10	19	16
	м	94	3	1	1	6	8	5	3	8	13	8
	ж	90	4	2	6	4	2	2	3	2	6	8
Црни Врх	с	32	-	-	-	1	-	1	3	-	1	1
	м	19	-	-	-	1	-	1	3	-	1	1
	ж	13	-	-	-	-	-	-	-	-	-	-
Црни Луг	с	266	9	18	22	17	14	9	23	25	16	22
	м	137	5	11	11	8	7	5	12	16	8	14
	ж	129	4	7	11	9	7	4	11	9	8	8
Честелин	с	22	-	-	-	-	-	1	-	-	-	3
	м	13	-	-	-	-	-	1	-	-	-	3
	ж	9	-	-	-	-	-	-	-	-	-	-

СТАНОВНИШТВО ПРЕМА ПОЛУ И СТАРОСТИ

Део 2

Назив и тип насеља	пол	Старост							Предшколска деца	Пунолетно становништво	Просечна старост	
		50-54	55-59	60-64	65-69	70-74	75-79	80 и више				непознато
Стара Брезовица	с	5	5	9	14	8	3	1	-	2	72	45.8
	м	3	2	3	9	-	1	1	-	-	38	42.8
	ж	2	3	6	5	8	2	-	-	2	34	49.1
Стари Глог	с	3	3	8	11	4	1	-	2	2	42	52.8
	м	1	2	4	6	2	1	-	1	-	26	52.0
	ж	2	1	4	5	2	-	-	1	2	16	53.9
Стрешак	с	5	11	13	20	26	9	9	4	2	115	61.5
	м	2	5	6	11	11	3	3	3	1	55	58.8
	ж	3	6	7	9	15	6	6	1	1	60	63.9
Стропско	с	9	12	15	9	9	5	6	2	18	137	38.7
	м	5	6	7	7	6	1	3	1	9	73	39.6
	ж	4	6	8	2	3	4	3	1	9	64	37.7
Струганица	с	3	2	4	2	2	1	-	-	-	21	53.7
	м	1	2	1	1	1	1	-	-	-	13	50.7
	ж	2	-	3	1	1	-	-	-	-	8	58.8
Студена	с	6	15	12	7	14	7	5	3	7	106	49.7
	м	1	11	2	4	6	2	-	-	3	49	46.0
	ж	5	4	10	3	8	5	5	3	4	57	53.1
Суви Дол	с	30	25	19	26	16	12	4	15	25	449	36.4
	м	12	10	11	10	7	7	-	4	12	224	36.0
	ж	18	15	8	16	9	5	4	11	13	225	36.8
Сурдул	с	3	8	6	5	10	2	1	-	-	43	58.2
	м	1	3	3	1	6	-	1	-	-	23	54.6
	ж	2	5	3	4	4	2	-	-	-	20	62.1
Тесовиште	с	11	3	3	10	14	5	2	-	1	58	58.2
	м	8	-	3	4	6	2	-	-	1	29	54.4
	ж	3	3	-	6	8	3	2	-	-	29	62.1
Тибужде	с	72	38	49	59	46	23	12	10	120	930	35.1
	м	42	17	21	28	19	10	5	4	70	468	34.2
	ж	30	21	28	31	27	13	7	6	50	462	36.1
Топлац	с	19	21	24	41	27	19	5	6	33	404	39.3
	м	8	10	14	17	11	6	2	1	18	210	37.4
	ж	11	11	10	24	16	13	3	5	15	194	41.5
Трстена	с	4	3	12	9	13	2	2	-	1	62	57.2
	м	1	2	4	3	6	2	1	-	-	31	55.2
	ж	3	1	8	6	7	-	1	-	1	31	59.0
Тумба	с	4	5	6	5	5	4	1	-	-	42	54.2
	м	3	1	5	1	3	2	1	-	-	22	55.5
	ж	1	4	1	4	2	2	-	-	-	20	52.8
Ђуковац	с	66	55	52	61	38	26	17	6	77	775	37.9
	м	35	29	29	24	18	7	7	2	34	393	37.1
	ж	31	26	23	37	20	19	10	4	43	382	38.6
Ђурковица	с	2	1	-	1	6	1	-	-	-	13	60.3
	м	1	1	-	-	4	-	-	-	-	7	60.6
	ж	1	-	-	1	2	1	-	-	-	6	59.8
Урманица	с	-	5	4	9	4	4	4	-	-	32	68.2
	м	-	-	4	4	2	3	1	-	-	16	68.3
	ж	-	5	-	5	2	1	3	-	-	16	68.1
Ушевце	с	8	6	10	22	25	12	6	-	7	159	48.8
	м	4	1	5	9	12	5	2	-	3	83	46.6
	ж	4	5	5	13	13	7	4	-	4	76	51.0
Црни Врх	с	1	4	1	6	6	4	-	3	-	31	59.9
	м	1	2	-	3	1	3	-	2	-	18	53.9
	ж	-	2	1	3	5	1	-	1	-	13	68.4
Црни Луг	с	12	10	16	22	15	8	8	-	15	203	40.5
	м	7	5	7	8	7	3	3	-	9	104	38.6
	ж	5	5	9	14	8	5	5	-	6	99	42.6
Честелин	с	-	3	1	3	7	4	-	-	-	22	64.5
	м	-	3	-	1	3	2	-	-	-	13	60.0
	ж	-	-	1	2	4	2	-	-	-	9	71.1

СТАНОВНИШТВО ПРЕМА ПОЛУ И СТАРОСТИ

Део 1

Назив и тип насеља	Пол	Укупно	Старост									
			0-4	5-9	10-14	15-19	20-24	25-29	30-34	35-39	40-44	45-49
Прешево	с	34904	3366	3955	3710	3233	2506	2496	2684	2356	2013	1573
	м	17361	1753	2053	1886	1749	1304	1167	1262	1171	1012	769
	ж	17543	1613	1902	1824	1484	1202	1329	1422	1185	1001	804
Градска	с	-	-	-	-	-	-	-	-	-	-	-
	м	-	-	-	-	-	-	-	-	-	-	-
	ж	-	-	-	-	-	-	-	-	-	-	-
Остала	с	34904	3366	3955	3710	3233	2506	2496	2684	2356	2013	1573
	м	17361	1753	2053	1886	1749	1304	1167	1262	1171	1012	769
	ж	17543	1613	1902	1824	1484	1202	1329	1422	1185	1001	804
Алиђерце	с	1033	100	135	107	114	69	83	84	65	49	52
	м	554	66	80	61	65	44	44	39	34	20	27
	ж	479	34	55	46	49	25	39	45	31	29	25
Берчевац	с	19	3	1	-	2	2	4	1	1	-	-
	м	11	2	1	-	1	2	1	1	1	-	-
	ж	8	1	-	-	1	-	3	-	-	-	-
Бујић	с	89	9	10	17	3	10	11	8	4	3	4
	м	49	5	6	10	2	7	4	4	3	1	2
	ж	40	4	4	7	1	3	7	4	1	2	2
Букаревац	с	905	99	103	97	90	60	67	63	66	53	45
	м	461	55	52	54	48	27	30	35	29	30	23
	ж	444	44	51	43	42	33	37	28	37	23	22
Буковац	с	108	10	10	6	13	17	13	10	4	3	-
	м	50	2	4	3	7	9	6	5	4	1	-
	ж	58	8	6	3	6	8	7	5	-	2	-
Буштрање	с	872	75	116	100	75	37	45	65	69	50	35
	м	439	41	70	51	36	17	22	34	34	23	19
	ж	433	34	46	49	39	20	23	31	35	27	16
Гаре	с	-	-	-	-	-	-	-	-	-	-	-
	м	-	-	-	-	-	-	-	-	-	-	-
	ж	-	-	-	-	-	-	-	-	-	-	-
Големи Дол	с	294	29	30	36	30	20	22	15	22	15	15
	м	158	18	16	19	19	13	12	7	10	8	6
	ж	136	11	14	17	11	7	10	8	12	7	9
Горња Шушаја	с	101	11	7	12	13	10	9	8	5	6	3
	м	57	8	5	6	9	6	4	4	2	3	1
	ж	44	3	2	6	4	4	5	4	3	3	2
Госпођинце	с	41	6	5	4	5	6	3	3	1	1	1
	м	22	3	3	2	3	5	-	1	1	1	-
	ж	19	3	2	2	2	1	3	2	-	-	1
Депце	с	441	46	28	26	23	40	30	28	22	4	9
	м	220	23	14	14	10	22	10	16	13	2	2
	ж	221	23	14	12	13	18	20	12	9	2	7
Доња Шушаја	с	342	51	36	36	41	30	23	24	13	19	16
	м	169	27	17	17	27	16	13	8	6	10	5
	ж	173	24	19	19	14	14	10	16	7	9	11
Жујинце	с	1248	129	168	162	110	57	75	106	95	76	39
	м	604	61	81	73	62	32	39	50	43	39	18
	ж	644	68	87	89	48	25	36	56	52	37	21
Илинце	с	136	20	22	15	7	10	11	13	8	7	2
	м	66	9	12	6	3	6	5	7	4	2	2
	ж	70	11	10	9	4	4	6	6	4	5	-
Курбалија	с	146	17	20	14	15	19	10	7	5	9	5
	м	72	7	9	7	7	11	5	3	4	3	4
	ж	74	10	11	7	8	8	5	4	1	6	1
Љаник	с	29	1	-	-	1	-	1	1	1	1	-
	м	14	1	-	-	-	-	1	1	1	1	-
	ж	15	-	-	-	1	-	-	-	-	-	-

СТАНОВНИШТВО ПРЕМА ПОЛУ И СТАРОСТИ

Део 2

Назив и тип насеља	Пол	Старост							Предшколска деца	Пунолетно становништво	Просечна старост	
		50-54	55-59	60-64	65-69	70-74	75-79	80 и више				непознато
Прешево	с	1124	1312	1226	1117	833	350	334	716	4887	21866	29.3
	м	499	608	612	504	404	145	143	320	2533	10593	28.5
	ж	625	704	614	613	429	205	191	396	2354	11273	30.2
Градска	с	-	-	-	-	-	-	-	-	-	-	-
	м	-	-	-	-	-	-	-	-	-	-	-
	ж	-	-	-	-	-	-	-	-	-	-	-
Остала	с	1124	1312	1226	1117	833	350	334	716	4887	21866	29.3
	м	499	608	612	504	404	145	143	320	2533	10593	28.5
	ж	625	704	614	613	429	205	191	396	2354	11273	30.2
Алиђерце	с	25	37	32	18	23	2	15	23	146	627	27.7
	м	7	20	12	7	9	-	9	10	100	316	25.3
	ж	18	17	20	11	14	2	6	13	46	311	30.6
Берчевац	с	1	1	1	-	1	-	-	1	3	14	28.4
	м	1	-	1	-	-	-	-	-	2	7	25.6
	ж	-	1	-	-	1	-	-	1	1	7	32.9
Бујић	с	1	4	1	-	1	1	1	1	11	51	24.8
	м	1	1	-	-	1	-	1	1	6	27	23.4
	ж	-	3	1	-	-	1	-	-	5	24	26.5
Букаревац	с	23	26	33	16	16	13	10	25	136	550	28.2
	м	10	13	15	6	10	4	3	17	74	274	27.0
	ж	13	13	18	10	6	9	7	8	62	276	29.5
Буковац	с	1	6	6	4	-	1	-	4	13	76	27.4
	м	-	3	2	3	-	-	-	1	3	37	28.7
	ж	1	3	4	1	-	1	-	3	10	39	26.3
Буштрање	с	18	26	53	35	31	15	14	13	117	535	31.3
	м	7	9	24	18	14	3	10	7	68	255	29.6
	ж	11	17	29	17	17	12	4	6	49	280	32.9
Гаре	с	-	-	-	-	-	-	-	-	-	-	-
	м	-	-	-	-	-	-	-	-	-	-	-
	ж	-	-	-	-	-	-	-	-	-	-	-
Големи Дол	с	13	17	6	10	5	4	5	-	37	180	30.0
	м	8	9	3	4	2	2	2	-	25	94	28.2
	ж	5	8	3	6	3	2	3	-	12	86	32.1
Горња Шушаја	с	2	4	4	1	2	1	1	2	15	65	27.4
	м	1	3	3	-	1	-	1	-	11	35	25.9
	ж	1	1	1	1	1	1	-	2	4	30	29.6
Госпођинце	с	1	2	1	1	-	-	-	1	7	24	23.1
	м	-	-	1	1	-	-	-	1	4	12	21.8
	ж	1	2	-	-	-	-	-	-	3	12	24.6
Депце	с	2	15	12	8	6	2	3	137	59	329	27.0
	м	2	9	6	4	5	1	1	66	29	164	27.7
	ж	-	6	6	4	1	1	2	71	30	165	26.4
Доња Шушаја	с	8	9	9	8	7	4	3	5	62	194	26.2
	м	3	4	4	1	5	2	2	2	31	92	24.7
	ж	5	5	5	7	2	2	1	3	31	102	27.7
Жујинце	с	34	45	34	47	37	13	11	10	193	714	28.4
	м	13	18	14	22	19	8	6	6	87	345	28.3
	ж	21	27	20	25	18	5	5	4	106	369	28.6
Илинце	с	4	6	3	2	2	1	3	-	32	73	26.0
	м	2	3	1	-	1	1	2	-	15	37	26.4
	ж	2	3	2	2	1	-	1	-	17	36	25.5
Курбалија	с	8	2	1	1	1	2	3	7	23	87	25.2
	м	3	2	1	-	1	-	-	5	9	45	24.9
	ж	5	-	-	1	-	2	3	2	14	42	25.5
Љаник	с	1	1	3	5	6	4	2	1	1	27	61.7
	м	-	1	1	2	3	1	1	-	1	13	56.8
	ж	1	-	2	3	3	3	1	1	-	14	66.6

СТАНОВНИШТВО ПРЕМА ПОЛУ И СТАРОСТИ

Део 1

Назив и тип насеља	Пол	Укупно	Старост									
			0-4	5-9	10-14	15-19	20-24	25-29	30-34	35-39	40-44	45-49
Мађаре	с	174	16	23	24	26	15	14	12	13	5	7
	м	91	12	10	17	11	6	8	5	7	2	4
	ж	83	4	13	7	15	9	6	7	6	3	3
Миратовац	с	2774	321	420	323	224	163	174	206	200	160	119
	м	1376	159	220	166	130	89	82	93	90	68	63
	ж	1398	162	200	157	94	74	92	113	110	92	56
Норча	с	992	106	112	104	92	79	93	67	71	48	46
	м	495	53	54	58	52	39	43	30	39	24	23
	ж	497	53	58	46	40	40	50	37	32	24	23
Ораовица	с	3774	338	453	437	348	306	267	272	286	216	177
	м	1897	179	244	234	195	165	123	123	139	110	81
	ж	1877	159	209	203	153	141	144	149	147	106	96
Печено	с	125	-	-	-	1	2	2	1	4	1	1
	м	57	-	-	-	-	2	2	1	4	1	1
	ж	68	-	-	-	1	-	-	-	-	-	-
Прешево	с	13426	1246	1367	1377	1297	1015	1019	1051	873	839	653
	м	6612	650	706	693	678	505	451	507	422	429	325
	ж	6814	596	661	684	619	510	568	544	451	410	328
Рајинце	с	1954	184	229	211	197	156	127	150	125	108	93
	м	954	99	121	110	102	80	63	58	67	51	43
	ж	1000	85	108	101	95	76	64	92	58	57	50
Ранатовце	с	65	5	7	3	5	5	4	9	6	5	1
	м	34	2	4	2	3	3	2	3	3	4	-
	ж	31	3	3	1	2	2	2	6	3	1	1
Рељан	с	694	67	86	67	49	40	54	74	48	30	16
	м	337	28	38	35	26	21	26	40	22	20	7
	ж	357	39	48	32	23	19	28	34	26	10	9
Свињиште	с	103	2	5	4	5	5	6	10	4	5	6
	м	60	-	3	1	5	4	3	9	3	3	4
	ж	43	2	2	3	-	1	3	1	1	2	2
Сефер	с	57	2	6	6	11	6	3	7	2	3	-
	м	33	1	4	2	7	5	2	2	2	1	-
	ж	24	1	2	4	4	1	1	5	-	2	-
Славујевац	с	482	35	40	44	29	28	22	37	44	24	30
	м	244	15	22	23	9	11	11	17	29	16	17
	ж	238	20	18	21	20	17	11	20	15	8	13
Станевце	с	68	7	11	12	9	6	3	2	4	3	3
	м	37	4	8	3	8	3	1	1	2	2	-
	ж	31	3	3	9	1	3	2	1	2	1	3
Стрезовце	с	995	94	103	111	80	75	72	68	57	64	41
	м	512	53	49	53	42	45	40	33	31	34	20
	ж	483	41	54	58	38	30	32	35	26	30	21
Трнава	с	1160	105	140	129	134	72	81	84	72	79	48
	м	563	57	70	57	76	27	42	31	41	41	22
	ж	597	48	70	72	58	45	39	53	31	38	26
Цакановац	с	221	15	16	25	21	9	13	12	17	20	18
	м	108	9	9	11	10	6	6	4	7	12	12
	ж	113	6	7	14	11	3	7	8	10	8	6
Церевајка	с	70	8	2	5	6	10	10	5	2	1	2
	м	35	3	1	3	2	6	4	2	2	-	1
	ж	35	5	1	2	4	4	6	3	-	1	1
Црнотинце	с	1454	146	176	147	122	103	82	132	114	83	62
	м	715	70	84	71	75	55	46	62	55	41	23
	ж	739	76	92	76	47	48	36	70	59	42	39
Чукарка	с	512	63	68	49	35	24	43	49	33	23	24
	м	255	31	36	24	19	15	16	26	17	9	14
	ж	257	32	32	25	16	9	27	23	16	14	10

СТАНОВНИШТВО ПРЕМА ПОЛУ И СТАРОСТИ

Део 2

Назив и тип насеља	Пол	Старост							Предшколска деца	Пунолетно становништво	Просечна старост	
		50-54	55-59	60-64	65-69	70-74	75-79	80 и више				непознато
Мађаре	с	6	3	2	2	1	1	2	2	23	94	24.3
	м	5	1	-	1	1	-	1	-	16	47	23.1
	ж	1	2	2	1	-	1	1	2	7	47	25.6
Миратовац	с	65	91	89	81	78	9	30	21	488	1568	27.4
	м	25	52	44	31	42	1	13	8	250	746	26.5
	ж	40	39	45	50	36	8	17	13	238	822	28.3
Норча	с	33	35	17	36	17	7	7	22	142	623	27.9
	м	13	16	7	18	10	2	3	11	68	301	27.2
	ж	20	19	10	18	7	5	4	11	74	322	28.6
Оравица	с	113	150	133	105	75	38	31	29	512	2329	28.8
	м	50	68	60	46	33	20	14	13	273	1111	27.5
	ж	63	82	73	59	42	18	17	16	239	1218	30.2
Печено	с	-	-	3	1	2	-	1	106	-	125	45.7
	м	-	-	2	-	2	-	-	42	-	57	42.4
	ж	-	-	1	1	-	-	1	64	-	68	57.8
Прешево	с	496	580	504	421	288	136	96	168	1776	8641	29.9
	м	232	250	274	204	126	58	35	67	917	4155	29.2
	ж	264	330	230	217	162	78	61	101	859	4486	30.5
Рајинце	с	68	68	58	71	37	12	22	38	277	1191	28.8
	м	29	31	26	30	14	4	10	16	139	552	27.2
	ж	39	37	32	41	23	8	12	22	138	639	30.3
Ранатовце	с	2	3	3	4	3	-	-	-	9	47	32.8
	м	-	1	2	2	3	-	-	-	5	24	33.5
	ж	2	2	1	2	-	-	-	-	4	23	32.0
Рељан	с	24	37	33	20	19	10	13	7	107	447	30.8
	м	9	14	15	11	9	6	5	5	46	222	30.9
	ж	15	23	18	9	10	4	8	2	61	225	30.8
Свињиште	с	6	3	10	8	12	4	2	6	5	89	45.6
	м	4	-	7	2	8	2	1	1	2	53	44.3
	ж	2	3	3	6	4	2	1	5	3	36	47.6
Сефер	с	4	2	2	1	-	1	1	-	4	37	28.8
	м	2	1	2	1	-	1	-	-	2	21	29.0
	ж	2	1	-	-	-	-	1	-	2	16	28.5
Славујевац	с	13	9	23	39	33	19	8	5	51	349	37.2
	м	9	8	10	17	18	7	1	4	25	179	37.3
	ж	4	1	13	22	15	12	7	1	26	170	37.2
Станевце	с	2	1	1	-	-	1	1	2	10	31	22.7
	м	1	1	-	-	-	-	1	2	6	16	20.4
	ж	1	-	1	-	-	1	-	-	4	15	25.2
Стрезовце	с	41	39	43	38	34	18	6	11	137	636	30.9
	м	17	18	28	15	18	9	3	4	71	334	30.6
	ж	24	21	15	23	16	9	3	7	66	302	31.3
Трнава	с	33	34	30	51	24	12	16	16	153	702	29.1
	м	10	22	14	23	12	5	7	6	83	333	28.6
	ж	23	12	16	28	12	7	9	10	70	369	29.5
Цакановац	с	6	6	4	13	13	2	6	5	21	150	34.7
	м	4	3	1	4	6	-	2	2	13	71	32.8
	ж	2	3	3	9	7	2	4	3	8	79	36.5
Церевајка	с	3	-	3	3	4	1	1	4	9	52	31.5
	м	1	-	1	2	3	1	-	3	4	28	33.3
	ж	2	-	2	1	1	-	1	1	5	24	29.8
Црнотинце	с	53	32	43	51	44	14	11	39	217	902	29.1
	м	23	21	19	20	21	5	6	18	104	440	28.3
	ж	30	11	24	31	23	9	5	21	113	462	29.8
Чукарка	с	14	18	26	16	11	2	9	5	91	307	28.9
	м	7	6	12	9	7	2	3	2	44	150	28.5
	ж	7	12	14	7	4	-	6	3	47	157	29.3

СТАНОВНИШТВО ПРЕМА ПОЛУ И СТАРОСТИ

Део 1

Назив и тип насеља	Пол	Укупно	Старост									
			0-4	5-9	10-14	15-19	20-24	25-29	30-34	35-39	40-44	45-49
Сурдулица	с	22190	1098	1240	1369	1555	1574	1459	1413	1392	1603	1809
	м	10950	549	665	699	797	839	742	733	693	813	937
	ж	11240	549	575	670	758	735	717	680	699	790	872
Градска	с	11459	565	665	770	892	891	800	775	758	913	1040
	м	5579	270	346	385	463	467	394	375	359	443	518
	ж	5880	295	319	385	429	424	406	400	399	470	522
Остала	с	10731	533	575	599	663	683	659	638	634	690	769
	м	5371	279	319	314	334	372	348	358	334	370	419
	ж	5360	254	256	285	329	311	311	280	300	320	350
Алакинце	с	1503	71	84	104	116	134	92	102	109	122	139
	м	738	38	46	48	58	70	41	52	56	60	70
	ж	765	33	38	56	58	64	51	50	53	62	69
Баџијевце	с	98	4	3	3	9	4	7	4	1	7	7
	м	51	3	3	1	6	2	3	2	-	5	3
	ж	47	1	-	2	3	2	4	2	1	2	4
Бело Поље	с	545	17	21	39	43	45	37	28	24	58	59
	м	273	11	14	20	25	24	21	17	10	28	29
	ж	272	6	7	19	18	21	16	11	14	30	30
Биновце	с	553	45	34	44	41	45	30	31	38	47	36
	м	285	23	21	25	18	23	17	16	17	30	15
	ж	268	22	13	19	23	22	13	15	21	17	21
Битврђа	с	23	-	-	-	-	-	1	-	5	-	1
	м	11	-	-	-	-	-	-	-	4	-	1
	ж	12	-	-	-	-	-	1	-	1	-	-
Божица	с	333	13	19	17	11	11	17	18	21	19	13
	м	160	4	7	9	7	5	7	13	11	13	6
	ж	173	9	12	8	4	6	10	5	10	6	7
Власина Округлица	с	163	5	11	7	3	7	8	12	10	7	15
	м	77	1	4	3	1	3	4	6	7	3	10
	ж	86	4	7	4	2	4	4	6	3	4	5
Власина Рид	с	276	7	3	8	2	11	7	15	15	14	18
	м	140	4	2	3	1	6	4	8	10	10	13
	ж	136	3	1	5	1	5	3	7	5	4	5
Власина Стојковићева	с	252	14	14	11	13	6	20	11	11	14	13
	м	123	8	10	3	7	5	11	6	6	7	10
	ж	129	6	4	8	6	1	9	5	5	7	3
Вучаделце	с	50	-	-	1	1	1	1	-	3	2	3
	м	24	-	-	-	1	1	1	-	2	2	1
	ж	26	-	-	1	-	-	-	-	1	-	2
Горња Козница	с	77	-	1	3	6	5	2	4	2	7	6
	м	39	-	1	3	4	2	1	3	1	3	3
	ж	38	-	-	-	2	3	1	1	1	4	3
Горње Романовце	с	50	1	-	1	4	1	1	1	1	2	-
	м	23	-	-	-	1	1	1	1	1	1	-
	ж	27	1	-	1	3	-	-	-	-	1	-
Грознатовци	с	40	1	2	1	-	2	5	1	-	2	1
	м	19	1	2	1	-	1	2	1	-	1	1
	ж	21	-	-	-	-	1	3	-	-	1	-
Дањино Село	с	81	2	2	2	4	5	2	6	5	3	6
	м	42	1	1	2	2	2	1	4	5	2	3
	ж	39	1	1	-	2	3	1	2	-	1	3
Дикава	с	142	4	5	7	-	6	12	5	5	6	9
	м	69	-	4	3	-	3	7	3	3	3	5
	ж	73	4	1	4	-	3	5	2	2	3	4
Доње Романовце	с	509	25	38	27	33	42	33	35	34	30	45
	м	255	11	20	16	20	22	14	20	20	13	26
	ж	254	14	18	11	13	20	19	15	14	17	19

СТАНОВНИШТВО ПРЕМА ПОЛУ И СТАРОСТИ

Део 2

Назив и тип насеља	Пол	Старост							Предшколска деца	Пунолетно становништво	Просечна старост	
		50-54	55-59	60-64	65-69	70-74	75-79	80 и више				непознато
Сурдулица	с	1628	961	1223	1388	1162	679	402	235	1590	17568	39.4
	м	825	447	571	639	490	252	160	99	814	8572	38.1
	ж	803	514	652	749	672	427	242	136	776	8996	40.7
Градска	с	916	482	545	609	409	248	117	64	836	8920	37.3
	м	451	222	265	288	172	95	40	26	416	4298	36.4
	ж	465	260	280	321	237	153	77	38	420	4622	38.1
Остала	с	712	479	678	779	753	431	285	171	754	8648	41.7
	м	374	225	306	351	318	157	120	73	398	4274	39.9
	ж	338	254	372	428	435	274	165	98	356	4374	43.6
Алакинце	с	114	46	62	53	68	32	14	41	101	1181	36.7
	м	65	24	25	29	24	15	4	13	52	571	35.9
	ж	49	22	37	24	44	17	10	28	49	610	37.4
Баџијевце	с	10	2	5	16	8	3	5	-	5	84	46.7
	м	5	2	1	7	4	1	3	-	4	42	43.8
	ж	5	-	4	9	4	2	2	-	1	42	49.9
Бело Поље	с	43	25	28	30	20	20	6	2	24	444	39.5
	м	20	13	15	11	6	7	-	2	17	213	36.3
	ж	23	12	13	19	14	13	6	-	7	231	42.8
Биновце	с	27	24	31	41	17	6	6	10	61	405	35.5
	м	12	13	14	22	6	3	4	6	32	207	34.7
	ж	15	11	17	19	11	3	2	4	29	198	36.2
Битврђа	с	-	1	3	8	2	1	1	-	-	23	58.9
	м	-	1	-	4	1	-	-	-	-	11	53.6
	ж	-	-	3	4	1	1	1	-	-	12	63.8
Божица	с	23	17	23	26	40	19	17	9	21	276	47.3
	м	13	6	12	12	23	4	5	3	7	136	46.4
	ж	10	11	11	14	17	15	12	6	14	140	48.1
Власина Округлица	с	9	10	14	13	16	12	3	1	10	137	46.4
	м	5	5	6	5	8	4	2	-	3	68	47.3
	ж	4	5	8	8	8	8	1	1	7	69	45.6
Власина Рид	с	19	18	21	38	34	20	19	7	7	257	54.4
	м	9	7	7	17	13	10	11	5	4	131	52.6
	ж	10	11	14	21	21	10	8	2	3	126	56.1
Власина Стојковићева	с	17	12	16	25	23	23	7	2	17	204	46.0
	м	11	5	5	10	13	6	-	-	10	97	41.5
	ж	6	7	11	15	10	17	7	2	7	107	50.3
Вучаделце	с	3	1	6	11	8	4	5	-	-	48	61.2
	м	1	1	4	5	2	1	2	-	-	23	57.2
	ж	2	-	2	6	6	3	3	-	-	25	64.8
Горња Козница	с	6	2	4	8	11	7	3	-	-	69	50.8
	м	3	2	1	3	4	4	1	-	-	33	46.2
	ж	3	-	3	5	7	3	2	-	-	36	55.4
Горње Романовце	с	1	5	5	7	9	7	4	-	1	46	59.3
	м	-	4	1	3	5	2	2	-	-	23	59.3
	ж	1	1	4	4	4	5	2	-	1	23	59.3
Грознатовци	с	-	3	6	5	3	6	1	1	2	36	52.1
	м	-	2	2	2	2	-	-	1	2	15	41.8
	ж	-	1	4	3	1	6	1	-	-	21	60.9
Дањино Село	с	4	8	7	12	4	3	2	4	3	72	47.9
	м	1	4	4	4	3	2	1	-	1	37	46.3
	ж	3	4	3	8	1	1	1	4	2	35	49.7
Дикава	с	13	7	13	15	19	10	4	2	7	126	50.3
	м	5	5	6	8	7	5	2	-	2	62	49.9
	ж	8	2	7	7	12	5	2	2	5	64	50.7
Доње Романовце	с	37	27	25	22	26	16	9	5	38	402	38.4
	м	20	11	13	9	9	3	6	2	19	198	36.6
	ж	17	16	12	13	17	13	3	3	19	204	40.2

СТАНОВНИШТВО ПРЕМА ПОЛУ И СТАРОСТИ

Део 1

Назив и тип насеља	Пол	Укупно	Старост										
			0-4	5-9	10-14	15-19	20-24	25-29	30-34	35-39	40-44	45-49	
Драјинци	с	78	1	-	-	6	-	3	-	2	5	3	
	м	31	-	-	-	4	-	2	-	-	3	3	
	ж	47	1	-	-	2	-	1	-	2	2	-	
Дуги Дел	с	42	-	2	1	-	1	1	1	3	1	-	
	м	16	-	1	1	-	1	1	1	1	1	-	
	ж	26	-	1	-	-	-	-	-	2	-	-	
Дугојница	с	275	19	14	13	26	13	20	9	17	23	34	
	м	132	13	6	6	12	4	10	6	6	9	20	
	ж	143	6	8	7	14	9	10	3	11	14	14	
Загужање	с	890	79	71	57	62	78	85	74	56	55	64	
	м	458	37	41	33	31	41	43	45	26	23	36	
	ж	432	42	30	24	31	37	42	29	30	32	28	
Јелашница	с	1173	75	87	89	93	63	80	90	67	73	71	
	м	607	48	45	52	44	36	41	44	35	44	40	
	ж	566	27	42	37	49	27	39	46	32	29	31	
Калабовце	с	102	2	4	1	8	7	9	3	4	6	7	
	м	53	2	3	1	2	4	5	1	2	4	3	
	ж	49	-	1	-	6	3	4	2	2	2	4	
Кијевац	с	183	2	6	12	15	12	7	9	9	20	15	
	м	101	2	2	9	10	8	3	6	5	13	7	
	ж	82	-	4	3	5	4	4	3	4	7	8	
Клисура	с	332	9	5	7	6	9	14	13	16	14	10	
	м	156	6	3	1	4	6	9	10	12	9	6	
	ж	176	3	2	6	2	3	5	3	4	5	4	
Колуница	с	7	-	-	-	-	-	-	-	-	-	-	
	м	4	-	-	-	-	-	-	-	-	-	-	
	ж	3	-	-	-	-	-	-	-	-	-	-	
Кострошевци	с	81	2	1	-	3	5	2	2	1	-	7	
	м	42	1	1	-	1	4	1	2	1	-	3	
	ж	39	1	-	-	2	1	1	-	-	-	4	
Лескова Бара	с	139	5	9	13	10	5	7	11	8	9	8	
	м	77	4	7	4	7	5	3	5	5	6	4	
	ж	62	1	2	9	3	-	4	6	3	3	4	
Масурица	с	1245	81	83	80	93	86	86	70	81	82	77	
	м	629	37	50	37	43	47	50	37	34	43	36	
	ж	616	44	33	43	50	39	36	33	47	39	41	
Мачкатица	с	259	2	10	11	11	17	10	18	12	13	19	
	м	134	2	5	9	7	11	8	13	6	4	12	
	ж	125	-	5	2	4	6	2	5	6	9	7	
Ново Село	с	87	1	2	-	1	2	8	1	7	1	1	
	м	47	-	2	-	1	2	7	1	5	1	1	
	ж	40	1	-	-	-	-	1	-	2	-	-	
Паља	с	18	-	-	-	-	-	-	1	-	-	-	
	м	5	-	-	-	-	-	-	-	-	-	-	
	ж	13	-	-	-	-	-	-	1	-	-	-	
Рђавица	с	40	-	-	2	-	1	-	3	2	2	1	
	м	20	-	-	-	-	1	-	2	1	2	1	
	ж	20	-	-	2	-	-	-	1	1	-	-	
Стајковце	с	140	7	2	1	2	9	10	6	7	10	12	
	м	69	2	-	1	1	5	8	4	4	6	6	
	ж	71	5	2	-	1	4	2	2	3	4	6	
Стрезимировци	с	53	-	1	-	-	-	-	3	2	3	-	
	м	29	-	1	-	-	-	-	2	2	2	-	
	ж	24	-	-	-	-	-	-	1	-	1	-	
Сувојница	с	926	46	41	51	62	76	59	57	48	64	99	
	м	461	26	21	32	33	38	34	30	28	28	57	
	ж	465	20	20	19	29	38	25	27	20	36	42	
Сурдулица	г	с	10914	548	644	731	849	846	763	747	734	855	981
	м	5306	259	332	365	438	443	373	358	349	415	489	
	ж	5608	289	312	366	411	403	390	389	385	440	492	

СТАНОВНИШТВО ПРЕМА ПОЛУ И СТАРОСТИ

Део 2

Назив и тип насеља	Пол	Старост							Предшколска деца	Пунолетно становништво	Просечна старост		
		50-54	55-59	60-64	65-69	70-74	75-79	80 и више				непознато	
Драјинци	с	5	3	11	12	9	6	12	-	1	73	60.2	
	м	3	1	5	4	3	1	2	-	-	28	53.7	
	ж	2	2	6	8	6	5	10	-	1	45	64.4	
Дуги Дел	с	4	1	2	11	5	4	3	2	1	39	58.1	
	м	1	-	1	2	2	1	1	1	-	14	49.1	
	ж	3	1	1	9	3	3	2	1	1	25	63.5	
Дугојница	с	19	10	11	16	13	11	7	-	23	217	39.6	
	м	11	4	5	9	5	2	4	-	16	103	38.5	
	ж	8	6	6	7	8	9	3	-	7	114	40.5	
Загужање	с	65	44	29	25	25	11	4	6	107	645	32.7	
	м	38	24	14	12	8	3	1	2	53	329	31.9	
	ж	27	20	15	13	17	8	3	4	54	316	33.5	
Јелашница	с	89	44	72	66	64	31	13	6	106	883	37.2	
	м	42	20	39	36	27	9	4	1	67	448	35.5	
	ж	47	24	33	30	37	22	9	5	39	435	39.1	
Калабовце	с	12	4	5	11	10	3	3	3	5	91	45.6	
	м	5	3	3	4	6	1	2	2	4	46	44.6	
	ж	7	1	2	7	4	2	1	1	1	45	46.7	
Кијевац	с	6	8	20	14	17	9	2	-	3	155	44.7	
	м	3	3	10	7	9	3	1	-	3	83	41.9	
	ж	3	5	10	7	8	6	1	-	-	72	48.2	
Клисура	с	13	26	40	32	37	34	40	7	11	308	56.9	
	м	7	5	14	19	14	14	15	2	6	144	53.0	
	ж	6	21	26	13	23	20	25	5	5	164	60.5	
Колуница	с	1	-	-	-	2	-	2	2	-	7	72.9	
	м	1	-	-	-	1	-	1	1	-	4	68.2	
	ж	-	-	-	-	1	-	1	1	-	3	80.0	
Кострошевци	с	3	7	11	9	10	11	7	-	2	77	58.1	
	м	1	4	5	4	4	6	4	-	1	40	56.1	
	ж	2	3	6	5	6	5	3	-	1	37	60.3	
Лескова Бара	с	10	6	9	11	8	2	3	5	10	105	39.7	
	м	7	-	6	6	2	1	1	4	8	58	36.9	
	ж	3	6	3	5	6	1	2	1	2	47	43.1	
Масурица	с	85	53	69	89	59	30	23	18	114	941	37.9	
	м	51	31	27	42	34	12	9	9	52	475	37.4	
	ж	34	22	42	47	25	18	14	9	62	466	38.4	
Мачкатица	с	17	11	21	28	27	12	12	8	7	231	48.2	
	м	6	5	9	11	11	4	7	4	3	115	43.9	
	ж	11	6	12	17	16	8	5	4	4	116	52.9	
Ново Село	с	6	8	11	9	16	8	5	-	1	84	57.1	
	м	3	3	6	4	8	2	1	-	-	45	51.0	
	ж	3	5	5	5	8	6	4	-	1	39	64.3	
Паља	с	-	1	2	3	5	4	2	-	-	18	69.5	
	м	-	-	-	2	1	1	1	-	-	5	73.7	
	ж	-	1	2	1	4	3	1	-	-	13	67.9	
Рђавица	с	2	2	6	6	10	-	2	1	-	38	57.6	
	м	-	1	4	4	3	-	1	-	-	20	56.9	
	ж	2	1	2	2	7	-	1	1	-	18	58.3	
Стајковце	с	9	8	11	16	17	8	4	1	8	129	49.6	
	м	3	5	4	7	8	4	1	-	2	65	48.2	
	ж	6	3	7	9	9	4	3	1	6	64	50.9	
Стрезимировци	с	2	4	7	11	7	4	9	-	1	52	64.2	
	м	1	3	4	5	2	3	4	-	1	28	60.9	
	ж	1	1	3	6	5	1	5	-	-	24	68.2	
Сувојница	с	62	36	55	40	64	37	17	12	64	748	40.4	
	м	29	16	27	11	26	14	6	5	38	358	37.7	
	ж	33	20	28	29	38	23	11	7	26	390	43.0	
Сурдулица	г	с	873	457	517	579	389	228	111	62	812	8476	37.2
	м	431	209	250	277	166	88	40	24	399	4085	36.4	
	ж	442	248	267	302	223	140	71	38	413	4391	37.9	

СТАНОВНИШТВО ПРЕМА ПОЛУ И СТАРОСТИ

Део 1

Назив и тип насеља	Пол	Укупно	Старост									
			0-4	5-9	10-14	15-19	20-24	25-29	30-34	35-39	40-44	45-49
Суши Дол	с	69	-	-	-	1	1	1	2	1	4	-
	м	31	-	-	-	-	1	1	2	1	3	-
	ж	38	-	-	-	1	-	-	-	-	1	-
Топли До	с	53	-	2	1	-	-	1	4	2	2	2
	м	28	-	1	1	-	-	1	2	2	2	2
	ж	25	-	1	-	-	-	-	2	-	-	-
Топли Дол	с	122	1	3	7	2	3	2	2	7	3	11
	м	59	-	2	4	1	3	2	2	3	3	6
	ж	63	1	1	3	1	-	-	-	4	-	5
Троскач	с	6	-	-	-	-	-	-	-	1	1	-
	м	2	-	-	-	-	-	-	-	1	1	-
	ж	4	-	-	-	-	-	-	-	-	-	-
Ђурковица	с	261	9	16	17	19	15	16	14	21	17	16
	м	124	5	7	6	7	9	5	8	11	10	9
	ж	137	4	9	11	12	6	11	6	10	7	7
Трговиште	с	6372	287	399	549	466	355	385	401	496	472	418
	м	3315	149	196	302	246	206	220	227	289	277	220
	ж	3057	138	203	247	220	149	165	174	207	195	198
<i>Градска</i>	с	-	-	-	-	-	-	-	-	-	-	-
	м	-	-	-	-	-	-	-	-	-	-	-
	ж	-	-	-	-	-	-	-	-	-	-	-
<i>Остала</i>	с	6372	287	399	549	466	355	385	401	496	472	418
	м	3315	149	196	302	246	206	220	227	289	277	220
	ж	3057	138	203	247	220	149	165	174	207	195	198
Бабина Пољана	с	53	1	-	1	2	3	3	3	-	-	2
	м	33	1	-	1	1	3	3	3	-	-	1
	ж	20	-	-	-	1	-	-	-	-	-	1
Барбаце	с	154	6	3	4	2	9	10	4	7	5	7
	м	75	3	-	1	2	6	7	2	4	3	3
	ж	79	3	3	3	-	3	3	2	3	2	4
Владовце	с	50	1	3	6	5	-	2	3	6	4	2
	м	27	-	3	1	3	-	2	2	3	3	2
	ж	23	1	-	5	2	-	-	1	3	1	-
Голочевац	с	63	-	2	3	4	8	4	2	2	2	4
	м	37	-	-	2	3	6	3	2	1	2	2
	ж	26	-	2	1	1	2	1	-	1	-	2
Горновац	с	74	-	3	3	4	3	3	7	3	6	6
	м	43	-	1	1	2	2	2	6	2	5	3
	ж	31	-	2	2	2	1	1	1	1	1	3
Горња Трница	с	86	3	1	4	3	6	5	3	1	2	6
	м	44	1	-	4	3	3	3	2	-	2	3
	ж	42	2	1	-	-	3	2	1	1	-	3
Горњи Козји Дол	с	101	4	6	5	6	5	8	3	8	10	6
	м	52	3	-	3	4	3	4	1	6	7	3
	ж	49	1	6	2	2	2	4	2	2	3	3
Горњи Стајевац	с	160	9	4	12	9	12	9	3	4	10	10
	м	82	3	4	8	5	7	7	1	3	5	6
	ж	78	6	-	4	4	5	2	2	1	5	4
Дејанце	с	57	3	1	3	2	2	4	7	3	5	4
	м	32	2	1	2	1	-	1	6	2	3	3
	ж	25	1	-	1	1	2	3	1	1	2	1
Доња Трница	с	213	6	16	23	10	7	14	12	13	22	17
	м	111	1	6	12	6	6	10	6	6	15	11
	ж	102	5	10	11	4	1	4	6	7	7	6
Доњи Козји Дол	с	291	24	22	32	23	17	17	32	31	24	10
	м	155	13	11	14	14	11	9	15	22	13	7
	ж	136	11	11	18	9	6	8	17	9	11	3

СТАНОВНИШТВО ПРЕМА ПОЛУ И СТАРОСТИ

Део 2

Назив и тип насеља	Пол	Старост							Пред-школска деца	Пуно-летно становништво	Просечна старост	
		50-54	55-59	60-64	65-69	70-74	75-79	80 и више				непознато
Сухи Дол	с	2	8	8	15	8	11	4	3	-	69	63.6
	м	-	3	4	3	4	4	2	3	-	31	59.7
	ж	2	5	4	12	4	7	2	-	-	38	66.4
Топли До	с	1	3	5	10	14	4	2	-	-	50	59.3
	м	1	1	3	4	4	2	2	-	-	26	55.0
	ж	-	2	2	6	10	2	-	-	-	24	64.1
Топли Дол	с	3	-	12	21	21	10	6	8	2	110	55.8
	м	2	-	3	11	4	5	4	4	1	53	51.4
	ж	1	-	9	10	17	5	2	4	1	57	59.9
Троскач	с	-	-	-	4	-	-	-	-	-	6	59.0
	м	-	-	-	-	-	-	-	-	-	2	39.5
	ж	-	-	-	4	-	-	-	-	-	4	68.8
Ђурковица	с	13	9	20	20	17	12	3	7	15	206	40.8
	м	9	1	12	4	8	5	3	5	7	100	40.9
	ж	4	8	8	16	9	7	-	2	8	106	40.8
Трговиште	с	319	261	342	436	375	199	121	91	439	4840	38.9
	м	166	115	164	191	170	78	53	46	219	2519	37.5
	ж	153	146	178	245	205	121	68	45	220	2321	40.4
Градска	с	-	-	-	-	-	-	-	-	-	-	-
	м	-	-	-	-	-	-	-	-	-	-	-
	ж	-	-	-	-	-	-	-	-	-	-	-
Остала	с	319	261	342	436	375	199	121	91	439	4840	38.9
	м	166	115	164	191	170	78	53	46	219	2519	37.5
	ж	153	146	178	245	205	121	68	45	220	2321	40.4
Бабина Пољана	с	3	2	7	11	5	5	5	-	1	51	56.7
	м	1	-	4	7	3	2	3	-	1	31	52.0
	ж	2	2	3	4	2	3	2	-	-	20	64.5
Барбаце	с	6	11	16	23	12	8	8	13	9	140	51.0
	м	2	5	9	11	6	6	-	5	3	70	49.3
	ж	4	6	7	12	6	2	8	8	6	70	52.7
Владовце	с	2	1	2	8	2	1	2	-	2	35	41.0
	м	-	-	2	4	1	-	1	-	1	20	40.5
	ж	2	1	-	4	1	1	1	-	1	15	41.7
Голочевац	с	3	3	5	8	4	3	3	3	1	54	46.4
	м	3	-	4	3	2	3	1	-	-	32	44.4
	ж	-	3	1	5	2	-	2	3	1	22	49.6
Горновац	с	5	6	6	11	7	1	-	-	1	64	47.0
	м	3	2	4	6	4	-	-	-	-	39	46.5
	ж	2	4	2	5	3	1	-	-	1	25	47.6
Горња Трница	с	2	7	6	12	10	7	2	6	3	76	50.2
	м	2	3	2	6	3	5	-	2	1	37	46.5
	ж	-	4	4	6	7	2	2	4	2	39	54.2
Горњи Козји Дол	с	6	4	7	11	5	2	5	-	6	82	43.1
	м	3	2	3	3	3	2	2	-	3	44	42.4
	ж	3	2	4	8	2	-	3	-	3	38	43.9
Горњи Стајевац	с	6	10	14	15	20	5	6	2	11	128	45.2
	м	2	3	8	5	10	1	3	1	5	64	41.8
	ж	4	7	6	10	10	4	3	1	6	64	48.8
Дејанце	с	1	5	4	3	6	1	3	-	3	50	44.8
	м	-	4	2	-	3	1	1	-	2	27	42.9
	ж	1	1	2	3	3	-	2	-	1	23	47.3
Доња Трница	с	10	9	13	12	17	8	4	-	11	161	40.5
	м	5	4	6	4	7	4	2	-	3	89	40.0
	ж	5	5	7	8	10	4	2	-	8	72	41.1
Доњи Козји Дол	с	18	10	8	5	10	3	3	2	33	198	31.7
	м	11	1	4	3	3	-	2	2	17	109	30.8
	ж	7	9	4	2	7	3	1	-	16	89	32.7

СТАНОВНИШТВО ПРЕМА ПОЛУ И СТАРОСТИ

Део 1

Назив и тип насеља	Пол	Укупно	Старост									
			0-4	5-9	10-14	15-19	20-24	25-29	30-34	35-39	40-44	45-49
Доњи Стајевац	с	461	24	26	40	48	29	19	19	36	54	39
	м	250	13	13	24	29	18	13	14	19	29	19
	ж	211	11	13	16	19	11	6	5	17	25	20
Думбија	с	36	-	-	-	-	-	1	-	2	3	-
	м	16	-	-	-	-	-	-	-	2	3	-
	ж	20	-	-	-	-	-	1	-	-	-	-
Ђерекарце	с	156	11	10	19	11	9	8	11	9	12	6
	м	82	6	5	10	7	4	5	7	3	8	5
	ж	74	5	5	9	4	5	3	4	6	4	1
Зладовце	с	114	2	6	6	4	9	12	12	6	7	5
	м	66	2	2	3	3	5	8	10	4	5	3
	ж	48	-	4	3	1	4	4	2	2	2	2
Калово	с	48	-	-	-	-	2	1	1	-	1	-
	м	22	-	-	-	-	2	1	-	-	-	-
	ж	26	-	-	-	-	-	-	1	-	1	-
Лесница	с	159	4	3	4	10	5	12	9	12	9	9
	м	84	2	1	3	6	2	9	9	9	5	4
	ж	75	2	2	1	4	3	3	-	3	4	5
Мала Река	с	21	-	-	-	3	3	4	1	-	1	1
	м	13	-	-	-	1	3	3	1	-	-	1
	ж	8	-	-	-	2	-	1	-	-	1	-
Марганце	с	38	1	2	2	1	-	1	1	2	1	-
	м	17	-	2	2	1	-	-	-	2	1	-
	ж	21	1	-	-	-	-	1	1	-	-	-
Мездраја	с	33	4	2	2	1	1	1	2	5	4	1
	м	16	2	1	2	-	1	-	2	1	3	1
	ж	17	2	1	-	1	-	1	-	4	1	-
Нови Глог	с	137	7	8	6	9	9	8	9	4	5	6
	м	68	4	2	2	5	4	6	8	3	1	4
	ж	69	3	6	4	4	5	2	1	1	4	2
Ново Село	с	145	5	14	12	9	7	13	8	14	11	4
	м	76	-	9	7	6	4	6	2	7	8	2
	ж	69	5	5	5	3	3	7	6	7	3	2
Петровац	с	13	-	-	-	2	-	-	2	1	1	2
	м	9	-	-	-	2	-	-	2	-	-	2
	ж	4	-	-	-	-	-	-	-	1	1	-
Пролесје	с	67	2	1	3	5	3	-	3	4	2	4
	м	42	1	1	2	4	3	-	3	3	2	3
	ж	25	1	-	1	1	-	-	-	1	-	1
Радовница	с	998	41	86	106	94	58	56	64	89	94	72
	м	505	22	41	60	48	26	30	34	51	55	33
	ж	493	19	45	46	46	32	26	30	38	39	39
Рајчевце	с	11	-	-	-	-	-	-	-	-	-	-
	м	6	-	-	-	-	-	-	-	-	-	-
	ж	5	-	-	-	-	-	-	-	-	-	-
Сурлица	с	101	4	2	-	1	2	3	6	6	2	2
	м	47	4	2	-	-	-	2	5	4	-	-
	ж	54	-	-	-	1	2	1	1	2	2	2
Трговиште	с	1864	99	143	206	163	110	125	138	174	147	163
	м	946	54	76	111	76	61	57	61	97	78	81
	ж	918	45	67	95	87	49	68	77	77	69	82
Црвени Град	с	149	2	5	13	6	10	13	8	13	1	4
	м	83	1	2	8	1	8	9	4	9	1	2
	ж	66	1	3	5	5	2	4	4	4	-	2
Црна Река	с	41	-	-	-	-	-	4	4	2	1	3
	м	23	-	-	-	-	-	4	3	1	1	2
	ж	18	-	-	-	-	-	-	1	1	-	1
Црновце	с	136	5	10	6	9	9	7	7	5	5	7
	м	69	2	3	4	5	8	4	6	3	2	5
	ж	67	3	7	2	4	1	3	1	2	3	2

СТАНОВНИШТВО ПРЕМА ПОЛУ И СТАРОСТИ

Део 2

Назив и тип насеља	Пол	Старост							Предшколска деца	Пунолетно становништво	Просечна старост	
		50-54	55-59	60-64	65-69	70-74	75-79	80 и више				непознато
Доњи Стајевац	с	15	12	26	25	28	12	2	7	34	342	37.0
	м	7	6	15	13	11	2	2	3	18	182	35.0
	ж	8	6	11	12	17	10	-	4	16	160	39.4
Думбија	с	-	2	2	5	11	6	4	-	-	36	67.0
	м	-	2	-	1	6	-	2	-	-	16	62.3
	ж	-	-	2	4	5	6	2	-	-	20	70.7
Ђерекарце	с	4	3	12	14	8	6	2	1	14	109	37.0
	м	2	1	4	8	5	1	1	-	9	56	35.5
	ж	2	2	8	6	3	5	1	1	5	53	38.6
Зладовце	с	10	5	6	3	11	5	1	4	7	98	41.3
	м	5	4	3	-	4	2	1	2	3	58	39.0
	ж	5	1	3	3	7	3	-	2	4	40	44.5
Калово	с	1	1	6	9	9	8	1	8	-	48	65.0
	м	1	-	3	6	1	4	1	3	-	22	62.5
	ж	-	1	3	3	8	4	-	5	-	26	67.2
Лесница	с	14	7	14	19	18	9	1	-	5	141	47.8
	м	6	2	6	8	8	4	-	-	2	74	44.0
	ж	8	5	8	11	10	5	1	-	3	67	52.1
Мала Река	с	-	3	2	3	-	-	-	-	-	19	40.7
	м	-	2	1	1	-	-	-	-	-	12	38.0
	ж	-	1	1	2	-	-	-	-	-	7	45.1
Марганце	с	1	2	4	8	9	2	1	-	2	32	54.6
	м	-	1	-	4	4	-	-	-	1	12	46.1
	ж	1	1	4	4	5	2	1	-	1	20	61.5
Мездраја	с	-	-	1	2	4	3	-	-	4	24	40.0
	м	-	-	-	-	1	2	-	-	2	11	34.9
	ж	-	-	1	2	3	1	-	-	2	13	44.7
Нови Глог	с	8	12	7	16	11	9	3	-	11	111	44.1
	м	1	9	3	7	6	2	1	-	4	56	42.7
	ж	7	3	4	9	5	7	2	-	7	55	45.6
Ново Село	с	4	8	6	12	12	3	3	-	10	108	38.5
	м	2	4	2	7	7	2	1	-	3	57	39.0
	ж	2	4	4	5	5	1	2	-	7	51	38.1
Петровац	с	-	2	1	1	-	1	-	-	-	12	45.9
	м	-	1	1	1	-	-	-	-	-	8	42.3
	ж	-	1	-	-	-	1	-	-	-	4	54.0
Пролесје	с	6	-	4	8	9	10	2	1	2	59	52.0
	м	2	-	3	4	3	6	1	1	1	36	47.4
	ж	4	-	1	4	6	4	1	-	1	23	59.6
Радовница	с	38	29	33	43	39	29	16	11	72	711	34.9
	м	19	13	17	16	14	10	10	6	37	359	33.7
	ж	19	16	16	27	25	19	6	5	35	352	36.1
Рајчевце	с	-	1	2	3	1	2	2	-	-	11	70.2
	м	-	-	1	2	-	2	1	-	-	6	72.8
	ж	-	1	1	1	1	-	1	-	-	5	67.1
Сурлица	с	2	7	13	18	17	6	10	-	5	95	57.7
	м	2	2	5	9	8	2	2	-	5	41	51.8
	ж	-	5	8	9	9	4	8	-	-	54	62.9
Трговиште	с	128	60	54	58	39	16	16	25	154	1304	32.9
	м	74	24	24	27	18	5	6	16	82	653	32.2
	ж	54	36	30	31	21	11	10	9	72	651	33.6
Црвени Град	с	10	11	15	16	14	6	1	1	4	125	44.7
	м	6	5	11	4	6	4	1	1	1	71	43.5
	ж	4	6	4	12	8	2	-	-	3	54	46.2
Црна Река	с	2	5	8	5	2	3	2	-	-	41	55.5
	м	1	4	3	2	1	-	1	-	-	23	49.1
	ж	1	1	5	3	1	3	1	-	-	18	63.6
Црновце	с	-	12	17	15	10	6	6	-	8	113	45.2
	м	-	7	4	5	7	2	2	-	3	59	42.3
	ж	-	5	13	10	3	4	4	-	5	54	48.2

СТАНОВНИШТВО ПРЕМА ПОЛУ И СТАРОСТИ

Део 1

Назив и тип насеља	п о л	Укупно	Старост									
			0-4	5-9	10-14	15-19	20-24	25-29	30-34	35-39	40-44	45-49
Шајинце	с	90	5	6	12	7	3	4	3	8	5	5
	м	49	4	4	8	3	2	3	-	5	4	2
	ж	41	1	2	4	4	1	1	3	3	1	3
Шапранце	с	83	4	2	9	5	3	4	4	8	6	2
	м	41	1	1	4	2	1	2	3	5	5	1
	ж	42	3	1	5	3	2	2	1	3	1	1
Широка Планина	с	119	3	7	6	6	10	7	6	13	9	6
	м	72	1	4	3	2	7	6	4	9	7	5
	ж	47	2	3	3	4	3	1	2	4	2	1
Шумата Трница	с	50	7	5	1	2	1	3	4	5	1	3
	м	22	3	1	-	1	-	1	3	3	1	1
	ж	28	4	4	1	1	1	2	1	2	-	2

СТАНОВНИШТВО ПРЕМА ПОЛУ И СТАРОСТИ

Део 2

Назив и тип насеља	Пол	Старост							Предшколска деца	Пунолетно становништво	Просечна старост	
		50-54	55-59	60-64	65-69	70-74	75-79	80 и више				непознато
Шајинце	с	5	3	6	8	4	5	-	1	7	62	37.9
	м	2	1	3	4	1	2	-	1	5	31	33.9
	ж	3	2	3	4	3	3	-	-	2	31	42.5
Шапранце	с	4	3	5	12	4	5	3	-	6	65	43.7
	м	2	1	3	3	3	1	3	-	2	33	44.4
	ж	2	2	2	9	1	4	-	-	4	32	43.0
Широка Планина	с	5	4	6	10	11	3	1	6	4	99	41.2
	м	2	2	3	5	7	1	1	3	2	63	41.1
	ж	3	2	3	5	4	2	-	3	2	36	41.3
Шумата Трница	с	-	1	4	4	6	-	3	-	9	36	39.6
	м	-	-	1	2	4	-	1	-	3	18	42.5
	ж	-	1	3	2	2	-	2	-	6	18	37.4

Прилог

Пописни обрасци

Подаци из овог обрасца употребиће се
само у статистичке сврхе

2								
	Општина	Пописни круг	Стан	Домаћинство	Лице			

1. ПРЕЗИМЕ _____

ИМЕ _____

2. ПОЛ Мушки 1
Женски 2

3. ДАТУМ РОЂЕЊА И ЈМБГ

(дан)	(месец)	(година)	(осталих 6 бројева из ЈМБГ)								

4. МЕСТО СТАЛНОГ СТАНОВАЊА МАЈКЕ У ВРЕМЕ КАДА ЈЕ
ЛИЦЕ РОЂЕНО

(место - насеље)

(општина или страна држава)

5. МЕСТО СТАЛНОГ СТАНОВАЊА НА ДАН 31. МАРТА 1991.

(место - насеље)

(општина или страна држава)

6. ПОПИСНИЦА СЕ ПОПУЊАВА ЗА

Расељено лице са Косова и Меџохије 1

Избегло лице са територије бивше СФРЈ 2

*Српског држављанина који борави у СРЈ
најмање годину дана* 3

Осирота лица 4

7. ДА ЛИ СЕ ЛИЦЕ ДОСЕЛИЛО У САДАШЊЕ МЕСТО
СТАЛНОГ СТАНОВАЊА У СРЈ

Да 1 **Не** 2

АКО ЈЕ ОДГОВОР **Да**, УПИСАТИ:

а) Одакле се доселило

(место - насеље)

(општина или страна држава)

б) Годину досељења

--	--	--	--

8. БРАЧНО СТАЊЕ

Неожењен 1

Ожењен - удаџа 2

Уговац - уговица 3

Разведен - разведена 4

9. БРОЈ ЖИВОРОЂЕНЕ ДЕЦЕ
(укључујући и децу која нису у животу)

--	--

10. ДРЖАВЉАНСТВО

СРЈ и Републике Србије 1

СРЈ и Републике Црне Горе 2

СРЈ и Републике Србије и сйране државе 3

СРЈ и Републике Црне Горе и сйране државе 4

Сйране 5

Без држављансйва 6

Ако је заокружено 3, 4 или 5, навести и друго држављанство

11. НАЦИОНАЛНА ИЛИ ЕТНИЧКА ПРИПАДНОСТ
(према чл. 45. Устава Савезне Републике Југославије,
грађанин није дужан да се изјасни)

12. МАТЕРЊИ ЈЕЗИК

12А. ВЕРОИСПОВЕСТ
(према чл. 43. Устава Савезне Републике Југославије,
грађанин није дужан да се изјасни)

13. НАЈВИША ЗАВРШЕНА ШКОЛА
(одговор се не даје за предшколску децу и ученике основне
школе)

Без школе 1

1-3 разреда основне школе 2

4 разреда основне школе 3

5-7 разреда основне школе 4

Основна школа 5

Средња школа 6

Виша школа 7

Висока школа 8

(назив средње, више или високе школе)

(одсек, група, смер)

14. ДА ЛИ ЈЕ ЛИЦЕ ПИСМЕНО **Да** 1
(одговор се не даје за предшколску децу) **Не** 2

15. ШКОЛА КОЈУ ЛИЦЕ САДА ПОХАЂА

Не школује се 1

Основна школа 2

Средња школа 3

Виша школа 4

Висока школа 5

За лица код страног послодавца или на самосталном раду у иностранству и чланове њихове породице (у Списку 1. и 2. шифре 3 и 5) дају се одговори само још на питања 16. и 17.

16. НАЗИВ СТРАНЕ ДРЖАВЕ

17. ДУЖИНА РАДА - БОРАВКА У ИНОСТРАНСТВУ

а) До 1 године

(бр. месеци)

б) 1 и више година

(бр. година)

18. АКТИВНОСТ У ПОСЛЕДЊОЈ НЕДЕЉИ од 25. до 31. марта 2002.

а) Обавља занимање

- | | |
|--|---|
| Зайослен (у радном односу) | 1 |
| Ради ван радног односа | 2 |
| Послодавац (оснивач-суоснивач предузећа или радње) | 3 |
| Индивидуални пољопривредник | 4 |
| Самостално обавља делатност | 5 |
| Помажући члан домаћинства | 6 |
| Остали који обављају занимање | 7 |

б) Не обавља занимање

- | | |
|---|----|
| Незайослен - тражи посао | 8 |
| Прекинуо рад због одслужења војног рока или издржавања казне | 9 |
| Пензионер | 10 |
| Има приходе од имовине (закућина, дивиденда, ренџа и сл.) | 11 |
| Има друге личне приходе (социјална помоћ, алиментација и сл.) | 12 |
| Домаћица | 13 |
| Дејте, ученик или студент | 14 |
| Неспособан за рад | 15 |
| Остали који не обављају занимање | 16 |

На питања 19-22. одговарају само лица која на питање 18. имају заокружено 1-7.

19. Занимање

20. БРОЈ РАДНИХ ЧАСОВА У УОБИЧАЈЕНОЈ РАДНОЈ НЕДЕЉИ

21. ДЕЛАТНОСТ

(делатност предузећа, задруге, установе, радње)

22. СЕКТОР У КОМЕ ЛИЦЕ РАДИ

- | | |
|------------------------------|---|
| Корпоративно - добитни | 1 |
| Државни | 2 |
| Недобитни | 3 |
| Сектор домаћинства | 4 |

23. ДА ЛИ ЈЕ ЛИЦЕ ИЗДРЖАВАНО

Да 1 Не 2

АКО ЈЕ ОДГОВОР **Да**, ЗАОКРУЖИТИ СВОЈСТВО ИЗДРЖАВАОЦА:

- | | |
|---|---|
| Обавља пољопривредно занимање | 1 |
| Обавља некопољопривредно занимање | 2 |
| На раду код страног послодавца или на самосталном раду у иностранству | 3 |
| Пензионер или лице са другим личним приходом | 4 |
| Правно лице | 5 |

24. ДА ЛИ ЛИЦЕ РАДИ - ПОХАЂА ШКОЛУ У МЕСТУ СТАЛНОГ СТАНОВАЊА

Да 1 Не 2

АКО ЈЕ ОДГОВОР **Не**, УПИСАТИ:

а) Где ради - похађа школу

(место - насеље)

(општина или страна држава)

б) Учесталост враћања у место сталног становања

- | | |
|----------------------|---|
| Свакодневно | 1 |
| Једном недељно | 2 |
| Ређе | 3 |

ПОПУЊАВА СТАТИСТИКА

Разлог одсућности - присућности

Редни број породице

Положај члана у породици (муж-жена; деце)

Подаци из овог обрасца употребиће се
само у статистичке сврхе

УПИТНИК ЗА ДОМАЋИНСТВО И СТАН

Место (насеље) _____

Улица и број _____

1										
	Општина	Пописни круг	Стан	Домаћинство	Зграда					

1. ОСНОВ ПО КОМЕ ДОМАЋИНСТВО КОРИСТИ ОВАЈ СТАН

Власник 1
Закупац 2
Погостанар 3
Сродство (стањује код
родитеља, деце или других) 4
Остало 5

2. ЗА ЧЛАНА ДОМАЋИНСТВА КОЈИ ЈЕ ВЛАСНИК ИЛИ ЗАКУПАЦ СТАНА

а) Презиме _____

Име _____

б) Редни број у Списку 1. или 2.

ПОДАЦИ О СТАНУ

1. УПИТНИК СЕ ПОПУЊАВА ЗА

Стан 1
Настањене пословне просторије 2
Просторије настањене из нужде 3

2. КОРИШЋЕЊЕ СТАНА

Само за становање 1
За становање и обављање
делатности 2
Само за обављање делатности 3
Привремено ненастањен 4
Напуштен 5
За одмор и рекреацију
- у викенд кући 6
- у породичној кући 7
- у другој врсти зграде 8
У време сезонских радова у пољопривреди 9

3. ПОВРШИНА СТАНА (m²)

4. БРОЈ СОБА У СТАНУ
(са површином од 6m² и више)

5. ПОВРШИНА КУХИЊЕ (m²)

6. КУПАТИЛО У СТАНУ
Има 1
Нема 2

7. НУЖНИК У СТАНУ
Има 1
Нема 2

8. ИНСТАЛАЦИЈЕ У СТАНУ

а) Водовода

Има
- прикључене су на јавни водовод 1
- прикључене су на хидрофор и сл. 2
- нису прикључене 3
Нема 4

б) Канализације

Има
- прикључене су на јавну канализацију 1
- прикључене су на сејшичку јаму и сл. 2
- нису прикључене 3
Нема 4

в) Електричне жице

Има 1
Нема 2

г) Централног - етажног

Има 1
Нема 2

г) Гасовода

Има 1
Нема 2

9. СВОЈИНА СТАНА

Физичких лица 1
Остали облици својине 2

10. СПРАТ НА КОМЕ СЕ СТАН НАЛАЗИ

(приземље 00, први спрат 01, други
спрат 02 итд; подрум 60; сутерен 70;
мансарда 80; две етажне 90)

11. ГОДИНА ИЗГРАДЊЕ ЗГРАДЕ

12. ВРСТА ЗГРАДЕ У КОЈОЈ СЕ СТАН НАЛАЗИ

Искључиво штампана 1
Преижежно штампана 2
Преижежно нештампана 3
Настањена из нужде 4

13. МАТЕРИЈАЛ СПОЉНИХ ЗИДОВА ЗГРАДЕ

Тврди материјал 1
Слаби материјал 2

1. СПИСАК ЧЛАНОВА ДОМАЋИНСТВА (стање 31. март 2002. у 24 сата)

Уписују се сви чланови домаћинства, без обзира да ли су у моменту пописа присутни у месту становања или одсутни - због рада, школовања, одслужења војног рока и сл. У списак се уписују и самачка домаћинства. Чланови домаћинства се уписују у оквиру својих ужих породица, најпре чланови прве, затим друге, итд. породице.

Редни број члана домаћинства	Презиме и име	Име оца, а за удате и удовице име мужа	Однос према лицу на које се води домаћинство	Разлог одсутности из места становања	Попуњава статистика	
					редни број породице	положај члана у породици
(а)	1	2	3	4	5	6
01			<i>Лице на које се води домаћинство</i>			
02						
03						
04						
05						
06						
07						
08						
09						
10						
11						
12						
13						
14						
15						
16						
17						
18						
19						
20						

муж - жена	Ради у другом месту у СРЈ	1
син - кћи	На школовању у другом месту у СРЈ	2
отац - мајка	На раду у иностранству код страног послодавца или на самосталном раду	3
деда - баба	Упућен на рад у дипломатско-конзуларна и друга наша представништва и предузећа у иностранству, међународне организације и сл.	4
унук - унука	Борави као члан породице лица одсутних из разлога 3	5
зет - снаја	Борави као члан породице лица одсутних из разлога 4	6
ујак - ујна	Остали разлози (службени или приватни пут, лечење и сл.) у земљи или иностранству	7
стриц - стрина		
свекар - свекрва		
таст - ташта		
итд.		

2. СПИСАК РАСЕЉЕНИХ ЛИЦА СА КОСОВА И МЕТОХИЈЕ (после 24. марта 1999.)

Редни број члана домаћинства	Презиме и име	Име оца, а за удате и удовице име мужа	Однос према лицу на које се води домаћинство	Разлог одсутности из места пописа (3 или 5)	Попуњава статистика	
					редни број породице	положај члана у породици
(а)	1	2	3	4	5	6
61			<i>Лице на које се води домаћинство</i>			
62						
63						
64						
65						
66						
67						
68						
69						
70						
71						
72						
73						
74						
75						

3. СПИСАК ЛИЦА КОЈИ СУ СТАЛНИ СТАНОВНИЦИ ДРУГИХ МЕСТА У СРЈ, А У ОВОМ МЕСТУ СЕ НАЛАЗЕ ЗБОГ РАДА (разлог 1) ИЛИ ШКОЛОВАЊА (разлог 2)

Редни број лица	Презиме и име	Разлог присутности у овом месту (уписати: 1 или 2)
(а)	1	2
81		
82		
83		
84		
85		

4. СПИСАК СТРАНИХ ДРЖАВЉАНА СА ПРЕБИВАЛИШТЕМ У ИНОСТРАНСТВУ, КОЈИ БОРАВЕ У СРЈ НАЈМАЊЕ ГОДИНУ ДАНА ЗБОГ ШКОЛОВАЊА (разлог 2), РАДА (разлог 3) ИЛИ КАО ЧЛАНОВИ ПОРОДИЦЕ ЛИЦА НА РАДУ У СРЈ (разлог 5)

Редни број лица	Презиме и име	Разлог присутности у овом месту (уписати: 2, 3 или 5)
(а)	1	2
91		
92		
93		
94		
95		

ПОДАЦИ О ПОЉОПРИВРЕДИ

1. УКУПНО ЗЕМЉИШТЕ У СВОЈИНИ ДОМАЋИНСТВА

(збир обрадивог и необрадивог земљишта у својини свих чланова домаћинства)

ha	ari
<input type="text"/>	<input type="text"/>

а) Од тога само обрадиво

<input type="text"/>	<input type="text"/>
----------------------	----------------------

2. ЗЕМЉИШТЕ УЗЕТО У ЗАКУП

(за новац, у аренду, наполицу, бесплатно и сл.)

<input type="text"/>	<input type="text"/>
----------------------	----------------------

3. ЗЕМЉИШТЕ ДАТО У ЗАКУП

(за новац, у аренду, наполицу, бесплатно и сл.)

<input type="text"/>	<input type="text"/>
----------------------	----------------------

4. УКУПНО ЗЕМЉИШТЕ КОЈЕ ДОМАЋИНСТВО КОРИСТИ

у својини + узето у закуп - дато у закуп, односно (1+2-3=4)

<input type="text"/>	<input type="text"/>
----------------------	----------------------

а) Од њога само обрадиво

<input type="text"/>	<input type="text"/>
----------------------	----------------------

б) Број одвојених делова

<input type="text"/>	<input type="text"/>
----------------------	----------------------

5. У КОЈОЈ ОПШТИНИ СЕ НАЛАЗИ НАЈВЕЋА ПОВРШИНА ОБРАДИВОГ ЗЕМЉИШТА КОЈЕ ДОМАЋИНСТВО КОРИСТИ

а) _____
(назив општине)

б) Површина

ha	ari
<input type="text"/>	<input type="text"/>

6. ПШЕНИЦА (2001. год.)

а) Пожеља површина

ha	ari
<input type="text"/>	<input type="text"/>

б) Укућна производња (кг)

<input type="text"/>	<input type="text"/>	<input type="text"/>	<input type="text"/>	<input type="text"/>	<input type="text"/>
----------------------	----------------------	----------------------	----------------------	----------------------	----------------------

в) Залихе на крају године (кг)

<input type="text"/>	<input type="text"/>	<input type="text"/>	<input type="text"/>	<input type="text"/>	<input type="text"/>
----------------------	----------------------	----------------------	----------------------	----------------------	----------------------

7. КУКУРУЗ (2001. год.)

а) Пожеља површина

ha	ari
<input type="text"/>	<input type="text"/>

б) Укућна производња (кг)

<input type="text"/>	<input type="text"/>	<input type="text"/>	<input type="text"/>	<input type="text"/>	<input type="text"/>
----------------------	----------------------	----------------------	----------------------	----------------------	----------------------

в) Залихе на крају године (кг)

<input type="text"/>	<input type="text"/>	<input type="text"/>	<input type="text"/>	<input type="text"/>	<input type="text"/>
----------------------	----------------------	----------------------	----------------------	----------------------	----------------------

8. УТРОШАК ВЕШТАЧКОГ ЂУБРИВА И СРЕДСТАВА ЗА ЗАШТИТУ БИЉА (2001. год.)

а) Количина ушрошеног вештачког ђубрива (кг)

<input type="text"/>	<input type="text"/>	<input type="text"/>	<input type="text"/>	<input type="text"/>	<input type="text"/>
----------------------	----------------------	----------------------	----------------------	----------------------	----------------------

б) Количина ушрошених средстава за заштиту биља (кг)

<input type="text"/>	<input type="text"/>	<input type="text"/>	<input type="text"/>	<input type="text"/>	<input type="text"/>
----------------------	----------------------	----------------------	----------------------	----------------------	----------------------

9. КОЊИ (подмладак и одрасла грла заједно)

<input type="text"/>	<input type="text"/>	<input type="text"/>	<input type="text"/>
----------------------	----------------------	----------------------	----------------------

од њога:

а) Кобила и ждребних омица

<input type="text"/>	<input type="text"/>	<input type="text"/>	<input type="text"/>
----------------------	----------------------	----------------------	----------------------

10. ГОВЕДА (подмладак и одрасла грла заједно)

<input type="text"/>	<input type="text"/>	<input type="text"/>	<input type="text"/>
----------------------	----------------------	----------------------	----------------------

од њога:

а) Телади и јунади

<input type="text"/>	<input type="text"/>	<input type="text"/>	<input type="text"/>
----------------------	----------------------	----------------------	----------------------

б) Крава и сџеоних јуница

<input type="text"/>	<input type="text"/>	<input type="text"/>	<input type="text"/>
----------------------	----------------------	----------------------	----------------------

в) Волова, бикова и осталих одраслих говеда

<input type="text"/>	<input type="text"/>	<input type="text"/>	<input type="text"/>
----------------------	----------------------	----------------------	----------------------

11. ОВЦЕ (подмладак и одрасла грла заједно)

<input type="text"/>	<input type="text"/>	<input type="text"/>	<input type="text"/>
----------------------	----------------------	----------------------	----------------------

од њога:

а) Јагњади и шилежади

<input type="text"/>	<input type="text"/>	<input type="text"/>	<input type="text"/>
----------------------	----------------------	----------------------	----------------------

б) Оваца за њрилод

<input type="text"/>	<input type="text"/>	<input type="text"/>	<input type="text"/>
----------------------	----------------------	----------------------	----------------------

в) Овнова и осталих одраслих оваца

<input type="text"/>	<input type="text"/>	<input type="text"/>	<input type="text"/>
----------------------	----------------------	----------------------	----------------------

12. КОЗЕ (подмладак и одрасла грла заједно)

<input type="text"/>	<input type="text"/>	<input type="text"/>	<input type="text"/>
----------------------	----------------------	----------------------	----------------------

13. СВИЊЕ (подмладак и одрасла грла заједно)

<input type="text"/>	<input type="text"/>	<input type="text"/>	<input type="text"/>
----------------------	----------------------	----------------------	----------------------

од њога:

а) Прасади и назимади

<input type="text"/>	<input type="text"/>	<input type="text"/>	<input type="text"/>
----------------------	----------------------	----------------------	----------------------

б) Крмача и суџрасних назимица

<input type="text"/>	<input type="text"/>	<input type="text"/>	<input type="text"/>
----------------------	----------------------	----------------------	----------------------

в) Нерасџа и осталих одраслих свиња

<input type="text"/>	<input type="text"/>	<input type="text"/>	<input type="text"/>
----------------------	----------------------	----------------------	----------------------

14. ОДРАСЛА ЖИВИНА СВИХ ВРСТА

<input type="text"/>	<input type="text"/>	<input type="text"/>	<input type="text"/>	<input type="text"/>	<input type="text"/>
----------------------	----------------------	----------------------	----------------------	----------------------	----------------------

15. КОШНИЦЕ ПЧЕЛА

<input type="text"/>	<input type="text"/>	<input type="text"/>	<input type="text"/>
----------------------	----------------------	----------------------	----------------------

16. ТРАКТОРИ И КОМБАЈНИ

број KW

(0,74KS)

а) Једноосовински трактори

<input type="text"/>	<input type="text"/>	<input type="text"/>	<input type="text"/>
----------------------	----------------------	----------------------	----------------------

б) Двоосовински трактори

<input type="text"/>	<input type="text"/>	<input type="text"/>	<input type="text"/>
----------------------	----------------------	----------------------	----------------------

в) Комбајни за сџрна жиџа

<input type="text"/>	<input type="text"/>	<input type="text"/>	<input type="text"/>
----------------------	----------------------	----------------------	----------------------

ПОПУЊАВА СТАТИСТИКА

Број њоисаних домаћинсџава у сџану

<input type="text"/>

Број њоисаних лица у сџану

<input type="text"/>	<input type="text"/>
----------------------	----------------------

Број њоисаних чланова домаћинсџава

<input type="text"/>	<input type="text"/>
----------------------	----------------------

www.statserb.sr.gov.yu

Издаје и штампа: Републички завод за статистику Србије, Београд, Милана Ракића 5
Телефон: 412-922 (централа) • Телефакс: 411- 260
Одговара: Зоран Јанчић, директор
Тираж: 200 • Штампање завршено априла 2003.