P 1
38

BIBLIOTEKA
DRŽAVNOG STATISTIČKOG UREDA
Br. 1826/2

KRALJEVINA JUGOSLAVIJA
OPŠTA DRŽAVNA STATISTIKA

ROYAUME DE YOUGOSLAVIE
STATISTIQUE GÉNÉRALE D'ETAT

STATISTIČKI GODIŠNJAK

KNJIGA I **1929** LIVRE I

ANNUAIRE STATISTIQUE

SAVEZNA ... BIBLIOTEKA

BEOGRAD
DRŽAVNA ŠTAMPARIJA KRALJEVINE JUGOSLAVIJE — IMPRIMERIE NATIONALE DU ROYAUME DE YOUGOSLAVIE
1932

ШТАМПАРСКЕ ГРЕШКЕ — ERRATA

страна page	табела tableau	ред (одозго) ligne (d'en haut)	рубрика rubrique	стоји imprimé	а треба lire
114	1	у заглављу dans l'entête	5	1929	—
143	3a	13	16	351.017	251.017
143	3a	13	17	10·73	7·67
177	3	9	21	111,057.900	112,057.900
177	3	9	22	496,602.302	497,602.302
188	3	12	11	36	26
287	10	6	7	258,771.788	258,771.778
318	1	49	2	808	800
341	7	49	12	74·9	1,074.953·40
443	17	7	20	45,269.029	45,261.948
443	17	8	20	41,906.047	41,599.160
452	5	4	3	1,457.949	1,457.940
471	11	3	23	44	47
486	1	3	10	872,942.889	872,645.889
486	1	4	10	298,609.460	298,606.460
486	1	6	10	95,113.441	95,133.441
494	8	7	6	122,618.022	122,513.022
494	8	10	6	37,353.014	37,453.014

Страна 118, табела 2, у примедби [1]) стоји: „za neke banovine", а треба: „po banovinama".

Page 118, tableau 2, dans la remarque [1]) est imprimé: „pour certaines banovines" au lieu de: „par banovines".

Претходни део — Partie préliminaire

PREDGOVOR

Opšta državna statistika želeći da popuni veliku prazninu koja se oseća neizdavanjem Statističkog godišnjaka rešila je da pristupi njegovom redovnom izdavanju i ako nije mogla od nadležnih organa prikupiti sve one podatke, koji treba da uđu u Godišnjak.

Zbog toga ovaj prvi Godišnjak ima nepotpunosti, koje će se u sledećim knjigama popuniti, jer su preduzete mere da se prikupe i oni podaci koji se dosada nisu prikupljali, a koji treba da se vide u Godišnjaku.

Ova prva knjiga izlazi kasnije no što bi trebalo, ali će sledeće knjige izlaziti u kraćem razmaku.

Ovom Godišnjaku dodano je nekoliko kartograma i diagrama, radi lakšeg pregleda. Sem toga dodana je ovoj prvoj knjizi i geografska karta Kraljevine Jugoslavije.

Opšta državna statistika se nada da će ova prva knjiga Godišnjaka, i ako nepotpuna i sa zakašnjenjem ipak biti od koristi mnogim zainteresovanim ne samo u Jugoslaviji nego i u inostranstvu.

Beograd, juna 1932 g.

V. d. načelnika Opšte državne statistike
Dr Mladen Berić

PRÉFACE

La statistique générale d'Etat, désirant combler le vide sensible qui résulte du manque d'éditions des Annuaires statistiques a pris la résolution de les publier régulièrement, bien qu'elle n'ait pu obtenir de toutes les institutions les données complètes qui devraient entrer dans cette première publication.

C'est pourquoi ce premier Annuaire présente des lacunes qui seront comblées dans les publications suivantes, des mesures étant prises pour que les données, qui n'ont pas été obtenues jusqu'à présent, soient recueillies.

Ce livre paraît plus tard qu'il ne l'aurait dû mais les publications suivantes paraîtront dans un délai plus court.

A cet Annuaire sont adjoints quelques cartogrammes et diagrammes pour faciliter l'examen, ainsi qu'une carte géographique du Royaume de Yougoslavie.

La statistique générale d'Etat espère que ce premier Annuaire, bien qu'il soit en retard et incomplet sera tout de même utile pour tous les intéressés non seulement en Yougoslavie mais aussi à l'étranger.

Belgrade, juin 1932

F. f. de chef de la Statistique Générale d'Etat
Mladen Berić
docteur ès science

МЕРЕ — UNITÉS DE MESURES

На основи Закона о мерама од 30 јуна 1928 год., у Краљевини Југославији употребљава се *метарски систем мера*, који је употребљен у овом Годишњаку.

Изузетно од тога дозвољавају се:

1 Мере за површину онакве какве су се употребљавале у државама којима су припадале поједине бивше покрајине, све док се старе тапије и грунтовнице не замене новим, а то су мере за површине које су се употребљавале у Турској и бив. Аустро-Угарској, и то:

La loi des mesures du 30 juin 1928 a institué dans le Royaume de Yougoslavie *le système métrique* dont il a été fait usage dans cet Annuaire.

Par exception sont admises:

1 Les anciennes mesures de surface qui étaient employées dans les états, dont faisaient partie les anciennes provinces, c'est à dire les mesures de Turquie et d'Autriche-Hongrie, jusqu'à ce que tous les cadastres ne soient pas remplacés par des nouveaux, à savoir:

1	1	квадратни хват chwat carré	= 3,5966 m²							
2	1	катастрално јутро ïoutro de cadastre	= 1600	кв. хват chwat carré	= 0,5755	хектара hectare				
3	1	мало јутро (ланац) petit ïoutro (lanatz)	= 1200	кв. хват chwat carré	= 0,4316	хектара hectare				
4	1	стари дулум ancien douloume	= 4	евлека evleka	= 1600	кв. аршина неимари archines carrés	= 919,30 m²			
5	1	нови дулум nouveau douloume	= 10	евлека evleka	= 4351	кв. аршина неимари archines carrés	= 2500,08m²			

2 У поморском саобраћају — 2 Dans la navigation

1	1	морска миља mille marine	= 1'	= 1852 m
2	1	бродска тона tonneau de navire	= 1016 kg.	

PRONONCIATION YOUGOSLAVE

a	= a	
b	= b	
c	= z	allemand p. ex. Zoll
ć	= tch	doux, la fin des noms p. ex. Marinković
č	= tch	
d	= d	
dž	= j	anglais p. ex. Jon
đ	= gi	italien p. ex. Giovana
e	= ai	
f	= f	
g	= gu	
h	= ch	allemand p. ex. doch
i	= i	
j	= y	anglais p. ex. yes
k	= k	
l	= l	
lj	= gli	italien p. ex. Ventimiglia
m	= m	
n	= n	
nj	= gn	
o	= o	
p	= p	
r	= r	
s	= ç	
š	= ch	
t	= t	
u	= ou	
v	= v	
z	= z	
ž	= j	

REČI SPECIJALNOG ZNAČENJA U NAZIVIMA MESTA
MOTS À SIGNIFICATION SPÉCIALE DANS LA DENOMINATION DES LIEUX

Jugoslovenski En yougoslave	Francuski En français	Engleski En anglais	Nemački En allemand	Italijanski En italien	Ruski En russe	Češki En tchèque
banja	ville d'eaux	bath	Bad	bagno	курорт	lázně
bara	flaque	plash	Pfütze	guazzo	лужа	bařina
bašta	jardin	garden	Garten	giardino	сад	zahrada
beli	blanc	white	weiss	bianco	бѣлый	bílý
crni	noir	black	schwarz	nero	черный	černý
dô	vallée	valley	Thal	valle	долина	dolina
donji	inférieur	under	unter	inferiore	нижній	dolní
dugo	long	long	lang	lungo	длинное	dlouhý
gora	montagne	mountain	Berg	montagna	гора	hora
gornji	supérieur	upper	ober	superiore	верхній	horní
gorko	amer	bitter	bitter	amaro	горькое	hořký
han	auberge	public house	Herberge	albergo	гостиница	hostinec
ilidža	bains	warm bath	Bad	bagno	теплый минеральный источник	lázně
izvor	source	source	Quelle	sorgente	источник	zřídlo
jezero	lac	lake	See	lago	озеро	jezero
kiselo	aigre	sour	sauer	acido	кислое	kyselí
mali	petit	little	klein	piccolo	малый	malý
novi	nouveau	new	neu	nuovo	новый	nový
ponornica	cours d'eau, qui se perd dans la terre		verschwindender Karstfluss	ruscelo, che si perde sotto terra	исчезающая под землей горная рѣчка	
slatina	bain	salt-spring	Salz-Quelle	bagni di sale	соленый источник	solný pramen
stari	vieux	old	alt	vecchio	старый	starý
sveti	saint	saint	heilig	santo	Святой	svatý
topao (vreli)	chaud	hot	warm	caldo	горячій	vřelý
toplica	bains	hot bath	warme Quelle	bagni caldi	горячій источник	lázně
veliki	grand	great	gross	grande	большой	veliký

I ДЕО — I PARTIE

Конфигурација и клима — Configuration et climat

A. КОНФИГУРАЦИЈА — A. CONFIGURATION

Иввори:

Штампани: Војни географски институт: секције карте Крал. Југославије раз. 1 : 100.000.

General St. Bošković: karta Kralj. Jugoslavije razmera 1 : 1,000.000.

Dr. Ivo Rubić: Naši otoci na Jadranu.

Generalna direkcija voda: Popis vodenih tokova. Izveštaj o vodostajima 1919—1924 g. Izveštaj o vodenim talozima i vodostajima i količinama vode za 1923—1925 g. Sekcije za ispitivanje reke Morave (4 knjige).

Т. Радивојевић: Економска географија Југославије 1930 г.

Нештампани: Званични извештаји: Министарства војске и морнарице — Војно геогр. института.

Министарства грађевина — Хидро-техничког одељења.

Министарства финансија — Одељење за катастар и државна добра.

Универзитета у Београду — Географског института.

Sources:

Imprimées: Institut géographique militaire: Carte du Royaume de Yougoslavie, dimens. 1 : 100.000.

Général St. Bošković: carte du Royaume de Yougoslavie dimensions: 1 : 1,000.000.

Dr. Ivo Rubić: Nos îles de l'Adriatique.

Direction générale des eaux: Liste des fleuves. Rapport des niveaux 1919—1924. Rapport des précipitations, des niveaux et de la quantité des eaux en 1923—25. Sections de sondage du fleuve Morava (4 tomes).

T. Radivojević: Géographie économique de la Yougoslavie 1930.

Non imprimées: Rapports officiels: Du Ministère de la guerre et de la marine — de l'Institut géographique militaire.

Du Ministère des Travaux Publics — de la section hydro-technique.

Du Ministère des finances — de la section du cadastre et du Domaine de l'Etat.

De l'Université de Belgrade — de l'Institut géographique.

1 Географске координате Југославије — 1 Coordonnées géographiques de la Yougoslavie

Ширина Latitude	Најсевернија тачка La pointe la plus septentrionale	46° 53′	у близини тромеђе Југославије, Аустрије и Мађарске auprès de la triple frontière de Yougoslavie, d'Autriche et de Hongrie	16° 16′/46° 53′
	Најјужнија тачка La pointe la plus méridionale	40 52′	јужно од острва В. Петар у Преспанском језеру au sud de l'île V. Petar dans le lac Prespansko	21° 01′/40° 52′
	Разлика — Différence	6° 01′		
Дужина Longitude	Западна тачка Pointe occidentale	13° 40′	врх Јеловец на Јулијским Алпима pic de Jelovec sur les Alpes Julijski	13° 40′/46° 30′
	Источна тачка Pointe orientale	23° 02′	врх Ченгино кале на Малешким планинама pic Čengino sur les montagnes Maleški	23° 02′/41° 43′
	Разлика — Différence	9° 22′		
Висина Altitude	Највиша тачка Point supérieur	2864 m	врх Триглава pic de Triglav	
	Најнижа тачка Point inférieur	0	морска обала côte de mer	
	Разлика — Différence	2864 m		

2 Границе — 2 Frontières

Граничне државе Etats voisins	Граница — Frontière				Морска Maritime km.
	сувоземна terrestre km.	речна par rivières km.	језерска par lacs km.	укупно total	
Италија—Italie	279·0	10·9	—	289·9	око 700 d'environ 700
Аустрија—Autriche	245·2	78·5	—	323·7	
Мађарска—Hongrie	402·2	221·1	—	623·3	
Румунија—Roumanie	267·1	290·2	—	557·3	
Бугарска—Bulgarie	508·8	27·3	—	536·1	
Грчка—Grèce	238·5	4·1	19·5	262·1	
Албанија—Albanie	339·8	60·2	65·5	465·5	
Укупно—Total.....	2.280·6	692·3	85·0	3.057·9	700

3 Дужина морске обале — 3 Longueur de la côte maritime

Ваздушна линија — Ligne aérienne ..... 550 km
Стварна обала (дуж. обале континента) — La côte effective (longueur de la côte du continent) 1.589·6 km
Дужина обале острва — Longueur de la côte des îles ..... 3.608·0 „

Укупно — Total ... 5.197·6 km

4 Преглед морских острва по величини — 4 Iles maritime d'après leur grandeur

Свега Total	Од тога — Dont						
	преко de plus de 100 km²	од — de 20—100 km²	од — de 5—20 km²	од — de 2—5 km²	од — de 1—2 km²	од — de ½—1 km²	испод de moins de ½ km²
914	6	11	20	20	9	18	830

4а Острва већа од 5 км² — 4a Iles de plus de 5 km²

Име острва Nom de l'île	Површина Superficie km²	Највећа висина Point culminant m	Име острва Nom de l'île	Површина Superficie km²	Највећа висина Point culminant m
Krk	407·93	534	Šipan	16·53	223
Brač	395·94	778	Iž	16·51	170
Hvar	289·04	626	Žut	15·53	153
Pag	287·02	348	Žirje	15·43	131
Korčula	272·57	568	Sestrunj	14·85	186
Dugi Otok	117·16	338	Prvić (Kvarnerski)	13·59	356
Mljet	97·90	514	Drvenik Veli	11·83	177
Rab	86·08	404	Ist	9·71	174
Vis	85·84	587	Plavnik	9·18	194
Pašman	56·93	274	Premuda	8·67	90
Šolta	51·95	237	Ščedro	8·62	113
Uljan	45·66	288	Zlarin	8·57	170
Kornat	33·14	236	Maon	8·46	64
Čiovo	28·57	218	Kaprije	7·29	124
Olib	25·63	72	Sv. Grgur	6·95	232
Vir	23·07	112	Biševo	5.97	240
Molat	22·74	142	Sv. Klement	5.37	96
Murter	18·64	127	Goli	5·16	230
Silba	16·76	80			

5 Преглед језера — 5 Lacs

Свега Total	Од тога — Dont						
	преко de plus de 100 km²	од — de 20—100 km²	од — de 5—20 km²	од — de 2—5 km²	од — de 1—2 km²	од — de ½—1 km²	испод de moins de ½ km²
220	3	3	7	13	7	30	157

5а Списак значајнијих језера — 5a Liste des principaux lacs

Назив Nom	Бановина Banovine	Површина Superficie km²	Надморска висина Hauteur au-dessus de la mer	Највећа дубина La plus grande profondeur	Примедба Remarque
Skadarsko	Zetska	370	6	44	Од тога припада 140 км2 Албанији — Dont 140 km2 appartiennent à l'Albanie
Ohridsko	Vardarska	268	695	285	Од тога припада 96·60 км2 Албанији — Dont 96·60 km2 appartiennent à l'Albanie
Prespansko	„	286	853	35	Од тога припада 99·66 км2 Грчкој — Dont 99·66 km2 appartiennent à la Grèce
Dojransko	„	52	148	12	Од тога припада 27 км2 Грчкој — Dont 27 km2 appartiennent à la Grèce
Vransko	Primorska	30	2	5	
Novigradsko	„	29	0	38	
Prokljansko	„	11	0	24	На Крки — Sur Krka
Karinsko	„	5	0	16	
Palić	Dunavska	6	102	3	Лечилиште — Bains
Bohinjsko	Dravska	4	526	180	

Назив Nom	Бановина Banovine	Површина Superficie km²	Надморска висина Hauteur au-dessus de la mer	Највећа дубина La plus grande profondeur	Примедба Remarque
Plavsko	Zetska	2·5	901	12	
Plivsko.....	Vrbaska	1·6	424	28	На Пливи у близини Јајца — Sur Pliva près de Jajce
Bledsko	Dravska	1·5	497	80	Чувено летовалиште — Célèbre séjour estival
Triglavska....	„				7 малих језера — 7 petits lacs
Durmitorska..	Zetska		1400—1717		4 мала језера — 4 petits lacs
Bjelasička	„				14 малих језера — 14 petits lacs
Šarplaninska..	Vardarska				16 малих језера — 16 petits lacs
Plitvička	Savska		504—638		18 најживописнијих језера — 18 lacs des plus pittoresques

6 Реке дуже од 100 км. — 6 Rivières de plus de 100 km. de longueur

Р. број — № d'ordre	Имена река Noms des rivières	Дужина у км Longueur en km				Површина слива у км² Superficie du bassin en km²		
		укупно total	у Југославији en Yougoslavie	на граници à la frontière	у иностранству à l'étranger	укупно total	у Југославији en Yougoslavie	у иностранству à l'étranger
1	Dunav	2.860	362	229	2.269	817.100	176.980	640.120
2	Tisa	1.358	207	—	1.151	157.332	9.568	147.764
3	Sava	940	940	—	—	94.694	94.677	17
4	Drava	720	311	95	314	40.131	11.573	28.558
5	Morava (Velika, Južna i Binačka) — Morava (Grande, du Sud et Binačka)	568	568	—	—	36.637	36.637	—
6	Drina (sa Tarom) — Drina (avec Tara)	461	461	—	—	19.677	19.677	—
7	Mura	445	59	70	316	14.412	1.992	12.420
8	Tamiš	352	121	—	231	10.117	2.837	7.280
9	Vardar	350	264	—	86	28.096	21.925	6.171
10	Bosna	308	308	—	—	10.480	10.480	—
11	Kupa	296	296	—	—	11.484	11.484	—
12	Zapadna Morava	295	295	—	—	16.124	16.124	—
13	Una	255	255	—	—	7.285	7.285	—
14	Ibar	241	241	—	—	8.389	8.389	—
15	Vrbas	240	240	—	—	5.406	5.406	—
16	Lim	220	220	—	—	5.937	5.937	—
17	Neretva	218	218	—	—	5.581	5.581	—
18	Nišava	218	151	—	67	4.066	3.005	1.061
19	Begej	218	72	—	146	5.559	1.201	4.358
20	Crna Reka	201	201	—	—	5.048	5.048	—
21	Bosut-Bič	186	186	—	—	3.025	3.025	—
22	Bregalnica	184	184	—	—	4.283	4.283	—
23	Timok	183	167	16	—	4.748	4.664	84
24	Beli Drim	175	156	—	19	11.992	7.424	4.568
25	Sana (pritoka Une) — Sana (affluent de l'Una)	146	146	—	—	3.369	3.369	—
26	Lonja Trebež (pritoka Save) — Lonja Trebež (affluent de la Sava)	132	132	—	—	5.944	5.944	—
27	Toplica	126	126	—	—	2.820	2.820	—
28	Česma (pritoka Lonje Trebež) — Česma (affluent du Lonja Trebež)	123	123	—	—	2.608	2.608	—
29	Crni Drim	122	65	—	57	5.256	2.964	2.292
30	Mlava	122	122	—	—	1.830	1.830	—
31	Pčinja	122	122	—	—	3.065	3.065	—
32	Korana (pritoka Kupe) — Korana (affluent de la Kupa)	121	121	—	—	2.994	2.994	—
33	Ukrina (pritoka Save) — Ukrina (affluent de la Sava)	119	119	—	—	1.515	1.515	—

Р. број — № d'ordre	Имена река — Noms des rivières	Дужина у км — Longueur en km: укупно total	у Југославији en Yougoslavie	на граници à la frontière	у иностранству à l'étranger	Површина слива у км² — Superficie du bassin en km²: укупно total	у Југославији en Yougoslavie	у иностранству à l'étranger
34	Spreča (pritoka Bosne) — Spreča (affluent de la Bosna)	119	119	—	—	1.948	1.948	—
35	Treska (pritoka Vardara) — Treska (affluent du Vardar)	117	117	—	—	2.301	2.301	—
36	Krka	111	111	—	—	1.997	1.997	—
37	Pek	110	110	—	—	1.236	1.236	—
38	Vuka (pritoka Dunava) — Vuka (affluent du Danube)	110	110	—	—	1.270	1.270	—
39	Kolubara	106	106	—	—	3.727	3.727	—
40	Dobra (pritoka Kupe) — Dobra (affluent de la Kupa)	104	104	—	—	750	750	—
41	Strumica	103	80	—	23	2.031	1.681	350
42	Krivaja (pritoka Bosne) — Krivaja (affluent de la Bosna)	101	101	—	—	1.387	1.387	—
43	Cetina	100	100	—	—	1.949	1.949	—

6а Пловне реке и канали — 6а Rivières navigables et canaux

Име реке-канала — Nom de la rivière ou du canal	Само за теретни саобраћај — Seulement pour le transport des marchandises: од места — du lieu	km	Путнички саобраћај — линије Југословенске речне пловидбе — Transport des personnes. Lignes de la navigation yougoslave: од места — du lieu	km
1. Dunav	целом дужином — tout le long	590	целом дужином — tout le long	590
2. Sava	од Сиска — de Sisak	592	од Ср. Митровице — de Sr. Mitrovica	136
3. Drava	од Барча — de Barča	151	од Осијека — de Osijek	22
4. Tisa	целом дужином — tout le long	164	од Сенте — de Senta	122
5. Begej (reka i kanal)	целом дужином — tout le long	76	целом дужином — tout le long	76
6. Tamiš	од Панчева — de Pančevo	3	од Панчева — de Pančevo	3
7. Kanal Kralja Petra	целом дужином — tout le long	124	—	—
8. Kanal Kralja Aleksandra	целом дужином — tout le long	68	—	—
9. Bojana *)	целом дужином — tout le long	21	—	—
10. Crnojevića Reka	од ушћа — de l'embouchure	12	—	—
11. Neretva *)	од Метковића — de Metković	20	од Метковића — de Metković	20
12. Kupa	од Карловца до Сиска — de Karlovac jusqu'à Sisak	136	—	—
13. Bosut	дужином канала — le long du canal	40	—	—
14. Studva	—	18	—	—
15. Spačva	—	21	—	—
	Свега — Total ...	2036		969

*) На овим рекама врши се морска пловидба. — *) Utilisables pour la navigation maritime.

7 Средњи месечни водостај за 1929 г. и средњи годишњи водостај за период 1919—1929 г. — 7 Niveau mensuel moyen en 1929 et niveau annuel moyen pour la période 1919—1929

Ред. број — № d'ordre	Водомерне станице Stations hydrométriques	Средњи месечни водостај у току 1929 г. см. Niveau mensuel moyen en 1929 et en cm.												Средњи годишњи водостај за период 1919—1929 Niveau annuel moyen pour la période 1919—1929	Примедба Remarque
		Јануар — Janvier	Фебруар — Février	Март — Mars	Април — Avril	Мај — Mai	Јуни — Juin	Јули — Juillet	Август — Août	Септембар — Septembre	Октобар — Octobre	Новембар — Novembre	Децембар — Décembre		
	Dunav														За период Pour la période
1	Bezdan	165	88	264	371	324	351	219	241	116	55	117	117	293	1919—1929
2	Apatin	238	200	352	453	407	456	305	312	189	121	198	189	363	1919—1929
3	Aljmaš	248	233	355	418	381	433	285	287	164	101	184	172	339	1919—1929
4	Bogojevo	254	234	367	430	393	441	304	306	192	133	211	199	353	1919—1929
5	Vukovar	123	93	224	357	319	359	245	236	144	82	154	141	273	1921—1929
6	Palanka	118	127	253	355	315	353	234	223	136	69	146	131	284	1919, 1922—1929
7	Novi Sad	107	117	239	381	349	351	235	215	123	59	155	137	284	1919—1929
8	Slankamen	175	189	276	440	416	368	245	210	137	74	212	192	301	1919—1929
9	Zemun	139	137	296	445	448	327	220	154	92	38	243	199	272	1920—1929
10	Pančevo	123	115	272	432	434	310	204	131	64	3	227	181	260	1919—1929
11	Smederevo	224	237	365	499	502	391	299	228	177	121	316	277	341	1921—1929
12	Kovin	180	188	304	431	435	327	237	157	126	74	253	213	279	1920—1929
	Drava														
13	Maribor	34	19	47	59	116	139	105	106	67	56	96	65	101	1923—1925, 1927—1929
14	Varaždin	116	156	152	137	166	181	154	150	127	122	157	126	160	1920—1929
15	Zakanj	— 83	—23	11	—44	— 5	15	—32	— 40	— 83	—101	—26	—76	290	1921—1929
16	Terezino polje	— 54	—56	21	—24	28	34	—14	— 29	— 79	— 92	— 5	—68	9	1925—1929
17	D. Miholjac	69	59	143	102	147	167	103	81	27	14	103	37	127	1922—1929
18	Osijek	56	56	177	183	195	223	126	112	42	20	133	63	169	1920—1929
	Mura														
19	Veržej	—	—	—	199	237	231	196	199	175	165	201	185	179	1923—1925, 1927, 1928
	Tisa														
20	Senta	70	—30	142	396	386	228	207	67	— 32	— 65	75	37	200	1923—1929
21	N. Bečej	15	—27	117	344	330	210	160	50	— 42	— 94	53	22	168	1921—1929
22	Titel	139	146	274	442	422	360	269	205	116	53	194	167	267	1921—1929
	Sava														
23	Krško	— 60	—72	—30	— 3	—19	—33	—51	— 67	— 80	— 48	26	23	— 2	1919—1929
24	Zagreb	—114	—48	—23	— 3	— 40	—59	—92	—112	—140	— 96	78	31	— 14	1920—1929
25	Sisak	181	100	437	390	287	172	106	56	15	87	567	298	198	1920—1929
26	Jasenovac	256	164	217	551	476	246	171	107	58	112	649	440	361	1922—1929
27	Brod	291	164	497	514	495	250	184	137	85	107	552	426	315	1920—1929
28	Šamac	233	158	410	444	442	189	121	59	40	53	464	350	234	1920—1929
29	Rača	314	233	435	537	579	305	234	185	152	164	501	381	325	1923—1925, 1927—1929
30	Mitrovica	310	195	438	521	562	302	217	150	124	267	477	375	304	1920—1929
31	Šabac	136	43	265	355	391	152	90	21	— 3	0	299	198	176	1922—1929
32	Beograd	87	75	236	387	399	272	163	89	28	— 26	203	158	206	1921—1929

Ред. број — № d'ordre	Водомерне станице Stations hydrométriques	Средњи месечни водостај у току 1929 г. см. Niveau mensuel moyen en 1929 et en cm. Јануар — Janvier	Фебруар — Février	Март — Mars	Април — Avril	Мај — Mai	Јуни — Juin	Јули — Juillet	Август — Août	Септембар — Septembre	Октобар — Octobre	Новембар — Novembre	Децембар — Décembre	Средњи годишњи водостај за период 1919—1929 г. Niveau annuel moyen pour la période 1919—1929	Примедба Remarque
	Кupa														
33	Karlovac	106	47	197	157	133	65	107	81	49	97	358	119	137	За период Pour la période 1919—1929
	Una														
34	Bos. Novi	119	77	173	227	191	98	64	65	62	64	243	126	124	1921—1924, 1926, 1927, 1929
	Bosna														
35	Doboj	114	45	124	168	155	109	93	72	80	84	105	81	98	1921—1929
	Drina														
36	Zvornik	85	−12	59	205	249	90	30	2	7	30	167	63	62	1921—1929

7а Средња месечна количина протицајне воде у 1929 г. и средња годишња количина исте за период 1919—1929 год. — 7a Quantité mensuelle moyenne de l'eau courante en 1929 et sa quantité annuelle moyenne pour la période 1919—1929

Водомерне станице Stations hydrométriques	Средња месечна количина воде у м³/сек. за 1929 г. Quantité mensuelle moyenne en m³/sec. en 1929 Јануар Janvier	Фебруар Février	Март Mars	Април Avril	Мај Mai	Јуни Juin	Јули Juillet	Август Août	Септембар Septembre	Октобар Octobre	Новембар Novembre	Децембар Décembre	Средња годишња количина воде за период 1919—1929 г. — Quantité annuelle moyenne d'eau pour la période 1919—29	Примедба Remarque
Dunav														
Bezdan	1440	1320	1940	2520	2240	2380	1740	1845	1380	1220	1382	1382	2080	
Bogojevo.....	1805	1700	2500	2980	2740	3085	2020	2140	1530	1280	1595	1540	2420	
Slankamen ...	2680	2780	3460	4950	4745	4265	3200	2950	2400	1940	2955	2800	3680	
Pančevo.....	3840	3760	5320	7420	7490	5750	4580	3880	3360	2998	4850	2355	5180	
Sava														
Šamac.....	1300	965	2160	2300	2285	1100	800	540	455	515	2395	1850	1310	За период Pour la période 1920—29
Mitrovica.....	1470	865	2225	2720	2965	1425	970	655	545	1230	2460	1850	1430	1920—29
Bosna														
Doboj.....	136	48	163	·	·	126	99	69	81	85	117	82	115	1921—29
Drina														
Zvornik	420	102	320	370	1210	430	210	130	120	210	780	330	390	1921—29

8 Spisak vodopada na teritoriji Kraljevine Jugoslavije —

(prema podacima tehničkih odeljenja Kraljevskih banskih uprava) —

Banovina Banovine	Naziv reke Nom de la rivière	Naziv mesta gde se nalazi vodopad Nom du lieu où la chute se trouve	Naziv vodopada Nom de la chute	Visina vodopada Hauteur de la chute
Dravska	Bistrica	Vrata kod Mojstrane — Vrata près de Mojstrane	Peričnik	Podaci nisu
»	Martuljak	Gozd kod Kranjske Gore — Gozd près de la Kranjska Gora	Martuljak	
»	Nemiljščica	Zgornja—Besnica	—	
»	Sava Bohinjska	U klancu pri Zlatorogu; Boh. Bistrica — Dans la cluse auprès de Zlatorog Boh. Bistrica	Savica	75·—
»	Lahomna	Tevče	—	4·—
Savska	Gacka (ponornica)	Švica	Švica	Na dužini od 100 m. pad iznosi 10 m. — Sur la longueur de 100 m. la hauteur est de 10 m
»	Rječina	Kastav	—	Na dužini 19·5 km. pad iznosi 190 m. — Sur la longueur de 19·5 km. la hauteur est de 190 m.
»	Plitvička Jezera	Plitvička Jezera	Više vodopada sa raznim imenima — Plusieurs chutes d'eau avec noms divers	Ukupno oko 100 m. Total environ 100 m.
»	Korana		Stubica	13·—
Vrbaska	Una	Doljani	Štrbački ili Doljanski Buk — Štrbački ou Doljanski Buk	27·—
»	»	Račić	Proslap	4·—
»	»	Ripac	Ripački Vodopad	3·—
»	»	Golubić	Golubički vodopad Stanača — Chute Golubički Stanača	1·5
»	»	Ribić	Orljanski Vodopad	1·5
»	»	Spahići	Kosteo	8·—
»	»	Račić	Dvoslap	6·—
»	Rastovac	Rastovac (8 km.)	Bug	—
»	Pliva	Jajce	—	28·—
»	Bliha	Fajtovac	Bliha	56·—
Primorska	Trebižat	Žrnovici — Studenci	Kravica	27·4
»	Mlade	Veljaci—Vitina	Vukojevića Mlin	6·—
»	Cetina	Gorjak	Gorjak	Na dužini od 8·8 km. ima više kaskada ukupna visina 32 m. — Sur la longueur de 8·8 km. il y a plusieurs cascades d'une hauteur totale de 32 m.

8 Liste des chutes d'eau sur le territoire de Royaume de Yougoslavie

(suivant les données des sections techniques des administrations royales des banovines)

Količina vode — Quantité d'eau			Količina iskorišćene vodene snage HP	Eventualna količina vodene snage HP	Primedba
najmanja m^3 u sek.	srednja m^3 u sek.	najveća m^3 u sek.	Quantité utilisée de la force hydraulique HP	Quantité éventuelle de la force hydraulique HP	Remarque
la plus petite en m^3 sec.	moyenne en m^3 sec.	la plus grande en m^3 sec.			
			—	—	
poznati — Les données sont inconnues			—	—	
			—	—	
0·2	2·—	10·—	300·—	—	
0·12	0·21	14·—	—	min. - minim. 4·8 sred.-moyen. 8·4 maks. - max. 560·—	
5·37	12·37	70·—	Iskorišćuje se primitivno za mlinove — S'utilise d'une manière primitive pour moulins	1.100·—	
—	12·50	116·—	1.100·—	20·000·—	
3·67	4·—	5·27	—	6.600·—	
60·—	120·—	300·—	—	—	
60·—	120·—	300·—	—	—	
60·—	120·—	300·—	—	—	
60·—	120·—	300·—	—	—	
60·—	120·—	300·—	—	—	
60·—	120·—	300·—	—	—	
60·—	120·—	300·—	—	—	
0·05	0·12	0·20	—	~ 30·—	
5·—	40·—	300·—	10.000·—	—	
1·—	·	45·—	—	minim.-minim 750·— maks.-max. 33.600·—	
6·—	40·—	210·—	—	10—15.000	
8·—	40·—	210·—	—	~ 2.000·—	
27·— (apsol. min. 16·—) (min. absolu 16·—)	75·—	1·200·—	—	~ 2.200·—	

Banovina Banovine	Naziv reke Nom de la rivière	Naziv mesta gde se nalazi vodopad Nom du lieu où la chute se trouve	Naziv vodopada Nom de la chute	Visina vodopada Hauteur de la chute
Primorska	Cetina	Koljane	Koljane	—
»	»	Zasijak	Zasijak	—
»	»	Bisko-Novo Selo	Bisko	—
»	»	Tisne Stine	Tisne Stine	—
»	»	Zadvarje	Gubavica	110·—
»	Zrmanja	Ogora	Ogor	27·—
»	»	Krupa	Krupa	7·2
»	»	Žečar	Kod mlina Šernaderjeva Auprès du moulin Šernaderjev	23·3
»	»	Ervenik	Ivankovićev Mlin	17·—
»	»	»	Kovačevića Mlin	50·4
»	»	Mokropolje	Popovićev Mlin	23·—
»	Krka	Topolje	Topolje na izvoru — Topolje auprès de la source	—
»	»	Matasi	Bilušica Buk	19·5—21·85
»	»	»	Kod manastira sv. Arandela — Auprès du cloître de St. Arandel	—
»	»	»	Roški Slap	—
»	»	Kod Skradina — Auprès de Skradin	Skradinski Slap	25·—
»	»	»	Manojlovac	107·3
Drinska	—	—	Skakavac	67·—
Zetska	Beli Drim	Novo Selo	—	23·—
»	Crnojevića Reka	»	Obod	—
»	»	Kod Risna — Auprès de Risan	Sopot	—
»	»	Manastir Morača — Cloître Morača	—	50·—
»	Pećka Bistrica	Na dužini od 27 km. — Sur la longueur de 27 km.	—	Ukupna visina padova – Hauteur totale des chutes 300·—
Moravska	Jošanička	Iznad Drenjačke Klisure — Au dessous de la Drenjačka Klisura	—	Na dužini od 40 m. — Sur la longueur de 40 m. 6·—
»	Ljuborađa	Ljuborađa	Komaričev Vir	6·—

Količina vode — Quantité d'eau			Količina iskorišćene vodene snage Quantité utilisée de la force hydraulique HP	Eventualna količina vodene snage HP Quantité éventuelle de la force hydraulique HP	Primedba Remarque
najmanja m^3 u sek. la plus petite en m^3 sec.	srednja m^3 u sek. moyenne en m^3 sec.	najveća m^3 u sek. la plus grande en m^3 sec.			
—	—	—	—	~ 800·—	
—	—	—	—	~ 1.000·—	
—	—	—	—	~ 31.000·—	
—	—	—	—	~ 10.000·—	
—	—	—	36·000·—	60.000·—	
0·44	1·20	1·82	—	—	
—	—	—	—	—	
—	—	—	—	—	
—	—	—	—	—	
—	—	—	—	—	
—	—	—	—	—	
6·—	10·—	160·—	—	230·—	
—	—	—	—	2.450·—	
—	—	—	—	1.230·—	
—	—	—	—	1.600·—	
—	—	—	7·000·—	10.000·—	
—	—	—	—	—	
0·002	—	—	—	—	
1·5	3·—	12·—	—	300·—	Osim toga ima 3 vodopada na terito iji Tehničkog odeljka u Rašci — Il y a en outre 3 chutes d'eaux sur le territoire de la section technique à Raška
—	—	—	—	Vode ima u toku 3 mes. godišnje — L'eau coule pendant 3 mois par an	
—	—	—	—		
0·03	—	1·—	Delimično iskorišćen na pilanama — Utilisée en partie pour scies mécaniques	—	
Kod Pećke Patrijaršije 1·5 Auprès de la Patriarchie de Peć 1·5	—	—	—	—	
—	—	—	—	—	
1·5	—	—	250—350	~ 300·—	

9 Административна подела земље — 9 Répartition administrative du pays

Краљевина Југославија подељена је на 9 административних јединица, које се зову бановине изузев град Београд и његову непосредну околину, која је названа Управа града Београда.

Le Royaume de Yougoslavie est réparti en 9 unités administratives, qui se nomment banovines à l'exception de Belgrade et de ses banlieues directes, qui se nomment la Préfecture de la ville de Belgrade.

Бановина — Banovine	Површина km² Superficie km²	Географ. ширина Latitude géographique			Географ. дужина Longitude géographique			Највећа висина La plus grande altitude	Најмања висина La plus petite altitude	Разлика Différence
		западна de l'ouest	источна de l'est	разлика différence	северна septentrionale	јужна méridionale	разлика différence			
Dravska	15.936	13°40′	16°33′	2°53′	46°53′	45°21′	1°32′	2864 Trigiav	132	2732
Savska	36.897	14°18′	19°07′	4°49′	45°32′	44°08′	1°24′	1758 Velebit	0	1758
Vrbaska	20.558	15°46′	18°35′	2°49′	45°17′	43°53′	1°24′	2006 Cincer	88	1918
Primorska	19.417	14°34′	18°22′	3°48′	44°26′	42°57′	1°29′	2228 Čvrsnica	0	2228
Drinska	29.273	17°42′	20°45′	3°03′	45°28′	43°29′	1°59′	2107 Vranice	71	2036
Zetska	32.322	16°35′	21°02′	4°27′	43°45′	41°52′	1°53′	2522 Durmitor	0	2522
Dunavska	27.782	18°21′	21°36′	3°15′	46°11′	43°45′	2°26′	1132 Rudnik	63	1069
Moravska	25.721	20°24′	23°00′	2°36′	44°46′	42°35′	2°11′	2169 Stara Planina	29	2140
Vardarska	39.258	20°05′	23°02′	2°57′	43°10′	40°52′	2°18′	2764 Korab	51	2713
Uprava grada Beograda — Préfecture de la ville de Belgrade	378	20°16′	20°44′	0°28′	44°56′	44°44′	0°12′	253 opservatorij	67	186

10 Продуктивност по бановинама — 10 Productibilité par banovines

Бановина — Banovine	Површина Superficie km²	Од тога — Dont					
		продуктивна — productive				непродуктивна improductive	
		обрађена - cultivée		шуме - forêts			
		km²	%	km²	%	km²	%
Dravska	15.936	7.861	49·3	6.884	43·2	1.191	7·5
Savska	36.897	21.669	58·7	12.817	34·8	2.411	6·5
Vrbaska	20.558	10.328	50·2	9.846	47·9	384	1·9
Primorska	19.417	12.244	63·0	6.207	32·0	966	5·0
Drinska	29.273	14.948	51·1	10.882	37·2	3.443	11·7
Zetska	32.322	11.054	34·2	11.077	34·3	10.191	31·5
Dunavska	27.782	25.180	90·6	1.564	5·6	1.038	3·8
Moravska	25.721	12.327	47·9	6.433	25·0	6.961	27·1
Vardarska	39.258	16.016	40·8	11.490	29·3	11.752	29·9
Uprava grada Beograda — Préfecture de la ville de Belgrade	378	156	41·3	—	—	222	58·7
Укупно — Total ...	247·542*)	131.783	53·2	77.200	31·2	38.559	15·6

*) Површина Краљевине израчуната од Војног географског института сведена на Бесселов сферонд.

*) Superficie du Royaume calculée de la part de l'Institut géographique militaire reduite au sphéroïde de Bessel.

B. KLIMATSKE PRILIKE U KRALJEVINI JUGOSLAVIJI
B. DONNÉES CLIMATOLOGIQUES DU ROYAUME DE YOUGOSLAVIE

Izvori:

Neštampani: Izvještaji meteoroloških opservatorija:

u Beogradu za god. 1929;
u Sarajevu „ „ 1929 i 1919—29;
u Splitu „ „ 1929 i 1926—29;
u Ljubljani „ „ 1929 i 1919—29;
Geofizičkog zavoda u Zagrebu 1929, i 1919—29;

Pomorske vojne akademije u Dubrovniku 1929 i 1927—29;

i Meteorološke centrale mornarice, Marjan—Split;

Štampani: Pregled meteoroloških opažanja za god. 1917—20, 1919—20, 1921—22, izdanje Zavoda za meteorologiju i geodinamiku u Ljubljani.

Meteorološki mjesečni izvještaj Geofizičkog zavoda u Zagrebu;

Sources:

Non imprimées. Rapports des observatoires météorologiques:

à Belgrade en 1929;
à Sarajevo „ 1929 et 1919—29;
à Split „ 1929 et 1926—29;
à Ljubljana „ 1929 et 1919—29;
de l'Institut géophysique à Zagreb en 1929 et 1919—29;

de l'Académie militaire navale à Doubrovnik en 1929 et 1927—29;

et de la Centrale Météorologique de la marine Marjan—Split;

Imprimées: Aperçu des observations météorologiques en 1917—20, 1919—20, 1921—22, édition de l'Institut pour la météorologie et la géodynamique à Ljubljana.

Rapport météorologique mensuel de l'Institut geophysique de Zagreb.

1 Meteorološke stanice — 1 Stations météorologiques

Stanice — Stations	Koordinate — Coordonnées: geografska géographique: dužina longitude	širina latitude	Nadmorska visina Altitude au-dessus de la mer	Osnovana stanica godine La station est fondée en	Normalni barometarski pritisak Pression atmosphérique normale	Primedbe Remarque
Banja Luka	—	—	—	—	—	—
Beograd	20°27′	44°48′	138	1888		
Berane	19°52′	42°51′	670	1929/VI		
Bihać	15°52′	44°49′	227	1888	740·5	II reda ordre
Bitolj	21°21′	41° 2′	584	1927		
Bjelašnica	18°15′	43°42′	2067	1894	592·9	I reda ordre
Bled	14° 6′	46°22′	501	1895		
Bonaster	14°50′	44°12′	123	1925	749·7	
Brod	18°01′	45°09′	96	1868		II reda ordre
Brestovac-Belje	18°44′	45°42′	92	1925		
Bukovička Banja	20°33′	44°19′	256	1899		
Bukovo-Negotin	22°30′	44°13′	133	1891		
Cetinje	18°56′	42°24′	672	1926		
Crikvenica	14°41′	45°10′	2	1891		II reda ordre
Dubrovnik	18°54′	42°39′	20	1926	741.6	
Gospić	15°22′	44°33′	565	1867		II reda ordre
Žirje	15°39′	43°39′	114	1926	753·0	
Hvar	16°26′	43°10′	6	1858		
Knin	18°34′	44° 3′	261	1869		
Koviljača-Banja	19°10′	44°31′	125	1899		
Kosovska Mitrovica	20°53′	42°53′	525	1926		
Kotor	18°46′	42°25′	40	1889		
Kumbor	18°36′	42°26′	5	1925	759·5	
Lipik-Banja	17°10′	45°25′	154	1925		II reda ordre
Ljubljana	14°30′	46° 3′	309	1850	735·5	
Mostar	17°49′	43°20′	70	1879	756·1	
Niš	21°52′	43°21′	198	1888		
Novi Sad	19°52′	45°15′	131	1877		II reda ordre
Pirot	22°35′	43°10′	366	1889		
Prilep	21°33′	41°21′	661	1925		
Ravna Gora	14°57′	45°23′	793	1926		II reda ordre
Radovište	22°28′	41°38′	370	1926		
Rogaška Slatina (banja)	15°35′	46°14′	230	1883		
Sarajevo	18°26′	43°52′	637	1879	706.8	I reda ordre
Senta	20° 5′	45°56′	78	1925		
Skoplje	21°28′	41°59′	240	1925		
Split (na Marjanu)	16°26′	43°31′	128	1926	750·0	
Struga	20°41′	41°11′	697	1926		
Topusko (banja)	15°58′	45°18′	120	1915		
Travnik	17°40′	44°14′	500	1881		II reda ordre
Tuzla	18°41′	44°32′	236	1879	741·6	II reda ordre
Užice	19°50′	43°52′	411	1889		
Vel. Gradište	21°31′	44°45′	83	1895		
Vranje	21°54′	42°33′	482	1894		
Vrnjačka Banja	20°54′	43°37′	226	1896		
Zagreb	15°59′	45°49′	162	1853		

2 Barometarski pritisak —

Stanice — Stations	Srednja vrednost po mesecima u godini 1929 Moyenne mensuelle pendant l'année 1929											
	I	II	III	IV	V	VI	VII	VIII	IX	X	XI	XII
Banja Luka[1]	—	—	—	—	—	—	—	—	—	—	—	—
Beograd	754·5	752·5	755·5	747·2	747·7	749·4	750·4	748·9	752·7	749·5	750·8	752·1
Berane[1]	—	—	—	—	—	—	—	—	—	—	—	—
Bihać	744·6	742·3	746·0	738·1	739·0	740·4	741·8	740·3	743·6	740·5	741·4	742·8
Bitolj[1]	—	—	—	—	—	—	—	—	—	—	—	—
Bjelašnica	588·6	584·9	592·0	587·8	593·4	595·9	597·9	597·0	597·0	593·3	592·3	590·7
Bled	722·3	719·2	723·5	715·8	718·0	719·6	721·1	720·1	722·9	718·5	719·3	720·4
Bonaster	751·9	748·3	755·0	747·6	748·9	750·3	751·7	749·5	753·0	750·5	752·3	751·9
Brod	753·8	756·7	759·3	751·2	751·6	753·5	755·0	753·2	756·8	753·3	754·6	756·2
Brestovac-Bel'e	766·5	764·5	765·6	759·8	762·1	762·3	765·5	764·8	766·3	763·4	764·5	766·0
Bukovička-Banja	742·6	743·7	743·9	736·1	736·9	738·8	739·8	738·4	741·5	738·7	739·7	740·9
Bukovo-Negotin	746·9	756·9	757·6	750·5	750·2	748·5	752·3	750·3	753·9	752·6	754·6	756·2
Cetinje[1]	—	—	—	—	—	—	—	—	—	—	—	—
Crkvenica	764·8	761·8	766·9	759·0	759·7	761·0	762·4	760·6	764·1	761·3	761·6	763·5
Dubrovnik	762·7	759·1	·	·	758·2	760·6	761·4	759·2	762·8	761·4	761·1	762·6
Gospić	715·6	712·6	717·5	710·0	711·6	713·6	715·2	713·6	715·9	—	—	—
Žirje	752·5	·	·	748·2	748·9	750·6	752·0	750·0	753·1	751·0	750·9	752·6
Hvar[1]	—	—	—	—	—	—	—	—	—	—	—	—
Knin	742·7	739·3	744·7	737·4	737·6	715·2	740·5	738·6	741·9	739·3	739·4	741·8
Koviljača-Banja	756·2	753·7	756·8	748·6	749·1	750·9	752·2	750·7	754·3	750·8	752·0	753·7
Kosovska Mitrovica	718·6	715·6	720·5	713·8	714·9	717·7	718·0	716·2	719·6	717·3	718·0	718·2
Kotor[1]	—	—	—	—	—	—	—	—	—	—	—	—
Kumbor	761·8	757·8	764·0	757·7	757·8	759·6	760·4	758·3	761·7	760·4	760·7	761·1
Lipik-Banja	753·8	751·5	754·5	746·3	747·1	748·7	750·0	748·5	752·0	748·3	749·4	750·9
Ljubljana	739·4	736·6	740·2	732·2	733·8	735·2	736·8	735·7	738·3	734·5	735·3	736·3
Mostar	759·3	755·7	760·2	753·2	753·5	755·8	756·6	754·1	758·4	757·9	757·6	758·3
Niš	748·6	746·4	749·9	742·2	742·4	744·5	745·5	743·8	747·5	744·9	746·1	747·3
Novi Sad	755·2	753·8	756·3	748·0	748·4	750·2	751·3	749·8	753·5	750·1	751·5	753·0
Pirot	730·9	728·5	732·3	725·0	726·0	727·6	728·4	727·3	730·8	728·3	729·5	729·8
Prilep	705·9	702·6	707·6	702·0	703·2	682·7	706·2	704·6	684·6	705·6	683·3	705·9
Ravna Gora	694·4	691·4	696·7	689·7	692·5	693·5	696·0	694·9	697·1	692·8	692·8	693·6
Raćovište[1]	—	—	—	—	—	—	—	—	—	—	—	—
Rogaška Slatina (banja)[1]	—	—	—	—	—	—	—	—	—	—	—	—
Sarajevo	708·2	705·4	710·4	703·9	705·6	707·4	708·7	707·4	710·0	706·8	706·8	707·5
Senta[1]	—	—	—	—	—	—	—	—	—	—	—	—
Skoplje	744·1	741·4	745·4	738·1	738·4	740·3	741·1	739·3	743·4	741·6	742·6	743·5
Split (na Marjanu)	751·6	747·7	754·4	747·3	748·2	749·8	751·1	749·0	752·4	750·0	750·1	751·1
Struga[1]	—	—	—	—	—	—	—	—	—	—	—	—
Topusko (banja)[1]	—	—	—	—	—	—	—	—	—	—	—	—
Travnik[1]	—	—	—	—	—	—	—	—	—	—	—	—
Tuzla	747·0	744·9	747·7	739·1	739·5	741·1	742·3	740·7	744·6	741·6	742·3	744·4
Užice[1]	—	—	—	—	—	—	—	—	—	—	—	—
Vel. Gradište	760·0	783·0	740·3	753·4	753·3	755·1	733·0	754·3	758·4	755·6	757·6	736·1
Vranje	723·2	650·3	724·2	692·3	718·2	722·8	720·7	719·7	722·8	720·9	721·5	722·3
Vrnjačka Banja	746·5	744·0	744·3	740·0	740·3	742·2	743·7	741·5	745·1	719·7	743·5	722·2
Zagreb	752·8	750·5	753·6	745·3	746·2	747·8	749·2	747·8	751·1	747·2	748·5	750·0

[1] Nema barometra. — Il n'y a pas de baromètre.

2 Pression barométrique

Godine — Années											Prosečno En moyenne 1919–1929
1929	1928	1927	1926	1925	1924	1923	1922	1921	1920	1919	
—	—	—	—	—	—	—	—	—	—	—	—
750·9	750·4	749·7	749·8	749·7	750·4	749·3	749·4	752·2	751·2	—	—
—	—	—	—	—	—	—	—	—	—	—	—
741·7	740·6	740·1	739·5	739·3	740·6	740·2	740·2	742·6	742·8	740·1	740·7
—	—	—	—	—	—	—	—	—	—	—	—
592·6	594·1	592·8	592·8	592·6	592·8	592·6	591·1	593·7	594·0	591·5	592·8
719·2	719·4	717·0	715·7	—	—	—	—	—	—	—	—
750·1	750·1	748·9	749·1	—	—	—	—	—	—	—	—
755·0	—	—	—	—	—	—	—	—	—	—	—
758·8	—	—	—	—	—	—	—	—	—	—	—
740·1	—	—	—	—	—	—	—	—	—	—	—
752·5	—	—	—	—	—	—	—	—	—	—	—
—	—	—	—	—	—	—	—	—	—	—	—
762·2	—	—	—	—	—	—	—	—	—	—	—
760·8	761·3	763·2	—	—	—	—	—	—	—	—	—
—	—	—	—	—	—	—	—	—	—	—	—
752·0	751·7	752·0	754·3	—	—	—	—	—	—	—	—
—	—	—	—	—	—	—	—	—	—	—	—
738·2	—	—	—	—	—	—	—	—	—	—	—
752·4	—	—	—	—	—	—	—	—	—	—	—
717·4	—	—	—	—	—	—	—	—	—	—	—
—	—	—	—	—	—	—	—	—	—	—	—
760·1	760·7	760·9	760·8	761·3	—	—	—	—	—	—	—
750·1	—	—	—	—	—	—	—	—	—	—	—
736·2	735·7	735·1	735·1	735·5	736·0	734·5	734·5	737·1	738·4	736·7	735·9
756·7	756·7	755·6	755·3	755·7	755·6	755·7	755·5	757·8	758·0	755·7	756·2
749·5	—	—	—	—	—	—	—	—	—	—	—
751·8	—	—	—	—	—	—	—	—	—	—	—
728·7	—	—	—	—	—	—	—	—	—	—	—
699·5	—	—	—	—	—	—	—	—	—	—	—
693·8	—	—	—	—	—	—	—	—	—	—	—
—	—	—	—	—	—	—	—	—	—	—	—
—	—	—	—	—	—	—	—	—	—	—	—
707·4	707·1	706·8	706·8	706·8	707·1	705·8	706·3	707·9	707·5	705·7	706·7
—	—	—	—	—	—	—	—	—	—	—	—
741·5	—	—	—	—	—	—	—	—	—	—	—
750·2	750·2	749·7	—	—	—	—	—	—	—	—	—
—	—	—	—	—	—	—	—	—	—	—	—
—	—	—	—	—	—	—	—	—	—	—	—
—	—	—	—	—	—	—	—	—	—	—	—
742·9	741·6	742·3	74 ·6	741·6	741·7	740·7	741·2	743·3	743·3	740·6	741·9
—	—	—	—	—	—	—	—	—	—	—	—
753·3	—	—	—	—	—	—	—	—	—	—	—
713·5	—	—	—	—	—	—	—	—	—	—	—
739·4	—	—	—	—	—	—	—	—	—	—	—
749·2	748·4	747·9	748·1	747·9	748·6	747·5	744·5	749·0	749·6	746·6	74 ·9

3 Maksimalna i minimalna temperatura —

Stanice – Stations		U mesecima 1929 godine — Pendant les mois de l'année 1929											
		I	II	III	IV	V	VI	VII	VIII	IX	X	XI	XII
Beograd	a	14·7	10·2	16·4	25·7	29·2	33·7	34·2	35·4	31·2	29·6	23·0	17·7
	b	—14·0	—25·5	—14·4	— 1·7	8·1	9·0	10·9	14·2	2·9	2·8	0·5	— 6·3
Berane	a	·	·	·	·	·	32·3	36·5	34·4	28·7	25·9	22·5	17·5
	b						4·5	4·7	8·5	— 3·2	— 2·7	— 2·5	— 9·5
Bihać	a	6·8	8·0	18·2	22·5	28·0	30·8	33·2	33·5	28·5	24·2	17·0	17·0
	b	—20·0	—26·4	—15·0	— 8·8	6·5	5·8	8·2	11·2	0·5	1·5	1·0	— 7·8
Bitolj	a	14·1	8·1	15·0	25·0	29·1	33·0	36·0	36·0	27·1	25·0	21·1	14·1
	b	—17·1	—23·1	—14·1	— 2·0	5·1	7·0	7·0	11·1	0·1	1·0	— 0·1	— 7·0
Bjelašnica	a	0·0	— 2·9	— 1·6	5·5	11·6	18·6	20·4	20·3	14·4	11·4	7·3	7·1
	b	—24·2	—29·0	—20·5	—15·5	— 2·9	— 1·1	— 1·4	2·4	— 5·4	— 5·2	— 7·6	—15·6
Bled	a	1·2	8·0	21·2	18·2	26·4	30·0	31·6	28·8	27·6	20·1	10·6	11·0
	b	—20·8	—24·4	—14·4	— 6·0	3·4	8·6	6·6	10·0	3·4	0·6	— 1·4	— 6·0
Bonašter	a	6·5	4·0	11·0	13·6	22·6	26·8	29·4	27·3	25·2	19·6	16·2	12·7
	b	1·9	— 1·8	4·2	7·4	15·2	20·1	22·4	19·8	17·6	13·2	8·9	6·6
Brod	a	3·0	9·3	17·0	27·0	28·3	31·4	35·5	34·4	31·0	27·1	19·0	16·2
	b	—18·8	—24·5	—15·8	— 2·0	5·0	8·6	9·4	13·1	1·3	1·7	— 0·6	— 4·8
Brestovac-Belje	a	2·7	7·7	16·0	25·4	29·9	32·6	35·6	36·2	33·4	28·7	19·6	11·3
	b	—22·7	—29·2	—15·7	— 4·1	3·7	4·5	7·8	12·5	0·3	0·5	— 1·2	— 6·1
Bukovička Banja	a	15·5	10·3	14·9	28·1	28·2	31·8	34·0	33·8	29·0	27·5	21·8	17·0
	b	—19·6	—28·4	—21·8	— 5·0	6·5	7·5	10·8	11·1	— 0·2	0·5	— 1·5	— 6·0
Bukovo - Negotin	a	7·5	3·5	16·0	24·0	30·0	33·5	36·5	36·0	31·5	28·5	15·5	14·0
	b	—18·0	—24·5	—22·5	— 4·5	8·1	10·0	14·0	9·0	3·0	2·0	0·5	—10·5
Cetinje	a	11·0	7·3	12·0	20·7	27·0	31·5	33·5	33·9	29·4	23·0	19·0	14·8
	b	—20·4	—21·5	—12·3	— 6·1	13·5	7·0	9·0	9·6	0·1	0·1	— 1·5	— 8·1
Crikvenica	a	10·2	9·6	18·8	20·0	30·6	31·6	34·0	34·2	35·0	24·2	19·8	15·7
	b	— 7·4	—14·0	— 4·2	— 1·0	7·8	11·4	11·5	15·2	7·5	5·7	4·4	— 0·4
Dubrovnik	a	8·6	7·3	·	·	23·7	26·4	29·1	29·1	25·3	20·1	16·5	12·8
	b	2·4	1·0			15·8	18·9	20·7	21·0	17·8	14·0	11·2	7·5
Gospić	a	1·5	8·0	12·0	18·0	27·5	30·5	32·0	31·5	29·5	22·0	17·5	·
	b	—30·0	—36·0	—18·0	— 8·5	1·5	3·0	7·0	9·0	— 2·0	— 1·0	— 2·0	
Žirje	a	7·0	·	·	15·3	22·5	27·0	29·6	26·8	24·5	19·8	15·3	10·9
	b	1·6			8·3	16·1	22·0	19·5	18·6	17·3	14·8	10·5	6·8
Hvar	a	16·5	14·5	25·0	21·5	27·5	36·2	35·0	33·5	32·5	27·0	21·5	19·0
	b	— 3·0	— 5·5	— 1·0	0·0	3·5	13·5	13·5	16·0	11·0	10·0	7·5	2·0
Knin	a	11·0	8·6	20·4	21·1	29·4	33·1	35·3	36·9	31·9	25·3	19·5	17·3
	b	—12·9	—17·9	— 7·8	— 4·0	5·6	7·4	11·5	12·4	3·3	1·7	2·0	— 3·0
Koviljača-Banja	a	6·6	11·2	17·6	29·8	28·0	33·2	34·2	34·5	30·2	27·4	22·3	16·3
	b	—17·6	—25·2	—19·8	— 2·8	6·2	8·2	8·2	12·2	0·6	0·7	0·0	— 4·3
Kosovska Mitrovica ..	a	15·4	7·0	14·3	25·0	27·8	30·6	33·0	33·6	18·0	25·8	22·0	14·2
	b	—19·0	—20·0	—13·3	— 8·4	4·5	6·0	5·5	10·0	12·5	— 2·5	— 1·8	— 5·3
Kotor	a	18·0	16·5	21·0	25·5	31·5	35·0	35·0	36·5	32·5	26·0	23·0	18·0
	b	— 4·5	— 6·5	— 0·5	3·5	8·0	14·5	16·0	16·0	8·0	8·0	5·5	3·5
Kumbor	a	10·6	9·6	14·6	16·3	24·4	27·0	29·3	30·2	25·7	21·6	18·1	14·3
	b	4·3	3·5	6·4	9·6	15·6	18·7	20·6	21·5	17·7	13·8	11·3	7·9
Lipik-Banja	a	3·5	12·0	17·5	24·5	28·0	32·0	34·0	35·0	31·0	26·8	17·5	17·2
	b	—22·0	—30·0	—16·5	— 3·5	3·5	5·5	6·5	11·0	— 1·6	— 0·2	— 2·0	— 6·5
Ljubjana	a	1·6	9·6	20·5	19·0	27·8	30·8	34·5	32·8	30·4	22·9	13·0	14·8
	b	—20·7	—25·6	—13·1	— 4·7	4·4	9·2	7·3	9·1	2·6	1·6	— 3·9	— 5·6

3 Température maxima et minima

Godine — Années											Prosečno En moyenne 1919–1929
1929	1928	1927	1926	1925	1924	1923	1922	1921	1920	1919	
35·4	39·1	38·4	32·5	36·1	35·4	40·1	39·3	41·8	36·5	—	—
— 25·5	— 12·2	— 18·6	— 10·9	— 16·7	— 14·5	— 16·5	— 22·6	— 9·0	— 13·0		
36·5	—	—	—	—	—	—	—	—	—	—	—
— 9·5											
33·5	36·8	35·2	30·0	32·5	34·1	35·2	37·7	36·8	34·2	33·0	34·5
— 26·4	— 10·0	— 20·0	— 16·1	— 21·8	— 20·2	— 13·8	— 18·5	— 11·3	— 8·7	— 19.2	— 16·9
36·0	—	—	—	—	—	—	—	—	—	—	—
— 17·1											
20·4	23·3	21·1	17·4	18·9	22·0	20·0	24·9	21·3	19·3	18·0	20·6
— 29·0	— 20·9	— 26·0	— 24·1	— 22·7	— 26·2	— 22·2	— 22·6	— 18·6	— 15·6	— 26·2	— 23·1
31·6	29·8	29·2	27·8	29·0	27·6	30·0	30·0	33·0	31·0	29·4	29·9
— 24·4	— 8·6	— 16·6	— 9·8	— 16·6	— 15·2	— 12·0	— 17·4	— 10·2	— 11·0	— 14·0	— 14·2
29·4	—	—	—	—	—	—	—	—	—	—	—
— 1·8											
35·5	—	—	—	—	—	—	—	—	—	—	—
— 24·5											
36·2	—	—	—	—	—	—	—	—	—	—	—
— 29·2											
34·0	—	—	—	—	—	—	—	—	—	—	—
— 28·4											
36·5	—	—	—	—	—	—	—	—	—	—	—
— 24·5											
33·9	—	—	—	—	—	—	—	—	—	—	—
— 21·5											
35·0	—	—	—	—	—	—	—	—	—	—	—
— 14·0											
19·9	19·5	17·9	—	—	—	—	—	—	—	—	—
13·0	12·3	11·5									
32·0	—	—	—	—	—	—	—	—	—	—	—
— 36·0											
29·6	—	—	—	—	—	—	—	—	—	—	—
1·6											
36·2	—	—	—	—	—	—	—	—	—	—	—
— 5·5											
36·9	—	—	—	—	—	—	—	—	—	—	—
— 17·9											
34·5	—	—	—	—	—	—	—	—	—	—	—
— 25·2											
33·6	—	—	—	—	—	—	—	—	—	—	—
— 20·0											
35·0	—	—	—	—	—	—	—	—	—	—	—
— 6·5											
30·2	—	—	—	—	—	—	—	—	—	—	—
3·5											
35·0	—	—	—	—	—	—	—	—	—	—	—
— 30·0											
34·5	34·9	33·2	29·8	31·4	31·6	35·2	33·5	35·7	31·6	30·0	32·9
— 25·6	— 8·8	— 20·1	— 13·7	— 19·2	— 17·7	— 16·8	— 23·4	— 9·8	— 6·8	— 13·3	— 15·9

Stanice – Stations		U mesecima 1929 godine — Pendant les mois de l'année 1929											
		I	II	III	IV	V	VI	VII	VIII	IX	X	XI	XII
Mosta	a	14·2	11·0	22·3	26·0	33·2	37·1	39·5	42·0	36·1	28·0	23·6	18·3
	b	— 7·6	—11·1	— 3·9	0·1	8·2	12·9	16·3	17·6	11·0	7·2	5·0	2·0
Niš	a	17·6	13·4	17·0	27·5	31·3	34·1	36·7	36·8	30·3	29·8	22·7	15·3
	b	—23·0	—21·0	—12·0	— 3·3	5·7	7·6	8·4	10·5	0·0	0·7	0·7	— 5·5
Novi Sad.....	a	6·4	10·0	15·6	24·5	29·4	32·4	34·7	35·8	32·1	27·6	22·6	16·0
	b	—15·8	—25·9	—14·4	— 2·5	8·6	8·5	10·5	12·4	5·7	2·0	0·8	— 6·2
Pirot.....	a	15·0	11·5	15·0	28·0	29·5	32·0	37·8	36·5	29·0	27·3	20·5	14 5
	b	—22·0	—22·5	—11·0	—10·5	5·5	5·0	5·5	10·5	— 0·5	— 1·0	— 2·0	— 4·5
Prilep.....	a	14·6	8·4	14·0	26·4	28·7	31·7	36·0	35·7	28·2	25·0	20·3	14·8
	b	—15·0	—20·4	— 9·7	— 2·1	6·4	9·3	8·5	12·9	3·4	1·5	0·5	2·6
Ravna Gora ...	a	5·3	7·2	15·0	16·9	24·0	28·1	29·2	28·5	26·3	20·0	12·4	15·0
	b	—25·6	—30·4	—20·0	—12·3	1·4	3·2	2·6	7·0	— 4·2	— 3·6	— 3·9	—11·1
Radovište	a	—	—	—	—	—	—	—	—	—	—	—	—
	b												
Rogaška Slatina	a	2·0	8·6	17·4	20·4	25·4	28·0	29·4	27·6	26·0	21·7	11·9	12·2
	b	—22·3	—25·3	—15·6	2·6	15·0	12·1	11·0	12·3	1·8	2·5	— 2·2	— 9·8
Sarajevo	a	11·9	10·4	15·4	24·5	27·9	30·9	32·8	34·2	27·3	24·6	23·6	15·4
	b	—20·9	—23·2	—15·3	— 4·9	6·2	7·4	6·8	11·2	0·9	0·8	0·5	— 5·2
Senta	a	4·0	7·0	16·0	24·6	29·8	33·5	36·5	36·8	33·5	28·0	21·6	14·6
	b	—16·0	—31·0	—12·0	— 3·5	6·5	4·2	9·5	13·0	1·0	0·0	— 1·4	— 6·5
Skoplje.....	a	17·0	8·5	16·5	26·6	29·8	33·9	40·7	37·5	30·8	26·8	21·8	14·4
	b	—14·8	—19·0	—14·7	— 2·2	4·6	8·4	9·9	13·8	1·5	0·5	0·2	— 5·6
Split (na Marjanu)	a	13·6	12·4	19·9	20·3	30·7	35·7	36·3	34·0	34·2	25·0	21·1	17·1
	b	— 5·8	— 7·8	— 1·9	— 1·4	10·2	13·1	17·0	13·7	11·7	7·7	5·5	1·7
Struga	a	12·5	8·0	14·5	21·0	28·0	29·3	33·0	31·5	25·6	22·0	20·6	14·0
	b	—13·0	—18·5	—11·0	— 1·5	5·6	8·5	7·6	11·0	1·6	0·6	0·0	— 6·5
Topusko (banja)	a	3·2	9·5	19·7	22·5	28·7	31·0		35·0	30·0	25·5	17·2	17·5
	b	—24·5	—29·5	—18·9	— 4·0	4·1	6·6		10·8	— 1·3	— 1·5	— 1·0	— 6·0
Travnik	a	5·6	12·8	17·8	26·0	28·4	34·4	34·6	33·2	32·6	26·8	20·0	18·0
	b	—20·2	—22·0	—13·0	— 4·4	6·0	2·2	5·2	8·0	0·4	0·4	— 0·3	— 5·8
Tuzla	a	4·9	12·9	19·5	29·0	30·2	33·4	35·2	35·7	31·1	27·9	26·0	17·1
	b	—22·4	—27·3	—19·7	— 4·9	3·8	8·3	6·2	11·2	— 1·1	— 1·2	— 0·6	— 5·9
Užice	a	15·0	8·0	16·0	27·4	27·1	31·0	32·2	32·1	29·0	28·2	22·0	14·0
	b	—20·0	—22·0	—20·0	— 7·2	4·0	5·3	7·2	10·2	— 7·6	— 1·1	— 2·3	— 9·0
Vel. Gradište..	a	11·4	9·0	15·4	21·0	30·2	33·5	34·3	34·4	32·0	28·8	23·2	17·0
	b	—19·0	—26.6	—13·2	— 2·8	6·8	8·5	11·0	13·2	— 1·2	0·8	— 1·0	— 6·5
Vranje	a	11·3	8·4	15·9	26·0	31·0	33·5	37·5	37·5	29·4	26·7	20·8	11·8
	b	—16·9	—19·9	—12·5	— 4·4	5·5	7·6	7·0	12·7	0·4	— 1·2	1·4	— 3·7
Vrnjačka Banja	a	19·5	12·1	15·7	30·0	31·3	32·0	37·8	37·5	29·5	29·0	23·0	15·2
	b	—22·8	—28·5	—22·2	— 6·0	4·6	6·1	8·5	9·3	— 0·8	— 0·5	— 2·0	— 8·0
Zagreb	a	4·6	9·7	19·9	22·0	28·3	30·3	33·9	32·2	30·9	23·8	14·4	15·1
	b	—16·8	—19·8	—11·6	— 1·9	7·8	10·2	11·5	13·7	5·2	4·6	1·8	— 5·6

Godine — Années											Prosečno En moyenne
1929	1928	1927	1926	1925	1924	1923	1922	1921	1920	1919	1919—1929
42·0	42·2	41·9	36·8	38·5	40·2	42·1	44·3	42·0	40·5	38·0	40·8
— 11·1	— 2·6	— 5·9	— 7·0	— 7·0	— 5·0	— 4·1	— 7·4	— 3·0	— 4·9	— 6.6	— 5·9
36·8	—	—	—	—	—	—	—	—	—	—	—
— 23·0											
35·8	—	—	—	—	—	—	—	—	—	—	—
— 25·9											
37·8	—	—	—	—	—	—	—	—	—	—	—
— 22·5											
35·7	—	—	—	—	—	—	—	—	—	—	—
— 20·4											
29·2	—	—	—	—	—	—	—	—	—	—	—
— 30·4											
—	—	—	—	—	—	—	—	—	—	—	—
29·4	34·0	32·2	29·4	36·0	36·4	36·2	38·0	38·8	—	—	—
— 25·3	— 11·8	— 22·8	— 13·0	— 19·0	— 16·0	— 19·0	— 17·6	— 12·0			
34·2	38·1	35·2	30·7	32·2	32·9	34·1	38·2	34·5	32·1	33·4	34·1
— 23·2	— 11·6	— 18·4	— 14·6	— 22·4	— 17·6	— 17·3	— 16·8	— 10·1	— 10·9	— 19·0	— 16·5
36·8	—	—	—	—	—	—	—	—	—	—	—
— 31·0											
40·7	—	—	—	—	—	—	—	—	—	—	—
— 19·0											
36·3	37·0	36·6	33·9	—	—	—	—	—	—	—	—
— 7·8	— 1·5	— 5·6	— 5·6								
31·5	—	—	—	—	—	—	—	—	—	—	—
— 18·5											
35·9	—	—	—	—	—	—	—	—	—	—	—
— 29·5											
34·6	36·2	35·2	30·6	33·0	34·0	32·0	38·0	33·6	33·0	34·0	34·0
— 22·0	— 14·2	— 16·2	— 13·2	— 18·0	— 21·0	— 14·2	— 22·0	— 11·6	— 11·6	— 18·0	— 16·5
35·7	41·2	38·4	34·1	36·0	35·1	38·1	40·0	39·4	35·4	35·1	37·2
— 27·3	— 12·3	— 22·9	— 12·2	— 24·4	— 20·4	— 18·0	— 23·8	— 16·2	— 12·4	— 22·6	— 19·3
32·2	—	—	—	—	—	—	—	—	—	—	—
— 22·0											
34·4	—	—	—	—	—	—	—	—	—	—	—
— 19·0											
37.5	—	—	—	—	—	—	—	—	—	—	—
— 19·9											
37·8	—	—	—	—	—	—	—	—	—	—	—
— 28·5											
33·9	36·2	35·1	30·5	31·8	32·0	34·3	36·2	36.0	33·0	30·0	33·5
— 19·8	— 7·9	— 18·7	— 9·7	— 13·4	— 12·6	— 11·7	— 15·3	— 10·6	— 6·6	— 12·3	— 12·6

4 Temperatura srednje vrednosti —

Stanice — Stations	Po mesecima u godini 1929 — D'après les mois de l'année 1929											
	I	II	III	IV	V	VI	VII	VIII	IX	X	XI	XII
Banja Luka	—	—	—	—	—	—	—	—	—	—	—	—
Beograd	—4·0	— 9·2	—2·4	—8·4	17·6	19·8	17·6	22 6	16·4	13·9	9·0	3·7
Berane	Nije postojala stanica — La station n'existait pas					17·5	18·5	19·3	13·5	10·0	7·8	0·9
Bihać	—5·4	— 9·3	2·6	8·7	16·6	19 9	22·1	20·4	16·5	12·7	8·4	3·4
Bitolj	—1·4	— 5·5	3·0	5·0	18·0	19·3	21·5	22·3	14·3	12·8	9·8	2·5
Bjelašnica	—10·3	—12·6	—7·7	—4·1	5·1	8·1	9·5	11·2	4·8	2·0	0·1	—4·2
Bled	—6·8	— 8·4	3·1	6·6	14·8	17·8	19·4	19·2	15·6	10·0	5·6	1·8
Bonaster	4·8	1·7	8·2	11·1	19·6	23·8	26·5	24·4	21·9	14·1	12·9	9·9
Brod	—5·1	— 9·3	3·4	8·9	17·0	19·5	21·5	21·5	16·7	12·7	8·5	3·2
Brestovac-Belje	—7·1	— 9·9	2·4	7·6	18·3	19·5	18·1	19·4	17·3	12·3	7·8	2·6
Bukovička Banja	—5·0	—10·0	1·3	7·5	16·3	18·8	20·3	20·9	14·6	12·4	8·1	3·1
Bukovo-Negotin	—3·0	—10·1	1·7	7·4	18·5	20·4	22·6	24·1	16·3	13·6	8·1	2·0
Cetinje	—3·7	— 3·8	1·5	6·4	16·0	18·3	20·8	21·8	16.2	11·0	8·3	3·8
Crikvenica	2·7	— 0·9	6·6	10·5	19·2	22·1	23·5	24·4	20·7	15·0	11·1	7·6
Dubrovnik	5·6	4·6	·	·	19·9	23·6	26·3	25·7	21·5	16·9	14·2	10·2
Gospić	—8·3	—12·1	—2·0	5·2	14·0	17·0	19·2	18·9	14·3	9·9	6·2	1·7
Žirje	4·6	·		12·8	19·9	24 9	26·0	23·8	20·9	15·9	13·1	9·1
Hvar	6·7	4·9	9·7	12·5	19·1	23·5	25·3	25·1	21·7	18·2	15·3	11·6
Knin	0·4	— 2·9	6·6	9·9	18·3	21·4	24·3	23·4	19·4	14·3	9·7	7·7
Koviljača-Banja	—3·8	— 9·5	2·5	8·5	16·9	19·4	20·9	21·3	15·8	12·7	9·2	3·6
Kosovska Mitrovica	—3·1	— 7·3	1·9	7·4	17·0	18 6	20·5	21·4	15·0	11·7	9·0	2·5
Kotor	5·7	4·5	9·4	12·4	19·9	22·8	24·9	25·2	20·6	16·2	13·6	9·2
Kumbor	7·2	6·6	10 5	13·1	20·0	23·0	24·9	25·9	21·6	17·3	14·4	11·3
Lipik-Banja	—6·8	—10·5	2·7	8·1	16·3	18·9	20·3	20·1	15·0	11·7	8·0	2·9
Ljubljana	—6·9	— 8·9	3·1	7·2	15·9	18·6	20·1	19·8	15·5	10·6	6·4	2·8
Mostar	2·6	0·8	9·4	11·9	20·7	23·6	26·8	26·7	21 6	15·6	12·3	8·1
Niš	—3·2	— 7·9	2·3	8·4	17·9	20·5	22·0	22·8	16·2	13·8	10·2	3·8
Novi Sad	—4·3	— 8·6	3·0	8·4	18·1	19·9	22·6	23·4	17·6	14·3	8·7	3·8
Pirot	—3·1	— 6·7	2·2	8·2	17·3	19·6	21 2	22·0	15·2	13·3	9·8	2·9
Prilep	—2·1	— 5·2	2·8	9·4	17·3	19·7	23·3	22·6	15·0	11·5	9·6	2 8
Ravna Gora	—8·0	—10·8	—0·9	3·6	12·4	15·0	16·9	16·2	12·3	8·7	4·3	0·8
Radovište	—3·0	— 3·4	3·0	9·0	18·7	20·2	22·8	23·0	16·1	13·4	10·5	3·1
Rogaš. Slatina (banja)	—6·2	— 9·4	1·9	6·6	15·5	17·8	19·3	19·3	14·5	10·1	8·2	1·6
Sarajevo	—4·6	— 9·0	2·1	6·5	15·4	17·8	19·3	19·4	13·7	10·9	8·1	2·1
Senta	—4·7	— 9·3	3·5	7·9	18·4	19·7	22·3	23·2	17·1	13·1	7·8	2·6
Skoplje	—1·6	— 5·3	3·1	10·3	18·6	21·3	24·2	24·5	16·8	13·2	10·4	3·6
Split (na Marjanu)	4·9	2·7	9·0	11·5	20·0	23·5	26·0	25·2	21·6	16·7	13·2	9·5
Struga	—0·9	— 4·1	2·8	8·7	16·0	18·5	19·9	20·6	14·8	11·2	9·5	2·7
Topusko (banja)	—7·1	—10·8	2·3	7·8	16·3	19·0	—	20·2	15·0	10·9	7·8	2·8
Travnik	—5·3	—10·4	1·9	6·7	14·9	17·7	19·3	18·8	13·2	9·9	6·9	1·4
Tuzla	—4·7	—10·1	2·1	7·6	16·2	19·2	20·2	20·1	13·5	9·5	7·7	2·0
Užice	—6·2	—10·0	0·8	6·2	16·1	18·9	20·1	20·7	14·5	9·5	7·6	0·7
Vel. Gradište	—3·6	— 8·9	2·4	8·1	18·0	19·7	21·3	22·6	16·1	13·2	9·3	3·6
Vranje	—2·1	— 6·6	2·6	8·5	18·5	20·4	22·4	22·3	15·3	12·6	9·5	2·5
Vrnjačka Banja	—4·8	—10·3	3·1	7·9	17·1	19·1	20·9	21·3	15·1	12·5	9·1	2·1
Zagreb	—4·0	— 7·2	4·7	8·9	17·5	19·7	22·0	22·3	18·3	12·9	8·2	4·0

4 Température moyenne

Godine — Années											Prosečno En moyenne 1919—1929
1929	1928	1927	1926	1925	1924	1923	1922	1921	1920	1919	
—	—	—	—	—	—	—	—	—	—	—	—
9·8	11·9	12·4	12·1	11·8	10·6	13·0	11·1	11·8	11·7	—	—
—	—	—	—	—	—	—	—	—	—	—	—
9·8	12·3	12·6	11·6	11·3	10·3	11·1	10·5	10·5	11·1	10·7	11·1
10·2	—	—	—	—	—	—	—	—	—	—	—
0·1	1·4	1·9	1·3	0·9	1·1	1·2	0·6	1·0	1·6	0·1	1·0
8·2	8·5	8·8	9·4	8·1	7·6	8·3	7·8	8·5	8·4	8·0	8·3
14·8	16·5	15·8	15·5	—	—	—	—	—	—	—	—
9·9	—	—	—	—	—	—	—	—	—	—	—
9·0	—	—	—	—	—	—	—	—	—	—	—
9·0	—	—	—	—	—	—	—	—	—	—	—
10·1	—	—	—	—	—	—	—	—	—	—	—
9·7	—	—	—	—	—	—	—	—	—	—	—
13·6	—	—	—	—	—	—	—	—	—	—	—
16·8	16·1	14·7	—	—	—	—	—	—	—	—	—
7·0	—	—	—	—	—	—	—	—	—	—	—
15·7	15·9	15·8	15·8	—	—	—	—	—	—	—	—
15·3	—	—	—	—	—	—	—	—	—	—	—
12·7	—	—	—	—	—	—	—	—	—	—	—
9·8	—	—	—	—	—	—	—	—	—	—	—
9·0	—	—	—	—	—	—	—	—	—	—	—
15·4	—	—	—	—	—	—	—	—	—	—	—
16·5	16·8	17·7	17·1	16·8	—	—	—	—	—	—	—
8·9	—	—	—	—	—	—	—	—	—	—	—
8·7	9·7	9·5	9·7	9·0	8·8	9·4	8·4	8·9	10·8	9·7	9·3
15·0	16·0	16·6	15·6	15·3	15·4	15·8	14·5	14·9	15·3	14·3	15·3
10·6	—	—	—	—	—	—	—	—	—	—	—
10·6	—	—	—	—	—	—	—	—	—	—	—
10·2	—	—	—	—	—	—	—	—	—	—	—
10·5	—	—	—	—	—	—	—	—	—	—	—
5·9	—	—	—	—	—	—	—	—	—	—	—
11·1	—	—	—	—	—	—	—	—	—	—	—
8·3	9·7	9·3	9·5	9·5	9·0	9·9	9·1	9·6	—	—	—
8·5	10·5	10·9	10·1	9·5	9·0	10·4	9·0	9·2	9·5	9·0	9·6
10·1	—	—	—	—	—	—	—	—	—	—	—
11·6	—	—	—	—	—	—	—	—	—	—	—
15·3	16·1	16·6	15·6	—	—	—	—	—	—	—	—
10·0	—	—	—	—	—	—	—	—	—	—	—
—	—	—	—	—	—	—	—	—	—	—	—
7·9	10·5	10·3	9·5	8·8	8·8	9·9	8·0	8·8	9·6	9·3	9·2
8·6	11·1	11·6	11·1	11·1	9·8	11·1	9·8	9·9	10·6	10·3	10·5
8·1	—	—	—	—	—	—	—	—	—	—	—
10·1	—	—	—	—	—	—	—	—	—	—	—
10·5	—	—	—	—	—	—	—	—	—	—	—
9·4	—	—	—	—	—	—	—	—	—	—	—
10·6	11·8	12·1	12·2	11·5	10·8	11·9	11·2	12·3	12·1	10·9	11·6

5 Relativna vlažnost —

Stanice — Stations	Srednja vrednost po mesecima za godinu 1929 Moyenne pendant les mois de l'année 1929											
	I	II	III	IV	V	VI	VII	VIII	IX	X	XI	XII
Banja Luka	—	—	—	—	—	—	—	—	—	—	—	—
Beograd	86·8	77·7	75·9	72·1	73·5	70·1	65·2	72·9	66·3	74·3	82·3	83·5
Berane	—	—	—	—	—	74·6	65·6	75·0	74·7	79·9	85·4	90·8
Bihać	—	—	—	—	—	—	—	—	—	—	—	—
Bitolj	75·6	79·7	72·4	65·6	60·8	58·7	49·5	57·9	66·3	74·2	84·6	89·8
Bjelašnica	87	85	87	92	88	88	80	82	88	91	94	90
Bled	82	76	69	73	72	74	73	76	73	86	90	87
Bonaster	81	69	78	83	83	76	76	79	71	79	85	84
Brod	91	82	84	85	84	88	82	90	87	87	96	95
B. estovac-Belje	87·4	76·9	74·2	77·3	82·5	74·1	69·6	80·1	71·0	80·8	89·4	92·1
Bukovička Banja	89·1	85·0	79·2	84·9	82·7	84·2	70·5	80·5	85·7	80·3	91·8	87·9
Bukovo-Negotin	96·3	97·4	89·9	81·9	65·8	65·8	57·6	69·1	69·3	81·9	93·6	93·4
Cetinje	83·3	77·8	70·7	75·3	66·9	73·6	59·6	69·6	66·9	81·9	90·1	85·0
Crikvenica	66	64	67	69	69	66	70	66	61	77	82	77
Dubrovnik	52	58	·	·	30	27	39	62	52	69	76	74
Gospić	86	79	81	81	77	78	69	84	77	85	91	86
Žirje	70	·	·	80	76	77	69	78	67	67	78	73
Hvar	—	—	—	—	—	—	—	—	—	—	—	—
Knin	55·9	53·7	48·8	55·2	58·5	57·3	51·4	64·0	59·4	72·6	84·3	74·1
Koviljača-Banja	85·0	80·0	76·0	77·0	80	78	73	83	81	83	91	89
Kosovska-Mitrovica	73·4	72·0	65·7	68·0	59·7	68·5	56	64·0	65·2	76·0	83·0	89·0
Kotor	81·7	75·2	81·5	93·8	92·5	94·5	84·3	92·6	86·0	91·1	96·3	90·7
Kumbor	67	55	60	74	76	78	67	74	67	81	81	72
Lipik-Banja	86	78	81	80	83	78	77	84	80	84	92	90
Ljubljana	88	77	72	70	70	73	75	78	76	85	91	87
Mostar	59	49	41	59	55	54	45	48	45	64	72	62
Niš	84·9	79·4	76·4	74·6	69·1	71·0	61	70·3	66·6	73·7	83·6	88·3
Novi Sad	84	77	83	78	77	74	66	75	67	75	88	86
Pirot	77·9	71·7	70·4	69·0	65·2	68·7	59·2	68·3	69·3	72·8	80·6	83·9
Prilep	73·7	76·2	68·1	62·3	55·8	58·9	43·3	56·0	65·4	69·9	82·9	83·5
Ravna Gora	90	83	81	82	81	80	76	85	80	85	93	90
Radovište	73·3	61·5	53·8	53·5	53·8	54·1	42·1	50·6	55·3	60·4	68·4	68·9
Rogaška Slat. (banja)	88	83	82	86	85	90	87	87	85	88	93	89
Sarajevo	79	63	65	68	65	71	64	70	73	76	82	85
Senta	95·2	85·8	75·8	71·0	69·5	65·5	57·3	66·2	65·0	72·8	88·1	89·4
Skoplje	81·7	78·2	74·6	70·2	63·0	63·8	46·5	57·1	66·1	72·1	84·6	87·3
Split (na Marjanu)	59	54	53	67	59	57	45	60	49	66	76	70
Struga	66·7	66·7	60·3	61·8	60·0	70·5	54·4	64·6	68·6	74·1	77·9	79·8
Topusko (banja)	85	80	80	79	80	79	·	82	80	85	93	90
Travnik	—	—	—	—	—	—	—	—	—	—	—	—
Tuzla	86	82	75	74	77	78	73	77	69	69	74	67
Užice	85·5	79·0	78·3	80·9	78·6	81·7	76·3	81·8	83·2	84·0	92·5	91·7
Vel.-Gradište	81·1	72·5	76·3	75·4	73·9	75·5	70·3	78·8	73·7	80·2	82·7	84·3
Vranje	78·6	68·6	64·8	65·3	59·1	61·9	52·0	57·8	61·4	67·9	75·4	82·6
Vrnjačka Banja	84·3	75·8	74·6	73·4	71·4	72·8	62·7	73·8	70·2	80·9	84·4	90·4
Zagreb	81	72	67	70	73	76	66	72	67	83	89	85

5 Humidité relative

Godine — Années											Prosečno En moyenne
1929	1928	1927	1926	1925	1924	1923	1922	1921	1920	1919	1919 1929
—	—	—	—	—	—	—	—	—	—	—	—
75·1	69·5	70·7	75·1	74·8	80·0	65·7	69·7	69·2	73·6	—	—
78·0	—	—	—	—	—	—	—	—	—	—	—
—	—	—	—	—	86	84	84	87	86	89	—
69·6	—	—	—	—	—	—	—	—	—	—	—
88	86	86	89	88	88	86	87	86	86	90	87
78	—	—	—	—	—	—	—	—	—	—	—
79	33	74	73	—	—	—	—	—	—	—	—
88	—	—	—	—	—	—	—	—	—	—	—
79·6	—	—	—	—	—	—	—	—	—	—	—
83·6	—	—	—	—	—	—	—	—	—	—	—
80·2	—	—	—	—	—	—	—	—	—	—	—
69·2	—	—	—	—	—	—	—	—	—	—	—
70	—	—	—	—	—	—	—	—	—	—	—
54	65	74	—	—	—	—	—	—	—	—	—
81	—	—	—	—	—	—	—	—	—	—	—
71	85	83	82	—	—	—	—	—	—	—	—
—	—	—	—	—	—	—	—	—	—	—	—
61·3	—	—	—	—	—	—	—	—	—	—	—
81·3	—	—	—	—	—	—	—	—	—	—	—
70·0	—	—	—	—	—	—	—	—	—	—	—
88·3	—	—	—	—	—	—	—	—	—	—	—
71	72	33	75	70	—	—	—	—	—	—	—
83	—	—	—	—	—	—	—	—	—	—	—
79	79	83	85	84	84	83	81	75	78	82	81
54	56	56	63	62	63	63	63	62	65	65	61
74·9	—	—	—	—	—	—	—	—	—	—	—
78	—	—	—	—	—	—	—	—	—	—	—
71·4	—	—	—	—	—	—	—	—	—	—	—
66·3	—	—	—	—	—	—	—	—	—	—	—
84	—	—	—	—	—	—	—	—	—	—	—
57·9	—	—	—	—	—	—	—	—	—	—	—
87	—	—	—	—	—	—	—	—	—	—	—
72	71	71	72	76	78	74	74	75	77	76	74
68	—	—	—	—	—	—	—	—	—	—	—
70·4	—	—	—	—	—	—	—	—	—	—	—
60	60	60	63	—	—	—	—	—	—	—	—
67·1	—	—	—	—	—	—	—	—	—	—	—
—	—	—	—	—	—	—	—	—	—	—	—
—	—	—	—	—	—	—	—	—	—	—	—
75	76	77	79	79	83	76	77	76	79	80	78
82·8	—	—	—	—	—	—	—	—	—	—	—
77·0	—	—	—	—	—	—	—	—	—	—	—
66·3	—	—	—	—	—	—	—	—	—	—	—
76·2	—	—	—	—	—	—	—	—	—	—	—
75·1	75·7	76·5	78·4	78·0	79·2	75·2	73·6	68·3	74·7	78·3	75·7

6 Oblačnost — srednja vrednost —

Stanice — Stations	Po mesecima u 1929 godini — Pendant les mois de l'année 1929											
	I	II	III	IV	V	VI	VII	VIII	IX	X	XI	XII
Beograd	6·8	6·6	4·3	6·6	4·9	5·3	3·3	4·5	3·2	4·9	6·7	6·3
Berane	—	—	—	—	—	4·5	3·0	4·2	4·4	5·4	7·2	6·8
Bihać	7·8	6·8	4·3	6·9	5·6	4·9	2·3	5·3	2·3	5·0	8·8	6·0
Bitolj	4·3	4·8	3·8	4·9	3·9	2·5	1·0	2·6	4·5	3·8	5·4	6·1
Bjelašnica	6·8	7·6	6·1	8·1	6·9	6·5	4·5	5·6	6·1	7·4	7·8	7·3
Bled	4·7	6·1	3·8	6·3	5·9	5·3	4·4	3·6	2·9	6·4	8·0	6·8
Bonaster	5·2	5·8	3·7	5·9	4·4	3·7	2·2	3·6	2·5	5·2	7·3	5·9
Brod	7·4	6·5	5·3	7·0	5·5	5·8	3·0	5·0	3·6	6·3	8·4	8·4
Brestovac-Belje	6·3	6·4	4·0	5·5	4·5	3·8	2·1	3·0	3·1	5·1	6·9	6·7
Bukovička Banja	6·5	6·6	4·9	7·1	6·2	5·6	3·4	4·9	4·1	5·9	7·2	6·8
Bukovo-Negotin	6·8	6·5	4·0	7·3	5·0	4·4	2·2	4·0	3·3	4·4	8·9	8·0
Cetinje	5·1	5·0	3·4	5·9	3·7	3·5	0·7	1·8	1·6	4·9	6·2	5·0
Crikvenica	4·6	4·9	3·0	6·0	4·8	4·7	3·4	3·9	2·1	6·2	7·4	6·6
Dubrovnik	5·7	6·5	·	·	5·0	4·2	2·0	4·4	4·4	6·3	7·1	6·3
Gospić	6·5	5·5	3·3	5·4	4·1	3·4	2·6	3·9	2·7	4·0	7·6	6·8
Žirje	5·3	·	·	6·0	4·1	2·8	1·5	4·1	1·4	3·5	5·5	6·2
Hvar	4·8	5·4	3·1	5·5	3.4	3·4	1·9	3·1	2·3	4·3	6·5	4·6
Knin	5·8	7·4	5·8	7·6	6·2	5·7	4·0	5·0	4·6	6·3	6·0	4·2
Koviljača-Banja	7·3	6·5	4·6	7·4	6·1	6·1	3·7	5·2	4·3	6·0	7·9	7·1
Kosovska Mitrovica	6·1	6·0	13·0	6·6	5·7	5·1	3·1	4·3	4·8	5·4	7·0	8·0
Kotor	4·7	4·3	2·4	6·6	3·2	3·1	1·1	3·1	2·7	5·5	6·9	5·7
Kumbor	5·6	6·2	3·8	6·5	4·3	3·7	1·1	2·4	2·7	4·7	6·6	5·7
Lipik-Banja	7·0	5·8	4·8	7.0	5·9	5·2	3·1	5·1	3·6	5·9	8·5	7·5
Ljubljana	6·9	6·3	4·7	6·9	6·3	6·7	5·1	5·8	4·8	6·6	8·4	8·0
Mostar	5·1	5·4	3·1	6·1	4·5	3·7	1·8	3·1	2.6	5·2	6·8	5·7
Niš	6·4	6·1	5·2	7·1	5·8	5·3	2·8	4·9	4·6	5·0	7·5	7·1
Novi Sad	7·4	6·8	4·9	6·7	5·4	5·3	3·3	4·5	3·0	5·2	7·2	6·7
Pirot	6·6	5·5	5·1	6·8	5·8	4·9	3·4	5·4	5·0	4·5	7·4	7·1
Prilep	5·3	7·1	5·2	6·2	5·4	4·3	2·0	3·7	5·8	5·5	8·1	7·7
Ravna-Gora	7·2	7·2	5·7	6·9	6·6	5·8	3·7	5·8	4·4	7·1	9·3	7·5
Radovište	2·7	6·6	4·1	5·1	5·1	2·4	0·7	2·8	4·2	5·0	6·0	6·8
Rogaš. Slatina (banja)	6·3	5·0	3·7	5·4	4·7	4·4	2·7	3·0	2·0	4·5	8·3	6·8
Sarajevo	6·4	5·9	4·9	6·9	5·4	5·2	2·9	4·5	4·4	6·1	8·0	7·1
Senta	6·5	7·1	5·0	6·7	4·7	5·1	2·8	4·1	2·8	4·7	6·9	6·8
Skoplje	5·5	6·6	4·8	5·9	5·6	4·2	2·1	3·5	5·0	5·8	7·7	9·0
Split (na Marjanu)	5·1	5·6	3·4	5·9	3·6	3·2	1·7	3·0	2·1	4·9	6·5	5·2
Struga	4·3	6·0	4·2	5·6	3·8	2·1	0·6	2·2	3·9	4·8	6·4	5·9
Topusko (banja)	7·0	5·7	4·6	6·5	5·9	4·3	—	4·6	3·1	5·5	9·2	7·4
Travnik	6·9	6·3	5·0	7·4	4·3	5·5	2·9	4·8	8·6	4·4	5·1	7·4
Tuzla	7·3	6·7	5·0	6·9	5·6	5·5	3·5	5·3	4·2	6·5	7·1	8·0
Užice	6·9	5·7	4·7	6·9	5·4	5·9	3·6	4·9	3·8	5·4	7·9	6·9
Vel. Gradište	7·3	6·3	5·3	7·0	6·1	5·0	3·2	4·8	3·5	5·1	6·6	6·8
Vranje	7·5	5·9	4·6	6·3	4·7	4·6	2·3	4·1	4·9	5·6	7·3	8·1
Vrnjačka Banja	6·2	5·8	4·8	6·8	5·6	5·1	3·4	4·7	4·0	4·4	7·4	5·9
Zagreb	8·2	6·9	5·7	7·3	6·7	6·0	3·8	5·0	3·8	6·0	8·6	7·7

6 Temps nuageux — moyenne

Godine — Années											Prosečno En moyenne 1919—1929
1929	1928	1927	1926	1925	1924	1923	1922	1921	1920	1919	
5·3	5·0	5·5	5·8	5·8	5·8	5·5	5·9	5·3	5·7	—	—
5·0	—	—	—	—	—	—	—	—	—	—	—
5·5	5·7	5·9	5·8	6·2	6·5	6·0	6·1	5·6	6·1	6·3	6·0
4·0	—	—	—	—	—	—	—	—	—	—	—
6·7	6·5	6·7	7·2	6·8	6·5	6·5	7·0	6·0	6·7	7·5	6·7
5·4	—	5·4	—	—	—	—	—	—	—	—	—
4·6	4·8	4·8	5·7	—	—	—	—	—	—	—	—
6·0	—	—	—	—	—	—	—	—	—	—	—
4·8	—	—	—	—	—	—	—	—	—	—	—
5·8	—	—	—	—	—	—	—	—	—	—	—
5·4	—	—	—	—	—	—	—	—	—	—	—
3·9	—	—	—	—	—	—	—	—	—	—	—
4·8	—	—	—	—	—	—	—	—	—	—	—
6·2	4·6	4·9	—	—	—	—	—	—	—	—	—
4·7	—	—	—	—	—	—	—	—	—	—	—
5·1	4·5	4·6	5·2	—	—	—	—	—	—	—	—
4·0	—	—	—	—	—	—	—	—	—	—	—
5·7	—	—	—	—	—	—	—	—	—	—	—
6·0	—	—	—	—	—	—	—	—	—	—	—
6·3	—	—	—	—	—	—	—	—	—	—	—
4·1	—	—	—	—	—	—	—	—	—	—	—
4·4	4·2	4·8	5·0	3·4	—	—	—	—	—	—	—
5·8	—	—	—	—	—	—	—	—	—	—	—
6·4	6·8	6·9	7·5	6·3	6·3	6·2	6·2	5·8	6·7	5·0	6·4
4·4	4·4	4·7	4·8	4·8	4·4	4·8	4·8	4·0	4·4	5·2	4·6
5·6	—	—	—	—	—	—	—	—	—	—	—
5·5	—	—	—	—	—	—	—	—	—	—	—
5·6	—	—	—	—	—	—	—	—	—	—	—
5·4	—	—	—	—	—	—	—	—	—	—	—
6·4	—	—	—	—	—	—	—	—	—	—	—
4·3	—	—	—	—	—	—	—	—	—	—	—
4·7	6·7	—	—	—	—	—	—	—	—	—	—
5·6	5·7	5·8	6·4	5·7	6·3	5·6	5·5	5·4	5·8	6·5	5·8
5·3	—	—	—	—	—	—	—	—	—	—	—
5·5	—	—	—	—	—	—	—	—	—	—	—
4·2	4·1	4·4	5·0	—	—	—	—	—	—	—	—
4·1	—	—	—	—	—	—	—	—	—	—	—
—	—	—	—	—	—	—	—	—	—	—	—
5·7	5·8	7·5	6·3	5·5	6·3	5·4	5·7	5·2	5·4	6·6	5·9
5·9	5·9	6·2	6·3	6·1	6·3	5·9	6·1	5·5	5·9	6·5	6·1
5·1	—	—	—	—	—	—	—	—	—	—	—
5·6	—	—	—	—	—	—	—	—	—	—	—
5·5	—	—	—	—	—	—	—	—	—	—	—
5·3	—	—	—	—	—	—	—	—	—	—	—
6·3	6·8	6·6	6·9	6·4	6·9	6·1	6·2	5·3	6·3	6·4	6·4

7 Opšti atmosferski uslovi: broj dana sa kišom, snegom, olujom, maglom, vedrim nebom i mutnim nebom u godinama — 7 Conditions atmosphériques générales: nombre de jours de pluie, neige, tempête, brouillard, temps clair, temps couvert en:

Stanice Stations	Broj dana u godinama sa Nombre de jours de l'année de	Godine — Années											Prosečno En moyenne 1919 1929
		1919	1920	1921	1922	1923	1924	1925	1926	1927	1928	1929	
Beograd	kišom - pluie	—	115	105	140	115	140	187	148	141	125	125	—
	snegom - neige	—	14	25	23	30	41	27	11	19	13	38	—
	olujom - tempête	—	60	54	60	40	49	6	—	—	5	13	—
	maglom-brouillard	—	19	26	34	39	67	60	—	—	10	60	—
	vedrim nebom temps clair (0—30)	—	60	114	92	103	76	45	55	62	87	81	—
	mutnim nebom temps couvert (80—100)	—	107	105	135	110	127	106	108	98	93	97	—
Berane	kišom - pluie	—	—	—	—	—	—	—	—	—	—	72	—
	snegom - neige	—	—	—	—	—	—	—	—	—	—	6	—
	olujom - tempête	—	—	—	—	—	—	—	—	—	—	9	—
	maglom-brouillard	—	—	—	—	—	—	—	—	—	—	1	—
	vedrim nebom temps clair (0—30)	—	—	—	—	—	—	—	—	—	—	55	—
	mutnim nebom temps couvert (80—100)	—	—	—	—	—	—	—	—	—	—	52	—
Bihać	kišom - pluie	129	89	81	104	94	91	106	98	86	104	75	96
	snegom - neige	30	18	22	24	23	26	21	17	18	21	29	23
	olujom - tempête	18	9	6	11	9	11	28	17	17	11	17	14
	maglom-brouillard	22	25	22	10	15	14	15	26	40	45	63	27
	vedrim nebom temps clair (0—30)	82	89	120	91	106	71	93	98	120	125	127	102
	mutnim nebom temps couvert (80—100)	159	138	143	146	149	171	153	147	152	143	143	149
Bitolj	kišom - pluie	—	—	—	—	—	—	—	—	—	—	92	—
	snegom - neige	—	—	—	—	—	—	—	—	—	—	22	—
	olujom - tempête	—	—	—	—	—	—	—	—	—	—	27	—
	maglom-brouillard	—	—	—	—	—	—	—	—	—	—	7	—
	vedrim nebom temps clair (0—30)	—	—	—	—	—	—	—	—	—	—	125	—
	mutnim nebom temps couvert (80—100)	—	—	—	—	—	—	—	—	—	—	48	—

Stanice Stations	Broj dana u godinama sa Nombre de jours de l'année de	Godine — Années											Prosečno En moyenne 1919—1929
		1919	1920	1921	1922	1923	1924	1925	1926	1927	1928	1929	
Bjelašnica	kišom-pluie	95	103	91	109	99	104	107	119	95	84	105	101
	snegom-neige	154	114	116	128	120	105	102	99	117	140	108	118
	olujom-tempête	37	59	50	47	28	42	53	42	47	37	73	47
	maglom-brouillard	270	252	237	265	249	264	266	272	243	243	265	257
	vedrim nebom temps clair (0—30)	67	89	117	81	97	94	86	61	83	94	80	86
	mutnim nebom temps couvert (80—100)	212	193	142	202	172	204	165	207	188	193	182	187
Bled	kišom-pluie	96	92	65	112	125	121	144	168	158	150	145	125
	snegom-neige	19	17	12	18	21	18	11	17	24	18	29	19
	olujom-tempête	—	—	—	—	—	—	5	24	29	16	34	—
	maglom-brouillard	—	—	—	—	—	—	—	14	4	1	15	—
	vedrim nebom temps clair (0—30)	—	—	—	—	—	—	—	—	134	—	129	—
	mutnim nebom temps couvert (80—100)	—	—	—	—	—	—	—	—	121	—	125	—
Bonaster	kišom-pluie	—	—	—	—	—	—	—	102	80	84	71	—
	snegom-neige	—	—	—	—	—	—	—	—	—	—	—	—
	olujom-tempête	—	—	—	—	—	—	—	10	9	12	4	—
	maglom-brouillard	—	—	—	—	—	—	—	198	120	13	17	—
	vedrim nebom temps clair (0—30)	—	—	—	—	—	—	—	22	86	97	93	—
	mutnim nebom temps couvert (80—100)	—	—	—	—	—	—	—	103	72	92	63	—
Brod	kišom-pluie	165	121	118	139	138	134	—	136	123	119	135	—
	snegom-neige	24	9	18	16	20	20	—	12	24	15	37	—
	olujom-tempête	—	—	—	—	—	—	—	—	—	—	33	—
	maglom-brouillard	67	84	53	41	59	39	—	46	42	35	53	—
	vedrim nebom temps clair (0—30)	—	—	—	—	—	—	—	—	—	—	79	—
	mutnim nebom temps couvert (80—100)	—	—	—	—	—	—	—	—	—	—	143	—
Brestovac—Belje	kišom-pluie	—	—	—	—	—	—	—	—	—	—	95	—
	snegom-neige	—	—	—	—	—	—	—	—	—	—	28	—
	olujom-tempête	—	—	—	—	—	—	—	—	—	—	3	—
	maglom-brouillard	—	—	—	—	—	—	—	—	—	—	19	—
	vedrim nebom temps clair (0—30)	—	—	—	—	—	—	—	—	—	—	102	—
	mutnim nebom temps couvert (80—100)	—	—	—	—	—	—	—	—	—	—	89	—

Stanice Stations	Broj dana u godinama sa Nombre de jours de l'année de	Godine — Années											Prosečno En moyenne 1919—1929
		1919	1920	1921	1922	1923	1924	1925	1926	1927	1928	1929	
Bukovička Banja	kišom - pluie	—	—	—	—	—	—	—	—	—	—	136	—
	snegom - neige	—	—	—	—	—	—	—	—	—	—	50	—
	olujom - tempête	—	—	—	—	—	—	—	—	—	—	10	—
	maglom - brouillard	—	—	—	—	—	—	—	—	—	—	47	—
	vedrim nebom temps clair (0—30)	—	—	—	—	—	—	—	—	—	—	61	—
	mutnim nebom temps couvert (80—100)	—	—	—	—	—	—	—	—	—	—	111	—
Bukovo—Negotin	kišom - pluie	—	—	—	—	—	—	—	—	—	—	77	—
	snegom - neige	—	—	—	—	—	—	—	—	—	—	29	—
	olujom - tempête	—	—	—	—	—	—	—	—	—	—	31	—
	maglom - brouillard	—	—	—	—	—	—	—	—	—	—	27	—
	vedrim nebom temps clair (0—30)	—	—	—	—	—	—	—	—	—	—	92	—
	mutnim nebom temps couvert (80—100)	—	—	—	—	—	—	—	—	—	—	127	—
Cetinje	kišom - pluie	—	—	—	—	—	—	—	—	—	—	115	—
	snegom - neige	—	—	—	—	—	—	—	—	—	—	24	—
	olujom - tempête	—	—	—	—	—	—	—	—	—	—	1	—
	maglom - brouillard	—	—	—	—	—	—	—	—	—	—	283	—
	vedrim nebom temps clair (0—30	—	—	—	—	—	—	—	—	—	—	153	—
	mutnim nebom temps couvert (80—100)	—	—	—	—	—	—	—	—	—	—	78	—
Crikvenica	kišom - pluie	—	—	—	135	124	127	137	144	125	134	109	—
	snegom - neige	—	—	—	7	2	1	2	1	1	—	6	—
	olujom - tempête	—	—	—	—	—	—	—	—	—	—	25	—
	maglom - brouillard	—	—	—	2	—	—	—	10	—	—	2	—
	vedrim nebom temps clair (0—30)	—	—	—	—	—	—	—	—	—	—	122	—
	mutnim nebom temps couvert (80—100)	—	—	—	—	—	—	—	—	—	—	94	—
Dubrovuik	kišom - pluie	—	—	—	—	—	—	—	—	100	97	89	—
	snegom - neige	—	—	—	—	—	—	—	—	—	—	2	—
	olujom - tempête	—	—	—	—	—	—	—	—	12	32	17	—
	maglom - brouillard	—	—	—	—	—	—	—	—	14	5	14	—
	vedrim nebom temps clair (0—30)	—	—	—	—	—	—	—	—	114	112	73	—
	mutnim nebom temps couvert (80—100)	—	—	—	—	—	—	—	—	88	102	92	—

Stanice Stations	Broj dana u godinama sa Nombre de jours de l'année de	Godine — Années											Prosečno En moyenne 1919—1929
		1919	1920	1921	1922	1923	1924	1925	1926	1927	1928	1929	
Gospić	kišom - pluie	—	63	—	—	95	123	162	162	134	—	94	—
	snegom - neige	—	6	—	—	17	23	19	25	18	—	38	—
	olujom - tempête	—	—	—	—	—	—	—	—	—	—	28	—
	maglom - brouillard	—	6	—	—	20	24	23	20	20	—	13	—
	vedrim nebom temps clair (0—30)	—	—	—	—	—	—	—	—	—	—	101	—
	mutnim nebom temps couvert (80—100)	—	—	—	—	—	—	—	—	—	—	74	—
Žirje	kišom - pluie	—	—	—	—	—	—	—	85	68	81	44	—
	snegom - neige	—	—	—	—	—	—	—	1	—	6	—	—
	olujom - tempête	—	—	—	—	—	—	—	19	5	15	7	—
	maglom - brouillard	—	—	—	—	—	—	—	51	96	10	—	—
	vedrim nebom temps clair (0—30)	—	—	—	—	—	—	—	62	127	93	110	—
	mutnim nebom temps couvert (30—100)	—	—	—	—	—	—	—	77	70	83	30	—
Hvar	kišom - pluie	—	—	—	—	—	—	—	—	—	—	84	—
	snegom - neige	—	—	—	—	—	—	—	—	—	—	3	—
	olujom - tempête	—	—	—	—	—	—	—	—	—	—	5	—
	maglom - brouillard	—	—	—	—	—	—	—	—	—	—	3	—
	vedrim nebom temps clair (0—30)	—	—	—	—	—	—	—	—	—	—	121	—
	mutnim nebom temps couvert (80—100)	—	—	—	—	—	—	—	—	—	—	57	—
Knin	kišom - pluie	—	—	—	—	—	—	—	—	—	—	104	—
	snegom - neige	—	—	—	—	—	—	—	—	—	—	12	—
	olujom - tempête	—	—	—	—	—	—	—	—	—	—	33	—
	maglom - brouillard	—	—	—	—	—	—	—	—	—	—	14	—
	vedrim nebom temps clair (0—30)	—	—	—	—	—	—	—	—	—	—	55	—
	mutnim nebom temps couvert (80—100)	—	—	—	—	—	—	—	—	—	—	106	—
Kovilјača—Banja	kišom - pluie	—	—	—	—	—	—	—	—	—	—	131	—
	snegom - neige	—	—	—	—	—	—	—	—	—	—	38	—
	olujom - tempête	—	—	—	—	—	—	—	—	—	—	—	—
	maglom - brouillard	—	—	—	—	—	—	—	—	—	—	57	—
	vedrim nebom temps clair (0—30)	—	—	—	—	—	—	—	—	—	—	51	—
	mutnim nebom temps couvert (80—100)	—	—	—	—	—	—	—	—	—	—	114	—

Stanice Stations	Broj dana u godinama sa Nombre de jours de l'année de	Godine — Années											Prosečno En moyenne 1919—1929
		1919	1920	1921	1922	1923	1924	1925	1926	1927	1928	1929	
Kosovska Mitrovica	kišom - pluie	—	—	—	—	—	—	—	—	—	—	78	—
	snegom - neige	—	—	—	—	—	—	—	—	—	—	30	—
	olujom - tempête	—	—	—	—	—	—	—	—	—	—	5	—
	maglom-brouillard	—	—	—	—	—	—	—	—	—	—	199	—
	vedrim nebom temps clair (0—30)	—	—	—	—	—	—	—	—	—	—	75	—
	mutnim nebom temps couvert (80—100)	—	—	—	—	—	—	—	—	—	—	113	—
K o t o r	kišom - pluie	—	—	—	—	—	—	—	—	—	—	106	—
	snegom - neige	—	—	—	—	—	—	—	—	—	—	2	—
	olujom - tempête	—	—	—	—	—	—	—	—	—	—	82	—
	maglom-brouillard	—	—	—	—	—	—	—	—	—	—	16	—
	vedrim nebom temps clair (0—30)	—	—	—	—	—	—	—	—	—	—	148	—
	mutnim nebom temps couvert (80—100)	—	—	—	—	—	—	—	—	—	—	79	—
K u m b o r	kišom - pluie	—	—	—	—	—	—	156	157	124	110	131	—
	snegom - neige	—	—	—	—	—	—	—	1	2	—	1	—
	olujom - tempête	—	—	—	—	—	—	28	33	9	15	30	—
	maglom-brouillard	—	—	—	—	—	—	4	2	3	3	3	—
	vedrim nebom temps clair (0—30)	—	—	—	—	—	—	140	89	117	131	119	—
	mutnim nebom temps couvert (80—100)	—	—	—	—	—	—	87	103	92	78	85	—
Lipik-Banja	kišom - pluie	—	—	—	—	—	—	—	139	116	131	146	—
	snegom - neige	—	—	—	—	—	—	—	17	16	18	30	—
	olujom - tempête	—	—	—	—	—	—	—	—	—	—	34	—
	maglom-brouillard	—	—	—	—	—	—	—	46	35	67	42	—
	vedrim nebom temps clair (0—30)	—	—	—	—	—	—	—	—	—	—	68	—
	mutnim nebom temps couvert (80—100)	—	—	—	—	—	—	—	—	—	—	119	—
L j u b l j a n a	kišom - pluie	164	140	122	181	153	153	175	202	170	171	138	161
	snegom - neige	35	28	29	37	24	27	22	20	24	30	30	28
	olujom - tempête	22	15	37	39	38	29	39	43	38	33	19	32
	maglom-brouillard	96	110	132	109	90	109	110	165	140	132	163	123
	vedrim nebom temps clair (0—30)	95	66	97	102	99	95	80	39	66	81	74	81
	mutnim nebom temps couvert (80—100)	102	154	132	148	156	158	137	219	165	196	148	156

Stanice Stations	Broj dana u godinama sa Nombre de jours de l'année de	Godine — Années											Prosečno En moyenne 1919–1929
		1919	1920	1921	1922	1923	1924	1925	1926	1927	1928	1929	
Mostar	kišom - pluie	153	117	112	138	127	112	135	139	116	115	109	125
	snegom - neige	7	1	3	11	5	4	5	6	3	2	10	5
	olujom - tempête	41	35	34	40	29	24	35	33	33	32	37	34
	maglom - brouillard	3	7	5	1	0	2	4	3	2	6	5	3
	vedrim nebom temps clair (0—30)	136	171	186	153	168	178	153	157	160	178	175	165
	mutnim nebom temps couvert (80—100)	124	84	80	110	95	76	99	106	111	95	90	97
Niš	kišom - pluie	—	—	—	—	—	—	—	—	—	—	94	—
	snegom - neige	—	—	—	—	—	—	—	—	—	—	33	—
	olujom - tempête	—	—	—	—	—	—	—	—	—	—	13	—
	maglom - brouillard	—	—	—	—	—	—	—	—	—	—	228	—
	vedrim nebom temps clair (0—30)	—	—	—	—	—	—	—	—	—	—	77	—
	mutnim nebom temps convert (30—100)	—	—	—	—	—	—	—	—	—	—	112	—
Novi Sad	kišom - pluie	—	—	—	—	—	—	—	—	—	—	86	—
	snegom - neige	—	—	—	—	—	—	—	—	—	—	30	—
	olujom - tempête	—	—	—	—	—	—	—	—	—	—	23	—
	maglom - brouillard	—	—	—	—	—	—	—	—	—	—	54	—
	vedrim nebom temps clair (0—30)	—	—	—	—	—	—	—	—	—	—	83	—
	mutnim nebom temps couvert (80—100)	—	—	—	—	—	—	—	—	—	—	116	—
Pirot	kišom - pluie	—	—	—	—	—	—	—	—	—	—	79	—
	snegom - neige	—	—	—	—	—	—	—	—	—	—	24	—
	olujom - tempête	—	—	—	—	—	—	—	—	—	—	1	—
	maglom - brouillard	—	—	—	—	—	—	—	—	—	—	1	—
	vedrim nebom temps clair (0—30)	—	—	—	—	—	—	—	—	—	—	68	—
	mutnim nebom temps couvert (80—100)	—	—	—	—	—	—	—	—	—	—	106	—
Prilep	kišom - pluie	—	—	—	—	—	—	—	—	—	—	136	—
	snegom - neige	—	—	—	—	—	—	—	—	—	—	35	—
	olujom - tempête	—	—	—	—	—	—	—	—	—	—	15	—
	maglom - brouillard	—	—	—	—	—	—	—	—	—	—	—	—
	vedrim nebom temps clair (0—30)	—	—	—	—	—	—	—	—	—	—	73	—
	mutnim nebom temps couvert (80—100)	—	—	—	—	—	—	—	—	—	—	100	—

Stanice Stations	Broj dana u godinama sa Nombre de jours de l'année de	Godine — Années											Prosečno En moyenne 1919—1929
		1919	1920	1921	1922	1923	1924	1925	1926	1927	1928	1929	
Ravna Gora	kišom - pluie	—	—	—	—	—	—	—	193	181	186	175	—
	snegom - neige	—	—	—	—	—	—	—	37	53	56	64	—
	olujom - tempête	—	—	—	—	—	—	—	—	—	—	35	—
	maglom-brouillard	—	—	—	—	—	—	—	17	77	64	71	—
	vedrim nebom temps clair (0—30)	—	—	—	—	—	—	—	—	—	—	64	—
	mutnim nebom temps couvert (80—100)	—	—	—	—	—	—	—	—	—	—	159	—
Radovište	kišom - pluie	—	—	—	—	—	—	—	—	—	—	80	—
	snegom - neige	—	—	—	—	—	—	—	—	—	—	15	—
	olujom - tempête	—	—	—	—	—	—	—	—	—	—	19	—
	maglom-brouillard	—	—	—	—	—	—	—	—	—	—	23	—
	vedrim nebom temps clair (0—30)	—	—	—	—	—	—	—	—	—	—	132	—
	mutnim nebom temps couvert (80—100)	—	—	—	—	—	—	—	—	—	—	87	—
Rogaška Slatina (banja)	kišom - pluie	—	—	113	155	147	134	112	135	166	171	127	—
	snegom - neige	—	—	19	26	22	16	16	20	28	31	40	—
	olujom - tempête	—	—	—	—	8	3	3	34	27	22	37	—
	maglom-brouillard	—	—	—	20	43	48	36	51	33	51	—	—
	vedrim nebom temps clair (0—30)	—	—	—	—	—	—	—	—	—	100	158	—
	mutnim nebom temps couvert (80—100)	—	—	—	—	—	—	—	—	—	151	104	—
Sarajevo	kišom - pluie	135	116	112	114	93	97	103	106	94	92	104	106
	snegom - neige	43	26	32	47	35	48	35	52	30	27	39	38
	olujom - tempête	43	13	26	22	12	16	21	24	16	15	20	21
	maglom-brouillard	19	80	47	49	46	54	34	40	32	17	32	41
	vedrim nebom temps clair (0—30)	71	105	134	105	116	96	120	88	122	125	123	110
	mutnim nebom temps couvert (80—100)	168	136	119	140	118	157	110	146	134	142	121	136

Stanice Stations	Broj dana u godinama sa Nombre de jours de l'année de	Godine — Années											Prosečno En moyenne 1919—1929
		1919	1920	1921	1922	1923	1924	1925	1926	1927	1928	1929	
Senta	kišom - pluie	—	—	—	—	—	—	—	—	—	—	90	—
	snegom - neige	—	—	—	—	—	—	—	—	—	—	2	—
	olujom - tempête	—	—	—	—	—	—	—	—	—	—	6	—
	maglom - brouillard	—	—	—	—	—	—	—	—	—	—	24	—
	vedrim nebom temps clair (0—30)	—	—	—	—	—	—	—	—	—	—	77	—
	mutnim nebom temps couvert (80—100)	—	—	—	—	—	—	—	—	—	—	98	—
Skoplje	kišom - pluie	—	—	—	—	—	—	—	—	—	—	76	—
	snegom - neige	—	—	—	—	—	—	—	—	—	—	18	—
	olujom - tempête	—	—	—	—	—	—	—	—	—	—	1	—
	maglom - brouillard	—	—	—	—	—	—	—	—	—	—	8	—
	vedrim nebom temps clair (0—30)	—	—	—	—	—	—	—	—	—	—	80	—
	mutnim nebom temps couvert (80—100)	—	—	—	—	—	—	—	—	—	—	109	—
Split (na Marjanu)	kišom - pluie	—	—	—	—	—	—	—	131	105	115	104	—
	snegom - neige	—	—	—	—	—	—	—	1	1	—	9	—
	olujom - tempête	—	—	—	—	—	—	—	41	39	46	60	—
	maglom - brouillard	—	—	—	—	—	—	—	—	1	1	—	—
	vedrim nebom temps clair (0—30)	—	—	—	—	—	—	—	89	109	106	130	—
	mutnim nebom temps couvert (80—100)	—	—	—	—	—	—	—	75	82	71	74	—
Struga	kišom - pluie	—	—	—	—	—	—	—	—	—	—	99	—
	snegom - neige	—	—	—	—	—	—	—	—	—	—	21	—
	olujom - tempête	—	—	—	—	—	—	—	—	—	—	17	—
	maglom - brouillard	—	—	—	—	—	—	—	—	—	—	—	—
	vedrim nebom temps clair (0—30)	—	—	—	—	—	—	—	—	—	—	120	—
	mutnim nebom temps couvert (80—100)	—	—	—	—	—	—	—	—	—	—	105	—

Stanice Stations	Broj dana u godinama sa Nombre de jours de l'année de	Godine — Années											Prosečno En moyenne 1919—1929
		1919	1920	1921	1922	1923	1924	1925	1926	1927	1928	1929	
Topusko (banja)	kišom - pluie	—	—	—	—	—	—	—	—	—	—	133	—
	snegom - neige	—	—	—	—	—	—	—	—	—	—	34	—
	olujom - tempête	—	—	—	—	—	—	—	—	—	—	23	—
	maglom - brouillard	—	—	—	—	—	—	—	—	—	—	105	—
	vedrim nebom temps clair (0—30)	—	—	—	—	—	—	—	—	—	—	68	—
	mutnim nebom temps couvert (80 - 100)	—	—	—	—	—	—	—	—	—	—	126	—
Travnik	kišom - pluie	84	76	75	82	73	77	71	80	58	71	61	73
	snegom - neige	32	13	16	21	21	14	19	21	25	6	26	19
	olujom - tempête	8	4	—	2	1	—	—	—	—	—	—	—
	maglom - brouillard	31	25	24	11	10	38	33	17	29	35	16	24
	vedrim nebom temps clair (0—30)	52	70	79	90	73	81	101	64	94	81	75	78
	mutnim nebom temps couvert (80—100)	177	143	127	145	130	151	126	157	146	136	137	143
Tuzla	kišom - pluie	177	149	135	117	126	131	147	167	149	140	139	143
	snegom - neige	45	23	34	45	38	42	29	38	31	33	57	38
	olujom - tempête	43	54	36	37	32	46	44	41	39	19	44	40
	maglom - brouillard	67	86	68	53	56	98	99	107	72	94	152	87
	vedrim nebom temps clair (0—30)	69	103	135	101	97	82	88	73	80	124	92	95
	mutnim nebom temps couvert (80—100)	165	137	120	152	135	164	139	143	150	139	140	144
Užice	kišom - pluie	—	—	—	—	—	—	—	—	—	—	95	—
	snegom - neige	—	—	—	—	—	—	—	—	—	—	32	—
	olujom - tempête	—	—	—	—	—	—	—	—	—	—	—	—
	maglom - brouillard	—	—	—	—	—	—	—	—	—	—	16	—
	vedrim nebom temps clair (0 - 30)	—	—	—	—	—	—	—	—	—	—	78	—
	mutnim nebom temps couvert (80 - 100)	—	—	—	—	—	—	—	—	—	—	124	—

Stanice Stations	Broj dana u godinama sa Nombre de jours de l'année de	Godine — Années											Prosečno En moyenne 1919—1929
		1919	1920	1921	1922	1923	1924	1925	1926	1927	1928	1929	
Vel. Gradište	kišom - pluie	—	—	—	—	—	—	—	—	—	—	87	—
	snegom - neige	—	—	—	—	—	—	—	—	—	—	20	—
	olujom - tempête	—	—	—	—	—	—	—	—	—	—	59	—
	maglom-brouillard	—	—	—	—	—	—	—	—	—	—	20	—
	vedrim nebom temps clair (0—30)	—	—	—	—	—	—	—	—	—	—	82	—
	mutnim nebom temps couvert (80—10.)	—	—	—	—	—	—	—	—	—	—	116	—
Vranje	kišom - pluie	—	—	—	—	—	—	—	—	—	—	72	—
	snegom - neige	—	—	—	—	—	—	—	—	—	—	11	—
	olujom - tempête	—	—	—	—	—	—	—	—	—	—	6	—
	maglom-brouillard	—	—	—	—	—	—	—	—	—	—	11	—
	vedrim nebom temps clair (0—30)	—	—	—	—	—	—	—	—	—	—	81	—
	mutnim nebom temps couvert (80—100)	—	—	—	—	—	—	—	—	—	—	110	—
Vrnjačka Banja	kišom - pluie	—	—	—	—	—	—	—	—	—	—	144	—
	snegom - neige	—	—	—	—	—	—	—	—	—	—	49	—
	olujom - tempête	—	—	—	—	—	—	—	—	—	—	3	—
	maglom-brouillard	—	—	—	—	—	—	—	—	—	—	91	—
	vedrim nebom temps clair (0—30)	—	—	—	—	—	—	—	—	—	—	84	—
	mutnim nebom temps couvert (80—100)	—	—	—	—	—	—	—	—	—	—	113	—
Zagreb	kišom - pluie	187	143	110	175	149	155	161	148	148	166	139	153
	snegom - neige	37	23	20	28	22	29	17	16	22	26	44	26
	olujom - tempête	34	28	27	21	22	17	22	31	15	19	27	24
	maglom-brouillard	47	147	60	108	75	104	71	94	79	109	98	90
	vedrim nebom temps clair (0—30)	61	64	94	74	72	44	50	49	43	50	56	60
	mutnim nebom temps couvert (80—100)	167	163	121	154	159	171	171	178	168	172	150	161

8 Kiša, količina mesečna i maksimalna vodenog taloga u danu —

Stanice — Stations		Za svaki mesec 1929 godine. — Pour chaque mois de l'année 1929											
		I	II	III	IV	V	VI	VII	VIII	IX	X	XI	XII
Beograd	a	76·9	28·7	1·4	97·7	80·4	69·2	29·6	124·4	18·3	49·5	27·7	20·9
	b	28	28	31 и 10	6	14	26	27	21	21	26	21	18
	c	17·1	9·1	0·4	25·3	15·1	13·8	12·0	27·0	9·9	17·2	6·9	7·3
Berane	a						98·4	18·0	91·0	42·4	180·2	43·2	36·9
	b	—	—	—	—	—	14	26	22	13	31	5	2
	c						14·7	5·7	23·7	10·8	42·6	8·5	11·0
Bihać	a	163·6	127·6	12·3	29·9	104·2	115·8	35·3	111·8	72·0	147·8	219·5	46·3
	b	26	12	28	4	30	22	8	22	21	9	1	11
	c	28·2	52·5	8·8	14·5	66·1	32·4	25·8	24·6	29·9	44·6	42·7	13·7
Bitolj	a	88·5	37·7	37·2	64·3	37·1	48·7	2·0	188·4	67·8	75·3	131·3	82·6
	b	28	17	5	17	13	17	25	24	7	10	19	17
	c	15·0	6·5	16·8	16·0	11·5	20·8	2·0	73·0	20·6	24·2	42·4	25·4
Bjelašnica	a	238·0	44·9	54·7	497·6	135·5	152·9	26·3	150·1	141·0	198·5	156·2	60·8
	b	26	12	28	4	16	27	29	12	21	23	18	18
	c	47·1	15·6	17·8	96·7	24·0	31·1	7·8	32·9	50·2	35·0	20·5	7·2
Bled	a	89·0	36·5	3·8	132·2	86·8	217·7	100·3	144·3	31·7	181·3	187·8	92·2
	b	25	4	22	26	19	15	27	2	20	19	13	7
	c	32·3	9·9	3.1	45·3	16·6	56·3	19·6	65·5	28·0	46·3	42·0	25·2
Bonaster	a	51·1	3·2	6·2	20·4	2·2	10·7	6·6	34·0	13·3	45·5	224·1	39·0
	b	25	11	23	30	4	4	1	13	21	27	19	28
	c	19·3	3·2	6·2	6·0	2·2	5·5	3·4	11·8	13·3	24·0	54·6	17·6
Brod	a	64·5	28·5	5·1	53·5	136·1	96·3	14·8	139·0	39·1	87·7	60·8	32·9
	b	3	28	29	17	13	18	2	14	22	27	16	29
	c	11·0	9·6	2·2	18·5	42·6	17·7	7·9	71·0	25·5	30·6	10·3	6·2
Brestovac-Belje	a	45·2	22·9	0·9	60·3	93·2	94·8	26·9	38·5	37·0	72·6	66·1	29·6
	b	5	27	1	2	15	25	1	24	21	26	25	28
	c	10·7	4·5	0·5	12·2	41·8	29·1	14·6	13·8	36·3	18·4	14·0	5·4
Bukovička Banja	a	58·1	19·3	76·0	111·4	95·0	78·2	79·1	128·4	16·8	50·6	43·2	51·6
	b	4	28	30	27	26	21	27	21	21	21	27	17
	c	13·5	5·5	8·0	18·7	43·3	20·5	14·3	33·4	11·6	14·1	17·5	20·3
Bukovo-Negotin	a	76·7	74·5	10·5	148·5	77·4	65·0	8·0	134·0	13·5	33·5	126·0	129·2
	b	29	25	1	28	23	11	14	23	21	23	6	18
	c	21·0	33·0	8·0	27·0	34·0	32·5	5·0	34·5	7·5	8·0	31·5	48·0
Cetinje	a	581·4	249·3	17·0	341·3	90·1	392·2	—	97·9	111·6	931·6	636·6	317·5
	b	25	25	4	6	31	25		22	21	31	15	23
	c	158·1	26·1	15·6	117·1	21·4	218·6	—	16·2	71·2	230·2	119·0	103·7
Crikvenica	a	61·7	40·5	1·0	93·0	59·8	112·1	37·4	139·0	23·7	155·1	325·1	45·5
	b	2	27	23	30	3	25	2	3	22	20	14	12
	c	26·0	15·6	1·0	26·1	21·0	60·3	23·0	19·2	15·7	36·0	64·2	13·2
Dubrovnik	a	91·7	78·3			27·3	62·0	9·7	54·3	15·0	130·6	96·8	61·8
	b	3	15	—	—	18	27	9	24	15	29	28	24
	c	22·4	28·7			13·3	32·1	9·7	26·5	14·7	54·9	15·5	15·7
Gospić	a	12·5	2·0	4·0	42.7	55·5	161·4	12·7	80·3	87·5	142·7	274·5	35·3
	b	—	—	24	16	24	25	9	3	21	10	2	9
	c	—	—	2·0	9·5	8·5	48·0	8·7	22·8	20·0	30·2	60·2	9·9

a) količina u mesecu; b) dan kada je bio najveći vodeni talog u mesecu; c) najveći dnevni vodeni talog u mesecu.

8 Pluie, quantité par mois et maximum journalier de chute

Godine — Années											Prosečno En moyenne 1919—1929
1929	1928	1927	1926	1925	1924	1923	1922	1921	1920	1919	
624·7	424·2	686·6	701·1	757·9	777·6	422·5	645·1	653·3	467·7		
21-VIII	13-X	20-V	9-VIII	19-X	15-VI	15-X	3-V	28-VIII	17-I	—	—
27·02	28·8	68·7	87·5	29·8	52·6	34·6	36·6	38·2	20·2		
510·1											
31-X	—	—	—	—	—	—	—	—	—	—	—
42·6											
1186·1	1035·1	873·3	1479·7	1767·5	1362·8	1204·8	1183·7	1128·3	954·7	1439·0	1238·2
30-V	13-X	23-XI	27-IX	11-XI	28-VIII	25-VIII	6-IX	15-VI	5-V	17-IV	—
66·1	63·6	38·3	65·0	72·5	69·0	69·3	55·3	52·4	66·4	100·4	65·3
860·9											
24-VIII	—	—	—	—	—	—	—	—	—	—	—
73·0											
1856·5	1302·4	2802·9	2209·1	1897·2	1570·6	2120·7	1964·0	1794·6	1594·7	2895·1	2000·7
4-IV	19-IV	28-III	18-XII	28-IX	25-VI	27-IV	6-II	15-I	6-XII	16-III	—
96·7	42·6	263·2	94·4	77·6	51·5	265·7	105·2	112·9	92·6	121·3	120·3
1303·6	1672	2073	2031	1888	1279	1894	1658	773	1261	1907	1613
2-VIII	—	—	—	—	—	—	—	—	—	—	—
65·5	69	78	104	76	50	91	89	82	90	80	77
456·3	608·1	484·8	634·9								
19-XI	17-IX	10-V	8-VIII	—	—	—	—	—	—	—	—
54·6	18·4	27·0	47·2								
758·3	546·6	705·7	747·1		708·6	787·7	900·4	570·6	587·9	1004·1	
—	—	—	—	—	—	—	—	—	—	—	—
71·0	30·7	62·5	98·5		29·5	45·0	53·2	21·7	34·5	33·3	
588·0											
15-V	—	—	—	—	—	—	—	—	—	—	—
41·8											
807·7											
26-V	—	—	—	—	—	—	—	—	—	—	—
43·3											
896.8											
18-XII	—	—	—	—	—	—	—	—	—	—	—
40·0											
3766·5											
31-X	—	—	—	—	—	—	—	—	—	—	—
230·2											
999·9	1537·6	1228·9	1900·5	1609·6	1472·1	1415·7	1586·2	—			
14-XI	—	—	—	—	—	—			—	—	—
64·2	117·0	44·5	148·0	75·0	48·0	59·8	—	—			
627·5	1395·7	2095·7									
29-X	7-III	30-III	—	—	—	—	—	—	—	—	—
54.9	81·4	195·0									
911·1		1248·7	1596·1	1716·5	1341·6	2273·9			2136·6		
2-XI	—	—	—	—	—	—	—	—	—	—	—
60·2		76·7	77·5	135·5	69·7	118·9			88·6		

a) Quantité par mois; b) jour de maximum de chute du mois; c) maximum journalier du mois.

Stanice — Stations		Za svaki mesec 1929 godine — Pour chaque mois de l'année 1929.											
		I	II	III	IV	V	VI	VII	VIII	IX	X	XI	XII
Žirje	a	91·0			186·0	533·5	75·4	3·0	43·8	3·2	2·6	137·9	39·9
	b	25	·	·	23	16	26	2	22	2	31	15	28
	c	17·8			125·0	309·0	30·6	3·0	13·7	3·0	2·6	50·5	39·9
Hvar	a	75·2	28·9	5·4	72·2	17·1	19·1		73·2	11·2	50·6	132·4	132·5
	b	4	24	4	22	13	5	·	22	20	27	1	2
	c	18·5	9·6	5·4	11·0	9·8	9·4		35·0	11·2	12·0	63·0	30·2
Knin	a	53·6	244·4	13·8	98·7	72·3	111·6	6·0	145·1	24·4	127·9	212·9	36·2
	b	25	12	23	23	4	5	1	11	21	31	27	28
	c	5·7	144·0	9.8	18·6	20·2	33·4	5·8	42·7	21·9	39·3	33·0	10·5
Kovilača Banja	a	102·6	42·7	15·6	152·1	159·3	188·1	86·1	183·4	29·7	72·8	46·3	47·4
	b	2	11	28	23	16	26	27	26	21	24	6	18
	c	22·8	13·0	4·2	25·8	41·2	25·8	42·8	57·8	22·4	20·2	8·1	8·3
Kos. Mitrovica	a	55·3	27·1	12·4	80·6	81·7	64·2	9·4	51·6	10·8	89·0	33·5	28·3
	b	25	15	1	3	21	5	1	23	15	10	6	21
	c	11·5	4·2	3·5	38·0	29·0	19·2	4·8	18·5	6·1	24·6	8·5	8·9
Kotor	a	290·5	171·7	9·0	202·1	48·4	313·2		123·0	73·1	538·0	483·7	96·7
	b	25	13	5	6	16	25	·	26	14	31	15	23
	c	80·0	92·0	9·0	51·4	23·3	145·5		34·0	34·5	205·0	95·0	46·3
Kumbor	a	373·3	100·2		205·5	90·9	242·1		53·2	98·9	386·5	542·3	101·0
	b	25	13	·	7	15	6	·	22	14	31	1	23
	c	96·4	54·2		50·0	46·4	138·6		29·2	57·7	129·7	188·8	28·3
Lipik-banja	a	47·1	33·5	18·5	91·8	95·2	67·8	36·8	74·1	29·5	110·7	115·2	27·3
	b	3	16	29	17	13	26	9	23	22	10	19	29
	c	11·7	6·5	7·4	19·0	14·3	13·2	16·1	20·7	26·6	30·5	22·0	12·3
Ljubljana	a	73·9	39·3	13·9	156·2	71·4	172·9	113·2	131·8	63·0	177·1	218·2	99·1
	b	1	13	22	26	11	25	1	19	20	9	13	27
	c	19·0	9·8	10·9	31·0	22·9	66·4	41·4	57·2	52·6	62·5	33·5	35·0
Mostar	a	178·8	68·6	19·1	221·1	41·8	129·1	1·8	51·0	98·5	228·9	293·1	83·6
	b	2	11	4	6	15	25	8	12	14	21	6	2
	c	38·1	21·0	17·0	37·2	13·7	70·2	1·8	15·9	73·7	74·8	50·4	37·6
Niš	a	59·0	11·8	16·2	93·5	48·7	38·9	10·5	95·5	11·5	54·9	47·4	21·7
	b	27	16	1	29	18	18	14	23	22	11	28	25
	c	12·4	6·4	5·5	28·3	16·6	14·8	6·7	25·9	7·8	15·0	12·6	4·6
Novi Sad	a	60·9	22·7	12·2	68·8	36·5	41·5	33·7	63·6	3·0	21·5	50·1	22·8
	b	6	13	1	18	17	6	10	24	21	25	16	20
	c	17·0	7·6	7·2	14·9	9·3	12·0	24·0	13·0	2·0	9·0	20·0	6·0
Pirot	a	35·6	4·0	4·4	75·9	70·5	41·7	5·5	201·3	42·9	55·0	46·3	27·7
	b	3	11	4	14	17	17	1	25	5	10	27	17
	c	19·0	3·0	4·2	23·0	25·0	20·7	5·0	74·0	16·2	20·3	14·0	12·5
Prilep	a	48·5	17·4	10·9	59·5	83·2	50·2	·	76·4	67·7	64·5	52·2	45·7
	b	3	21	23	7	22	17		28	15	10	16	17
	c	9·6	3·5	4·7	25·4	28·9	20·6	·	20.0	37·3	27·3	11·0	11·0
Ravna Gora	a	152·7	125·0	37·6	159·8	152·7	163·6	89·3	204·6	53·0	196·1	382·0	100·4
	b	2	13	23	16	1	25	28	14	22	10	2	11
	c	45·0	25·7	8·4	35·9	41·3	45·1	41·7	78·4	25·0	62·1	61·1	16·8
Radovište	a	33·4	50·4	9·8	46·0	80·4	108·3		106·0	300·5	61·2	76·0	79·4
	b	27	15	2	24	16	14	·	4	16	10	11	21
	c	12·3	20·2	3·0	10·8	45·0	55·0		34·0	80·0	19·6	17·8	44·0

Godine — Années											Prosečno En moyenne
1929	1928	1927	1926	1925	1924	1923	1922	1921	1920	1919	1919—1929
1116·3 16-V 309·0	758·7 12-III 59·4	658·2 16-IX 66·5	477·1 1-VI 49·6	—	—	—	—	—	—	—	—
617·8 1-XII 63·0	—	—	—	—	—	—	—	—	—	—	—
1146·9 12-II 144·0	—	—	—	—	—	—	—	—	—	—	—
1126·0 26-VIII 57·8	—	—	—	—	—	—	—	—	—	—	—
543·9 3-IV 38·0	—	—	—	—	—	—	—	—	—	—	—
2349·4 31-X 205·0	—	—	—	—	—	—	—	—	—	—	—
2193·9 1-X 188·8	1810·3 12-XII 99·4	2331·2 23-XII 148·7	1845·7 23-III 62·5	1925·7 4-XI 119·9	—	—	—	—	—	—	—
747·4 10-X 30·5	717·3 — 49·5	858·3 — 47·3	996·0 — 45·2	—	—	—	—	—	—	—	—
1424·0 25-VI 66·4	1399 — 49	1592 — 55	1833 — 153	1791 — 88	1316 — 51	1683 — 57	1761 — 57	931 — 84	921 — 54	1597 — 70	1477 — 71
1415·4 21-X 74·0	1431·7 3-XI 60·3	1326·0 18-I 50·8	1359·9 20-IV 88·2	1536·2 8-XI 57·4	1312·1 8-III 49·9	1561·7 14-XI 135·6	1729·5 4-XI 93·6	1208·6 14-VI 81·7	1452·4 5-XII 117·3	1421·1 26-X 37·2	1432·2 — 76·9
509·6 29-IV 28·3	—	—	—	—	—	—	—	—	—	—	—
437·3 10-VII 24·0	—	—	—	—	—	—	—	—	—	—	—
610·8 25-VIII 74·0	—	—	—	—	—	—	—	—	—	—	—
576·2 15-IX 37·3	—	—	—	—	—	—	—	—	—	—	—
1816·8 14-VIII 78·4	2091·0 — 90·6	1957·5 — 87·4	2651·0 — 126·1	—	—	—	—	—	—	—	—
951·4 16-IX 80·0	—	—	—	—	—	—	—	—	—	—	—

Stanice — Stations		Za svaki mesec 1929 godine — Pour chaque mois de l'année 1929											
		I	II	III	IV	V	VI	VII	VIII	IX	X	XI	XII
Rogaška Slatina (banja)	a	44·0	59·5	10·6	157·7	92·0	158·1	47·7	88·7	50·5	180·1	146·6	77·3
	b	25	14	22	15	20	4	8	2	20	8	1	27
	c	9·7	12·9	4·9	45·5	29·9	47·0	22·8	22·9	27·6	71·2	34·5	21·7
Sarajevo	a	102·2	32·2	29·2	132·0	131·2	143·9	11·1	135·3	64·7	125·3	112·8	49·1
	b	2	13	4	6	24	26	8	22	14	21	18	28
	c	36·3	15·8	12·1	24·5	39·4	43·0	5·6	41·6	19·8	27·1	21·7	13·8
Senta	a	22·6	13·1	3·8	53·2	44·3	34·5	27·8	70·8	26·9	26·6	56·1	24·3
	b	16	12	28	2	11	25	1	19	21	26	18	28
	c	6·8	5·2	1·5	10·8	7·6	10·6	12·4	36·3	10·5	17·5	18·3	4·4
Skoplje	a	34·2	35·5	19·4	46·6	48·8	40·4	1·0	75·6	17·1	61·1	21·4	44·5
	b	8	3	5	3	13	16	29	28	21	10	10 i 12	18
	c	6·0	6·0	9·0	15·0	18·3	12·0	1·0	32·0	4.5	21·0	4·5	22·5
Split (na Marjanu)	a	56·0	63·6	7·4	98·2	8·8	31·8	0·7	80·8	7·1	128·3	179·0	62·2
	b	2	14	4	26	24	26	1	3	21	26	1	27
	c	20·4	21·9	4·7	26·4	3·6	15·1	0·7	54·2	4·5	45·1	49·2	10·7
Struga	a	132·5	46·9	24·8	91·1	64·3	37·6	·	40·8	64·7	82·4	84·6	148·6
	b	25	11	5	3	26	5		24	14	10	15	23
	c	41·5	23·6	10·8	31·0	20·2	14·2	·	16·7	23·5	21·0	13·0	49·7
Topusko (banja)	a	81·6	69·8	25·4	94·4	113·6	100·8	·	65·6	29·1	138·8	215·6	60·2
	b	3	13	23	16	14	5		4	22	26	18	10
	c	20·4	20·6	10·9	22·0	41·0	30·5	·	16·2	23·5	28·0	49·7	10·8
Travnik	a	74·8	43·7	3·4	116·8	103·8	92·6	26·4	104·0	41·6	117·6	89·1	28·4
	b	2	14	4	2	13	5	8	27	21	23	18	24
	c	21·2	16·0	3·4	32·3	22·3	25·2	26·4	22·0	17·2	26·2	29·2	15·0
Tuzla	a	83·9	34·6	17·6	124·4	166·0	122·8	112·3	200·0	52·4	114·5	52·0	48·1
	b	2	11	28	2	20	26	8	26	21	24	15	2
	c	17·7	10·3	4·9	34·8	44·6	26·8	53·8	58·7	26·4	27·2	8·4	7·6
Užice	a	72·8	28·4	11·6	81·0	144·0	128·0	63·0	117·6	31·9	73·1	66.9	69·8
	b	2	28	4	27	13	29	8	24	21	10	27	18
	c	12·0	12·2	6·2	19·0	36·5	27·0	22·0	34·0	12·0	15·2	20·5	24·5
Vel. Gradište	a	40·0	22·4	4·0	85·1	78·4	81·7	72·5	124·9	5.8	71·0	34·6	13·0
	b	28	11	11	16	17	21	27	23	24	23	11	16
	c	8·0	10·6	2·0	17·4	15·9	25·4	60·5	24·2	4·0	20·0	8·6	4·1
Vranje	a	55·2	16·4	12·1	52·9	64·5	50·5	32·1	155·5	29·3	41·9	38·3	25·9
	b	3	15	6	8	17	19	1	22	21	28	27	20
	c	33·7	10·6	12·1	13·0	25·0	41·0	26·5	45·3	19·5	8·6	8·6	17·0
Vrnjačka Banja	a	93·4	30·0	32·0	128·3	92·3	61·2	43·6	194·5	20·0	52·1	42·0	106.5
	b	28	28	1	3	26	16	27	26	7	26	27	18
	c	21·5	8·7	10·0	20·7	18·7	13·2	25·2	64·0	10·5	14·5	21·6	49·3
Zagreb	a	61·8	65·7	6·7	70·3	75·8	97·8	30·8	65·3	24·9	100·7	141·2	52·9
	b	26	13	29	16	14	26	9	20	22	10	15	28
	c	15·3	22·6	4·2	30·9	17·8	21·8	16·5	19·7	12·8	33·1	36·1	10·9

Godine — Années											Prosečno En moyenne 1919—1929
1929	1928	1927	1926	1925	1924	1923	1922	1921	1920	1919	
1102·7	1055	887	1372	1326	928	1219	1220	702			
8-X	—	—	—	—	—	—	—	—	—	—	—
71·2	45	55	87	69	44	71	79	66			
1069·0	654·5	675·8	828·3	988·9	726·4	652·3	982·5	775·5	705·7	1188·2	840·6
26-VI	13-X	29-III	5-XII	27-IX	28-II	20-XI	6-II	15-VI	15-XII	16-VII	—
43·0	28·7	38·0	26·9	57·5	34·4	37·4	42·8	34·1	48·1	51·9	40·3
404·0											
19-VIII	—	—	—	—	—	—	—	—	—	—	—
36·3											
445·6											
28-VIII	—	—	—	—	—	—	—	—	—	—	—
32·0											
723·9	783·4	902·1	871·6								
3-VIII	—	—	—	—	—	—	—	—	—	—	—
54·2	103·2	53·4	88·5								
818·3											
23-XII	—	—	—	—	—	—	—	—	—	—	—
49·7											
—	—	—	—	—	—	—	—	—	—	—	—
844·2	688·6	751·1	924·8	998·4	869·8	744·2	951·7	716·4	674·6	821·0	816·8
2-IV	18-VII	5-VI	1-VI	28-IX	2-IX	2-XI	7-II	19-IV	15-XII	31-III	—
32·3	29·8	34·2	39·6	54·3	45·0	49·3	36·8	31·0	60·5	35·0	40·7
1128·6	767·1	909·5	950·7	1132·8	932·9	747·0	1056·5	1016·1	880·1	1073·4	963·2
26-VIII	13-X	30-VIII	15-VII	28-IX	10-VII	2-VI	30-IX	10-VI	4-VI	16-VII	—
58·7	44·1	53·2	34·6	54·1	40·8	34·4	45·3	34·3	33·3	53·2	44·2
888·1											
13-V	—	—	—	—	—	—	—	—	—	—	—
36·5											
633·4											
27-VII	—	—	—	—	—	—	—	—	—	—	—
60·5											
574·6											
19-VI	—	—	—	—	—	—	—	—	—	—	—
41·0											
898·9											
26-VIII	—	—	—	—	—	—	—	—	—	—	—
64·0											
793·9	993·2	637·6	1115·6	1113·7	824·4	925·1	912·0	655·4	685·8	1105·9	887·5
15-XI	—	—	—	—	—	—	—	—	—	—	—
36·1	37·1	45·3	116·9	70·2	29·8	43·8	30·7	67·5	41·2	43·8	51·1



II DEO — II PARTIE

Stanovništvo — Population

A. POPIS STANOVNIŠTVA OD 31 JANUARA 1921 GOD.

(definitivni rezultati)

A. RECENSEMENT DE LA POPULATION DU 31 JANVIER 1921.

(résultats définitifs)

1 Pregled banovina — 1 Aperçu des banovines

Banovina – Banovine	Površina u km² Superficie en km²	Broj srezova i samostalnih gradova Nombre d'arrondissement et de villes autonomes	Broj opština Nombre de communes	Broj domaćinstava Nombre de ménages	Prisutno stanovništvo Population présente	Prosečan broj stanovnika Population moyenne		
						na jedan km² par km²	na jednu opštinu par commune	na jedno domaćinstvo par ménage
Dravska	15.936	28	1.046	212.211	1,037.838	65·1	992·2	4·9
Savska	36.897	80	485	466.457	2,336.739	63·3	4.818·0	5·0
Vrbaska	20.558	20	1.020	141.491	828.556	40·3	812·3	5·9
Primorska	19.417	20	368	143.734	786.357	40·5	2.136·8	5·5
Drinska	29.273	44	1.064	261.388	1,354.200	46·3	1.272·7	5·2
Zetska	32.322	32	507	145.000	782.972	24·2	1.544·3	5·4
Dunavska	27.782	56	766[1])	468.502	2,107.658	75·9	2.751·5	4·5
Moravska	25.721	40	748	219.752	1,211.812	47·1	1.620·1	5·5
Vardarska	39.258	46	575	251.370	1,386.091	35·3	2.410·6	5·5
Uprava gr. Beograda Préfecture de la ville de Belgrade	378	3	3	37.974	152.688	403·9	50.896·0	4·0
Ukupno-Total.	247.542	369	6.582	2,347.879	11,984.911	48·4	1.820·9	5·1

[1]) Opština Čukarica dodata je opštini Beogradskoj. — [1]) La commune de Čukarica est adjointe à la commune de Belgrade.

2 Pregled gradova po broju stanovnika — 2 Aperçu des villes d'après le nombre de la population

Banovina — Banovine	Broj gradova sa stanovnika — Nombre de villes avec population												Svega Total
	do jusqu'à 500	500–1.000	1.000–2.000	2.000–3.000	3.000–5.000	5.000–10.000	10.000–15.000	15.000–20.000	20.000–30.000	30.000–50.000	50.000–100.000	preko plus de 100.000	
Dravska	3	3	9	4	2	1	—	—	—	1	1	—	24
Savska	1	3	4	1	2	7	3	1	—	1	—	1	24
Vrbaska	—	1	10	6	8	3	—	1	—	—	—	—	29
Primorska	—	2	5	5	2	1	1	1	1	—	—	—	18
Drinska	—	1	8	3	5	5	5	—	—	—	1	—	28
Zetska	4	3	9	6	5	5	3	—	—	—	—	—	35
Dunavska	—	—	—	1	—	3	1	2	3	3	1	—	14
Moravska	—	—	—	—	4	6	1	—	1	—	—	—	12
Vardarska	—	—	—	1	—	6	6	3	1	1	—	—	18
Uprava gr. Beograda Préfecture de la ville de Belgrade	—	—	—	—	—	—	—	2	—	—	—	1	3
Ukupno-Total.	8	13	45	27	28	37	20	10	6	6	3	2	205

3 Pregled varošica po broju stanovnika —

Banovina — Banovine	Broj varošica sa stanovnika — do jusqu'à 500	500—1.000	1.000—2.000	2.000—3.000	3.000—5.000
Dravska	18	24	8	1	1
Savska	2	4	17	9	10
Vrbaska	—	—	—	—	—
Primorska	1	6	17	3	1
Drinska	10	5	7	1	1
Zetska	9	10	4	1	1
Dunavska	7	9	13	12	10
Moravska	9	7	21	10	5
Vardarska	6	9	11	8	11
Ukupno-Total.	62	74	98	45	40

4 Opštine po broju stanovnika —

Opštine sa stanovništvom Communes avec des habitants	BANOVINA — Dravska: Broj opština Nombre de communes	Prisutno stanovništvo Population présente	% od ukupnog broja stanovništva — % du nombre total de la population	Savska: Broj opština Nombre de communes	Prisutno stanovništvo Population présente	% od ukupnog broja stanovništva — % du nombre total de la population	Vrbaska: Broj opština Nombre de communes	Prisutno stanovništvo Population présente	% od ukupnog broja stanovništva — % du nombre total de la population	Primorska: Broj opština Nombre de communes	Prisutno stanovništvo Population présente	% od ukupnog broja stanovništva — % du nombre total de la population	Drinska: Broj opština Nombre de communes	Prisutno stanovništvo Population présente	% od ukupnog broja stanovništva — % du nombre total de la population
do-jusquà 200	48	7.713	0·7	2	351	0·0	101	14.824	1·8	14	2.213	0·3	149	20.320	1·5
200—500	384	137.903	13·3	9	3.362	0·1	374	130.543	15·7	90	34.430	4·4	206	66.760	4·9
500—1.000	329	226.066	21·8	22	16.722	0·7	326	229.312	27·7	117	85.967	10·9	224	170.058	12·6
1.000—2.000	174	239.181	23·0	61	93.977	4·0	164	227.075	27·4	80	111.513	14·2	325	463 249	34·2
2.000—3.000	72	170.218	16·4	80	201.447	8·6	26	63.229	7·6	14	33.181	4·2	101	241.540	17·8
3.000—5.000	27	100.371	9·7	130	513.644	22·0	17	63.595	7·7	15	56.726	7·2	35	125.215	9·3
5.000—10.000	9	56.353	5·4	157	1,100.923	47·1	10	63.788	7·7	15	108 101	13·8	16	121.788	9·0
10.000—15.000	—	—	—	19	212 451	9·1	—	—	—	6	72.050	9·2	7	78.953	5·8
15.000—20.000	1	16.077	1·6	3	50.703	2·2	2	36.190	4·4	5	88.051	11·2	—	—	—
20.000—30.000	—	—	—	—	—	—	—	—	—	3	78.943	10·0	—	—	—
30.000—50.000	1	30.662	3·0	1	34.485	1·5	—	—	—	3	114.882	14·6	—	—	—
50.000—100.000	1	53.294	5·1	—	—	—	—	—	—	—	—	—	1	66.317	4·9
preko - plus de 100.000	—	—	—	1	108.674	4·7	—	—	—	—	—	—	—	—	—
Svega-Total	1.046	1,037.838	100·0	485	2,336.739	100·0	1.020	828.556	100·0	368	786.357	100·0	1.064	1,354.200	100·0

3 Aperçu des petites villes d'après le nombre de la population

Nombre des petites villes avec population							Svega Total
5.000 — 10.000	10.000 — 15.000	15.000 — 20.000	20.000 — 30.000	30.000 — 50.000	50.000 — 100.000	preko plus de 100.000	
—	1	—	—	—	—	—	53
4	—	—	—	—	—	—	46
—	—	—	—	—	—	—	—
1	—	—	—	—	—	—	29
1	—	—	—	—	—	—	25
1	—	—	—	—	—	—	26
15	3	1	—	—	—	—	70
—	—	—	—	—	—	—	52
—	—	—	—	—	—	—	45
22	4	1	—	—	—	—	346

4 Communes d'après le nombre des habitants

BANOVINE																
Zetska			Dunavska			Moravska			Vardarska			Uprava grada Beograda Préfecture de la ville de Belgrade			Ukupno Total		
Broj opština Nombre de communes	Prisutno stanovništvo Population présente	% od ukupnog broja stanovništva — % du nombre total de la population	Broj opština Nombre de communes	Prisutno stanovništvo Population présente	% od ukupnog broja stanovništva — % du nombre total de la population	Broj opština Nombre de communes	Prisutno stanovništvo Population présente	% od ukupnog broja stanovništva — % du nombre total de la population	Broj opština Nombre de communes	Prisutno stanovništvo Population présente	% od ukupnog broja stanovništva — % du nombre total de la population	Broj opština Nombre de communes	Prisutno stanovništvo Population présente	% od ukupnog broja stanovništva — % du nombre total de la population	Broj opština Nombre de communes	Prisutno stanovništvo Population présente	% od ukupnog broja stanovništva — % du nombre total de la population
21	3.156	0·4	1	195	0·0	—	—	—	1	182	0·0	—	—	—	337	48.954	0·4
90	30.525	3·9	17	6.398	0·3	17	6.938	0·6	6	2.593	0·2	—	—	—	1.199	419.452	3·5
121	92.159	11·8	147	116.255	5·5	200	155.469	12·8	89	69.343	5·0	—	—	—	1.575	1,161.351	9·7
157	232.127	29·7	268	374.333	17·8	356	511.823	42·2	216	322.069	23·2	—	—	—	1.801	2,575.647	21·5
64	154.524	19·7	147	359.308	17·0	119	283.996	23·4	150	367.726	26·5	—	—	—	773	1,875.169	15·6
38	140.267	17·9	107	406.348	19·3	46	168.354	13·9	90	340.278	24·6	—	—	—	505	1,914.798	16·0
12	80.922	10·3	59	391.877	18·6	8	49.665	4·1	12	83.712	6·0	—	—	—	298	2,057.129	17·2
4	49.292	6·3	8	95.954	4·6	1	10.458	0·9	6	81.061	5·9	—	—	—	51	600.219	5·0
—	—	—	5	84.564	4·0	—	—	—	3	50.041	3·6	2	37.935	24·8	21	363.561	3·0
—	—	—	3	80.397	3·8	1	25.109	2·1	1	28.420	2·1	—	—	—	8	212.779	1·8
—	—	—	3	101.158	4·8	—	—	—	1	40.666	2·9	—	—	—	9	321.853	2·7
—	—	—	1	90.961	4·3	—	—	—	—	—	—	—	—	—	3	210.572	1·7
—	—	—	—	—	—	—	—	—	—	—	—	1	114.753	75·2	2	223.427	1·9
507	782.972	100·0	766	2,107.658	100·0	748	1,211.812	100·0	575	1,386.091	100·0	3	152.688	100·0	6.582	11,984.911	100·0

5 Gradovi preko 3.000 stanovnika — 5 Villes avec plus de 3.000 habitants

Banovina — Banovine

DRAVSKA

Ljubljana	53.294
Maribor	30.662
Celje	7.756
Ptuj	4.449
Kočevje	3.080

SAVSKA

Zagreb	108.674
Osijek	34.485
Karlovac	16.863
Varaždin	13.647
Sušak	13.239
Brod	10.623
Bjelovar	9.994
Virovitica	9.366
Sisak	8.806
Koprivnica	8.115
Požega	7.040
Križevci	6.262
Petrinja	5.541
Pag	3.717
Senj	3.036

VRBASKA

Banja Luka	18.001
Bihać	6.372
Derventa	6.176
Prijedor	5.596
Bos. Gradiška	4.157
Jajce	4.132
Bos. Brod	4.110
Gračanica	4.053
Doboj	3.846
Bos. Dubica	3.754
Bos. Novi	3.582
Gradačac	3.471

PRIMORSKA

Split	25.045
Mostar	18.176
Šibenik	12.588
Travnik	6.334
Livno	4.822
Trogir	3.354

DRINSKA

Sarajevo	66.317
Tuzla	14.036
Mitrovica	11.843
Bijeljina	11.013
Vukovar	10.242
Vinkovci	10.160
Valjevo	9.757
Šabac	9.231
Zenica	7.632
Brčko	6.832
Čačak	5.093
Užice	4.894
Visoko	4.062
Rogatica	3.190
Zvornik	3.139
Loznica	3.004

ZETSKA

Peć	14.722
Novi Pazar	11.185
K. Mitrovica	10.045
Dubrovnik	8.244
Podgorica	8.212
Plevlje	6.356
Trebinje	5.856
Cetinje	5.492
Nikšic	3.943
Sjenica	3.503
Foča	3.459
Bijelo Polje	3.300
Ulcinj	3.184

DUNAVSKA

Subotica	90.961
Novi Sad	44.237
Sombor	31.342
Senta	30.694
V. Bečkerek	27.522
Vršac	27.011
Vel. Kikinda	25.774
St. Kanjiža	18.074
Kragujevac	15 643
Požarevac	10.604
Bela Crkva	9.650
Smederevo	6.307
Sr. Karlovci	5.907

MORAVSKA

Niš	25.109
Pirot	10.458
Zaječar	9.108
Kruševac	6.622
Negotin	5.869
Prokuplje	5.393
Paračin	5.191
Ćuprija	5.039
Jagodina	4.863
Aleksinac	4.773
Svilajnac	4.403
Knjaževac	3.544

VARDARSKA

Skoplje	40.666
Bitolj	28.420
Prilep	18.508
Prizren	16.414
Tetovo	15.119
Priština	14.388
Đakovica	14.293
Veles	14.155
Leskovac	13.702
Kumanovo	13.400
Štip	11.173
Ohrid	9.587
Vranje	7.500
Debar	7.125
Gnjilane	6.727
Strumica	5.945
Kavadar	5.522

Uprava grada Beograda
Préfecture de la ville de Belgrade

Beograd	114.753
Pančevo	19.407
Zemun	18.528

6 Spisak varošica preko 3.000 stanovnika
6 Liste des petites villes avec plus de 3.000 habitants

Banovina — Banovine

DRAVSKA

Trbovlje	12.205
D. Lendava	3.027

SAVSKA

Đurđevac	6.599
Đakovo	6.395
Ogulin	5.412
Virje	5.283
Dalj	4.909
Čakovec	4.892
Prelog	4.278
Valpovo	3.787
Slatina	3.702
N. Gradiška	3.652
D. Miholjac	3.651
Dubica	3.525
Gospić	3.365
Pakrac	3.122

VRBASKA

—

PRIMORSKA

Vis	5.159
Komiža	4.651

DRINSKA

Šid	5.288
Bogatić	3.883

ZETSKA

Blato	6.837
Vela Luka	4.334

DUNAVSKA

Stari Bečej	19.663
Bačka Topola	13.974
Apatin	13.476
Ruma	12.276
Kula	9.801
Melenci	9.483
Žabalj	8.114
Azanja	8.052
Novi Bečej	7.235
Indija	6.759
Kovin	6.720
Selevac	6.615
Kusadak	6.015
Titel	5.712
Lozovik	5.593
Bačka Palanka	5.576
Ilok	5.422
Odžaci	5.298
Irig	5.156
Stari Vrbas	4.971
Vel. Plana	4.867
Ripanj	4.755
Nova Kanjiža	4.570
Aliburar	4.246
Palanka	3.977
Trnava	3.374
Boževac	3.172
Darda	3.114
Markovac	3.112

MORAVSKA

Vučitrn	4.667
Ziot	4.664
Jabukovac	3.761
Kraljevo	3.570
Caribrod	3.305

VARDARSKA

Gostivar	4.830
Kičevo	4.792
Kočane	4.105
Vlasotinci	3.967
Kruševo	3.831
Resan	3.731
Orahovac	3.500
Struga	3.470
Radovište	3.349
Prešovo	3.219
Uroševac	3.174

7 Spisak opština preko 5.000 stanovnika
7 Liste des communes avec plus de 5.000 habitants

Banovina — Banovine

DRAVSKA

Ljubljana, grad	53.294
Maribor, grad	30.662
Trbovlje	16.077
Šmihel-Stopiče	8.798
Celje, grad	7.756
Celje, okolica	7.310
Vrhnika	6.073
Jesenice	5.502
Moste	5.439
Krško	5.326
Vič	5.097
Cerklje	5.052

SAVSKA

Zagreb, grad	108.674
Osijek, grad	34.485
Ivanec	18.750
Karlovac, grad	16.863
Vrbovec	15.090
Varaždin, grad	13.647
Sušak, grad	13.239
Novi Marof	13.019
Bednja	12.840
Đurđevac	11.627
Gudovac	11.315
Ludbreg	11.288
Maruševec	11.054
Vojakovac	10.893
Vel. Grđevac	10.687
Brod, grad	10.623
Našice	10.598
Gospić	10.596
Podvrh	10.392
Popovača	10.266
Pitomača	10.163
Topusko	10.106
Marija Bistrica	10.076
Mače	10.022
Bjelovar, grad	9.994
Kapela	9.832
Brinje	9.820
Donji Lapac	9.783
Biškupec	9.724
S. Pet. Orehovec	9.549
Sokolovac	9.482
Sesvete	9.462
Virovitica, grad	9.366
Kašina	9.318
Pregrada	9.289
Virje	9.236
Trojstvo	9.226
Plaški	9.216
Vel. Trgovišće	9.102
Gor. Rijeka	9.057
Medak	9.041
Kutina	9.029
Kloštar Ivanić	8.965
Lobor	8.944
Bistra	8.843
Sisak, grad	8.806
Zlatar	8.724
Garešnica	8.715
Rakovica	8.715
Desinić	8.701
Netretić	8.697
Čazma	8.644
Dugo Selo	8.618
Ogulin	8.611
Korenica	8.553
Otočac	8.547
V. S. Ivan Zelina	8.534
Brdovec	8.525
Vidovec	8.515
Severin	8.421
Slunj	8.371
Cetin-grad	8.303
G. Stubica	8.126
Koprivnica, grad	8.115
Jukinac	8.066
D. Stubica	8.016
Vrgin Most	8.007
Maja	7.998
Raven	7.902
Križ	7.815
Slatina	7.788
Kastav	7.776
Sv. Ivan Žabno	7.744
Udbina	7.730
Lasinja	7.723
Špišić-Bukovica	7.723
Vrapče	7.638
Mihovljan	7.605
Vrhovine	7.590
Krapinske Toplice	7.551
Gračac	7.534
Začretje	7.524
Pag	7.462
Durmanec	7.448
Grubišno Polje	7.396
Kraljevčani	7.389
Lovinac	7.377
Kosinj	7.346
Bekteže	7.335
Novska	7.331
Vanjski Daruvar	7.271
Jezerane	7.203
Okučani	7.203
Požega, grad	7.040
Gora	7.003
Pleternica	6.980
Dubica	6.967
Barilović	6.962
Perušić	6.908
Srb	6.898
Budinščina	6.767
Đakovo	6.765
Slatinski Drenovac	6.760
Nova Rača	6.759
Bunić	6.751
M. Subotica	6.710
Krašić	6.681
Farkaševac	6.656
Berek	6.655
Novigrad	6.653
Nova Kapela	6.637
Vel. Gorica	6.565
Nova Bukovica	6.547
Sinac	6.529
Lički Osik	6.495
Vočin	6.437
Vukovje	6.403
Cernik	6.393
Mali Gradac	6.390
Zrmanja	6.366
Moravče-Belovar	6.288
Vanj. Valpovo	6.272
Križevci	6.262
Klokočevci	6.209
Primišlje	6.205
Mali Bukovec	6.180
Donja Zelina	6.172
Ivanska	6.167
Kloštar	6.159
Vilić-selo	6.128
Petrijanec	6.097
Bruvno	6.092
Brlog	6.090
Štrigova	6.076
Ribnik	6.046
Krstinja	6.023
Humna Sutli	6.015
S. Mar. pod Okičem	5.958
Rešetari	5.950
Valpovo	5.933
Hraščina-Trgov.	5.914
Vojnić	5.887
Čakovec, okolica	5.871
Gradusa	5.863
Posavski Bregi	5.841
Odra	5.828
Čakovec	5.755
Rasinja	5.752
St. Petrovo Selo	5.671
Suhopolje	5.665
Majur	5.609
Buč	5.586
Trnjani	5.569
Petrinja, grad	5.541
Gornji Miholjac	5.530
Vukmanić	5.528
Bosiljevo	5.523
Petrovsko	5.518
Dalj	5.491
Sunja	5.461
Pazarište	5.436
Donji Miholjac	5.430
Vanj. Varaždin. Toplice	5.368
Gradina	5.303
Drežnik	5.289
Feričanci	5.287
Jasenovac	5.276
Čaglić	5.247
Orle	5.231
Dekanovec	5.187
Jabukovac	5.156
Hercegovac	5.131
Rab	5.099
Podlapac	5.070
Kalje	5.068
Pokupsko	5.066
Veljun	5.062
Sela	5.061
Krnjak	5.052
Crikvenica	5.030
Šljivoševci	5.028
Badljevina	5.017

VRBASKA

Odžak	18.189
Banja Luka, grad	18.001
Kozarac	8.307
Vel. Kladuša	7.769
Dvor	6.640
Bihać, grad	6.372
Trž. Raštela	6.234
Derventa, grad	6.176
Vranograč	5.771
Prijedor, grad	5.596
Rujevac	5.488
Peći	5.435

PRIMORSKA

Sinj	41.792
Imotski	41.541
Split	31.549
Šibenik	29.579
Knin	24.919
Drniš	24.445
Trogir	18.606
Mostar, grad	18.176
Benkovac	17.273
Obrovac	16.159
Vrlika	14.268
Poljica	12.270
Makarska	11.844
Skradin	11.600
Vrgorac	11.403
Kistanje	10.665
Opuzen	9.854
Muć	9.511
Preko	9.234
Nin	8.668
Biograd	8.629
Tijesno	8.325
Krajina	7.991
Lećevica	7.181
Sali	6.875
Novi Grad	6.709
Travnik, grad	6.334
Žlarin	6.102
Metković	5.956
Promina	5.620
Klis	5.287
Vis	5.159

DRINSKA

Sarajevo, grad	66.317
Tuzla, grad	14.036
Mitrovica, grad	11.843
Dragaljevac	11.395
Bijeljina, grad	11.013
Bijeljina s. opšt.	10.264
Vukovar, grad	10.242
Vinkovci, grad	10.160
Donja Mahala	9.820
Valjevo	9.757
Gornji Rahić	9.324
Šabac	9.231
Čelić	9.177
Bukovik	8.801
Brodac	8.233
Tavna	8.049
Zenica, grad	7.632
Brčko, grad	6.832
Janja	6.783
Obudovac	6.518
Zabrđe	5.727
Brezovo Polje	5.473
Šid	5.288
Čačak	5.093

ZETSKA

Peć	14.722
Dubrovnik	13.340
Novi Pazar	11.185
Kosov. Mitrovica	10.045
Cavtat	9.088
Blato	8.862
Ercegnovi	8.254
Podgorica	8.212
Korčula	7.144
Pljevlje	6.356
Ston	5.935
Trebinje, grad	5.856
Cetinje	5.492
Streoc	5.442
Grahovo	5.166
Priboj	5.115

DUNAVSKA

Subotica, grad	90.961
Novi Sad,*) grad.	44.237
Sombor, grad	31.342
Senta, grad	30.694
V. Bečkerek, grad	27.522
Vršac, grad	27.011
V. Kikinda, grad.	25.774
Stari Bečej	19.663
St. Kanjiža, grad.	18.074
Horgoš	15.910
Kragujevac	15.643
Srbobran	15.274
Bačka Topola	13.974
Apatin	13.476
Ada	13.106
Ruma	12.463
Mol	11.033
Bač. Petrovo Selo	10.798
Požarevac	10.604
Čurug	10.500
Temerin	9.927
Kula	9.801
Bela Crkva, grad	9.650
Melenci	9.483
Vranjevo	9.165
Čantavir	8.969
Crvenka	8.862
Bajmok	8.848
Mokrin	8.745
Žabalj	8.114
Stari Sivac	8.079
Azanja	8.052
Bezdan	7.756
Stara Pazova	7.751
Indija	7.687
Petrovac	7.652
Stanišić	7.584
Novi Vrbas	7.559
Stara Moravica	7.497
Novi Bečej	7.235
Bačko Gradište	7.007
Martonoš	6.801
Kovin	6.720
Mali Idoš	6.670
Selevac	6.615
Dolovo	6.498
Smederevo	6.307
Banatsko N. Selo	6.260
Kumane	6.212
Bavanište	6.173
Lapovo	6.152
Kusadak	6.015
Sr. Karlovci, grad	5.907
Feketić	5.760
Titel	5.712
Dragutinovo	5.621
Lozovik	5.593
Bačka Palanka	5.576
Sonta	5.561
Stapar	5.556
Debeljača	5.551
B. Monoštor	5.541
Prigredica S. Iv.	5.503
Ilok	5.475
St. Palanka	5.464
St. Futog	5.391
Vladimirovac	5.371
Uzdin	5.339
Krnaja	5.314
Irig	5.303
Odžaci	5.298
Erdevik	5.255
Omoljica	5.242
Bački Brestovac	5.190
Sekić	5.136
Srpski Itebej	5.129
Pačir	5.090
Kovačica	5.033

MORAVSKA

Niš	25.109
Pirot	10.458
Zaječar	9.108
Kruševac	7.561
Kuršumlija	6.423
Negotin	5.869
Prokuplje	5.393
Paračin	5.191
Žitni Potok	5.081
Ćuprija	5.039

VARDARSKA

Skoplje	40.666
Bitolj	28.420
Prilep	18.508
Prizren	16.414
Tetovo	15.119
Priština	14.338
Đakovica	14.293
Veles	14.155
Leskovac	13.702
Kumanovo	13.400
Štip	11.173
Ohrid	9.587
Gnjilane	8.870
Bujanovac	8.245
Vranje	8.221
Debar	7.125
Lebane	6.870
Strumica	6.733
Kolonec	6.258
Prešovo	5.952
Kavadar	5.522
D. Palčište	5.278
Raniluk	5.051

Uprava grada Beograda
Préfecture de la ville de Belgrade

Beograd, grad	114.753
Pančevo, grad	19.407
Zemun, grad	18.528

*) Novi Sad sa Petrovaradinom — Novi Sad avec Petrovaradin.

8 Pregled opština po broju stanovnika
8 Liste des communes suivant le nombre d'habitants
a Apsolutni brojevi — a Nombres absolus

Banovina Banovine	Broj opština sa stanovnika — Nombre de communes avec population													Svega Total
	do jusqu'a 200	200—500	500—1.000	1.000—2.000	2.000—3.000	3.000—5.000	5.000—10.000	10.000—15.000	15.000—20.000	20.000—30.000	30.000—50.000	50.000—100.000	preko plus de 100.000	
Dravska.....	48	384	329	174	72	27	9	—	1	—	1	1	—	1.046
Savska.....	2	9	22	61	80	130	157	19	3	—	1	—	1	485
Vrbaska.....	101	374	326	164	26	17	10	—	2	—	—	—	—	1.020
Primorska....	14	96	117	80	14	15	15	6	5	3	3	—	—	368
Drinska.....	149	206	224	325	101	35	16	7	—	—	—	1	—	1.064
Zetska.....	21	90	121	157	64	38	12	4	—	—	—	—	—	507
Dunavska....	1	17	147	[1])268	147	107	59	8	5	3	3	1	—	766
Moravska....	—	17	200	356	119	46	8	1	—	1	—	—	—	748
Vardarska....	1	6	89	216	150	90	12	6	3	1	1	—	—	575
Uprava gr. Beograda — Préfecture de la ville de Belgrade	—	—	—	—	—	—	—	—	2	—	—	—	1	3
Ukupno-Total.	337	1.199	1.575	1.801	773	505	298	51	21	8	9	3	2	6.582

8a Pregled opština po broju stanovnika
8a Liste des communes suivant le nombre d'habitants
b Relativni brojevi — b Nombres relatifs

Banovina Banovine	Procenti opština sa stanovništvom — % de communes avec population													Svega Total
	do jusqu'à 200	200—500	500—1.000	1.000—2.000	2.000—3.000	3.000—5.000	5.000—10.000	10.000—15.000	15.000—20.000	20.000—30.000	30.000—50.000	50.000—100.000	preko plus de 100.000	
Dravska.....	4·6	36·7	31·4	16·6	6·9	2·6	0·9	—	0·1	—	0·1	0·1	—	100·0
Savska.....	0·4	1·9	4·5	12·6	16·5	26·8	32·4	3·9	0·6	—	0·2	—	0·2	100·0
Vrbaska.....	9·9	36·7	31·9	16·1	2·5	1·7	1·0	—	0·2	—	—	—	—	100·0
Primorska....	3·8	26·1	31·8	21·7	3·8	4·1	4·1	1·6	1·4	0·8	0·8	—	—	100·0
Drinska.....	14·0	19·4	21·0	30·5	9·5	3·3	1·5	0·7	—	—	—	0·1	—	100·0
Zetska.....	4·1	17·7	23·9	31·0	12·6	7·5	2·4	0·8	—	—	—	—	—	100·0
Dunavska....	0·1	2·2	19·2	35·0	19·2	14·0	7·7	1·0	0·7	0·4	0·4	0·1	—	100·0
Moravska.....	—	2·3	26·7	47·6	15·9	6·2	1·1	0·1	—	0·1	—	—	—	100·0
Vardarska....	0·2	1·0	15·5	37·6	26·1	15·6	2·1	1·0	0·5	0·2	0·2	—	—	100·0
Uprava gr. Beograda — Préfecture de la ville de Belgrade	—	—	—	—	—	—	—	—	66·7	—	—	—	33·3	100·0
Ukupno-Total	5·1	18·2	23·9	27·4	11·8	7·7	4·5	0·8	0·3	0·1	0·1	0·1	0·0	100·0

[1]) Opština Čukarica dodata je opštini Beogradskoj. — [1]) La commune de Čukarica est adjointe à la commune de Belgrade.

9 Domaćinstva po socijalnom sklopu i po zanimanju starešine domaćinstva —

Domaćinstvo se sastoji od — La famille se compose de	Domaćinstvo broji svega		
	1	2	3
Samo članova porodice — Seulement des membres de la famille ...	119.077	264.085	315.407
Članova porodice sa poslugom — Des membres de la famille avec domestiques	—	4.041	12.780
Članova porodice sa pomoćnicima radnje — Des membres de la famille avec commis	—	2.177	8.663
Članova porodice sa samcima — Des membres de la famille avec locataires en garni	—	3.482	6.397
Članova porodice sa samcima, pom. radnje i poslugom — Des membres de la famille avec locataires en garni, commis et domestiques	—	—	492
Ostalih — D'autres	5	542	497
Svega—Total	119.082	274.327	344.236
Zanimanje starešine domaćinstva - Profession du chef de la famille			
Prvobitna proizvodnja — Agriculture	62.936	175.266	240.246
Industrija, zanat — Industrie, métiers	15.694	39.046	43.478
Trgovina, kredit (veresijstvo) — Commerce, crédit	4.784	10.033	12.374
Saobraćaj — Communications	2.873	7.654	8.732
Javna služba i slobodna zanimanja — Service public et professions libérales	10.105	13.480	14.248
Vojska — Armée	946	2.218	2.108
Nadničari u raznim poslovima — Journaliers dans affaires diverses.	4.427	6.991	6.999
Rentijeri — Rentiers	10.259	12.439	10.202
Ostala i nepoznata zanimanja — Autres professions et professions inconnues	7.058	7.200	5.849
Svega—Total	119.082	274.327	344.236

Primedba: U nepopisanom delu Dalmacije bilo je po popisu od 1910 g. 58.174 domaćinstava.

9a Domaćinstva po socijalnom sklopu i po zanimanju starešine domaćinstva —

Domaćinstvo se sastoji od — La famille se compose de	Domaćinstva po broju		
	1	2	3
Samo članova porodice — Seulement des membres de la famille ...	5·7	12·6	15·1
Članova porodice sa poslugom — Des membres de la famille avec domestiques	—	4·6	14·4
Članova porodice sa pomoćnicima radnje — Des membres de la famille avec commis	—	3·6	14·2
Članova porodice sa samcima — Des membres de la famille avec locataires en garni	—	10·7	19·6
Članova porodice sa samcima, pom. radnje i poslugom — Des membres de la famille avec locataires en garni, commis et domestiques	—	—	4·8
Ostalih — D'autres	0·1	11·2	10·3
Svega—Total	5·2	12·0	15·0
Zanimanje starešine domaćinstva - Profession du chef de la famille			
Prvobitna proizvodnja — Agriculture	3·6	10·1	13·8
Industrija, zanat — Industrie, métiers	7·0	17·3	19·3
Trgovina, kredit (veresijstvo) — Commerce, crédit	6·6	13·8	17·1
Saobraćaj — Communications	6·5	17·2	19·6
Javna služba i slobodna zanimanja — Service public et professions libérales	12·6	16·9	17·8
Vojska — Armée	8·8	20·7	19·7
Nadničari u raznim poslovima — Journaliers dans affaires diverses	13·7	21·6	21·6
Rentijeri — Rentiers	19·1	23·2	19·0
Ostala i nepoznata zanimanja — Autres professions et professions inconnues	21·4	21·9	17·8
Svega—Total	5·2	12·0	15·0

9 Familles d'après la composition sociale et d'après la profession du chef de la famille

lica — La famille compte en tout de personnes							Svega domaćinstava Total des familles	%
4	5	6—10	11—15	16—20	21—25	preko 25 plus de 25		
337.773	314.240	659.710	70.536	11.085	2.515	921	2,095.349	91·4
15.651	15.922	35.197	4.115	693	189	112	88.700	3·9
10.227	10.499	26.762	2.558	203	26	19	61.134	2·7
6.452	5.455	10.080	734	63	15	8	32.686	1·4
1.249	1.602	5.641	941	141	43	47	10.156	0·4
440	343	991	570	217	127	1.098	4.830	0·2
371.792	348.061	738.381	79.454	12.402	2.915	2.205	2,292.855	100·0
280.034	274.738	619.261	73.161	11.728	2.696	1.026	1,741.092	75·9
38.929	31.882	53.119	2.587	217	50	102	225.104	9·8
11.987	10.554	20.887	1.674	183	39	47	72.562	3·2
8.162	6.552	10.151	357	25	9	11	44.526	2·0
12.970	10.918	16.982	815	106	62	242	79.928	3·5
1.847	1.228	1.643	157	37	22	512	10.718	0·5
5.557	3.679	4.600	93	8	3	2	32.359	1·4
7.773	5.289	7.349	316	29	4	9	53.669	2·3
4.533	3.221	4.389	294	69	30	254	32.897	1·4
371.792	348.061	738.381	79.454	12.402	2.915	2.205	2,292.855	100·0

Remarque: Dans la partie non recensée de la Dalmatie il y avait d'après le recensement de 1910 56.174 familles.

9a Familles d'après la composition sociale et d'après la profession du chef de la famille

lica u % — Familles d'après le nombre de personnes en %							Svega domaćinstava Total des familles
4	5	6—10	11—15	16—20	21—25	preko 25 plus de 25	
16·1	15·0	31·5	3·4	0·5	0·1	0·0	100·0
17·6	18·0	39·7	4·6	0·8	0·2	0·1	100·0
16·7	17·2	43·8	4·2	0·3	0·0	0·0	100·0
19·7	16·7	30·8	2·2	0·2	0·1	0·0	100·0
12·3	15·8	55·5	9·3	1·4	0·4	0·5	100·0
9·1	7·1	20·5	11·8	4·5	2·6	22·8	100·0
16·2	15·2	32·2	3·5	0·5	0·1	0·1	100·0
16·1	15·8	35·6	4·2	0·7	0·1	0·0	100·0
17·3	14·2	23·6	1·2	0·1	0·0	0·0	100·0
16·5	14·5	28·8	2·3	0·2	0·1	0·1	100·0
18·3	14·7	22·8	0·8	0·1	0·0	0·0	100·0
16·2	13·7	21·3	1·0	0·1	0·1	0·3	100·0
17·2	11·5	15·3	1·5	0·3	0·2	4·8	100·0
17·2	11·4	14·2	0·3	0·0	0·0	0·0	100·0
14·5	9·9	13·7	0·6	0·0	0·0	0·0	100·0
13·8	9·8	13·3	0·9	0·2	0·1	0·8	100·0
16·2	15·2	32·2	3·5	0·5	0·1	0·1	100·0

9b Domaćinstva po socijalnom sklopu i po zanimanju starešine domaćinstva
9b Familles d'après la composition sociale et d'après la profession du chef de la famille

Domaćinstvo se sastoji od La famille se compose de:	Procenti domaćinstava po sastavu i po zanimanju starešine — % des familles d'après la composition et d'après la profession du chef de la famille										Svega domaćinstava-Total des familles
	1	2	3	4	5	6–10	11–15	16–20	21–25	preko 25 plus de	
Samo članova porodice — Seulement des membres de la famille.	100·0	96·2	91·6	90·9	90·3	89·3	88·8	89·4	86·3	41·8	91·4
Članova porodice sa poslugom — Des membres de la famille avec domestiques	—	1·5	3·7	4·2	4·6	4·8	5·2	5·6	6·5	5·1	3·9
Članova porodice sa pomoćnicima radnje — Des membres de la famille avec commis	—	0·8	2·5	2·8	3·0	3·6	3·2	1·6	0·9	0·8	2·7
Članova porodice sa samcima — Des membres de la famille avec locataires en garni	—	1·3	1·9	1·7	1·6	1·4	0·9	0·5	0·5	0·4	1·4
Članova porodice sa samcima, pom. radnje i poslugom - Des membres de la famille avec locataires en garni, commis et domestiques	—	—	0·1	0·3	0·4	0·8	1·2	1·1	1·5	2·1	0·4
Ostalih — D'autres	0·0	0·2	0·2	0·1	0·1	0·1	0·7	1·8	4·3	49·8	0·2
Svega — Total	100·0	100·0	100·0	100·0	100·0	100·0	100·0	100·0	100·0	100·0	100·0
Zanimanje starešine domaćinstva Profession du chef de la famille											
Prvobitna proizvodnja — Agriculture	52·9	63·9	69·8	75·3	78·9	83·9	92·1	94·6	92·5	46·5	75·9
Industrija, zanat — Industrie, métiers	13·2	14·2	12·6	10·5	9·2	7·2	3·3	1·7	1·7	4·6	9·8
Trgovina, kredit (veresijstvo) — Commerce, crédit	4·0	3·7	3·6	3·2	3·0	2·8	2·1	1·5	1·4	2·2	3·2
Saobraćaj — Communications	2·4	2·8	2·5	2·2	1·9	1·4	0·4	0·2	0·3	0·5	2·0
Javna služba i slobodna zanimanja — Service public et professions libérales	8·5	4·9	4·2	3·5	3·1	2·3	1·0	0·8	2·1	11·0	3·5
Vojska — Armée	0·8	0·8	0·6	0·5	0·4	0·2	0·2	0·3	0·8	23·2	0·5
Nadničari u raznim poslovima — Journaliers dans services divers.	3·7	2·6	2·0	1·5	1·1	0·6	0·1	0·1	0·1	0·1	1·4
Rentijeri — Rentiers	8·6	4·5	3·0	2·1	1·5	1·0	0·4	0·2	0·1	0·4	2·3
Ostala i nepoznata zanimanja — Autres professions et professions inconnues	5·9	2·6	1·7	1·2	0·9	0·6	0·4	0·6	1·0	11·5	1·4
Svega — Total	100·0	100·0	100·0	100·0	100·0	100·0	100·0	100·0	100·0	100·0	100·0

10 Stanovništvo po polu — 10 Population suivant le sexe

Banovina — Banovine	Broj stanovnika—Nombre des habitants			Na 1000 muških dolazi ženskih
	muških hommes	ženskih femmes	svega total	Proportion de femmes pour 1000 hommes
Dravska	494.851	542.987	1,037.838	1.097
Savska	1,135.815	1,200.924	2,336.739	1.057
Vrbaska	424.907	403.649	828.556	950
Primorska	396.001	390.356	786.357	986
Drinska	673.169	681.031	1,354.200	1.012
Zetska	385.526	397.446	782.972	1.031
Dunavska	1,019.115	1,088.543	2,107.658	1.068
Moravska	584.196	627.616	1,211.812	1.074
Vardarska	684.418	701.673	1,386.091	1.025
Uprava grada Beograda — Préfecture de la ville de Belgrade	81.693	70.995	152.688	869
Ukupno—Total	5,879.691	6,105.220	11,984.911*)	1.038

*) Nepopisani deo dopunjen iz popisa od 1910 god. — La partie non recensée est completée du recensement de 1910.

11 Stanovništvo uopšte po grupama starosti
11 Population en général suivant les groupes d'âge
a Apsolutni brojevi. — a Nombres absolus

Grupe starosti Groupes d'âge	Prisutno stanovništvo uopšte Population présente en général	Banovina — Banovine									
		Dravska	Savska	Vrbaska	Primorska	Drinska	Zetska	Dunavska	Moravska	Vardarska	Uprava gr. Beograda Préfecture de la ville de Belgrade
0—5	1,411.949	105.324	256.136	129.798	68.256	169.852	109.515	206.818	141.785	215.485	8.979
6—11	1,772.802	147.369	328.461	142.283	85.106	208.007	126.935	299.650	183.656	237.256	14.079
12—14	883.317	72.966	174.674	67.625	39.980	112.078	55.645	152.948	95.054	103.371	8.976
15—17	798.376	69.649	162.018	57.811	34.136	100.134	45.440	144.126	88.457	86.235	10.370
18—20	742.184	65.815	153.023	52.790	34.108	94.639	41.481	139.707	84.692	61.186	11.743
21—24	752.365	74.750	166.638	48.331	39.249	90.802	43.577	145.088	72.342	52.818	18.770
25—59	4,319.122	393.288	887.799	286.767	186.639	496.834	264.971	824.388	428.925	480.239	69.276
60 i više 60 et plus	1,010.484	108.083	194.476	43.150	41.515	81.746	73.098	194.747	116.824	146.478	10.367
Nepoznato Inconnu	2.131	594	953	1	3	108	55	186	77	26	128
Ukupno Total	11,692.730*)	1,037.838	2,324.178	828.556	528.992	1,354.200	760.717	2,107.658	1,211.812	1,386.091	152.688

*) Bez nepopisanog dela. — Sans la partie non recensée.

11a Stanovništvo uopšte po grupama starosti
11a Population en général suivant les groupes d'âge

b Relativni brojevi — b Nombres relatifs

Grupe starosti Groupes d'âge	Prisutno stanovništvo uopšte Population présente en général	Banovina — Banovine									Uprava gr. Beograda Préfecture de la ville de Belgrade
		Dravska	Savska	Vrbaska	Primorska	Drinska	Zetska	Dunavska	Moravska	Vardarska	
0—5	12·1	10·2	11·0	15·7	12·9	12·5	14·4	9·8	11·7	15·5	5·9
6—11.....	15·2	14·2	14·1	17·2	16·1	15·4	16·7	14·2	15·2	17·1	9·2
12—14.....	7·6	7·0	7·5	8·1	7·6	8·3	7·3	7·3	7·8	7·5	5·9
15—17.....	6·8	6·7	7·0	7·0	6·5	7·4	6·0	6·8	7·3	6·2	6·8
18—20.....	6·4	6·3	6·6	6·4	6·4	7·0	5·5	6·6	7·0	4·6	7·7
21—24.....	6·4	7·2	7·2	5·8	7·4	6·7	5·7	6·9	6·0	3·8	12·3
25—59.....	36·9	37·9	38·2	34·6	35·3	36·7	34·8	39·1	35·4	34·7	45·3
60 i više — 60 et plus.....	8·6	10·4	8·4	5·2	7·8	6·0	9·6	9·3	9·6	10·6	6·8
Nepoznato — Inconnu.....	0·0	0·1	0·0	0·0	0·0	0·0	0·0	0·0	0·0	0·0	0·1
Ukupno-Total.	100·0	100·0	100·0	100·0	100·0	100·0	100·0	100·0	100·0	100·0	100·0

12 Stanovništvo po veroispovesti — 12 La population suivant la confession

Banovina Banovine	Prisutno stanovništvo uopšte Population présente en général	Veroispovest — Confession							
		pravoslavna orthodoxe	rimo-katolička catholique romaine	grko-katolička catholique grecque	evangelička protestante	muslimanska musulmane	izraelitska israélite	druge autre	bez konfesije sans confession
Dravska.....	1,037.838	6.469	1,002.188	173	27.284	649	936	17	122
%.....	100·00	0·62	96·57	0·02	2·63	0·06	0·09	0·00	0·01
Savska.....	2,336.739	446.618	1,843.831	10.915	15.378	2.224	17.438	177	158
%.....	100·00	19·11	78·90	0·47	0·66	0·09	0·75	0·01	0·01
Vrbaska.....	828.556	477.579	131.828	8.732	3.294	205.474	1.575	34	40
%.....	100·00	57·64	15·91	1·05	0·40	24·80	0·19	0·00	0·01
Primorska.....	786.357	119.851	600.593	88	83	64.738	867	125	12
%.....	100·00	15·24	76·38	0·01	0·01	8·23	0·11	0·02	0·00
Drinska	1,354.200	828.596	229.179	5.926	10.342	268.092	11.606	380	79
%.....	100·00	61·19	16·92	0·44	0·76	19·80	0·86	0·03	0·00
Zetska	782.972	450.691	109.469	93	154	221.686	508	368	3
%.....	100·00	57·56	13·98	0·01	0·02	28·31	0·07	0·05	0·00
Dunavska	2,107.658	1,157.990	745.760	13.395	167.257	2.097	19.500	807	852
%.....	100·00	54·94	35·38	0·64	7·94	0·10	0·92	0·04	0·04
Moravska	1,211.812	1,136.316	5.321	85	214	69.093	754	1	28
%.....	100·00	93·77	0·44	0·01	0·02	5·70	0·06	0·00	0·00
Vardarska	1,386.091	854.361	14.463	790	1.177	509.790	5.492	16	2
%.....	100·00	61·64	1·04	0·06	0·08	36·78	0·40	0·00	0·00
Uprava gr. Beograda — Préfecture de la ville de Belgrade ...	152.688	114.586	26.025	141	4.334	1.428	6.070	19	85
%.....	100·00	75·05	17·04	0·09	2·84	0·93	3·98	0·01	0·06
Ukupno-Total....	11,984.911*)	5,593.057	4,708.657	40.338	229.517	1,345.271	64.746	1.944	1.381
%.....	100·00	46·67	39·29	0·34	1·91	11·22	0·54	0·02	0·01

*) Nepopisani deo dopunjen iz popisa od 1910 god. — La partie non recensée est complétée du recensement de 1910.

13 Stanovništvo po maternjem jeziku — 13 Population suivant la langue maternelle

Banovina Banovine	Prisutno stanovništvo uopšte Population présente en général	Maternji jezik — Langue maternelle													
		narodni - nationale		češki ili slovački tchèque ou slovaque	rusinski ukrajinski) ruthène	poljski polonaise	ruski russe	mađarski hongroise	nemački allemande	arnautski albanaise	turski turque	rumunski roumaine	italijanski italienne	drugi autre
		srpsko-hrvatski serbo-croate	slovenački slovène											
Dravska	1,037.838	17.638	958.109	2.932	34	336	1.619	14.426	40.920	103	237	31	701	752
%	100·00	1·70	92·32	0·28	0·01	0·03	0·16	1·39	3·94	0·01	0·02	0·00	0·07	0·07
Savska	2,336.739	2,122.491	43.468	39.548	1.995	2.858	4.459	51.648	59.993	578	279	346	4.644	4.432
%	100·00	90·83	1·86	1·69	0·09	0·12	0·19	2·21	2·57	0·02	0·01	0·02	0·20	0·19
Vrbaska	828.556	793.527	1.632	2.763	7.964	9.708	533	880	8.305	109	70	802	1.174	998
%	100·00	95·77	0·20	0·33	0·96	1·17	0·07	0·11	1·01	0·01	0·01	0·10	0·14	0·12
Primorska . . .	786.357	778.476	1.108	540	12	196	134	105	1.241	96	60	74	3.552	763
%	100·00	99·00	0·14	0·07	0·00	0·02	0·02	0·01	0·16	0·01	0·01	0·01	0·45	0·10
Drinska	1,354.200	1,280.710	3.471	5.550	4.472	975	2.053	11.033	31.579	493	180	2.834	663	10.181
%	100·00	94·57	0·26	0·41	0·33	0·07	0·15	0·82	2·33	0·04	0·01	0·21	0·05	0·75
Zetska	782.972	704.377	736	334	18	74	1.391	88	452	67.128	5.232	211	1.110	1.821
%	100·00	89·96	0·10	0·04	0·00	0·01	0·18	0·01	0·06	8·57	0·67	0·03	0·14	0·23
Dunavska . . .	2,107.658	1,199.179	8.027	60.958	11.084	340	5.592	385.526	344.136	893	291	79.621	240	11.752
%	100·00	56·90	0·38	2·89	0·53	0·02	0·26	18·29	16·33	0·04	0·01	3·78	0·01	0·56
Moravska . . .	1,211.812	998.493	1.690	552	7	42	978	281	774	58.404	2.490	136.998	182	10.921
%	100·00	82·40	0·14	0·05	0·00	0·00	0·08	0·02	0·06	4·82	0·21	11·31	0·01	0·90
Vardarska . . .	1,386.091	898.175	286	291	8	27	707	157	252	311.432	140.982	9.451	34	24.379
%	100·00	64·80	0·02	0·02	0·00	0·00	0·05	0·01	0·02	22·47	10·17	0·68	0·00	1·76
Uprava grada Beograda — Préfecture de la ville de Belgrade . . .	152.688	118.443	1.470	2.144	21	208	3.102	3.514	18.047	421	495	700	244	3.879
%	100·00	77·57	0·96	1·40	0·01	0·14	2·03	2·30	11·82	0·28	0·33	0·46	0·16	2·54
Ukupno-Total	11,984.911*)	8,911.509	1,019.997	115.532	25.615	14.764	20.563	467.658	505.790	439.657	150.322	231.068	12.553	69.878
%	100·00	74·36	8·51	0·96	0·21	0·12	0·17	3·90	4·22	3·67	1·26	1·93	0·11	0·58

*) Nepopisani deo dopunjen iz popisa od 1910 god. — La partie non recensée est complétée du recensement de 1910

14 Stanovništvo po bračnom stanju — 14 Population suivant l'état matrimonial

Banovina Banovine	Bračno stanje — Etat matrimonial					Stanovništvo uopšte Population en général	Procenti po bračnom stanju — Pourcentage suivant l'état matrimonial					
	neoženjeni celibataires neudate non mariées	oženjeni mariés udate mariées	udovci veufs udovice veuves	razvedeni-e divorcé(ées)	nepoznato inconnu		neoženjeni - celibataires neudate - non mariées	oženjeni mariés udate-mariées	udovci - veufs udovice-veuves	razvedeni-e divorcés(ées)	nepoznato inconnu	svega total
Dravska	640.580	325.996	69.226	1.968	68	1,037.838	61·7	31·4	6·7	0·2	0·0	100·0
Savska	1,204.998	944.145	169.797	5.163	75	2,324.178	51·9	40·6	7·3	0·2	0·0	100·0
Vrbaska	452.410	323.494	51.115	1.537	—	828.556	54·6	39·0	6·2	0·2	—	100·0
Primorska . . .	300.650	191.210	36.790	341	1	528.992	56·8	36·1	7·0	0·1	0·0	100·0
Drinska	712.389	525.907	112.251	3.545	108	1,354.200	52·6	38·8	8·3	0·3	0·0	100·0
Zetska	425.481	266.563	67.600	1.050	23	760.717	55·9	35·1	8·9	0·1	0·0	100·0
Dunavska . . .	992.069	918.707	189.574	7.223	85	2,107.658	47·1	43·6	9·0	0·3	0·0	100·0
Moravska . . .	584.404	504.460	120.596	2.326	26	1,211.812	48·2	41·6	10·0	0·2	0·0	100·0
Vardarska . . .	714.268	546.039	124.446	1.324	14	1,386.091	51·5	39·4	9·0	0·1	0·0	100·0
Uprava grada Beograda — Préfecture de la ville de Belgrade . . .	79.354	55.716	15.870	1.720	28	152.688	52·0	36·5	10·4	1·1	0·0	100·0
Ukupno-Total	6,106.603	4,602.237	957.235	28.197	423	11,692.730*)	52·2	39·4	8·2	0·2	0·0	100·0

*) Bez nepopisanog dela. — Sans la partie non recensée.

15 Pismenost stanovništva preko 5 godina —

Banovina — Banovine	Pismenost stanovništva uopšte — čita i piše — sachant lire et écrire	
	apsolutni broj nombre absolu	%
Dravska	825.190	88·5
Savska	1,360.439	65·8
Vrbaska	112.870	16·2
Primorska	148.498	32·2
Drinska	403.312	34·1
Zetska	168.188	25·8
Dunavska	1,238.495	65·2
Moravska	307.508	28·7
Vardarska	213.289	18·2
Uprava grada Beograda—Préfecture de la ville de Belgrade	121.169	84·3
Ukupno—Total	4,898.958	47·6

*) Bez nepopisanog dela. — Sans la partie non recensée.

16 Pismenost stanovništva preko 5 godina po polu —

Banovina - Banovine	Muški — Hommes							
	čita i piše sait lire et écrire		samo čita ne sait que lire		nepismeno illettré		svega—total	
	apsol. broj nombre abs.	%	apsolut. broj nombre abs.	%	apsolut. broj nombre abs.	%	apsolut. broj nombre abs.	%
Dravska	396.117	89·6	6.699	1·5	39.256	8·9	442.072	100·0
Savska	736.349	73·6	6.790	0·7	257.541	25·7	1,000.680	100·0
Vrbaska	84.406	23·5	1.500	0·4	272.901	76·1	358.807	100·0
Primorska	97.286	42·1	1.397	0·6	132.362	57·3	231.045	100·0
Drinska	275.096	46·9	3.244	0·5	308.517	52·6	586.857	100·0
Zetska	126.051	39·6	2.691	0·9	189.254	59·5	317.996	100·0
Dunavska	686.012	75·0	5.038	0·5	224.017	24·5	915.067	100·0
Moravska	234.461	45·8	3.602	0·7	273.554	53·5	511.617	100·0
Vardarska	156.977	27·5	3.855	0·7	408.780	71·8	569.612	100·0
Uprava grada Beograda — Préfecture de la ville de Belgrade	67.819	87·9	473	0·6	8.891	11·5	77.183	100·0
Ukupno—Total	2,860.574	57·1	35.289	0·7	2,115.073	42·2	5,010.936*)	100·0

*) Bez nepopisanog dela. — Sans la partie non recensée.

15 Degré d'instruction de la population de plus de 5 ans

Le degré d'instruction de la population en général				Stanovništvo uopšte La population en général	
samo čita — ne sachant que lire		nepismeno — illettrés			
apsolutni broj nombre absolu	%	apsolutni broj nombre absolu	%	apsolutni broj nombre absolu	%
24.602	2·6	82.722	8·9	932.514	100·0
22.367	1·1	685.236	33·1	2,068.042	100·0
2.345	0·3	583.543	83·5	698.758	100·0
2.526	0·6	309.712	67·2	460.736	100·0
6.362	0·5	774.674	65·4	1,184.348	100·0
4.488	0·7	478.526	73·5	651.202	100·0
14.217	0·7	648.128	34·1	1,900.840	100·0
5.505	0·5	757.014	70·8	1,070.027	100·0
5.754	0·5	951.562	81·3	1,170.605	100·0
1.119	0·8	21.421	14·9	143.709	100·0
89.285	0·9	5,292.538	51·5	10,280.781 *)	100·0

16 Degré d'instruction de la population de plus de 5 ans suivant le sexe

Ž e n s k e — F e m m e s							
čita i piše sait lire et écrire		samo čita ne sait que lire		nepismeno—illettrés		svega—total	
apsolutni broj nombre abs.	%	apsolutni broj nombre abs.	%	apsolutni broj nombre abs.	%	apsolutni broj nombre abs.	%
429.073	87·5	17.903	3·6	43.466	8·9	490.442	100·0
624.090	58·5	15.577	1·4	427.695	40·1	1,067.362	100·0
28.464	8·4	845	0·2	310.642	91·4	339.951	100·0
51.212	22·3	1.129	0·5	177.350	77·2	229.691	100·0
128.216	21·5	3.118	0·5	466.157	78·0	597.491	100·0
42.137	12·7	1.797	0·5	289.272	86·8	333.206	100·0
552.483	56·1	9.179	0·9	424.111	43·0	985.773	100·0
73.047	13·1	1.903	0·3	483.460	86·6	558.410	100.0
56.312	9·4	1.899	0·3	542.782	90·3	600.993	100·0
53.350	80·2	646	1·0	12.530	18·8	66.526	100·0
2,038.384	38·7	53.996	1·0	3,177.465	60·3	5,269.845*)	100·0

17 Stanovništvo po polu i grupama starosti —
a Apsolutni brojevi —

Grupe starosti—Groupes d'âge	Prisutno stanovništvo - Population présente		Banovina —							
			Dravska		Savska		Vrbaska		Primorska	
	m. - h.	ž. - f.	m. - h.	ž. - f.	m. - h.	ž. - f.	m. - h.	ž. - f.	m. - h.	ž. - f.
0—5	722.334	689.615	52.779	52.545	129.167	126.969	66.100	63.698	34.758	33.498
6—11....	910.309	862.493	73.776	73.593	165.122	163.339	73.600	68.683	44.201	40.905
12—14....	453.162	430.155	36.476	36.490	88.281	86.393	35.733	31.892	20.644	19.336
15—17....	402.873	395.503	35.132	34.517	80.236	81.782	30.609	27.202	17.183	16.953
18—20....	343.792	398.392	32.702	33.113	72.890	80.133	24.111	28.679	16.263	17.845
21—24....	372.037	380.328	35.872	38.878	81.172	85.466	23.428	24.903	19.586	19.663
25—59....	2,021.318	2,297.804	176.991	216.297	412.479	475.320	146.934	139.833	91.624	95.015
60 i više et plus ...	506.454	504.030	50.850	57.233	100.090	94.386	24.392	18.758	21.543	19.972
Nepoznato Inconnu ..	991	1.140	273	321	410	543	—	1	1	2
Ukupno-Total	5,733.270*)	5,959.460*)	494.851	542.987	1,129.847	1,194.331	424.907	403.649	265.803	263.189

*) Bez nepopisanog dela — Sans la partie non recensée.

17a Stanovništvo po polu i grupama starosti —
b Relativni brojevi —

Grupe starosti—Groupes d'âge	Prisutno stanovništvo - Population présente		Banovina —							
			Dravska		Savska		Vrbaska		Primorska	
	m. - h.	ž. - f.	m. - h.	ž. - f.	m. - h.	ž. - f.	m. - h.	ž. - f.	m. - h.	ž. - f.
0—5	12·6	11·6	10·7	9·7	11·4	10·6	15·6	15·8	13·1	12·7
6—11...	15·9	14·5	14·9	13·5	14·6	13·7	17·3	17·0	16·6	15·5
12—14...	7·9	7·2	7·4	6·7	7·8	7·2	8·4	7·9	7·8	7·4
15—17...	7·0	6·6	7·1	6·4	7·1	6·9	7·2	6·7	6·4	6·4
18—20....	6·0	6·7	6·6	6·1	6·5	6·7	5·7	7·1	6·1	6·8
21—24....	6·5	6·4	7·2	7·2	7·2	7·2	5·5	6·2	7·4	7·5
25—59....	35·3	38·5	35·8	39·8	36·5	39·8	34·6	34·6	34·5	36·1
60 i više et plus...	8·8	8·5	10·3	10·5	8·9	7·9	5·7	4·7	8·1	7·6
Nepoznato Inconnu ...	0·0	0·0	0·0	0·1	0·0	0·0	—	0·0	0·0	0·0
Ukupno-Total	100·0	100·0	100·0	100·0	100·0	100·0	100·0	100·0	100·0	100·0

17 Population suivant le sexe et les groupes d'age

a Nombres absolus

B a n o v i n e										Uprava grada Beograda - Préfecture de la ville dé Belgrade	
Drinska		Zetska		Dunavska		Moravska		Vardarska			
m. - h.	ž. - f.	m. - h.	ž. - f.	m. - h.	ž. - f.	m. - h.	ž. - f.	m. - h.	ž. - f.	m. - h.	ž. - f.
86.312	83.540	57.275	52.240	104.048	102.770	72.579	69.206	114.806	100.680	4.510	4.469
106.626	101.381	67.349	59.586	150.242	149.408	94.696	88.960	127.658	109.598	7.039	7.040
58.005	54.073	28.847	26.798	77.031	75.917	48.376	46.678	55.053	48.318	4.716	4.260
51.624	48.510	21.778	23.662	72.009	72.117	44.456	44.001	44.075	42.160	5.771	4.599
43.938	50.701	16.471	25.010	66.802	72.905	39.001	45.691	24.908	39.278	6.706	5.037
46.081	44.721	23.505	20.072	68.691	76.397	35.737	36.605	25.763	27.055	12.202	6.568
239.443	257.391	123.863	141.108	386.902	437.486	190.455	238.470	216.536	263.699	36.091	33.185
41.091	40.655	36.157	36.941	93.308	101.439	58.848	57.976	75.609	70.869	4.566	5.801
49	59	26	29	82	104	48	29	10	16	92	36
673.169	681.031	375.271	385.446	1,019.115	1,088.543	584.196	627.616	684.418	701.673	81.693	70.995

17a Population suivant le sexe et les groupes d'âge

b Nombres relatifs

B a n o v i n e										Uprava grada Beograda - Préfecture de la ville de Belgrade	
Drinska		Zetska		Dunavska		Moravska		Vardarska			
m. - h.	ž. - f.	m. - h.	ž. - f.	m. - h.	ž. - f.	m. - h.	ž. - f.	m. - h.	ž. - f.	m. - h.	ž. - f.
12·8	12·3	15·3	13·6	10·2	9·5	12·4	11·0	16·8	14·3	5·5	6·3
15·8	14·9	17·9	15·5	14·7	13·7	16·2	14·2	18·7	15·6	8·6	9·9
8·6	7·9	7·7	6·9	7·6	7·0	8·3	7·4	8·0	6·9	5·8	6·0
7·7	7·1	5·8	6·1	7·1	6·6	7·6	7·0	6·4	6·0	7·1	6·5
6·5	7·4	4·4	6·5	6·5	6·7	6·7	7·3	3·6	5·6	8·2	7·1
6·9	6·6	6·3	5·2	6·7	7·0	6·1	5·8	3·8	3·9	14·9	9·3
35·6	37·8	33·0	36·6	38·0	40·2	32·6	38·0	31·6	37·6	44·2	46·7
6·1	6·0	9·6	9·6	9·2	9·3	10·1	9·3	11·1	10·1	5·6	8·2
0·0	0·0	0·0	0·0	0·0	0·0	0·0	0·0	0·0	0·0	0·1	0·0
100·0	100·0	100·0	100·0	100·0	100·0	100·0	100·0	100·0	100·0	100·0	100·0

18 Stanovništvo po grupama starosti i bračnom stanju
18 Population suivant les groupes d'âge et l'état matrimonial

Grupe starosti Groupes d'âge	Bračno stanje — Etat matrimonial					Svega stanovnika Total d'habitants	Procenat bračnog stanja po pojedinim grupama starosti — Pourcentage de l'état matrimonial d'après chaque groupe d'âge					
	neoženjeni celibataires neudate non mariées	oženjeni - mariés udate - mariées	udovci - veufs udovice - veuves	razvedeni-e divorcés(ées)	nepoznato inconnu		neoženjeni celibataires neudate non mariées	oženjeni - mariés udate - mariées	udovci - veufs udovice - veuves	razvedeni-e divorcés(ées)	nepoznato inconnu	svega - total
0— 5.....	1,411.949	—	—	—	—	1,411.949	100·0	—	—	—	—	100·0
6—11.....	1,772.796	6	—	—	—	1,772.802	100·0	0·0	—	—	—	100·0
12—14.....	880.684	2.585	37	10	1	883.317	99·7	0·3	0·0	0·0	0·0	100·0
15—17.....	744.346	52.937	804	278	11	798.376	93·2	6·6	0·1	0·1	0·0	100·0
18—20.....	490.784	245.535	4.646	1.194	25	742.184	66·1	33·1	0·6	0·2	0·0	100·0
21—24.....	319.510	415.550	14.797	2.468	40	752.365	42·5	55·2	2·0	0·3	0·0	100·0
25—59.....	450.387	3,327.802	520.873	19.848	212	4,319.122	10·4	77·0	12·1	0·5	0·0	100·0
60 i više - 60 et plus .	35.170	557.028	415.878	2.386	22	1,010.484	3·5	55·1	41·2	0·2	0·0	100·0
Nepoznato - Inconnu .	977	794	230	13	117	2.131	45·8	37·3	10·8	0·6	5·5	100·0
Ukupno — Total.	6,106.603	4,602.237	957.265	26.197	428	11,692.730*)	52·2	39·4	8·2	0·2	0·0	100·0

*) Bez nepopisanog dela. — Sans la partie non recensée.

19 Stanovništvo preko 5 godina po grupama starosti i pismenosti — 19 Population de plus de 5 ans suivant les groupes d'âge et le degré d'instruction

Grupe starosti Groupes d'âge	Pismenost stanovništva uopšte Degré d'instruction de la population en général						Stanovništvo uopšte La population en général	
	čita i piše sachant lire et écrire		samo čita ne sait que lire		nepismeno illettré			
	apsolut. broj nombre absolu	%	apsolut. broj nombre absolu	%	apsolut. broj nombre absolu	%	apsolut. broj nombre absolu	%
6—11.....	769.498	43·4	8.825	0·5	994.479	56·1	1,772.802	100·0
12—14.....	459.865	52·0	5.067	0·6	418.385	47·4	883.317	100·0
15—17.....	436.196	54·6	5.272	0·7	356.908	44·7	798.376	100·0
18—20.....	419.742	56·6	4.521	0·6	317.921	42·8	742.184	100·0
21—24.....	462.188	61·4	4.568	0·6	285.609	38·0	752.365	100·0
25—59.....	2,060.501	47·7	39.309	0·9	2,219.312	51·4	4,319.122	100·0
60 i više — 60 et plus	289.724	28·7	21.680	2·1	699.080	69·2	1,010.484	100.0
Nepoznato — Inconnu.....	1.244	58·4	43	2·0	844	39·6	2.131	100·0
Ukupno — Total...	4,898.958	47·6	89.285	0·9	5,292.538	51·5	10,280.781 *)	100.0

*) Bez nepopisanog dela. — Sans la partie non recensée.

20 Bračno stanje stanovništva po polu
20 Etat matrimonial de la population suivant le sexe
a Apsolutni brojevi — a Nombres absolus

Banovina Banovine	Muški — Hommes						Ženske — Femmes					
	neoženjeni célibataires	oženjeni mariés	udovci veufs	razvedeni divorcés	nepoznato inconnu	svega total	neudate non mariées	udate mariées	udovice veuves	razvedene divorcées	nepoznato inconnu	svega total
Dravska	313.871	161.938	18.119	898	25	494.851	326.709	164.058	51.107	1.070	43	542.987
Savska	623.037	459.741	44.775	2.243	51	1,129.847	581.961	484.404	125.022	2.920	24	1,194.331
Vrbaska	247.207	159.374	17.638	688	—	424.907	205.203	164.120	33.477	849	—	403.649
Primorska	159.542	97.095	10.996	170	—	265.803	141.108	96.115	25.794	171	1	263.189
Drinska	383.656	262.620	25.242	1.544	107	673.169	328.733	263.287	87.009	2.001	1	681.031
Zetska	229.125	132.708	13.015	412	11	375.271	196.356	133.855	54.585	638	12	385.446
Dunavska	516.009	457.162	43.181	2.707	56	1,019.115	476.060	461.545	146.393	4.516	29	1,088.543
Moravska	302.026	250.740	30.463	945	22	584.196	282.378	253.720	90 133	1.381	4	627.616
Vardarska	384.942	265.527	33.408	530	11	684.418	329.326	280.512	91.038	794	3	701.673
Uprava grada Beograda — Préfecture de la ville de Belgrade	47.397	30.645	2.986	640	25	81.693	31.957	25.071	12.884	1.080	3	70.995
Ukupno-Total	3,206.812	2,275.550	239.823	10.777	308	5,733.270*)	2,899.791	2,326.687	717.442	15.420	120	5,959.460*)

*) Bez nepopisanog dela. — Sans la partie non recensée.

20a Bračno stanje stanovništva po polu
20a Etat matrimonial de la population suivant le sexe
b Relativni brojevi — b Nombres relatifs

Banovina Banovine	Muški — Hommes						Ženske — Femmes					
	neoženjeni célibataires	oženjeni mariés	udovci veufs	razvedeni divorcés	nepoznato inconnu	svega total	neudate non mariées	udate mariées	udovice veuves	razvedene divorcées	nepoznato inconnu	svega total
Dravska	63·4	32·7	3·7	0·2	0·0	100·0	60·2	30·2	9·4	0·2	0·0	100·0
Savska	55·1	40·7	4·0	0·2	0·0	100·0	48·7	40·6	10·5	0·2	0·0	100·0
Vrbaska	58·2	37·5	4·1	0·2	—	100·0	50·8	40·7	8·3	0·2	—	100·0
Primorska	60·0	35·8	4·1	0·1	—	100·0	53·6	36·5	9·8	0·1	0·0	100·0
Drinska	57·0	39·0	3·8	0·2	0·0	100·0	48·3	38·6	12·8	0·3	0·0	100·0
Zetska	61·0	35·4	3·5	0·1	0·0	100·0	50·9	34·7	14·2	0·2	0·0	100·0
Dunavska	50·6	44·9	4·2	0·3	0·0	100·0	43·7	42·4	13·5	0·4	0·0	100·0
Moravska	51·7	42·9	5·2	0·2	0·0	100·0	45·0	40·4	14·4	0·2	0·0	100·0
Vardarska	56·2	38·8	4·9	0·1	0·0	100·0	46·9	40·0	13·0	0·1	0·0	100·0
Uprava grada Beograda — Préfecture de la ville de Belgrade	58·0	37·5	3·7	0·8	0·0	100·0	45·0	35·3	18·2	1·5	0·0	100·0
Ukupno-Total	55·9	39·7	4·2	0·2	0·0	100·0	48·7	39·0	12·0	0·3	0·0	100·0

21 Stanovništvo po grupama starosti i maternjem jeziku —

a Apsolutni brojevi —

Grupe starosti Groupes d'âge	Prisutno stanovništvo uopšte La population présente en général	Maternji jezik — srpsko-hrvatski ili slovenački serbo-croate et slovène	češki ili slovački tchèque ou slovaque	rusinski (ukrajinski) ruthène (ukrainienne)	poljski polonaise
0— 5	1,411.949	1,153.594	11.818	3.388	1.753
6—11	1,772.802	1,468.822	15.876	4.268	2.158
12—14	883.317	743.396	7.911	1.991	1.119
15—17	798.376	673.308	7.342	1.745	1.119
18—20	742.184	632.455	6.789	1.598	1.019
21—24	752.365	639.693	7.428	1.548	1.073
25—59	4,319.122	3,525.943	47.437	9.016	5.601
60 i više — 60 et plus	1,010.484	803.825	10.915	2.060	919
Nepoznato — Inconnu	2.131	1.844	16	1	3
Ukupno—Total	11,692.730*)	9,642.880	115.532	25.615	14.764

*) Bez nepopisanog dela. — Sans la partie non recensée.

21a Stanovništvo po grupama starosti i maternjem jeziku —

b Relativni brojevi —

Grupe starosti Groupes d'âge	Prisutno stanovništvo uopšte Population presente en général	Maternji jezik — srpsko-hrvatski i slovenački serbo-croate et slovène	češki ili slovački tchèque ou slovaque	rusinski (ukrajinski) ruthène (ukrainienne)	poljski polonaise
0— 5	12·1	12·0	10·2	13·2	11·9
6—11	15·2	15·2	13·7	16·7	14·6
12—14	7·6	7·7	6·8	7·8	7·6
15—17	6·8	7·0	6·4	6·8	7·6
18—20	6·4	6·6	5·9	6·2	6·9
21—24	6·4	6·6	6·4	6·1	7·3
25—59	36·9	36·6	41·1	35·2	37·9
60 i više — 60 et plus	8·6	8·3	9·5	8·0	6·2
Nepoznato — Inconnu	0·0	0·0	0·0	0·0	0·0
Ukupno-Total	100·0	100·0	100·0	100·0	100·0

21 Population suivant les groupes d'âge et la langue maternelle

a Nombres absolus

Langue maternelle							
ruski russe	madžarski hongroise	nemački allemande	arnautski albanaise	turski turque	rumunski roumaine	italijanski italienne	drugi autre
858	48.254	47.549	89.200	24.579	20.133	872	9.951
1.122	68.968	66.954	77.761	25.017	29.691	1.141	11.024
894	34.431	33.081	28·082	10.445	16.582	551	4.834
1.309	31.094	31.085	21.688	8.513	16.080	541	4.552
1.198	29.267	29.998	14.465	5.267	15.573	544	4.011
2.461	32.725	34.525	10.498	5.082	13.086	737	3.509
12.090	180.038	206.772	153.856	55.824	92.012	4.484	26.049
624	42.840	55.116	44.095	15.570	27.889	1.128	5.503
12	41	101	12	25	22	21	33
20.568	467.658	505.181	439.657	150.322	231.068	10.019	69.466

21a Population suivant les groupes d'âge et la langue maternelle

b Nombres relatifs.

Langue maternelle							
ruski russe	madžarski hongroise	nemački allemande	arnautski albanaise	turski turque	rumunski roumaine	italijanski italienne	drugi autre
4·2	10·3	9·4	20·3	16·4	8·7	8·7	14·3
5·4	14·7	13·3	17·7	16·6	12·8	11·4	15·9
4·3	7·4	6·6	6·4	6·9	7·2	5·5	7·0
6·4	6·6	6·2	4·9	5·7	7·0	5·4	6·6
5·8	6·3	5·9	3·3	3·5	6·7	5·4	5·8
12·0	7·0	6·8	2·4	3·4	5·7	7·4	5·0
58·8	38·5	40·9	35·0	37·1	39·8	44·7	37·5
3·0	9·2	10·9	10·0	10·4	12·1	11·3	7·9
0·1	0·0	0·0	0·0	0·0	0·0	0·2	0·0
100·0	100·0	100·0	100·0	100·0	100·0	100·0	100·0

21b Stanovništvo po grupama starosti i maternjem jeziku —

c Relativni brojevi —

Grupe starosti Groupes d'âge	Prisutno stanovništvo uopšte Population présente en général	Maternji jezik			
		srpsko-hrvatski i slovenački serbo-croate et slovène	češki ili slovački tchèque ou slovaque	rusinski (ukrajinski) ruthène (ukrainienne)	poljski polonaise
0— 5	100·0	81·7	0·8	0·2	0·1
6—11	100·0	82·8	0·9	0·2	0·1
12—14	100·0	84·2	0·9	0·2	0·1
15—17	100·0	84·3	0·9	0·2	0·1
18—20	100·0	85·2	0·9	0·2	0·1
21—24	100·0	85·0	1·0	0·2	0·1
25—59	100·0	81·6	1·1	0·2	0·1
60 i više — 60 et plus.....	100·0	79·5	1·1	0·2	0·1
Nepoznato — Inconnu.....	100·0	86·5	0·8	0·0	0·1
Ukupno — Total....	100·0	82·5	1·0	0·2	0·1

22 Pismenost i maternji jezik stanovništva preko 5 godina — 22 Degré

a Apsolutni brojevi —

Maternji jezik — Langue maternelle	Muški — Hommes			
	čita i piše sait lire et écrire	samo čita ne sait que lire	nepismeno illettré	svega total
Srpsko-hrvatski i slovenački — Serbo-croate et slovène	2,352.434	31.088	1,765.934	4,149.456
Češki ili slovački — Tchèque ou Slovaque ...	44.590	326	5.517	50.433
Rusinski (ukrajinski) - Ruthène (ukrainienne) ...	7.028	120	3.584	10.732
Poljski — Polonaise.....	3.760	142	2.709	6.611
Ruski — Russe.....	12.090	43	710	12.843
Madžarski — Hongroise	164.555	1.193	35.983	201.731
Nemački — Allemande	194.059	854	19.215	214.128
Arnautski — Albanaise	8.248	534	162.115	170.897
Turski — Turque.....	11.907	348	49.446	61.701
Rumunski — Roumaine.....	46.707	493	51.318	98.518
Italijanski — Italienne	3.978	28	589	4.595
Drugi — Autre.....	11.218	120	17.953	29.291
Ukupno — Total.....	2,861.574	35.289	2,115.073	5,010.936

*) Bez nepopisanog dela. — Sans la partie non recensée.

21b Population suivant les groupes d'âge et la langue maternelle

c Nombres relatifs

Langue maternelle							
ruski russe	madžarski hongroise	nemački allemande	arnautski albanaise	turski turque	rumunski roumaine	italijanski italienne	drugi autre
0·1	3·4	3·4	6·3	1·8	1·4	0·1	0·7
0·1	3·9	3·8	4·4	1·4	1·7	0·1	0·6
0·1	3·9	3·7	3·2	1·2	1·9	0·1	0·5
0·2	3·9	3·9	2·7	1·1	2·0	0·1	0·6
0·2	4·0	4·0	2·0	0·7	2·1	0·1	0·5
0·3	4·4	4·6	1·4	0·7	1·7	0·1	0·5
0·3	4·2	4·8	3·6	1·3	2·1	0·1	0·6
0·1	4·2	5·5	4·4	1·5	2·8	0·1	0·5
0·6	1·9	4·7	0·6	1·2	1·0	1·0	1·6
0·2	4·0	4·3	3·7	1·3	2·0	0·1	0·6

d'instruction et langue maternelle de la population de plus de 5 ans

a Nombres absolus

Ženske — Femmes				Uopšte — En général			
čita i piše sait lire et écrire	samo čita ne sait que lire	nepismeno illettré	svega total	čita i piše sait lire et écrire	samo čita ne sait que lire	nepismeno illettré	svega total
1,562.547	45.330	2,731.953	4,339.830	3,914.981	76.418	4,497.887	8,489.286
44.725	1.184	7.372	53.281	89.315	1.510	12.889	103.714
6.454	260	4.781	11.495	13.482	380	8.365	22.227
2.785	279	3.336	6.400	6.545	421	6.045	13.011
6.311	21	535	6.867	18.401	64	1.245	19.710
163.089	3.034	51.550	217.673	327.644	4.227	87.533	419.404
210.723	2.961	29.820	243.504	404.782	3.815	49.035	457.632
1.479	244	177.837	179.560	9.727	778	339.952	350.457
1.740	170	62.132	64.042	13.647	518	111.578	125.743
26.265	371	85.781	112.417	72.972	864	137.099	210.935
3.761	48	743	4.552	7.739	76	1.332	9.147
8.505	94	21.625	30.224	19.723	214	39.578	59.515
2,038.384	53.996	3,177.465	5,269.845	4,898.958	89.285	5,292.538	10,280.781*)

22a Pismenost i maternji jezik stanovništva preko 5 godina —

b Relativni brojevi —

Maternji jezik — Langue maternelle	Muški — Hommes			
	čita i piše sait lire et écrire	samo čita ne sait que lire	nepismeno illettré	svega-total
Srpsko-hrvatski i slovenački — Serbo-croate et slovène	56·7	0·7	42·6	100·0
Češki ili slovački — Tchèque ou slovaque	88·4	0·7	10·9	100·0
Rusinski (ukrajinski) — Ruthène (ukrainienne)	65·5	1·1	33·4	100·0
Poljski — Polonaise	56·9	2·1	41·0	100·0
Ruski — Russe	94·2	0·3	5·5	100·0
Madžarski — Hongroise	81·6	0·6	17·8	100·0
Nemački — Allemande	90·6	0·4	9·0	100·0
Arnautski — Albanaise	4·8	0·3	94·9	100·0
Turski — Turque	19·3	0·6	80·1	100·0
Rumunski — Roumaine	47·4	0·5	52·1	100·0
Italijanski — Italienne	86·6	0·6	12·8	100·0
Drugi — Autre	38·3	0·4	61·3	100·0
Ukupno — Total	57·1	0·7	42·2	100·0

23 Stanovništvo po maternjem jeziku po polu —

a Apsolutni brojevi —

Banovina Banovine	Prisutno stanovništvo Population présente		Maternji jezik —							
			srpsko-hrvatski i slovenački serbo-croate et slovène		češki ili slovački tchèque ou slovaque		rusinski (ukrajinski) ruthène (ukrainienne)		poljski polonaise	
	m. - h.	ž. - f.	m. - h.	ž. - f.	m. - h.	ž. - f.	m. - h.	ž. - f.	m. - h	ž. - f.
Dravska	494.851	542.987	465.035	510.712	1.657	1.275	23	11	197	139
Savska	1,129.847	1,194.331	1,046.924	1,106.682	19.188	20.360	993	1.002	1.472	1.386
Vrbaska	424.907	403.649	408.046	387.113	1.453	1.310	3.953	4.011	4.864	4.844
Primorska	265.803	263.189	263.859	261.267	297	243	9	3	114	82
Drinska	673.169	681.031	638.741	645.440	2.853	2.697	2.179	2.293	507	468
Zetska	375.271	385.446	335.685	347.613	209	125	14	4	40	34
Dunavska	1,019.115	1,088.543	584.871	622.335	29.172	31.796	5.240	5.844	173	167
Moravska	584.196	627.616	483.404	516.779	285	267	5	2	20	22
Vardarska	684.418	701.673	443.248	455.213	137	64	3	5	11	16
Uprava grada Beograda — Préfecture de la ville de Belgrade	81.693	70.995	66.477	53.436	1.028	1 116	14	7	98	110
Ukupno-Total	5,733.270*)	5,959.460*)	4,736.290	4,906.590	56.279	59.253	12.433	13.182	7.496	7.268

*) Bez nepopisanog dela. — Sans la partie non recensée.

22a Degré d'instruction et langue maternelle de la population de plus de 5 ans

b Nombres relatifs

Ženske — Femmes				Uopšte — En général			
čita i piše sait lire et écrire	samo čita ne sait que lire	nepismeno illettré	svega-total	čita i piše sait lire et écrire	samo čita ne sait que lire	nepismeno illettré	svega-total
36·0	1·0	63·0	100·0	46·1	0·9	53·0	100·0
84·0	2·2	13·8	100·0	86·1	1·5	12·4	100·0
56·1	2·3	41·6	100·0	60·7	1·7	37·6	100·0
43·5	4·4	52·1	100·0	50·3	3·2	46·5	100·0
91·9	0·3	7·8	100·0	93·4	0·3	6·3	100·0
74·9	1·4	23·7	100·0	78·1	1·0	20·9	100·0
86·5	1·2	12·3	100·0	88·5	0·8	10·7	100·0
0·8	0·1	99·1	100·0	2·8	0·2	97·0	100·0
2·7	0·3	97·0	100·0	10·9	0·4	88·7	100·0
23·4	0·3	76·3	100·0	34·6	0·4	65·0	100·0
82·6	1·1	16·3	100·0	84·6	0·8	14·6	100·0
28·1	0·3	71·6	100·0	33·1	0·4	66·5	100·0
38·7	1·0	60·3	100·0	47·6	0·9	51·5	100·0

23 Population suivant la langue maternelle d'après le sexe

a Nombres absolus

Langue maternelle															
ruski russe		madžarski hongroise		nemački allemande		arnautski albanaise		turski turque		rumunski roumaine		italijanski italienne		drugi autre	
m. - h.	ž. - f.	m. - h.	ž. - f.	m. - h.	ž. - f.	m. - h.	ž. - f.	m. - h.	ž. - f.	m. - h.	ž. - f.	m. - h.	ž. - f.	m. - h.	ž. - f.
1.249	370	6.950	7.496	18.701	22.219	103	—	237	—	17	14	307	394	395	357
3.114	1.345	24.773	26.875	27.790	32.192	567	11	278	1	194	152	2.241	2.229	2.313	2.096
346	187	427	453	4.149	4.247	89	20	50	20	368	404	612	562	520	478
78	56	43	62	312	339	72	24	53	7	69	5	697	924	200	177
1.434	619	5.210	5.823	14.838	16.741	334	159	157	29	1.404	1.430	380	283	5.132	5.049
993	398	39	49	222	222	33.889	33.239	2.64.	2.591	193	18	343	338	1.003	815
3.395	2.197	186.914	198.612	163.808	180.328	880	13	286	5	38.415	41.206	180	69	5.781	5.971
559	419	148	133	396	388	29.304	29.100	1.355	1.135	63.291	73.707	118	64	5.321	5.600
397	310	90	67	156	96	154.728	156.704	69.430	71.552	4.227	5.224	19	15	11.972	12.407
1.709	1.393	1.379	2.135	7.746	10.301	406	15	481	14	343	357	149	95	1.863	2.016
13.274	7.294	225.953	241.705	238.108	267.073	220.372	219.285	74.968	75.354	108.551	122.517	5.046	4.973	34.500	34.966

23a Stanovništvo po maternjem jeziku po polu —

b Relativni brojevi —

Banovina Banovine	Prisutno stanovništvo uopšte Population présente en général		Maternji jezik — srpsko-hrvatski i slovenački serbo-croate et slovène		češki ili slovački tchèque ou slovaque		rusinski (ukrajinski) ruthène (ukrainienne)		poljski polonaise		ruski russe	
	m.-h.	ž.-f.	m.-h.	ž.-f.	m.-h.	ž.-f.	m.-h.	ž.-f.	m.-h.	ž.-f.	m.-h.	ž.-f.
Dravska	100·0	100·0	94·0	94·0	0·3	0·2	0·0	0·0	0·0	0·0	0·3	0·1
Savska	100·0	100·0	92·7	92·7	1·7	1·7	0·1	0·1	0·1	0·1	0·3	0·1
Vrbaska	100·0	100·0	96·0	95·9	0·3	0·3	0·9	1·0	1·2	1·2	0·1	0·1
Primorska	100·0	100·0	99·3	99·3	0·1	0·1	0·0	0·0	0·1	0·0	0·0	0·0
Drinska	100·0	100·0	94·9	94·8	0·4	0·4	0·3	0·3	0·1	0·1	0·2	0·1
Zetska	100·0	100·0	89·4	90·2	0·1	0·0	0·0	0·0	0·0	0·0	0·3	0·1
Dunavska	100·0	100·0	57·4	57·2	2·9	2·9	0·5	0·5	0·0	0·0	0·3	0·2
Moravska	100·0	100·0	82·8	82·3	0·1	0·0	0·0	0·0	0·0	0·0	0·1	0·1
Vardarska	100·0	100·0	64·8	64·9	0·0	0·0	0·0	0·0	0·0	0·0	0·1	0·0
Uprava grada Beograda — Préfecture de la ville de Belgrade	100·0	100·0	81·4	75·3	1·2	1·6	0·0	0·0	0·1	0·2	2·[illegible]	2·0
Ukupno-Total	100·0	100·0	82·6	82·3	1·0	1·0	0·2	0·2	0·1	0·1	0·2	0·1

24 Stanovništvo po veroispovesti po polu —

a Apsolutni brojevi —

Banovina Banovine	Prisutno stanovništvo uopšte Population présente en général		Veroispovest — pravoslavna orthodoxe		rimo-katolička catholique romaine	
	m.-h.	ž.-f.	m.-h.	ž.-f.	m.-h.	ž.-f.
Dravska	494.851	542.987	5.830	639	474.439	527.749
Savska	1,129.847	1,194.331	224.878	221.733	880.938	950.339
Vrbaska	424.907	403.649	245.831	231.748	66.203	65.625
Primorska	265.803	263.189	28.175	25.435	203.578	206.007
Drinska	673.169	681.031	404.364	424.232	114.499	114.680
Zetska	375.271	385.446	220.724	229.940	41.839	45.412
Dunavska	1,019.115	1,088.543	559.967	598.023	359.900	385.860
Moravska	584.196	627.616	544.575	591.741	4.350	971
Vardarska	684.418	701.673	420.054	434.307	8.216	6.247
Uprava grada Beograda — Préfecture de la ville de Belgrade	81.693	70.995	62.590	51.996	12.623	13.402
Ukupno-Total	5,733.270*)	5,959.460*)	2,716.988	2,809.794	2,166.585	2,316.292

*) Bez nepopisanog dela. — Sans la partie non recensée.

23a Population suivant la langue maternelle d'après l'âge

b Nombres relatifs

Langue maternelle													
madžarski hongroise		nemački allemande		arnautski albanaise		turski turque		rumunski roumaine		italijanski italienne		drugi autres	
m. - h.	ž. - f.	m. - h.	ž. - f.	m. -h.	ž. - f.	m. - h.	ž. - f.	m. - h.	ž. - f.	m. - h.	ž. - f.	m. - h.	ž. - f.
1·4	1·4	3·8	4·1	0·0	—	0·0	—	0·0	0·0	0·1	0·1	0·1	0·1
2·2	2·2	2·5	2·7	0·0	0·0	0·0	0·0	0·0	0·0	0·2	0·2	0·2	0·2
0·1	0·1	1·0	1·1	0·0	0·0	0·0	0·0	0·1	0·1	0·2	0·1	0·1	0·1
0·0	0·0	0·1	0·1	0·0	0·0	0·0	0·0	0·0	0·0	0·3	0·4	0·1	0·1
0·8	0·9	2·2	2·5	0·0	0·0	0·0	0·0	0·2	0·2	0·1	0·0	0·8	0·7
0·0	0·0	0·1	0·1	9·0	8·6	0·7	0·7	0·0	0·0	0·1	0·1	0·3	0·2
18·3	18·2	16·1	16·6	0·11	0·0	0·0	0·0	3·8	3·8	0·0	0·0	0·6	0·6
0·0	0·0	0·1	0·1	5·0	4·6	0·2	0·2	10·8	11·8	0·0	0·0	0·9	0·9
0·0	0·0	0·0	0·0	22·6	22·3	10·1	10·2	0·6	0·8	0·0	0·0	1·8	1·8
1·7	3·0	9·5	14·5	0·5	0·0	0·6	0·0	0·4	0·5	0·2	0·1	2·3	2·8
3·9	4·0	4·2	4·5	3·9	3·7	1·3	1·3	1·9	2·1	0·-	0·1	0·6	0·6

24 Population suivant la confession d'après le sexe

a Nombres absolus

Confession											
grko-katolička catholique grecque		evangelička protestante		muslimanska musulmane		izraelitska israélite		druge autres		bez konfesije sans confession	
m. - h.	ž. - f.	m. - h.	ž. - f.	m. - h.	ž. - f.	m. - h.	ž. - f.	m. - h.	ž. - f.	m. - h.	ž. - f.
98	75	13.258	14.026	646	3	481	455	17	—	82	40
5.317	5.598	7.612	7.766	2.168	56	8.713	8.725	102	75	119	39
4.337	4.395	1.661	1.633	106.059	99.415	769	806	19	15	28	12
60	28	54	29	33.462	31.276	459	408	5	4	10	2
2.937	2.989	5.045	5.297	140.367	127.725	5.731	5.875	172	208	54	25
73	20	80	74	112.018	109.668	264	244	271	87	2	1
6.478	6.917	80.599	86.658	2.062	35	9.370	10.130	362	445	377	475
47	38	132	82	34.718	34.375	359	395	1	—	14	14
429	361	620	557	252.380	257.410	2.707	2.785	11	5	1	1
65	76	2.028	2.306	1.385	43	2.928	3.142	13	6	61	24
19.841	20.497	111.089	118.428	685.265	660.006	31.781	32.965	973	845	748	633

24a Stanovništvo po veroispovesti po polu
24a Population suivant la confession d'après le sexe

b Relativni brojevi — b Nombres relatifs

Banovina Banovine	prisutno stanovništvo uopšte - population présente en général		Veroispovest — Confession															
			pravoslavna orthodoxe		rimo-katolička catholique romaine		grko-katolička catholique grecque		evangelička protestante		muslimanska musulmane		izraelitska israélite		druge autres		bez konfesije sans confession	
	m.-h.	ž.-f.	m.-h.	ž.-f.	m.-h.	ž.-f.	m.-h.	ž.-f.	m.-h.	ž.-f.	m.-h.	ž.-f.	m.-h.	ž.-f.	m.-h.	ž.-f.	m.-h.	ž.-f.
Dravska	100·0	100·0	1·2	0·1	95·9	97·2	0·0	0·0	2·7	2·6	0·1	0·0	0·1	0·1	0·0	—	0·0	0·0
Savska	100·0	100·0	19·9	18·6	77·9	79·6	0·5	0·5	0·7	0·6	0·2	0·0	0·8	0·7	0·0	0·0	0·0	0·0
Vrbaska	100·0	100·0	57·8	57·4	15·6	16·3	1·0	1·1	0·4	0·4	25·0	24·6	0·2	0·2	0·0	0·0	0·0	0·0
Primorska ...	100·0	100·0	10·6	9·7	76·6	78·3	0·0	0·0	0·0	0·0	12·6	11·9	0·2	0·1	0·0	0·0	0·0	0·0
Drinska	100·0	100·0	60·1	62·3	17·0	16·8	0·4	0·4	0·7	0·8	20·9	18·8	0·9	0·9	0·0	0·0	0·0	0·0
Zetska	100·0	100·0	58·8	59·7	11·1	11·8	0·0	0·0	0·0	0·0	29·9	28·4	0·1	0·1	0·1	0·0	0·0	0·0
Dunavska	100·0	100·0	55·0	54·9	35·3	35·5	0·6	0·6	7·9	8·0	0·2	0·0	0·9	0·9	0·0	0·0	0·1	0·1
Moravska	100·0	100·0	93·2	94·3	0·8	0·1	0·0	0·0	0·0	0·0	5·9	5·5	0·1	0·1	0·0	—	0·0	0·0
Vardarska ...	100·0	100·0	61·4	61·9	1·2	0·9	0·0	0·0	0·1	0·1	36·9	36·7	0·4	0·4	0·0	0·0	0·0	0·0
Uprava grada Beograda - Préfecture de la ville de Belgrade ...	100·0	100·0	76·6	73·2	15·4	18·9	0·1	0·1	2·5	3·3	1·7	0·1	3·6	4·4	0·0	0·0	0·1	0·0
Ukupno-Total	100·0	100·0	47·4	47·1	37·8	38·9	0·3	0·3	1·9	2·0	12·0	11·1	0·6	0·6	0·0	0·0	0·0	0·0

25 Stanovništvo po grupama starosti i veroispovesti
25 Population suivant les groupes d'âge et la confession

a Apsolutni brojevi — a Nombres absolus

Grupe starosti Groupes d'âge	Prisutno stanovništvo uopšte Population présente en général	Veroispovest — Confession							
		pravoslavna orthodoxe	rimo-katolička catholique romaine	grko-katolička catholique grecque	evangelička protestante	muslimanska musulmane	izraelitska israélite	druge autres	bez konfesije sans confession
0— 5	1,411.949	650.249	490.597	4.912	23.022	238.129	4.838	86	116
6—11	1,772.802	850.393	648.077	6.316	31.932	228.158	7.673	108	145
12—14	883.317	436.740	327.583	3.183	15.393	96.131	4.157	75	55
15—17	798.376	398.754	301.703	2.904	14.319	76.588	3.974	89	45
18—20	742.184	371.735	286.695	2.625	13.249	63.948	3.793	76	63
21—24	752.365	354.605	316.532	2.713	14.894	58.770	4.639	123	89
25—59	4,319.122	1,999.208	1,706.351	14.418	92.908	475.135	29.400	1.031	671
60 i više - 60 et plus ...	1,010.484	464.528	403.942	3.245	23.771	108.351	6.241	230	176
Nepoznato - Inconnu ...	2.131	570	1.397	22	29	61	31	—	21
Ukupno - Total	11,692.730*)	5,526.782	4,482.877	40.338	229.517	1,345.271	64.746	1.818	1.381

*) Bez nepopisanog dela — Sans la partie non recensée.

25a Stanovništvo po grupama starosti i veroispovesti
25a Population suivant les groupes d'âge et la confession
b Relativni brojevi — b Nombres relatifs

Grupe starosti Groupes d'âge	Prisutno stanovništvo uopšte Population présente en général	Veroispovest — Confession							
		pravoslavna orthodoxe	rimo-katolička catholique romaine	grko-katolička catholique grecque	evangelička protestante	muslimanska musulmane	izraelitska israélite	druge autres	bez konfesije sans confession
0— 5	12·1	11·8	10·9	12·2	10·0	17·7	7·5	4·7	8·4
6—11	15·2	15·4	14·5	15·7	13·9	17·0	11·9	5·9	10·5
12—14	7·6	7·9	7·3	7·9	6·7	7·1	6·4	4·1	4·0
15—17	6·8	7·2	6·7	7·2	6·2	5·7	6·1	4·9	3·3
18—20	6·4	6·7	6·4	6·5	5·8	4·7	5·9	4·2	4·6
21—24	6·4	6·4	7·1	6·7	6·5	4·4	7·2	6·8	6·4
25—59	36·9	36·2	38·1	35·7	40·5	35·3	45·4	56·7	48·6
60 i više - 60 et plus	8·6	8·4	9·0	8·0	10·4	8·1	9·6	12·7	12·7
Nepoznato - Inconnu ...	0·0	0·0	0·0	0·1	0·0	0·0	0·0	—	1·5
Ukupno - Total	100·0	100·0	100·0	100·0	100·0	100·0	100·0	100·0	100·0

25b Stanovništvo po grupama starosti i veroispovesti
25b Population suivant les groupes d'âge et la confession
c Relativni brojevi — c Nombres relatifs

Grupe starosti Groupes d'âge	Prisutno stanovništvo uopšte Population présente en général	Veroispovest — Confession							
		pravoslavna orthodoxe	rimo-katolička catholique romaine	grko-katolička catholique grecque	evangelička protestante	muslimanska musulmane	izraelitska israélite	druge autres	bez konfesije sans confession
0— 5	100·0	46·1	34·7	0·4	1·6	16·9	0·3	0·0	0·0
6—11	100·0	48·0	36·6	0·3	1·8	12·9	0·4	0·0	0·0
12—14	100·0	49·4	37·1	0·4	1·7	10·9	0·5	0·0	0·0
15—17	100·0	49·9	37·8	0·4	1·8	9·6	0·5	0·0	0·0
18—20	100·0	50·1	38·6	0·4	1·8	8·6	0·5	0·0	0·0
21—24	100·0	47·1	42·1	0·4	2·0	7·8	0·6	0·0	0·0
25—59	100·0	46·3	39·5	0·3	2·2	11·0	0·7	0·0	0·0
60 i više - 60 et plus.....	100·0	46·0	40·0	0·3	2·4	10·7	0·6	0·0	0·0
Nepoznato - Inconnu ...	100·0	26·7	65·6	1·0	1·4	2·9	1·4	—	1·0
Ukupno - Total	100·0	47·3	38·3	0·3	2·0	11·5	0·6	0·0	0·0

26 Stanovništvo po glavnom zanimanju —

Klase i glavne grupe zanimanja — Classes et groupes principaux des professions	Lica zaposlena u zanimanju —			
	samostalni patrons		činovnici i nameštenici employés	
	m. - h.	ž. - f.	m. - h.	ž. - f.
1	2	3	4	5
A. Poljoprivreda, šumarstvo i ribarstvo — A. Agriculture, sylviculture et pêche	**1,342.538**	**216.770**	**6.228**	**184**
Poljoprivreda i stočarstvo — Agriculture et élevage du bétail	1,339.646	216.743	2.307	166
Pčelarstvo, svilarstvo i ribogojstvo — Agriculture, sèriciculture et pisciculture	193	12	47	5
Ribolov — Pêche	2.391	11	14	1
Šumarstvo, ugljenarstvo i lov — Sylviculture, exploitition de la houille et chasse	308	4	3.860	12
B. Industrija i zanati — B. Industries et métiers	**197.783**	**30.846**	**10.746**	**1.445**
Rudarstvo i topioništvo — Mines et fonderies	43	—	1.403	70
Industrija i zanati kovina (metala) — Industries et métiers métallurgiques	30.214	129	548	55
Fabrik. strojeva (mašina), alata i instrumenata — Fabric. de machines, d'outils et d'instruments	9.994	64	1.908	56
Industrija i zanati kamena i zemlje — Industries et métiers de la pierre et de la terre	3.325	60	454	60
Industrija i zanati drveta i kosti — Industries et métiers du bois et des os	22.260	447	1.396	120
Industrija i zanati kože, čekinja i rogova — Industries et métiers des cuirs, de la soie et de la corne	3.170	38	206	33
Tekstilna industrija i zanati — Industries et métiers textiles	4.580	3.682	246	51
Industrija i zanati odevanja — Industries et métiers de l'habillement	55.314	21.295	145	56
Industrija i zanati papira (hartije)-Industries et métiers du papier	262	6	125	31
Industrija i zanati hrane—Industries et métiers de l'alimentation	23.262	980	1.671	299
Hemijska industrija i zanati — Industries et métiers chimiques	1.530	92	1.026	290
Građevinski zanati — Métiers du bâtiment	23.506	97	807	32
Poligrafski i umetnički zanati — Métiers polygraphiques et artistiques	1.056	100	280	69
Gostioničarski zanat — Profession hôtelière	18.550	3.737	189	150
Ostali i nedovoljno označeni zanati — Autres métiers et métiers non suffisamment spécifiés	717	119	342	73
C. Trgovina, kredit i saobraćaj — C. Commerce, crédit et communications	**72.544**	**8.239**	**37.221**	**8.112**
Trgovina — Commerce	60.558	8 120	3.924	1.950
Novčani zavodi — Banques	286	9	6.357	1.866
Saobraćaj — Communications	11.700	110	26.940	4.296
D. Javna služba, slobodna zanimanja i vojska — D. Service public, professions libérales et armée	**9.558**	**2.386**	**96.824**	**21.194**
Javna služba i slobodna zanimanja — Service public et professions libérales	9.558	2.386	86.544	21.194
Vojska i mornarica — Armée et marine	—	—	10.280	—
E. Druga zanimanja, bez zanimanja i bez oznake zanimanja — E. Autres professions, sans profession et sans déclaration de la profession	**77.734**	**83.419**	**299**	**141**
Samostalno vršenje domaće službe — Travail de ménage d'autrui par indépendants	2.046	17.356	—	—
Nadničari i radnici bez oznake posla — Journaliers et ouvriers sans déclaration du travail	—	—	—	—
Rentijeri i penzioneri — Rentiers et retraités	24.968	43.627	—	—
Lica izdržavana u zavodima, i đaci smešteni van svoje porodice — Personnes entretenues dans des établissements et élèves placés hors de leur famille	42.239	16.307	—	—
Ostala zanimanja, bez zanimanja i nepoznata zanimanja — Autres professions, sans profession et professions inconnues	8.481	6.129	299	141
Ukupno—Total	**1,700.157**	**341.660**	**151.318**	**31.076**

Primedba. Kod tabele po zanimanju nepopisani deo je veći nego što je kod ostalih tabela, pošto pored nepopisanog dela Dalmacije nema podataka ni za nepopisane opštine Jaša Tomić i Ninčićevo u Banatu.

26 Population suivant la profession principale

Personnes exerçant la profession

radnici ouvriers		nadničari i sluge journaliers et domestiques		šegrti — apprentis		pomoćni članovi porodice membres de la famille aidant le chef		ukupno — total	
m. - h.	ž - f.	m. - h.	ž. - f.	m. - h.	ž. — f.	m. - h.	ž. — f.	m. — h.	ž. — f.
6	7	8	9	10	11	12	13	14	15
21.872	**13.368**	**223.390**	**129.093**	**182**	**1**	**1,261.991**	**1,624.122**	**2,856.201**	**1,933.538**
17.239	13.224	221.997	128.953	76	—	1,261.417	1,623.997	2 842.682	1,983.083
5	114	88	76	2	1	15	17	350	225
746	—	367	6	103	—	522	95	4.143	113
3.882	30	938	58	1	—	37	13	9.026	117
152.692	**22.890**	**20.707**	**6.610**	**49.649**	**4.539**	**7.261**	**3.895**	**438.838**	**70.225**
14.434	1.003	786	110	29	—	1	—	16.696	1.183
21.553	490	963	123	10.830	3	1.246	49	65.354	849
13.512	334	751	61	4.052	13	329	18	30.546	546
4.762	369	1.520	477	316	1	119	33	10.496	1.000
23.784	974	3.130	423	5.652	18	768	178	56.990	2.160
2.963	291	274	65	1.240	8	118	20	7.971	455
2.363	2.545	705	456	778	156	208	131	8.880	7.021
22.221	7.526	1.054	670	18.139	4.180	1.302	904	98.175	34.631
1.061	893	90	60	117	17	3	—	1.658	1.007
16.101	3.107	3.989	651	4.560	21	1.534	626	51.117	5.684
2.451	604	925	282	100	3	31	17	6.063	1.288
18.689	71	3.235	371	2.252	1	407	16	48.896	588
2.217	880	93	87	497	76	14	14	4.157	1.226
5.102	3.015	2.599	2.471	363	17	1.171	1.885	27.974	11.275
1.479	788	593	303	724	25	10	4	3.865	1.312
35.918	**2.958**	**11.199**	**1.067**	**5.142**	**437**	**4.400**	**2.600**	**166.424**	**23.413**
15.687	2.620	3.936	752	5.070	437	4.086	2.582	93.261	16.461
122	9	243	54	11	—	6	2	7.025	1.940
20.109	329	7.020	261	61	—	308	16	66.138	5.012
93.294	**718**	**2.527**	**1.127**	**16**	—	**28**	**10**	**202.247**	**25.435**
9.618	718	2.527	1.127	16	—	28	10	108.291	25.435
83.676	—	—	—	—	—	—	—	93.956	—
5.803	**3.745**	**19.664**	**10.612**	**16**	**1**	**27**	**52**	**103.543**	**97.970**
—	—	—	—	—	—	—	4	2.046	17.360
5.567	2.954	19.465	10.343	—	—	—	—	25.032	13.297
—	—	—	—	—	—	—	—	24.968	43.627
—	—	—	—	—	—	—	—	42.239	16.307
236	791	199	269	16	1	27	48	9.258	7.379
309.579	**43.679**	**277.487**	**148.509**	**55.005**	**4.978**	**1,273.707**	**1,630.679**	**3,767.253**	**2,200.581**

Remarque. Dans le tableau „suivant la profession" la partie non recensée est plus grande que dans les autres tableaux, puisque font défaut non seulement les données de la partie non recensée de la Dalmatie, mais aussi les données des communes non recensées Saša Tomić et Ninčićevo en Banat.

(Nastavak) **26 Stanovništvo po glavnom zanimanju —**

Klase i glavne grupe zanimanja — Classes et groupes principaux des professions	Kućna služinčad Gens de maison		Sva lica koja zarađuju Total de personnes qui gagnent	
	m. - h.	ž. - f.	m. - h.	ž. - f.
16	17	18	19	20
A. Poljoprivreda, šumarstvo i ribarstvo — A. Agriculture, sylviculture et pêche	**1.403**	**7.296**	**2,857.604**	**1,990.834**
Poljoprivreda i stočarstvo—Agriculture et élevage du bétail	1.348	6.885	2,844.030	1,989.968
Pčelarstvo, svilarstvo i ribogojstvo—Agriculture, sériciculture et pisciculture	2	9	352	234
Ribolov—Pêche	—	16	4.143	129
Šumarstvo, ugljenarstvo i lov — Sylviculture, exploitation de la houille et chasse	53	386	9.079	503
B. Industrija i zanati—B. Industries et métiers	**1.029**	**11.999**	**439.867**	**82.224**
Rudarstvo i topioništvo—Mines et fonderies	11	193	16.707	1.376
Industrija i zanati kovina (metala) — Industries et métiers métallurgiques	27	703	65.381	1.552
Fabrik. strojeva (mašina), alata i instrumenata—Fabric. de machines, d'outils et d'instruments	23	596	30.569	1.142
Industrija i zanati kamena i zemlje—Industries et métiers de la pierre et de la terre	18	241	10.514	1.241
Industrija i zanati drveta i kosti—Industries et métiers du bois et des os	56	826	57.046	2.986
Industrija i zanati kože, čekinja i rogova—Industries et métiers des cuirs, de la soie et de la corne	3	275	7.974	730
Tekstilna industrija i zanati—Industries et métiers textiles	7	183	8.887	7.204
Industrija i zanati odevanja — Industries et métiers de l'habillement	52	1.868	98.227	36.499
Industrija i zanati papira(hartije)-Industries et métiers du papier	1	58	1.659	1.065
Industrija i zanati hrane-Industries et métiers de l'alimentation	279	2.735	51.396	8.419
Hemijska industrija i zanati—Industries et métiers chimiques.	51	834	6.114	2.122
Građevinski zanati — Métiers du bâtiment	42	910	48.938	1.498
Poligrafski i umetnički zanati — Métiers polygraphiques et artistiques	2	199	4.159	1.425
Gostioničarski zanat — Profession hôtelière	445	2.228	28.419	13.503
Ostali i nedovoljno označeni zanati — Autres métiers et métiers non suffisamment spécifiés	12	150	3.877	1.462
C. Trgovina, kredit i saobraćaj — C. Commerce, crédit et communications	**849**	**17.042**	**167.273**	**40.455**
Trgovina — Commerce	682	12.148	93.943	28 609
Novčani zavodi — Banques	55	1.842	7.080	3.782
Saobraćaj — Communications	112	3.052	66.250	8.064
D. Javna služba, slobodna zanimanja i vojska — D. Service public, professions libérales et armée	**1.241**	**17.019**	**203.488**	**42.454**
Javna služba i slobodna zanimanja — Service public et professions libérales	1.187	16.264	109.478	41.699
Vojska i mornarica — Armée et marine	54	755	94.010	755
E. Druga zanimanja, bez zanimanja i bez oznake zanimanja — E. Autres professions, sans profession et sans déclaration de la profession	**624**	**6.775**	**104.167**	**104.745**
Samostalno vršenje domaće službe — Travail de ménage d'autrui par indépendants	10	83	2.056	17.443
Nadničari i radnici bez oznake posla — Journaliers et ouvriers sans déclaration du travail	12	60	25.044	13.357
Rentijeri i penzioneri — Rentiers et retraités	509	6.123	25.477	49.750
Lica izdržavana u zavodima, i đaci smešteni van svoje porodice — Personnes entretenues dans des établissements et élèves placés hors de leur famille	65	186	42.304	16.493
Ostala zanimanja, bez zanimanja i nepoznata zanimanja — Autres professions, sans profession et professions inconnues	28	323	9.286	7.702
Ukupno—Total	**5.146**	**60.131**	**3,772.399**	**2,260.712**

*) Bez nepopisanog dela. — *) Sans la partie non recensée.

26 Population suivant la profession principale (Suite)

Izdržavana lica — Personnes entretenues								Sva izdržavana lica Total des personnes entretenues		Svega lica koja zarađuju i izdržavanih lica Total des personnes qui gagnent et des personnes entretenues	
od samostalnih par les patrons		od činovnika i nameštenika par les employés		od radnika, nadničara i slugu par les ouvriers et domestiques		od ostalih lica par les autres personnes					
m. - h.	ž. - f.	m. - h.	ž. - f.	m. - h.	ž. - f.	m. - h.	ž. - f.	m. - h.	ž. - f.	m. - h.	ž. - f.
21	22	23	24	25	26	27	28	29	30	31	32
1,234.276	**2,335.989**	**3.924**	**8.723**	**89.365**	**186.678**	**252.580**	**255.541**	**1,580.145**	**2,786.931**	**4,437.749**	**4,777.765**
1,232.721	2,331.561	1.211	3.056	87.110	181.526	252.533	255.443	1,573.575	2,771.586	4,417.605	4,761.554
81	281	22	67	35	67	—	—	138	415	490	649
1.249	3.691	4	19	414	1.172	33	80	1.700	4.962	5.843	5.091
225	456	2.687	5.581	1.806	3.913	14	18	4.732	9.968	13.811	10.471
126.158	**311.138**	**4.916**	**12.867**	**50.974**	**128.258**	**399**	**957**	**182.447**	**453.220**	**622.314**	**535.444**
16	52	838	2.126	7.133	14.870	2	11	7.989	17.059	24.696	18.435
18.952	46.171	283	683	5.753	15.194	103	218	25.091	62.266	90.472	63.818
5.641	14.657	1.087	2.704	5.021	14.507	24	66	11.773	31.934	42.342	33.076
2.281	5.409	200	561	2.350	5.520	8	15	4.839	11.505	15.353	12.746
13.243	32.621	559	1.507	7.176	17.657	81	167	21.059	51.952	78.105	54.938
1.748	4.699	88	223	995	2.440	3	8	2.834	7.370	10.808	8.100
3.145	7.706	106	314	1.173	2.610	3	15	4.427	10.645	13.314	17.849
33.130	82.653	49	134	3.559	9.968	40	110	36.778	92.865	135.005	129.364
134	331	68	167	531	1.109	—	1	733	1.608	2.392	2.673
17.066	40.792	714	2.016	5.359	14.133	71	195	23.210	57.136	74.606	65.555
1.001	2.604	280	819	1.231	2.917	5	18	2.517	6.358	8.631	8.480
15.140	36.898	347	820	8.093	20.370	12	40	23.592	58.128	72.530	59.626
529	1.453	132	354	671	1.836	1	3	1.333	3.646	5.492	5.071
13.669	33.971	49	120	929	2.863	44	86	14.691	37.040	43.110	50.543
463	1.121	116	319	1.000	2.264	2	4	1.581	3.708	5.458	5.170
51.682	**125.834**	**20.180**	**49.071**	**15.833**	**37.804**	**225**	**422**	**87.920**	**213.131**	**255.193**	**253.586**
43.797	107.230	1.193	3.423	2.257	6.532	187	340	47.434	117.525	141.377	146.134
221	556	2.195	6.155	175	417	6	7	2.597	7.135	9.677	10.917
7.664	18.048	16.792	39.493	13.401	30.855	32	75	37.889	88.471	104.139	96.535
4.956	**12.983**	**48.752**	**117.663**	**3.740**	**9.106**	**190**	**198**	**57.638**	**139.950**	**261.126**	**182.404**
4.956	12.983	45.481	109.238	3.536	8.580	187	190	54.160	130.991	163.638	172.690
—	—	3.271	8.425	204	526	3	8	3.478	8.959	97.488	9.714
32.137	**66.413**	**114**	**309**	**16.342**	**34.575**	**151**	**233**	**48.744**	**101.530**	**152.911**	**206.275**
5.074	7.730	—	—	—	—	—	—	5.074	7.730	7.130	25.173
—	—	—	—	16.184	34.097	10	—	16.194	34.097	41.238	47.454
21.821	49.063	—	—	—	—	55	96	21.876	49.159	47.353	98.909
45	78	—	—	—	—	—	1	45	79	42.349	16.572
5.197	9.542	114	309	158	478	86	136	5.555	10.465	14.841	18.167
1,449.209	2,852.357	77.886	188.633	176.254	396.421	253.545	257.351	1,956.894	3,694.762	5,729.293*)	5,955.474*)

27 Lica koja zarađuju i izdržavana lica — 27 Personnes qui gagnent et personnes entretenues

Klase i glavne grupe zanimanja Classes et groupes principaux des professions	Broj lica koja zarađuju Nombre de personnes qui gagnent	Broj izdržavanih lica Nombre de personnes entretenues	Svega lica koja zarađuju i izdržavanih lica Total de personnes qui gagnent et de personnes entretenues	% od ukupnog broja lica koja pripadaju dotičnom zanimanju % du nombre total de personnes de la profession en question	Na 100 lica koja pripadaju dotičnom zanimanju dolazi lica koja zarađuju Proportion de personnes qui gagnent par 100 personnes de la profession en question
A. Poljoprivreda, šumarstvo i ribarstvo. — A. Agriculture, sylviculture et pêche	**4,848.438**	**4,367.076**	**9,215.514**	**78·9**	**52·6**
Poljoprivreda i stočarstvo — Agriculture et élevage du bétail	4,833.998	4,345.161	9,179.159	78·6	52·7
Pčelarstvo, svilarstvo i ribogojstvo — Apiculture, sériciculture et pisciculture	586	553	1.139	0·0	51·4
Ribolov — Pêche	4.272	6.662	10.934	0·1	39·1
Šumarstvo, ugljenarstvo i lov — Sylviculture, exploitation de la houille et chasse	9.582	14.700	24.282	0·2	39·5
B. Industrija i zanati — B. Industries et métiers	**522.091**	**635.667**	**1,157.758**	**9·9**	**45·1**
Rudarstvo i topioništvo — Mines et fonderies	18.083	25.048	43.131	0·4	41·9
Industrija i zanati kovina (metala) — Industries et métiers métallurgiques.	66.933	87.357	154.290	1·3	43·4
Fabrik. strojeva (mašina), alata i instrumenata — Fabric. de machines, d'outils et d'instruments	31.711	43.707	75.418	0·6	42·0
Industrija i zanati kamena i zemlje — Industries et métiers de la pierre et de la terre	11.755	16.344	28.099	0·2	41·8
Industrija i zanati drveta i kosti — Industries et métiers du bois et des os.	60.032	73.011	133.043	1·1	45·1
Industrija i zanati kože, čekinja i rogova — Industries et métiers des cuirs, de la soie et de la corne	8.704	10.204	18.908	0·2	46·0
Tekstilna industrija i zanati — Industries et métiers textiles	16.091	15.072	31.163	0·3	51·6
Industrija i zanati odevanja — Industries et métiers de l'habillement	134.726	129.643	264.369	2·3	51·0
Industrija i zanati papira (hartije) — Industries et métiers du papier	2.724	2.341	5.065	0·0	53·8
Industrija i zanati hrane — Industries et métiers de l'alimentation	59.815	80.346	140.161	1·2	42·7
Hemijska industrija i zanati — Industries et métiers chimiques	8.236	8.875	17.111	0·2	48·1

Građevinski zanati — Métiers du bâtiment	50.436	81.720	132.156	1·1	38·2
Poligrafski i umetnički zanati — Métiers polygraphiques et artistiques	5.584	4.979	10.563	0·1	52·9
Gostioničarski zanat — Profession hôtelière	41.922	51.731	93.653	0·8	44·8
Ostali i nedovoljno označeni zanati — Autres métiers et métiers non suffisamment spécifiés	5.339	5.289	10.628	0·1	50·2
C. Trgovina, kredit i saobraćaj — C. Commerce, crédit et communications	**207.728**	**301·051**	**508.779**	**4·3**	**40·8**
Trgovina — Commerce	122.552	164.959	287.511	2·4	42·6
Novčani zavodi — Banques	10.862	9.732	20.594	0·2	52·7
Saobraćaj — Communications	74.314	126.360	200.674	1·7	37·0
D. Javna služba, slobodna zanimanja i vojska — D. Service public, professions libérales et armée	**245.942**	**197.588**	**443.530**	**3·8**	**55·5**
Javna služba i slobodna zanimanja — Service public et professions libérales	151.177	185.151	336.328	2·9	44·9
Vojska i mornarica — Armée et marine	94.765	12.437	107.202	0·9	88·4
E. Druga zanimanja, bez zanimanja i bez oznake zanimanja — E. Autres professions, sans profession et sans déclaration de la profession	**208.912**	**150.274**	**359.186**	**3·1**	**58·2**
Samostalno vršenje domaće službe — Travail de ménage d'autrui par indépendants	19.499	12.804	32.303	0·3	60·4
Nadničari i radnici bez oznake posla — Journaliers et ouvriers sans déclaration de travail	38.401	50.291	88.692	0·8	43·3
Rentijeri i penzioneri — Rentiers et retraités	75.227	71.035	146.262	1·2	51·4
Lica izdržavana u zavodima i daci smešteni van svoje porodice — Personnes entretenues dans des établissements et élèves placés hors de leur famille	58.797	124	58.921	0·5	99·8
Ostala zanimanja, bez zanimanja i nepoznata zanimanja — Autres professions, sans profession et professions inconnues	16.988	16.020	33.008	0·3	51·5
Ukupno—Total	6,033.111	5,651.656	11,684.767*)	100·0	51·6

*) Bez nepopisanog dela. — Sans la partie non recensée.

28 Broj lica koja zarađuju po polu — 28 Nombre de personnes qui gagnent d'après le sexe

Klase i glavne grupe zanimanja — Classes et groupes principaux des professions	Broj lica koja zarađuju — Nombre de personnes qui gagnent						Na 100 lica koja zarađuju dolazi ženskih - Proportion de femmes par 100 personnes qui gagnent
	muških hommes		ženskih femmes		svega - total		
	apsolutan broj nombre absolu	%	apsolutan broj nombre absolu	%	apsolutan broj nombre absolu	%	
A. Poljoprivreda, šumarstvo i ribarstvo — A. Agriculture, sylviculture et pêche	**2,857.604**	**75·7**	**1,990.834**	**88·1**	**4,848.438**	**80·4**	**41·1**
Poljoprivreda i stočarstvo — Agriculture et élevage du bétail	2,844.030	75·4	1,989.968	88·1	4,833.998	80·1	41·2
Pčelarstvo, svilarstvo i ribogojstvo — Apiculture, sériciculture et pisciculture	352	0·0	234	0·0	586	0·0	39·9
Ribolov — Pêche	4.143	0·1	129	0·0	4.272	0·1	3·0
Šumarstvo, ugljenarstvo i lov — Sylviculture, exploitation de la houille et chasse	9.079	0·2	503	0·0	9.582	0·2	5·2
B. Industrija i zanati — B. Industrie et métiers	**439.867**	**11·7**	**82.224**	**3·6**	**522.091**	**8·6**	**15·7**
Rudarsvo i topioništvo — Mines et fonderies	16.707	0·4	1.376	0·1	18.083	0·3	7·6
Industrija i zanati kovina (metala) — Industrie et métiers métallurgiques	65.381	1·7	1.552	0·1	66.933	1·1	2·3
Fabrik. strojeva (mašina), alata i instrumenata — Fabric. de machines, d'outils et d instruments	30.569	0·8	1.142	0·0	31.711	0·5	3·6
Industrija i zanati kamena i zemlje — Industrie et métiers de la pierre et de la terre	10.514	0·3	1.241	0·0	11.755	0·2	10·6
Industrija i zanati drveta i kosti — Industrie et métiers du bois et des os	57.046	1·5	2.986	0·1	60.032	1·0	5·0
Industrija i zanati kože, čekinja i rogova — Industrie et métiers des cuirs, de la soie et de la corne	7.974	0·2	730	0·0	8.704	0·1	8·4
Tekstilna industrija i zanati — Industrie et métiers textiles	8.887	0·2	7.204	0·3	16.091	0·3	44·8
Industrija i zanati odevanja — Industrie et métiers de l'habillement	98.227	2·6	36.499	1·6	134.726	2·2	27·1
Industrija i zanati papira (hartije) — Industrie et métiers du papier	1.659	0·1	1.065	0·0	2.724	0·1	39·1
Industrija i zanati hrane — Industrie et métiers de l'alimentation	51.396	1·4	8.419	0·4	59.815	1·0	14·1
Hemijska industrija i zanati — Industrie et métiers chimiques	6.114	0·2	2.122	0·1	8.236	0·1	25·8

Građevinski zanati — Métiers du bâtiment	48.938	1·3	1.498	0·1	50.436	0·8	3·0
Poligrafski i umetnički zanati — Métiers polygraphiques et artistiques	4.159	0·1	1.425	0·1	5.584	0·1	25·5
Gostioničarski zanat — Profession hôtelière	28.419	0·8	13.503	0·6	41.922	0·7	32·2
Ostali i nedovoljno označeni zanati — Autres métiers et métiers non suffisamment spécifiés	3.877	0·1	1.462	0·1	5.339	0·1	27·4
C. Trgovina, kredit i saobraćaj — C. Commerce, crédit et communications	**167.273**	**4·4**	**40.455**	**1·8**	**207.728**	**3·4**	**19·5**
Trgovina — Commerce	93.943	2·5	28.609	1·3	122.552	2·0	23·3
Novčani zavodi — Banques	7.080	0·2	3.782	0·2	10.862	0·2	34·8
Saobraćaj — Communications	66.250	1·7	8.064	0·3	74.314	1·2	10·9
D. Javna služba, slobodna zanimanja i vojska — D. Service public, professions libérales et armée	**203.488**	**5·4**	**42.454**	**1·9**	**245.942**	**4·1**	**17·3**
Javna služba i slobodna zanimanja — Service public et professions libérales	109.478	2·9	41.699	1·9	151.177	2·5	27·6
Vojska i mornarica — Armée et marine	94.010	2·5	755	0·0	94.765	1·6	0·8
E. Druga zanimanja, bez zanimanja i bez oznake zanimanja — E. Autres professions, sans profession et sans déclaration de la profession	**104.167**	**2·8**	**104.745**	**4·6**	**208.912**	**3·5**	**50·1**
Samostalno vršenje domaće službe — Travail de ménage d'autrui par indépendants	2.056	0·1	17.443	0·8	19.499	0·3	89·5
Nadničari i radnici bez oznake posla — Journaliers et ouvriers sans déclaration du travail	25.044	0·7	13.357	0·6	38.401	0·6	34·8
Rentijeri i penzioneri — Rentiers et retraités	25.477	0·7	49.750	2·2	75.227	1·3	66·1
Lica izdržavana u zavodima, i đaci smešteni van svoje porodice — Personnes entretenues dans des établissements et élèves placés hors de leur famille	42.304	1·1	16.493	0·7	58.797	1·0	28·1
Ostala zanimanja, bez zanimanja i nepoznata zanimanja — Autres professions, sans profession et professions inconnues	9.286	0·2	7.702	0·3	16.988	0·3	45·3
Ukupno—Total	3,772.399	100·0	2,260.712	100·0	6,033.111*)	100·0	37·5

*) Bez nepopisanog dela. — *) Sans la partie non recensée.

29 Stanovništvo sa telesnim i duševnim nedostacima po polu i grupama starosti —

Telesne i duševne mane i drugi telesni nedostaci Tares physiques et morales et autres vices physiques	Grupe starosti — muških — hommes									Svega Total	Grupe starosti — ženskih —			
	0—5	6—11	12—14	15—17	18—20	21—24	25—59	60 i više 60 et plus	nepoznato inconnu		0—5	6—11	12—14	15—17
Gluhonemi—Sourds-muets	225	1.121	671	656	628	757	5.667	1.360	11	11.096	149	736	420	390
Umobolni i slaboumni — Aliénés et faibles d'esprit	127	868	674	720	812	1.095	7.776	1.492	22	13.586	82	498	369	414
Slepi — Aveugles — od rođenja - de naissance	52	86	53	52	57	57	446	199	—	1.002	34	69	50	39
Slepi — Aveugles — usled rata — de guerre	—	5	5	5	7	90	869	180	—	1.161	1	1	—	—
Slepi — Aveugles — inače — Autrement	32	107	75	76	88	102	1.807	2.794	1	5.082	27	92	53	64
Slepi — Aveugles — svega-total	84	198	133	133	152	249	3.122	3.173	1	7.245	62	162	103	103
Otsečene obe noge — Amputés des deux jambes — usled rata — de guerre	—	—	1	1	5	38	330	14	—	389	—	—	—	—
Otsečene obe noge — Amputés des deux jambes — inače — Autrement	2	1	4	7	7	2	86	12	—	121	4	7	3	2
Otsečene obe noge — Amputés des deux jambes — svega-total	2	1	5	8	12	40	416	26	—	510	4	7	3	2
Otsečene obe ruke — Amputés des deux mains — usled rata — de guerre	—	—	3	1	—	16	44	3	—	67	—	—	—	—
Otsečene obe ruke — Amputés des deux mains — inače — Autrement	—	—	2	1	1	4	26	8	—	42	—	1	2	—
Otsečene obe ruke — Amputés des deux mains — svega-total	—	—	5	2	1	20	70	11	—	109	—	1	2	—
Otsečena jedna noga — Amputés d'une jambe — usled rata — de guerre	—	2	3	11	21	505	3.174	91	—	3.807	—	3	1	—
Otsečena jedna noga — Amputés d'une jambe — inače — Autrement	4	46	32	54	67	108	1.034	231	—	1.576	6	21	12	20
Otsečena jedna noga — Amputés d'une jambe — svega-total	4	48	35	65	88	613	4.208	322	—	5.383	6	24	13	20
Otsečena jedna ruka — Amputés d'une main — usled rata — de guerre	—	4	4	9	26	245	2.068	82	—	2.438	—	2	—	1
Otsečena jedna ruka — Amputés d'une main — inače — Autrement	17	35	29	44	60	92	961	246	—	1.484	6	18	18	14
Otsečena jedna ruka — Amputés d'une main — svega-total	17	39	33	53	86	337	3.029	328	—	3.922	6	20	18	15
Otsečena jedna noga i jedna ruka — Amputés d'une jambe et d'une main — usled rata — de guerre	—	1	—	1	1	17	134	12	—	166	—	—	1	—
Otsečena jedna noga i jedna ruka — Amputés d'une jambe et d'une main — inače — Autrement	—	3	3	5	3	6	32	20	—	72	—	2	1	2
Otsečena jedna noga i jedna ruka — Amputés d'une jambe et d'une main — svega-total	—	4	3	6	4	23	166	32	—	238	—	2	2	2
Ukupno—Total	459	2.279	1.559	1.643	1.783	3.134	24.454	6.744	34	42.089	309	1.450	930	946

*) Bez podataka za nepopisani deo. — Sans données pour la partie non recensée.

29 Population atteinte des tares physiques et morales suivant le sexe et les groupes d'âge

Groupes d'âge														
femmes						uopšte — en général								
18—20	21—24	25—59	60 i više 60 et plus	nepoznato inconnu	Svega Total	0—5	6—11	12—14	15—17	18—20	21—24	25—59	60 i više 60 et plus	nepoznato inconnu	Svega Total
438	399	3.207	847	9	6.595	374	1.857	1.091	1.046	1.066	1.156	8.874	2.207	20	17.691
462	548	4.350	1.146	20	7.889	209	1.366	1.043	1.134	1.274	1.643	12.126	2.638	42	21.475
38	36	299	177	1	743	86	155	103	91	95	93	745	376	1	1.745
—	2	20	25	—	49	1	6	5	5	7	92	889	205	—	1.210
57	71	1.372	2.469	4	4.209	59	199	128	140	145	173	3.179	5.263	5	9.291
95	109	1.691	2.671	5	5.001	146	360	236	236	247	358	4.813	5.844	6	12.246
—	—	1	—	—	1	—	—	1	1	5	38	331	14	—	390
4	4	30	21	—	75	6	8	7	9	11	6	116	33	—	196
4	4	31	21	—	76	6	8	8	10	16	44	447	47	—	586
—	—	—	—	—	—	—	—	3	1	—	16	44	3	—	67
—	—	7	—	—	10	—	1	4	1	1	4	33	8	—	52
—	—	7	—	—	10	—	1	7	2	1	20	77	11	—	119
1	1	10	8	—	24	—	5	4	11	22	506	3.184	99	—	3.831
24	28	262	86	—	459	10	67	44	74	91	136	1.296	317	—	2.035
25	29	272	94	—	483	10	72	48	85	113	642	4.480	416	—	5.866
—	1	7	—	—	11	—	6	4	10	26	246	2.075	82	—	2.449
12	18	144	59	—	289	23	53	47	58	72	110	1.105	305	—	1.773
12	19	151	59	—	300	23	59	51	68	98	356	3.180	387	—	4.222
1	—	—	—	—	2	—	1	1	1	2	17	134	12	—	168
1	1	17	9	—	33	—	5	4	7	4	7	49	29	—	105
2	1	17	9	—	35	—	6	5	8	6	24	183	41	—	273
1.038	1.109	9.726	4.847	34	20.389	768	3.729	2 489	2.589	2.821	4 243	34.180	11.591	68	62.478*)

30 Stanovništvo sa telesnim i duševnim nedostacima po bračnom stanju —

Telesne i duševne mane i drugi telesni nedostaci Tares physiques et morales et autres vices physiques		Muški - Hommes					
		neoženjeni célibataires	oženjeni mariés	udovci veufs	razvedeni divorcés	nepoznato inconnu	svega total
Gluhonemi - Sourds-muets		7.016	3.376	664	39	1	11.096
Umobolni i slaboumni Aliénés et faibles d'esprit		8.849	3.841	795	81	20	13.586
Slepi — Aveugles	od rodjenja - de naissance	647	268	85	2	—	1.002
	usled rata — de guerre ..	230	815	113	3	—	1.161
	inače — autrement ..	1.067	2.495	1.499	20	1	5.082
	svega-total .	1.944	3.578	1.697	25	1	7.245
Otsečene obe noge — Amputés des deux jambes	usled rata — de guerre ..	109	255	24	1	—	389
	inače — autrement.....	52	57	12	—	—	121
	svega-total .	161	312	36	1	—	510
Otsečene obe ruke — Amputés des deux mains	usled rata — de guerre ..	25	41	1	—	—	67
	inače — autrement	11	25	5	1	—	42
	svega-total .	36	66	6	1	—	109
Otsečena jedna noga - Amputés d'une jambe	usled rata — de guerre ..	1.009	2.660	122	15	1	3.807
	inače — autrement	442	1.015	115	4	—	1.576
	svega-total .	1.451	3.675	237	19	1	5.383
Otsečena jedna ruka — Amputés d'une main	usled rata — de guerre ..	485	1.855	91	7	—	2.438
	inače — autrement	372	1.000	104	8	—	1.484
	svega-total .	857	2.855	195	15	—	3.922
Otsečena jedna noga i jedna ruka — Amputés d'une jambe et d'une main	usled rata — de guerre ..	40	117	9	—	—	166
	inače — autrement	29	32	10	1	—	72
	vega-total .	69	149	19	1	—	238
Ukupno-Total ...		20.383	17.852	3.649	182	23	42.089

*) Bez podataka za nepopisani deo. — *) Sans données pour la partie non recensée.

30 Population avec des tares physiques et morales suivant l'état matrimonial

Ženske-Femmes						Uopšte-En général					
neudate non mariées	udate mariées	udovice veuves	razvedene divorcées	nepoznato inconnu	svega total	neoženjeni, célibataires neudate non mariées	oženjeni, mariés udate mariées	udovci, veufs udovice veuves	razvedeni-e divorcés (ées)	nepoznato inconnu	svega total
4.929	855	795	16	—	6.595	11.945	4.231	1.459	55	1	17.691
5.154	1.506	1.168	60	1	7.889	14.003	5.347	1.963	141	21	21.475
524	89	130	—	—	743	1.171	357	215	2	—	1.745
8	11	30	—	—	49	238	826	143	3	—	1.210
799	1.218	2.180	12	—	4.209	1.866	3.713	3.679	32	1	9.291
1.331	1.318	2.340	12	—	5.001	3.275	4.896	4.037	37	1	12.246
—	1	—	—	—	1	109	256	24	1	—	390
42	11	22	—	—	75	94	68	34	—	—	196
42	12	22	—	—	76	203	324	58	1	—	586
—	—	—	—	—	—	25	41	1	—	—	67
7	3	—	—	—	10	18	28	5	1	—	52
7	3	—	—	—	10	43	69	6	1	—	119
10	8	6	—	—	24	1.019	2.668	128	15	1	3.831
168	164	120	7	—	459	610	1.179	235	11	—	2.035
178	172	126	7	—	483	1.629	3.847	363	26	1	5.866
6	5	—	—	—	11	491	1.860	91	7	—	2.449
118	99	72	—	—	289	490	1.099	176	8	—	1.773
124	104	72	—	—	300	981	2.959	267	15	—	4.222
2	—	—	—	—	2	42	117	9	—	—	168
16	10	7	—	—	33	45	42	17	1	—	105
18	10	7	—	—	35	87	159	26	1	—	273
11.783	3.980	4.530	95	1	20.389	32.166	21.832	8.179	277	24	62.478*)

31 Stanovništvo uopšte sa telesnim i duševnim nedostacima po grupama starosti
31 Population en général avec des tares physiques et morales suivant les groupes d'âge

Telesne i duševne mane i drugi telesni nedostaci Tares physiques et morales et autres vices physiques		Na 10.000 stanovnika dolazi po grupama starosti Proportion par 10.000 habitants suivant les groupes d'âge									
		0—5	6—11	12—14	15—17	18—20	21—24	25—59	60 i više 60 et plus	nepoznato inconnu	svega total
Gluhonemi—Sourds—muets ...		2·6	10·5	12·3	13·1	14·4	15·4	20·5	21·9	93·8	15·1
Umobolni i slaboumni—Aliénés et faibles d'esprit.....		1·5	7·7	11·8	14·2	17·2	21·8	28·1	26·1	197·1	18·4
Slepi—Aveugles	od rođenja de naissance	0·6	0·9	1·2	1·1	1·3	1·3	1·7	3·7	4·7	1·5
	usled rata de guerre	0·0	0·0	0·1	0·1	0·1	1·2	2·0	2·0	—	1·0
	inače autrement	0·4	1·1	1·4	1·8	1·9	2·3	7·4	52·1	23·5	8·0
	svega-total	1·0	2·0	2·7	3·0	3·3	4·8	11·1	57·8	28·2	10·5
Otsečene obe noge Amputés des deux jambes	usled rata de guerre	—	—	0·0	0·0	0·1	0·5	0·7	0·2	—	0·3
	inače autrement	0·0	0·1	0·1	0·1	0·1	0·1	0·3	0·3	—	0·2
	svega-total	0·0	0·1	0·1	0·1	0·2	0·6	1·0	0·5	—	0·5
Otsečene obe ruke Amputés des deux mains	usled rata de guerre	—	—	0·0	0·0	—	0·2	0·1	0·0	—	0·1
	inače autrement	—	0·0	0·1	0·0	0·0	0·1	0·1	0·1	—	0·0
	svega-total	—	0·0	0·1	0·0	0·0	0·3	0·2	0·1	—	0·1
Otsečena jedna noga Amputés d'une jambe	usled rata de guerre	—	0·0	0·0	0·2	0·3	6·7	7·4	1·0	—	3·3
	inače autrement	0·1	0·4	0·5	0·9	1·2	1·8	3·0	3·1	—	1·7
	svega-total	0·1	0·4	0·5	1·1	1·5	8·5	10·4	4·1	—	5·0
Otsečena jedna ruka Amputés d'une main	usled rata de guerre	—	0·0	0·1	0·1	0·3	3·3	4·8	0·8	—	2·1
	inače autrement	0·2	0·3	0·5	0·7	1·0	1·4	2·6	3·0	—	1·5
	svega-total	0·2	0·3	0·6	0·8	1·3	4·7	7·4	3·8	—	3·6
Otsečena jedna noga i jedna ruka Amputés d'une jambe et d'une main	usled rata de guerre	—	0·0	0·0	0·0	0·0	0·2	0·3	0·1	—	0·1
	inače autrement	—	0·0	0·1	0·1	0·1	0·1	0·1	0·3	—	0·1
	svega-total	—	0·0	0·1	0·1	0·1	0·3	0·4	0·4	—	0·2
Ukupno—Total.....		5·4	21·0	28·2	32·4	38·0	56·4	79·1	114·7	319·1	53·4

32 Stanovništvo sa telesnim i duševnim nedostacima po polu i bračnom stanju uopšte
32 Population avec des tares physiques et morales suivant le sexe et l'état matrimonial en général

Telesne i duševne mane i drugi telesni nedostaci Tares physiques et morales et autres vices physiques		Na 10.000 stanovnika dolazi po polu i bračnom stanju Proportion par 10.000 habitants d'après le sexe et l'état matrimonial							
		muški hommes	ženske femmes	svega total	neoženjeni, neudate célibataires non mariées	oženjeni, udate mariés mariées	udovci, udovice veufs veuves	razvedeni-e divorcés (ées)	nepoznato inconnu
Gluhonemi—Sourds-muets		19·4	11·1	15·1	19·6	9·2	15·2	21·0	23·4
Umobolni i slaboumni—Aliénés et faibles d'esprit		23·7	13·2	18·4	22·9	11·6	20·5	53·8	490·6
Slepi Aveugles	od rođenja de naissance	1·7	1·2	1·5	1·9	0·8	2·3	0·8	—
	usled rata de guerre	2·0	0·1	1·0	0·4	1·8	1·5	1·1	—
	inače autrement	8·9	7·1	8·0	3·1	8·0	38·4	12·2	23·4
	svega-total	12·6	8·4	10·5	5·4	10·6	42·2	14·1	23·4
Otsečene obe noge Amputés des deux jambes	usled rata de guerre	0·7	0·0	0·3	0·2	0·6	0·2	0·4	—
	inače autrement	0·2	0·1	0·2	0·1	0·1	0·4	—	—
	svega-total	0·9	0·1	0·5	0·3	0·7	0·6	0·4	—
Otsečene obe ruke Amputés des deux mains	usled rata de guerre	0·1	—	0·1	0·1	0·1	0·0	—	—
	inače autrement	0·1	0·0	0·0	0·0	0·1	0·0	0·4	—
	svega-total	0·2	0·0	0·1	0·1	0·2	0·0	0·4	—
Otsečena jedna noga Amputés d'une jambe	usled rata de guerre	6·6	0·0	3·3	1·7	5·8	1·3	5·7	23·4
	inače autrement	2·8	0·8	1·7	1·0	2·6	2·5	4·2	—
	svega-total	9·4	0·8	5·0	2·7	8·4	3·8	9·9	23·4
Otsečena jedna ruka Amputés d'une main	usled rata de guerre	4·2	0·0	2·1	0·8	4·0	1·0	2·7	—
	inače autrement	2·6	0·5	1·5	0·8	2·4	1·8	3·0	—
	svega-total	6·8	0·5	3·6	1·6	6·4	2·8	5·7	—
Otsečena jedna noga i jedna ruka Amputés d'une jambe et d'une main	usled rata de guerre	0·3	0·0	0·1	0·0	0·2	0·1	—	—
	inače autrement	0·1	0·1	0·1	0·1	0·1	0·2	0·4	—
	svega-total	0·4	0·1	0·2	0·1	0·3	0·3	0·4	—
Ukupno—Total		73·4	34·2	53·4	52·7	47·4	85·4	105·7	560·8

33 Stanovništvo po grupama starosti i maternjem jeziku po polu —

a Apsolutni brojevi —

Grupe starosti Groupes d'âge	Prisutno stanovništvo Population présente		Maternji jezik —									
			srpsko-hrvatski i slovenački serbo-croate et slovène		češki ili slovački tchèque ou slovaque		rusinski (ukrajinski) ruthène ukrainienne		poljski polonaise		ruski russe	
	m. - h.	ž. - f.	m. - h.	ž. - f.	m. - h.	ž. - f.	m. - h.	ž. - f.	m. - h.	ž. - f.	m. - h.	ž. - f.
0— 5.....	722.334	689.615	586.834	566.760	5.846	5.972	1.701	1.687	885	868	431	427
6—11.....	910.309	862.493	751.362	717.460	7.861	8.015	2.134	2.134	1.080	1.078	586	536
12—14.....	453.162	430.155	381.205	362.191	3.818	4.093	951	1.040	606	513	563	331
15—17.....	402.873	395.503	340.203	333.105	3.573	3.769	899	846	578	541	901	408
18—20.....	343.792	398.392	293.919	338.536	3.316	3.473	758	840	486	533	608	590
21—24.....	372.037	380.328	318.916	320.777	3.320	4.108	712	836	512	561	1.378	1.083
25—59.....	2,021.318	2,297.804	1,656.482	1,869.461	23.078	24.359	4.238	4.778	2.814	2.787	8.424	3.666
60 i više et plus ..	506.454	504.030	406.541	397.284	5.459	5.456	1.040	1.020	534	385	375	249
Nepoznato Inconnu....	991	1.140	828	1.016	8	8	—	1	1	2	8	4
Ukupno-Total.	5,733.270*)	5,959.460*)	4,736.290	4,906.590	56.279	59.253	12.433	13.182	7.496	7.268	13.274	7.294

*) Bez nepopisanog dela — Sans la partie non recensée.

33a Stanovništvo po grupama starosti i maternjem jeziku po polu —

b Relativni brojevi —

Grupe starosti Groupes d'âge	Prisutno stanovništvo Population présente		Maternji jezik —									
			srpsko-hrvatski i slovenački serbo-croate et slovène		češki ili slovački tchèque ou slovaque		rusinski (ukrajinski) ruthène ukrainienne		poljski polonaise		ruski russe	
	m. - h.	ž. - f.	m. - h.	ž. - f.	m. - h.	ž. - f.	m. - h.	ž. - f.	m. - h.	ž. - f.	m. - h.	ž. - f.
0— 5.....	12·6	11·6	12·4	11·6	10·4	10·1	13·7	12·8	11·8	11·9	3·2	5·9
6—11.....	15·9	14·5	15·9	14·6	14·0	13·5	17·2	16·2	14·4	14·8	4·4	7·3
12—14.....	7·9	7·2	8·0	7·4	6·8	6·9	7·6	7·9	8·1	7·1	4·2	4·5
15—17.....	7·0	6·6	7·2	6·8	6·3	6·4	7·2	6·4	7·7	7·5	6·8	5·6
18—20.....	6·0	6·7	6·2	6·9	5·9	5·9	6·1	6·4	6·5	7·3	4·6	8·1
21—24.....	6·5	6·4	6·7	6·5	5·9	6·9	5·7	6·3	6·8	7·7	10·4	14·8
25—59.....	35·3	38·5	35·0	38·1	41·0	41·1	34·1	36·3	37·6	38·4	63·5	50·3
60 i više et plus	8·8	8·5	8·6	8·1	9·7	9·2	8·4	7·7	7·1	5·3	2·8	3·4
Nepoznato Inconnu.....	0·0	0·0	0·0	0·0	0·0	0·0	—	0·0	0·0	0·0	0·1	0·1
Ukupno-Total.	100·0	100·0	100·0	100·0	100·0	100·0	100·0	100·0	100·0	100·0	100·0	100·0

33 Population suivant les groupes d'âge et la langue maternelle d'après le sexe

a Nombres absolus

Langue maternelle													
madžarski hongroise		nemački allemande		arnautski albanaise		turski turque		rumunski roumaine		italijanski italienne		drugi autre	
m.-h.	ž.-f.	m.-h.	ž.-f.	m.-h.	ž.-f.	m.-h.	ž.-f.	m.-h.	ž.-f.	m.-h.	ž.-f.	m.-h.	ž.-f.
24.222	24.032	23.980	23.569	49.475	39.725	13.267	11.312	10.033	10.100	451	421	5.209	4.742
34.400	34.568	33.269	33.685	44.119	33.642	13.999	11.018	15.080	14.611	556	585	5.863	5.161
17.139	17.292	16.249	16.832	15.636	12.446	5.868	4.577	8.264	8.318	281	270	2.582	2.252
15.133	15.961	15.663	15.422	10.982	10.706	4.520	3.993	7.884	8.196	264	277	2.273	2.279
14.134	15.133	14.316	15.682	5.595	8.870	1.796	3.471	6.974	8.599	256	288	1.634	2.377
15.258	17.467	15.875	18.650	5.325	5.173	2.764	2.318	6.083	7.003	345	392	1.549	1.960
84.436	95.602	93.939	112.833	67.473	86.383	24.926	30.898	40.695	51.317	2.292	2.192	12.521	13.528
21.217	21.623	24.770	30.346	21.759	22.336	7.806	7.764	13.527	14.362	581	547	2.845	2.658
14	27	47	54	8	4	22	3	11	11	20	1	24	9
225.953	241.705	238.108	267.073	220.372	219.285	74.968	75.354	108.551	122.517	5.046	4.973	34.500	34.966

33a Population suivant les groupes d'âge et la langue maternelle d'après le sexe

b Nombres relatifs

Langue maternelle													
madžarski hongroise		nemački allemande		arnautski albnaise		turski turque		rumunski roumaine		italijanski italienne		drugi autre	
m.-h.	ž.-f.	m.-h.	ž.-f.	m.-h.	ž.-f.	m.-h.	ž.-f.	m.-h.	ž.-f.	m.-h.	ž.-f.	m.-h.	ž.-f.
10·7	9·9	10·1	8·8	22·5	18·1	17·7	15·0	9·2	8·3	9·0	8·5	15·1	13·6
15·2	14·3	14·0	12·6	20·0	15·3	18·7	14·6	13·9	11·9	11·0	11·7	17·0	14·8
7·6	7·2	6·8	6·3	7·1	5·7	7·8	6·1	7·6	6·8	5·6	5·4	7·5	6·4
6·7	6·6	6·6	5·8	5·0	4·9	6·0	5·3	7·3	6·7	5·2	5·6	6·6	6·5
6·3	6·3	6·0	5·9	2·5	4·0	2·4	4·6	6·4	7·0	5·1	5·8	4·7	6·8
6·7	7·2	6·7	7·0	2·4	2·4	3·7	3·1	5·6	5·7	6·8	7·9	4·5	5·6
37·4	39·6	39·4	42·2	30·6	39·4	33·3	41·0	37·5	41·9	45·4	44·1	36·3	38·7
9·4	8·9	10·4	11·4	9·9	10·2	10·4	10·3	12·5	11·7	11·5	11·0	8·2	7·6
0·0	0·0	0·0	0·0	0·0	0·0	0·0	0·0	0·0	0·0	0·4	0·0	0·1	0·0
100·0	100·0	100·0	100·0	100·0	100·0	100·0	100·0	100·0	100·0	100·0	100·0	100·0	100·0

33b Stanovništvo po grupama starosti i maternjem jeziku po polu —

c Relativni brojevi —

Grupe starosti Groupes d'âge	Prisutno stanovništvo Population présente		Maternji jezik —									
			srpsko hrvatski i slovenački serbo-croate et slovène		češki ili slovački tchèque ou slovaque		rusinski (ukrajinski) ruthène (ukrainienne)		poljski polonaise		ruski russe	
	m.-h.	ž.-f.	m.-h.	ž.-f.	m.-h.	ž.-f.	m.-h.	ž.-f.	m.-h.	ž.-f.	m.-h.	ž.-f.
0— 5	100·0	100·0	81·2	82·2	0·8	0·9	0·2	0·2	0·1	0·1	0·1	0·1
6- -11	100·0	100·0	82·5	83·2	0·9	0·9	0·2	0·2	0·1	0·1	0·1	0·1
12—14	100·0	100·0	84·1	84·2	0·8	1·0	0·2	0·2	0·1	0·1	0·1	0·1
15- -17	100·0	100·0	84·4	84·2	0·9	1·0	0·2	0·2	0·1	0·1	0·2	0·1
18—20	100·0	100·0	85·5	85·0	1·0	0·9	0·2	0·2	0·1	0·1	0·2	0·1
21—24	100·0	100·0	85·7	84·3	0·9	1·1	0·2	0·2	0·1	0·2	0·4	0·3
25—59	100·0	100·0	82·0	81·3	1·2	1·1	0·2	0·2	0·1	0·1	0·4	0·2
60 i više — 60 et plus ..	100·0	100·0	80·3	78·8	1·1	1·1	0·2	0·2	0·1	0·1	0·1	0·1
Nepoznato — Inconnu	100·0	100·0	83·6	89·1	0·8	0·7	—	0·1	0·1	0·2	0·8	0·3
Ukupno—Total	100·0	100·0	82·6	82·3	1·0	1·0	0·2	0·2	0·1	0·1	0·2	0·1

34 Stanovništvo po grupama starosti i veroispovesti po polu —

a Apsolutni brojevi —

Grupe starosti Groupes d'âge	Prisutno stanovništvo Population présente		Veroispovest —					
			pravoslavna orthodoxe		rimo-katolička catholique romaine		grko-katolička catholique grecque	
	m.—h.	ž.—f.	m.—h.	ž.—f.	m.—h.	ž.—f.	m.—h.	ž.—f.
0— 5	722.334	689.615	331.305	318.944	247.195	243.402	2.499	2.413
6—11	910.309	862.493	436.850	413.543	326.141	321.936	3.177	3.139
12—14	453.162	430.155	224.329	212.411	164.899	162.684	1.551	1.632
15—17	402.873	395.503	201.319	197.435	150.163	151.540	1.512	1.392
18—20	343.792	398.392	169.496	202.239	138.227	148.468	1.249	1.376
21—24	372.037	380.378	179.107	175.498	150.416	166.116	1.307	1.406
25—59	2,021.318	2,297.804	937.992	1,061.216	790.816	915.535	6.843	7.575
60 i više 60 et plus	506.454	504.030	236.311	228.217	198.116	205.826	1.687	1.558
Nepoznato — Inconnu	991	1.140	279	291	612	785	16	6
Ukupno — Total	5,733.270*)	5,959.460*)	2,716.988	2,809.794	2,166.585	2,316.292	19.841	20.497

*) Bez nepopisanog dela.

33b Popluation suivant les groupes d'âge et la langue maternelle d'après le sexe

c Nombres relatifs

Langue maternelle													
madžarski hongroise		nemački allemande		arnautski albanaise		turski turque		rumunski roumaine		italijanski italienne		drugi autre	
m.-h.	ž.-f.	m.-h.	ž.-f.	m.-h.	ž.-f.	m.-h.	ž.-f.	m.-h.	ž.-f.	m.-h.	ž.-f.	m.-h.	ž.-f.
3·4	3·5	3·3	3·4	6·9	5·7	1·8	1·6	1·4	1·5	0·1	0·1	0·7	0·7
3·8	4·0	3·7	3·9	4·8	3·9	1·5	1·3	1·7	1·7	0·1	0·1	0·6	0·6
3·8	4·0	3·6	3·9	3·5	2·9	1·3	1·1	1·8	1·9	0·1	0·1	0·6	0·5
3·8	4·0	3·9	3·9	2·7	2·7	1·1	1·0	2·0	2·1	0·1	0·1	0·6	0·6
4·1	3·8	4·2	3·9	1·6	2·2	0·5	0·9	2·0	2·2	0·1	0·1	0·5	0·6
4·1	4·6	4·3	4·9	1·4	1·4	0·8	0·6	1·6	1·8	0·1	0·1	0·4	0·5
4·2	4·2	4·7	4·9	3·3	3·8	1·2	1·3	2·0	2·2	0·1	0·1	0·6	0·6
4·2	4·3	4·9	6·0	4·3	4·4	1·5	1·5	2·7	2·9	0·1	0·1	0·5	0·5
1·4	2·4	4·8	4·7	0·8	0·3	2·2	0·3	1·1	1·0	2·0	0·1	2·4	0·8
3·9	4·0	4·2	4·5	3·9	3·7	1·3	1·3	1·9	2·1	0·1	0·1	0·6	0·6

34 Population suivant les groupes d'âge et la confession d'après le sexe

a Nombres absolus

Confession									
evangelička protestante		muslimanska musulmane		izraelitska israélite		druge autre		bez konfesije sans confession	
m.—h.	ž.—f.	m.—h.	ž.—f.	m.—h.	ž.—f.	m.—h.	ž.—f.	m.—h.	ž.—f.
11.615	11.407	127.194	110.935	2.424	2.414	49	37	53	63
15.781	16.151	124.327	103.831	3.896	3.777	70	38	67	78
7.593	7.800	52.633	43.498	2.090	2.067	38	37	29	26
7.155	7.164	40.684	35.904	1.970	2.004	50	39	20	25
6.415	6.834	26.595	37.353	1.730	2.063	39	37	41	22
7.020	7.874	32.006	26.764	2.067	2.572	59	64	55	34
43.856	49.052	226.381	248.754	14.521	14.879	535	496	374	297
11.644	12.127	55.400	52.951	3.072	3.169	133	97	91	85
10	19	45	16	11	20	—	—	18	3
111.089	118.428	685.265	660.006	31.781	32.965	973	845	748	633

*) Sans la partie non recensée.

34a Stanovništvo po grupama starosti i veroispovesti po polu —

b Relativni brojevi —

Grupe starosti Groupes d'âge	Prisutno stanovništvo Population présente		V e r o i s p o v e s t —					
			pravoslavna orthodoxe		rimo-katolička catholique romaine		grko-katolička catholique grecque	
	m. - h.	ž. - f.	m. - h.	ž. - f.	m. - h.	ž. - f.	m. - h.	ž. - f.
0—5	12·6	11·6	12·2	11·4	11·4	10·5	12·6	11·8
6—11	15·9	14·5	16·1	14·7	15·1	13·9	16·0	15·3
12—14	7·9	7·2	8·3	7·6	7·6	7·0	7·8	8·0
15—17	7·0	6·6	7·4	7·0	6·9	6·6	7·6	6·8
18—20	6·0	6·7	6·2	7·2	6·4	6·4	6·3	6·7
21—24	6·5	6·4	6·6	6·2	6·9	7·2	6·6	6·9
25—59	35·3	38·5	34·5	37·8	36·5	39·5	34·5	36·9
60 i više — 60 et plus	8·8	8·5	8·7	8·1	9·2	8·9	8·5	7·6
Nepoznato — Inconnu	0·0	0·0	0·0	0·0	0·0	0·0	0·1	0·0
Ukupno — Total	100·0	100·0	100·0	100·0	100·0	100·0	100·0	100·0

34b Stanovništvo po grupama starosti i veroispovesti po polu —

c Relativni brojevi —

Grupe starosti Groupes d'âge	Prisutno stanovništvo Population présente		V e r o i s p o v e s t —					
			pravoslavna orthodoxe		rimo-katolička catholique romaine		grko-katolička catholique grecque	
	m. - h.	ž. - f.	m. - h.	ž. - f.	m. - h.	ž. - f.	m. - h.	ž. - f.
0—5	100·0	100·0	45·9	46·2	34·2	35·3	0·4	0·3
6—11	100·0	100·0	48·0	48·0	35·8	37·3	0·4	0·4
12—14	100·0	100·0	49·5	49·4	36·4	37·8	0·3	0·4
15—17	100·0	100·0	49·9	49·9	37·3	38·3	0·4	0·4
18—20	100·0	100·0	49·3	50·8	40·2	37·3	0·4	0·3
21—24	100·0	100·0	48·1	46·1	40·4	43·7	0·4	0·4
25—59	100·0	100·0	46·4	46·2	39·1	39·9	0·4	0·3
60 i više — 60 et plus	100·0	100·0	46·7	45·3	39·1	40·9	0·3	0·3
Nepoznato — Inconnu	100·0	100·0	28·2	25·5	61·8	68·9	1·6	0·5
Ukupno — Total	100·0	100·0	47·4	47·1	37·8	38·9	0·3	0·3

34a Population suivant les groupes d'âge et la confession d'après le sexe

b Nombres relatifs

Confession									
evangelička protestante		muslimanska musulmane		izraelitska israélite		druge autre		bez konfesije sans confession	
m. - h.	ž. - f.	m. - h.	ž. - f.	m. - h.	ž. - f.	m. - h.	ž. - f.	m. - h.	ž. - f.
10·5	9·6	18·6	16·8	7·6	7·3	5·0	4·4	7·1	10·0
14·2	13·6	18·1	15·7	12·3	11·4	7·2	4·5	8·9	12·3
6·8	6·6	7·7	6·6	6·6	6·3	3·9	4·4	3·9	4·1
6·4	6·1	5·9	5·4	6·2	6·1	5·1	4·6	2·7	3·9
5·8	5·8	3·9	5·7	5·4	6·3	4·0	4·4	5·5	3·5
6·3	6·7	4·7	4·1	6·5	7·8	6·1	7·5	7·3	5·4
39·5	41·4	33·0	37·7	45·7	45·1	55·0	58·7	50·0	46·9
10·5	10·2	8·1	8·0	9·7	9·6	13·7	11·5	12·2	13·4
0·0	0·0	0·0	0·0	0·0	0·1	—	—	2·4	0·5
100·0	100·0	100·0	100·0	100·0	100·0	100·0	100·0	100·0	100·0

34b Population suivant les groupes d'âge et la confenssion d'après l'âge

c Nombres relatifs

Confession									
evangelička protestante		muslimanska musulmane		izraelitska israélite		druge autre		bez konfesije sans confession	
m. - h.	ž. - f.	m. - h.	ž. - f.	m. - h.	ž. - f.	m. - h.	ž. - f.	m. - h.	ž. - f.
1·6	1·7	17·6	16·1	0·3	0·4	0·0	0·0	0·0	0·0
1·7	1·9	13·7	12·0	0·4	0·4	0·0	0·0	0·0	0·0
1·7	1·8	11·6	10·1	0·5	0·5	0·0	0·0	0·0	0·0
1·8	1·8	10·1	9·1	0·5	0·5	0·0	0·0	0·0	0·0
1·9	1·7	7·7	9·4	0·5	0·5	0·0	0·0	0·0	0·0
1·9	2·1	8·6	7·0	0·6	0·7	0·0	0·0	0·0	0·0
2·2	2·1	11·2	10·8	0·7	0·7	0·0	0·0	0·0	0·0
2·3	2·4	11·0	10·5	0·6	0·6	0·0	0·0	0·0	0·0
1·0	1·7	4·5	1·4	1·1	1·7	—	—	1·8	0·3
1·9	2·0	12·0	11·1	0·6	0·6	0·0	0·0	0·0	0·0

35 Stanovništvo po grupama starosti i bračnom stanju po polu
35 Population suivant les groupes d'âge et l'état matrimonial d'après le sexe

a Apsolutni brojevi — a Nombres absolus

Grupe starosti Groupes d'âge	Muški — Hommes						Ženske — Femmes					
	neoženjeni célibataires	oženjeni mariés	udovci veufs	razvedeni divorcés	nepoznato inconnu	svega total	neudate non mariées	udate mariées	udovice veuves	razvedene divrcées	nepoznato inconnu	svega total
0— 5.....	722.334	—	—	—	—	722.334	689.615	—	—	—	—	689.615
6—11.....	910.309	—	—	—	—	910.309	862.487	6	—	—	—	862.493
12—14.....	452.232	920	6	3	1	453.162	428.452	1.665	31	7	—	430.155
15—17.....	383.207	19.434	166	63	3	402.873	361.139	33.503	638	215	8	395.503
18—20.....	257.849	84.775	844	302	22	343.792	232.935	160.760	3.802	892	3	398.392
21—24.....	194.319	174.104	2.856	721	37	372.037	125.191	241.446	11.941	1.747	3	380.328
25—59.....	267.793	1,649.077	96.016	8.280	152	2,021:318	182.594	1,678.725	424.857	11.568	60	2,297.804
60 i više et plus	18.233	346.917	139.890	1.406	8	506.454	16.937	210.111	275.988	980	14	504.030
Nepoznato Inconnu ...	536	323	45	2	85	991	441	471	185	11	32	1.140
Ukupno Total	3,206.812	2,275.550	239.823	10.777	308	5,733.270*)	2,899.791	2,326.687	717.442	15.420	120	5,959.460*

*) Bez nepopisanog dela — *) Sans la partie non recensée.

36 Stanovništvo preko 5 godina po grupama starosti i pismenosti po polu —

Grupe starosti Groupes d'âge	Muških — Hommes							
	čita i piše sachant lire et écrire		samo čita ne sachant que lire		nepismeni illettrés		svega — total	
	apsolut. broj nombre absolu	%	apsolut. broj nombre absolu	%	apsolut. broj nombre absolu	%	apsolut. broj nombre absolu	%
6—11.....	442.113	48·6	4.920	0·5	463.276	50·9	910.309	100·0
12—14.....	266.994	58·9	2.811	0·6	183.357	40·5	453.162	100·0
15—17.....	252.489	62·7	2.873	0·7	147.511	36·6	402.873	100·0
18—20.....	239.986	69·8	2.058	0·6	101.748	29·6	343.792	100·0
21—24.....	268.771	72·3	2.004	0·5	101.262	27·2	372.037	100·0
25—59.....	1,208.348	59·8	14.311	0·7	798.659	39·5	2,021.318	100·0
60 i više et plus.....	181.223	35·8	6.302	1·2	318.929	63·0	506.454	100·0
Nepoznato Inconnu.....	650	65·6	10	1·0	331	33·4	991	100·0
Ukupno-Total...	2,860.574	57·1	35.289	0·7	2,115.073	42·2	5,010.936*	100·0

*) Bez nepopisanog dela. — Sans la partie non recensée.

35a Stanovništvo po grupama starosti i bračnom stanju po polu
35a Population suivant les groupes d'âge et l'état matrimonial d'après le sexe
b Relativni brojevi — b Nombres relatifs

Grupe starosti Groupes d'âge	Muški — Hommes						Ženske — Femmes					
	neoženjeni célibataires	oženjeni mariés	udovci veufs	razvedeni divorcés	nepoznato inconnu	svega total	neudate non mariées	udate mariées	udovice veuves	razvedene divorcées	nepoznato inconnu	svega total
	u procentima — en pourcentage						u procentima — en pourcentage					
0— 5	100·0	—	—	—	—	100·0	100·0	—	—	—	—	100·0
6—11	100·0	—	—	—	—	100·0	100·0	0·0	—	—	—	100·0
12—14	99·8	0·2	0·0	0·0	0·0	100·0	99·6	0·4	0·0	0·0	—	100·0
15—17	95·1	4·8	0·1	0·0	0·0	100·0	91·3	8·5	0·2	0·0	0·0	100·0
18—20	75·0	24·7	0·2	0·1	0·0	100·0	58·5	40·3	1·0	0·2	0·0	100·0
21—24	52·2	46·8	0·8	0·2	0·0	100·0	32·9	63·5	3·1	0·5	0·0	100·0
25—59	13·2	81·6	4·8	0·4	0·0	100·0	7·9	73·1	18·5	0·5	0·0	100·0
60 i više et plus	3·6	68·5	27·6	0·3	0·0	100·0	3·4	41·7	54·7	0·2	0·0	100·0
Nepoznato Inconnu	54·1	32·6	4·5	0·2	8·6	100·0	38·7	41·3	16·2	1·0	2·8	100·0
Ukupno-Total	55·9	39·7	4·2	0·2	0·0	100·0	48·7	39·0	12·0	0·3	0·0	100·0

36 Population de plus de 5 ans suivant les groupes d'âge et le degré d'instruction d'après le sexe

Ženske — Femmes				Muškarci — Hommes				Muškarci i žene — Hommes et femmes	
čita i piše sachant lire et écrire		samo čita ne sachant que lire		nepismene illettrées		svega — total		svega — total	
apsolut. broj nombre absolu	%	apsolut. broj nombre absolu	%	apsolut. broj nombre absolu	%	apsolut. broj nombre absolu	%	apsolut. broj nombre absolu	%
327.385	38·0	3.905	0·4	531.203	61·6	862.493	100·0	1,189.878	100·0
192.871	44·8	2.256	0·5	235.028	54·7	430.155	100·0	622.026	100·0
183.707	46·5	2.399	0·6	209.397	52·9	395.503	100·0	579.210	100·0
179.756	45·1	2.463	0·6	216.173	54·3	398.392	100·0	577.784	100·0
193.417	50·8	2.564	0·7	184.347	48·5	380.328	100·0	573.745	100·0
852.153	37·1	24.998	1·1	1,420.653	61·8	2,297.804	100·0	3,142.633	100·0
108.501	21·5	15.378	3·1	380.151	75·4	504.030	100·0	612.531	100·0
594	52·1	33	2·9	513	45·0	1.140	100·0	1.734	100·0
2,038.384	38·7	53,996	1·0	3,177.465	60·3	5,269.845*)	100·0	7,308.361*)	100·0

37 Broj stranih državljana u Kraljevini Jugoslaviji
po popisu od 31 januara 1921 g.

37 Nombre de sujets étrangers dans le Royaume de Yougoslavie
d'après le recensement du 31 janvier 1921

Državljanstvo — Nationalité	Broj stranih državljana Nombre de sujets étrangers	% od ukupnog broja stranih državljana % du nombre total des sujets étrangers
Albanija — Albanie	272	0·3
Austrija — Autriche	10.137	9·8
Belgija — Belgique	89	0·1
Bugarska — Bulgarie	630	0·6
Grčka — Grèce	1.492	1·4
Danska — Danemark	6	0·0
Engleska — Angleterre	251	0·2
Estonija — Esthonie	9	0·0
Italija — Italie	7.554	7·3
Latvija — Lettonie	1	0·0
Litvanija — Lithuanie	11	0·0
Madžarska — Hongrie	15.835	15·2
Nemačka — Allemagne	1.719	1·6
Norveška i Švedska — Norvège et Suède	6	0·0
Poljska — Pologne	8.863	8·5
Portugalija — Portugal	2	0·0
Rumunija — Roumanie	2.511	2·4
Rusija — Russie	18.409	17·7
Finska — Finlande	2	0·0
Francuska — France	703	0·7
Holandija — Hollande	69	0·1
Čeho-Slovačka — Tchéco-Slovaquie	32.683	31·5
Švajcarska — Suisse	286	0·3
Španija — Espagne	107	0·1
Evropa — Europe	**101.647**	**97·8**
Amerika — Amérique	**640**	**0·6**
Azija — Asie	**1.561**	**1·5**
Nepoznato — Inconnu	50	0·1
Ukupan broj stranih državljana — Nombre total des sujets étrangers	**103.898**	**100·0**
Procenat stranaca prema ukupnom broju stanovništva — Pourcentage des étrangers d'après le nombre total de la population	0·9	

B. PRVI REZULTATI POPISA STANOVNIŠTVA NA DAN 31 MARTA 1931 GODINE

B. RÉSULTATS PRÉLIMINAIRES DU RECENSEMENT DE LA POPULATION DU 31 MARS 1931

1 Broj domaćinstava i prisutnih stanovnika prema popisu od 31-III-1931 god. po banovinama —

Banovina — Banovine	Površina u km² Superficie en km²	Broj domaćinstava Nombres de ménages	
		1931	1921
Dravska	15.936	231.704	212.211
Savska	36.897	537.640	466.457
Vrbaska	20.558	167.758	141.491
Primorska	19.417	154.613	143.734
Drinska	29.273	312.704	261.388
Zetska	32.322	162.593	145.000
Dunavska	27.782	531.645	468.502
Moravska	25.721	267.654	219.752
Vardarska	39.258	285.781	251.370
Uprava grada Beograda - Préfecture de la ville de Belgrade	378	72.147	37.974
Kraljevina Jugoslavija / Royaume de Yougoslavie	247.542	2,724.239	2,347.879

1 Nombre de ménages et population présente suivant le recensement du 31-III-1931 d'après les banovines

Prisutno stanovništvo — Population présente				Priraštaj od 1921 do 1931 Accroissement de 1921 à 1931		Na 1 km² dolazi stanovnika Sur un km² il y a d'habitants		Na 1 domaćinstvo dolazi stanovnika Dans un ménage il y a de membres	
1931			1921						
muških hommes	ženskih femmes	ukupno total	ukupno total	aposolutno en chiffre absolu	u en %	1931	1921	1931	1921
540.162	580.387	1,120.549	1,037.838	+ 82.711	+ 7·97	70·32	65·13	4·84	4·89
1,266.356	1,337.277	2,603.633	2,336.739	+ 266.894	+ 11·42	70·56	63·33	4·84	5·01
514.318	493.872	1,008.190	828.556	+ 179.634	+ 21·68	49·04	40·30	6·01	5·86
435.677	447.243	882.920	786.357	+ 96.563	+ 12·28	45·47	40·50	5·71	5·47
850.959	843.044	1,694.003	1,354.200	+ 339.803	+ 25·09	57·87	46·26	5·42	5·18
452.928	457.422	910.350	782.972	+ 127.378	+ 16·27	28·17	24·22	5·60	5·40
1,132.313	1,177.907	2,310.220	2,107.658	+ 202.562	+ 9·61	83·16	75·86	4·35	4·50
716.775	736.192	1,452.967	1,211.812	+ 241.155	+ 19·90	56·49	47·11	5·43	5·51
827.338	829.010	1,656.348	1,386.091	+ 270.257	+ 19·50	42·19	35·31	5·80	5·51
157.735	134.003	291.738	152.688	+ 139.050	+ 91·07	771·79	403·94	4·04	4·02
6,894.561	7,036.357	13,930.918	11,984.911	+ 1,946.007	+ 16·24	56·28	48·42	5·11	5·10

C. BROJ STANOVNIKA

(IZRAČUNAT GEOMETRIJSKOM PROGRESIJOM)

C. NOMBRE DE LA POPULATION

(CALCULÉ PAR PROGRESSION GÉOMÉTRIQUE)

1 Broj stanovnika Kraljevine Jugoslavije
1 Population du Royaume de Yougoslavie

Godina Année	Na dan popisa A la date du recensement	Na dan 30 juna Au 30 juin	Na dan Ujedinjenja A la date de l'Union	Na dan 31 decembra A la date du 31 décembre 1929
1918			11,606.702	11,621.026
1919		11.707.338		11,794.291
1920		11 881.890		11,970.139
1921	11,984.911	12,059.044		12,148.611
1922		12,238.840		12,329.741
1923		12,421.316		12,513.572
1924		12,606.513		12,700.145
1925		12,794.472		12,889.499
1926		12,985.233		13,081.678
1927		13,178.837		13,276.720
1928		13,375.329		13,474.670
1929		13,574.750		13,675.573
1930		13,777.144		13,879.470
1931	13,930.918	13,982.556		14,086.408
1932		14,191.026		14.296.431

2 Broj stanovnika po banovinama u 1929 godini
2 Population par banovines en 1929

Banovina — Banovine	Na dan 30 juna 1929 god. Au 30 juin 1929	Na dan 31 decembra 1929 god. Au 31 décembre 1929
Dravska	1,106.256	1,110.336
Savska	2,555.916	2,569.470
Vrbaska	974.841	984.259
Primorska	865.561	870.488
Drinska	1,630.547	1,648.451
Zetska	887.034	893.634
Dunavska	2,274.536	2,284.694
Moravska	1,408.367	1,420.972
Vardarska	1,606.415	1,620.529
Uprava grada Beograda — Préfecture de la ville de Belgrade	265.277	272.740
Kraljevina Jugoslavija — Royaume de Yougoslavie	13,574.750	13,675.573

D. KRETANJE STANOVNIŠTVA

D. MOUVEMENT DE LA POPULATION

1 Rođenja po polu i vitalitetu —

Banovina — Banovine	Živorođeni — Nés vivants		
	muški garçons	ženske filles	svega total
Dravska	15.180	14.108	29.288
Savska	40.522	38.097	78.619
Vrbaska	18.462	16.598	35.060
Primorska	15.138	14.038	29.176
Drinska	32.265	29.684	61.949
Zetska	14.726	13.240	27.966
Dunavska	36.210	33.809	70.019
Moravska	26.735	24.995	51.730
Vardarska	33.226	30.096	63.322
Uprava grada Beograda — Préfecture de la ville de Belgrade	2.741	2.616	5.357
Ukupno — Total: 1929	235.205	217.281	452.486
„ „ 1928	227.341	210.153	437.494
„ „ 1927	235.025	216.579	451.604
„ „ 1926	237.638	221.386	459.024
„ „ 1925	226.819	210.236	437.055
„ „ 1924	229.039	213.788	442.827
„ „ 1923	225.137	207.638	432.775
„ „ 1922	218.916	201.991	420.907
„ „ 1921	228.968	213.555	442.523
„ „ 1920	217.532	204.735	422.267
„ „ 1919	181.066	166.682	347.748

1a Rođenja po zakonitosti —

Godina Année	Živorodeni — Nés vivants						Mrtvorođeni —		
	zakoniti — légitimes			nezakoniti — illégitimes			zakoniti — légitimes		
	muški garçons	ženske filles	svega total	muški garçons	ženske filles	svega total	muški garçons	ženske filles	svega total
1929 *	183.264	170.196	353.460	10.526	9.985	20.511	2.454	1.784	4.238
**	224.457	207.067	431.524	10.748	10.214	20.962	—	—	—
1928 *	178.669	166.016	344.685	10.446	10.061	20.507	2.343	1.782	4.125
**	216.610	199.836	416.446	10.731	10.317	21.048	—	—	—
1927 *	183.216	170.567	353.783	10.466	9.891	20.357	2.268	1.695	3.963
**	224.298	206.437	430.735	10.727	10.142	20.869	—	—	—
1926 *	184.674	173.233	357.907	10.678	10.385	21.063	2.384	1.819	4.203
**	226.730	210.739	437.469	10.908	10.647	21.555	—	—	—
1925 *	175.115	163.285	338.400	10.207	10.166	20.373	2.454	1.803	4.257
**	216.372	199.827	416.199	10.447	10.409	20.856	—	—	—
1924 *	177.374	166.300	343.674	10.560	10.507	21.067	2.574	1.995	4.569
**	218.198	203.038	421.236	10.841	10.750	21.591	—	—	—
1923 1)									
1922									
1921									
1920									
1919									

*) Podaci su bez Bosne i Hercegovine jer nedostaju podaci za mrtvorođene po zakonitosti. —
*) Les données pour les mort-nés d'aprés leur état légal en Bosnie et en Herzégovine font défaut.

1 Naissances d'après le sexe et la vitalité

Mrtvorođeni — Mort-nés			Broj muških na 1.000 ženskih kod Nombre de garçons par 1.000 filles		
muški garçons	ženske filles	svega total	živorođenih parmi les enfants nés vivants	mrtvorođenih parmi les mort-nés	svih parmi l'ensemble
431	301	732	1.075·99	1.431·89	1.083·42
751	508	1.259	1.063·65	1.478·35	1.069·11
3	2	5	1.112·30	1.500·00	1.112·35
104	63	167	1.078·36	1.650·79	1.080·92
179	144	323	1.086·95	1.243·06	1.087·70
54	54	108	1.112·24	1.000·00	1.111·78
566	420	986	1.071·02	1.347·62	1.074·41
329	236	565	1.069·61	1.394·07	1.072·65
275	214	489	1.104·00	1.285·05	1.105·28
32	15	47	1.047·78	2.133·33	1.053·97
2.724	1.957	4.681	1.082·49	1.391·93	1.085·25
2.618	2.032	4.650	1.081·79	1.288·39	1.083·77
2.501	1.912	4.413	1.085·17	1.308·05	1.087·12
2.679	2.015	4.694	1.073·41	1.329·53	1.075·72
2.738	2.035	4.773	1.078·88	1.345·45	1.081·43
2.840	2.203	5.043	1.071·34	1.289·15	1.073·56
3.052	2.122	5.174	1.084·28	1.438·27	1.087·86
2.898	2.189	5.087	1.083·79	1.323·89	1.086·36
3.293	2.674	5.967	1.072·17	1.231·49	1.074·14
3.207	2.462	5.669	1.062·51	1.302·60	1.065·36
2.722	2.043	4.765	1.086·30	1.332·35	1.089·28

1a Naissances d'après la légitimité

Mort-nés nezak. — illégit.			Svega živorođenih i mrtvorođenih Total des enfants nés vivants et mort-nés			Broj mrtvorođenih na 10.000 rođenih između Nombre de mort-nés sur 10.000 naissances			Broj nezakonitih na 10.000 rođenih između Nombre d'illégitimes sur 10.000 naissances		
muški garçons	ženske filles	svega total	zakonitih légitimes	nezak. illégitimes	ukupno ensemble	zakon. légit.	nezak. illegit.	svega total	živorođ. nés vivants	mrtvorođenih mort-nés	rođenih ukupno ensemble de naissances
227	148	375	357.698	20.886	378.584	118·48	179·55	121·85	548·46	812·92	551·69
—	—	—		—	457.167	—	—	—	—	—	—
205	190	395	348.810	20.902	369.712	118·26	188·98	122·26	561·54	873·89	565·36
—	—	—	—	—	442.144	—	—	—	—	—	—
201	194	395	357.746	20.752	378.498	110·78	190·34	115·14	544·10	906·38	548·27
—	—	—	—	—	456.017	—	—	—	—	—	—
248	157	405	362.110	21.468	383.578	116·07	188·65	120·13	555·80	878·91	559·68
—	—	—	—	—	463.718	—	—	—	—	—	—
234	196	430	342.657	20.803	363.460	124·24	206·70	128·96	567·85	917·43	572·36
—	—	—	—	—	441.828	—	—	—	—	—	—
223	175	398	348.243	21.465	369.708	131·20	185·42	134·35	577·59	801·29	580·59
—	—	—	—	—	447.870	—	—	—	—	—	—
					437.949						
					425.994						
					448.490						
					427.936						
					352.513						

**) Podaci su za celu državu. — **) Données pour l'Etat entier. [1]) Nema podataka — [1]) Les données font défaut.

1b Višestruki (blizanački) porođaji[1]) — 1b Accouchements multiples (jumeaux)[1])

Godina Année	Ukupni broj porođaja Nombre total d'accouchements								Ukupni broj dece (blizanci) iz višestrukih porođaja — Nombre total des enfants (des jumeaux) d'accouchements multiples					
	zakonitih — légitimes				nezakonitih — illégitimes				zakonita — légitimes			nezakonita — illégitimes		
	običnih normaux	višestrukih multiples	običnih i višestrukih — normaux et multiples	višestrukih porođaja na 1000 porođaja — d'accouchements multiples par 1000 accouchements	običnih normaux	višestrukih multiples	običnih i višestrukih — normaux et multiples	višestrukih porođaja na 1000 porođaja — d'accouchements multiples par 1000 accouchements	svega rođenih blizanaca — total de jumeaux nés	od toga mrvorođenih — dont des mort-nés	na 1000 blizanaca mrtvorođ. — mort-nés par 1000 jumeaux	svega rođenih blizanaca — total de jumeaux nés	od toga mrtvorođenih — dont des mort-nés	na 1000 blizanaca mrtvorođ. — des mort-nés par 1000 jumeaux
1929	303.158	3.136	306.294	10·24	16.431	117	16.548	7·07	6.296	197	31·29	236	9	38·14
1928	292.918	3.005	295.923	10·15	16.488	129	16.617	7·76	6.041	196	32·44	262	20	76·34
1927	300.922	3.226	304.148	10·61	16.096	152	16.248	9·35	6.473	224	34·61	308	23	74·68
1926	303.734	3.204	306.938	10·44	16.754	121	16.875	7·17	6.435	208	32·32	242	15	61·98
1925	283.934	2.946	286.880	10·27	15.848	134	15.982	8·38	5.922	196	33·10	269	9	33·46
1924	289.400	3.035	292.435	10·38	16.340	138	16.478	8·37	6.103	185	30·30	277	21	75·81
1923	[2])													
1922														
1921														
1920														
1919														

[1]) Bez podataka za Bosnu i Hercegovinu, Dalmaciju i Sloveniju — [1]) Sans données pour la Bosnie et l'Herzégovine, la Dalmatie et la Slovénie.

[3]) Nema podataka. — [2]) Les données font défaut.

2 Umiranja — 2 Décès

Banovina — Banovine		Muških Hommes	Ženskih Femmes	Svega Total	Od toga umrlo dece ispod 1 godine — Décès d'enfants de moins d'un an		
					muških garçons	ženskih filles	svega total
Dravska		9.574	9.513	19.087	[1])		
Savska		27.765	26.152	53.917			
Vrbaska		11.001	9.712	20.713			
Primorska		8.760	8.082	16.842			
Drinska		17.632	16.897	34.529			
Zetska		7.897	7.544	15.441			
Dunavska		25.735	24.911	50.646			
Moravska		14.295	14.896	29.191			
Vardarska		20.790	20.220	41.010			
Uprava grada Beograda — Préfecture de la ville de Belgrade		2.726	2.125	4.851			
Ukupno: — Total:	1929	146.175	140.052	286.227	36.829	29.876	66.705
	1928	139.446	133.153	272.599	36.043	29.481	65.524
	1927	141.466	134.828	276.294	40.345	33.266	73.611
	1926	124.882	119.872	244.754	35.810	29.831	65.641
	1925	122.857	116.571	239.428	34.424	28.112	62.536
	1924	132.170	122.357	254.527	35.581	28.719	64.300
	1923	130.936	121.606	252.542	[2])		
	1922	132.727	121.750	254.477			
	1921	131.245	120.859	252.104			
	1920	128.549	121.541	250.090			
	1919	134.002	124.636	258.638			

[1]) Nedostaju podaci za neke banovine. — [1]) Les données pour certaines banovines font défaut.

[2]) Nema podataka. — [2]) Les données font défaut.

3 Uzroci smrti — 3 Causes de décès

Uzrok smrti[1]) — Cause de décès[1])	Broj smrtnih slučajeva — Nombre de décès					
	1929	1928	1927	1926	1925	1924
Trbušni tifus — Fièvre typhoide	3.819	3.841	3.649	2.879	3.458	4.253
Pegavac — Typhus exanthématique	20	12	8	28	44	42
Velike boginje — Variole	—	—	—	2	3	64
Mrase — Rougeole	2.518	2.041	1.505	1.269	1.368	1.912
Šarlah — Scarlatine	9.460	11.095	4.471	2.664	3.341	4.150
Veliki kašalj — Coqueluche	5.389	6.140	6.109	8.014	8.949	6.875
Difterija i gušobolja — Diphtérie et croup	4.698	3.723	2.944	2.226	2.339	2.896
Ostale epidemiske bolesti — Autres maladies épidémiques	15.419	11.071	19.043	6.868	6.523	9.584
Tuberkuloza — Tuberculose	41.347	38.580	38.025	36.913	35.806	38.082
Nasilna smrt i samoubistvo — Mort violente et suicide	6.666	6.804	6.070	5.694	5.287	6.023
Ostale i nepoznate bolesti — Autres maladies et maladies inconnues	196.891	189.292	194.470	178.197	172.310	180.646
Ukupno — Total...	286.227	272.599	276.294	244.754	239.428	254.527

1 Uzrok smrti u vrlo malom broju slučajeva konstatuje lekar, a u ogromnoj većini slučajeva matičar ubeležava uzrok smrti prema iskazu rođaka, pa usled toga postoje razlike kod bolesti gde je dijagnoza teža, kao što su akutne zarazne bolesti i tuberkuloza.

1) La cause de la mort est constatée dans un nombre très restreint de cas par le médecin et dans la plupart des cas elle est notée par le greffier d'après des indications des parents et c'est pourquoi qu'il y a de différences parmi les chiffres de décès à cause des maladies dont le diagnostic est difficile savoir les maladies contagieuses acutes et la tuberculose.

4 Prirodni priraštaj — 4 Accroissement naturel

Banovina — Banovine	Broj živorođenih Nombre de nés-vivants	Broj umrlih Nombre de morts	Priraštaj Accroissement	Broj stanovnika 30-VI Nombre d'habitants 30-VI	Priraštaj — Accroissement		
					na 1000 stanovnika par 1000 habitants	na 1 km² par 1 km²	u en %
Dravska	29.288	19.087	10.201	1,106.256	9·22	0·64	6·14
Savska	78.619	53.917	24.702	2,555.916	9·66	0·67	14·86
Vrbaska	35.060	20.713	14.347	974.841	14·72	0·70	8·63
Primorska	29.176	16.842	12.334	865.561	14·25	0·64	7·42
Drinska	61.949	34.529	27.420	1,630.547	16·82	0·94	16·49
Zetska	27.966	15.441	12.525	887.034	14·12	0·39	7·53
Dunavska	70.019	50.646	19.373	2,274.536	8·52	0·70	11·65
Moravska	51.730	29.191	22.539	1,408.367	16·00	0·88	13·56
Vardarska	63.322	41.010	22.312	1,606.415	13·89	0·57	13·42
Uprava grada Beograda - Préfecture de la ville de Belgrade	5.357	4.851	506	265.277	1·91	1·34	0·30
Ukupno — Total: 1929	452.486	286.227	166.259	13,574.750	12·25	0·67	100·00
1928	437.494	272.599	164.895	13,375.329	12·33	0·67	99·18
1927	451.604	276.294	175.310	13,178.837	13·30	0·71	105·44
1926	459.024	244.754	214.270	12,985.233	16·50	0·87	128·88
1925	437.055	239.428	197.627	12,794.472	15·45	0·80	118·87
1924	442.827	254.527	188.300	12,606.513	14·94	0·76	113·26
1923	432.775	252.542	180.233	12,421.316	14·51	0·73	108·40
1922	420.907	254.477	166.430	12,238.840	13·60	0·67	100·10
1921	442.523	252.104	190.419	12,059.044	15·79	0·77	114·53
1920	422.267	250.090	172.177	11.881.890	14·49	0·70	103·56
1919	347.748	258.638	89.110	11,707.338	7·61	0·36	53·60

5 Venčanja — 5 Mariages

Banovina Banovine	Sklopljenih brakova Nombre de mariages	Broj stanovnika 30-VI Nombre d'habitants le 30-VI	Broj stanovnika na 1 brak Nombre d'habitants pour 1 mariage	Broj brakova na 10 000 stanovnika Nombre de mariages sur 10.000 habitants
Dravska	8.551	1,106.256	129·37	77·30
Savska	24.496	2,555.916	104·34	95·84
Vrbaska	9.779	974.841	99·69	100·31
Primorska	7.111	865.561	121·72	82·15
Drinska	15.768	1,630.547	103·41	96·70
Zetska	7.019	887.034	126·38	79·13
Dunavska	22.074	2,274.536	103·04	97·05
Moravska	14.464	1,408.367	97·37	102·70
Vardarska	16.354	1,606.415	98·23	101·80
Uprava grada Beograda — Préfecture de la ville de Belgrade	2.501	265.277	106·07	94·28
Ukupno-Total: 1929..	128.117	13,574.750	105·95	94·38
» » 1928..	121.332	13,375.329	110·24	90·71
» » 1927..	124.104	13,178.837	106·19	94·17
» » 1926..	124.247	12,985.233	104·51	95·68
» » 1925..	123.005	12,794.472	104·02	96·14
» » 1924..	114.896	12,606.513	109·72	91·14
» » 1923..	129.796	12,421.316	95·70	104·49
» » 1922..	131.776	12,238.840	92·88	107·67
» » 1921..	157.055	12,059.044	76·78	130·24
» » 1920..	185.954	11,881.890	63·90	156·50
» » 1919..	225.605	11,707.338	51·89	192·70

7 Pregled razvedenih, dozvoljenih rastava i uništenih brakova kod svih priznatih veroispovesti u Kraljevini Jugoslaviji od 1920—1929 godine —

Godina — Année	Pravoslavna Orthodoxe		Rimo-katolička Catholique-romaine			Evangelička Protestante	Grko-katolička Gréco-Catholique		
	broj brakova nombre de mariages		dozvoljena rastava od stola i postelje séparation de corps accordée		brak proglašen nevaljanim mariage prononcé invalable	broj brakova nombre de mariages	dozvoljena rastava od stola i postelje séparation de corps accordée		brak proglašen nevaljanim mariage prononcé invalable
	razvedenih divorcés	uništenih annulations	doživotna perpétuelle	privremena temporaire		razvedenih divorcés	doživotna pérpétuelle	privremena temporaire	
1929...	2.670	79	357	147	48	77	—	—	—
1928...	2.312	75	268	116	35	66	1	1	—
1927...	2.107	62	301	120	28	74	—	—	—
1926...	1.975	75	298	125	38	59	1	1	—
1925...	2.424	93	354	131	31	72	1	—	—
1924...	2.439	84	312	128	34	47	2	—	—
1923...	3.051	97	337	117	36	68	—	—	—
1922...	3.049	94	369	147	42	58	—	—	—
1921...	3.097	126	411	155	53	68	3	—	—
1920...	1.869	87	392	196	35	67	3	—	—

*) Ovaj duhovni sud počeo je svoj rad tek u septembru 1924 godine.

6 Venčanja, razvodi brakova i rođena deca — 6 Mariages, divorces et enfants nés

Banovina Banovine	Sklopljenih brakova Nombre de mariages	Razvedenih brakova[1]) Nombre de divorces[1])	Broj razvedenih brakova na 100 sklopljenih Nombre de divorces pour 100 mariages	Broj rođene dece Nombre des enfants nés	Broj rođene dece na 100 sklopljenih brakova Nombre des enfants nés pour 100 mariages
Dravska	8.551	. [2])	. [2])	30.020	351·07
Savska	24.496	.	.	79.878	326·09
Vrbaska	9.779	.	.	35.065	358·57
Primorska	7.111	.	.	29.343	412·64
Drinska	15.768	.	.	62.272	394·93
Zetska	7.019	.	.	28.074	399·97
Dunavska	22.074	.	.	71.005	321·67
Moravska	14.464	.	.	52.295	361·55
Vardarska	16.354	.	.	63.811	390·19
Beograd	2.501	.	.	5.404	216·07
Ukupno Total 1929	128.117	6.070	4·74	457.167	356·84
» 1928	121.332	5.580	4·60	442.144	364·41
» 1927	124.104	5.254	4·23	456.017	367·45
» 1926	124.247	4.940	3·98	463.718	373·22
» 1925	123.005	5.481	4·46	441.828	359·20
» 1924	114.896	5.508	4·79	447.870	389·80
» 1923	129.796	6.492	5·00	437.949	337·41
» 1922	131.776	6.548	4·97	425.994	323·27
» 1921	157.055	6.720	4·28	448.490	285·56
» 1920	185.954	5.687	3·06	427.936	230·13
» 1919	225.605	. [3])	. [3])	352.513	156·25

[1]) U razvedene brakove uračunati su poništeni i razvrgnuti brakovi. — Y compris les mariages annulés et séparés.
[2]) Nedostaju podaci po banovinama. — Les données par banovines font défaut.
[3]) Nema podataka — Les données font défaut.

7 Tableau des divorces, annulations de mariage et séparations de corps parmi toutes les religions admises dans le Royaume de Yougoslavie de 1920 à 1929

Staro-katolička — Catholique ancienne			Islamska — Musulmane			Jevrejska — Israélite
broj brakova — nombre de mariages			broj brakova nombre de mariages			broj brakova nombre de mariages
dozvoljena rastava od stola i postelje séparation de corps accordée	razvedeno brakova divorces	poništeno brakova annulations	razvedenih divorcés	razvrgnutih séparés	uništenih annulés	ukupno razvedenih kod svih jevreja total de divorces parmi tous les israélites
4	178	—	2.417	48	—	45
25	160	—	2.447	52	1	21
18	120	—	2.360	47	1	16
12	109	—	2.163	54	6	24
5	102	—	2.154	57	26	31
1	30	1	2.283	102	26	19
*)	—	—	2.637	99	24	26
—	—	—	2.631	110	13	35
—	—	—	2.693	78	7	29
—	—	—	2.886	117	4	31

*) Le tribunal ecclésiastique n'a commencé à fonctionner qu'au mois de septembre 1924.

Iseljeničke prilike Kraljevine Jugoslavije

Izvori štampani: Izveštaji Iseljeničkog komesarijata u Zagrebu za godine od 1921—1929.
Neštampani: akt Ministarstva unutrašnjih poslova.

Mouvement de l'émigration du Royaume de Yougoslavie

Sources imprimées: Rapports du Commissariat de l'émigration à Zagreb de 1921 à 1929.
Non imprimées: données du Ministère de l'Intérieur.

8 Prekomorsko iseljavanje po pokrajinama od 1921—1929 godine
8 L'émigration d'outre-mer d'après les provinces de 1921 à 1929

Iz koje se pokrajine sele Province de laquelle ils émigrent	Ukupno iseljenika — Nombre total des émigrants										
	1929	1928	1927	1926	1925	1924	1923	1922	1921	od ujedinjenja do kraja 1920 depuis l'union jusqu'à la fin de l'année 1920	ukupno total
Srbija	1.009	1.144	1.305	1.395	1.084	1.231	737	518	207	·	8.630
Vojvodina	4.981	4.233	4.384	3.666	3.458	8.456	4.378	1.118	2.270	·	36.944
Crna Gora	174	288	334	248	111	169	229	65	156	·	1.774
Hrvatska i Slavonija	6.351	8.600	8.596	6.682	7.753	4.911	3.168	3.033	6.547	·	55.641
Dalmacija	3.120	3.509	3.652	3.134	3.181	3.219	1.376	750	817	·	22.758
Slovenija	1.976	3.162	2.727	2.131	1.579	1.197	1.312	440	2.489	·	17.013
Bosna i Hercegovina	578	853	978	974	477	392	273	162	479	·	5.166
Ukupno — Total	18.189	21.789	21.976	18.230	17.643	19.575	11.473	6.086	12.965	6.279	147.926

9 Iseljavanje u evropske zemlje u 1929 godini — 9 L'émigration dans les pays européens en 1929

Iselilo se u — Emigré en	Ukupno — Total u 1929 en 1929	Iselilo se iz — Emigré							Iselilo se ukupno u godini Total des émigrés en	
		Srbije — de la Serbie	Vojvodine de la Voyvodine	Crne Gore du Monténégro	Hrvatske i Slavonije de la Croatie et Slavonie	Dalmacije de la Dalmatie	Slovenije de la Slovénie	Bosne i Hercegovine de la Bosnie et Herzégovine	1928	1927
Francusku — France	8.064	44	9	—	2.489	1.933	1.722	1.867	1.728	437
Belgiju — Belgique	4.349	8	6	—	1.655	1.071	1.158	451	1.380	255
Austriju — Autriche	1.309	—	2	—	31	16	1.242	18	980	695
Nemačku — Allemagne	1.198	—	150	—	678	23	345	2	811	184
Luksemburg — Luxembourg	948	—	—	—	897	42	8	1	467	358
Rumuniju — Roumanie	938	759	123	—	13	—	43	—	1.383	226
Tursku — Turquie	618	426	18	—	42	1	—	131	1.369	1.024
Holandiju — Hollande	546	5	—	—	162	83	279	17	534	267
Čehoslovačku — Tchécoslovaquie	524	91	1	—	19	393	14	6	731	588
Italiju — Italie	302	—	1	—	32	106	163	—	219	190
Grčku — Grèce	255	248	—	—	6	1	—	—	1.470	1.085
Madžarsku — Hongrie	102	33	21	—	23	9	16	—	353	155
Bugarsku — Bulgarie	41	40	—	—	1	—	—	—	366	698
Švajcarsku — Suisse	38	—	1	—	19	1	17	—	30	—
Ostale evropske zemlje — Autres pays d'Europe	193	49	1	—	31	44	68	—	717	398
Ukupno — Total 1929:	19.425	1.703	333	—	6.098	3.723	5.075	2.493	12.538	6.560
» » 1928:	12.538	4.994	609	452	1.746	1.726	2.307	1.404	—	—
» » 1927:	6.560	2.975	173	171	1.023	475	1.403	330	—	—

13.238 6.550

10 Prekomorsko iseljavanje po zemljama useljavanja u 1929 godini
10 L'émigration d'outre-mer d'après les pays de l'immigration en 1929

Iz koje se pokrajine sele Province d'où a lieu l'émigration	Zemlje useljavanja — Pays de l'immigration														
	Argentina Argentine	Sjedinjene države Amerike - Etats Unis d'Amérique	Kanada - Canada	Urugvaj - Uruguay	Brazilija - Brésil	Čile - Chili	Australija Australie	Peru - Pérou	Novi Zeland Nouvelle-Zélande	Južna Afrika-Afrique du Sud	Meksiko-Mexique	Bolivija - Bolivie	Kuba - Cuba	ostale zemlje Latinske Amerike - autres pays de l'Amérique latine	ostale zemlje svcta - autres pays du monde
Srbija	128	468	103	146	18	29	10	100	—	—	—	—	—	4	3
Vojvodina	1.910	837	1.744	180	260	1	6	17	—	—	5	—	13	8	—
Crna Gora	91	48	19	7	1	2	3	—	—	—	3	—	—	—	—
Hrvatska i Slavonija	1.955	1.980	1.589	453	263	6	33	11	—	42	—	7	4	7	1
Dalmacija	1.904	504	50	51	66	238	150	24	78	14	13	13	1	12	2
Slovenija	395	836	482	231	25	—	2	1	—	1	—	—	—	1	3
Bosna i Hercegovina	305	119	43	100	3	3	1	1	—	—	—	—	—	2	1
Ukupno-Total: 1929	6.688	4.792	4.030	1.168	636	279	205	154	78	57	21	20	18	33	10
„ „ 1928	7.484	4.796	5.921	1.892	499	375	436	36	88	93	48	76	11	16	18
„ „ 1927	7.127	4.759	4.656	905	2.527	425	1.138	—	130	62	—	—	—	247	—
„ „ 1926	3.327	4.756	4.998	526	2.756	243	1.109	—	359	16	—	—	—	140	—
„ „ 1925	2.337	3.891	2.487	221	7.771	364	314	—	62	8	—	—	—	181	7
„ „ 1924	3.941	3.638	1.976	176	7.461	182	1.736	—	110	1	—	—	—	335	19
„ „ 1923	2.824	6.130	717	—	1.535	46	135	—	4	7	—	—	—	72	3
„ „ 1922	290	5.436	179	—	63	7	44	—	12	20	—	—	—	35	—
„ „ 1921	304	12.461	87	—	—	78	10	—	2	15	—	—	—	8	—

11 Prekomorsko iseljavanje po zanimanju iseljenika u 1929 godini
11 L'émigration d'outre-mer suivant la profession en 1929

Iz koje se pokrajine sele Province d'où a lieu l'émigration	Radnici — Ouvriers				Zemljoradnici Agriculteurs		Slobodno zanimanje Professions libérales		Članovi porodice koji ne privreduju Membres de famille n'exerçant pas de profession		Ukupno Total	U % En %
	kvalifikovani qualifiés		nekvalifikovani sans qualification									
	m. - h.	ž. - f.	m. - h.	ž. - f.	m. - h.	ž. - f.	m. - h.	ž. - f.	m. - h.	ž. - f.		
Srbija	125	28	98	28	479	81	60	21	52	37	1.009	5·5
Vojvodina	319	87	105	265	1.712	1.181	80	125	575	532	4.981	27·4
Crna Gora	15	3	6	4	105	19	3	1	9	9	174	1·0
Hrvatska i Slavonija	796	170	266	383	2.800	832	60	77	488	479	6.351	34·9
Dalmacija	134	32	116	220	1.936	190	69	104	174	145	3.120	17·1
Slovenija	152	119	208	249	538	414	18	51	112	115	1.976	10·9
Bosna i Hercegovina	38	7	22	15	419	36	6	2	19	14	578	3·2
Ukupno-Total: 1929	1.579	446	821	1.164	7.989	2.753	296	381	1.429	1.331	18.189	100·0
„ „ 1928	1.602	515	1.331	1.146	12.467	1.996	208	225	1.231	1.068	21.789	119·8
„ „ 1927	1.237	390	1.302	1.003	12.793	2.277	143	110	1.372	1.344	21.976	120·8
„ „ 1926	1.072	329	1.624	1.105	9.578	1.773	174	148	1.224	1.203	18.230	100·2
„ „ 1925	791	177	1.224	1.023	6.676	2.723	199	208	2.544	2.078	17.643	97·0
„ „ 1924	882	139	1.761	1.050	7.301	2.787	251	156	2.795	2.453	19.575	107·6
„ „ 1923	910	86	1.703	1.713	3.053	1.428	210	347	1.127	896	11.473	63·1
„ „ 1922	.	.	.	.	.	.	.	.	.	.	6.086	33·5
„ „ 1921	356	142	2.477	3.626	837	850	74	7	1.358	3.238	12.965	71·3
do kraja - jusqu'à la fin de 1920	.	.	.	.	.	.	.	.	.	.	6.279	34·5
u %- en %: 1929	11·1		10·9		59·1		3·7		15·2		—	100·0
„ „ 1928	9·7		11·4		66·4		2·0		10·5		—	100·0
„ „ 1927	7·4		10·5		68·6		1·1		12·4		—	100·0
„ „ 1926	7·7		15·0		62·2		1·8		13·3		—	100·0
„ „ 1925	5·5		12·7		53·3		2·3		26·2		—	100·0
„ „ 1924	5·2		14·4		51·5		2·1		26·8		—	100·0
„ „ 1923	8·7		29·8		39·1		4·8		17·6		—	100·0
„ „ 1922	.		.		.		.		.		—	100·0
„ „ 1921	3·8		47·1		13·0		0·6		35·5		—	100·0

12 Prekomorsko iseljavanje po godinama starosti iseljenika u 1929 godini
12 L'émigration d'outre-mer suivant l'âge des émigrés en 1929

Iz koje se pokrajine sele: Province d'où a lieu l'émigration		Iseljenici po godinama starosti — Age des émigrés								Ukupno — Total			
		preko 50 de plus de 50		Od 31—50 de 31 à 50		od 18—30 de 18 à 30		ispod 18 — de moins de 18					
		muški hommes	zenski femmes	m. h.	ž. f.	m. h.	ž. f.	m. h.	ž. f.	m. h.	ž. f.	svega total	u % en %
Srbija		41	15	391	55	290	79	92	46	814	195	1.009	5·5
Vojvodina		90	119	930	602	1.054	819	717	650	2.791	2.190	4.981	27·4
Crna Gora		4	1	65	6	53	19	16	10	138	36	174	1·0
Hrvatska i Slavonija		118	85	1.525	523	2.034	761	733	572	4.410	1.941	6.351	34·9
Dalmacija		57	18	575	166	1.130	324	667	183	2.429	691	3.120	17·1
Slovenija		41	45	335	235	486	469	166	199	1.028	948	1.976	10·9
Bosna i Hercegovina		4	2	152	21	275	34	73	17	504	74	578	3·2
Ukupno—Total	1929.	355	285	3.973	1.608	5.322	2.505	2.464	1.677	12.114	6.075	18.189	100 0
„ „	1928.	363	205	5.513	1.396	8.910	2.164	2.053	1.275	16.839	4.950	21.789	119·8
„ „	1927.	439	255	5.843	1.405	8.295	1.868	2.275	1.596	16.852	5.124	21.976	120·8
„ „	1926.	335	219	4.747	1.209	6.481	1.635	2.109	1.495	13.672	4.558	18.230	100·2
„ „	1925.	408	311	3.680	1.583	4.146	1.848	3.200	2.467	11.434	6.209	17.643	97·0
„ „	1924.	512	248	4.454	1.618	4.646	2.128	3.378	2.591	12.990	6.585	19.575	107·6
„ „	1923.	180	61	3.088	1.097	2.543	2.366	1.192	946	7.003	4.470	11.473	63·1
„ „	1922.	.	.	.	.	.	.	.	.	.	.	6.086	33·5
„ „	1921.	187	195	1.439	1.921	1.665	3.347	1.811	2.400	5.102	7.863	12.965	71·3
do kraja — jusqu'à la fin de	1920.	.	.	.	.	.	.	.	.	.	.	6.279	34·5
u % — en %:	1929.	3·5		30·7		43·0		22·8		—	—	—	100·0
„ „	1928.	2·6		31·3		50·8		15·3		—	—	—	100·0
„ „	1927.	3·2		33·0		46·2		17·6		—	—	—	100·0
„ „	1926.	3·0		32·7		44·5		19·8		—	—	—	100·0
„ „	1925.	4·1		29·8		34·0		32·1		—	—	—	100·0
„ „	1924.	3·9		31·0		34·6		30·5		—	—	—	100·0
„ „	1923.	2·1		36·5		42·8		18·6		—	—	—	100·0
„ „	1922.	.		.		.		.		—	—	—	100·0
„ „	1921.	2·9		25·9		38·7		32·5		—	—	—	100·0

13 Prekomorsko iseljavanje po lukama ukrcavanja u 1929 godini
13 L'émigration d'outre-mer suivant les ports d'embarquement en 1929

Iz koje se pokrajine sele — Province d'où a lieu l'émigration		Luke ukrcavanja — Ports d'embarquement																	
		Šerburg Cherbourg	Hamburg Hambourg	Bremen Brême	Đenova Gênes	Havr le Havre	Split Split	Trst Trieste	Marsej Marseille	Anvers Anvers	Bordo Bordeaux	Amsterdam Amsterdam	Napulj Naples	Roterdam Rotterdam	Liverpul Liverpool	La Rošel La Rochelle	Sutampton Southampton	drugde — autres	
Srbija		486	33	44	174	91	69	21	11	3	10	1	10	27	6	18	—	5	
Vojvodina		1.059	1.202	1.495	455	205	46	39	127	127	95	31	6	34	44	15	—	1	
Crna Gora		58	13	1	37	5	23	9	4	5	—	16	3	—	—	—	—	—	
Hrvatska i Slavonija		2.192	1.053	425	433	424	114	264	364	320	348	149	33	93	78	18	25	18	
Dalmacija		277	453	49	799	51	551	282	58	12	51	245	210	21	6	33	11	11	
Slovenija		416	371	299	50	427	11	122	85	81	38	12	1	24	34	—	—	5	
Bosna i Hercegovina		93	94	27	139	19	61	19	10	9	7	92	2	1	2	—	1	2	
Ukupno-Total	1929.	4.581	3.219	2.340	2.087	1.222	875	756	659	557	549	546	265	200	170	84	37	42	
„ „	1928.	6.896	3.617	2.082	1.995	1.274	1.251	416	985	953	514	628	293	287	382	102	30	84	
„ „	1927.	5.745	2.979	1.728	2.422	2.297	959	624	806	1.721	330	718	620	257	501	228	37	4	
„ „	1926.	5.967	1.856	1.358	1.819	1.099	578	446	759	1.842	505	532	849	253	113	42	111	101	
„ „	1925.	5.331	3.383	723	1.590	1.037	1.871	194	130	1.041	59	1.522	164	313	59	15	5	206	
„ „	1924.	6.092	4.135	718	1.669	491	320	160	—	716	—	2.866	265	211	337	—	42	1.553	
„ „	1923.	2.445	2.541	617	606	912	—	4	—	525	—	1.327	31	75	126	—	1	2.263	
„ „	1922.	1.573	1.250	212	—	1.050	5	408	—	46	—	—	—	302	132	—	—	1.108	
„ „	1921.	3.436	778	649	—	2.593	—	3.111	—	194	—	—	—	631	—	—	—	1.573	

14 Prekomorsko iseljavanje po veroispovesti i pismenosti iseljenika u 1929 godini
14 L'émigration d'outre-mer suivant la confession et le degré d'instruction en 1929

Iz koje se pokrajine sele Province d'où a lieu l'émigration	Veroispovest — Confession							Pismenost Degré d'instruction			Ukupno Total	U % En %
	Rimo-katolici Catholiques romains	Pravoslavni Orthodoxes	Grko-katolici - Catholiques grecs	Evangelici Protestants	Muslimani Musulmans	Jevreji Israélites	drugi autres	čita i piše sachant lire et écrire	nepismeni illettré	nepoznato inconnu		
Srbija	83	871	—	8	8	37	2	936	8	65	1.009	5·5
Vojvodina	3.289	628	24	1.015	—	19	6	3.260	14	1.707	4.981	27·4
Crna Gora	10	161	—	—	3	—	—	151	4	19	174	1·0
Hrvatska i Slavonija	5.284	721	27	296	—	21	2	5.659	67	625	6.351	34·9
Dalmacija	3.039	78	3	—	—	—	—	2.865	53	202	3.120	17·1
Slovenija	1.833	6	10	125	—	2	—	1.868	2	106	1.976	10·9
Bosna i Hercegovina	441	104	2	19	9	3	—	545	16	17	578	3·2
Ukupno-Total: 1929	13.979	2.569	66	1.463	20	82	10	15.284	164	2.741	18.189	100·0
„ „ 1928	17.191	3.540	66	874	25	85	8	20.185	182	1.422	21.789	119·8
„ „ 1927	17.819	3.522	43	466	51	71	4	20.209	225	1.542	21.976	120·8
„ „ 1926	14.191	3.430	286	244	39	38	2	16.611	153	1.466	18.230	100·2
„ „ 1925	13.813	2.196	62	1.536	11	22	3	14.937	115	2.591	17.643	97·0
„ „ 1924	15.290	2.233	457	1.518	25	34	18	—	—	—	19.575	107·6
„ „ 1923	9.276	1.707	360	104	8	18	—	9.050	1.321	1.102	11.473	63·1
„ „ 1922	4.441	1.323	139	157	7	18	1	5.488	598	—	6.086	33·5
„ „ 1921	9.727	1.421	48	1.700	5	64	—	9.646	3.319	—	12.965	71·3
u % - en %: 1929	76·9	14·1	0·4	8·0	0·1	0·4	0·1	84·0	0·9	15·1	—	100·0
„ „ 1928	78·9	16·3	0·3	4·0	0·1	0·4	0·0	92·7	0·8	6·5	—	100·0
„ „ 1927	81·1	16·0	0·2	2·1	0·3	0·3	0·0	92·0	1·0	7·0	—	100·0
„ „ 1926	77·9	18·8	1·6	1·3	0·2	0·2	0·0	91·1	0·8	8·1	—	100·0
„ „ 1925	78·3	12·4	0·4	8·7	0·1	0·1	0·0	84·7	0·6	14·7	—	100·0
„ „ 1924	78·1	11·4	2·3	7·8	0·1	0·2	0·1	—	—	—	—	100·0
„ „ 1923	80·8	14·9	3·1	0·9	0·1	0·2	—	78·9	11·5	9·6	—	100·0
„ „ 1922	73·0	21·7	2·3	2·6	0·1	0·3	0·0	90·2	9·8	—	—	100·0
„ „ 1921	75·0	11·0	0·4	13·1	0·0	0·5	—	74·4	25·6	—	—	100·0

15 Prekomorsko iseljavanje po narodnosti i državljanstvu u 1929 godini
15 L'émigration pour les pays d'outre-mer d'après la nationalité en 1929

Iz koje se pokrajine sele Province d'où a eu lieu l'émigration	Narodnost — Nationalité								Ukupno Total
	Jugosloveni Yougoslaves	ostali Sloveni autres Slaves	Nemci Allemands	Madžari Hongrois	Rumuni Roumains	Albanci Albanais	druge narodnosti - autres nationalités	strani državljani - sujets étrangers	
Srbija	672	1	14	2	19	—	16	285	1.009
Vojvodina	713	150	2.996	591	188	—	31	312	4.981
Crna Gora	161	—	—	—	—	—	—	13	174
Hrvatska i Slavonija	4.397	59	681	120	1	—	20	1.073	6.351
Dalmacija	2.886	—	1	—	—	—	1	232	3.120
Slovenija	1.265	—	127	86	—	—	—	498	1.976
Bosna i Hercegovina	505	1	25	—	—	—	1	46	578
Ukupno-Total: 1929	10.599	211	3.844	799	208	—	69	2.459	18.189
„ „ 1928	14.939	196	3.092	985	190	—	61	2.326	21.789
„ „ 1927	13.775	211	3.561	1.667	221	1	70	2.470	21.976
„ „ 1926	11.044	272	2.671	1.563	96	—	80	2.504	18.230
„ „ 1925	7.824	271	3.692	3.082	81	—	55	2.638	17.643
„ „ 1924	8.525	31	4.239	4.218	149	2	74	2.337	19.575
„ „ 1923	5.698	22	2.322	1.169	137	—	22	2.103	11.473
„ „ 1922	4.880	117	760	259	46	—	24	—	6.086
„ „ 1921	9.516	65	2.594	700	51	—	39	—	12.965

Strani državljani, koji su otputovali u istoj godini Sujets étrangers partis du Royaume de Yougoslavie au cours de la même année	Ukupno Total
Državljani S. D. A. — Citoyens des E. U. A.	1.901
Čehoslovaci — Tchécoslovaques	174
Rusi — Russes	131
Talijani — Italiens	39
Poljaci — Polonais	30
Britanski državljani — Sujets Britanniques	30
Madžari — Hongrois	29
Kanadani — Canadiens	27
Austrijanci — Autrichiens	21
Grci — Grecs	14
Argentinci — Argentins	13
Nemci — Allemands	12
Rumuni — Roumains	10
Drugi — Autres	28
Ukupno — Total:	2.459

16 Prekomorsko iseljavanje po rodbinskim i imovinskim prilikama iseljenika u 1929 godini —

Iz koje se pokrajine sele Province d' où a eu lieu l'émigration	Imovinske prilike samostalnih — Situation pécuniaire des émigrants indépendants			Razlog iseljavanju Motifs de l'émigration		Koliko u zemlji useljenja — Combien dans le pays d'immigration		Ko plaća put —	
	imaju u domovini imetak possédant une fortune dans la patrie	koji su imetak prodali qui ont vendu leurs biens	bez imetka sans fortune	ekonomski économiques	drugi autres	imaju svojte ont des parents	nemaju nikoga n'ont personne	rodaci i znanci u zemlji useljenja — Parents et amis dans le pays de l'immigration	
								u prepłatama paye d'avance	u gotovom novcu en argent comptant
Srbija	399	3	518	997	12	697	312	189	2
Vojvodina	1.538	32	2.304	4.969	12	3.557	1.424	1.014	4
Crna Gora	63	—	93	171	3	143	31	58	—
Hrvatska i Slavonija	2.561	3	2.820	6.332	19	4.567	1.784	1.803	9
Dalmacija	1.153	—	1.648	3.109	11	2.742	378	616	102
Slovenija	687	2	1.060	1.957	19	1.626	350	660	17
Bosna i Hercegovina	327	—	218	576	2	472	106	110	—
Ukupno-Total 1929	6.728	40	8.661	18.111	78	13.804	4.385	4.450	134
" " 1928	6.755	1.510	11.225	21.674	115	11.861	9.928	3.749	—
" " 1927	5.782	583	12.895	21.698	278	8.685	13.291	3.136	—
" " 1926	7.242	65	8.506	17.568	662	7.997	10.233	2.512	370
" " 1925	4.382	691	7.948	16.938	705	7.263	10.380	1.859	349
" " 1924	4.603	2.219	7.505	19.174	401	10.596	8.979	2.058	891
" " 1923	5.093	735	3.577	10.900	573	8.991	2.482	2.169	191
" " 1922	2.970	78	2.038	5.186	900	5.700	386	1.903	—
" " 1921	3.097	167	5.105	9.568	3.397	10.930	2.035	7.533	466
" " 1920	.	.	.	.	.	.	.	.	.

Peru - Pérou. ** San Paulo.

17 Prekomorsko iseljavanje prema parobrodskim društvima koja su iseljenici iskoristili i koliko su se puta selili u 1929 godini —

Iz koje se pokrajine sele De quelle province ont-ils émigré	Parobrodska društva —											
	Nord-deutscher Lloyd	Cosulich Line	Cunard Line	Hamburg Amerika Linie	Hamburg Süd Amerika	Navigazione Generale Italijana	Canadian Pacific Railway Co	Cie. Gle. Transatlantique	White Star Line	Royal Majl Co	The United States Lines	Lloyd Sabando
Srbija	44	95	126	12	19	154	13	82	130	112	132	20
Vojvodina	1.453	91	304	645	502	274	362	157	157	370	111	181
Crna Gora	1	32	20	12	1	26	3	1	11	9	16	11
Hrvatska i Slavonija	360	382	917	423	545	182	579	362	463	280	460	250
Dalmacija	41	838	63	227	225	573	29	42	55	135	68	226
Slovenija	282	134	134	135	184	16	187	413	151	42	73	34
Bosna i Hercegovina	27	81	30	81	13	114	9	11	26	4	33	25
Ukupno-Total 1929	2.208	1.653	1.594	1.535	1.489	1.339	1.182	1.068	993	952	893	747
" " 1928	1.942	1.672	1.939	1.736	1.597	1.322	3.066	1.049	1.212	1.492	912	688
" " 1927	1.446	1.586	1.982	1.238	1.739	1.527	2.065	1.061	1.245	2.067	835	884
" " 1926	1.187	1.024	2.124	632	659	1.346	2.384	834	1.747	1.736	580	819
" " 1925	511	2.003	1.526	455	2.972	1.140	1.384	755	1.083	2.169	391	140
" " 1924	414	471	1.529	501	3.614	1.540	893	605	1.479	3.271	254	217
" " 1923	293	—	1.297	1.022	1.130	528	534	873	778	352	359	—
" " 1922	187	74	1.719	969	—	13	505	1.148	184	—	—	—
" " 1921	649	2.204	3.630	778	—	—	—	2.593	518	—	—	—

16 L'émigration d'outre-mer suivant la situation familiale et pécuniaire de l'émigré en 1929

Qui paie le voyage		Koliko iseljenika u zemlji useljenja Combien d'émigrants dans le pays d'immigration		Iseljenici — Emigrés					Broj — Nombre		
				sami seuls		u porodici — en famille					
						članovi membres					
zemlja useljavanja le pays de l'immigration	iseljenik sam l'émigrant lui même	imaju ont du	nemaju n'ont pas du	muškim hommes	ženskim femmes	muškim hommes	ženskim femmes	svega porodica nombre total de familles	muškim - hommes	ženskim - femmes	ukupno—total
		osiguranu zaradu gain assuré									
*97	721	919	1	689	64	125	131	96	814	195	1.009
—	3.963	3.867	7	1.471	625	1.320	1.565	1.034	2.791	2.190	4.981
—	116	156	—	113	9	25	27	19	138	36	174
—	4.539	5.379	5	3.601	739	809	1.202	763	4.410	1.941	6.351
—	2.402	2.799	2	2.162	347	267	344	235	2.429	691	3.120
—	1.299	1.740	9	788	610	240	338	228	1.028	948	1.976
—	468	545	—	452	20	52	54	42	504	74	578
*97	13.508	15.405	24	9.276	2.414	2.838	3.661	2.417	12.114	6.075	18.189
—	18.040	18.614	876	—	—	—	—	—	16.839	4.950	21.789
**2.262	16.578	17.100	2.160	—	—	—	—	—	16.852	5.124	21.976
**2.645	12.703	14.672	1.141	—	—	—	—	—	13.672	4.558	18.230
**7.592	7.843	12.083	938	—	—	—	—	—	11.434	6.209	17.643
—	16.626	9.703	4.624	—	—	—	—	—	12.990	6.585	19.575
—	9.113	7.383	2.022	—	—	—	—	—	7.003	4.470	11.473
—	4.183	5.566	520	—	—	—	—	—	.	.	6.086
—	4.966	10.803	2.164	—	—	—	—	—	5 102	7.863	12.965
.	.	.	.	.	.	.	.	.	.	.	6.279

17 L' émigration d'outre - mer suivant les Compagnies de navigation dont se sont servi les émigrants et nombre de leurs déplacements en 1929

Compagnies de navigation								Koliko se puta sele — Combien de fois ont ils voyagé				
								1	2	3	4	
								puta — fois				
Cie Chargeurs Réunis	Soc. Gle. de Transports Maritimes	Kr. Holland. Lloyd	Orient Line	Holand Amerika Line	Red Star Line	Cie. des Messageries Maritimes	druga autres					i više — et davantage
17	6	1	5	27	6	5	3	667	291	35	15	1
155	111	31	—	35	38	4	—	4.499	454	20	8	—
4	4	16	3	—	4	—	—	137	32	5	—	—
417	354	149	29	99	88	1	11	5.134	1.120	72	15	10
59	41	245	209	21	3	17	3	2.792	311	13	4	—
39	81	12	1	24	27	3	4	1.412	520	33	8	3
15	10	92	1	1	3	—	2	503	69	4	1	1
706	607	546	248	207	169	30	23	15.144	2.797	182	51	15
894	682	628	275	294	217	140	32	18.964	2.677	121	14	13
1.861	130	718	611	257	275	438	11	18.953	2.876	102	34	11
1.112	—	533	612	253	146	442	60	15.242	2.808	149	22	9
347	—	1.523	169	315	130	152	478	15.126	2.339	129	31	18
—	—	2.866	264	205	86	800	506	17.673	1.711	153	30	8
—	—	1.413	—	64	109	—	2.721	8.801	2.548	97	20	7
—	—	—	—	—	61	—	1.226	4.914	833	263	57	19
—	—	—	—	631	389	—	1.573	9.465	2.918	544	31	7

18 Iseljenici koji se vraćaju u Kraljevinu Jugoslaviju po zanimanju u 1929 godini —

Zemlje iz kojih se iseljenici vraćaju Pays desquels rentrent les immigrants	Broj — Nombre			Zanimanje —			
	muških hommes	ženskih femmes	ukupno total	kvalifikovani radnici ouvriers qualifiés		nekvalifikovani radnici ouvriers non qualifiés	
				m. - h.	ž. - f	m. - h.	ž. - f.
Sjedinjene države Amerike - Etats-Unis d'Amérique	2.929	691	3.620	1.060	70	880	204
Kanada - Canada	717	66	783	82	—	142	14
Južna Afrika - Afrique du Sud	2	1	3	—	—	1	1
Australija - Australie	127	—	127	25	—	37	—
Novi Seland - Nouvelle Zélande	74	1	75	6	—	31	—
Ostale zemlje Britanskog Carstva - Autres pays de l'Empire Britannique	—	—	—	—	—	—	—
Argentina - Argentine	806	198	1.004	110	7	243	35
Brazilija - Brésil	137	122	259	13	2	20	9
Čile - Chili	9	2	11	—	—	2	1
Urugvaj - Uruguay	60	13	73	9	1	27	5
Ostale zemlje Latinske Amerike - Autres pays de l'Amérique latine	29	2	31	11	—	8	2
Ostale zemlje sveta - Autres pays du monde	1	5	6	—	2	—	3
Ukupno - Total 1929	4.891	1.101	5.992	1.316	82	1.391	274
„ „ 1928	4.687	1.140	5.827	—	—	—	—
„ „ 1927	4.434	1.319	5.753	1.145	151	1.848	708
„ „ 1926	4.176	1.378	5.554	319	28	2.091	632
„ „ 1925	4.151	1.540	5.691	849	51	1.500	584
„ „ 1924	3.587	1.244	4.831	512	7	1.869	691
„ „ 1920—1923	.	.	43.148	.	.	.	.

19 Iseljenici koji se vraćaju u Kraljevinu Jugoslaviju po godinama starosti u 1929 g. —

Zemlje iz kojih se iseljenici vraćaju Pays desquels rentrent les immigrants	Iseljenici koji se vraćaju po			
	preko 50 godina de plus de 50 ans		od 31 do 50 de 31 à 50	
	m. — h.	ž. — f.	m. — h.	ž. — f.
Sjedinjene države Amerike — Etats-Unis d'Amérique	163	48	1.655	352
Kanada — Canada	19	2	465	33
Južna Afrika — Afrique du Sud	—	—	2	1
Australija — Australie	11	—	71	—
Novi Seland — Nouvelle-Zélande				
Ostale zemlje Britanskog Carstva — Autres pays de l'Empire Britannique	8	—	50	—
Argentina — Argentine	—	—	—	—
Brazilija — Brésil	60	10	420	58
Čile — Chili	4	1	54	56
Urugvaj — Uruguay	—	—	4	1
Ostale zemlje Latinske Amerike — Autres pays de l'Amérique latine	2	—	35	6
Ostale zemlje sveta — Autres pays du monde	2	—	15	1
Ukupno — Total 1929	—	—	1	2
„ „ 1928	269	61	2.772	510
„ „ 1927	—	—	—	—
„ „ 1926	207	170	2.819	588
„ „ 1925	37	88	3.115	604
„ „ 1924	220	111	2.277	463
„ „ 1920-1923	256	35	1.837	514
	.	.	.	.

18 L'immigration d'après la profession en 1929

P r o f e s s i o n									
zemljoradnici agriculteurs		zanatlije artisans		trgovci marchands		slobodne profesije professions libérales		članovi porodice (koji ne privreduju) membres de la famille (n'exerçant pas de profession)	
m. - h.	ž. - f.	m. - h.	ž. - f.	m. - h.	ž. - f.	m. - h.	ž. - f.	m. - h.	ž. - f.
568	126	219	103	87	12	27	8	88	168
468	38	4	—	1	—	—	—	20	14
—	—	1	—	—	—	—	—	—	—
63	—	—	—	—	—	—	—	2	—
34	—	—	—	1	—	—	—	2	1
—	—	—	—	—	—	—	—	—	—
335	51	54	6	4	—	2	2	58	97
39	57	9	—	1	—	1	—	54	54
5	—	—	—	1	—	—	—	1	1
17	2	2	—	1	1	1	—	3	4
7	—	1	—	1	—	—	—	1	—
—	—	—	—	—	—	1	—	—	—
1.536	274	290	109	97	13	32	10	229	339
—	—	—	—	—	—	—	—	—	—
926	245	267	52	77	2	25	24	146	137
1.039	279	258	51	107	6	53	39	319	343
745	334	432	190	263	7	26	19	336	355
318	39	262	34	104	—	9	3	513	470
.	.	.	.	.	.	.	.	.	.

19 L'immigration d'après l'âge des immigrants en 1929

godinama starosti — Les immigrants d'après leur âge						Ukupno Total	U En %
od 18 do 30 de 18 à 30		ispod 18 de moins de 18		svega—ensemble			
m. — h.	ž. — f.	m. — h.	ž. — f.	m. — h.	ž. — f.		
1.018	218	93	73	2.929	691	3.620	60·4
211	20	22	11	717	66	783	13·1
—	—	—	—	2	1	3	0·0
43	—	2	—	127	—	127	2·1
14	1	2	—	74	1	75	1·3
—	—	—	—	—	—	—	—
253	65	73	65	806	198	1.004	16·8
25	34	54	31	137	122	259	4·3
4	—	1	1	9	2	11	0·2
20	3	3	4	60	13	73	1·2
11	1	1	—	29	2	31	0·5
—	3	—	—	1	5	6	0·1
1.599	345	251	185	4.891	1.101	5.992	100·0
—	—	—	—	4.687	1.140	5.827	97·2
1.265	428	143	133	4.434	1.319	5.753	96·0
730	432	294	254	4.176	1.378	5.554	92·7
1.351	672	303	294	4.151	1.540	5.691	95·0
1.021	265	473	430	3.587	1.244	4.831	80·6
.	.	.	.	.	.	43.148	.

20 Podaci o prirođenim i otpuštenim licima
20 Naturalisations et dénaturalisations

Strani državljani Sujets étrangers	Godine — Années											Ukupno Total	Primedba Remarque
	1929	1928	1927	1926	1925	1924	1923	1922	1921	1920	1919		
Primljeni u naše podanstvo Acquisition de la nationalité yougoslave													
a) putem prirođenja-par naturalisation	617	1.630	1.091	589	542	242	43	30	15	6	5	4.810	od ovih ponovnim stičanjem 45 Y compris 45 réintégrations
b) putem opcije-par option													
1) Na osnovu Senžermenskog ugovora o miru - En vertu du traité de paix de St. Germain	—	—	—	44	373	437	1.063	4.742	4.253	—	—	10.912	
2) Na osnovu Trijanonskog ugovora o miru-En vertu du traité de paix de Trianon.	—	—	435		556	779	893	3.114	—	—	—	5.777	
3) Na osnovu Neptunskih konvencija-En vertu de la convention de Neptuno	153	—	—	—	—	—	—	—	—	—	—	153	
Ukupno—Total	.	.	.	.	.	.	.	.	.	.	.	21.652	
Otpušteno iz našeg državljanstva - Dénaturalisations	94	180	88	201	226	38	44	6	3	2	2	884	

21 Iseljenici koji se vraćaju u Kraljevinu Jugoslaviju po pokrajinama u 1929 god.
21 L'immigration suivant les provinces en 1929

Zemlje iz kojih se iseljenici vraćaju Pays desquels rentrent les immigrants	Pokrajine — Provinces							
	Srbija	Vojvodina	Crna Gora	Hrvatska i Slavonija	Dalmacija	Slovenija	Bosna Hercegovina	ukupno total
Sjedinjene države Amerike — Etats-Unis d'Amérique	467	521	109	1334	641	498	50	3.620
Kanada — Canada	41	177	31	377	14	117	26	783
Južna Afrika — Afrique du Sud	—	—	—	—	1	2	—	3
Australija — Australie	20	—	12	7	85	1	2	127
Novi Seland — Nouvelle-Zélande	—	—	—	—	75	—	—	75
Ostale zemlje Britanskog carstva — Autres pays de l'Empire Britannique	—	—	—	—	—	—	—	—
Argentina — Argentine	170	264	26	334	111	76	23	1.004
Brazilija — Brésil	9	152	—	66	5	12	15	259
Čile — Chili	1	—	—	1	8	1	—	11
Urugvaj — Uruguay	7	10	2	32	12	7	3	73
Ostale zemlje Latinske Amerike — Autres pays de l'Amérique latine	4	14	—	5	7	—	1	31
Ostale zemlje sveta — Autres pays du monde	—	—	—	1	—	5	—	6
Ukupno — Total: 1929	719	1.138	180	2.157	959	719	120	5.992
„ „ 1928	708	1.086	196	2.092	911	674	160	5.827
„ „ 1927	847	1.127	155	2.125	718	677	104	5.753
„ „ 1926	694	1.394	166	1.904	613	649	134	5.554
„ „ 1925	655	1.532	207	1.840	509	697	251	5.691
„ „ 1924	450	995	112	1.952	492	611	219	4.831
„ „ 1920—1923	.	.	.	.	.	.	.	43.148

22 Iseljenici koji se vraćaju u Kraljevinu Jugoslaviju po zemljama iz kojih se vraćaju za 1920—1929 g. — 22 L'immigration suivant les pays desquels rentrent les immigrants en 1920—1929

Zemlje iz kojih se iseljenici vraćaju Pays desquels rentrent les immigrants	Godine — Années						
	1929	1928	1927	1926	1925	1924	1920—1923
Sjedinjene države Amerike — Etats Unis d'Amérique	3.620	3.702	4.259	3.950	4.329	4.401	.
Kanada — Canada	783	673	418	253	106	62	.
Južna Afrika — Afrique du Sud	3	3	5	—	—	—	.
Australija — Australie	127	89	67	40	48	7	.
Novi Seland — Nouvelle-Zélande	75	36	32	14	14	15	.
Ostale zemlje Britanskog carstva — Autres pays de l'Empire Britannique	—	—	—	1	—	—	.
Argentina — Argentine	1.004	673	575	676	533	243	.
Brazilija — Brésil	259	472	309	529	622	75	.
Čile — Chili	11	7	19	22	4	4	.
Urugvaj — Uruguay	73	135	41	18	5	5	.
Ostale zemlje Latinske Amerike — Autres pays de l'Amérique latine	31	35	22	19	14	17	.
Ostale zemlje sveta — Autres pays du monde	6	2	6	32	16	2	.
Ukupno — Total	5.992	5.827	5.753	5.554	5.691	4.831	43.148

23 Iseljenici koji se vraćaju u Kraljevinu Jugoslaviju po veroispovesti, narodnosti i broj stranih državljana — 23 Les immigrants qui rentrent en Yougoslavie d'après la confession, la nationalité et le nombre de sujets étrangers

Zemlje iz kojih se iseljenici vraćaju Pays desquels rentrent les immigrants	Veroispovest — Confession								Narodnost — Nationalité								Strani državljani Sujets étrangers
	rimo-katolici catholiques romains	pravoslavni orthodoxes	grko-katolici catholiques grecs	evangelisti protestants	muslimani musulmans	jevreji israélites	drugi autres		jugosloveni yougoslaves	ostali sloveni autres slaves	nemci allemands	mađari hongrois	rumuni roumains	albanci albanais	druge narodnosti autres nationalités		
Sjedinjene države Amerike — Etats Unis d'Amérique	2.520	967	12	105	11	3	2		2.020	33	248	38	47	6	5		1.223
Kanada — Canada	620	157	1	5	—	—	—		680	8	74	9	7	—	2		3
Južna Afrika — Afrique du Sud	3	—	—	—	—	—	—		3	—	—	—	—	—	—		—
Australija — Australie	94	33	—	—	—	—	—		122	—	—	—	—	—	—		5
Novi Seland — Nouvelle-Zélande	75	—	—	—	—	—	—		52	—	—	—	—	—	—		23
Ostale zemlje Britanskog carstva — Autres pays de l'Empire Britannique	—	—	—	—	—	—	—		—	—	—	—	—	—	—		—
Argentina — Argentine	664	292	3	22	12	11	—		766	5	147	64	13	2	6		1
Brazilija — Brésil	107	15	—	136	—	1	—		26	3	102	121	6	—	1		—
Čile — Chili	10	1	—	—	—	—	—		11	—	—	—	—	—	—		—
Urugvaj — Uruguay	49	16	—	2	4	2	—		53	2	7	6	—	4	1		—
Ostale zemlje Latinske Amerike — Autres pays de l'Amérique latine	16	10	—	1	1	3	—		25	—	3	3	—	—	—		—
Ostale zemlje sveta — Autres pays du monde	6	—	—	—	—	—	—		6	—	—	—	—	—	—		—
Ukupno — Total 1929	4.164	1.491	16	271	28	20	2		3.764	51	581	241	73	12	13		1.255
„ „ 1928	4.231	1.346	8	227	9	6	—		2.982	69	499	205	38	1	2		2.031
„ „ 1927	4.007	1.496	22	181	34	13	—		3.982	53	440	192	34	—	5		1.047
„ „ 1926	4.076	1.243	42	116	25	9	43		3.889	46	568	248	53	—	34		716
„ „ 1925	4.509	1.079	5	64	26	5	3		4.188	17	450	233	—	—	32		771
„ „ 1924	3.434	1.218	38	126	9	6	—		2.993	100	461	98	117	—	6		1.056

24 Iseljenici koji se vraćaju u Kraljevinu Jugoslaviju po lukama iskrcavanja i ukrcavanja u 1929 godini

24 L'immigration en 1929 d'après les ports de débarquement et les ports d'embarquement

Zemlje iz kojih se iseljenici vraćaju Pays desquels rentrent les immigrants	Luke iskrcanja Ports de débarquement				Od ukupnog broja vraćenih Du nombre total de rapatriés			
	domaće — du pays			strane — étrangers	vratilo se retournés		deportovano — déportés	repatrirano — rapatriés
	Gruž	Split	Sušak		iz luke ukrcanja — du port d'embarquement	iz luke iskrcanja — du port de débarquement		
Sjedinjene države Amerike — Etats-Unis d'Amérique	120	—	35	3.465	—	1	146	71
Kanada — Canada	1	—	—	695	87	—	49	146
Južna Afrika — Afrique du Sud	2	—	—	1	—	—	—	—
Australija — Australie	102	—	—	25	—	—	—	—
Novi Seland — Nouvelle-Zélande	72	—	—	3	—	—	—	3
Ostale zemlje Britanskog carstva — Autres pays de l'Empire Britannique	—	—	—	-	—	—	—	—
Argentina — Argentine	15	—	1	985	3	1	—	361
Brazilija — Brésil	—	—	—	259	—	—	—	21
Čile — Chili	5	—	—	6	—	—	—	2
Urugvaj — Uruguay	—	—	—	73	—	—	—	50
Ostale zemlje Latinske Amerike — Autres pays de l'Amérique latine	1	—	—	30	—	—	—	—
Ostale zemlje sveta — Autres pays du monde	—	—	—	6	—	—	—	—
Ukupno—Total: 1929	318	—	36	5.548	90	2	195	654
„ „ 1928	210	463	31	4.962	161	1	238	901
„ „ 1927	340	429	22	4.915	47	9	198	482
„ „ 1926	851	83	18	4.534	38	9	188	643
„ „ 1925	904	77	—	4.635	75	46	90	474
„ „ 1924	—	—	—	—	129	24	57	222

III ДЕО — III PARTIE

Привреда — Economie

A. ПОЉОПРИВРЕДА — A. AGRICULTURE

Извори:

Ратарство

Штампани: Министарство пољопривреде: Обрађена земља и жетвени принос у 1929 години.

Нештампани: Званични подаци Министарства пољопривреде.

Сточарство

Штампани: Општа државна статистика: Резултати пописа домаће стоке у Краљевини Срба, Хрната и Словенаца од 31 јануара 1921 године.

Нештампани: Званични подаци Министарства пољопривреде.

Губитак стоне услед сточних заразних болести

Нештампани: Званични подаци Министарства пољопривреде.

Свиларство

Нештампани: Званични подаци Министарства пољопривреде.

Шумарство

Штампани: Ministarstvo šuma i rudnika: Šume u Kraljevini Srba, Hrvata i Slovenaca, prilog šumarskoj statistici.

Нештампани: Званични подаци Министарства шума и рудника.

Пошумљавање

Нештампани: Званични подаци Министарства шума и рудника.

Поморски риболов

Štampani: Trgovačka i obrtnička komora u Splitu: Pomorska statistika za 1925, 1926, 1927 i 1929 godinu.

Мелиорација земљишта

Нештампани: Званични подаци Министарства грађевина.

Sources:

Labourage

Imprimées: Ministère de l'Agriculture: Culture des terres et récolte en 1929.

Non imprimées: Données officielles du Ministère de l'Agriculture.

Elevage

Imprimées: Statistique générale d'Etat: Résultats du recensement du bétail de ferme dans le Royaume des Serbes, Croates et Slovènes, du 31 janvier 1921.

Non imprimées: Données officielles du Ministère de l'Agriculture.

Perte de bétail par suite des maladies contagieuses du bétail

Non imprimées: Données officielles du Ministère de l'Agriculture.

Sériciculture

Non imprimées: Données officielles du Ministère de l'Agriculture.

Sylviculture

Imprimées: Ministère des Forêts et des Mines: Les forêts dans le Royaume des Serbes, Croates et Slovènes — Annexe de la statistique forestière.

Non imprimées: Données officielles du Ministère des Forêts et des Mines.

Reboisement

Non imprimées: Données officielles du Ministère des Forêts et des Mines.

Pêche maritime

Imprimées: Chambre du Commerce et des Métiers de Split: Statistique Maritime pour 1925, 1926, 1927 et 1929.

Amélioration des terres

Non imprimées: Données officielles du Ministère des Travaux Publics.

а РАТАРСТВО —

1 Преглед обрађене површине у 1929 години по бановинама —

Бановина — Banovine	Укупна површина Superficie totale	Обрађена површина —					
		зиратна земља terre labourable		баште и вртови jardins		ливаде prairies	
	ha	ha	%	ha	%	ha	%
Dravska	1,593.600	289.378	36·81	7.064	0·90	245.000	31·17
Drinska	2,927.300	901.091	60·28	25.366	1·70	232.626	15·56
Dunavska	2,778.200	1,972.357	78·33	33.535	1·33	129.500	5·14
Moravska	2,572.100	693.411	56·25	12.328	1·00	157.371	12·77
Primorska	1,941.700	262.332	21·42	8.150	0·67	133.370	10·89
Savska	3,689.700	1,126.170	51·97	18.844	0·87	420.908	19·42
Vardarska	3,925.800	805.616	50·30	7.648	0·48	111.525	6·96
Vrbaska	2,055.800	712.412	68·98	13.262	1·28	155.544	15·06
Zetska	3,232.200	242.648	21·95	6.438	0·58	237.004	21·44
Uprava grada Beograda — Préfecture de la ville de Belgrade	37.800	12.310	78·98	212	1·36	149	0·95
Укупно — Total: 1929	24,754.200	7,017.725	53·25	132.847	1·01	1,822.997	13·83
„ „ 1928		6,455.011	55·83	127.933	1·11	1,677.314	14·51
„ „ 1927		6,405.260	55·82	133.057	1·16	1,686.191	14·69
„ „ 1926		6,111.691	53·83	123.914	1·09	1,681.568	14·81
„ „ 1925		6,017.178	54·10	125.265	1·12	1,640.805	14·75
„ „ 1924		5,916.978	53·65	120.457	1·09	1,595.699	14·47
„ „ 1923		6,276.191	55·29	154.032	1·36	1,607.553	14·16
„ „ 1922		6,376.193	56·35	153.379	1·35	1,564.283	13·82
„ „ 1921		6,265.266	56·45	154.221	1·39	1,529.319	13·78
„ „ 1920		6,029.466	56·22	—	—	1,510.225	14·08

2 Преглед зиратне површине у 1929 години по бановинама —

Бановина — Banovine	Од зиратне површине долази и то на: —					
	зрнасто биље céréales		махунасто биље légumineuses		коренасто и кртоласто биље racines et tubercules	
	ha	%	ha	%	ha	%
Dravska	184.401	63·72	2.364	0·82	58.693	20·28
Drinska	714.055	79·24	14.993	1·66	22.347	2·48
Dunavska	1,780.784	90·29	14.662	0·74	31.738	1·61
Moravska	638.831	92·13	5.054	0·73	8.476	1·22
Primorska	197.792	75·40	5.016	1·91	13.803	5·26
Savska	840.995	74·68	23.014	2·04	94.354	8·38
Vardarska	668.258	82·95	7.109	0·88	7.197	0·89
Vrbaska	495.902	69·61	3.927	0·55	18.713	2·63
Zetska	196.029	80·79	2.179	0·90	11.290	4·65
Uprava grada Beograda — Préfecture de la ville de Belgrade	10.458	84·96	94	0·76	219	1·78
Укупно — Total: 1929	5,727.505	81·61	78.412	1·12	266.830	3·80
„ „ 1928	5,307.385	82·22	81.501	1·26	264.734	4·10
„ „ 1927	5,264.153	82·18	83.426	1·30	261.987	4·09
„ „ 1926	5,031.650	82·33	92.820	1·52	259.634	4·25
„ „ 1925	4,953.473	82·32	92.708	1·54	261.646	4·35
„ „ 1924	4,843.589	81·86	71.987	1·21	249.526	4·22
„ „ 1923	4,632.331	73·81	71.589	1·14	244.752	3·90
„ „ 1922	4,710.894	73·88	73.916	1·16	269.218	4·22
„ „ 1921	4,625.477	73·83	99.997	1·59	251.703	4·02
„ „ 1920	4,379.398	72·63	82.538	1·37	242.419	4·02

a LABOURAGE

1 Tableau de la superficie cultivée en 1929 par banovines

Superficie cultivée

пашњаци pâturages		виногради vignobles		воћњаци vergers		баре и ритови marais et marécages		свега — total	
ha	%	ha	%	ha	%	ha	%	ha	%
199.113	25·33	19.710	2·51	22.438	2·85	3.388	0·43	786.091	100·00
242.091	16·19	3.537	0·24	72.054	4·82	18.035	1·21	1,494.800	100·00
257.118	10·21	50.216	2·00	31.937	1·27	43.363	1·72	2,518.026	100·00
296.881	24·08	20.042	1·62	39.768	3·23	12.905	1·05	1,232.706	100·00
741.503	60·56	31.391	2·56	23.580	1·93	24.117	1·97	1,224.443	100·00
535.973	24·73	36.931	1·71	25.556	1·18	2.549	0·12	2,166.931	100·00
618.115	38·60	10.630	0·66	3.842	0·24	44.182	2·76	1,601.558	100·00
124.140	12·02	295	0·03	18.289	1·77	8.869	0·86	1,032.811	100·00
556.976	50·39	7.834	0·71	14.558	1·32	39.963	3·61	1,105.421	100·00
2.133	13·68	701	4·50	—	—	82	0·53	15.587	100·00
3,574.043	27·12	181.287	1·38	252.022	1·91	197.453	1·50	13,178.374	100·00
2,697.038	23·32	176.301	1·52	268.650	2·32	160.413	1·39	11,562.660	100·00
2,675.017	23·31	178.355	1·56	253.519	2·21	143.786	1·25	11,475.185	100·00
2,866.630	25·25	175.016	1·54	253.807	2·23	141.779	1·25	11,354.405	100·00
2,758.729	24·80	177.971	1·60	250.955	2·26	151.960	1·37	11,122.863	100·00
2,811.460	25·49	165.420	1·50	250.917	2·28	167.271	1·52	11,028.202	100·00
2,695.505	23·75	166.786	1·47	255.781	2·25	195.406	1·72	11,351.254	100·00
2,638.565	23·32	167.711	1·48	249.742	2·21	166.028	1·47	11,315.901	100·00
2,545.847	22·94	171.636	1·54	237.128	2·14	195.953	1·76	11,099.370	100·00
2,558.669	23·86	171.162	1·60	234.283	2·18	221.383	2·06	10,725.188	100·00

2 Tableau des terres labourables en 1929 par banovines

La superficie labourable est répartie de la façon suivante

индустријско биље cultures industrielles		баштенско биље cultures maraîchères		сточно пићно биље cultures fourragères		угари jachères		свега — total	
ha	%	ha	%	ha	%	ha	%	ha	%
4.342	1·50	3.839	1·33	34.902	12·06	837	0·29	289.378	100·00
18.739	2·08	10.990	1·22	12.924	1·44	107.043	11·88	901.091	100·00
66.857	3·39	17.408	0·88	53.921	2·73	6.987	0·36	1,972.357	100·00
7.411	1·07	10.688	1·54	8.779	1·27	14.172	2·04	693.411	100·00
6.413	2·44	5.523	2·11	3.213	1·23	30.572	11·65	262.332	100·00
18.845	1·67	17.358	1·54	77.755	6·91	53.849	4·78	1,126.170	100·00
18.411	2·29	11.924	1·48	3.314	0·41	89.403	11·10	805.616	100·00
8.384	1·18	6.082	0·85	11.790	1·65	167.614	23·53	712.412	100·00
4.009	1·65	3.924	1·62	1.007	0·41	24.210	9·98	242.648	100·00
60	0·49	463	3·76	1.016	8·25	—	—	12.310	100·00
153.471	2·19	88.199	1·26	208.621	2·97	494.687	7·05	7,017.725	100·00
147.012	2·28	81.678	1·27	212.270	3·29	360.431	5·58	6,455.011	100·00
128.021	2·00	79.906	1·25	208.563	3·26	379.224	5·92	6,405.280	100·00
118.512	1·94	79.230	1·29	207.177	3·39	322.668	5·28	6,111.691	100·00
117.880	1·96	85.121	1·41	208.075	3·46	298.275	4·96	6,017.178	100·00
138.658	2·34	76.780	1·30	228.947	3·87	307.491	5·20	5,916.978	100·00
99.248	1·58	79.848	1·27	237.738	3·79	910.685	14·51	6,276.191	100·00
88.105	1·38	84.803	1·33	225.350	3·54	923.907	14·49	6,376.193	100·00
88.828	1·42	77.896	1·24	232.204	3·71	889.161	14·19	6,265.266	100·00
80.172	1·33	71.144	1·18	223.727	3·71	950.068	15·76	6,029.466	100·00

3 Упоредни преглед обрађене земље и жетвеног приноса житарица од 1920—1929 године —

Бановина — Banovine	Пшеница — Froment			
	површина — superficie		принос — récolte	
	засејана ensemencée	пожета récoltée	укупан totale	са par 1 ha
	хектара — hectares		мет. цен. (100 кг.) q (100 kg.)	
Dravska	60.121	59.974	669.234	11·16
Drinska	286.886	278.108	3,356.156	12·07
Dunavska	843.107	836.771	12,478.124	14·91
Moravska	203.092	198.563	1,812.308	9·13
Primorska	43.673	42.718	459.661	10·76
Savska	288.973	286.719	3,791.964	13·23
Vardarska	226.463	218.896	1,513.335	6·91
Vrbaska	148.210	141.154	1,347.359	9·55
Zetska	44.026	42.570	359.606	8·45
Uprava grada Beograda — Préfecture de la ville de Belgrade	4.247	4.247	66.900	15·75
Укупно—Total: 1929	2,148.798	2,109.720	25,854.647	12·26
„ „ 1928	1,920.981	1,895.235	28,112.362	14·83
„ „ 1927	1,873.696	1,829.766	15,395.455	8·41
„ „ 1926	1,798.215	1,690.720	19,439.513	11·50
„ „ 1925	1,784.824	1,743.042	21,404.302	12·28
„ „ 1924	1,789.117	1,717.343	15,722.496	9·16
„ „ 1923	1,623.982	1,555.017	16,620.147	10·69
„ „ 1922	1,531.464	1,486.384	12,103.337	8·14
„ „ 1921	1,543.972	1,497.069	14,100.300	9·42
„ „ 1920	·	1,440.593	11,705.840	8·13

(I наставак)

Бановина — Banovine	Овас — Avoine			
	површина — superficie		принос — récolte	
	засејана ensemencée	пожета récoltée	укупан totale	са par 1 ha
	хектара — hectares		мет. цен. (100 кг.) q (100 kg.)	
Dravska	23.495	23.418	266.944	11·40
Drinska	59.453	56.541	536.102	9·48
Dunavska	51.054	50.751	607.082	11·96
Moravska	43.328	42.404	292.640	6·90
Primorska	10.032	9.574	92.263	9·64
Savska	62.725	62.405	710.709	11·39
Vardarska	48.484	47.388	293.001	6·18
Vrbaska	75.407	70.794	570.289	8·06
Zetska	23.441	22.309	134.089	6·01
Uprava grada Beograda — Préfecture de la ville de Belgrade	290	290	4.560	15·72
Укупно—Total: 1929	397.709	385.874	3,507.679	9·09
„ „ 1928	381.512	369.678	3,662.996	9·91
„ „ 1927	390.536	378.662	2,919.537	7·71
„ „ 1926	371.115	352.305	3,577.250	10·15
„ „ 1925	352.080	343.188	3,450.438	10·05
„ „ 1924	363.654	352.674	3,018.477	8·56
„ „ 1923	386.807	375.362	3,117.303	8·30
„ „ 1922	402.595	391.057	2,652.164	6·78
„ „ 1921	420.393	405.907	2,744.314	6·76
„ „ 1920	·	416.326	3,228.499	7·75

3 Tableau comparatif du sol cultivé et de la récolte des céréales de 1920 à 1929.

Јечам — Orge				Раж — Seigle			
површина — superficie		принос — récolte		површина — superficie		принос — récolte	
засејана ensemencée	пожета récoltée	укупан totale	ca par 1 ha	засејана ensemencée	пожета récoltée	укупан totale	ca par 1 ha
хектара — hectares		мет. цен. (100 кг.) q (100 kg.)		хектара — hectares		мет. цен. (100 кг.) q (100 kg.)	
19.496	19.404	211.939	10·92	31.256	31.226	327.248	10·48
39.255	37.791	395.824	10·47	4.510	4.166	37.015	8·89
39.071	38.869	617.882	15·90	8.645	8.586	118.561	13.81
45.437	43.000	396.740	9·23	21.288	20.664	170.333	8·24
66.501	63.456	594.820	9·37	7.276	7.149	71.881	10·05
52.632	52.021	575.193	11·06	41.128	40.701	441.908	10·86
113.029	102.967	789.247	7·67	100.159	96.889	704.902	7·28
33.072	31.030	225.487	7·27	14.507	14.066	112.142	7·97
39.785	38.247	306.825	8·02	14.800	14.224	116.211	8·17
289	289	4.828	16·71	—	—	—	—
448.567	427.074	4,118.785	9·64	243.569	237.671	2,100.201	8·84
394.280	381.747	3,942.016	10·33	203.720	200.810	1,911.967	9·52
399.297	391.004	3,145.922	8·05	214.219	208.878	1,504.483	7·20
367.490	350.915	3,761.072	10·72	211.499	202.195	1,893.424	9·36
364.522	357.532	3,950.523	11·05	201.249	198.377	1,997.523	10·07
378.105	363.641	2,934.577	8·07	202.331	195.323	1,407.508	7·21
373.952	360.600	3,062.221	8·49	193.861	187.107	1,500.152	8·02
385.747	375.065	2,410.105	6·43	204.239	197.217	1,148.858	5·83
379.199	368.163	2,912.719	7·91	192.141	186.670	1,477.255	7·91
·	374.933	2,873.837	7·66	·	198.064	1,547.207	7·81

(I Suite)

Кукуруз — Maïs				Наполица — Méteil				Крупник — Epeautre			
површина — superficie		принос — récolte		површина superficie		принос récolte		површина superficie		принос récolte	
засејана ensemencée	пожета récoltée	укупан totale	ca par 1 ha	засејана ensemencée	пожета récoltée	укупан totale	ca par 1 ha	засејана ensemencée	пожета récoltée	укупан totale	ca par 1 ha
хектара — hectares		мет. цен. (100 кг.) q (100 kg)		хектара hectares		мет. цен. (100 кг.) q (100 kg.)		хектара hectares		мет. цен. (100 кг.) q (100 kg.)	
39.382	39.322	627.798	15·97	3.152	3.152	37.662	11·95	488	488	4.594	9·41
319.237	312.183	5,938.813	19·02	1.561	1.484	18.079	12·18	2.493	2.330	17.244	7·40
834.017	806.742	17,600.935	21·82	3.376	3.365	54.221	16·11	6	6	36	6·00
318.111	312.492	4,279.679	13·70	6.102	6.021	36.181	6·01	1.301	1.295	6.673	5·15
53.543	52.999	717.358	13·54	12.387	12.181	125.485	10·30	1.963	1.905	18.087	9·49
366.410	364.885	6,693.609	18·34	9.203	9.146	100.656	11·01	4.248	4.192	37.067	8·84
171.182	165.932	1,517.505	9·15	4.541	4.446	29.291	6·59	731	726	2.555	3·52
210.543	197.521	3,196.363	16·18	4.781	4.731	37.019	7·82	1.587	1.536	10.183	6·63
62.781	60.642	744.070	12·27	5.985	5.622	40.191	7·15	4.011	3.916	21.507	5·49
5.632	5.632	160.510	28·50	—	—	—	—	—	—	—	—
2,380.838	2,318.350	41,476.640	17·89	51.088	50.148	478.785	9·55	16.828	16.394	117.946	7·19
2,303.741	2,030.841	18,190.571	8·96	49.378	47.623	430.191	9·03	15.539	15.202	98.530	6·48
2,276.486	2,066.199	21,085.050	10·20	50.939	49.760	376.939	7·58	19.268	18.777	107.905	5·75
2,173.534	1,994.726	34,101.063	17·10	46.825	45.372	437.171	9·64	20.274	19.484	165.776	8·51
2,146.120	2,071.581	37,906.647	18·30	44.078	43.619	435.479	9·98	20.681	20.435	148.206	7·25
2,002.919	1,965.355	37,949.376	19·31	41.461	40.316	320.045	7·94	22.723	22.094	160.435	7·26
1,943.526	1,801.578	21,535.671	11·95	42.557	41.430	318.237	7·68	23.211	22.948	182.803	7·97
2,044.593	1,910.898	22,809.569	11·94	44.399	43.482	247.323	5·69	21.385	21.079	94.890	4·50
1,953.712	1,880.309	18,743.119	9·97	41.312	40.822	309.600	7·58	19.284	18.774	113.736	6·06
·	1,815.340	25,689.963	14·15	·	35.713	267.362	7·49	·	17.603	105.586	6·00

(II наставак)

Бановина — Banovine	Хељда — Sarrazin			
	површина — superficie		принос — récolte	
	засејана ensemencée	пожета récoltée	укупан totale	са par 1 ha
	хектара — hectares		мет. цен. (100 кг.) q (100 kg.)	
Dravska	1.120	1.089	6.721	6·17
Drinska	204	203	908	4·47
Dunavska	—	—	—	—
Moravska	154	154	689	4·47
Primorska	288	268	2.600	9·70
Savska	1.080	1.079	9.331	8·65
Vardarska	73	73	403	5·52
Vrbaska	270	266	1.895	7·12
Zetska	829	783	4.961	6·34
Uprava grada Beograda — Préfecture de la ville de Belgrade	—	—	—	—
Укупно — Total: 1929.	4.018	3.915	27.508	7·03
„ „ 1928.	4.275	3.840	20.641	5·38
„ „ 1927.	4.714	4.394	21.377	4·87
„ „ 1926.	5.351	5.119	37.044	7·24
„ „ 1925.	5.161	5.037	41.464	8·23
„ „ 1924.	4.847	4.741	31.279	6·60
„ „ 1923.	6.109	5.951	37.114	6·24
„ „ 1922.	33.699	32.909	193.885	5·89
„ „ 1921.	29.746	28.939	82.724	2·86
„ „ 1920.	·	35.046	251.967	7·19

За Упоредни преглед обрађене земље и жетвеног приноса маунастог — биља од 1920—1929 године

Бановина — Banovine	Пасуљ — Haricot					
	као главна култура — comme culture principale				принос споредне културе récolte de la culture secondaire	укупан принос главне и споредне културе récolte totale des cultures principale et secondaire
	површина — superficie		принос главне културе récolte de la culture principale			
	засејана ensemencée	пожета récoltée	укупан — totale	са par 1 ha		
	хектара — hectares		мет. цен. (100 кг.) — q (100 kg.)			
Dravska	1.698	1.691	16.632	9·84	54.177	70.809
Drinska	5.686	5.495	59.186	10·77	63.579	122.765
Dunavska	5.009	4.891	56.010	11·45	137.318	193.328
Moravska	3.573	3.397	33.363	9·82	41.939	75.302
Primorska	1.163	1.148	9.258	8·06	30.805	40.063
Savska	7.566	7.437	77.414	10·41	127.105	204.519
Vardarska	2.933	2.822	22.047	7·81	59.195	81.242
Vrbaska	3.776	3.677	38.692	10·52	73.303	111.995
Zetska	1.115	1.077	8.596	7·98	29.007	37.603
Uprava grada Beograda — Préfecture de la ville de Belgrade	40	40	410	10·25	—	410.
Укупно — Total: 1929.	32.559	31.675	321.608	10·15	616.428	938.036
„ „ 1928.	33.350	24.245	88.226	3·64	227.935	316.161
„ „ 1927.	33.992	28.805	164.238	5·70	549.160	713.398
„ „ 1926.	38.578	35.597	367.630	10·33	816.944	1,184.574
„ „ 1925.	38.745	37.093	379.213	10·22	535.409	914.622
„ „ 1924.	40.081	39.260	378.020	9·63	497.730	875.750
„ „ 1923.	41.508	37.862	258.180	6·82	360.606	618.786
„ „ 1922.	45.047	40.567	255.368	6·29	507.332	762.700
„ „ 1921.	71.782	69.181	340.893	4·93	—	340.893
„ „ 1920.	·	59.313	402.694	6·79	—	402.694

(II Suite)

Просо — Millet				Пиринач — Riz				Остале житарице — Autres céréales			
површина — superficie		принос — récolte		површина superficie		принос récolte		површина superficie		принос récolte	
засејана ensemencée	пожета récoltée	укупан totale	са par 1 ha	засејана ensemencée	пожета récoltée	укупан totale	са par 1 ha	засејана ensemencée	пожета récoltée	укупан totale	са par 1 ha
хектара — hectares		мет. цен. (100 кг.) q (100 kg.)		хектара hectares		мет. цен. (100 кг.) q (100 kg.)		хектара hectares		мет. цен. (100 кг.) q (100 kg)	
5.891	5.890	59.702	10·14	—	—	—	—	—	—	—	—
456	418	3.591	8·59	—	—	—	—	—	—	—	—
1.451	1.451	14.482	9·98	58	58	764	13·17	—	—	—	—
19	19	175	9·21	—	—	—	—	—	—	—	—
2.095	2.085	23.536	11·29	—	—	—	—	34	34	—	—
14.595	14.472	174.420	12·05	—	—	—	—	—	—	—	—
2.018	1.963	9.779	4·98	1.515	1.480	20.819	14·07	62	60	—	—
7.525	7.391	66.426	8·99	—	—	—	—	—	—	—	—
372	363	2.147	5·91	—	—	—	—	—	—	—	—
—	—	—	—	—	—	—	—	—	—	—	—
34.422	34.052	354.258	10·40	1.573	1.538	21.583	14·03	96	94	—	—
32.371	27.933	166.385	5·96	1.563	1.505	23.934	15·90	24	15	—	—
33.246	31.475	185.240	5·89	1.484	1.434	16.337	11·39	270	267	—	—
34.367	33.299	265.879	7·98	1.273	1.182	16.952	14·34	1.705	1.331	—	—
31.818	31.267	282.840	9·05	1.500	1.237	12.306	9·95	1.439	1.417	—	—
34.939	34.637	268.866	7·76	1.534	1.508	19.944	13·23	1.959	1.957	—	—
35.121	34.426	254.275	7·39	2.053	2.053	24.807	12·08	1.154	1.154	—	—
36.279	35.239	177.867	5·05	2.148	2.071	21.611	10·44	4.344	4.314	—	—
35.908	35.014	158.063	4·51	1.919	1.827	25.085	13·73	7.893	7.199	—	—
·	39.371	373.402	9·48	·	1.645	26.746	16·26	—	—	—	—

3a Tableau comparatif du sol cultivé et de la récolte des plantes légumineuses de 1920 à 1929

Грашак — Pois					
као главна култура — comme culture principale				принос споредне културе récolte de la culture secondaire	укупан принос главне и споредне културе récolte totale des cultures principale et secondaire
површина — superficie		принос главне културе récolte de la culture principale			
засејана ensemencée	пожета récoltée	укупан — totale	са par 1 ha		
хектара — hectares		мет. цен. (100 кг.) — q (100 kg.)			
126	127	876	6·90	605	1.481
827	819	8.237	10·06	263	8.500
1.130	1.117	11.975	10·72	88	12.063
380	370	3.089	8·35	14	3.103
383	358	2.752	7·69	87	2.839
2.016	1.970	18.141	9·21	5.749	23.890
122	120	752	6·27	1	753
47	47	444	9·45	—	444
181	162	994	6·14	50	1.044
13	13	110	8·46	—	110
5.225	5.103	47.370	9·28	6.857	54.227
5.600	4.824	26.103	5·41	2.538	28.641
4.762	4.237	24.899	5·88	2.622	27.521
5.068	4.761	38.745	8·14	2.671	41.416
5.895	5.742	48.069	8·37	3.862	51.931
5.295	5.244	42.836	8·17	3.343	46.179
4.755	4.475	32.898	7·35	4.516	37.414
4.560	4.311	21.478	4·98	3.802	25.280
4.518	4.417	20.981	4·75	—	20.981
—	4.042	30.918	7·65	—	30.918

(Наставак)

Бановина — Banovine	Сочиво — Lentille					
	као главна култура — comme culture principale					
	површина-superficie		принос главне културе-récolte de la culture principale		принос споредне културе récolte de la culture secondaire	укупан принос главне и споредне културе récolte totale des cultures principale et secondaire
	засејана ensemencée	пожета récoltée	укупан totale	са par 1 ha		
	хектара—hectares		мет. цен. (100 кг.) — q (100 kg)			
Dravska	42	42	291	6·93	9	300
Drinska	605	553	3.076	5·56	315	3.391
Dunavska	595	588	6.341	10·78	18	6.359
Moravska	507	489	3.500	7·16	—	3.500
Primorska	777	770	5.017	6·52	300	5.317
Savska	168	167	1.045	6·26	179	1.224
Vardarska	343	334	1.333	3·99	1	1.334
Vrbaska	26	26	312	12·00	—	312
Zetska	183	176	1.323	7·52	18	1.341
Uprava grada Beograda — Préfecture de la ville de Belgrade	—	—	—	—	—	—
Укупно — Total 1929	3.246	3.145	22.238	7·07	840	23.078
„ „ 1928	3.254	2.776	14.034	5·06	871	14.905
„ „ 1927	4.185	3.858	19.735	5·12	319	20.054
„ „ 1926	3.868	3.675	23.733	6·46	623	24.356
„ „ 1925	4.208	4.147	32.128	7·75	2.238	34.366
„ „ 1924	3.528	3.481	24.049	6·91	908	24.957
„ „ 1923	3.931	3.616	21.663	5·99	911	22.574
„ „ 1922	2.920	2.752	12.398	4·51	925	13.323
„ „ 1921	3.782	3.711	16.704	4·50	—	16.704
„ „ 1920	·	3.506	24.830	7·08	—	24.830

3б Упоредни преглед обрађене земље и жетвеног приноса коренасто-кртоластог биља од 1920—1929 године —

Бановина — Banovine	Кромпир —			
	површина — superficie		принос главне културе récolte de la culture principale	са par 1 ha
	засејана ensemencée	пожета récoltée		
	хектара — hectares		мет. цен. (100 кг.) — q (100 kg.)	
Dravska	50.228	50.157	4,418.126	88·09
Drinska	19.528	19.161	853.116	44·52
Dunavska	24.914	24.708	1,680.771	68·03
Moravska	7.809	7.615	289.409	38·01
Primorska	13.346	13.324	1,035.928	77·75
Savska	84.027	83.633	6,017.021	71·95
Vardarska	7.112	7.035	174.243	24·77
Vrbaska	16.666	16.547	1,378.999	83·34
Zetska	11.002	10.485	369.305	35·22
Uprava grada Beograda — Préfecture de la ville de Belgrade	160	160	9.850	61·56
Укупно — Total 1929	234.792	232.825	16,226.768	69·70
„ „ 1928	234.862	221.539	8,521.940	38·47
„ „ 1927	233.929	225.666	10,086.894	44·70
„ „ 1926	233.126	221.639	9,400.206	42·41
„ „ 1925	233.307	230.538	12,237.774	53·08
„ „ 1924	222.893	217.953	10,274.825	47·14
„ „ 1923	217.246	213.144	11,604.208	54·44
„ „ 1922	220.523	215.468	8,464.103	39·28
„ „ 1921	214.051	208.844	7,126.220	34·12
„ „ 1920	·	203.834	11,179.963	54·85

(Suite)

Б о б — F è v e						Грашрица за семе Vesce pour semence				Остало махнасто биље Autres légumineuses			
као главна култура comme culture principale				принос споредне културе — récolte de la culture secondaire	укупан принос главне и споредне културе — récolte totale des cultures principale et secondaire	површина superficie		принос récolte		површина superficie		принос récolte	
површина superficie		принос главне културе — récolte de la culture principale											
засејана ensemencée	пожета récoltée	укупан totale	са par 1 ha			засејана ensemencée	пожета récoltée	укупан totale	са par 1 ha	засејана ensemencée	пожета récoltée	укупан totale	са par 1 ha
хектара hectares		мет. цен. (100 кг.) — q (100 kg)				хектара hectares		мет. цен. (100 кг.) q (100 kg)		хектара hectares		мет. цен. (100 кг.) q (100 kg)	
285	285	2.785	9·77	555	3.340	213	213	1.979	9·29	—	—	—	—
130	129	1.566	12·14	—	1.566	7.734	7.402	66.556	8·99	12	12	—	—
454	449	4.862	10·83	26	4.888	7.458	7.423	78.765	10·61	15	15	—	—
541	517	5.123	9·91	141	5.264	53	51	551	10·80	—	—	—	—
1.526	1.429	12.286	8·60	182	12.468	944	944	6.730	7·13	223	223	—	—
837	834	7.552	9·06	697	8.249	12.427	12.344	130.502	10·57	—	—	—	—
93	93	709	7·62	5	714	2.517	2.489	16.348	6·57	1.100	1.073	—	—
24	24	207	8·63	—	207	55	55	430	7·82	—	—	—	—
552	488	3.665	7·51	147	3.812	68	63	473	7·51	80	68	—	—
1	1	4	4·00	—	4	40	40	560	14·00	—	—	—	—
4.443	4.249	38.759	9·12	1.753	40.512	31.509	31.024	302.894	9·76	1.430	1.391	—	—
4.343	3.771	23.994	6·36	2.331	26.325	33.835	30.929	236.631	7·65	1.120	1.027	—	—
4.459	3.896	25.970	6·67	2.538	28.508	34.742	32.710	351.017	10·73	1.289	1.132	—	—
4.405	4.204	39.735	9·45	5.733	45.468	40.034	36.474	404.359	11·09	868	830	—	—
4.904	4.758	46.176	9·70	3.565	49.741	37.884	36.627	440.689	12·03	1.072	1.008	—	—
4.928	4.795	44.279	9·23	6.667	50.946	17.356	16.736	182.505	10·90	801	754	—	—
5.289	5.048	45.419	9·00	7.093	52.512	15.324	14.193	130.754	9·21	783	726	—	—
5.585	5.306	37.570	7·08	5.493	43.063	14.692	14.287	178.174	12·47	1.111	1.007	—	—
5.821	5.699	32.662	5·73	—	32.662	11.851	11.436	117.246	10·25	2.244	2.048	—	—
	5.361	50.660	9·45	—	50.660		8.669	83.135	9·59	—	—	—	—

3b Aperçu comparatif du sol cultivé et de la récolte des plantes à racines et tubercules de 1920 à 1929

P o m m e s d e t e r r e		С т о ч н а р е ђ а — B e t t e r a v e f o u r r a g è r e			
принос споредне културе récolte de la culture secondaire	укупан принос главне и споредне културе récolte totale des cultures principale et secondaire	површина — superficie		принос — récolte	
		засејана ensemencée	пожета récoltée	укупан totale	са par 1 ha
мет. цен. (100 кг.) — q (100 kg.)		хектара — hectares		мет. цен. (100 кг.) — q (100 kg.)	
458	4,418.584	4.668	4.664	529.363	113·54
8.977	862.093	2.544	2.512	381.654	151·93
10.683	1,691.454	6.219	6.191	1,104.997	178·48
25.526	314.935	650	628	58.857	93·72
4.984	1,040.912	293	291	36.243	124·55
44.442	6,061.463	6.620	6.598	737.312	111·75
569	174.812	78	78	8.237	105·60
—	1,378.999	1.969	1.962	286.068	145·80
30	369.335	176	163	12.276	75·31
—	9.850	59	59	9.250	156·78
95.669	16,322.437	23.276	23.146	3,164.457	136·72
106.117	8,628.057	21.917	21.368	2,030.159	95·01
122.810	10,209.704	20.199	19.618	1,975.001	100·67
139.515	9,539.721	18.902	18.071	2,072.737	114·70
120.776	12,358.550	19.745	19.449	2,537.374	130·46
118.925	10,393.750	17.526	17.408	2,262.592	129·97
218.491	11,822.699	17.938	17.722	2,047.241	115·52
172.830	8,636.933	19.209	18.976	1,938.832	102·17
—	7,126.220	31.430	31.349	1,415.729	45·16
—	11,179.963		32.849	3,413.183	103·91

(Наставак)

Бановина — Banovine	Мрква — Carotte			
	површина — superficie		принос — récolte	
	засејана ensemencée	пожета récoltée	укупан totale	са par 1 ha
	хектара — hectares		мет. цен. (100 кг.) q (100 kg.)	
Dravska	3.053	3.050	199.830	65·52
Drinska	142	139	4.449	32·01
Dunavska	133	133	8.378	62·99
Moravska	8	8	250	31·25
Primorska	20	20	1.056	52·80
Savska	1.518	1.504	60.867	40·47
Vardarska	1	1	5	5·00
Vrbaska	15	15	1.402	93·47
Zetska	21	14	444	31·71
Uprava grada Beograda — Préfecture de la ville de Belgrade	—	—	—	—
Укупно — Total: 1929	4.911	4.884	276.681	56·65
„ „ 1928	4.618	4.519	182.084	40·29
„ „ 1927	4.701	4.648	226.749	48·78
„ „ 1926	4.621	4.534	254.736	56·18
„ „ 1925	5.106	5.092	354.130	69·55
„ „ 1924	5.415	5.389	318.574	59 12
„ „ 1923	5.605	5.578	454.546	81·49
„ „ 1922	6.423	6.408	252.287	39·37
„ „ 1921	5.083	5.083	141.066	27·75
„ „ 1920	·	4.612	253.996	55·07

3 в Упоредни преглед обрађене земље и жетвеног приноса индустријског биља од 1920—1929 године —

Бановина — Banovine	Шећерна репа — Betterave à sucre			
	површина — superficie		принос — récolte	
	засејана ensemencée	пожета récoltée	укупан totale	са par 1 ha
	хектара — hectares		мет. цен. (100 кг.) q (100 kg.)	
Dravska	1	1	30	30·00
Drinska	6.534	6.421	1,118.341	174·17
Dunavska	47.436	46.622	8,970.198	192·40
Moravska	1.771	1.686	217.899	129·24
Primorska	21	21	770	36·67
Savska	3.772	3.755	650.235	173·17
Vardarska	35	35	1.603	45·80
Vrbaska	121	116	12.425	107·11
Zetska	—	—	—	—
Uprava grada Beograda — Préfecture de la ville de Belgrade	20	20	4.000	200·00
Укупно — Total: 1929	59.711	58.677	10,975.501	187·05
„ „ 1928	56.462	55.369	9,292.924	167·84
„ „ 1927	42.649	41.211	5,987.192	145·28
„ „ 1926	37.110	34.765	5.918 631	170·25
„ „ 1925	34.086	33.112	5,107.172	154·24
„ „ 1924	49.686	48.257	10,631.066	220·30
„ „ 1923	28.653	26.986	3,732.734	138·32
„ „ 1922	19.982	19.232	3,126.855	162·59
„ „ 1921	16.961	16.750	1,885.166	112·55
„ „ 1920	·	15.686	2,045.772	130·42

*) Од 1920—1925 године статистика је вођена на други начин.

(Suite)

Репа — угарњача — Turnips				Остало коренасто-кртоласто биље Autres racines et tubercules			
површина — superficie		принос — récolte		површина — superficie		принос — récolte	
засејана ensemencée	пожета récoltée	укупан totale	ca par 1 ha	засејана ensemencée	пожета récoltée	укупан totale	ca par 1 ha
хектара — hectares		мет. цен. (100 кг.) q (100 kg.)		хектара — hectares		мет. цен. (100 кг.) q (100 kg.)	
700	696	62.125	89·26	44	44	—	—
133	133	13.231	99·48	—	—	—	—
469	469	69.782	148·79	2	2	—	—
9	6	201	33·50	—	—	—	—
58	58	2.670	46·03	86	86	—	—
2.189	2.165	126.414	58·39	—	—	—	—
6	1	50	50·00	—	—	—	—
64	64	5.620	87·81	—	—	—	—
31	27	2.665	98·70	60	53	—	—
—	—	—	—	—	—	—	—
3.659	3.619	282.758	78·13	192	185	—	—
3.151	3.044	136.615	44·88	186	177	—	—
2.921	2.824	131.119	46·43	218	216	—	—
2.858	2.804	159.218	56·78	126	123	—	—
3.226	3.218	184.690	57·39	263	263	—	—
3.456	3.426	201.685	58·87	236	236	—	—
3.825	3.793	272.799	71·92	138	132	—	—
21.490	21.475	1,404.332	65·39	1.573	1.563	—	—
—	—	—	—	1.139	1.139	—	—
—	—	—	—	—	—	—	—

3c Aperçu comparatif du sol cultivé et de la récolte des plantes industrielles de 1920 à 1929.

Памук — Coton				Лан за влакно*) - Lin pour filasse				Лан за семе*) — Lin pour graine.			
површина — superficie		принос — récolte		површина — superficie		принос — récolte		површина — superficie		принос — récolte	
засејана ensemencée	пожета récoltée	укупан totale	ca par 1 ha	засејана ensemencée	пожета recoltée	укупан totale	ca par 1 ha	засејана ensemencée	пожета récoltée	укупан totale	ca par 1 ha
хектара — hectares		мет. цен. (100 кг.) q (100 kg.)		хектара — hectares		мет. цен. (100 кг.) q (100 kg.)		хектара — hectares		мет. цен. (100 кг.) q (100 kg.)	
—	—	—	—	1.444	1.442	6.815	4·73	—	—	8.145	—
—	—	—	—	1.994	1.947	17.972	9·23	145	141	1.041	7·38
—	—	—	—	289	280	2.435	8·70	32	31	100	3·23
—	—	—	—	342	338	2.109	6·24	53	49	325	6·63
—	—	—	—	155	155	1.355	8·74	8	8	24	3·00
—	—	—	—	6.005	5.978	36.146	6·05	119	117	2.812	24·03
1.003	977	4.228	4·33	79	76	408	5·37	15	15	35	2·33
—	—	—	—	2.845	2.774	25.489	9·19	248	244	1.218	4·99
—	—	—	—	58	57	406	7·12	14	14	94	6·71
—	—	—	—	—	—	—	—	—	—	—	—
1.003	977	4.228	4·33	13.211	13.047	93.135	7·14	634	619	13.794	22·28
708	602	1.572	2·61	12.311	11.747	68.737	5·85	884	833	10.132	12·16
632	500	1.371	2·74	12.194	11.632	74.218	6·38	653	617	9.930	16·09
707	657	2.784	4·24	12.233	11.532	75.242	6·52	745	689	10.939	15·88
880	831	4.195	5·05	12.344	12.192	98.694	8·09	851	828	3.447	4·16
773	731	2.779	3·80	.	.	.	.	.	.	.	.
535	514	1.469	2·86	.	.	.	.	.	.	.	.
963	833	1.870	2·24	.	.	.	.	.	.	.	.
710	576	1.731	3·01	.	.	.	.	.	.	.	.
.	594	2.249	3·79	.	.	.	.	.	.	.	.

*) De 1920 à 1925 la statistique était établie différemment

(I Наставак)

Бановина — Banovine	Конопља за влакно*) — Chanvre pour filasse*)			
	површина — superficie		принос — récolte	
	засејана ensemencée	пожета récoltée	укупан totale	са par 1 ha
	хектара — hectares		мет. цен. (100 кг.) q (100 kg).	
Dravska	166	166	723	4·36
Drinska	2.724	2.649	26.272	9·92
Dunavska	12.506	12.441	119.185	9·58
Moravska	4.092	3.992	36.133	9·05
Primorska	243	243	2.375	9·77
Savska	6.522	6.442	41.051	6·37
Vardarska	2.490	2.354	15.216	6·46
Vrbaska	1.781	1.765	18.506	10·48
Zetska	633	597	2.935	4·92
Uprava grada Beograda — Préfecture de la ville de Belgrade	6	6	50	8·33
Укупно — Total: 1929	31.163	30.655	262.446	8·56
„ „ 1928	29.178	26.518	180.606	6·81
„ „ 1927	32.497	30.626	314.908	10·28
„ „ 1926	32.499	26.010	258.385	9·93
„ „ 1925	37.500	34.422	424.175	12·32

*) Од 1920—1925 године статистика је вођена на други начин.

(II Наставак)

Бановина — Banovine	Олајна репица — Navette				Дуван — Tabac			
	површина — superficie		принос — récolte		површина — superficie		принос — récolte	
	засејана ensemencée	пожета récoltée	укупан totale	са par 1 ha	засејана ensemencée	пожета récoltée	укупан totale	са par 1 ha
	хектара — hectares		мет. цен. (100 кг.) q (100 kg.)		хектара — hectares		мет. цен. (100 кг.) q (100 kg.)	
Dravska	245	245	3.084	12·59	—	—	—	—
Drinska	6.159	5.710	36.160	6·33	522	512	2.915	5·69
Dunavska	410	410	3.289	8·02	1.530	1.510	10.700	7·09
Moravska	—	—	—	—	641	616	5.767	9·36
Primorska	—	—	—	—	2.872	2.872	33.377	11·62
Savska	1.331	1.331	8.070	6·06	—	—	—	—
Vardarska	—	—	—	—	7.944	7.603	63.875	8·40
Vrbaska	3.287	3.107	23.181	7·46	—	—	—	—
Zetska	—	—	—	—	2.272	2.239	21.287	9·51
Uprava grada Beograda — Préfecture de la ville de Belgrade	—	—	—	—	—	—	—	—
Укупно—Total: 1929	11.432	10.803	73.784	6·83	15.781	15.352	137.921	8·98
„ „ 1928	7.350	7.226	58.777	8·13	11.420	10.719	58.714	5·48
„ „ 1927	4.217	4.168	22.173	5·32	11.676	10.967	66.545	6·07
„ „ 1926	3.742	3.461	20.890	6·04	15.899	15.178	144.531	9·52
„ „ 1925	2.805	2.736	22.505	8·23	15.306	14.892	120.612	8·10
„ „ 1924	2.337	2.285	14.751	6·45	35.920	35.230	356.851	10·13
„ „ 1923	2.450	2.386	18.291	7·67	21.694	21.694	173.415	7·99
„ „ 1922	3.270	3.090	19.291	6·24	12.716	12.716	93.913	7·39
„ „ 1921	4.459	4.393	42.286	9·63	14.377	14.377	118.146	8·22
„ „ 1920	·	3.619	39.446	10·90	·	12.503	78.066	6·24

(I Suite)

Конопља за семе*) — Chanvre pour graine*)				Мак за семе*) — Pavot pour graine*)				Мак за сок*) — Pavot pour suc*)			
површина - superficie		принос - récolte		површина - superficie		принос - récolte		површина - superficie		принос - récolte	
засејана ensemencée	пожета récoltée	укупан totale	са par 1 ha	засејана ensemencée	пожета récoltée	укупан totale	са par 1 ha	засејана ensemencée	пожета récoltée	укупан totale	са par 1 ha
хектара — hectares		мет. цен. (100 кг.) q (100 kg.)		хектара — hectares		мет. цен. (100 кг.) q (100 kg.)		хектара — hectares		мет. цен. (100 кг.) q (100 kg.)	
—	—	1.454	—	220	220	2.163	9·83	—	—	—	—
243	228	1.446	6·34	67	67	422	6·30	—	—	—	—
217	210	1.500	7·14	189	180	921	5·12	47	47	3	0·63
488	462	3.089	6·69	—	—	—	—	—	—	—	—
12	12	60	5·00	—	—	—	—	—	—	—	—
113	113	3.869	34·24	231	231	1.104	4·78	—	—	—	—
273	263	1.898	7·22	393	260	636	2·45	5.135	1.362	98	0·07
99	99	548	5·54	3	3	15	5·00	—	—	—	—
108	104	942	9·06	—	—	—	—	—	—	—	—
—	—	—	—	1	1	6	6·00	—	—	—	—
1.553	1.491	14.806	9·93	1.104	962	5.267	5·48	5.182	1.409	101	0·07
1.968	1.668	8.058	4·83	2.609	2.559	30.511	11·92	10.613	9.728	1.080	0·11
1.922	1.710	8.851	5·18	1.223	1.056	9.160	8·67	5.501	4.083	403	0·10
1.903	1.668	12.256	7·35	1.107	1.079	12.456	11·54	4.988	4.288	452	0·11
2.287	2.212	12.913	5·84	1.467	1.432	13.542	9·46	3.913	3.762	455	0·12

*) De 1920 à 1925 la statistique était établie différemment.

(II Suite)

Хмељ — Houblon				Цикорија — Chicorée				Остало индустријско биље Autres cultures industr.			
површина — superficie		принос — récolte		површина — superficie		принос — récolte		површина — superficie		принос — récolte	
засејана ensemencée	пожета récoltée	укупан totale	са par 1 ha	засејана ensemencée	пожета récoltée	укупан totale	са par 1 ha	засејана ensemencée	пожета récoltée	укупан totale	са par 1 ha
хектара — hectares		мет. цен. (100 кг.) q (100 kg.)		хектара — hectares		мет. цен. (100 кг.) q (100 kg.)		хектара — hectares		мет. цен. (100 кг.) q (100 kg.)	
2.237	2.228	24.312	10·91	21	21	445	21·19	7	7	—	—
350	313	2.106	6·73	—	—	—	—	—	—	—	—
3.639	2.488	18.785	7·55	196	196	30.848	157·39	366	366	—	—
23	18	90	5·00	—	—	—	—	2	2	—	—
—	—	—	—	—	—	—	—	3.103	3.103	—	—
32	31	200	6·45	720	712	66.916	93·98	—	—	—	—
—	—	—	—	—	—	—	—	1.045	964	—	—
—	—	—	—	—	—	—	—	—	—	—	—
—	—	—	—	—	—	—	—	924	867	—	—
33	33	160	4·85	—	—	—	—	—	—	—	—
6.314	5.111	45.653	8·93	937	929	98.209	105·71	5.447	5.309	—	—
9.218	8.921	52.338	5·87	847	841	59.203	70·40	3.443	3.312	—	—
9.167	8.849	37.758	4·27	887	877	67.348	76·79	4.604	4.279	—	—
4.257	4.132	17.150	4·15	397	379	36.747	96·96	2.924	2.797	—	—
2.155	2.032	11.061	5·44	272	271	22.337	82·42	4.013	3.977	—	—
2.228	2.228	21.856	9·81	198	198	20.685	104·47	2.631	2.549	—	—
1.126	1.116	10.148	9·09	151	151	10.589	70·13	1.503	1.471	—	—
1.827	1.823	14.277	7·83	324	324	17.967	55·45	900	900	—	—
1.227	1.207	5.150	4·27	178	178	7.174	40·30	964	889	—	—
·	1.153	6.416	5·56	·	164	11.904	72·59	—	—	—	—

3г Упоредни преглед обрађене земље и жетвеног приноса баштенског биља од 1920—1929 године

Бановина — Banovine	Купус — Chou			
	површина—superficie		принос — récolte	
	засејана ensemencée	пожета récoltée	укупан totale	са 1 ha par 1 ha
	хектара — hectares		мет. цен. (100 кг.) q (100 kg)	
Dravska	3.368	3.366	280.483	83·33
Drinska	4.077	3.942	296.470	75·21
Dunavska	4.511	4.418	431.850	97·75
Moravska	3.518	3.386	286.568	84·63
Primorska	3.266	3.242	215.491	66·47
Savska	12.275	12.190	640.827	52·57
Vardarska	1.293	1.262	50.224	39·80
Vrbaska	3.157	3.105	169.156	54·48
Zetska	1.823	1.709	56.500	33·06
Uprava grada Beograda — Préfecture de la ville de Belgrade	154	154	45.420	294·94
Укупно — Total 1929	37.442	36.774	2,472.989	67·25
„ „ 1928	36.660	32.839	1,611.119	49·06
„ „ 1927	35.994	32.719	1,538.764	47·03
„ „ 1926	35.052	33.107	2,331.200	70·41
„ „ 1925	37.826	37.103	2,562.499	69·06
„ „ 1924	35.318	33.996	2,131.830	62·71
„ „ 1923	37.604	35.641	2,138.532	60·00
„ „ 1922	39.720	37.970	1,574.157	41·46
„ „ 1921	35.116	34.312	1,304.314	38·01
„ „ 1920	·	33.957	1,679.873	49·47

(Наставак)

Бановина — Banovine	Паприка — Poivrons			
	површина—superficie		принос — récolte	
	засејана ensemencée	пожета récoltée	укупан totale	са 1 ha par 1 ha
	хектара — hectares		мет. цен. (100 кг.) q (100 kg.)	
Dravska	4	4	30	7·50
Drinska	937	914	19.170	20·97
Dunavska	2.513	2.497	77.616	31·08
Moravska	1.686	1.612	33.197	20·59
Primorska	48	47	1.890	40·21
Savska	739	729	11.036	15·14
Vardarska	1.140	1.084	29.584	27·29
Vrbaska	254	252	6.600	26·19
Zetska	227	212	3.763	17·75
Uprava grada Beograda — Préfecture de la ville de Belgrade	60	60	4.800	80·00
Укупно — Total 1929	7.608	7.411	187.686	25·33
„ „ 1928	6.989	6.419	106.952	16·66
„ „ 1927	6.629	6.065	107.000	17·64
„ „ 1926	6.248	5.623	108.544	19·30
„ „ 1925	7.040	6.798	158.319	23·29
„ „ 1924	5.981	5.842	114.670	19·63
„ „ 1923	5.914	5.334	83.679	15·69
„ „ 1922	6.180	5.801	85.986	14·82
„ „ 1921	·	·	·	·

3d Tableau comparatif du sol cultivé et de la récolte des plantes maraîchères de 1920 à 1929.

Лук црни и бели — Oignon et ail				Патлиџан — Tomate			
површина — superficie		принос — récolte		површина — superficie		принос — récolte	
засејана ensemencée	пожета récoltée	укупан totale	са par 1 ha	засејана ensemencée	пожета récoltée	укупан totale	са par 1 ha
хектара — hectares		мет. цен. (100 кг.) q (100 kg.)		хектара — hectares		мет. цен. (100 кг.) q (100 kg.)	
324	324	23.843	73·59	16	16	1.038	64·88
2.552	2.521	95.130	37·74	1.165	1.144	57.294	50·08
4.249	4.231	208.845	49·36	2.037	2.018	186.998	92·67
2.432	2.359	82.591	35·01	742	721	28.418	39·41
1.082	1.080	48.062	44·50	338	337	28.346	84·11
3.552	3.543	133.941	37·80	562	560	20.812	37·16
1.347	1.303	28.830	22·13	463	452	15.553	34·41
1.454	1.434	78.874	55·00	222	221	11.333	51·28
1.034	996	21.858	21·95	218	205	11.296	55·10
126	126	7.392	58·67	63	63	3.650	57·94
18.152	17.917	729.366	40·71	5.826	5.737	364.738	63·58
17.047	16.044	460.933	28·73	4.972	4.607	183.693	39·87
17.108	16.017	442.588	27·63	4.859	4.518	182.842	40·47
17.010	16.029	560.846	34·99	4.699	4.095	216.520	52·87
17.546	17.210	598.797	34·79	4.714	4.553	245.616	53·95
16.055	15.712	497.984	31·69	4.209	4.132	243.748	58·99
15.749	15.031	453.812	30·19	4.047	3.875	212.226	54·77
15.395	14.682	308.518	21·01	3.601	3.388	135.743	40·07
16.765	16.474	303.073	18·40	.	.	.	.
.	15.561	411.268	26·43	.	.	.	.

(Suite)

Диње и лубенице — Melons et pastèques				Остало баштенско биље — Autres cultures maraîchères			
површина — superficie		принос — récolte		површина — superficie		принос — récolte	
засејана ensemencée	пожета récoltée	укупан totale	са par 1 ha	засејана ensemencée	пожета récoltée	укупан totale	са par 1 ha
хектара — hectares		мет. цен. (100 кг.) q (100 kg.)		хектара — hectares		мет. цен (100 кг.) q (100 kg.)	
1	1	25	25·00	126	126	—	—
2.156	2.107	157.169	74·59	102	101	—	—
4.043	3.966	460.800	116·19	56	56	—	—
2.305	2.278	177.684	78·00	5	5	—	—
481	481	18.264	37·97	307	307	—	—
209	207	8.623	41·66	20	20	—	—
7.667	7.389	386.261	52·28	—	—	—	—
995	988	102.805	104·05	16	16	—	—
456	429	25.874	60·31	165	141	—	—
60	60	8.040	134·00	—	—	—	—
18.373	17.906	1,345.545	75·14	797	772	—	—
15.343	12.402	632.321	50·99	638	621	—	—
14.291	12.340	831.278	67·36	1.027	921	—	—
15.186	12.396	697.882	56·30	1.035	1.004	—	—
16.994	15.278	954.417	62·47	1.001	961	—	—
14.121	13.670	1,106.108	80·91	1.097	1.087	—	—
14.855	13.403	825.674	61·60	1.680	1.671	—	—
15.454	14.141	712.179	50·36	4.453	4.433	—	—
.	.	.	.	26.015	23.825	—	—

3д Сточно-пићно биље, тикве (бундеве) и остало сточно биље од 1920—1929 г. —

Бановина — Banovine	Детелина — Trèfles				Луцерка — Luzerne			
	површина superficie		принос récolte		површина superficie		принос récolte	
	засејана ensemencée	пожета récoltée	укупан totale	са 1 ha par	засејана ensemencée	пожета récoltée	укупан totale	са 1 ha par
	хектара — hectares		мет. цен. (100 кг.) q (100 kg.)		хектара — hectares		мет. цен. (100 кг.) q (100 kg.)	
Dravska	25.978	25.963	983.665	37·89	6.187	6.187	265.171	42·86
Drinska	5.043	5.026	157.052	31·25	5.805	5.749	203.773	35·44
Dunavska	14.814	14.614	457.329	31·29	18.330	18.057	634.800	35·16
Moravska	2.008	1.989	44.727	22·49	5.909	5.802	122.038	21·03
Primorska	136	135	4.233	31·36	2.977	2.977	92.949	31·22
Savska	48.934	48.248	1,546.224	32·05	21.043	20.934	783.761	37·44
Vardarska	707	672	13.058	19·43	732	719	22.768	31·67
Vrbaska	9.133	9.103	468.627	51·48	1.992	1.982	93.992	47·42
Zetska	107	105	2.740	26·10	823	811	19.566	24·13
Uprava grada Beograda — Préfecture de la ville de Belgrade	74	74	2.750	37·16	644	644	31.520	48·94
Укупно — Total: 1929.	106.934	105.929	3,680.405	34·74	64.447	63.862	2,270.308	35·55
» » 1928.	105.727	101.818	2,740.268	26·91	64.472	62.237	1,735.046	27·88
» » 1927.	105.619	103.396	3,041.287	29·41	64.060	62.156	1,893.146	30·46
» » 1926.	106.465	103.317	3,424.195	33·14	61.895	59.465	2,263.749	38·07
» » 1925.	107.787	106.672	3,611.528	33·86	61.090	60.763	2,299.194	37·84
» » 1924.	112.601	111.436	3,607.746	32·38	60.345	59.769	1,989.442	33·29
» » 1923.	108.510	106.845	3,601.444	33·71	60.421	59.160	1,976.383	33·41
» » 1922.	109.568	108.652	2,718.479	25·02	55.884	54.346	1,686.408	31·03
» » 1921.	128.099	127.557	2,593.769	20·33	37.705	37.406	893.855	23·90
» » 1920.	·	127.265	3,408.374	26·78	·	35.383	1,239.298	35·03

4 Упоредни преглед воћњака и њихових приноса од 1920—1929 године —

Бановина — Banovine	Шљиве — Pruniers			Јабуке — Pommiers		
	број дрвета nombre de pieds	принос — récolte		број дрвета nombre de pieds	принос — récolte	
		укупан totale	са 1 дрвета par pied		укупан totale	са 1 дрвета par pied
		м. цен.—q.	кг.—kg.		м. цен.—q.	кг.—kg.
Dravska	1,295.908	149.682	11·55	1,983.985	355.377	17·91
Drinska	18,037.453	952.137	5·28	1,242.714	229.748	18·49
Dunavska	8,080.284	483.683	5·99	753.365	105.836	14·05
Moravska	10,935.479	508.922	4·65	651.792	89.161	13.68
Primorska	451.591	20.523	4·54	141.997	20.860	14.69
Savska	3,769.156	737.358	19·56	1,217.514	287.464	23·61
Vardarska	1,929.937	139.470	7·23	264.225	94.859	35·90
Vrbaska	4,487.084	587.483	13·09	370.961	104.241	28·10
Zetska	1,415.682	118.563	8·37	249.697	92.603	37·09
Uprava grada Beograda — Préfecture de la ville de Belgrade	849	181	21·32	15.591	4.107	26·34
Укупно — Total: 1929.	50,403.423	3,698.002	7·34	6,891.841	1,384.256	20·09
» » 1928.	47,157.771	4,602.632	9·76	7,184.373	1,038.485	14·45
» » 1927.	48,801.707	5,576.763	11·43	7,162.962	1,713.421	23·92
» » 1926.	50,852.151	9,839.411	19·35	6,772.739	1,952.526	28·83
» » 1925.	52,567.655	9,502.295	18·08	6,673.574	1,680.148	25·18
» » 1924.	49,357.220	3,220.260	6·52	6,535.851	1,807.693	27·66
» » 1923.	56,268.383	8,936.642	15·88	7,096.453	1,370.570	19·31
» » 1922.	60,958.902	8,490.320	13·93	7,758.094	1,751.427	22·58
» » 1921.	59,023.768	8,000.960	13·56	6,909.601	1,525.732	22·08
» » 1920.	56,824.891	6,611.978	11·64	6,469.825	1,031.546	15·94

3e Cultures fourragères, citrouilles et autres cultures fourragères de 1920 à 1929

Ливаде — Prairies			Тикве — (бундеве) Citrouilles	Остало сточно биље — Autres cultures fourragères			
површина superficie	принос сена укупно récolte totale du foin	са par 1 ha	принос récolte	површина — superficie		принос — récolte	
				засејана ensemencée	пожета récoltée	укупан totale	са par 1 ha
хектара hectares	мет. цен. (100 кг.) q (100 kg.)		мет. цен. (100 кг.) q (100 kg.)	хектара — hectares		мет. цен. (100 кг.) q (100 kg.)	
245.000	5,763.931	23·53	302.849	2.736	2.736	—	—
232.626	4,269.033	18·35	586.111	2.076	2.061	—	—
129.501	2,885.530	22·28	1,123.851	20.777	20.535	—	—
157.371	2,128.895	13·53	390.167	862	836	—	—
133.370	2,126.496	15·94	44.721	100	100	—	—
420.908	9,799.696	23·28	1,621.981	7.773	7.640	—	—
111.525	1,515.313	13·59	42.205	1.876	1.560	—	—
155.544	2,643.489	17·00	3,035.788	665	665	—	—
237.004	3,047.600	12·86	25.128	77	69	—	—
149	5.562	37·33	—	298	298	—	—
1,822.998	34,185.545	18·75	7,172.801	37.240	36.500	—	—
1,677.314	28,335.392	16·89	4,837.851	42.071	38.801	—	—
1,686.188	27,070.362	16·05	6,208.201	38.886	37.530	—	—
1,681.568	37,971.478	22·58	9,026.865	38.817	37.691	—	—
1,640.805	37,721.229	22·99	5,292.099	39.198	37.854	—	—
1,595.699	33,427.712	20·95	5,008.042	56.000	55.591	—	—
1,607.553	30,703.346	19·10	5,922.229	68.806	68.271	—	—
1,564.283	23,174.327	14·81	5,196.726	59.898	58.473	—	—
1,529.319	21,323.435	13·94	·	66.400	65.328	—	—
1,510.225	31,844.710	21·09	·	—	—	—	—

4 Tableau comparatif des vergers et de leur récolte de 1920 à 1929

Крушке — Poiriers			Ораси — Noyers			Смокве — Figuiers		
број дрвета nombre de pieds	принос — récolte		број дрвета nombre de pieds	принос — récolte		број дрвета nombre de pieds	принос — récolte	
	укупан totale	са 1 дрвета par pied		укупан totale	са 1 дрвета par pied		укупан totale	са 1 дрвета par pied
	м. цен.—q.	кг.—kg.		м. цен.—q.	кг.—kg.		м. цен.—q.	кг.—kg.
766.097	121.568	15·87	167.660	10.654	6·35	—	—	—
730.910	90.549	12·39	407.279	26.506	6·51	—	—	—
399.302	57.978	14·52	281.830	25.523	9·06	—	—	—
429.585	55.725	12·97	258.060	28.929	11·21	—	—	—
103.321	10.768	10·42	97.829	8.467	8·65	508.467	47.530	9·35
643.414	184.194	28·63	370.028	98.654	26·66	91.774	14.599	15·91
332.774	103.340	31·05	149.639	42.305	28·27	6.245	853	13·66
281.824	52.245	18·54	200.774	16.381	8·16	—	—	—
186.350	44.150	23·69	81.470	12.566	15·42	171.443	26.722	15·59
11.925	3.565	29·90	3.691	936	25·36	—	—	—
3,885.502	724.082	18·64	2,018.260	270.921	13·42	777.929	89.704	11·53
3,816.305	755.067	19·79	2,027.862	328.818	16·22	729.168	75.316	10·33
3,699.121	659.210	17·82	2,025.731	484.302	23·91	738.110	85.031	11·52
3,619.670	967.137	26·72	1,936.346	434.642	22·45	742.327	97.692	13·16
3,574.999	797.891	22·32	1,949.958	385.878	19·79	743.105	108.343	14·58
3,473.786	575.264	16·56	1,882.411	409.157	21·74	731.132	90.960	12·44
3,417.805	815.784	23·87	1,670.293	289.745	17·35	696.738	77.148	11·07
3,686.539	695.003	18·85	1,745.067	308.189	17·66	679.806	71.785	10·56
3,884.113	952.449	24·52	1,471.648	196.169	13·33	·	·	·
3,726.170	453.247	12·16	1,360.644	171.699	12·62	·	·	·

(Наставак) (Suite)

Бановина — Banovine	Маслине — Oliviers			Кестени — Chataigniers			Остале воћке Autres arbres fruitiers
	број дрвета nombre de pieds	принос — récolte		број дрвета nombre de pieds	принос - récolte		број дрвета nombre de pieds
		укупан totale	са 1 дрвета par pied		укупан totale	са 1 дрвета par pied	
		х. лит. - hl.	литара lit.		м. цен. - q.	кг. - kg.	
Dravska	—	—	—	—	—	—	229.664
Drinska	—	—	—	5.475	285	5·21	1,021.585
Dunavska	—	—	—	—	—	—	1,031.489
Moravska	—	—	—	—	—	—	789.997
Primorska	3,318.905	60.468	1·82	15.850	1.830	11·55	691.941
Savska	158.972	257	0·16	279.031	94.598	33·90	915.036
Vardarska	—	—	—	77.689	25.688	33·07	425.584
Vrbaska	—	—	—	87.940	20.451	23·26	200.329
Zetska	1,551.998	51.782	3·34	205.819	22.575	10·97	322.919
Uprava grada Beograda — Préfecture de la ville de Belgrade	—	—	—	—	—	—	44.782
Укупно — Total: 1929	5,029.875	112.507	2·24	671.804	165.427	24·62	5,673.326
» » 1928	4,389.996	59.727	1·36	505.239	139.479	27·61	4,856.097
» » 1927	4,237.921	36.962	0·87	496.828	138.928	27·96	5,332.893
» » 1926	4,222.428	48.973	1·16	487.166	145.775	29·92	5,270.304
» » 1925	4,374.747	15.245	0·35	506.018	183.805	36·32	5,487.259
» » 1924	4,365.162	57.158	1·31	491.517	143.560	29·21	5,210.688
» » 1923	3,777.611	35.382	0·94	426.550	82.359	19·31	5,396.376
» » 1922	3,460.214	64.824	1·87	462.747	69.586	15·04	5,395.283
» » 1921	3,250.270	4.582	0·14	·	·	·	4,855.883
» » 1920	3,232.956	3.112	0·10	·	·	·	4,431.478

5 Виногради — 5 Vignobles

Бановина — Banovine	У 1929 години — Dans l'année 1929				
	површина — superficie			принос — récolte	
	на америчкој подлози greffés sur plant américain	на домаћој лози non greffés	укупна totale	укупан totale	са 1 ха par 1 ha
	хектара — hectares			вина - de vin х. литара - hectolitres	
Dravska	18.427	1.283	19.710	236.805	12·01
Drinska	3.086	451	3.537	62.813	17·76
Dunavska	35.732	14.484	50.216	816.660	16·26
Moravska	18.476	1.565	20.041	321.668	16·05
Primorska	28.793	2.599	31.392	644.444	20·53
Savska	32.406	4.526	36.932	508.488	13·77
Vardarska	3.945	6.684	10.629	124.540	11·72
Vrbaska	31	265	296	4.661	15·75
Zetska	3.631	4.203	7.834	175.672	22·42
Uprava grada Beograda — Préfecture de la ville de Belgrade	676	25	701	14.162	20·20
Укупно — Total: 1929	145.203	36.085	181.288	2,909.913	16·05
» » 1928	139.766	36.535	176.301	4,318.437	24·49
» » 1927	139.444	38.912	178.356	2,854.767	16·01
» » 1926	135.002	40.014	175.016	2,911.885	16·64
» » 1925	136.821	41.150	177.971	4,097.412	23·02
» » 1924	121.539	43.881	165.420	2,918.156	17·64
» » 1923	120.933	45.853	166.786	4,414.222	26·47
» » 1922	114.955	52.656	167.611	4,615.125	27·53
» » 1921	110.001	61.634	171.635	3,149.655	18·35
» » 1920	108.254	64.909	173.163	3,105.840	17·94

6 СТОЧАРСТВО, ЖИВИНАРСТВО, ПЧЕЛАРСТВО И СВИЛАРСТВО
b ELEVAGE DU BETAIL ET DES VOLAILLES, APICULTURE ET SERICICULTURE

6 Домаћа стока по попису од 31 јануара 1921 године*)
6 Animaux domestiques d'après le recensement du 31 janvier 1921*)

Бановина — Banovine	Коњи Chevaux	Магарци Anes	Мазге и муле Bardots et mulets	Говеда Boeufs	Биволи и биволице Buffles et bufflesses	Свиње Porcs	Овце Moutons	Козе Chèvres	Свега стоке Total du bétail
Dravska	58.093	272	246	466.800	16	298.127	74.729	23.996	922.279
Drinska	127.875	472	1.000	717.050	168	453.906	627.340	106.904	2,034.715
Dunavska	360.727	1.892	1.061	648.388	1.146	1,318.238	1,053.055	22.171	3,406.678
Moravska	25.678	1.014	1.193	478.403	4.000	295.878	1,403.627	220.408	2,430.201
Primorska	38.903	14.243	2.739	181.892	46	26.325	591.165	218.928	1,074.241
Savska	243.773	2.148	1.444	1,005.145	210	632.275	396.397	80.339	2,361.731
Vardarska	64.258	54.903	6.415	509.925	44.284	110.100	1,369.219	409.755	2,568.859
Vrbaska	89.918	340	225	581.372	655	165.574	630.431	120.653	1,589.168
Zetska	46.351	8.864	3.546	357.799	911	39.314	851.789	348.998	1,657.572
Uprava grada Beograda Préfecture de la ville de Belgrade	6.767	34	222	4.565	34	9.767	4.372	403	26.164
Укупно — Total:	1,062.343	84.182	18.091	4,951.339	51.470	3,349.504	7,002.124	1,552.555	18,071.608

*) Дефинитивни резултати. — *) Résultats définitifs.

7 На 100 становника долази по попису од 31-I-1921 године
7 Pourcentage pour 100 habitants d'après le recensement du 31-I-1921

Бановина — Banovine	Коњи Chevaux	Магарци Anes	Мазге и муле Bardots et mulets	Говеда Boeufs	Биволи и биволице Buffles et bufflesses	Свиње Porcs	Овце Moutons	Козе Chèvres	Свега стоке Total du bétail
Dravska	5·60	0·03	0·02	44·98	0·00	28·73	7·20	2·31	88·87
Drinska	9·44	0·04	0·07	52·95	0·01	33·52	46·33	7·89	150·25
Dunavska	17·12	0·09	0·05	30·76	0·05	62·55	49·96	1·05	161·63
Moravska	2·12	0·08	0·10	39·48	0·33	24·41	115·83	18·19	200·54
Primorska	4·95	1·81	0·35	23·13	0·00	3·35	75·18	27·84	136·61
Savska	10·43	0·09	0·06	43·02	0·01	27·06	16·96	3·44	101·07
Vardarska	4·64	3·96	0·46	36·79	3·20	7·94	98·78	29·56	185·33
Vrbaska	10·85	0·04	0·03	70·17	0·08	19·98	76·09	14·56	191·80
Zetska	5·92	1·13	0·45	45·70	0·12	5·02	108·79	44·57	211·70
Uprava grada Beograda Préfecture de la ville de Belgrade	4·43	0·02	0·15	2·99	0·02	6·40	2·86	0·27	17·14
Укупно — Total:	8·86	0·70	0·15	41·31	0·43	27·95	58·43	12·96	150·79

8 На 1 км² укупне површине долази по попису од 31-I-1921 године
8 Pourcentage par km² de superficie totale d'après le recensement du 31-I-1921

Бановина — Banovine	Коњи Chevaux	Магарци Anes	Мазге и муле Bardots et mulets	Говеда Boeufs	Биволи и биволице Buffles et bufflesses	Свиње Porcs	Овце Moutons	Козе Chèvres	Свега стоке Total du bétail
Dravska	3·64	0·02	0·01	29·29	0·00	18·71	4·69	1·51	57·87
Drinska	4·37	0·02	0·03	24·49	0·01	15·51	21·43	3·65	69·51
Dunavska	12·98	0·07	0·04	23·34	0·04	47·45	37·90	0·80	122·62
Moravska	1·00	0·04	0·05	18·60	0·15	11·50	54·57	8·57	94·48
Primorska	2·00	0·73	0·14	9·37	0·00	1·36	30·45	11·27	55·32
Savska	6·61	0·06	0·04	27·24	0·00	17·14	10·74	2·18	64·01
Vardarska	1·64	1·40	0·16	12·99	1·13	2·80	34·88	10·44	65·44
Vrbaska	4·37	0·02	0·01	28·28	0·03	8·05	30·67	5·87	77·30
Zetska	1·43	0·27	0·11	11·07	0·03	1·22	26·35	10·80	51·28
Uprava grada Beograda — Préfecture de la ville de Belgrade	17·90	0·09	0·59	12·08	0·09	25·84	11·57	1·06	69·22
Укупно — Total	4·29	0·34	0·07	20·00	0·21	13·53	28·29	6·27	73·00

9 Колико процената од сваке врсте стоке припада појединим бановинама по попису од 31-I-1921 године
9 Pourcentage de chaque catégorie de bétail par banovines d'après le recensement du 31-I-1921

Бановина — Banovine	Коњи Chevaux	Магарци Anes	Мазге и муле Bardots et mulets	Говеда Boeufs	Биволи и биволице Buffles et bufflesses	Свиње Porcs	Овце Moutons	Козе Chèvres	Свега стоке Total du bétail
Dravska	5·47	0·32	1·36	9·43	0·03	8·90	1·07	1·54	5·10
Drinska	12·04	0·56	5·53	14·48	0·33	13·55	8·96	6·89	11·26
Dunavska	33·95	2·25	5·87	13·10	2·23	39·36	15·04	1·43	18·85
Moravska	2·42	1·21	6·59	9·66	7·77	8·83	20·05	14·20	13·45
Primorska	3·66	16·92	15·14	3·67	0·09	0·79	8·44	14·10	5·94
Savska	22·95	2·55	7·98	20·30	0·41	18·88	5·66	5·17	13·07
Vardarska	6·05	65·22	35·46	10·30	86·01	3·29	19·55	26·39	14·22
Vrbaska	8·46	0·40	1·24	11·74	1·27	4·94	9·00	7·77	8·79
Zetska	4·36	10·53	19·60	7·23	1·77	1·17	12·17	22·48	9·17
Uprava grada Beograda — Préfecture de la ville de Belgrade	0·64	0·04	1·23	0·09	0·06	0·29	0·06	0·03	0·15
Укупно — Total	100·00	100·00	100·00	100·00	100·00	100·00	100·00	100·00	100·00

10 Проценти појединих врста стоке у бановинама по попису од 31-I-1921 године
10 Pourcentage par banovines des diverses catégories de bétail d'après le recensement du 31-I-1921

Бановина — Banovine	Коњи Chevaux	Магарци Anes	Мазге и муле Bardots et mulets	Говеда Boeufs	Биволи и биволице Buffles et buffl esses	Свиње Porcs	Овце Moutons	Козе Chèvres	Свега стоке Total du bétail
Dravska	6·30	0·03	0·03	50·61	0·00	32·33	8·10	2·60	100·00
Drinska	6·29	0·02	0·05	35·24	0·01	22·31	30·83	5·25	100·00
Dunavska	10·59	0·06	0·03	19·03	0·03	38·70	30·91	0·65	100·00
Moravska	1·06	0·04	0·05	19·69	0·16	12·17	57·76	9·07	100·00
Primorska	3·62	1·33	0·26	16·93	0·00	2·45	55·03	20·38	100·00
Savska	10·32	0·09	0·06	42·56	0·01	26·77	16·79	3·40	100·00
Vardarska	2·50	2·14	0·25	19·85	1·72	4·29	53·30	15·95	100·00
Vrbaska	5·66	0·02	0·02	36·58	0·04	10·42	39·67	7·59	100·00
Zetska	2·80	0·53	0·21	21·59	0·06	2·37	51·39	21·05	100·00
Uprava grada Beograda—Préfecture de la ville de Belgrade	25·86	0·13	0·85	17·45	0·13	37·33	16·71	1·54	100·00
Укупно—Total	5·88	0·47	0·10	27·40	0·28	18·53	38·75	8·59	100·00

11 Бројно стање стоке од 1921—1929 године; 1921 — по попису, а 1922—1929 по процени
11 Quantité numérique du bétail de 1921 à 1929; en 1921 — d'après le recensement et de 1922 à 1929 d'après l'évaluation

Бановина — Banovine	Коњи Chevaux	Магарци Anes	Мазге и муле Bardots et mulets	Говеда Boeufs	Биволи и биволице Buffles et buffl esses	Свиње Porcs	Овце Moutons	Козе Chèvres	Свега стоке Total du bétail
Dravska	55.500	121	80	385.880	—	292.758	43.099	11.479	788.917
Drinska	134.923	407	347	466.214	9	354.016	639.019	120.972	1,715.907
Dunavska	333.776	1.759	216	401.064	543	771.794	741.533	25.694	2,276.379
Moravska	40.690	1.433	138	307.277	1.814	246.262	1,401.765	208.585	2,207.964
Primorska	57.216	29.505	6.134	178.717	19	67.461	1,034.934	227.824	1,601.810
Savska	252.187	3.400	1.289	805.566	5	595.468	361.386	58.376	2,077.677
Vardarska	94.352	58.327	2.992	483.781	33.506	132.683	1,836.455	632.332	3,274.428
Vrbaska	99.166	343	29	353.493	156	156.083	549.089	111.062	1,269.421
Zetska	70.134	10.807	4.244	343.644	794	55.632	1,124.898	407.074	2,017.227
Uprava grada Beograda—Préfecture de la ville de Belgrade	2.399	15	—	2.402	—	2.643	3.779	176	11.414
Укупно—Total: 1929	1,140.343	106.117	15.469	3,728.038	36.846	2,674.800	7,735.957	1,803.574	17,241.144
„ „ 1928	1,109.246	103.528	15.165	3,654.261	32.116	2,662.790	7,722.247	1,750.006	17,049.359
„ „ 1927	1,120.310	97.509	14.865	3,729.343	30.980	2,769.848	7,735.915	1,738.958	17,237.728
„ „ 1926	1,116.858	96.298	14.551	3,706.019	31.519	2,806.182	7,932.845	1,721.263	17,425.535
„ „ 1925	1,106.142	95.236	14.504	3,768.135	27.431	2,802.355	7,906.808	1,810.669	17,531.280
„ „ 1924	1,053.875	89.779	14.190	3,784.267	28.626	2,517.955	7,618.708	1,718.368	16,825.768
„ „ 1923	1,062.893	94.720	14.849	3,869.985	31.717	2,496.723	7,639.257	1,730.204	16,940.348
„ „ 1922	1,043.528	86.036	15.002	4,058.419	31.938	2,887.020	8,461.504	1,801.409	18,384.856
Попис—Recensement 1921	1,062.343	84.182	18.091	4,951.339	51.470	3,349.504	7,002.124	1,552.555	18,071.608

12 Проценти стоке по врстама — 12 Pourcentage du bétail par catégories

Бановина — Banovine	Коњи Chevaux	Магарци Anes	Мазге и муле Bardots et mulets	Говеда Boeufs	Биволи и биволице Buffles et buffleses	Свиње Porcs	Овце Moutons	Козе Chèvres	Свега стоке Total du bétail
Dravska	7·03	0·02	0·01	48·91	—	37·11	5·46	1·46	100·00
Drinska	7·86	0·03	0·02	27·17	0·00	20·63	37·24	7·05	100·00
Dunavska	14·66	0·08	0·01	17·62	0·02	33·90	32·58	1·13	100·00
Moravska	1·84	0·06	0·01	13·92	0·08	11·15	63·49	9·45	100·00
Primorska	3·57	1·84	0·39	11·16	0·00	4·21	64·61	14·22	100·00
Savska	12·14	0·16	0·06	38·77	0·00	28·66	17·40	2·81	100·00
Vardarska	2·88	1·78	0·09	14·78	1·02	4·05	56·09	19·31	100·00
Vrbaska	7·81	0·03	0·00	27·85	0·01	12·30	43·25	8·75	100·00
Zetska	3·48	0·54	0·21	17·03	0·04	2·76	55·76	20·18	100·00
Uprava grada Beograda Préfecture de la ville de Belgrade	21·02	0·13	—	21·04	—	23·16	33·11	1·54	100·00
Укупно — Total: 1929.	6·62	0·62	0·09	21·62	0·21	15·51	44·87	10·46	100·00
» » 1928.	6·51	0·61	0·09	21·43	0·19	15·62	45·29	10·26	100·00
» » 1927.	6·50	0·56	0·09	21·63	0·18	16·07	44·88	10·09	100·00
» » 1926.	6·41	0·55	0·08	21·27	0·18	16·10	45·53	9·88	100·00
» » 1925.	6·31	0·54	0·08	21·49	0·16	15·99	45·10	10·33	100·00
» » 1924.	6·26	0·53	0·09	22·49	0·17	14·97	45·28	10·21	100·00
» » 1923.	6·27	0·56	0·09	22·84	0·19	14·74	45·10	10·21	100·00
» » 1922.	5·68	0·47	0·08	22·08	0·17	15·70	46·02	9·80	100·00
» » 1921.	5·88	0·47	0·10	27·40	0·28	18·53	38·75	8·59	100·00

13 Проценти појединих врста стоке по бановинама
13 Proportion par banovine des diverses catégories de bétail

Бановина — Banovine	Коњи Chevaux	Магарци Anes	Мазге и муле Bardots et mulets	Говеда Boeufs	Биволи и биволице Buffles et buffleses	Свиње Porcs	Овце Moutons	Козе Chèvres	Свега стоке Total du bétail
Dravska	4·87	0·11	0·52	10·35	—	10·94	0·56	0·64	4·58
Drinska	11·83	0·38	2·24	12·51	0·03	13·24	8·26	6·71	9·95
Dunavska	29·27	1·66	1·40	10·76	1·47	28·85	9·58	1·42	13·20
Moravska	3·57	1·35	0·89	8·24	4·92	9·21	18·12	11·56	12·81
Primorska	5·02	27·81	39·65	4·79	0·05	2·52	13·38	12·63	9·29
Savska	22·11	3·20	8·33	21·61	0·01	22·26	4·67	3·24	12·05
Vardarska	8·27	54·97	19·34	12·98	90·94	4·96	23·74	35·06	18·99
Vrbaska	8·70	0·32	0·19	9·48	0·42	5·84	7·10	6·16	7·36
Zetska	6·15	10·18	27·44	9·22	2·16	2·08	14·54	22·57	11·70
Uprava grada Beograda Préfecture de la ville de Belgrade	0·21	0·02	—	0·06	—	0·10	0·05	0·01	0·07
Укупно — Total: 1929.	100·00	100·00	100·00	100·00	100·00	100·00	100·00	100·00	100·00
» » 1928.	97·27	97·56	98·03	98·02	87·16	99·55	99·82	97·03	98·89
» » 1927.	98·24	91·89	96·10	100·04	84·08	103·55	100·00	96·42	99·98
» » 1926.	97·94	90·75	94·07	99·41	85·54	104·91	102·55	95·44	101·07
» » 1925.	97·00	89·75	93·76	101·08	74·45	104·77	102·21	100·39	101·68
» » 1924.	92·42	84·60	91·73	101·51	77·69	94·14	98·48	95·28	97·59
» » 1923.	93·21	89·26	95·99	103·81	86·08	93·34	98·75	95·93	98·26
» » 1922.	91·51	81·08	96·98	108·86	86·68	107·93	109·38	99·88	106·63
» » 1921.	93·16	79·33	116·95	132·81	139·69	125·22	90·51	86·08	104·82

14 Број стоке на 100 становника — 14 Pourcentage du bétail pour 100 habitants

Бановина — Banovine	Коњи Chevaux	Магарци Anes	Мазге и муле Bardots et mulets	Говеда Boeufs	Биволи и биволице Buffles et bufflesses	Свиње Porcs	Овце Moutons	Козе Chèvres	Свега стоке Total du bétail
Dravska	5·00	0·01	0·01	34·75	—	26·37	3·88	1·03	71·05
Drinska	8·19	0·02	0·02	28·28	0·00	21·48	38·76	7·34	104·09
Dunavska	14·61	0·08	0·01	17·55	0·02	33·78	32·46	1·13	99·64
Moravska	2·86	0·10	0·01	21·62	0·13	17·33	98·65	14·68	155·38
Primorska	6·57	3·39	0·71	20·53	0·00	7·75	118·89	26·17	184·01
Savska	9·82	0·13	0·05	31·35	0·00	23·18	14·06	2·27	80·86
Vardarska	5·82	3·60	0·19	29·85	2·07	8·19	113·32	39·02	202·06
Vrbaska	10·08	0·03	0·00	35·91	0·02	15·86	55·79	11·28	128·97
Zetska	7·85	1·21	0·47	38·45	0·09	6·23	125·88	45·55	225·73
Uprava grada Beograda — Préfecture de la ville de Belgrade	0·88	0·00	—	0·88	—	0·97	1·39	0·06	4·18
Укупно — Total: 1929	8·34	0·77	0·11	27·26	0·27	19·56	56·57	13·19	126·07
„ „ 1928	8·23	0·77	0·11	27·12	0·24	19·76	57·31	12·99	126·53
„ „ 1927	8·44	0·73	0·11	28·09	0·23	20·86	58·27	13·10	129·83
„ „ 1926	8·54	0·74	0·11	28·33	0·24	21·45	60·64	13·16	133·21
„ „ 1925	8·58	0·74	0·11	29·24	0·21	21·74	61·34	14·05	136·01
„ „ 1924	8·30	0·71	0·11	29·80	0·22	19·82	59·99	13·53	132·48
„ „ 1923	8·49	0·76	0·12	30·93	0·25	19·95	61·05	13·83	135·38
„ „ 1922	8·46	0·70	0·12	32·92	0·26	23·41	68·63	14·61	149·11
„ „ 1921	8·86	0·70	0·15	41·31	0·43	27·95	58·43	12·96	150·79

15 Број стоке на 1 км² — 15 Nombre du bétail par km²

Бановина — Banovine	Коњи Chevaux	Магарци Anes	Мазге и муле Bardots et mulets	Говеда Boeufs	Биволи и биволице Buffles et bufflesses	Свиње Porcs	Овце Moutons	Козе Chèvres	Свега стоке Total du bétail
Dravska	3·48	0·01	0·01	24·21	—	18·37	2·71	0·72	49·51
Drinska	4·61	0·02	0·01	15·93	0·00	12·09	21·83	4·13	58·62
Dunavska	12·01	0·06	0·01	14·44	0·02	27·78	26·69	0·93	81·94
Moravska	1·58	0·06	0·00	11·95	0·07	9·57	54·50	8·11	85·84
Primorska	2·95	1·52	0·32	9·20	0·00	3·48	53·30	11·73	82·50
Savska	6·84	0·09	0·04	21·83	0·00	16·14	9·79	1·58	56·31
Vardarska	2·40	1·49	0·08	12·32	0·85	3·38	46·78	16·11	83·41
Vrbaska	4·82	0·02	0·00	17·19	0·01	7·59	26·71	5·40	61·75
Zetska	2·17	0·34	0·13	10·63	0·03	1·72	34·80	12·59	62·41
Uprava grada Beograda — Préfecture de la ville de Belgrade	6·35	0·04	—	6·35	—	6·99	10·00	0·47	30·20
Укупно — Total: 1929	4·61	0·43	0·06	15·06	0·15	10·80	31·25	7·29	69·65
„ „ 1928	4·48	0·42	0·06	14·76	0·13	10·76	31·19	7·07	68·87
„ „ 1927	4·53	0·39	0·06	15·07	0·13	11·19	31·25	7·02	69·64
„ „ 1926	4·51	0·39	0·06	14·97	0·13	11·33	32·05	6·95	70·39
„ „ 1925	4·47	0·39	0·06	15·22	0·11	11·32	31·94	7·31	70·82
„ „ 1924	4·26	0·36	0·06	15·29	0·11	10·17	30·78	6·94	67·97
„ „ 1923	4·29	0·38	0·06	15·63	0·13	10·09	30·86	6·99	68·43
„ „ 1922	4·22	0·35	0·06	16·39	0·13	11·66	34·18	7·28	74·27
Попис — Recensement 1921	4·29	0·34	0·07	20·00	0·21	13·53	28·29	6·27	73·00

16 Исказ о вредности стоке угинуле (убијене) и пернате живине од сточних заразних болести од 1924—1929 год. —

Назив сточне заразне болести Noms des maladies contagieuses du bétail	Угинуло — Enlevé								
	говеда boeufs	оваца moutons	коња chevaux	коза chèvres	свиња porcs	магараца ânes	паса chiens	мачака chats	пернате живине volaille
	комада — pièces								
Слинавка и шап — Aphtae epizooticae	36	—	—	—	—	—	—	—	—
Сакагија — Malleus	—	—	269	—	—	—	—	—	—
Свињска куга — Pestis suum septicaemic	—	—	—	—	40.022	—	—	—	—
Црвени ветар — Erysipelas suis	—	—	—	—	2.400	—	—	—	—
Доурина — Exanthema coitale paralyticum	—	—	31	—	—	—	—	—	—
Бедреница — Anthrax	6.159	4.915	877	559	95	12	—	—	—
Осип на плодилима-Exanthema vesiculosum coitale	—	—	—	—	—	—	—	—	—
Шуштавац — Gangraena emphysematosa	881	—	—	—	—	—	—	—	—
Беснило — Lyssa*)	51	3	10	—	23	—	404	24	—
Шуга — Scabies	2	136	487	2.073	—	—	—	—	—
Богиње (оваца и коза) — Variola ovina**	—	33.543	—	—	—	—	—	—	—
Колера пернате живине — Cholera gallinarum et pestis avium	—	—	—	—	—	—	—	—	21.472
Укупно — Total: 1929	7.129	38.597	1.674	2.632	42.540	12	404	24	21.472
„ „ 1928	1.778	9.359	354	554	6.873	8	441	20	2.791
„ „ 1927	1.495	8.987	378	289	3.753	3	704	28	2.103
„ „ 1926	1.412	7.187	487	502	11.872	2	671	30	3.279
„ „ 1925	886	4.251	197	328	16.506	4	502	1	9.391
„ „ 1924	1.671	4.138	247	463	14.153	7	431	5	23.285

*) Укупан број угинуле и побијене стоке — Nombre total du bétail péri et abattu. — **) Укупан

17 Пчеларство и живинарство од 1921—1929 год.; 1921 по попису, а од 1922—1929 по процени — 17 Apiculture et élevage des volailles de 1921 à 1929: en 1921 d'après le recensement et de 1922 à 1929 d'après l'évaluation

Бановина — Banovine	Број кошница — Nombre de ruches				Број живине — Nombre de volailles				
	са покретним саћем à cadres mobiles	са непокретним саћем à rayons fixes	жичовите (Словеначка) mixtes (de Slovenie)	свега кошница - total des ruches	кокошака poules	патака canards	гусака oies	ћурака dindes	свега живине total des volailles
Dravska	35.413	28.107	6.380	69.900	1,008.114	15.731	13.770	14.076	1,051.691
Drinska	20.845	65.804	1.345	87.994	1,968.233	118.420	116.546	110.744	2,313.943
Dunavska	38.619	28.436	1.743	68.798	4,071.695	252.641	394.802	132.318	4,851.456
Moravska	11.063	54.302	832	66.197	1,703.389	101.653	48.926	94.592	1,948.560
Primorska	7.236	27.168	45	34.449	633.008	16.447	8.994	59.970	718.419
Savska	26.785	54.078	3.465	84.328	2,623.289	171.758	278.247	138.048	3,211.342
Vardarska	8.117	38.949	839	47.905	1,611.149	48.033	27.323	26.781	1,713.286
Vrbaska	12.001	34.707	2.845	49.553	993.691	57.487	39.424	67.288	1,157.890
Zetska	7.393	58.910	1.721	68.024	502.466	8.044	3.187	4.991	518.688
Uprava gr. Beograda — Préfecture de la ville de Belgrade	903	10	—	913	28.115	998	1.065	524	30.702
Укупно — Total: 1929	168.375	390.471	19.215	578.061	15,143.149	791.212	932.284	649.332	17,515.977
„ „ 1928	174.042	375.771	17.232	567.045	13,810.418	779.730	913.278	577.893	16,081.319
„ „ 1927	196.817	394.295	17.008	608.120	13,838.973	863.614	976.977	599.868	16,279.432
„ „ 1926	173.914	412.974	17.355	604.243	13,697.141	932.125	1,012.836	617.506	16,259.608
„ „ 1925	169.333	417.719	18.229	605.281	13,678.862	888.672	981.663	649.010	16,198.207
„ „ 1924	149.085	407.712	16.587	573.384	12,610.891	800.843	918.469	601.647	14,931.850
„ „ 1923	132.342	365.435	16.725	514.502	11,994.593	673.540	1,019.102	508.733	14,195.968
„ „ 1922	129.024	379.949	12.602	521.575	11,624.193	755.127	988.118	442.785	13,810.223
Попис-Recensement 1921	119.697	410.613	4.136	534.446	13,329.740	630.960	742.684	371.908	15,075.292

16 Evaluation de la valeur du bétail et de la volaille ayant péri (ou ayant été abattu) par suite de maladies contagieuses du bétail de 1924 à 1929

Поклано или убијено — Tué									Штета Dommage
говеда boeufs	оваца moutons	коња chevaux	коза chèvres	свиња porcs	магараца ânes	паса chiens	мачака chats	перната живине volaille	вредност пропале стоке valeur du bétail détruit
komada — pièces									динара-dinars
—	—	—	—	—	—	—	—	—	—
—	—	1.649	—	—	—	—	—	—	1,350.000
—	—	—	—	387	—	—	—	—	2,217.985
—	—	—	—	1.322	—	—	—	—	317.185
—	—	52	—	—	—	—	—	—	—
—	—	—	—	—	—	—	—	—	3,834.910
1	—	—	—	—	—	—	—	—	3.500
3	—	—	—	—	—	—	—	—	374.000
252	81	44	8	148	5	2.722	103	—	145.190
—	—	43	83	—	—	—	—	—	267.000
—	1.615	—	—	—	—	—	—	—	1,422.720
—	—	—	—	—	—	—	—	262	78.160
256	1.696	1.788	91	1.857	5	2.722	103	262	10.010.650
—	36	217	27	475	—	—	—	210	10,998.355
—	18	343	6	210	—	—	—	—	9,521.140
—	1.385	494	30	215	—	—	—	—	14,640.740
—	31	317	—	411	—	—	—	—	17,344.070
4	249	138	30	294	—	—	—	9	21.662 100

број оваца и коза — Nombre total des moutons et des chèvres.

18 Свиларство у Краљевини Југославији
18 Sériciculture dans le Royaume de Yougoslavie

Назив установе са покрајинама Nom de l'établissement avec les provinces	Број - Nombre: општина de communes	одгајивача d'éleveurs	Раздато јаја у кг. Oeufs distribués en - kg.	Произведено сирових кокона кг. Cocons bruts en - kg.	Принос чауре по 1 унцији (25 гр.) семена у кг. Rendement des cocons par once (25 g.) de semences en - kg	Број дудових дрвета Nombre de mûriers
Дирекција државног свиларства — Нови Сад (Војводина, Босна, Херцеговина и Далмација) — Direction de la sériciculture d'Etat — Novi Sad (Vojvodina, Bosnie, Herzégovine et Dalmatie)	369	24.028	493	491	·	732.316
Управа земаљског свилогојства — Загреб (Хрватска, Славонија и Срем) — Administration de la sériciculture à Zagreb (Croatie, Slavonie et Srem)	356	4.108	78	67	·	121.735
Српско свиларско друштво — Лапово 2 (Северна Србија) — Société serbe de la sériciculture — Lapovo 2 (Serbie du Nord)	456	8.877	224	200	·	490.020
Јужна Србија — Serbie du Sud	30	6.242	329	501	·	1,485.200
Укупно — Total: 1929	1.211	43.255	1.124	1.259	29	2,829.271
„ „ 1928	1.121	46.251	1.165	1.145	25	·
„ „ 1927	1.160	45.890	1.023	986	24	·
„ „ 1926	1.189	43.096	847	970	28	·
„ „ 1925	1.253	43.148	833	982	29	·
„ „ 1924	951	39.821	822	970	30	·
„ „ 1923	818	25.108	593	693	28	·
„ „ 1922	636	25.120	541	587	35	·
„ „ 1921	419	13.275	319	578	25	·
„ „ 1920	393	9.457	215	221	29	·

Примедба: 1 унција = 25 грама.
Rémarque: 1 once = 25 grammes.

19 Шуме по врсти дрвета и годинама старости за 1929 год. — са упоређењем за 1925 год.

Бановина — Banovine	Површина под шумом — ха Superficie boisée ha	Шуме по врсти дрвета — четинари ха conifères ha	%	храст — ха chêne ha	%	буква — ха hêtre ha	%
Dravska	688.385	232.678	33·8	8.186	1·2	147.405	21·4
Drinska	1,088.187	193.746	17·8	140.484	12·9	302.912	27·8
Dunavska	156.415	286	0·2	15.333	9·8	48	0·0
Moravska	643.322	2.249	0·4	140.248	21·8	274.961	42·7
Primorska	620.659	88.009	14·2	33.119	5·3	54.787	8·8
Savska	1,281.716	55.730	4·3	149.588	11·7	303.612	23·7
Vardarska	1,148.985	64.626	5·6	711.245	61·9	305.541	26·6
Vrbaska	984.625	77.207	7·8	123.344	12·5	323.446	32·9
Zetska	1,107.721	178.258	16·1	92.125	8·3	163.449	14·7
Укупно—Total: 1929	7,720.015	892.789	11·6	1,413.672	18·3	1,876.161	24·3
„ „ 1925	7,039.583	828.999	11·8	718.956	10·2	1,642.506	23·3

Нема података за Вардарску бановину по старости шума — Les données d'après l'âge

20 Шуме по врсти узгоја у 1929 години — са укупним поређењем за 1925 годину —

Бановина — Banovine	Фактично под шумом Superficie boisée	Високе — Futaies	%
	х е к т а р а		
Dravska	688.385	630.167	91·5
Drinska	1,088.187	719.698	66·1
Dunavska	156.415	10.212	6·5
Moravska	643.322	304.075	47·3
Primorska	620.659	143.151	23·1
Savska	1,281.716	907.273	70·8
Vardarska	1,148.985	356.902	31·1
Vrbaska	984.625	600.320	61·0
Zetska	1,107.721	488.925	44·1
Укупно—Total 1929	7,720.015	4,160.723	53·9
„ „ 1925	7,039.583	4,173.953	59·3

c SYLVICULTURE

19 Forêts d'après les espèces d'arbres et l'âge en 1929 comparées avec les données de 1925

Forêts d'après les espèces d'arbres				Шуме по старости — Forêts d'après l'âge					
мешовите листаче — ха à feuilles d'essences diverses ha	%	мешовите листаче и четинари — ха mixtes de feuilles et conifères ha	%	0—40 ха — ha	%	41—80 ха — ha	%	преко 80 plus de 80 ха — ha	%
72.113	10·5	228.003	33·1	309.773	45·0	275.354	40·0	103.258	15·0
278.115	25·6	172.930	15.9	342.219	31·4	234.858	21·6	511.110	47·0
140.748	90·0	—	—	148.614	95·0	6.628	4·2	1.173	0·8
217.844	33·9	8.020	1·2	266.811	41·5	150.306	23·4	226.205	35·1
374.507	60·4	70.237	11·3	416.655	67·1	97.502	15·7	106.502	17·2
525.149	41·0	247.637	19·3	671.409	52·4	286.621	22·4	323.686	25·2
67.573	5·9	.	.	.	.	.	.	.	.
218.476	22·2	242.152	24·6	334.448	34·0	294.095	29·9	356.082	36·1
432.628	39·1	241.261	21·8	429.014	38·7	289.430	26·1	389.277	35·2
2,327.153	30·1	1,210.240	15·7	.	.	.	.	.	.
2,614.600	37·2	1,234.522	17·5	3,162.559	44·9	1,787.604	25·4	2,089.420	29·7

pour la banovine Vardarska font défaut

20 Forêts d'après la qualité de la culture en 1929 comparée avec les données de 1925

Средње Taillis moyens	%	Ниске Taillis sous futaie	%	Шикаре Bois mort	%
h e c t a r e s					
35.478	5·2	22.740	3·3	—	—
101.202	9·3	134.568	12·4	132.719	12·2
—	—	146.203	93·5	—	—
102.506	15·9	173.837	27·0	62.904	9·8
58.353	9·4	279.557	45·0	139.598	22·5
92.975	7·2	181.841	14·2	99.627	7·8
378	0·0	630.877	54·9	160.828	14·0
113.265	11·5	136.364	13·8	134.676	13·7
92.432	8·4	259.096	23·4	267.268	24·1
596.589	7·7	1,965.083	25·5	997.620	12·9
434.784	6·2	1,683.905	23·9	746.941	10·6

21 Пошумљене површине и утрошене суме на пошумљавање крша, голети и живог песка и уређењу бујица од 1919—1929 године — 21 Superficies reboisées et sommes dépensées pour le reboisement des kars, des terrains nus et des sables mouvants et pour la régularisation des torrents de 1919 à 1929

Бановина — Banovine		Пошумљена површина-ха Superficie reboisée ha	Коштање извршених радова Coût des travaux effectués				
			пошумљавање reboisement	расадници pépinières	помоћни радови travaux auxiliaires	радови на уређењу бујица travaux pour la régularisation des torrents	укупно total
			динара — dinars				
Dravska		34	29.608	243.550	11.123	1,057.741	1,342.022
Drinska		—	—	—	—	—	—
Dunavska		258	151.665	107.329	33.516	262.842	555.352
Moravska		96	77.664	42.215	1.450	—	121.329
Primorska		711	1,434.191	213.352	223.664	633.466	2,504.673
Savska		481	951.510	232.090	339.953	537.795	2,061.348
Vardarska		129	446.297	167.337	94.639	719.330	1,427.603
Vrbaska		—	—	—	—	—	—
Zetska		279	863.425	246.828	355.056	52.743	1,518.052
Управа града Београда — Préfecture de la ville de Belgrade		—	—	—	—	—	—
Укупно — Total:	1929.	1.988	3,954.360	1,252.701	1.059.401	3,263.917	9,530.379
» »	1928.	1.895	3,353.929	1,281.490	375.863	2,731.801	7,743.083
» »	1927.	1.964	3,349.165	1,045.849	393.209	2,256.676	7,044.899
» »	1926.	3.958	3,209.635	1,211.944	330.971	1,193.548	5,946.098
» »	1925.	1.262	1,917.890	768.116	158.327	1,416.094	4,260.427
» »	1924	962	1,181.033	438.834	44.364	2,199.087	3,863.318
» »	1923.	319	409.071	299.121	8.788	389.125	1,106.105
» »	1922.	394	364.274	158.600	4.517	471.909	999.300
» »	1921.	272	444.899	149.855	25.677	374.831	995.262
» »	1920	200	171.189	100.613	13.530	201.341	486.673
» »	1919.	—	700	100	—	36.687	37.487

г ПОМОРСКИ РИБОЛОВ —

23 Поморски риболов по окружјима лучких капетанија I реда — од 1925—1929 године

Окружје лучке капетаније I реда District de capitainerie du port de I classe	Колико је уловљено килограма — Quantité en kg.				
	рибе селице poissons de passage	осталих врста риба autres espèces de poissons	мекушаца — mollusques		ракова crustacés
			без шкољке сужнице sans coquille	са шкољком сужницом avec coquille	
Dubrovnik	477.791	382.592	35.399	89.160	5.595
Metjine	253.249	119.388	—	—	—
Split	1,693.162	576.858	38.139	7.860	12.060
Šušak	637.461	137.489	—	332	5.688
Šibenik	1,308.620	764.419	59.378	29.587	8.518
Укупно — Total: 1929.	4,370.283	1,980.746	132.916	126.939	31.861
» » 1928.	3,282.544	1,682.617	105.838	81.484	56.629
» » 1927.	2,820.728	1,614.620	72.195	95.105	47.846
» » 1926.	2,444.431	1,551.105	169.764	76.155	36.546
» » 1925.	2,216.661	1,553.526	112.258	69.999	34.418

22 Количина употребљеног семена и садница на пошумљавању крша, голети и живог песка од 1919—1929 године

22 Quantité de semences et de plants utilisés pour le reboisement des kars, des terrains dénudés et des sables mouvants de 1919 à 1929

Бановина — Banovine	Пошумљавање из семена Reboisement par semis			Пошумљавање садницама Reboisement par transplantation		
	четинари conifères	лишћари arbres à feuilles	укупно total	број садница nombre de plants		
	килограма — kilogrammes			четинари conifères	лишћари arbres à feuilles	укупно total
Dravska	—	—	—	215.440	1.710	217.150
Drinska	—	—	—	—	—	—
Dunavska	—	—	—	724.620	345.240	1,069.860
Moravska	—	—	—	344.300	45.700	390.000
Primorska	2.092	2.816	4.908	2,041.172	191.670	2,232.842
Savska	123	2.537	2.660	2,412.053	404.374	2,816.427
Vardarska	—	30	30	261.908	325.805	587.713
Vrbaska	—	—	—	—	—	—
Zetska	616	2.487	3.103	1,179.430	129.560	1,308.990
Управа града Београда — Préfecture de la ville de Belgrade	—	—	—	—	—	—
Укупно — Total: 1929	2.831	7.870	10.701	7,178.923	1,444.059	8,622.982
» » 1928	1.926	1.251	3.177	5,673.101	2,117.642	7,790.743
» » 1927	1.489	3.390	4.879	4,983.355	2,394.817	7,378.172
» » 1926	1.335	5.190	6.525	4,698.684	1,309.897	6,008.581
» » 1925	377	1.507	1.884	2,397.495	1,815.018	4,212.513
» » 1924	2.006	922	2.928	1,682.382	277.936	1,960.318
» » 1923	604	270	874	986.630	74.100	1,060.730
» » 1922	770	10	780	800.370	20.850	821.220
» » 1921	491	40	531	820.800	28.380	849.180
» » 1920	297	2.242	2.539	523.050	100.680	623.730
» » 1919	—	20	20	—	—	—

d PÊCHE MARITIME

23 Pêche maritime par districts des capitaineries de ports de Ie classe de 1925 à 1929

Раздеоба укупног лова у кг. Répartition de la pêche totale en kg.				Укупно — Total	
продано на домаћем тржишту vendu sur le marché du pays	извезено у иностранство exporté à l'étranger	прерађено — préparé		лов у килограмима pêche en kg.	вредност у динарима valeur en dinars
		у уљу и на други начин à l'huile ou d'une autre manière	у соли salé		
769.577	51.000	820	169.140	990.537	7,179.575
340.059	—	7.050	25.528	372.637	3,914.910
1,263.176	13.243	260.958	790.702	2,328.079	17,921.185
643.933	110.700	—	26.337	780.970	4,752.761
1,233.159	378.408	82.000	476.955	2,170.522	16,816.401
4,249.904	553.351	350.828	1,488.662	6,642.745	50,584.832
3,622.738	285.473	365.915	934.986	5,209.112	46,521.816
3,088.317	352.452	242.774	966.951	4,650.494	41,530.599
2,779.871	373.506	223.704	900.920	4,278.001	35,833.945
2,670.296	407.697	170.991	737.878	3,986.862	35,355.136

24 Рибари на мору и њихове рибарске лађе у 1928 и 1929 години —

Округ — District	Број рибара — Nombre de pêcheurs			
Округ лучке капетаније I реда District de capitainerie du port de I classe	професионалних professionnels	повремени temporaires	спортски sportifs	укупни број рибара nombre total des pêcheurs
Dubrovnik	327	2.097	533	2.957
Meljine	112	402	61	575
Split	438	4.009	507	4.954
Sušak	367	457	374	1.198
Šibenik	419	6.590	566	7.575
Укупно — Total: 1929	1.663	13.555	2.041	17.259
„ „ 1928	1.449	15.470	1.725	18.644

д МЕЛИОРАЦИЈА ЗЕМЉИШТА —

25 Водне задруге и мелиорациони радови водних задруга од Уједињења до 31-XII-1929 г.

Бановина — Banovine	Број задруга Nombre d'associations			На дан Уједињења Au jour de l'Union		
	на дан Уједињења au jour de l'Union	ново — основане задруге до 31-XII-1929 г. associations nouvel fondées jusqu'au 31-XII-29	на дан 31-XII-1929 г. à la date d. 31-XII-1929	мелиорисана површина у ха superficie améliorée en ha	делимично мелиорисана површина у ха sup. améliorée en partie en ha	пројектовани рад у ха travail proj. en ha
Dravska	3	4	7	7.818	16.000	—
Drinska	1	6	7	—	15.676	—
Dunavska	62	13	75	625.790	—	—
Moravska	—	1	1	—	—	—
Primorska	2	7	9	881	—	2.900
Savska	4	4	8	138.509	48.377	2.417
Vardarska	—	2	2	—	—	—
Vrbaska	1	3	4	36.189	—	—
Zetska	—	1	1	—	—	—
Управа града Београда — Préfecture de la ville de Belgrade	—	—	—	—	—	—
Укупно — Total	73	41	114	809.187	80.053	5.317

24 Pêcheurs maritimes et leurs bateaux de pêche en 1928 et 1929

Број и тонажа рибарских лађа — Nombre et tonnage des bateaux de pêche					
на једра и весла à voile et à rames		на мотор — à moteur		укупно — total	
број лађа nombre de bateaux	тонажа tonnage	број лађа nombre de bateaux	тонажа tonnage	број лађа nombre de bateaux	тонажа tonnage
1.082	1.954	17	60	1.099	2.014
184	265	2	8	186	273
1.425	3.512	17	62	1.442	3.574
226	301	16	92	242	393
2.712	5.455	24	80	2.736	5.535
5.629	11.487	76	302	5.705	11.789
5.813	11.790	73	282	5.886	12.072

e AMELIORATION DES TERRES

25 Associations hydrauliques et travaux d'amélioration des associations hydrauliques depuis l'Union jusqu'au 31-XII-1929

Од делим. мелиор. и пројект. површ. до 31-XII-29 год. — De sup. amél. en p. et proj. jus. 31-XII-29.			Накнадно пројектовано и урађено Projeté supplém. et effectué	Ново-основане задруге Associations nouvellement fondées			Свега до 31-XII-1929 г. Total jusqu'au 31-XII-1929		
потпуно мелиорисано totalement amélioré	остало у раду resté en travail	остало у пројекту resté en projet		мелиорисана површина у ха superficie améliorée en ha	делимично мелиор. површина у ха sup. améliorée en partie en ha	пројектовани рад у ха travail proj. en ha	мелиорисана површина у ха superficie améliorée en ha	делимично мелиор. површина у ха superficie améliorée en partie en ha	пројектовани рад у ха travail projeté en ha
—	16.000	—	—	6.443	—	—	14.261	16.000	—
—	15.676	—	—	10.755	145.298	13.545	10.755	160.974	13.545
—	—	—	18.342	13.905	—	65.540	658.037	—	65.540
—	—	—	—	2.084	—	—	2.084	—	—
—	—	2.900	—	562	—	4.850	1.443	—	7.750
—	48.377	2.417	—	558	—	—	139.067	48.377	2.417
—	—	—	—	400	—	8.629	400	—	8.629
—	—	—	—	7.807	—	6.172	43.996	—	6.172
—	—	—	—	—	—	4.000	—	—	4.000
—	—	—	—	—	—	—	—	—	—
—	80.053	5.317	18.342	42.514	145.298	102.736	870.043	225.351	108.053

26 Дужина насипа водних задруга од Уједињења до 31-XII-1929 године
26 Longueur des barrages des associations hydrauliques depuis l'Union jusqu'au 31-XII-1929

Бановина Banovine	Дужина насипа у км. на дан Уједињења Longueur des barrages en km au jour de l'Union			Од почетих и пројектованих насипа до 31-XII-1929 Des barrages commencés et projetés jusqu'au 31-XII-1929			Дужина насипа у км. нових задруга Longueur en km des barrages des associations nouvelles			Дужина насипа у км. на дан 31-XII-1929 Longueur des barrages en km à la date du 31-XII-1929		
	израђено construit	почето commencé	пројектовано projeté	довршено exécuté	у раду остало en construction	у пројекту остало reste en projet	израђено construit	почето commencé	пројектовано projeté	израђено construit	почето commencé	пројектовано projeté
Dravska	72	—	—	—	—	—	—	—	—	72	—	60
Drinska	—	117	—	—	—	—	22	126	60	22	243	—
Dunavska	1.331	—	—	—	—	—	3	—	181	1.334	—	181
Moravska	—	—	—	—	—	—	—	—	—	—	—	—
Primorska	—	—	—	—	—	—	—	—	—	—	—	—
Savska	50	89	15	—	—	—	8	—	—	58	89	15
Vardarska	—	—	—	—	—	—	—	18	—	—	18	—
Vrbaska	—	69	—	69	—	—	39	—	30	107	—	30
Zetska	—	—	—	—	—	—	—	—	—	—	—	—
Управа града Београда Préfecture de la ville de Belgrade	—	—	—	—	—	—	—	—	—	—	—	—
Укупно - Total	1.453	275	15	69	—	—	72	144	271	1.593	350	286

27 Дужина канала водних задруга у км. од Уједињења до 31-XII-1929 године
27 Longueur en km des canaux des associations hydrauliques depuis l'Union jusqu'au 31-XII-1929

Бановина Banovine	Дужина канала у км. на дан Уједињења Longueur des canaux en km au jour de l'Union			Од почетих и пројектованих канала до 31-XII-1929 Des canaux commencés et projetés jusqu'au 31-XII 1929			Накнадно пројектовано и потпуно завршено - Projeté supplémentairement et totalement exécuté	Дужина канала нових задруга у км. Longueur des canaux des nouvelles associations hydrauliques en km			Дужина канала на дан 31-XII-1929 Longueur des canaux à la date du 31-XII-1929		
	израђено construit	почето commencé	пројектовано projeté	довршено achevé	у раду остало en construction	у пројекту остало - reste en projet		израђено construit	почето commencé	пројектовано projeté	израђено construit	почето commencé	пројектовано projeté
Dravska	690	—	—	—	—	—	—	10	—	—	700	—	—
Drinska	212	—	—	—	—	—	23	14	—	119	249	—	119
Dunavska	3.584	—	—	—	—	—	252	394	—	23	4.230	—	23
Moravska	—	—	—	—	—	—	—	—	20	—	—	20	—
Primorska	7	—	—	—	—	—	—	19	—	3	26	—	3
Savska	897	300	32	14	—	—	—	3	—	—	1.214	—	32
Vardarska	—	—	—	—	—	—	—	15	38	—	15	38	—
Vrbaska	38	—	—	—	—	—	—	24	—	35	62	—	35
Zetska	—	—	—	—	—	—	—	—	—	—	—	—	—
Управа града Београда Préfecture de la ville de Belgrade	—	—	—	—	—	—	—	—	—	—	—	—	—
Укупно - Total	5.428	300	32	14	—	—	275	479	58	180	6.496	58	212

28 Употреба пумпи код водних задруга од Уједињења до 31-XII-1929 године
28 Emploi de pompes par les associations hydrauliques depuis l'Union jusqu'au 31-XII-1929

Бановина — Banovine	На дан Уједињења Au jour de l'Union			Број пумпи до 31-XII-1929 Nombre de pompes jusqu'au 31-XII-1929.		Код нових задруга Dans les associations nouvelles			Свега до 31-XII 1929 год. Total jusqu'au 31-XII-1929		
	комада nombre	снага HP force HP	капацитет*) capacité	постале неупотребљ. devenues inutilisables	нове nouvelles	комада nombre	снага HP force HP	капацитет*) capacité	комада nombre	снага HP force HP	капацитет*) capacité
Dravska	—	—	—	—	—	—	—	—	—	—	—
Drinska	—	—	—	—	—	3	400	5.000	3	400	5.000
Dunavska	76	6.903	61.718	—	2	6	582	4.860	84	7.485	66.578
Moravska	—	—	—	—	—	3	100	1.000	3	100	1.000
Primorska	—	—	—	—	—	1	22	1.500	1	22	1.500
Savska	8	224	2.500	—	—	—	—	—	8	224	2.500
Vardarska	—	—	—	—	—	—	—	—	—	—	—
Vrbaska	—	—	—	—	—	—	—	—	—	—	—
Zetska	—	—	—	—	—	—	—	—	—	—	—
Управа града Београда Préfecture de la ville de Belgrade	—	—	—	—	—	—	—	—	—	—	—
Укупно — Total...	84	7.127	64.218	—	2	13	1.104	12.360	99	8.231	76.578

*) Износ m^3 које избацује пумпа за 1 секунду. — *) Capacité en m^3 de la pompe par seconde.

Б. ИНДУСТРИЈА — B. INDUSTRIE

Извори:

Рударство и топионништво

Нештампани: Званични подаци Министарства шума и рудника.

Индустријска предузећа

Штампани: Годишњи извештаји трговачких, индустријских и занатских комора.

Нештампани: Званични подаци Министарства трговине и индустрије.

Патенти, жигови, узорци и модели

Штампани: Министарство трговине и индустрије: Гласник Управе за заштиту индустријске својине.

Sources:

Mines et fonderies

Non imprimées: Données officielles du Ministère des Forêts et des Mines.

Entreprises industrielles

Imprimées: Rapports annuels des Chambres du Commerce, de l'Industrie et des Métiers.

Non imprimées: Données officielles du Ministère du Commerce et de l'Industrie.

Brevets, marques, dessins et modèles

Imprimées: Ministère du Commerce et de l'Industrie: Moniteur de la Direction pour la sauvegarde de la propriété industrielle.

а РУДАРСТВО И ТОПИОНИШТВО —

1 Списак активних рударских и топиоиичких предузећа у Краљевини Југославији —

Врста производа Espèce du produit	Бановина —			
	Dravska	Drinska	Dunavska	Moravska
	Назив предузећа —			
Камени угаљ — Anthracite	Orle	Majevica	—	Blagovesti Dobra sreća Jerma A. D. Podvis Rtanj Srp. Balkan Tresibaba Vrška Čuka
Мрки угаљ — Houille brune	Brezno-Huda Jama Jurovec Ključarovci Kočevje Liboje Leše Rajhenburg Sv. Ana v Šegi Sv. Križ pri Rogatcu Stranice Šemnik St. Janž Trbovlje Trobni dol Zabukovca Zabukovca-Državni Zagorje Zagorje-Taufer Hrastnik-Ojstro.	Breza Kakanj Kukavica Zenica	Misača Orašac Vrdnik	Aleksinac Bogovina Jelašnica Nova stubica Rakova bara Resava Senjski Sisavac-Vrčić Soko Stubica
Лигнит — Lignite	Globoko Velenje	Baroševac Bresnica Bukinje Kreka Prkosava-Rudovac Ugljevik	Ćirikovac Jasenica Klenovnik Kostolac Nada Sv. Petar	Despotovac Dubrava Ivanovo Jeklov Leskovac-Petrovački Zaječar Zvezdan

a MINES ET FONDERIES

1 Liste des entreprises minières en activité et des fonderies dans le Royaume de Yougoslavie

Banovine					Број предузећа Nombre d'entreprises
Primorska	Savska	Vardarska	Vrbaska	Zetska	
Nom de l'entreprise					
—	—	—	—	Ibar Lastva D. D.	12
Duvno Livno Siverić Velušić Vesela Mostar	Beletinec Bela Radovan Dobliče-Loka Golubovec Ivanovo Polje „Jelena"-Golubovec Krapinski „Marija" Završje Radoboj Straža	—	Banja Luka Dobrljin Drvar Maslovare Suhača Teslic	—	58
Lučane Raduša	Bregi Budinšćina Carevdar Crnković-Subotica Donjara Dlaka i Sabolović Subotica Gojla i Paklenica Glogovac Ivanec Konjšćina Ladanje-Doljnje Lepavina Maretički Nova Gradiška Novi Sad Paklenica Pešćeno Pitomačko-Črešnjevački Poznanovec Selnica Topusko	Dračevo Kosovo Skoplje	—	Plevlje	49

(Наставак)

Врста производа Espèce du produit	Бановина — Banovina —			
	Dravska	Drinska	Dunavska	Moravska
	Назив предузећа —			
Пирит - Pyrite	Železno	—	—	Majdan-Pek
Бакарна руда Minerai de cuivre	—	—	—	Sv. Đorđe-Bor
Жељезна руда Minerai de fer	—	Vareš	—	—
Цинкова руда Minerai de zinc	Mežica	—	—	—
Оловна руда Minerai de plomb	Litija Mežica	Podrinjski Krupanj	—	Trepča[1])
Антимонова руда - Minerai d'antimoine	Trojana	Podrinjski Krupanj	—	—
Хромна руда Minerai de chrome	—	Duboščica	—	—
Манганска руда-Minerai de manganèse	—	Čevljanovići	—	—
Боксит - Bauxite	—	—	—	—
Мермер Marbre	—	—	Venčac	—
Воденично камење - Pierres meulières	—	—	—	—
Магнезит Magnésite	—	Emilka	—	—
Гипс-Gypse	—	—	Gruža	—
Асфалтни камен-Asphalte	—	—	—	—
Слана вода Eau salée	—	Kreka	—	—
Земни плин Gaz naturel	—	—	—	—
Златоносни кварц-Quarz aurifère	—	—	—	Sv. Varvara

[1]) Делом у Зетској бановини — Font aussi partie de la banovine de la Zeta.

(Suite)

Banovine					Број предузећа Nombre d'entreprises
Primorska	Savska	Vardarska	Vrbaska	Zetska	
Nom de l'entreprise					
—	—	—	—	—	2
Mračaj	—	—	—	—	2
—	Topusko	—	Ljubija	—	3
—	—	Blagodat	—	—	2
—	—	Blagodat	—	—	5
—	—	Skopska Crna Gora	—	—	3
—	—	Lojane Ljuboten Orašje, Raduša i Gorance Ostrovica Šaljdari	—	—	6
—	—	—	—	—	1
Dili Kalun Umci-Drniš	Rab	—	—	—	4
—	—	—	—	—	1
—	—	—	—	Račić-Boljatinac	1
—	—	Goleš Pčinja Vardar	—	—	4
—	—	—	—	—	1
—	—	Buštrenje	—	—	1
—	—	—	—	—	1
—	Bujevica	—	—	—	1
—	—	—	—	—	1
			Укупно — Total		158

1а Топионички производи —

Врста производа Espèce du produit	Бановина — Banovine			
	Dravska	Drinska	Dunavska	Moravska
	Назив предузећа			
Сирови бакар Cuivre brut				Sv. Đorđe - Bor
Сирово жељезо Fer brut		Vareš		
Сирово олово Plomb brut	Mežice (Žerjav) Cinkarna Celje	Podrinjski Krupanj		
Антимон регулус Antimoine regulus	Trojana	Podrinjski Krupanj		
Сирови цинк Zinc brut	Cinkarna Celje			
Варена со Sel cuit		Kreka (Simin Han)		
Цемент-портланд Ciment-portland			Ralja	Sveti Đorđe - Popovac

2 Рударска и топионичка производња Краљевине Југославије према врстама производа за године 1919—1929 —

Бановина — Banovine	Производња рудника —						
	камени угаљ anthracite	мрки угаљ houille brune	лигнит lignite	пирит pyrite	бакарна руда minerai de cuivre	железна руда minerai de fer	оловна руда minerai de plomb
	Тона						
Dravska	61	2,115.059	169.311	73	—	—	107.083
Drinska	37.892	606.065	396.793	—	—	76.668	25
Dunavska	—	97.350	165.696	—	—	—	—
Moravska	368.761	604.096	27.905	61.080	329.252	—	5.700
Primorska	—	372.515	1.243	—	30	—	—
Savska	—	155.441	348.909	—	—	11.859	—
Vardarska	—	—	15.784	—	—	—	1
Vrbaska	—	162.920	—	—	—	339.418	—
Zetska	1.837	—	3.153	—	—	—	—
Управа града Београда — Préfecture de la ville de Belgrade	—	—	—	—	—	—	—
Укупно — Total: 1929	408.551	4,113.446	1,128.794	61.153	329.282	427.945	112.809
„ „ 1928	457.472	3,666.030	1,028.378	64.273	327.793	439.481	94.155
„ „ 1927	289.141	3,484.975	970.820	57.004	287.940	335.899	100.747
„ „ 1926	190.814	3,082.704	905.296	53.376	220.005	368.484	87.226
„ „ 1925	178.455	3,001.179	973.540	39.009	176.058	139.137	78.549
„ „ 1924	129.746	3,093.233	945.489	26.398	143.259	347.416	64.157
„ „ 1923	135.849	2,947.680	1,011.877	25.966	123.243	244.486	57.194
„ „ 1922	101.861	2,653.173	934.180	11.141	96.775	37.389	61.373
„ „ 1921	77.599	2,288.123	717.783	27.957	75.576	15.740	60.285
„ „ 1920	65.885	2,080.737	748.891	3.742	49.081	19.720	31.717
„ „ 1919	20.674	1,682.876	536.236	20	16.016	888	52.896

1a Production des fonderies

Banovine					Број предузећа Nombre d'entreprises
Primorska	Savska	Vardarska	Vrbaska	Zetska	
Nom de l'entreprise					
					1
	Topusko				2
					3
					2
					1
					1
					2
			Укупно — Total.....		12

2 Rendement des mines et des fonderies du Royaume de Yougoslavie suivant les divers produits de 1919 à 1929

Production des mines					Топионичка производња — Production des fonderies								Укупно Total
хромна руда minerai de chrome	боксит bauxite	мермер marbre	остале врсте autres espèces	свега ensemble	сирови бакар cuivre brut	сирово жељезо fer brut	сирово олово plomb brut	антимон-и регулус antimoine régulus	сирови цинк zinc brut	варена со sel cuit	цемент-портланд ciment-portland	свега ensemble	
Tonnes					Тона — Tonnes								
—	—	—	1.264	2,392.851	—	—	9.457	3	6.291	—	—	15.751	2,408.602
86	—	—	3,309.609	4,427.138	—	30.885	14	119	—	44.564	—	75.582	4,502.720
—	—	3.084	2.270	268.400	—	—	—	—	—	—	20.696	20.696	289.096
—	—	—	51.527	1,448.321	20.675	—	—	—	—	—	33.975	54.650	1,502.971
—	96.949	—	—	470.737	—	—	—	—	—	—	—	—	470.737
—	6.417	—	1,536.821	2,059.447	—	—	—	—	—	—	—	—	2,059.447
42.770	—	—	6.103	64.658	—	—	—	—	—	—	—	—	64.658
—	—	—	—	502.338	—	—	—	—	—	—	—	—	502.338
—	—	—	999	5.989	—	—	—	—	—	—	—	—	5.989
—	—	—	—	—	—	—	—	—	—	—	—	—	—
42.856	103.366	3.084	4,908.593	11,639.879	20.675	30.885	9.471	122	6.291	44.564	54.671	166.679	11,806.558
16.678	49.264	1.839	4,490.076	10,635.439	15.086	29.304	10.265	129	4.883	52.128	49.755	161.550	10,796.989
11.592	100.328	3.070	4,055.841	9,697.357	12.863	22.651	10.672	149	3.526	54.765	35.240	139.866	9,837.223
15.993	133.692	3.062	3,593.325	8,653.977	9.671	18.992	9.808	95	2.376	52.260	27.408	120.610	8,774.587
12.160	79.032	2.194	2,610.913	7,290.226	7.301	3.494	11.182	63	2.232	48.032	36.395	108.699	7,398.925
300	33.999	2.517	2,963.729	7,750.243	8.101	14.539	11.487	205	2.126	48.864	29.248	114.570	7,864.813
57	27.727	1.987	2,411.241	6,987.307	6.838	24.888	9.260	28	1.947	41.626	29.600	114.187	7,101.494
15	31.290	1.110	2,498.831	6,427.138	5.354	16.360	8.453	13	1.159	43.872	23.831	99.042	6,526.180
10	10.020	885	1,027.819	4,301.797	4.144	11.675	4.831	34	420	28.665	14.926	64.695	4,366.492
55	19.117	375	946.414	3,965.734	2.439	5.961	5.099	—	1.510	24.233	4.100	43.342	4,009.076
—	1.213	135	1,187.115	3,498.069	1.332	1.802	5.666	—	1.919	31.782	968	43.469	3,541.538

3 Вредност рударских и топионичких производа за године 1919—1929

Година — Année	ПРОИЗВОДЊА РУДНИКА — PRODUCTION DES									
	камени угаљ anthracite	мрки угаљ houille brune	лигнит lignite	пирит pyrite	бакарна руда minerai de cuivre	железна руда minerai de fer	оловна руда minerai de plomb	хромна руда minerai de chrome	боксит bauxite	мермер marbre
	д и н а р а —									
1929	108,204.473	771,788.039	126,231.367	10,732.562	212,128.521	47,629.325	42,976.433	14,346.699	13,746.253	2,404.275
1928	90,247.719	685,908.166	119,368.449	8,432.477	164,242.364	47,196.596	36,808.923	4,800.203	5,477.062	3,045.858
1927	75,481.238	714,990 343	112,253.456	6,062.000	120,036.077	36,219.672	49,853.220	6,052.397	10,006.640	3,056.658
1926	56,508.051	658,341.343	119,748.193	9,525.766	96,533.794	36,995.328	59,357.907	6,568.806	12,219.417	2,241.830
1925	62,896.217	726,041 194	134,957.318	6,386.234	77,250.967	14,125.897	77,365.751	8,941.968	15,437.728	1,535.800
1924	45,735.465	757,487.815	133,033.303	3,814.370	79,744.102	36,354.479	64,659.443	150.000	2,638.180	1,761.900
1923	48,034.704	739,431.410	141,544.952	3,746.017	109,791.176	26,930.610	57,768.943	—	3,793.080	1,570.900
1922	27,682.999	430,033.121	112,138.428	1,403.596	62,798.901	6,534 649	32,895.045	5.920	4,635.225	767.640
1921	16,246.298	266,858.867	61,447.329	3,167.706	24,715.913	923.570	9,997.144	5.350	605.710	619.500
1920	10,614.950	208,538.049	56,678.371	736.400	19,724.060	1,004.271	2,358.664	19.770	478.325	262.500
1919	2,189.215	49,535.706	16,977.246	—	3,754.997	14.869	2,939.425	—	45.000	94.500

4 Запослено особље према врстама производње за године 1919—1929

Година — Année	Производња рудника — Production des mines											
	камени угаљ anthracite	мрки угаљ houille brune	лигнит lignite	пирит pyrite	бакарна руда minerai de cuivre	железна руда minerai de plomb	оловна руда minerai de plomb	хромна руда minerai de chrome	боксит bauxite	мермер marbre	остале врсте autres espèces	свега total
	б р о ј о с о б љ а —											
1929	4.276	23.127	6.169	679	2.451	1.188	1.749	899	519	116	642	41.815
1928	3.479	21.684	5.635	588	1.980	1.067	1.057	613	453	119	595	37.270
1927	3.056	21.034	5.592	319	1.971	816	1.195	754	685	100	390	35.912
1926	1.716	21.453	5.803	568	1.333	1.184	1.154	572	566	63	219	34.631
1925	1.643	21.785	5.458	524	1.064	850	1.243	462	511	30	216	33.786
1924	1.716	23.912	6.401	404	1.517	1.391	1.174	23	99	22	295	36.954
1923	2.016	24.199	5.504	249	1.250	1.723	987	—	246	16	270	36.460
1922	1.812	23.619	5.728	283	851	672	890	15	164	15	154	34.203
1921	1.385	21.422	6.229	466	633	378	783	17	129	12	145	31.599
1920	1.095	21.826	6.163	426	626	636	709	23	114	15	138	31.771
1919	624	17.063	4.402	—	368	424	799	—	39	12	95	23.826

3 Valeur de la production des mines et des fonderies de 1919 à 1929

MINES		ТОПИОНИЧКА ПРОИЗВОДЊА — PRODUCTION DES FONDERIES								Укупно Ensemble
остале врсте autres espèces	свега total	сирови бакар cuivre brut	сирово железо fer brut	сирово олово plomb brut	антимон регулус antimoine regulus	сирови цинк zinc brut	варена со sel cuit	цемент-портланд ciment-portland	свега total	
d i n a r s										
36,226.488	1.386,414 435	457,642.418	42,767.546	48,709.854	938.726	44,970.995	23,039.350	22,601.030	640,669.919	2.027,084.354
23,000.160	1.188,527.977	273,341.122	38,303.088	47,682.036	986.183	35,744.484	28,449.943	19,748.474	444.255.330	1.632,783.307
33,955.242	1.167,966.943	207,538.003	28,684.225	61,316.747	1,469.888	31,373.534	31,561.184	22,487.500	384,431.081	1.552,398.024
9,698.732	1.067,739.167	165,445.278	24,122.900	81,409.388	1,249.272	24,774.496	22,722.749	13,821 976	333,546.059	1.401,285.226
5,753.563	1.130,692.637	130,852.088	6,638.600	109,680.505	791.435	25,908.768	34,539.944	22,064.629	330,476.059	1.461,168.696
12,021.134	1.137,490.191	194,424.000	58,054.893	118,544.117	2,050.000	29,044.179	31,465.973	18,040.870	451,624 032	1.589,024.223
7,002.520	1.139,414.312	177,788.000	94,536.992	95,561.902	332,240	26,598.791	21,678.405	15,405.705	431,902.035	1,571,316.347
3,798.469	712,693.993	117,788.009	29,418.144	63,752.111	80.706	8,684.750	15,071.384	12,761.087	247,566.182	960,260.175
957.015	385,544.402	63,125.552	15,901.890	12,362.757	213.891	3,147.270	10,903.593	6,402.947	111,057.900	496,602.302
732.401	301,147.761	22,353.445	7,162.302	7,838.112	—	5,245.525	5,184.166	1,386.210	49,169.760	350,317.521
269.171	75,802.129	10,789.200	285.310	4,912.108	—	3,281.330	2,860.380	134.317	22,282.645	98,084.774

4 Personnel et mineurs suivant les espèces de productions pour les années 1919-1929

Топионичка производња — Production des fonderies								
сирови бакар cuivre brut	сирово железо fer brut	сирово олово plomb brut	антимон-регулус antimoine-regulus	сирови цинк zinc brut	варена со sel cuit	цемент-портланд ciment-portland	свега total	Укупно Ensemble
n o m b r e d e p e r s o n n e l								
1.123	1.103	184	50	437	612	398	3.907	45.722
948	878	211	32	350	617	436	3.472	40.742
819	788	209	28	294	606	401	3.145	39.057
649	376	270	—	210	755	310	2.570	37.201
493	235	286	—	180	715	362	2.271	36.057
633	208	233	—	232	724	308	2.338	39.292
503	317	255	—	178	703	307	2.263	38.723
392	187	204	—	137	740	291	1.951	36.154
293	156	150	—	127	580	454	1.760	33.359
320	111	194	—	227	540	100	1.492	33.263
257	34	226	—	230	620	138	1.505	25.331

6 ИНДУСТРИЈСКА ПРЕДУЗЕЋА —
5 Акционарска друштва по бановинама за 1929 годину —

Бановина Banovine	Обрађивање метала Exploitation des métaux			Хемијска индустрија Industrie chimique			Текстилна индустрија Industrie textile			Обрађивање коже Tannage des cuirs		
	број друштава nombre de sociétés	уплаћена главница capital versé	износ биланса montant du bilan	број друштава nombre de sociétés	уплаћена главница capital versé	износ биланса montant du bilan	број друштава nombre de sociétés	уплаћена главница capital versé	износ биланса montant du bilan	број друштава nombre de sociétés	уплаћена главница capital versé	износ биланса montant du bilan
Dravska	10	69,550.000	277,893.398	6	26,875.000	98,838.391	3	41,000.000	242,624.940	4	4,500.000	31,601.663
Drinska	2	6,250.000	75,383.292	2	80,075.000	118,938.943	2	14,625.000	60,035.274	—	—	—
Dunavska	9	12,805.000	94,114.719	4	5,500.000	18,719.895	7	8.750.000	76,375.435	1	3,000.000	13,756.811
Moravska	—	—	—	1	10,000.000	22,208.956	—	—	—	—	—	—
Primorska	—	—	—	—	—	—	—	—	—	—	—	—
Savska	13	22,650.100	148,200.374	37	287,865.000	893,823.031	10	29,425.000	137,437 618	8	12,000.000	55,238.650
Vardarska	1	3,000 000	3,283.464	—	—	—	1	3,000.000	16,113.945	—	—	—
Vrbaska	—	—	—	—	—	—	1	15,000.000	23,373 485	—	—	—
Zetska	—	—	—	—	—	—	—	—	—	—	—	—
Uprava grada Beograda — Préfecture de la ville de Belgrade	10	80,000.000	227,031.506	5	10,400.000	17,691.688	6	30,875.000	197,620.231	7	20,750.000	69,541.391
Укупно-Total	45	194,255.100	825,911.753	55	420,715 000	1.173,220.904	30	142,675.000	753,580.931	20	40.250.000	170,138 615

6 Индустријске радње (неакционарске)
6 Entreprises industrielles (non par actions)

Година Année	Број индустријских радњи на подручју комора — Nombre d'entreprises industrielles dans le ressort des Chambres du Commerce à											
	Beograd	Zagreb	Ljubljana	Sarajevo	Split	Novi Sad	Osijek	Dubrovnik	Veliki Bečkerek	Podgorica	Skoplje	укупно total
1929...	·	955	517	599	159	521	122	23	295	7	111	3.309
1928...	·	930	515	573	123	514	117	·	288	·	103	3.163
1927..	·	726	507	504	95	502	119	·	285	·	95	2.833
1926...	·	762	·	·	73	477	114	·	285	·	86	1.797
1925...	·	440	·	·	44	462	109	·	277	·	79	1.411
1924...	·	305	·	·	30	440	102	·	262	·	70	1.209
1923...	·	·	·	·	·	418	93	·	252	·	63	826
1922...	·	·	·	·	·	398	87	·	233	·	58	776
1921...	·	·	·	·	·	361	75	·	·	·	52	488
1920...	·	·	·	·	·	326	44	·	·	·	43	413

· Није достављено односно није објављено у извештају — Pas communiqué et pas indiqué dans le rapport

b ENTREPRISES INDUSTRIELLES

5 Sociétés par actions par banovines en 1929

Конфекција одела и рубља Confection des vêtements et du linge			Индустрија прехране Industrie alimentaire			Индустрија хартије Industrie du papier			Укупно — Total		
број друштава nombre de sociétés	уплаћена главница capital versé	износ биланса montant du bilan	број друштава nombre de sociétés	уплаћена главница capital versé	износ биланса montant du bilan	број друштава nombre de sociétés	уплаћена главница capital versé	износ биланса montant du bilan	број друштава nombre de sociétés	уплаћена главница capital versé	износ биланса montant du bilan
3	15.000.000	141,006.156	6	16,500.000	81,480.953	1	25,000.000	64,971.912	33	198,425.000	938,397.413
—	—	—	7	4,112.500	34,004.190	—	—	—	13	105,062.500	288,961.699
1	2,250.000	2,545.643	32	131,266.106	714,517.169	—	—	—	54	163,571.106	920,029.172
1	3,000.000	4,013.962	2	57,000.000	201,725.253	—	—	—	4	70,000.000	227,948.171
—	—	—	1	1,250.000	9,979.224	—	—	—	1	1,250.000	9,979.224
3	20,750.000	69,228.783	20	70,005.000	300,926.878	7	34,250.000	127,314.956	98	476,945.100	1.735,170.290
1	1,500.000	3,403.022	1	1,200.000	3,670.800	—	—	—	4	8,700.000	26,471.231
—	—	—	1	12,500.000	50,212.214	—	—	—	2	27,500.000	73,585.699
—	—	—	—	—	—	—	—	—	—	—	—
2	13,000.000	73,000.991	8	51,750.000	204,304.795	—	—	—	38	206,775.000	789,796.205
11	55,500.000	293,798.557	78	345,583.606	1,601,401.476	8	59,250.000	192,286.868	247	1.258,228.706	5.010,339.104

в ПАТЕНТИ, ЖИГОВИ, УЗОРЦИ И МОДЕЛИ
c BREVETS, MARQUES, DESSINS ET MODELES

7 Општи преглед патената, жигова, узорака и модела по годинама
7 Aperçu général des brevets, marques, dessins et modèles suivant les années

Година — Année	Патенти Brevets			Жигови — Marques					Узорци и модели Dessins et modèles						Свега патената, жигова, узорака и модела Total des brevets, marques dessins et modèles
						пренос из transférées			домаћи du pays		иностранi étrangers		свега total		
	основни principaux	допунски additionels	свега — total	домаћи du pays (yougoslaves)	иностранi étrangères	Аустрије de l'Autriche	Угарске de la Hongrie	свега — total	узорци dessins	модели modèles	узорци dessins	модели modèles	узорака dessins	модела modèles	
1929	3.004	290	3.294	318	158	—	—	476	6	45	19	43	25	88	3.883
1928	2.797	261	3.058	293	188	—	—	481	7	46	—	36	7	82	3.628
1927	2.581	248	2.829	223	191	—	—	414	17	23	1	20	18	43	3.304
1926	2.461	223	2.684	259	167	—	—	426	1	16	—	20	1	36	3.147
1925	2.549	231	2.780	191	244	—	—	435	1	11	1	15	2	26	3.243
1924	2.350	221	2.571	253	261	—	—	514	1	6	1	17	2	23	3.110
1923	1.759	164	1.923	221	399	469	21	1.110	7	21	7	13	14	34	3.081
1922	887	82	969	111	713	421	34	1.279	22	6	6	6	28	12	2.288
1921	—	—	—	167	574	479	26	1.246	9	11	4	4	13	15	1.274

8 Жигови по годинама и по групама робе —
(Жигови са више група бројани су у свима односним групама) —

Година Année	Држава — Etat	Група — I	Група — II
		Метали и метална роба и т. д. Métaux et produits en métaux etc.	Камена и стаклена роба и т. д. Ouvrages en pierre, verre etc.
1929	Југославија — Yougoslavie	51	16
	Иностранство — Etranger	78	24
1928	Југославија — Yougoslavie	23	5
	Иностранство — Etranger	64	17
1927	Југославија — Yougoslavie	18	6
	Иностранство — Etranger	65	15
1926	Југославија — Yougoslavie	19	4
	Иностранство — Etranger	49	10
1925	Југославија — Yougoslavie	16	1
	Иностранство — Etranger	50	13
1924	Југославија — Yougoslavie	16	12
	Иностранство — Etranger	77	19
1923	Југославија — Yougoslavie	15	7
	Иностранство — Etranger	313	72
1922	Југославија — Yougoslavie	13	6
	Иностранство — Etranger	369	134
1921	Југославија — Yougoslavie	16	4
	Иностранство — Etranger	288	63
1921—1929.	Југославија — Yougoslavie	187	61
	Иностранство — Etranger	1.353	367

9 Регистровани узорци и модели по годинама и по групама робе —
(Узорци и модели са више група бројани су у свима односним групама) —

Година Année	Држава — Etat	Група — I		Група — II	
		Метална роба и т. д. Produits en métaux etc.		Камена и стаклена роба и т. д. Produits en pierre et verre etc.	
		узорака dessins	модела modèles	узорака dessins	модела modèles
1929	Југославија — Yougoslavie	—	13	—	11
	Иностранство — Etranger	7	28	4	2
1928	Југославија — Yougoslavie	—	22	—	13
	Иностранство — Etranger	—	21	—	2
1927	Југославија — Yougoslavie	—	11	—	8
	Иностранство — Etranger	—	15	—	—
1926	Југославија — Yougoslavie	—	5	—	—
	Иностранство — Etranger	—	15	—	3
1925	Југославија — Yougoslavie	1	7	—	—
	Иностранство — Etranger	—	5	—	1
1924	Југославија — Yougoslavie	—	5	—	1
	Иностранство — Etranger	—	5	—	1
1923	Југославија — Yougoslavie	—	11	—	1
	Иностранство — Etranger	1	6	—	1
1922	Југославија — Yougoslavie	—	2	—	—
	Иностранство — Etranger	2	4	—	1
1922—1929.	Југославија — Yougoslavie	1	76	—	34
	Иностранство — Etranger	10	99	4	11

8. Marques suivant les années et les groupes de produits

(Les marques pour plusieurs groupes sont comprises dans tous les groupes relatifs)

Groupe				Укупно Total
III	IV	V	VI	
Дрвенарије и друга роба Ouvrages en bois et autres articles	Предиво, тканине и друга роба Fils, tissus et autres produits	Животне намирнице и т. д. Comestibles etc.	Хемијски производи и т. д. Produits chimiques etc.	
34	40	75	137	353
39	28	30	52	251
29	51	78	139	325
34	35	36	91	277
21	32	66	119	262
29	45	27	68	249
20	21	153	77	294
13	51	28	64	215
14	17	56	95	199
32	49	37	126	307
15	21	137	88	289
54	95	21	105	371
21	19	77	106	245
130	366	131	206	1.218
17	14	27	54	131
243	206	229	552	1.733
7	11	76	61	175
190	318	171	490	1.520
178	226	745	876	2.273
764	1.193	710	1.754	6.141

9 Dessins et modèles enregistrés suivant les années et les groupes de marchandises

(Les dessins et modèles de plusieurs groupes sont compris dans tous les groupes s'y rapportant)

Groupe								Свега узорака и модела Total des dessins et des modèles
III		IV		V		VI		
Дрвенарије и друга роба Produits en bois et autres		Предива, тканине и друга роба Fils, tissus et autres produits		Животне намирнице и т. д. Comestibles etc.		Хемијски производи и т. д. Produits chimiques etc.		
узорака dessins	модела modèles	узорака dessins	модела modèles	узорака dessins	модела modèles	узорака dessins	модела modèles	
5	10	1	13	—	3	—	2	58
7	10	1	3	—	2	—	—	64
6	18	2	1	—	8	—	2	72
—	15	—	4	—	—	—	1	43
16	7	—	1	—	4	1	2	50
1	7	—	—	—	—	—	2	25
1	6	—	3	—	1	—	2	18
—	7	—	2	—	—	—	—	27
1	4	—	1	—	—	—	—	14
—	8	—	2	1	1	—	1	19
—	—	—	—	1	—	—	—	7
—	5	1	6	—	—	—	1	19
5	8	2	2	—	1	—	2	32
5	6	—	2	—	—	1	—	22
21	3	1	1	—	—	—	1	29
1	2	3	—	—	—	—	—	13
55	56	6	22	1	17	1	11	280
14	60	5	19	1	3	1	5	232

B. САОБРАЋАЈ — C. COMMUNICATIONS

Извори:

Путеви и мостови

Штампани: Министарство грађевина: Статистика извршених техничких радова, за године 1928 и 1929.

Превозна средотва на путевима

Нештампани: Званични подаци Краљевских банских управа за 1929 год.

Железнице

Штампани: Министарство саобраћаја: Статистика Југословенских железница за године 1922—1929.

Нештампани: Званични подаци Министарства саобраћаја.

Трамваји

Нештампани: Званични подаци градских поглаварстава и Управе града Београда за године 1921—1929.

Поморски саобраћај

Штампани: Трговачка и обртничка комора у Сплиту: Pomorska statistika, за године 1922—1929.

Речна пловидба

Штампани: Министарство саобраћаја: ПубликацијаУправе поморства и речног саобраћаја за године 1923—1929.

Нештампани: Званични подаци краљевских банских управа о пловним објектима.

Ваздушна пловидба

Нештампани: Званични подаци Друштва за ваздушни саобраћај А. Д. „Аеропут" за године 1928 и 1929.

Пошта, телеграф и телефон

Нештампани: Званични подаци Министарства саобраћаја, одељења за пошту, телеграф и телефон, за године 1924—1929; Званични подаци Поштанске штедионице за године 1928 и 1929.

Радио

Нештампани: Званични подаци радио-станица за 1929 годину.

Sources:

Routes et ponts

Imprimées: Ministère des Travaux Publics: Statistique des travaux techniques effectués en 1928 et 1929.

Moyens de transport sur les routes

Non imprimées: Données officielles des administrations des banovines en 1929.

Chemins de fer

Imprimées: Ministère des Communications Statistique des chemins de fer de Yougoslavie pour les années 1922—1929.

Non imprimées: Données du Ministère des Communications.

Tramways

Non imprimées: Données officielles des administrations des villes et de la Préfecture de la ville de Belgrade pour les années 1921—1929.

Navigation maritime

Imprimées: Chambre du Commerce et des Métiers à Split: Statistique maritime pour les années 1921—1929.

Navigation fluviale

Imprimées: Ministère des Communications: Publication de l'Administration de la Navigation Maritime et Fluviale pour les années 1923—1929.

Non imprimées: Données officielles des Administrations des banovines sur les objets flottants.

Navigation aérienne

Non imprimées: Données officielles de la Compagnie de navigation aérienne, S. A. „Aeroput" pour les années 1928 et 1929.

Postes, télégraphes et téléphones

Non imprimées: Données officielles du Ministère des Communications, section pour postes, télégraphes et téléphones, pour les années 1924—1929; données officielles de la Caisse d'Epargne Postale pour les années 1928 et 1929.

Radio

Non imprimées: Données officielles des radiostations pour 1929.

а ПУТЕВИ И МОСТОВИ —

1 Преглед територија и путева појединих бановина у 1929 год. —

Бановина — Banovine	Површина бановине у км.² Superficie de la banovine en km.²	Број становника Nombre de la population
Dravska	15.936	1,110.336
Drinska	29.273	1,648.451
Dunavska	[2]) 28.160	[2]) 2,557.434
Moravska	25.721	1,420.972
Primorska	19.417	870.488
Savska	36.897	2,569.470
Vardarska	39.258	1,620.529
Vrbaska	20.558	984.259
Zetska	32.322	893.634
Укупно — Total 1929...	247.542	13,675.573

[1]) Приближни подаци — Données approximatives. [2]) Заједно са Управом града Београда —

2 Преглед извршених техничких радова у току 1929 год. —

Укупна сума — Somme totale	Динара 587,717.993·10 —								
О трошку — Aux frais	државе — de l'Etat								
Начин рада — Sorte de travail	нова израда production nouvelle			оправка réparation			свега total		
Врста послова — Catégorie des travaux	дин. - din.	п. р.	%	дин. - din.	п. р.	%	дин. - din.	п. р.	%
Путеви — Routes	226,655.035	78	38·56	75.397.074	62	12·83	302,052.110	40	51·39
Зграде — Edifices	159,777.530	60	27·19	24,504.673	11	4·17	184,282.203	71	31·36
Мостови — Ponts	23,343.317	85	3·97	7,211.960	82	1·23	30,555.278	67	5·20
Инсталације - - Installations	9,647.603	07	1·64	638.807	95	0·11	10,286.411	02	1·75
Пропусти — Passages	5,455.768	—	0·93	1.528.535	68	0·26	6,984.303	68	1·19
Осигурања — Travaux de protection	9,592.705	86	1·63	2,606.434	32	0·44	12,199.140	18	2·07
Укупно — Total: 1929....	434,471.961	16	73·92	111,887.486	50	19·04	546,359.447	66	92·96
„ „ 1928....	275,706.214	56	59·00	138,035.515	45	29·54	413,741.730	01	88·54

a ROUTES ET PONTS

1 Aperçu du territoire et des routes de chaque banovine en 1929

Путева у км. — Routes en km.				
државних nationales	бановинских — banovinales			укупно ensemble
	I реда de I classe	II реда de II classe	свега — total	
545.500	1,254.573	2,230.097	3,484.670	4,030.170
1,302.108	1,712.565	1,487.672	3,200.237	4,502.345
905.937	2,916.128	2,131.423	5,047.551	5,953.488
934.123 [1]	[1] 1,650.000	[1] 1,540.000	3,190.000	4,124.123 [1]
854.141 [1]	638.664	776.167	1,414.831	2,268.972
1,338.500	3.353.300	2,788.100	6,141.400	7,479.900
1,395.125	1,266.300	1,577.200	2,843.500	4,238.625
828.359	961.073	737.579	1,698.652	2,527.011
1,729.579	1,187.537	1,109.829	2,297.366	4,026.945
9,833.372	14,940.140	14,378.067	29,318.207	39,151.579

Ensemble avec la Préfecture de la ville de Belgrade

2 Liste des travaux techniques effectués en 1929.

d i n a r s													
самоуправе — des corps autonomes									укупно — total 1929			укупно — total 1928		
нова израда production nouvelle			оправка réparation			свега total								
дин.-din.	п. p.	%	дин.-din.	п. p.	%	дин.-din.	п. p.	%	дин. - din.	п. p.	%	дин. - din.	п. p.	%
233.317	99	0·04	11,033.161	34	1·88	11,266.479	33	1·92	313,318.589	73	53·31	240,009.908	48	51·37
21,508.957	14	3·66	3,911.723	93	0·67	25,420.681	07	4·33	209,702.884	78	35·69	143,610.834	86	30·73
1,923.761	80	0·33	491.781	84	0·08	2,415.543	64	0·41	32,970.822	31	5·61	56,066.685	49	12·00
406.352	66	0·07	23.825	—	0·00	430.177	66	0·07	10,716.588	68	1·82	16,888.816	33	3·61
1,723.999	23	0·29	54.619	98	0·01	1,778.619	21	0·30	8,762.922	89	1·49	5,489.753	06	1·18
47.044	53	0·01	—	—	—	47.044	53	0·01	12,246.184	71	2·08	5,202.848	88	1·11
25,843.433	35	4·40	15,515.112	09	2·64	41,358.545	44	7·04	587,717.993	10	100·00	--	—	—
33,861.386	64	7·25	19,665.730	45	4·21	53,527.117	09	11·46	—	—	—	467,268.847	10	100·00

3 Преглед свих извршених техничких радова у току 1929 год. —

Извршено на подручју и под надзором Техн. управе Effectué sur le territoire et sous le contrôle de l'Administration technique de	Врста радова Sories des travaux извршено као: effectué comme:	Путева — Routes				
		km	плаћено из касе payé de la caisse			
			државне de l'Etat		самоуправне des services autonomes	
			дин.—din.	п. p.	дин.—din.	п. p.
1	2	3	4	5	6	7
Dubrovnik	нова израда production nouvelle	0·128 —	159.625 —	25	— —	—
	оправка réparation	343·949 —	5.063.142 —	48	— —	—
Zagreb	нова израда production nouvelle	— —	20.000 —	—	— —	—
	оправка réparation	63·657 0·833	3,565.917 —	16	— 2,015.954	55
Kruševac	нова израда production nouvelle	9·110 —	5,969.419 —	40	— —	—
	оправка réparation	846·656 78·580	14,577.927 —	67	— 1,496.114	99
Ljubljana	нова израда production nouvelle	— 1·610	231.954 —	48	— 233.317	99
	оправка réparation	3·000 4·092	655.805 —	89	— 3,231.276	49
Novi Sad	нова израда production nouvelle	— 0·963	10.000 —	—	— —	—
	оправка réparation	677·799 0·314	18,267.779 —	25	— 1,300.329	40
Sarajevo	нова израда production nouvelle	13·774 —	8,589.018 —	72	— —	—
	оправка réparation	2.246·994 1·301	13,756.618 —	59	— 22.000	—
Skoplje	нова израда production nouvelle	— —	991.355 —	63	— —	—
	оправка réparation	686·075 3·802	19,340.687 —	75	— 1,430.728	79
Министарства грађевина — Ministère des Travaux Publics	нова израда production nouvelle	314·407 —	210,683.662 —	30	— —	—
	оправка réparation	0·982 —	169.195 —	83	— 1,536.757	12
Грађевинске секције гр. Београда — De la section des bâtiments de Belgrade	нова израда production nouvelle	— —	— —	—	— —	—
	оправка réparation	— —	— —	—	— —	—
Укупно — Total	нова израда production nouvelle	337·419 2·573	226,655.035 —	78	— 233.317	99
	оправка réparation	4.869·112 88·922	75,397.074 —	62	— 11,033.161	34
Укупно — Total	државних—de l'Etat самоуправних — des services autonomes	5.206·531 91·495	302,052.110 —	40	— 11,266.479	33
Укупно - Total: 1929 » » 1928		5.298·026 5.244·756	—	—	313,318.589 240,009.908	73 48

3 Aperçu de tous les travaux techniques effectués pendant l'année 1929

Мостова — Ponts					Пропуста — Passages					Осигурања — Protections				
број-nombre	плаћено из касе payé de la caisse				број-nombre	плаћено из касе payé de la caisse				број-nombre	плаћено из касе payé de la caisse			
	државне de l'Etat		самоуправне des services autonomes			државне de l'Etat		самоуправне des services autonomes			државне de l'Etat		самоуправне des services autonomes	
	дин.— din.	п. р.	дин.—din.	п. р.		дин.-din.	п. р.	дин.-din.	п. р.		дин.—din.	п. р.	дин.—din.	п. р.
8	9	10	11	12	13	14	15	16	17	18	19	20	21	22
9	651.759	86	—		27	685.563	96	—	—	341	3,146.702	90	—	—
1	—	—	128.468	21	—	—	—	—	—	—	—	—	—	—
33	830.249	13	—		23	386.953	37	—	—	38	1,076.383	08	—	—
—	—	—	—		—	—	—	—	—	—	—	—	—	—
1	16.730	20	—		3	116.691	51	—	—	6	817.419	75	—	—
—	—	—	—		—	—	—	—	—	—	—	—	—	—
20	550.521	65	—		23	182.844	79	—	—	7	173.731	90	—	—
1	—	—	59.080	59	—	—	—	—	—	—	—	—	—	—
16	2,565.300	40	—		127	1,455.453	53	—	—	1.211	4,174.737	69	—	—
8	—	—	798.130	29	36	—	—	385.220	50	—	—	—	—	—
47	1,329.846	87	—		42	309.836	77	—	—	267	129.877	39	—	—
10	—	—	273.160	36	1	—	—	51.619	98	—	—	—	—	—
2	1,724.676	40	—		—	—	—	—	—	—	—	—	—	—
—	—	—	—		1	—	—	1,338.778	73	—	—	—	—	—
7	445.329	96	—		14	19.433	75	—	—	10	184.927	97	—	—
—	—	—	—		—	—	—	—	—	—	—	—	—	—
5	863.089	82	—		47	547.636	93	—	—	1.152	665.437	60	—	—
1	—	—	997.163	30	—	—	—	—	—	—	—	—	—	—
8	223.999	01	—		18	243.069	21	—	—	20	532.253	57	—	—
1	—	—	4.600	—	—	—	—	—	—	—	—	—	—	—
13	8,164.869	86	—		10	367.643	84	—	—	57	304.214	82	—	—
—	—	—	—		—	—	—	—	—	—	—	—	—	—
239	3,207.573	32	—		72	350.140	49	—	—	76	414.731	76	—	—
3	—	—	154.940	89	1	—	—	3.000	—	—	—	—	—	—
8	2,361.876	35	—	—	91	2,282.778	23	—	—	196	484.193	10	—	—
—	—	—	—		—	—	—	—	—	1	—	—	47.044	53
20	624.440	88	—		12	36.257	30	—	—	6	94.528	65	—	—
—	—	—	—		—	—	—	—	—	—	—	—	—	—
2	6,995.010	96	—		—	—	—	—	—	—	—	—	—	—
—	—	—	—		—	—	—	—	—	—	—	—	—	—
—	—	—	—		—	—	—	—	—	—	—	—	—	—
—	—	—	—		—	—	—	—	—	—	—	—	—	—
—	—	—	—		—	—	—	—	—	—	—	—	—	—
—	—	—	—		—	—	—	—	—	—	—	—	—	—
—	—	—	—		—	—	—	—	—	—	—	—	—	—
—	—	—	—		—	—	—	—	—	—	—	—	—	—
—	—	—	—		—	—	—	—	—	—	—	—	—	—
56	23,343.313	85	—		305	5,455.768	—	—	—	2.963	9,592.705	86	—	—
10	—	—	1,923.761	80	37	—	—	1,723.999	23	1	—	—	47.044	53
374	7,211.960	82	—		204	1,528.535	68	—	—	424	2,606.434	32	—	—
15	—	—	491.781	84	2	—	—	54.619	98	—	—	—	—	—
430	30,555.274	67	—		509	6,984.303	68	—	—	3.387	12,199.140	18	—	—
25	—	—	2,415.543	64	39	—	—	1,778.619	21	1	—	—	47.044	53
455	—	—	32,970.818	31	548	—	—	8,762.922	89	3.388	—	—	12,246.184	71
454	—	—	56,066.685	49	323	—	—	5,489.753	06	95	—	—	5,202.848	88

(Nastavak)

Извршено на подручју и под надзором Техн. управе Effectué sur le territoire et sous le contrôle de l'Administration technique de	Врста радова Sortes des travaux извршено као: effectué comme:	Зграде — Edifices број — nombre									плаћено из касе payé de la caisse			
		адм. управних administratifs	школских scolaires	привредних économiques	санитетских sanitaires	верских cultuels	уметничких des beaux arts	разних-divers	споредних secondaires	укупно total	државне de l'Etat		самоуправне des services autonomes	
											дин.—din.	п. р.	дин.—din.	п. р.
23	24	25	26	27	28	29	30	31	32	33	34	35	36	37
Dubrovnik	нова израда production nouvelle	—	1	—	2	—	—	—	11	14	7,083.182	88	—	—
		2	—	—	—	—	—	—	1	3	—	—	642.565	48
	оправка réparation	5	—	—	1	—	—	—	—	6	135.719	94	—	—
		—	—	—	1	—	—	—	—	1	—	—	10.000	—
Zagreb	нова израда production nouvelle	6	1	—	—	—	—	—	—	7	2,993.031	68	—	—
		—	13	1	—	—	—	—	7	21	—	—	3,380.217	29
	оправка réparation	45	10	—	—	—	—	3	2	60	1,702.644	90	—	—
		—	3	—	—	2	—	—	4	9	—	—	329.706	14
Kruševac	нова израда production nouvelle	4	2	—	3	—	—	—	13	22	15,294.131	51	—	—
		5	9	2	—	1	1	—	9	27	—	—	6,214.133	98
	оправка réparation	13	9	1	8	1	—	1	6	39	2,109.078	37	—	—
		7	3	—	—	11	—	2	3	36	—	—	2,002.427	33
Ljubljana	нова израда production nouvelle	1	1	—	—	—	—	—	—	2	808.868	67	—	—
		—	—	—	1	—	—	—	—	1	—	—	518.164	68
	оправка réparation	4	—	—	—	—	—	—	—	4	173.994	45	—	—
		—	—	—	—	—	—	—	—	—	—	—	173.994	45
Novi Sad	нова израда production nouvelle	—	—	—	—	—	—	—	10	10	685.719	57	—	—
		2	7	—	—	1	—	2	3	15	—	—	4,362.064	70
	оправка réparation	42	9	1	7	—	—	—	6	65	1,732.741	90	—	—
		1	6	—	—	2	—	—	2	11	—	—	624.430	27
Sarajevo	нова израда production nouvelle	—	—	—	—	—	—	—	—	—	200.000	—	—	—
		—	4	—	—	—	—	—	—	4	—	—	605.282	24
	оправка réparation	102	3	3	4	—	—	2	9	123	1,805.344	32	—	—
		—	—	—	—	—	—	—	—	—	—	—	5.400	—
Skoplje	нова израда production nouvelle	1	—	—	—	—	—	1	10	12	1,652.471	95	—	—
		3	14	3	1	1	—	—	3	25	—	—	3,515.244	17
	оправка réparation	9	5	—	2	—	—	1	10	27	2,551.612	16	—	—
		1	—	—	1	3	—	—	2	7	—	—	934.813	41
Министарства Грађевина — Ministère des Travaux Publics	нова израда production nouvelle	2	4	—	2	—	1	—	2	11	130,363.247	90	—	—
		—	—	—	—	1	—	—	—	1	—	—	2,271.284	60
	оправка réparation	6	—	—	11	—	—	—	13	30	13,021.437	16	—	—
		—	—	—	—	—	—	—	—	—	—	—	—	—
Грађевинске секције гр. Београда — De la section des bâtiments de Belgrade	нова израда production nouvelle	—	—	—	—	—	—	2	—	2	696.876	44	—	—
		—	—	—	—	—	—	—	—	—	—	—	—	—
	оправка réparation	6	9	—	1	—	—	9	5	30	1,272.099	91	—	—
		—	1	—	—	—	—	—	—	1	—	—	4.946	78
Укупно-Total:	нова израда production nouvelle	14	9	—	7	—	1	3	46	80	159,777.530	60	—	—
		12	47	6	2	4	1	2	23	97	—	—	21,508.957	14
	оправка réparation	232	45	5	34	1	—	16	51	384	24,504.673	11	—	—
		9	13	—	2	18	—	2	11	55	—	—	4,085.718	38
Укупно-Total:	државних - de l'Etat	246	54	5	41	1	1	19	97	464	184,282.203	71	—	—
	самоуправних - des services autonomes	21	60	6	4	22	1	4	34	152	—	—	25,594.675	52
Укупно-Total 1929		267	114	11	45	23	2	23	131	616	—	—	209,876.879	23
» » 1928		361	140	32	128	39	3	16	—	719	—	—	143,610.834	86

(Suite)

Инсталације — Installations															Свега утрошено из касе En tout dépensé de la caisse			
											плаћено из касе payé de la caisse				државне de l'Etat		самоуправне des services autonomes	
											државне de l'Etat		самоуправне des service autonomes					
централног грејања de chauffage central	електричних централа de centrales électriques	електричног осветљења d'éclairage électrique	гасних de gaz	електричних звонца de sonnettes électriques	телефонских de téléphones	водоводних de distribution d'eau	канализације de canalisation	разних diverses	укупно total	дин.-din.	п. р.	дин.-din.	п. р.	дин.-din.	п. р.	дин.-din.	п. р.
38	39	40	41	42	43	44	45	46	47	48	49	50	51	52	53	54	55
1	—	2	—	—	—	2	1	1	7	615.381	55	—	—	12,342.216	40	—	—
—	—	—	—	—	—	—	—	—	—	—	—	—	—	—	—	771.033	69
—	—	—	—	—	—	—	—	—	—	—	—	—	—	7,492.448	—	—	—
—	—	—	—	—	—	—	—	—	—	—	—	—	—	—	—	10.000	—
5	—	1	—	—	—	—	—	2	8	2,713.260	63	—	—	6,677.137	77	—	—
—	—	—	—	—	—	—	—	—	—	—	—	—	—	—	—	3,380.217	29
—	—	2	—	—	—	1	—	—	3	61.910	75	—	—	6,237.571	15	—	—
—	—	—	—	—	—	—	—	—	—	—	—	—	—	—	—	2,404.741	28
—	—	2	—	—	—	3	1	3	9	881.472	04	—	—	30,340.514	57	—	—
—	—	—	—	—	—	—	—	—	—	—	—	—	—	—	—	7,397.484	77
—	—	5	—	—	—	1	2	—	8	146.817	91	—	—	18,603.384	98	—	—
—	1	—	—	—	—	—	—	—	1	—	—	23.825	—	—	—	3,847.147	66
—	—	—	—	—	—	—	—	—	—	—	—	—	—	2,765.499	55	—	—
—	—	—	—	—	—	—	—	—	—	—	—	—	—	—	—	2,090.261	40
2	—	—	—	—	—	—	—	—	2	123.200	—	—	—	1,602.692	02	—	—
—	—	—	—	—	—	—	—	—	—	—	—	—	—	—	—	3,231.276	49
—	—	1	—	—	—	—	—	—	1	38.113	33	—	—	2,809.997	25	—	—
—	—	—	—	—	—	—	—	—	—	—	—	—	—	—	—	5,359.228	—
1	—	1	—	—	—	2	5	—	9	23.227	68	—	—	21,023.070	62	—	—
—	—	—	—	—	—	—	—	—	—	—	—	—	—	—	—	1,929.359	67
2	—	1	—	—	—	1	1	—	5	667.851	60	—	—	18,293.598	84	—	—
—	—	—	—	—	—	—	—	—	—	—	—	—	—	—	—	605.282	24
—	—	2	—	—	—	3	3	—	8	32.645	96	—	—	19,567.054	44	—	—
—	—	—	—	—	—	—	—	—	—	—	—	—	—	—	—	185.340	89
—	—	1	—	—	—	1	—	—	2	29.174	74	—	—	7,801.850	—	—	—
1	—	—	—	—	—	1	1	—	3	—	—	406.352	66	—	—	3,968.641	36
—	—	—	—	—	—	3	—	—	3	24.610	—	—	—	22,672.136	74	—	—
—	—	—	—	—	—	—	—	—	—	—	—	—	—	—	—	2,365.542	20
1	—	3	1	—	—	2	4	1	12	4,702.349	18	—	—	352,744.270	34	—	—
—	—	—	—	—	—	—	—	—	—	—	—	—	—	—	—	2,271.284	60
—	—	1	—	1	1	—	—	2	5	58.765	—	—	—	13,249.397	99	—	—
—	—	—	—	—	—	—	—	—	—	—	—	—	—	—	—	1,536.757	12
—	—	—	—	—	—	—	—	—	—	—	—	—	—	696.876	44	—	—
—	—	—	—	—	—	—	—	—	—	—	—	—	—	—	—	—	—
1	—	2	—	—	—	—	1	—	4	167.630	65	—	—	1,439.730	56	—	—
—	—	—	—	—	—	—	—	—	—	—	—	—	—	—	—	4.946	78
9	—	11	1	—	—	9	7	7	44	9,647.603	07	—	—	434,471.961	16	—	—
1	—	—	—	—	—	1	1	—	3	—	—	406.352	66	—	—	25,843.433	35
4	—	13	—	—	1	1	10	11	2	42	638.807	95	—	—	111,887.486	50	—	—
—	1	—	—	—	—	—	—	—	1	—	—	23.825	—	—	—	15,515.112	09
13	—	24	1	—	1	1	19	18	9	86	10,286.411	02	—	—	546,359.447	66	—	—
1	1	—	—	—	—	1	1	—	4	—	—	430.177	66	—	—	41,358.545	44
14	1	24	1	1	1	20	19	9	90	—	—	10,716.588	68	—	—	587,717.993	10
15	1	22	3	3	2	17	14	10	87	—	—	16,888.816	33	—	—	467,268.847	10

б ПРЕВОЗНА СРЕДСТВА НА ПУТЕВИМА — b MOYENS DE TRANSPORT SUR LES ROUTES

4 Превозна средства по бановинама за 1929 годину
4 Moyens de transport suivant les banovines en 1929

Бановина — Banovine	Кола — Voitures			Бицикли — Bicycles			Остала возила-Autres véhicules		
	путничка pour personnes	теретна camions	укупно total	са једним седиштем une place	са два седишта deux places	укупно total	товарни трицикли - camionettes à trois roues	двоколице à deux roues	укупно total
Dravska	7.269	64.125	71.394	47.193	—	47.193	15	20	35
Drinska	1.506	11.725	13.231	2.688	4	2.692	—	1.189	1.189
Dunavska	23.526	137.890	161.416	33.098	5	33.103	38	1.210	1.248
Moravska	720	275	995	753	148	901	—	—	—
Primorska	581	5.893	6.474	1.984	—	1.984	4	89	93
Savska	4.407	119.929	124.336	23.964	—	23.964	6	196	202
Vardarska	1.301	28.150	29.451	2.099	2	2.101	—	10.629	10.629
Vrbaska	1.150	42.304	43.454	2.328	—	2.328	—	—	—
Zetska	133	31	164	277	2	279	28	31	59
Uprava grada Beograda Préfecture de la ville de Belgrade	1.124	318	1.442	1.001	—	1.001	—	—	—
Укупно — Total:	41.717	410.640	452.357	115.385	161	115.546	91	13.364	13.455

6 Превозна средства са моторном снагом по бановинама за 1929 год. —

Бановина — Banovine	Аутомобили — Automobiles					
	путнички — automobiles			теретни — camions		
	марке — marques			марке — marques		
	европске européennes	америчке américaines	укупно total	европске européennes	америчке américaines	укупно total
Dravska	748	519	1.267	365	267	632
Drinska	178	337	515	88	40	128
Dunavska	874	765	1.639	148	336	484
Moravska	68	278	346	27	37	64
Primorska	168	190	358	90	61	151
Savska	985	1.058	2.043	458	421	879
Vardarska	76	592	668	71	126	197
Vrbaska	38	80	118	5	26	31
Zetska	96	237	333	55	40	95
Uprava grada Beograda — Préfecture de la ville de Belgrade	541	569	1.110	219	99	318
Укупно — Total:	3.772	4.625	8.397	1.526	1.453	2.979

5 Аутобуски промет по бановинама за 1929 годину
5 Circulation des autobus suivant les banovines en 1929

Бановина — Banovine	Линије — Lignes			Аутобуси — Autobus			Број превезених путника Nombre de passagers transportés	Просечно долази на 1 место путника - Nombre moyen de passagers par place
	број линија nombre de lignes	дужина у км. longueur en km.	просечна moyenne	број аутобуса nombre d'autobus	број седишта nombre de places	просечно en moyenne		
Dravska	110	2.759	25·1	150	2.368	16	1,693.770	715
Drinska	19	705	37·1	36	602	17	88.320	147
Dunavska	82	2.593	31·6	106	2.544	24	601.974	237
Moravska	4	184	46·0	4	54	14	9.396	174
Primorska	28	1.744	62·3	57	1.223	21	896.420	733
Savska	98	4.345	44·3	162	2.592	16	750.000	289
Vardarska	2	95	47·5	3	51	17	20.000	392
Vrbaska	3	213	71·0	6	97	16	9.266	96
Zetska	46	3.147	68·4	60	765	13	40.360	53
Uprava grada Beograda Préfecture de la ville de Belgrade	2	353	176·5	6	96	16	22.695	236
Укупно-Total	394	16.138	41·0	590	10.392	18	4,132.401	398

6 Moyens de transport avec force motrice suivant les banovines en 1929

Аутобуси — Autobus			Мотоцикли — Motocyclettes			У к у п н о — T o t a l					
марке — marques			марке — marques			аутомобили — automobiles			аутомобила, аутобуса и мотоцикла - des automobiles, des autobus et des motocyclettes		
						марке - marques			марке — marques		
европске européennes	америчке américaines	укупно — total	европске européennes	америчке américaines	укупно — total	европске européennes	америчке américaines	укупно-total	европске européennes	америчке américaines	укупно — total
83	88	171	1.010	239	1.249	1.113	786	1.899	2.206	1.113	3.319
4	25	29	138	32	170	266	377	643	408	434	842
43	113	156	315	63	378	1.022	1.101	2.123	1.380	1.277	2.657
—	12	12	62	13	75	95	315	410	157	340	497
36	48	84	138	17	155	258	251	509	432	316	748
85	98	183	670	215	885	1.443	1.479	2.922	2.198	1.792	3.990
2	42	44	83	14	97	147	718	865	232	774	1.006
9	21	30	35	5	40	43	106	149	87	132	219
14	29	43	28	26	54	151	277	428	193	332	525
40	20	60	150	19	169	760	668	1.428	950	707	1.657
316	496	812	2.629	643	3.272	5.298	6.078	11.376	8.243	7.217	15.460

7 Превозна средства са моторном снагом по државама и маркама израде за 1929 годину —

Држава — Etat	Марка — Marque	Путнички аутомобили Automobiles	Теретни аутомобили Camions	Аутобуси Autobus	Мотоцикли Motocyclettes	Укупно — Total
a Европске државе a Etats de l'Europe						
Аустрија — Autriche	Austro-Daimler	116	14	3	—	133
	„ — Fiat	51	46	17	—	114
	Puch	80	38	8	369	495
	Saurer	3	91	10	—	104
	Steyr	188	23	16	—	227
	Ostale marke — Autres marques	27	108	43	36	214
Белгија — Belgique	F. N.	—	—	—	236	236
	Ostale marke — Autres marques	13	—	1	14	28
Чехословачка — Tchécoslovaquie	Praga	44	101	—	—	145
	Škoda	81	25	15	—	121
	Tatra	50	15	2	—	67
	Ostale marke — Autres marques	36	29	2	10	77
Енглеска — Angleterre	A. J. S.	—	—	—	108	108
	Ariel	—	—	—	261	261
	B. S. A.	—	—	—	354	354
	Ostale marke — Autres marques	37	5	—	278	320
Француска — France	Citroën	307	76	6	—	389
	Peugeot	58	30	—	58	146
	Renault	257	62	24	—	343
	Ostale marke — Autres marques	218	70	3	119	410
Италија — Italie	Fiat	1.326	325	34	—	1.685
	Ostale marke — Autres marques	189	39	30	77	335
Немачка — Allemagne	B. M. W.	3	3	—	92	98
	D. K. W.	—	—	—	300	300
	D. — Rad	—	—	—	81	81
	Mercedes	165	100	47	—	312
	Opel	251	160	24	19	454
	Ostale marke — Autres marques	242	162	31	195	630
Све остале европске државе — Tous les autres états de l'Europe	Све марке укупно — Total des toutes les marques	30	4	—	22	56
	Европске државе укупно Etats de l'Europe — total:	3.772	1.526	316	2.629	8.243

7 Moyens de transport avec force motrice suivant les états et les marques de fabrication en 1929

Држава — Etat	Марка — Marque	Путнички аутомобили Automobiles	Теретни аутомобили Camions	Аутобуси Autobus	Мотоцикли Motocyclettes	Укупно — Total
б Америчке државе b Etats de l'Amérique						
U. S. A.	Buick	279	2	2	—	283
	Chevrolet	999	422	281	—	1.702
	Chrysler	244	5	2	—	251
	Dodge	193	8	32	—	233
	Essex	284	—	—	—	284
	Ford	1.793	933	133	—	2.859
	Harley-Davidson	—	—	—	341	341
	Indian	—	—	—	237	237
	Nash	63	1	—	—	64
	Oakland	57	1	—	—	58
	Overland	138	11	8	—	157
	Rugby	81	6	2	—	89
	Studebacker	126	4	1	—	131
	Ostale marke — Autres marques	368	60	35	65	528
	Америчке државе укупно Etats de l'Amérique total	4.625	1.453	496	643	7.217

8 Железничке пруге, виадукти, тунели, мостови и пропусти (на дан 31-XII-1929 год.) —

Бановина Banovine	Дужина железничких пруга — Longueur des lignes de chemins de fer								Укупна дужина свих пруга Longueur totale de toutes les lignes	У тој количини пруга са Dont de lignes à		Дужина жељезничких пруга —			
	у експлоатацији Министарства саобраћаја — en exploitation du Ministère des Communications											у експлоатацији приватној и Министар. шума и руда —			
	у јавном саобраћају — ouvertes à la circulation publique				нису у јавном саобр. ne sont pas ouvertes à la circulation publ.							у јавном саобраћају ouvert à la circulation publique			
	нормалне normales	узане étroites 0·76	узане étroites 0·60	свега total	нормалне normales	узане étroites 0·76	узане étroites 0·60	свега — total		дуплим колосеком double voie	зупчаницом voie à crémaillère	нормалне normales	узане étroites 1·00	узане étroites 0·76	укупно total
									килом. kilom.						
Dravska .	970·3[4]	20·8	—	991·1	—	—	—	—	991·1	241·3	—	—	—	—	—
Drinska ..	299·5[5]	721·1	—	1.020·6	—	7·6	—	7·6	1.028·2	135·2	7·2	—	—	189·4	189·4
Dunavska	2.162·7[2]	213·2	—	2.375·9	—	—	—	—	2.375·9	59·9	—	—	—	39·3	39·3
Moravska	534·6	259·4	—	794·0	21·4	—	21·8	43·2	837·2	—	—	—	—	16·7	16·7
Primorska	146·2	213·5	—	359·7	—	—	—	—	359·7	—	14·4	—	—	27·1	27·1
Savska ...	1.971·7[3]	0·4	—	1.972·1	4·8	—	—	4·8	1.976·9	127·4	—	—	182·5	19·6	202·1
Vardarska	545·8	—	387·5	933·3	—	—	48·0	48·0	981·3	—	—	—	—	—	—
Vrbaska .	177·9	209·2	—	387·1	—	—	—	—	387·1	—	3·6	—	—	356·3	356·3
Zetska ...	1·6	206·6	19·8	228·0	—	—	—	—	228·0	—	—	—	—	43·0	43·0
Београд .	50·2[1]	10·5	—	60·7	—	—	—	—	60·7	8·9	—	—	—	—	—
Укупно Total: 1929 **)	6.860·5[6]	1.854·7	407·3	9.122·5	26·2	7·6	69·8	103·6	9.226·1	572·7	25·2	—	182·5	691·4	873·9
1928 ***)	6.787·7	1.942·5	410·6	9.140·8	26·2	7·6	69·8	103·6	9.244·4	572·6	25·2	16·7	182·5	674·4	873·6
1927	6.754·0	1.807·0	407·3	8.968·3	24·0	33·2	106·0	163·2	9.131·5	269·1	25·2	16·7	182·5	672·3	871·5
1926	6.737·2	1.807·0	387·5	8.931·7	24·0	33·2	113·6	170·8	9.102·5	269·1	25·2	16·7	182·5	672·3	871·5
1925	6.700·0	1.799·0	387·5	8.886·5	24·0	33·2	113·6	170·8	9.057·3	269·1	25·2	16·7	182·5	672·3	871·5
1924	6.550·0	1.735·4	390·5	8.675·9*)	—	—	—	—	—	—	—	16·7	182·5	672·3	871·5
1923	5.679·3	1.693·5	390·5	7.763·3	—	—	—	—	—	—	—	746·2	182·5	672·3	1.601·0
1922	5.679·3	1.673·8	385·9	7.739·0	—	—	—	—	—	—	—	746·2	182·5	672·3	1.601·0

*) 1 јануара 1924 год. Генералној дирекцији предате су пруге Друштва јужних железница.

**) Стварна дужина.

***) У хронолошком реду унета је експлоатациона дужина

[1]) у тој количини 8·9 км. са дуплим колосеком.
[2]) „ „ „ 59·9 „ „ „ „
[3]) „ „ „ 127·4 „ „ „ „
[4]) „ „ „ 241·3 „ „ „ „
[5]) „ „ „ 135·2 „ „ „ „
[6]) „ „ „ 572·7 „ „ „ „
[7]) није назначено какви су мостови.

c CHEMINS DE FER

8 Lignes de chemins de fer, viaducs, tunnels, ponts et passages (à la date du 31-XII-1929)

Longueur des lignes de chemins de fer								Тунели — Tunnels	Виадукти — Viaducs	Мостови — Ponts				Пропусти Passages
en exploitation privée et du Ministère des Forêts et des Mines				укупно — total						гвоздени en fer		бетонски en beton		дрвени en bois	
нису у јавном саобраћају — ne sont pas ouvertes à la circulation publique										преко 30 м. и даље — de plus de 30 m. et au delà	преко 2 до 30 м. — de 2 jusqu'à 30 mètres	преко 30 м. и даље — de plus de 30 m. et au delà	преко 2 до 30 м. — de 2 jusqu'à 30 mètres	преко 30 метара — de plus de 30 mètres	до 2 метра jusqu'à 2 mètres
нормалне normales	узане étroites		укупно total	нормалне normales	узане étroites		укупно total								
	0·76	0·60			1·0 м.	0·76	0·60								
Број — Nombre															
—	—	—	—	970·3[1])	—	20·8	—	991·1	38	12	76	778	3	539	18	2.057
—	—	—	—	299·5[5])	—	918·1	—	1.217·6	158	6	54	423	1	226	31	2.602
—	—	10·0	10·0	2.162·7[2])	—	252·5	10·0	2.425·2	8	21	23	247	—	155	15	2.224
—	28·3	40·8	69·1	556·0	—	304·4	62·6	923·0	56	1	35	262	—	162	8	1.532
—	—	—	—	146·2	—	240·6	—	386·8	19	9	15	119	—	71	—	1.021
—	—	—	—	1.976·5[3])	182·5	20·0	—	2.179·0	39	3	24	613	1	292	39	2.956
—	—	—	—	545·8	—	—	435·5	981·3	9	1	21	251	—	100	231	2.424
—	—	—	—	177·9	—	565·5	—	743·4	14	—	14	248	—	52	15	1.106
—	—	—	—	1·6	—	249·6	19·8	271·0	29	2	4	73	—	124	4	661
—	—	—	—	50·2[1])	—	10·5	—	60·7	1	—	3	8	—	12	—	87
—	28·3	50·8	79·1	6.886·7[6])	182·5	2.582·0	527·9	10.179·1	371	55	269	3.022	5	1.733	361	16.670
—	28·3	50·8	79·1	6.830·6	182·5	2.652·8	531·2	10.197·1	384	—	—	—	6.857[7])	—	—	—
—	4·7	43·2	47·9	6.794·7	182·5	2.517·2	556·5	10.050·9	382	—	—	—	6.832[7])	—	—	—
—	4·7	43·2	47·9	6.777·9	182·5	2.517·2	544·3	10.021·9	377	—	—	—	10.519[7])	—	—	—
—	4·7	43·2	47·9	6.740·7	182·5	2.509·2	544·3	9.976·7	—	—	—	—	—	—	—	—
—	—	—	—	—	—	—	—	—	—	—	—	—	—	—	—	—
—	—	—	—	—	—	—	—	—	—	—	—	—	—	—	—	—
—	—	—	—	—	—	—	—	—	—	—	—	—	—	—	—	—

*) Les lignes de la Société des chemins de fer du Sud ont été livrées le 1 janvier 1924 à l'exploitation de la Direction Générale des chemins de fer.

**) Longueur effective.

***) Dans l'ordre chronologique est intreduite la longueur exploitée.

[1]) Dont 8·9 km. avec voie double
[2]) „ 59·9 „ „ „ „
[3]) „ 127·4 „ „ „ „
[4]) „ 241·3 „ „ „ „
[5]) „ 135·2 „ „ „ „
[6]) „ 572·7 „ „ „ „
[7]) Le type des ponts n'est pas désigné.

9 Железничка мрежа Краљевине Југославије — 9 Réseau des chemins de fer du Royaume de Yougoslavie

Врста дужине и колосека Différentes longueurs et voies	Дужина железничке мреже у км. крајем године Longueur du réseau des chemins de fer en kilomètres à la fin de l'année							
	1929	1928	1927	1926	1925	1924	1923	1922
А. Државне пруге — A. Lignes de l'Etat								
Грађевинска — de construction								
а) нормални колосек — voie normale	3.555·5	3.480·2	3.417·6	3.415·0	3.381·0	3.215·8	3.074·5	3.074·5
б) узани колосек — voie étroite à 0·76	1.753·1	1.753·1	1.705·4	1.705·4	1.697·3	1.630·5	1.609·2	1.589·1
в) „ „ „ „ „ 0·60	409·0	409·0	408·8	388·9	388·9	392·1	392·1	387·2
Укупно — Total	5.717·6	5.642·3	5.531·8	5.509·3	5.467·2	5.238·4	5.075·8	5.050·8
Експлоатациона — d'exploitation								
а) нормални колосек — voie normale	3.578·4	3.485·8	3.404·4	3.389·8	3.355·8	3.212·1	3.070·9	3.070·9
б) узани колосек — voie étroite à 0·76	1.835·6	1.835·6	1.700·1	1.700·1	1.692·1	1.628·8	1.607·7	1.588·0
в) „ „ „ „ „ 0·60	410·6	410·6	407·3	387·5	387·5	390·5	390·5	385·9
Укупно — Total	5.824·6	5.732·0	5.511·8	5.477·4	5.435·4	5.231·4	5.069·1	5.044·8
Просечна експлоатациона — d'exploitation moyenne								
а) нормални колосек — voie normale	3.440·1	3.468·3	3.402·5	3.268·5	3.259·7	—	—	—
б) узани колосек — voie étroite à 0·76	1.835·6	1.801·2	1.700·1	1.684·2	1.678·2	—	—	—
в) „ „ „ „ „ 0·60	410·5	410·5	394·2	387·5	387·5	—	—	—
Укупно — Total	5.686·2	5.680·0	5.496·8	5.340·2	5.325·4	—	—	—
Б. Приватне пруге у експлоатацији Генералне дирекције државних железница B. Lignes privées exploitées par la Direction Générale des chemins de fer de l'Etat								
Грађевинска — de construction								
а) нормални колосек — voie normale	3.277·6	3.277·0	3.318·0	3.318·0	3.318·0	3.327·1	3.327·1	3.327·1
б) узани колосек — voie étroite à 0·76	107·4	107·4	107·5	107·5	107·5	107·5	107·5	107·5
в) „ „ „ „ „ 0·60	—	—	—	—	—	—	—	—
Укупно — Total	3.385·0	3.384·4	3.425·5	3.425·5	3.425·5	3.434·6	3.434·6	3.434·6
Експлоатациона — d'exploitation								
а) нормални колосек — voie normale	3.299·8	3.301·9	3.349·6	3.347·4	3.344·2	3.337·9	3.337·9	3.337·9
б) узани колосек — voie étroite à 0·76	106·9	106·9	106·9	106·9	106·9	106·6	106·6	106·6
в) „ „ „ „ „ 0·60	—	—	—	—	—	—	—	—
Укупно — Total	3.406·7	3.408·8	3.456·5	3.454·3	3.451·1	3.444·5	3.444·5	3.444·5
Просечна експлоатациона — d'exploitation moyenne								
а) нормални колосек — voie normale	3.281·0	3.286·0	3.349·6	3.329·3	3.324·9	—	—	—
б) узани колосек — voie étroite à 0·76	106·6	106·6	106·9	106·6	106·6	—	—	—
в) „ „ „ „ „ 0·60	—	—	—	—	—	—	—	—
Укупно — Total	3.387·6	3.392·6	3.456·5	3.435·9	3.431·5	—	—	—
Укупно: (државне и приватне пруге Краљевине Југославије) Total: (lignes de l'Etat et lignes privées du Royaume de Yougoslavie)								
Грађевинска — de construction								
а) нормални колосек — voie normale	6.833·1	6.757·2	6.735·6	6.733·0	6.699·0	6.542·9	6.401·6	6.401·6
б) узани колосек — voie étroite à 0·76	1.860·5	1.860·5	1.812·9	1.812·9	1.804·8	1.738·0	1.716·7	1.696·6
в) „ „ „ „ „ 0·60	409·0	409·0	408·8	388·9	388·9	392·1	392·1	387·2
Укупно — Total	9.102·6	9.026·7	8.957·3	8.934·8	8.892.7	8.673·0	8.510·4	8.485·4
Експлоатациона — d'exploitation								
а) нормални колосек — voie normale	6.878·2	6.787·7	6.754·0	6.737·2	6.700·0	6.550·0	6.408·8	6.408·8
б) узани колосек - voie étroite à 0·76	1.942·5	1.942·5	1.807·0	1.807·0	1.799·0	1.735·4	1.714·3	1.694·6
в) „ „ „ „ „ 0·60	410·6	410·6	407·3	387·5	387·5	390·5	390·5	385·9
Укупно — Total	9.231·3	9.140·8	8.968·3	8.931·7	8.886·5	8.675·9	8.513·6	8.489·3
Просечна експлоатациона — d'exploitation moyenne								
а) нормални колосек — voie normale	6.721·1	6.754·3	6.752·1	6.597·8	6.584·6	—	—	—
б) узани колосек — voie étroite à 0·76	1.942·2	1.907·8	1.807·0	1.790·8	1.784·8	—	—	—
в) „ „ „ „ „ 0·60	410·5	410·5	394·2	387·5	387·5	—	—	—
Укупно — Total	9.073·8	9.072·6	8.953·3	8.776·1	8.756·9	—	—	—

1) Овде су урачунате и пруге Друштва јужних железница, које у тим годинама нису биле у државној експлоатацији.
1) Y compris les lignes de la Société des chemins de fer du Sud qui pendant ces années n'etaient pas en exploitation de l'Etat.

10 Мостови и тунели — 10 Ponts et tunnels

Година Année	Мостови — Ponts		Тунели — Tunnels	
	број nombre	укупна дужина longueur totale m	број nombre	укупна дужина longueur totale m
Нормални колосек — Voie normale				
1929 [1]	3.702	42.273	166	59.303
1928 [1]	3.646	41.406	162	56.880
1927 [1]	3.645	41.402	162	56.880
1926	3.595	40.698	158	53.490
1925	4.365	38.432	153	52.332
Узани колосек 0·76 — Voie étroite de 0·76				
1929 [1]	2.508	15.896	207	37.287
1928 [1]	2.508	15.896	206	37.237
1927 [1]	2.484	15.501	204	35.233
1926	6.227	17.172	213	36.788
1925	7.572	18.000	213	36.788
Узани колосек 0·60 — Voie étroite de 0·60				
1929	226	2.597	3	45
1928	226	2.597	3	45
1927	226	2.597	3	45
1926	220	2.480	—	—
Укупно — Total				
1929	6.436	60.766	376	96.635
1929 [2]	500	—	13	—
1928	6.380	59.899	371	94.162
1928 [2]	477	—	13	—
1927	6.355	59.500	369	92.158
1927 [2]	227	—	11	—
1926	10.042	60.350	371	90.278
1926 [2]	—	—	—	—
1925	11.937	56.432	366	89.120
1925 [2]	-	—	—	—

[1] Само мостови од 2 м. и више. — Seulement les ponts de 2 m. et plus.
[2] Приватне железнице — за раније године нема података. — Chemins de fer privés — sans des données pour les années antérieures.

11 Железничке зграде и водостанице — 11 Bâtiments ferroviaires et stations de prise d'eau

Година — Année	Водостанице Stations de prise d'eau		Железничке службене зграде Bâtiments pour l'administration			Споредне железничке зграде — Autres bâtiments								
						магацини dépôts		рампе rampes		зграде за службенике (станови) bâtiments d'habitation pour le personnel			стражарс maisons des garde-barrières	
	водостаница - stations de prise d'eau	налињака — bouches de la prise d'eau	број — nombre	заузета просторија locaux occupés	површина земљишта под зградом — superficie occupée par les bâtiments	број — nombre	површина земљишта под зградом — superficie occupée par les bâtiments	број — nombre	површина рампа superficie des rampes	број — nombre	заузета просторија locaux occupés	површина земљишта под зградом superficie occupée par les bâtiments	број — nombre	површина земљишта под зградом superficie occupée par les bâtiments
	број nombre		број	m²		број	m²	број	m²	број	m²		број	m²
Нормални колосек — Voie normale														
1929	306	681	2.081	355.644	456.447	1.690	247.528	838	305.250	1.961	354.398	204.987	2.849	137.163
1928	302	668	2.038	350.685	449.197	1.666	230.720	778	294.293	1.918	353.080	200.260	2.798	136.142
1927	297	633	1.979	329.647	417.085	1.655	230.196	749	267.854	1.902	347.035	195.720	2.703	133.047
1926	292	627	1.965	322.765	413.340	1.646	228.898	759	267.128	1.899	344.656	189.694	2.701	132.809
Узани колосек 0·76 — Voie étroite 0·76														
1929	142	198	412	43.979	99.337	421	31.296	147	39.052	319	57.004	36.227	426	31.999
1928	142	199	412	43.979	99.337	425	31.381	147	39.038	319	57.010	36.226	425	31.958
1927	137	199	425	40.518	100.965	423	32.437	143	39.736	360	56.800	30.849	388	30.096
1926	138	199	428	40.542	101.490	420	32.547	143	39.750	356	54.794	28.453	387	30.044
Узани колосек 0·60 — Voie étroite 0·60														
1929	24	17	64	—	—	19	—	10	—	17	—	—	—	—
1928	24	17	64	—	—	19	—	10	—	17	—	—	—	—
1927	24	16	70	—	—	25	—	7	—	77	—	—	—	—
1926	23	15	66	—	—	21	—	7	—	73	—	—	49	—

Примедба: за године 1922—1925 нема података.

Remarque: Les données pour les années 1922—1925 font défaut.

12 Станице крајем година — 12 Stations à la fin des années

Година — Année	Станице — Stations	Стајалишта — Haltes	Товаришта — Gares de marchandises	Укрснице — Gares de croisement	Свега — Total	По км. експлоатационе дужине — Par km. exploité	На једну станицу отпада км. експлоатационе дужине — Par station il revient de kilomètres exploités	Број станица — Nombre de stations: са — avec: централном за скретнице — appareils centraux d'aiguillage	обичним скретницама — enclenchement d'aiguilles et de signaux	механичким браницама — grues	колосечном вагом - ponts à bascule	осветљених — éclairées: петролеумом — au pétrole	светлећим гасом — au gaz	електриком — à l'électricité
	б	р	о	ј	—	п	о	м	ь	г	е			
Нормални колосек — Voie normale														
1929	809	385	26	7	1.227	0·18	5·5	182	873	10	283	1.059	10	162
1928	801	359	30	25	1.215	0·18	5·6	180	854	21	292	1.031	3	174
1927	802	356	27	19	1.204	0·18	5·6	178	849	23	299	1.037	6	161
1926	796	369	15	26	1.206	0·18	5·5	183	805	29	280	1.028	20	159
1925	768	375	37	14	1.194	0·18	5·5	183	788	18	265	1.043	7	144
1924	725	382	34	20	1.161	0·18	5·6	—	—	—	—	—	—	—
1923	636	330	29	20	1.015	0·18	5·6	—	—	—	—	—	—	—
1922	632	323	27	20	1.002	0·18	5·7	—	—	—	—	—	—	—
Узани колосек 0·76 — Voie étroite 0·76														
1929	230	125	1	—	356	0·18	5·5	67	224	4	54	259	27	42
1928	228	76	11	36	351	0·18	5·4	73	233	4	53	289	4	58
1927	219	80	13	33	345	0·19	5·2	72	252	4	52	283	6	56
1926	239	92	3	15	349	0·19	5·1	61	229	5	62	310	6	33
1925	221	124	7	1	353	0·20	5·1	61	221	6	62	313	6	34
1924	211	94	7	7	319	0·18	5·5	—	—	—	—	—	—	—
1923	207	89	7	7	310	0·18	5·5	—	—	—	—	—	—	—
1922	205	88	7	6	306	0·18	5·5	—	—	—	—	—	—	—
Узани колосек 0·60 — Voie étroite 0·60														
1929	14	45	3	1	63	0·15	6·5	—	62	—	—	53	3	6
1928	14	—	—	49	63	0·15	6·5	—	63	—	—	58	—	3
1927	14	1	—	48	63	0·16	6·3	—	62	—	—	60	—	3
1926	10	6	—	48	64	0·17	6·1	—	64	—	—	60	—	4
1925	13	46	—	2	61	0·16	6·4	—	—	—	—	—	—	—
1924	11	17	1	19	48	0·12	8·1	—	—	—	—	—	—	—
1923	11	17	1	19	48	0·12	8·1	—	—	—	—	—	—	—
1922	10	17	1	19	47	0·12	8·2	—	—	—	—	—	—	—

Приватне железнице — Chemins de fer privés

Година — Année	Станице Stations	Стајалишта Haltes	Товаришта Gares de marchandises	Укрснице Gares de croisement	Свега Total	По км. експлоатац. дужине Par km. exploité	На једну станицу отпада км. експлоатац. дуж. Par station il revient de km. exploités
	б	р	о	ј	—	п	о	м	ь	г	е
1929...	92	49	4	30	175	0·20	4·9
1928...	80	50	8	42	180	0·21	4·8
1927...	67	46	3	28	144	0·20	4·8

Примедба: Код приватних железница за године 1922—1926 нема података
Remarque: Les données pour les chemins de fer privés pour les années 1922—1926 font défaut.

13 Стање возних средстава —

а Локомотиве —

Година Année	Локомотиве са засебним тендером са Machines à tender séparé à					
	2	3	4	5	6	свега total
	везаних осовина — essieux accouplés					
	Нормални колосек —					
1929	123	996	238	67	45	1.469
1928	125	999	240	61	45	1.470
1927	149	1.510	250	58	45	2.012
1926	146	1.497	240	38	45	1.966
1925	129	1.497	245	44	50	1.965
1924	115	1.263	275	284	8	1.945
1923	62	1.115	165	287	12	1.641
1922	58	1.009	179	323	12	1.581
	Узани колосек 0·76 —					
1929	11	152	164	—	32	359
1928	6	128	120	—	59	313
1927	50	224	163	4	111	552
1926	50	224	156	4	111	545
1925	49	227	140	3	107	526
1924	42	231	140	3	104	520
1923	47	223	135	3	105	513
1922	46	208	146	3	91	494
	Узани колосек 0·60 —					
1929	15	36	158	—	—	209
1928	13	36	159	—	—	208
1927	12	35	160	—	—	207
1926	12	33	159	—	—	204
1925	12	32	161	—	—	205
1924	12	32	162	—	—	206
1923	13	31	163	—	—	207
1922	13	33	162	—	—	208

Приватне железнице —

Година Année	Локомотиве са засебним тендером са Machines à tender séparé à					
	2	3	4	5	6	свега total
	везаних осовина — essieux accouplés					
1929	12	—	7	9	—	28
1928	9	10	10	4	—	33
1927	—	—	5	4	—	9

Примедба: Код приватних железница за године 1922—1926 нема података.

— 13 Etat du matériel roulant

a Locomotives

Тендер - локомотива са Machines - tender à						Укупно Ensemble	По км. експлоат. дуж. Par km. exploité
2	3	4	5	6	свега total		
везаних осовина — essieux accouplés							
Voie normale							
23	541	11	—	—	575	2.044	0·30
25	537	11	—	—	573	2.043	0·30
—	—	—	—	—	—	2.012	0·30
—	—	—	—	—	—	1.966	0·30
—	—	—	—	—	—	1.965	0·30
—	—	—	—	—	—	1.945	0·29
—	—	—	—	—	—	1.641	0·28
—	—	—	—	—	—	1.581	0·25
Voie étroite 0·76							
54	105	29	4	35	227	586	0·30
39	106	40	4	52	241	554	0·29
—	—	—	—	—	—	552	0·31
—	—	—	—	—	—	545	0·30
—	—	—	—	—	—	526	0·29
—	—	—	—	—	—	520	0·30
—	—	—	—	—	—	513	0·31
—	—	—	—	—	—	494	0·30
Voie étroite 0·60							
—	—	—	—	—	—	209	0·51
—	—	—	—	—	—	208	0·51
—	—	—	—	—	—	207	0·53
—	—	—	—	—	—	204	0·53
—	—	—	—	—	—	205	0·53
—	—	—	—	—	—	206	0·53
—	—	—	—	—	—	207	0·54
—	—	—	—	—	—	208	0·54

Chemins de fer privés

Тендер - локомотива са Machines - tender à						Укупно Ensemble	По км. експлоат. дуж. Par km. exploité
2	3	4	5	6	свега total		
везаних осовина — essieux accouplés							
9	20	28	7	3	67	95	0·11
9	22	21	7	3	62	95	0·11
15	20	31	7	3	76	85	0·12

Remarque: Les données pour les chemins de fer privés pour les années 1922—1926 font défaut.

б Путничка кола — b Wagons de voyageurs

Врста кола — Sortes de wagons	Кола са — Voitures à 2	3	4	6	Укупан број кола Nombre total des wagons	На км. експл. дуж. отпада кола Par km. exploité il revient de wagons	Укупан број осовина - Nombre total des essieux	На км. експл. дужине отпада осовина - Par km. exploité il revient d'essieux	Број седишта Nombre de places
	осовина — essieux								
Нормални колосек — Voie normale									
Дворска — Royaux / Салонска — Salons	17	19	27	2	65	0·01	211	0·03	—
I разред — classe	53	3	5	—	61	0·01	135	0·02	—
I/II разред — classe	354	22	130	—	506	0·08	1.294	0·19	—
II разред — classe	360	5	44	—	409	0·06	911	0·14	—
I/II/III разред — classe	—	—	8	—	8	—	32	—	—
II/III разред — classe	74	3	—	—	77	0·01	157	0·02	—
III разред — classe	1.850	64	164	—	2.078	0·31	4.548	0·68	—
За пртљаг (службена) — Fourgons à bagages (d'exploitation)	963	24	9	—	996	0·15	2.034	0·31	—
Поштанска — Postaux	121	3	109	—	233	0·03	687	0·10	—
Укупно — Total: 1929...	3.792	143	496	2	4.433	0·66	10.009	1·49	126.216
„ „ 1928...	4.148	135	494	2	4.779	0·71	10.689	1·58	136.314
„ „ 1927...	4.149	136	494	3	4.782	0·71	10.700	1·58	—
„ „ 1926...	4.103	78	443	1	4.625	0·70	10.218	1·55	—
„ „ 1925...	3.822	119	394	1	4.336	0·65	9.583	1·45	—
„ „ 1924...	3.627	115	369	2	4.113	0·63	9.087	1·39	—
„ „ 1923...	—	—	—	—	—	—	—	—	—
„ „ 1922...	—	—	—	—	—	—	—	—	—
Узани колосек 0·76 — Voie étroite 0·76									
Укупно — Total: 1929...	171	352	352	—	875	0·45	2.806	1·44	21.920
„ „ 1928...	182	258	429	—	869	0·45	2.854	1·49	22.115
„ „ 1927...	182	257	428	—	867	0·48	2.847	1·58	—
„ „ 1926...	157	314	382	—	853	0·48	2.784	1·55	—
„ „ 1925...	259	82	437	—	778	0·41	2.512	1·41	—
„ „ 1924...	151	119	451	—	721	0·42	2.463	1·42	—
„ „ 1923...	—	—	—	—	—	—	—	—	—
„ „ 1922...	—	—	—	—	—	—	—	—	—
Узани колосек 0·60 — Voie étroite 0·60									
Укупно — Total: 1929...	—	—	—	—	91	0·22	364	0·89	—
„ „ 1928...	—	—	—	—	85	0·21	340	0·83	—
„ „ 1927...	—	—	—	—	79	0·20	316	0·80	—
„ „ 1926...	—	—	—	—	71	0·18	284	0·73	—
„ „ 1925...	—	—	—	—	47	0·12	144	0·37	—
„ „ 1924...	—	—	—	—	54	0·14	172	0·44	—

Приватне железнице — Chemins de fer privés

Врста кола — Sortes de wagons	Кола са — Wagons à 2	3	4	6	Укупан број кола Nombre total des wagons	На км. експлоат. дуж. отпада Par km. exploité il revient de wagons	Укупан број осовина - Nombre total des essieux	На км. експлоат. дужине отпада осовина - Par km. exploité il revient d'essieux
	осовина — essieux							
Укупно — Total: 1929...	111	16	49	—	176	0·20	466	0·54
„ „ 1928...	108	17	47	—	172	0·20	414	0·48
„ „ 1927...	84	6	47	—	137	0·20	374	0·54

Примедба: код приватних железница за године 1922—1926 нема података.
Remarque: Les données pour les chemins de fer privés pour les années 1922—1926 font défau

в Теретна кола — c Wagons de marchandises

Врста кола — Sortes de wagons	Број кола са Nombre de wagons à 2	3	4	6 (осовина — essieux)	Укупан број кола Nombre total des wagons	На км. експл. дуж. отпада кола — Par km. exploité il revient de wagons	Укупан број осовина Nombre total des essieux	На км. експл. дуж. отпада осовина - Par km. exploité il revient d'essieux	Просечни капацитет оптерећења осовине у тонама Capacité moyenne de chargement par essieu en tonnes
Државне железнице [1]) — Chemins de fer de l'Etat [1])									
Нормални колосек — Voie normale									
Покривена — Couverts.....	18.904	—	52	—	18.956	2·82	38.016	5·66	—
Отворена — Découverts:									
а) са високим странама — à hauts bords	22.791	1	—	—	22.792	3·39	45.585	6·78	—
в) са ниским странама или без страна — à bords bas ou sans bords	3.166	—	254	—	3.420	0·51	7.348	1·09	—
Специјална — Spéciaux:									
а) цистерне — citernes....	401	—	—	—	401	0·06	802	0·12	—
в) остала — autres	424	—	—	—	424	0·06	848	0·13	—
Укупно — Total: 1929...	45.686	1	306	—	45.993	6·84	92.599	13·78	7·93
„ „ 1928..	50.136	27	214	1	50.378	7·46	101.215	14·98	7·92
„ „ 1927...	49.973	4	216	—	50.193	7·43	100.822	14·93	—
„ „ 1926...	50.126	4	214	—	50.344	7·63	101.120	15·33	—
„ „ 1925...	49.082	101	213	—	49.396	7·50	99.319	15·10	—
„ „ 1924...	49.478	32	209	1	49.720	7·60	99.894	15·20	—
Узани колосек 0·76 — Voie étroite 0·76									
Укупно — Total: 1929...	1.610	3.645	4.103	—	9.358	4·82	30.567	15·74	3·15
„ „ 1928...	2.054	4.103	4.063	—	10.220	5·36	32.669	17·12	3·12
„ „ 1927...	1.798	3.627	3.190	—	8.615	4·77	27.237	15·07	—
„ „ 1926...	1.208	3.295	3.564	—	8.067	4·50	26.557	14·83	—
„ „ 1925...	817	204	7.597	—	8.618	4·80	32.634	18·30	—
„ „ 1924...	532	229	6.925	—	7.686	4·40	29.451	16·90	—
Узани колосек 0·60 — Voie étroite 0·60									
Укупно — Total: 1929...	—	—	—	—	885	2·2	3.540	8·62	—
„ „ 1928...	—	—	—	—	824	2·1	3.296	8·03	—
„ „ 1927...	—	—	—	—	717	1·8	2.868	7·28	—
„ „ 1926...	—	—	—	—	935	2·4	3.740	9·65	—
„ „ 1925...	—	—	—	—	1.079	2·8	3.837	9·90	—
„ „ 1924...	—	—	—	—	974	2·5	3.672	9·40	—

[1]) Државне железнице за године 1922 и 1923 немају података.
[1]) Les données pour les chemins de fer de l'Etat pour les années 1922 et 1923 font défaut.

Приватне железнице [1]) — Chemins de fer privés [1])

Врста кола — Sortes de wagons	Број кола са Nombre de wagons à 2	3	4	6 (осовина — essieux)	Укупан број кола Nombre total des wagons	На км. експлоат. дужине отпада кола - Par km. exploité il revient de wagons	Укупан број осовина - Nombre total des essieux	На км. експлоат. дужине отпада осовина - Par km. exploité il revient d'essieux
Укупно — Total: 1929...	742	398	1.009	—	2.149	2·50	6.714	7·84
„ „ 1928...	745	392	979	—	2.116	2·47	6.582	7·68
„ „ 1927...	780	418	610	—	1.808	2·58	5.254	7·55

[1]) Приватне железнице за године 1922—1926 немају података.
[1]) Les données pour les chemins de fer privés pour les années 1922—1926 font défaut.

14 Извршен рад локомотива —

а Локомотивски километри —

Година — Année	Код возова (привредних) — Dans les trains (d'utilité économique)														
	брзих — rapides			путничких — de voyageurs			мешовитих и брзотеретних — mixtes et de marchandises accélérés			теретних de marchandises			других привредних autres d'utilité économique		
	колосек — voie			колосек — voie			колосек — voie			колосек — voie			колосек — voie		
	нормални normale	узани étroite		нормални normale	узани étroite		нормални normale	узани étroite		нормални normale	узани étroite		нормални normale	узани étroite	
		0·76	0·60		0·76	0·60		0·76	0·60		0·76	0·60		0·76	0·60
1929	5,074.643	195.249	—	10,048.032	2,198.034	·	8,531.228	1,502.063	·	13,068.832	5,901.211	1,177.513 [3]	1,368.992	1,384.512	·
1928	5,289.167	196.357	—	11,106.844	2,365.067	·	8,766.491	2,284.729	·	12,975.291	5,132.614	1,247.738 [3]	1,339.538	1,233.205	·
1927	5,358.006	370.523	—	11,093.619	2,137.217	·	5,806.701	2,177.729	·	14,585.370	4,505.237	985.461 [3]	1,248.502	1,105.313	·
1926	5,250.485	571.586	—	10,809.463	1,721.306	·	5,796.755	1,800.879	·	13,815.248	4,225.071	1,106.726 [3]	1,253.377	993.890	·
1925	4,363.009	194.910	—	9,875.354	1,808.113	·	5,942.985	1,578.403	·	12,484.647	3,802.386	1,003.966 [3]	1,314.063	823.529	·
1924	·	·	—	12,273.004 [1]	1,784.462 [1]	·	5,696.962	1,496.190	·	11,611.962	4,349.228	852.797 [3]	710.248	1,341.910	·
1923 [2]	·	·	—	12,071.580 [1]	1,268.116 [1]	·	5,995.917	2,186.427	·	10,847.361	4,448.932	776.582 [3]	586.086	989.811	·
1922 [2]	·	·	—	11,357.037 [1]	1,229.141 [1]	·	3,809.726	2,048.598	·	9,503.044	3,615.580	486.953 [3]	593.267	962.164	·

1) У подацима за путничке возове за године 1922—1924 урачунати су и километри брзих возова.

2) У подацима нормалног колосека свих возова урачунати су и подаци Друштва јужн. железница, које су 1924 год. прешле у државну управу.

3) У подацима за теретне возове за године 1922—1929 урачунати су и километри путн., мешов. и др. привред. возова.

Приватне железнице —

а Локомотивски километри —

Година — Année	Код возова (привредних) Dans les trains (d'utilité économique)				
	брзих rapides	путничких de voyageurs	мешовитих и брзотеретних mixtes et de marchandises accélérés	теретних de marchandises	других привредних autres d'utilité economique
1929 . .	—	362.121	427.422	861.072	96.853
1928 . .	—	369.828	421.008	968.316	78.982
1927 . .	—	368.210	339.640	708.968	37.271

Примедба: Код приватних железница за године 1924—192 нема података.

14 Parcours des locomotives

a Locomotives-kilomètres

Код споредног рада autres de fonction secondaire	Укупно — Total				На 1 км. експлоата-ционе дужине par km. exploité			На 1 локомотиву moyenne par locomotive		
колосек — voie	колосек — voie				колосек — voie			колосек — voie		
нормални normale	узани — étroite		нормални normale	узани — étroite		нормални normale	узани — étroite		нормални normale	узани — étroite	
	0·76	0·60		0·76	0·60		0·76	0·60		0·76	0·60
15,142.170	4,780.894	232.894	53,233.897	15,961.963	1,410.407	7.920	8.219	3.436	26.044	27.238	6.748
15,790.268	4,913.598	277.916	55,267.599	16,156.170	1,525.654	8.183	8.469	3.716	27.052	29.162	7.335
14,860.595	4,812.838	304.886	52,952.793	15,108.857	1.290.347	7.843	8.362	3.274	26.319	27.371	6.233
14,800.021	4,374.785	355.574	51,725.349	13,687.517	1,462.300	7.841	7.643	3.773	26.310	25.114	7.168
14,348.079	3,849.096	322.416	48,328.137	12,056.437	1,326.382	7.339	6.755	3.423	24.594	22.920	6.470
12,664.711	3,290.229	206.699	42,956.887	12,262.019	1,059.496	·	·	·	21.828	23.445	5.143
10,437.378	5,579.461	105.990	39,938.922	14,472.747	882.572	·	·	·	·	·	·
8,570.683	4,963.613	92.785	33,833.757	12,819.096	579.738	·	·	·	·	·	·

1) Les données pour les trains de voyageurs pour les années 1922—1924 renferment aussi les kilomètres des trains rapides.

2) Les données pour la voie normale de tous les trains renferment aussi les données de la Société des chemins de fer du Sud, livrés à l'exploitation de l'Etat en 1924.

3) Les données pour les trains de marchandises pour les années 1922—1929 renferment aussi les kilomètres des trains de voyageurs, mixtes et des autres trains d'utilité économique.

Chemins de fer privés

a Locomotives-kilomètres

код споредног рада autres de fonction secondaire	Укупно Total	на 1 км. експлоатац. дужине par km. exploité	на 1 локомотиву moyenne par locomotive
903.283	2,650.751	3.093	27.903
901.400	2,739.534	3.197	28.837
804.908	2,258.997	3.246	26.576

Remarque: Les données pour les chemins de fer privés pour les années 1924—1926 font défaut.

б 1.000 бруто тонских километара —

Година Année	В о з о в а —								
	брзих — rapides			путничких — de voyageurs			мешовитих и брзотеретних mixtes et de marchandises accélérés		
	колосек — voie			колосек — voie			колосек — voie		
	нормални normale	уски — étroite		нормални normale	уски — étroite		нормални normale	уски — étroite	
		0·76	0·60		0·76	0·60		0·76	0·60
1929	1,354.958	26.809	—	1,953.251	255.092	7.382	2,854.656	254.150	3.513
1928	1,353.400	24.938	—	2,144.463	274.000	7.863	2,631.954	408.677	4.653
1927	1,329.190	41.084	—	2,041.104	263.354	8.723	1,696.243	387.521	3.575
1926	1,264.694	62.572	—	2,017.916	254.954	9.862	1,817.030	321.611	2.770
1925	1,120.256	24.773	—	1,931.911	231.407	9.011	1,270.769	205.543	2.567
1924	.	.	—	.	.	.	.	.	.
1923	.	.	—	.	.	.	.	.	.
1922	.	.	—	.	.	.	.	.	.

Примедба: за године 1922—1924 само укупни податци за бруто-тонске км.

Приватне железнице —

б 1.000 бруто тонских километара —

Година Année	В о з о в а —		
	брзих rapides	путничких de voyageurs	мешовитих и брзотеретних mixtes et de marchandises accélérés
1929	—	16.454	61.192
1928	—	16.141	55.836
1927	—	16.846	38.886

Примедба: за године 1924—1926 нема података.

b 1.000 tonnes - kilomètres brutes

Trains											
теретних — de marchandises			других привредних autres d'utilité économique			укупно — total			на 1 км. просечне експл. дужине — moyenne par kilomètre exploité		
колосек — voie			колосек — voie			колосек — voie			колосек — voie		
нормални normale	узани — étroite		нормални normale	узани — étroite		нормални normale	узани — étroite		нормални normale	узани — étroite	
	0·76	0·60		0·76	0·60		0·76	0·60		0·76	0·60
6,575.652	1,301.634	23.638	144.709	3.067	37	12,883.226	1,840.752	34.570	1.917	948	84
6,442.517	1,112.725	23.530	132.594	5.914	580	12,704.928	1,826.254	36.626	1.881	958	89
6,515.473	901.664	16.302	85.420	17.706	595	11,667.430	1,611.329	29.195	1.728	892	74
6,202.527	788.569	19.411	133.198	21.249	583	11,435.365	1,448.955	32.626	1.733	809	84
5,732.017	754.115	17.853	135.550	9.708	—	10,190.503	1,225.546	29.431	1.547	686	76
.	.	.	.	.	.	8,539.647	1,178.606	21.194	.	.	.
.	.	.		.	.	7,583.351	1,231.230	20.960	.	.	.
.	.	.	.	.	.	6,002.086	998.180	14.481	.	.	.

Remarque: pour les années 1922—1924 on n'a que les données totales pour les tonnes-kilomètres brutes.

Chemins de fer privés

b 1.000 tonnes — kilomètres brutes

trains			
теретних de marchandises	других привредних autres d'utilité économique	укупно total	на 1 км. просечне експлоатационе дужине moyenne par 1 kl. exploité
123.550	3.415	204.611	239
136.270	2.509	210.756	246
97.536	55	153.323	220

Remarque: Les données pour les années 1924—1926 font défaut.

15 Извршен рад возова

Година — Année	Брзих — Rapides			Путничких — De voyageurs			Мешовитих и брзо теретних Mixtes et de marchandises accélérés		
	колосек — voie			колосек — voie			колосек — voie		
	нормалан normale	узани — étroite		нормални normale	узани — étroite		нормални normale	узани — étroite	
		0·76	0·60		0·76	0·60		0·76	0·60
	а Број возова —								
1929	—	—	—	—	—	—	—	—	—
1928	—	—	—	—	—	—	—	—	—
1927	73.784	2.080	—	234.214	17.490	—	170.886	46.409	—
1926	73.572	2.717	—	196.622	16.752	—	179.185	44.262	—
1925	65.265	730	—	176.544	14.893	—	178.004	40.980	—
1924	—	—	—	145.496[1]	8.250	2.222	163.504	36.229	3.140
1923[2]	—	—	—	133.368[1]	10.074	1.784	128.802	29.004	1.768
1922[2]	—	—	—	110.449[1]	10.725	1.740	120.062	29.508	726
	б Број кола у возовима —								
1929	—	—	—	—	—	—	—	—	—
1928	—	—	—	—	—	—	—	—	—
1927	508.918	15.200	—	1,873.613	150.282	—	1,581.083	557.127	—
1926	514.282	19.360	—	1,770.644	126.848	—	1,567.533	519.053	—
1925	460.838	7.548	—	1,582.799	121.914	—	1,756.620	449.459	—
1924	—	—	—	1,526.156[1]	88.338	11.170	1,924.829	411.565	14.507
1923	—	—	—	—	—	—	—	—	—
1922	—	—	—	—	—	—	—	—	—
	в Број возних километара —								
1929	4,954.036	195.249	—	10,038.986	2,198.034	271.956	8,439.325	1,502.063	106.291
1928	5,150.117	195.784	—	11,046.035	2,352.489	274.832	8,705.643	2,252.315	129.121
1927	5,185.759	364.223	—	10,797.293	2,004.894	270.539	5 591.937	2,135.324	109.428
1926	5,018.446	564.279	—	10,013.996	1,687.979	268.805	5,227.489	1,783.693	97.671
1925	4,349.495	194.910	—	9,701.520	1,782.099	255.257	5,515.807	1,583.446	91.791
1924	—	—	—	12,168.597[1]	1,683.200	234.874	5,231.852	1,472.618	88.338
1923[2]	—	—	—	10,398.316[1]	1,528.953	225.076	4,929.651	1,396.639	105.512
1922[2]	—	—	—	8,708.888[1]	1,294.703	196.724	4,672.390	1,478.336	52.267

[1]) У подацима за путничке возове нормалног колосека урачунати су и подаци брзих возова за 1922—1924 г. — Les données sur les trains de voyageurs à voie normale renferment aussi les données sur les trains rapides pour les années 1922—1924.

15 Parcours des trains

Теретних — De marchandises			Материјалних и режијских De matériel et de service			Укупно — Total		
колосек — voie			колосек — voie			колосек — voie		
нормални normale	узани — étroite		нормални normale	узани — étroite		нормални normale	узани — étroite	
	0·76	0·60		0·76	0·60		0·76	0·60
a Nombre de trains								
—	—	—	—	—	—	—	—	—
—	—	—	—	—	—	—	—	—
259.886	74.428	—	19.838	7.628	—	758.608	148.035	—
258.231	66.503	—	26.768	9.526	—	734.378	139.760	—
242.658	63.541	—	18.019	6.011	—	680.490	126.155	—
200.759	62.997	7.211	—	—	—	509.759	107.476	12.573
173.347	53.379	7.146	—	—	—	435.517	92.457	10.698
146.804	41.811	3.319	—	—	—	377.315	82.044	5.785
b Nombre de wagons dans les trains								
—	—	—	—	—	—	—	—	—
—	—	—	—	—	—	—	—	—
7,673.881	1,557.400	—	191.583	66.583	—	11,829.078	2,346.592	—
7,700.105	1,441.397	—	206.293	83.036	—	11,758.857	2,189.694	—
7,359.480	1,308.670	—	151.340	46.761	—	11,311.077	1,934.352	—
5,429.026	1,281.205	44.774	—	—	—	8,880.011	1,781.108	70.451
—	—	—	—	—	—	—	—	—
—	—	—	—	—	—	—	—	—
c Nombre de trains—kilomètres								
12,871.595	5,901.211	797.612	362.197	33.519	1.654	36,666.139	9,830.076	1,177.513
12,514.328	5,058.026	764.911	385.012	42.583	24.231	37,801.135	9,901.197	1,193.095
14,077.873	4,292.124	517.663	392.523	99.628	18.694	36,045.385	8,896.193	916.324
13,790.394	4,178.940	536.626	407.025	118.463	10.836	34,457.350	8,333.354	913.938
12,475.253	3,778.090	463.185	368.278	67.567	—	32,410.353	7,406.112	810.233
11,020.712	3,864.841	340.919	—	—	—	28,421.161	7,020.659	664.131
10,020.064	3,912.089	335.509	—	—	—	25,348.031	6,837.681	666.097
8,053.080	3,200.916	185.403	—	—	—	21,434.358	5,973.955	434.394

[2]) у подацима свих возова нормалног колосека за год. 1922 и 1923 урачунати су подаци Друштва јужн. железница — Les données de tous les trains à voie normale pour les années 1922 et 1923 renferment aussi les données sur les chemins de fer de la Société des chemins de fer du Sud.

16 Потрошња горива и мазива —

Година — Année	Потрошња — горива — de combustible								
	свега горива у тонама total du combustible en tonnes			на 1 локомотив.-км. у кг. par locomotive-km. en kg.			на 1000 бруто тонских км. у кг. par 1000 tonnes km. brutes en kg.		
	колосек — voie			колосек — voie			колосек — voie		
	нормални normale	узани — étroite		нормални normale	узани — étroite		нормални normale	узани — étroite	
		0·76	0·60		0·76	0·60		0·76	0·60
1929	1,383.818	239.667	13.312	26·0	15·0	9·4	107	130	385
1928	1,365.791	240.584	14.359	24·7	14·9	9·4	108	132	392
1927	1,303.846	221.502	11.179	24·6	14·7	8·7	112	137	383
1926	1,266.278	200.108	12.788	24·5	14·6	8·7	111	138	392
1925	1,131.998	255.843	14.130	23·4	21·2	10·7	111	209	480

Примедба: За године 1922—1924 нема података.

Приватне железнице —

Година — Année	Потрошња — горива — de combustible		
	свега горива у тонама total du combustible en tonnes	на 1 локомотив.-км. у кг. par locomotive-km. en kg.	на 1000 бруто тонских км. par 1000 tonnes-km. brutes
1929	63.699	24·0	311
1928	71.990	26·3	342
1927	97.328	43·1	635

Примедба: за године 1924 — 1926 нема података.

16 Consommation de combustible et de graissage

Consommation — мазива — de graissage								
свега мазива у кг. total du graissage en kg.			на 1 локомотивски км. (у гр.) par locomotive-kilomètre (en gr.)			на 1000 бруто-тонских км. (у гр.) par 1000 tonnes-km. brutes (en gr.)		
колосек — voie			колосек — voie			колосек — voie		
нормални normale	узани — étroite		нормални normale	узани — étroite		нормални normale	узани — étroite	
	0·76	0·60		0·76	0·60		0·76	0·60
5,932.323	1,816.780	155.552	111	114	110	460	987	4.500
5,709.989	1,793.709	166.164	103	111	109	449	982	4.537
5,315.012	1,593.362	146.071	100	105	113	456	989	5.003
4,970.272	1,443.204	159.170	96	105	109	435	996	4.879
4,031.724	1,130.146	153.249	83	94	116	396	922	5.207

Remarque: Les données pour les années 1922—1924 font défaut.

Chemins de fer privés

Consommation — мазива — de graissage		
свега мазива у кг. total du graissage en kg.	на 1 локомотивски км. (у гр.) par locomotive—kilomètre (en gr.)	на 1000 бруто тонских км. (у гр.) par 1000 tonnes—km. brutes (en gr.)
190.033	72	929
202.997	74	963
171.221	76	1.117

Remarque: Les données pour les années 1924—1926 font défaut.

17 Саобраћај путника —

Број путника и пропутованих километара —

Година Année	I разред — I classe		II разред — II classe		III разред — III classe	
	путника voyageurs	пропутованих километара kilomètres parcourus	путника voyageurs	пропутованих километара kilomètres parcourus	путника voyageurs	пропутованих километара kilomètres parcourus
						Нормални колосек —
1929	47.534	15,293.788	1,130.631	135,366.935	33,740.562	1.239,804.482
1928	42.137	14,622.227	1,116.645	135.699.995	34,081.524	1.317.453.917
1927	45.945	13,474.585	1.254.450	130,707.400	31,951.148	1.248,728.707
1926	56.209	18,594.811	1,195.125	121,420.353	29,176.202	1.271.589.878
1925	24.869	4,120.572	1.282.053	83,357.509	28,142.677	1.103,695.289
1924	67.730	11,418.827	1,585.970	95,089.703	33,204.416	1.262,619.188
1923	117.875[1])	18,775.288[1])	2,025.021[1])	117,331.939[1])	30,293.368[1])	1.227,079.833[1])
1922[3])	·	·	·	·	·	·
						Узани колосек 0·76 —
1929	1.899	732.891	191.231	17,075.328	3,222.919	126,661.093
1928	2.010	471.991	196.223	15,632.382	3,386.264	127,471.247
1927	1.343	265.032	183.042	14,439.592	3,352.798	118,348.988
1926	1.974	381.843	192.251	14,383.304	3,237.200	135,737.399
1925	2.203	263.230	213.459	12,869.177	3,073.529	116,682.666
1924	2.588	495.241	225.205	17,935.127	2,736.646	116,988.217
1923	7.312[1])	1,408.889[1])	268.748[1])	24,632.046	2,928.840[1])	143,995.918[1])
1922[3])	·	·	·	·	·	·
						Узаки колосек 0·60 —
1929	—	—	275	15.044	156.439	5,807.890
1928	—	—	10	621	184.668	8,770.567
1927	—	—	703	25.308	146.448	6,416.039
1926	—	—	2.744	147.256	225.059	13,112.721
1925	—	—	2.686	137.971	211.784	11,998.012
1924	—	—	2.203	118.536	201.826	12,850.850
1923	1	32	9.167	496.444	210.740	12,836.337
1922	62	2.700	12.538	607.756	199.196	12,321.692
						Укупно —
1929	49.433	16,026.679	1,322.137	152,457.307	37,119.920	1.372,273.465
1992[2])	31	2.431	57.667	1,183.899	1,091.034	23,256.437
1928	44.147	15,094.218	1,312.878	151,332.998	37,652.456	1.453,695.731
1928[2])	30	1.514	37.607	629.088	1,103.883	23,049.669
1927	47.288	13,739.617	1,438.195	145,172.300	35,450.394	1.373,493.734
1927[2])	—	—	44.651	889.974	1,162.712	20,800.500
1926	58.183	18,976.654	1,390.120	135,950.913	32,638.461	1.420,439.998
1926[2])	—	—	—	—	—	—
1925	27.072	4,383.802	1,498.198	96,364.657	31,427.990	1.232,375.967
1925[2])	—	—	—	—	—	—
1924	70.318	11,914.068	1,813.378	113,143.366	36,142.888	1.392,458.255
1924[2])	—	—	—	—	—	—
1923	125.188[1])	20,184.209	2,302.936[1])	142,460.429[1])	33,432.948[1])	1.383,912.088
1923[2])	—	—	—	—	—	—
1922[3])	·	·	·	·	·	·
1922[2])	—	—	—	—	—	—

[1]) Са подацима Друштва јужних железница.
[2]) Приватне железнице — за године 1922—1926 нема података.
[3]) Код државних железница за 1922 годину узети су само укупни подаци.

17 Transport des voyageurs

Nombre de voyageurs et de kilomètres parcourus

IV разред — IV classe		Са повластицом - A prix réduit		Укупно — Total	
путника voyageurs	пропутованих километара kilomètres parcourus	путника voyageurs	пропутованих километара kilomètres parcourus	путника voyageurs	пропутованих километара kilomètres parcourus
Voie normale					
—	—	7,144.594	494,343.489	42,063.321	1.884,808.694
—	—	6,875.786	469,997.482	42,116.092	1.937,773.621
—	—	6,294.522	436,353.437	39,546.065	1.829,264.129
376	71.695	5,367.730	299,978.345	35,795.642	1.711,655.082
1.196	34.742	4,575.554	197,413.828	34,026.349	1.388,621.940
—	—	—	—	34,858.116	1.369,127.718
—	—	—	—	32,436.264[1]	1.363,187.060[1]
.	.	.	.	31,100.274[1]	1.285,180.312[1]
Voie étroite 0·76					
1,463.563	47,567.209	1,024.831	93,030.561	5,904.443	285,067.082
2,001.498	61,036.178	1,039.822	87,091.016	6,625.817	291,702.814
1,849.053	54,793.817	1,044.572	83,085.061	6,430.808	270,932.490
1,800.217	53,183.631	770.055	44,445.945	6,001.697	248,132.122
1,872.015	68,845.218	621.233	29,181.808	5,782.439	227,842.099
1,928.789	62,135.457	—	—	4,893.228	197,554.042
2,185.461	81,085.420	—	—	5,390.361[1]	251,122.273[1]
.	.	.	.	5,223.095[2]	235,461.024[1].
Voie etroite 0·60					
—	—	44.245	3,867.317	200.959	9,690.251
—	—	37.417	3,669.293	222.095	12,440.481
—	—	33.618	3,030.717	180.769	9,472.064
—	—	4.048	391.146	231.851	13,651.123
—	—	4.784	498.850	219.254	12,634.833
—	—	—	—	204.029	12,969.386
—	—	—	—	219.908	13,332.813
—	—	—	—	211.796	12,932.148
Total					
1,463.563	47,567.209	8,213.670	591,241.367	48,168.723	2.179,566.027
87.385	1,429.811	164.971	4,329.549	1,401.088	30,202.127
2,001.498	61,036.178	7,953.025	560,757.791	48.964.004	2.241,916.916
118.183	3,229.803	187.310	4,831.986	1,447.013	31,742.060
1,849.053	54,793.817	7,372.712	522,469.215	46,157.642	2.109,668.683
2.918	108.662	192.350	5,463.266	1,402.631	27,262.402
1,800.593	53,255.326	6,141.833	344,815.436	42,029.190	1.973,438.327
—	—	—	—	—	—
1,873.211	68,879.960	5,201.571	227,094.486	40,028.042	1.629,098.872
—	—	—	—	—	—
1,928.789	62,135.457	—	—	39,955.373	1.579,651.146
—	—	—	—	—	—
2,185.461[1])	81,085.420[1])	—	—	38,046.533[1])	1.627,642.146[1])
—	—	—	—	—	—
.	.	—	—	36,535.165[1])	1.533,573.484[1])
—	—	—	—	—	—

[1]) Avec les données de la Société des chemins de fer du Sud.
[2]) Les données sur les chemins de fer privés pour les années 1922—1926 font défaut.
[3]) A l'égard des chemins de fer de l'Etat on ne s'est servi que des données totales pour l'année 1922.

18 Саобраћај пртљага, паса и робе

Година Année	Саобраћај пртљага, експресне робе и паса Transport des bagages, des colis expres et des chiens					Саобраћај робе — тоне —				
	количина превезена брзим, путничким и мешовитим возовима у тонама quantités transportées par trains rapides, de voyageurs et mixtes en tonnes					број тонских километара nombre de tonnes-kilomètres		број превозних тона — плаћени превози nombre de tonnes transports payés		
	пртљага bagages	експресна роба colis expres	паса; 1 пас 40 кг. chiens, 1 chien — 40 kgr.	свега total	на једном км. експлоатац. дужине par km. exploité	апсолутно nombre absolu	на 1 км. експлоатац. дужине par km. exploité	приватна роба marchandises privées: брзовозна роба en grande vitesse	приватна роба marchandises privées: споровозна роба en petite vitesse	свега — total
Нормални колосек —										
1929	.	—	.	12.848	1·9	1,454.940	216·5	109.684*)	15,886.529	15,996.213
1928	.	—	.	13.577	2·0	1,661.214	245·9	72.726*)	14,740.186	14,812.912
1927*)	10.654	10.310	688	21.652	3·2	2,278.014	337·4	96.079	15,500.088	15,596.167
1926*)	10.969	10.610	372	21.951	3·3	2,482.828	376·3	110.871	15,351.596	15,462.467
1925*)	10.544	8.994	654	20.192	3·1	1,732.997	263·2	80.270	16,180.927	16,261.197
1924*)	11.731	12.697	602	25.030	3·8	1,872.381	285·9	81.177	16,019.191	16,100.368
1923*)	.	.	.	31.815	5·0	3,251.622	507·4	88.642	15,412.162	15,500.804
1922*)	.	.	.	41.343	6·5	4,676.554	729·7	90.313	13,242.149	13,332.462
Узани колосек 0·76 —										
1929	.	—	.	1.271	0·7	177.210	91·2	6.604*)	3,150.350	3,156.954
1928	.	—	.	1.625	0·9	179.165	93·9	5.475*)	3,164.008	3,169.483
1927*)	1.745	1.687	139	3.571	2·0	285.478	158·0	6.025	3,048.689	3,054.714
1926*)	2.079	1.618	175	3.872	2·2	325.339	181·7	6.696	2,810.530	2,817.226
1925*)	1.555	980	168	2.703	1·5	166.082	93·1	5.766	2,320.130	2,325.896
1924*)	1.515	919	152	2.586	1·5	194.587	112·1	4.765	2,317.043	2,321.808
1923*)	.	.	.	4.728	2·8	469.824	274·1	7.062	2,545.005	2,552.067
1922*)	.	.	.	8.656	5·1	1,033.500	609·9	6.941	2,151.774	2,158.715
Узани колосек 0·60 —										
1929	.	—	.	50	0·1	3.662	8·9	199*)	70.061	70.260
1928	.	—	.	78	0·2	10.487	25·5	155*)	66.715	66.870
1927*)	.	.	.	88	0·2	6.110	15·5	191	53.780	53.971
1926*)	.	.	.	112	0·3	8.439	21·8	300	55.446	55.746
1925*)	.	.	.	238	0·6	22.437	57·9	.	.	51.310
1924*)	143	39	2	184	0·5	17.745	45·4	97	41.464	41.561
1923*)	.	.	.	256	0·6	23.706	60·6	51	53.057	53.108
1922*)	.	.	.	335	0·9	28.696	74·3	14	27.255	27.269
Укупно —										
1929	.	—	.	14.169	.	1,635.812	180·3	116.487*)	19,106.940	19,223.427
1929[2])	1.255	.	.	.	.	28.295	33·0	1.043	1,392.643	1,393.686
1928	.	—	.	15.280	.	1,850.866	204·0	78.356*)	17,970.909	18,049.265
1928[2])	1.036	108	.	1.144	1·34	24.827	29·0	934	1,454.283	1,455.217
1927*)	.	.	.	25.311	2·8	2,569.602	287·0	102.295	18,602.557	18,704.852
1927[2])	975	120	.	1.095	1·56	30.909	44·4	908	1,107.629	1,108.537
1926*)	.	.	.	25.935	3·0	2,816.606	321·0	117.867	18,217.572	18,335.439
1926[2])	—	—	—	—	—	—	—	—	—	—
1925*)	.	.	.	23.133	2·6	1,921.516	219·0	.	.	18,638.403
1925[2])	—	—	—	—	—	—	—	—	—	—
1924*)	13.389	13.655	756	27.800	3·2	2,084.713	240·3	86.039	18,377.698	18,463.737
1924[2])	—	—	—	—	—	—	—	—	—	—
1923*)	.	.	.	36.799	4·3	3,745.152	439·9	95.755	18,010.224	18,105.979
1923[2])	—	—	—	—	—	—	—	—	—	—
1922*)	.	.	.	50.334	5·9	5,738.750	676·0	97.268	15,421.178	15,518.446
1922[2])	—	—	—	—	—	—	—	—	—	—

1) Подаци о режијским пошиљкама за 1922 и 1923 г. садржани су у подацима „Приватна". — Les données
2) Приватне железнице — за године 1922—1926 нема података. — Les données pour les chemins de fer privés
*) Заједно са експресном робом. — *) Y compris aussi les colis expres.

18 Transport des bagages, des chiens et des marchandises

Transport des marchandises tonnes — nombre de tonnes transportées			Саобраћај робе — Transport des marchandises тонски километри — tonnes-kilomètres — број тонских километара — nombre de tonnes—kilomètres					
			плаћени превози transports payés					
			приватна роба marchandises privées					
режијски превози transports en service	укупно — total	на 1 км. експлоатационе дужине par km. exploité	брзовозна роба en grande vitesse	спороводна роба en petite vitesse	свега total	режијски превози transports en service	укупно — total	на 1 км. експлоатационе дужине par km. exploité
Voie normale								
2,909.280	18,905.493	2.813	17,035.408	2.997,630.928	3.014,666.336	535,165.593	3.549,831.929	528.162
2,986.949	17,799.861	2.635	12,479.226	2.645,773.845	2.658,253.071	532,639.619	3.190,892.690	472.424
2,328.840	17,925.007	2.655	15,858.550	2.269,150.471	2.285,009.021	390,665.787	2.675,674.808	396.273
2,138.553	17,601.020	2.668	15,475.119	2.163,429.444	2.178,904.563	270,766.287	2.449,670.850	371.286
2,075.976	18,337.173	2.785	8,027.607	1.767,658.357	1.775,685.964	252,265.697	2.027,951.661	307.984
1,989.622	18,089.990	2.762	6,592.945	1.632,769.957	1.639,362.902	217,255.327	1.856,618.229	283.453
[1]	15,500.804	2.419	7,760.925	1.615,428.434	1.623,189.359	[1]	1.623,189.359	253.275
[1]	13,332.462	2.080	8,136.800	1.237,161.621	1.245,298.421	[1]	1.245,298.421	194.311
Voie étroite 0·76								
1,007.635	4,164.589	2.144	1,297.682	546,830.242	548,127.924	108,055.337	656,183.261	337.855
970.254	4,139.737	2.170	832.233	518,637.537	519,469.770	101,148.885	620,618.655	325.306
845.804	3,900.518	2.159	923.586	432,365.251	433,288.837	76,181.487	509,470.324	281.943
829.337	3,646.563	2.036	858.485	385,861.075	386,719.560	76,431.541	463,151.101	258.628
689.063	3,014.959	1.689	712.735	326,410.220	327,122.955	73,072.009	400,194.964	224.224
608.498	2,930.306	1.689	653.737	337,986.904	338,640.641	66,378.755	405,019.396	233.387
[1]	2,552.067	1.489	962.410	388,884.346	389,846.756	[1]	389,846.756	227.409
[1]	2,158.715	1.274	973.661	302,455.002	303,428.663	[1]	303,428.663	179.056
Voie étroite 0·60								
17.621	87.881	214	34.279	7,528.970	7,563.249	2,628.218	10,191.467	24.827
38.040	104.910	256	16.809	5,523.491	5,540.300	4,289.031	9,829.331	23.944
23.931	77.902	198	21.948	5,843.009	5,864.957	2,674.674	8,539.631	21.663
21.061	76.807	198	40.142	5,775.083	5,815.225	2,425.213	8,240.438	21.266
23.826	75.136	194	·	·	4,540.163	2,744.914	7,285.077	18.800
31.429	72.990	187	16.692	3,736.547	3,753.239	3,064.345	6,817.584	17.459
[1]	53.108	136	7.243	5,548.105	5,555.348	[1]	5,555.348	14.226
[1]	27.269	71	917	2,492.486	2,493.403	[1]	2,493.403	6.461
Total								
3,934.536	23,157.963	2.552	18,367.369	3.551,990.140	3.570,357.509	645,849.148	4.216,206.657	464.657
151.817	1,545.503	1.804	46.288	76,001.578	76,047.866	5,881.786	81.929.652	95.612
3,995.243	22,044.508	2.430	13,328.268	3.169,931.873	3.183,263.141	638,077.535	3.821,340.676	421.196
199.056	1,654.273	1.931	39.102	104,455.675	104.494.777	7,055.847	111.550.624	130.179
3,198.575	21,903.427	2.446	16,804.084	2.707,358.731	2.724,162.815	469,521.948	3.193.684.763	356.705
124.740	1,233.277	1.772	42.462	54,080.864	54,123.326	3,975.221	58,098.547	83.475
2,988.951	21,324.390	2.430	16,373.746	2.555,065.602	2.571,439.348	349,623.041	2.921,062.389	332.843
—	—	—	—	—	—	—	—	—
2,788.865	21,427.268	2.447	·	·	2.107,349.082	328,082.620	2.435,431.702	278.116
—	—	—	—	—	—	—	—	—
2,629.549	21,093.286	2.431	7,263.374	1.974,493.408	1.981,756.782	286,698.427	2.268,455.209	261.466
—	—	—	—	—	—	—	—	—
[1]	18,105.979	2.127	8,730.578	2.009,860.885	2.018,591.463	[1]	2.018,591.463	237.102
—	—	—	—	—	—	—	—	—
[1]	15,518.446	1.828	9,111.378	1.542,109.109	1.551,220.487	[1]	1.551,220.487	182.726
—	—	—	—	—	—	—	—	—

sur le transport en service pour les années 1922 et 1923 sont comprises dans les données „marchandises privées", pour les années 1922—1926 font défaut.

19 Приходи од експлоатације железница —

Година — Année	Приходи од саобраћаја путника у динарима — Recettes du transport des voyageurs en dinars				Приходи од саобраћаја пртљага у динарима — Recettes du transport des bagages en dinars			Приход од саобраћаја робе у динарима Recettes du transport des marchandises en dinars			
	свега total	на једног путника par voyageur	на 1 путнички км. par voyageur-km.	по км. експлоатационе дужине par km. de longueur exploitée	свега total	по км. експлоатационе дужине par km. de longueur exploitée	на 1.000 нето-тонских км. par 1.000 tonnes-nettes—km.	свега total	на 1 нето-тону par tonne-nette	на 1 нето-тонски км. par tonne-nette-kilomètre	по км. експлоатационе дужине par km. de longueur exploitée
1929	705,843.143·81	14·65	0·32	77.780·14	8,215.919·05	905·46	5.022·53	1.827,373.344·22	95·05	0·51	201.390·08
1929 *)	10,577.219·—	7·55	0·35	12.343·59	169.204·—	197·46	5.980·00	55,686.140·—	39·04	0·65	64.985·58
1928	721,966.602·78	14·74	0·32	79.576·59	9,603.648·00	1.058·53	5.188·73	1.667,560.129·60	92·39	0·52	183.891·79
1928 *)	10,519.997·—	7·27	0·33	12.276·81	169.807·—	198·23	6.842·03	43,724.575·—	26·43	0·43	51.026·46
1927	716,897.360·13	15·53	0·34	80.070·74	30,033.637·56 **)	3.354·48	11.688·05	1.512,777 504·04	80·88	0·56	168.963·12
1927 *)	10,874.718·—	7·75	0·40	15.624·59	169.041·—	242·76	5.468·99	35,945.863·—	29·15	0·61	51.646·35
1926	710,359.397·98	16·90	0·26	80.942·49	32,761.083·05	3.732·99	11.629·78	1.572,495.362·08	85·76	0·61	179.179·29
1926 *)	—	—	—	—	—	—	—	—	—	—	—
1925	701,329.789·72	17·52	0·43	80.088·82	37,513.511·96 **)	4.283·88	19.528·12	1.599,002.518·59	85·73	0·76	182.599·15
1925 *)	—	—	—	—	—	—	—	—	—	—	—
1924	624,307.761·11	15·63	0·40	71.953·85	34,673.724·41 **)	3.996·97	16.638·06	1.737,983.134·76	94·13	0·80	200.343·88
1924 *)	—	—	—	—	—	—	—	—	—	—	—

*) Приватне железнице — за године 1924—1926 нема података.
**) Приходи од саобраћаја пртљага, експресне робе и паса.

20 Расходи од експлоатације железница — 20 Dépenses d'exploitation des chemins de fer

Главна грана расхода Principales catégories de dépenses	Година — Année	Расходи у динарима — Dépenses en dinars					
		свега total	по км. експлоатационе дужине — par km. exploité	за 1000 локомотив. км. par 1000 locomotives-km.	на 1000 возних км. par 1000 trains-km.	на 1000 бруто-тонских км. par 1000 tonnes-km.-brutes	на 1000 колско-осовинских км. par 1000 essieux-km.
Управа — Administration générale		111,744.147	12.315	1.583	2.344	8	55
Саобраћајна и комерцијална служба - Service des communications et du commerce		456,548.093	50.315	6.466	9.577	31	225
Одржавање пруге—Entretien des voies ferrées		515,667.303	56.830	7.303	10.817	35	254
Машинска служба — Matériel et traction		1.355,064.539	149.338	19.192	28.423	91	669
Разно* — Divers*		249,398.335	27.486	3.532	5.233	17	123
Укупно — Total	1929	2.688,422.387	296.284	38.076	56.394	182	1.326
„ „	1929 **)	72,232.471	84.295	27.250	—	353	1.084
„ „	1928	2.585,322.519	284.959	35.440	52.875	178	1.269
„ „	1928 **)	66,930.656	78.108	24.431	—	318	1.023
„ „	1927	2.732,938.839	305.244	39.407	59.596	205	1.492
„ „	1927 **)	48,257.680	69.396	21.362	—	315	914
„ „	1926	2.776,209.977	316.337	41.513	63.521	215	1.532
„ „	1926 **)	—	—	—	—	—	—
„ „	1925	2.784,185.639	317.974	45.117	68.533	243	1.571

*) У „разно" улази и провизија другоме „Путник„ за подизање саобраћаја путника и унапређење туризма, која износи 6,525.609.46 дин. — *) Y compris les 6,525.609.46 dins. versés à la Société „Poutnik" pour l'augmentation du trafic-voyageurs et le développement du tourisme. **) Приватне железнице — а раније године нема података.
**) Les données sur les chemins de fer privés pour les années antérieures font défaut.

19 Recettes de l'exploitation des chemins de fer de 1924 à 1929

Разни приходи у динарима Recettes diverses en dinars		Укупан приход од експлоатације у динарима Recettes totales de l'exploitation en dinars						Укупан приход од експлоатације у динарима Recettes totales de l'exploitation en dinars				
			процентажа према укупном приходу — pourcentage par rapport aux recettes totales									
свега ensemble	по км. експлоатационе дужине — par 1 km. de longueur exploitée	укупно total	приходи од саобраћаја путника — recettes du trafic-voyageurs	приходи од саобраћаја пртљага — recettes du trafic-bagages	приходи од саобраћаја робе — recettes du trafic-marchandises	споредни приходи recettes secondaires	приходи ван саобраћаја recettes en dehors du trafic	по км. експлоатационе дужине par km. de longueur exploitée	на 1000 локомотивских км. par 1000 locomotives-km.	на 1000 возних км. par 1000 trains-km.	на 1000 бруто тонских км. par 1000 tonnes-km. brutes	на 1000 колско-осовинских км. par 1000 wagons-essieux-km.
138,880.676·72	15.305·68	2.680,313.083·80	26·33	0·31	68·18	5·18		295.260·36	37.961·40	56.222·02	181·61	1.322·57
1,846.637·—	2.155·02	68,279.200·—	15·49	0·25	81·56	2·70		79.681·64	25.758·44	—	333·70	1.024·90
56,036.593·10	6.244·80	2.455,786.973·48	29·40	0·39	67·90	2·31		270.681·72	33.664·24	50.225·29	168·58	1.205·52
2,201.865·—	2.569·57	56,616.304·—	18·58	0·30	77·23	3·89		66.071·07	20.606·40	—	268·63	865·40
130,794.531·00	14.608·53	2.390,503.032·73	29·99	1·26	63·28	5·47		266.996·87	34.469·13	52.128·49	179·63	1.305·03
1,271.581·—	1.826·98	48,261.203·—	22·53	0·35	74·48	2·64		69.340·80	21.363·01	—	314·77	914·01
209,032.752·27	23.818·41	2.524,648.600·96	28·14	1·30	62·28	8·28		287.673·17	37.751·75	57.765·67	195·45	1.460·36
—	—	—	—	—	—	—		—	—	—	—	—
103,175.173·42	11.782·16	2.441,020.993·69	28·73	1·54	65·50	4·23		278.754·01	39.555·72	60.085·19	213·27	1.378·29
—	—	—	—	—	—	—		—	—	—	—	—
39,733.151·45	4.580·19	2.436,697.771·73	25·62	1·42	71·33	1·63		280.887·35	43.297·52	67.489·21	250·19	1.561·63
—	—	—	—	—	—	—		—	—	—	—	—

*) Les données pour les chemins de fer privés pour les années 1924—1926 font défaut.
**) Recettes du transport des bagages, des colis expres et des chiens.

21 Подела по бановинама железничких пруга, које су биле у грађењу од 1922—1929 год. Répartition par banovines des lignes des chemins de fer qui ont été en construction de 1922 à 1929

Бановина — Banovine	Дужина пруга — Longueur des voies		
	нормалних normales	узаних étroites	свега total
	километара — kilomètres		
Dravska	—	—	—
Drinska	—	6·0	6·0
Dunavska	5·3	—	5·3
Moravska	35·0	—	35·0
Primorska	—	2·0	2·0
Savska	10·0	—	10·0
Vardarska	74·0	—	74·0
Vrbaska	—	—	—
Zetska	108·0	25·0	133·0
Uprava grada Beograda — Préfecture de la ville de Belgrade	—	—	—
Ukupno — Total 31-XII-1929	232·3	33·0	265·3
„ „ „ „ 1928	319·3	45·2	364·5
„ „ „ „ 1927	267·3	56·3	323·6
„ „ „ „ 1926	57·4	39·3	96·7
„ „ „ „ 1925	34·1	8·0	42·1
„ „ „ „ 1924	164·6	57·6	222·2
„ „ „ „ 1923	164·6	57·6	222·2
„ „ „ „ 1922	89·5	57·6	147·1

22 Прекид саобраћаја —

Дирекција — Direction	Прекид саобраћаја услед —					
	одроњавања земље и стена — éboulements		снежне вејавице tourbillons de neige		поплаве и олује inondations et orages	
	број случајева nombre d'accidents	трајање прекида у сатима и минутима durée d'interruption en heures et minutes	број случајева nombre d'accidents	трајање прекида у сатима и минутима durée d'interruption en heures et minutes	број случајева nombre d'accidents	трајање прекида у сатима и минутима durée d'interruption en heures et minutes
Нормални колосек — Voie normale						
Beograd	—	—	22	1.338·21′	15	308·05′
Zagreb	—	—	14	781·23′	6	163·34′
Ljubljana	—	—	8	128·40′	—	—
Subotica	—	—	—	—	—	—
Укупно — Total	—	—	44	2.248·24′	21	471·39′
Уски колосек 0·76 — Voie étroite 0·76						
Beograd	—	—	23	2.581·02′	—	—
Zagreb	—	—	—	—	—	—
Ljubljana	—	—	—	—	—	—
Sarajevo	21	391·32′	10	268·30′	9	124·50′
Subotica	—	—	—	—	—	—
Укупно — Total	21	391·32′	33	2.849·32′	9	124·50′
Уски колосек 0·60 — Voie étroite 0·60						
Beograd[1])	—	—	.	.	.	.
Sarajevo[1])	—	—	.	.	.	.
Укупно — Total	—	—	14	.	14	.
Укупно — Total 1929	21	391·32′	91	5.097·56′	44	596·29′
„ „ 1928	3	.	2	.	2	.
„ „ 1927	2	.	2	.	7	.
„ „ 1926	26	.	16	.	77	.
„ „ 1925	21	.	27	.	56	.
„ „ 1924	3	.	38	.	21	.

[1]) Дирекције Београд и Сарајево имају само укупне податке предвиђених случајева прекида саобраћаја — Les Directions de Belgrade et de Sarajevo n'ont que les données totales des cas prévus d'interruption de service.

22 Interruption de service

Interruption de service à cause de								Укупно — Total	
других елементарних непогода autres cas de force majeure		судара и исклизнућа tamponnements et déraillements		поквареног горњег стоја dégâts de la voie		прегажења écrasements			
број случајева nombre d'accidents	трајање прекида у сатима и минутима durée d'interruption en heures et minutes	број случајева nombre d'accidents	трајање прекида у сатима и минутима durée d'interruption en heures et minutes	број случајева nombre d'accidents	трајање прекида у сатима и минутима durée d'interruption en heures et minutes	број случајева nombre d'accidents	трајање прекида у сатима и минутима durée d'interruption en heures et minutes	број случајева nombre d'accidents	трајање прекида у сатима и минутима durée d'interruption en heures et minutes
—	—	5	29·02′	2	30·30′	—	—	44	1.705·58′
—	—	11	92·34′	—	—	—	—	31	1.037·31′
—	—	6	43·29′	—	—	—	—	14	172·09′
—	—	1	9·50′	—	—	—	—	1	9·50′
—	—	23	174·55′	2	30·30′	—	—	90	2.925·28′
—	—	4	55·31′	—	—	—	—	27	2.636·33′
—	—	—	—	—	—	—	—	—	—
—	—	—	—	—	—	—	—	—	—
—	—	17	225·07′	—	—	—	—	57	1.009·59′
—	—	—	—	—	—	—	—	—	—
—	—	21	280·38′	—	—	—	—	84	3.646·32′
—	—	.	.	.	.	—	—	.	.
—	—	.	.	.	.	—	—	.	.
—	—	2	.	2	.	—	—	32	2.382·38′
—	—	46	455·33′	4	30·30′	—	—	206	8.954·38′
—	—	54	.	1	.	—	—	62	739·14′
—	—	21	.	2	.	—	—	34	576·—
13	.	—	—	107	.	—	—	239	9.136·—
19	.	—	—	16	.	—	—	139	1.151·—
2	.	—	—	7	.	—	—	71	1.853·—

Примедба: У подацима саобраћаја приватних железница не налазе се подаци о прекиду саобраћаја. — *Remarque:* Les données d'interruption de service ne figurent pas dans les informations d'exploitation des chemins de fer privés.

23 Преглед удеса у железничком саобраћају од 1924—1929 год. —

Дирекције — Directions	Судари Tamponnements				Исклизнућа Déraillements			Укупно судара и исклизнућа Total des tamponnements et déraillements
	на отвореној прузи sur voie libre	на територији станице dans les gares	свега — total	са чврстом препрадом contre un obstacle fixe	на отвореној прузи sur voie libre	на територији станице dans les gares	свега — total	
Нормални колосек — Voie normale								
Beograd	3	5	8	1	8	10	18	27
Zagreb	2	7	9	3	7	5	12	24
Ljubljana	—	2	2	—	2	6	8	10
Subotica	—	5	5	1	1	—	1	7
Укупно—Total:	5	19	24	5	18	21	39	68
Узани колосек 0·76 — Voie étroite 0·76								
Beograd	—	—	—	—	10	5	15	15
Zagreb	—	—	—	—	—	—	—	—
Ljubljana	—	—	—	—	—	—	—	—
Sarajevo	1	—	1	—	31	7	38	39
Subotica	—	—	—	—	—	—	—	—
Укупно—Total:	1	—	1	—	41	12	53	54
Узани колосек 0·60 — Voie étroite 0·60								
Beograd	.	.	.	.	.	.	.	—
Sarajevo	.	.	.	.	.	.	.	—
Укупно—Total:	.	.	1	—	.	.	6	7
Укупно—Total: 1929	6	19	26	5	59	33	98	129
1929[1])	.	.	1	—	.	.	14	15
1928	7	39	46	5	18	45	64	115
» » 1928[1])	—	—	—	.	.	.	4	4
1927	.	.	25	—	.	.	45	70
» » 1927[1])	—	—	—	—	—	—	—	—
1926	.	.	58	—	.	.	87	145
» » 1926[1])	—	—	—	—	—	—	—	—
1925	.	.	166	—	.	.	549	715
» » 1925[1])	—	—	—	—	—	—	—	—
1924	.	.	90	—	.	.	528	618
» » 1924[1])	—	—	—	—	—	—	—	—

[1]) Приватне железнице — за године 1924—1926 нема података.

23 Relevé des accidents survenus dans l'exploitation des chemins de fer de 1924 à 1929.

Број судара и исклизнућа Nombre de tamponnements et de déraillements										
на 1,000.000 par 1,000.000										
на 100 км. експл. дужине par 100 km. exploités	колско-осовинских км. — d'essieux-km.	возних км. de trains-km.	Удеси на путним прелазима Accidents aux passages à niveau	Други удеси и несреће који су били узрок смрти или оштећења путника, железничког особља или приватних лица — Autres accidents ayant entraîné la mort ou des blessures des voyageurs, des agents ou des personnes privées	Раскинућа воза и одвегла кола — Ruptures d'attelage en pleine voie et dérives	Пожар у возу Incendie dans un train	Квар на возним средствима Dégât du matériel roulant	Свега удеса Total des accidents	По км. експл. дужине Par km. exploité	На 1,000.000 колско-осовинских км. — Par 1,000.000 essieux-km.
1·62	0·07	3·07	—	87	—	—	2	116	0·07	0·30
1·14	0·05	1·88	—	119	—	3	1	147	0·07	0·28
0·91	0·03	1·30	—	44	—	1	—	55	0·05	0·17
0·38	0·02	0·96	—	52	—	1	—	60	0·03	0·20
1·01	0·04	1·85	—	302	—	5	3	378	0·06	0·25
3·66	0·37	14·99	—	5	—	—	—	20	0·05	0·49
—	—	—	—	—	—	—	—	—	—	—
—	—	—	—	—	—	—	—	—	—	—
2·79	0·09	4·59	—	45	1	—	2	87	0·06	0·21
—	—	—	—	—	—	—	—	—	—	—
2·78	0·12	5·51	—	50	1	—	2	107	0·06	0·23
—	—	—	—	.	—	—	—	.	—	—
—	—	—	—	.	—	—	—	.	—	—
1·71	0·27	5·94	—	5	—	—	—	12	0·03	0·46
1·42	0·06	2·71	—	357	1	5	5	497	0·05	0·25
1·75	0·23	—	—	28	—	—	2	45	0·06	0·68
1·27	0·06	2·35	26	356	3	10	32	542	0·06	0·27
0·46	0·06	—	—	3	—	—	1	8	0·01	0·12
0·78	0·04	1·53	—	352	2	11	3	438	0·05	0·24
—	—	—	—	4	—	—	—	4	0·00	0·08
1·65	0·08	3·32	—	395	3	8	3	554	0·06	0·30
—	—	—	—	—	—	—	—	—	—	—
8·16	0·43	17·60	—	771	12	41	40	1.579	0·18	0·94
—	—	—	—	—	—	—	—	—	—	—
7·12	0·40	17·12	—	1.029	—	—	—	1.647	0·19	1·06
—	—	—	—	—	—	—	—	—	—	—

[1]) Les données pour les chemins de fer privés pour les années 1924—1926 font défaut.

24 Преглед лица погинулих код саобраћајних удеса од 1924—1929 год. —

Дирекција — Direction	Погинули — Tués					
	путници voyageurs		железничко особље — agents		приватна лица personnes privées	
	услед удеса са возом par suite d'accidents de trains	властитом кривицом и кривицом железнице par suite d'autres faits d'exploitation, par imprudence, par la faute des victimes ou par cas fortuits	услед удеса са возом par suite d'accidents de trains	властитом кривицом и кривицом железнице par suite d'autres faits d'exploitation, par imprudence, par la faute des victimes ou par cas fortuits	из буди каквог разлога par toutes les causes	свега — total
Нормални колосек — Voie normale						
Beograd	—	10	—	13	27	50
Zagreb	1	6	1	11	35	53
Ljubljana	2	2	7	4	14	29
Subotica	—	1	2	12	15	30
Укупно—Total	2	19	10	40	91	162
Узани колосек 0·76 — Voie étroite 0·76						
Beograd	—	—	—	1	3	4
Zagreb	—	—	—	—	—	—
Ljubljana	—	—	—	—	—	—
Sarajevo	—	2	2	5	12	21
Subotica	—	—	—	—	—	—
Укупно—Total	—	2	2	6	15	25
Узани колосек 0·60 — Voie étroite 0·60						
Beograd	.	.	.	.	.	.
Sarajevo	.	.	.	.	.	.
Укупно—Total		—	.	1	1	2
Укупно—Total 1929	2	21	12	47	107	189
1929[1]	—	—	.	2	4	6
1928	12	20	14	57	126	229
» » 1928[1]	.	1	—	2	5	8
1927	.	14	.	63	98	175
» » 1927[1]	.	1	—	—	2	3
1926	.	18	.	53	93	164
» » 1926[1]	—	—	—	—	—	—
1925	.	24	.	64	100	188
» » 1925[1]	—	—	—	—	—	—
1924	.	18	.	33	118	169
» » 1924[1]	—	—	—	—	—	—

Примедба: [1]) Приватне железнице — за године 1924—1926 нема података.

24 Relevé des victimes d'accidents survenus dans l'exploitation des chemins de fer de 1924 à 1929

Повређени — Blessés						Број — Nombre					
путници voyageurs		железничко особље — agents		приватна лица personnes privées	свега — total	погинулих tués	повређених blessés	погинулих tués	повређених blessés	погинулих tués	повређених blessés
услед удеса са возом par suite d'accidents de trains	властитом кривицом и кривицом железнице par suite d'autres faits d'exploitation, par imprudence, par la faute des victimes ou par cas fortuits	услед удеса са возом par suite d'accidents de trains	властитом кривицом и кривицом железнице par suite d'autres faits d'exploitation, par imprudence, par la faute des victimes ou par cas fortuits	из буди каквог узрока par toutes les causes		путника voyageurs		железничког особља agents		приватних лица personnes privées	
						на 1,000.000 — par 1,000.000					
						путничких км. voyageurs-km.		возних километара trains-km.			
2	8	27	8	23	68	0·019	0·019	1·48	3·98	3·07	2·61
3	13	6	26	34	82	0·010	0·027	0·94	2·50	2·73	2·66
1	2	19	7	6	35	0·009	0·007	1·43	3·38	1·82	0·78
—	1	3	5	16	25	0·003	0·003	1·92	1·10	2·05	2·19
6	24	55	46	79	210	0·011	0·016	1·36	2·75	2·48	2·15
—	—	—	—	1	1	—	—	1·00	—	3·00	1·50
—	—	—	—	—	—	—	—	—	—	—	—
—	—	—	—	—	—	—	—	—	—	—	—
—	5	8	14	12	39	0·008	0·020	0·82	2·59	1·41	1·41
—	—	—	—	—	—	—	—	—	—	—	—
—	5	8	14	13	40	0·007	0·018	0·82	2·24	1·53	1·33
.	.	.	.	.	.	.	.	.	.	.	.
.	.	.	.	.	.	.	.	.	.	.	.
—	-	.	3	3	6	—	—	0·85	2·55	0·85	2·55
6	29	63	63	95	256	0·011	0·016	1·24	2·64	2·24	1·99
—	—	.	2	2	4	—	—	.	.	.	.
21	36	34	89	90	270	0·014	0·025	1·45	2·52	2·58	1·84
—	—	—	—	—	—	0·032	.	.	.	.	.
.	33	.	139	78	250	0·007	0·016	1·37	3·03	2·14	1·70
.	1	.	1	—	2	0·037	0·037	.	.	.	.
.	50	.	101	79	230	0·009	0·025	1·21	2·31	2·13	1·81
—	—	—	—	—	—	—	—	—	—	—	—
.	119	.	201	144	464	0·015	0·073	1·58	4·95	2·46	3·54
—	—	—	—	—	—	—	—	—	—	—	—
.	65	.	398	107	570	0·011	0·041	0·91	11·02	3·27	2·96
—	—	—	—	—	—	—	—	—	—	—	—

Remarque: [1]) Les données pour les chemins de fer privés pour les années 1924—1926 font défaut

25 Стање приватних железница за време од 1922 до 1929 год. —

(стварна дужина)

Пруге — Lignes	У експлоатацији Министарства саобраћаја — Dans l'exploitation du Ministère des communications							
	г о д и н е							
	1922	1923	1924	1925	1926	1927	1928	1929
	к и л о м е т а р а —							
Јужне железнице — Chemins de fer du Sud	—	—	—	—	—	—	—	—
Вицинале — Vicinales	2.661·755	2.661·755	2.872·486	2.872·486	2.872·486	2.872·486	2.872.486	2.872·486
Укупно — Total	2.661·755	2.661·755	2.872·486	2.872·486	2.872·486	2.872·486	2.872·486	2.872·486

*) У 1924 год. прешли су у државну својину.

**) У тој количини 210.731 км. вицинални пруга у експлоатацији Б. Јужних железница које су 1924 године прешле у својину Министарства саобраћаја.

г ТРАМВАЈИ

26 Трамвајски саобраћај

Градови — Villes	Дужина трамвајске мреже м. Longueur du réseau des tramways m.	Трамвајска моторна кола — Voitures motrices des tramways		
		број — nombre	моторна снага К. С. force motrice C. V.	број седишта nombre de places
Beograd	52.315	98	13.300	2.400
Dubrovnik	5.513	10	802	180
Ljubljana	5.200	14	448	168
Novi Sad	6.770	17	927	340
Osijek	10.582	12	984	264
Sarajevo	10.076	14	672	280
Subotica	14.203	18	1.176	350
Zagreb	16.930	53	1.377	1.180
Укупно—Total 1929	121.589	236	19.686	5.162
„ „ 1928	118.814	233	19.498	5.084
„ „ 1927	113.499	190	18.702	4.142
„ „ 1926	107.924	114	6.664	2.398
„ „ 1925	84.833	109	4.057	2.058
„ „ 1924	82.525	106	3.991	1.976
„ „ 1923	80.687	106	3.930	1.964
„ „ 1922	78.006	99	3.437	1.802
„ „ 1921	64.856	79	2.561	1.394

Примедба: За године 1921—1926 нису могли бити унети сви подаци, који су у табели назначени, пошто неки од њих нису били познати. На пр.: за Београд позната је само дужина трамвајске мреже, сви остали подаци за 1921—1926 год. нису познати; за Љубљану немамо податке од 1921—1927 год. пошто је седиште трамвајске управе било у Бечу; за Осијек имамо податке тек од 1926 год., јер је те године пуштен у саобраћај електрични трамвај; за Сарајево имамо податке од 1922 год., кад је управа трамваја припала градској општини.

25 Etat des chemins de fer privés de 1922 à 1929

(longueur réelle)

У приватној експлоатацији — en exploitation privée							
années							
1922	1923	1924	1925	1926	1927	1928	1929
kilomètres							
532·041	532·041*)	—	—	—	—	—	—
570·091	570·091**)	359·360	359·360	359·360	359·360	359·360	359·360
1.102·132	1.102·132	359·360	359·360	359·360	359·360	359·360	359·360

* Passés en 1924 dans la propriété de l'Etat.

**) Y compris 210.731 km. de lignes vicinales sous l'exploitation des anciens chemins de fer du Sud qui sont passés en 1924 sous l'exploitation du Ministère des Communications.

d TRAMWAYS

26 Communications par tramways électriques

Трамвајске приколице — Voitures de supplément des tramways		Број лица превезених трамвајем	Приход дин.	Расход дин.
број — nombre	број седишта nombre de places	Nombre de personnes transportées par tramways	Recettes din.	Dépenses din.
70	1.540	37,143.365	53,807.294	.
4	80	763.379	2,202.258	2,186.255
4	48	2,860.020	3,674.293	3,702.843
.	.	2,825.279	4,079.027	4,644.653
6	132	2,708.568	5,327.107	4,616.542
12	152	11,276.765	8,151.653	9,016.403
15	332	1,518.389	3,353.932	3,177.081
43	784	26,835.448	33.154.341	32,872.215
154	3.068	85,931.213	113,749.905	60,215.992
152	3.070	82,649.566	114,977.383	62,427.886
132	2.692	75,353.968	109,006.780	62,364.043
76	1.478	87,805.606	108,943.033	57,372.969
63	1.150	63,625.513	90,442.901	51,538.321
60	1.154	38,131.442	79,950.930	48,484.848
59	1.162	35,671.665	60,553.609	38,253.961
58	1.136	28,089.050	38,875.542	24,673.459
50	1.024	22,091.294	25,239.759	16,506.035

Remarque: Pour les années de 1921 à 1926 on n'a pas pu insérer toutes les données qui sont indiquées dans le tableau, parcequ'on n'a pas connu quelques — unes d'elles. Pour Belgrade, par exemple, on ne connait que la longueur du réseau tandis que toutes les autres données font défaut; pour Ljubljana ou ne possède pas les données de 1921—1927, parceque le siège de l'adminisrtation était à Vienne; pour Osijek on ne possède les données qu'à partir de 1922, puisque l'administration du tramway appartenait alors à la municipalité.

д ПОМОРСКИ САОБРАЋАЈ —

27 Стање трговачке морнарице крајем 1928 и 1929 год. —

Поморско окружје и врста пловидбе District maritime et sorte de navigation	Бродови на једро и докови Bateaux voiliers et docks			Бродови са помоћним мотором Bateaux avec moteurs auxiliaires			
	број nombre	тонажа нето tonnage net	нормални број момчади nombre normal de l'équipage	број nombre	тонажа нето tonnage net	нормални број момчади nombre normal de l'équipage	HP C.V.
Dubrovnik							
Дуга пловидба — Long cours	—	—	—	—	—	—	—
Вел. об. пловидба — Gr. cabotage côtier	—	—	—	—	—	—	—
Мала „ „ — Petit „ „	67	558	89	24	393	48	471
Рибарице — Bateaux de pêche	1.093	1.478	2.962	—	—	—	—
Обројене лађе — Canots numérotés	604	784	940	—	—	—	—
Укупно — Total	1.764	2.820	3.991	24	393	48	471
Mljlne							
Дуга пловидба — Long cours	—	—	—	—	—	—	—
Вел. об. пловидба — Gr. cabotage côtier	—	—	—	—	—	—	—
Мала „ „ — Petit „ „	18	175	26	11	176	24	238
Рибарице — Bateaux de pêche	208	311	598	—	—	—	—
Обројене лађе — Canots numérotés	442	551	606	—	—	—	—
Укупно — Total	668	1.037	1.230	11	176	24	238
Split							
Дуга пловидба — Long cours	—	—	—	—	—	—	—
Вел. об. пловидба — Gr. cabotage côtier	—	—	—	—	—	—	—
Мала „ „ — Petit „ „	251	2.446	411	39	729	93	827
Рибарице — Bateaux de pêche	1.715	3.328	6.302	—	—	—	—
Обројене лађе — Canots numérotés	1.231	4.254	2.444	—	—	—	—
Плутајући докови — Docks flottants	1	2.000	3	—	—	—	—
Укупно — Total	3.198	12.028	9.160	39	729	93	827
Sušak							
Дуга пловидба — Long cours	—	—	—	—	—	—	—
Вел. об. пловидба — Gr. cabotage côtier	—	—	—	—	—	—	—
Мала „ „ — Petit „ „	145	1.379	221	6	89	12	139
Рибарице — Bateaux de pêche	188	310	800	9	64	35	243
Обројене лађе — Canots numérotés	1.385	1.619	1.810	—	—	—	—
Укупно — Total	1.718	3.308	2.831	15	153	47	382
Šibenik							
Дуга пловидба Long cours	—	—	—	—	—	—	—
Вел. об. пловидба — Gr. cabotage côtier	—	—	—	—	—	—	—
Мала „ „ — Petit „ „	154	1.093	300	22	1.275	80	855
Рибарице — Bateaux de pêche	2.515	5.036	7.467	—	—	—	—
Обројене лађе — Canots numérotés	856	1.857	1.699	—	—	—	—
Укупно — Total	3.525	7.986	9.466	22	1.275	80	855
Укупно — Total							
Дуга пловидба — Long cours	—	—	—	—	—	—	—
Вел. об. пловидба — Gr. cabotage côtier	—	—	—	—	—	—	—
Мала „ „ — Petit „ „	635	5.651	1.047	102	2.662	257	2.530
Рибарице — Bateaux de pêche	5.719	10.463	18.129	9	64	35	243
Обројене лађе — Canots numérotés	4.518	9.065	7.499	—	—	—	—
Плутајући докови — Docks flottants	1	2.000	3	—	—	—	—
Укупно — Total 1929	10.873	27.179	26.678	111	2.726	292	2.773
„ „ 1928	10.882	28.352	26.358	98	2.824	289	2.560

e TRAFIC MARITIME

27 Etat de la flotte marchande à la fin des années 1928 et 1929

бродови и чамци на мотор Bateaux et canots à moteur				Пароброди — Bateaux à vapeur				
број nombre	тонажа нето tonnage net	нормални број момчади nombre normal de l'équipage	HP C.V.	број nombre	тонажа нето tonnage net	тонажа бруто tonnage brut	нормални број момчади nombre normal de l'équipage	HP C.V.
—	—	—	—	32	85.935	137.171	844	60.805
—	—	—	—	—	—	—	—	—
12	29	14	147	13	2.176	4.191	110	6.443
15	29	32	69	—	—	—	—	—
35	71	55	342	1	10	—	4	28
62	129	101	558	46	88.121	141.362	958	67.276
—	—	—	—	2	1.839	3.029	35	1.277
—	—	—	—	—	—	—	—	—
2	36	6	98	10	576	1.138	60	1.989
—	—	—	—	—	—	—	—	—
6	14	14	113	—	—	—	—	—
8	50	20	211	12	2.415	4.167	95	3.266
—	—	—	—	12	34.587	54.968	314	24.234
—	—	—	—	5	3.555	5.793	85	3.653
5	147	13	328	27	2.916	5.597	192	8.154
22	93	68	315	—	—	—	—	—
36	77	84	512	—	—	—	—	—
—	—	—	—	—	—	—	—	—
63	317	165	1.155	44	41.058	66.358	591	36.041
—	—	—	—	17	36.333	58.009	417	26.600
—	—	—	—	2	2.030	3.267	42	1.900
14	159	29	549	30	5.939	11.413	348	19.860
9	34	31	166	—	—	—	—	—
56	105	102	835	—	—	—	—	—
79	298	162	1.550	49	44.302	72.689	807	48.360
—	—	—	—	2	3.938	6.215	47	2.299
—	—	—	—	1	500	889	13	500
21	449	48	565	10	693	1.000	97	2.727
15	64	44	505	—	—	—	—	—
20	68	60	523	—	—	—	—	—
56	581	152	1.593	13	5.131	8.104	157	5.526
—	—	—	—	65	162.632	259.392	1.657	115.215
—	—	—	—	8	6.085	9.949	140	6.053
54	820	110	1.687	90	12.300	23.339	807	39.173
61	220	175	1.055	—	—	—	—	—
153	335	315	2.325	1	10	—	4	28
—	—	—	—	—	—	—	—	—
268	1.375	600	5.067	164	181.027	292.680	2.608	160.469
220	918	455	3.788	163	170.816	—	2.536	155.955

28 Преглед промета бродова по лукама и пристаништима —

Пристаниште Port	Бродова допутовало — Bateaux arrivés									
	на једра voiliers		на пару — à vapeur						укупно total	
			редовите пруге lignes régulières		слободна пловидба navigation libre		свега ensemble			
	број nombre	тонажа tonnes	број nombre	тонажа tonnes	број nombre	тонажа tonnes	број nombre	тонажа tonnes	број nombre	тонажа tonnes
Crikvenica	49	1.540	2.619	335.550	7	785	2.626	336.335	2.675	337.875
Dubrovnik	767	43.362	3.323	914.072	515	647.619	3.838	1,561.691	4.605	1,605.053
Ercegnovi	61	2.135	1.538	366.764	8	1.221	1.546	367.985	1.607	370.120
Hvar	45	1.671	1.270	359.477	18	2.808	1.288	362.285	1.333	363.956
Korčula	177	3.549	2.268	585.244	7	30.450	2.275	615.694	2.452	619.243
Kotor	192	7.020	1.707	357.628	34	134.324	1.741	491.952	1.933	498.972
Kraljevica	83	604	3.430	316.312	9	1.237	3.439	317.549	3.522	318.153
Makarska	66	1.853	2.474	549.874	54	4.780	2.528	554.654	2.594	556.507
Metković	145	9.017	1.072	190.079	125	20.602	1.197	210.681	1.342	219.698
Omiš	118	4.778	1.509	245.372	167	92.534	1.676	337.906	1.794	342.684
Rab	99	4.832	1.382	290.158	33	4.583	1.415	294.741	1.514	299.573
Split	1.752	64.061	6.059	1,500.719	1.987	1,293.864	8.046	2,794.583	9.798	2,858.644
Sušak	979	46.862	2.767	429.567	596	575.006	3.363	1,004.573	4.342	1,051.435
Šibenik	347	22.229	3.888	659.098	226	221.013	4.114	880.111	4.461	902.340
Trogir	51	2.110	2.616	264.086	16	1.304	2.632	265.390	2.683	267.500
Ostala-Autres	4.166	130.253	38.499	4,005.854	2.683	221.874	41.182	4,227.728	45.348	4,357.981
Укупно-Total: 1929.	9.097	345.876	76.421	11,369.854	6.485	3,254.004	82.906	14,623.858	92.003	14,969.734
„ „ 1928.	7.530	300.743	70.902	11,181.009	6.597	2,920.337	77.499	14,101.346	85.029	14,402.089
„ „ 1927.	6.742	295.303	58.963	9,024.568	5.316	2,519.987	64.279	11,544.555	71.021	11,839.858
„ „ 1926.	6.207	250.240	54.321	8,043.975	4.182	1,926.606	58.503	9,970.581	64.710	10,220.821
„ „ 1925.	5.653	220.980	51.482	7,204.608	4.347	2,042.887	55.829	9,247.495	61.482	9,468.475
„ „ 1924.	6.664	269.662	44.374	5,549.862	4.049	1,701.750	48.423	7,251.612	55.087	7,521.274
„ „ 1923.	8.077	298.917	31.768	4,079.314	3.416	1,303.522	35.184	5,382.836	43.261	5,681.753
„ „ 1922.	6.527	271.849	40.987	5,556.753	2.903	1,224.198	43.890	6,780.951	50.417	7,052.800

28 Tableau du mouvement des bateaux suivant les ports

Бродова отпутовало — Bateaux partis										Целокупан промет допутовалих и отпутовалих бродова Mouvement complet des bateaux arrivés et partis	
на једра voiliers		на пару — à vapeur						укупно total			
		редовите пруге lignes régulières		слободна пловидба navigation libre		свега ensemble					
број nombre	тонажа tonnes	број nombre	тонажа tonnes	број nombre	тонажа tonnes	број nombre	тонажа tonnes	број nombre	тонажа tonnes	број nombre	тонажа tonnes
49	1.540	2.619	335.550	7	785	2.626	336.335	2.675	337.875	5.350	675.750
758	42.381	3.318	912.937	511	637.461	3.829	1,550.398	4.587	1,592.779	9.192	3,197.832
61	2.135	1.538	366.764	8	1.221	1.546	367.985	1.607	370.120	3.214	740.240
45	1.671	1.270	359.477	18	2.808	1.288	362.285	1.333	363.956	2.666	727.912
175	3.529	2.267	585.185	7	30.450	2.274	615.635	2.449	619.164	4.901	1,238.407
189	6.906	1.705	357.494	33	134.290	1.738	491.784	1.927	498.690	3.860	997.662
83	604	3.430	316.312	9	1.237	3.439	317.549	3.522	318.153	7.044	636.306
66	1.853	2.474	549.874	54	4.780	2.528	554.654	2.594	556.507	5.188	1,113.014
147	9.151	1.072	190.079	125	20.602	1.197	210.681	1.344	219.832	2.686	439.530
118	4.778	1.509	254.372	166	90.952	1.675	345.324	1.793	350.102	3.587	692.786
99	4.832	1.382	290.158	33	4.583	1.415	294.741	1.514	299.573	3.028	599.146
1.744	63.987	6.057	1,507.997	1.985	1,280.007	8.042	2,788.004	9.786	2,851.991	19.584	5,710.635
980	46.700	2.766	428.603	593	570.370	3.359	998.973	4.339	1,045.673	8.681	2,097.108
334	21.557	3.889	659.141	225	215.490	4.114	874.631	4.448	896.188	8.909	1,798.528
51	2.110	2.616	264.086	16	1.304	2.632	265.390	2.683	267.500	5.364	535.000
4.145	128.562	38.493	4,005.492	2.674	215.131	41.167	4,220.623	45.312	4,349.185	90.661	8,707.166
9.044	342.296	76.405	11,383.521	6.464	3,211.471	82.869	14,594.992	91.913	14,937.288	183.916	29,907.022
7.503	299.083	70.884	11,178.936	6.593	2,919.664	77.477	14,098.600	84.980	14,397.683	170.009	28,799.772
6.740	295.113	58.947	9,020.503	5.297	2,505.870	64.244	11,526.373	70.984	11,821.486	142.005	23,661.344
6.183	249.039	59.409	8,042.280	4.180	1,928.408	63.589	9,970.688	69.772	10,219.727	134.482	20,440.548
5.648	221.247	52.457	7,214.266	4.356	2,032.306	56.813	9,246.572	62.461	9,467.819	123.943	18,936.294
6.612	268.223	44.365	5,550.407	4.037	1,687.584	48.402	7,237.991	55.014	7,506.214	110.101	15,027.488
8.046	298.051	31.762	4,098.073	3.423	1,305.166	35.185	5,403.239	43.231	5,701.290	86.492	11,383.043
6.483	270.892	40.976	5,555.815	2.911	1,216.763	43.887	6,772.578	50.370	7,043.470	100.787	14,096.270

29 Преглед промета бродова по земљама доласка и одредишта

Земља доласка и одласка Pays d'origine ou de destination	Бродова допутовало — Bateaux arrivés											
	на једра voiliers		на пару — à vapeur						укупно — total			
			редовите пруге lignes régulières		слободне пловидбе navigation libre		свега-ensemble					
	број nombre	тонажа tonnes	број nombre	тонажа tonnes	број nombre	тонажа tonnes	број nombre	тонажа tonnes	број nombre	%	тонажа tonnes	%
Југославија — Yougoslavie	6.315	190.544	72.738	9.678.342	4.580	920.860	77.318	10,599.202	83.633	91·1	10,789.746	72·1
Албанија — Albanie	326	13.341	—	—	17	4.125	17	4.125	343	0·4	17.466	0·1
Алжир — Algérie	—	—	—	—	22	18.925	22	18.925	22	0·0	18.925	0·1
Аргентина — Argentine	—	—	—	—	—	—	—	—	—	—	—	—
Белгија — Belgique	—	—	—	—	—	—	—	—	—	—	—	—
Бразилија — Brésil	—	—	—	—	—	—	—	—	—	—	—	—
Чиле — Chili	—	—	—	—	—	—	—	—	—	—	—	—
Египат — Egypte	—	—	10	11.750	9	22.325	19	34.075	19	0·0	34.075	0·2
Енглеска — Angleterre	1	23	—	—	109	287.258	109	287.258	110	0·1	287.281	1·9
Француска — France	—	—	—	—	27	53.785	27	53.785	27	0·0	53.785	0·4
Грчка — Grèce	78	9.134	407	301.546	67	68.417	474	369.963	552	0·6	379.097	2·5
Холандија — Hollande	—	—	—	—	21	49.307	21	49.307	21	0·0	49.307	0·4
Италија — Italie	2.376	132.830	3.266	1,378.216	1.544	1,557.587	4.810	2,935.803	7.186	7·8	3,068.633	20·5
Ист. Индија — Indes occ.	—	—	—	—	1	3.028	1	3.028	1	0·0	3.028	0·0
Јапан — Japon	—	—	—	—	—	—	—	—	—	—	—	—
Јужна Африка — Afrique du sud	—	—	—	—	—	—	—	—	—	—	—	—
Канада — Canada	—	—	—	—	—	—	—	—	—	—	—	—
Канарска Острва — Iles Canaries	—	—	—	—	1	2.068	1	2.068	1	0·0	2.068	0·0
Конго — Congo	—	—	—	—	—	—	—	—	—	—	—	—
Малта — Malte	—	—	—	—	1	2.467	1	2.467	1	0·0	2.467	0·0
Мароко — Maroc	—	—	—	—	16	31.236	18	31.236	18	0·0	31.236	0·2
Немачка — Allemagne	1	4	—	—	18	22.303	18	22.303	19	0·0	22.307	0·2
Палестина — Palestine	—	—	—	—	—	—	—	—	—	—	—	—
Румунија — Roumanie	—	—	—	—	16	49.436	16	49.436	16	0·0	49.436	0·3
Русија — Russie	—	—	—	—	1	1.513	1	1.513	1	0·0	1.513	0·0
Сирија — Syrie	—	—	—	—	—	—	—	—	—	—	—	—
Шведска — Suède	—	—	—	—	—	—	—	—	—	—	—	—
Сјед. Државе Америчке — Et. Un. de l'Amérique	—	—	—	—	17	138.786	17	138.786	17	0·0	138.786	1·0
Шпанија — Espagne	—	—	—	—	3	3.426	3	3.426	3	0·0	3.426	0·0
Тунис — Tunisie	—	—	—	—	—	—	—	—	—	—	—	—
Турска — Turquie	—	—	—	—	5	12.495	5	12.495	5	0·0	12.495	0·1
Триполис — Tripoli	—	—	—	—	8	4.657	8	4.657	8	0·0	4.657	0·0
Укупно — Total: 1929	9.097	345.876	76.421	11,369.854	6.485	3,254.004	82.906	14,623.858	92.003	100·0	14,969.734	100·0
„ „ 1928	7.530	300.743	70.902	11,181.009	6.597	2,920.337	77.499	14,101.346	85.029	92·4	14,402.089	96·2
„ „ 1927	6.747	295.303	58.963	9,024.568	5.316	2,519.987	64.279	11,544.555	71.026	77·2	11,839.858	79·2
„ „ 1926	6.207	250.240	59.421	8,043.975	4.182	1,926.606	63.603	9,970.581	69.810	75·9	10,220.821	68·3
„ „ 1925	5.653	220.980	51.482	7,204.608	4.347	2,042.887	55.829	9,247.495	61.482	66·8	9,468.475	63·2
„ „ 1924	6.664	269.662	44.374	5,549.862	4.049	1,701.750	48.423	7,251.612	55.087	59·9	7,521.274	50·2
„ „ 1923	8.077	298.917	31.768	4,079.314	3.416	1,303.522	35.184	5,382.836	43.261	47·0	5,681.753	38·0
„ „ 1922	6.527	271.849	40.987	5,556.753	2.903	1,224.198	43.890	6,780.951	50.417	54·8	7,052.800	47·1

29 Tableau du mouvement des bateaux d'après les pays d'origine et de destination

Бродова отпутовало — Bateaux partis											
на једра voiliers		на пару — à vapeur						Укупно — Total			
		редовите пруге lignes régulières		слободне пловидбе navigation libre		свега-ensemble					
број nombre	тонажа tonnes	број nombre	тонажа tonnes	број nombre	тонажа tonnes	број nombre	тонажа tonnes	број nombre	%	тонажа tonnes	%
6.134	178.982	71.993	9,660.630	4.197	460.262	76.190	10,120.892	82.324	89·57	10,299.874	68·95
380	15.792	—	—	48	8.765	48	8.765	428	0·47	24.557	0·16
—	—	—	—	49	51.067	49	51.067	49	0·05	51.067	0·34
—	—	9	45.055	44	136.195	53	181.250	53	0·06	181.250	1·21
—	—	—	—	24	50.942	24	50.942	24	0·03	50.942	0·34
—	—	—	—	12	37.950	12	37.950	12	0·01	37.950	0·25
—	—	—	—	4	11.094	4	11.094	4	0·00	11.094	0·07
—	—	10	11.750	96	184.193	106	195.943	106	0·12	195.943	1·31
1	23	—	—	107	274.341	107	274.341	108	0·12	274.364	1·84
1	210	—	—	76	108.369	76	108.369	77	0·09	108.579	0·73
93	10.606	521	315.995	159	113.332	680	429.327	773	0·84	439.933	2·95
—	—	—	—	39	86.045	39	86.045	39	0·04	86.045	0·58
2.434	136.679	3.871	1,346.710	1.239	979.625	5.110	2,326.335	7.544	8·21	2,463.014	16·49
—	—	—	—	15	47.808	15	47.808	15	0·02	47.808	0·32
—	—	—	—	21	101.987	21	101.987	21	0·02	101.987	0·68
—	—	—	—	16	35.166	16	35.166	16	0·02	35.166	0·24
—	—	—	—	8	34.515	8	34.515	8	0·00	34.515	0·23
—	—	—	—	31	61.983	31	61.983	31	0·04	61.983	0·42
—	—	—	—	8	25.426	8	25.426	8	0·00	25.426	0·18
—	—	—	—	4	4.879	4	4.879	4	0·00	4.879	0·03
—	—	—	—	28	36.753	28	36.753	28	0·03	36.753	0·25
1	4	—	—	28	38.773	28	38.773	29	0·03	38.777	0·26
—	—	—	—	1	1.391	1	1.391	1	0·00	1.391	0·01
—	—	—	—	9	18.836	9	18.836	9	0·01	18.836	0·13
—	—	—	—	12	20.393	12	20.393	12	0·01	20.393	0·14
—	—	—	—	21	35.040	21	35.040	21	0·02	35.040	0·23
—	—	—	—	1	1.816	1	1.816	1	0·00	1.816	0·01
—	—	1	3.381	30	111.836	31	115.217	31	0·04	115.217	0·77
—	—	—	—	9	14.248	9	14.248	9	0·01	14.248	0·09
—	—	—	—	13	12.454	13	12.454	13	0·01	12.454	0·08
—	—	—	—	82	83.617	82	83.617	82	0·09	83.617	0·56
—	—	—	—	33	22.370	33	22.370	33	0·04	22.370	0·15
9.044	342.296	76.405	11,383.521	6.464	3,211.471	82.869	14,594.992	91.913	100·00	14,937.288	100·00
7.503	299.083	70.884	11,178.936	6.593	2,919.664	77.477	14,098.600	84.980	92·46	14,397.683	96·39
6.740	295.113	58.947	9,020.503	5.297	2,505.870	64.244	11,526.373	70.984	77·23	11,821.486	79·14
6.183	249.039	59.409	8,042.280	4.180	1,928.408	63.589	9,970.688	69.772	75·91	10,219.727	68·42
5.648	221.247	52.457	7,214.266	4.356	2,032.306	56.813	9,246.572	62.461	67·96	9,467.819	63·38
6.912	268.223	44.305	5,550.407	4.637	1,687.584	48.402	7,237.990	55.014	59·85	7,506.214	50·25
8.946	298.451	31.762	4,098.073	3.423	1,305.166	35.185	5,403.239	43.231	47·04	5,701.290	38·17
6.483	270.892	40.976	5,555.815	2.911	1,216.763	43.887	6,772.578	50.370	54·80	7,043.470	47·15

30 Преглед промета бродова по застави брода —

Застава брода Pavillon du bateau	Бродова допутовало Bateaux arrivés											
	на једра voiliers		на пару — à vapeur						укупно total			
			редовите пруге lignes régulières		слободне пловидбе navigation libre		свега ensemble					
	број nombre	тонажа tonnes	број nombre	тонажа tonnes	број nombre	тонажа tonnes	број nombre	тонажа tonnes	број nombre	%	тонажа tonnes	%
Југословенска — Yougoslave	6.589	208.708	73.214	10,136.770	4.593	1,032.307	77.807	11,169.077	84.396	91·8	11,377.785	76·0
Албанска — Albanais	330	10.925	—	—	—	—	—	—	330	0·4	10.925	0·1
Чехословачка — Tchécoslovaque	—	—	—	—	1	16	1	16	1	0·0	16	0·0
Данска — Danois	—	—	—	—	4	5.028	4	5.028	4	0·0	5.028	0·0
Египатска — Egyptien	—	—	—	—	3	4.401	3	4.401	3	0·0	4.401	0·0
Енглеска — Britannique	—	—	—	—	171	464.927	171	464.927	171	0·2	464.927	3·1
Финска — Finnois	—	—	—	—	10	14.060	10	14.060	10	0·0	14.060	0·1
Француска — Français	—	—	—	—	16	22.038	16	22.038	16	0·0	22.038	0·2
Грчка — Grec	—	—	—	—	120	103.814	120	103.814	120	0·1	103.814	0·7
Холандска — Hollandais	—	—	—	—	38	57.357	38	57.357	38	0·0	57.357	0·4
Италијанска — Italien	2.178	126.243	3.207	1,233.034	1.472	1,447.389	4.679	2,680.473	6.857	7·5	2,806.716	18·8
Летонска — Letton	—	—	—	—	1	1.745	1	1.745	1	0·0	1.745	0·0
Мађарска — Hongrois	—	—	—	—	1	2.020	1	2.020	1	0·0	2.020	0·0
Немачка — Allemand	—	—	—	—	28	62.191	28	62.191	28	0·0	62.191	0·4
Норвешка — Norvégien	—	—	—	—	15	20.886	15	20.886	15	0·0	20.886	0·1
Сј. Држ. сев. Америке — Et. Un. de l'Amérique	—	—	—	—	7	8.922	7	8.922	7	0·0	8.922	0·1
Шпањолска — Espagnol	—	—	—	—	4	5.601	4	5.601	4	0·0	5.601	0·0
Шведска — Suédois	—	—	—	—	1	1.302	1	1.302	1	0·0	1.302	0·0
Укупно — Total 1929	9.097	345.876	76.421	11,369.854	6.485	3,254.004	82.906	14,623.858	92.003	100·0	14,969.734	100·0
„ „ 1928	7.530	300.743	70.902	11,181.009	6.597	2,920.337	77.499	14,101.346	85.029	92·4	14,402.089	96·2
„ „ 1927	6.742	295 303	58.963	9,024.568	5.316	2,519.987	04.279	11,544.555	71.021	77·2	11,839.858	79·1
„ „ 1926	6.207	250.240	59.421	8,043.975	4.182	1,926.606	63.603	9,970.581	69.810	75·9	10,220.821	68·3
„ „ 1925	5.653	220.980	51.482	7,204.608	4.347	2,042.887	55.829	9,247.495	61.482	66·8	9,468.475	63·3
„ „ 1924	6.464	260.662	44.374	5,549.862	4.049	1,701.750	48.423	7,251.612	54.887	59·7	7,521.274	50·2
„ „ 1923	8.077	298.917	31.768	4,079.314	3.416	1,303.522	35.184	5,382.836	43.261	47·0	5,681.753	38·0
„ „ 1922	6.527	271.849	40.967	5,556.753	2.903	1,224.198	43.890	6,780.951	50.417	54·8	7,052.800	47·1

30 Tableau du mouvement des bateaux d'après leur pavillon

Бродова отпутовало — Bateaux partis											
на једра voiliers		на пару — à vapeur						укупно — total			
		редовите пруге lignes régulières		слободне пловидбе navigation libre		свега ensemble					
број nombre	тонажа tonnes	број nombre	тонажа tonnes	број nombre	тонажа tonnes	број nombre	тонажа tonnes	број nombre	%	тонажа tonnes	%
6.538	206.039	73.202	10,194.004	4.587	1,013.972	77.789	11,207.976	84.347	91·75	11,416.015	76·43
327	9.761	—	—	—	—	—	—	327	0·34	9.761	0·06
—	—	—	—	1	16	1	16	1	0·00	16	0·00
—	—	—	—	4	5.028	4	5.028	4	0·00	5.028	0.03
—	—	—	—	3	4.401	3	4.401	3	0·00	4.401	0.03
—	—	—	—	172	465.474	172	465.474	172	0·28	465.474	3·12
—	—	—	—	10	14.060	10	14.060	10	0·01	14.060	0·09
—	—	—	—	16	22.038	16	22.038	16	0·01	22.038	0·15
—	—	—	—	121	105.392	121	105.392	121	0·13	105.392	0·71
—	—	—	—	38	57.357	38	57.357	38	0·04	57.357	0·38
2.159	124.190	3.203	1,189.517	1.455	1,420.876	4.658	2,610.393	6.817	7·40	2,734 889	18·31
—	—	—	—	1	1.745	1	1.745	1	0·00	1.745	0·01
—	—	—	—	1	2.020	1	2.020	1	0·00	2.020	0·01
—	—	—	—	28	62.191	28	62.191	28	0·03	62.191	0·42
—	—	—	—	14	19.774	14	19.774	14	0·01	19.774	0·13
—	—	—	—	7	8.922	7	8.922	7	0·00	8.922	0·06
—	—	—	—	4	5.601	4	5.601	4	0·00	5.601	0·04
—	—	—	—	2	2.604	2	2.604	2	0·00	2.604	0·02
9.044	342.296	76.405	11,383.521	6.464	3,211.471	82.869	14,594.992	91.913	100·00	14,937.288	100·00
7.503	299.083	70.884	11,178 936	6.593	2,919.664	77.477	14,098.600	84.980	92·46	14,397.683	96·39
6.740	295.113	58.947	9,020.503	5,297	2,505.870	64.244	11,526.373	70.984	77·23	11,821.486	79·14
6.183	249.030	59.400	8,042.280	4.189	1,928.408	63.589	9,970.688	69.772	75·91	10,219.727	68·42
5.648	221.247	52.457	7,214.200	4.356	2,032.300	56.813	9,246.572	62.461	67·96	9,467.819	63·38
6.612	268.223	44.365	5,550.407	4.037	1,685.584	48.402	7,237.990	55.014	59·85	7,506.214	50·25
8.046	298.051	31.762	4,098.073	3.423	1,305.166	35.185	5,403.239	43.231	47·04	5,701.290	38·17
6.483	270.892	40.976	5,555.815	2.911	1,216.763	43.887	6,772.578	50.370	54·80	7,043.470	47·15

31 Кретање путника по лукама и пристаништима од 1927—1929 год. —

Лука или пристаниште Port	Кретање у туземству - Mouvement vers l'intérieur			
	у доласку à l'arrivée	у одласку au départ	укупно у доласку и одласку total à l'arrivée et au départ	%
Crkvenica	27.472	61.564	89.036	3·77
Dubrovnik	13.038	14.372	27.410	1·16
Ercegnovi	25.450	22.059	47.509	2·01
Hvar	9.718	9.434	19.152	0·81
Korčula	24.468	23.934	48.402	2·05
Kotor	63.443	61.153	124.596	5·27
Makarska	33.707	33.275	66.982	2·83
Metković	25.243	25.407	50.650	2·14
Rab	25.956	26.052	52.008	2·20
Split	167.232	167.193	334.425	14·15
Sušak	132.427	138.540	270.967	11·47
Šibenik	93.954	91.379	185.333	7·84
Trogir	26.691	19.400	46.091	1·95
Ostala — Autres	516.652	484.182	1,000.834	42·35
Укупно — Total: 1929	1,185.451	1,177.944	2,363.395	100·00
„ „ 1928	1,072.425	1,009.576	2,082.001	88·09
„ „ 1927*	981.658	911.131	1,892.789	80·09

*) За раније године нема података — *) Pour les années antérieures les données font défaut.

31 Mouvement des passagers suivant les ports de 1927 à 1929

Кретање за иностранство — Mouvement vers l'étranger									
земља за или из pays pour ou de	у доласку под заставом à l'arrivée sous pavillon			у одласку под заставом au départ sous pavillon			укупно у доласку и одласку total à l'arrivée et au départ	Целокупни туземни и иностранни промет путника Mouvement total des passagers vers l'intérieur et vers l'étranger	%
	Југослов. Yougoslav.	страном étranger	света ensemble	Југослов. Yougoslav.	страном étranger	света ensemble			
—	—	—	—	—	—	—	—	89.036	3·70
—	—	—	—	—	—	—	—	27.410	1·14
Италија-Italie	44	—	44	19	—	19	63	47.572	1·97
Италија-Italie	34	11	45	31	8	39	84	19.236	0·80
Албанија-Albanie	—	6	6	—	—	—	6	48.749	2·02
Италија-Italie	143	61	204	96	41	137	341		
Албанија-Albanie	34	10	44	37	15	52	96	125.198	5·20
Грчка-Grèce	112	6	118	73	1	74	192		
Италија-Italie	122	25	147	153	14	167	314		
Италија-Italie	44	—	44	31	—	31	75	67.057	2·78
Италија-Italie	40	3	43	8	—	8	51	50.701	2·10
Италија-Italie	—	355	355	—	332	332	687	52.695	2·19
Италија-Italie	7.014	2.108	9.122	1.369	2.909	4.278	13.400	348.967	14·48
Јуж. Ам.-Am. du Sud	—	175	175	—	806	806	981		
Сјед. Ам.-Et. Unis	—	—	—	—	9	9	9		
Албанија-Albanie	53	—	53	45	—	45	98		
Грчка-Grèce	35	—	35	19	—	19	54		
Албанија-Albanie	10	—	10	—	—	—	10	271.036	11·25
Грчка-Grèce	43	—	43	—	—	—	43		
Италија-Italie	—	—	—	16	—	16	16		
Италија-Italie	1.064	1.171	2.235	1.603	1.286	2.889	5.124	190.457	7·91
Италија-Italie	10	4	14	3	16	19	33	46.124	1·92
Остале-Autres	4.623	7.763	12.386	4.254	7.471	11.725	24.111	1,024.945	42·54
	13.425	11.698	25.123	7.757	12.908	20.665	45.788	2,409.183	100·00
	11.941	10.414	22.355	8.550	10.461	19.011	41.366	2,123.367	88·14
	11.942	11.419	23.361	8.954	11.021	19.975	43.336	1,936.125	80·36

32 Кретање путника морем и Скадарским Језером по пругама и окружјима
32 Mouvement des passagers sur mer et sur le lac de Skadar suivant les lignes et les districts

Пруге и окружја Lignes et districts	Превађено морских миља milles maritimes parcourues	%	Превезено путника по разредима Passagers transportés suivant les classes				%	Густина путника по морској миљи Densité des passagers par mille maritime
			I	II	III	укупно total		
Домаће пруге — Lignes nationales								
Главне пруге дуж целе обале — Lignes principales le long de toute la côte	275.912	18·4	28.277	44.041	73.754	146.072	9·9	0·53
Побочне пруге у пом. округу — Lignes latérales dans le district de Sušak	182.034	12·1	—	127.415	271.501	398.916	27·2	2·19
Šibenik	164.902	11·0	—	17.892	141.412	159.304	10·9	0·97
Split	270.775	18·1	—	57.039	292.462	349.501	23·8	1·29
Dubrovnik	119.462	8·0	—	38.868	77.314	116.182	7·9	0·97
Meljine	62.068	4·1	—	80.038	141.415	221.453	15·1	3·57
Пруга са иностранством — Lignes avec l'étranger	234.624	15·7	14.560	13.715	13.943	42.218	2·9	0·18
Пруге на Скадар. Језеру — Lignes sur le lac de Skadar	29.200	1·9	—	—	11.116	11.116	0·7	0·38
Укупно — Total	1,338.977	89·3	42.837	379.008	1,022.917	1,444.762	98·4	1·08
Стране пруге — Lignes étrangères								
Главне пруге са иностранством — Lignes principales avec l'étranger	128.528	8·6	4.317	5.837	6.472	16.626	1·1	0·13
Побочне пруге у пом. округу Шибеник — Lignes latérales dans le district de Šibenik	31.304	2·1	—	923	6.251	7.174	0·5	0·23
Укупно — Total	159.832	10·7	4.317	6.760	12.723	23.800	1·6	0·15
Укупан превоз путника домаћим и страним пругама — Transport total des passagers sur les lignes locales et étrangères 1929	1,498.809	100·0	47.154	385.768	1.035.640	1,468.562	100·0	0·98
1928	1,363.860	91·0	38.651	327.148	928.201	1.294.000	88·1	0·95
1927	1,168.014	77·9	53.349	253.720	813.393	1,120.462	76·3	0·96
1926	1.331.510	88·8	98.116	156.092	749.250	1,003.458	68·3	0·75
1925	249.352	16·6	4.560	5.044	15.402	25.006	1·0	0·10

33 Промет робе по мору са иностранством — у процентима по земљи порекла и намене

33 Mouvement des marchandises par mer avec l'étranger — avec le pourcentage selon le pays de provenance et de destination

Земља порекла или намене Pays de provenance ou de destination	Увоз Importation		Извоз Exportation		Укупно Total	
	квинтала quintaux	%	квинтала quintaux	%	квинтала quintaux	%
Африка ист. Порт. — Afrique orient. Portug.	2.425	0·04	2.680	0·02	5.105	0·02
Албанија — Albanie	600	0·01	296.035	1·62	296.635	1·21
Алжир — Algérie	353.840	5·72	608.385	3·33	962.225	3·93
Аргентина — Argentine	5.225	0·08	594.195	3·25	599.420	2·45
Белгија — Belgique	62.765	1·02	630.450	3·45	693.215	2·83
Египат — Egypte	1.400	0·02	208.355	1·14	209.755	0·86
Енглеска — Angleterre	2,212.012	35·77	476.770	2·61	2,688.782	10·98
Француска — France	73.515	1·19	586.230	3·20	659.745	2·70
Грчка — Grèce	172.325	2·79	1,050.860	5·74	1,223.185	5·00
Холандија — Hollande	618.075	10·00	1,022.370	5·59	1,640.445	6·70
Индија Енгл. — Indes Angl.	10.935	0·18	432.450	2·36	443.385	1·81
Италија — Italie	835.170	13·51	9,065.495	49·56	9,900.665	40·45
Канарска Острва — Iles Canaries	165	0·00	273.290	1·49	273.455	1·12
Мароко — Maroc	777.365	12·57	377.455	2·06	1,154.820	4·72
Немачка — Allemagne	101.650	1·64	73.260	0·40	174.910	0·72
Румунија — Roumanie	495.395	8·01	—	—	495.395	2·02
Русија — Russie	19.530	0·32	—	—	19.530	0·08
Сјед. држ. Амер. — Et. Un. de l'Amér.	155.265	2·51	262.560	1·43	417.825	1·71
Шпанија — Espagne	77.945	1·26	5.400	0·03	83.345	0·34
Турска — Turquie	184.520	2·98	206.570	1·13	391.090	1·60
Тунис — Tunisie	16.200	0·26	182.535	1·00	198.735	0·81
Остала — Autre	7.590	0·12	1,937.135	10·59	1,944.725	7·94
Укупно — Total 1929	6,183.912	100·00	18,292.480	100·00	24,476.392	100·00
„ „ 1928	4,711.657	76·19	15,796.453	86·36	20,508.110	83·79
„ „ 1927	3,680.672	59·52	13,308.211	72·75	16,988.883	69·41
„ „ 1926	2,699.385	43·65	12,980.625	70·96	15,680.010	64·06
„ „ 1925	3,072.763	49·69	10,715.311	58·58	13,788.074	56·33

34 Промет робе у туземству и са иноземством по мору — по лукама и пристаништима —

Лука или пристаниште Ports	Јединица мере Unité de mesure	Промет у туземство — Trafic avec l'intérieur						Укупно промета за туземство Trafic total avec l'intérieur
		увоз — importation			извоз — exportation			
		једрењачом par voilier	паробродом par vapeur	свега ensemble	једрењачом par voilier	паробродом par vapeur	свега ensemble	
Crikvenica	qb.	26.285	21.937	48.222	14.110	3.417	17.527	65.749
Dubrovnik	„	113.780	63.880	177.660	11.689	97.052	108.741	286.401
Ercegnovi	„	1.547	9.493	11.040	8.002	3.854	11.856	22.896
Hvar	„	1.350	4.223	5.573	13.402	3.530	16.932	22.505
Korčula	„	2.520	19.869	22.389	800	3.999	4.799	27.188
Kotor	„	38.615	46.070	84.685	4.081	15.372	19.453	104.138
Kraljevica	„	9.357	7.415	16.772	—	1.722	1.722	18.494
Makarska	„	16.595	2.242	18.837	759	7.666	8.425	27.262
Metković	„	23.700	224.728	248.428	6.254	241.298	247.552	495.980
Omiš	„	18.370	25.325	43.695	52.155	23.916	76.071	119.766
Rab	„	8.756	18.597	27.353	5.400	2.558	7.958	35.311
Split	„	161.075	172.892	333.967	293.786	673.847	967.633	1,301.600
Šušak	„	203.646	354.908	558.554	36.050	259.569	295.619	854.173
Šibenik	„	36.940	63.613	100.553	80.630	75.425	156.055	256.608
Trogir	„	8.202	2.511	10.713	8.135	2.108	10.243	20.956
Ostala-Autres	„	520.456	408.172	928.628	545.184	304.451	849.635	1,778.263
Укупно-Total 1929.	„	1,191.194	1,445.875	2,637.069	1,080.437	1,719.784	2,800.221	5,437,290
„ „ 1928.	„	989.085	1,658.905	2,647.990	833.080	2,291.307	3,124.387	5,772.377
„ „ 1927.	„	938.227	1,776.489	2,714.716	781.348	1,861.404	2,642.752	5,357.468
„ „ 1926.	„	555.265	1,140.170	1,695.435	617.730	1,380.820	1,998.550	3,693.985
„ „ 1925.	„	387.490	1,441.770	1,829.260	478.280	1,510.350	1,988.630	3,817.890

35 Промет бродова, кретање путника, промет стоке[1]) и робе[2]) у Југословенским лукама на Скадарском језеру за 1929 и 1928 годину —

Лука Port	Саобраћај бродова Mouvement des bateaux		Кретање путника — Mouvement des passagers			
			допутовало — arrivés		отпутовало — partis	
	пароброда bateaux à vapeur	тегленица remorqueurs	из иностранства de l'étranger	из туземства de l'intérieur	за иностранство pour l'étranger	за туземство pour l'intérieur
Virpazar	863	283	125	4.652	106	5.154
Plavnica	729	223	301	3.029	372	3.042
Rijeka Crnojevića	363	61	99	2.203	164	1.691
Укупно-Total 1929.	1.955	567	525	9.884	642	9.887
„ „ 1928	1.835	553	—	—	—	—

[1]) Промет стоке у комадима — Trafic du bétail par tête. [2]) Промет робе у квинталима —

34 Trafic des marchandises par mer avec l'intérieur et l'étranger—selon les ports

Промет са иностранством — Trafic avec l'étranger						Укупно промета са иностранством Trafic total avec l'étranger	Укупан промет Trafic total	Важност луке у целокупном промету по: Importance des ports dans le mouvement total selon	
увоз — importation			извоз — exportation						
једрењачом par voilier	паробродом par vapeur	свега ensemble	једрењачом par voilier	паробродом par vapeur	свега ensemble			ред. број num. d'ordre	по проценту %
—	—	—	400	—	400	400	66.149	20	0·22
6.934	1,029.333	1,036.267	317.287	2,028.323	2,345.610	3,381.877	3,668.278	3	12·27
245	872	1.117	—	—	—	1.117	24,013	35	0·08
—	2	2	9.800	29.360	39.160	39.162	61.667	23	0·20
80	2.172	2.252	22.795	298	23.093	25.345	52.533	25	0·18
230	18.490	18.720	2.537	6.554	9.091	27.811	131.949	14	0·44
—	—	—	—	—	—	—	18.494	42	0·06
690	2.736	3.426	2.250	1.676	3.926	7.352	34.614	24	0·12
3.055	138.230	141.285	100.995	230.065	331.060	472.345	968.325	6	3·24
13.220	58.505	71.725	45.100	1,234.595	1,279.695	1.351.420	1,471.186	5	4·92
892	123	1.015	72.003	44.400	116.403	117.418	152.729	13	0·51
70.138	1,881.492	1,951.630	510.595	7,747.780	8,258.375	10,210.005	11,511.605	1	38·49
35.270	2,458.470	2,493.740	439.410	2,554.120	2,993.530	5,487.270	6,341.443	2	21·20
23.860	122.340	146.200	297.025	1,620.370	1,917.395	2,063.595	2,320.203	4	7·76
600	4	604	—	4.692	4.692	5.296	26.252	39	0·09
44.108	271.821	315.929	558.467	402.583	961.050	1,276.979	3,055.242	—	10·22
199.322	5,984.590	6,183.912	2,378.664	15,904.816	18,283.480	24,467.392	29,904.682	—	100·00
212.649	4,499.108	4,711.757	2,122.029	13,674.324	15,796.353	20,508.110	26,280.487	—	87·88
265.394	3,415.278	3,680.672	2,491.685	10,816.526	13,308.211	16,988.883	22,346.351	—	74·73
281.636	2,417.750	2,699.386	2,978.905	10,001.720	12,980.625	15,680.011	19,373.996	—	64·79
209.080	2,863.683	3,072.763	1,755.554	8,959.757	10,715.311	13,788.074	17,605.964	—	58·87

35 Mouvement des bateaux, des voyageurs, du bétail et des marchandises dans les ports Yougoslaves sur le lac de Skadar en 1929 et 1928

Промет стоке — Trafic du bétail		Промет робе — Trafic des marchandises			
		са туземством — avec l'intérieur		са иностранством - avec l'étranger	
увоз importation	извоз exportation	увоз importation	извоз exportation	увоз importation	извоз exportation
311	38	1.075	107.789	36	10
81	174	98.689	951	3.599	8
92	98	9.477	103	20	1
484	310	109.241	108.843	3.655	19
235	197	80.693	80.199	448	25

Trafic des marchandises par quintaux.

ђ РЕЧНА ПЛОВИДБА —

36 Пловни парк по срезовима капетанија пристаништа у 1929 год. —

Срез — District		Реморкери Remorqueurs	Путнички бродови Bateaux de voyageurs	Мешовити бродови Bateaux à service mixte	Моторни шлепови Chalands à moteur	Скеле — Bacs	Гвоздени шлепови Chalands métalliques	Дрварице Chalands en bois	Дереглије и чамци Pénîches et canots	Укупно Total
Beograd	a	93	39	14	5	2	575	73	203	1.004
	b	27.619	9.246	1.604	296	73	—	—	—	38.838
	c	—	10.755	2.227	—	190	—	—	—	13.172
	d	—	—	—	395	34	361.153	14.962	2.620	379.164
Bezdan	a	11	2	4	—	—	14	103	45	179
	b	710	85	108	—	—	—	—	—	903
	c	—	35	167	—	—	—	—	—	202
	d	—	—	—	—	—	3.726	24.486	821	29.033
Bos. Brod	a	5	—	1	—	—	—	14	61	81
	b	137	—	10	—	—	—	—	—	147
	c	—	—	6	—	—	—	—	—	6
	d	—	—	—	—	—	—	1.515	1.022	2.537
Vel. Bečkerek	a	10	1	—	—	—	1	3	51	66
	b	350	40	—	—	—	—	—	—	390
	c	—	120	—	—	—	—	—	—	120
	d	—	—	—	—	—	177	165	443	785
Vel. Gradište	a	—	—	—	—	—	—	—	18	18
	b	—	—	—	—	—	—	—	—	—
	c	—	—	—	—	—	—	—	—	—
	d	—	—	—	—	—	—	—	229	229
Virpazar	a	3	—	2	—	—	1	—	41	47
	b	137	—	57	—	—	—	—	—	194
	c	—	—	46	—	—	—	—	—	46
	d	—	—	—	—	—	53	—	230	283
Zemun	a	6	3	3	3	—	1	10	116	142
	b	295	113	55	110	—	—	—	—	573
	c	—	200	79	—	—	—	—	—	279
	d	—	—	—	115	—	324	909	865	2.213
Kladovo	a	—	—	1	—	—	—	—	16	17
	b	—	—	38	—	—	—	—	—	38
	c	—	—	12	—	—	—	—	—	12
	d	—	—	—	—	—	—	—	97	97
Srem. Mitrovica	a	7	—	2	—	—	2	17	159	187
	b	157	—	85	—	—	—	—	—	242
	c	—	—	33	—	—	—	—	—	33
	d	—	—	—	—	—	768	4.195	1.888	6.851
Novi Sad	a	18	5	3	—	1	26	4	119	176
	b	990	334	81	—	40	—	—	—	1.445
	c	—	713	40	—	400	—	—	—	1.153
	d	—	—	—	—	51	8.164	552	1.577	10.344
Osijek	a	8	2	4	1	—	6	10	40	71
	b	339	94	91	50	—	—	—	—	574
	c	—	40	56	—	—	—	—	—	96
	d	—	—	—	5	—	3.216	2.343	280	5.844
Pančevo	a	13	2	4	1	1	23	4	67	115
	b	656	66	100	36	28	—	—	—	886
	c	—	190	43	—	20	—	—	—	253
	d	—	—	—	14	4	14.451	1.260	741	16.470

Примедба — Remarque: a = број — Nombre; б = Јачина машине к. с. — Puissance des machines en c. v.; c = највећи број путника — Nombre maximum de voyageurs; d = највећа носивост у тонама — puissance maximum en tonnes.

f NAVIGATION FLUVIALE

36 Parc navigable par districts des capitaineries de ports en 1929.

Срез — District		Реморкери Remorqueurs	Путнички бродови Bateaux de voyageurs	Мешовити бродови Bateaux à service mixte	Моторни шлепови Chalands à moteur	Скеле — Bacs	Гвоздени шлепови Chalands métalliques	Дрварице Chalands en bois	Дереглије и чамци Péniches et canots	Укупно Total
Prahovo	a	—	—	—	—	—	—	3	2	5
	b	—	—	—	—	—	—	—	—	—
	c	—	—	—	—	—	—	—	—	—
	d	—	—	—	—	—	—	216	58	274
Senta	a	2	—	1	1	—	—	—	52	56
	b	366	—	50	6	—	—	—	—	422
	c	—	—	12	—	—	—	—	—	12
	d	—	—	—	7	—	—	—	569	576
Sisak	a	5	—	—	—	—	—	14	85	104
	b	404	—	—	—	—	—	—	—	404
	c	—	—	—	—	—	—	—	—	—
	d	—	—	—	—	—	—	3.472	853	4.325
Titel	a	6	5	—	—	1	—	2	136	150
	b	221	365	—	—	75	—	—	—	661
	c	—	526	—	—	50	—	—	—	576
	d	—	—	—	—	20	—	326	1.293	1.639
Ohrid	a	1	—	2	—	—	—	—	3	6
	b	20	—	100	—	—	—	—	—	120
	c	—	—	81	—	—	—	—	—	81
	d	—	—	—	—	—	—	—	8	8
Ukupno — Total	a	188	59	41	11	5	649	257	1.214	2.424
	b	32.401	10.343	2.379	498	216	—	—	—	45.837
	c	—	12.579	2.802	—	660	—	—	—	16.041
	d	—	—	—	536	109	392.032	54.401	13.594	460.672

36a Специјални преглед пловног парка — 36a Examen spécial du parc navigable

Врста — Catégorie	Број Nombre	Јачина машина к.с. Puissance des machines en c. v.	Највећи број путника (по носивости) Nombre maximum de voyageurs (d'après le tonnage)	Највећа носивост и тонажа Capacité maximum et tonnage
Реморкери — Remorqueurs	188	32.401	—	—
Путнички бродови — Bateaux à voyageurs	59	10.343	12.579	—
Мешовити бродови — Bateaux à service mixte	41	2.379	2.802	—
Моторни шлепови — Chalands à moteurs	11	498	—	536
Скеле — Bacs	5	216	660	109
Гвоздени шленови — Chalands en fer	649	—	—	392.032
Дрварице — Chalands en bois	257	—	—	54.401
Дереглије и чамци — Péniches et canots	1.214	—	—	13.594
Укупно — total: 1929	2.424	45.837	16.041	460.672
„ „ 1928	2.359	44.941	14.838	467.015
„ „ 1927	2.351	46.047	14.586	468.527
„ „ 1926	2.369	46.042	14.416	474.962
„ „ 1925	2.351	44.767	14.380	471.892
„ „ 1924	2.305	46.147	14.349	462.956

37 Кретање бродова у пристаништима —

Пристаниште Port	Кретање Mouvement	Путнички, мешовити бродови и реморкери Bateaux de voyageurs, à service mixte et remorqueurs		
		југослов. yougoslaves	иностран étrangers	укупно total
Beograd	приспели - arrivés	— 5.757	— 439	— 6.196
	отпловили - partis	5.785	448	6.233
Bezdan	приспели - arrivés	— 615	— 1.583	— 2.198
	отпловили - partis	613	1.587	2.200
Novi Sad	приспели - arrivés	— 1.623	— 486	— 2.109
	отпловили - partis	1.622	485	2.107
Vukovar	приспели - arrivés	— 1.461	— 343	— 1.804
	отпловили - partis	1.461	342	1.803
Titel	приспели - arrivés	— 1.248	— 347	— 1.595
	отпловили - partis	1.253	348	1.601
Prahovo	приспели - arrivés	— 400	— 81	— 481
	отпловили - partis	400	81	481
Osijek	приспели - arrivés	— 570	— 272	— 842
	отпловили - partis	568	267	835
Virpazar	приспели - arrivés	— 772	—	— 772
	отпловили - partis	775	—	775
Dubravica	приспели - arrivés	— 743	— 10	— 753
	отпловили - partis	735	9	744
Senta	приспели - arrivés	— 177	— 78	— 255
	отпловили - partis	177	78	255
Ohrid	приспели - arrivés	— 24	—	— 24
	отпловили - partis	24	—	24
Ostala Autres	приспели - arrivés	— 41.649	— 2.977	— 44.626
	отпловили - partis	41.641	2.977	44.618
Укупно 1929 Total 1929	приспели-arrivés 1929	55.039	6.616	61.655
	отпловили-partis 1929	55.054	6.622	61.676

37a Кретање бродова по застави брода —

Пристаниште Port	Кретање Mouvement	Југославија Yougoslavie			Немачка Allemagne		Аустрија Autriche		Чехослов. Tchécoslovaquie		Мађарска Hongrie		Румунија Roumanie	
		бродова vapeurs	шлепова chalands métalliques	дрварица chalands en bois	бродова vapeurs	шлепова chalands métalliques	бродова vapeurs	шлепова chalands métalliques	бродова vapeurs	шлепова chalands métalliques	бродова vapeurs	шлепова chalands métalliques	бродова vapeurs	шлепова chalands métalliques
Beograd	приспели - arrivés	5.757	3.271	1.558	80	48	175	142	62	19	70	44	3	15
	отпловили - partis	5.785	3.447	1.463	84	51	175	141	63	22	70	41	3	14
Bezdan	приспели - arrivés	615	1.783	—	281	758	447	1.530	215	397	238	733	59	422
	отпловили - partis	613	1.773	—	281	759	447	1.530	215	397	239	748	61	429
Novi Sad	приспели - arrivés	1.623	1.115	—	37	71	184	110	124	54	66	50	4	20
	отпловили - partis	1.622	1.120	—	37	72	183	109	125	56	65	40	4	22
Vukovar	приспели - arrivés	1.461	813	—	52	36	163	49	94	56	27	19	1	3
	отпловили - partis	1.461	789	—	52	36	162	45	94	55	27	16	1	3
Titel	приспели - arrivés	1.248	150	148	41	24	99	143	27	25	88	47	51	25
	отпловили - partis	1.253	152	165	41	27	99	149	27	27	90	49	50	25
Prahovo	приспели - arrivés	400	1.505	1	8	54	26	7	—	—	13	15	15	13
	отпловили - partis	400	1.516	—	8	51	26	4	—	—	13	20	15	12
Osijek	приспели - arrivés	570	462	—	26	32	221	66	7	20	10	25	—	3
	отпловили - partis	568	456	—	26	32	217	66	7	16	9	23	—	3
Dubravica	приспели - arrivés	743	80	—	3	4	—	—	1	3	1	9	—	1
	отпловили - partis	735	77	—	2	2	—	—	1	2	1	9	—	1
Senta	приспели - arrivés	177	82	26	4	6	27	45	2	7	41	31	—	1
	отпловили - partis	177	82	26	4	6	27	45	2	7	41	31	—	1
Ostala Autres	приспели - arrivés	14.912	7.255	1.659	446	955	862	1.663	247	529	326	921	155	733*)
	отпловили - partis	14.923	7.211	1.601	445	950	862	1.646	247	523	326	907	155	732*)
Укупно 1929 Total 1929	приспели - arrivés	27.506	16.516	3.392	978	1.988	2.204	3.755	779	1.110	880	1.894	288	1.236*)
	отпловили - partis	27.537	16.623	3.255	980	1.986	2.198	3.735	781	1.105	881	1.884	289	1.242*)

*) Унето и 144 дрварице

37 Mouvement des bateaux dans les ports

Шлепови, дрварице и остали Chalands métalliques, en bois et autres		
Југословенски Yougoslaves	иностранн étrangers	укупно total
— 4.829	— 297	— 5.126
4.910	296	5.206
— 1.783	— 4.296	— 6.079
1.773	4.321	6.094
— 1.115	— 383	— 1.498
1.120	374	1.494
— 813	— 172	— 985
789	162	951
— 298	— 276	— 574
317	290	607
— 1.506	— 123	— 1.629
1.516	122	1.638
— 462	— 154	— 616
456	148	604
— 368	—	— 368
369	—	369
— 80	— 21	— 101
77	18	95
— 108	— 94	— 202
108	94	202
—	—	—
—	—	—
— 18.584	— 5.884	— 24.468
18.354	5.837	24.191
29.946	11.700	41.646
29.789	11.662	41.451

37a Mouvement des bateaux d'après leur pavillon

Бугарска Bulgarie		Белгија Belgique		Грчка Grèce		Енглеска Angleterre		Италија Italie		Француска France		Холандија Pays-Bas		Швајцарска Suisse		Укупно — Total		
бродова vapeurs	шлепова chalands métalliques	бродова vapeurs	шлепова chalands métalliques	бродова vapeurs	шлепова chalands métalliques	бродова vapeurs	шлепова chalands métalliques	бродова vapeurs	шлепова chalands métalliques	бродова vapeurs	шлепова chalands métalliques	бродова vapeurs	шлепова chalands métalliques	бродова vapeurs	шлепова chalands métalliques	бродова vapeurs	шлепова chalands métalliques	дрварица chalands en bois
—	4	7	2	4	—	—	2	—	—	7	9	31	12	—	—	6.196	3.568	1.558
—	4	7	2	4	—	—	1	—	—	9	8	33	12	—	—	6.233	3.743	1.463
—	35	19	50	27	11	77	35	14	—	52	155	154	150	—	20	2.198	6.079	—
—	35	19	50	27	11	77	35	14	—	53	157	154	150	—	20	2.209	6.094	—
—	1	9	7	1	1	—	—	—	—	31	9	30	60	—	—	2.169	1.498	—
—	—	9	5	2	—	—	—	—	—	31	8	29	62	—	—	2.167	1.494	—
—	—	—	—	—	—	—	—	—	—	5	6	1	3	—	—	1.804	985	—
—	—	—	—	—	—	—	—	—	—	5	4	1	3	—	—	1.803	951	—
—	2	2	3	8	—	—	—	—	—	13	4	18	3	—	—	1.595	426	148
—	2	2	3	8	—	—	—	—	—	14	5	17	3	—	—	1.601	442	165
—	—	—	4	—	2	—	4	—	—	16	22	3	2	—	—	481	1.628	1
—	—	—	4	—	2	—	4	—	—	16	23	3	2	—	—	481	1.638	—
—	1	—	—	—	1	—	—	—	—	6	5	2	1	—	—	842	616	—
—	1	—	—	—	1	—	—	—	—	6	5	2	1	—	—	835	604	—
—	—	—	—	—	—	—	—	—	—	5	4	—	—	—	—	753	101	—
—	—	—	—	—	—	—	—	—	—	5	4	—	—	—	—	744	95	—
—	—	—	—	—	—	—	—	—	—	3	2	1	2	—	—	255	176	26
—	—	—	—	—	—	—	—	—	—	3	2	1	2	—	—	255	176	26
—	32	22	61	31	29	76	22	9	—	96	343	204	200	—	8	17.386	12.577	1.803*)
—	31	22	60	31	29	76	21	9	—	96	315	204	198	—	8	17.336	12.487	1.745*)
—	75	59	127	71	44	153	63	23	—	234	529	444	433	—	28	33.619	27.654	3.536
—	73	59	124	72	43	153	64	23	—	238	531	444	433	—	28	33.655	27.724	3.399

*) Dont 144 chalands en bois

38 Промет путника по пристаништима — Trafic des voyageurs dans les ports

Пристаниште — Port	Саобраћај путника — Trafic des voyageurs		
	допутовало arrivés	отпутовало partis	укупно — total
	лица — personnes		
Beograd	1,343.307	1,273.344	2,616.651
Bezdan	1.688	1.386	3.074
Dubravica	6.028	5.770	11.798
Novi Sad	160.109	160.510	320.619
Osijek	4.899	3.539	8.438
Ohrid	384	367	751
Prahovo	5.918	4.192	10.110
Senta	391	1.748	2.139
Titel	5.389	5.707	11.096
Vukovar	10.849	11.819	22.668
Ostala pristaništa — Autres ports	1,764.593	1,718.487	3,483.080
Укупно — Total: 1929	3,303.555	3,186.869	6,490.424
„ „ 1928	3,424.321	3,327.601	6,751.922
„ „ 1927	3,598.972	3,492.964	7,091.936
„ „ 1926	3,785.359	3,720.219	7,505.578
„ „ 1925	3,389.280	3,176.459	6,565.739

39 Саобраћај робе по пристаништима — Trafic des marchandises dans les ports

Пристаниште — Port	Саобраћај робе — Trafic des marchandises				Транзит — Transit		Сплавови Radeaux	
	увоз importation	извоз exportation	истовар déchargement	утовар chargement	узводно vers l'amont	низводно vers l'aval	приспели arrivés	отпутовали partis
	тона — tonnes				тона — tonnes		m^3 — m^3	
Beograd	136.694	9.230	397.540	20.156	—	—	64.250	—
Bezdan	2.319	5.850	6.857	7.705	659.921	—	—	—
Dubravica	392	8.365	4.020	22.963	—	—	—	—
Novi Sad	48.173	33.558	37.107	5.850	—	—	6.647	—
Osijek	18.089	17.002	21.067	3.458	1.988	—	4.187	—
Ohrid	2	1	2	2	—	—	—	—
Prahovo	69.325	12.072	4.291	12.661	—	—	—	—
Senta	2.309	13.772	937	1.778	20.325	—	19.448	—
Titel	2.515	16.375	18.501	942	—	—	—	—
Vukovar	13.420	35.502	16.106	2.418	—	—	4.119	—
Ostala pristaništa — Autres ports	198.820	580.246	558.640	765.376	10.260	359.106	88.873	236.451
Укупно-Total: 1929	492.058	731.973	1,065.068	843.309	692.494	359.106	187.524	236.451
„ „ 1928	479.281	327.886	1,369.933	1,045.736	763.570	312.716	177.515	—
„ „ 1927	425.647	338.114	1,264.294	812.492	866.177	255.816	161.519	—
„ „ 1926	397.994	857.694	1,251.724	834.113	455.602	232.006	—	—
„ „ 1925	367.451	886.960	1,052.640	771.909	266.594	193.569	—	—

39a Саобраћај робе по застави превозиоца
39a Trafic des marchandises d'après le pavillon du transporteur

Застава превозиоца Pavillon du transporteur	Спољни саобраћај Trafic extérieur		Унутрашњи саобраћај Trafic intérieur	Транзит — Transit	
	увоз importation	извоз exportation	истовар déchargement	у оба правца dans les deux directions	
	т о н а — t o n n e s				
Југославија — Yougoslavie	315.939	360.351	1,065.068	узводно — vers l'amont низводно — vers l'aval укупно — total	34.946 6.100 41.046
Мађарска — Hongrie	14.314	70.902	—	узводно — vers l'amont низводно — vers l'aval укупно — total	83.569 61.425 144.994
Чехословачка — Tchécoslovaquie	12.370	60.976	—	узводно — vers l'amont низводно — vers l'aval укупно — total	22.683 73.038 95.721
Аустрија — Autriche	59.919	97.831	—	узводно — vers l'amont низводно — vers l'aval укупно — total	159.131 110.835 269.966
Немачка — Allemagne	49.545	59.246	—	узводно — vers l'amont низводно — vers l'aval укупно — total	152.909 38.562 191.471
Румунија — Roumanie	11.214	24.288	—	узводно — vers l'amont низводно — vers l'aval укупно — total	105.076 24.535 129.611
Бугарска — Bulgarie	1.634	1.650	—	узводно — vers l'amont низводно — vers l'aval укупно — total	1.722 3.849 5.571
Албанија — Albanie	586	—	—	узводно — vers l'amont низводно — vers l'aval укупно — total	— — —
Белгија — Belgique	2.208	4.660	—	узводно — vers l'amont низводно — vers l'aval укупно — total	9.304 3.195 12.499
Грчка — Grèce	640	2.050	—	узводно — vers l'amont низводно — vers l'aval укупно — total	2.811 861 3.672
Енглеска — Angleterre	4.173	—	—	узводно — vers l'amont низводно — vers l'aval укупно — total	28.719 27 28.746
Италија — Italie	—	—	—	узводно — vers l'amont низводно — vers l'aval укупно — total	941 — 941
Француска — France	15.442	39.477	—	узводно — vers l'amont низводно — vers l'aval укупно — total	20.080 15.301 44.381
Холандија — Pays—Bas	4.074	10.542	—	узводно — vers l'amont низводно — vers l'aval укупно — total	56.577 21.378 77.955
Швајцарска — Suisse	—	—	—	узводно — vers l'amont низводно — vers l'aval укупно — total	5.026 — 5.026
Укупно — Total 1929	492.058	731.973	1,065.068	узводно — vers l'amont низводно — vers l'aval укупно — total	692.494 359.106 1,051.600
„ „ 1928	479.281	327.365	1,361.733	узводно — vers l'amont низводно — vers l'aval укупно — total	763.570 312.716 1,076.286
„ „ 1927	425.719	350.914	1,264.294	узводно — vers l'amont низводно — vers l'aval укупно — total	865.177 255.816 1,120.993
„ „ 1926	397.994	861.515	1,252.779	узводно — vers l'amont низводно — vers l'aval укупно — total	455.602 232.006 687.608
„ „ 1925	367.551	886.960	1,052.643	узводно — vers l'amont низводно — vers l'aval укупно — total	266.594 193.569 460.163
„ „ 1924	282.136	331.360	1,011.426	—	—
„ „ 1923	311.324	199.481	1,108.462	—	—

39б Спољни саобраћај по врстама робе и по земљама порекла —

Из — De	У в о з — по врсти робе —					
	жита и кукуруза blé et maïs	остали производи пољопривреде autres produits agricoles	дрво за огрев bois de chauffage	дрво и све израђевине од дрвета bois et tous objets en bois	угаљ и кокс houille et coke	металургиске сировине, руде и копови minerais et mat. premières
	т о н а —					
Немачке-l'Allemagne	—	277	—	—	44.462	—
Аустрије-l'Autriche	—	128	—	—	1.559	—
Чехословачке-la Tchécoslovaquie	705	—	—	—	142.004	46
Мађарске-la Hongrie	674	135	—	—	51.706	—
Румуније-la Roumanie	1.000	—	—	—	42.607	—
Бугарске-la Bulgarie	—	—	—	—	—	—
Албаније-l'Albanie	1	3	—	—	11	—
Укупно-Total 1929	2.380	543	—	—	282.349	46
1928	11.962	5.403	245	96	243.887	15

39в Спољни саобраћај по врстама робе и по земљама опредељења —

За — Pour	И з в о з — по врсти робе —					
	жита и кукуруза blé et maïs	остали производи пољопривреде autres produits agricoles	дрво за огрев bois de chauffage	дрво и све израђевине од дрвета bois et tous objets en bois	угаљ и кокс houille et coke	металургиске сировине, руде и копови minerais et mat. premières
	т о н а —					
Немачку-l'Allemagne	970	3.556	198	7.710	—	—
Аустрију-l'Autriche	39.032	11.006	—	3.723	19	5.372
Чехословачку-la Tchécoslovaquie	11.258	8.941	260	1.035	—	1.621
Мађарску-la Hongrie	31.879	2.802	13.874	21.977	—	53.669
Румунију-la Roumanie	477.477	25	—	—	—	11.500
Бугарску-la Bulgarie	4.223	—	—	—	—	—
Албанију-l'Albanie	—	37	38	3	—	—
Укупно-Total 1929	564.839	26.367	14.370	34.448	19	72.162
1928	135.677	33.117	25.120	42.776	550	73.638

39b Trafic extérieur par catégories de marchandises et par pays de provenance

I m p o r t a t i o n par catégories de marchandises								
кухињска со и вештачко ђубре sel de cuisine et engrais artificiels	минерална уља huiles minérales	метали, машине и израде од метала и гвожђа métaux, machines et objets métalliques	индустријски производи produits industriels	песак и шљунак sable et gravier	остали грађевински материјал autres matériaux de construction	денчана роба colis	разно divers	укупно total
t o n n e s								
45	—	12.135	713	—	3.087	28.003	86	88.808
—	12	1.685	322	—	41	16.432	6	20.185
—	—	4.781	759	—	525	17.746	2.026	168.592
—	—	3.311	77	—	4	8.801	58	64.766
38.676	66.545	15	5	—	23	176	27	149.074
—	—	—	—	—	—	33	—	33
—	—	—	—	—	575	10	—	600
38.721	66.557	21.927	1.876	—	4.255	71.201	2.203	492.058
38.290	62.710	36.590	3.589	—	5.596	69.755	1.143	479.281

39c Trafic extérieur par catégories de marchandises et par pays de destination

E x p o r t a t i o n par catégories de marchandises								
кухињска со и вештачко ђубре sel de cuisine et engrais artificiels	минерална уља huiles minérales	метали, машине и израде од метала и гвожђа métaux, machines et objets métalliques	индустријски производи produits industriels	песак и шљунак sable et gravier	остали грађевински материјал autres matériaux de construction	денчана роба colis	разно divers	укупно total
t o n n e s								
—	—	4	261	—	—	514	—	13.213
—	—	—	917	—	—	2.332	2	62.403
—	10	—	6.816	—	—	1.534	—	31.475
—	—	20	3.388	—	—	652	2	128.263
—	—	12	2.890	—	—	411	—	492.315
—	—	—	—	—	—	—	—	4.223
—	—	—	—	—	—	2	1	81
—	10	36	14.272	—	—	5.445	5	731.973
—	—	65	12.388	—	27	3.953	54	327.365

39г Транзит по врстама робе и по земљама порекла и опредељења —

У з в о д п о —

из — de	по врсти робе —							
	жита и кукуруз blé et maïs	остали производи пољопривреде autres produits agricoles	дрво за гориво bois de chauffage	дрво и све израђевине од дрвета bois et tous objets en bois	угаљ и кокс houille et coke	металуршке сировине, руде и копови minerais et matières premières	кухињска со и вештачко ђубре sel de cuisine et engrais artificiels	минерална уља huiles minérales
	Т о н а —							
Бугарске	2.000	584	—	—	—	—	—	—
Bulgarie	6.278	5.490	—	—	—	—	—	—
	2.565	1.094	—	—	—	—	—	—
	6.189	430	—	—	—	—	—	—
	1.752	744	—	—	—	—	—	54.339
Румуније	7.607	5.632	—	—	—	—	—	193.825
Roumanie	2.775	1.870	—	302	2.045	473	—	57.007
	6.069	4.792	17.977	1.937	5.341	192	—	172.792
	3.790	544	—	—	—	—	—	—
Мађарске	36.015	9.470	—	—	—	—	—	—
Hongrie	5.079	377	—	191	—	—	—	—
	17.239	2.742	935	334	1.918	—	—	—
Немачке	—	—	—	—	—	—	—	—
Allemagne	—	—	—	—	—	—	—	—
Аустрије	—	—	—	—	350	—	—	—
Autriche	—	—	—	—	—	—	—	—
Чехословачке	—	—	—	—	17.459	—	—	—
Tchécoslovaquie	—	—	—	—	1.789	—	—	—
Укупно — Total	97.358	33.769	18.912	2.764	28.902	665	—	477.963

Н и з в о д п о —

из — de	по врсти робе —							
	жита и кукуруз blé et maïs	остали производи пољопривреде autres produits agricoles	дрво за гориво bois de chauffage	дрво и све израђевине од дрвета bois et tous objets en bois	угаљ и кокс houille et coke	металуршке сировине, руде и копови minerais et matières premières	кухињска со и вештачко ђубре sel de cuisine et engrais artificiels	минерална уља huiles minérales
	Т о н а —							
Немачке	—	—	—	—	2.072	—	1.200	—
Allemagne	740	—	—	—	1.247	500	—	482
Аустрије	—	—	—	—	451	—	—	—
Autriche	—	458	—	—	220	—	—	—
Чехословачке	—	—	—	501	800	—	1.043	—
Tchécoslovaquie	648	—	—	—	27.784	—	385	—
Мађарске	1.232	—	—	42	2.210	—	—	—
Hongrie	82.366	—	—	—	31.359	—	—	—
Румуније	—	—	—	—	—	—	—	—
Roumanie	9.537	3.274	—	76	—	—	—	—
Укупно — Total	94.523	3.732	—	619	66.143	500	2.628	482

39 d Transit par catégories de marchandises et par pays de provenance et de destination

V e r s l' a m o n t

par catégories de marchandises

метали, машине и израде од метала и гвожђа métaux, machines et objets métalliques	индустријски производи produits industriels	песак и шљунак sable et gravier	остали грађевински материјал autres matériaux de construction	денчана роба colis	разно divers	укупно total	за — pour
Т о п п е с							
—	—	—	—	64	—	2.648	Немачку — Allemagne
—	—	—	—	1.724	—	13.492	Аустрију — Autriche
—	—	—	—	261	—	3.920	Чехословачку - Tchécoslovaquie
757	800	—	—	280	—	8.456	Мађарску — Hongrie
—	90	—	—	1.572	1.354	59.851	Немачку — Allemagne
—	—	—	305	5.004	528	212.901	Аустрију — Autriche
—	—	—	—	1.235	420	66.127	Чехословачку - Tchécoslovaquie
—	3.265	—	10	1.562	200	214.137	Мађарску — Hongrie
—	—	—	—	1.020	457	5.811	Немачку — Allemagne
—	—	—	—	930	132	46.547	Аустрију — Autriche
—	—	—	—	—	—	5.647	Чехословачку - Tchécoslovaquie
—	—	380	—	1.169	—	24.717	Мађарску — Hongrie
—	—	—	—	—	—	—	Мађарску — Hongrie
—	—	—	—	1.167	—	1.167	Румунију — Roumanie
—	—	—	—	160	—	510	Мађарску — Hongrie
—	—	—	—	7.304	—	7.304	Румунију — Roumanie
—	—	—	—	11	—	17.470	Мађарску — Hongrie
—	—	—	—	—	—	1.789	Румунију — Roumanie
757	4.155	380	315	23.463	3.091	692.494	

V e r s l' a v a l

par catégories de marchandises

метали, машине и израде од метала и гвожђа métaux, machines et objets métalliques	индустријски производи produits industriels	песак и шљунак sable et gravier	остали грађевински материјал autres matériaux de construction	денчана роба colis	разно divers	укупно total	за — pour
Т о п п е с							
2.172	—	—	—	6.283	—	11.727	Бугарску — Bulgarie
1.082	—	—	—	19.597	—	23.648	Румунију — Roumanie
—	—	—	—	11.573	—	12.024	Бугарску — Bulgarie
1.073	4	—	—	44.432	7	46.194	Румунију — Roumanie
2.063	2.650	—	—	19.302	—	26.359	Бугарску — Bulgarie
9.584	8.532	—	865	37.265	—	85.063	Румунију — Roumanie
1.040	—	—	—	7.229	76	11.829	Бугарску — Bulgarie
6.103	1.460	—	—	7.450	20	128.758	Румунију — Roumanie
—	—	—	—	—	—	—	Бугарску — Bulgarie
—	500	—	—	117	—	13.504	Румунију — Roumanie
23.117	13.146	—	865	153.248	103	359.106	

40 Саобраћај на Ђердапском сектору —

Застава — Pavillon	Узводно — Vers l'amont				Низводно — Vers l'aval			
	шлепови —							
	натоварени chargés		празни vides	свега ensemble	натоварени chargés		празни vides	свега ensemble
	број nombre	тона tonnes	број nombre		број nombre	тона tonnes	број nombre	
Југославија — Yougoslavie	308	157.878	466	774	608	260.187	256	864
Румунија — Roumanie	203	106.391	162	365	168	84.181	180	348
Аустрија — Autriche	244	112.345	459	703	498	173.735	201	699
Немачка — Allemagne	265	135.907	175	440	184	89.972	239	423
Мађарска — Hongrie	139	56.532	291	430	292	117.155	100	392
Чехословачка — Tchécoslovaquie	53	17.707	213	266	264	104.614	11	275
Холандија — Pays-Bas	135	64.015	90	225	118	46.871	98	216
Француска — France	59	30.113	82	141	111	47.222	34	145
Грчка — Grèce	3	1.010	—	3	3	890	—	3
Енглеска — Angleterre	53	31.451	—	53	—	14	47	47
Италија — Italie	19	9.050	3	22	—	—	21	21
Укупно — Total: 1929	1.481	722.399	1.941	3.422	2.246	924.841	1.187	3.433
„ „ 1928	1.849	832.395	691	2.540	1.119	410.605	1.493	2.612
„ „ 1927	2.223	992.857	375	2.598	889	335.391	1.629	2.518
„ „ 1926	1.127	520.049	1.776	2.903	1.806	731.086	863	2.669
„ „ 1925	766	353.845	1.777	2.543	1.872	740.685	788	2.660
„ „ 1924	1.152	508.573	335	1.487	627	221.938	838	1.465
„ „ 1923	892	388.896	286	1.178	399	148.609	905	1.304

40 Trafic dans le secteur de Đerdap (Portes de Fer)

Укупно — Total				Узводно Vers l'amont			Низводно Vers l'aval			Укупно Total	
chalands				бродови — vapeurs							
натоварени chargés		празни vides	укупно total								
број nombre	тона tonnes	број — nombre		реморкери remorqueurs	путнички de voyageurs	свега ensemble	реморкери remorqueurs	путнички de voyageurs	свега ensemble	реморкери remorqueurs	путнички de voyageurs
916	418.065	722	1.638	244	79	323	237	80	317	481	159
371	190.572	342	713	149	62	211	148	62	210	297	124
742	286.080	660	1.402	182	53	235	180	53	233	362	106
449	225.879	414	863	104	—	104	85	—	85	189	—
431	173.687	391	822	126	1	127	89	1	90	215	2
317	122.321	224	541	68	—	68	72	—	72	140	—
253	110.886	188	441	62	—	62	47	—	47	109	—
170	77.335	116	286	67	—	67	70	—	70	137	—
6	1.900	—	6	1	—	1	1	—	1	2	—
53	31.465	47	100	1	—	1	—	—	—	1	—
19	9.050	24	43	7	—	7	2	—	2	9	—
3.727	1,647.240	3.128	6.855	1.011	195	1.206	931	196	1.127	1.942	391
2.968	1,243.000	2.184	5.152	897	248	1.145	721	243	964	1.618	491
3.112	1,328.248	2.004	5.116	831	235	1.066	630	235	865	1.461	470
2.933	1,251.135	2.639	5.572	897	202	1.099	842	203	1.045	1.739	405
2.638	1,094.530	2.565	5.203	748	204	952	736	204	940	1.484	408
1.779	730.511	1.173	2.952	508	204	712	498	203	701	1.006	407
1.291	537.505	1.191	2.482	452	229	681	449	226	675	901	455

41 Остала превозна средства на рекама и језерима у 1929 години —

Бановина Banovine	Ознака саобраћаја Détermination du trafic	Превозна средства —					
		бродови bateaux	моторни чамци canots à moteurs	чамци canots	скеле bacs	дереглије péniches	рибарске барке barques de pêcheurs
Dravska	Само путнички Seulement de voyageurs	—	1	158	5	—	—
	Само теретни Seulement de marchandises	—	—	3	—	—	—
	Мешовити — Mixtes	—	—	—	32	—	—
	Укупно — Total	—	1	161	37	—	—
Drinska *)	Само путнички Seulement de voyageurs	.	.	.	.	.	.
	Само теретни Seulement de marchandises	.	.	.	.	.	.
	Мешовити — Mixtes	.	.	.	.	.	.
	Укупно — Total	3	18	450	17	42	78
Dunavska *)	Само путнички Seulement de voyageurs	8	31	1.404	13	48	257
	Само теретни Seulement de marchandises	11	—	68	8	57	62
	Мешовити — Mixtes	4	—	341	29	—	35
	Укупно — Total	23	31	1.813	50	105	354
Moravska *)	Само путнички Seulement de voyageurs	—	—	—	—	—	—
	Само теретни Seulement de marchandises	—	—	—	—	—	—
	Мешовити — Mixtes	—	—	—	—	—	—
	Укупно — Total	—	—	—	—	—	—
Primorska	Само путнички Seulement de voyageurs	—	2	87	2	—	3
	Само теретни Seulement de marchandises	—	—	—	—	—	—
	Мешовити — Mixtes	—	—	—	—	—	—
	Укупно — Total	—	2	87	2	—	3
Savska	Само путнички Seulement de voyageurs	—	—	—	—	—	—
	Само теретни Seulement de marchandises	2	5	117	21	120	49
	Мешовити — Mixtes	—	—	—	—	—	—
	Укупно — Total	2	5	117	21	120	49
Vardarska	Само путнички Seulement de voyageurs	—	—	9	—	—	—
	Само теретни Seulement de marchandises	—	—	2	—	—	39
	Мешовити — Mixtes	—	1	6	2	—	—
	Укупно — Total	—	1	17	2	—	39
Vrbaska	Само путнички Seulement de voyageurs	—	—	682	—	—	—
	Само теретни Seulement de marchandises	—	—	—	—	—	—
	Мешовити — Mixtes	—	—	—	12	—	—
	Укупно — Total	—	—	682	12	—	—
Zetska *)	Само путнички Seulement de voyageurs	.	.	.	.	—	.
	Само теретни Seulement de marchandises	.	.	.	.	—	.
	Мешовити — Mixtes	.	.	.	.	—	.
	Укупно — Total	4	1	19	4	—	125
Краљевина Југославија Pour tout le Royaume de Yougoslavie		32	59	2.946	145	267	648

*) За Дринску и Зетску бановину назначени су само укупни подаци. За Дунавску бановину подаци нису потпуни јер их сви срезови нису послали. Моравска бановина није послала свој извештај о превозним средствима на рекама и језерима.

41 Autres moyens de transport sur les rivières et les lacs en 1929

Moyens de transport						Укупни приход Recettes totales	Укупни расход Dépenses totales	Вишак или мањак од експлоатације Excédent ou déficit de l'exploitation	
друго autre	укупна тонажа tonnage total	укупна снага машина force totale des machines	укупни персонал total du personnel	број превезених путника nombre de voyageurs transportés	укупна тонажа робе tonnage total des marchandises			вишак excédent	мањак déficit
—	38	60	73	51.620	—	119.180	21.215	97.965	—
—	—	—	3	—	450.560	—	—	—	—
—	127	—	32	197.575	13.863	299.883	275.620	24.263	—
—	165	60	108	249.195	464.423	419.063	296.835	122.228	—
.	.	.	.	.	.	.	.	.	—
.	.	.	.	.	.	.	.	.	—
.	.	.	.	.	.	.	.	.	—
—	4.904	502	352	254.250	264.695	2,143.600	1,584.300	559.300	—
162	.	.	260	.	.	.	.	.	.
85	.	.	331	.	.	.	.	.	.
—	.	.	219	.	.	.	.	.	.
247	219.289	1.718	810	1,050.466	143.222	6,544.515	5,646.046	814.000	44.530
—	—	—	—	—	—	—	—	—	—
—	—	—	—	—	—	—	—	—	—
—	—	—	—	—	—	—	—	—	—
—	—	—	—	—	—	—	—	—	—
5	—	—	—	—	—	—	—	—	—
—	—	—	—	—	—	—	—	—	—
—	—	—	—	—	—	—	—	—	—
5	—	—	—	—	—	—	—	—	—
—	—	—	—	—	—	—	—	—	—
28	15.260	284	398	360.000	400.000	—	—	—	—
—	—	—	—	—	—	—	—	—	—
28	15.260	284	398	360.000	400.000	—	—	—	—
—	5.800	—	5	—	—	8.700	8.700	—	—
—	193	—	155	—	25.000	12.500	12.500	—	—
—	10.000	—	—	—	6.000	17.100	15.900	1.200	—
—	15.993	—	160	—	31.000	38.300	37.100	1.200	—
—	—	—	—	—	—	—	—	—	—
—	—	—	—	—	—	—	—	—	—
—	350	—	40	6.000	—	—	—	—	—
—	350	—	40	6.000	—	—	—	—	—
.	.	.	.	.	.	.	.	.	—
.	.	.	.	.	.	.	.	.	—
.	.	.	.	.	.	.	.	.	—
687	2.867	340	112	10.536	14.003	6.700	5.500	5.500	—
967	258.828	2.904	1.930	1,930.447	1,317.343	9,152.178	7,569.781	1,502.228	44.530

*) Pour les banovines Drinska et Zetska ne sont notées que les données totales. Pour la banovine Drinska les données ne sont pas complètes puisque elles n'ont pas été envoyées de tous les districts. La banovine Moravska n'a pas envoyé des données sur les moyens de transport sur rivières et lacs.

42 Други пловни објекти, који не служе саобраћају
42 Autre matériel flottant ne servant pas aux communications

Употреба објеката Emploi du matériel	Парни и моторни бродови Bateaux à vapeur et à moteurs		Шлепови и други објекти Chalands et autre matériel flottant	
	број nombre	јачина машине К. С. puissance des machines en C. V.	број nombre	највећа носивост у тонама capacité maxima en tonneaux
Одржавање пловних путева — Entretien des voies navigables	26	1.524	71	11.370
Железнички трајекти — Tracteurs ferroviaires	2	730	13	8.104
Пољопривреда — Agriculture	2	140	2.551	—
Рибарство — Pêche	—	—	3.248	—
Спорт — Sport	43	787	1.916	—
Понтони за пристајање — Pontons d'accostage	—	—	112	—
Радионице и друго — Ateliers et autres installations	—	—	9	—
Купатила — Etablissements de bains	—	—	29	—
Воденице — Moulins flottants	—	—	336	—
Укупно — Total 1929	73	3.181	8.285	19.474
„ „ 1928	72	3.116	7.340	19.474
„ „ 1927	74	3.087	6.870	19.344
„ „ 1926	75	3.082	6.043	16.687
„ „ 1925	68	3.044	5.685	16.687
„ „ 1924	59	2.457	4.267	16.687

е ВАЗДУШНА ПЛОВИДБА — g NAVIGATION AÉRIENNE

43 Аероплански саобраћај Краљевине Југославије за 1928—1929 год.
43 Navigation aérienne dans le Royaume de Yougoslavie en 1928—1929

Година — Année	Број авиона Nombre d'avions	Тип авиона Type d'avions	Тип мотора Type des moteurs	Снага мотора К. С. Force des moteurs en C.V.	Дужина стазних линија км. Longueur des lignes fixes km.	Број пређених км. Nombre de km. parcourus	Број часова летења Nombre d'heures de vol	Број извршених летова Nombre de vols effectués	Број путујућих лица Nombre de passagers transportés	Број пренетих пртљага кгр. — Nombre de bagages transportés kg.	Тежина пренете робе Poids de la marchandise transportée	Кг. пренете поште Kg. de poste transportée	Број несрећних случајева Nombre d'accidents
1929	6	Potez 29	Lorraine Dietrich	450	1.021	192.423	1.233	534	1.830	12.576	4.194	50	—
1928	4	Potez 29	Lorraine Dietrich	450	359	148.840	965	411	1.322	7.010	2.531	38	—

Примедба: У 1928 год. експлоатисане су линије Београд-Загреб.
У 1929 год. експлоатисане су линије Београд-Загреб-Грац-Беч и Београд-Скопље.
Линија Београд-Загреб-Грац-Беч експлоатише се у сарадњи са друштвима „Austroflug" и „Сидна".

Remarque: En 1928 ont été exploitées les lignes Belgrade-Zagreb.
En 1929 ont été exploitées les lignes Belgrade-Zagreb-Graz-Vienne et Belgrade-Skoplje.
La ligne Belgrade-Zagreb-Graz-Vienne est en exploitation en collaboration avec les Sociétés „Austroflug" et „Sidna".

ж ПОШТА, ТЕЛЕГРАФ, ТЕЛЕФОН
h POSTES, TÉLÉGRAPHES, TÉLÉPHONES

ПОШТА — POSTE

44 Број пошта, превозних средстава и сандучића
44 Nombre de bureaux de poste, de moyens de transport et de boîtes aux lettres

Година — Année	Број пошта — Nombre de bureaux de poste					Поштанска превозна средства — Moyens de transport de la poste				Број поштанских сандучића Nombre de boites aux lettres		
	државних de l'Etat	уговорених contractuels	општинских municipaux	помоћних auxiliaires	укупно total	поштански вагони - wagons postaux	аутомобили automobiles	поштанска кола - voitures postales	коњи chevaux	државних пошта - des bureaux de poste de l'Etat	помоћних пошта - des bureaux de poste auxiliaires	укупно total
1929	745	1.110	1.842	307	4.004	301	213	749	428	6.438	950	7.388
1928	925	931	1.664	332	3.852	316	247	937	818	6.290	1.827	8.117
1927	958	899	1.651	360	3.868	315	196	711	803	6.098	801	6.899
1926	910	882	1.482	385	3.659	340	159	530	987	5.860	845	6.705
1925	1.120	586	1.415	405	3.526	348	124	820	886	5.355	908	6.263
1924	606	1.077	1.428	426	3.537	280	126	868	687	5.423	779	6.202

45 Писмоносне пошиљке — 45 Envois posteaux

Година — Année	Пошиљке подлежне такси — Envois soumis à la taxe						Пошиљке неподлежне такси — Envois non soumis à la taxe	Укупно — Total	Међу њима препоручених — Dont recommandés
	писма — lettres		дописнице cartes postales	штампане ствари imprimés	пословни папири papiers d'affaires	робни огледи échantillons			
	плаћена affranchies	неплаћена non affranchies							
УНУТРАШЊА СЛУЖБА — SERVICE INTÉRIEUR									
1929	119.808.936	3,168.378	58,649.850	140,510.137	1,967.364	2,416.149	42.762.114	369.282.919	17,090.918
1928	112,398.498	2,160.126	50,810.616	141,603.084	1,704.996	2,908.476	37,237.770	348,823.566	21,005.850
1927	110,553.984	2,043.792	42,601.428	98,500.694	1,628.766	2,306.430	35,840.916	293.476.010	22,509.636
1926	105,830.064	2,094.984	48,008.610	89,505.216	1,346.148	2,257.380	31,669.830	280,712.232	20.282.538
1925	87,494.670	2,145.426	34,946.388	32,968.284	1,311.768	1,582.182	27.187.362	187,636.080	17.511.790
1924	72,050.590	1,477.472	33,720.930	31,097.316	800.034	1,202.412	27,531.430	167.880.184	15,798.460
МЕЂУНАРОДНА СЛУЖБА — SERVICE INTERNATIONAL									
1) ОТПРАВЉЕНЕ — EXPÉDIÉ									
1929	12,583.365	138.852	3,442.183	5,833.679	53.604	255.837	72.576	22,380.096	1,951.208
1928	16,236.942	276.630	4,124.490	4,789.968	52.038	345.834	112.788	25,938.690	2.289.922
1927	15,383.322	428.616	3,058.776	3,878.414	25.542	312.588	68.670	23,155.928	2,386.735
1926	15.490.800	457.452	2,729.556	3,756.366	36.594	284.022	78.102	22,832.892	2,411.096
1925	13,207.378	372.643	2,914.215	3,759.099	40.945	249.364	57.389	20,601.033	2.278.385
1924	10,373.370	396.009	2,571.525	2,493.610	74.502	203.957	48.726	16,161.699	2,465.806
2) ПРИМЉЕНЕ — REÇU									
1929	18,496.908	232.128	11,406.546	17,842.811	770.706	840.672	71.496	49,661.267	1,526.921
1928	14,716.459	105.269	4,033.534	9,552.657	71.449	667.242	76.724	29.223.334	1,783.520
1927	11,909.432	75.258	2,788.164	8,702.928	149.562	458.820	36.432	24,120.596	1,710.676
1926	13.814.928	209.808	4.316.148	8.973.424	57.042	1,318.716	29.640	28 719.706	2,033.789
1925	14,530.284	155.970	3,774.716	6,070.788	68.112	593.820	51.786	25.245.476	2,235.168
1924	11,322.746	183.150	3,210.588	3,140.972	91.638	420.336	69.514	18,438.944	2,085.327

46 Дужина поштанских линија и пропутованих километара
46 Longueur des lignes postales et des kilomètres parcourus

Година Année	Дужина поштанских линија у км. Longueur des lignes postales en km.				Поштом годишње пропутовани километри на линијама — Kilomètres parcourus annuellement par la poste sur les lignes			
	сувоземних sur routes	железничких sur voies ferrées	пловидбених sur voies maritimes, fluviales et lacs	укупно total	сувоземних sur routes	железничких sur voies ferrées	пловидбених sur voies maritimes, fluviales et lacs	укупно total
1929	21.427	16.666	4.396	42.489	12,309.845	10,065.349	1,008.069	23,383.263
1928	19.473	16.503	1.680	37.656	9,086.762	13,758.775	818.645	23,664.182
1927	15.324	12.639	4.519	32.482	8,712.059	13,381.775	818.645	22,912.479
1926	15.965	10.672	4.570	31.207	7,747.373	8,666.199	642.646	17,056.218
1925	19.635	10.855	5.220	35.710	7,484.837	11,797.267	825.737	20,107.841
1924	15.242	12.936	2.717	30.895	6,547.859	8.956.548	574.925	16,079.332

47 Пакети и вредносне пошиљке — 47 Colis et envois chargés

Година Année	Пакети — Colis postaux			Вредносне пошиљке Envois avec valeur déclarée	
	обични ordinaires	са означеном вредношћу avec valeur déclarée			
	број — nombre	број — nombre	вредност у динарима valeur en dinars	број — nombre	вредност у динарима valeur en dinars
	УНУТРАШЊА СЛУЖБА — SERVICE INTÉRIEUR				
1929	3,621.693	1,068.165	7.922,667.636	774.011	30.435,284.558
1928	3,962.960	1,235.736	3.768,764.870	981.620	30.872,027.126
1927	3,608.622	1,171.390	5.401,184.240	1,139.094	25.173,803.165
1926	3,434.743	1,512.162	3.443,287.352	1,082.730	23.034,041.098
1925	3,078.264	1,613.094	3.268,656.021	929.254	24.250,101.615
1924	2,203.272	1,401.376	2.405,917.934	828.038	21.414,752.874
	МЕЂУНАРОДНА СЛУЖБА — SERVICE INTERNATIONAL				
	1) ОТПРАВЉЕНЕ — EXPÉDIÉS				
1929	37.449	24.578	242,227.060	220.303	305,555.928
1928	35.571	26.219	29,707.976	246.642	333,225.534
1927	20.375	32.878	34,312.754	234.060	185,947.610
1926	57.757	22.842	27,323.684	197.874	117,447.541
1925	80.838	28.764	45,534.708	284.743	206,324.207
1924	54.783	30.222	40,424.108	193.904	92,729.500
	2) ПРИМЉЕНЕ — REÇUS				
1929	794.502	165.236	329,549.382	183.431	297,341.308
1928	732.380	234.752	476,161.962	121.827	288,771.185
1927	785.734	204.568	349,763.202	127.990	283,809.330
1926	972.289	172.758	779,879.844	54.708	60,833.800
1925	787.176	226.818	426,907.800	87.804	281,015.136
1924	699.692	171.918	309,536.528	28.973	65,534.430

48 Упутнице и поштански налози у унутрашњој служби
48 Mandats postaux et recouvrements du service intérieur

Година — Année	Уплаћене упутнице — Mandats versés				Поштански налози — Recouvrements			
	поштанске — postaux		телеграфске télégraphiques		наплаћено encaissés		враћени non encaissés	
	комада nombre	вредност у динарима valeur en dinars	комада nombre	вредност у динарима valeur en dinars	комада nombre	вредност у динарима valeur en dinars	комада nombre	вредност у динарима valeur en dinars
1929	6,204.400	3.515,995.276	235.247	295,992.278	2.942	3,719.566	2.891	1,266.368
1928	5,578 044	3.083,053.972	195.601	235,436.766	3.544	4,310.056	3.734	1,510.569
1927	5,359.118	2.549,756.884	193.150	137,922.466	3.013	1,663.097	2.981	993.744
1926	4,431.812	2.372,680.642	845.618	145,765.340	1.319	1,699.102	1.049	488.929
1925	3,642.332	1.799,381.297	1,529.638	771,905.997	1.046	2,120.735	593	341.984
1924	3,561.512	1.689,372.754	1,489.636	761,012.846	1.001	1,944.492	647	370.168

ТЕЛЕГРАФ — TELEGRAPHE

49 Телеграфске станице, дужина линија и жице, апарати и радиостанице
49 Stations télégraphiques, longueur des lignes et des fils, appareils et stations radiotélégraphiques

Година — Année	Телеграф — Télégraphe															Број радио-станица Nombre de stations radiotélégraphiques
	број станица nombre de stations		дужина линије у км. — longueur des lignes en km.						дужина жице у км. longueur des fils en km.						број апарата nombre d'appareils	
	укупно — total	од тога железничких dont de chemins de fer	ваздушних aériennes	подземних souterraines	подморских sous-marines	укупно — total	од тога железничке - dont de chemins de fer: ваздушне aériennes	од тога железничке - dont de chemins de fer: подземне souterraines	ваздушне aériennes	подземне souterraines	подморске sous-marines	укупно — total	од тога железничке - dont de chemins de fer: ваздушне aériennes	од тога железничке - dont de chemins de fer: подземне souterraines		
1929	1.572	281	20.907	43	491	21.441	2.727	8	91.700	1.953	555	94.208	35.378	277	1.873	3
1928	1.589	333	22.065	72	204	22.341	3.934	7	90.019	1.330	215	91.564	33.828	284	2.051	2
1927	1.582	434	22.549	72	204	22.825	3.918	7	89.449	1.328	215	90.992	32.394	282	2.044	2
1926	1.264	156	24.044	102	204	24.350	5.314	7	86.558	1.697	215	88.470	30.679	289	2.024	2
1925	1.530	200	23.622	54	200	23.876	4.975	6	87.946	1.189	211	89.346	31.535	206	2.122	2
1924	1.324	141	24.076	76	205	24.357	4.034	4	90.238	869	213	91.320	27.601	88	1.926	3

50 Преглед телеграфског саобраћаја
50 Communications télégraphiques

Година Année	Број телеграма — Nombre de télégrammes					
	унутрашњих intérieurs	међународних — internationaux			транзитних en transit	укупно total
		отправљених envoyés	примљених reçus	укупно total		
1929	4,669.552	418.574	459.961	878.535	656.345	6,204.432
1928	4,379.949	417.190	453.850	871.040	697.773	5,948.762
1927	4,213.292	433.917	469.935	903.852	582.702	5,699.846
1926	4,068.518	424.893	488.732	913.625	592.520	5,574.663
1925	5,036.910	551.471	577.761	1,129.232	501.001	6,667.143
1924	5,888.297	462.055	516.268	978.323	480.513	7,347.133

52 Међународни телеграфски саобраћај по континентима и земљама —

Земља, континент Pays, continent	Отправљени телеграми —			
	1929	1928	1927	1926
а Европа — a Europe				
Албанија—Albanie	5.095	4.214	3.392	3.122
Аустрија—Autriche	90.384	90.594	100.516	94.347
Бугарска—Bulgarie	7.719	6.548	6.875	8.303
Грчка—Grèce	18.545	20.719	18.560	8.790
Енглеска—Angleterre	10.680	10.749	10.787	9.606
Италија—Italie	90.251	88.531	94.400	105.061
Мађарска—Hongrie	44.009	44.975	44.897	41.714
Немачка—Allemagne	46.031	49.755	48.922	46.024
Пољска—Pologne	4.247	3.665	3.534	3.343
Румунија—Roumanie	16.167	14.842	14.215	18.395
Турска—Turquie	2.760	2.693	2.001	2.167
Француска—France	22.290	18.602	19.153	19.193
Холандија—Hollande	2.522	1.867	2.009	2.318
Чехословачка—Tchécoslovaquie	31.253	32.825	36.049	34.459
Швајцарска—Suisse	10.060	10.242	11.069	13.503
Шведска—Suède	871	944	1.731	543
Остале европ. државе-Autres pays de l'Europe	9.032	8.555	6.633	8.032
Укупно—Total	411.916	410.320	424.743	418.920
б Други континенти — b Autres continents				
Азија—Asie	324	185	539	86
Америка—Amérique	5.275	5.955	7.552	5.533
Аустралија—Australie	187	42	312	3
Африка—Afrique	872	738	771	351
Укупно—Total	6.658	6.920	9.174	5.973
Међународни саобраћај укупно — Service international total	418.574	417.240	433.917	424.893

51 Унутрашњи телеграфски саобраћај
51 Service télégraphique intérieur

Година Année	Отправљени телеграми Télégrammes envoyés				Од тога на жељезничким станицама Dont par les stations de chemins de fer			
	државни de l'Etat	службени de service	приватни privés	укупно total	државни de l'Etat	службени de service	приватни privés	укупно total
1929	807.743	358.916	3,502.893	4,669.552	2.000	2.067	20.938	25.005
1928	601.303	325.693	3,452.953	4,379.949	2.213	1.530	19.490	23.233
1927	528.098	306.348	3,378.846	4,213.292	3.575	1.576	25.889	31.040
1926	460.750	291.296	3,316.472	4,068.518	4.977	627	19.614	25.218
1925	468.045	293.420	4,275.445	5,036.910	4.109	659	18.723	23.491
1924	384.988	645.923	4,857.386	5,888.297	60	22	2.946	3.028

52 Service télégraphique international suivant les continents et les pays

Télégrammes envoyés		Примљени телеграми — Télégrammes reçus					
1925	1924	1929	1928	1927	1926	1925	1924
3.382	2.997	6.870	4.923	4.433	4.594	5.933	4.830
106.627	119.649	101.528	102.457	118.648	120.709	149.265	132.011
8.378	10.216	9.051	7.392	7.945	8.470	9.343	12.392
21.527	21.542	23.575	23.412	22.353	20.689	23.854	23.379
8.885	12.729	12.756	12.771	12.166	12.881	22.642	13.981
106.716	100.067	95.964	91.296	96.891	104.451	125.186	105.438
42.321	45.930	50.967	51.141	49.323	46.343	56.652	56.850
38.437	34.888	45.055	43.330	42.333	41.755	48.351	35.715
2.965	2.777	4.218	3.686	3.584	3.397	2.992	3.371
18.982	17.372	15.128	13.766	13.199	17.654	29.469	16.665
1.808	1.468	2.593	2.622	2.230	2.542	1.892	1.917
26.254	19.930	26.052	28.543	25.930	26.037	24.098	25.664
2.452	2.232	2.407	1.995	2.324	2.660	2.677	2.568
38.959	40.678	31.521	34.316	37.497	38.170	33.672	42.676
26.575	16.785	10.564	11.342	12.194	15.471	16.678	18.616
350	581	750	581	2.513	443	426	1.207
32.130	6.913	10.824	2.828	5.458	14.749	16.127	9.780
486.748	456.754	449.823	436.401	459.021	481.015	569.257	507.060
380	41	365	196	560	46	42	65
51.900	4.773	8.458	9.406	8.949	7.076	7.499	8.308
238	2	120	71	562	6	26	20
12.205	485	1.195	977	843	589	937	815
64.723	5.301	10.138	10.650	10.914	7.717	8.504	9.208
551.471	462.055	459.961	447.051	469.935	488.732	577.761	516.268

53 Међународни телеграфски саобраћај између Краљевине Југославије и других земаља Европе

53 Service télégraphique international entre le Royaume de Yougoslavie et les autres pays d'Europe

Година Année	Отправљени телеграми — Télégrammes envoyés				Примљени телеграми — Télégrammes reçus			
	државни de l'Etat	службени officiels	приватни privés	укупно total	државни de l'Etat	службени officiels	приватни privés	укупно total
1929	6.757	14.264	390.895	411.916	8.553	14.464	426.806	449.823
1928	11.858	13.741	384.671	410.270	8.388	14.303	420.509	443.200
1927	10.771	17.709	396.263	424.743	9.913	11.045	438.063	459.021
1926	10.072	18.310	390.538	418.920	14.964	15.216	450.835	481.015
1925	6.725	22.713	457.310	486.748	18.639	19.114	531.504	569.257
1924	14.063	23.687	419.004	456.754	21.420	19.460	466.180	507.060

ТЕЛЕФОН — TELEPHONE

54 Број станица, јавних говорница, апарата, радио-станица и пријемних апарата

54 Nombre de stations, de cabines publiques, d'appareils, de stations radio-téléphoniques et d'appareils-récepteurs

Година Année	Телефон — Téléphone				Радио — Radio	
	централе nombre de stations centrales	аутоматске централе centrales automatiques	јавне говорнице nombre de cabines publiques	апарати appareils	станице stations	пријемни радио апарати appareils-récepteurs
1929	1.087	4	1.149	36.911	3	29.952
1928	1.051	4	1.128	36.411	2	18.456
1927	1.050	4	1.064	31.393	2	11.462
1926	929	—	1.007	28.378	2	1.010
1925	893	—	950	27.324	2	909
1924	872	—	844	24.686	3	.

55 Дужина градске и међуградске мреже
55 Longueur du réseau urbain et interurbain

Година Année	Градска мрежа — Réseau urbain				Међуградска мрежа — Réseau interurbain					
	дужина у километрима — longueur en km.									
	линије — lignes		жице — fils		линије — lignes			жице — fils		
	ваздушне aériennes	подземне souterraines	ваздушне aériennes	подземне souterraines	ваздушне aériennes	подземне souterraines	подморске sous-marines	ваздушне aériennes	подземне souterraines	подморске sous-marines
1929	4.688	157	46.170	38.677	12.870	18	25	91.107	1.091	110
1928	7.975	224	43.193	37.774	13.109	10	3	88.353	416	11
1927	7.379	224	38.007	37.760	15.649	10	3	82.840	416	11
1926	4.432	156	37.281	28.782	13.841	10	3	83.050	416	11
1925	4.669	145	34.261	27.844	14.174	6	4	77.510	50	11
1924	4.382	103	30.452	23.340	14.009	2	1	70.076	24	3

56 Унутрашњи и међународни телефонски саобраћај
56 Service téléphonique intérieur et international

Година Année	Унутрашњи саобраћај — Service intérieur				Међународни саобраћај Service international	
	позивнице appels téléphoniques	телеграми преко телефона télégrammes par téléphone	извршени разговори communications accomplies		позивнице appels téléphoniques	извршени разговори communications accomplies
			градски urbaines	међуградски interurbaines		
1929	378.580	138.459	61,776.721	4,535.236	3.717	395.432
1928	362.286	125.736	76,045.848	4,453.045	3.425	412.816
1927	332.314	118.675	56,976.634	3,865.814	3.324	357.886
1926	287.768	117.062	·	3,285.360	5.188	317.203
1925	258.464	83.467	·	2,713.605	4.495	296.239
1924	222.976	107.494	·	3,006.950	1.202	144.085

57 Приходи и расходи поштанске, телеграфске и телефонске службе[1])
57 Recettes et dépenses de l'administration des postes, télégraphes et téléphones[1])

Година Année	Приходи — Recettes				Расходи — Dépenses			
	поште postes	телеграфа télégraphes	телефона téléphones	укупно total	поште postes	телеграфа télégraphes	телефона téléphones	укупно total
	динара				Dinars			
1929	327,043.209	48,669.179	109,423.335	485,135.723	293,954.951	30,005.911	37,990.060	361,950.922
1928	328,240.328	51,092.083	102,828.932	482,161.343	295,605.352	29,060.409	43,283.301	367,949.062
1927	305,301.058	51,858.364	112,788.516	469,947.938	258,644.859	50,191.871	58,820.564	367,657.294
1926	285,321.560	160,930.248		446,251.808	272,576.798	103,205.499		375,782.297
1925	315,567.018	170,557.367		486,124.385	308,226.650	99,409.769		407,636.419
1924	306,766.715	156,052.014		462,818.729	249,605.522	56,465.000		306,070.522

[1]) Без Поштанске штедионице — La caisse d'Épargne Postale exceptée

3 РАДИО — i RADIO

58 Радио-станице у 1929 години — 58 Stations de radio en 1929

Назив — Indication	Станице — Stations			Примедбе Remarques
	Beo-grad	Zagreb	Lju-bljana	
Висина антене у м — Hauteur de l'antenne en m	55	50	108	
Дужина антене у м — Longueur de l'antenne en m	53	50	114	
Јачина станице у антени у К В. — Force de la station à l'antenne en K. W	2·8	0·7	2·75	
Дужина таласа у м — Longueur des ondes en m	431	307·1	574	
Број међусобних преноса — Nombre de transmissions réciproques	1	1	1	једанпут недељно — une fois par semaine.
Број преноса из иностранства — Nombre de transmissions de l'étranger:				
a) из Беча — de Vienne	2	2	2	два пута месечно — deux fois par mois.
b) из Прага — de Prague	3	3	3	три пута месечно — trois fois par mois.
c) из осталих вароши Европе — d'autres villes de l'Europe	1	1	1	четири пута месечно — quatre fois par mois
Број разних преноса — Nombre de diverses transmissions:				
a) службе божје — messes	1	1	1	пет пута месечно — cinq fois par mois
b) опера — opéras	1	1	1	шест пута месечно — six fois par mois
c) концерата — concerts	23	*)	52	
Број сопствених приредаба — Nombre d'émissions propres:				
a) концерата — concerts	169	*)	703	
b) радио квартета — radio-quatuors	193	*)	24	
c) грамофонских концерата — concerts de phonographes	271	365	3.821	
Број новинарских вести — Nombre de nouvelles de presse	326	1.095	515	
Број спортских вести — Nombre de nouvelles sportives	85	156	102	
Број плаћених огласа — Nombre d'annonces payées	205	60	1.284	
Број запосленог особља — Chiffre du personnel employé	31	12	18	
Приходи у Дин. — Recettes en dinars	2,237.851	1,439.922	1,050.294	
Расходи у Дин. — Dépenses en dinars	4,371.978	1,297.194	1,553.436	

*) Подаци нису послати — Les données font défaut.

Г. ТРГОВИНА — D. COMMERCE

Извори:

Спољна трговина

Штампани: Министарство финансија: Статистика спољне трговине, за године 1920—1929.

Унутрашња трговина

Нештампани: Званични подаци Министарства трговине и индустрије, — о трговачким акционарским друштвима.

Штампани: Извештаји трговачких, индустријских и занатских комора за пословне године 1919—1929, — о трговачким радњама.

Нештампани: Званични извештаји трговачких комора за 1929 годину, — о трговачким путницима.

Нештампани: Званични подаци Министарства трговине и индустрије за 1929 годину, — о кредитним установама.

Штампани: Државна хипотекарна банка Краљевине Југославије, — извештаји за пословне године 1920—1929.

Штампани: Поштанска штедионица Краљевине Југославије, — извештаји за пословне године 1924—1929.

Штампани. Народна банка за године 1920 до 1929.

Нештампани: Званични подаци Министарства трговине и индустрије, — о приватним и самоуправним банкама.

Штампани: Главни задружни савез Краљевине Југославије: Извештај о пословању за 1929 годину.

Штампани: Извештај о раду: Београдске, Загребачке, Љубљанске, Новосадске и Сомборске берзе за 1929 годину.

Штампани: Извештај Југословенског друштва за заштиту веровника у Загребу, за године 1927—1929, — о стечајевима.

Штампани: Banque Nationale du Royaume de Yougoslavie, Bulletin trimestriel № 4, 1929 — за индекс цена на велико.

Sources:

Commerce extérieur

Imprimées: Ministère des Finances: Statistique du commerce extérieur pour les années 1920—1929.

Commerce intérieur

Non imprimées: Données officielles du Ministère du Commerce et de l' Industrie — sur les sociétés commerciales par actions.

Imprimées: Rapports des Chambres de Commerce, d'Industrie et des Métiers pour les années 1919—1929 — sur les maisons de commerce.

Non imprimées: Données officielles des Chambres de Commerce pour 1929 — sur les voyageurs de commerce.

Non imprimées: Données officielles du Ministère du Commerce et de l'Industrie pour 1929 — sur les institutions de crédit.

Imprimées: Crédit Foncier du Royaume de Yougoslavie—bulletins pour les années 1920—1929.

Imprimées: Caisse d'Epargne Postale du Royaume de Yougoslavie — bulletins pour les années 1924—1929.

Imprimées: Banque Nationale, bulletins pour les années 1920—1929.

Non imprimées: Données officielles du Ministère du Commerce et de l'Industrie — sur les banques privées et autonomes.

Imprimées: Fédération générale des unions coopératives du Royaume de Yougoslavie: Bulletin pour 1929.

Imprimées: Rapports des Bourses: de Belgrade, de Zagreb, de Ljubljana, de Novi Sad et de Sombor pour 1929.

Imprimées: Rapport de la Société Yougoslave de sauvegarde des créditeurs à Zagreb pour les années 1927—1929 — sur les faillites.

Imprimées: Banque Nationale du Royaume de Yougoslavie, Bulletin trimestriel № 4, 1929 — sur les nombres-indices de sprix de gros.

а СПОЉНА ТРГОВИНА —

1 Упоредни преглед спољне трговине

Година Année	Извоз — Exportation		Увоз —
	количина у тонама quantité en tonnes	вредност у динарима valeur en dinars	количина у тонама quantité en tonnes
1929	5,329.866	7.921,707.922	1,671.521
1928	4,526.762	6.444,699.695	1,565.409
1927	4,201.459	6.400,153.065	1,331.256
1926	4,884.718	7.818,180.094	1,241.054
1925	4,398.466	8.904,539.328	1,513.862
1924	3,915.700	9.538,774.432	1,127.686
1923	3,025.914	8.048,843.930	1,123.019
1922	2,213.881	3.691,166.163	1,232.414
1921	1,583.658	2.460,737.562	733.638
1920	915.186	1.320,606.055	439.563

2 Упоредни преглед главних трговинских земаља —

а Извоз —

Редни број № d'ordre	Земља намене	1929		1928		1927		1926	
		Вредност у динарима —							
		апсолутна absolue	%	апсолутна absolue	%	апсолутна absolue	%	апсолутна absolue	%
1	Албанија — Albanie	24,048.686	0·32	13,551.613	0·21	9,031.272	0·14	7,708.768	0·10
2	Алжир — Algérie	52,401.198	0·66	24,954.154	0·39	22,778.229	0·36	5,309.908	0·07
3	Аргентина — Argentine	68,301.634	0·86	43,854.823	0·68	22,022.551	0·34	20,053.680	0·26
4	Аустрија — Autriche	1.237,802.848	15·63	1.153,514.944	17·90	1.448,795.345	22·64	1.609,485.086	20·59
5	Белгија — Belgique	59,432.459	0·75	37,410.421	0·58	19,627.751	0·31	19,184.206	0·25
6	Бразилија — Brésil	4,107.350	0·05	881.650	0·01	818.570	0·01	723.350	0·01
7	Бугарска — Bulgarie	95,966.918	1·21	17,758.792	0·28	12,597.001	0·20	8,784.476	0·11
8	Грчка — Grèce	584,455.796	7·38	535,011.490	8·30	619,799.696	9·68	578,027.253	7·39
9	Египат — Egypte	55,728.258	0·70	47,476.810	0·74	53,958.806	0·84	55,804.518	0·71
10	Енглеска — Angleterre	106,483.351	1·34	102,213.655	1·59	83,566.389	1·31	67,686.185	0·87
11	Индија Енглеска — Inde britannique	50,704.447	0·64	23,854.537	0·37	17,911.732	0·28	15,231.032	0·19
12	Италија — Italie	1.971,248.121	24·88	1.679,590.219	26·06	1.589,981.969	24·84	1.960,178.690	25·07
13	Канада - Canada	2,492.947	0·03	2,744.037	0·04	132.120	0·00	37.605	0·00
14	Мађарска - Hongrie	538,414.155	6·80	566,738.110	8·79	488,165.141	7·63	370,392.219	4·74
15	Немачка — Allemagne	675,130.643	8·52	779,447.252	12·09	678,774.171	10·61	724,416.568	9·27
16	Норвешка — Norvège	645.813	0·01	430.810	0·01	169.600	0·00	293.695	0·00
17	Пољска — Pologne	90,485.133	1·14	88,632.432	1·38	32,262.028	0·50	19,566.101	0·25
18	Румунија — Roumanie	1.025,448.574	12·94	77,163.079	1·20	32,078.539	0·50	783,288.295	10·00
19	Русија — Russie	4,585.331	0·06	3,760.854	0·06	11,341.693	0·18	6,413.049	0·08
20	Сјед. А. Државе - Etats Unis d'Amér.	125,726.537	1·59	59,561.154	0·92	48,077.681	0·75	49,696.756	0·64
21	Турска — Turquie	18,128.864	0·23	15,060.475	0·23	15,382.408	0·24	25,797.044	0·33
22	Француска — France	316,170.342	3·99	246,600.438	3·83	176,540.522	2·76	188,776.427	2·41
23	Холандија — Hollande	53,662.458	0·68	30,493.537	0·47	21,329.919	0·33	27,829.632	0·36
24	Цејлон — Ceylan	2,021.188	0·03	1,383.240	0·02	144.900	0·00	—	—
25	Чехословачка — Tchécoslovaquie	425,911.272	5·38	579,608.220	8·99	726,722.178	11·35	938,742.828	12·01
26	Чиле — Chili	7,111.445	0·09	3,803.040	0·06	7,830.006	0·12	—	—
27	Швајцарска — Suisse	175,538.997	2·22	199,866.178	3·10	216,306.408	3·38	296,158.983	3·79
28	Шведска — Suède	1,538.750	0·02	399.448	0·01	305.373	0·01	457.252	0·01
29	Шпанија — Espagne	6,114.013	0·08	3,686.638	0·06	7,508.702	0·12	18,866.243	0·24
30	Остале земље — Autres pays	141,000.194	1·77	105,247.645	1·63	36,192.365	0·57	19,270.245	0·25
	Укупно—Total	7.921,707.922	100·00	6,444.699.695	100·00	6.400,153.065	100·00	7.818,180.094	100·00

a COMMERCE EXTÉRIEUR

1 Tableau comparatif du commerce extérieur

Importation	Извоз нећи (+) или мањи (—) од увоза Exportation supérieure (+) ou inférieure (—) à l'importation		Однос вредности извоза према вредности увоза Valeur de l'exportation par rapport à la valeur de l'importation
вредност у динарима valeur en dinars	количина у тонама quantité en tonnes	вредност у динарима valeur en dinars	
7.594,750.329	+ 3,658.345	+ 326,957.593	104·31
7.835,326.036	+ 2,961.353	— 1.390,626.341	82·85
7.286,290.829	+ 2,920.203	— 886,137.764	87·84
7.631,779.276	+ 3.643.664	+ 186,400.818	102·44
8.752,878.739	+ 2,884.604	+ 151,760.589	101·73
8.221,743.552	+ 2,788.014	+ 1.317,030.880	116·02
8.309,635.472	+ 1,902.895	— 260,791.542	96·86
6.441,876.189	+ 981.467	— 2.750,710.026	57·29
4.122,097.642	+ 850.020	— 1.661,360.080	59·69
3.465,819.272	+ 475.623	— 2.145,213.217	38·10

2 Tableau comparatif des principaux pays commerciaux

a Exportation

1925		1924		1923		1922		1921		1920	
Valeur en dinars											
апсолутна absolue	%	апсолутна absolue	%	апсолутна absolue	%	апсолутна absolue	%	апсолутна absolue	%	апсолутна absolue	%
17,792.608	0·20	18,777.145	0·20	42,599.724	0·53	7,427.797	0·20	3,739.502	0·15	162.473	0·01
8,896 575	0·10	13,321.104	0·14	9,974.951	0·12	3,171.135	0·09	19.700	0·00	—	—
14,056.755	0·16	7,474.770	0·08	2,915.846	0·04	938.404	0·03	1,119.060	0·05	—	—
1.651,460.507	18·55	2.332,971.109	24·46	2.328,398.554	28·93	847,995.125	22·97	882,372.315	35·86	563,442.443	42·67
12,196.836	0·14	23,146.098	0·24	10,497.058	0·13	6,040.573	0·16	1,544 729	0·06	1,644.384	0·13
260.400	0·00	578.493	0·01	6,027.850	0·07	2,686.102	0·07	598.200	0·02	—	—
73,373.673	0·83	108,741.142	1·14	77,834.637	0·97	16,143.529	0·44	6,494.035	0·26	17,182.064	1·30
658,466.017	7·40	676,169.377	7·09	462,334.063	5·74	172,319.843	4·67	127,648.728	5·19	60,399.192	4·57
84,169.283	0·95	110,571.665	1·16	44,892.946	0·56	21,934.373	0·59	9,142.663	0·37	8,643.265	0·65
85,950.806	0·97	131,529.444	1·38	172,255.752	2·14	69,477.682	1·88	17,673.672	0·72	3,259.940	0·25
5,911.390	0·07	16,890.627	0·18	23,326.310	0·29	11,246.629	0·30	2,010.525	0·08	—	—
2.249,344 963	25·26	2.757,305.162	28·91	2.423,473.726	30·11	1.125,476.327	30·49	632,672.673	25·71	358,274.246	27·13
23.210	0·00	8.575	0·00	—	—	—	—	—	—	—	—
458,213.921	5·15	756,133.382	7·93	386,020.204	4·79	193,253.964	5·24	29,889.001	1·21	28,282.023	2·14
636,850.113	7·15	388,562.378	4·08	339,323.650	4·22	311,005.113	8·43	397,445.506	16 15	99,305.936	7·52
817.425	0·01	183.750	0·00	537.345	0·00	164.760	0·00	11.000	0·00	—	—
97,903.448	1·10	20,764.374	0·22	7,758.222	0·10	1,145.041	0·03	1,017.783	0·04	9,881.675	0·75
1.213,944.686	13·63	252,623 807	2·65	30,362.489	0·38	10,606.956	0·29	8,644.020	0·35	1,064.287	0·08
104.980	0·00	972.435	0·01	54.859	0·00	45	0·00	120.000	0·01	—	—
76,637.535	0·86	50,613.021	0·53	29,117.145	0·36	17,141.363	0·46	5,154.373	0·21	4,464.762	0·34
67,779.463	0·76	101,783.088	1·07	110,677.227	1·38	42,779.304	1·16	17,511.998	0·71	4,723.228	0·36
180,536.554	2·00	362,874.301	3·80	348,154.850	4·33	215,812.560	5·85	40,783.849	1·66	41,385.486	3·13
28,345.103	0·32	36,641.026	0·38	16,331.270	0·20	14,064.009	0·38	1,353.162	0·06	550.060	0·04
—	—	—	—	—	—	—	—	—	—	—	—
834,339.063	9·37	943,747.132	9·89	629,115.397	7·82	299,264.853	8·11	100,762.656	4·10	67,597.744	5·12
11.710	0·00	105	0·00	—	—	—	—	—	—	—	—
364,842.493	4·10	389,554.057	4·08	527,225.440	6·55	281,205.903	7·62	169,101.530	6·87	48,578.667	3·68
6,573.770	0·07	446.515	0·00	618.757	0·00	327.738	0·01	48.610	0·00	—	—
12,701.075	0·14	8,419.364	0·08	4,508.480	0·06	4,813.577	0·13	166.450	0·01	274.180	0·02
63,034.966	0·71	27,570.986	0·29	14,517.178	0·18	14.723 458	0·41	3,691.822	0·15	1,490.000	0·11
8.904,539.328	100·00	9.538,774.432	100·00	8.048,843.930	100·00	3.691,166.163	100·00	2.460,737.562	100·00	1.320,606.055	100·00

2а Упоредни преглед главних трговинских земаља —

б Увоз —

Ред. број - № d'ordre	Земља намене Pays de destination	1929		1928		1927		1926	
		Вредност у динарима —							
		апсолутна absolue	%	апсолутна absolue	%	апсолутна absolue	%	апсолутна absolue	%
1	Албанија — Albanie	3,072.555	0·04	3,432.691	0·04	1,768.305	0·02	1,676.378	0·02
2	Алжир — Algérie	4,252.628	0·06	1,052.274	0·01	1,450.683	0·02	875.873	0·01
3	Аргентина — Argentine	49,679.307	0·65	32,683.006	0·42	38,971.953	0·54	29,721.710	0·39
4	Аустрија — Autriche	1.323,912.801	17·43	1.354,953.929	17·29	1.424,189.854	19·55	1.532,686.475	20·08
5	Белгија — Belgique	76,602.384	1·01	54,385.260	0·69	61,074.374	0·84	73,156.883	0·96
6	Бразилија — Brésil	214,183.703	2·82	208,349.158	2·66	188,037.695	2·58	187,470.447	2·46
7	Бугарска — Bulgarie	5,634.966	0·07	13,891.586	0·18	9,818.762	0·14	6,366.701	0·08
8	Грчка — Grèce	73,289.284	0·97	100,456.782	1·28	102,311.005	1·40	147,812.953	1·94
9	Египат — Egypte	8,250.633	0·11	22,795.951	0·29	12,060.586	0·17	5,621.077	0·07
10	Енглеска — Angleterre	425,900.670	5·61	446,544.417	5·70	510,846.540	7·01	438,931.613	5·75
11	Индија Енглеска — Inde britannique	152,185.123	2·00	127,225.559	1·62	75,909.861	1·04	71,591.687	0·94
12	Италија — Italie	822,993.884	10·84	939,181.755	11·99	940,124.208	12·90	1.054,315.542	13·82
13	Канада — Canada	4,620.652	0·06	8,042.180	0·10	12,312.377	0·17	12,251.006	0·16
14	Мађарска — Hongrie	490,337.444	6·46	519,635.557	6·63	357,996.422	4·91	354,554.295	4·65
15	Немачка — Allemagne	1.188,070.581	15·64	1.066,509.451	13·61	898,740.388	12·33	918,313.954	12·03
16	Норвешка — Norvège	9,774.608	0·13	11,243.877	0·14	13,646.163	0·19	12,052.072	0·16
17	Пољска — Pologne	170,395.688	2·24	211,828.148	2·70	107,674.771	1·48	88,756.713	1·16
18	Румунија — Roumanie	182,416.752	2·40	208,435.953	2·66	274,241.837	3·76	332,172.753	4·35
19	Русија — Russie	10,358.219	0·14	2,928.719	0·04	1,553.785	0·02	9,403.360	0·12
20	Сјед. Амер. Држ. - Etas Unis d'Amér.	360,261.383	4·74	385,443.153	4·92	254,586.246	3·49	309,217.296	4·05
21	Турска — Turquie	11,068.476	0·15	48,089.575	0·61	38,032.446	0·52	40,005.339	0·52
22	Француска — France	300,999.792	3·96	352,997.295	4·51	318,259.758	4·37	353,505.158	4·63
23	Холандија — Hollande	98,051.998	1·29	80,140.162	1·02	75,382.258	1·03	64,436.768	0·85
24	Цејлон — Ceylan	41,233.664	0·54	28,974.567	0·37	14,496.141	0·20	10,442.177	0·14
25	Чехословачка — Tchécoslovaquie	1.329,173.749	17·50	1.402,113.090	17·90	1.399,315.002	19·21	1.427,367.723	18·70
26	Чиле — Chili	5,860.805	0·08	3,623.470	0·05	2,509.020	0·03	1,142.190	0·02
27	Швајцарска — Suisse	112,251.137	1·48	99,053.447	1·27	102,737.115	1·41	85,631.526	1·12
28	Шведска — Suède	19,662.204	0·26	18,674.171	0·24	12,282.235	0·17	13,030.273	0·17
29	Шпанија — Espagne	10,200.622	0·13	6,792.625	0·09	5,522.191	0·08	8,324.925	0·11
30	Остале земље — Autres pays	90,054.617	1·19	75,848.228	0·97	30,438.848	0·42	40,944.409	0·54
	Укупно — Total	7.594,750.329	100·00	7.835,326.036	100·00	7.286,290.829	100·00	7.631,779.276	100·00

2a Tableau comparatif des principaux pays commerciaux

b Importation

1925		1924		1923		1922		1921		1920	
Valeur en dinars											
апсолутна absolue	%	апсолутна absolue	%	апсолутна absolue	%	апсолутна absolue	%	апсолутна absolue	%	апсолутна absolue	%
5,895.227	0·07	5,188.298	0·06	3,590.702	0·04	8,195.416	0·13	1,781.491	0·04	1,791.258	0·05
1,371.453	0·02	1,629.771	0·02	6,059.559	0·07	2,384.900	0·04	270.466	0·01	—	—
34,929.648	0·40	13,632.551	0·17	18,802.337	0·23	9,539.039	0·15	1,832.090	0·05	—	—
1.604,203.240	18·33	1.625,811.879	19·77	2.238,329.729	26·94	1.861,216.538	28·89	1.160,462.790	28·15	714,081.709	20·60
42,294.217	0·48	38,320.075	0·47	33,317.396	0·40	40,036.114	0·62	11,738.094	0·29	3,329.675	0·10
99,061.898	1·13	21,557.791	0·26	17,334.296	0·21	4,290.792	0·06	9,931.119	0·24	2,163.752	0·06
12,086.445	0·14	7,545.116	0·09	19,349.683	0·23	54,034.581	0·84	9,501.054	0·23	7,558.328	0·22
261,248.932	2·98	265,446.761	3·23	169,398.753	2·04	181,518.788	2·82	242,556.605	5·89	315,619.098	9·11
1,639.764	0·02	11,343.045	0·14	7,614.623	0·09	13,532.727	0·21	430.691	0·01	3,976.665	0·12
713,169.114	8·15	874,441.631	10·64	823,372.751	9·91	458,541.747	7·12	246,200.294	5·97	244,326.095	7·05
73,162.432	0·84	78,599.010	0·96	88,647.391	1·07	58,388.451	0·90	24,352.013	0·59	201.585	0·01
1.644,110.416	18·78	1.687,588.181	20·53	1.487,817.822	17·91	1.004,768.442	15·60	863,909.981	20·06	1.271,328.731	36·68
5,292.191	0·06	8.585	0·00	453.898	0·01	47.500	0·00	2.175	0·00	—	—
440,393.464	5·03	238,254.975	2·90	140,650.889	1·69	169,253.498	2·63	40,957.014	0·99	13,990.678	0·40
866,323.055	9·90	682,123.082	8·30	724,247.603	8·72	462,046.619	7·17	174,412.177	4·23	50,261.198	1·45
11,291.372	0·13	14,478.772	0·18	11,545.550	0·14	5,812.062	0·09	4,263.497	0·10	—	—
74,145.106	0·85	38,261.372	0·46	20,152.196	0·24	25,054.463	0·39	22,677.477	0·55	33,408.608	0·96
315,604.798	3·61	183,060.884	2·23	212,205.989	2·55	243,539.971	3·78	76,750.109	1·86	132,436.339	3·82
9,290.944	0·11	8,172.285	0·10	2,268.608	0·03	614.356	0·01	51.451	0·00	2,134.510	0·06
341,512.707	3·90	320,877.209	3·90	306,024.381	3·68	225,369.320	3·50	98,964.512	2·40	82,212.025	2·37
9,858.105	0·11	5,173.938	0·06	3,611.123	0·04	4,318.172	0·07	1,326.697	0·03	1,127.037	0·03
323,107.273	3·69	276,374.627	3·36	270,192.233	3·25	195,855.556	3·04	188,120.018	4·56	132,293.550	3·82
159.496.226	1·82	73,994.063	0·90	76,174.476	0·92	95,390.901	1·48	47,355.669	1·15	4,425.536	0·13
—	—	—	—	150.200	0·00	—	—	—	—	—	—
1.558,846.101	17·81	1.649,780.340	20·07	1.537,580.361	18·50	1.277,947.419	19·84	842,669.848	20·44	321,516.330	9·28
724.000	0·01	68.000	0·00	4.000	0·00	51.000	0·00	—	—	—	—
84,510.422	0·96	62,942.938	0·76	54,353.194	0·65	26,062.657	0·40	38,905.176	0·95	34,836.267	1·01
8,980.772	0·10	6,587.026	0·08	2,157.213	0·03	642.391	0·01	1,141.280	0·03	6.000	0·00
3,880.132	0·04	7,841.337	0·09	5,210.992	0·06	1,839.629	0·03	3,575.389	0·09	4,618.412	0·13
46,449.285	0·52	22,640.010	0·27	29,017.524	0·35	11,383.140	0·18	7.958.555	0·19	88,175.886	2·54
8,752.878.739	100·00	8.221,743.552	100·00	8.309,635.472	100·00	6.441,876.189	100·00	4.122,097.642	100·00	3,465.819.272	100·00

3 Упоредни преглед главних трговинских земаља —

а Извоз —

Р. бр. № d'ordre	Земља намене — Pays de destination	Јединица мере — Unité de mesure	Количина —		
			1929	1928	1927
1	Албанија — Albanie	кг.—kg.	33.856.324	15,969.366	13,324.036
		ком.—pièc.	112	56	164
		м³—m³	—	—	—
2	Алжир — Algérie	кг.—kg.	46,950.438	27,508.481	24,977.298
		ком.—pièc.	29.371	—	16.444
3	Аргентина — Argentine	кг.—kg.	57,363.933	46,180.834	18,689.057
		ком.—pièc.	43.707	2.092	—
4	Аустрија — Autriche	кг.—kg.	298.780.875	271,198.780	247,983.720
		ком.—pièc.	724.233	363.100	581.741
		м³—m³	—	—	—
5	Белгија — Belgique	кг.—kg.	27,511.968	22,564.497	14,091.699
		ком.—pièc.	306.562	114.354	192
		м³—m.³	—	—	—
6	Бразилија — Brésil	кг.—kg.	9,569.935	2,214.824	2,251.449
7	Бугарска — Bulgarie	кг.—kg.	44,405.821	4,365.731	7,169.487
		ком.—pièc.	931	1.466	4.298
8	Грчка — Grèce	кг.—kg.	302,847.031	221,552.478	194,029.669
		ком.—pièc.	923.270	1,068.035	1,042.750
		м³—m³	—	—	—
9	Египат — Egypte	кг.—kg.	127,395.171	119,280.295	129,188.619
		ком.—pièc.	1.363	2.603	1.329
		м³—m³	—	—	—
10	Енглеска — Angleterre	кг.—kg.	54,604.691	57,529.156	59,913.079
		ком.—pièc.	41.538	6.048	28.281
		м³—m³	—	—	—
11	Индија Енглеска — Inde Britannique	кг.—kg.	41,734.959	42,701.013	26,151.555
12	Италија — Italie	кг.—kg.	1.861,932.044	1.702,036.987	1.711,131.651
		ком. pièc.	909.176	1,565.919	2,687.549
		м³—m³	—	—	—
13	Канада — Canada	кг.—kg.	3,901.212	10,742.261	1,000.416
			16.983	—	—
14	Мађарска — Hongrie	кг.—kg.	759,594.770	792,851.125	641,618.257
		ком. pièc.	752.937	695.885	584.549
		м³ -m³	—	—	—
15	Немачка — Allemagne	кг.—kg.	91,813.031	121,656.273	98,276.580
		ком.—pièc.	475.590	282.903	22.607
16	Норвешка — Norvège	кг.—kg.	420.222	44.162	32.401
		ком.—pièc.	1.378	706	848
17	Пољска — Pologne	кг.—kg.	4 123.779	15,380.253	11,283.455
		ком.—pièc.	619	21	—
18	Румунија — Roumanie	кг.—kg.	497,425.979	62,915.584	18,844.827
		ком.—pièc.	12	519	636
19	Русија — Russie	кг.—kg.	873.036	757.407	1,415.280
		ком.—pièc.	—	18	—
20	Сјед. Амер. Државе — Etats Unis d'Amér.	кг.—kg.	52,577.588	28,500.183	58,283.718
		ком.—pièc.	9.942	26.304	22.070
		м³—m³	—	—	—
21	Турска — Turquie	кг.—kg	19,393.153	11,019.452	4,057.026
		ком.—pièc.	1.994	15.821	10.424
		м³—m³	—	—	—

3 Tableau comparatif des principaux pays commerciaux

a Exportation

Quantité

1926	1925	1924	1923	1922	1921	1920
8,919.258	11,848.729	6,964.166	14.093.522	2,608.099	3,166.839	71.073
181	462	2.366	4.752	930	56	—
—	—	—	—	—	277	—
6,984.086	8,502.802	9,256.979	7,213.912	3,974.973	85	—
—	—	—	—	—	—	—
14,249.289	8,406.936	4,694.836	2,840.317	2,426.801	4,425.000	—
590	—	—	—	—	—	—
398,331.050	426,275.819	434,538.619	406.046.463	217,007.588	439,188.991	277,748.658
562.709	256.781	228.893	302.892	154.612	110.516	151.745
—	—	—	—	—	677	1.832
10,544.158	6,582.180	12,319.628	7,276.096	4,616.713	1,038.852	1,455.858
56	—	—	—	21	60	2.320
—	—	—	—	—	75	—
1,428.619	7.789	1,227.442	2,621.372	7,098.660	2,250.000	—
7,856.922	18,774.261	27,708.317	34,640.083	3,405.109	2,048.688	2,538.846
150	576	3.101	5.723	6.854	2	—
219,591.998	251,831.777	199,794.725	79,640.739	27,055.671	36,563.510	20.581.180
731.905	638.016	555.857	346.459	139.363	135.446	33.388
—	—	—	—	837	3.701	6.162
130,193.443	151,901.995	162,953.407	60,915.291	51,327.004	19,268.752	5,837.940
1.717	500	—	22	—	—	—
—	—	—	—	1.390	4.941	14.629
51,540.054	60,168.930	75,557.383	90,872.214	27,180.812	11.907.451	2,260.097
37.039	10.931	458	4.769	4.067	257	5.070
—	—	—	—	483	421	—
26,775.241	7,718.681	28,313.671	33,554.149	26,923.808	7,789.220	—
1.892,113.500	1.707,526.936	1.517,132.107	1.272,437.474	910,286.267	657,235.002	262,173.107
1,737.098	416.513	227.012	137.609	1,120.613	340.196	10.528
—	—	—	—	11.581	29.213	353.497
3.039	173	176	—	—	—	—
—	—	—	—	—	—	—
510,395.015	318,199.754	631,057.415	331,406.936	146,932.973	60,382.494	31,288.616
301.663	526.732	685.176	5.288	6.210	411	2.867
—	—	—	—	—	81	—
90,886.031	92,578.463	42,631.474	89,222.652	100,836.737	130,453.928	49,856.819
53.951	11.606	28.373	5.929	22.698	164.458	5.162
49.044	189.679	19.927	116.135	36.242	65	—
273	32	—	53	—	—	—
2,942.663	4,421.824	2,405.737	515.925	243.155	418.686	2,581.526
24	1.361	1.860	5.085	1.507	2	—
470,748.858	538,613.658	90,936.508	15,349.591	6,826.049	8,688.514	997.217
2.840	4.606	7.263	2.398	1.022	—	—
791.891	10.496	405.573	1.551	2	12	—
—	—	—	—	—	—	—
112,129.687	65,772.529	48,275.118	18,657.680	16,121.247	6,636.051	615.045
12.544	—	—	8	—	50	—
—	—	—	—	—	—	98
4,783.651	15,972.423	14,546.682	8,555.352	11,172.233	7,147.297	783.500
19.101	49.837	27.874	36.008	30.368	—	971
—	—	—	—	—	80	—

(Наставак)

Р. бр. № d'ordre	Земља намене — Pays de destination	Јединица мере — Unité de mesure	Количина —		
			1929	1928	1927
22	Француска — France	кг.—kg.	85,466.687	59,720.067	62,226.600
		ком.—pièc.	62.557	17.918	32.642
		м³—m³	—	—	—
23	Холандија — Hollande	кг.—kg.	53,096.629	44,856.001	58,159.175
		ком.—pièc.	545.436	152.084	22.163
24	Цејлон — Ceylan	кг.—kg.	3,145.258	2,643.414	414.000
25	Чехословачка — Tchécoslovaquie	кг.—kg.	243,148.088	316,309.967	374,258.759
		ком.—pièc.	54.840	74.232	102.086
26	Чили — Chili	кг.—kg.	18,535.928	10,260.421	19,906.832
27	Швајцарска — Suisse	кг.—kg.	39,024.931	44,963.830	35,287.004
		ком.—pièc.	14.088	1.101	10.816
		м³—m³	—	—	—
28	Шведска — Suède	кг.—kg.	4,775.974	47.478	33.457
		ком.—pièc.	845	486	1.987
29	Шпанија — Espagne	кг.—kg.	8,873.636	3,653.428	10,287.166
		ком.—pièc.	15.759	13.710	22.749
30	Остале земље — Autres pays	кг.—kg.	222,037.068	175,694.310	56,943.209
		ком.—pièc.	18.160	6.885	4.268
		м³—m³	—	—	—
	Укупно — Total	кг.—kg.	5.015,180.159	423,518.058	3.901,229.481
		ком.—pièc.	4,951.403	4,412.266	5,200.593
		м³—m³	—	—	—

За Упоредни преглед главних трговинских земаља — б Увоз —

Р. бр. № d'ordre	Земља намене — Pays de destination	Јединица мере — Unité de mesure	Количина		
			1929	1928	1927
1	Албанија — Albanie	кг.—kg.	236.408	258.663	6,269.838
		ком.—pièc.	1.605	130	34
		м³—m³	75	149	46
2	Алжир — Algérie	кг.—kg.	7,572.655	322.962	357.235
3	Аргентина — Argentine	кг.—kg.	6,254.614	5,976.936	3,994.026
4	Аустрија — Autriche	кг.—kg.	169,301.697	166,566.733	157,759.724
		ком.—pièc.	318.950	394.479	631.162
		м³—m³	3.374	503	1.182
5	Белгија — Belgique	кг.—kg.	22,313.070	6,155.769	5,319.637
		ком.—pièc.	2.840	931	312
6	Бразилија — Brésil	кг.—kg.	9,702.051	8,907.816	8,436.559
7	Бугарска — Bulgarie	кг.—kg.	5,160.755	7,787.712	6,028.085
		ком.—pièc.	2	116	6
		м³—m³	771	189	319
8	Грчка — Grèce	кг.—kg.	11,216.428	9,219.143	11,450.348
		ком.—pièc.	481	4.260	5.118
		м³—m³	—	—	8
9	Египат — Egypte	кг.—kg.	2,222.632	4,851.863	2,391.876
		ком.—pièc.	—	—	—
10	Енглеска — Angleterre	кг.—kg.	224,413.351	190,843.625	149,663.768
		ком.—pièc.	6.775	7.115	30.570
		м³—m³	26	36	

(Suite)

Quantité

1926	1925	1924	1923	1922	1921	1920
80,429.887	55,749.846	72,405.581	88,997.429	52,135.026	14,605.731	16,440.471
38.584	254.535	118.052	812	8.559	—	1
—	—	—	—	—	110	318
42,037.690	20,876.952	14,104.331	6,732.268	27,171.644	1,853.064	225.866
473	1.062	651	340	—	—	—
—	—	—	—	—	—	—
475,485.090	299,779.089	238,453.096	121,712.906	49,182.377	39,311.449	28,973.698
67.062	40.888	58.841	80.776	98.599	15.478	1.923
—	272	1	—	—	—	—
35,094.130	46,680.539	69,811.998	137,261.989	47,102.963	24,363.147	11,449.134
1.056	483	4.189	331	54.776	63.172	39.379
—	—	—	—	—	—	2.253
69.172	2,812.134	162.335	148.868	49.518	537	—
86	140	331	—	—	—	—
15,030.272	14,671.745	6,729.846	3,241.310	8,217.255	227.385	481.864
8.340	—	—	—	—	—	—
26,809.730	53,757.786	22,567.325	20,329.865	19,458.766	11,495.971	244.824
836	40	625	210	15	—	—
—	—	—	—	—	—	1.000
4.636,213.468	4.189,634.197	3.734,974.403	2.854,402.089	1.769,397.692	1.490,466.271	716,605.339
3,578.278	2,215.101	1,950.922	939.464	1,650.214	830.104	253.354
—	—	—	—	14.291	39.576	379.789

3a Tableau comparatif des principaux pays commerciaux

b Importation

Quantité

1926	1925	1924	1923	1922	1921	1920
380.082	2,616.918	387.756	415.421	2,365.249	588.162	339.470
63	1.789	11.007	5.469	560	1.968	906
136	81	1.162	53	915	310	86
1,381.580	314.838	364.422	2,256.477	3,331.307	161.988	—
1,657.935	4,784.932	1,312.002	2,711.587	2,192.769	107.495	—
148,522.653	142,258.226	129,837.760	186,417.055	217,981.666	212,915.938	140,805.487
346.901	355.441	351.987	351.529	425.410	666.585	558.640
748	452	512	216	260	373	152
4,689.594	4,232.003	3,503.530	3,973.781	4,284.501	2,083.420	547.627
200	92	44	3	—	7	26.984
7,332.345	3,889.576	1,009.682	776.693	171.565	1,189.725	272.212
3,766.663	12,525.192	5,002.664	12,103.161	28,769.417	2,852.837	1,652.505
6	936	133	56	109	82	103
—	—	—	—	77	—	—
16,266.370	24,907.346	14,303.530	10,477.620	15,376.636	33,942.760	33,383.128
18.422	12.936	6.024	13.056	15.159	30.736	97.033
49	14	2	25	—	—	—
615.157	270.010	8,877.933	3,593.046	404.644	86.464	2,192.284
38	15	2	—	—	—	—
108,678.822	252,524.188	196,645.516	171,217.276	131,037.868	33,415.042	11,772.723
12.791	30.016	5.034	2.362	9.354	1.208	8.034
30	26	—	—	—	—	

(Наставак)

Р.б.р. № d'ordre	Земља намене — Pays de destination	Јединица мере — Unité de mesure	Количина —		
			1929	1928	1927
11	Индија Енглеска — Inde britannique	кг.—kg.	11,896.222	10,760.827	3,448.685
		ком.—pièc.	—	—	—
		м³—m³	—	—	—
12	Италија — Italie	кг.—kg.	134,976.087	117,749.533	139,218.582
		ком.—pièc.	461.411	361.255	469.630
		м³—m³	1.262	1.555	528
13	Канада — Canada	кг.—kg.	386.996	1,113.979	1,068.873
		ком.—pièc.	55	36	210
		м³—m³	—	—	20
14	Мађарска — Hongrie	кг.—kg.	182,145.207	176,614.427	144,865.161
		ком.—pièc.	9.645	31.805	45.659
		м³—m³	1.012	256	959
15	Немачка — Allemagne	кг.—kg.	188,129.546	122,743.655	86,759.165
		ком.—pièc.	157.962	88.080	208.182
		м³—m³	10	86	143
16	Норвешка — Norvège	кг.—kg.	824.283	987.274	1,275.359
		ком.—pièc.	20	207	—
17	Пољска — Pologne	кг.—kg.	163,218.268	143,452.795	85,105.554
		ком.—pièc.	34.520	16.195	9.641
		м³—m³	—	—	—
18	Румунија — Roumanie	кг.—kg.	175,146.852	200,504.399	181,907.163
		ком.—pièc.	7.833	4.973	9.667
		м³—m³	3.778	2.002	11.765
19	Русија — Russie	кг.—kg.	18,505.248	554.455	193.799
		ком.—pièc.	—	—	4
		м³—m³	—	—	—
20	Сједињене америчке државе — Etats Unis d'Amér.	кг.—kg.	40,037.173	53,297.572	21,974.671
		ком.—pièc.	2.050	1.467	3.363
		м³—m³	125	77	12
21	Турска — Turquie	кг.—kg.	31,574.295	30,195.582	28,950.058
		ком.—pièc.	336	668	3.671
		м³—m³	132	60	60
22	Француска — France	кг.—kg.	64,558.788	86,968.922	83,862.029
		ком.—pièc.	22.817	40.319	60.889
		м³—m³	39	40	14
23	Холандија — Hollande	кг.—kg.	14,895.906	13,520.463	10,817.373
		ком.—pièc.	1.416	16.761	23.269
24	Цејлон — Ceylan	кг.—kg.	2,711.499	1,691.079	801.056
		ком.—pièc.	3.840	—	—
		м³—m³	10	—	—
25	Чехословачка — Tchécoslovaquie	кг.—kg.	133,774.421	165,540.570	146,603.828
		ком.—pièc.	370.596	350.291	371.217
		м³—m³	6.898	4.213	52.074
26	Чили — Chili	кг.—kg.	2,057.095	1,045.356	700.913
27	Швајцарска — Suisse	кг.—kg.	4,262.227	4,536.521	7,611.034
		ком.—pièc.	28.011	34.862	39.178
28	Шведска — Suède	кг.—kg.	1,143.659	1,259.361	915.562
		ком.—pièc.	35	24	120
29	Шпанија — Espagne	кг.—kg.	811.532	592.249	247.391
		ком.—pièc.	—	—	—
30	Остале земље — Autres pays	кг.—kg.	22,144.766	19,290.248	3,703.097
		ком.—pièc.	69.471	976	4.055
		м³—m³	5	—	—
	Укупно—Total	кг.—kg.	1.651,593.731	1.553,310.489	1.301,700.449
		ком.—pièc.	1,500.671	1,354.950	1,921.957
		м³—m³	17.517	9.166	67.130

(Suite)

Quantité

1926	1925	1924	1923	1922	1921	1920
3,167.050	3,343.847	3,266.435	6,691.647	3,292.641	3,432.702	20.295
—	229	—	—	—	3.480	—
—	—	10	—	—	—	—
157,485.869	192,184.329	167,088.550	133,699.555	110,406.625	97,934.490	89,884.896
589.501	568.040	580.885	457.160	332.980	416.834	293.501
1.120	1.125	1.153	109	1.148	1.418	4.341
1,258.599	829.745	65	53.693	14.905	16	—
100	41	—	—	—	—	—
—	—	—	—	—	—	—
167,182.848	240,016.451	113,001.710	60, 985.320	102,691.724	12,003.468	3,529.434
4.616	5.874	4.189	205	1.235	6.319	2.076
821	1.673	617	314	1.266	4.754	11.844
113,886.674	87,613.922	45,293.932	69,077.695	81.536.931	51.059.426	23,526.562
202.347	207.778	187.768	33.343	26.104	10.674	4.386
32	40	27	—	—	—	—
1,223.325	943.268	1,115.275	845.926	395.927	445.358	—
—	—	—	—	—	—	—
73,115.505	42,956.314	8,463.263	5,849.792	13,496.831	9,168.633	8,321.045
2.217	3.514	4.983	—	14	12	1
2	—	—	—	—	—	—
150,066.664	126,735.686	74.544.187	103,160.822	160,453.223	31,747.849	25,745.522
65.891	38.348	4.292	2.328	396	603	942
41.069	211.884	122.373	231.939	223.066	62.002	13.015
5,506.746	5,823.732	3,926.365	476.096	195.953	21.469	472.543
—	—	1	—	—	—	—
—	20	—	—	—	—	—
26,139.687	38,761.954	26,743.770	33,438.445	33,463.902	24,165.103	15,850.760
9.495	51.746	31.919	4.860	1.981	76	25.566
2	1	2	—	—	—	—
14,168.464	221.628	76.997	72.070	43.903	50.025	57.159
1.065	1.500	55	94	39	136	174
28	200	60	—	—	—	—
37,968.737	31,067.362	38,187.071	35,809.399	58,069.365	25,819.059	6,133.967
31.960	18.421	13.827	5.407	6.026	25.918	14.823
1	23	—	—	—	—	—
9,165.605	9.387.750	4,207.917	5,043.938	11,409.932	5,115.544	488.092
10.904	176.663	67.869	3.615	33.498	19	—
660.830	—	—	12.241	—	—	—
—	—	—	—	—	—	—
—	—	—	—	—	—	—
120,659.620	111,349.180	164,371.880	126,885.233	109,745.037	133,989.613	46,195.010
306.959	215.001	348.844	192.078	260.357	580.521	58.786
48.258	101.084	85.280	47.894	47.677	23.194	408
141.868	185.000	15.082	83	10.005	—	—
969.947	1,112.607	1,080.202	1,588.390	491.118	1,035.550	1,517.129
46.231	52.976	39.543	39.297	13.366	24.170	148.522
887.390	587.811	602.349	213.111	34.962	186.106	14.100
—	—	72	254	—	—	—
3,014.168	341.490	386.794	267.406	211.368	629.647	390.614
—	—	2.079	—	—	—	977
13 284.790	14,297.091	2,783.324	1,916.725	2,102.256	2,031.760	5,560.490
103	42	23	5.391	—	1.074	7.664
—	—	—	36	—	—	—
1.193,245.587	1.356,082.396	1.016,399.963	980,029.704	1.093,982.230	686,179.649	418,673.054
1,649.810	1,741.398	1,660.580	1,116.507	1,126.588	1,770.422	1,249.118
92.296	316.623	211.198	280.586	274.409	92.051	29.846

4 Преглед извоза по деловима царинске тарифе —

Редни број N° d'ordre	Број царинске тарифе Numéro du tarif douanier	Именовање — Désignation	Вредност извоза у динарима —		
			1929	1928	1927
1	1—49	Производи земљорадње — Produits agricoles	2.223,752.349	1.266,191.737	1.259,655.080
2	50—90	Производи сточарства — Produits de l'élevage	1.887,632.742	1.853,569.402	2.133,837.831
3	91—102	Производи шумарства — Produits de la sylviculture	1.858,826.300	1.642,456.677	1.282,118.390
4	103—128	Производи пољопривредних грана индустрије — Produits de l'industrie agricole	204,938.223	116,669.032	190,527.370
5	129 - 145	Остала јестива и предмети за храну — Autres comestibles et produits alimentaires	60,774.461	54,545.160	73,647.647
6	146	Производи дувана Préparations du tabac	450	50.500	400
7	147—179	Копови уопште, минерална уља и њихови производи — Minéraux en général, huiles minérales et leurs dérivés	346,566.855	297,802.170	267,412.504
8	180—195	Прерађени восак и роба начињена употребом масти, уља и воска — Cire ouvrée ainsi qu'articles fabriqués avec des graisses des huiles et des cires	5,830.462	5,011.683	4,670.210
9	196—271	Хемијски и апотекарски производи, вештачка средства за ђубрење, запаљиве и експлозивне материје — Produits chimiques et pharmaceutiques, engrais artificiels ainsi que matières inflammables, et explosibles	329,440.045	434,897.443	393,244.074
10	272—369	Биљне и животињске материје за предива и израде од њих — Matières textiles végétales ou animales et préparations de ces matières	146,318.747	73,047.862	144,494.649
11	370—385	Кожа и крзно, израде од њих и израде од древа — Cuirs et pelleteries, articles en cuir et en pelleterie et articles en boyau	22,190.809	33,446.703	46,990.196
12	386—398	Каучук и гутаперка — Caoutchouc et guttapercha	375.104	2,337.950	506.110
13	399—406	Плетарске израде од биљних материја изузев предива — Articles tressés en matières végétales, autres que les filés	282.398	312.177	379.221
14	407—409	Четкарске и ситарске израде и метле — Articles de brosserie, tamis et balais	857.184	971.549	1,138.451
15	410—440	Материје за рецкарију и израде од њих — Matières à tailler et articles de ces matières	118,978.743	92,693.398	62,891.209
16	441—474	Хартије, књиге, географске карте и слике — Papier, livres, cartes géographiques et images	78,388.437	84,522.799	84,555.242
17	475—506	Израде од камена, керамичког материјала и осталих минералних и фосилних материја — Articles en pierre, en céramique et en autres matières minérales ou géologiques	33,670.992	33,749.161	33,194.264
18	507—526	Стакло и израде од стакла — Verres et articles en verre	3,225.476	3,136.227	1,491.440
19	527—645	Метали и израде од њих — Métaux et articles en métaux	584,319.811	438,999.903	404,338.994
20	646—682	Машине, апарати, справе, електротехнички апарати и превозна средства — Machines, appareils, instruments, apareils électrotechniques et moyens de transport	13,158.240	9,408.122	14,458.843
21	683—691	Научни предмети и на другом месту непоменути инструменти и апарати — Appareils scientifiques ainsi qu'instruments et appareils non dénommés ailleurs	2,085.754	852.410	581.320
22	692—700	Часовници, ватрено оружје и дечије играчке — Horlogerie, armes à feu et jouets d'enfans	94.340	27.630	19.620
23		Непотпуно пријављена роба — Articles incomplétement déclarés	—	—	—
		Укупно — Total:	7.921,707.922	6.444,699.695	6.400,153.065

4 Tableau de l'exportation par catégories du tarif douanier

Valeur de l'exportation en dinars

1926	1925	1924	1923	1922	1921	1920
2.993,559.896	3.417,022.477	2.045,358.808	1.499,727.414	533,882.231	800,922.059	447,910.779
2.090,933.441	1.985,913.587	2.961,958.373	3.061,783.017	1.532,931.621	992,085.471	197,630.713
1.089,583.997	1.416,933.968	1.943,738.884	1.612,958.022	635,953.728	197,525.901	320,924.736
245,490.563	388,542.151	473,557.748	321,181.775	201,052.236	165,621.984	124,853.807
53,367.549	79,545.206	140,550.254	165,718.176	69,930.038	23,651.471	10,514.553
165	46,127.480	—	—	—	—	—
293,380.575	328,561.015	498,750.874	312,714.373	120,085.745	65,929.145	44,943.748
3,510.997	248.084	789.647	562.741	807.842	181.697	84.599
327,673.378	322,391.642	390,354.765	281,878.231	165,512.871	47,552.703	84,762.137
149,758.881	208,783.054	215,284.540	166,069.064	148,318.793	65,672.035	31,475.218
21,858.016	22,695.713	46,203.075	38,583.119	15,425.738	2,624.583	41.850
964.750	734.769	2,570.754	223.466	357.810	780	7.705
388.311	1,023.439	3,918.108	1,504.134	390.726	101.491	53.262
1,567.316	1,614.684	4,704.817	4,097.651	1,804.752	225.912	581.505
36,247.598	80,118.890	66,476.927	44,788.158	29,345.963	23,509.087	11,753.762
76,168.378	76,606.078	61,950.361	30,386.083	7,976.249	5,428.414	7,576.151
26,173.784	31,153.031	39,923.924	19,406.231	4,474.319	2,089.256	659.547
4,011.850	3,337.431	9,507.856	6,082.186	267.212	322.583	229.382
388,520.887	459,079.732	582,505.357	442,736.947	210,567.312	65,745.526	35,456.748
13,876.912	31,883.253	44,025.645	34,898.110	10,653.389	1,114.233	1,004.285
975.930	745.285	843.423	858.022	405.775	25.637	26.277
166.920	46.761	183.237	182.711	12.880	52.430	100.000
—	1,431.598	5,617.055	2,504.299	1,008.933	355.164	15.291
7.818,180.094	8.904,539.328	9.538,774.432	8.048,843.930	3.691,166.163	2.460,737.562	1.320,606.055

4а Преглед увоза по деловима царинске тарифе —

Редни број № d'ordre	Број царинске тарифе Numéro du tarif douanier	Именовање — Désignation	Вредност увоза у динарима —		
			1929	1928	1927
1	1—49	Производи земљорадње — Produits agricoles	954,670.007	1.092,064.832	815,670.512
2	50—90	Производи сточарства — Produits de l'élevage	335,744.588	324,030.067	335,020.598
3	91—102	Производи шумарства — Produits de la sylviculture	35,220.334	32,118.610	51,312.208
4	103—128	Производи пољопривредних грана индустрије — Produits de l'industrie agricole	110,935.339	195,152.463	130.989.356
5	129—145	Остала јестива и предмети за храну — Autres comestibles et produits alimentaires	36,449.858	36,493.930	39,654.078
6	146	Производи дувана — Préparations du tabac	12.967	3.515	1.050
7	147—179	Конови уопште, минерална уља и њихови производи — Minéraux en général, huiles minérales et leurs dérivés	517,017.215	457,383.541	489,674.819
8	180—195	Прерађени восак и роба начињена употребом масти, уља и воска — Cire ouvrée ainsi qu'articles fabriqués avec des graisses, des huiles et des cires	29,985.108	30,106.558	32,944.677
9	196—271	Хемиски и апотекарски производи, вештачка средства за ђубрење, запаљиве и експлозивне материје — Produits chimiques et pharmaceutiques, engrais artificiels ainsi que matières inflammables et explosibles	352,042.136	368,473.629	422,922.205
10	272—369	Биљне и животињске материје за предива и израде од њих — Matières textiles végétales ou animales et préparations de ces matières	2.275,414.815	2.392,662.171	2.622,826.280
11	370—385	Кожа и крзно, израде од њих и израде од црева — Cuirs et pelleteries, articles en cuir et en pelleterie et articles en boyau	167,762.856	164,003.659	166,276.404
12	386—398	Каучук и гутаперка — Caoutchouc et guttapercha	114,833.641	114,706.792	96,952.019
13	399—406	Плетарске израде од биљних материја изузев предива — Articles tressés en matières végétales, autres que les filés	2,693.112	1,874.042	2,940.707
14	407—409	Четкарске и ситарске израде и метле — Articles de brosserie, tamis et balais	3,589.827	3,339.207	3,879.104
15	410—440	Материје за рецкарију и израде од њих — Matières à tailler et articles de ces matières	86,466.790	84,388.157	90,644.393
16	441—474	Хартија, књиге, географске карте и слике — Papier, livres, cartes géographiques et images	225,074.350	226,693.410	191,437.419
17	475—506	Израде од камена, керамичког материјала и осталих минералних и фосилних материја Articles en pierre, en céramique et en autres matières minérales et géologiques	99,527.391	103,023.540	86,982.875
18	507—526	Стакло и израде од стакла — Verres et articles en verre	97,847.722	87,755.513	88,599.406
19	527—645	Метали и израде од њих — Métaux et articles en métaux	1.094,710.276	1.162,378.932	898,004.219
20	646—682	Машине, апарати, справе, електротехнички апарати и превозна средства — Machines, appareils, instruments, articles électrotechniques et moyens de transport	935,678.185	835,579.125	612,793.333
21	683—691	Научни предмети и на другом месту непоменути инструменти и апарати — Appareils scientifiques et instruments et appareils non dénommés ailleurs	87,300.791	92,746.330	77,126.896
22	692—700	Часовници, ватрено оружје и дечије играчке — Horlogerie, armes à feu et jouets d'enfants	30,773.021	30,348.013	29,638.271
23		Непотпуно пријављена роба — Articles incomplétement declarés	—	—	—
24		Увоз робе по аустроугарској тарифи — importation de marchandises selon le tarif austro-hongrois	—	—	—
		Укупно — Total:	7.594,750.329	7.835,326.036	7.286,290.829

4a Tableau de l'importation par catégories du tarif douanier

Valeur de l'importation en dinars

1926	1925	1924	1923	1922	1921	1920
788,120.402	954,351.306	805,093.403	735,478.433	660,450.550	287,450.513	123,156.589
381,599.740	341,368.599	404,242.350	286,720.444	146,172.437	72,313.702	41,711.619
45,970.064	89,568.859	70,387.091	75,204.512	81,559.767	30,027.997	11,601.271
128.983.460	370,538.696	442,410.338	378,320.768	382,348.349	270,280.037	181,590.196
35,980.710	37,453.953	39,586.811	36,392.772	21,248.421	28,598 937	26,189.360
530	7.870	—	—	—	—	—
540,932.156	606,006.167	528,573.304	520,373.345	482,404.729	252,081.080	287,533.069
42,399.228	49,702.520	66,181.536	67,701.765	50,246.700	55,657.834	66,914.870
435,763.529	449,219.963	288,753.283	314,018.527	282,566.603	175,175.567	254,272.048
2.773,128.870	3.318,744.813	3.288,338.650	3.551,735.484	2.385,922.562	1.754,551.002	1.707,029.228
193,490.073	261,561.412	272,909.914	215,164.208	173,450.823	153,508.122	140,355.255
84,896.300	73,647.236	65,104.750	65,851.452	59,224.254	21,389.766	11,551.649
3,795.504	3,025.508	2,600.676	4,118.194	4,959.395	4,409.781	981.632
4,405.929	5,701.611	5,756.933	5,653.941	3,831.914	4,210.402	1,861.963
98,156.277	86,853.358	79,871.124	83,989.062	69,206.635	52,290.576	17,785.772
216,215.036	183,097.096	163,923.121	175,169.082	126,733.622	103,942.497	64,492.760
90,430.512	97,768.416	88,466.068	91,535.662	88,224.253	47,008.959	17,160.572
102,927.393	118,422.779	136,263.534	123,183.510	106,565.494	63,375.430	31,635.384
893,693.870	980,715.938	910,490.673	1.016,133.422	853,004.114	474,399.973	294,255.312
661,471.808	630,947.754	491,547.612	510,093.815	432,359.104	248,156.656	84,718.670
71,486.832	51,084.596	32,232.175	23,897.151	16,856.330	11,933.279	5,208.428
37,931.053	43,090.289	39,010.206	28,899.923	14,359.638	9,807.574	2,481.740
—	—	—	—	180.495	1,527.958	5,642.814
—	—	—	—	—	—	87,689.071
7.631,779.276	8.752,878.739	8.221,743.552	8.309,635.472	6.441,876.189	4.122,097.642	3.465,819.272

5 Преглед извоза по деловима царинске тарифе —

Редни број № d'ordre	Број царинске тарифе Numéro du tarif douanier	Именовање — Désignation	Јединица мере Unité de mesure	Количина извоза — 1929	1928
1	1—49	Производи земљорадње — Produits agricoles	кг.-kg.	904,458.327	336,335.995
2	50 - 90	Производи сточарства — Produits de l'élevage	„ „ ком.-pièces	55,563.629 1,225.622	57,246.016 1,413.410
3	91—102	Производи шумарства — Produits de la sylviculture	кг.-kg. м³.-m³. ком.-pièces	2.142,738.348 — 3,428.183	2.159,817.099 — 2,850.476
4	103—128	Производи пољопривредних грана индустрије — Produits de l'industrie agricole	кг.-kg.	53,172.253	41,033.275
5	129—145	Остала јестива и предмети за храну — Autres comestibles et produits alimentaires	„ „	2,791.607	2,257.181
6	146	Производи дувана — Préparations du tabac	„ „	3	965
7	147—179	Копови у опште, минерална уља и њихови производи — Minéraux en général, huiles minérales et leurs dérivés	„ „	1.557,681.914	1.351,689.529
8	180—195	Прерађен восак и роба начињена употребом масти, уља и воска — Cire ouvrée ainsi qu'articles fabriqués avec des graisses, des huiles et des cires	„ „	1,045.280	743.966
9	196—271	Хемиски и апотекарски производи, вештачка средства за ђубрење, запаљиве и експлозивне материје — Produits chimiques et pharmaceutiques, engrais artificiels, matières inflammables et explosibles	„ „ ком.-pièces	132,195.668 —	146,800.011 —
10	272—369	Биљне и животињске материје за предива и израде од њих — Matières textiles végétales ou animales et préparations de ces matières	кг.-kg. ком.-pièc.	11,875.170 297.586	5,310.374 148.380
11	370—385	Кожа и крзно, израда од њих и израде од црева — Cuirs et pelleteries, articles en cuir et en pelleterie et articles en boyau	кг.-kg.	659.525	795.596
12	386—398	Каучук и гутаперка — Caoutchouc et guttapercha	„ „	30.060	53.923
13	399—406	Плетарске израде од биљних материја изузев предива — Articles tressés en matières végétales, autres que les filés	„ „	46.533	73.287
14	407—409	Четкарске и ситарске израде и метле — Articles de brosserie, tamis et balais	„ „	18.552	17.971
15	410—440	Материје за рецкарију и израде од њих — Matières à tailler et articles de ces matières	„ „ ком.-pièc. м.³-m.³	57,288.398 — —	52,230.426 — —
16	441—474	Хартије, књиге, географске карте и слике — Papier, livres, cartes géographiques et images	кг.-kg.	17,600.682	19,959.351
17	475—506	Израде од камена, керамичког материјала и осталих минералних и фосилних материја — Articles en pierres, en céramique et autres matières minérales et géologiques	„ „	35,822.087	24,252.293
18	507—526	Стакло и израде од стакла — Verres et articles en verre	„ „	351.798	489.050
19	527—645	Метали и израде од њих — Métaux et articles en métaux	„ „ ком.-pièc.	39,116.543 —	34,044.512 —
20	646—682	Машине, апарати, справе, електротехнички предмети и превозна средства — Machines, appareils, instruments, articles électrotechniques et moyens de transport	кг.-kg. ком.-pièc.	2,712.031 6	1,946.018 —
21	683—691	Научни предмети и на другом месту непоменути инструменти и апарати — Appareils scientifiques ainsi qu'instruments et appareils non dénommés ailleurs	кг.-kg. ком.-pièc.	11.167 —	20.799 —
22	692—700	Часовници, ватрено оружје и дечије играчке — Horlogerie, armes à feu et jouets d'enfants	кг.-kg. ком.-pièc.	584 6	421 —
23		Непотпуно пријављена роба — Articles incomplétement déclarés	кг.-kg. ком.-pièc.	— —	— —
		Укупно — Total:	кг.-kg. ком.-pièc. м.³-m.³	5.015,180.159 4,951.403 —	4.235,118.058 4,412.266 —
		Укупно — Total:	тона-tonnes	5,329.866	4,526.762

5 Tableau de l'exportation par catégories du tarif douanier

Quantité de l'exportation

1927	1926	1925	1924	1923	1922	1921	1920
452,626.841	1.419,806.099	1.363,928.793	577,722.630	340,999.028	115,124.637	511,128.752	263,825.771
57,051.706	66,362.106	60,346.141	61,199.782	52.568.264	44,233.851	42,806.172	14,211.582
1,527.954	1,064.804	723.032	698.430	794.526	1.531.072	827.208	253.141
1.784,956.976	1.559,252.133	1.421,096.457	1.618,545.192	1.303,635.917	779,863.204	379,288.918	224,341.120
—	—	—	—	—	14.291	37.254	378.619
3,374.906	2,195.699	1,380.230	1,025.199	—	—	—	—
60,484.316	74,660.677	84,376.384	89,348.994	56,312.818	40,748.220	50,980.091	49,448.158
3,174.205	2,212.551	2,629.064	4,062.456	6,000.388	2,956.797	2,009.131	1,014.420
1	2	964.733	—	—	—	—	—
1.276,511.040	1.289,905.172	1.039,471.475	1.155,812.289	901,594.293	658,146.622	420,522.771	117,665.735
891.143	329.828	24.195	54.609	35.929	84.634	24.525	11.452
134,101.858	117,307.191	102,784.431	104,812.723	90,989.278	64,754.263	25,598.630	18,616.426
—	—	—	—	14.490	—	—	—
20,268.078	15,790.446	12,316.559	10,354.045	9,352.599	9,776.027	12,356.751	6,255.940
297.733	317.771	111.835	227.236	129.446	118.809	2.883	69
4,485.752	3,449.388	1,230.792	1,134.243	723.746	310.171	118.531	1.036
7.491	26.654	35.488	22.482	2.162	6.249	13	331
64.677	72.504	105.339	551.774	114.289	44.612	23.964	15.030
57.340	101.864	94.304	203.682	110.112	126.513	45.125	165.265
34,583.799	12,986.574	17,150.815	9,034.875	13,374.020	15,638.950	22,462.722	8,758.451
—	—	—	—	—	—	—	142
—	—	—	—	—	—	2.322	1.170
16,223.201	13,563.903	13,652.466	8,440.765	4,458.707	2,737.502	2,157.148	2,289.528
19,698.845	32,833.642	33,865.428	58,391.297	32,112.688	11,216.213	5,818.358	2,029.564
321.758	634.192	601.932	1,012.884	685.409	36.545	61.615	58.054
33,515.816	24,836.874	28,059.612	26,851.203	35,449.378	21,067.500	14,265.455	7,558.376
—	—	—	—	—	331	—	—
2,192.534	2,068.671	6,705.351	6,463.376	5.574.617	2,298.021	438.765	336.402
—	2	2	41	—	—	7	—
11.611	9.903	13.489	7.810	9.970	13.352	557	1.294
—	2	1	4	2	—	—	2
493	3.094	496	1.480	3.038	404	769	520
—	—	1	12	—	—	2	—
—	—	180.453	945.810	295.439	213.405	357.908	884
—	—	—	—	—	2	4	—
3.901,229.481	4.636,213.468	4.189,634.197	3.734,974.403	2.854,402.089	1.769,397.692	1.490,466.721	716,605.339
5,200.593	3,578.278	2,215.101	1,950.922	938.464	1,650.214	830.104	253.354
—	—	—	—	—	14.291	39.576	379.789
4,251.459	4,884.718	4,398.466	3,915.700	3,025.914	—	—	—

5а Преглед увоза по деловима царинске тарифе —

Редни број № d'ordre	Број царинске тарифе Numéro du tarif douanier	Именовање — Désignation	Јединица мере Unité de mesure	Количина увоза — 1929	1928
1	1—49	Производи земљорадње — Produits agricoles	кг.-kg.	152,622.062	181,316.876
2	50—90	Производи сточарства — Produits de l'élevage	„ „ ком.-pièces	19,371.531 2.115	16,684.084 615
3	91—102	Производи шумарства — Produits de la sylviculture . . .	кг.-kg. м³.-m³.	5,324.809 17.517	4,812.482 9.166
4	103—128	Производи пољопривредних грана индустрије — Produits de l'industrie agricole	кг.-kg.	28,950.699	51,312.330
5	129—145	Остала јестива и предмети за храну — Autres comestibles et aliments	„ „	1,246.524	1,246.420
6	146	Производи дувана — Produits du tabac	„ „	174	60
7	147—179	Копови у опште, минерална уља и њихови производи — Minéraux en général, huiles minérales et leurs dérivés	„ „	939,218.909	771,345.251
8	180—195	Прерађени восак и роба начињена употребом масти, уља и воска — Cire ouvrée ainsi qu'articles fabriqués avec des graisses, des huiles et des cires	„ „	3,511.104	3,065.384
9	196—271	Хемијски и апотекарски производи, вештачка средства за ђубрење, запаљиве и експлоазивне материје — Produits chimiques et pharmaceutiques, engrais artificiels ainsi que matières inflammables et explosibles	кг.-kg. ком.-pièces	105,762.290 210.615	113.036.914 144.866
10	272—369	Биљне и животињске материје за предива и израде од њих — Matières textiles végétales ou animales et préparations de ces matières	кг.-kg. ком.-pièces	43,099.891 1,251.835	42,415.089 1,037.755
11	370—385	Кожа и крзно и израде од њих и израде од цревa — Cuirs et pelleteries et articles en pelleterie, en cuir et en boyau	кг.-kg.	1,063.954	927.627
12	386—398	Каучук и гутаперка — Caoutchouc et guttapercha	„ „	2,303.049	2,601.347
13	399—406	Плетарске израде од биљних материја изузев предива — Articles tressés en matières végétales, autres que les filés	„ „	108.018	64.779
14	407—409	Четкарске и ситарске израде и метле — Articles de brosserie, tamis et balais	„ „	43.097	41.524
15	410—440	Материје за рецкарију и израде од њих — Matières à tailler et articles de ces matières	„ „	2,974.652	2,600.010
16	441—474	Хартија, књиге, географске карте и слике — Papier, livres, cartes géographiques et images	„ „	44,147.863	44,895.525
17	475—506	Израда од камена, керамичког материјала и осталих минералних и фосилних материја — Articles en pierres, en céramique et autres matières minérales et géologiques	„ „	31,109.340	36,617.545
18	507—526	Стакло и израда од стакла — Verre et articles en verre	„ „	15,717.875	13,763.937
19	527—645	Метали и израде од њих — Métaux et articles en métaux	„ „ ком.-pièces	215,880.620 128	233,170.863 124.978
20	646—682	Машине, апарати, справе, електротехнички апарати и превозна средства — Machines, appareils, instruments, articles électrotechniques, moyens de transport	кг.-kg. ком.-pièc.	38,121.367 9.797	32,369.863 11.126
21	683—691	Научни предмети и на другом месту непоменути инструменти и апарати — Appareils scientifiques, ainsi qu'instruments et appareils non dénommés ailleurs	кг.-kg. ком.-pièc.	714.046 700	725.233 716
22	692—700	Часовници, ватрено оружје и дечије играчке — Horlogerie, armes à feu et jouets d'enfants	кг.-kg. ком.-pièc.	301.837 25.481	297.346 34.894
23		Непотпуно пријављена роба — Articles incomplétement déclarés	кг.-kg. ком.-pièc.	— —	— —
24		Увоз робе по аустро-угарској тарифи — Importation des articles d'après le tarif austro-hongrois	кг.-kg. ком.-pièc.	— —	— —
		Свега — Total:	кг.-kg. ком.-pièc. м.³-m.³	1.651,593.711 1,500.671 17.517	1.553,310.489 1,354.950 9.166
		Укупно — Total:	тона-tonnes	1,671.521	1,565.409

5a Tableau de l'importation par catégories du tarif douanier

Quantité de l'importation

1927	1926	1925	1924	1923	1922	1921	1920
121,567.505	87,347.378	108,380.640	77,928.017	79,345.510	97,198.445	55,770.564	21,787.501
16,287.447	20,515.567	16,972.159	19,782.523	14,864.518	8,032.967	7,698.249	2,571.885
307	413	6.687	12.814	5.597	332	1.315	92.589
4,073.818	4,082.720	4,769.499	4,658.231	16,558.271	59,877.601	24,913.440	14,349.080
67.130	92.296	316.623	211.198	280.586	274.409	92.051	29.846
24,860.670	16,414.953	66,224.040	53,292.930	46,275.902	55,682.250	42,950.922	20,197.123
1,310.879	1,203.574	1,184.941	1,162.392	1,226.023	906.854	1,775.140	2,259.399
2	5	32	—	—	—	—	—
698,289.422	619,757.227	733,878.179	533,318.527	473,555.924	431,743.993	188,499.126	102,162.178
3,440.146	3,944.373	4,210.208	5,463.851	5,611.704	5,656.848	8,586.929	8,150.144
117,999.603	148,249.764	123,831.693	55,299.887	74,351.562	69,293.103	64,683.242	98,840.012
290.278	345.621	311.098	252.291	163.281	107.182	80.539	158.935
42,935.786	37,263.635	42,641.013	38,733.853	37,616.157	28,482.295	37,335.048	25,010.744
1,204.955	1,237.343	1,345.831	1,330.530	904.378	996.862	1,650.129	971.089
1,196.238	1,635.352	2,558.168	3,529.085	2,580.220	2,404.024	3,363.586	2,442.766
1,494.017	1,253.967	1,083.883	880.114	964.121	1,058.657	622.346	336.560
85.807	62.118	64.083	69.529	151.292	167.437	402.807	122.486
41.094	52.853	79.003	77.754	88.788	84.809	212.999	136.897
3,801.960	5,795.541	5,625.092	7,416.192	6,910.583	9,652.614	9,793.100	3,292.542
34,240.191	33,781.037	25,496.825	21,631.351	26,304.073	21,134.355	23,531.591	16,103.938
28,895.350	27,078.735	27,365.871	29,420.208	23,166.259	60,033.692	31,974.434	12,632.834
13,628.533	14,823.574	14,303.991	17,333.667	12,906.051	12,236.031	14.641.695	8,921.960
155,621.179	138,302.048	147,010.401	124,355 050	124,257.949	140,502.722	132,779.045	59,059.014
372.900	—	—	—	—	—	—	—
25,488.588	31,031.669	29,756.286	21,567.522	33,306.603	39,399.623	35,891.822	13,677.552
12.035	11.079	11.261	5.173	1.738	1.607	2.178	1.245
564.650	410.433	307.436	227.148	248.479	237.556	215.103	96.210
704	883	859	661	587	395	754	468
234.709	239.064	338.953	252.132	239.715	185.785	253.059	107.604
40.778	54.471	65.662	59.111	40.926	20.210	35.507	17.133
—	—	—	—	—	10.569	280.402	900.488
—	—	—	—	—	—	—	—
—	—	—	—	—	—	—	5,514.137
—	—	—	—	—	—	—	7.659
1.296,057.594	1.193,245.587	1.356,082.396	1.016,399.963	980,529.704	1.093,982.230	686,179.649	418,673.054
1,921.957	1,649.810	1,741.398	1,650.580	1.116.507	1,126.588	1,770.422	1,249.118
67.130	92.296	316.623	211.198	280.586	274.409	92.051	29.846
1,331.256	1,241.054	1,513.862	1,127.686	1,123.019	—	—	—

6 Преглед провоза по деловима царинске тарифе

Број царинске тарифе Numéro du tarif douanier	Именовање — Désignation	Количина у кг. —		
		1929	1928	1927
1—49	Производи земљорадње - Produits de l'agriculture	654.628.367	656,047.796	859,138.895
50—90	Производи сточарства — Produits de l'élevage	56,007.412	44,165.035	51,548.486
91—102	Производи шумарства - Produits de la sylviculture	87,542.123	93,688.363	84,839.266
103—128	Производи пољопривредних грана индустрије — Produits de l'industrie agricole	377,401.409	286,756.679	342,325.867
129—145	Остала јестива и предмети за храну — Autres comestibles et produits alimentaires	2,170.305	.801.540	1,194.762
146	Производи дувана — Préparations du tabac	—	39.408	—
147—179	Копови уопште, минерална уља и њихови производи — Minéraux en général, huiles minérales et leurs dérivés	671,103.093	835,085.000	710,429.075
180—195	Прерађени восак и роба начињена употребом масти, уља и воска — Cire ouvrée ainsi qu'articles fabriqués avec des graisses, des huiles et des cires	968.903	558.078	471.968
196—271	Хемијски и апотекарски производи, вештачка средства за ђубрење, запаљиве експлозивне материје — Produits chimiques et pharmaceutiques, engrais artificiels, matières inflammables et explosibles	164,651.866	193,601.294	240,108.974
272—369	Биљне и животињске материје за предива и израде од њих — Matières textiles végétales ou animales et préparations de ces matières	31,576.128	23,105.621	16,122.492
370—385	Кожа и крзно, израде од њих и израде од црева — Cuirs et peaux, articles de cuir et de boyaux	940.556	834.554	—
386—398	Каучук и гутаперка — Caoutchouc et gutta-percha	639.419	835.978	638.916
399—406	Плетарске израде од биљних материја, изузев предива — Articles tressés en matières végétales, autres que les filés	719.763	562.505	381.512
407—409	Четкарске и ситарске израде и метле — Articles de brosserie, tamis et balais	19.819	34.959	16.545
410—440	Материје за рецкарију и израда од њих — Matières à tailler et articles de ces matières	4,967.573	5,250.385	7,672.328
441—474	Хартија, књиге, географске карте и слике — Papier, livres, cartes géographiques et images	60,324.276	55,664.662	60,668.972
475—506	Израде од камена, керамичког материјала и осталих минералних и фосилних материја — Objets en pierre, en céramique et autres matières minérales ou géologiques	12,691.026	21,264.368	10,941.654
507—526	Стакло и израда од стакла — Verres et objets en verre	15,624.223	15,871.761	14,661.754
527—645	Метали и израда од њих — Métaux et objets métalliques	179,857.685	216,302.371	153,822.587
646—682	Машине, апарати, справе, ектротехнички предмети и превозна средства — Machines, appareils, instruments électrotechniques et moyens de transport	22,118.232	33,294.385	21,959.552
683—691	Научни предмети па другом месту непоменути и апарати — Appareils scientifiques, ainsi qu' instruments et appareils non dénommés ailleurs	68.221	140.344	79.762
692—700	Часовници, ватрено оружје и дечије играчке — Horlogerie, armes à feu et jouets d'enfants	67.847	434.646	104.349
	Поштански пакети — Colis de poste	50.510	73.895	86.545
	Непотпуно пријављена роба — Articles incomplétement déclarés	-	—	2,666.683
	Укупно — Total	2.344,138.756	2.484,413.627	2.579,880.944

6 Tableau du commerce de transit par catégories du tarif douanier

Quantité en kg.

1926	1925	1924	1923	1922	1921
510,374.837	507,695.206	480,881.089	280,182.200	225,127.600	198,188.400
32,271.598	50,644.389	43,324.229	13,010.400	15,047.100	7,916.200
74,443.203	83,822.418	64,586.882	29,687.600	16,461.700	2,759.800
332,897.005	425,658.260	246,898.963	113,821.200	63,055.100	21,164.300
2,104.921	2,661.033	4,362.898	2,785.500	730.200	1,015.000
2,186.073	1,535.303	—	—	—	—
605,932.951	337,075.438	228,496.093	262,060.500	140,776.900	44,702.400
1,554.306	1,809.920	868.773	808.000	669.700	508.900
142,536.860	124,171.491	148,164.422	92,776.300	14,573.100	7,531.700
14,424.357	15,983.354	12,503.863	12,309.700	7,903.300	6,897.200
545.722	258.272	683.237	516.200	402.500	467.800
586.043	336.485	263.107	282.300	98.100	353.700
105.624	368.724	20.979	—	23.900	2.100
74.544	55.357	227.908	17.900	14.200	25.300
10,745.347	7,707.220	10,619.627	22,008.500	15,498.900	14,856.100
56,705.094	64,886.076	48,296.098	45,432.100	20,722.400	9,370.500
12,000.452	10,384.053	7,640.628	3,363.300	2,640.900	1,125.600
15,774.181	14,997.893	9,236.284	9,933.700	9,407.700	4,907.800
151,575.806	135,374.537	79,096.366	46,088.003	32,853.697	27,830.476
26,573.423	22,757.010	16,495.948	17,762.400	22,608.300	6,116.100
117.671	71.772	60.594	66.700	119.700	20.800
206.499	629.596	407.063	30.300	492.200	13.300
46.845	33.505	64.055	73.500	52.200	238.200
3,390.188	25,029.192	9,680.222	4,708.200	8,816.300	12,031.800
1.997,173.550	1.833,946.504	1.412,879.328	957,724.503	598,095.697	368,043.476

6 УНУТРАШЊА ТРГОВИНА — b COMMERCE INTERIEUR

7 Акционарска друштва по бановинама за 1929 годину
7 Sociétés par actions d'après les banovines en 1929

Бановина — Banovine	Број друштава Nombre de sociétés	Уплаћена главница Capital	Износ биланса Montant du bilan
Dravska	4	2,250.000	8,207.195
Drinska	5	11,250.000	43,439.672
Dunavska	16	14.725.169	158,002.587
Moravska[1])	—	—	—
Primorska[1])	—	—	—
Savska	64	118,085.000	478,343.460
Vardarska[1])	—	—	—
Vrbaska[1])	—	—	—
Zetska[1])	—	—	—
Uprava Grada Beograda — Préfecture de la ville de Belgrade	17	31,625.000	133,918.468
Укупно — Total	106	177,935.169	821,911.382

[1]) Нема акционарских друштава.
[1]) Les sociétés par actions font défaut.

7a Остале трговачке радње од 1919—1929 године
7a Autres maisons de commerce de 1919 à 1929

Година Année	Број трговачких радња на подручју комора Nombre de maisons de commerce dans le ressort des Chambres de Commerce de											
	Beograd	Zagreb	Ljubljana	Sarajevo	Split	Novi Sad	Osijek	Dubrovnik	Veliki Bečkerek	Podgorica	Skoplje	Укупно Total
1929	3.710	22.716	12.798	26.236	11.732	10.756	6.874	3.036	6.086	726	19.653	124.323
1928	4.187	22.005	12.930	25.304	11.253	9.756	6.052	—	5.734	—	18.267	115.488
1927	4.306	14.103	12.954	23.907	10.597	8.485	5.592	—	5.261	—	16.708	101.913
1926	4.711	13.139	12.745	22.659	—	—	5.099	—	4.825	—	15.573	78.751
1925	4.259	10.592	12.425	21.345	—	—	4.573	—	4.506	—	14.505	72.205
1924	3.469	9.254	—	—	—	—	4.117	—	4.203	—	13.373	34.416
1923	2.710	8.940	—	—	—	—	3.549	—	3.458	—	12.344	31.001
1922	3.190	8.378	—	—	—	—	2.712	—	2.296	—	11.618	28.194
1921	2.270	6.911	—	—	—	—	1.901	—	—	—	10.512	21.594
1920	2.866	5.439	—	—	—	—	1.124	—	—	—	9.477	18.906
1919	2.628	2.782	—	18.799	—	—	—	—	—	—	8.468	32.677

8 Трговачки путници у Краљевини Југославији (према издатим легитимацијама за 1929 годину)

8 Nombre de voyageurs de commerce dans le Royaume de Yougoslavie (d'après les cartes d'identité délivrées en 1929)

Комора и седиште Chambre de Commerce et siège		Бановина — Banovine	Број издатих легитимација Nombre de cartes d'identité délivrées
Трговачка комора - Chambre de Commerce	Београд Belgrade	Uprava gr. Beograda — Préfecture de la ville de Belgrade	237
Индустријска комора - Chambre d'Industrie	Београд Belgrade	» » »	35
Трговачко-обртничка комора — Chambre de Commerce et d'Industrie	Загреб Zagreb	Savska	1.133
» » »	Осијек Osijek	»	222
» » »	Сплит Split	Primorska	12
» » »	Дубровник Dubrovnik	Zetska	4
» » »	Сарајево Sarajevo	Drinska	33
» » »	Љубљана Ljubljana	Dravska	841
Трговачко-индустријска комора — Chambre de Commerce et d'Industrie	Скопље Skoplje	Vardarska	23
Трговинско-индустр. и занат. комора — Chambre de Commerce, d'Indust. et des Métiers	Н. Сад N. Sad	Dunavska	372
» » »	В. Бечкерек V. Bečkerek	»	44
» » »	Подгорица Podgorica	Zetska	8
Укупно — Total:			2.964

9 Кредитне установе Краљевине Југославије за 1929 годину

9 Etablissements de crédit du Royaume de Yougoslavie en 1929

Категорија — Catégorie	Број — Nombre: централа centrale	Број — Nombre: филијала succursale	Уплаћена главница Capital	Резерве Réserves	Износ улога Montant des dépôts	Остале позиције биланса Autres positions du bilan	Укупна сума биланса Somme totale du bilan
Државне установе*) — Etablissement de l'Etat	2	15	—	66,296.504	1.475,618.706	4.013,576.362	5.555,491.572
Народна Банка — Banque Nationale	1	19	30,000.000	12,010.575	—	15.164,790.149	15.206,800.724
Остале акционарске банке — Autres Banques par actions	637	272	2.602,239.098	758,967.103	9.344,194.052	5.713,680.111	18.419,080.364
Градске и друге штедионице — Caisses d'épargne municipales et autres	56	—	51,420.593	31,731.412	1.642,325.580	201,271.558	1.926,749.143
Укупно — Total	696	306	2.683,659.691	869,005.594	12.462,138.338	25.093,318.180	41.108,121.803

*) Државне установе: Државна хипотекарна банка и Поштанска штедионица — Etablissements de l'Etat: Crédit Foncier de l'Etat et Caisse d'Epargne Postale.

10 Биланс Државне хипотекарне банке Краљевине Југославије —

АКТИВА

Позиције биланса — Positions du bilan	Године —		
	1929	1928	1927
	Динара —		
Готовина — Caisse	575,784.589	189,116.448	216,501.100
Хипотекарни зајмови — Prêts hypothécaires	2.181,252.464	2.036,072.234	1.678,264.434
Комунални зајмови — Prets communaux	310,279.150	281,946.415	221,328.324
Зајмови на залоге — Emprunts sur gages	108,859.566	87,830.280	36,503.529
Домаће менице — Effets yougoslaves	57,661.768	51,801.414	57,434.693
Непокретна имања — Immeubles	57,821.588	31,967.776	11,917.544
Текући Р-ни Главне држ. благајнице — Le Trésor d'Etat compte-courant	1,895.692	173,200.708	160,326.103
Текући Р-ни Министарства финансија — Ministère des Finances compte-courant	37,780.960	79,530.874	73,144.781
Вредност резервног фонда — Valeur du Fonds de réserves	35,927.869	—	—
Вредност фонда за амортизацију зграде — Fonds d'amortissement des bâtiments du Crédit Foncier	2,168.441	—	—
Кауције и разне оставе — Cautionnements et dépôts divers	69,251.575	25,265.186	17,491.220
Разни тек. рачуни, активни — Comptes-courants divers actifs	23,560.639	10,571.220	333,092.383
Разна актива — Autres actifs	159,339.285	165,146.191	182,318.561
Укупно — Total	3.621,583.586	3.132,448.746	2.988,322.672

ПАСИВА

Позиције биланса — Positions du bilan	Године —		
	1929	1928	1927
	Динара —		
Самостални фондови — Fonds autonomes	73,260.628	70,382.383	77,426.701
Разни фондови и капитали јавних установа — Fonds publ. divers et capit des instit. publ.	1.509,141.538	894,280.105	700,898.357
Приватни капитали и депозити — Capitaux privés et consignés	455,500.033	364,031.979	273.335.001
Резервни фонд — Fond de réserve	40,646.659	29.084.897	10,515.222
Фонд за амортизацију банч. зграде — Fond d'amortissement des bâtiments du Crédit Foncier	4,478.273	2,313.367	821.348
Заложнице по зајмовима на страни — Lettres de gage à l'étranger	932,962.443	969,020.624	1.000,269.899
Текући Р-н Министарства финансија — Ministère des Finances compte-courant	66,211.973	84,140.060	79,310.077
Текући Р-н Министарства правде — Ministère de la Justice compte-courant	53,307.977	56,293.873	55,474.676
Текући Р-н Главне држ. благајнице — Trésor de l'Etat compte-courant	40,045.991	167,265.040	135,132.059
Разни тек. р-ни, пасивни — Comptes courants divers pasifs	226,116.741	266,769.300	531,997.138
Полагачи кауције — Déposants de cautionnements	69,251.575	25,265.186	17,491.220
Тантијема — Tantièmes	4,950.741	4,288.568	4,656.400
Аванси код страних банака — Avances de Banques étrangères	70,664.000	118,600.000	5,000.000
Разна пасива — Autres passifs	75,045.014	80,708.364	95,994.574
Укупно — Total	3.621,583.586	3.132,448.746	2.988,322.672

10 Bilan du Crédit Foncier du Royaume de Yougoslavie

ACTIF

Années						
1926	1925	1924	1923	1922	1921	1920
Dinars						
51,001.037	95,357.085	30,995.529	5,743.436	7,821.209	7,317.837	27,302.365
978,226.343	744,862.004	616,432.729	473,393.212	357,517.824	165,967.976	79,000.598
138,272.166	140,507.098	130,966.401	100,912.406	91,812.971	91,460.495	55,451.538
—	—	—	—	—	—	—
48,086.940	20,171.851	22,811.376	14,719.050	8,710.700	10,794.969	6,360.000
4,483.929	4,564.045	4,276.635	3,494.665	3,495.012	3,473.919	1,379.114
147,393.798	135,388.994	122,553.724	102,463.026	84,666.445	70,622.619	58,620.199
72,551.249	63,483.953	64,380.773	32,208.269	5,443.023	—	—
—	—	—	—	—	1,308.659	1,000.000
—	—	—	—	—	291.804	100.658
13,910.673	41,748.395	36,010.352	45,295.652	45,281.449	46,016.356	44,034.724
95,050.955	45,502.126	31,900.051	8,610.845	6,145.844	22,203.615	8,953.150
371,385.243	343,265.887	346,335.878	109,170.388	78,342.393	30,561.026	29,349.655
1.920,362.333	1.634,951.438	1.406,663.448	896,010.949	689,236.870	450,019.275	311,552.011

PASSIF

Années						
1926	1925	1924	1923	1922	1921	1920
Dinars						
79,880.717	78,087.748	82,926.222	86,564.398	64,263.435	56,857.711	44,512.992
546,862.902	432,800.930	285,452.818	217,852.419	159,664.248	110,015.843	70,292.922
188,819.303	131,382.756	107,703.180	105,069.964	106,150.399	74,445.689	17,170.899
10,284.249	10,095.289	9,783.167	6,751.905	4,014.328	1,563.204	1,406.348
477.444	408.348	373.348	316.262	268.920	234.563	208.902
230,844.500	245,750.944	258,771.788	58,754.000	—	—	—
74,757.354	70,465.976	66,420.941	62,152.770	22,050.530	—	—
30,526.485	17,853.067	7,650.087	2,267.568	14,507.101	—	—
82,624.151	54,073.944	35,543.250	23,118.929	12,767.649	2,643.569	1,978.702
204,779.268	118,291.146	62,017.487	37,018.491	64,386.491	69,946.052	49,946.079
13,910.673	41,748.396	36,010.352	45,295.652	45,281.450	46,016.356	44,034.724
2,547.833	1,656.512	1,407.762	1,248.236	1,121.533	261.452	195.696
70,934.065	55,000.000	88,333.333	88,333.333	5,000.000	—	—
383,113.389	377,336.382	364,269.723	161,267.022	189,760.786	88,034.836	81,804.747
1.920,362.333	1.634,951.438	1.406,663.448	896,010.949	689,236.870	450,019.275	311,552.011

10а Рачун добитка и губитка Државне хипотекарне банке Краљевине Југославије

Расходи — (Dépenses) Passif	Године — 1929	1928	1927
		Динара —	
Камата по капиталима — Intérêts des capitaux	33,241.732	26,495.732	18,699.003
Камата по фондовима — Intérêts des fonds	30,799.752	27,674.684	24,139.615
Камата по текућим рачунима — Intérêts des comptes-courants	21,815.455	38,968.288	32,247.192
Камата по купонима и зајмовима на страни — Coupons des émissions à l'étranger	63,557.243	67,103.281	45,510.895
Провизија — Provision	587.297	1,334.654	—
Трошкови по буџету — Dépenses du budget	11,864.761	9,904.376	8,023.764
Добитак и губитак по пословима банчиним — Profits et pertes des affaires de la Banque	7,388.139	1,149.040	219.948
Отписи — Amortissements	10,485.136	9,757.406	3,427.433
Камата на залоге — Intérêts sur gages	—	—	479.549
Чист добитак — Bénéfice net	55,008.230	47,650.756	51,737.777
Укупно — Total	234,747.745	230,038.217	184,485.176

Приходи — (Recettes) Actif	Године — 1929	1928	1927
		Динара —	
Интереси по хипотекарним зајмовима — Intérêts des prêts hypothécaires	206,526.572	188,598.448	133,181.068
Интереси по зајмовима на залоге — Intérêts des emprunts sur gages	9,045.811	4,695.943	1,237.646
Камата по домаћим меницама — Intérêts des effets yougoslaves	4,562.524	4,987.406	3,839.694
Камата по текућим рачунима — Intérêts des comptes courants	8,520.715	28,781.692	35,057.233
Разни приходи — Recettes diverses	6,092.123	2,974.728	11,169.535
Укупно — Total	234,747.745	230,038.217	184,485.176

11 Рачуни изравнања Поштанске штедионице Краљевине Југославије

Позиције биланса — Positions du bilan	Године — 1929	1928
	Динара —	
АКТИВА — ACTIF:		
Готовина — Espèces	390,467.941	107,830.734
Дужници — Débiteurs	411,503.678	428,951.380
Хартије од вредности — En portefeuille	206,181.471	131,324.070
Непокретности — Immeubles	49,632.701	38,248.111
Инвентар — Inventaire	5,414.667	5,602.541
Оставе — Dépôts	821,211.855	861,814.591
Разна актива — Actifs divers	49,495.673	75,233.187
Укупно — Total	1.933,907.986	1.649,004.614
ПАСИВА — PASSIF:		
Улошци чековни — Dépôts en comptes-chèques	913,503.759	666,659.198
Улошци штедни — Dépôts sur livrets d'épargne	106,614.914	36,392.384
Резервни фонд — Fonds de réserve	20,000.000	20,000.000
Остављачи — Déposants	821,211.855	861,814.591
Добитак — Bénéfice	35,027.210	35,762.489
Разна пасива — Passifs divers	37,550.248	28,375.952
Укупно — Total	1.933,907.986	1.649,004.614

10a Compte profits et pertes du Crédit Foncier du Royaume de Yougoslavie

Années						
1926	1925	1924	1923	1922	1921	1920
Dinars						
13,196.774	10,207.475	8,482.304	7,873.639	6,758.569	3,340.705	1,026.464
20,252.896	16,221.992	13,113.958	9,575.261	6,753.395	5,257.961	4,013.877
3,354.876	1,310.220	—	—	—	—	338.333
19,462.355	20,624.103	18,485.264	5,899.358	2,943.930	2,985.024	2,705.443
—	—	—	—	—	—	—
7,622.331	5,471.296	4,017.174	2,617.929	2,390.074	1,668.549	666.843
—	—	—	—	—	561.111	161.402
2,756.484	2,774.880	2,196.424	92.050	88.085	84.370	80.740
2,478.504	3,393.161	2,438.096	3,333.671	1,111.223	—	—
28,309.255	18,405.697	15,641.798	13,869.291	12,461.482	2,905.021	2,174.398
97,433.476	78,408.824	64,375.018	43,261.199	32,506.758	16,802.741	11,167.500

Années						
1926	1925	1924	1923	1922	1921	1920
Dinars						
82,986.023	64,439.505	51,159.700	37,792.751	15,951.639	9,245.157	8,562.233
—	—	—	—	—	—	—
3,428.622	2,329.470	1,668.685	1,170.900	12,019.707	3,834.956	187.056
5,718.862	5,638.902	3,673.118	2,563.175	3,021.126	3,230.127	2,176.764
5,299.969	6,000.947	7,873.515	1,734.373	1,514.286	492.501	241.447
97,433.476	78,408.824	64,375.018	43,261.199	32,506.758	16,802.741	11,167.500

11 Bilan de la Caisse d'Epargne Postale du Royaume de Yougoslavie

Années			
1927	1926	1925	1924
Dinars			
186,747.780	116,708.684	124,453.283	69,289.641
482,158.352	352,628.276	334,535.933	316,911.840
28,734.700	25,555.877	13,279.849	21,971.331
35,903.864	36,719.649	37,391.992	26,337.708
5,687.655	5,165.711	5,328.544	4,388.836
737,849.712	660,954.512	470,936.917	382,806.320
26,604.540	27,182.044	3,768.055	452
1.503,686.603	1.224,914.753	989,694.573	821,706.128
622,683.150	466,939.190	445,057.784	402,635.470
23,017.420	8,445.169	2,105.746	2,518.454
20,000.000	20,000.000	10,640.924	5,115.028
737,849.712	660,954.512	470,936.917	382,806.320
28,883.036	22,026.888	33,659.713	18,419.652
71,253.285	46,548.994	27,293.489	10,211.204
1.503,686.603	1.224,914.753	989,694.573	821,706.128

11а Бројно стање чековних рачуна код Поштанске штедионице
11a Nombre de comptes de chèques de la caisse d'Epargne Postale

Централа и филијале Caisse centrale et succursales	Број чековних рачуна — Nombre de comptes de chèques									
	1929	1928	1927	1926	1925	1924	1923	1922	1921	1920
Beograd	3.710	3.150	2.740	2.210	1.610	1.013	433	—	—	—
Zagreb	5.348	5.068	4.684	4.359	4.022	3.718	3.342	2.664	1.975	833
Ljubljana	5.165	4.914	4.733	4.470	4.208	3.998	3.738	3.319	2.952	2.321
Sarajevo	2.753	2.706	2.674	2.588	2.619	2.577	2.472	2.311	2.113	1.925
Skoplje	817	678	347	—	—	—	—	—	—	—
Укупно — Total	17.793	16.516	15.178	13.627	12.459	11.306	9.985	8.294	7.040	5.079

11б Подела улога на књижицама по величини код Поштанске штедионице
11b Classification des livrets de la caisse d'Epargne Postale d'après l'importance de l'avoir

Година Année	Број књижица са салдом на дан 31—XII Nombre de livrets présentant au 31—XII un avoir						
	до 100 дин. inférieur à 100 d.	100—1000 de 100—1000	1000—5000 de 1000—5000	5000 до 25.000 de 5000 à 25.000	25.000 до 50.000 de 25.000 à 50.000	преко 50.000 de plus de 50.000	Укупно Total
	Динара — Dinars						
1929	20.462	24.684	9.658	4.012	410	136	59.362
1928	9.520	16.288	5.050	1.694	111	37	32.700
1927	8.351	10.689	3.362	978	75	19	23.474
1926	8.046	2.932	1.139	359	27	—	12.503
1925	—	—	—	—	—	—	—
1924	—	—	—	—	—	—	—
1923	—	—	—	—	—	—	—
1922	—	—	—	—	—	—	—
1921	—	—	—	—	—	—	—
1920	—	—	—	—	—	—	—
1919	—	—	—	—	—	—	—

11в Укупни поштанско-чековни промет код Поштанске штедионице
11c Mouvement total des chèques postaux de la caisse d'Epargne Postale

I Уплате — Versements

Година Année	Промет — Opérations		Укупно Total
	са готовином en espèces	без готовине (вирмански промет) sans espèces (par virement)	
	Износ у 1000 динара Montant en 1000 dinars	Износ у 1000 динара Montant en 1000 dinars	Износ у 1000 динара Montant en 1000 dinars
1929	17,886.802	12,100.342	29,987.144
1928	16,628.385	10,223.684	26,852.069
1927	14,720.827	8,511.750	23,232.577
1926	13,100.024	7,197.524	20,297.548
1925	12,085.730	6,429.219	18,514.949
1924	11,012.146	4,825.534	15,837.680
1923	7,380.558	5,827.298	13,207.856
1922	5,070.298	3,575.802	8,646.100
1921	2,415.058	1,648.108	4,063.166
1920	898.390	434.094	1,332.484

II Исплате — Paiements

Година Année	Промет — Opérations		Укупно Total
	са готовином en espèces	без готовине (вирмански промет) sans espèces (par virement)	
	Износ у 1000 динара Montant en 1000 dinars	Износ у 1000 динара Montant en 1000 dinars	Износ у 1000 динара Montant en 1000 dinars
1929	12,896.714	16,848.553	29,745.267
1928	12,063.535	14,805.832	26,869.367
1927	10,395.226	12,713.892	23,109.118
1926	9,567.578	10,709.936	20,277.514
1925	9,215.713	9,247.281	18,462.994
1924	9,556.629	6,227.249	15,783.878
1923	7,069.188	6,122.576	13,191.764
1922	4,372.302	4,248.195	8,620.497
1921	1,945.009	1,968.399	3,913.408
1920	823.831	476.854	1,300.685

12 Биланси Народне банке Краљевине Југославије —

Активa — Actif	Г о д и н е — 1929	1928	1927
	Д и н а р а —		
Метална подлога — Couverture métallique	380,979.492	839,074.851	452,735.335
Готовина у никленом новцу и ситним државним новчаницама — Encaisse en monnaie de nickel et en petites coupures	23,201.804	13,264.925	194.561
Зајмови — Emprunts	1.517,649.255	1.724,333.821	1.683,129.846
Примања од државе — Dette de l'Etat	4.153,084.783	4.201,609.555	4.337,834.725
Вредн. бан. фондова — Valeur des fonds de la Banque	65,431.685	52,818.358	40,292.258
Вредност пензионог фонда банчиног особља — Valeur de la caisse des retraites du personnel de la Banque	29,339.305	24,907.997	20,359.200
Непокретности банчине — Immeubles de la Banque	83,918.821	112,770.886	92,982.542
Завод за израду новчаница — Etablissement pour la fabrication des billets	41,574.639	—	—
Намештај и прибор Mobilier et matériel	2,789.205	2,867.939	2,804.269
Оставе на чувању — Dépôts en garde	40,244.357	39,416.205	40,758.150
Оставе по разним рачунима и кауције — Dépôts en différents comptes et cautionnements	5.208,666.066	6.014,839.426	4.940,219.198
Вредност државних домена заложених за изд. новчаница — Valeur des domaines de l'Etat engagés pour l'émission des billets	2.138,377.163	2.138,377.163	2.138,377.163
Депо кованог новца — Dépôts en monnaie métallique	30,335.300	31,115.300	32,455.700
Вишак издат за куповину девиза — Différence de cours entre le cours nominal et le c. des billets de la Banque sur différentes devises achetées	1.491,208.849	702,952.164	888,361.767
Разни рачуни — Comptes divers	—	—	—
Неуплаћене акције — Actions non payées	—	—	—
Укупно — Total	15.206,800.724	15.398,348.590	14.670,504.714

12а Биланси Народне банке Краљевине Југославије —

Пасива — Passif	Г о д и н е — 1929	1928	1927
	Д и н а р а —		
Главница — Capital	30,000.000	30,000.000	30,000.000
Новчанице у течају — Billets en circulation	5.817,965.845	5.528,170.015	5.743,389.455
Потраживања државе — Créances de l'Etat	305,540.994	595,604.632	466,167.019
Обавезе по текућим и разним рачунима — Engagements en comptes courants et comptes divers	1.410,891.016	811,548.779	1.086,581.465
Фондови банчини — Fonds de la Banque	162,195.037	149,151.245	138,766.776
Пензиони фонд банчиног особља — Caisse des retraites du personnel de la Banque	29,351.731	25,048.523	20,303.683
Остав. остава на чувању - Déposants des dépôts en garde	40,244.357	39,416.205	40,758.150
Остав. остава по раз. рачунима и кауције — Déposants des dépôts en différents comptes et des cautionnements	5.208,666.066	6.014,839.425	4.940,219.198
Потраживање државе за заложене домене — Créance de l'Etat pour domaines engagées	2.138,377.163	2.138,377.163	2.138,377.163
Министарство финансија по рачуну депоа кованог новца — Compte de dépôt en monnaie métallique du Ministère des Finances	30,335.300	31,115.300	32,455.700
Тантијеме — Tantièmes	4,503.831	4,749.021	4,507.893
Неисплаћена ранија дивиденда — Dividendes antérieurs non encore payés	505.379	567.754	728.751
Чист овогодишњи добитак за поделу акционарима — Bénéfice net de cette année a répartir aux actionnaires	28,224.005	29,760.528	28,249.461
Преносни интерес — Intérêts reportés	—	—	—
Државно учешће у заради банчиној — Participation de l'Etat au bénéfice de la Banque	—	—	—
Укупно — Total	15.206,800.724	15.398,348.590	14.670,504.714

12 Bilans de la Banque Nationale du Royaume de Yougoslavie

A n n é e s						
1926	1925	1924	1923	1922	1921	1920
D i n a r s						
438,775.166	460,131.821	474,351.473	437,342.023	349,300.455	401,353.036	431,362.479
135.725	320.655	739.819	1,477.240	2,935.479	6,889.247	14,864.253
1.481,059.946	1.371,191.498	1.494,993.904	1.523,681.937	1.520,768.017	597,943.157	266,899.256
4.413,576.716	4.466,584.882	4.520,685.753	4.524,360.804	4.517,550.448	4.418,213.650	3.283,291.500
18,379.777	11,300.072	9,242.054	7,662.040	3,028.420	3,457.250	1,387.648
13,481.737	11,526.302	8,807.432	8,125.480	4,455.712	1,955.188	531.639
79,211.469	74,018.155	47,538.722	29,308.661	13,063.725	5,480.584	2,646.019
—	—	—	—	—	—	—
2,843.115	3,667.199	3,029.497	2,353.385	1,484.809	869.269	396.813
35,733.946	37,241.122	35,750.617	40,309.224	37,672.205	35,529.488	32,362.989
5.016,076.262	4.723,366.925	4.640,938.660	4.459,195.729	4.422,583.202	2.206,753.763	936,383.077
2.138,377.163	2.138,377.163	2.138,377.163	2.138,377.163	2.138,377.163	2.138,377.163	2.138,377.163
35,387.700	27,234.150	—	—	—	—	—
545,405.554	728,673.570	595,451.198	—	—	—	—
—	—	—	211,400.288	—	—	—
—	—	—	—	—	—	39,698.300
14.218,444.276	14.053,633.514	13.969,906.292	13.383,593.974	13.011,219.635	9.816,821.795	7.148,201.136

12a Bilans de la Banque Nationale du Royaume de Yougoslavie

A n n é e s						
1926	1925	1924	1923	1922	1921	1920
D i n a r s						
30,000.000	28,229.100	25,465.800	22,148.000	18,211.000	13,084.000	50,000.000
5.811,843.250	6.062,683.930	6.001,503.765	5.790,240.920	5.039,883.135	4.688,443.680	3.344,127.710
388,191.205	388,138.382	367,962.812	455,378.230	816,225.357	343,243.474	415,701.498
585,398.792	491,051.234	629,578.996	366,973.398	463,621.727	362,406.912	220,638.062
130,670.664	116,517.752	94,156.316	70,818.178	45,203.473	19,401.730	3,861.761
14,883.566	11,582.142	8,841.077	7,633.777	3,725.509	1,297.864	606.929
35,733.946	37,241.122	35,750.617	40,309.224	37,672.205	35,529.488	32,362.989
5.016,076.262	4.723,366.925	4.640,938.660	4.459,195.729	4.422,583.203	2.206,753.763	936,383.077
2.138,377.163	2.138,377.163	2.138,377.163	2.138,377.163	2.138,377.163	2.138,377.163	2.138,377.163
35,387.700	27,234.150	—	—	—	—	—
4,149.187	3,789.269	3,508.265	4,238.008	3,463.798	990.509	88.921
1,730.971	1,676.260	1,837.693	1,723.161	1,700.688	1,416.193	4,437.350
26,001.570	23,746.085	21,985.128	26,558.186	20,552.377	5,877.019	—
—	—	—	—	—	—	1,404.669
—	—	—	—	—	—	211.007
14.218,444.276	14.053,633.514	13.969,906.292	13.383,593.974	13.011,219.635	9.816,821.795	7.148,201.136

12б Рачуни губитка и добитка Народне банке Краљевине Југославије —

Губитак — Pertes	Године —		
	1929	1928	1927
	Динара —		
Укупни трошкови — Total des dépenses	39,366.447	34,500.305	31,954.481
Амортизације зграда и намештаја — Amortissement des immeubles et du mobilier	6,813.078	5,805.574	2,133.979
Сумњива потраживања — Créances douteuses	9,681.135	3,681.484	4,990.220
Тантијема управном и надзорном одбору и чиновницима — Tantièmes au Cons. d'Admin., au Comité de Surveill. et aux employés	4,503.831	4,749.021	4,507.893
Државно учешће у заради — Participation de l'Etat aux bénéfices	42,336.008	44,640.793	42,374.192
Чист добитак за поделу акционарима — Bénéfice net à répartir aux actionnaires	28,224.005	29,760.528	28,249.461
Дотација резервног фонда по чл. 10 — Dotation du fond de réserve d'après l'art. 10	—	—	—
Дотација за дивидендни купон — Dotation pour le coupon de dividende	—	—	—
Укупно — Total	130,924.504	123,137.705	114,210.226

Добитак — Profits	Године —		
	1929	1928	1927
	Динара —		
Приход од интереса на менице — Recettes provenant de l'escompte des effets	77,932.992	80,849.112	69,865.691
Приход од интереса по зајмовима на залоге — Recettes provenant des intérêts sur les avances sur titres	18,816.810	20,159.368	14,955.957
Приход од интереса по државном зајму од једне милијарде — Recettes provenant des intérêts sur l'emprunt de l'Etat d'un milliard	6,723.026	5,664.410	5,099.336
Зарада на разним пословима — Profit provenant d'affaires diverses	27,451.676	16,464.815	24,289.242
Пренесен добитак — Profit reporté	—	—	—
Укупно — Total	130,924.504	123,137.705	114,210.226

12b Comptes de profits et pertes de la Banque Nationale du Royaume de Yougoslavie

Années						
1926	1925	1924	1923	1922	1921	1920
Dinars						
33,378.092	31,566.700	30,423.720	26,014.073	16,078.483	5,324.502	3,424.466
2,792.992	5,073.926	1,474.140	939.181	409.755	98.269	—
6,184.434	1,161.400	7,117.729	1.536.000	—	—	—
4,149.187	3,789.269	3,508.265	4,238.008	3,463.798	990.509	88.921
39,002.356	35,619.127	32,977.692	39,837.278	30,827.802	8,815.529	211.007
26,001.570	23,746.084	21,985.128	26,558.186	20,552.377	5,877.019	—
—	—	—	—	2,886.498	825.424	88.921
—	—	—	—	—	—	3,168.000
111,503.631	100,956.506	97,486.674	99,122.726	74,218.713	21,931.252	6,981.315

Années						
1926	1925	1924	1923	1922	1921	1920
Dinars						
70,286.356	62,746.193	75,840.600	82,118.915	58,327.572	10,608.943	3,919.661
15,210.891	10,722.916	9,528.950	8,037.212	5,002.743	891.663	352.978
8,100.460	9,233.088	9,380.108	6,698.574	8,292.528	3,641.836	1,013.092
17,910.924	18,254.309	2,737.016	2,268.025	2,595.361	1,188.669	1,695.584
—	—	—	—	509	5,600.141	—
111,508.631	100,956.506	97,486.674	99,122.726	74,218.713	21,931.252	6,981.315

13 Годишњи биланс акционарских банака Краљевине Југославије у 1929 години по бановинама

АКТИВА

Бановина — Banovine	Број завода Nombre d'établissements	Број филијала Nombre de succursales	Готовина — Actif			
			у благајни en caisse	жиро контокорент код Народне Банке Compte de virements à la Banque Nationale	потраживања код новчаних завода créances sur établissements financiers	девизе и страна валута devises et valeurs étrangères
1	2	3	4	5	6	7
Dravska	9	26	44,821.667	33,851.858	77,391.936	9,731.163
Drinska	76	39	46,712.412	9,563.174	34,729.919	573.333
Dunavska	165	29	53,484.568	10,402.443	64,233.100	2,723.188
Moravska	91	4	26,916.527	1,991.855	5,749.177	354.119
Primorska	12	7	5,570.070	857.656	13,970.889	544.419
Savska	103	118	177,610.556	104,338.514	303,331.044	24,951.305
Vardarska	50	8	22,741.744	4,723.403	5,361.813	63.207
Vrbaska	26	1	3,780.150	1,078.669	2,981.674	20.710
Zetska	34	20	12,383.248	2,289.050	18,467.923	1,975.716
Uprava grada Beograda — Préfecture de la ville de Belgrade	71	20	104,860.130	65,761.727	162,030.634	4,487.738
Укупно — Total	637	272	498,881.072	234,858.349	688,248.109	45,424.898

Бановина — Banovine	Непокретности Immeubles	Инвентар Inventaire mobilier	Вредност резервног фонда Valeur du fond de réserve	Вредност пензионог фонда Valeur du fond de pensions	Конзорцијални послови Affaires de consortium
14	15	16	17	18	19
Dravska	32,761.938	2,392.516	12.500	1,516.961	38,153.683
Drinska	20,176.822	2,121.440	14,674.170	1,285.834	105.780
Dunavska	55,037.441	3,407.882	7,779.313	9,010.594	1,479.131
Moravska	21,708.558	5,142.149	17,046.692	207.114	5,224.499
Primorska	8,194.771	134.765	—	—	—
Savska	306,041.118	4,617.897	—	29,129.572	36,476.838
Vardarska	21,376.902	2,256.768	7,708.280	458.812	2,508.827
Vrbaska	5,787.059	139.806	275.378	64.112	—
Zetska	10,339.926	1,186.053	5,507.643	104.790	210.000
Uprava grada Beograda — Préfecture de la ville de Belgrade	312,650.962	13,665.685	77,529.756	19,214.391	11,675.695
Укупно — Total	794,075.497	35,064.961	130,533.732	60,992.180	95,834.453

13 Bilan annuel des banques par actions du Royaume de Yougoslavie en 1929 par banovines

ACTIF

Менице Lettres de change	Займови на залогу — Prêts sur gages: хартије од вредности и драгоцености papiers de valeur et objets de prix	Займови на залогу — Prêts sur gages: робе de marchandises	Хипотекарни займови Prêts hypothécaires	Текући рачуни Comptes courants	Сопствене хартије од вредности Propres papiers de valeur
8	9	10	11	12	13
269,107.313	11,291.831	—	—	1.068,092.139	57,618.525
401,439.408	54,506.162	16,968.611	51,281.304	551,449.536	47,979.048
950,270.712	15,604.533	2,348.305	37,936.869	489,949.344	47,100.265
381,243.747	14,247.973	357.995	9,275.151	128,708.355	15,433.432
41,802.925	3,571.914	603.980	4,928.932	79,901.721	20,183.863
1.894,367.662	119,517.299	12,564.512	129,044.001	3.306,695.723	514,461.878
267,063.038	5,367.395	110.322	272.861	147,419.347	20,927.745
75,002.943	162.200	—	128.906	30,909.812	2,908.710
109,221.152	2,811.196	598.900	2,652.350	121,890.290	27,716.611
860,438.798	54,650.613	31,567.095	55,367.175	1.668,113.093	263,623.389
5.249,957.698	281,731.116	65,119.720	290,887.549	7.593,129.360	1.017,953.466

Индустријска и друга предузећа у сопственој режији Etablissements industriels et autres en propre régie	Роба на стоваришту Marchandises en entrepôt	Рачун филијала и агенција Compte des succursales et des agences	Преносне позиције Positions transférables	Остала актива Autre actif	Укупна свота активе Somme totale de l'actif
20	21	22	23	24	25
625.000	—	155,309.046	1,466.787	5,682.617	1.809,827.480
33,361.158	7,523.372	—	125.920	22,763.023	1.317,340.426
3,964.609	926.345	1,798.159	3,424.752	9,991.616	1.770,873.169
44,887.676	727.693	2,977.791	3,594.011	16,481.167	702,275.681
16,891.200	—	—	616.808	3,806.072	201,579.985
16,400.647	5,288.658	133,145.944	2,327.830	460,014.368	7.580,325.366
7,311.346	802.186	4,490.692	199.795	31,008.259	552,172.742
—	68.531	—	62.010	4,227.306	127,597.976
—	3,364.075	—	783.555	10,676.615	332,179.093
92,602.398	3,415.796	65,645.604	19,840.733	137,767.034	4.024,908.446
216,044.034	22,116.656	363,367.236	32,442.201	702,418.077	18.419,080.364

13 Годишњи биланс акционарских банака Краљевине Југославије у 1929 години по бановинама

ПАСИВА

Бановина — Banovine	Број завода Nombre d'établissements	Број филијала Nombre de succursales	Уплаћена главница Capital versé	Резервни фонд Fonds de réserve
1	2	3	4	5
Dravska	9	26	94,250.000	12,222.066
Drinska	76	39	211,001.589	60,106.803
Dunavska	165	29	191,432.257	43,550.766
Moravska	91	4	126,433.855	30,820.145
Primorska	12	7	24,958.422	4,524.188
Savska	103	118	602,786.787	203,873.844
Vardarska	50	8	159,650.000	14,708.959
Vrbaska	26	1	25,902.841	6,809.599
Zetska	34	20	53,520.239	14,643.786
Uprava grada Beograda — Préfecture de la ville de Belgrade	71	20	702,860.605	127,631.787
Укупно — Total	637	272	2.192,796.595	518,891.943

Бановина — Banovine	Менични пријеми Recettes d'effets	Хипотекарни дуг Dette hypothécaire	Рачуц филијала и агенција Compte des succursales et des agences
11	12	13	14
Dravska	543.134	—	153,079.715
Drinska	11,537.013	519.399	—
Dunavska	4,894.018	5,044.981	1,807.159
Moravska	11,922.309	1,673.978	—
Primorska	57.658	—	11.982
Savska	4,502.530	215.191	136,061.175
Vardarska	4,565.497	574.723	2,509.880
Vrbaska	2,420.253	—	—
Zetska	1,068.544	112.850	1,270.476
Uprava grada Beograda — Préfecture de la ville de Belgrade	15,118.000	21,557.211	128,112.298
Укупно — Total	56,628.956	29,698.333	422,852.685

13 Bilan annuel des banques par actions du Royaume de Yougoslavie en 1929 par banovines

PASSIF

Остале резерве Autres réserves	Улози на штедњу Dépôts d'épargne		Текући рачуни Comptes courants	Реесконт Réescompte
	по књижицама sur livrets	по текућим рачунима sur comptes courants		
6	7	8	9	10
23,522.287	385,542.734	504,572.851	607,611.612	3,514.526
16,802.120	456,694.180	328,874.680	116,608.154	49,562.831
12,739.149	1.049,529.614	184,041.657	143,023.497	114,452.976
17,509.485	439,465.288	19,837.865	19,099.609	8,109.704
2,395.450	94,566.341	32,922.231	20,363.867	10,660.587
34,580.233	2.974,944.558	1.004,982.035	1.902,739.151	174,602.756
6,520.044	196,848.326	23,935.638	55,397.656	53,793.286
286.911	49,741.191	7,438.652	11,117.172	9,266.127
2,027.224	140,253.571	27,174.239	62,646.349	9,042.255
123,692.257	1.072,900.943	349,927.458	902,743.201	238,334.378
240,075.160	6.860,486.746	2.483,707.306	3.841,350.268	671,339.426

Неподигнуте дивиденде Dividendes non touchés	Преносне позиције Positions transférables	Пензиони фонд чиновника Fond de pensions des employés	Остала пасива Autre passif	Укупна свота пасиве Écritures totales du passif
15	16	17	18	19
46.143	4,134.573	5,554.977	15,232.862	1.809,827.480
1,496.259	3,885.782	4,115.993	56,135.623	1.317,340.426
1,085.919	3,200.000	12,760.707	3,310.469	1.770,873.169
799.736	4,334.164	1,736.182	20,533.361	702,275.681
231.564	1,324.520	66.960	9,496.215	201,579.985
1,461.211	34,959.602	47,559.054	457,057.239	7.580,325.366
2,009.014	3,503.353	1,388.647	26,767.719	552,172.742
304.394	1,873.724	384.821	12,052.291	127,597.976
314.481	1,713.519	666.058	17,725.502	332,179.093
704.078	12,309.606	19,849.238	309,167.386	4.024,908.446
8,452.799	71,238.843	94,082.637	927,478.667	18.419,080.364

13а Рачун губитка и добитка акционарских банака Краљевине Југославије по бановинама

13a Compte profits et pertes des banques par actions du Royaume de Yougoslavie

Бановина — Banovine	Приход Recettes	Расход Dépenses	Губитак Pertes	Добитак Bénéfices
	у милионима динара — en millions de dinars			
Dravska	118·1	111·3	5·4	12·2
Drinska	123·3	93·8	0·4	29·9
Dunavska	199·1	172·5	3·7	30·3
Moravska	93·7	79·4	4·7	18·9
Primorska	18·2	13·9	0·1	4·4
Savska	441·4	360·1	0·1	81·5
Vardarska	65·3	51·8	1·7	15·1
Vrbaska	14·7	10·9	0·8	4·6
Zetska	36·3	28·9	0·5	7·9
Uprava grada Beograda — Préfecture de la ville de Belgrade	423·7	346·9	7·7	84·6
Укупно — Total: 1929	1.533·8	1.269·5	25·1	289·4
„ „ 1928	1.444·8	1.188·2	11·7	268·3
„ „ 1927	1.302·7	1.147·3	93·3	248·6
„ „ 1926	1.396·7	1.166·6	31·9	262·0
„ „ 1925	1.332·8	1.049·7	10·9	293·5
„ „ 1924	1.242·5	963·8	22·1	300·9
„ „ 1923	1.057·0	782·9	10·9	276·5
„ „ 1922	753·2	557·4	1·8	199·2

У току десетогодишњег рада акционарских банака 60—63% од добити отпада на дивиденде акционарима, осталих 40—37% одлазе на: издавање на резерву, тантијеме управном и надзорном одбору, дотације пензионом фонду и награде чиновницима.

Pendant la période d'activité de dix ans des Banques par actions 60—63% de leurs bénéfices reviennent aux dividendes aux actionnaires, tandis que les autres 40—37% reviennent aux réserves, tantièmes au conseil d'administration et au comité de surveillance, aux dotations au fond de pensions et aux remunérations des employés.

13б Преглед улога акционарских банака Краљевине Југославије у 1928 години
13b Dépôts dans les banques par actions du Royaume de Yoygoslavie en 1928

а) Према њиховој величини — a) d'après leur importance

Категорија улога према величини Catégorie des dépôts suivant leur importance	На књижице — Sur livrets				По текућим рачунима — Sur comptes courants			
	број књижица nombre de livrets	%	износ улога у мил. динара montant des dépôts en millions de dinars	%	број рачуна nombre de comptes	%	износ улога у мил. динара montant des dépôts en millions de dinars	%
I до jusc'uà 1.000 din.	209.119	45	107	2	3.332	21	3	0·1
II од de 1.000— 5.000 „	103.714	22	268	5	2.819	17	8	0·4
III „ „ 5.000— 10.000 „	44.887	10	322	5	1.544	10	11	0·6
IV „ „ 10.000— 25.000 „	50.536	11	826	14	2.133	13	36	1·9
V „ „ 25.000— 50.000 „	29.675	6	1.021	17	1.798	11	65	3·4
VI „ „ 50.000—100.000 „	17.318	4	1.183	20	1.669	10	113	5·9
VII преко-plus de 100.000 „	11.873	2	2.184	37	2.871	18	1.687	87·7
Укупно — Total....	467.122	100	5.911	100	16.166	100	1.923	100·0

б) По местима из којих потичу — b) d'après les lieux de provenance

Улози потичу Les dépôts proviennent	На књижице — Sur livrets				По текућим рачунима — Sur comptes courants			
	број књижица nombre de livrets	%	износ улога у мил. динара montant des dépôts en millions de dinars	%	број рачуна nombre de comptes	%	износ улога у мил. динара montant des dépôts en millions de dinars	%
са села — des villages	146.428	31	1.286	22	2.167	13	223	12
из вароши — des villes	320.694	69	4.625	78	13.999	87	1.700	88
Укупно — Total....	467.122	100	5.911	100	16.166	100	1.923	100

в) Према занимању улагача — c) d'après les professions des déposants

Категорија улагача Catégorie des déposants	На књижице — Sur livrets				По текућим рачунима — Sur comptes courants			
	број књижица nombre de livrets	%	износ улога у мил. динара montant des dépôts en millions de dinars	%	број рачуна nombre de comptes	%	износ улога у мил. динара montant des dépôts en millions de dinars	%
Државна надлештва — Etablissements de l'Etat	1.853	0·4	35	0·6	80	1	57	3
Самоуправна тела — Corps autonomes	4.428	0·9	70	1·1	133	1	61	3
Трговачке фирме — Maisons de commerce	10.829	2·3	185	3·1	3.557	22	301	16
Инд. и зан. предузећа — Etablissements industriels et d'artisanat . .	6.345	1·3	83	1·4	799	5	170	9
Банке — Banques	634	0·1	28	0·5	1.750	11	454	24
Осигуравајућа друштва — Sociétés d'assurances	170	0·0	15	0·3	278	1	82	4
Хумане, просветне и друге установе Etablissements humanitaires, d'enseignement et autres	7.482	2	127	2	539	3	202	10
Приватна лица — Personnes privées	435.381	93	5.368	91	9.030	56	596	31
Укупно — Total	467.122	100	5.911	100	16.166	100	1.923	100

14 Годишњи биланс градских и других штедионица у Краљевини Југославији за 1929 годину —

АКТИВА

Назив штедионице — Nom de la caisse d'épargne	Број завода Nombre d'établissements	Готовина и потраживања код новчаних завода Encaisses et créances sur établissements financiers	Есконт меница Escompte d'effets	Зајмови на залоге и хипотеке Emprunts sur gages et hypothèques
Градске штедионице — Caisses d'épargne des villes.	23	205,466.326	120,875.431	252,532.620
Општинске штедионице — Caisses d'épargne municipales	19	8,274.436	26,900.418	24,420.861
Среске (окрајне) штедионице — Caisses d'épargne cantonales	9	3,076.597	4,476.086	37,959.195
Обласне (бановинске) штедионице — Caisses d'épargne des banovines	5	11,715.237	55,948.946	88,326.382
Укупно — Total	56	228,532.596	208,200.881	403,239.058

ПАСИВА

Назив штедионице — Nom de la caisse d'épargne	Број завода Nombre d'établissements	Уплаћена главница Capital versé	Резервни фондови Fonds de réserve	Улози на књижице Dépôts sur livrets
Градске штедионице — Caisses d'épargne des villes.	23	40,348.335	29,934.580	886,992.676
Општинске штедионице — Caisses d'épargne municipales	19	1,042.500	1,401.148	78,112.626
Среске (окрајне) штедионице — Caisses d'épargne cantonales	9	29.758	73.567	69,039.460
Обласне (бановинске) штедионице — Caisses d'épargne des banovines	5	10,000.000	322.117	145,778.435
Укупно — Total	56	51,420.593	31,731.412	1.179,923.197

Bilan annuel des caisses d'épargne des villes et autres du Royaume de Yougoslavie en 1929

ACTIF

Текући рачуни Comptes courants	Дужници Débiteurs	Непокретности Immeubles	Хартије од вредности Papiers de valeur	Остала актива Autre actif	Губитак Pertes	Укупна свота активе Somme totale de l'actif
368,200.879	342,006.354	45,538.815	50,512.077	114,023.904	300.242	1.499,456.648
17,130.293	3,867.099	433.074	1,600.096	6,988.330	558.315	90,172.922
20,420.341	1,812.074	476.884	1,255.602	1,024.409	—	70,501.188
47,424.051	41,443.043	—	6,333.968	15,426.758	—	266,618.385
453,175.564	389,128.570	46,448.773	59,701.743	137,463.401	858.557	1.926,749.143

PASIF

Улози на текуће рачуне Dépôts sur comptes courants	Реесконт Réescompte	Повериоци Créditeurs	Остала пасива Autre passif	Чиста добит Profit net	Укупна свота пасиве Somme totale du passif
426,824.346	11,925.000	43,293.300	47,659.461	12,478.950	1.499,456.648
3,407.862	2,077.718	770.368	2,716.048	644.652	90,172.922
344.498	—	—	826.783	187.122	70,501.188
31,825.677	—	28,341.129	48,029.349	2,321.678	266,618.385
462,402.383	14,002.718	72,404.797	99,231.641	15,632.402	1.926,749.143

15 Преглед стања чланства код ревизијских задружних савеза —

Савеза — Unions Coopératives Фирма — Raison sociale	Седиште Siège social	Кредитне задруге — Coopératives de crédit	Набавне-продајне-конзумне задруге — Coopératives d'achat, de vente et de consommation	Машинске (стројне) задруге — Coopératives industrielles paysannes	Млекарске и сирарске задруге — Laiteries et fromageries coopératives	Сточарске и пашњачке задруге — Coopératives d'élevage et de pâturage	Винарске-виноград.-подрум. задруге — Coopératives viticoles, viticoles et caves coopératives
Главни задружни савез у Краљевини Југославији — Fédération Générale des unions coopératives du Royaume de Yougoslavie	Beograd	—	—	—	—	—	—
Главни савез српских земљорадничких задруга — Union centrale des sociétés coopératives agricoles serbes	„	1.087	807	4	30	12	20
Главни савез занатских задруга — Union centrale des sociétés coopératives d'artisans	„	69	5	—	—	—	—
Главна задруга за пољопривредни кредит за Краљевину Југославију — Société coopérative centrale de crédit agricole du Royaume de Yougoslavie	„	—	—	—	—	—	—
Савез набављачких задруга државних службеника — Union des sociétés coopératives de consommation de fonctionnaires de l'Etat	„	18	84	—	—	—	—
Савез здравствених задруга — Union des sociétés coopératives sanitaires	„	—	—	—	—	—	—
Обласна задруга за пољопривредни кредит — Société coopérative d'arrondissement de crédit agricole	„	332	—	—	—	—	—
Обласна задруга за пољопривредни кредит — Société coopérative d'arrondissement de crédit agricole	Čuprija	381	—	—	—	—	—
Савез аграрних заједница — Union des communautés agraires	Skoplje	—	4	—	2	3	—
Обласна задруга за пољопривредни кредит — Société coopérative d'arrondissement de crédit agricole	„	123	—	—	—	—	—
Средишњи савез хрватских сељачких задруга — Union centrale des coopératives agricoles croates	Zagreb	315	2	—	3	—	2
Задружна свеза — Union coopérative	„	64	12	—	6	1	—
Хрв. господарско друштво као сред. задруга — Société d'agriculture croate comme union centrale des coopératives	„	—	62	—	—	—	—
Обласна задруга за пољопривредни кредит — Société coopérative d'arrondissement de crédit agricole	„	73	—	—	—	—	—
Савез аграрних заједница — Union des communautés agraires	„	—	—	—	—	—	—
Савез аграрних заједница — Union des communautés agraires	Osijek	—	—	—	—	—	—
Савез аграрних заједница — Union des communautés agraires	Novi Sad	—	—	—	—	—	—
Савез српских земљорадничких задруга — Union des coopératives agricoles serbes	„	196	1	—	4	4	2
Земљорадничка централна кредитна задруга — Coopérative centrale agricole de crédit	„	114	—	1	3	—	—
Средишњи савез чехословачких земљорадничких задруга — Union centrale des coopératives agricoles tchèques	„	35	1	—	1	—	—
Банатски савез српских земљорадничких задруга — Union des coopératives agricoles serbes du Banat	V. Bečkerek	78	2	—	—	—	—
Савез аграрних заједница — Union des communautés agraires	„	—	—	—	—	—	—
Савез српских земљорадничких задруга — Union des coopératives agricoles serbes	Sarajevo	114	—	—	5	—	—
Савез хрватских сељачких задруга — Union des coopératives agricoles croates	„	93	—	—	2	—	—
Обласна задруга за пољопривредни кредит — Société coopérative d'arrondissement de crédit agricole	„	137	—	—	—	—	—
Задружни савез — Union coopérative	Split	103	22	—	3	—	6
Задружна матица — Union des sociétés coopératives	„	37	7	—	—	—	6
Обласна задруга за пољопривредни кредит — Société coopérative d'arrondissement de crédit agricole	„	120	—	—	—	—	—
Задружна звеза — Union coopérative	Ljubljana	317	65	26	37	32	9
Звеза словенских задруг — Union des sociétés coopératives slovènes	„	67	10	—	21	10	—
Ревизијска звеза — Union coopérative de révision	„	13	7	1	2	—	—
Звеза господарских задруг за Југославију — Union des sociétés coopératives agricoles de Yougoslavie	„	8	7	—	—	—	—
Задружна звеза — Union coopérative	Celje	80	9	—	3	16	3
Укупно — Total: 1929		3.974	1.107	32	122	78	48
„ „ 1928		3.284	1.022	40	112	55	30
„ „ 1927		2.476	979	34	105	58	28
„ „ 1926		2.455	1.036	34	97	59	25
„ „ 1925		2.414	973	31	71	52	21

15 Tableau des sociétés fédérées auprès des Unions coopératives de révision

Рибарске и рибар.-служварске задруге — Coopératives de pêche et de pêche aux éponges	Уљарске задруге — Huileries coopératives	Занатске и радничке производ. задр. — Coopératives de production industrielles, artisanes et ouvrières	Електране као задруге — Centrales électriques coopératives	Станбене и грађевинске Друге — Coopératives de bâtiment et de logement	Здравствене задруге — Coopératives sanitaires	Аграрне заједнице као задруге — Communautés agraires coopératives	Разне задруге — Coopératives diverses	Укупно месне задруге — Total des coopératives locales	Ревизијски савези — Unions coopératives de révision	Потсавези, одаље (средишње) задруге, окружни савези итд. Sous-sections des unions centrales coopératives, coopératives d'arrondissements etc.	Свекупно задруге — Total des coopératives	Остала правна лица — Autres personnes morales (associations etc.)	Стање дне — Etat fixé le	Примедба Remarque
—	—	—	—	—	—	—	—	—	20	1	21	—	31. XII. 1929	
1	2	—	—	—	—	—	23	1.986	1	8	1.995	—	„	
—	—	22	—	—	—	—	—	96	—	—	96	—	„	
—	—	—	—	—	—	—	—	—	6	—	6	—	„	
—	—	—	—	12	—	—	—	114	—	—	114	—	„	
—	—	—	—	—	47	—	—	47	—	—	47	—	„	
—	—	—	—	—	—	—	—	332	—	—	332	—	„	
—	—	—	—	—	—	—	—	381	—	—	381	—	„	
—	—	—	—	—	—	154	9	172	—	—	172	—	„	
—	—	—	—	—	—	—	—	123	—	—	123	—	„	
1	—	3	—	3	—	—	1	323	—	—	323	1	„	
—	—	—	—	—	—	—	9	99	—	—	99	—	„	
—	—	—	—	—	—	—	—	62	—	—	62	—	„	
—	—	—	—	—	—	39	—	73	—	—	73	—	„	
—	—	—	—	—	—	58	—	39	—	—	39	—	„	
—	—	—	—	—	—	126	—	58	—	—	58	—	„	
—	—	—	—	—	—	—	1	126	—	—	126	—	„	
—	—	—	1	3	—	—	3	208	1	1	210	—	„	
—	—	—	—	—	—	—	3	125	—	1	126	—	„	
—	—	—	—	—	—	—	—	37	—	—	37	—	„	
—	—	—	—	—	—	—	2	82	—	—	82	—	„	
—	—	—	—	—	—	103	—	103	—	—	103	—	„	
—	—	2	—	—	—	—	—	121	—	—	121	—	30. VI. 1930	
—	—	—	—	—	—	—	—	95	—	—	95	—	31. XII. 1929	
—	—	—	—	—	—	—	—	137	—	—	137	—	„	
34	11	3	—	—	—	—	15	197	—	—	197	—	„	
2	3	4	—	—	—	—	9	68	—	—	68	—	„	
—	—	—	—	—	—	—	—	120	—	—	120	—	„	
—	—	24	22	24	—	—	20	576	—	2	578	—	„	
—	—	10	18	10	—	—	14	160	—	2	162	—	„	
—	—	1	2	3	—	—	2	31	—	—	31	—	„	
—	—	19	—	12	—	—	3	49	1	—	50	—	„	
—	—	14	15	9	—	—	5	154	—	—	154	1	„	
38	16	102	58	76	47	480	116	6.294	29	15	6.338	2		
35	15	96	45	55	43	469	78	5.379	17	16	5.412	2		
36	15	70	44	50	30	323	60	4.308	15	13	4.336	2		
37	15	60	43	47	30	123	65	4.126	15	23	4.164	26		
36	14	56	36	30	23	119	67	3.943	13	25	3.981	25		

Табела исказује у рубрици „ревизијски савези" мање за четири савеза зато јер реб. савези бр. 4., 9 и 31 пису чланови ни Гл. Задр. Савеза, нити којег другога савеза искљученог у овој табели, а и јер се томе има прибројити и савез бр. 1. — Т. еба даклe прибројити та четири савеза броју кога као свекупну цифру исказује рубрика „ревизијски савези" т. ј. броју 29, па па се добије пуни број ревизијских савеза у држави т. ј. 29 + 4 = 33.

Ce tableau montre dans la rubrique „Unions coopératives de révision" quatre unions de moins, parce que les unions de révision désignées sous les numéros 4, 9 et 31 ne sont membres d'aucune des fédérations nommées dans ce tableau, et que la fédération Nr. 1 n'a pas pû être désignée dans la rubrique „Union coop. de révision", eu égard du caractère du tableau — Il faut, par suite, les ajouter au nombre des unions nommées dans la rubrique „Unions coop. de révision", pour avoir le vrai nombre des unions coop. de révision dans le Royaume, c'est à dire 29 + 4 = 33.

15а Чисти биланси ревизијских задружних савеза и главних (средишњих) задруга —

Савеза — Unions coopératives Фирма — Raison sociale	Седиште Siège social	Готовина у благајни Encaisse Дин. - Din.	Депозити код новчаних завода Disponibilités à vue auprès des banques Дин. - Din.
1	2	3	4
Главни задружни савез у Краљевини Југославији — Fédération Générale des unions coopératives du royaume de Yougoslavie	Beograd	7.668·—	242.796·92
Главни савез српских земљорадничких задруга — Union centrale des sociétés coopératives agricoles serbes	„	897.357·61	—
Главна задруга за пољопривредни кредит за Краљевину Југославију — Société coopérative centrale de crédit agricole du royaume de Yougoslavie	„	51.917·—	10.296·32
Савез набављачких задруга државних службеника — Union des sociétés coopératives de consommation de fonctionnaires de l' Etat	„	173.971·50	5,297.575·96
Савез здравствених задруга — Union des sociétés coopératives sanitaires	„	33.652·40	19.063·88
Обласна задруга за пољопривредни кредит — Société coopérative d'arrondissement de crédit agricole	„	33.735·83	1,219.042·85
Обласна задруга за пољопривредни кредит — Société coopérative d'arrondissement de crédit agricole	Ćuprija	38.346· —	537.219·81
Савез аграрних заједница — Union des communautés agraires	Skoplje	164.186·48	—
Обласна задруга за пољопривредни кредит — Société coopérative d'arrondissement de crédit agricole	„	22.658·29	64.240·43
Средишњи савез хрватских сељачких задруга — Union centrale des coopératives agricoles croates	Zagreb	139.016·36	38.945·53
Задружна свеза — Union coopérative	„	146.215·81	1,124.678·57
Обласна задруга за пољопривредни кредит — Société coopérative d'arrondissement de crédit agricole	„	18.914·70	429.045·95
Савез аграрних заједница — Union des communautés agraires	„	21.805·84	420.975·67
Савез аграрних заједница — Union des communautés agraires	Osijek	9.739·58	358.499·10
Савез аграрних заједница — Union des communautés agraires	Novi Sad	27.682·04	997.757·10
Савез српских земљорадничких задруга — Union des coopératives agricoles serbes	„	68.792·14	—
Земљорадничка централна кредитна задруга — Coopérative centrale agricole de crédit	„	441.038·—	241.206·82
Средишњи савез чехословачких земљорадничких задруга — Union centrale des coopératives agricoles tchèques	„	7.340·70	—
Банатски савез српских земљорадничких задруга — Union des coopératives agricoles serbes du Banat	V. Bečkerek	160.902·86	358.684·23
Савез аграрних заједница — Union des communautés agraires	„	71.210·35	695.681·46
Савез српских земљорадничких задруга — Union des coopératives agricoles serbes	Sarajevo	28.472·—	87.533·—
Савез хрватских сељачких задруга — Union des coopératives agricoles croates	„	11.578·90	40.465·54
Обласна задруга за пољопривредни кредит — Société coopérative d'arrondissement de crédit agricole	„	30.530·73	24.569·49
Задружни савез — Union coopérative	Split	73.711·61	2,340.976·53
Задружна матица — Union des sociétés coopératives	„	—	1,828.500·—
Обласна задруга за пољопривредни кредит — Société coopérative d'arrondissement de crédit agricole	„	17.905·29	1,364.265·33
Задружна звеза — Union coopérative	Ljubljana	143.888·20	107,646.733·73
Звеза словенских задруг — Union des sociétés coopératives slovènes	„	258.960·44	2,066.032·76
Ревизијска звеза — Union coopérative de révision	„	—	—
Звеза господарских задруг за Југославију — Union des sociétés coopératives de Yougoslavie	„	85·45	5.305·76
Задружна звеза — Union coopérative	Celje	46.403·20	3,806.648·82
Укупно — Total: 1929		3,147.687·31	131,260.741·53
„ „ 1928*)		2,530.435·06	107,861.851·36
„ „ 1927*)		1,925.374·69	87,724.414·99
„ „ 1926*)		2,282.264·84	80,798.750·50
„ „ 1925*)		2,015.971·82	76.655.582·47

*) Осим ревизијских задружних савеза, уведене су и главне (средишње) задруге.

15a Bilans nets des Unions coopératives de révision et des sociétés coopératives centrales

Менице (портфељ) Portefeuille	Вредносни папири Valeurs	Учествовања Participation	Удели уписани код других задр. установа Parts d'intérêts souscrits dans d'autres entreprises coopératives	Потраживања — Créances	
				по текућим и осталим рачунима чланова en comptes courants de ses membres et autres	по осталим рачунима en autres comptes
Дин. - Din.	Дин. - Din.	Дин. - Din.	Дин. - Din.	Дин. - Din.	Дин. - Din.
5	6	7	8	9	10
—	—	—	—	—	—
2,105.131·80	1,179.000·—	3,504.132·20	—	30,521.715·37	1,486.770·85
—	—	—	—	62.216·—	9.730·—
—	2,839.044·—	—	—	44,578.610·99	5,458.035·16
—	—	—	683·30	1,011.526·24	6.671·40
—	5,000.000·—	—	12.000·—	34,807.149·24	—
—	4,000.000·—	—	12.000·—	25,641.665·81	—
—	72.000·—	—	—	45,690.932·17	—
—	1,258.000·—	—	—	13,101.140·97	573·53
11,241.745·—	101.150·—	17,207.510·—	—	3,261.434·50	19,215.667·95
—	575.000·—	—	—	12,194.665·51	101.374·02
—	2,500.000·—	—	—	9,014.796·50	341.351·—
—	—	—	—	2,285.285·71	24.349·61
—	7.500·—	—	—	3,287.042·50	—
—	38.660·—	—	—	11,363.330·36	99.284·79
—	—	—	—	8,977.224·70	323.644·—
1,439.107·60	83.800·—	—	—	25,868.504·50	20.500·—
—	1.750·—	—	—	12.888·50	—
—	50.000·—	—	—	8,430.096·11	2,687.259·80
—	62.300·—	—	—	9,287.132·—	—
—	928.355·—	—	—	11,575.120·—	326.776·—
—	51.000·—	—	—	4,461.882·50	572.609·95
—	1,500.000·—	—	6.000·—	13,561.100·78	600·—
—	307.402·25	715.143·—	—	10,357.000·40	17,500.306·75
—	5.000·—	—	—	1,551.170·—	8.239·—
—	1,854.000·—	—	6.000·—	11,747.016·75	26.800·—
—	17,980.261·85	—	113.251·—	55,596.279·94	1,695.891·68
—	789.505·50	—	—	18,314.341·71	1,537.233·70
—	—	—	—	—	11.780·—
—	—	—	—	—	8.287·50
—	242.837·50	—	—	3,538.296·60	—
14,785.984·40	41,426.566·10	21,426.785·20	149.934·30	420,099.566·36	51,463.736·69
32,319.595·—	20,333.081·40	—	—	324,592.785·04	82,146.209·46
19,363.258·80	13,898.142·68	10,597.299·01	2,779.950·—	220,356.869·87	57,345.061·76
356.180·—	3,301.978·—	24,663.731·76	3,411.250·—	192,336.376·93	9,864.185·93
15,204.639·29	27,690.396·96		2,791.948·90	142,404.739·80	27,035.986·15

*) Outre les unions coopératives de révision sont aussi introduites les sociétés coopératives centrales.

Наставак

Савеза — Unions coopératives Фирма — Raison sociale	Седиште Siège social	Залихе робе Valeur des marchandises en magasin Дин.-Din.	Инвентар Valeurs des meubles Дин.-Din.
11	12	13	14
Главни задружни савез у Краљевини Југославији — Fédération Générale des unions coopératives du royaume de Yougoslavie.	Beograd	—	21.765·—
Главни савез српских земљорадничких задруга — Union centrale des sociétés coopératives agricoles serbes	„	233.549·98	283.513·70
Главна задруга за пољопривредни кредит за Краљевину Југославију — Société coopérative centrale de crédit agricole du royaume de Yougoslavie	„	—	23.593·50
Савез набављачких задруга државних службеника — Union des sociétés coopératives de consommation de fonctionnaires de l'Etat	„	1,426.994·25	194.252·—
Савез здравствених задруга — Union des sociétés coopératives sanitaires	„	170.257·05	100.504·—
Обласна задруга за пољопривредни кредит — Société coopérative d'arrondissement de crédit agricole	„	35.901·32	100·—
Обласна задруга за пољопривредни кредит — Société coopérative d'arrondissement de crédit agricole	Čuprija	87.718·85	52.480·—
Савез аграрних заједница — Union des communautés agraires	Skoplje	775.412·34	76.435·72
Обласна задруга за пољопривредни кредит — Société coopérative d'arrondissement de crédit agricole	„	—	50.396·—
Средишњи савез хрватских сељачких задруга — Union centrale des coopératives agricoles croates	Zagreb	1,490.986·70	116.032·73
Задружна свеза — Union coopérative	„	59.211·25	55.234·—
Обласна задруга за пољопривредни кредит — Société coopérative d'arrondissement de crédit	„	54.655·50	1·—
Савез аграрних заједница — Union des communautés agraires	„	12.424·—	59.594·60
Савез аграрних заједница — Union des communautés agraires	Osijek	46.148·26	10·—
Савез аграрних заједница — Union des communautés agraires	Novi Sad	44.991·—	7.960·95
Савез српских земљорадничких задруга — Union des coopératives agricoles serbes	„	82.866·15	89.210·35
Земљорадничка централна кредитна задруга — Coopérative centrale agricole de crédit	„	—	50.000·—
Средишњи савез чехословачких земљорадничких задруга — Union centrale des coopératives agricoles tchèques	„	—	4.230·—
Банатски савез српских земљорадничких задруга - Union des coopératives agricoles serbes du Banat	V. Bečkerek	26.661·79	77.770·—
Савез аграрних заједница — Union des communautés agraires	„	211.389·71	43.500·—
Савез српских земљорадничких задруга — Union des coopératives agricoles serbes	Sarajevo	417.000·—	28.000·—
Савез хрватских сељачких задруга — Union des coopératives agricoles croates	„	141.404·85	66.300·—
Обласна задруга за пољопривредни кредит — Société coopérative d'arrondissement de crédit agricole	„	43.559·80	58.500·—
Задружни савез — Union coopérative	Split	131.745·40	113.271·11
Задружна матица — Union des sociétés coopératives	„	45.174·—	5.422·50
Обласна задруга за пољопривредни кредит — Société coopérative d'arrondissement de crédit agricole	„	63.295·86	1·—
Задружна звеза — Union coopérative	Ljubljana	—	—
Звеза словенских задруг — Union des sociétés coopératives slovènes	„	34.945·90	62.120·—
Ревизијска звеза — Union coopérative de révision	„	—	—
Звеза господарских задруг за Југославију — Union des sociétés coopératives de Yougoslavie	„	—	1·—
Задружна звеза — Union coopérative	Celje	12.348·—	10.856·—
Укупно — Total: 1929		5,648.641·96	1,651.055·16
„ „ 1928		14,301.629·65	4,138.703·18
„ „ 1927		12,973.659·29	1,732.690·74
„ „ 1926		14,262.460·31	1,914.881·81
„ „ 1925		17,504.561·09	2,658.181·83

Suite

Некретнине Valeur des immeubles	Оснивачки трошкови Frais de fondation	Разна актива Actifs divers	Губитак Pertes	Оставе (полози) за обезбеђење Dépôts de garantie	Укупно актива (и оставе) Total des actifs (et dépôts)	Стање дне Etat fixé le :
Дин.-Din.	Дин.-Din.	Дин.-Din.	Дин.-Din.	Дин.-Din.	Дин.-Din.	Дин.-Din.
15	16	17	18	19	20	21
—	—	—	—	—	272.229·92	31.-XII-1929.
9,346.750·29	—	608.139·10	—	71,574.992·90	121,741.053·80	„
—	—	20.100·—	—	—	177.852·82	„
15,748.551·19	—	9,000.469·68	—	43,857.418·73	128,574.923·46	„
695.482·—	—	62.163·37	—	1,668.870·—	3,768.873·64	31.-III-1929
—	—	28.554·91	—	68,958.470·—	110.094.954·15	31.-XII-1929
—	—	—	—	52,318.625·—	82,688.055·47	„
627.890·05	—	7,071.007·—	—	127,275.489·—	181,753.352·76	„
—	—	—	—	45,522.850·—	60,019.859·22	„
297.920·04	—	1,430.009·06	1,425.460·08	452.000·—	56,417.877.95	„
—	—	—	—	11,101.000·—	25,357.379·16	„
—	—	—	—	19,170.009·—	31,528.773·65	„
282.002·40	—	33.875·—	—	—	3,140.312·83	„
150.000·—	—	500·—	—	—	3,859.439·44	„
110.695·90	—	20.064·—	—	15,296.883.20	28,007.309·34	„
—	319.425·40	18.559·—	—	22,975.633·80	32,855.355·54	„
—	—	163.308·07	—	—	28,307.464·99	„
—	—	—	5.443·80	—	31.653·—	„
—	—	203.000·—	—	—	11,994.374·79	„
201.740·25	—	41.827·29	—	—	10,614.781·06	„
—	—	—	—	18,430.601·—	31,821.857·—	30.-VI-1930
550.000·—	8.507·—	128.128·30	—	—	6,031.877·04	31.-XII-1929
—	—	—	—	30,177.000·—	45,401.860·80	„
6,506.569·—	—	80.161·80	—	13,993.400·—	52,119.687·85	„
—	—	—	—	—	3,443.505·50	„
—	—	—	—	25,195.000·—	40,274.284·22	„
994.613·—	—	—	—	—	184,170.919·40	„
1,059.093·—	—	31.289·11	—	—	24,147.522·12	„
—	—	—	—	—	11.780·—	„
—	—	—	—	—	13.679·71	„
—	—	5,956.840·—	—	7,042.602·—	20,656.832·12	„
36,571.307·12	327.932·40	24,897.995·69	1,430.903·88	575,010.844.63	1.329,299.682·75	—
26,984.949·31	386.327·90	31,311.516·62	661.412·83	368,684.820·53	1.016,253.317·34	—
23,356.875·79	90.670·00	2,035.099·89	4,417.661·95	213,996.544·23	672,593.573·69	—
12,657.190·13	144.299·40	1,308.406·30	8,724.314·54	119,589.007·23	475,615.277·68	—
10,953.609.88	236.859·20	228.875·77	5,516.002·78	89,545.377·58	420,442.733·52	—

15б Чисти биланси ревизијских задружних савеза и главних (средишњих) задруга —

Савеза Unions coopératives — Фирма Raison sociale	Седиште Siège social	Удели чланова Parts d'intérêt des membres	Фондови Fonds de réserve — резервни réserve statutaire	Фондови Fonds de réserve — остали autres	Штедни улози Dépôts d'épargne — на књижице sur livrets	Штедни улози Dépôts d'épargne — по тек. рачунима en comptes-courants
		Дин. - Din.	Дин. - Din.	Дин. - Din.	Дин.-Din.	Дин. - Din.
Главни задружни савез у Краљевини Југославији — Fédération Générale des unions coopératives du royaume de Yougoslavie	Beograd	—	—	55.845·57	—	—
Главни савез српских земљорадничких задруга — Union centrale des sociétés coopératives agricoles serbes	„	2,715.607·34	1,226.757·71	11,061.785·52	11,441.361·79	
Главна задруга за пољопривредни кредит за Краљевину Југославију — Société coopérative centrale de crédit agricole du royaume de Yougoslavie	„	52.800·—	—	—	—	—
Савез набављачких задруга државних службеника — Union des sociétés coopératives de consommation de fonctionnaires de l'Etat	„	75,885.452·52	51.847·—	117.363·03	—	—
Савез здравствених задруга — Union des sociétés coopératives sanitaires	„	19.066·90	26.572·24	1,661.493.78	81.256·50	11.614·22
Обласна задруга за пољопривредни кредит — Société coopérative d'arrondissement de crédit agricole	„	1,098.529·—	—	—	306.751·06	79.618·50
Обласна задруга за пољопривредни кредит — Société coopérative d'arrondissement de crédit agricole	Ćuprija	1,288.395·—	689.427·89	50.000·—	1.397·00	
Савез аграрних заједница — Union des communautés agraires	Skoplje	192.655·-	2,879.586·64	103.075·67	6.739·34	
Обласна задруга за пољопривредни кредит — Société coopérative d'arrondissement de crédit agricole	„	683.608·25	—	—	47.504·35	432.405·30
Средишни савез хрватских сељачких задруга — Union centrale des coopératives agricoles croates	Zagreb	472.875·—	126.267·50	404.754·—	2,454.195·88	20,549.286·90
Задружна свеза — Union coopérative	„	119.000·—	174.031·72	—	13,862.032·78	
Обласна задруга за пољопривредни кредит — Société coopérative d'arrondissement de crédit agricole	„	388.866·25	—	—	—	—
Савез аграрних заједница — Union des communautés agraires	„	28.000·—	599.694·46		—	—
Савез аграрних заједница — Union des communautés agraires	Osijek	357.500·—	281.258·58	—	—	—
Савез аграрних заједница — Union des communautés agraires	Novi Sad	511.000·—	211.890·35	247.544·99	23.637·50	62.065·50
Савез српских земљорадничких задруга — Union des coopératives agricoles serbes	„	359.409·70	—	—	3,101.320·70	
Земљорадничка централна кредитна задруга — Coopérative centrale agricole de crédit	„	407.000·—	204.670·—	130.350·—	18,611.536·50	
Средишни савез чехословачких земљорадничких задруга — Union centrale des coopératives agricoles tchèques	„	1.700·-	—	—	—	—
Банатски савез српских земљорадничких задруга — Union des coopératives agricoles serbes du Banat	Veliki Bečkerek	281.800·—	388.149·99	28.365·—	4,368.803·59	3,119.959·75
Савез аграрних заједница — Union des communautés agraires	„	163.400·—	1,050.212·63	3.125·70	—	—
Савез српских земљорадничких задруга — Union des coopératives agricoles serbes	Sarajevo	513.600·—	407.530·—	—	1,642.544·—	1,356.400·—
Савез хрватских сељачких задруга — Union des coopératives agricoles croates	„	72.750·—	112.100·—	50.799·05	912.656·30	121.759·55
Обласна задруга за пољопривредни кредит — Société coopérative d'arrondissement de crédit agricole	„	468.089·63	—	—	90.922·90	
Задружни савез — Union coopérative	Split	629.000·—	—	—	—	—
Задружна матица — Union des sociétés coopératives	„	96.250·—	—	—	—	3,290.509·—
Обласна задруга за пољопривредни кредит — Société coopérative d'arrondissement de crédit	„	363.000·—	—	—	71.920·61	
Задружна свеза — Union coopérative	Ljubljana	1,520.087·50	232.863·—	—	2,247.200·16	177,754.126·70
Свеза словенских задруг — Union des sociétés coopératives slovènes	„	137.300·—	454.955·40	—	—	23,512.939·15
Ревизијска свеза — Union coopérative de révision	„	5.860·—	—	—	—	—
Свеза господарских задруг за Југославију — Union des sociétés coopératives de Yougoslavie	„	3.030·—	4.680·85	—	—	—
Задружна свеза — Union coopérative	Celje	211.160·—	—	—	187.206·62	7,276.597·50
Укупно — Total:	1929	89,046.732·09	23,036.998·27		297,026.269·65	
„ „	1928*)	11,692.723·45	7,284.820·01	19,404.911·97	35,313.023·95	217,895.165·89
„ „	1927*)	62,995.187·31	19,727.641·41		208,517.470·06	
„ „	1926*)	56,648.022·18	9,676.029·61	12,364.536·26	191,750.897·52	
„ „	1925*)	56,200.355·66	8,570.882·18	8,768.607·24	167,484.158·01	

*) Осим ревизијских задружних савеза, уведене су и главне (средишње) задруге.

15b Bilans nets des Unions coopératives de révision et des sociétés coopératives centrales

Менично обавезе Emprunts sur lettres de change		Веровници Créanciers		Остављачи остава Dépôts fiduciaires	Разна пасива Passifs divers	Пословни вишак Bénéfice	Укупно пасива (и оставе) Total des passifs (et dépôts)	Стање дне Etat fixé le:
властити акцепти acceptations propres	реесконт réescompte	по рачунима новчаних завода comptes de banques	по осталим рачунима autres comptes					
Дин. - Din.	Дин. - Din.	Дин. - Din.	Дин. - Din.	Дин. - Din.	Дин. - Din.	Дин. - Din.	Дин. - Din.	
—	—	—	42.143·50	—	47.500·—	126.740·85	272.229·92	31-XII. 1929
—	—	17,475.365·—	4,896.087·42	71,574.992·90	1,199.659·34	149.436·78	121,741.053·80	„
—	—	—	7.697·50	—	—	117.355·32	177.852·82	„
—	—	—	196.526·35	43,857.418·73	7,840.591·50	625.724·33	128,574.923·43	„
—	—	—	—	1,668.870·—	300.000·—	—	3,768.873·64	31-III. 1929
—	—	34,795.385·—	2,892.120·07	68,958.470·—	1,753.049·73	211.030·79	110,094.954·15	31-XII. 1929
—	—	25,883.951·—	2,033.438·—	52,318.625·—	320.260·—	102.561·58	82,688.055·47	„
—	—	—	45,449.435·85	127,275.489·—	4,997.024·19	848.447·07	181,753.352·76	„
—	—	12,661.965·—	300.877·52	45,522.850·—	220.648·80	150.000·—	60,019.859·22	„
3,000.000·—	9,262.025·—	15,438.952·02		452.000·—	4,257.521·65	—	56,417.877·95	„
—	—	60.082·—		11,101.000·—	—	41.232·66	25,357.379·16	„
—	—	11,605.185·—	25.992·—	19,170.009·—	338.721·40	—	31,528.773·65	„
—	—	2,512.238·50		—	—	379·87	3,140.312·83	„
—	—	3,194.121·78		—	—	26.559·08	3,859.439·44	„
—	—	11,335.037·71		15,296.883·20	256.048·22	63.201·87	28,007.309·34	„
—	—	6,385.059·13		22,975.633·80	22.950·—	10.982·21	32,855.355·54	„
—	—	8,829.253·30	9.799·25	—	57.123·28	57.732·66	28,307.464·90	„
—	—	27.681·—	2.272·—	—	—	—	31.553·—	„
—	816.000·—	1,252.988·—	1,714.875·82	—	—	23.432·64	11,994.374·70	„
—	—	6,430.409·25		—	2,234.256·07	733.377·41	10,614.781·06	„
—	—	9,412.470·—		18,430.601·—	—	58.712·—	31,821.857·—	30-VI. 1930
—	—	4,745.800·—	—	—	9.720·—	6.292·14	6,031.877·04	31-XII. 1929
—	—	14,174.831·27		30,177.000·—	241.017·—	250.000·—	45,401.860·80	„
—	13,993.400·—	22,948.627·31		13,993.400·—	552.557·85	2.702·69	52,119.687·85	„
—	—	42.780·—		—	—	13.960·50	3,443.505·50	„
—	—	14,192.288·—	61.613·04	25,195.000·—	341.052·62	49.409·95	40,274.284·22	„
—	2,000.000·—	375.000·—	—	—	—	41.642·04	184,170.919·40	„
—	—	—	—	—	11.596·34	30.731·23	24,147.522·12	„
—	—	5.000·—		—	630·—	350·—	11,780·—	„
—	—	2.908·85		—	—	3.060·01	13,679·71	„
—	—	5,939.266·—		7,042.602·—	—	—	26,656.832·12	„
3,000.000·—	26,071.425·—	287,359.523·44		575,010.844·63	25,002.828·—	3,745.061·68	1,329,299.682·75	
28,240.914·—		247,783.241·28		368,684.820·53	76,857.433·48	3,096.237·78	1 016,253.317·34	
162,446.189·60				213,996.544·23	3,785.195·65	1,125.345·43	672,593.573·69	
4,000.986·53	12,613.356·12	65,815.552·40		119,589.007·23	403.306·43	2,755.583·40	475,615.277·68	
12,495.800·—	7,333.330·72	68,182.259·46		89,545.377·58	663.349·09	2,198.613·58	420,442.733·52	

*) Outre les unions coopératives de révision sont aussi introduites les sociétés coopératives centrales.

16 Промет робе на берзама Краљевине Југославије —

Берза*) — Bourse		Житарице —					
		пшеница — froment		јечам — orge		овас — avoine	
		мц-ен q	дин.-din.	мц-ен q	дин.-din.	мц-ен q	дин.-din.
1		2	3	4	5	6	7
Beograd		393.860	83,920.707	5.120	872.450	13.079	2,491.265
Zagreb		139.240	28,566.527	590	2,319.650	43.020	8,288.310
Ljubljana		17.100	3,708.050	125	29.250	575	101.700
Novi Sad		1,145.300	326,120.435	33.800	5,526.050	60.400	17,108.000
Sombor		1,365.175	277,780.500	23.250	4,341.825	44.400	7,954.550
Укупно — Total	1929. . .	3,060.675	720,096.219	62.885	13,089.225	161.474	35,943.825
„ „	1928. . .	2,158.020	571,797.375	63.100	16,139.350	156.250	35,030.435
„ „	1927. . .	639.375	173,412.082	39.350	9,773.662	129.840	24,340.000
„ „	1926. . .	607.850	161,259.790	29.050	4,719.400	56.250	11,977.675
„ „	1925. . .	561.760	148,122.850	23.800	3,735.000	30.275	6,522.162
„ „	1924. . .	530.775	191,283.375	31.730	10,470.075	47.835	12,684.250
„ „	1923. . .	313.161	113,028.844	59.670	17,503.975	75.582	20,207.122
„ „	1922. . .	248.045	100,271.447	42.720	13,161.787	56.925	16,552.450
„ „	1921. . .	25.470	7,618.137	6.420	1,540.225	8.700	1,621.800

(Наставак)

Берза*) — Bourse*)		Остали пољопривредни продукти —			
		пасуљ — haricots		кромпир — pommes de terre	
		мц-ен q	дин.-din.	мц-ен q	дин.-din.
16		17	18	19	20
Beograd		12.050	5,690.750	—	—
Zagreb		8.708	3,663.010	11.310	1,010.650
Ljubljana		—	—	150	21.000
Novi Sad		10.100	4,025.630	20.600	1,013.600
Sombor		8.190	3,679.500	11.500	1,563.475
Укупно — Total:	1929. . .	39.048	17,058.890	43.560	3,608.725
„ „	1928. . .	20.699	12,653.960	33.750	3,624.850
„ „	1927. . .	43.400	9,333.187	6.942	700.860
„ „	1926. . .	56.017	9,262.865	2.900	263.700
„ „	1925. . .	25.650	5,492.750	7.050	421.250
„ „	1924. . .	26.205	13,025.475	4.040	577.425
„ „	1923. . .	24.865	11,825.911	1.300	134.500
„ „	1922. . .	23.399	8,178.962	50	7.500
„ „	1921. . .	9.090	2,264.250	1.622	197.000

*) У овај списак није ушла Скопљанска продуктна берза, пошто је отпочела своје деловање тек крајем 1929 год.

16 Mouvement des marchandises aux bourses du Royaume de Yougoslavie

Céréales				Млински производи — Produits de minoterie			
кукуруз — maïs		свега — total		брашно — farine		мекиње — son	
мц-en q	дин.-din.	мц-en q	дин.-din.	мц-en q	дин.-din.	мц-en q	дин.-din.
8	9	10	11	12	13	14	15
136.172	25,461.150	548.231	112,745.572	1.343	394.019	1.250	222.550
179.329	39,478.270	362.179	78,652.757	15.919	4,249.995	14.092	2,176.453
13.100	3,295.350	30.900	7,134.350	3.000	970.085	75	17.062
750.550	108,069.677	1,990.050	456,824.162	165.650	56,627.105	45.150	6,664.810
1,336.800	235,121.420	2.769.625	525,198.295	75.100	13,714.950	—	—
2,415.951	411,425.867	5,700.985	1.180,555.136	261.012	75,956.154	60.567	9,080.875
3.269.029	782,019.629	5,646.399	1.404,986.789	341.049	97,275.589	92.936	17,021.350
1,981.287	336,348.916	2,789.852	543,874.660	178.522	60,168.824	111.075	17,096.631
1,205.722	248,252.620	1,898.872	426,209.485	166.115	64,539.350	43.600	5,225.640
1,961.310	324,412.877	2,577.145	482,792.889	114.219	45,231.100	47.210	7,971.470
1,213.087	289,146.550	1,823.427	503,584.250	143.680	66,172.305	39.135	7,048.875
1,225.708	300,878.989	1.674.121	451,618.930	168.147	83,912.551	57.930	11,281.295
563.743	157,551.181	911.433	287,536.865	129.345	68,930.313	42.040	7,772.070
115.000	26,774.487	155.590	37,554.649	12.292	4,806.980	13.700	1,995.000

(Suite)

Autres produits agricoles		Разно — Divers		Укупно — Total	
сено — foin					
мц-en q	дин.-din.	мц-en q	дин.-din.	мц-en q	дин.-din.
21	22	23	24	25	26
—	—	12.522	2,203.780	575.396	121,256.671
12.000	1,174.940	16.973	8,567.423	441.181	99,495.228
850	63.800	279.850	15,906.565	314.825	24,112.862
2.600	277.730	900	165.400	2,235.050	525,598.437
2.050	186.250	9.090	3,091.325	2,875.555	547,433.795
17.500	1,702.720	319.335	29,934.493	6,442.007	1.317,896.993
64.361	6,181.594	283.880	40,013.122	6,483.074	1.633,737.354
11.126	794.899	257.688	28,150.279	3,398.605	660,119.340
556	47.040	463.692	46,554.877	2,631.852	552,102.957
3.200	292.200	51.889	17,961.032	2,826.363	560,162.691
4.265	461.050	103.562	21,587.780	2,144.314	612,457.160
4.357	458.812	49.043	11,818.880	1,979.943	571,050.879
2.300	272.693	51.950	19,116.833	1,160.517	391,815.236
2.350	278.875	21.603	4,485.594	206.347	51,582.348

*) La bourse des produits de Skoplje non comprise puisqu'elle n'a commencé à fonctionner qu'à la fin de 1929.

16а Промет хартија од вредности на берзама Краљевине Југославије
16a Mouvement des valeurs aux bourses du Royaume de Yougoslavie

Берза* — Bourse	Хартије од вредности — Effets						
	државни папири valeurs d'Etat	заложнице и обвезнице obligations et lettres de gage	акције новчаних завода — actions des établissements financiers	акције индустријских и трговачких предузећа — actions des sociétés industrielles et commerciales	девизе devises	валуте valeurs	укупно total
Beograd	418,437.860	—	25,902.980	873.549	1.812,164.248	635.254	2.258,013.891
Zagreb	236,365.596	1,951.262	13,686.515	9,802.981	3.131,850.356	4,077.663	3.397,734.373
Ljubljana	722.137	—	58.928	220.948	978,739.788	—	979,741.801
Укупно-Total 1929	655,525.593	1,951.262	39,648.423	10,897.478	5.922,754.392	4,712.917	6.635,490.065
„ „ 1928	1.189,811.527	105.384	48,501.161	13,730.878	5.968,789.225	5,579.651	7.226,517.826
„ „ 1927	805,104.473	43.900	46,551.674	29,846.997	5.396,017.585	20,546.648	6.298,111.277
„ „ 1926	693,126.916	305.670	40,950.057	14,568.253	5.913,328.651	49,656.338	6.711,935.885
„ „ 1925	270,389.663	125.916	44,978.175	20,618.517	4.059,230.118	57,948.647	4.453,291.036
„ „ 1924	40,259.885	942.920	53,057.686	79,060.345	3.831,297.014	51,803.569	4.056,421.419
„ „ 1923	5,631.370	1,451.264	77,438.063	104,313.922	2.573,415.958	116,234.330	2.878,484.907
„ „ 1922	1,236.719	52,067.009	35,602.343	14,814.096	2.029,393.348	105,081.696	2.238,195.211

* Новосадска и Сомборска берза не котирају хартије од вредности

* Les Bourses de Novi Sad et de Sombore ne cotent pas les valeurs

16б Просечни годишњи курсеви девиза на Загребачкој берзи
16b Cours moyens annuels des devises à la Bourse de Zagreb

Година — Année	Девизе — Devises														
	Amsterdam 1 Florin	Berlin 1 Mark	Bruxelles 1 Belga	Budapest 1 Pengoe	Bucarest 100 Leis	Londres 1 Livre Sterling	Madrid 1 Peseta	Milan 100 Lires	New-York 1 Dollar	Paris 100 Frs	Prague 100 Couronnes	Stockholm 1 Couronne	Varsovie 1 Zloty	Vienne 1 Schilling	Zürich 100 Frs
	Динара — Dinars														
1929	22·827	13·534	7·9083	9·9209	34·18	276·081	8·380	297·423	56·726	222·60	168·32	15·248	6·315	7·992	1095·9
1928	22·883	13·574	7·9219	9·9293	35·25	276·818	9·462	298·967	56·849	223·08	168·58	15·316	—	8·009	1095·2
1927	22·837	13·524	7·9151	9·9478	35·25	276·483	9·561	292·78	56·782	223·62	168·52	15·316	6·375	8·013	1095·3
1926	22·769	13·507	7·8995	7·956	26·62	275·67	8·286	—	56·644	185·75	168·11	15·219	—	8·004	1095·6
1925	23·665	13·97	2·835[2]	0·0827[3]	28·93	284·32	8·066	234·9	58·787	283·4	174·7	15·98	11·04	8·297	1138·2
1924	30·10	—	3·596[2]	0·1393[3]	39·98	347·21	—	342·7	78·48	411·9	232·3	20·44	—	0·1109[5]	1430·9
1923	36·87	—	4·901[2]	1·59[3]	46·40	432·455	—	434·57	93·865	573·3	279·4	25·97	0·1479[4]	0·132[5]	1710·8
1922	29·075	18·16[1]	5·36[2]	6·93[3]	52·56	328·11	—	354·24	73·57	609·02	180·85	18·32	1·434[4]	0·531[5]	1416·6

1) 100 Marks 2) 1 Franc 3) 100 Couronnes 4) 100 Marks 5) 100 Couronnes

16в Просечни годишњи курсеви државних папира на Загребачкој берзи
16c Cours moyens annuels des valeurs de l'Etat à la Bourse de Zagreb

Година — Année	Државни панири — Titres de l'Etat			
	2½% ренте ратне штете 2½% valeurs à lots des dommages de guerre	7% државни инвестиционн зајам 1921 год. 7% emprunt public de 1921	4% аграрне обвезнице 1921 год. — 4% obligations pour la liquidation agraire en B-Herz. de 1921	дувански лозови bons à lots du tabac de 1888
	Динара — Dinars			
1929	420·08	86·48	52·70	39·80
1928	437·37	88·26	55·57	87·10
1927	361·08	86·06	52·23	86·25
1926	308·04	75·88	43·49	90·—
1925	234·68	70·35	37·39	75·75
1924	127·37	64·89	24·75	85·32
1923	—	70·16	26·36	57·97
1922	—	91·09	—	—

16г Рекапитулација — 16d Récapitulation

Берза — Bourse	Роба Marchandises	Ефекти Effets	Девизе Devises	Валуте Valeurs étrangères	Укупно Total
	Динара — Dinars				
Beograd	121,256.671	445,214.389	1.812,164.248	635.254	2.379,270.562
Zagreb	99,495.228	261,807.354	3.131,850.356	4,077.663	3.497,230.601
Ljubljana	24,112.862	1,002.013	978,739.788	—	1.003,854.663
Novi Sad	525,598.437	*	*	*	525,598.437
Sombor	547,483.795	*	*	*	547,483.795
Укупно — Total 1929	1.317,946.993	708,023.756	5.922,754.392	4,712.917	7.953,438.058
„ „ 1928	1.633,737.354	1.252,148.950	5.968,789.225	5,579.651	8.860,255.180
„ „ 1927	660,119.340	881,547.044	5.396,017.585	20,546.648	6.858,230.617
„ „ 1926	552,102.957	748,950.896	5.913,328.651	49,656.338	7.264,038.842
„ „ 1925	560,162.691	336,112.271	4.059,230.118	57,948.647	5.013,453.727
„ „ 1924	612,457.160	173,320.836	3.831,297.014	51,803.569	4.668,878.579
„ „ 1923	571,050.879	188,834.619	2.573,415.958	116,234.330	3.449,535.786
„ „ 1922	391,815.236	103,720.167	2.029,393.348	105,081.696	2.630,010.447

*) Новосадска и Сомборска берза не котирају хартије од вредности. — Les Bourses de Novi Sad et de Sombor ne cotent pas les effets.

17 Стечајеви по месецима*)
17 Faillites suivant les mois*)

Година Année	Јануар Janvier	Фебруар Février	Март Mars	Април Avril	Мај Mai	Јуни Juin	Јули Juillet	Август Août	Септембар Septembre	Октобар Octobre	Новембар Novembre	Децембар Décembre	Свега за целу годину — Total pour l'année entière	Средњи годишњи број стечајева за период 1927—1929 г. Nombre moyen de faillites pour la période 1927—1929
1929	82	106	115	105	98	105	90	91	51	67	85	68	1.063	1.013·3
1928	79	83	104	105	70	45	57	62	68	66	91	87	917	
1927	79	121	149	77	102	77	80	57	83	84	71	80	1.060	
Свега — Total:	240	310	368	287	270	227	227	210	202	217	247	235	3040	
Средњи месечни број стечајева - Nombre moyen mensuel de faillites	80	103·3	122·7	95·7	90	75·7	75·7	70	67·3	72·3	82·3	78·3		

*) Рачунајући месец у коме је објављен стечај у Службеним новинама — *) en comptant le mois dans lequel la faillite est publiée au Journal Officiel

18 Индекс цена на велико у Краљевини Југославији
18 Indice des prix de gros dans le Royaume de Yougoslavie

Године и месеци — Années et mois		Производи — Produits				Укупан индекс Indice total
		пољопривредни — agricoles	животињски de l'élevage	минерални minéraux	индустријски industriels	
	1926	100	100	100	100	100
1927	Јануар — Janvier	96·9	97·0	96·0	97·9	97·2
	Фебруар — Février	104·3	97·3	95·3	96·5	98·5
	Март — Mars	101·1	99·4	94·8	97·0	98·3
	Април — Avril	97·3	103·7	92·5	96·0	97·5
	Мај — Mai	103·4	103·1	91·1	97·9	99·6
	Јуни — Juin	99·6	100·6	91·1	96·7	97·6
	Јули — Juillet	118·9	102·7	90·7	97·0	102·3
	Август — Août	124·4	112·6	92·6	106·8	110·6
	Септембар — Septembre	122·6	111·7	91·6	108·0	110·4
	Октобар — Octobre	124·2	108·0	90·2	99·1	105·9
	Новембар — Novembre	124·0	109·3	90·3	99·1	106·1
	Децембар — Décembre	131·5	106·3	89·9	99·9	107·4
	Годишњи индекс — Indice de l'année	112·3	104·3	92·2	99·3	102·6
1928	Јануар — Janvier	126·9	104·3	88·4	100·4	106·0
	Фебруар — Février	130·5	104·3	87·9	98·8	106·0
	Март — Mars	128·1	101·7	88·4	101·5	105·9
	Април — Avril	135·2	103·6	88·9	101·7	108·2
	Мај — Mai	136·9	108·0	87·5	101·0	109·0
	Јуни — Juin	124·6	110·0	86·6	99·6	106·1
	Јули — Juillet	115·2	113·1	87·7	97·1	103·7
	Август — Août	127·2	114·3	85·8	95·9	105·8
	Септембар — Septembre	132·0	117·1	84·3	96·0	107·2
	Октобар — Octobre	138·5	111·9	84·0	95·9	107·3
	Новембар — Novembre	134·9	107·1	83·8	93·9	104·7
	Децембар — Décembre	130·8	108·0	84·0	93·9	104·1
	Годишњи индекс — Indice de l'année	130·1	108·6	86·4	98·0	106·2
1929	Јануар — Janvier	137·5	102·5	84·2	94·4	104·4
	Фебруар — Février	133·1	109·0	83·3	95·8	105·5
	Март — Mars	137·6	109·0	83·3	96·2	106·6
	Април — Avril	135·7	110·2	82·8	95·5	106·0
	Мај — Mai	127·6	110·0	83·6	94·6	104·0
	Јуни — Juin	117·5	109·5	82·5	93·1	101·0
	Јули — Juillet	109·8	113·3	84·2	91·8	99·7
	Август — Août	106·3	113·7	84·2	91·2	98·6
	Септембар — Septembre	102·9	107·2	84·4	90·2	96·2
	Октобар — Octobre	106·6	106·6	84·4	89·9	96·8
	Новембар — Novembre	106·0	99·2	88·2	89·3	95·3
	Децембар — Décembre	102·3	95·8	88·2	89·2	93·7
	Годишњи индекс — Indice de l'année	118·6	107·2	84·4	92·6	100·6

Д. ХОТЕЛСКА ИНДУСТРИЈА — E. INDUSTRIE HÔTELIÈRE

Извори:

Нештампани: Извештаји Краљевских банских управа;

Извештаји Министарства трговине и индустрије.

Штампани: Публикације друштва „Путник".

Sources:

Non imprimées: Bulletins des administrations royales des banovines;

Bulletins du Ministère du Commerce et de l'Industrie.

Imprimées: Publications de la Société „Putnik".

1 Хотелска индустрија у 1929 г. по бановинама и главним местима бановине —

Назив места и бановине Nom de l'endroit et de la banovine	Удаљеност хотела од жељезничке - паробродске станице — Distance séparant l'hôtel de la station de chemin de fer ou de bateaux à vapeur						Број хотела			
	до 1 км. jusqu'à un km.	2—3 km.	4—5 km.	преко 5—10 км. de plus de 5—10 km.	преко 10—25 км. de plus de 10—25 km.	преко 25 км. de plus de 25 km.	телефон téléphone	гаража garage	аутобус или ауто — autobus ou automobile	лифт ascenseur
Ljubljana	9	—	—	—	—	—	7	6	2	2
Bled	16	—	1	—	—	—	14	10	6	—
Bohinjsko Jezero	2	—	—	—	1	—	2	3	3	—
Kranjska Gora	9	—	—	—	—	—	—	2	—	—
Остала места — Autres endroits	30	2	—	—	1	1	16	19	6	2
Dravska banovina	66	2	1	—	2	1	39	40	17	4
Sarajevo	4	—	—	—	—	—	4	2	2	1
Koviljača	4	—	—	—	—	—	4	1	4	—
Остала места — Autres endroits	46	—	—	—	—	—	17	15	1	—
Drinska banovina	54	—	—	—	—	—	25	18	7	1
Novi Sad	10	12	—	—	—	—	8	—	1	—
Bukovička Banja	10	—	—	—	—	—	10	10	—	—
Vršac	22	—	—	—	—	—	3	—	—	—
Остала места — Autres endroits	195	20	13	12	10	—	36	20	12	—
Dunavska banovina	237	32	13	12	10	—	57	30	13	—
Niš	11	—	—	—	—	—	8	4	11	—
Vrnjačka Banja	—	50	—	—	—	—	14	15	9	—
Остала места — Autres endroits	51	9	—	16	—	21	57	36	35	—
Moravska banovina	62	59	—	16	—	21	79	55	55	—
Split	10	—	—	—	—	—	6	—	—	—
Hvar	3	—	—	—	—	—	—	—	—	—
Mostar	3	—	—	—	—	—	2	1	—	—
Остала места — Autres endroits	13	—	—	—	—	—	4	1	—	—
Primorska banovina	29	—	—	—	—	—	12	2	—	—
Zagreb	18	—	—	—	—	—	17	9	1	2
Sušak	2	2	—	—	—	—	3	—	2	—
Crikvenica	43	—	—	—	—	—	8	3	1	—
Остала места — Autres endroits	54	—	6	1	2	—	14	18	7	1
Savska banovina	117	2	6	1	2	—	42	30	11	3
Skoplje	56	—	—	—	—	—	2	1	1	—
Vranjska Banja	—	12	—	—	—	—	1	4	4	—
Katlanovska Banja	—	—	—	—	—	2	—	—	—	—
Остала места — Autres endroits	78	30	—	16	12	70	10	11	—	—
Vardarska banovina	134	42	—	16	12	72	13	16	5	—
Banja Luka	1	—	—	—	—	—	1	—	—	—
Jajce	1	—	—	—	—	—	—	—	1	—
Остала места — Autres endroits	9	—	—	1	1	—	—	—	1	—
Vrbaska banovina	11	—	—	1	1	—	1	—	2	—
Cetinje	—	—	—	—	7	—	1	1	1	—
Dubrovnik	1	3	2	—	—	—	7	4	4	1
Korčula	4	—	—	—	—	—	—	2	—	—
Ercegnovi	5	—	—	—	—	—	4	2	—	—
Остала места — Autres endroits	40	14	1	6	3	6	17	12	10	—
Zetska banovina	50	17	3	6	10	6	29	21	15	1
Beograd	32	23	1	—	—	—	38	3	6	10
Pančevo	5	—	—	—	—	—	1	—	—	—
Zemun	3	—	—	—	—	—	1	—	—	—
Управа града Београда — Préfecture de la ville de Belgrade	40	23	1	—	—	—	40	3	6	10
Укупно — Total	808	177	24	52	37	100	337	215	131	19

1 Industrie hôtelière en 1929 par banovines et villes principales des banovines

који имају — Nombre d'hôtels avec

ложење chauffage			купатила bains											
централно central	пећи poêles	без ложења sans chauffage	сопствено морско particuliers de mer	сопствено термично particuliers thermaux	паркове parcs	шуме forêts	веранде и терасе vérandas et terrasses	тенис игралиште tennis	читаоница salle de lecture	позорште théâtre	биоскоп (кино) cinéma	салон - оркестар salon - orchestre	дансинг dancing	кафане и бар concert et bar
4	5	—	—	1	1	—	7	—	3	—	—	—	—	—
1	12	3	—	5	1	—	12	2	3	—	—	2	2	2
—	3	—	—	2	3	—	3	1	1	—	—	—	—	—
—	9	—	—	—	—	—	4	—	—	—	—	—	—	—
4	29	1	—	8	6	4	28	3	6	1	1	2	2	—
9	58	4	—	16	11	4	54	6	13	1	1	4	4	2
2	2	—	—	—	—	—	—	—	1	1	—	—	—	—
2	2	—	—	4	4	4	2	2	1	—	—	2	2	—
—	46	—	—	—	—	—	—	—	—	—	—	—	—	—
4	50	—	—	4	4	4	2	2	2	1	—	2	2	—
4	18	—	—	—	4	1	8	—	1	1	—	11	7	2
—	10	—	—	1	2	2	—	—	—	—	—	1	—	—
1	21	—	—	—	1	—	2	1	—	—	1	—	—	2
10	214	26	—	14	5	2	20	2	18	5	29	14	3	3
15	263	26	—	15	12	5	30	3	19	6	30	26	10	7
—	11	—	—	—	—	—	—	—	7	—	4	—	—	—
5	45	—	—	1	3	3	6	1	15	—	1	3	—	—
—	97	—	—	4	4	4	5	—	44	1	16	9	1	—
5	153	—	—	5	7	7	11	1	66	1	21	12	1	—
1	9	—	1	—	1	—	3	—	2	—	—	3	2	2
—	3	—	—	—	—	—	1	—	1	—	—	2	2	—
—	3	—	—	—	—	—	2	—	—	—	—	2	2	—
—	12	1	2	—	3	—	9	1	—	—	—	7	7	—
1	27	1	3	—	4	—	15	1	3	—	—	14	13	2
7	11	—	—	—	1	1	12	—	8	—	—	—	1	—
—	4	—	3	—	1	—	3	—	—	—	—	1	—	—
2	41	—	—	—	3	—	43	2	2	—	1	5	5	—
3	45	15	1	2	12	10	11	4	4	1	3	12	1	3
12	101	15	4	2	17	11	69	6	14	1	4	18	7	3
—	48	8	—	—	—	—	—	—	—	—	—	—	—	—
—	9	3	—	—	—	—	—	—	—	—	—	—	—	—
—	—	2	—	—	—	—	—	—	—	—	—	—	—	—
—	202	4	—	5	—	1	6	—	1	1	9	9	—	—
—	259	17	—	5	—	1	6	—	1	1	9	9	—	—
—	1	—	—	—	1	—	1	—	—	—	—	1	—	—
—	1	—	—	—	1	1	1	—	—	—	—	—	—	—
—	11	—	—	1	—	1	1	—	—	—	—	—	—	—
—	13	—	—	1	2	2	3	—	—	—	—	1	—	—
—	7	—	—	—	—	—	—	—	—	—	—	2	—	—
5	2	—	4	1	5	—	5	1	4	—	—	4	—	3
—	—	4	1	—	1	1	1	1	1	—	—	—	1	—
1	3	1	2	—	2	—	5	—	1	—	—	1	1	—
2	58	9	17	—	20	2	9	4	15	1	3	9	2	2
8	70	14	24	1	28	3	20	6	21	1	3	16	4	5
15	39	2	—	8	5	—	11	—	7	1	2	14	3	3
—	5	—	—	—	—	—	—	—	—	—	—	—	—	—
—	2	—	—	1	2	—	—	—	—	—	2	2	—	—
15	46	2	—	9	7	—	11	—	7	1	4	16	3	3
69	1.040	79	31	58	92	37	221	25	146	13	72	118	44	22

(Наставак)

Назив места и бановине Nom de l'endroit et de la banovine	Хотели — отворени — ouverts			Хотели —		Хотели — осветљење	
	целе године toute l'année	лети — l'été	свега — total	са рестораном avec restaurant	са салом за свечаности — avec salle de fêtes	електрично électrique	плинско au gaz
Ljubljana	9	9	9	8	3	9	—
Bled	12	4	16	13	2	16	—
Bohinjsko Jezero	2	1	3	3	2	3	—
Kranjska Gora	9	9	9	9	—	9	—
Остала места — Autres endroits	45	4	49	47	6	49	—
Dravska banovina	77	27	86	80	13	86	—
Sarajevo	4	—	4	4	2	4	—
Banja Koviljača	—	4	4	3	1	4	—
Остала места — Autres endroits	64	7	71	68	10	61	—
Drinska banovina	68	11	79	75	13	69	—
Novi Sad	22	—	22	14	1	22	—
Bukovička Banja	10	1	11	11	1	11	—
Vršac	21	1	22	22	1	22	—
Остала места — Autres endroits	283	3	286	197	67	179	2
Dunavska banovina	336	5	341	244	70	234	2
Niš	11	—	11	11	6	11	—
Vrnjačka Banja	50	—	50	50	15	50	—
Остала места — Autres endroits	75	22	97	77	31	84	7
Moravska banovina	136	22	158	138	52	145	7
Split	10	—	10	10	—	10	—
Hvar	3	—	3	3	—	3	—
Mostar	3	—	3	3	—	3	—
Остала места — Autres endroits	11	2	13	13	—	5	—
Primorska banovina	27	2	29	29	—	21	—
Zagreb	18	—	18	12	2	18	—
Sušak	4	—	4	4	2	4	—
Crikvenica	8	35	43	23	4	43	—
Остала места — Autres endroits	51	19	70	42	16	56	5
Savska banovina	81	54	135	81	24	121	5
Skoplje	56	—	56	7	—	44	—
Vranjska Banja	10	2	12	8	1	—	—
Katlanovska Banja	—	2	2	2	—	—	—
Остала места — Autres endroits	204	2	206	81	18	72	—
Vardarska banovina	270	6	276	98	19	116	—
Banja Luka	1	—	1	—	1	1	—
Jajce	1	—	1	1	—	1	—
Остала места — Autres endrois	11	—	11	11	—	7	—
Vrbaska banovina	13	—	13	12	1	9	—
Cetinje	6	—	6	5	1	6	—
Dubrovnik	7	—	7	7	4	7	—
Korčula	2	2	4	4	3	4	—
Ercegnovi	4	1	5	5	1	5	—
Остала места — Autres endroits	116	34	123	97	18	61	6
Zetska banovina	135	37	145	118	27	83	6
Beograd	56	56	56	39	9	56	—
Pančevo	5	5	5	1	1	5	—
Zemun	3	—	3	3	2	3	—
Управа града Београда — Préfecture de la ville de Belgrade	64	61	64	43	12	64	—
Ukupno — Total	1.207	225	1.326	918	231	948	20

(Suite)

Hôtels

éclairage		број хотела — nombre d'hôtels					број соба — nombre de chambres				
										свега — total	
карбидско au carbure	петролеум au pétrole	са купатилом за цео хотел — avec salle de bains pour l'hôtel entier	са купатилом у собама — avec bains dans les chambres	са топлом водом у собама — avec l'eau chaude dans les chambres	са хладном водом у собама — avec l'eau froide dans les chambres	са апартманима avec appartements	са 1 креветом avec 1 lit	са 2 кревета avec 2 lits	са више кревета avec plusieurs lits	соба — des chambres	кревета — des lits
—	—	6	2	2	1	2	248	127	—	375	502
—	—	10	2	10	3	2	500	450	—	950	1.400
—	—	3	—	—	—	—	48	52	—	100	152
—	—	3	—	—	—	—	40	40	5	85	135
—	—	28	—	3	2	1	993	796	—	1.789	2.585
—	—	50	4	15	6	5	1.829	1.465	5	3.299	4.774
—	—	4	—	—	—	2	210	36	8	254	316
—	—	—	—	—	—	2	134	67	—	201	268
3	5	11	—	—	—	2	593	319	11	923	1.262
3	5	15	—	—	—	6	937	422	19	1.378	1.846
—	—	3	2	1	1	1	98	62	6	166	240
—	—	1	—	1	1	—	46	26	—	72	98
—	—	1	—	—	1	—	102	45	2	149	198
30	43	11	4	8	20	4	923	487	111	1.543	2.317
30	43	16	6	10	23	5	1.169	620	119	1.930	2.853
—	—	—	—	—	11	—	80	30	—	110	140
—	—	13	—	—	50	—	400	250	—	650	900
8	—	—	—	—	97	—	725	202	—	927	1.129
8	—	13	—	—	158	—	1.205	482	—	1.687	2.169
—	—	8	—	—	1	—	157	168	9	334	528
—	—	2	—	—	—	—	30	45	—	75	120
—	—	2	—	—	—	—	21	29	1	51	84
6	2	10	—	—	2	—	54	245	12	311	596
6	2	22	—	—	3	—	262	487	22	771	1.328
—	—	7	5	4	4	1	396	331	15	742	1.213
—	—	—	—	—	—	—	52	47	—	99	146
—	—	4	12	12	12	2	171	301	24	496	845
—	9	18	—	1	2	1	834	670	34	1.538	2.274
—	9	29	17	17	18	4	1.453	1.349	73	2.875	4.478
—	12	—	—	—	—	—	336	38	11	385	475
—	12	—	—	—	—	—	—	138	—	138	276
2	—	—	—	—	—	—	31	22	—	53	75
46	88	—	—	—	—	—	361	526	157	1.044	1.921
48	112	—	—	—	—	—	728	724	168	1.620	2.747
—	—	1	—	—	—	—	41	12	—	53	65
—	—	1	—	—	—	—	18	14	—	32	46
4	—	1	1	1	—	—	106	66	—	172	238
4	—	3	1	1	—	—	165	92	—	257	349
—	—	2	—	—	—	—	29	35	—	64	99
—	—	7	4	5	2	7	103	183	10	296	499
—	—	3	—	—	—	—	45	75	—	120	195
—	—	2	1	—	1	1	52	62	12	126	211
3	49	35	12	2	18	23	451	712	101	1.264	2.192
3	49	49	17	7	21	31	680	1.067	123	1.870	3.196
—	—	20	8	11	15	6	603	576	121	1.300	2.115
—	—	—	—	—	—	1	30	20	—	50	70
—	—	1	—	—	—	—	50	21	—	71	89
—	—	21	8	11	15	7	683	617	121	1.421	2.274
102	220	218	53	61	244	58	9.111	7.325	650	17.108	26.014

2 Хотелски посетиоци и њихово држављанство по бановинама у 1929 год. —

Назив места и бановине Nom de l'endroit et de la banovine	Број посетиоца — Nombre d'hôtes						
				Свега — En tout			
	пролазника de passage	који су се бавили до 15 дана — avec séjour jusqu'à 15 jours	више од 15 дана de plus de 15 jours	посетилаца d'hôtes	преноћишта qui ont passé la nuit	мушких hommes	женских femmes
Ljubljana	·	52.942	2.828	55.770	247.949	46.475	9.295
Bled	·	·	·	16.996	237.944	·	·
Bohinjsko Jezero	·	·	·	1.581	8.430	·	·
Kranjska Gora	·	·	·	3.274	49.220	·	·
Остала места — Autres endroits	·	·	·	16.827	199.762	·	·
Dravska banovina	·	·	·	94.448	743.305		·
Sarajevo	22.300	1.850	88	24.238	63.186	20.232	4.006
Banja Koviljača	—	—	6.321	6.321	94.815	—	—
Остала места — Autres endroits	50.205	2.209	1.234	53.648	103.239	46.728	6.920
Drinska banovina	72.505	4.059	7.643	84.207	261.240	66.960	10.926
Novi Sad	18.929	42	29	19.000	19.000	17.234	1.766
Bukovička Banja	2.000	—	1.000	3.000	9.000	2.800	200
Vršac	7.450	845	604	8.899	25.903	7.864	1.035
Остала места — Autres endroits	51.475	12.744	1.046	65.265	93.483	59.322	5.943
Dunavska banovina	79.854	13.631	2.679	96.164	147.386	87.220	8.944
Niš	32.488	·	·	32.488	—	32.396	92
Vrnjačka Banja	751	9.020	14.793	24.564	466.716	10.809	13.755
Остала места — Autres endroits	41.019	6.606	7.404	55.029	36.420	38.191	16.838
Moravska banovina	74.258	15.626	22.197	112.081	503.136	81.396	30.685
Split	·	·	·	34.210	·	·	·
Hvar	·	·	·	1.850	·	·	·
Mostar	·	·	·	7.156	·	·	·
Остала места — Autres endroits	·	·	·	8.654	·	·	·
Primorska banovina	·	·	·	51.870	·	·	·
Zagreb	107.987	—	—	107.987	549.935	102.504	5.483
Sušak	6.128	1.040	1.116	8.284	64.891	6.500	1.784
Crikvenica	2.265	5.551	5.087	12.903	185.013	6.425	6.478
Остала места — Autres endroits	49.393	13.065	8.632	71.090	268.874	52.127	18.963
Savska banovina	165.773	19.656	14.835	200.264	1,068.713	167.556	32.708
Skoplje	29.856	942	288	31.086	74.042	29.236	1.850
Vranjska Banja	—	1.187	419	1.606	8.030	1.081	525
Остала места — Autres endroits	74.521	3.229	1.262	79.012	111.917	70.070	8.942
Vardarska banovina	104.377	5.358	1.969	111.704	193.989	100.387	11.317
Banja Luka	4.000	2.000	1.500	7.500	22.000	5.500	2.000
Jajce	4.500	1.000	500	6.000	14.000	4.000	2.000
Остала места — Autres endroits	8.520	3.230	1.470	13.220	59.260	9.290	3.930
Vrbaska banovina	17.020	6.230	3.470	26.720	95.260	18.790	7.930
Cetinje	8.634	738	263	9.635	2.740	5.840	3.795
Dubrovnik	5.950	—	36.453	42.403	—	—	—
Korčula	100	1.500	1.609	3.209	18.000	2.701	508
Erceg-novi	3.281	645	708	4.634	30.425	1.959	2.675
Остала места — Autres endroits	27.879	10.207	4.647	42.733	41.472	22.300	5.820
Zetska banovina	45.844	13.090	43.680	102.614	92.637	32.800	12.798
Beograd	61.921	14.983	11.723	88.627	358.563	72.052	16.575
Pančevo	4.401	54	8	4.463	5.084	4.186	277
Zemun	5.543	54	62	5.659	17.960	5.538	121
Управа града Београда — Préfecture de la ville de Belgrade	71.865	15.091	11.793	98.749	381.607	81.776	16.973
Укупно — Total	631.496	92.741	108.266	978.821	3,487.273	636.885	132.281

2 Clients des hôtels et leur nationalité par banovines en 1929

Посетиоци су држављани — Les hôtes sont sujets															
Југославије de Yougoslavie	Чехословачке de Tchécoslovaquie	Осталих словенских земаља d'autres pays slaves	Аустрије d'Autriche	Немачке d'Allemagne	Мађарске de Hongrie	Енглеске d'Angleterre	Француске de France	Румунске de Roumanie	Италије d'Italie	Бугарске de Bulgarie	Грчке de Grèce	Албаније d'Albanie	осталих европских земаља — d'autres pays de l'Europe	ваневропских земаља — de pays non européens	Укупно — Total
41.538	1.012	16	5.900	2.686	396	127	290	77	2.900	17	43	—	321	447	55.770
6.460	1.974	—	2.519	4.520	776	81	41	78	201	4	11	—	235	96	16.996
1.324	27	—	113	107	—	4	—	—	—	—	—	—	4	2	1.581
2.932	61	—	102	50	16	12	6	—	55	—	1	—	32	7	3.274
13.524	193	—	786	731	1.242	16	14	27	196	5	44	—	35	14	16.827
65.778	3.267	16	9.420	8.094	2.430	240	351	182	3.352	26	99	—	627	566	94.448
18.998	1.381	320	1.716	245	245	327	120	—	—	—	—	—	495	391	24.238
6.321	—	—	—	—	—	—	—	—	—	—	—	—	—	—	6.321
48.301	1.277	602	951	552	376	56	365	81	33	62	62	98	815	17	53.648
73.620	2.658	922	2.667	797	621	383	485	81	33	62	62	98	1.310	408	84.207
7.965	2.659	550	3.552	840	2.127	58	532	230	273	108	7	9	7	83	19.000
3.000	—	—	—	—	—	—	—	—	—	—	—	—	—	—	3.000
6.795	53	13	752	93	339	4	7	770	12	14	—	—	9	38	8.899
58.471	676	296	2.326	613	1.449	204	61	705	190	73	31	11	37	122	65.265
76.231	3.388	859	6.630	1.546	3.915	266	600	1.705	475	195	38	20	53	243	96.164
32.380	16	1	21	15	—	8	7	4	—	16	16	—	4	—	32.488
24.415	4	4	5	2	7	—	1	6	3	4	106	4	2	1	24.564
53.289	273	369	124	220	56	60	106	54	37	118	174	41	61	47	55.029
110.084	293	374	150	237	63	68	114	64	40	138	296	45	67	48	112.081
20.514	2.277	503	3.675	4.844	272	458	256	54	668	—	16	34	337	302	34.210
537	232	111	310	546	54	9	7	17	9	—	—	—	16	2	1.850
6.131	68	12	537	278	27	16	—	—	—	—	—	—	58	29	7.156
5.998	385	110	403	154	42	15	7	23	21	—	2	7	1.472	15	8.654
33.180	2.962	736	4.925	5.822	395	498	270	94	698	—	18	41	1.883	348	51.870
82.759	1.559	3.147	4.659	5.780	1.739	1.687	945	317	2.709	—	95	27	1.830	734	107.987
5.576	384	145	744	871	164	27	42	33	244	—	9	18	79	48	8.284
5.089	1.977	303	2.300	2.144	616	51	29	234	51	6	3	—	65	35	12.903
60.527	1.749	676	3.666	994	1.965	67	93	166	589	45	35	2	347	169	71.090
153.851	5.669	4.271	11.369	9.789	4.484	1.832	1.109	750	3.593	51	142	47	2.321	986	200.264
29.169	—	—	—	261	174	162	125	—	—	—	283	170	742	—	31.086
1.348	—	178	—	—	—	—	—	—	—	—	—	80	—	—	1.606
67.679	170	135	123	276	20	43	74	69	24	21	1.511	8.352	397	118	79.012
98.196	170	313	123	537	194	205	199	69	24	21	1.794	8.602	1.139	118	111.704
6.600	200	100	150	150	20	20	10	—	20	—	10	—	200	20	7.500
4.500	300	300	200	250	50	40	30	10	20	—	—	—	280	20	6.000
10.928	616	451	394	355	39	33	20	—	70	—	10	9	270	25	13.220
22.028	1.116	851	744	755	109	93	60	10	110	—	20	9	750	65	26.720
1.286	879	67	1.610	4.515	173	572	—	—	—	—	—	—	311	222	9.635
16.425	5.792	2.601	4.094	8.693	1.019	960	563	252	546	37	55	442	281	643	42.403
1.629	499	50	418	452	9	77	—	6	44	—	—	—	10	15	3.209
3.415	319	55	341	339	40	26	15	3	39	3	2	13	20	4	4.634
35.652	1.836	587	1.086	968	260	164	319	87	168	2	37	614	218	735	42.733
58.407	9.325	3.360	7.549	14.967	1.501	1.799	897	348	797	42	94	1.069	840	1.619	102.614
74.080	2.269	737	2.851	2.291	1.775	556	875	498	553	254	395	149	678	666	88.627
3.785	11	—	429	45	144	2	4	27	8	2	2	—	1	3	4.468
4.830	166	16	208	168	172	1	12	10	12	23	5	—	24	12	5.659
82.695	2.446	753	3.488	2.504	2.091	559	891	535	573	279	402	149	703	681	98.749
774.070	31.294	12.455	47.065	45.048	15.803	5.943	4.976	3.838	9.695	814	2.965	10.080	9.693	5.082	978.821

Ђ. ОСИГУРАЊЕ — F. ASSURANCES

Извори:

Нештампани. Извештаји осигуравајућих друштава за Министарство трговине и индустрије.

Sources:

Non imprimées: Communiqués des sociétés d'assurances au Ministère du Commerce et de l'Industrie.

1 Преглед стања животних осигурања за период 1919—1929 године —

Редни број — № d'ordre	Назив осигуравајућег друштва Nom de la société d'assurances	Било је на	
		број полиса nombre de polices	са осигураном
			укупно — total
			Дин. — Din.
	а) Домаћа друштва — a) Sociétés yougoslaves		
1	„Beogradska zadruga“	2.285	33,633.313·—
2	„Croatia“	14.812	284,250.580·75
3	„Dunav“	7.814	205,853.956·—
4	„Herzeg-Bosna“	3.202	100,407.028·—
5	„Jugoslavija“	5.393	200,045.802·60
6	„Nada“	594	19,626.080·—
7	„Rosija-Fonsier“	6.260	178,568.179·—
8	„Sava“ [1]	—	—
9	„Slavija“	9.731	195,005.700·—
10	„Srbija“	2.006	36,943.224·—
11	„Šumadija“	1.946	45,862.600·—
12	„Triglav“ [1]	—	—
13	„Vardar“	2.386	89,265.604·—
14	„Vzajemna zavarovalnica“	7.046	119,612.323·35
15	„Zora“	555	18,792.601·—
	Свега — Total...	64.030	1.527,866.991·70
	б) Страна друштва — b) Sociétés étrangères		
1	„Anker“	3.675	113,088.000·—
2	„Assicurazioni Generali“	9.717	355,946.830·85
3	„Basler Versicherungs-Gesellschaft“ [1]	—	—
4	„Commercial Union Assurance“ [1]	—	—
5	„Fenix“	—	826,548.137·—
6	„Internationale“ [1]	—	—
7	„Jadransko osiguravajuće društvo“	8.137	403,455.685·—
8	„Nationale“	2.292	80,628.612·—
9	„Royal exchange assurance“ [1]	—	—
10	„Union“	3.936	117,771.835·—
	Свега — Total...	27.757	1.897,439.099·85
	Укупно — Total 1929...	91.787	3.425,306.091·55
	„ „ 1928...	85.951	2.921,355.043·59
	„ „ 1927...	79.473	2.373,062.836·23
	„ „ 1926...	77.887	1.996,281.856·01
	„ „ 1925...	75.120	1.566,163.541·36
	„ „ 1924...	72.792	1.180,206.539·52
	„ „ 1923...	66.273	840,438.708·21
	„ „ 1922...	49.200	410,185.058·96
	„ „ 1921...	40.075	200,190.917·65
	„ „ 1920...	35.587	113,072.333·48
	„ „ 1919...	25.723	60,911.040·16

[1]) Нема животног осигурања.

I Etat des assurances sur la vie pour la période de 1919 à 1929

снази — Il y avait en vigueur

свотом — avec un montant assuré		са бруто (тарифалном) премијом avec prime brute (du tarif)		
реосигурано réassuré	властити удео partie propre	укупно — total	реосигурано réassuré	властити удео partie propre
Дин. — Din.	Дин. — Din.	Дин. — Din.	Дин. — Din.	Дин. — Din.
5,433.842·—	28,199.471·—	1,710.251·30	273.752·05	1,436.499·25
80,290.800·—	203,959.780·75	14,232.011·81	3,968.498·35	10,263.513·46
101,232.259·—	104,621.697·—	10,018.646·—	4,832.711·—	5,185.935·—
66,727.152·—	33,679.876·—	5,529.183·80	3,131.406·60	2,397.777·20
108,900.005·30	91,145.797·30	9,815.357·92	5,513.465·35	4,301.892·57
14,747.714·—	4,878.366·—	976.854·20	733.977·—	242.877·20
84,592.523·—	93,975.656·—	8,698.178·34	4,343.696·—	4,354.482·34
—	—	—	—	—
70,660.368·—	124,345.332·—	8,773.337·81	3,325.680·28	5,447.657·53
9,749.157·—	27,194.067·—	2,048.266·10	570.884·55	1,477.381·55
12,384.573·—	33,478.027·—	2,529.743·38	619.228·65	1,910.514·73
—	—	—	—	—
48,284.956·—	40,980.648·—	4,227.972·—	2,296.240·—	1,931.732·—
67,001.870·75	52,610.452·60	5,544.124·70	2,903.971·76	2,640.152·94
9,667.064·—	9,125.537·—	1,112.468·—	565.678·—	546.790·—
679,672.284·05	848,194.707·65	75,216.395·36	33,079.189·59	42,137.205·77
49,643.000·—	63,445.000·—	5,559.075·35	2,395.261·13	3,163.814·22
12,870.274·94	343,076.555·91	19,358.683·24	723.548·52	18,635.134·72
—	—	—	—	—
—	—	—	—	—
—	826,548.137·—	34,672.451·54	—	34,672.451·54
—	—	—	—	—
59,193.293·—	344,262.392·—	21,209.267·—	3,341.252·—	17,868.015·—
1,791.049·—	78,837.563·—	3,301.970·23	69.583·27	3,232.386·96
—	—	—	—	—
894.780·—	116,877.055·—	6,386.079·—	51.417·—	6,334.662·—
124,392.396·94	1.773,046.702·91	90,487.526·36	6,581.061·92	83,906.464·44
804,064.680·99	2.621,241.410·56	165,703.921·72	39,660.251·51	126,043.670·21
738,513.526·20	2.182,841.517·39	143,605.103·04	36,759.076·66	106,846.026·38
563,654.104·28	1.809,408.731·95	117,170.576·31	29,190.492·45	87,980.083·86
498,509.127·64	1.497,772.728·37	98,520.850·34	26,085.543·77	72,435.306·57
440,682.626·04	1.125,480.915·32	81,017.891·70	23,840.727·56	57,177.164·14
352,810.909·05	827,395.630·47	64,069.706.48	20,497.714·39	43,571.992·09
270,993.546·23	569,445.161·98	44,363.172·87	15,291.136·19	29,072.036·68
124,850.640·79	285,334.418·17	20,136.882·26	6,476.719·04	13,660.163·22
53,593.938·45	146,596.979·20	9,574.520·26	2,827.960·09	6,746.560·17
20,149.658·82	92,922.674·66	5,564.571·01	869.365·94	4,695.205·07
7,674.153·18	53,236.886·98	5,102.467·59	649.208·75	4,453.258·84

[1]) N'effectue pas d'assurances sur la vie.

2 Преглед стања елементарних осигурања за период 1919—1929 год. —

Редни број № d'ordre	Назив осигуравајућег друштва Nom de la société d'assurances		Чисте премије (без пристојба		
			пожар incendie	шомаж chômage	провала vol
			Дин. — Din.	Дин.—Din.	Дин.—Din.
	а Домаћа друштва — a Sociétés yougoslaves				
1	„Beogradska zadruga"	укупно — total	3,816.553·04	—	—
		реосигурано — réassuré	1,408.378·64	—	—
		властити удео — partie propre	2,408.174·40	—	—
2	„Croatia"	укупно — total	21,775.267·62	8.485·82	990.644·33
		реосигурано — réassuré	12,330.485·02	7.873·27	635.406·21
		властити удео — partie propre	9,444.782·60	612·55	355.238·12
3	„Dunav"	укупно — total	11,157.466·08	—	319.742·75
		реосигурано — réassuré	6,316.618·77	—	288.051·06
		властити удео — partie propre	4,840.847·31	—	31.691·69
4	„Herceg - Bosna"	укупно — total	10,484.296·—	—	—
		реосигурано — réassuré	6,498.817·—	—	—
		властити удео — partie propre	3,985.479·—	—	—
5	„Jugoslavija"	укупно — total	17,274.444·—	—	533.856·—
		реосигурано — réassuré	10,320.967·—	—	304.562·—
		властити удео — partie propre	6,953.477·—	—	229.294·—
6	„Nada"	укупно — total	1,811.371·—	—	14.680·16
		реосигурано — réassuré	821.631·74	—	11.799·14
		властити удео — partie propre	989.739·26	—	2.881·02
7	„Rosija - Fonsier"	укупно — total	13,018.446·46	—	530.833·86
		реосигурано — réassuré	8,031.573·05	—	309.371·47
		властити удео — partie propre	4,986.873·41	—	221.462·39
8	„Sava"	укупно — total	25,525.591·26	621.051·13	1,804.308·33
		реосигурано — réassuré	14,370.722·21	602.375·—	719.074·—
		властити удео — partie propre	11,154.869·05	18.676·13	1,085.234·33
9	„Slavija"	укупно — total	9,683.867·—	—	577.535·—
		реосигурано — réassuré	5,908.829·—	—	328.535·—
		властити удео — partie propre	3,775.038·—	—	249.000·—
10	„Srbija"	укупно — total	5,106.245·40	—	55.500·48
		реосигурано — réassuré	2,837.961·32	—	45.349·34
		властити удео — partie propre	2,268.284·08	—	10.151·14
11	„Šumadija"	укупно — total	4,675.971·—	—	124.744·—
		реосигурано — réassuré	1,822.735·—	—	95.199·—
		властити удео — partie propre	2,853.236·—	—	29.545·—
12	„Triglav"	укупно — total	7,034.203·—	40.128·—	339.662·—
		реосигурано — réassuré	4,432.880·—	34.905·—	280.440·—
		властита удео — partie propre	2,601.323·—	5.223·—	59.222·—
13	„Vardar"	укупно — total	3,847.744·63	437.285·80	315.331·80
		реосигурано — réassuré	3,310.471·97	358.352·77	249.020·18
		властити удео — partie propre	537.272·66	78.933·03	66.311·62
14	„Vzajemna zavarovalnica"	укупно — total	7,150.114·—	—	—
		реосигурано — réassuré	3,960.858·—	—	—
		властити удео — partie propre	3,189.256·—	—	—
15	„Zora" *)	—	—	—	—
	Svega—Total	укупно — total	142,361.580·49	1,106.950·75	5,606.838·71
		реосигурано — réassuré	82,372.928·72	1,003.506·04	3,266.807·40
		властити удео — partie propre	59,988.651·77	103.444·71	2,340.031·31
	б Страна друштва — b Sociétés étrangères				
1	„Anker"	укупно — total	267.904·51	—	—
		реосигурано — réassuré	227.764·46	—	—
		властити удео — partie propre	40.140·05	—	—
2	„Assicurazioni Generali"	укупно — total	523.192·38	—	—
		реосигурано — réassuré	473.734·11	—	—
		властити удео — partie propre	49.458·27	—	—
3	„Basler Versicherungs-Assurance"	укупно — total	—	1,508.902·—	—
		реосигурано — réassuré	—	1,438.217·—	—
		властити удео — partie propre	—	70.685·—	—

*) Нема елементарног осигурања — *) Les assurances contre les risques font défaut.

2 Aperçu des assurances contre les risques pour la période de 1919 à 1929

дажбина и такса) — Primes nettes (sans impôts et taxes)

стакло bris de glaces	невгода accidents	јемство garantie	аутокаско accidents d'automobiles	транспорт transports	туча grêle	лом стројева bris de machines	стока mortalité du bétail	остале гране autres risques	укупно total
Дин.—Din.	Дин.—Din.	Дин.—Din.	Дин.—Din.	Дин.—Din.	Дин.—Din.	Дин.—Din.	Дин.—Din.	Дин.—Din.	Дин.—Din.
—	—	—	—	—	—	—	—	—	3,816.553·04
—	—	—	—	—	—	—	—	—	1,408.378·64
—	—	—	—	—	—	—	—	—	2,408.174·40
211.351·79	—	1,516.495·76	—	41.842·48	1,016.644·33	—	—	—	25,560.732·13
100.146·14	—	764.183·99	—	32.024·75	882.609·54	—	—	—	14,752.728·92
111.205·65	—	752.311·77	—	9.817·73	134.034·79	—	—	—	10,808.003·21
98.473·14	330.021·15	606.125·24	212.161·07	767.939·81	861.765·40	18.913·90	—	—	14,372.608·54
—	217.961·52	483.814·11	169.728·85	618.697·90	775.588·86	13.284·—	—	—	8,883.745·07
98.473·14	112.059·63	122.311·13	42.432·22	149.241·91	86.176·54	5.629·90	—	—	5,488.863·47
—	905.240·—	—	—	51.209·—	1,900.149·—	—	—	—	13,340.894·—
—	600.401·—	—	—	36.650·—	1,525.189·—	—	—	—	8,661.057·—
—	304.839·—	—	—	14.559·—	374.960·—	—	—	—	4,679.837·—
132.901·—	—	1,077.271·—	—	977.873·—	2,044.310·—	—	548.959·—	—	22,589.614·—
64.857·—	—	586.653·—	—	178.295·—	1,308.359·—	—	—	—	12,763.693·—
68.044·—	—	490.618·—	—	799.578·—	735.951·—	—	548.959·—	—	9,825.921·—
—	—	—	—	—	—	—	—	—	1,826.051·16
—	—	—	—	—	—	—	—	—	833.430·88
—	—	—	—	—	—	—	—	—	992.620·28
91.388·70	496.812·81	329.056·45	511.806·03	341.791·04	757.918·73	—	—	—	16,078.054·08
53.921·45	307.394·14	218.873·14	257.733·45	150.253·89	670.154·35	—	—	—	9,999.274·94
37.467·25	189.418·67	110.183·31	254.072·58	191.537·15	87.764·38	—	—	—	6,078.779·14
224.565·92	4,022.867·78	—	—	1,452.660·43	839.146·40	175.792·92	—	27.200·—	34,693.184·17
—	2,487.029·26	—	—	1,045.199·65	593.715·20	166.089·—	—	26.656·—	20,010.860·32
224.565·92	1,535.838·52	—	—	407.460·78	245.431·20	9.703·92	—	544·—	14,682.323·85
—	1,444.075·—	—	—	256.040·—	1,307.769·—	—	—	—	13,269.286·—
—	642.047·—	—	—	199.992·—	956.939·—	—	—	—	8,036.342·—
—	802.028·—	—	—	56.048·—	350.830·—	—	—	—	5,232.944·—
18.350·60	80.218·54	25.829·20	30.750·40	2,393.121·39	—	—	—	—	7,710.016·01
—	18.006·67	16.838·78	27.005·62	1,923.323·27	—	—	—	—	4,868.485·—
18.350·60	62.211·87	8.990·42	3.744·78	469.798·12	—	—	—	—	2,841.531·01
43.406·—	20.982·—	22.525·—	7.840·—	338.360·—	—	—	—	—	5,233.828·—
29.849·—	20.172·—	9.560·—	5.401·—	93.000·—	—	—	—	—	2,075.916·—
13.557·—	810·—	12.965·—	2.439·—	245.360·—	—	—	—	—	3,157.912·—
—	697.503·—	—	133.435·—	894.001·—	471.663·—	—	—	—	9,610.595·—
—	597.479·—	—	106.748·—	518.647·—	192.856·—	—	—	—	6,163.955·—
—	100.024·—	—	26.687·—	375.354·—	278.807·—	—	—	—	3,446.640·—
61.157·87	385.343·95	503.512·80	455.827·50	2,173.757·25	216.796·25	544.821·96	—	27.032·—	8,968.611·81
31.610·77	328.293·41	377.634·60	374.591·20	1,862.293·10	195.116·63	452.163·27	—	19.103·02	7,558.650·92
29.547·10	57.050·54	125.878·20	81.236·30	311.464·15	21.679·62	92.658·69	—	7.928·98	1,409.960·89
9.182·—	—	—	1.379·—	—	—	—	—	22.012·—	7.182.687·—
1.733·—	—	—	—	—	—	—	—	8.627·—	3,971.218·—
7.449·—	—	—	1.379·—	—	—	—	—	13.385·—	3,211.469·—
—	—	—	—	—	—	—	—	—	—
890.777·02	8,383.064·23	4,080.815·45	1,353.199·—	9,688.595·40	9,416.162·11	739.528·78	548.959·—	76.244·—	184,252.714·94
282.117·36	5,218.784·—	2,457.557·62	941.208·12	6,658.376·56	7,100.527·58	631.536·27	—	54.386·02	109,987.735·69
608.659·66	3,164.280·23	1,623.257·83	411.990·88	3,030.218·84	2,315.634·53	107.992·51	548.959·—	21.857·98	74,264.979·25
—	142.180·20	—	—	—	—	—	—	—	410.084·71
—	128.647·97	—	—	—	—	—	—	—	356.412·43
—	13.532·23	—	—	—	—	—	—	—	53.672·28
—	—	—	—	—	—	—	—	—	523.192·38
—	—	—	—	—	—	—	—	—	473.734·11
—	—	—	—	—	—	—	—	—	49.458·27
—	—	—	—	—	—	84.936·—	—	—	1,593.838·—
—	—	—	—	—	—	76.301·33	—	—	1,514.518·33
—	—	—	—	—	—	8.634·67	—	—	79.319·67

(Наставак)

Редни број № d'ordre	Назив осигуравајућег друштва Nom de la société d'assurances		Чисте премије (без пристојба		
			пожар incendie	шомаж chômage	провала vol
			Дин. — Din.	Дин.—Din.	Дин.—Din.
4	„Commercial Union Assurance“ .	укупно — total	3,512.617·39	—	194.221·35
		реосигурано — réassuré . .	2,823.735·96	—	97.723·—
		властити удео — partie propre	688.881·43	—	96.498·35
5	„Fenix“	укупно — total	660.003·—	—	—
		реосигурано — réassuré . .	—	—	—
		властити удео — partie propre	660.003·—	—	—
6	„Internationale“	укупно — total	—	—	—
		реосигурано — réassuré .	—	—	—
		властити удео — partie propre		—	—
7	„Jadransko osiguravajuće društvo“	укупно — total	23,816.034·34	481.142·09	660.124·59
		реосигурано — réassuré . .	17,740.073·57	481.142·09	234.089·67
		властити удео — partie propre	6,075.960·77	—	426.034·92
8	„Nationale“	укупно — total	5,279.701·41	—	—
		реосигурано — réassuré . .	3,413.697·15	—	—
		властити удео — partie propre	1,866.004·26	—	—
9	„Royal exchange assurance“ . .	укупно — total	7,289.940·98	—	76.867·33
		реосигурано — réassuré . .	—	—	—
		властити удео — partie propre	7,289.940·98	—	76.867·33
10	„Union“	укупно — total	4,256.832·33	—	—
		реосигурано — réassuré . .	2,821.072·91	—	—
		властити удео — partie propre	1,435.759·42	—	—
	Свега — Total. .	укупно — total	45,806.226·34	1,990.044·09	931.213·27
		реосигурано — réassuré . .	27,500.078·16	1,019.359·09	331.812·67
		властити удео — partie propre	18,106.148·18	70.685·—	599.400·60
	Укупно — Total 1929 .	укупно — total	187,967.806·83	3,096.994·84	6,538.051·98
		реосигурано — réassuré . .	109,873.006·88	2,922.865·13	3,598.620·07
		властити удео — partie propre	78,094.799·95	174.129·71	2,939.431·91
	„ „ 1928 .	укупно — total	167,988.765·95	2,782.473·14	6,422.282·98
		реосигурано — réassuré . .	93,764.795·54	2,467.311·76	3,463.244·85
		властити удео — partie propre	74,223.971·41	315.161·38	2,959.038·13
	„ „ 1927 .	укупно — total	156,580.620·83	2,463.668·56	5,980.234·26
		реосигурано — réassuré . .	90,207.731·09	2,314.401·56	3,320.857·47
		властити удео — partie propre	66,372.889·74	149.267·—	2,668.376·79
	„ „ 1926 .	укупно — total	154,577.277·06	2,365.200·70	8,152.155·98
		реосигурано — réassuré . .	88,973.642·13	2,265.589·62	4,865.064·31
		властити удео — partie propre	65,603.634·92	99.611·08	3,287.091·47
	„ „ 1925 .	укупно — total	160,083.352·28	3,036.478·97	6,247.364·54
		реосигурано — réassuré . .	91,562.675·15	2,924.988·81	3,402.857·09
		властити удео — partie propre	68,520.677·13	111.490·16	2,844.507·45
	„ „ 1924 .	укупно — total	144,480.815·72	3,389.533·77	6,041.170·21
		реосигурано — réassuré . .	82,091.208·63	3,119.466·35	3,713.510·10
		властити удео — partie propre	62,389.607·09	270.067·42	2,327.660·11
	„ „ 1923 .	укупно — total	128,802.728·74	846.978·10	4,650.065·08
		реосигурано — réassuré . .	77,097.607·96	825.677·88	3,016.563·24
		властити удео — partie propre	51,705.120·78	21.300·22	1,633.201·84
	„ „ 1922 .	укупно — total	88,229.854·85	—	2,997.166·53
		реосигурано — réassuré . .	50,556.158·70	—	2,046.284·53
		властити удео — partie propre	37,673.696·15	—	950.882·—
	„ „ 1921 .	укупно — total	30,490.985·48	—	787.768·74
		реосигурано — réassuré . .	13,024.180·31	—	395.420·74
		властити удео — partie propre	17,466.805·17	—	392.348·—
	„ „ 1920 .	укупно — total	15,510.078·08	—	717.128·94
		реосигурано — réassuré . .	8,243.188·13	—	557.016·47
		властити удео — partie propre	7,266.889·95	—	160.112·47
	„ „ 1919 .	укупно — total	4,264.115·33	—	233.773·11
		реосигурано — réassuré . .	2,535.964·57	—	151.417·64
		властити удео — partie propre	1,728.150·76	—	82.355·47

(Suite)

дажбина и такса) — Primes nettes (sans impôts et taxes)

стакло bris de glaces	невгода accidents	јемство garantie	аутокаско accidents d'automobiles	транспорт transports	туча grêle	лом стројева bris de machines	стока mortalité du bétail	остале гране autres risques	укупно total
Дин.—Din.	Дин.—Din.	Дин.—Din.	Дин.—Din.	Дин.—Din.	Дин.—Din.	Дин.—Din.	Дин.—Din.	Дин.—Din.	Дин. — Din.
—	500.273·—	—	—	85.273·94	—	—	2.659·42	—	4,295.045·10
—	225.536·—	—	—	44.063·28	—	—	—	—	3,191.058·24
—	274.737·—	—	—	41.210·66	—	—	2.659·42	—	1,103.986·86
—	1,837.413·23	—	—	—	—	—	—	—	2,497.416·23
—	—	—	—	—	—	—	—	—	—
—	1,837.413·23	—	—	—	—	—	—	—	2,497.416·23
—	807.470·14	660.160·63	333.946·20	—	—	—	—	190.401·95	1,991.978·92
—	499.014·20	494.183·17	276.175·40	—	—	—	—	44.096·91	1,313.469·68
—	308.455·94	165.977·46	57.770·80	—	—	—	—	146.305·04	678.509·24
—	440.131·81	—	—	695.407·64	1,468.418·34	—	—	—	27,561.258·81
—	440.131·81	—	—	280.345·13	603.871·65	—	—	—	19,779.653·92
—	—	—	—	415.062·51	864.546·69	—	—	—	7,781.604·89
—	—	—	—	—	—	—	—	—	5,279.701·41
—	—	—	—	—	—	—	—	—	3,413.097·15
—	—	—	—	—	—	—	—	—	1,866.004·26
31.066·41	71.931·39	46.430·37	498.129·80	—	—	—	—	6.343·75	8,020.710·03
—	—	—	—	—	—	—	—	—	—
31.066·41	71.931·39	46.430·37	498.129·80	—	—	—	—	6.343·75	8,020.710·03
—	—	—	—	—	—	—	—	—	4,256.832·33
—	—	—	—	—	—	—	—	—	2,821.072·91
—	—	—	—	—	—	—	—	—	1,435.759·42
31.066·41	3,799.399·77	706.591·—	832.076·—	780.681·58	1,468.418·34	84.936·—	2.659·42	196.745·70	56,430.057·92
—	1,293.329·98	494.183·17	276.175·40	324.408·41	603.871·65	76.301·33	—	44.096·91	32,863.616·77
31.066·41	2,506.069·79	212.407·83	555.900·60	456.273·17	864.546·69	8.634·67	2.659·42	152.648·79	23,566.441·15
921.843·43	12,182.464·—	4,787.406·45	2,185.275·—	10,469.276·98	10,884.580·45	824.464·78	551.618·42	272.989·70	240,682.772·86
282.117·36	6,512.113·98	2,951.740·79	1,217.383·52	6,982.784·97	7,704.399·23	707.837·60	—	98.482·93	142,851.352·46
639.726·07	5,670.350·62	1,835.665·66	967.891·48	3,486.492·01	3,180.181·22	116.627·18	551.618·42	174.506·77	97,831.420·10
771.743·70	12,471.095·70	3,098.669·36	2,314.270·72	9,635.949·88	13,050.099·89	656.698·08	609.265·40	132.329·80	219,933.745·60
136.915·28	6,526.117·74	1,788.057·38	1,341.352·56	7,071.189·40	9,059.220·09	572.385·63	1.210·—	66.706·76	126,258.506·99
634.828·42	5,944.977·96	1,310.611·98	972.918·16	2,564.760·48	3,900.879·80	84.312·45	608.155·40	65.623·04	93,675.238·61
693.848·60	9,873.616·51	3,108.233·19	568.153·59	9,124.866·72	10,515.337·04	800.676·78	912.514·21	98.887·35	200,729.657·64
205.552·57	6,346.382·42	2,011.704·08	383.532·09	6,962.663·95	7,224.521·54	714.183·23	1.401·—	51.201·47	119,744.132·47
488.296·03	3,527.234·09	1,096.529·11	184.621·50	2,162.202·77	3,290.815·50	86.493·55	911.113·21	47.685·88	80,985.525·17
682.076·66	8,629.591·99	2,840.072·67	606.025·57	12,748.993·17	13,238.209·41	1,207.435·35	251.396·41	154.815·70	205,453.243·66
209.794·21	5,783.220·13	1,880.971·87	455.745·05	8,385.510·39	9,055.122·86	427.131·65	3.107·—	83.181·76	122,388.081·18
472.282·45	2,846.371·86	959.100·80	150.280·52	4,363.482·78	4,183.086·55	780.303·70	248.289·41	71.633·94	83,065.162·48
685.938·28	8,875.339·85	2,214.511·05	266.612·07	13,229.107·73	19,384.776·27	1,011.536·80	1,049.721·85	153.871·35	216,238.605·94
227.518·97	6,197.345·76	1,431.555·22	174.841·54	9,033.328·12	13,530.006·47	974.684·15	77.385·—	70.674·07	129,607.855·25
458.419·31	2,677.994·09	782.955·83	91.770·53	4,195.779·61	5,854.769·80	36.852·65	972.336·85	83.197·28	86,630.750·69
575.682·63	8,629.335·06	1,457.210·48	57.932·30	12,988.480·40	9,551.507·97	112.506·49	978.583·37	62.610·25	187,830.368·65
130.088·81	5,855.719·31	856.088·09	48.010·14	8,679.842·43	6,755.472·38	85.727·88	79.340·—	31.836·10	111,446.310·22
445.593·82	2,773.615·75	601.122·39	9.922·16	4,308.637·97	2,796.035·59	26.778·61	899.243·37	30.774·15	76,384.058·43
1,259.443·41	2,248.733·59	885.809·60	—	10,679.618·32	7.193.793·77	25.264·—	442.311·80	10.606·—	157,045.352·41
933.000·24	1,354.695·92	505.965·18	—	7,191.986·—	4,891.645·20	—	30.470·—	5.216·—	95,853.117·62
326.443·17	894.037·67	379.854·42	—	3,487.632·32	2,302.148·57	25.264·—	411.841·80	5.390·—	61,192.234·79
609.729·79	422.081·84	391.414·18	—	5,943.452·75	5,369.695·55	—	—	16.622·—	103,980.017·49
424.125·81	301.293·28	202.487·68	—	3,599.916·12	2,935.881·65	—	—	2.067·—	60,068.214·77
185.603·98	120.788·56	188.926·50	—	2,343.536·63	2,433.813·90	—	—	14.555·—	43,911.802·72
30.594·98	122.303·40	133.799.24	—	2,418.030·38	2,053.106·30	—	—	1.951·—	36,047.539·52
6.775·03	50.108·—	59.180·08	—	1,454.357·77	1,276.333·57	—	—	990·—	16,276.345·50
23.819·95	72.195·40	74.619·16	—	963.672·61	776.772·73	—	—	961·—	19,771.194·02
22.864·67	44.958·10	76.451·54	—	1,281.877·01	67.601·—	—	—	430·—	17,721.389·34
—	21.279·70	57.762·—	—	1,089.116·35	17.208·—	—	—	215·—	9,985.785·65
22.864·67	23.678·40	18.689·54	—	192.760·66	50.393·—	—	—	215·—	7,735.603·69
8.300·83	5.077·80	69.906·94	—	20.618·96	22.042·—	—	—	244·—	4,624.078·97
—	1.853·—	41.575·88	—	13.300·91	17.989·—	—	—	109·—	2,762.210·—
8.300·83	3.224·80	28.331·06	—	7.318·05	4.053·—	—	—	135·—	1,861.868·97

3 Преглед исплаћених штета услед смрти и доживљења у животној грани за период 1919—1929 —

Редни број № d'ordre	Назив осигуравајућег друштва Nom de la société d'assurances	Број полиса Nombre de polices
	а) Домаћа друштва — a) Sociétés yougoslaves	
1	„Beogradska zadruga"	—
2	„Croatia"	391
3	„Dunav"	44
4	„Herceg-Bosna"	21
5	„Jugoslavija"	53
6	„Nada"	3
7	„Rosija-Fonsier"	167
8	„Sava"[1])	—
9	„Slavija"	247
10	„Srbija"	112
11	„Šumadija"	17
12	„Triglav"	—
13	„Vardar"	13
14	„Vzajemna zavarovalnica"	114
15	„Zora"	4
	Свега Total...	1.186
	б) Страна друштва — b) Sociétés étrangères	
1	„Anker"	—
2	„Assicurazioni Generali"	—
3	„Basler Versicherungs-Gesellschaft"[1])	—
4	„Commercial Union Assurance"[1])	—
5	„Fenix"	—
6	„Internationale"[1])	—
7	„Jadransko osiguravajuće društvo"	—
8	„Nationale"	—
9	„Royal exchange assurance"[1])	—
10	„Union"	29
	Свега — Total...	29
	Укупно — Total 1929...	1.215
	„ „ 1928...	1.154
	„ „ 1927...	1.178
	„ „ 1926...	1.067
	„ „ 1925...	1.063
	„ „ 1924...	901
	„ „ 1923...	855
	„ „ 1922...	360
	„ „ 1921...	330
	„ „ 1920...	615
	„ „ 1919...	140

[1]) Не води животно осигурање.

3 Sinistres versés pour cause de décès et de survie dans la branche d'assurances sur la vie pour la période 1919—29

Исплаћене своте — Montants versés		
Укупно — Total	удео реосигурања partie de réassurance	властити удео partie propre
Дин. — Din.	Дин. — Din.	Дин. — Din.
606.600·—	30.000·—	576.600·—
1,840.372·55	607.122·—	1,233.250·55
1,330.772·—	620.597·—	710.175·—
699.215·—	482.714·—	216.501·—
1,418.374·24	737.686·82	680.687·42
100.563·81	80.112·76	20.451·05
1,807.437·48	870.422·—	937.015·48
—	—	—
1,387.718·30	631.888·30	755.830·—
660.532·—	185.401·—	475.131·—
386.000·—	200.000·—	186.000·—
—	—	—
529.625·—	298.062·—	231.563·—
475.774·65	201.038·—	274.736·65
105.000·—	33.000. -	72·000·—
11,347.985·03	4,978.043·88	6,369.941·15
1,274.828·31	345.756·60	929.071·71
2,775.386·49	45.000·—	2,730.386·49
—	—	—
—	—	—
5,168.020·23	—	5,168.020·23
—	—	—
2,988.067·89	414.277·35	2,573.790·54
448.530·75	—	448.530·75
—	—	—
1,151.667·—	100.000·—	1,051.667·—
13,806.500·67	905.033·95	12,901.466·72
25,154.485·70	5,883.077·83	19,271.407·87
19,365.041·05	4,691.527·39	14,673.513·66
15,166.268·99	3,233.078·66	11,933.190·33
10,419.584·79	2,387.610·54	8,031.974·25
9,326.422·80	2,048.482·33	7,277.940·47
8,112.962·15	2,534.385·54	5,578.576·61
4,633.115·19	799.472·60	3,833.642·59
3,514.636·60	535.309·71	2,979.326·89
3,839.594·74	178.710·10	3,660.884·64
4,829.770·89	433.568·88	4,396.202·01
421.642·82	23.117·01	398.525·81

[1]) N'effectue pas d'assurances sur la vie.

4 Преглед штета елементарних осигурања за период 1919—1929 год. —

Редни број № d'ordre	Назив осигуравајућег друштва Nom de la société d'assurances		Штете — пожар incendie Дин. — Din.	шомаж chômage Дин.—Din.	пронала vol Дин.—Din.
	a Домаћа друштва — a Sociétés yougoslaves				
1	„Beogradska zadruga"	укупно — total	1,215.841·05	—	—
		реосигурано — réassuré	277.487·02	—	—
		властити удео — partie propre	938.354·03	—	—
2	„Croatia"	укупно — total	13,535.376·—	—	282.698·01
		реосигурано — réassuré	8,113.171·39	—	131.887·11
		властити удео — partie propre	5,422.204·61	—	150.810·90
3	„Dunav"	укупно — total	4,708.469·41	—	126.445·08
		реосигурано — réassuré	2,611.240·91	—	115.520·06
		властити удео — partie propre	2,097.228·50	—	10.925·02
4	„Herceg-Bosna"	укупно — total	4,529.825·—	—	—
		реосигурано — réassuré	2,891.449·—	—	—
		властити удео — partie propre	1,638.376·—	—	—
5	„Jugoslavija"	укупно — total	6,360.179·—	—	170.268·—
		реосигурано — réassuré	3,704.082·—	—	99.632·—
		властити удео — partie propre	2,656.097·—	—	70.636·—
6	„Nada"	укупно — total	1,545.507·48	—	62·13
		реосигурано — réassuré	848.065·90	—	55·91
		властити удео — partie propre	697.441·58	—	6·22
7	„Rosija-Fonsier"	укупно — total	5,533.829·33	—	103.733·79
		реосигурано — réassuré	3,069.509·11	—	27.232·11
		властити удео — partie propre	2,464.320·22	—	76.501·68
8	„Sava"	укупно — total	11,882.786·48	537.977·72	358.374·65
		реосигурано — réassuré	6,960.461·55	532.776·02	94.342·—
		властити удео — partie propre	4,922.324·93	5.201·70	264.032·65
9	„Slavija"	укупно — total	5,722.495·—	—	175.042·—
		реосигурано — réassuré	3,459.904·—	—	78.977·—
		властити удео — partie propre	2,262.591·—	—	96.065·—
10	„Srbija"	укупно — total	1,550.655·89	—	7.709·50
		реосигурано — réassuré	876.814·92	—	4.849·45
		властити удео — partie propre	673.840·97	—	2.860·05
11	„Šumadija"	укупно — total	3,666.088·—	—	10.909·—
		реосигурано — réassuré	2,875.139·—	—	6.630·—
		властити удео — partie propre	790.949·—	—	4.279·—
12	„Triglav"	укупно — total	5,284.173·—	—	189.669·—
		реосигурано — réassuré	3,698.935·—	—	151.735·—
		властити удео — partie propre	1,585.238·—	—	37.934·—
13	„Vardar"	укупно — total	3,253.184·73	282.038·94	71.776·18
		реосигурано — réassuré	2,821.088·07	264.559·30	55.123·49
		властити удео — partie propre	432.096·66	17.479·64	16.652·69
14	„Vzajemna zavarovalnica"	укупно — total	3,808.830·—	—	—
		реосигурано — réassuré	2,157.507·—	—	—
		властити удео — partie propre	1,651.323·—	—	—
15	„Zora" *)	—	—	—	—
	Свега — Total	укупно — total	72,597.240·37	820.016·66	1,496.687·34
		реосигурано — réassuré	44,364.854·87	797.335·32	765.984·13
		властити удео — partie propre	28,232.385·50	22.681·34	730.703·21
	б Страна друштва — b Sociétés étrangéres				
1	„Anker"	укупно — total	65.118·56	—	—
		реосигурано — réassuré	60.012·09	—	—
		властити удео — partie propre	5.106·47	—	—
2	„Assieurazioni Generali"	укупно — total	12.405·92	—	—
		реосигурано — réassuré	11.415·78	—	—
		властити удео — partie propre	990·14	—	—
3	„Basler Versicherungs-Gesellschaft"	укупно — total	—	410.127·—	46.807·—
		реосигурано — réassuré	—	371.122·—	34.132·33
		властити удео — partie propre	—	39.005·—	12.674·67

*) Нема елементарног осигурања — *) Les assurances contre les risques font défaut.

4 Assurances contre les risques pour la période 1919—1929

Sinistres

стакло bris de glaces	незгода accidents	јемство garantie	аутокаско accidents d'automobiles	транспорт transports	туча grêle	стока mortalité du bétail	дом стројева bris de machines	остале гране autres risques	укупно total
Дин.—Din.	Дин.—Din.	Дин.—Din.	Дин.—Din.	Дин.—Din.	Дин.—Din.	Дин.—Din.	Дин.—Din.	Дин.—Din.	Дин. — Din.
—	—	—	—	—	—	—	—	—	1,215.841·05
—	—	—	—	—	—	—	—	—	277.487·02
—	—	—	—	—	—	—	—	—	938.354·03
156.605·40	—	252.179·—	—	37.888·80	478.504·73	—	—	—	14,743.251·94
77.806·90	—	118.825·98	—	30.625·14	331.988·64	—	—	—	8,804.305·16
78.798·50	—	133.353·02	—	7.263·66	146.516·09	—	—	—	5,938.946·78
43.570·25	190.417·71	254.211·96	174.262·55	541.791·59	443.540·68	—	36.345·—	—	6,519.054·23
—	133.598·84	202.014·17	139.988·71	177.660·89	316.836·90	—	30.430·20	—	3,727.290·68
43.570·25	56.818·87	52.197·79	34.273·84	364.130·70	126.703·78	—	5.914·80	—	2,791.763·55
—	393.797·—	—	—	11.306·—	762.765·—	—	—	—	5,697.693·—
—	264.354·—	—	—	9.366·—	644.997·—	—	—	—	3,810.066·—
—	129.443·—	—	—	1.940·—	117.868·—	—	—	—	1,887.627·—
63.103·—	—	292.727·—	—	469.456·—	724.392·—	293.606·—	—	—	8,373.731·—
31.551·—	—	142.369·—	—	211.876·—	463.611·—	—	—	—	4,653.121·—
31.552·—	—	150.358·—	—	257.580·—	260.781·—	293.606·—	—	—	3,720.610·—
—	—	—	—	—	—	—	—	—	1,545.569·61
—	—	—	—	—	—	—	—	—	848.121·81
—	—	—	—	—	—	—	—	—	697.447·80
46.024·24	230.208·47	63.146·52	396.596·32	836.259·83	365.174·18	—	—	—	7,574.972·68
28.922·—	186.727·14	50.986·24	243.696·62	802.315·63	347.702·25	—	—	—	4,757.091·10
17.102·24	43.481·33	12.160·28	152.899·70	33.944·20	17.471·93	—	—	—	2,817.881·58
103.961·—	—	1,577.178·96	—	511.878·16	474.364·88	—	34.524·56	1.082·—	15,482.128·41
—	—	1,066.580·07	—	456.801·32	355.773·66	—	32.798·—	919·60	9,500.452·22
103.961·—	—	510.598·89	—	55.076·84	118.591·22	—	1.726·56	162·40	5,981.676·19
—	695.377·—	—	—	84.211·—	880.074·—	—	—	—	7,557.199·—
—	311.744·—	—	—	37.431·—	251.727·—	—	—	—	4,139.783·—
—	383.633·—	—	—	46.780·—	628.347·—	—	—	—	3,417.416·—
12.371·—	3.338·73	32.310·—	46.355·—	1,725.630·51	—	—	—	—	3,378.370·65
—	—	18.738·—	42.619·50	1,151.278·07	—	—	—	—	2,094.299·94
12.371·—	3.338·73	13.572·—	3.735·50	574.352·44	—	—	—	—	1,284.070·69
14.500·—	—	—	5.393·—	123.527·—	—	—	—	—	3,820.417·—
8.847·—	—	—	5.320·—	61.086·—	—	—	—	—	2,957.022·—
5.653·—	—	—	73·—	62.441·—	—	—	—	—	863.395·—
—	198.958·—	—	19.168·—	144.730·—	205.307·—	—	—	—	6,042.005·—
—	165.645·—	—	15.335·—	68.802·—	104.458·—	—	—	—	4,204.910·—
—	33.313·—	—	3.833·—	75.928·—	100.849·—	—	—	—	1,837.095·—
36.375·40	38.250·—	98.032·71	496.387·55	1,805.003·48	85.771·96	—	385.526·16	—	6,552.347·11
25.662·62	29.125·50	73.524·53	397.960·64	1,628.109·47	77.194·76	—	337.540·33	—	5,709.858·71
10.712·78	9.124·50	24.508·18	98.426·91	176.894·01	8.577·20	—	47.985·83	—	842.458·40
861·—	—	—	—	—	—	—	—	—	3,809.691·—
161·—	—	—	—	—	—	—	—	—	2,157.668·—
700·—	—	—	—	—	—	—	—	—	1,652.023·—
—	—	—	—	—	—	—	—	—	—
477.371·29	1,750.346·91	2,569.786·15	1,138.162·42	6,291.682·37	4,419.894·43	293.606·—	456.395·72	1.082·—	92,312.271·66
172.950·52	1,091.194·48	1,673.037·99	844.920·47	4,635.351·52	2,894.189·21	—	400.768·53	919·60	57,641.506·64
304.420·77	659.152·43	896.748·16	293.241·95	1,656.330·85	1,525.705·22	293.606·—	55.627·19	162·40	34,670.765·02
—	1.550·—	—	—	—	—	—	—	—	66.668·56
—	1.379·96	—	—	—	—	—	—	—	61.392·05
—	170·04	—	—	—	—	—	—	—	5.276·51
—	—	—	—	—	—	—	—	—	12.405·92
—	—	—	—	—	—	—	—	—	11.415·78
—	—	—	—	—	—	—	—	—	990·14
—	—	—	—	—	—	—	—	—	456.934·—
—	—	—	—	—	—	—	—	—	405.254·33
—	—	—	—	—	—	—	—	—	51.679·67

(Наставак)

Редни број № d'ordre	Назив осигуравајућег друштва Nom de la société d'assurances		Штете — пожар incendie	шомаж chômage	провала vol
			Дин. — Din.	Дин.—Din.	Дин.—Din.
4	„Commercial Union Assurance“	укупно — total	3,106.487·72	—	193.343·48
		реосигурано — réassuré	2,380.276·86	—	96.671·—
		властити удео — partie propre	726.210·86	—	96.672·48
5	„Fenix“	укупно — total	191.650·—	—	—
		реосигурано — réassuré	—	—	—
		властити удео — partie propre	191.650·—	—	—
6	„Internationale“	укупно — total	—	—	—
		реосигурано — réassuré	—	—	—
		властити удео — partie propre	—	—	—
7	„Jadransko osiguravajuće društvo“	укупно — total	5,835.347·88	1,030.484·68	102.388·50
		реосигурано — réassuré	2,761.044·64	1,029.954·18	13.519·70
		властити удео — partie propre	3,004.303·24	20.530·50	148.868·80
8	„Nationale“	укупно — total	2,062.127·12	—	—
		реосигурано — réassuré	359.871·23	—	—
		властити удео — partie propre	1,702.255·89	—	—
9	„Royal exchange assurance“	укупно — total	6,454.381·34	—	40.523·50
		реосигурано — réassuré	—	—	—
		властити удео — partie propre	6,454.381·34	—	40.523·50
10	„Union“	укупно — total	3,334.387·10	—	—
		реосигурано — réassuré	2,289.343·75	—	—
		властити удео — partie propre	1,045.043·35	—	—
	Свега — total	укупно — total	21,081.905·64	1,460.611·68	443.062·48
		реосигурано — réassuré	7.861.964·35	1,491.076·18	144.323·03
		властити удео — partie propre	13,219.941·29	59.535·50	298.739·45
	Укупно — Total 1929	укупно — total	93,679.146·01	2,280.628·34	1,930.749·82
		реосигурано — réassuré	52,226.819·22	2,198.411·50	910.307·16
		властити удео — partie propre	41,452.326·79	82.216·84	1,020.442·66
	„ „ 1928	укупно — total	110,367.786·46	6,778.995·19	1,858.111·51
		реосигурано — réassuré	72,458.912·37	6,563.456·34	1,051.037·76
		властити удео — partie propre	37,908.874·09	215.138·85	807.073·75
	„ „ 1927	укупно — total	118.799.170·32	699.151·37	1,372.367·49
		реосигурано — réassuré	75,332.092·54	665.338·06	816.810·99
		властити удео — partie propre	43,467.077·78	33.793·31	755.556·50
	„ „ 1926	укупно — total	110,235.976·08	2,950.795·19	2,178.410·49
		реосигурано — réassuré	76,027.206·43	2.821.945·34	1,025.349·46
		властити удео — partie propre	34,208.769·66	128.852·85	1,153.061·03
	„ „ 1925	укупно — total	104,865.188·08	696.521·40	2,171.766·27
		реосигурано — réassuré	65,836.917·58	617.834·04	1,283.044·81
		властити удео — partie propre	39,028.270·50	78.687·36	888.721·46
	„ „ 1924	укупно — total	76.111.324·43	1,345.331·96	2,044.654·59
		реосигурано — réassuré	47,225.688·94	1,363.557·52	1,318.503·24
		властити удео — partie propre	28,885.635·49	81.774·44	726.151·35
	„ „ 1923	укупно — total	56,067.659·23	10.500·—	1,211.396·72
		реосигурано — réassuré	36,793.122·48	10.290·—	829.909·04
		властити удео — partie propre	19,274.536·75	210·—	381.487·68
	„ „ 1922	укупно — total	27,371.378·60	—	416.032·48
		реосигурано — réassuré	17,361.350·77	—	312.574·20
		властити удео — partie propre	10,010.027·83	—	103.458·28
	„ „ 1921	укупно — total	7,598.695·18	—	163.916·03
		реосигурано — réassuré	3,990.295·02	—	128.148·34
		властити удео — partie propre	3,608.400·76	—	35.767·69
	„ „ 1920	укупно — total	3,131.064·64	—	291.890·55
		реосигурано — réassuré	1,811.440·98	—	213.726·71
		властити удео — partie propre	1,319.623·66	—	78.073·84
	„ „ 1919	укупно — total	718.390·52	—	106.068·20
		реосигурано — réassuré	367.318·71	—	62.819·74
		властита удео — partie propre	351.071·83	—	43.246·46

(Suite)

Sinistres

стакло bris de glaces	невгода accidents	јемство garantie	аутокаско accidents d'automobiles	транспорт transports	туча grêle	стока mortalité du bétail	дом стројева bris de machines	остале гране autres risques	укупно total
Дин.—Din.	Дин.—Din.	Дин.—Din.	Дин.—Din.	Дин.—Din.	Дин.—Din.	Дин.—Din.	Дин.—Din.	Дин.—Din.	Дин. — Din.
—	320.760·35	—	—	42.856·81	—	73.683·65	—	—	3,737.132·01
—	208.423·—	—	—	28.510·57	—	2.268·—	—	—	2,716.149·43
—	112.337·35	—	—	14.346·24	—	71.415·65	—	—	1,020.982·58
—	707.940·99	—	—	—	—	—	—	—	899.590·99
—	—	—	—	—	—	—	—	—	—
—	707.940·99	—	—	—	—	—	—	—	899.590·99
—	292.079·—	42.690·40	242.521·40	—	—	—	—	1.534·—	578.824·80
—	164.203·08	32.867·62	1.224·65	—	—	—	—	268·80	398.564·15
—	127.875·92	9.822·78	41.296.75	—	—	—	—	1.265·20	180.260·65
—	376.519·96	—	—	850.548·72	681.459·04	—	—	—	8,976.748·78
—	376.519·96	—	—	430.336·78	286.233·06	—	—	—	4,897.608·32
—	—	—	—	420.211·94	395.225·98	—	—	—	4,079.140·46
—	—	—	—	—	—	—	—	—	2,062.127·12
—	—	—	—	—	—	—	—	—	359.871·23
—	—	—	—	—	—	—	—	—	1,702.255·89
13.123·20	99·50	—	323.497·90	—	—	—	—	—	6,831.625·44
—	—	—	—	—	—	—	—	—	—
13.123·20	99·50	—	323.497·90	—	—	—	—	—	6,831.625·44
—	—	—	—	—	—	—	—	—	3,334.387·10
—	—	—	—	—	—	—	—	—	2,289.343·75
—	—	—	—	—	—	—	—	—	1,045.043·35
13.123·20	1,698.949·80	42.690·40	566.019·30	893.405·53	681.459·04	73.683·65	—	1.534·—	26,936.444·72
—	750.526·—	32.867·62	201.224·65	458.847·35	286.233·06	2.268·—	—	268·80	11,139.599·04
13.123·20	948.423·80	9.822·78	364.794·65	434.558·18	395.225·98	71.415·65	—	1.265.20	15,816.845·68
490.494·49	3,449.296·71	2,612.476·55	1,704.181·72	7,185.087·90	5,101.353·47	367.289·65	456.395·72	2.616·—	119,268.716·38
172.950·52	1,841.720·48	1,705.905·61	1.046.145·12	5,094.198·87	3,180.422·27	2.268·—	400.768·53	1.188·40	68,781.105·68
317.543·97	1,607.576·23	906.570·94	658.036·60	2,090.889·03	1,920.931·20	365.021·65	55.627·19	1.427·00	50,487.610·70
304.079·03	2,362.386·10	2,660.523·78	1,170.664·52	5,723.893·53	10,160.749·05	511.409·62	131.810·35	—	142,061.409·12
89.644·72	670.740·15	1,995.356·03	527.893·43	4,428.865·95	7,200.003·16	3.657·01	103.710·37	—	93,123.677·27
214.434·31	1,691.645·95	665.167·75	642.771·09	1,295.027·18	2,960.745·89	507.752·61	28.099·98	—	46,937.731·85
220.776·80	1,497.243·33	3,529.148·32	803.470·11	12,030.414·72	7,220.264·92	982.659·81	330.367·18	2.443·—	147,687.477·37
65.314·33	468.476·68	2,833.590·20	509.737·25	10,052.391·85	4,709.372·79	86.046·65	269.330·10	1.155·—	95,809.676·44
155.462·47	1,028.766·65	695.558·12	293.732·86	1,978.022·67	2,510.892·13	896.613·16	61.037·08	1.288·—	51,877.800·93
316.038·84	1,032.101·22	3,120.291·14	654.953·41	8,860.181·37	13,921.877·77	683.318·66	433.918·81	9.752·—	144,457.617·99
117.911·44	552.292·56	2,419.299·63	537.134·65	5,393.465·28	10,360.070·83	47.294·25	363 754·53	4.876·—	99,670.600·40
198.127·40	479.808·66	700.991·51	117.818·76	3,465.716·09	3,561.805·94	636.024·41	70.164·28	4.876·—	44,787.017·59
246.702·06	1,268.852·04	1,765.336·82	140.299·60	9,675.629·06	29,945.395·34	30.012·47	776.473·05	2.370·—	151,584.537·19
102.916·05	1,019.880·08	1,356.418·63	127.065·31	7,001.338·29	21,477.529·97	20.593·69	124.594·25	1.185·—	98,969.317·70
143.786·01	248.971·96	408.918·19	13.234·29	2,674.281·77	8,467.865·37	9.418·78	651.878·80	1.185·—	52,615.219·49
214.816·40	1,152.848·53	341.611·41	3,009.635·62	5,841.884·90	4,827.547·19	23.269·58	345.903·02	—	95,258.837·83
56.977·62	910.787·18	288.453·68	1,917.922·38	4,234.769·36	3,367.318·03	18.032·27	23.126·—	—	60,624.136·42
157.838·78	242.061·35	53.157·73	1,091.713·24	1,607.115·54	1,460.229·16	5.237·31	322.777·02	—	34,634.701·41
153.994·34	426.214·93	50.966·04	—	4,916.489·83	6,361.469·93	—	7.000·—	—	69,205.691·02
71.486·81	275.406·86	24.411·56	—	3,464.218·77	4,901.629·68	—	2.812·—	—	46,373.287·20
82.507·53	150.808·07	26.554·48	—	1,452.271·06	1,459.840·25	—	4.188·—	—	22,832.403·82
55.710·02	82.885·16	13.660·—	—	2,240.659·24	3,628.793·64	—	—	—	33,809.111·14
24.643·61	53.008·06	6.728·49	—	1,489.395·28	2,062.194·43	—	—	—	21,309.894·84
31.066·41	29.877·10	6.931·51	—	751.263·96	1,566.599·21	—	—	—	12,499.216·30
4.574·25	12.384·85	4.467·92	—	326.571·62	1,053.940·19	—	—	—	9,164.550·64
2.998·95	4.340·10	3.581·45	—	231.600·24	687.977·—	—	—	—	5,048.941·10
1.575·30	8.044·75	886·47	—	94.971·38	365.963·19	—	—	—	4,115.609·54
2.033·78	1.252·88	3.879·—	—	60.038·05	25.401·—	—	—	—	3,515.499·90
—	393·—	2.572·34	—	15.076·61	8.840·—	—	—	—	2,652.049·64
2.033·78	859·88	1.306·66	—	44.961·44	16.561·—	—	—	—	1,463.450·26
2.119·75	192·—	283·52	—	6.754·13	5.077·—	—	—	—	838.883·14
—	98·—	217·86	—	250·—	4.524·—	—	—	—	435.228·31
2.119·75	94·—	65·66	—	6.504·13	553·—	—	—	—	403.654·83

5 Премијска резерва животних осигурања (без преноса премије) за период 1919—1929 год.

5 Réserve de primes des assurances sur la vie (sans transport de primes) pour la période 1919—1929

Редни број / № d'ordre	Назив осигуравајућег друштва / Nom de la société d'assurances	Укупно / Total	Удео реосигурања / Partie des réassurances	Властити удео / Partie propre
		Дин. — Din.	Дин. — Din.	Дин. — Din.
	a Домаћа друштва — a Sociétés yougoslaves			
1	„Beogradska zadruga“	8,696.824·—	722.874·—	7,973.950·—
2	„Croatia“	43,204.794·50	13,903.510·97	29,301.283·53
3	„Dunav“	18,090.318·19	9,514.754·—	8,575.564·19
4	„Herceg-Bosna“	18,958.241·60	10,989.799·30	7,968.442·30
5	„Jugoslavija“	36,568.614·53	19,134.285·03	17.434.329·50
6	„Nada“	2,001.113·30	1,606.968·—	394.145·30
7	„Rosija-Fonsier“	20,937.261·—	10,939.914·—	9,997.347·—
8	„Sava“ [1]	—	—	—
9	„Slavija“	28,610.806·—	11,204.001·—	17,406.805·—
10	„Srbija“	13,701.899·—	1,896.978·—	11,804.921·—
11	„Šumadija“	6,666.084·—	1,577.903·—	5,088.181·—
12	„Triglav“ [1]	—	—	—
13	„Vardar“	9,946.352·—	5,401.594·—	4,544.758·—
14	„Vzajemna zavarovalnica“	12,938.452·78	6,130.419·37	6,808.033·41
15	„Zora“	1,057.486·—	627.284·—	430.202·—
	Svega — Total	221,378.246·90	93,650.284·67	127,727.962·23
	b Страна друштва — b Sociétés étrangères			
1	„Anker“	9,927.286·—	2,589.316·—	7,337.970·—
2	„Assicurazioni Generali“	54,702.896·70	1,845.684·—	52,857.212·70
3	„Basler Versicherungs-Gesellschaft“ [1]	—	—	—
4	„Commercial Union Assurance“ [1]	—	—	—
5	„Fenix“	51,576.966·—	—	51,576.966·—
6	„International“ [1]	—	—	—
7	„Jadransko osiguravajuće društvo“	58,994.107·74	9,506.583·22	49,487.524·52
8	„Nationale“	13,575.017·11	250.632·40	13,324.384·71
9	„Royal exchange assurance“ [1]	—	—	—
10	„Union“	17,615.112·—	226.486·—	17,388.626·—
	Svega — Total	206,391.385·55	14,418.701·62	191,972.683·93
	Ukupno — Total: 1929	427,769.632·45	108,068.986·29	319,700.646·16
	„ „ 1928	341,219.766·72	91,316.624·56	249,903.142·16
	„ „ 1927	259,857.792·04	70,784.532·77	189,073.259·27
	„ „ 1926	197,356.808·75	54,322.767·19	143,034.041·56
	„ „ 1925	141,721.765·87	35,613.423·59	106,108.342·28
	„ „ 1924	96,367.002.96	21,942.388·97	74,424.613·99
	„ „ 1923	66,015.238·97	11,440.900·89	54,574.248·08
	„ „ 1922	38,621.705·99	5,189.186·04	33,432.519·95
	„ „ 1921	31,334.321·09	3,535.418·20	27,798.902·89
	„ „ 1920	29,506.198·66	2,369.263·85	27,136.934·81
	„ „ 1919	21,747.488·96	1,278.479·77	20,469.009·19

[1]) Нема животног осигурања — [1]) N'effectue pas d'assurances sur la vie.

6 Преглед стања укупних резерва (без техничких) за период 1919—1929 год.
6 Etat des réserves totales (sans réserves techniques) pour la période 1919—1929

Р. бр. — № d'ordre	Назив осигуравајућег друштва Nom de la société d'assurances	Износ Montant Дин. — Din.	Примедба — Remarque
	а Домаћа друштва — a Sociétés yougoslaves		
1	„Beogradska zadruga“	8,072.042·—	
2	„Croatia“	2,170.208·85	
3	„Dunav“	58.180·33	
4	„Herceg-Bosna“	866.922·64	
5	„Jugoslavija“	5,307.113·—	Преносне премије и резервисане штете — Primes transférées et sinistres réservés
6	„Nada“	2,058.637·24	
7	„Rosija-Fonsier“	23,685.299·—	
8	„Sava“	1,810.315·73	
9	„Slavija“	240.451·43	
10	„Srbija“	4,771.598·99	
11	„Šumadija“	2,590.990·—	
12	„Triglav“	20.000·—	
13	„Vardar“	5,012.221·—	3,134.687— Премијска резерва Réserve de primes 1,877.534 Резерва штета Réserve de sinistres
14	„Vzajemna zavarovalnica“	2,271.924·33	
15	„Zora“	—	
	Свега — Total...	58,936.084·54	
	б Страна друштва — b Sociétés étrangères		
1	„Anker“	—	
2	„Assicurazioni Generali“ [1]	—	
3	„Basler Versicherungs-Gesellschaft“ [1]	—	
4	„Commercial Union Assurance“ [1]	—	
5	„Fenix“ [1]	—	
6	„Internationale“ [1]	—	
7	„Jadransko osiguravajuće društvo“ [1]	—	
8	„Nationale“	286.554·—	
9	„Royal exchange assurance“ [1]	—	
10	„Union“	19,350.027·—	
	Свега — Total...	19,636.581·—	
	Укупно — Total 1929...	78,572.665·54	
	„ „ 1928...	68,556.707·94	
	„ „ 1927...	63,799.785·27	
	„ „ 1926...	51,822.885·16	
	„ „ 1925...	45,969.257·54	
	„ „ 1924...	38,896.824·42	
	„ „ 1923...	34,223.976·71	
	„ „ 1922...	22,738.447·70	
	„ „ 1921...	12,644.975·20	
	„ „ 1920...	7,385.609·51	
	„ „ 1919...	583.427·46	

[1]) као филијала нема никаквих других резерва осим техничких.
[1]) comme succursale n'a que des réserves techniques.

7 Штете код животних осигурања у 1929 години —

Редни број — № d'ordre	Назив осигуравајућег друштва Nom de la société d'assurance		Штете услед — дожив-љења de survie — број — nombre	дожив-љења de survie — исплаћени износ montant payé	смрти de décès — број — nombre	смрти de décès — исплаћени износ montant payé	код мешовитих за случај dans les cas mixtes — дожив-љења de survie — број — nombre	дожив-љења de survie — исплаћени износ montant payé	смрти de décès — број — nombre	смрти de décès — исплаћени износ montant payé
	a Домаћа друштва — a Sociétés yougoslaves									
1	"Beogradska zadruga"	a	—	—	32	185.000	74	277.600·—	18	144.000·—
		b	—	—	—	—	—	—	—	—
2	„Croatia"	a	—	—	5	91.225	278	177.807·25	100	1,714.629·25
		b	2	1.500	—	—	—	—	3	50.000·—
3	„Dunav"	a	—	—	—	—	—	—	32	1,215.828·—
		b	—	—	—	—	—	—	10	109.694·—
4	„Herceg-Bosna"	a	32	42.544	—	—	—	—	21	699.215·—
		b	1	15.675	—	—	—	—	—	—
5	„Jugoslavija"	a	—	—	—	—	9	52.000·—	41	1,345.072·85
		b	—	—	—	—	1	10.000·—	2	11.300·75
6	„Nada"	a	—	—	—	—	—	—	2	100.000·—
		b	—	—	—	—	—	—	1	12.500·—
7	„Rosija-Fonsier"	a	6	5.173	10	117.000	95	284.595·—	48	1,375.303·08
		b	2	11.000	—	—	—	—	—	—
8	„Sava" 1)	—	—	—	—	—	—	—	—	—
9	„Slavija„	a	1	750	14	212.360	167	156.967·—	65	1,017.641·30
		b	—	—	—	—	—	—	—	—
10	„Srbija"	a	30	107.500	7	26.600	50	231.000·—	10	250.355·—
		b	—	—	—	—	—	—	—	—
11	„Šumadija"	a	8	61.000	7	305.000	—	—	—	—
		b	—	—	2	20.000	—	—	—	—
12	„Triglav" 1)	—	—	—	—	—	—	—	—	—
13	„Vardar"	a	—	—	—	—	—	—	13	525.625·—
		b	—	—	—	—	—	—	1	4.000·—
14	„Vzajemna zavarovalnica"	a	1	750	2	60.000	32	17.337·25	18	276.675·—
		b	48	69.048	2	1.166	3	560·—	6	31.780·—
15	„Zora"	a	—	—	1	50.000	—	—	3	55.000·—
		b	—	—	—	—	—	—	—	—
	Свега — Total	a	78	217.717	78	1,047.185	705	1,197.306·50	371	8,719.344·48
		b	53	98.223	4	21.166	4	10.560·—	23	219.274·75
	б Страна друштва — b Sociétés étrangères									
1	„Anker"	a	—	—	17	270.355·—	159	257.599·—	38	1,006.370·—
		b	—	—	—	—	1	150·—	5	75.250·—
2	„Assicurazioni Generali"	a	8	11.250	25	366.456·50	137	329.161·95	37	1,646.441·—
		b	—	—	1	1.000·—	—	—	—	—
3	Basler Versicherungs-Gesellschaft" 1)	—	—	—	—	—	—	—	—	—
4	„Commercial Union Assurance" 1)	—	—	—	—	—	—	—	—	—
5	„Fenix"	a	4	106.250	46	214.921·—	544	512.011·—	198	4,299.086·—
		b	—	—	—	—	—	—	—	—
6	„Internationale" 1)	—	—	—	—	—	—	—	—	—
7	„Jadransko osiguravajuće društvo"	a	3	1.750	18	39.700·—	79	134.110·—	65	2,869.404·—
		b	—	—	—	—	—	—	—	—
8	„Nationale"	a	—	—	4	55.681·—	—	—	14	338.905·45
		b	—	—	—	—	—	—	—	—
9	„Royal exchange assurance 1)	—	—	—	—	—	—	—	—	—
10	„Union"	a	—	—	29	1,151.667·—	—	—	—	—
		b	—	—	—	—	—	—	—	—
	Свега — Total	a	15	119.250	139	2,098.780·50	919	1,232.881·95	350	10,160.806·45
		b	—	—	1	1.000·—	1	150·—	5	75.250·—
	Укупно за 1929 годину — Total en 1929	a	93	336.967	217	3,145.965·50	1.624	2,430.188·45	721	18,880.150·93
		b	53	98.223	5	22.166·—	5	10.710·—	28	294.524·75

a = са лекарским прегледом — a avec examen médical.
b = без лекарског прегледа — b sans examen médical.

1) Нема животног осигурања — 1) N'effectue pas d'assurances sur la vie

7 Sinistres payés pour assurances sur la vie en 1929

Sinistres pour cause

разно diverse		свега total		ренте — rentes			à terme fixe			укупно — total		
број — nombre	исплаћени износ montant payé	број — nombre	исплаћени износ montant payé	број — nombre	износ нове резерве montant de la nouvelle réserve	исплаћени износ montant payé	број — nombre	износ нове резерве montant de la nouvelle réserve	исплаћени износ montant payé	број — nombre	исплаћени износ montant payé	износ нове резерве montant de la nouvelle réserve
—	—	124	606.600·—	—	—	—	—	—	—	124	606.600·—	—
—	—	—	—	—	—	—	—	—	—	—	—	—
—	—	383	1,983.661·50	—	—	—	2	—	38.643·—	385	2,022.304·50	—
—	—	5	51.500·—	—	—	—	1	—	12.788·—	6	64.288·—	—
—	—	32	1,215.828·—	2	32.777·—	5.250·—	2	50.633·—	—	36	1,221.078·—	83.410·—
—	—	10	109.694·—	—	—	—	—	—	—	10	109.694·—	—
—	—	53	741.759·—	—	—	—	—	—	—	53	741.759·—	—
—	—	1	16.675·—	—	—	—	—	—	—	1	16.675·—	—
—	—	50	1,397.072·85	1	463·80	75·—	—	—	—	51	1.397.147·85	463·80
—	—	3	21.300·75	—	—	—	—	—	—	3	21.300·75	—
—	—	2	100.000·—	—	—	—	—	—	—	2	100.000·—	—
—	—	1	12.500·—	—	—	—	—	—	—	1	12.500·—	—
1	866·40	160	1,782.937·48	—	—	—	5	—	13.500·—	165	1,796.437·48	—
—	—	2	11.000·—	—	—	—	—	—	—	2	11.000·—	—
—	—	—	—	—	—	—	—	—	—	—	—	—
—	—	247	1,387.718·30	7	—	583·86	—	—	—	254	1,388.302·16	—
—	—	—	—	—	—	—	—	—	—	—	—	—
—	—	97	615.455·—	—	—	—	15	—	45.077·—	112	660.532·—	—
—	—	—	—	—	—	—	2	—	12.000·—	2	12.000·—	—
—	—	15	366.000·—	1	—	15.991·—	6	—	54.814·—	22	436.805·—	—
—	—	2	20.000·—	—	—	—	—	—	—	2	20.000·—	—
—	—	—	—	—	—	—	—	—	—	—	—	—
—	—	13	525.625·—	—	—	—	—	—	—	13	525.625·—	—
—	—	1	4.000·—	—	—	—	—	—	—	1	4.000·—	—
2	30.000·—	55	384.762·25	—	—	—	2	13.781·—	20.250·—	57	405.012·25	13.781·—
—	—	59	102.554·—	—	—	—	1	—	500·—	60	103.054·—	—
—	—	4	105.000·—	—	—	—	1	—	20.000·—	5	125.000·—	—
—	—	—	—	—	—	—	—	—	—	—	—	—
3	30.866·40	1.235	11,212.419·38	11	33.240·80	21.899·86	33	64.414·—	192.284·—	1.279	11,426.603·24	97.654·80
—	—	84	349.223·75	—	—	—	4	—	25.288·—	88	374.511·75	—
—	—	212	1,534.324·—	—	36.063·—	—	5	5.563·—	6.500·—	217	1,540.824·—	41.626·—
—	—	6	75.400·—	9	—	7.801·—	—	—	—	15	83.201·—	—
—	—	207	2,353.309·45	4	—	17.775·50	—	—	—	211	2,371.084·95	—
—	—	1	1.000·—	—	—	—	—	—	—	1	1.000·—	—
—	—	—	—	—	—	—	—	—	—	—	—	—
—	—	—	—	—	—	—	—	—	—	—	—	—
435	1,012.649·—	1.227	6,145.517·—	36	—	25.351·—	25	2.958·—	9.799·—	1.288	6,180.667·—	2.958·—
—	—	—	—	—	—	—	—	—	—	—	—	—
—	—	—	—	—	—	—	—	—	—	—	—	—
—	—	165	3,044.964·—	—	—	—	4	—	43.360·—	169	3,088.324·—	—
—	—	—	—	—	—	—	—	—	—	—	—	—
3	31.438·	21	426.024·45	—	—	—	—	—	—	21	426.024·45	—
—	—	—	—	—	—	—	—	—	—	—	—	—
—	—	—	—	—	—	—	—	—	—	—	—	—
—	—	29	1,151.667·—	—	—	—	—	—	—	29	1,151.667·—	—
—	—	—	—	—	—	—	—	—	—	—	—	—
438	1,044.087·	1.861	14,655.805·90	40	36.063·—	43.126·50	34	8.521·—	59.659·—	1.935	14,758.591·40	44.594·—
—	—	7	76.400·—	9	—	7.801·—	—	—	—	16	84.201· -	—
441	[illegible]	3.096	25,868.225·28	51	69.303·80	65.026·36	67	72.935·—	251.943·—	3.214	26,185.194·64	142.238·80
—	—	91	425.623·75	9	—	7.801·—	4	—	25.288·—	104	458.712·75	—

IV DEO — IV PARTIE

Kulturno i moralno stanje, socijalno staranje
Etat intellectuel et moral, prévoyance sociale

A. PROSVETA — A. INSTRUCTION PUBLIQUE

Izvori:

Štampani: Dr. Mladen Berić: „Статистика никола под Министарством просвете у школској години 1925./6."

Neštampani: Zvanični podaci Ministarstva prosvete: osnovna nastava, gimnazije, učiteljske škole, bogoslovije, umetničke škole, gradanske škole i domaćičke škole.

Neštampani: Zvanični podaci Ministarstva trgovine i industrije: trgovačke akademije sa abiturijenskim kursom, srednje tehničke škole, državne pomorske akademije, stručne zanatske škole, zanatske ženske škole i opšte zanatske i zanatsko-trgovačke škole.

Neštampani: Zvanični podaci Ministarstva poljoprivrede: državne srednje poljoprivredne škole i Kraljevske banske niže i specijalne poljoprivredne škole.

Neštampani: Zvanični podaci Ministarstva saobraćaja: Državna saobraćajna železnička škola i železničke zanatlijske škole.

Neštampani: Zvanični podaci Ministarstva socijalne politike i narodnog zdravlja: nudiljske škole, babičke škole i zavodi za abnormalnu decu.

Neštampani: Zvanični podaci Opšte državne statistike: univerziteti i visoke škole.

Neštampani: Zvanični podaci Narodne biblioteke u Beogradu i Državne biblioteke u Ljubljani.

Sources:

Imprimées: Dr. Mladen Berić: Statistique des écoles sous le Ministère de l'Instruction publique dans l'année scolaire 1925/6.

Non imprimées: Données officielles du Ministère de l'Instruction publique: écoles primaires, lycées, écoles d'instituteurs, écoles de théologie, des Beaux arts, écoles civiles et ménagères.

Non imprimées: Données officielles du Ministère du Commerce et de l'Industrie: Académies de commerce avec cours de baccalauréat, écoles techniques secondaires, Académies navales de l'Etat, écoles des métiers spéciales, écoles des métiers pour jeunes filles et écoles des métiers générales et écoles de commerce et des métiers.

Non imprimées: Données officielles du Ministère de l'Agriculture: écoles secondaires nationales d'agriculture, écoles primaires et spéciales d'agriculture des banovines royales.

Non imprimées: Données officielles du Ministère des Communications: Ecole nationale ferroviaires des communications et écoles ferroviaires des métiers.

Non imprimées: Données officielles du Ministère de la Prévoyance sociale et de la Santé publique: écoles d'infirmières, écoles de sages-femmes et institutions pour enfants anormaux.

Non imprimées: Données officielles de la Statistique Générale d'Etat: universités et écoles supérieures.

Non imprimées: Données officielles de la Bibliothèque Nationale de Belgrade et de la Bibliothèque d'Etat de Ljubljana.

OPŠTI PREGLED —
1 Broj škola —

Škole[1]) — Ecoles	1928—29	1927—28	1926—27
Zabavišta — Ecoles maternelles	357	317	311
Osnovne škole — Ecoles primaires	7.712	7.620	7.355
Produžne škole — Ecoles complémentaires	2.348	2.326	2.132
Građanske škole — Ecoles civiles	186	169	164
Domaćičke škole — Ecoles ménagères	3	6	1
Gimnazije i realke — Lycées et écoles réales	203	204	206
Umetničke škole — Ecoles des Beaux Arts	15	13	·
Učiteljske škole — Ecoles d'instituteurs	46	46	47
Bogoslovije — Ecole de théologie	15	·	·
Opšte zanatske i zanatsko-trgovačke škole — Ecoles générales des métiers et écoles des métiers et de commerce	318	330	358
Ženske stručno zanatske škole — Ecoles des métiers spéciales pour filles	203	193	188
Državne stručno zanatske škole — Ecoles des métiers nationales spéciales	10	7	6
Trgovačke akademije sa Abiturienskim kursom — Académies de commerce avec cours de baccalauréat	32	27	27
Srednje tehničke škole — Ecoles techniques secondaires	4	4	4
Pomorske akademije — Académies navales	3	3	3
Niže specijalne poljoprivredne škole — Ecoles spéciales inférieures d'agriculture	25	11	8
Srednje poljoprivredne škole — Ecoles secondaires d'agriculture	3	·	·
Železničke zanatlijske škole — Ecoles ferroviaires des métiers	3	3	3
Državne saobraćajne železničke škole — Ecoles nationales ferroviaires des communications	1	1	1
Škole za abnormalnu decu — Ecoles pour enfants anormaux	7	·	·
Nudiljske škole — Ecoles d'infirmières	3	3	3
Primaljske škole — Ecoles de sages-femmes	2	2	2
Univerziteti, više pedagoške i visoke škole — Universités, écoles supérieures pédagogiques et hautes écoles	25[2])	26	26
Ukupno — Total	11.524	11.311	10.845

[1]) Vojne škole vidi V deo A. vojska.
[2]) Farmacajtska viša škola pridodata je filosofskom fakultetu.
[3]) Viša pedagoška škola u Beogradu nije bila osnovana.

APERÇU GÉNÉRAL
1 Nombre d'écoles

1925—26	1924—25	1923—24	1922—23	1921—22	1920—21	1919—20	1918—19
330	.	.	.	.	.	.	.
7.316	7.203	7.363	7.291	6.660	6.422	5.974	5.610
1.652	.	.	.	.	.	.	.
159	155	159	157	153	150	136	115
.	.	.	.	.	.	.	.
191	183	175	172	170	157	134	120
.	.	.	.	.	.	.	.
47	41	42	39	37	35	32	24
.	.	.	.	.	.	.	.
360	316	198	184	214	137	146	.
186	140	156	142	125	94	71	.
5	4	4	4	4	3	3	.
26	24	21	21	19	17	17	.
4	4	3	3	3	3	3	.
3	3	3	3	3	3	3	.
8	7	5	5	5	4	4	.
.	.	.	.	.	.	.	.
3	3	1	—	—	—	—	—
1	1	1	1	—	—	—	—
.	.	.	.	.	.	.	.
3	3	2	2	2	—	—	—
2	2	2	2	2	2	1	.
26	26	25[3]	.	.	.	.	.
10.322	8.115	8.160	8.026	8.397	7.027	6.524	5.869

[1]) Ecoles militaires v. V partie A. Armée.
[2]) L'école supériere de pharmacie est adjointe à la faculté des lettres et des sciences.
[3]) L'école pédagogique supérieure de Belgrade n'a pas été établie.

2 Učenici svih škola —

Škole — Ecoles	1928—29			1927—28		
	m.-h.	ž.-f.	Svega Ensemble	m.-h.	ž.-f.	Svega Ensemble
1	2	3	4	5	6	7
Zabavišta i skloništa — Ecoles maternelles et asiles	14.503	15.094	29.597	14.173	15.063	29.236
Osnovne škole — Ecoles primaires	539.485	374.489	913.974	471.159	322.760	793.919
Produžne škole — Ecoles complémentaires	38.483	31.505	69.988	47.298	39.477	86.775
Građanske škole — Ecoles civiles	8.958	12.142	21.100	9.732	13.218	22.950
Domaćičke škole — Ecoles ménagères	—	101	101	—	175	175
Gimnazije i realke — Lycées et écoles réales	57.015	22.734	79.749	59.576	23.222	82.798
Umetničke škole — Ecoles des Beaux Arts	1.153	1.480	2.633	1.252	1.439	2.691
Učiteljske škole — Ecoles d'instituteurs	3.075	4.598	7.673	3.445	4.747	8.192
Bogoslovije — Ecoles de théologie	1.478	—	1.478	.	.	.
Opšte zanatske i zanatsko-trgovačke škole — Ecoles générales des métiers et écoles des métiers et de commerce	50.888	2.467	53.355	45.878	1.701	47.579
Ženske stručne zanatske škole — Ecoles des métiers spéciales pour filles	—	9.966	9.966	—	11.393	11.393
Državne stručne zanatske škole — Ecoles des métiers nationales spéciales	383	26	414	301	4	305
Trgovačke akademije i Abiturientski kurs — Académies de commerce avec cours de baccalauréat	2.622	2.105	4.727	2.594	2.087	4.681
Srednje tehničke škole — Ecoles techniques secondaires	1.361	77	1.438	1.169	48	1.217
Pomorske akademije — Académies navales	288	—	288	198	—	198
Niže i specijalne poljoprivredne škole — Ecoles d'agriculture élémentaires et spéciales	611	20	631	381	—	381
Srednje poljoprivredne škole — Ecoles secondaires d'agriculture	231	3	234	.	.	.
Železničke zanatlijske škole — Ecoles ferroviaires des métiers	363	—	363	441	—	441
Državne saobraćajne železničke škole — Ecoles nationales ferroviaires des communications	167	—	167	175	—	175
Škola za abnormalnu decu — Ecoles pour enfants anormaux	297	133	430	.	.	.
Nudiljske škole — Ecoles d'infirmières	—	184	184	—	141	141
Primaljske škole — Ecoles de sages-femmes	—	104	104	—	95	95
Univerziteti, više pedagoške i visoke škole — Universités, écoles supérieures pédagogiques et hautes écoles	9.958	2.576	12.534	9.736	2.373	12.109
Ukupno — Total	731.324	479.804	1,211.128	667.508	437.943	1.105.451

2 Elèves de toutes les écoles

1926—27			1925—26			1924—25		
m.-h.	ž.-f.	svega ensemble	m.-h.	ž.-f.	svega ensemble	m.-h.	ž.-f.	svega ensemble
8	9	10	11	12	13	14	15	16
12.647	13.414	26.061	.	.	29.309	.	.	.
424.867	284.801	709.668	.		682.016	.	.	786.324
49.601	40.986	90.587	.	.	86.150	.	.	.
10.289	14.852	25.141	.	.	25.765	.	.	26.635
—	33	33	.	.	.	.	.	.
61.459	25.047	86.506	.	.	84.022	.	.	86.056
.	.	.	.	.	.	.	.	.
3.453	4.697	8.150	.	.	7.824	.	.	7.498
.	.	.	.	.	.	.	.	.
52.919	2.347	55.266	53.812	2.276	56.088	50.467	1.835	52.302
—	11.202	11.202	—	10.936	10.936	—	10.411	10.411
289	4	293	338	8	346	249	5	254
2.633	1.785	4.418	2.546	1.704	4.250	2.542	1.739	4.281
1.069	38	1.107	724	33	757	639	21	660
141	—	141	167	—	167	151	—	151
214	—	214	219	—	219	182	—	182
.	.	.	.	.	.	.	.	.
446	—	446	442	—	442	333	—	333
169	—	169	134	13	147	113	32	145
.	.	.	.	.	.	.	.	.
—	129	129	—	115	115	—	115	115
—	97	97	—	111	111	—	127	127
10.019	2.423	12.442	8.914	2.056	10.970	8.994	2.011	11.005
630.215	401.855	1,032.070	.	.	999.634	.	.	986.479

(Nastavak)

Škole — Ecoles	1923—24			1922—23		
	m.-h.	ž.-f.	svega ensemble	m.-h.	ž.-f.	svega ensemble
17	18	19	20	21	22	23
Zabavišta i skloništa — Ecoles maternelles et asiles	.	.	.	.	.	.
Osnovne škole — Ecoles primaires	.	.	894.136	.	.	967.522
Produžne škole — Ecoles complémentaires	.	.	.	.	.	.
Gradanske škole — Ecoles civiles	.	.	24.101	.	.	23.894
Domaćičke škole — Ecoles ménagères	.	.	.	.	.	.
Gimnazije i realke — Lycées et écoles réales	.	.	85.585	.	.	78.275
Umetničke škole — Ecoles des Beaux Arts	.	.	.	.	.	.
Učiteljske škole — Ecoles d'instituteurs	.	.	7.128	.	.	6.650
Bogoslovije — Ecoles de théologie	.	.	.	.	.	.
Opšte zanatske i zanatsko-trgovačke škole — Ecoles générales des métiers et écoles des métiers et de commerce	48.810	1.332	50.142	40.447	712	41.159
Ženske stručne zanatske škole — Ecoles des métiers spéciales pour filles	—	9.640	9.640	—	8.581	8.581
Državne stručne zanatske škole — Ecoles des métiers nationales spéciales	303	15	318	339	19	358
Trgovačke akademije i Abiturienski kurs — Académies de commerce avec cours de baccalauréat	2.151	1.522	3.673	2.237	1.334	3.571
Srednje tehničke škole — Ecoles techniques secondaires	420	9	429	367	6	373
Pomorske akademije — Académies navales	154	—	154	214	—	214
Niže i specijalne poljoprivredne škole — Ecoles d'agriculture élémentaires et spéciales	181	—	181	129	—	129
Srednje poljoprivredne škole — Ecoles secondaires d'agriculture	.	.	.	.	.	.
Železničke zanatlijske škole — Ecoles ferroviaires des métiers	226	—	226	123	—	123
Državne saobraćajne železničke škole — Ecoles nationales ferroviaires des communications	129	32	161	62	13	75
Škole za abnormalnu decu — Ecoles pour enfants anormaux	.	.	.	.	.	.
Nudiljske škole — Ecoles d'infirmières	—	81	81	—	66	66
Primaljske škole — Ecoles de sages-femmes	—	131	131	—	110	110
Univerziteti, više pedagoške i visoke škole — Universités, écoles supérieures pédagogiques et hautes écoles	9.349	1.874	11.223	—	—	—
Ukupno — Total	.	.	1,087.309	.	.	1,131.100

(Suite)

1921—22			1920—21			1919—20			1918—19		
m.-h.	ż.-f.	svega ensemble	m.-h.	ż.-f.	svega ensemble	m.-h.	ž.-f.	svega ensemble	m.-h.	ž.-f.	svega ensemble
24	25	26	27	28	29	30	31	32	33	34	35
.	.	.	.	.	.	.	.	.	.	.	.
.	.	988.880	.	.	908.002	.	.	800.864	.	.	658.876
.	.	.	.	.	.	.	.	.	.	.	.
.	.	22.838	.	.	22.109	.	.	19.427	.	.	17.594
.	.	.	.	.	.	.	.	.	.	.	.
.	.	74.859	.	.	69.722	.	.	55.482	.	.	42.675
.	.	.	.	.	.	.	.	.	.	.	.
.	.	5.930	.	.	5.851	.	.	5.603	.	.	3.330
.	.	.	.	.	.	.	.	.	.	.	.
33.767	700	34.467	23.973	583	24.556	17.391	171	17.562	.	.	.
—	7.289	7.289	—	5.439	5.439	—	3.995	3.995	.	.	.
269	20	289	95	22	117	229	—	229	.	.	.
2.220	997	3.217	1.937	877	2.814	1.766	713	2.479	.	.	.
366	8	374	325	10	335	278	7	285	.	.	.
286	—	286	386	—	386	449	2	451	.		.
114	—	114	86	—	86	88	—	88	—	—	—
.	.	.	.	.	.	.	.	.	.	.	.
—	—	—	—	—	—	—	—	—	—	—	—
—	—	—	—	—	—	—	—	—	—	—	—
.	.	.	.	.	.	.	.	.	.	.	.
—	52	52	—	—	—	—	—	—	—	—	—
—	116	116	—	99	99	—	54	54	—	—	—
—	—	—	—	—	—	—	—	—	—	—	—
.	.	1,138.711	.	.	1,039.516	.	.	906.519	.	.	722.475

3. Nastavno osoblje —

Škole — Ecoles	1928—29			1927—28			1926—27		
	m.-h.	ž.-f.	svega total	m.-h.	ž.-f.	svega total	m.-h.	ž.-f.	svega total
Zabavišta i skloništa — Ecoles maternelles et asiles	.	.	.	.	.	.	.	.	.
Osnovne škole — Ecoles primaires	10.228	11.080	21.308	10.004	10.338	20.342	9.764	9.657	19.421
Produžne škole — Ecoles complémentaires	.	.	.	.	.	.	.	.	.
Građanske škole — Ecoles civiles	905	918	1.823	828	889	1.717	758	874	1.632
Domaćičke škole — Ecoles ménagères	4	11	15	14	32	46	4	5	9
Gimnazije i realke — Lycées et écoles réales	3.268	1.149	4.417	3.250	1.092	4.342	3.265	1.086	4.351
Umetničke škole — Ecoles des Beaux Arts	111	63	174	109	58	167	.	.	.
Učiteljske škole — Ecoles d'instituteurs	508	222	730	520	223	743	644	339	983
Bogoslovije — Ecoles de théologie	152	—	152	.	.	.	.	.	.
Opšte zanatske i zanatsko-trgovačke škole — Ecoles générales des métiers et écoles des métiers et de commerce	.	.	2.905	.	.	2.532	.	.	2.795
Ženske stručne zanatske škole — Ecoles spéciales des métiers pour filles	.	.	886	.	.	911	.	.	868
Državne stručne zanatske škole — Ecoles nationales spéciales des métiers	.	.	68	.	.	48	.	.	46
Trgovačke akademije sa abiturienskim kursom — Académies de commerce avec cours de baccalauréat	.	.	309	.	.	281	.	.	289
Srednje-tehničke škole — Ecoles techniques secondaires	.	.	185	.	.	145	.	.	120
Pomorske akademije — Académies navales	.	.	35	.	.	32	.	.	31
Niže specijalne poljoprivredne škole — Ecoles d'agriculture élémentaires et spéciales	66	3	69	46	1	47	38	1	39
Srednje poljoprivredne škole — Ecoles d'agriculture secondaires	37	—	37	.	.	.	.	.	.
Železničke zanatske škole — Ecoles ferroviaires des métiers	.	.	57	.	.	59	.	.	56
Državne saobraćajne železničke škole — Ecoles nationales ferroviaires des communications	26	—	26	23	—	23	22	—	22
Škole za abnormalnu decu — Ecoles pour enfants anormaux	31	8	39	.	.	.	.	.	.
Nudiljske škole — Ecoles d'infirmières	.	.	56	.	.	42	.	.	52
Primaljske škole — Ecoles de sages-femmes	.	.	12	.	.	11	.	.	11
Univerziteti, više pedagoške i visoke škole — Universités, écoles supérieures pédagogiques et hautes écoles	795	11	806	786	14	800	815	15	830
Ukupno — Total	.	.	34.109	.	.	32.288	.	.	31.555

3 Personnel enseignant

1925—26			1924—25			1923—24			1922—23			1921—22			1920—21			1919—20			1918—19		
m. h.	ž. f.	svega total	m. h.	ž. f.	svega total	m. h.	ž. f.	svega total	m. h.	ž. f.	svega total	m. h.	ž. f.	svega total	m. h.	ž. f.	svega total	m. h.	ž. f.	svega total	m. h.	ž. f.	svega total
.	.	.	.	.	.	.	.	.	.	.	.	.	.	.	.	.	.	.	.	.	.	.	.
.	.	18.201	.		17.576	.	.	17.216	.		17.719	.	.	16.225	.	.	14.754	.	.	12.458	.	.	11.064
.	.	.	.	.	.	.	.	.	.	.	.	.	.	.	.	.	.	.	.	.	.	.	.
.	.	1.600	.	.	1.423	.	.	1.209	.	.	1.201	.	.	1.184	.	.	1.171	.	.	1.125	.	.	939
.	.	.	.	.	.	.	.	.	.	.	.	.	.	.	.	.	.	.	.	.	.	.	.
.	.	3.949	.	.	4.021	.	.	3.808	.	.	3.618	.	.	3.543	.	.	3.304	.	.	2.656	.	.	2.053
.	.	.	.	.	.	.	.	.	.	.	.	.	.	.	.	.	.	.	.	.	.	.	.
.	.	739	.	.	624	.	.	565	.	.	543	.	.	529	.	.	493	.	.	433	.	.	287
.	.	.	.	.	.	.	.	.	.	.	.	.	.	.	.	.	.	.	.	.	.	.	.
.	.	2.699		.	2.395	.	.	2.240	.	.	1.889	.	.	1.597	.	.	1.398	.	.	967	.	.	.
.	.	809	.	.	728	.	.	646	.	.	612	.	.	473	.	.	385	.	.	370	.		.
.	.	42	.	.	34	.	.	34	.	.	35	.	.	33	.	.	29	.	.	30	.	.	.
.	.	303	.	.	274	.	.	243	.	.	258	.	.	232	.	.	202	.	.	202	.	.	.
.	.	102	.		88	.	.	61	.	.	60	.	.	50	.	.	50	.	.	44	.		.
.	.	31	.	.	31	.	.	30	.	.	32	.	.	31	.	.	35	.	.	38	.	.	.
39	1	40	26	1	27	18	1	19	16	1	17	12	1	13	10	—	10	10	—	10	—	—	—
.	.	.	.	.	.	.	.	.	.	.	.	.	.	.	.	.	.	.	.	.	.	.	.
.	.	48	.	.	38	.	.	25	.	.	11	—	—	—	—	—	—	—	—	—	—	—	—
24	—	24	22	—	22	26	3	29	17	2	19	—	—	—	—	—	—	—	—	—	—	—	—
.	.	.	.	.	.	.	.	.	.	.	.	.	.		.	.	.	.	.	.	.	.	.
.	.	53	.	.	58	.	.	36	.	.	39	.	.	28	—	—	—	—	—	—	—	—	—
.	.	11	.	.	11	.	.	11	.	.	11	.	.	10	.	.	10	.	.	4	—	—	—
789	17	806	764	15	779	729	14	743	672	11	683	595	5	600	468	3	471	311	2	313	—	—	—
.	.	29.457	.	.	28.129	.	.	26.915	.	.	26.747	.	.	24.548	.	.	22.312	.	.	18.650	.	.	14.343

a OSNOVNA NASTAVA —

4 Broj škola, odeljenja, nastavnika kod zabavišta, osnovnih škola i produžnih škola —

Banovina — Banovine	Broj škola — Nombre d'écoles											
	zabavišta — écoles maternelles				osnovna škola — écoles primaires				produžna škola — écoles complémentaires			
	muških pour garçons	ženskih pour filles	mešovitih mixtes	svega total	muških pour garçons	ženskih pour filles	mešovitih mixtes	svega total	muških pour garçons	ženskih pour filles	mešovitih mixtes	svega total
1	2	3	4	5	6	7	8	9	10	11	12	13
Dravska	—	—	34	34	35	37	742	814	3	3	126	132
Drinska	—	—	15	15	21	11	635	667	4	4	106	114
Dunavska	—	—	185	185	5	8	1.121	1.134	7	6	368	381
Moravska	—	—	10	10	8	—	870	878	—	—	1	1
Primorska	—	—	20	20	32	33	395	460	12	10	76	98
Savska	—	—	24	24	26	23	1.546	1.595	27	27	1.460	1.514
Vardarska	—	—	26	26	48	4	1.015	1.067	—	—	3	3
Vrbaska	—	—	6	6	7	5	296	308	—	—	21	21
Zetska	—	—	19	19	30	10	712	752	2	2	76	80
Uprava grada Beograda — Préfecture de la ville de Belgrade	—	—	18	18	—	—	37	37	—	—	4	4
Ukupno Total 1928—29	—	—	357	357	212	131	7.369	7.712	55	52	2.241	2.348
1927—28	2	2	313	317	228	142	7.250	7.620	49	44	2.233	2.326
1926—27	.	.	311	311	325	146	6.884	7.355	75	55	2.002	2.132
1925—26	.	.	.	330	299	207	6.810	7.316	.	.	.	1.652
1924—25	.	.	.	.	.	.	.	7.208	.	.	.	.
1923—24	.	.	.	.	.	.	.	7.368	.	.	.	.
1922—23	.	.	.	.	.	.	.	7.291	.	.	.	.
1921—22	.	.	.	.	.	.	.	6.660	.	.	.	.
1920—21	.	.	.	.	.	.	.	6.422	.	.	.	.
1919—20	.	.	.	.	.	.	.	5.974	.	.	.	.
1918—19	.	.	.	.	.	.	.	5.610	.	.	.	.

a INSTRUCTION PRIMAIRE

4 Nombre d'écoles, de divisions, d'instituteurs pour les écoles maternelles, les écoles primaires et les écoles complémentaires

Broj odeljenja — Nombre de divisions												Svega škola Total des écoles	Svega odeljenja Total des divisions
zabavišta — écoles maternelles				osnovna škola — écoles primaires				produžna škola — écoles complémentaires					
muških pour garçons	ženskih pour filles	mešovitih mixtes	svega total	muških pour garçons	ženskih pour filles	mešovitih mixtes	svega total	muških pour garçons	ženskih pour filles	mešovitih mixtes	svega total		
14	15	16	17	18	19	20	21	22	23	24	25	26	27
—	1	45	46	289	271	2.544	3.104	30	30	155	215	980	3.365
—	—	16	16	201	120	1.324	1.645	65	65	54	184	796	1.845
—	—	226	226	307	306	3.161	3.774	171	173	326	670	1.700	4.670
—	—	10	10	94	87	1.544	1.725	—	—	1	1	889	1.736
—	—	29	29	118	100	687	905	12	11	91	114	578	1.048
—	—	29	29	333	320	3.274	3.927	155	182	1.638	1.975	3.133	5.931
3	3	26	32	226	121	1.747	2.094	—	—	4	4	1.096	2.130
—	—	7	7	73	28	509	610	—	—	21	21	335	638
—	—	32	32	162	76	1.242	1.480	3	3	79	85	851	1.597
—	—	22	22	90	86	119	295	3	3	3	9	59	326
3	4	442	449	1.893	1.515	16.151	19.559	439	467	2.372	3.278	10.417	23.286
6	7	414	427	1.802	1.387	15.245	18.434	517	513	2.335	3.365	10.263	22.226
.	.	.	391	.	.	.	17.395	.	.	.	3.042	9.798	20.828
.	.	.	.	.	.	.	16.813	.	.	.	2.484	9.298	19.297
.	.	.	.	.	.	.	.	.	.	.	.	7.208	.
.	.	.	.	.	.	.	.	.	.	.	.	7.368	.
.	.	.	.	.	.	.	.	.	.	.	.	7.291	.
.	.	.	.	.	.	.	.	.	.	.	.	6.660	.
.	.	.	.	.	.	.	.	.	.	.	.	6.422	.
.	.	.	.	.	.	.	.	.	.	.	.	5.974	.
.	.	.	.	.	.	.	.	.	.	.	.	5.610	.

(Nastavak)

Banovina — Banovine	Broj učenika —					
	zabavišta — écoles maternelles			osnovna škola — écoles primaires		
	muških garçons	ženskih filles	svega total	muških garçons	ženskih filles	svega total
28	29	30	31	32	33	34
Dravska	944	979	1.923	60.296	59.376	119.672
Drinska	369	385	754	55.389	25.893	81.282
Dunavska	8.880	9.480	18.360	97.911	86.855	184.766
Moravska	396	345	741	53.769	27.135	80.904
Primorska	678	662	1.340	31.908	20.712	52.620
Savska	773	811	1.584	108.548	92.173	200.721
Vardarska	890	833	1.723	57.775	30.436	88.211
Vrbaska	121	113	234	28.199	7.665	35.864
Zetska	681	746	1.427	38.870	17.679	56.549
Uprava grada Beograda — Préfecture da la ville de Belgrade	771	740	1.511	6.820	6.575	13.395
Ukupno — Total 1928—29...	14.503	15.094	29.597	539.485	374.499	913.984
„ „ 1927—28...	14.173	15.063	29.236	471.159	322.760	793.919
„ „ 1926—27...	12.647	13.414	26.061	424.267	284.801	709.068
„ „ 1925—26...	·	·	29.309	·	·	682.016
„ „ 1924—25...	·	·	·	·	·	786.324
„ „ 1923—24...	·	·	·	·	·	894.136
„ „ 1922—23...	·	·	·	·	·	967.522
„ „ 1921—22...	·	·	·	·	·	988.880
„ „ 1920—21...	·	·	·	·	·	908.002
„ „ 1919—20...	·	·	·	·	·	800.864
„ „ 1918—19...	·	·	·	·	·	658.876

(Suite)

Nombre d'élèves — produžna škola — écoles complémentaires			Ukupan broj učenika Nombre total des élèves			Број наставника: забавишта, основних и продужних школа Nombre d'instituteurs des écoles maternelles, primaires et complémentaires		
muških garçons	ženskih filles	svega total	muških garçons	ženskih filles	svega total	muških hommes	ženskih femmes	svega total
35	36	37	38	39	40	41	42	43
1.104	1.287	2.391	62.344	61.642	123.986	1.375	2.161	3.536
2.070	1.949	4.019	57.828	28.227	86.055	798	962	1.760
10.058	10.086	20.144	116.849	106.421	223.270	1.900	2.314	4.214
2	1	3	54.167	27.481	81.648	1.042	763	1.805
503	429	932	33.089	21.803	54.892	395	566	961
24.046	17.202	41.248	133.367	110.186	243.553	1.642	2.394	4.036
47	23	70	58.712	31.292	90.004	1.563	735	2.298
270	70	340	28.590	7.848	36.438	284	347	631
333	368	701	39.884	18.793	58.677	1.091	596	1.687
50	90	140	7.641	7.405	15.046	138	242	380
38.483	31.505	69.988	592.471	421.098	1,013.569	10.228	11.080	21.308
47.298	39.477	86.775	532.630	377.300	909.930	10.004	10.338	20.342
49.601	40.986	90.587	486.515	339.201	825.716	9.764	9.657	19.421
.	.	86.150	.	.	797.475	.	.	18.201
.	.	.	.	.	786.324	.	.	17.576
.	.	.	.	.	894.136	.	.	17.216
.	.	.	.	.	967.522	.	.	17.719
.	.	.	.	.	988.880	.	.	16.225
.	.	.	.	.	908.002	.	.	14.754
.	.	.	.	.	800.864	.	.	12.458
.	.	.	.	.	658.876	.	.	11.064

b OSTALE ŠKOLE MINISTARSTVA PROSVETE —

5 Broj građanskih škola, odeljenja, đaka i nastavnika po banovinama —

Banovina Banovine	Broj škola — Nombre d'écoles								Broj odeljenja	
	državnih de l'Etat	konfesionalnih confessionnelles	privatnih privées	svega total	muških pour garçons	ženskih pour filles	mešovitih mixtes	svega total	muških pour garçons	ženskih pour filles
Dravska	29	—	9	38	12	15	11	38	67	79
Drinska	11	4	1	16	1	8	7	16	16	30
Dunavska	26	1	1	28	3	8	17	28	19	48
Moravska	—	—	—	—	—	—	—	—	—	—
Primorska	19	1	—	20	2	4	14	20	9	18
Savska	40	—	5	45	2	8	35	45	13	50
Vardarska	7	—	—	7	—	—	7	7	—	—
Vrbaska	7	3	1	11	—	4	7	11	—	12
Zetska	14	—	3	17	2	4	11	17	8	17
Uprava grada Beograda — Préfecture de la ville de Belgrade	4	—	—	4	1	1	2	4	4	4
Ukupno — Total 1928—29	157	9	20	186	23	52	111	186	136	258
„ „ 1927—28	.	.	.	169	23	54	92	169	128	288
„ „ 1926—27	.	.	.	164	19	56	89	164	.	.
„ „ 1925—26	.	.	.	159	.	.	.	159	.	.
„ „ 1924—25	.	.	.	155	.	.	.	155	.	.
„ „ 1923—24	.	.	.	159	.	.	.	159	.	.
„ „ 1922—23	.	.	.	157	.	.	.	157	.	.
„ „ 1921—22	.	.	.	153	.	.	.	153	.	.
„ „ 1920—21	.	.	.	150	.	.	.	150	.	.
„ „ 1919—20	.	.	.	136	.	.	.	136	.	.
„ „ 1918—19	.	.	.	115	.	.	.	115	.	.

6 Gimnazije — 6 Lycées

Banovina Banovine	Škola — Écoles				Odeljenja-Divisions				Đaka — Élèves			Nastav. — Profes.		
	muških de garçons	ženskih de filles	mešovitih mixtes	svega total	muških de garçons	ženskih de filles	mešovitih mixtes	svega total	muških garçons	ženskih filles	svega total	muških hommes	ženskih femmes	svega total
Dravska	1	1	13	15	10	16	168	194	5.229	1.665	6.894	322	43	365
Drinska	6	1	13	20	66	18	160	244	6.442	2.386	8.828	343	115	458
Dunavska	3	6	23	32	64	59	281	404	9.090	4.175	13.265	534	224	758
Moravska	1	1	16	18	21	13	166	200	4.903	1.849	6.752	223	118	341
Primorska	8	1	6	15	69	13	49	131	3.283	871	4.154	248	27	275
Savska	7	5	26	38	75	42	291	408	9.948	4.859	14.807	639	174	813
Vardarska	2	1	20	23	26	18	187	231	5.648	2.062	7.710	277	149	426
Vrbaska	—	—	5	5	—	—	45	45	1.117	490	1.607	66	17	83
Zetska	1	—	23	24	7	—	220	227	6.600	1.127	7.727	301	71	372
Uprava grada Beograda — Préfecture de la ville de Belgrade	6	5	2	13	99	82	33	214	4.755	3.250	8.005	315	211	526
Ukupno — Total 1928—29	35	21	147	203	437	261	1.600	2.298	57.015	22.734	79.749	3.268	1.149	4.417
„ „ 1927—28	37	21	144	202	710	304	1.184	2.198	59.576	23.222	82.798	3.250	1.092	4.342
„ „ 1926—27	34	21	151	206	.	.	.	2.365	61.459	25.047	86.506	3.265	1.076	4.341
„ „ 1925—26	.	.	.	191	.	.	.	2.255	.	.	84.022	.	.	3.949
„ „ 1924—25	.	.	.	183	.	.	.	.	.	.	86.056	.	.	4.021
„ „ 1923—24	.	.	.	175	.	.	.	.	.	.	85.585	.	.	3.808
„ „ 1922—23	.	.	.	172	.	.	.	.	.	.	78.275	.	.	3.618
„ „ 1921—22	.	.	.	170	.	.	.	.	.	.	74.859	.	.	3.543
„ „ 1920—21	.	.	.	157	.	.	.	.	.	.	69.722	.	.	3.304
„ „ 1919—20	.	.	.	134	.	.	.	.	.	.	55.482	.	.	2.656
„ „ 1918—19	.	.	.	120	.	.	.	.	.	.	42.675	.	.	2.053

b AUTRES ÉCOLES DU MINISTÈRE DE L'INSTRUCTION PUBLIQUE

5 Nombre d'écoles civiles, de divisions, d'élèves et de professeurs par banovines

Nombre de divisions		Svega škola Total des écoles	Svega odeljenja Total des divisions	Broj đaka Nombre d'élèves			Broj nastavnika — Nombre d'instituteurs								
							stalnih professeurs stables			honorarnih — professeurs contractuels			ukupno — ensemble		
mešovitih mixtes	svega total			muških garçons	ženskih filles	svega total	muških hommes	ženskih femmes	svega total	muških hommes	ženskih femmes	svega total	muških hommes	ženskih femmes	svega total
41	187	38	187	2.166	4.036	6.202	139	235	374	22	7	29	161	242	403
23	69	16	69	785	906	1.691	52	92	144	29	1	30	81	93	174
84	151	28	151	1.779	2.009	3.788	114	126	240	57	8	65	171	134	305
—	—	—	—	—	—	—	—	—	—	—	—	—	—	—	—
54	81	20	81	917	1.037	1.954	58	87	145	26	2	28	84	89	173
141	204	45	204	1.978	2.938	4.916	152	250	402	97	8	105	249	258	507
17	17	7	17	245	84	329	16	9	25	7	1	8	23	10	33
24	36	11	36	452	369	821	23	31	54	23	—	23	46	31	77
21	46	17	46	467	587	1.054	42	42	84	28	3	31	70	45	115
5	13	4	13	169	176	345	12	15	27	8	1	9	20	16	36
410	804	186	804	8.958	12.142	21.100	608	887	1.495	297	31	328	905	918	1.823
367	783	169	783	9.732	13.218	22.950	.	.	.	.	.	.	828	889	1.717
.	780	164	780	10.289	14.852	25.141	.	.	.	.	.	.	758	874	1.632
.	781	159	781	.	.	25.765	.	.	.	.	.	.	.	.	1.600
.	.	155	.	.	.	26.635	.	.	.	.	.	.	.	.	1.423
.	.	159	.	.	.	24.101	.	.	.	.	.	.	.	.	1.209
.	.	157	.	.	.	23.894	.	.	.	.	.	.	.	.	1.201
.	.	153	.	.	.	22.838	.	.	.	.	.	.	.	.	1.184
.	.	150	.	.	.	22.109	.	.	.	.	.	.	.	.	1.171
.	.	136	.	.	.	19.427	.	.	.	.	.	.	.	.	1.125
.	.	115	.	.	.	17.594	.	.	.	.	.	.	.	.	939

7 Učiteljske škole — 7 Ecoles d'instituteurs

Banovina Banovine	Škola — Ecoles				Odeljenja - Divisions				Đaka — Elèves			Nastav. — Profes.		
	muških de garçons	ženskih de filles	mešovitih mixtes	svega total	muških de garçons	ženskih de filles	mešovitih mixtes	svega total	muških garçons	ženskih filles	svega total	muških hommes	ženskih femmes	svega total
Dravska	2	5	—	7	8	22	—	30	358	736	1.094	61	40	101
Drinska	1	2	2	5	4	8	8	20	467	749	1.216	65	34	99
Dunavska	1	3	2	6	5	17	12	34	367	761	1.128	61	35	96
Moravska	1	—	3	4	4	—	16	20	433	230	663	47	9	56
Primorska	—	—	2	2	—	—	8	8	194	175	369	31	6	37
Savska	1	3	8	12	4	14	35	53	602	1.151	1.753	127	60	187
Vardarska	—	—	2	2	—	—	12	12	224	186	410	28	8	36
Vrbaska	—	—	1	1	—	—	7	7	97	111	208	18	2	20
Zetska	—	—	5	5	—	—	15	15	262	210	472	48	10	58
Uprava grada Beograda — Préfecture de la ville de Belgrade	1	1	—	2	2	8	—	10	71	289	360	22	18	40
Ukupno — Total 1928—29	7	14	25	46	27	69	113	209	3.075	4.598	7.673	508	222	730
„ „ 1927—28	6	13	27	46	29	65	141	235	3.445	4.807	8.252	520	223	743
„ „ 1926—27	7	13	27	47	27	66	139	232	3.453	4.707	8.160	525	217	742
„ „ 1925—26	.	.	.	47	.	.	.	233	.	.	7.824	.	.	739
„ „ 1924—25	.	.	.	41	.	.	.	.	.	.	7.498	.	.	624
„ „ 1923—24	.	.	.	42	.	.	.	.	.	.	7.128	.	.	565
„ „ 1922—23	.	.	.	39	.	.	.	.	.	.	6.650	.	.	543
„ „ 1921—22	.	.	.	37	.	.	.	.	.	.	5.930	.	.	529
„ „ 1920—21	.	.	.	35	.	.	.	.	.	.	5.851	.	.	493
„ „ 1919—20	.	.	.	32	.	.	.	.	.	.	5.603	.	.	433
„ „ 1918—19	.	.	.	24	.	.	.	.	.	.	3.330	.	.	287

8 Bogoslovije*) — 8 Théologie*)

Banovina — Banovine	Škola — Ecoles				Odeljenja — Divisions				Đaka — Elèves			Nastavnika Professeurs		
	muških de garçons	ženskih de filles	mešovitih mixtes	svega total	muških de garçons	ženskih de filles	mešovitih mixtes	svega total	muških garçons	ženskih filles	svega total	muških hommes	ženskih femmes	svega total
Dravska	1	—	—	1	4	—	—	4	56	—	56	12	—	12
Drinska	5	—	—	5	12	—	—	12	319	—	319	41	—	41
Dunavska	1	—	—	1	5	—	—	5	200	—	200	14	—	14
Primorska	3	—	—	3	12	—	—	12	126	—	126	27	—	27
Savska	1	—	—	1	4	—	—	4	80	—	80	9	—	9
Vrbaska	3	—	—	3	15	—	—	15	545	—	545	40	—	40
Zetska	1	—	—	1	4	—	—	4	152	—	152	9	—	9
Ukupno — Total 1928—29	15	—	—	15	56	—	—	56	1.478	—	1.478	152	—	152
„ „ 1927—28	15	—	—	15	67	—	—	67	1.541	—	1.541	137	—	137
„ „ 1926—27	15	—	—	15	66	—	—	66	1.414	—	1.414	123	—	123
„ „ 1925—26	15	—	—	15	64	—	—	64	1.208	—	1.208	122	—	122
„ „ 1924—25	14	—	—	14	58	—	—	58	1.049	—	1.049	116	—	116
„ „ 1923—24	14	—	—	14	56	—	—	56	984	—	984	103	—	103
„ „ 1922—23	12	—	—	12	42	—	—	42	754	—	754	98	—	98
„ „ 1921—22	12	—	—	12	38	—	—	38	678	—	678	97	—	97
„ „ 1920—21	9	—	—	9	34	—	—	34	505	—	505	85	—	85
„ „ 1919—20	9	—	—	9	45	—	—	45	728	—	728	79	—	79
„ „ 1918—19	8	—	—	8	34	—	—	34	305	—	305	70	—	70

*) Nedostaju podaci za dve škole. — *) Les données pour deux écoles manquent.

9 Umetničke škole — 9 Ecoles des Beaux Arts

Banovina Banovine	Škola — Ecoles				Odeljenja — Sections				Đaka — Elèves			Nastavnika Professeurs		
	muških de garçons	ženskih de filles	mešovitih mixtes	svega total	muških de garçons	ženskih de filles	mešovitih mixtes	svega total	muških garçons	ženskih filles	svega total	muških hommes	ženskih femmes	svega total
Dravska	—	—	4	4	—	—	27	27	307	276	583	16	6	22
Drinska	—	—	1	1	—	—	8	8	55	50	105	7	1	8
Savska*)	—	—	7	7	—	—	31	31	464	607	1.071	53	28	81
Uprava grada Beograda — Préfecture de la ville de Belgrade	—	—	3	3	—	—	11	11	327	547	874	35	28	63
Ukupno — Total 1928—29	—	—	15	15	—	—	77	77	1.153	1.480	2.633	111	63	174
„ „ 1927—28	—	—	16	16	.	.	.	141	.	.	3.514	140	87	227
„ „ 1926—27	.	.	.	14	.	.	.	133	.	.	3.690	133	85	218
„ „ 1925—26	.	.	.	13	.	.	.	123	.	.	3.684	135	81	216
„ „ 1924—25	.	.	.	13	.	.	.	116	.	.	2.588	120	80	200
„ „ 1923—24	.	.	.	13	.	.	.	110	.	.	3.663	119	77	196
„ „ 1922—23	.	.	.	12	.	.	.	108	.	.	3.992	124	73	197
„ „ 1921—22	.	.	.	12	.	.	.	107	.	.	4.179	128	99	227
„ „ 1920—21	.	.	.	11	.	.	.	93	.	.	3.752	131	76	207
„ „ 1919—20	.	.	.	10	.	.	.	75	.	.	3.430	114	54	168
„ „ 1918—19	.	.	.	5	.	.	.	27	.	.	2.292	50	31	81

*) Uračunate i dve visoke škole. — *) Y compris deux écoles supérieures.

10 Domaćičke škole — 10 Ecoles ménagères

Banovina — Banovine	Broj škola, Nombre d'écoles	Broj razreda Nombre de classes	Broj đaka Nombre d'élèves	Broj nastavnika Nombre de professeurs		
				m.-h.	ž.-f.	svega total
Dravska	4	5	145	8	21	29
Savska	3	4	128	—	12	12
Dunavska	2	5	82	3	6	9
Uprava grada Beograda — Préfecture de la ville de Belgrade	2	2	24	1	8	9
Ukupno — Total 1928—29	11	16	379	12	47	59
„ „ 1927—28	13	17	326	17	59	76
„ „ 1926—27	6	9	145	8	32	40
„ „ 1925—26	6	8	151	4	30	34
„ „ 1924—25	5	7	124	2	23	25
„ „ 1923—24	4	5	108	1	16	17
„ „ 1922—23	4	4	90	3	18	21
„ „ 1921—22	3	3	74	3	12	15
„ „ 1920—21	1	1	20	4	5	9

c ŠKOLE MINISTARSTVA TRGOVINE I INDUSTRIJE
c ÉCOLES DU MINISTÈRE DU COMMERCE ET DE L'INDUSTRIE

11 Trgovačke akademije sa abiturienskim kursom — 11 Académies de commerce avec cours de baccalauréat

Banovina — Banovine	Broj škola Nombre d'écoles	Broj razreda Nombre de classes	Broj odeljenja-Nombre de divisions	Ukupan broj učenika-ca—Nombre total des élèves			Nastavnici - Instituteurs			
				m.-g.	ž.-f.	svega total	uprav. administrateurs	stalni stables	honorarni contractuels	svega total
Dravska	5	11	17	243	383	626	5	28	9	42
Drinska	5	12	12	317	161	478	4	24	7	35
Dunavska	4	16	23	466	270	736	4	37	6	47
Moravska	—	—	—	—	—	—	—	—	—	—
Primorska	3	6	—	144	58	202	1	11	2	14
Savska	8	21	33	602	602	1.204	7	62	6	75
Vardarska	2	7	11	221	155	376	2	19	2	23
Vrbaska	—	—	—	—	—	—	—	—	—	—
Zetska	2	6	6	148	55	203	2	13	—	15
Uprava grada Beograda — Préfecture de la ville de Belgrade	3[1]	10	25	481	421	902	3	44	11	58
Ukupno — Total 1928—29	32	89	127	2.622	2.105	4.727	28	238	43	309
„ „ 1927—28	27	80	127	2.594	2.087	4.681	26	212	43	281
„ „ 1926—27	27	76	129	2.633	1.785	4.418	26	205	58	289
„ „ 1925—26	26	76	121	2.546	1.704	4.250	25	202	76	303
„ „ 1924—25	24	71	118	2.542	1.739	4.281	23	173	78	274
„ „ 1923—24	21	56	94	2.151	1.522	3.673	31	137	75	243
„ „ 1922—23	21	59	95	2.237	1.334	3.571	28	150	80	258
„ „ 1921—22	19	53	84	2.220	997	3.217	18	134	80	232
„ „ 1920—21	17	50	72	1.937	877	2.814	15	100	87	202
„ „ 1919—20	17	47	63	1.766	713	2.479	16	93	93	202

1) Abiturienski kurs — 1) Cours de baccalauréat.

12 Srednje tehničke škole — 12 Ecoles techniques secondaires

Mesto — Siège	Broj škola Nombre d'écoles	Broj razreda Nombre de classes	Broj odeljenja Nombre de divisions	Ukupan broj učenika-ca — Nombre total des élèves			Nastavnici — Instituteurs			
				m. g.	ž. f.	svega total	upravn. administrateurs	stalni stables	honorar contractuels	svega total
Beograd	1	18	24	644	38	682	1	33	33	67
Ljubljana	1	—	4	291	11	302	1	58	5	64
Sarajevo	1	14	4	309	3	312	1	14	17	32
Zagreb	1	7	3	117	25	142	1	13	8	22
Ukupno — Total 1928—29	4	39	35	1.361	77	1.438	4	118	63	185
„ „ 1927—28	4	29	34	1.169	48	1.217	4	59	82	145
„ „ 1926—27	4	26	32	1.069	38	1.107	4	56	60	120
„ „ 1925—26	4	19	20	724	33	757	4	47	51	102
„ „ 1924—25	4	15	14	639	21	660	4	43	41	88
„ „ 1923—24	3	10	9	420	9	429	3	32	26	61
„ „ 1922—23	3	9	9	367	6	373	3	28	29	60
„ „ 1921—22	3	7	8	366	8	374	3	28	19	50
„ „ 1920—21	3	6	8	325	10	335	3	27	20	50
„ „ 1919—20	3	5	7	278	7	285	3	21	20	44

13 Državne pomorske akademije — 13 Académies navales de l'Etat

Mesto — Siège	Škola - Ecoles	Razreda Classes	Odeljenja Divisions	Ukupan broj učenika-ca — Nombre total des élèves			Nastavnici — Professeurs			
				m. g.	ž. f.	svega total	uprav. administrateurs	stalni stables	honorar. contractuels	svega total
Bakar	1	5	5	127	—	127	1	7	3	11
Dubrovnik	1	4	—	82	—	82	1	6	5	12
Kotor	1	4	4	79	—	79	1	6	5	12
Ukupno — Total 1928—29	3	13	9	288	—	288	3	19	13	35
„ „ 1927—28	3	12	8	198	—	198	3	18	11	32
„ „ 1926—27	3	12	8	141	—	141	3	18	10	31
„ „ 1925—26	3	12	8	167	—	167	3	19	9	31
„ „ 1924—25	3	12	8	151	—	151	3	17	11	31
„ „ 1923—24	3	10	7	154	—	154	3	18	9	30
„ „ 1922—23	3	10	7	214	—	214	3	20	9	32
„ „ 1921—22	3	11	7	286	—	286	3	20	8	31
„ „ 1920—21	3	13	8	386	—	386	3	23	9	35
„ „ 1919—20	3	14	9	449	2	451	3	24	11	38

14 Stručne zanatske škole — 14 Ecoles spéciales des métiers

Mesto — Siège	Broj škola Nombre d'écoles	Broj razreda Nombre de classes	Broj odeljenja Nombre de divisions	Ukupan broj učenika-ca Nombre total des élèves			Nastavnici - Instituteurs			
				m. - g.	ž. - f.	svega total	uprav. administrateurs	stalni stables	honorarni contractuels	Svega Total
Kastav	1	2	—	29	—	29	1	1	1	3
Ljubljana	2	4	5	101	3	104	1	—	5	6
Ptuj	1	1	—	8	—	8	1	—	2	3
Radovljica	1	3	2	13	9	22	1	1	—	2
Sarajevo	1	3	4	57	—	57	1	10	—	11
Sušak	1	2	—	16	14	30	1	3	—	4
Tuzla	1	3	1	68	—	68	1	5	1	7
Užice	1	4	4	26	—	26	1	2	5	8
Zagreb	1	4	20	70	—	70	1	21	2	24
Ukupno — Total 1928—29	10	26	36	388	26	414	9	43	16	68
» » 1927—28	7	15	13	301	4	305	7	30	11	48
» » 1926—27	6	13	13	289	4	293	6	29	11	46
» » 1925—26	5	12	13	338	8	346	5	25	12	42
» » 1924—25	4	8	10	249	5	254	4	25	5	34
» » 1923—24	4	8	16	303	15	318	4	26	4	34
» » 1922—23	4	8	16	339	19	358	4	26	5	35
» » 1921—22	4	8	10	269	20	289	4	25	4	33
» » 1920—21	3	6	8	95	22	117	3	20	6	29
» » 1919—20	3	5	8	229	—	229	3	20	7	30

15 Zanatske ženske škole — 15 Ecoles des métiers pour jeunes filles

Banovina — Banovine	Broj škola Nombre d'écoles	Broj razreda Nombre de classes	Broj odeljenja Nombre de divisions	Ukupan broj učenica Nombre total des élèves	Nastavnici — Instituteurs			
					uprav. administrateurs	stalni stables	honorarni contractuels	svega total
Dravska	21	29	27	990	7	26	27	60
Drinska	27	91	49	1.285	17	55	32	104
Dunavska	33	143	53	1.185	33	55	53	141
Moravska	32	150	59	1.253	18	60	62	140
Primorska	5	25	10	584	5	36	7	48
Savska	22	44	60	2.001	17	85	7	109
Vardarska	37	149	67	1.416	28	64	80	172
Vrbaska	—	—	—	—	—	—	—	—
Zetska	20	67	33	773	17	28	34	79
Uprava grada Beograda — Préfecture de la ville de Belgrade	6	20	8	479	5	15	13	33
Ukupno — Total 1928—29	203	718	366	9.966	147	424	315	886
» » 1927—28	193	681	385	11.393	128	440	343	911
» » 1926—27	188	621	376	11.202	116	424	328	868
» » 1925—26	186	388	332	10.936	118	386	305	809
» » 1924—25	140	224	333	10.411	103	348	277	728
» » 1923—24	156	500	289	9.640	96	317	233	646
» » 1922—23	142	429	262	8.581	82	301	229	612
» » 1921—22	125	374	229	7.289	70	245	158	473
» » 1920—21	94	286	169	5.439	58	198	129	385
» » 1919—20	71	281	165	3.995	55	210	105	370

16 Opšte zanatske i zanatsko-trgovačke škole
16 Ecoles générales des métiers et écoles de commerce et des métiers

Banovina — Banovine	Broj škola Nombre d'écoles	Broj razreda Nombre de classes	Broj odeljenja-Nombre de divisions	Ukupan broj učenika-ca—Nombre total des élèves			Nastavnici—Professeurs			
				m.-g.	ž.-f.	svega total	uprav. administrateurs	stalni stables	honorarni contractuels	svega total
Dravska	91	199	199	7.339	1.369	8.708	84	60	368	512
Drinska	47	94	122	3.628	—	3.628	32	13	164	209
Dunavska	38	345	533	16.310	1.007	17.317	110	—	729	839
Moravska	22	95	122	3.796	—	3.796	27	4	220	251
Primorska	6	15	23	756	—	756	5	2	33	40
Savska	57	197	321	9.515	89	9.604	57	54	437	548
Vardarska	31	105	134	4.627	—	4.627	31	1	227	259
Vrbaska	—	—	—	—	—	—	—	—	—	—
Zetska	16	49	46	981	2	983	16	1	74	91
Uprava grada Beograda — Préfecture de la ville de Belgrade	10	40	83	3.936	—	3.936	10	3	143	156
Ukupno — Total 1928—29	318	1.139	1.583	50.888	2.467	53.355	372	138	2.395	2.905
„ „ 1927—28	330	1.688	1.408	45.878	1.701	47.579	343	158	2.031	2.532
„ „ 1926—27	358	8.339	1.612	52.919	2.347	55.266	367	181	2.247	2.795
„ „ 1925—26	360	1.083	1.564	53.812	2.276	56.088	380	160	2.159	2.699
„ „ 1924—25	316	991	1.465	50.467	1.835	52.302	325	154	1.916	2.395
„ „ 1923—24	198	905	1.304	48.810	1.332	50.142	299	142	1.799	2.240
„ „ 1922-23	184	244	1.045	40.447	712	41.159	259	159	1.471	1.889
„ „ 1921—22	214	646	929	33.767	700	34.467	221	97	1.279	1.597
„ „ 1920—21	137	517	677	23.973	583	24.556	188	104	1.106	1.398
„ „ 1919—20	146	294	505	17.391	171	17.562	144	81	742	967

d ŠKOLE MINISTARSTVA POLJOPRIVREDE
d ECOLES DU MINISTERE DE L'AGRICULTURE
17 Državne srednje poljoprivredne škole
17 Ecoles secondaires nationales d'agriculture

Mesto Siège	Broj škola Nombre d'écoles	Broj razreda Nombre de classes	Broj odeljenja Nombre de divisions	Broj učenika-ca Nombre d'élèves			Broj učenika koji su završili školu — Nombre d'élèves qui ont achevé les études						Broj nastavnika Nombre de professeurs						Izdaci — Dépenses	Prihodi — Recettes
							potpuno complétem.			nepotpuno incomplétem.			sa dovoljnim školskim kvalifikacijama suffisamment qualifiés			sa nedovoljnim školskim kvalifikacijama insuffisamment qualifiés				
				m. g.	ž. f.	svega ensem.	m. g.	ž. f.	svega ensem.	m. g.	ž. f.	svega ensem.	m. g.	ž. f.	svega ensem.	m. g.	ž. f.	svega ensem.		
Bukovo	1	2	2	61	3	64	27	3	30	·	·	·	10	—	10	—	—	—	·	·
Križevci	1	—	—	75	—	75	17	—	17	·	·	·	17	—	17	3	—	3	412.982	1.088
Valjevo	1	3	3	95	—	95	·	·	·	·	·	·	10	—	10	—	—	—	·	·
Ukupno Total 1928—29	3	5	5	231	3	234	44	3	47	·	·	·	37	—	37	3	—	3	412.982	1.088

18 Banske niže i specijalne poljoprivredne škole
18 Ecoles primaires et spéciales d'agriculture des banovines

Banovina — Banovine	Broj škola — Nombre d'écoles	Broj razreda — Nombre de classes	Broj odeljenja — Nombre de divisions	Broj učenika-ca — Nombre d'élèves: m. — g.	ž. — f.	svega — ensemble	Broj učenika koji su završili školu — Nombre d'élèves qui ont achevé les études: potpuno — complétement: m. — g.	ž. — f.	svega — ensemble	nepotpuno — incomplétement: m. — g.	ž. — f.	svega — ensemble	Broj nastavnika — Nombre de professeurs: sa dovoljnim školskim kvalifikacijama — suffisamment qualifiés: m. — h.	ž. — f.	svega — ensemble	sa nedovoljnim školskim kvalifikacijama — insuffisamment qualifiés: m. — h.	ž. — f.	svega — ensemble	Izdaci — Dépenses	Prihodi — Recettes
Dravska	5	8	8	152	—	152	119	—	119	—	—	—	25	—	25	—	—	—	696.800	133.678
Drinska	1	2	2	.	.	.	24	—	24	.	.	.	2	1	3	.	.	.	508.635	43.552
Dunavska	5	9	9	183	—	183	87	—	87	.	.	.	18	—	18	—	—	—	3,450.872	480.406
Moravska	5	4	5	115	—	115	.	.	.	.	.	.	7	—	7	—	—	—		
Primorska	1	1	1	—	20	20	—	20	20	—	—	—	3	2	5	—	—	—	134.515	8.710
Savska	4	.	.	.	.	.	.	.	.	.	.	.	.	.	.	.	.	.	.	.
Vardarska	3	4	4	112	—	112	32	—	32	.	.	.	7	—	7	—	—	—	331.471	130.794
Vrbaska	1	2	2	49	—	49	17	—	17	.	.	.	4	—	4	—	—	—	535.959	13.109
Ukupno Total 1928—29	25	30	31	611	20	631	279	20	299	.	.	.	66	3	69	.	.	.	5,658.252	810.249
1927—28	11	19	19	381	—	381	194	—	194	.	.	.	46	1	47	—	—	—	6,154.550	851.407
1926—27	8	15	15	214	—	214	156	—	156	.	.	.	38	1	39	—	—	—	4,400.756	533.437
1925—26	8	16	16	219	—	219	180	—	180	.	.	.	39	1	40	—	—	—	3,591.366	541.200
1924—25	7	14	14	182	—	182	82	—	82	.	.	.	26	1	27	—	—	—	2,358.359	517.352
1923—24	5	11	9	181	—	181	115	—	115	.	.	.	18	1	19	2	—	2	507.503	401.801
1922—23	5	11	9	129	—	129	48	—	48	.	.	.	16	1	17	—	—	—	713.112	572.644
1921—22	5	10	8	114	—	114	54	—	54	.	.	.	12	1	13	—	—	—	281.017	282.246
1920—21	4	8	6	86	—	86	32	—	32	.	.	.	10	—	10	—	—	—	810.074	810.908
1919—20	4	6	6	88	—	88	42	—	42	.	.	.	10	—	10	—	—	—	515.740	523.924

Nedostaju podaci o školama — Les données sur les écoles font déjaut: u 1927/28 god. banovine: Savska i Primorska — En 1927/28 pour les banovines: Savska et Primorska; U 1926/27 god. banovine: Savska, Primorska i Vardarska. — En 1926/27 pour les banovines: Savska, Primorska et Vardarska. — U 1925/26 god. banovine: Savska, Primorska i Vardarska — En 1925/26 pour les banovines: Savska, Primorska et Vardarska; U 1924/25 god. banovine: Savska, Primorska, Vardarska i Moravska — En 1924/25 pour les banovines: Savska, Primorska, Vardarska et Moravska: U 1923/24 god. banovine: Savska, Primorska, Vardarska, Moravska i Vrbaska — En 1923/24 pour les banovines: Savska, Primorska, Vardarska, Moravska et Vrbaska; U 1922/23 god. banovine: Savska, Primorska, Moravska, Vardarska i Vrbaska — En 1922/23 pour les banovines: Savska, Primorska, Moravska, Vardarska et Vrbaska; U 1921/22 god. banovine: Savska, Primorska, Moravska, Vardarska i Vrbaska — En 1921/22 pour les banovines: Savska, Primorska, Moravska, Vardarska et Vrbaska; U 1920/21 god. banovine: Savska, Drinska, Primorska, Vardarska, Moravska i Vrbaska — En 1920/21 pour les banovines: Savska, Drinska, Primorska, Vardarska, Moravska et Vrbaska; U 1919/20 god. banovine: Savska, Primorska, Drinska, Vardarska, Moravska, i Vrbaska — En 1919/20 pour les banovines: Savska, Primorska, Drinska, Vardarska, Moravska i Vrbaska.

e ŠKOLE MINISTARSTVA SAOBRAĆAJA
e ECOLES DU MINISTÈRE DES COMMUNICATIONS
19 Državna saobraćajna železnička škola u Beogradu
19 Ecole nationale des communications des chemins de fer à Belgrade

Školska godina — Année scolaire	Škola je imala — L'école avait: razreda — classes	odeljenja - divisions: m. — g.	ž. — f.	učenika élèves: m. — g.	ž. — f.	svega — ensemble	nastavnika — professeurs: sa — avec kvalifikacijama — qualifications: m.-h.	ž.-f.	svega ensemble	bez — sans kvalifikacijama — qualifications: m.-h.	ž.-f.	svega ensemble	učenika koji su svršili školu — élèves qui ont achevé les études: m.-h.	ž.-f.	svega ensemble	Kvalifikacije potrebne za školu — Qualifications nécessaires pour l'école	Trajanje školovanja — Durée de l'enseignement
1928—29	2	6	—	167	—	167	26	—	26	—	—	—	86	—	86	7 razreda gimnazije 7 classes de lycée	2 godine 2 ans
1927—28	2	6	—	175	—	175	23	—	23	—	—	—	64	—	64	„	„
1926—27	2	6	—	169	—	169	22	—	22	—	—	—	83	—	83	6 razreda gimnazije 6 classes de lycée	„
1925—26	2	5	1	134	13	147	24	—	24	—	—	—	45	13	58	„	„
1924—25	2	4	2	113	32	145	22	—	22	—	—	—	62	19	81	4 razreda gimnazije 4 classes de lycée	„
1923—24	2	4*	—	129	32	161	26	3	29	—	—	—	62	13	75	„	„
1922—23	1	2*	—	62	13	75	17	2	19	—	—	—	—	—	—	5 razreda gimnazije 5 classes de lycée	„

* Mešovita odeljenja — * Divisions mixtes.

20 Železničke zanatlijske škole —

Mesto u kome je škola Siège de l'école	Broj škola Nombre d'écoles	Broj razreda Nombre de classes	Broj odeljenja Nombre de divisions	Broj učenika Nombre d'élèves		
				m. g.	ž. f.	svega total
Niš	1	3	3	125	—	125
Sarajevo	1	4	4	121	—	121
Subotica	—	—	—	—	—	—
Zagreb	1	4	4	117	—	117
Ukupno — Total 1928—29	3	11	11	363	—	363
„ „ 1927—28	3	11	11	441	—	441
„ „ 1926—27	3	11	11	446	—	446
„ „ 1925—26	3	10	10	442	—	442
„ „ 1924—25	3	8	8	333	—	333
„ „ 1923—24	3	6	6	226	—	226
„ „ 1922—23	1	4	4	123	—	123

f ŠKOLE MINISTARSTVA SOCIJALNE POLITIKE I NARODNOG ZDRAVLJA —

21 Nudiljske škole — 21 Ecoles d'infirmières

Godina Année	Broj škola Nombre d'écoles	Broj razreda Nombre de classes	Broj odeljenja Nombre de divisions	Ukupan broj učenica Nombre total des élèves		Nastavnici — Professeurs				Izdaci Dépenses	Prihodi Recettes
				ž. f.	svega total	uprav. administrateurs	stalni stables	honorarni contractuels	svega total		
Beograd	1	4	—	83	83	1	—	17	18	1,134.680	1,261.297
Ljubljana	1	2	2	49	49	1	2	13	16	—	—
Zagreb	1	2	4	52	52	1	6	15	22	—	—
Ukupno — Total 1928—29	3	8	6	184	184	3	8	45	56	1,134.680	1,261.297
„ „ 1927—28	3	6	5	141	141	3	7	32	42	1,043.873	1,086.044
„ „ 1926—27	3	6	5	129	129	3	9	40	52	1,041.541	1,112.746
„ „ 1925—26	3	6	5	115	115	3	7	43	53	1,087.028	1,219.431
„ „ 1924—25	3	6	3	115	115	3	10	45	58	1,172.977	1,311.099
„ „ 1923—24	2	4	1	81	81	2	6	28	36	1,041.496	1,062.798
„ „ 1922—23	2	3	1	66	66	2	6	31	39	4,925.929	5,351.327
„ „ 1921—22	2	2	1	52	52	2	3	23	28	80.885	80.885

* U Beogradu i Zagrebu škola je osnovana od 1921—22 god. u Ljubljani od 1924—25.

* A Belgrade et à Zagreb l'école fonctionne depuis 1921—22, à Ljubljana depuis 1924—25.

20 Ecoles artisanes des chemins de fer

Broj nastavnika sa dovoljnim školskim kvalifikacijama Nombre de professeurs avec qualifications scolaires suffisantes			Broj nastavnika sa nedovoljnim školskim kvalifikacijama Nombre de professeurs avec qualifications scolaires insuffisantes			Broj učenika koji su završili školu Nombre d'élèves qui ont achevé les études			Izdaci Dépenses	Prihodi Recettes
m. h.	ž. f.	svega total	m. h.	ž. f.	svega total	m. h.	ž. f.	svega total	dinara dinars	dinara dinars
22	—	22	—	—	—	33	—	33	601.755·64	71.729
18	—	18	—	—	—	27	—	27	130.000·—	—
—	—	—	—	—	—	—	—	—	—	—
17	—	17	—	—	—	20	—	20	130.000·—	—
57	—	57	—	—	—	80	—	80	861.755·64	71.729
59	—	59	—	—	—	84	—	84	930.769·91	100.378
56	—	56	—	—	—	93	—	93	886.689·55	133.986
48	—	48	—	—	—	56	—	56	647.964·49	23.451
38	—	38	1	—	1	14	—	14	492.504·26	120.394
25	—	25	1	—	1	16	—	16	886.689·35	69.197
11	—	11	1	—	1	15	—	15	—	—

f ECOLES DU MINISTÈRE DE LA PRÉVOYANCE SOCIALE ET DE LA SANTÉ PUBLIQUE

22 Babičke škole — 22 Ecoles de sages- femmes

Godina Année	Broj škola Nombre d'écoles	Broj razreda Nombre de classes	Broj odeljenja Nombre de divisions	Ukupan broj učenica Nombre total des élèves		Nastavnici — Professeurs				Izdaci Dépenses	Prihodi Recettes
				ž. f.	svega total	uprav. administrateurs	stalni stables	honorarni contractuels	svega total		
Beograd	1	1	1	35	35	1	—	3	4	—	—
Ljubljana	—	1	—	19	19	1	—	1	2	—	—
Zagreb	1	1	—	50	50	1	4	1	6	660.596·—	298.490·50
Ukupno — Total 1928—29.	2	3	1	104	104	3	4	5	12	660.596·—	298.490·50
„ „ 1927—28.	2	3	1	95	95	3	4	4	11	537.400·—	129.869·—
„ „ 1926—27.	2	3	1	97	97	3	4	4	11	567.321·—	—
„ „ 1925—26.	2	3	1	111	111	3	4	4	11	581.970·—	—
„ „ 1924—25.	2	3	1	127	127	3	4	4	11	582.010·15	—
„ „ 1923—24.	2	3	1	131	131	3	4	4	11	452.980·—	—
„ „ 1922—23.	2	3	1	110	110	3	4	4	11	534.638·50	—
„ „ 1921—22.	2	3	1	116	116	3	4	3	10	154.424·33	—
„ „ 1920—21.	2	3	1	99	99	3	4	3	10	44.486·50	—
„ „ 1919—20.	1	2	—	54	54	2	2	—	4	35.600·75	—

23 Zavodi za abnormalnu decu —

Vrsta škole Sorte d'école	Mesto Emplacement	Broj škola — Nombre d'écoles	Broj razreda — Nombre de classes	Broj odeljenja — Nombre de divisions	Broj učenika-ca Nombre d'élèves			Broj kvalifikovanih nastavnika Nombre de maîtres qualifiés			Broj nekvalifikovanih nastavnika Nombre de maîtres non qualifiés			Broj učenika koji su svršili školsku obuku Nombre d'élèves qui ont achevé les études		
					m. - g.	ž. - f.	Svega Total	m. - h.	ž. - f.	Svega Total	m. - h	ž. - f.	svega total	m. - g.	ž. - f.	svega total
1	2	3	4	5	6	7	8	9	10	11	12	13	14	15	16	17
Za slepe Pour aveugles	Kočevje . . .	1	3	6	9	11	20	—	—	—	—	3	3	2	3	5
	Zagreb	1	1	1	7	6	13	1	—	1	—	—	—	—	—	—
	Zemun	1	7	8	50	20	70	—	—	—	3	6	9	3	6	9
	Svega-Total	3	11	15	66	37	103	1	—	1	3	9	12	5	9	14
Za gluvoneme Pour sourds-muets	Beograd . .	1	5	5	45	2	47	1	1	2	3	3	6	—	—	—
	Jagodina . .	1	4	4	50	2	52	1	—	1	2	3	5	9	—	9
	Ljubljana . .	1	8	1	54	46	100	12	1	13	—	1	1	5	4	9
	Zagreb	1	6	13	82	46	128	6	5	11	2	4	6	9	5	14
	Svega-Total	4	23	23	231	96	327	20	7	27	7	11	18	23	9	32
Ukupno — Total 1928—1929. . .		7	34	38	297	133	430	21	7	28	10	20	30	28	18	46

(Nastavak)

Vrsta škole Sorte d'école	Mesto Emplacement	Broj kvalifikovanih nastavnika zanatlija Nombre de maîtres artisans qualifiés			Broj nekvalifikovanih nastavnika Nombre de maîtres non qualifiés			Broj učenika koji su pored škole izučili												
								opančarskog de la sandalerie			četkarskog de la brosserie			korparskog de la vannerie			mašinsko pletenje čarapa de la fabrication mécanique des bas				
		m. - g.	ž. - f.	svega total	m. - g.	ž. - f.	svega total	m. - g.	ž. - f.	svega total	m. - g.	ž. - f.	svega total	m. - g.	ž. - f.	svega total	m. - g.	ž. - f.	svega total	
48	49	50	51	52	53	54	55	56	57	58	59	60	61	62	63	64	65	66	67	
Za slepe Pour aveugles	Kočevje . . .	1	—	1	—	—	—	—	—	—	—	—	—	—	—	—	—	—	—	
	Zagreb	—	1	1	—	—	—	—	—	—	—	—	—	—	—	—	—	—	—	
	Zemun	5	—	5	—	—	—	17	—	17	5	3	8	5	—	5	—	3	3	
	Svega-Total	6	1	7	—	—	—	17	—	17	5	3	8	5	—	5	—	3	3	
Za gluvoneme Pour sourds-muets	Beograd . . .	—	—	—	—	—	—	—	—	—	—	—	—	—	—	—	—	—	—	
	Jagodina . .	4	—	4	—	—	—	—	—	—	—	—	—	—	—	—	—	—	—	
	Ljubljana . .	—	—	—	—	—	—	—	—	—	—	—	—	—	—	—	—	—	—	
	Zagreb	—	—	—	—	—	—	—	—	—	—	—	—	—	—	—	—	—	—	
	Svega-Total	4	—	4	—	—	—	—	—	—	—	—	—	—	—	—	—	—	—	
Ukupno — Total 1928—1929. . .		10	1	11	—	—	—	17	—	17	5	3	8	5	—	5	—	3	3	

23 Institutions pour enfants anormaux

Broj učenika-ca nalazeći se na izučavanju zanata — Nombre d'élèves faisant l'apprentissage

opančarskog de la sandalerie			četkarskog de la brosserie			korparskog de la vannerie			mašinsko pletenje čarapa de la fabrication mécanique des bas			štamparskog de l'imprimerie			knjigovezačkog de la reliure			obućarskog de la cordonnerie			krojačkog de la couture			stolarskog de la menuiserie			bravarskog de la serrurerie		
m. - g.	ž. - f.	svega total	m. - g.	ž. - f.	svega total	m. - g.	ž. - f.	svega total	m. - g.	ž. - f.	svega total	m. - g.	ž. - f.	svega total	m. - g.	ž. - f.	svega total	m. - g.	ž. - f.	svega total	m. - g.	ž. - f.	svega total	m. - g.	ž. - f.	svega total	m. - g.	ž. - f.	svega total
18	19	20	21	22	23	24	25	26	27	28	29	30	31	32	33	34	35	36	37	38	39	40	41	42	43	44	45	46	47
—	—	—	—	—	—	—	—	—	—	—	—	—	—	—	—	—	—	—	—	—	—	—	—	—	—	—	—	—	—
—	—	—	—	—	—	—	—	—	—	—	—	—	—	—	—	—	—	—	—	—	—	—	—	—	—	—	—	—	—
19	—	19	10	13	23	8	—	8	—	8	8	9	1	10	1	—	1	—	—	—	—	—	—	—	—	—	—	—	—
19	—	19	10	13	23	8	—	8	—	8	8	9	1	10	1	—	1	—	—	—	—	—	—	—	—	—	—	—	—
—	—	—	—	—	—	—	—	—	—	—	—	—	—	—	—	—	—	—	—	—	—	—	—	—	—	—	—	—	—
—	—	—	—	—	—	—	—	—	—	—	—	—	—	—	—	—	—	—	—	—	—	—	—	—	—	—	—	—	—
—	—	—	—	—	—	—	—	—	—	—	—	—	—	—	—	—	—	—	—	—	—	—	—	—	—	—	—	—	—
—	—	—	—	—	—	—	—	—	—	—	—	—	—	—	—	—	—	—	—	—	—	—	—	—	—	—	—	—	—
—	—	—	—	—	—	—	—	—	—	—	—	—	—	—	—	—	—	—	—	—	—	—	—	—	—	—	—	—	—
19	—	19	10	13	23	8	—	8	—	8	8	9	1	10	1	—	1	—	—	—	—	—	—	—	—	—	—	—	—

(Suite)

zanat — Nombre d'élèves qui ont fait outre l'école l'apprentissage du métier

štamparskog de l'imprimerie			knjigovezačkog — de la reliure			obućarskog de la cordonnerie			krojačkog de la couture			stolarskog de la menuiserie			bravarskog de la serrurerie			Ukupni godišnji izdaci za zavod — Dépenses annuelles totales pour l'institution	Ukupan godišnji prihod — Recettes annuelles totales
m. - g.	ž. - f.	svega total	m. - g.	ž. - f.	svega total	m. - g.	ž. - f.	svega total	m. - g.	ž. - f.	svega total	m. - g.	ž. - f.	svega total	m. - g.	ž. - f.	svega total		
68	69	70	71	72	73	74	75	76	77	78	79	80	81	82	83	84	85	86	87
—	—	—	—	—	—	—	—	—	—	—	—	—	—	—	—	—	—	157.000·—	—
—	—	—	—	—	—	—	—	—	—	—	—	—	—	—	—	—	—	82.300·—	—
—	—	—	1	—	1	—	—	—	—	—	—	—	—	—	—	—	—	1,936.612·—	—
—	—	—	1	—	1	—	—	—	—	—	—	—	—	—	—	—	—	2,175.912·—	—
—	—	—	—	—	—	—	—	—	—	—	—	—	—	—	—	—	—	315.000·—	92.650
—	—	—	—	—	—	1	—	1	4	—	4	3	—	3	1	—	1	547.364·13	—
—	—	—	—	—	—	—	—	—	—	—	—	—	—	—	—	—	—	234.922·27	25.499
—	—	—	—	—	—	—	—	—	—	—	—	—	—	—	—	—	—	740.146·—	—
—	—	—	—	—	—	1	—	1	4	—	4	3	—	3	1	—	1	1,837.432·40	118.149
—	—	—	1	—	1	1	—	1	4	—	4	3	—	3	1	—	1	4.013.344·40	118.149

g VIŠA NASTAVA —
24 Studenti —

Fakultet ili visoka škola Faculté ou école supérieure	Beograd			Zagreb		
	m.-h.	ž.-f.	svega ensemble	m.-h.	ž.-f.	svega ensemble
Pravnički — Droit	1.930	385	2.315	993	127	1.120
Filosofski — Lettres et Sciences	392	712	1.104	727	577	1.304
Medicinski — Médecine	477	207	684	444	66	510
Tehnički — Technique	1.757	74	1.831	573	13	586
Poljoprivredni — Agriculture	255	11	266	195	—	195
Bogoslovski — Théologie	53	—	53	91	—	91
Veterinarski — Médecine vétérinaire	—	—	—	219	3	222
Pedagoški — Pédagogie	32	14	46	43	51	94
Ekonomska komercijalna — Etudes écon. et comm.	—	—	—	191	48	239
Muzička — Musique	—	-	—	39	56	95
Umetnička — Beaux Arts	—	—	—	49	3	52
Ukupno — Total 1928—29	4.896	1.403	6.299	3.564	944	4.508
„ „ 1927—28	4.386	1.295	5.681	3.777	889	4.666
„ „ 1926—27	4.781	1.394	6.175	3.710	861	4.571
„ „ 1925—26	4.193	1.187	5.380	3.683	745	4.428
„ „ 1924—25	4.023	1.207	5.230	3.496	632	4.128
„ „ 1923—24	4.289	1.175	5.464	3.567	556	4.123

25 Studenti po fakultetu —

Grad — Ville	Pravnički Droit			Filosofski Lettres et Sciences			Medecinski Médecine			Tehnički Technique			Poljoprivredni Agriculture		
	m.-h.	ž.-f.	svega ensemble	m.-h.	ž.-f.	svega ensemble	m.-h.	ž.-f.	svega ensemble	m.-h.	ž.-f.	svega ensemble	m.-h.	ž.-f.	svega ensemble
Beograd	1.930	385	2.315	392	712	1.104	477	207	684	1.757	74	1.831	255	11	266
Ljubljana	281	21	302	233	89	322	81	11	92	456	16	472	—	—	—
Skoplje	—	—	—	18	53	71	—	—	—	—	—	—	—	—	—
Subotica	332	39	371	—	—	—	—	—	—	—	—	—	—	—	—
Zagreb	993	127	1.120	473	448	921	444	66	510	573	13	586	195	—	195
Ukupno — Total 1928—29	3.536	572	4.108	1.116	1.302	2.418	1.002	284	1.286	2.786	103	2.889	450	11	461
„ „ 1927—28	3.019	362	3.381	1.225	1.244	2.469	1.158	323	1.481	2.678	90	2.768	457	5	462
„ „ 1926—27	3.119	349	3.468	1.353	1.241	2.594	1.191	312	1.503	2.598	84	2.682	444	3	447
„ „ 1925—26	2.825	279	3.104	1.118	1.066	2.184	1.110	296	1.406	2.123	43	2.166	435	6	441
„ „ 1924—25	2.663	263	2.926	1.209	1.119	2.328	1.091	268	1.359	2.357	88	2.445	486	10	496
„ „ 1923—24	2.725	265	2.990	1.181	960	2.141	1.110	335	1.445	2.363	104	2.467	506	17	523

g ENSEIGNEMENT SUPÉRIEUR

24 Etudiants

Ljubljana			Subotica			Skoplje		
m.-h.	ž.-f.	svega ensemble	m.-h.	ž.-f.	svega ensemble	m.-h.	ž.-f.	svega ensemble
281	21	302	332	39	371	—	—	—
233	89	322	—	—	—	18	53	71
81	11	92	—	—	—	—	—	—
456	16	472	—	—	—	—	—	—
—	—	—	—	—	—	—	—	—
97	—	97	—	—	—	—	—	—
—	—	—	—	—	—	—	—	—
—	—	—	—	—	—	—	—	—
—	—	—	—	—	—	—	—	—
—	—	—	—	—	—	—	—	—
—	—	—	—	—	—	—	—	—
1.148	137	1.285	332	39	371	18	53	71
1.181	100	1.281	357	35	392	35	54	89
1.155	88	1.243	326	20	346	47	60	107
1.005	75	1.080	—	—	—	33	49	82
1.259	90	1.349	161	16	177	55	66	121
1.084	67	1.151	348	21	369	61	55	116

25 Etudiants suivant les facultés

Bogoslovski Théologie			Veterinarski Médecine vétérinaire			Pedagoški Pédagogie			Ekonomsko komercijalni Economie et commerce			Muzički Musique			Umetnički Beaux Arts		
m.-h.	ž.-f.	svega ensemble	m.-h.	ž.-f.	svega ensemble	m.-h.	ž.-f.	svega ensemble	m.-h.	ž.-f.	svega ensemble	m.-h.	ž.-f.	svega ensemble	m.-h.	ž.-f.	svega ensemble
53	—	53	—	—	—	32	14	46	—	—	—	—	—	—	—	—	—
97	—	97	—	—	—	—	—	—	—	—	—	—	—	—	—	—	—
—	—	—	—	—	—	—	—	—	—	—	—	—	—	—	—	—	—
—	—	—	—	—	—	—	—	—	—	—	—	—	—	—	—	—	—
91	—	91	219	3	222	43	51	94	191	48	239	39	56	95	49	3	52
241	—	241	219	3	222	75	65	140	191	48	239	39	56	95	49	3	52
256	—	256	223	1	224	177	148	325	282	52	334	42	53	95	47	6	53
251	1	252	161	1	162	293	225	518	351	53	404	41	45	86	48	6	54
189	1	190	140	1	141	211	157	368	538	92	630	45	42	87	54	12	66
183	2	185	112	—	112	95	67	162	584	76	660	46	42	88	38	8	46
257	3	260	104	—	104	26	40	66	873	72	945	43	24	67	61	10	71

26 Redovni studenti po semestrima —

Fakultet ili Visoka škola Faculté ou Ecole supérieure	I			II			III			IV			V		
	m. h.	ž. f.	svega ensemble	m. h.	ž. f.	svega ensemble	m. h.	ž. f.	svega ensemble	m. h.	ž. f.	svega ensemble	m. h.	ž. f.	svega ensemble
Univerzitet u Beogradu — Université de Belgrade															
Pravnički — Droit	693	208	901	78	15	93	449	76	525	61	10	71	252	34	286
Filosofski — Lettres et Sciences	108	208	316	11	15	26	69	141	210	14	15	29	58	133	191
Medecinski — Médecine	79	33	112	4	9	13	36	23	59	90	32	122	78	35	113
Tehnički — Technique	347	27	374	13	1	14	216	8	224	7	—	7	617	23	640
Poljoprivredni — Agriculture	76	7	83	—	—	—	50	3	53	3	—	3	71	—	71
Bogoslovski — Théologie	30	—	30	1	—	1	8	—	8	4	—	4	5	—	5
Ukupno — Total	1.333	483	1.816	107	40	147	828	251	1.079	179	57	236	1.081	225	1.306
Viša škola u Beogradu — Ecole supérieure de Belgrade															
Pedagoška — Pédagogique	17	5	22	—	—	—	15	9	24	—	—	—	—	—	—
Univerzitet u Ljubljani — Université de Ljubljana															
Pravnički — Droit	74	9	83	11	—	11	76	5	81	14	—	14	39	3	42
Filosofski — Lettres et Sciences	73	34	107	11	—	11	43	19	62	5	—	5	40	15	55
Medecinski — Médecine	26	5	31	—	—	—	25	3	28	1	—	1	20	1	21
Tehnički — Technique	82	5	87	7	—	7	82	2	84	2	—	2	95	2	97
Bogoslovski — Théologie	24	—	24	2	—	2	20	—	20	2	—	2	9	—	9
Ukupno — Total	279	53	332	31	—	31	246	29	275	24	—	24	203	21	224
Univerzitet u Skoplju — Université de Skoplje															
Filosofski — Lettres et Sciences	2	3	5	4	19	23	—	6	6	2	10	12	1	2	3
Univerzitet u Subotici — Université de Subotica															
Pravnički — Droit	68	18	86	11	4	15	74	3	77	12	2	14	56	5	61
Univerzitet u Zagrebu — Université de Zagreb															
Pravnički — Droit	313	59	372	52	12	64	213	16	229	3	—	3	187	25	212
Filosofski — Lettres et Sciences	325	226	551	26	11	37	193	159	352	16	14	30	69	77	146
Medecinski — Médecine	62	16	78	1	—	1	53	5	58	4	—	4	132	16	148
Tehnički — Technique	137	6	143	—	—	—	115	2	117	—	—	—	156	2	158
Veterinarski — Médecine vétérinaire	44	1	45	—	—	—	78	—	78	—	—	—	49	1	50
Gospodarsko šumarski — Agriculture et Sylviculture	59	—	59	—	—	—	45	—	45	—	—	—	34	—	34
Bogoslovski — Théologie	21	—	21	19	—	19	16	—	16	13	—	13	22	—	22
Ukupno — Total	961	308	1.269	98	23	121	713	182	895	36	14	50	649	121	770
Visoke škole u Zagrebu — Ecoles supérieures de Zagreb															
Ekonomsko-komercijalna — Des Etudes Econ. et Comm.	79	20	99	—	—	—	36	10	46	—	—	—	32	7	39
Pedagoška — Pédagogique	13	20	33	—	—	—	8	15	23	—	—	—	22	16	38
Muzička akademija — Académie de Musique	11	13	24	—	3	3	8	15	23	—	—	—	8	16	24
Umetnička Akademija — Académie des Beaux Arts	11	1	12	3	1	4	10	—	10	1	—	1	11	1	12
Ukupno — Total	114	54	168	3	4	7	62	40	102	1	—	1	73	40	113
Ukupno — Total 1928—29	2.774	924	3.698	254	90	344	1.938	520	2.458	254	83	337	2.063	414	2.477
» » 1927—28	2.668	711	3.379	406	92	498	1.822	519	2.341	265	98	363	2.068	439	2.507
» » 1926—27	2.569	763	3.332	279	85	364	1.925	560	2.485	274	96	370	2.327	437	2.764
» » 1925—26	2.445	685	3.130	263	85	348	1.741	456	2.197	304	82	386	1.929	349	2.278
» » 1924—25	2.349	598	2.947	472	79	551	1.568	417	1.985	486	64	550	1.924	316	2.240
» » 1923—24	2.525	636	3.161	368	78	446	1.972	386	2.358	401	66	467	2.363	422	2.785

26 Etudiants immatriculés suivant les semestres

VI			VII			VIII			IX			X			Više od X De plus de X			Nepoznato Inconnu			Ukupno — Total		
m. h.	ž. f.	svega ensemble	m. h.	ž. f.	svega ensemble	m. h.	ž. f.	svega ensemble	m. h.	ž. f.	svega ensemble	m. h.	ž. f.	svega ensemble	m. h.	ž. f.	svega ensemble	m. h.	ž. f.	svega ensemble	m. - h.	ž. - f.	svega ensemble
61	6	67	269	23	292	48	9	57	—	—	—	—	—	—	—	—	—	19	4	23	1.930	385	2.315
13	15	28	70	132	202	14	30	44	19	16	35	2	2	4	9	2	11	5	3	8	392	712	1.104
17	10	27	28	15	43	49	14	63	42	13	55	47	22	69	—	—	—	7	1	8	477	207	684
36	—	36	119	5	124	60	1	61	88	4	92	42	—	42	190	3	193	22	2	24	1.757	74	1.831
3	—	3	50	1	51	—	—	—	—	—	—	—	—	—	—	—	—	2	—	2	255	11	266
2	—	2	2	—	2	1	—	1	—	—	—	—	—	—	—	—	—	—	—	—	53	—	53
132	31	163	538	176	714	172	54	226	149	33	182	91	24	115	199	5	204	55	10	65	4.864	1.389	6.253
—	—	—	—	—	—	—	—	—	—	—	—	—	—	—	—	—	—	—	—	—	32	14	46
9	—	9	31	2	33	16	2	18	3	—	3	—	—	—	2	—	2	6	—	6	281	21	302
6	1	7	32	15	47	5	—	5	9	2	11	—	—	—	5	1	6	4	2	6	233	89	322
3	—	3	1	—	1	—	—	—	1	—	1	1	—	1	—	—	—	3	2	5	81	11	92
4	1	5	66	3	69	20	—	20	34	1	35	5	—	5	49	2	51	10	—	10	456	16	472
1	—	1	12	—	12	1	—	1	14	—	14	3	—	3	3	—	3	6	—	6	97	—	97
23	2	25	142	20	162	42	2	44	61	3	64	9	—	9	59	3	62	29	4	33	1.148	137	1.285
4	3	7	1	3	4	3	5	8	—	—	—	—	—	—	—	—	—	1	2	3	18	53	71
16	—	16	64	5	69	29	1	30	—	—	—	—	—	—	—	—	—	2	1	3	332	39	371
—	—	—	225	15	240	—	—	—	—	—	—	—	—	—	—	—	—	—	—	—	993	127	1.120
5	10	15	59	56	115	16	7	23	18	16	34	—	—	—	—	1	1	—	—	—	727	577	1.304
27	6	33	40	7	47	16	4	20	61	7	68	48	5	53	—	—	—	—	—	—	444	66	510
—	—	—	165	3	168	—	—	—	—	—	—	—	—	—	—	—	—	—	—	—	573	13	586
—	—	—	35	1	36	1	—	1	10	—	10	—	—	—	2	—	2	—	—	—	219	3	222
—	—	—	57	—	57	—	—	—	—	—	—	—	—	—	—	—	—	—	—	—	195	—	195
—	—	—	—	—	—	—	—	—	—	—	—	—	—	—	—	—	—	—	—	—	91	—	91
32	16	48	581	82	663	33	11	44	89	23	112	48	5	53	2	1	3		—	—	3.242	786	4.028
—	—	—	44	11	55	—	—	—	—	—	—	—	—	—	—	—	—	—	—	—	191	48	239
—	—	—	—	—	—	—	—	—	—	—	—	—	—	—	—	—	—	—	—	—	43	51	94
—	—	—	7	7	14	1	1	2	4	1	5	—	—	—	—	—	—	—	—	—	39	56	95
1	—	1	7	—	7	—	—	—	3	—	3	—	—	—	2	—	2	—	—	—	49	3	52
1	—	1	58	18	76	1	1	2	7	1	8	—	—	—	2	—	2	—	—	—	322	158	480
208	52	260	1.384	304	1.688	280	74	354	306	60	366	148	29	177	262	9	271	87	17	104	9.958	2.576	12.534
217	65	282	1.260	282	1.542	269	69	338	287	43	324	140	26	166	206	7	213	134	22	156	9.736	2.373	12.109
285	54	340	1.403	251	1.654	249	72	321	296	52	348	99	18	117	184	12	196	128	23	151	10.019	2.423	12.442
226	38	264	1.207	213	1.420	322	57	379	259	47	306	83	37	120	89	3	92	46	4	50	8.914	2.056	10.970
483	65	548	989	316	1.305	272	101	373	203	42	245	111	9	120	137	4	141	—	—	—	8.994	2.011	11.005
403	71	474	600	111	711	251	31	282	230	34	264	83	10	93	131	13	144	22	16	38	9.349	1.874	11.223

27 Studenti po podanstvu —

Mesto Siège / Fakultet Faculté	Jugoslovenskog Yougoslave			Ruskog Russe			Bugarskog Bulgare			Albanskog Albanaise			Rumunskog Roumaine		
	m. — h.	ž. — f.	svega ensemble	m. — h.	ž. — f.	svega ensemble	m. — h.	ž. — f.	svega ensemble	m. — h.	ž. — f.	svega ensemble	m. — h.	ž. — f.	svega ensemble
Beograd	3.983	1.242	5.225	870	159	1.029	15	—	15	3	—	3	4	1	5
Ljubljana	1.080	133	1.213	38	2	40	2	—	2	—	—	—	—	—	—
Skoplje	17	50	67	—	3	3	—	—	—	—	—	—	—	—	—
Subotica	312	37	349	16	—	16	1	1	2	—	—	—	—	—	—
Zagreb	3.299	893	4.192	193	39	232	32	3	35	—	—	—	—	—	—
Pravnički — Droit	3.457	555	4.012	57	13	70	3	1	4	1	—	1	1	—	1
Filosofski — Lettres et Sciences	1.268	1.318	2.586	84	106	190	3	—	3	2	—	2	—	—	—
Medecinski — Médecine	909	227	1.136	54	53	107	25	3	28	—	—	—	2	1	3
Tehnički — Technique	1.941	81	2.022	809	21	830	8	—	8	—	—	—	—	—	—
Poljoprivredni — Agriculture	347	11	358	89	—	89	10	—	10	—	—	—	—	—	—
Bogoslovski — Théologie	223	—	223	10	—	10	—	—	—	—	—	—	1	—	1
Veterinarski — Médecine vétérinaire	210	3	213	5	—	5	—	—	—	—	—	—	—	—	—
Viša pedagoška škola — Ecole sup. Pédagogique	75	65	140	—	—	—	—	—	—	—	—	—	—	—	—
Ekonom. komercijalna - Ecole sup. des Etudes Econ.-Commerc.	182	45	227	5	3	8	1	—	1	—	—	—	—	—	—
Muzička akademija — Académie de Musique	31	49	80	4	5	9	—	—	—	—	—	—	—	—	—
Umetnička akademija — Académie des Beaux Arts	48	1	49	—	2	2	—	—	—	—	—	—	—	—	—
Ukupno — Total 1928—29	8.691	2.355	11.046	1.117	203	1.320	50	4	54	3	—	3	4	1	5
„ „ 1927—28	8.331	2.156	10.487	1.149	183	1.332	56	4	60	3	—	3	5	1	6
„ „ 1926—27	8.555	2.166	10.721	1.291	242	1.533	50	2	52	2	—	2	5	—	5
„ „ 1925—26	4.994	1.463	6.457	1.075	172	1.247	38	—	38	—	—	—	9	—	9
„ „ 1924—25	7.523	1.813	9.336	1.255	176	1.431	21	2	23	2	—	2	13	3	16
„ „ 1923—24	7.652	1.604	9.256	1.525	255	1.780	4	—	4	1	—	1	12	2	14

27 Etudiants suivant la nationalité

Austrijskog Autrichienne			Talijanskog Italienne			Madžarskog Hongroise			Čehoslovačkog Tchécoslovaque			Grčkog Grecque			Nepoznato Inconnue			Drugih država D'autres états			Ukupno Total		
m. — h.	ž. — f.	svega ensemble	m. — h.	ž. — f.	svega ensemble	m. — h.	ž. — f.	svega ensemble	m. — h.	ž. — f.	svega ensemble	m. — h.	ž. — f.	svega ensemble	m. — h.	ž. — f.	svega ensemble	m. — h.	ž. — f.	svega ensemble	m. — h.	ž. — f.	svega ensemble
—	—	—	5	1	6	1	—	1	7	—	7	—	—	—	1	—	1	7	—	7	4.896	1.403	6.299
4	—	4	21	2	23	—	—	—	3	—	3	—	—	—	—	—	—	—	—	—	1.148	137	1.285
—	—	—	—	—	—	—	—	—	—	—	—	—	—	—	1	—	1	—	—	—	18	53	71
—	—	—	1	—	1	2	1	3	—	—	—	—	—	—	—	—	—	—	—	—	332	39	371
2	—	2	12	—	12	2	3	5	13	5	18	2	—	2	—	—	—	9	1	10	3.564	944	4.508
—	—	—	6	—	6	2	2	4	6	—	6	—	—	—	—	—	—	3	1	4	3.536	572	4.108
1	—	1	7	2	9	—	1	1	2	4	6	1	—	1	1	—	1	1	—	1	1.370	1.431	2.801
1	—	1	3	—	3	—	—	—	2	—	2	1	—	1	—	—	—	5	—	5	1.002	284	1.286
—	—	—	16	1	17	2	—	2	6	—	6	—	—	—	1	—	1	3	—	3	2.786	103	2.889
1	—	1	1	—	1	—	—	—	—	—	—	—	—	—	—	—	—	2	—	2	450	11	461
2	—	2	2	—	2	—	—	—	1	—	1	—	—	—	—	—	—	2	—	2	241	—	241
—	—	—	1	—	1	1	—	1	2	—	2	—	—	—	—	—	—	—	—	—	219	3	222
—	—	—	—	—	—	—	—	—	—	—	—	—	—	—	—	—	—	—	—	—	75	65	140
1	—	1	1	—	1	—	—	—	1	—	1	—	—	—	—	—	—	—	—	—	191	48	239
—	—	—	1	—	1	—	1	1	3	1	4	—	—	—	—	—	—	—	—	—	39	56	95
—	—	—	1	—	1	—	—	—	—	—	—	—	—	—	—	—	—	—	—	—	49	3	52
6	—	6	39	3	42	5	4	9	23	5	28	2	—	2	2	—	2	16	1	17	9.958	2.576	12.534
10	—	10	73	8	81	10	3	13	27	8	35	5	—	5	44	8	52	23	2	25	9.736	2.373	12.109
4	1	5	59	3	62	8	1	9	24	4	28	1	—	1	6	2	8	14	2	16	10.019	2.423	12.442
2	2	4	47	2	49	10	1	11	15	4	19	—	—	—	2.704	410	3.114	20	2	22	8.914	2.056	10.970
12	4	16	101	4	105	9	—	9	24	2	26	4	—	4	17	3	20	13	4	17	8.994	2.011	11.005
6	—	6	105	6	111	12	1	13	16	2	18	6	3	9	2	1	3	8	—	8	9.349	1.874	11.223

28 Studenti po narodnosti —

Mesto Siège / Fakultet Faculté	Jugosloveni Yougoslaves			Rusi Russes			Nemci Allemands			Madžari Hongrois			Jevreji Israélites		
	m. — h.	ž. — f.	svega ensemble	m. — h.	ž. — f.	svega ensemble	m. — h.	ž. — f.	svega ensemble	m. — h.	ž. — f.	svega ensemble	m. — h.	ž. — f.	svega ensemble
Beograd	3.810	1.170	4.980	877	179	1.056	43	7	50	26	10	36	53	32	85
Ljubljana	1.096	124	1.220	33	4	37	13	5	18	—	1	1	—	—	—
Skoplje	16	47	63	2	4	6	—	—	—	—	—	—	—	1	1
Subotica	228	29	257	22	—	22	9	2	11	55	7	62	14	1	15
Zagreb	3.002	826	3.828	182	72	254	92	16	108	152	18	170	57	4	61
Pravnički — Droit	3.187	521	3.708	73	18	91	55	5	60	123	13	136	50	13	63
Filosofski — Lettres et Sciences	1.148	1.234	2.382	109	145	254	44	19	63	43	16	59	8	9	17
Medicinski — Médecine	809	206	1.015	61	62	123	25	1	26	36	3	39	23	10	33
Tehnički — Technique	1.930	76	2.006	755	21	776	24	2	26	17	—	17	25	2	27
Poljoprivredni — Agriculture	340	11	351	90	—	90	2	—	2	2	—	2	1	—	1
Bogoslovski — Théologie	217	—	217	11	—	11	4	—	4	4	—	4	—	—	—
Veterinarski — Médecine vétérinaire	206	1	207	6	1	7	2	—	2	4	1	5	—	—	—
Viša pedagoška škola — Ecole supér. Pédagogique	73	62	135	1	—	1	1	1	2	—	1	1	—	1	1
Ekonomsko-komercijalna škola — Ekole sup. des études Econ.-Comm.	164	39	203	6	4	10	—	1	1	2	—	2	16	3	19
Muzička akademija — Académie de Musique	30	45	75	4	6	10	—	1	1	2	2	4	1	—	1
Umetnička akademija — Académie des Beaux Arts	48	1	49	—	2	2	—	—	—	—	—	—	—	—	—
Ukupno — Total 1928—29	8.152	2.196	10.348	1.116	259	1.375	157	30	187	233	36	269	124	38	162
„ „ 1927—28	7.953	2.080	10.033	1.227	209	1.436	140	14	154	202	21	223	82	25	107
„ „ 1926—27	8.093	2.079	10.172	1.346	253	1.599	151	18	169	195	29	224	69	22	91
„ „ 1925—26	7.444	1.828	9.272	1.106	170	1.276	86	16	102	102	11	113	52	15	67
„ „ 1924—25	7.336	1.768	9.104	1.248	179	1.427	67	10	77	111	14	125	110	17	127
„ „ 1923—24	7.455	1.593	9.048	1.512	234	1.746	78	5	83	95	10	105	118	17	135

28 Etudiants suivant la race

Česi Tchèques			Poljaci Polonais			Rusini Ruthènes			Rumuni Roumains			Slovaci Slovaques			Talijani Italiens			Drugi Autres			Ukupno Total		
m. — h.	ž. — f.	svega ensemble	m. — h.	ž. — f.	svega ensemble	m. — h.	ž. — f.	svega ensemble	m. — h.	ž. — f.	svega ensemble	m. — h.	ž. — f.	svega ensemble	m. — h.	ž. — f.	svega ensemble	m. — h.	ž. — f.	svega ensemble	m. — h.	ž. — f.	svega ensemble
18	2	20	4	1	5	2	—	2	3	1	4	11	—	11	1	1	2	48	—	48	4.896	1.403	6.299
1	1	2	1	—	1	—	—	—	—	—	—	—	1	1	1	1	2	3	—	3	1.148	137	1.285
—	—	—	—	—	—	—	—	—	—	—	—	—	—	—	—	—	—	—	1	1	18	53	71
1	—	1	—	—	—	—	—	—	—	—	—	1	—	1	—	—	—	2	—	2	332	39	371
6	3	9	6	2	8	9	—	9	1	1	2	3	—	3	8	—	8	46	2	48	3.564	944	4.508
11	1	12	1	1	2	1	—	1	1	—	1	6	—	6	5	—	5	23	—	23	3.536	572	4.108
1	4	5	1	1	2	2	—	2	1	1	2	2	—	2	1	1	2	10	1	11	1.370	1.431	2.801
2	—	2	3	—	3	4	—	4	2	—	2	3	—	3	1	—	1	33	2	35	1.002	284	1.286
7	—	7	4	—	4	1	—	1	—	—	—	2	1	3	2	1	3	19	—	19	2.786	103	2.889
2	—	2	1	—	1	—	—	—	—	—	—	1	—	1	—	—	—	11	—	11	450	11	461
1	—	1	1	—	1	3	—	3	—	—	—	—	—	—	—	—	—	—	—	—	241	—	241
—	—	—	—	—	—	—	—	—	—	—	—	1	—	1	—	—	—	—	—	—	219	3	222
—	—	—	—	—	—	—	—	—	—	—	—	—	—	—	—	—	—	—	—	—	75	65	140
1	—	1	—	—	—	—	—	—	—	1	1	—	—	—	—	—	—	2	—	2	191	48	239
1	1	2	—	1	1	—	—	—	—	—	—	—	—	—	—	—	—	1	—	1	39	56	95
—	—	—	—	—	—	—	—	—	—	—	—	—	—	—	1	—	1	—	—	—	49	3	52
26	6	32	11	3	14	11	—	11	4	2	6	15	1	16	10	2	12	99	3	102	9.958	2.576	12.534
28	10	38	9	3	12	8	1	9	4	—	4	7	—	7	8	5	13	68	5	73	9.736	2.373	12.109
35	12	47	16	4	20	16	—	16	4	1	5	13	1	14	7	1	8	74	3	77	10.019	2.423	12.442
36	11	47	17	1	18	10	—	10	5	—	5	6	—	6	8	2	10	42	2	44	8.914	2.056	10.970
37	8	45	13	4	17	19	1	20	6	—	6	10	3	13	6	2	8	31	5	36	8.994	2.011	11.005
26	4	30	17	2	19	12	2	14	6	2	8	14	1	15	3	1	4	13	3	16	9.349	1.874	11.223

29 Studenti po veroispovesti —

Mesto — Siège Fakultet — Faculté	Pravoslavna Orthodoxe			Rimo-katolička Catholique-rom.			Mojsijeva Israélite			Protestanska Protestante		
	m.-h.	ž.-f.	svega ensemble	m.-h.	ž.-f.	svega ensemble	m.-h.	ž.-f.	svega ensemble	m.-h.	ž.-f.	svega ensemble
Beograd	4.348	1.288	5.636	320	64	384	89	43	132	33	4	37
Ljubljana	78	9	87	1.047	127	1.174	1	—	1	2	—	2
Skoplje	18	51	69	—	1	1	—	1	1	—	—	—
Subotica	200	18	218	99	11	110	22	8	30	8	2	10
Zagreb	871	250	1.121	2.248	606	2.854	327	78	405	38	7	45
Pravnički — Droit	2.031	394	2.425	1.182	134	1.316	180	38	218	37	3	40
Filosofski — Lettres et Sciences	536	885	1.421	694	481	1.175	88	53	141	17	8	25
Medicinski — Médecine	547	206	753	359	53	412	69	23	92	8	1	9
Tehnički — Technique	1.896	78	1.974	796	23	819	57	2	59	13	—	13
Poljoprivredni — Agriculture	283	10	293	142	1	143	8	—	8	3	—	3
Bogoslovski — Théologie	53	—	53	187	—	187	—	—	—	—	—	—
Veterinarski — Médecine vétérinaire	68	2	70	141	—	141	8	1	9	—	—	—
Viša pedagoška škola — Ecole sup. Pédagogique	36	12	48	38	52	90	—	1	1	1	—	1
Ekonomsko-komercijalna — Ecole des études Econ. et Commerc.	53	16	69	105	27	132	25	5	30	2	—	2
Muzička akademija — Académie de Musique	6	11	17	29	37	66	4	7	11	—	1	1
Umetnička akademija — Académie des Beaux Arts	6	2	8	41	1	42	—	—	—	—	—	—
Ukupno — Total 1928—29	5.515	1.616	7.131	3.714	809	4.523	439	130	569	81	13	94
„ „ 1927—28	4.628	1.412	6.040	3.788	732	4.520	439	102	541	82	10	92
„ „ 1926—27	5.717	1.589	7.306	3.604	700	4.304	433	113	546	72	11	83
„ „ 1925—26	5.028	1.400	6.428	3.254	558	3.812	395	87	482	66	5	71
„ „ 1924—25	5.084	1.475	6.559	3.317	453	3.770	379	70	449	47	8	55
„ „ 1923—24	5.555	1.412	6.967	3.218	386	3.604	374	62	436	51	9	60

29 Étudiants suivant la confession

Muslimanska Musulmane			Grko-katolička Catholique-grecque			Bez konfesije Sans confession			Druge vere D'autres confess.			Ukupno — Total		
m.-h.	ž.-f.	svega ensemble	m.-h.	ž.-f.	svega ensemble	m.-h.	ž.-f.	svega ensemble	m.-h.	ž.-f.	svega ensemble	m. - h.	ž. - f.	svega ensemble
99	2	101	1	—	1	4	2	6	2	—	2	4.896	1.403	6.299
2	—	2	—	—	—	17	1	18	1	—	1	1.148	137	1.285
—	—	—	—	—	—	—	—	—	—	—	—	18	53	71
2	—	2	—	—	—	1	—	1	—	—	—	332	39	371
61	1	62	19	1	20	—	1	1	—	—	—	3.564	944	4.508
94	2	96	7	—	7	5	1	6	—	—	—	3.536	572	4.108
23	—	23	2	1	3	10	3	13	—	—	—	1.370	1.431	2.801
14	1	15	4	—	4	1	—	1	—	—	—	1.002	284	1.286
12	—	12	3	—	3	6	—	6	3	—	3	2.786	103	2.889
12	—	12	2	—	2	—	—	—	—	—	—	450	11	461
—	—	—	1	—	1	—	—	—	—	—	—	241	—	241
1	—	1	1	—	1	—	—	—	—	—	—	219	3	222
—	—	—	—	—	—	—	—	—	—	—	—	75	65	140
6	—	6	—	—	—	—	—	—	—	—	—	191	48	239
—	—	—	—	—	—	—	—	—	—	—	—	39	56	95
2	—	2	—	—	—	—	—	—	—	—	—	49	3	52
164	3	167	20	1	21	22	4	26	3	—	3	9.958	2.576	12.534
145	3	148	637	112	749	15	2	17	2	—	2	9.736	2.373	12.109
145	3	148	28	3	31	13	3	16	7	1	8	10.019	2.423	12.442
125	2	127	24	2	26	20	2	22	2	—	2	8.914	2.056	10.970
112	3	115	35	1	36	18	1	19	2	—	2	8.994	2.011	11.005
113	2	115	23	3	26	9	—	9	6	—	6	9.349	1.874	11.223

30 Studenti po godinama starosti —

Mesto — Siège Fakultet — Faculté	Manje od 16 De moins de 16			16			17			18		
	m. - h.	ž. - f.	sv.-ens.	m. - h.	ž. - f.	sv.-ens.	m. - h.	ž. - f.	sv.-ens.	m. - h.	ž. - f.	sv.-ens.
1	2	3	4	5	6	7	8	9	10	11	12	13
Beograd	—	—	—	—	—	—	18	11	29	184	112	296
Ljubljana	—	—	—	—	—	—	5	—	5	65	10	75
Skoplje	—	—	—	—	—	—	—	—	—	—	8	8
Subotica	—	—	—	—	—	—	1	1	2	13	5	18
Zagreb	—	—	—	1	—	1	10	1	11	157	64	221
Pravnički — Droit	—	—	—	—	—	—	12	5	17	173	65	238
Filosofski — Lettres et Sciences	—	—	—	—	—	—	4	5	9	40	102	142
Medecinski — Médecine	—	—	—	—	—	—	2	1	3	39	13	52
Tehnički — Technique	—	—	—	—	—	—	14	—	14	127	9	136
Poljoprivredni — Agriculture	—	—	—	—	—	—	—	1	1	16	1	17
Bogoslovski — Théologie	—	—	—	—	—	—	—	—	—	1	—	1
Veterinarski — Médecine vétérinaire	—	—	—	—	—	—	—	—	—	8	—	8
Viša pedag. škola - Ecole supérieure Pédagogique	—	—	—	—	—	—	—	—	—	—	-	—
Ekonomska komercijalna škola — Ecole sup. Econ.-Commerc	—	—	—	—	—	—	1	—	1	11	6	17
Muzička akademija — Académie de Musique	—	—	—	1	—	1	1	1	2	1	2	3
Umetnička akademija — Académie des Beaux Arts	—	—	—	—	—	—	—	—	—	3	1	4
Ukupno — Total 1928—29	—	—	—	1	—	1	34	13	47	419	199	618
» » 1927—28	—	—	—	2	1	3	40	17	57	397	127	524
» » 1926—27	—	—	—	3	3	6	22	13	35	345	118	463
» » 1925—26	—	—	—	2	—	2	18	6	24	166	42	208
» » 1924—25	4	—	4	3	3	6	25	11	36	324	117	441
» » 1923—24	—	—	—	—	—	—	31	13	44	349	116	465

(Nastavak)

Mesto — Siège Fakultet — Faculté	26			27			28			29		
	m. - h.	ž. - f.	sv.-ens.	m. - h.	ž. - f.	sv.-ens.	m. - h.	ž. - f.	sv.-ens.	m. - h.	ž. - f.	sv.-ens.
35	36	37	38	39	40	41	42	43	44	45	46	47
Beograd	223	35	258	163	19	182	152	13	165	110	16	126
Ljubljana	41	2	43	31	1	32	20	1	21	23	—	23
Skoplje	—	1	1	—	—	—	—	1	1	—	1	1
Subotica	17	—	17	8	—	8	5	—	5	9	—	9
Zagreb	144	34	178	77	17	94	69	11	80	62	8	70
Pravnički — Droit	102	6	108	66	6	72	50	3	53	46	4	50
Filosofski — Lettres et Sciences	64	25	89	33	18	51	30	12	42	25	9	34
Medecinski — Médecine	58	20	78	36	10	46	40	5	45	22	7	29
Tehnički — Technique	149	6	155	109	2	111	97	—	97	88	3	91
Poljoprivredni — Agriculture	15	—	15	14	—	14	9	—	9	6	—	6
Bogoslovski — Théologie	9	—	9	6	—	6	8	—	8	5	—	5
Veterinarski — Médecine vétérinaire	6	1	7	2	—	2	2	—	2	1	—	1
Viša pedag. škola - Ecole supérieure Pédagogique	11	11	22	3	1	4	2	4	6	4	2	6
Ekonomska komercijalna škola — Ecole sup. Econ.-Commerc	4	2	6	7	—	7	4	—	4	6	—	6
Muzička akademija — Académie de Musique	5	1	6	2	—	2	2	2	4	—	—	—
Umetnicka škola — Académie des Beaux Arts	2	—	2	1	—	1	2	—	2	1	—	1
Ukupno — Total 1928—29	425	72	497	279	37	316	246	26	272	204	25	229
» » 1927—28	426	63	489	381	52	433	265	33	298	237	30	267
» » 1926—27	550	84	634	352	49	401	328	39	367	247	32	279
» » 1925—26	525	87	612	365	56	421	296	38	334	218	30	248
» » 1924—25	405	75	480	324	42	366	219	30	249	187	18	205
» » 1923—24	416	53	469	320	34	354	279	28	307	195	15	210

30 Etudiants suivant l'âge

19			20			21			22			23			24			25		
m. - h.	ž. - f.	sv.-ens.	m. - h.	ž. - f.	sv.-ens.	m. - h.	ž. - f.	sv.-ens.	m. - h.	ž. - f.	sv.-ens.	m. - h.	ž. - f.	sv.-ens.	m. - h.	ž. - f.	sv.-ens.	m. - h.	ž. - f.	sv.-ens.
14	15	16	17	18	19	20	21	22	23	24	25	26	27	28	29	30	31	32	33	34
435	246	681	602	278	880	674	227	901	606	171	777	458	103	561	387	71	458	325	53	378
105	24	129	172	35	207	178	22	200	156	19	175	128	9	137	78	7	85	70	3	73
1	11	12	3	9	12	3	12	15	2	6	8	3	3	6	3	—	3	2	—	2
24	6	30	32	7	39	44	4	48	37	6	43	30	2	32	24	2	26	23	4	27
407	139	546	500	151	651	523	169	692	499	133	632	403	96	499	276	54	330	206	33	239
409	121	530	537	139	676	636	89	725	533	53	586	320	25	345	227	20	247	149	15	164
100	235	335	159	278	437	178	286	464	196	209	405	177	125	302	125	64	189	111	34	145
80	29	109	93	34	127	107	25	132	128	36	164	122	38	160	100	28	128	98	28	126
252	23	275	306	12	318	329	14	343	283	11	294	282	7	289	227	5	232	190	6	196
47	4	51	80	3	83	68	1	69	67	—	67	42	1	43	28	—	28	21	—	21
21	—	21	37	—	37	33	—	33	38	—	38	23	—	23	17	—	17	19	—	19
30	—	30	53	1	54	40	—	40	22	—	22	22	—	22	17	1	18	10	—	10
—	—	—	—	—	—	—	—	—	2	9	11	5	4	9	10	12	22	11	6	17
23	9	32	33	6	39	25	10	35	22	9	31	16	4	20	11	1	12	13	—	13
5	4	9	2	7	9	2	9	11	3	7	10	4	9	13	4	3	7	1	4	5
5	1	6	9	—	9	4	—	4	6	1	7	9	—	9	2	—	2	3	—	3
972	426	1.398	1.309	480	1.789	1.422	434	1.856	1.300	335	1.635	1.022	213	1.235	768	134	902	626	93	719
876	340	1.216	1.250	399	1.649	1.261	390	1.651	1.204	316	1.520	998	224	1.222	837	154	991	602	112	714
780	309	1.089	1.185	377	1.562	1.306	430	1.736	1.203	330	1.533	1.159	233	1.392	922	188	1.110	661	85	746
508	143	651	922	290	1.212	1.165	321	1.486	1.211	321	1.532	1.112	276	1.388	920	196	1.116	666	141	807
831	270	1.101	1.212	310	1.522	1.340	291	1.631	1.164	295	1.459	998	208	1.206	763	153	916	531	104	635
804	263	1.067	1.254	298	1.552	1.287	339	1.626	1.275	251	1.526	1.092	196	1.288	797	124	921	613	75	688

(Suite)

30			Od De 30—35			Od De 35—40			Od De 40—50			Preko 50 De plus de 50			Nepoznato Inconnu			Ukupno — Total		
m. - h.	ž. - f.	sv.-ens.	m. - h.	ž. - f.	sv.-ens.	m. - h.	ž. - f.	sv.-ens.	m. - h.	ž. - f.	sv.-ens.	m. - h.	ž. - f.	sv.-ens.	m. - h.	ž. - f.	sv.-ens.	m. - h.	ž. - f.	sv.-ens.
48	49	50	51	52	53	54	55	56	57	58	59	60	61	62	63	64	65	66	67	68
118	14	132	322	19	341	65	2	67	2	—	2	—	—	—	52	13	65	4.896	1.403	6.299
22	1	23	41	1	42	6	1	7	—	—	—	1	—	1	6	1	7	1.148	137	1.285
—	1	1	1	—	1	—	—	—	—	—	—	—	—	—	—	—	—	18	53	71
5	—	5	37	—	37	7	1	8	—	—	—	—	—	—	16	1	17	332	39	371
40	6	46	146	24	170	36	2	38	—	—	—	1	—	1	7	2	9	3.564	944	4.508
27	3	30	155	4	159	39	2	41	1	—	1	—	—	—	54	12	66	3.536	572	4.108
22	8	30	70	14	84	30	2	32	1	—	1	1	—	1	4	5	9	1.370	1.431	2.801
23	4	27	40	6	46	8	—	8	—	—	—	—	—	—	6	—	6	1.002	284	1.286
90	—	90	214	5	219	18	—	18	—	—	—	—	—	—	11	—	11	2.786	103	2.889
5	—	5	20	—	20	8	—	8	—	—	—	—	—	—	4	—	4	450	11	461
4	—	4	13	—	13	4	—	4	—	—	—	1	—	1	2	—	2	241	—	241
1	—	1	3	—	3	2	—	2	—	—	—	—	—	—	—	—	—	219	3	222
9	4	13	15	12	27	3	—	3	—	—	—	—	—	—	—	—	—	75	65	140
1	—	1	12	—	12	2	1	3	—	—	—	—	—	—	—	—	—	191	48	239
3	3	6	3	3	6	—	1	1	—	—	—	—	—	—	—	—	—	39	56	95
—	—	—	2	—	2	—	—	—	—	—	—	—	—	—	—	—	—	49	3	52
185	22	207	547	44	591	114	6	120	2	—	2	2	—	2	81	17	98	9.958	2.576	12.534
178	24	202	570	69	639	125	7	132	8	1	9	—	—	—	79	14	93	9.736	2.373	12.109
207	35	242	493	64	557	187	22	209	7	1	8	—	—	—	62	11	73	10.019	2.423	12.442
160	19	179	499	57	556	115	14	129	19	4	23	1	—	1	26	15	41	8.914	2.056	10.970
150	8	158	356	51	407	74	7	81	18	—	18	2	—	2	64	18	82	8.994	2.011	11.005
179	23	202	292	22	314	110	23	133	46	1	47	10	—	10	—	—	—	9.349	1.874	11.223

31 Studenti po mestu rođenja —

Mesto — Siège Fakultet — Faculté	Iz Jugoslavije —														
	Severna Srbija Serbie du Nord			Južna Srbija Serbie du Sud			Crna Gora Monténégro			Bosna i Hercegovina Bosnie et Herzégovine			Hrvatska i Slavonija Croatie et Slavonie		
	m. — h.	ž. — f.	svega ensemble	m. — h.	ž. — f.	svega ensemble	m. — h.	ž. — f.	svega ensemble	m. — h.	ž. — f.	svega ensemble	m. — h.	ž. — f.	svega ensemble
1	2	3	4	5	6	7	8	9	10	11	12	13	14	15	16
Beograd	2.314	905	3.219	204	29	233	258	10	268	245	53	298	267	89	356
Ljubljana	9	4	13	2	—	2	4	—	4	23	5	28	26	2	28
Skoplje	10	26	36	4	18	22	2	2	4	—	1	1	—	1	1
Subotica	27	2	29	4	—	4	33	—	33	11	1	12	23	3	26
Zagreb	124	47	171	52	5	57	28	2	30	417	111	528	1.489	499	1.988
Pravnički — Droit	1.129	286	1.415	82	2	84	198	7	205	298	46	344	575	88	663
Filosofski — Lettres et Sciences	197	528	725	47	40	87	45	5	50	112	95	207	331	358	689
Medecinski — Médecine	245	101	346	45	9	54	18	2	20	56	14	70	188	47	235
Tehnički — Technique	782	50	832	62	1	63	40	—	40	95	2	97	296	7	303
Poljoprivredni — Agriculture	75	10	85	17	—	17	6	—	6	54	—	54	120	—	120
Teološki — Théologie	18	—	18	—	—	—	3	—	3	11	—	11	70	—	70
Veterinarski — Médecine vétérinaire	13	—	13	6	—	6	—	—	—	21	—	21	101	1	102
Viša pedagoška škola — Ecole sup. Pédagogique	12	5	17	3	—	3	7	—	7	5	6	11	23	25	48
Ekonom. komercijalna škola — Ecole Econ.-Commerciale	13	3	16	3	—	3	8	—	8	35	3	38	61	28	89
Muzička akademija — Académie de Musique	—	1	1	—	—	—	—	—	—	2	5	7	20	39	59
Umetnička škola — Académie des Beaux Arts	—	—	—	1	—	1	—	—	—	7	—	7	20	1	21
Ukupno — Total 1928—29	2.484	984	3.468	266	52	318	325	14	339	696	171	867	1.805	594	2.399
„ „ 1927—28	2.217	864	3.081	253	62	315	337	17	354	687	163	850	1.319	389	1.708
„ „ 1926—27	2.557	956	3.513	252	54	306	385	31	416	631	153	784	1.252	364	1.616
„ „ 1925—26	2.376	882	3.258	219	39	258	335	19	354	596	117	713	1.473	356	1.829
„ „ 1924—25	2.379	993	3.372	264	48	312	332	24	356	555	89	644	1.653	367	2.020
„ „ 1923—24	2.516	948	3.464	245	39	284	378	21	399	590	61	651	1.638	352	1.990

31 Etudiants suivant le lieu de naissance

De Yougoslavie														Iz Inostranstva — De l'étranger								
Vojvodina Voyvodina			Dalmacija Dalmatie			Slovenija Slovénie			Nepoznato Inconnu			Ukupno iz Jugoslavije Total de Yougoslavie			Rusija Russie			Albanija Albanie			Bugarska Bulgarie		
m. — h.	ž. — f.	svega ensemble	m. — h.	ž. — f.	svega ensemble	m. — h.	ž. — f.	svega ensemble	m. — h.	ž. — f.	svega ensemble	m. — h.	ž. — f.	svega ensemble	m. — h.	ž. — f.	svega ensemble	m. — h.	ž. — f.	svega ensemble	m. — h.	ž. — f.	svega ensemble
17	18	19	20	21	22	23	24	25	26	27	28	29	30	31	32	33	34	35	36	37	38	39	40
319	80	399	158	18	176	25	4	29	9	3	12	3.799	1.191	4.990	923	177	1.100	6	—	6	23	2	25
9	1	10	50	4	54	729	77	806	1	—	1	853	93	946	34	3	37	—	—	—	2	1	3
—	—	—	—	1	1	—	—	—	—	—	—	16	49	65	2	4	6	—	—	—	—	—	—
172	28	200	14	—	14	3	1	4	6	1	7	293	36	329	22	—	22	—	—	—	2	—	2
338	42	380	459	60	519	147	31	178	3	1	4	3.057	798	3.855	174	70	244	—	—	—	42	3	45
436	52	488	267	18	285	254	19	273	15	4	19	3.254	522	3.776	72	16	88	3	—	3	6	—	6
116	69	185	122	49	171	166	64	230	2	1	3	1.138	1.209	2.347	107	147	254	2	—	2	3	2	5
128	18	146	61	6	67	95	6	101	—	—	—	836	203	1.039	63	57	120	—	—	—	34	3	37
79	5	84	149	1	150	237	6	243	—	—	—	1.740	72	1.812	796	22	818	1	—	1	14	1	15
24	—	24	18	1	19	16	—	16	—	—	—	330	11	341	89	—	89	—	—	—	10	—	10
17	—	17	8	—	8	88	—	88	—	—	—	215	—	215	11	—	11	—	—	—	1	—	1
20	—	20	20	—	20	13	—	13	—	—	—	194	1	195	6	1	7	—	—	—	—	—	—
3	2	5	4	2	6	15	18	33	—	—	—	72	58	130	1	—	1	—	—	—	—	—	—
13	3	16	22	4	26	10	—	10	—	—	—	165	41	206	6	4	10	—	—	—	1	—	1
1	2	3	2	2	4	3	—	3	2	—	2	30	49	79	4	5	9	—	—	—	—	—	—
1	—	1	8	—	8	7	—	7	—	—	—	44	1	45	—	2	2	—	—	—	—	—	—
838	151	989	681	83	764	904	113	1.017	19	5	24	8.018	2.167	10.185	1.155	254	1.409	6	—	6	69	6	75
1.054	230	1.284	964	183	1.147	972	121	1.093	12	4	16	7.815	2.033	9.848	1.218	211	1.429	3	—	3	59	4	63
1.099	214	1.313	864	157	1.021	1.034	123	1.157	17	2	19	8.093	2.054	10.145	1.339	250	1.589	5	—	5	53	4	57
590	131	721	772	137	909	953	103	1.056	23	6	29	7.337	1.790	9.127	1.093	176	1.269	5	—	5	42	—	42
409	92	501	587	47	634	1.085	96	1.181	1	—	1	7.265	1.756	9.021	1.270	181	1.451	3	1	4	22	1	23
494	54	548	612	38	650	795	58	853	4	—	4	7.272	1.571	8.843	1.530	237	1.767	1	1	2	6	1	7

(Nastavak)

Mesto — Siège Fakultet — Faculté	Iz inostranstva —														
	Rumunija Roumanie			Madžarska Hongrie			Italija Italie			Austrija Autriche			Nemačka Allemagne		
	m. — h.	ž. — f.	svega ensemble	m. — h.	ž. — f.	svega ensemble	m. — h.	ž. — f.	svega ensemble	m. — h.	ž. — f.	svega ensemble	m. — h.	ž. — f.	svega ensemble
41	42	43	44	45	46	47	48	49	50	51	52	53	54	55	56
Beograd	17	8	25	22	6	28	24	5	29	18	5	23	10	2	12
Ljubljana	1	—	1	2	—	2	206	27	233	39	13	52	4	—	4
Skoplje	—	—	—	—	—	—	—	—	—	—	—	—	—	—	—
Subotica	4	2	6	5	—	5	3	—	3	1	—	1	—	—	—
Zagreb	14	5	19	44	13	57	134	36	170	40	13	53	5	—	5
Pravnički — Droit	11	5	16	37	4	41	97	16	113	23	6	29	7	1	8
Filosofski — Lettres et Sciences	6	5	11	8	10	18	69	33	102	16	18	34	3	1	4
Medecinski — Médecine	7	4	11	6	3	9	26	9	35	12	1	13	2	—	2
Tehnički — Technique	6	—	6	16	—	16	142	5	147	29	3	32	6	—	6
Poljoprivredni — Agriculture	2	—	2	1	—	1	9	—	9	5	—	5	—	—	—
Teološki — Théologie	1	—	1	—	—	—	5	—	5	3	—	3	—	—	—
Veterinarski — Médecine vétérinaire	2	—	2	1	1	2	7	—	7	4	—	4	1	—	1
Viša pedagoška škola — Ecole sup. Pédagogique	—	—	—	—	—	—	—	3	3	2	3	5	—	—	—
Ekonom. komercijalna škola — Ecole sup. des études Econ.-Commerc.	1	1	2	4	—	4	8	2	10	3	—	3	—	—	—
Muzička akademija — Académie de Musique	—	—	—	—	1	1	1	—	1	—	—	—	—	—	—
Umetnička škola — Académie des Beaux Arts	—	—	—	—	—	—	3	—	3	1	—	1	—	—	—
Ukupno — Total 1928—29	36	15	51	73	19	92	367	68	435	98	31	129	19	2	21
„ „ 1927—28	37	8	45	66	15	81	330	50	380	102	26	128	14	2	16
„ „ 1926—27	34	8	42	58	16	74	264	41	305	80	26	106	6	3	9
„ „ 1925—26	25	5	30	66	11	77	198	31	229	53	16	69	8	3	11
„ „ 1924—25	23	8	31	52	3	55	240	22	262	41	15	56	7	5	12
„ „ 1923—24	34	7	41	49	8	57	313	23	336	53	4	57	4	4	8

(Suite)

De l'étranger																					Ukupno — Total		
Čehoslovačka Tchécoslovaquie			Poljska Pologne			Grčka Grèce			Amerika Amérique			Iz drugih krajeva d'autres pays			Nepoznato Inconnu			Iz inostranstva ukupno Total de l'étranger					
m. — h.	ž. — f.	svega ensemble	m. — h.	ž. — f.	svega ensemble	m. — h.	ž. — f.	svega ensemble	m. — h.	ž. — f.	svega ensemble	m. — h.	ž. — f.	svega ensemble	m. — h.	ž. — f.	svega ensemble	m. — h.	ž. — f.	svega ensemble	m. — h.	ž. — f.	svega ensemble
57	58	59	60	61	62	63	64	65	66	67	68	69	70	71	72	73	74	75	76	77	78	79	80
16	1	17	17	1	18	7	—	7	3	—	3	11	5	16	—	—	—	1.097	212	1.309	4.896	1.403	6.299
1	—	1	—	—	—	—	—	—	3	—	3	3	—	3	—	—	—	295	44	339	1.148	137	1.285
—	—	—	—	—	—	—	—	—	—	—	—	—	—	—	—	—	—	2	4	6	18	53	71
2	1	3	—	—	—	—	—	—	—	—	—	—	—	—	—	—	—	39	3	42	332	39	371
13	3	16	22	1	23	2	—	2	8	—	8	9	2	11	—	—	—	507	146	653	3.564	944	4.508
11	1	12	6	—	6	—	—	—	3	—	3	6	1	7	—	—	—	282	50	332	3.536	572	4.108
1	3	4	4	—	4	4	—	4	4	—	4	5	3	8	—	—	—	232	222	454	1.370	1.431	2.801
3	—	3	7	1	8	2	—	2	—	—	—	4	3	7	—	—	—	166	81	247	1.002	284	1.286
8	—	8	15	—	15	3	—	3	3	—	3	7	—	7	—	—	—	1.046	31	1.077	2.786	103	2.889
—	—	—	4	—	4	—	—	—	—	—	—	—	—	—	—	—	—	120	—	120	450	11	461
1	—	1	1	—	1	—	—	—	2	—	2	1	—	1	—	—	—	26	—	26	241	—	241
2	—	2	2	—	2	—	—	—	—	—	—	—	—	—	—	—	—	25	2	27	219	3	222
—	—	—	—	1	1	—	—	—	—	—	—	—	—	—	—	—	—	3	7	10	75	65	140
2	—	2	—	—	—	—	—	—	1	—	1	—	—	—	—	—	—	26	7	33	191	48	239
3	1	4	—	—	—	—	—	—	1	—	1	—	—	—	—	—	—	9	7	16	39	56	95
1	—	1	—	—	—	—	—	—	—	—	—	—	—	—	—	—	—	5	2	7	49	3	52
32	5	37	39	2	41	9	—	9	14	—	14	23	7	30	—	—	—	1.940	409	2.349	9.958	2.576	12.534
27	9	36	34	7	41	8	2	10	10	2	12	13	4	17	—	—	—	1.921	340	2.261	9.736	2.373	12.109
28	8	36	35	5	40	7	2	9	4	1	5	14	4	18	1	1	2	1.928	369	2.297	10.019	2.423	12.442
27	9	36	35	5	40	8	3	11	8	1	9	7	5	12	2	1	3	1.577	266	1.843	8.914	2.056	10.970
22	4	26	15	3	18	9	2	11	6	1	7	8	2	10	11	7	18	1.729	255	1.984	8.994	2.011	11.005
22	2	24	28	7	35	14	3	17	10	1	11	12	5	17	1	—	1	2.077	303	2.380	9.349	1.874	11.223

32 Studenti po očevom zanimanju —

Mesto — Siège Fakultet — Faculté	Sveštenici - Ecclésiastiques	Profesori i učitelji - Professeurs et instituteurs	Lekari i apotekari - Médecins et pharmaciens	Državni činovnici-Fonctionnaires d'Etat	Samoupravni činovnici Fonctionnaires des institutions autonomes	Advokati - Avocats	Publiciste - Publicistes	Privatni činovnici - Employés privés	Zemljoradnici - Agriculteurs
Beograd	266	626	128	1.116	57	134	14	114	792
Ljubljana	4	105	27	347	2	28	5	22	178
Skoplje	6	11	3	11	—	—	—	—	4
Subotica	17	17	11	58	1	4	—	10	97
Zagreb	59	430	190	828	55	112	3	187	660
Pravnički — Droit	125	361	102	800	50	154	5	111	759
Filosofski — Lettres et Sciences	75	332	109	602	27	57	5	68	237
Medicinski — Médecine	47	137	53	205	11	23	3	45	200
Tehnički — Technique	67	242	73	564	15	28	8	70	235
Poljoprivredni — Agriculture	20	51	6	80	5	6	—	5	87
Bogoslovski — Théologie	8	5	—	16	—	1	—	—	119
Veterinarski — Médecine vétérinaire	4	19	3	33	2	—	—	8	53
Viša Pedagoška škola — Ecole Supérieure Pédagogique	3	6	—	5	1	1	—	1	10
Ekonomsko-komercijalna škola Ecole des études Econ.-Com.	3	20	7	33	3	3	1	16	23
Muzička akademija — Académie de Musique	—	10	6	12	—	4	—	5	6
Umetnička akademija — Académie des Beaux Arts	—	6	—	10	1	1	—	4	2
Ukupno — Total 1928—29	352	1.189	359	2.360	115	278	22	333	1.731
„ „ 1927—28	335	1.093	309	2.402	135	200	20	323	1.391
„ „ 1926—27	349	1.031	301	1.925	321	204	17	241	1.501
„ „ 1925—26	290	910	274	1.961	139	169	15	209	1.329
„ „ 1924—25	290	986	281	2.397	136	166	9	168	987
„ „ 1923—24	294	245	231	2.049	69	172	17	262	1.174

33 Visoke škole u Zagrebu —

Školska godina Année scolaire	Diplomiralo kandidata na visokoj školi Candidats diplômés à l'école supérieure											
	Ekonomsko komercijalna — Ecole sup. d'études Econ. et Comm.			Muzička akademija Académie de Musique			Umetnička akademija — Académie des Beaux Arts			ukupno — total		
	m.-h.	ž.-f.	sv.-ens.	m.-h.	ž.-f.	sv.-ens.	m.-h.	ž.-f.	sv.-ens.	m.-h.	ž.-f.	sv.-ens.
1928—29	55	8	63	3	4	7	4	3	7	62	15	77
1927—28	59	10	69	3	5	8	11	—	11	73	15	88
1926—27	83	10	93	3	1	4	5	2	7	91	13	104
1925—26	15	2	17	4	3	7	17	—	17	36	5	41
1924—25	49	5	54	4	4	8	4	1	5	57	10	67
1923—24	39	3	42	3	3	6	6	1	7	48	7	55
1922—23	26	2	28	4	5	9	7	—	7	37	7	44
1921—22	23	4	27	3	2	5	6	—	6	32	6	38
1920—21	8	1	9	—	—	—	12	—	12	20	1	21
1919—20	—	—	—	—	—	—	8	—	8	8	—	8

32 Etudiants suivants la profession du père

Industrijalci Industriels	Zanatlije Artisans	Trgovci Commercants	Kvalifikovani radnici Ouvriers qualifiés	Rentijeri Rentiers	Oficiri i vojnici Officiers et soldats	Radnici i nadničari Ouvriers et journaliers	Kafedžije i hotelijeri Propriétaires de cafés et d'hôtels	Nepoznato Inconnu	Drugi službenici Autres employés	Pomorci Marins	Inžinjeri Ingénieurs	Ukupno Total
28	387	728	69	47	355	29	105	1.038	128	9	129	6.299
3	70	59	2	—	33	2	12	235	138	1	12	1.285
2	2	15	—	—	3	—	2	9	3	—	—	71
1	26	51	—	1	13	3	3	46	10	—	2	371
21	244	557	32	4	153	29	63	696	122	16	47	4.508
13	252	460	23	19	159	18	73	436	138	9	41	4.108
15	154	338	24	7	131	8	33	478	67	8	26	2.801
10	74	191	4	11	38	13	17	144	41	1	18	1.286
12	151	269	45	15	163	12	36	675	108	6	95	2.889
2	21	33	4	—	30	3	10	83	13	—	2	461
—	19	10	—	—	5	3	3	38	14	—	—	241
—	23	16	—	—	9	4	6	29	10	1	2	222
—	3	6	—	—	1	—	1	100	2	—	—	140
3	15	74	2	—	12	—	4	13	3	1	3	239
—	7	8	—	—	6	—	—	25	3	—	3	95
—	10	5	1	—	3	2	2	3	2	—	—	52
55	729	1.410	103	52	557	63	185	2.024	401	26	190	12.534
59	707	1.379	113	175	494	65	153	2.294	259	26	177	12.109
50	647	1.421	239	62	454	113	150	3.072	124	43	177	12.442
58	542	1.418	123	37	422	69	109	2.613	141	17	125	10.970
56	556	1.310	199	59	510	84	147	2.336	135	25	168	11.005
55	551	1.069	51	304	387	93	111	3.690	279	31	89	11.223

33 Ecoles supérieures à Zagreb

Promovisano je doktora na visokoj školi Diplômes de doctorat à l'école supérieure											
Ekonomsko-komercijalna Ecole sup. d'études Econ. et Comm.			Muzička akademija Académie de Musique			Umetnička akademija Académie des Beaux Arts			ukupno — total		
m.-h.	ž.-f.	sv.-ens.	m.-h.	ž.-f.	sv.-ens.	m.-h.	ž.-f.	sv.-ens.	m.-h.	ž.-f.	sv.-ens.
4	—	4	—	—	—	—	—	—	4	—	4
5	—	5	—	—	—	—	—	—	5	—	5
1	—	1	—	—	—	—	—	—	1	—	1
—	—	—	—	—	—	—	—	—	—	—	—
—	—	—	—	—	—	—	—	—	—	—	—
—	—	—	—	—	—	—	—	—	—	—	—
—	—	—	—	—	—	—	—	—	—	—	—
—	—	—	—	—	—	—	—	—	—	—	—
—	—	—	—	—	—	—	—	—	—	—	—

34 Diplomirani kandidati i promovisani doktori na fakultetima —

Gradovi Villes	Diplomiralo je kandidata na fakultetu — Candidats diplômés à la faculté																					ukupno total		
	pravničkom — droit			filosofskom — lettres et sciences			medicinskom — médecine			tehničkom — technique			poljoprivrednom — agriculture			teološkom — théologie			veterinarskom — médecine vétérinaire					
	m. - h.	ž. - f.	sv.-ens.	m. - h.	ž. - f.	sv.-ens.	m. - h.	ž. - f.	sv.-ens.	m. - h.	ž. - f.	sv.-ens.	m. - h.	ž. - f.	sv.-ens.	m. - h.	ž. - f.	sv.-ens.	m. - h.	ž. - f.	sv.-ens.	m. - h.	ž. - f.	sv.-ens.
Beograd	211	9	220	92	108	200	—	—	—	123	4	127	37	—	37	—	—	—	—	—	—	463	121	584
Ljubljana	38	—	38	31	7	38	—	—	—	26	1	27	15	—	15	—	—	—	1	—	1	110	8	118
Skoplje	13	6	19	—	—	—	—	—	—	—	—	—	—	—	—	—	—	—	—	—	—	13	6	19
Subotica	31	4	35	—	—	—	—	—	—	—	—	—	—	—	—	—	—	—	—	—	—	31	4	35
Zagreb	154	2	156	19	15	34	—	—	—	44	—	44	27	—	27	12	—	12	13	—	13	269	17	286
Ukupno Total 1928—29	447	21	468	142	130	272	—	—	—	193	5	298	79	—	79	12	—	12	13	—	13	886	156	1.042
„ 1927—28	385	37	422	127	93	220	—	—	—	196	10	206	58	—	58	21	—	21	25	—	25	812	140	952
„ 1926—27	374	9	383	112	72	184	—	—	—	177	6	183	76	5	81	26	—	26	16	—	16	781	92	873
„ 1925—26	414	19	433	88	43	131	—	—	—	196	10	206	90	1	91	21	—	21	14	—	14	823	73	896
„ 1924—25	684	39	723	140	62	202	—	—	—	169	16	185	87	1	88	10	—	10	12	—	12	1.102	118	1.220
„ 1923—24	609	29	638	103	61	164	—	—	—	134	10	144	57	1	58	8	—	8	6	—	6	917	101	1.018
„ 1922—23	599	22	621	114	47	161	—	—	—	69	2	71	42	—	42	38	—	38	1	—	1	863	71	934
„ 1921—22	358	13	371	85	39	124	—	—	—	76	2	78	35	—	35	—	—	—	—	—	—	554	54	608
„ 1920—21	313	3	316	91	30	121	—	—	—	55	—	55	21	—	21	20	—	20	—	—	—	500	33	533
„ 1919—20	184	4	188	57	14	71	—	—	—	33	1	34	24	—	24	17	—	17	—	—	—	315	19	334

35 Više pedagoške škole —

Mesto Siège	Upisano u godišta — Inscrits aux scolarités												ukupno total		
	I			II			III			IV					
	m. — h.	ž. — f.	svega ensemble	m. — h.	ž. — f.	svega ensemble	m. — h.	ž. — f.	svega ensemble	m. — h.	ž. — f.	svega ensemble	m. — h.	ž. — f.	svega ensemble
Beograd	20	5	25	—	—	—	17	11	28	—	—	—	37	16	53
Zagreb	14	20	34	6	15	21	21	18	39	—	—	—	41	53	94
Ukupno - Total 1928—29.	34	25	59	6	15	21	38	29	67	—	—	—	78	69	147
„ „ 1927—28.	7	16	23	89	87	176	—	—	—	84	47	131	180	150	330
„ „ 1926—27.	105	97	202	97	88	185	87	49	136	—	—	—	289	234	523
„ „ 1925—26.	110	92	202	97	67	164	—	—	—	—	—	—	207	159	366
„ „ 1924—25.	109	71	180	16	27	43	—	—	—	—	—	—	125	98	223
„ „ 1923—24.	15	28	43	14	10	24	—	—	—	—	—	—	29	38	67
„ „ 1922—23.	16	14	30	29	26	55	—	—	—	—	—	—	45	40	85
„ „ 1921—22.	33	34	67	35	23	58	—	—	—	—	—	—	68	57	125
„ „ 1920—21.	40	25	65	24	28	52	—	—	—	—	—	—	64	53	117
„ „ 1919—20.	36	46	82	—	—	—	—	—	—	—	—	—	36	46	82

34 Candidats diplômés et promus docteurs dans les facultés

Promovisano je doktora na fakultetu — Diplômes de doctorat à l'école supérieure

pravničkom droit			filosofskom lettres et sciences			medicinskom médecine			tehničkom technique			poljoprivrednom agriculture			teološkom théologie			veterinarskom médecine vétérinaire			ukupno total		
m. - h.	ž. - f.	sv.-ens.	m. - h.	ž. - f.	sv.-ens.	m. - h.	ž. - f.	sv.-ens.	m. - h.	ž. - f.	sv.-ens.	m. - h.	ž. - f.	sv.-ens.	m. - h.	ž. - f.	sv.-ens.	m. - h.	ž. - f.	sv.-ens.	m. - h.	ž. - f.	sv.-ens.
—	—	—	3	—	3	39	10	49	—	—	—	—	—	—	—	—	—	—	—	—	42	10	52
11	—	11	2	2	4	—	—	—	1	—	1	—	—	—	1	—	1	—	—	—	15	2	17
—	—	—	—	—	—	—	—	—	—	—	—	—	—	—	—	—	—	—	—	—	—	—	—
97	1	98	13	3	16	98	20	118	3	—	3	1	—	1	—	—	—	10	—	10	222	24	246
108	1	109	18	5	23	137	30	167	4	—	4	1	—	1	1	—	1	10	—	10	279	36	315
118	2	120	19	1	20	86	31	117	2	1	3	4	—	4	6	—	6	10	—	10	245	35	280
68	2	70	17	—	17	127	47	174	4	—	4	2	—	2	4	—	4	4	—	4	226	49	275
72	1	73	11	1	12	118	38	156	4	—	4	2	—	2	2	—	2	1	—	1	210	40	250
66	1	67	19	1	20	80	9	89	—	—	—	2	—	2	5	—	5	4	—	4	176	11	187
77	1	78	16	1	17	32	10	42	2	—	2	—	—	—	3	—	3	7	—	7	137	12	149
90	2	92	19	2	21	5	—	5	1	—	1	1	—	1	3	—	3	—	—	—	119	4	123
95	1	96	10	2	12	—	—	—	1	—	1	—	—	—	3	—	3	—	—	—	109	3	112
110	—	110	4	—	4	—	—	—	—	—	—	—	—	—	2	—	2	—	—	—	116	—	116
77	—	77	6	—	6	—	—	—	—	—	—	—	—	—	6	—	6	—	—	—	89	—	89

35 Ecoles pédagogiques supérieures

Svršilo tečaj — Cours achevés									Nastavnika — Personnel enseignant													
viši supérieurs			niži inférieurs			ukupno total			redovnih profesora professeurs titulaires			vanrednih profesora professeurs suppléants			docenata professeurs docents			honorarnih professeurs sur honoraires			ukupno svih nastavnika total du personnel enseignant		
m. — h.	ž. — f.	svega ensemble	m. — h.	ž. — f.	svega ensemble	m. — h.	ž. — f.	svega ensemble	m. — h.	ž. — f.	svega ensemble	m. — h.	ž. — f.	svega ensemble	m. — h.	ž. — f.	svega ensemble	m. — h.	ž. — f.	svega ensemble	m. — h.	ž. — f.	svega ensemble
—	—	—	—	—	—	—	—	—	9	—	9	2	—	2	—	—	—	14	—	14	25	—	25
—	—	—	6	14	20	6	14	20	5	—	5	—	—	—	—	—	—	23	—	23	28	—	28
—	—	—	6	14	20	6	14	20	14	—	14	2	—	2	—	—	—	37	—	37	53	—	53
84	47	131	76	84	160	160	131	291	15	—	15	1	—	1	1	—	1	54	1	55	71	1	72
—	—	—	91	84	175	91	84	175	16	—	16	1	—	1	2	—	2	53	1	54	72	1	73
—	—	—	93	65	158	93	65	158	16	—	16	1	—	1	1	—	1	41	—	41	59	—	59
—	—	—	15	25	40	15	25	40	15	—	15	—	—	—	—	—	—	39	—	39	54	—	54
—	—	—	13	10	23	13	10	23	10	—	10	—	—	—	—	—	—	23	—	23	33	—	33
—	—	—	27	25	52	27	25	52	7	—	7	—	—	—	—	—	—	22	—	22	29	—	29
—	—	—	35	23	58	35	23	58	5	—	5	—	—	—	—	—	—	21	1	22	26	1	27
—	—	—	24	24	48	24	24	48	4	—	4	—	—	—	—	—	—	19	1	20	23	1	24
—	—	—	—	—	—	—	—	—	—	—	—	—	—	—	—	—	—	—	—	—	—	—	—

36 Nastavno osoblje na fakultetima —

Fakultet Faculté	Beograd — Belgrade																				
	profesori professeurs						honorarni i kontraktualni avec honoraires et contractuels			docenti professeurs docents			asistenti assistants			lektori lecteurs			ukupno total		
	redovni titulaires			vanredni suppléants																	
	m. - h.	ž. - f.	sv.-ens.	m. - h.	ž. - f.	sv.-ens.	m. - h.	ž. - f.	sv.-ens.	m. - h.	ž. - f.	sv.-ens.	m. - h.	ž. - f.	sv.-ens.	m. - h.	ž. - f.	sv.-ens.	m. - h.	ž. - f.	sv.-ens.
1	2	3	4	5	6	7	8	9	10	11	12	13	14	15	16	17	18	19	20	21	22
Pravnički — Droit	12	—	12	4	—	4	5	—	5	3	—	3	5	—	5	—	—	—	29	—	29
Filosofski - Lettres et sciences	31	—	31	6	—	6	9	—	9	11	1	12	14	1	15	5	1	6	76	3	79
Medecinski — Médecine	4	—	4	14	—	14	1	—	1	2	—	2	30	3	33	—	—	—	51	3	54
Tehnički — Technique	18	—	18	9	—	9	14	—	14	7	—	7	25	—	25	—	—	—	73	—	73
Veterinarski — Médecine vétérinaire	—	—	—	—	—	—	—	—	—	—	—	—	—	—	—	—	—	—	—	—	—
Poljoprivredni — Agriculture	7	—	7	5	—	5	4	—	4	3	—	3	3	—	3	—	—	—	22	—	22
Bogoslovski — Théologie	6	—	6	4	—	4	7	—	7	2	—	2	—	—	—	—	—	—	19	—	19
Ukupno — Total 1928—29	78	—	78	42	—	42	40	—	40	28	1	29	77	4	81	5	1	6	270	6	276
„ „ 1927—28	77	—	77	43	—	43	40	—	40	28	1	29	63	4	67	3	1	4	254	6	260
„ „ 1926—27	77	—	77	42	—	42	40	—	40	28	1	29	61	3	64	3	1	4	251	5	256
„ „ 1925—26	72	—	72	36	—	36	48	—	48	22	2	24	80	5	85	4	1	5	262	8	270
„ „ 1924—25	69	—	69	38	—	38	44	—	44	24	2	26	82	5	87	3	—	3	260	7	267
„ „ 1923—24	69	—	69	32	—	32	37	—	37	15	1	16	98	9	107	3	—	3	254	10	264
„ „ 1922—23	55	—	55	23	—	23	39	—	39	17	—	17	91	8	99	3	—	3	228	8	236
„ „ 1921—22	59	—	59	18	—	18	42	—	42	14	—	14	64	4	68	3	—	3	190	4	194
„ „ 1920—21	38	—	38	23	—	23	30	—	30	9	—	9	41	2	43	—	—	—	141	2	143
„ „ 1919—20	25	—	25	27	—	27	10	—	10	13	—	13	18	1	19	—	—	—	93	1	94

(Nastavak)

Fakultet Faculté	Ljubljana																				
	profesori professeurs						honorarni i kontraktualni avec honoraires et contractuels			docenti professeurs docents			asistenti assistants			lektori lecteurs			ukupno total		
	redovni titulaires			vanredni suppléants																	
	m. - h.	ž. - f.	sv.-ens.	m. - h.	ž. - f.	sv.-ens.	m. - h.	ž. - f.	sv.-ens.	m. - h.	ž. - f.	sv.-ens.	m. - h.	ž. - f.	sv.-ens.	m. - h.	ž. - f.	sv.-ens.	m. - h.	ž. - f.	sv.-ens.
44	45	46	47	48	49	50	51	52	53	54	55	56	57	58	59	60	61	62	63	64	65
Pravnički — Droit	10	—	10	1	—	1	8	—	8	1	—	1	—	—	—	—	—	—	20	—	20
Filosofski - Lettres et sciences	13	—	13	3	—	3	1	—	1	4	—	4	2	—	2	—	—	—	23	—	23
Medecinski — Médecine	2	—	2	1	—	1	2	—	2	3	—	3	1	—	1	—	—	—	9	—	9
Tehnički — Technique	12	—	12	9	—	9	2	—	2	1	—	1	12	—	12	—	—	—	36	—	36
Veterinarski — Médecine vétérinaire	—	—	—	—	—	—	—	—	—	—	—	—	—	—	—	—	—	—	—	—	—
Poljoprivredni — Agriculture	—	—	—	—	—	—	—	—	—	—	—	—	—	—	—	—	—	—	—	—	—
Bogoslovski — Théologie	7	—	7	3	—	3	5	—	5	1	—	1	—	—	—	—	—	—	16	—	16
Ukupno — Total 1928—29	44	—	44	17	—	17	18	—	18	10	—	10	15	—	15	—	—	—	104	—	104
„ „ 1927—28	45	—	45	17	—	17	18	—	18	11	—	11	14	—	14	—	—	—	105	—	105
„ „ 1926—27	40	—	40	18	—	18	20	—	20	12	—	12	23	—	23	—	—	—	113	—	113
„ „ 1925—26	42	—	42	16	—	16	21	—	21	8	—	8	16	—	16	—	—	—	103	—	103
„ „ 1924—25	41	—	41	17	—	17	18	—	18	7	—	7	20	—	20	—	—	—	103	—	103
„ „ 1923—24	41	—	41	12	—	12	19	—	19	12	—	12	13	—	13	—	—	—	97	—	97
„ „ 1922—23	39	—	39	10	—	10	22	—	22	9	—	9	13	—	13	—	—	—	93	—	93
„ „ 1921—22	35	—	35	6	—	6	25	—	25	10	—	10	8	—	8	—	—	—	84	—	84
„ „ 1920—21	34	—	34	9	—	9	21	—	21	10	—	10	8	—	8	—	—	—	82	—	82
„ „ 1919—20	23	—	23	9	—	9	16	—	16	4	—	4	5	—	5	—	—	—	57	—	57

36 Personnel enseignant des facultés

Z a g r e b

profesori — professeurs						honorarni i kontraktualni avec honoraires et contractuels			docenti professeurs docents			asistenti assistants			lektori lecteurs			ukupno total		
redovni titulaires			vanredni suppléants																	
m. - h.	ž. - f.	sv.-ens.	m. - h.	ž. - f.	sv.-ens.	m. - h.	ž. - f.	sv.-ens.	m. - h.	ž. - f.	sv.-ens.	m. - h.	ž. - f.	sv.-ens.	m. - h.	ž. - f.	sv.-ens.	m. - h.	ž. - f.	sv.-ens.
23	24	25	26	27	28	29	30	31	32	33	34	35	36	37	38	39	40	41	42	43
12	—	12	1	—	1	—	—	—	3	—	3	—	—	—	—	—	—	16	—	16
22	—	22	5	—	5	16	—	16	9	—	9	5	1	6	—	—	—	57	1	58
11	—	11	5	—	5	2	—	2	6	—	6	37	2	39	—	—	—	61	2	63
24	—	24	2	—	2	3	—	3	31	—	31	12	1	13	—	—	—	72	1	73
8	—	8	—	—	—	—	—	—	2	—	2	9	—	9	—	—	—	19	—	19
13	—	13	5	—	5	—	—	—	3	—	3	7	1	8	—	—	—	28	1	29
12	—	12	—	—	—	—	—	—	—	—	—	—	—	—	—	—	—	12	—	12
102	—	102	18	—	18	21	—	21	54	—	54	70	5	75	—	—	—	265	5	270
105	—	105	17	—	17	21	—	21	45	—	45	67	6	73	—	—	—	255	6	261
109	—	109	13	—	13	19	—	19	42	—	42	96	8	104	—	—	—	279	8	287
99	—	99	15	—	15	18	—	18	47	—	47	91	8	99	—	—	—	270	8	278
97	—	97	21	—	21	18	—	18	46	—	46	79	7	86	—	—	—	261	7	268
104	—	104	11	—	11	16	—	16	45	—	45	83	4	87	—	—	—	259	4	263
104	—	104	10	—	10	4	—	4	52	—	52	77	3	80	—	—	—	247	3	250
99	—	99	6	—	6	9	—	9	39	—	39	63	—	63	—	—	—	216	—	216
86	—	86	7	—	7	8	—	8	21	—	21	34	—	34	—	—	—	156	—	156
77	—	77	6	—	6	12	—	12	23	—	23	14	1	15	—	—	—	132	1	133

(Suite)

S u b o t i c a

profesori — professeurs						honorarni i kontraktualni avec honoraires et contractuels			docenti professeurs docents			asistenti assistants			lektori lecteurs			ukupno total		
redovni titulaires			vanredni suppléants																	
m. - h.	ž. - f.	sv.-ens.	m. - h.	ž. - f.	sv.-ens.	m. - h.	ž. - f.	sv.-ens.	m. - h.	ž. - f.	sv.-ens.	m. - h.	ž. - f.	sv.-ens.	m. - h.	ž. - f.	sv.-ens.	m. - h.	ž. - f.	sv.-ens.
66	67	68	69	70	71	72	73	74	75	76	77	78	79	80	81	82	83	84	85	86
13	—	13	8	—	8	3	—	3	6	—	6	—	—	—	—	—	—	30	—	30
—	—	—	—	—	—	—	—	—	—	—	—	—	—	—	—	—	—	—	—	—
—	—	—	—	—	—	—	—	—	—	—	—	—	—	—	—	—	—	—	—	—
—	—	—	—	—	—	—	—	—	—	—	—	—	—	—	—	—	—	—	—	—
—	—	—	—	—	—	—	—	—	—	—	—	—	—	—	—	—	—	—	—	—
—	—	—	—	—	—	—	—	—	—	—	—	—	—	—	—	—	—	—	—	—
13	—	13	8	—	8	3	—	3	6	—	6	—	—	—	—	—	—	30	—	30
12	—	12	6	—	6	4	—	4	4	—	4	—	—	—	—	—	—	26	—	26
11	—	11	6	—	6	5	—	5	4	—	4	—	—	—	—	—	—	26	—	26
9	—	9	4	—	4	5	—	5	7	—	7	—	—	—	—	—	—	25	—	25
7	—	7	3	—	3	8	—	8	7	—	7	—	—	—	—	—	—	25	—	25
8	—	8	2	—	2	6	—	6	7	—	7	—	—	—	—	—	—	23	—	23
6	—	6	4	—	4	6	—	6	4	—	4	—	—	—	—	—	—	20	—	20
5	—	5	4	—	4	6	—	6	4	—	4	—	—	—	—	—	—	19	—	19
4	—	4	6	—	6	6	—	6	4	—	4	—	—	—	—	—	—	20	—	20
—	—	—	2	—	2	1	—	1	—	—	—	—	—	—	—	—	—	3	—	3

(Nastavak)

Fakultet Faculté	Škole —								
	profesori — professeurs						honorarni i kontraktualni avec honoraires et contractuels		
	redovni titulaires			vanredni suppléants					
	m. - h.	ž. - f.	svega ensemble	m. - h.	ž. - f.	svega ensemble	m. - h.	ž. - f.	svega ensemble
87	88	89	90	91	92	93	94	95	96
Pravnički — Droit.....	—	—	—	—	—	—	—	—	—
Filosofski - Lettres et sciences	4	—	4	6	—	6	5	—	5
Medecinski — Médecine.....	—	—	—	—	—	—	—	—	—
Tehnički — Technique.....	—	—	—	—	—	—	—	—	—
Veterinarski — Médecine vétérinaire.....	—	—	—	—	—	—	—	—	—
Poljoprivredni — Agriculture	—	—	—	—	—	—	—	—	—
Bogoslovski — Théologie ...	—	—	—	—	—	—	—	—	—
Ukupno — Total 1928—29...	4	—	4	6	—	6	5	—	5
» » 1927—28...	5	—	5	5	—	5	4	1	5
» » 1926—27...	4	—	4	5	—	5	3	1	4
» » 1925—26...	3	—	3	4	—	4	2	—	2
» » 1924—25...	2	—	2	2	—	2	—	—	—
» » 1923—24...	2	—	2	3	—	3	1	—	1
» » 1922—23...	2	—	2	2	—	2	4	—	4
» » 1921—22...	3	—	3	2	—	2	4	—	4
» » 1920—21...	2	—	2	2	—	2	4	—	4
» » 1919—20...	—	—	—	—	—	—	—	—	—

37 Nastavno osoblje na visokim školama u Zagrebu —

Skolska godina Année scolaire	Ekonomsko komercijalna visoka škola Ecole supérieure d'Etudes Economiques et Commerciales															Muzič. akademija —					
	profesori professeurs						kontraktualni contractuels			docenti docents			asistenti assistants			ukupno total			profesori professeurs					
	redovni titulaires			vanredni suppléants															redovni titulaires			vanredni suppléants		
	m. — h.	ž. — f.	svega ensemble	m. — h.	ž. — f.	svega ensemble	m. — h.	ž. — f.	svega ensemble	m. — h.	ž. — f.	svega ensemble	m. — h.	ž. — f.	svega ensemble	m. — h.	ž. — f.	svega ensemble	m. — h.	ž. — f.	svega ensemble	m. — h.	ž. — f.	svega ensemble
1928—29...	7	—	7	1	—	1	20	—	20	1	—	1	1	—	1	30	—	30	9	—	9	—	—	—
1927—28...	7	—	7	1	—	1	21	—	21	1	—	1	1	—	1	31	—	31	9	—	9	—	—	—
1926—27...	8	—	8	—	—	—	22	—	22	1	—	1	1	—	1	32	—	32	10	—	10	—	—	—
1925—26...	6	—	6	2	—	2	23	—	23	—	—	—	1	—	1	32	—	32	9	—	9	—	—	—
1924—25...	6	—	6	1	—	1	20	—	20	—	—	—	—	—	—	27	—	27	9	—	9	—	—	—
1923—24...	6	—	6	1	—	1	21	—	21	—	—	—	1	—	1	29	—	29	9	—	9	—	—	—
1922—23...	6	—	6	1	—	1	21	—	21	—	—	—	1	—	1	29	—	29	10	—	10	—	—	—
1921—22...	6	—	6	1	—	1	22	—	22	—	—	—	—	—	—	29	—	29	9	—	9	—	—	—
1920—21...	5	—	5	—	—	—	21	—	21	—	—	—	—	—	—	26	—	26	—	—	—	—	—	—
1919—20...	—	—	—	—	—	—	—	—	—	—	—	—	—	—	—	—	—	—	—	—	—	—	—	—

(Suite)

S k o p l j e											
docenti professeurs docents			asistenti — assistants			lektori — lecteurs			ukupno — total		
m. - h.	ž. - f.	svega ensemble	m. - h.	ž. - f.	svega ensemble	m. - h.	ž. - f.	svega ensemble	m. - h.	ž. - f.	svega ensemble
97	98	99	100	101	102	103	104	105	106	107	108
—	—	—	—	—	—	—	—	—	—	—	—
4	—	4	2	—	2	—	—	—	21	—	21
—	—	—	—	—	—	—	—	—	—	—	—
—	—	—	—	—	—	—	—	—	—	—	—
—	—	—	—	—	—	—	—	—	—	—	—
—	—	—	—	—	—	—	—	—	—	—	—
—	—	—	—	—	—	—	—	—	—	—	—
4	—	4	2	—	2	—	—	—	21	—	21
5	—	5	2	—	2	—	—	—	21	1	22
5	—	5	1	—	1	—	—	—	18	1	19
6	—	6	1	1	2	—	—	—	16	1	17
7	—	7	1	1	2	—	—	—	12	1	13
7	—	7	1	—	1	—	—	—	14	—	14
7	—	7	—	—	—	—	—	—	15	—	15
3	—	3	—	—	—	—	—	—	12	—	12
3	—	3	—	—	—	—	—	—	11	—	11
—	—	—	—	—	—	—	—	—	—	—	—

37 Personnel enseignant des écoles supérieures de Zagreb

Académie de Musique									Umetnička akademija — Académie des Beaux Arts													
kontraktualni contractuels			docenti docents			asistenti assistants			ukupno total	profesori professeurs						kontraktualni contractuels			docenti docents			asistenti assistants			ukupno total		
										redovni titulaires			vanredni suppléants														
m. — h.	ž. — f.	svega ensemble	m. — h.	ž. — f.	svega ensemble	m. — h.	ž. — f.	svega ensemble	m. — h.	ž. — f.	svega ensemble	m. — h.	ž. — f.	svega ensemble	m. — h.	ž. — f.	svega ensemble	m. — h.	ž. — f.	svega ensemble	m. — h.	ž. — f.	svega ensemble	m. — h.	ž. — f.	svega ensemble
—	—	—	—	—	—	—	—	—	9	—	9	12	—	12	—	—	—	—	1	—	1	—	—	—	13	—	13
—	—	—	—	—	—	—	—	—	9	—	9	13	—	13	—	—	—	—	1	—	1	—	—	—	14	—	14
—	—	—	—	—	—	—	—	—	10	—	10	13	—	13	—	—	—	—	1	—	1	—	—	—	14	—	14
—	—	—	—	—	—	—	—	—	9	—	9	12	—	12	—	—	—	—	1	—	1	—	—	—	13	—	13
—	—	—	—	—	—	—	—	—	9	—	9	12	—	12	—	—	—	—	1	—	1	—	—	—	13	—	13
—	—	—	—	—	—	—	—	—	9	—	9	11	—	11	—	—	—	—	—	—	—	—	—	—	11	—	11
—	—	—	—	—	—	—	—	—	10	—	10	11	—	11	—	—	—	—	—	—	—	—	—	—	11	—	11
—	—	—	—	—	—	—	—	—	9	—	9	10	—	10	—	—	—	—	—	—	—	—	—	—	10	—	10
—	—	—	—	—	—	—	—	—	—	—	—	9	—	9	—	—	—	—	—	—	—	—	—	—	9	—	9
—	—	—	—	—	—	—	—	—	—	—	—	9	—	9	—	—	—	—	—	—	—	—	—	—	9	—	9

h ŠTAMPANA DELA I ČASOPISI —

38 Knjige, periodici i druga literarna dela izdata u godini 1929 a prema podacima Narodne biblioteke u Beogradu —

Struka — Spécialité	Broj izdanih knjiga i brošura u — Nombre de livres et de brochures édités		Broj periodika koji izlaze — Nombre d'éditions périodiques qui paraissent				
	državi — dans le pays	inostranstvu — à l'étranger	dnevno — quotidiennement	Najmanje jedan put nedeljno — au moins une fois par semaine	najmanje jedan put mesečno — au moins une fois par mois	najmanje jedan put u 3 mes. — au moins une fois par trois mois	ostali — autres
Enciklopedija, zbirna dela — Encyclopédie et recueils	—	—	—	—	—	—	—
Filosofija i moral — Philosophie et morale	13	—	—	—	—	—	—
Teologija i crkvena dela — Théologie et ouvrages religieux	185	—	—	2	66	6	16
Pravo, socijalno-političke nauke, statistika — Droit, sciences politico-sociales, statistique	307	2	63	199	17	1	6
Vaspitanje i obrazovanje — Education et instruction	186	—	—	9	35	2	9
Dela za mladež — Oeuvres pour la jeunesse	166	1	—	—	34	1	8
Filološke nauke i istorija književnosti — Sciences philologiques et histoire de la littérature — jugoslovenska — yougoslave	91	—	—	—	—	—	—
Filološke nauke i istorija književnosti — Sciences philologiques et histoire de la littérature — slovenska — slave	30	—	—	—	—	—	—
Filološke nauke i istorija književnosti — Sciences philologiques et histoire de la littérature — opšta — générale	32	—	—	—	—	—	—
Prirodne nauke — Sciences naturelles	120	—	—	—	2	—	—
Matematičke nauke — Sciences mathématiques	25	—	—	—	—	—	—
Medicina, higijena i veterina — Médecine, hygiène et science vétérinaire	155	—	—	1	20	—	2
Tehnička dela — Oeuvres techniques	21	—	—	1	—	2	1
Poljoprivreda, industrija i zanati — Agriculture, industrie et métiers	226	—	—	14	78	7	28
Trgovina, transport — Commerce, transport	88	—	—	9	22	2	6
Književnost — Littérature	254	4	—	1	30	1	3
Umetnost — Arts	15	—	—	—	3	2	5
Istorija i biografija — Histoire et biographie — jugoslovenska — yougoslave	47	—	—	—	1	2	—
Istorija i biografija — Histoire et biographie — slovenska — slave	5	—	—	—	—	—	—
Istorija i biografija — Histoire et biographie — opšta — générale	10	5	—	—	—	—	—
Geografija, etnografija i putopisi — Géographie, ethnographie et recueils de voyages — jugoslovenska — yougoslave	36	—	—	—	6	1	1
Geografija, etnografija i putopisi — Géographie, ethnographie et recueils de voyages — slovenska — slave	2	—	—	—	—	—	—
Geografija, etnografija i putopisi — Géographie, ethnographie et recueils de voyages — opšta — générale	7	—	—	—	—	—	—
Vojnička dela — Oeuvres militaires	20	—	—	1	8	1	—
Ostala dela — Autres oeuvres	130	12	—	38	57	3	42
Ukupno — Total	2.171	24	63	275	379	31	127

h OEUVRES IMPRIMÉES ET REVUES

38 Livres, éditions périodiques et autres oeuvres littéraires éditées en 1929 suivant les données de la Bibliothèque nationale de Belgrade

Broj izdanih dela na Nombre d'oeuvres editées en								Broj prevoda sa Nombre de traductions de la langue						
slovenskim jezicima langues slaves			evropskim jezicima langues européennes											
državnom de l'état	ruskom russe	drugim slovenskim jezicima autres langues slaves	francuskom française	nemačkom allemande	engleskom anglaise	drugim evropskim jezicima autres langues européennes	svega — total	ruskog — russe	drugih slovenskih jezika autres langues slaves	francuskog — française	nemačkog — allemande	engleskog — anglaise	drugih evropskih jezika autres langues européennes	svega — total
—	—	—	—	—	—	—	—	—	—	—	—	—	—	—
12	1	—	—	—	—	—	13	—	—	—	—	—	1	1
270	1	—	—	4	—	—	275	—	—	—	—	—	—	—
553	4	2	5	30	1	—	595	—	—	—	—	—	—	—
240	—	—	1	—	—	—	241	—	—	1	—	—	—	1
209	—	1	—	—	—	—	210	—	1	1	2	—	—	4
91	—	—	—	—	—	—	91	—	—	—	—	—	—	—
30	—	—	—	—	—	—	30	—	—	—	—	—	—	—
28	—	—	3	1	—	—	32	—	—	5	7	—	—	12
121	—	1	—	—	—	—	122	—	—	2	5	—	—	7
25	—	—	—	—	—	—	25	—	—	—	—	—	—	—
178	—	—	—	—	—	—	178	—	—	—	—	—	—	—
25	—	—	—	—	—	—	25	—	—	—	—	—	—	—
348	—	—	—	3	—	2	353	—	—	—	—	—	—	—
119	—	—	4	1	1	2	127	—	—	—	—	—	—	—
281	4	4	—	1	—	3	293	12	6	4	5	7	10	44
25	—	—	—	—	—	—	25	—	—	—	—	—	—	—
50	—	—	—	—	—	—	50	—	—	—	—	—	—	—
3	2	—	—	—	—	—	5	—	—	—	—	—	—	—
5	—	2	3	5	—	—	15	—	—	1	—	—	—	1
40	—	—	—	2	—	2	44	—	—	—	—	—	—	—
2	—	—	—	—	—	—	2	—	—	—	—	—	—	—
6	—	—	1	—	—	—	7	—	—	—	—	—	—	—
28	2	—	—	—	—	—	30	—	—	—	—	—	3	3
244	1	1	10	11	1	14	282	11	3	2	5	1	1	23
2.933	15	11	27	58	3	23	3.070	23	10	16	24	8	15	96

39 Knjige, periodici i druga literarna dela izdana u 1929 godini a prema podacima Državne biblioteke u Ljubljani —

Struka — Spécialité	Broj izdanih knjiga u Nombre de livres édités		Broj periodika koji izlaze Nombre d'éditions périodiques qui paraissent				
	državi dans le pays	inostranstvu à l'étranger	dnevno quotidiennement	najmanje jedan put nedeljno au moins une fois par semaine	najmanje jedan put mesečno au moins une fois par mois	najmanje jedan put u tri mes. au moins une fois par trois mois	ostali — autres
Enciklopedija, zbirna dela — Encyclopédie et recueils	1	1	—	—	1	—	—
Filosofija i moral — Philosophie et morale	2	—	—	—	1	—	—
Teologija i crkveno delo — Théologie et ouvrages religieux	52	3	—	3	18	1	3
Pravo, socijalno-političke nauke, statistika — Droit, sciences politico-sociales, statistique	20	—	—	—	2	—	—
Vaspitanje i obrazovanje — Education et instruction	31	3	—	—	10	—	—
Dela za mladež — Oeuvres pour la jeunesse	41	1	—	—	17	—	—
Filološke nauke i istorija književnosti — Sciences philologiques et histoire de la littérature — jugoslovenska — yougoslave	4	1	—	—	—	—	—
Filološke nauke i istorija književnosti — Sciences philologiques et histoire de la littérature — slovenska — slave	—	—	—	—	—	—	—
Filološke nauke i istorija književnosti — Sciences philologiques et histoire de la littérature — opšta — générale	—	—	—	—	—	—	—
Prirodne nauke — Sciences naturelles	6	—	—	—	—	—	1
Matematičke nauke — Sciences mathématiques	1	—	—	—	—	—	—
Medicina, higijena i veterina — Médecine, hygiène et science vétérinaire	15	—	—	—	3	—	—
Tehnička dela — Oeuvres techniques	12	—	—	2	2	—	—
Poljoprivreda, industrija i zanati — Agriculture, industrie et métiers	25	—	—	—	11	2	2
Trgovina, transport — Commerce, transport	6	—	—	2	—	—	—
Književnost — Littérature	83	7	—	3	2	1	—
Umetnost — Arts	45	—	—	—	5	3	1
Istorija i biografija — Histoire et biographie — jugoslovenska — yougoslave	19	—	—	—	—	2	1
Istorija i biografija — Histoire et biographie — slovenska — slave	—	—	—	—	—	—	—
Istorija i biografija — Histoire et biographie — opšta — générale	—	—	—	—	—	—	—
Geografija, etnografija i putopisi — Géographie, ethnographie et recueils de voyages — jugoslovenska — yougoslave	8	—	—	—	—	—	1
Geografija, etnografija i putopisi — Géographie, ethnographie et recueils de voyages — slovenska — slave	—	—	—	—	—	—	—
Geografija, etnografija i putopisi — Géographie, ethnographie et recueils de voyages — opšta — générale	—	—	—	—	—	—	—
Vojnička dela — Oeuvres militaires	—	—	—	—	—	—	—
Ostala dela — Autres oeuvres	210	18	11	34	46	2	12
Ukupno - Total	581	34	11	44	118	11	21

39 Livres, éditions périodiques et autres oeuvres littéraires éditées en 1929 suivant les données de la Bibliothèque nationale de Ljubljana

Broj izdanih dela na Nombre d'oeuvres éditées en								Broj prevoda sa Nombre de traductions de la langue						
slov. jezicima langues slaves			evropskim jezicima langues européennes											
državnom de l'état	ruskom — russe	drugim slovenskim jezic ma autres langues slaves	francuskom française	nemačkom allemande	engleskom anglaise	drugim evropskim jezicima autres langues européennes	svega — total	ruskog — russe	drugih slovenskih jezika autres langues slaves	francuskog — française	nemačkog — allemande	engleskog — anglaise	drugih evropskih jezika autres langues européennes	svega — total
3	—	—	—	—	—	—	3	—	—	—	—	—	—	—
3	—	—	—	—	—	—	3	—	—	—	—	—	—	—
80	—	—	—	—	—	—	80	—	—	1	—	—	—	1
22	—	—	—	—	—	—	22	—	—	—	—	—	—	—
41	—	—	1	2	—	—	44	—	—	—	—	—	—	—
59	—	—	—	—	—	—	59	1	—	2	1	—	6	10
4	—	—	—	1	—	—	5	—	—	—	—	—	—	—
—	—	—	—	—	—	—	—	—	—	—	—	—	—	—
—	—	—	—	—	—	—	—	—	—	—	—	—	—	—
7	—	—	—	—	—	—	7	—	—	—	—	—	—	—
1	—	—	—	—	—	—	1	—	—	—	—	—	—	—
18	—	—	—	—	—	—	18	—	—	—	—	—	—	—
16	—	—	—	—	—	—	16	—	—	—	—	—	—	—
39	—	—	—	1	—	—	40	—	—	1	—	—	—	1
8	—	—	—	—	—	—	8	—	—	—	—	—	—	—
96	—	—	—	—	—	—	96	3	11	2	6	10	3	35
54	—	—	—	—	—	—	54	—	—	—	—	—	—	—
21	—	—	—	1	—	—	22	—	—	—	—	—	—	—
—	—	—	—	—	—	—	—	—	—	—	—	—	—	—
—	—	—	—	—	—	—	—	—	—	—	—	—	—	—
9	—	—	—	—	—	—	9	—	—	—	—	—	—	—
—	—	—	—	—	—	—	—	—	—	—	—	—	—	—
—	—	—	—	—	—	—	—	—	—	—	—	—	—	—
—	—	—	—	—	—	—	—	—	—	—	—	—	—	—
333	—	—	—	—	—	—	333	—	—	—	—	—	—	—
814	—	—	1	5	—	—	820	4	11	6	7	10	9	47

B. ZDRAVSTVENE PRILIKE — B. CONDITIONS SANITAIRES

Izvori :

Sanitetska služba i ustanove

Štampani: Centralni higijenski zavod: „Socijalno medicinski pregled". broj 1—6 za godinu 1930 i „Glasnik Centralnog higijenskog zavoda" za godine 1926—1929.

Banje, klimatska i turistička mesta

Štampani: Ministarstvo narodnog zdravlja: „Лековите воде и климатска места", 1922 године.

Neštampani: Zvanični podaci Ministarstva socijalne politike i narodnog zdravlja i zvanični podaci Kraljevskih banskih uprava.

Sources :

Service et institutions sanitaires

Imprimées: Institut central d'hygiène: „Revue de médecine sociale", № 1—6 de 1930 et Moniteur de l'Institut central d'hygiène" pour les années 1926—1930.

Villes d'eaux, stations climatiques et centres de tourisme

Imprimées: Ministère de la Santé Publique: „Eaux médicinales et stations climatiques", 1922.

Non imprimées: Données officielles du Ministère de la Prévoyance sociale et de la Santé Publique et données officielles des Administrations Royales de banovines.

a SOCIJALNO-MEDICINSKE USTANOVE —
1 Rad dispansera za odojčad i malu decu —

Banovina — Banovine	Broj pregledanih osoba, prvi pregled Nombre de premiers examens			Ukupan broj pregleda Total des examens	Broj konsultacija Nombre de consultations
	majke mères	odojčad nourrissons	mala deca enfants en bas âge		
Dravska	1.097	3.251	3.650	7.998	32.557
Drinska	869	590	471	1.930	9.293
Dunavska	309	1.658	1.177	3.144	19.639
Moravska	14	695	425	1.134	2.371
Primorska	203	527	1.704	2.434	16.323
Savska	1.880	2.556	3.532	7.968	40.745
Vardarska	1.563	3.493	4.655	9.716	23.331
Vrbaska	9	—	5	14	104
Zetska	167	664	1.138	1.969	3.749
Uprava grada Beograda — Préfecture de la ville de Belgrade	849	2.625	533	4.007	21.905
Ukupno — Total 1929...	6.960	16.064	17.290	40.314	170.017
P o m e s e c i m a —					
Januar — Janvier	293	692	839	1.824	9.459
Februar — Février	277	672	547	1.496	9.555
Mart — Mars	642	1.327	1.403	3.372	13.110
April — Avril	574	1.426	1.420	3.420	14.792
Maj — Mai	616	1.430	1.581	3.627	14.593
Juni — Juin	496	1.369	1.570	3.435	14.003
Juli — Juillet	715	1.815	1.841	4.371	16.116
Avgust — Août	851	1.926	2.177	4.954	17.534
Septembar — Septembre	839	1.796	2.019	4.654	16.638
Oktobar — Octobre	654	1.463	1.536	3.653	15.588
Novembar — Novembre	595	1.156	1.361	3.112	14.754
Decembar — Décembre	408	992	996	2.396	13.875
Ukupno — Total 1929...	6.960	16.064	17.290	40.314	170.017
„ „ 1928...	5.879	12.918	13.308	32.105	125.881
„ „ 1927...	3.097	7.771	9.603	20.471	72.270
„ „ 1926*)	2.323	6.598	8.068	16.989	54.954

*) Bez Ljubljane — Sans Ljubljana.

a INSTITUTIONS MÉDICO-SOCIALES

1 Activité des dispensaires pour nourrissons et enfants en bas âge

Broj poseta — Nombre de visites				Upućeno Envoyés		Posredovano Nombre d'interventions	Rastureno Distribué		Održana predavanja Conférences tenues	
u mestu — au lieu		van mesta dehors de la localité	ukupan broj poseta total des visites	u bolnicu à l'hôpital	u oporavilište à la station de convalescence		plakata i letaka affiches et prospectus	brošura brochures	koliko nombre de conférences	broj slušača nombre d'auditeurs
prve premières visites	ponovne visites répétées									
1.301	2.714	2.019	6.034	352	118	281	1	106	47	1.697
241	—	—	241	68	12	85	7.240	—	38	768
809	827	—	1.636	178	—	14	1.970	18	25	884
15	—	9	24	21	—	—	820	1.910	14	190
444	350	4	798	92	10	243	1.957	—	10	382
2.130	823	182	3.135	135	29	—	2.759	—	—	—
270	101	—	371	109	—	39	1.976	42	17	683
—	—	—	—	2	—	—	124	—	3	100
126	107	49	282	98	—	13	472	38	54	726
122	—	—	122	33	1	11	2.737	39	1	52
5.458	4.922	2.263	12.643	1.088	170	686	20.056	2.153	209	5.482
P a r m o i s										
427	415	187	1.029	69	127	70	1.615	217	22	856
446	402	139	987	64	—	41	2.122	150	1	19
559	408	165	1.132	88	—	104	1.839	225	23	442
538	386	220	1.144	91	5	60	1.618	168	13	422
347	431	220	998	89	10	70	1.163	131	30	538
438	414	214	1.066	78	25	47	1.346	205	25	553
307	333	221	861	80	—	59	1.374	165	27	512
392	318	213	923	112	—	39	1.685	200	8	293
466	441	237	1.144	119	1	41	2.247	90	7	135
586	474	130	1.190	103	2	62	1.207	202	15	1.001
539	493	166	1.198	108	—	52	1.840	123	14	135
413	407	151	971	87	—	41	2.000	277	24	576
5.458	4.922	2.263	12.643	1.088	170	686	20.056	2.153	209	5.482
5.441	5.457	1.491	12.389	958	172	522	19.120	2.069	186	7.920
4.673	5.536	1.351	11.560	801	79	232	6.203	1.542	103	1.651
4.966	4.336	2.583	11.885	730	200	505	18.169	3.640	71	1.641

2 Rad školskih poliklinika —

Banovina — Banovine	Broj izvršenih pregleda – Nombre total des examens						
	unutrašnje bolesti maladies internes	bolesti ušiju, grla i nosa maladies des oreilles, de la gorge et du nez	bolesti zuba maladies dentaires	bolesti očiju maladies des yeux	hiruška oboljenja maladies chirurgicales	ostale bolesti autres maladies	ukupan broj pregleda — nombre total des examens
Dravska	4.800	2.566	8.510	3.274	4.572	3.963	27.685
Drinska	11.428	2.709	5.590	3.991	3.284	6.392	33.394
Dunavska	10.193	1.670	5.451	2.515	913	879	21.621
Moravska	2.687	898	229	452	1.386	1.052	6.704
Primorska	7.257	964	6.842	1.533	5.933	3.049	25.578
Savska	16.992	5.693	28.361	15.860	10.848	4.021	81.775
Vardarska	14.714	5.022	1.570	5.242	5.855	8.109	40.512
Vrbaska	672	92	60	231	442	443	1.940
Zetska	5.866	3.372	1.930	2.629	5.418	5.084	24.299
Uprava grada Beograda — Préfecture de la ville de Belgrade	17.515	4.620	4.901	1.200	141	494	28.871
Ukupno — Total 1929...	92.124	27.606	63.444	36.927	38.792	33.486	292.379
P o m e s e c i m a —							
Januar — Janvier	6.500	2.273	5.416	2.839	2.993	2.491	22.512
Februar — Février	7.949	2.439	4.961	2.661	3.399	2.456	23.865
Mart — Mars	10.746	2.896	5.909	3.973	3.824	3.410	30.758
April — Avril	9.147	2.710	6.772	4.286	3.592	3.901	30.408
Maj — Mai	7.902	1.690	6.158	3.546	3.073	2.904	25.273
Juni — Juin	4.679	1.244	4.538	2.248	2.383	2.249	17.341
Juli — Juillet	1.560	326	1.885	522	1.174	836	6.303
Avgust — Août	1.606	437	2.016	602	1.098	925	6.684
Septembar — Septembre	3.446	965	3.368	1.516	2.463	2.168	13.926
Oktobar — Octobre	13.149	4.072	7.436	5.084	5.900	4.078	39.719
Novembar — Novembre	13.449	4.294	7.184	5.074	5.190	4.375	39.566
Decembar — Décembre	11.991	4.260	7.801	4.576	3.703	3.693	36.024
Ukupno — Total 1929...	92.124	27.606	63.444	36.927	38.792	33.486	292.379
„ „ 1928...	Unete u rubriku za hirurške bolesti – Comprises par la rubr. chirurgicales	18.034	41.943	18.921	66.582	·	327.088
„ „ 1927...		14.377	41.547	15.886	49.987	·	341.862
„ „ 1926...		13.028	31.935	8.190	37.828	·	191.617

2 Activité des polycliniques scolaires

Broj kupanja u školskom kupatilu — Nombre de bains pris dans établissements scolaires	Poseta sestara po kućama i školama Nombre de visites effectuées par des infirmières à la maison et à l'école	Poseta lekara po kućama i školama Nombre de visites médicales à la maison et à l'école	Savetovanja sa roditeljima Consultations avec les parents	Poslato u oporavilište Envoyés dans des stations de convalescence	Zubno-lekarski radovi Travaux médico-dentaires	Sistematski pregled Examen systématique	
						muških hommes	ženskih femmes
13.462	525	357	1.361	12	3.748	5.650	5.774
26.557	969	418	3.676	323	1.884	12.859	8.703
29.415	275	535	2.258	128	4.229	9.759	6.831
20.473	123	413	839	509	19	4.805	3.146
24.418	223	1.763	3.029	158	2.821	4.609	2.537
80.960	691	551	3.554	445	13.065	11.939	13.537
107.717	1.628	1.571	12.799	454	894	13.388	8.388
7.838	13	3	37	10	10	260	262
50.157	428	1.013	1.519	137	1.070	5.424	2.143
449	92	54	5.073	3	960	857	804
361.446	4.967	6.678	34.145	2.179	28.700	69.550	52.125
P a r		m o i	s				
20.409	423	528	1.889	7	2.715	4.378	3.524
10.081	406	780	2.443	6	2.345	3.392	2.717
30.983	597	897	3.030	60	2.898	6.313	5.458
49.093	512	535	3.328	8	3.558	6.220	4.216
44.270	474	433	3.010	15	2.902	7.368	5.067
37.790	285	315	2.915	555	2.460	4.736	3.358
11.242	80	158	898	653	799	7	26
12.142	143	161	567	276	848	14	—
15.600	266	391	1.474	518	1.353	4.036	3.306
43.453	490	814	4.041	19	3.282	12.956	9.605
49.277	762	849	5.564	36	2.696	9.864	8.019
37.106	529	817	4.986	26	2.844	10.266	6.829
361.446	4.967	6.678	34.145	2.179	28.700	69.550	52.125
300.324	—	—	—	861	—	88.600	
187.093	—	—	—	236	—	40.269	
57.223	—	—	—	152	—	14.456	

3 Rad antituberkuloznih dispansera —

Banovina — Banovine	Broj pregledanih osoba: prvi pregled. Nombre de personnes examinées: premier examen				Ponovni pregled. Examen réitéré	Ukupan broj pregleda. Nombre total des examens	Broj konsultacija. Nombre total des consultations	Ukupan broj poseta. Nombre total des visites
	bez nalaza sans résultat	radi saveta pour demander conseil	sa diagnozom t. b. c. avec diagnostic de t. b. c.	sa drugom diagnozom avec autre diagnostic				
Dravska	156	228	806	880	3.331	5.401	6.796	323
Drinska	1.018	623	2.808	2.449	7.208	14.106	29.676	10.058
Dunavska	897	484	2.594	1.148	8.616	13.739	44.659	3.445
Moravska	—	—	—	—	—	—	—	—
Primorska	1.067	1.309	1.650	2.138	38.971	45.135	56.004	5.933
Savska	1.087	237	1.053	999	4.924	8.300	16.423	5.794
Vardarska	82	48	316	931	924	2.301	3.384	647
Vrbaska	317	528	508	1.347	2.562	5.262	6.191	771
Zetska	34	45	686	1.744	3.815	6.324	10.314	167
Uprava grada Beograda — Préfecture de la ville de Belgrade	367	135	1.125	1.473	2.815	5.915	8.945	2.142
Ukupno — Total 1929	5.025	3.637	11.546	13.109	73.166	106.483	182.392	29.280
P o m e s e c i m a —								
Januar — Janvier	293	184	701	862	5.572	7.612	14.739	1.585
Februar — Février	232	278	640	743	5.819	7.712	13.780	1.655
Mart — Mars	353	380	1.034	1.278	6.248	9.293	16.720	2.166
April — Avril	423	351	1.197	1.340	6.559	9.870	17.169	2.104
Maj — Mai	556	363	1.391	1.435	7.207	10.952	17.839	2.316
Juni — Juin	693	292	1.305	1.284	6.112	9.686	16.295	2.737
Juli — Juillet	443	328	1.191	1.277	6.976	10.215	16.222	3.551
Avgust — Août	320	141	929	1.082	5.595	8.067	14.028	3.777
Septembar — Septembre	454	331	809	962	5.142	7.698	12.307	2.088
Oktobar — Octobre	499	334	787	857	6.230	8.707	15.015	2.427
Novembar — Novembre	370	281	773	901	5.981	8.306	13.826	2.455
Decembar — Décembre	389	374	789	1.088	5.725	8.365	14.452	2.419
Ukupno — Total 1929	5.025	3.637	11.546	13.109	73.166	106.483	182.392	29.280
„ „ 1928	5.161	2.954	13.125	12.372	58.206	91.818	185.957	26.751
„ „ 1927	5.469	1.859	12.594	9.654	33.320	62.896	139.752	23.347
„ „ 1926	5.425	2.635	11.606	6.997	—	26.663	109.280	24.682
„ „ 1925	2.524	—	9.337	9.020	—	20.881	—	22.796

3 Activité des dispensaires anti-tuberculeux

Upućeno — Envoyés			Prekinuto liječenje Traitement interrompu	Oporavljeno — Guéris	Održano predavanja Conférences		Rastureno Distribution		Dezinfekcije — Désinfections	Posredovano — Intervention
u bolnicu à l'hôpital	u oporavilište à la station de convalescence	na more — à la mer			koliko nombre de conférences	pred koliko slušaoca nombre d'auditeurs	plakata i letaka d'affiches et de prospectus	brošura de brochures		
54	28	7	235	—	—	—	—	342	—	—
320	495	117	132	109	268	13.847	9.995	1.631	242	876
201	367	110	610	820	108	8.742	11.683	1.888	259	217
—	—	—	—	—	—	—	—	—	—	—
136	65	2	384	311	65	4.226	50.574	547	332	334
347	32	13	663	717	26	841	3.722	251	62	—
7	—	—	—	—	—	—	596	—	—	4
113	9	5	13	27	27	1.160	1.641	71	88	34
144	—	—	513	1.870	3	620	134	70	—	—
127	113	51	2.446	262	65	5.036	1.365	415	2	8
1.449	1.109	305	4.996	4.116	562	34.472	79.710	5.215	985	1.473
P	a	r	m	o	i	s				
79	16	1	319	288	53	2.551	3.644	752	78	103
83	21	2	344	217	51	3.947	4.309	709	67	131
122	53	8	269	486	58	2.928	5.246	668	92	121
140	73	18	441	481	56	3.402	4.332	288	95	113
133	151	36	589	439	56	3.498	6.028	334	97	176
146	222	66	649	426	45	3.951	8.305	316	79	134
157	254	90	463	327	21	750	5.837	295	78	99
117	99	33	510	368	34	2.028	7.978	309	82	71
112	89	24	401	293	49	3.080	8.497	327	71	62
119	58	10	328	351	54	3.423	8.283	289	79	121
132	38	7	394	192	48	3.157	10.189	255	77	151
109	35	10	289	248	37	1.757	7.062	673	90	191
1.449	1.109	305	4.996	4.116	562	34.472	79.710	5.215	985	1.473
1.375	1.017	215	3.412	3.887	393	24.259	39.765	7.482	737	1.292
1.537	1.136	318	2.105	2.854	174	14.729	36.188	5.217	649	918
1.330	1.217	294	2.240	2.229	195	15.508	42.171	5.818	1.211	615
—	—	—	—	—	—	—	—	—	783	266

4 Rad ambulatorija za suzbijanje trahome —

Banovina — Banovine	Broj pregledanih osoba: prvi pregled Nombre de malades examinés: premier examen						Broj konsultacija Nombre de consultations
	bez nalaza sans résultat	radi saveta pour demander conseil	sa dijagnozom trahome avec diagnostic de trachome	sa drugom dijagnozom avec autre diagnostic	ponovni pregled examen réitéré	ukupan broj pregleda — Nombre total d'examinés	
Dravska	—	—	—	—	—	—	—
Drinska	15	38	236	1.189	855	2.333	20.676
Dunavska	1.767	447	1.394	1.078	1.094	5.780	56.948
Moravska	—	—	—	—	—	—	—
Primorska	98	2	175	168	521	964	8.569
Savska	9.559	173	2.144	1.696	6.959	20.531	64.890
Vardarska	—	—	—	—	—	—	—
Vrbaska	—	—	—	—	—	—	—
Zetska	—	—	—	—	—	—	—
Uprava grada Beograda — Préfecture de la ville de Belgrade	176	171	145	259	351	1.102	6.232
Ukupno — Total 1929	11.615	831	4.094	4.390	9.780	30.710	157.315
P o m e s e c i m a —							
Januar — Janvier	965	55	275	247	870	2.412	10.052
Februar — Février	743	37	158	221	320	1.479	9.194
Mart — Mars	691	42	342	377	1.052	2.504	13.307
April — Avril	574	93	469	444	763	2.343	14.205
Maj — Mai	1.562	65	434	380	454	2.895	14.633
Juni — Juin	1.554	99	364	510	1.262	3.789	14.027
Juli — Juillet	322	76	271	423	417	1.509	12.391
Avgust — Août	874	66	395	349	434	2.118	13.634
Septembar — Septembre	691	61	329	409	2.318	3.808	15.182
Oktobar — Octobre	1.667	96	600	439	995	3.797	14.574
Novembar — Novembre	1.079	86	245	293	408	2.111	12.784
Decembar — Décembre	893	55	212	298	487	1.945	13.332
Ukupno — Total 1929	11.615	831	4.094	4.390	9.780	30.710	157.315
„ „ 1928	13.069	835	5.324	5.235	17.008	41.471	189.996
„ „ 1927	16.471	969	5.405	7.661	20.647	51.153	160.474
„ „ 1926	15.146	1.005	5.071	4.137	—	25.359	174.235

4 Activité des ambulances anti-trachomateuses

Broj poseta Nombre de visites				Upućeno u bolnicu Envoyés à l'hôpital	Izlečeno — Guéris	Prekinuto lečenje Traitement interrompu	Održano predavanja — Nombre de conférences		Broj posredovanja Nombre d'interventions	Rastureno Distribution		
prve — premières visites	ponovne réitérées	van mesta en dehors de la localité	svega — total				koliko combien	koliko slušaoca — nombre d'auditeurs		plakata d'affiches	letaka de prospectus	knjiga de brochures
—	—	—	—	—	—	—	—	—	—	—	—	—
—	—	6	6	229	1.349	—	—	—	9	—	—	—
41	36	3	80	69	205	140	10	960	9	283	602	1.816
—	—	—	—	—	—	—	—	—	—	—	—	—
4	12	—	16	61	75	16	—	—	—	21	1	152
345	63	335	743	311	431	242	79	10.756	1	130	418	95
—	—	—	—	—	—	—	—	—	—	—	—	—
—	—	—	—	—	—	—	—	—	—	—	—	—
—	—	—	—	—	—	—	—	—	—	—	—	—
145	351	—	496	2	25	73	9	2.500	—	85	—	—
535	462	344	1.341	672	2.085	471	98	14.216	19	519	1.021	2.063
P	**a**	**r**		**m**	**o**	**i**	**s**					
67	54	26	147	67	172	18	2	180	2	3	88	111
81	45	20	146	54	147	60	2	300	—	1	64	54
55	31	28	114	87	220	66	8	1.050	1	25	32	104
43	33	15	91	43	162	25	10	940	—	27	52	258
46	32	37	115	66	169	25	6	330	2	50	338	134
10	29	35	74	77	150	32	12	2.430	2	55	66	258
10	38	54	102	56	163	61	3	140	1	51	55	25
19	48	48	115	58	164	52	4	160	3	69	83	108
44	60	32	136	43	208	47	8	515	5	31	128	234
68	22	17	107	46	221	29	4	330	2	102	71	247
44	34	15	93	48	173	28	20	3.461	1	42	15	313
48	36	17	101	27	136	28	19	4.380	—	63	29	217
535	462	344	1.341	672	2.085	471	98	14.216	19	519	1.021	2.063
366	145	699	1.210	836	2.923	1.022	201	22.739	28	552	1.735	1.287
365	422	2.645	3.432	719	3.487	1.318	64	5.706	20	679	840	432
1.077	435	1.761	3.273	626	3.556	2.084	89	4.530	36	1.052	1.818	819

5 Rad bakteriološko-epidemioloških odeljenja higijenskih zavoda i domova narodnog zdravlja —

Banovina — Banovine	Tuberkuloza Tuberculose	Secret grla i nosa Sécrosité de la gorge et du nez	Secret dženital. organa Sécrosité des organes génitaux	Hemokultura Hémocultures	Stolice Selles	Krv Sang
Dravska	195	1.519	219	322	616	47
Drinska	586	735	294	789	265	1.521
Dunavska	874	424	3.401	914	1.153	1.436
Moravska	166	432	1.442	496	429	2.226
Primorska	690	611	1.535	216	1.597	2.194
Savska	1.085	2.200	1.226	1.943	2.995	5.785
Vardarska	1.124	474	2.983	628	2.033	37.305
Vrbaska	106	58	459	6	116	414
Zetska	392	161	1.246	96	780	3.477
Uprava grada Beograda — Préfecture de la ville de Belgrade	559	1.395	206	1.117	1.661	309
Ukupno — Total 1929	5.777	8.039	13.011	6.527	11.645	54.714
„ „ 1928	6.553	5.975	14.128	5.374	11.321	59.866
„ „ 1927	6.455	4.018	10.910	5.518	12.900	53.008
„ „ 1926	5.195	8.659	10.437	5.764	10.149	56.290

6 Rad Pasterovih odeljenja —

Banovina — Banovine	Broj — Nombre			Po starosti — Suivant l'âge						
	svega total	muških hommes	ženskih femmes	1—5	6—10	11—15	16—20	21—30	31—40	41—80
Dravska	95	66	29	6	13	10	12	23	15	16
Drinska	647	415	232	66	126	88	83	100	80	104
Dunavska	2.978	1.696	1.282	312	572	292	340	467	428	567
Moravska	453	278	175	42	88	59	46	90	66	62
Primorska	123	81	42	3	17	22	19	23	15	24
Savska	2.470	1.443	1.027	224	394	222	271	520	367	472
Vardarska	503	371	132	53	98	55	56	104	58	79
Vrbaska*)	—	—	—	—	—	—	—	—	—	—
Zetska	97	67	30	12	17	15	14	13	10	16
Uprava grada Beograda — Préfecture de la ville de Belgrade	932	563	369	75	177	98	107	196	139	140
Ukupno — Total 1929	8.298	4.980	3.318	793	1.502	861	948	1.536	1.178	1.480
„ „ 1928	8.867	5.530	3.337	86 799	1.480	192 936	915	1.667	1.285	1.507
„ „ 1927	8.839	5.439	3.400	375 787	985	437 972	935	1.632	1.253	1.563

*) U Vrbaskoj banovini ne postoji Pasterov zavod.

5 Activité des sections bactério-épidémologiques des Instituts d'hygiène et des foyers de santé publique

Likvor Liquide céphalo-rachidien	Aglutinacija Réactions d'agglutination	Mokraća Urines	Voda Analyses des eaux	Bolesti kože i kose Maladies de la peau et du cuir chevelu	Razni pregledi Examens divers	Životne namirnice Produits alimentaires	Reakcije — Réactions des: Weinberg, Wassermann, Hecht, Meinicke....	Svega Total
61	668	629	472	—	66	262	9.519	14.595
188	4.561	2.593	87	14	298	1	42.847	54.779
921	1.861	3.135	1.134	2	615	427	37.915	54.212
278	483	1.254	327	4	287	14	17.324	25.162
61	711	1.426	177	—	140	25	19.121	28.504
225	2.058	6.251	706	—	961	113	34.738	60.289
71	888	3.745	413	6	363	6	12.793	62.832
1	170	294	8	—	86	—	1.945	3.663
27	274	1.241	38	3	172	1.788	5.141	14.836
1.656	2.650	2.743	324	6	877	308	92.719	106.530
3.489	14.324	23.311	3.686	35	3.868	2.944	274.062	425.402
2.589	9.195	21.897	4.361	62	5.812	1.049	291.600	439.782
2.144	8.334	17.950	3.541	41	6.138	1.114	221.590	353.661
1.917	9.237	13.834	3.582	33	2.851	674	151.720	280.342

6 Activité des Instituts Pasteur

Po mesecima — Par mois											
Januar Janvier	Februar Février	Mart Mars	April Avril	Maj Mai	Juni Juin	Juli Juillet	Avgust Août	Septembar Septembre	Oktobar Octobre	Novembar Novembre	Decembar Décembre
8	8	8	7	10	6	7	11	8	10	2	10
48	42	40	40	75	65	85	54	51	61	41	45
157	164	184	287	314	354	324	352	201	259	196	186
33	29	41	38	34	39	37	50	43	33	44	32
4	18	14	10	15	21	8	2	15	7	7	2
194	164	280	185	208	246	272	193	266	194	123	145
39	35	51	29	53	45	68	32	23	45	47	36
—	—	—	—	—	—	—	—	—	—	—	—
—	3	—	1	16	11	12	9	10	10	7	18
51	51	60	86	100	111	100	100	80	61	50	82
534	514	678	683	825	898	913	803	697	680	517	556
655	564	599	768	1.042	993	943	848	774	610	606	465
501	517	737	804	913	925	856	780	802	701	768	535

*) Dans la banovine de Vrbas il n'y a pas d'Institut Pasteur.

7 Rad ambulanata za kožne i venerične bolesti

Banovina — Banovine	Broj pregledanih osoba: prvi pregled — Nombre de personnes examinées: premier examen					Ponovni pregled Examens réitérés	Ukupan broj pregleda Nombre total d'examinés	Broj konsultacija Nombre de consultations	Izlečeno Guéris
	bez nalaza sans résultat	radi saveta pour demander conseil	sa veneričnim oboljenjem avec maladies vénériennes	sa kožnim oboljenjem avec maladies cutanées	sa drugom diagnozom avec autre diagnostic				
Dravska	274	395	977	609	179	4.017	6.451	14.310	919
Drinska	712	1.559	6.226	1.666	678	6.543	17.384	89.414	1.868
Dunavska	768	373	4.217	593	807	4.276	11.034	58.910	1.800
Moravska	398	547	1.191	417	640	2.669	5.862	24.092	402
Primorska	4.778	390	1.973	875	696	3.000	11.712	37.285	1.236
Savska	661	781	2.766	1.266	1.173	6.873	13.520	60.073	1.614
Vardarska	564	687	2.239	1.655	814	8.011	13.970	33.752	1.440
Vrbaska	5	—	240	564	23	753	1.585	2.003	33
Zetska	164	676	1.842	1.461	823	4.467	9.433	30.570	600
Uprava grada Beograda — Préfecture de la ville de Belgrade	605	278	5.105	1.533	139	40.705	48.365	122.463	—
Ukupno — Total 1929	8.929	5.686	26.776	10.639	5.972	81.314	139.316	472.872	9.912
„ „ 1928	8.419	5.708	23.971	10.085	7.293	90.700	146.176	488.347	9.999
„ „ 1927	14.186	6.982	23.820	10.510	6.130	64.440	126.068	446.233	11.580
„ „ 1926	4.728	5.788	20.311	8.904	3.265	—	42.996	391.451	10.716

8 Kretanje glavnih zaraznih bolesti po mesecima

Meseci — Mois	Typhus exanthématique		Typhus recouvr.		Grupa tifa Groupe de typhus		Dysenterie	
	oboleli cas	umrli décès	oboleli cas	umrli décès	oboleli cas	umrli décès	oboleli cas	umrli décès
Januar — Janvier	15	3	—	—	231	43	10	—
Februar — Février	13	2	—	—	82	16	17	2
Mart — Mars	7	—	—	—	73	10	21	1
April — Avril	16	1	—	—	93	19	21	2
Maj — Mai	19	—	—	—	93	15	28	1
Juni — Juin	12	1	—	—	160	19	34	2
Juli — Juillet	3	1	—	—	279	27	86	7
Avgust — Août	7	2	—	—	352	26	325	26
Septembar — Septembre	—	—	—	—	827	64	642	88
Oktobar — Octobre	—	—	1	—	858	110	414	64
Novembar — Novembre	3	—	1	—	882	84	200	32
Decembar — Décembre	6	1	—	—	646	84	95	23
Ukupno — Total 1929	101	11	2	—	4.576	517	1.893	248
„ „ 1928	140	14	—	—	4.065	428	1.800	186
„ „ 1927	137	14	2	—	4.817	511	1.494	152
„ „ 1926	199	31	1	—	3.977	450	1.280	138
„ „ 1925	388	53	15	—	4.209	498	1.311	153
„ „ 1924	319	22	15	—	6.403	714	3.084	344
„ „ 1923	351	49	13	—	3.549	493	3.977	637
„ „ 1922	232	26	21	6	3.906	504	2.878	371
„ „ 1921	1.054	133	69	4	4.617	614	13.279	2.392
„ „ 1920	1.582	188	23	—	3.851	444	11.118	1.906
„ „ 1919	12.198	1.499	1.008	62	3.969	579	17.532	3.100

7 Activité des ambulances pour les maladies vénériennes

Upućeno u bolnicu Envoyés à l'hôpital	Prekinuto lečenje Traitement interrompu	Pronadjen izvor zaraze Sources d'infection découvertes	Ukupan broj poseta Nombre total de visites	Održano predavanja Conférences		Rastureno Distribution		Posredovano Interventions	Reakcije — Réactions					
				koliko - nombre de conférences	pred koliko slušaoca nombre d'auditeurs	plakata i letaka d'affiches et de prospectus	brošura de brochures		Wassermann			druge — autres		
									+	+	−	+	+	−
873	33	594	—	—	—	—	—	—	—	—	—	—	—	—
915	836	1.160	5	140	9.111	827	102	183	843	—	2.333	1.142	—	6.246
798	627	83	145	32	2.530	294	32	16	827	142	1.486	1.107	278	2.459
296	416	630	53	30	1.292	55	—	—	737	101	1.610	1.314	158	2.356
665	413	301	—	3	120	1.118	27	—	41	—	36	16	3	19
740	181	305	120	25	2.789	580	—	14	717	—	2.031	1.482	—	4.514
501	305	395	24	8	1.730	1.510	201	64	1.947	—	3.214	1.605	—	3.636
14	10	162	—	11	350	12.211	353	139	1.522	93	4.316	3.063	16	6.180
105	535	62	—	37	1.120	3.263	169	176	1.575	13	2.566	2.600	1	5.731
281	526	—	—	—	—	548	425	47	483	—	959	488	39	1.234
5.188	3.882	3.692	347	286	19.042	20.406	1.309	639	8.692	349	18.551	12.817	495	32.375
5.439	3.054	3.217	603	250	19.337	31.203	3.266	683	7.865	175	14.568	9.833	236	24.490
5.964	3.713	3.237	1.019	129	17.355	20.829	2.140	509	10.850	—	22.297	10.349	—	18.915
4.692	2.830	3.390	940	168	15.670	15.628	8.637	715	10.797	—	31.254	11.207	—	23.666

8 Mouvement des principales maladies infectueuses d'après les mois

Scarlatine		Rougeole		Diphtérie		Mening. crb. spin.		Ukupno — Total	
oboleli cas	umrli décès	oboleli cas	umrli décès	oboleli cas	umrli décès	oboleli cas	umrli décès	oboleli cas	umrli décès
2.275	423	2.189	54	351	57	11	9	5.082	589
1.573	307	1.674	44	313	78	16	7	3.688	456
1.044	211	991	44	267	75	12	5	2.415	346
851	118	1.704	35	207	33	20	11	2.912	219
739	113	1.711	26	213	43	19	14	2.822	212
849	128	971	12	180	27	17	5	2.223	194
1.124	185	378	8	223	32	10	10	2.103	270
1.209	178	137	10	341	36	7	8	2.378	286
1.309	207	67	11	465	76	12	7	3.322	453
2.035	263	611	3	792	116	4	2	4.715	558
1.966	290	619	2	874	117	10	6	4.555	531
1.651	251	823	6	827	154	17	10	4.065	529
16.625	2.674	11.875	255	5.053	844	155	94	40.280	4.643
23.078	3.345	20.773	352	3.398	617	125	52	53.379	4.994
9.511	1.393	16.500	202	2.244	395	86	40	34.791	2.707
5.927	1.054	9.249	112	1.876	333	113	55	22.622	2.173
8.743	1.788	15.568	263	1.560	237	120	48	31.914	3.040
9.777	2.027	24.655	342	1.635	282	—	—	45.888	3.731
16.521	3.669	13.087	219	1.963	313	—	—	39.461	5.380
18.048	3.997	5.084	203	1.935	290	—	—	32.104	5.397
15.221	2.771	25.265	589	2.667	349	—	—	62.169	6.852
4.940	882	17.331	495	1.912	298	—	—	40.757	4.213
1.521	224	12.774	649	1.406	126	—	—	50.408	6.239

b) RAD ZDRAVSTVENIH ZADRUGA
b) ACTIVITÉ DES COOPÉRATIVES (ZADROUGAS) SANITAIRES

9 Kretanje zadruga, zadrugara i udela
9 Mouvement des coopératives, des coopérateurs et des mises de fonds

Godina — Année	Broj osnovanih zadruga Nombre de coopératives fondées	Broj zadruga u radu Nombre de coopératives en activité	Broj zadrugara Nombre de coopérateurs	Broj porodičnih članova Nombre de membres des familles	Broj udela Nombre de parts
1929.....	53	38	13.372	92.232	18.119
1928.....	43	32	14.403	86.418	17.518
1927.....	30	22	11.650	70.050	14.527
1926.....	28	20	10.481	62.838	13.139
1925.....	21	16	8.386	50.316	10.476
1924.....	17	14	5.671	41.826	8.892
1923.....	13	12	5.049	30.249	6.432

9a Kretanje bolesnika i promet sa lekovima
9a Mouvement des malades et médicaments vendus

Godina — Année	Broj pregleda Nombre d'examens	Broj ponovnih pregleda Nombre des examens réitérés	Svega lečenih bolesnika Nombre total des malades traités	Kućnih poseta Nombre de visites à la maison	Prodato lekova Médicaments vendus
1929.....	26.782	6.460	33.242	3.090	1,232.676·18
1928.....	21.859	7.398	29.257	2.794	968.510·86
1927.....	15.613	3.694	19.307	1.958	739.882·86
1926.....	12.930	3.847	16.777	1.869	525.797·70
1925.....	10.099	3.080	13.179	1.268	370.552·69
1924.....	10.972	2.796	13.768	417	227.204·87
1923.....	10.477	3.821	14.298	1.094	119.949·—
1922.....	6.466	2.011	8.477	47	—

9b Socijalno-medicinske akcije — 9b Activité sociale

Izvršeno pregleda — Examens effectués	1928/29	1929/30
Školske dece — Des élèves scolaires	7.640	9.161
Odojčadi — Des nourrissons	658	618
Majki — Des mères	258	214
Izvršeno vakcionacija — Nombre de vaccinations	6.883	24.626
Izlasci lekara radi zaraze — Services médicaux pour épidémie	167	234
Predavanja — Conférences	117	271
Pregled domova i radnji — Examens de maisons et de magasins	188	256
Nudiljske posete po kućama — Visites des infirmières à domicile	2.794	3.090
Razni tečajevi — Cours divers	—	12
Izvedeno asanacionih objekata — Objets d'assainissement construits	—	37

9c Uporedni pregled imovine i duga — 9c Aperçu comparatif de l'actif et du passif

Imovina saveza za 1929/30 godinu — Actif des coopératives en 1929/30

	Din.	p.
Blagajna — Caisses	24.086	69
Roba (kanc. mat.) — Marchandises (articles de bureau)	13.689	50
Ulog na štednju — Dépôt d'épargne	2.351	40
Tekući računi zadruga — Comptes courants des coopératives	1,437.675	63
Nepokretnosti — Immeubles	1,196.044	34
Pokretnosti — Mobilier	63.955	31
Obaveznice zdravstv. zadruga — Obligations des coopératives sanitaires	2,448.870	—
Razni računi — Comptes divers	6.671	40
Sanitetsko slagalište — Entrepôt sanitaire	309.671	47
Poštanska štedionica — Caisse d'épargne postale	9.023	61
Ukupno — Total	5,512.039	35

Dug saveza za 1929/30 godinu — Passif des coopératives en 1929/30

	Din.	p.
Udeli zdravstvenih zadruga — Parts des coopératives sanitaires	25.040	23
Štedni ulozi — Dépôts d'épargne	139.180	61
Tekući računi zadruga — Comptes courants des coopératives	4.988	47
Fondovi — Fonds:		
Za osnivanje i održ zdr. zadr. — Pour la fondation et l'entretien des coopératives sanitaires	682.331	65
Zdravstveni — Sanitaires	1,326.291	30
Opšti rezervni — Général de réserve	23.998	54
Penzioni osoblja — De retraite du personnel	9.989	—
Domaćičkih škola — Des écoles ménagères	27.577	25
Dr. Kojića — du Dr. Kojić	17.794	—
Za asanaciju — Pour travaux d'assainissement	63.097	10
Glavnica saveza — Capital de l'Union	300.000	—
Ostavljači obaveznica — Déposants des obligations	2,448.870	—
Poverioci — Créanciers:		
Državna hipotekarna banka — Banque du Crédit Foncier de l'Etat	442.881	20
Ukupno — Total	5,512.039	35

c LEKOVITE VODE, KLIMATSKA I TURISTIČKA MESTA
c EAUX MÉDICINALES, STATIONS CLIMATIQUES ET CENTRES DE TOURISME

10 Opšti pregled — 10 Aperçu général

Banovina — Banovine	Lekovite vode Eaux médicinales			Klimatska i turistička mesta Stations climatiques et centres de tourisme			Ukupno Total
	banje I i II reda — villes d'eaux de I et II rang	ostale autres	svega total	primorska du littoral	ostala autres	svega total	
Dravska	10	6	16	—	100	100	116
Drinska	5	61	66	—	21	21	87
Dunavska	7	22	29	—	27	27	56
Moravska	7	55	62	—	19	19	81
Primorska	1	2	3	38	23	61	64
Savska	5	15	20	24	48	72	92
Vardarska	6	31	37	—	39	39	76
Vrbaska	3	26	29	—	16	16	45
Zetska	2	24	26	48	23	71	97
Ukupno — Total	46	242	288	110	316	426	714

Lekovite vode Eaux médicinales	Red banja Rang de bain	Hemijski sastav lekovitih voda Composition chimique des eaux médicinales	Reumatizam Rhumatisme	Išijas Sciatique
		D R A V S K A B A N O V I N A —		
Bled	I	Zemno-alkalna gvoždjevita hipoterma — Eau hypothermale oligométallique, bicarbonatée ferrugineuse, calcique et magnésienne (faible)	—	—
Čateške Toplice	I	Indiferentna hipoterma — Eau hypoth. — oligométallique	i	—
Dobrna	I	Zemno-alkalna kisela voda — Eau homéothermale oligométallique, bicarbonatée calcique (faible)	i	—
Straža Toplice pri Novom Mestu	I	Indifer. homeoterma sa karakterom slabe zemno-alkalne vode — Eau homéoth. oligomét. bicarbonatée calcique (faible)	i	—
Laško	I	Indifer. homeoterma sa karakterom slabe zemno-alkalne vode — Eau homéoth. oligomét. bicarabonatée calcique (faible)	i	—
Rimske Toplice	I	Murjatično zemno-alkalna hipoterma — Eau hypothermale silicatée, chlorurée et bicarbonatée sodique et calcique sulfatée	i	—
Rogaška Slatina	I	Salinično-alkalno-zemno alkalni kiseljak — Eau bicarbonatée, mixte sulfatée	—	—
Slatina Radenci	I	Alkalno slabi murijatično-salinični kiseljak — Eau bicarbonatée sodique chlorurée, légèrement sulfatée	i	—
Medija Izlake	II	Indiferentna hipoterma zemno-alkalnog karaktera — Eau hypotherm. oligométallique, bicarbonatée calcique et magnésienne (faible)	i	—
Šmarješke Toplice	II		.	.
		D R I N S K A B A N O V I N A —		
Banja Ilidža	I	Sumporovita, zemno-alkalna, murijatično-sulfatna hipoterma — Eau hyperthermale sulfatée (faiblement chlorurée)	i	i
Koviljača	I	1 Sumpor. hipoterma sa karakterom alkalno-kiselih slabo murjatičnih voda; 2 jako gvoždevita, alkalno-kisela, slabo murijatična voda - 1 Eau hypothermale sulfurée, bicarbonatée mixte, faiblement chlorurée; 2 Eau ferrugineuse forte bicarbonatée sodique légèr. chlorurée.	i	—
Tuzlanska Slanica	—	Jaka slana voda sa dosta broma — Eau chlorurée sodique, fortement bromurée (saumures)	—	—
Kiseljak	II	Zemno-alkalni salinski slabomurijatični kiseljak — Eau bicarbonatée mixte sulfatée (faiblement chlorurée)	—	—
Obrenovac	II	Sumporovita alkalna hipoterma — Eau hypothermale sulfurée bicarbonatée sodique	i	—

11 Villes d'eaux

Bolesti org. za disanje Mal. des voies respiratoires	Stomačne bolesti Mal. de l'estomac	Bolesti creva Mal. des intestins	Bolesti bubrega Mal. des reins	Bol. mokr. organa Mal. des voies urinaires	Sifilis Syphilis	Skrofuloza Scrofules	Bolesti jetre Mal. du foie	Bolesti srca Mal. du coeur	Živčane bolesti Mal. du syst. nerveux	Očne bolesti Mal. des yeux	Ženske bolesti Mal. des femmes	Dečije bolesti Mal. des enfants	Rekovalescentne Convalescence	Tuberkuloza Tuberculose	Kožne bolesti Mal. de la peau.
B A N O V I N E D R A V S K A															
i	—	—	—	—	—	—	—	—	i	—	—	—	i	—	—
i	—	—	—	i	—	—	—	k	—	—	i	—	—	—	—
i	i	i	i	i	—	—	—	k i	i	—	i	—	—	k	—
i	i	—	—	—	i	i	—	k	i	—	i	—	i	—	—
i	—	—	—	—	—	—	—	—	i	—	i	—	—	—	—
—	—	—	—	i	—	—	—	i	—	—	i	—	—	k	—
i	i	—	i	i	—	—	i	i	—	—	—	—	—	—	—
i	i	—	—	i	—	—	—	—	—	—	—	—	—	k	—
—	—	—	—	—	—	—	—	—	—	—	—	—	—	—	—
.	.	.	.	.	.	.	.	.	.	.	.	.	.	.	.
B A N O V I N E D R I N S K A															
i	—	i	—	—	i	i	—	—	i	—	i	—	—	—	—
i	i	—	—	—	i	i	—	k	—	i	i	—	—	k	i
—	—	—	—	—	—	i	—	—	i	—	i	—	i	—	i
—	i	—	—	—	—	—	—	—	—	—	—	—	—	—	—
—	—	—	—	—	—	—	—	—	—	—	—	—	—	—	i

.

(Nastavak)

Lekovite vode Eaux médicinales	Red banja Rang de bain	Hemijski sastav lekovitih voda Composition chimique des eaux médicinales	Reumatizam Rhumatisme	Išijas Sciatique
		D U N A V S K A B A N O V I N A		
Bukovička banja	I	Alkalna voda — kiseljak — Eau bicarbonatée sodique (carbo-gazeuse)	—	—
Novi Sad	I	Radio-aktivna, alkalno-murijatička hipoterma sa malo joda — Eau hypothermale bicarbonatée sodique chlorurée (légèrement iodurée), radioactive	i	—
Mladenovac	II	Alkalno-murijatična kisela hipoterma — Eau hypothermale, bicarbonatée, sodique chlorurée	—	—
Palanka Smederevska	II	Alkalno zemno-alkalni kiseljak — Eau bicarbonatée mixte (carbo-gazeuse)	—	—
Rusanda Melenci	II	Alkalno murijatična salinska voda — Eau bicarbonatée sodique, chlorurée, sulfatée	i	—
Stari Slankamen	II	Slana voda srednje jačine — Eau chlorurée, sodique, assez forte	i	i
Višnjica	II	Hladna sumporovita voda sa karakterom slabo alkalne murijatične vode — Eau sulfurée froide, bicarbonatée, sodique chlorurée (faible)	i	—
		M O R A V S K A B A N O V I N A		
Brestovačka Banja	I	Slaba salinična sumporovita hipoterma — Eaux hypothermales sulfurées sulfatées sodiques (faibles)	i	—
Kuršumlijska	I	Sumporovito alkalno kisela hiperterma — Eau hyperthermale sulfurée bicarbonatée sodique	.	.
Mataruška	I	Sumporovita kisela alkalna hipoterma — Eau hypothermale sulfurée bicarbonatée sodique	i	—
Niška	I	Radioaktivna homeoterma-karakter slabo zemnih alkalnih voda — Eau homéothermale oligométallique (bicarbonatée calcique) radioactive	i	—
Ribarska	I	Sumpor. homeoterma sa karakterom slabih alkalno salinicnih voda — Eau homéothermale oligométallique (bicarbonatée sodique sulfatée)	i	—
Soko-banja	I	Radioaktivna akrototerma sa karakterom zemno-alkalnih voda — Eau hypothermale oligométallique (bicarbonatée calcique) radioactive	i	i
Vrnjačka Banja	I	Alkalno kisela homeoterma — Eaux homéothermales bicarbonatées sodiques	—	—
		P R I M O R S K A B A N O V I N A		
Splitska banja	I	Slana sumporovito-salinična hipoterma sa većom količinom bromida — Eau hypothermale sulfurée sodique chlorurée et bromurée (légèrement sulfatée)	i	—

(Suite)

Bolesti org. za disanje Mal. des voies respiratoires	Stomačne bolesti Mal. de l'estomac	Bolesti creva Mal. des intestins	Bolesti bubrega Mal. des reins	Bol. mokr. organa Mal. des voies urinaires	Sifilis Syphilis	Skrofuloza Scrofules	Bolesti jetre Mal. du foie	Bolesti srca Mal. du coeur	Živčane bolesti Mal. du syst. nerveux	Očne bolesti Mal. des yeux	Ženske bolesti Mal. des femmes	Dečije bolesti Mal. des enfants	Rekovalescentne Convalescence	Tuberkuloza Tuberculose	Kožne bolesti Mal. de la peau.
B A N O V I N E D U N A V S K A															
i	i	i	i	i	—	—	i	k i	—	—	i	—	—	i	—
—	—	—	—	—	—	—	—	—	i	—	i	—	—	—	i
i	i	i	—	—	—	—	—	—	—	—	—	—	—	—	—
i	i	—	—	—	—	—	—	—	—	—	—	—	—	—	—
—	—	—	—	—	—	i	—	—	—	—	—	—	—	—	i
i	i	—	—	i	—	i	—	—	i	—	i	—	—	—	i
—	—	—	—	—	—	—	—	—	—	—	—	—	—	—	—
B A N O V I N E M O R A V S K A															
—	—	—	—	—	—	—	—	—	i	—	i	—	—	—	—
.	.	.	.	.	.	.	.	.	.	.	.	.	.	.	.
—	—	—	—	—	—	—	—	—	i	—	i	—	—	—	i
—	—	—	—	—	—	—	—	—	i	—	—	—	—	—	—
—	—	—	—	—	i	—	—	k	-	—	i	—	i	k	i
—	—	—	i	—	—	—	—	—	—	—	i	i	i	—	i
i	i	i	i	i	—	—	i	—	i	—	i	—	—	k	—
B A N O V I N E P R I M O R S K A															
i	—	—	—	—	—	—	—	—	—	—	—	—	i	—	—

(Nastavak)

Lekovite vode Eaux médicinales	Red banja Rang de la ville d'eaux	Hemijski sastav lekovitih voda Composition chimique des eaux médicinales	Reumatizam Rhumatisme	Išijas Sciatique
		S A V S K A B A N O V I N A	—	
Daruvar	I	Indiferentna hipoterma sa karakterom slabe zemno-alkalne vode — Eaux hyporthermales oligométalliques bicarbonatées calciques et magnésiennes (faibles)	i	—
Krapinske Toplice	I	Indiferentna hipoterma sa karakterom slabe zemno-alkalne vode — Eaux hyporthermales oligométalliques bicarbonatées calciques et magnésiennes (faibles)	i	—
Lipik	I	Alkalno-murijatična hipoterma — Eau hypothermale bicarbonatée sodique chlorurée	i	i
Topusko	I	Indiferentna hipoterma, karakter slabih zemno-alkalnih (sulfatnih) voda — Eau hypothermale oligométallique bicarbonatée calcique sulfatée	i	i
Varaždinske Toplice	I	Sumporovita hipoterma, karakter slabe zemno-alkalne vode — Eau hypothermale sulfurée pure	i	i
		V A R D A R S K A B A N O V I N A	—	
Katlanovska Banja	I	Sumporovita alkalno zemno-alkalna kisela slabo murijatična hiperterma — Eaux hyperthermales sulfurées bicarbonatées mixtes faiblement chlorurées	i	—
Vranjska Banja	I	Sumporovito alkalno salinična hiperterma — Eaux hyperthermales sulfurées bicarbonatées sodiques sulfatées	i	—
Debarska Banja	II	Sumporovito sulfatna slabo murijatična hiperterma — Eau hyperthermale sulfurée, calcique sulfatée, faiblement chlorurée sodique	i	—
Kočanska Banja	II	Sumporovita hiperterma sa karakterom slabih alkalnih voda — Eau hyperthermale sulfurée bicarbonatée sodique (faible)	i	—
Negoračka Banja	II	Sumporovita hiperterma — Eau hyperthermale sulfurée.	i	—
Sijarinjska Banja	II	Alkalno kisela hiperterma — Eau hyperthermale bicarbonatée sodique	—	—
		V R B A S K A B A N O V I N A	—	
Vrućica	I	Zemno-alkalna, salinično-murijatično kisela hipoterma — Eau hypothermale bicarbonatée mixte, légèrement chlorurée et sulfatée	j	—
Laktaši Ilidže	II	Indiferentna hipoterma karaktera slabo zemnog alkalnog — Eau hypothermale oligométallique bicarbonatée calcique	.	.
Slatina Ilidže	II	Zemno-alkalni sulfatni slabo-salinični kiseljak — Eau hypothermale sulfatée et bicarbonatée mixte (principalement calcique)	i	—
		Z E T S K A B A N O V I N A	—	
Jošanička	I	Indiferentna hipoterma — Eau hypothermale oligométallique	i	—
Pribojska	I	Homeoterma bez analize — Eau homéothermale	—	—

(Suite)

Bolesti org. za disanje Mal. des voies respiratoires	Stomačne bolesti Mal. de l'estomac	Bolesti creva Mal. des intestins	Bolesti bubrega Mal. des reins	Bol. mokr. organa Mal. des voies urinaires	Sifilis Syphilis	Skrofuloza Scrofules	Bolesti jetre Mal. du foie	Bolesti srca Mal. du coeur	Živčane bolesti Mal du syst. nerveux	Očne bolesti Mal. des yeux	Ženske bolesti Mal. des femmes	Dečije bolesti Mal. des enfants	Rekovalescentne Convalescence	Tuberkuloza Tuberculose	Kožne bolesti Mal. de la peau.
B A N O V I N E S A V S K A															
—	—	—	—	—	—	—	—	—	i	—	i	—	—	k	k
—	—	—	i	i	—	—	—	k	i	—	i	—	—	k	k
i	i	i	i	i	i	i	i	—	—	—	—	i	—	k	k
—	—	—	—	—	—	—	—	k	i	—	i	—	—	k	k
i	i	—	—	—	i	i	—	k	i	—	—	—	—	k	i
B A N O V I N E V A R D A R S K A															
—	—	—	—	—	—	—	—	—	—	—	—	—	—	—	i
—	—	—	—	—	i	i	—	k	i	—	i	—	i	k	k
—	—	—	—	—	—	—	—	—	—	—	—	—	—	—	—
—	—	—	—	—	—	—	—	—	—	—	i	—	—	—	i
—	i	i	—	—	—	—	—	—	—	—	—	—	—	—	—
B A N O V I N E V R B A S K A															
—	i	—	—	—	—	—	—	—	i	—	—	—	—	—	—
.	.	.	.	.	.	.	.	.	.	.	.	.	.	.	.
—	i	—	i	i	—	—	i	—	i	—	i	—	—	—	—
B A N O V I N E Z E T S K A															
—	—	—	—	—	—	—	—	—	i	—	—	—	—	—	—
—	—	—	—	—	—	—	—	—	—	—	—	—	—	k	k

12 Ostale mineralne i lekovite vode po banovinama
12 Autres eaux minérales et médicinales par banovines

Banovina — Banovine

DRAVSKA

1 Gabernik
2 Žerjavci - Sv. Trojica
3 Kostrajnica
4 Petanjska Slatina
5 Rimski Vrelac
6 Tolstoorška Toplica
7 Topolščica

DRINSKA

1 Atenica
2 Bačic
3 Badanja Donja
4 Bioštanjska Banja
5 Bistrica
6 Bjelanovac
7 Blažuj
8 Bogušući
9 Brđani
10 Bukovica (kod Ivanjice)
11 Bukovica (kod Ljubovije)
12 Crniljevo
13 Crvena Voda
14 Dobraljevo
15 Donja Preča
16 Dragunja
17 Dubnica (kod Zvornika)
18 Dubnica
19 Dvorani
20 Fojnička Banja
21 Granice-Kiseljak
22 Gorobilje
23 Han Jezero
24 Han Luka
25 Jalovik
26 Jasenički Kiseljak
27 Konjic
28 Korenito
29 Korita
30 Kotraža
31 Kukavica
32 Leskovica
33 Lisice
34 Ljubiš
35 Mala Kiselica
36 Marinac
37 Miloševo
38 Mionica
39 Mratinci
40 Navioci
41 Olovo
42 Orahovica
43 Ovčarska Banja
44 Pauni
45 Ponor
46 Ponjevo
47 Radalj
48 Rasol
49 Slatina-Srebrnice
50 Smrdanj
51 Srebrnica-Crni Guber
52 Srebrnica
53 Stapari
54 Stubline
55 Stublinica
56 Ševar
57 Tekeriš
58 Toplić
59 Trepčanska Banja
60 Velika Kiselica
61 Višegradska Banja

DUNAVSKA

1 Cerovac
2 Darosava
3 Jasenička
4 Kolanjevci
5 Kaludjerica
6 Koraćica
7 Kruševica
8 Miroševac
9 Palić
10 Pridvorica
11 Progoreoci
12 Smrdlikovac
13 Stari Bečej
14 Stara Kanjiža
15 Švračkovci
16 Šopić
17 Tarda
18 Tapavac
19 Temerin
20 Vodica
21 Vodica-Kaludjerica
22 Zvižd

MORAVSKA

1 Aleksandrovac
2 Banja u Banjskoj
3 Bela Voda
4 Blace
5 Bogutovac
6 Buci
7 Bulanjska ter. voda
8 Gamzigradska
9 Gornja Crnišava
10 Despotovačka
11 Dražimirovac
12 Dvorani
13 Djaka
14 Đerđelez
15 Đevrin
16 Jošanica
17 Konarevo
18 Kulinska
19 Krčmar-Voda
20 Lepterija
21 Lomnička kis. voda
22 Lukovo
23 Majdevo
24 Medvedja
25 Miliva
26 Miloševa Banja
27 Milutinovac
28 Negotinska
29 Nikoličevska
30 Niševci
31 Orašje
32 Ostrovica
33 Pepeljevac
34 Podvrška
35 Progorelica
36 Rgošte
37 Rudjinci
38 Sarlakska banjica
39 Sezemča
40 Slatina (Brza Palanka)
41 Slatina (Zaječar)
42 Slatina Petrovačka
43 Slatina Rasinska
44 Slatina kod Lješnice
45 Šarbanovačka
46 Trebinje
47 Trebotin
48 Vezičevo
49 Veluće
50 Viča
51 Vražogrnci
52 Vrdnica Velika
53 Zvonačka banja
54 Žaočani
55 Žarevo

PRIMORSKA

1 Kruščica
2 Vrlika

SAVSKA

1 Apatovac
2 Gornja Bistra
3 Jamnička
4 Krapina
5 Lasinje
6 Lešće
7 Pućićka Slatina
8 Sisačka
9 Smrdeće Toplice
10 Studičke Toplice
11 Šutinsko
12 Šmithanove Toplice
13 Topolšica
14 Valpovačka Toplica
15 Velika

VARDARSKA

1 Belance
2 Bujanovci
3 Crvene Vode
4 Djevdjeliska k. v.
5 Djeneral Janković
6 Gatnjanska Banjica
7 Klokotska
8 Kmetovce
9 Konjski Izvori
10 Kosovratska
11 Kožlje
12 Kristiforska k. v.
13 Kratovska k. v.
14 Kučkovo
15 Ohridska banja
16 Ostrozubička
17 Ovčepoljska gorka Voda
18 Ponež
19 Projevce
20 Skočivirska
21 Slatina na Treski
22 Slatina Mitrovička
23 Slatina kod Tetova
24 Slatina kod Uroševca
25 Strumička
26 Štipska
27 Tulare
28 Veleška voda
29 Vučji Do
30 Žitinje

VRBASKA

1 Carjeci
2 Donji Vakuf
3 Gata banja
4 Gata vreli izvor
5 Gradačac
6 Hajderovci
7 Hašani
8 Japra Budimlić
9 Kaptorevac kod Puharske
10 Koprivna
11 Kulaši
12 Kutanja
13 Lešljani
14 Mala Kladuša
15 Moševac
16 Rečica
17 Slatinski Izvori
18 Slatinski Kiseljaci
19 Smrdelac u Jelovcu
20 Sočkovac
21 Svetinje
22 Tešanski Kiseljak
23 Tominj Vreli Izvori
24 Trnova
25 Veliki Račic
26 Vučjak Planina

ZETSKA

1 Banjica
2 Dečani

3 Ivanjica
4 Jabuka
5 Kotraže
6 Kralje
7 Mojstir
8 Mokošica
9 Murska min. voda
10 Novo Pazarska banja
11 Njivice
12 Pivska Ilidža
13 Prilike
14 Rudnik banja
15 Rudnica
16 Rožajski Izvor
17 Sedlarska
18 Sjenička banja
19 Studenica
20 Sveštica
21 Visočka
22 Vlasovo

13 Klimatska i turistička mesta
13 Stations climatiques et centres de tourisme

Banovina — Banovine

DRAVSKA

1 Begunje
2 Bistrica (Boh. Jezero)
3 Bistrica v Dravi
4 Bohinjska srednja Vas
5 Braskovče
6 Brezje
7 Breznice
8 Brežica
9 Celje
10 Cerknica
11 Čabar
12 Črna
13 Dovje Mojstrana
14 Dravograd
15 Fram
16 Gornja Radgona
17 Gerovo
18 Golnik
19 Gorje pri bledu
20 Gornji Grad
21 Grozd
22 Hoča
23 Jesenice
24 Jezersko
25 Kamena Gorica
26 Kamnik
27 Kamnička Bistrica
28 Kočevje
29 Kokra
30 Kostanjevica
31 Kožje
32 Kranj
33 Kranjska Gora
34 Krško
35 Lesce
36 Litija
37 Luče
38 Ljubno
39 Ljutomer
40 Logatec
41 Logarska Dolina
42 Mariborska Kora
43 Maribor
44 Moravče
45 Medija Izlake
46 Mekinje
47 Mežica
48 Mislinje
49 Mokronog
50 Mozirje
51 Ločendol
52 Novo Mesto
53 Ormož
54 Planina
55 Podkoren
56 Polzela
57 Poljče
58 Pokluka
59 Predvor
60 Prevalje
61 Ptuj
62 Ptujska Gora
63 Radovljica
64 Rajhenburg
65 Rateče
66 Ribnica na Pohorju
67 Rogatec
68 Ruška Hoča
69 Selo
70 Sevnica
71 Sloven Gradec
72 Slov. Bistrica
73 Slov. Konjica
74 Šmartno na Pohorju
75 Solčava
76 Sv. Križ. Planina
77 Sv. Lenart v Sl. Gorici
78 Sv. Lovrenc na Pohorju
79 Sv. Ivan Zelina
80 Sv. Martin na Muri
81 Šmarje pri Jelšah
82 Škofja Loka
83 Šoštanj
84 Št. Urška Gora
85 Št. Vod pri Spični
86 Topolščica
87 Trebnje
88 Tržič
89 Ukance
90 V. Planina
91 Velenje
92 Višnja Gora
93 Vitanje
94 Vuhred
95 Vuzenica
96 Žirovnica
97 Radov
98 Dubrava
99 Pristava
100 Babino Polje

DRINSKA

1 Bajina Bašta
2 Divči Bare
3 Čajniče
4 Fojnica
5 Han Pijesak
6 Ivan Planina
7 Kaluđerske Bare
8 Kasin Do
9 Pale
10 Pazarić
11 Sarajevo
12 Stambulčić
13 Trnovo
14 Užice
15 Višegrad
16 Zlatibor
17 Jablanica
18 Štapari
19 Županje
20 Lešnica
21 Kobilj-Do

DUNAVSKA

1 Avala
2 Bela Crkva
3 Beočin (Osovlje)
4 Čerevic (Vel. Testera)
5 Dragutinovo
6 Gornji Milanovac
7 Ilok
8 Irig
9 Iriški Venac
10 Kamenica
11 Kragujevac
12 Krušedol
13 Kupinovo
14 Lazarevo
15 Palić
16 Prigrevica
17 Rakovac (Zmajevac)
18 Ratari
19 Rudnik
20 Smederevo
21 Sremski Karlovci
22 Stari Bečej
23 Stara Kanjiža
24 Topola
25 Šimanovci
26 Novi Bečej
27 Onjeg

MORAVSKA

1 Aleksandrovac
2 Aleksinac
3 Boljevac
4 Bor
5 Bukova
6 Ćuprija
7 Donji Milanovac
8 Jagodina
9 Zaječar
10 Kladovo
11 Knjaževac
12 Kraljevo
13 Kruševac
14 Manastirica
15 Negotin
16 Pirot
17 Prahovo
18 Prokuplje
19 Sisevac

PRIMORSKA

Primorska mesta — Sur le littoral

1 Baška Nova
2 Biograd n. m.
3 Bol
4 Brela (Makarska)
5 Donja Kaštela
6 Gradac
7 Han
8 Hvar
9 Išt
10 Jablanica
11 Jelša
12 Kastel Kambelovac
13 K. Lukšić
14 Komiža
15 Kupari
16 Makarska
17 Metković
18 Milna
19 Nočujan na Šolti
20 Omiš
21 Pakoštane
22 Podgora
23 Preko
24 Primošten
25 Rogač na Šolti
26 Silba
27 Split
28 Starigrad
29 Supetar
30 Sutivan
31 Šibenska Rogožnica

32 Šibenik
33 Tijesno
34 Trogir
35 Vis
36 Vodice
37 Zlarin
38 Živogošće

Ostala mesta — Autres lieux

1 Bradina (Ivan)
2 Borke
3 Klis
4 Knin
5 Končići
6 Konjic
7 Krilo
8 Kupres
9 Livno
10 Mostar
11 Obrovac
12 Prozor
13 Sinj
14 Skradin
15 Sukošani
16 Travnik
17 Vrlika
18 Zagvozd
19 Povje
20 Vrbosko
21 Postire
22 Pučišće
23 Zaostrog

SAVSKA

Primorska — Sur le littoral

1 Aleksandrovo
2 Bakar
3 Bakarac
4 Baška
5 Crikvenica
6 Jablanac
7 Karlobag
8 Kraljevica
9 Krk
10 Malinska
11 Njivice
12 Novi Vinodol
13 Omišalj
14 Pag
15 Rab
16 Selce
17 Senj
18 Sušak
19 Sv. Jakov
20 Sv. Jelena
21 Sv. Juraj
22 Sv. Stevan
23 Vrbnik
24 Šilo

Ostala — Autres

1 Brod na Kupi
2 Bujavica
3 Crni Lug
4 Delnice
5 Djakovo
6 Fužine
7 Gospić
8 Jablanec
9 Dubrava
10 Jastrebarsko
11 Karlovac
12 Klanjec
13 Krapina
14 Kostajnica
15 Lokve
16 Mrkopolj
17 Mrzla Vodica
18 Ogulin
19 Orahovica
20 Otočac
21 Plase
22 Pleševica
23 Plitvička Jezera
24 Podsused
25 Ravna Gora
26 Rudo
27 Samobor
28 Skrad
29 Sleme
30 Slunj
31 Sošice
32 Stoj Draga
33 Sušice
34 Vrata
35 Vinkovci
36 Vukovar
37 Dubrava
38 Apatovac
39 Brestovac
40 Plešce
41 Jezerčica kod Stubice
42 Kapela
43 Paklenica
44 Šemnice
45 Prečac
46 Slanje
47 Harina Žlaka
48 Čučarje

VARDARSKA

1 Arazli
2 Berovo
3 Bitolj
4 Bosiljgrad
5 Brnarci
6 Debar
7 Dojran
8 Đakovica
9 Đermijan
10 Kačanik
11 Kičevo
12 Kratovo
13 Kriva Palanka
14 Kruševo
15 Kumanovo
16 Karbinci
17 Krivolak
18 Leskovac
19 Mavrovi Hanovi
20 Makovo
21 Neprošteno
22 Ohrid
23 Prilep
24 Priština
25 Prizren
26 Pasjane
27 Resan
28 Rečane
29 Rašče
30 Skoplje
31 Strumica
32 Surdulica
33 Štip
34 Šipkovica
35 Tetovo
36 Tearce
37 Uroševac
38 Vranja
39 Veles
40 Železnica
41 Živojno
42 Ljubižda

VRBASKA

1 Banja Luka
2 Bihać
3 Bočac
4 Busije
5 Glamoč
6 Črbljine
7 Jajce
8 Jezero
9 Kotor-Varoš
10 Oštrelj
11 Sitnica
12 Skender-Vakuf
13 Šator-Planina
14 Vitorog-Planina
15 Vučja Poljana
16 Duboka Dolina

ZETSKA

1 Baošić
2 Bar
3 Bigovo
4 Bijela
5 Budva
6 Cavtat
7 Crkvica
8 Dobrota
9 Dubrovnik
10 Govedjari
11 Herceg Novi
12 Igalo
13 Janjina
14 Kamenari
15 Koločep
16 Korčula
17 Kotor
18 Kučište
19 Kupari
20 Lasta Donja
21 Lopud
22 Meljine
23 Mlini
24 Muo
25 Orebić
26 Perast
27 Petrovac n. m.
28 Prčanj
29 Reka Dubrovačka
30 Risan
31 Slano
32 Srebrno
33 Stolov Donji
34 Sutomare
35 Sv. Stevan
36 Šipanj
37 Topla
38 Trpanja
39 Trsteničći
40 Ulcinj
41 Vela Luka
42 Viganj
43 Zaton
44 Zelenika
45 Lokrum
46 Luka
47 Mljet
48 Žilijena

Ostala — Autres

1 Andrijevica
2 Cetinje
3 Ivanjica
4 Jabuka
5 Kolašin
6 Kopaonik
7 Kosovska Mitrovica
8 Manastir Studenica
9 Nevesinje
10 Nikšić
11 Peć
12 Podgorica
13 Rudno
14 Šavnik
15 Trebinje
16 Trsteno
17 Mokošica
18 Kanje
19 Leško
20 Nedokus
21 Rečica
22 Stolac
23 Koreno

C. ZAŠTITA I OSIGURANJE RADNIKA
C. PROTECTION ET ASSURANCE DES OUVRIERS

Izvori:

Zaštita radnika

Štampani: Ministarstvo socijalne politike i narodnog zdravlja: „Извештаји Инспекције рада и парних котлова за године 1919—1929.

Neštampani: Zvanični podaci Ministarstva socijalne politike i narodnog zdravlja.

Berze rada

Štampani: „Završni računi javnih berzi rada i Centralnog odbora za posredovanje rada za I i II polugodište 1929".

Neštampani: Zvanični podaci Centralnor odbora za posredovanje rada za 1929 godinu.

Obavezna osiguranja

Štampani: Središnji Ured za osiguranje radnika u Zagrebu: „Središnji Ured za osiguranje radnika u Zagrebu 1922—1929."

Neštampani: Zvanični podaci Središnjeg Ureda za osiguranje radnika za godine 1926—1928.

Štampani: Glavne bratinske blagajne: „Izveštaji o radu za godine 1924—1929."

Neštampani: Zvanični podaci glavnih bratinskih blagajni za godine 1924—1929.

Štampani: Penzioni zavod za nameštenike u Ljubljani: „Letno poročilo Pokojninskega zavoda za nameščence v Ljubljani za leta 1919—1929."

Štampani: Centralna Uprava bolesničkog fonda državnog saobračajnog osoblja: „Izveštaji bolesničkih fondova oblasnih uprava za 1929 godinu."

Sources:

Protection des ouvriers

Imprimées: Ministère de la Prévoyance sociale et de la Santé publique: „Rapports de l'Inspection du Travail et des Chaudières pour les années de 1919 à 1929."

Non imprimées: Données officielles du Ministère de la Prévoyance sociale et de la Santé publique.

Bourses du Travail

Imprimées: Comptes finaux des Bourses publiques du Travail et du Comité central pour l'intermédiaire du travail pour les deux semestres de 1929."

Imprimées: Données officielles du Comité central pour l'intermédiaire du travail en 1929.

Assurances obligatoires

Imprimées: Service central des assurances des ouvriers de Zagreb: „Service central des assurances des ouvriers de Zagreb 1922—1929."

Non imprimées: Données officielles du Service central des assurances des ouvriers pour les années de 1926 à 1928.

Imprimées: Caisses générales des mineurs: „Rapports du travail pour les années de 1924 à 1929."

Non imprimées: Données officielles des Caisses générales des mineurs pour les années de 1924 à 1929."

Imprimées: Caisse de retraites des employés de Ljoubljana: „Rapport annuel de la Caisse de retraites des employés de Ljoubljana pour les années de 1919 à 1929."

Imprimées: Administration centrale des Fonds de malades du personnel des chemins de fer d'Etat: „Rapports des Fonds de malades des administrations territoriales en 1929."

a ZAŠTITA RADNIKA —

1 Pregled preduzeća pod nadzorom —

Po veličini preduzeća —

Industrijski razred Ressort industriel	Naziv industrijskog razreda Nom du ressort industriel	Broj pregledanih preduzeća — Nombre d'entreprises contrôlées	Od ovih je bilo Dont il y avait		
			tvorničkog značaja — avec caractère de fabrique	sa motornom snagom — avec moteurs	sa ručnom snagom — avec travail à bras
I	Prvobitna industrija .Matières premières industrielles	71	64	20	51
II	Métalurgija — Métallurgie	—	—	—	—
III	Industrija kamena, zemlje it.d. — Industrie des pierres, de la terre etc	313	190	136	177
IV	Obrada metala — Travail des métaux	472	92	248	224
V	Proizvodnja mašina — Fabrication des machines	166	52	81	85
VI	Industrija drveta — Industrie du bois	680	285	457	223
VII	Proizvodnja predmeta iz kaučuka — Industrie du caoutchouc	10	3	3	7
VIII	Industrija kože — Industrie du cuir	98	33	45	53
IX	Tekstilna industrija — Industrie textile	189	134	136	53
X	Tapetarstvo — Tapisserie	7	1	1	6
XI	Industrija odeće — Industrie des vêtements	669	52	187	482
XII	Industrija papira — Industrie du papier	29	18	16	13
XIII	Industrija hrane — Industrie alimentaire	1.398	674	747	651
XIV	Gostioničarstvo — Industrie hôtelière	70	—	9	61
XV	Hemijska industrija — Industrie chimique	135	97	96	39
XVI	Gradevinarstvo — Industrie du bâtiment	99	37	49	50
XVII	Grafička industrija — Industrie graphique	53	31	38	15
XVIII	Centrale — Centrales électriques	165	149	116	49
XIX	Pokretna industrija — Industrie ambulante	—	—	—	—
XX	Trgovina — Commerce	200	2	25	175
XXI	Pokretna trgovina — Commerce ambulant	1	1	—	1
XXII	Novčani zavodi — Etablissements financiers	—	—	—	—
XXIII	Trgov. služeći obrt — Service commercial	6	—	—	6
XXIV	Saobraćaj — Communications	49	12	17	32
XXV	Ostalo — Autres services et branches industrielles	73	6	61	12
	Ukupno — Total 1929	4.953	1.933	2.488	2.465
	„ „ 1928	5.532	2.085	2.841	2.687
	„ „ 1927	5.074	1.782	2.023	3.045
	„ „ 1926	5.662	1.691	2.285	3.403
	„ „ 1925	9.079	1.633	2.482	4.036
	„ „ 1924	8.146	1.793	2.586	5.308
	„ „ 1923	7.972	1.786	2.646	4.975
	„ „ 1922	7.670	1.101	1.446	5.910
	„ „ 1921	6.726	890	1.586	5.140
	„ „ 1920	1.138	279	397	741

a PROTECTION DES OUVRIERS

1 Aperçu des entreprises contrôlées

D'après la grandeur de l'entreprise

Pokretna snaga Force motrice			Broj radnika po godinama starosti Nombre d'ouvriers d'après l'âge						Ukupno—Total	Potpadalo pod osiguranje za slučaj nesreće Se rapportant à l'assurance contre les accidents
			muških hommes			ženskih femmes				
vodena hydraulique	kalorična calorique	električna électrique	do 14 god jusqu'à 14 ans	od 14—18 de 14—18 ans	preko 18 god. de plus de 18 ans	do 14 god. jusqu'à 14 ans	od 14—18 de 14—18 ans	preko 18 de plus de 18 ans		
broj konjskih snaga nombre de C. V.										
42	2.169	18	—	641	19.679	—	—	11	20.331	·
—	—	—	—	—	—	—	—	—	—	·
156	14.887	6.735·25	218	1.168	11.786	86	470	1.570	15.298	·
388	10.786	5.834·50	316	1.615	9.817	111	211	1.289	13.359	·
10	7.302	563·25	36	2.301	12.971	2	195	1.479	16.984	·
1.497	29.701·50	2.664.25	184	2.623	19.329	41	376	962	23.515	·
—	—	188	10	4	66	13	18	24	135	·
105	1.705	945	15	95	787	16	84	343	1.340	·
1.659	12.613	5.777	139	835	7.964	273	2.277	9.324	20.812	·
—	10.853	715	1	5	43	—	—	4	53	·
11	421	1.035·50	146	732	1.850	241	719	2.378	6.066	·
1.888	6.303	817·50	15	175	1.703	3	73	350	2.319	·
2.884	17.959	6.434·50	66	1.038	18.717	63	976	6.153	27.013	·
—	196·50	1	12	79	411	—	29	206	737	·
121	12.336	64.361·75	2	396	8.348	19	180	1.557	10.502	·
—	300	10·50	17	868	14.464	—	1	7	15.357	·
—	127.50	224·75	5	61	260	—	30	99	455	·
68.942	76.355	26.496	3	175	2.260	—	—	133	2.571	·
—	—	—	—	—	—	—	—	—	—	·
—	189	216·50	6	148	866	3	26	390	1.439	·
—	—	—	—	1	12	—	—	—	13	·
—	—	—	—	—	—	—	—	—	—	·
—	—	—	—	—	9	—	1	1	11	·
—	1.085	349	—	140	3.390	—	1	19	3.550	·
—	385·50	106	—	19	170	—	28	91	308	·
77.703	205.674	123.493·25	1.191	13.119	134.902	871	5.695	26.390	182.168	4.953
95.947	207.669	146.136	456	12.618	122.875	111	7.246	24.088	167.394	4.582
98.732	182.729	54.114	89	12.077	99.543	123	7.075	18.584	137.491	4.741
103.929	183.371	18.377	721	14.334	109.136	113	5.548	19.452	149.304	4.637
33.031	184.287	52.728	663	18.856	101.066	91	6.502	19.542	146.720	5.224
137.265	201.941	39.296	1.373	15.694	132.904	130	5.538	19.968	175.607	6.291
25.634	176.873	19.196	1.320	18.835	122.314	374	5.477	20.156	168.476	7.274
61.166	127.732	8.848	1.159	13.030	96.080	338	3.895	14.231	128.733	3.582
84.201	207.146	42.108	1.347	11.606	73.394	179	3.019	12.322	101.867	1.903
45.446	42.849	11.171	36	1.791	26.486	37	1.127	6.550	36.027	406

1a Pregled preduzeća pod nadzorom —

Utvrđeni nedostaci —

Industrijski razred Ressort industriel	Naziv industrijskog razreda Nom du ressort industriel	Broj intervencija Inspekcije rada zbog —									
		neispravn. radn. prostorija locaux impropres pour les ouvriers	nedovoljn. radn. prostorija locaux insuffisants pour les ouvriers	rdavog vazduha — air confiné	nereda i nečistoće désordre et saleté	rdavih stanova — logements mauvais	nedovoljnosti higijenskih uslova — insuffisance des conditions hygiéniques	nedostatak zašt. mera — insuffisance des mesures de protection	neodgovar. maš. odn. tehn. sredstava - machines ou moyens techniques inconvenables	neispitanih mašin. i ložača machinistes ou chauffeurs non examinés	nepravil. zaposlenja ženskih rad. — emploi irrégulier du travail de femmes
I	Prvobitna produkcija — Matières premières industrielles	1	—	1	1	3	2	3	—	—	—
II	Metalurgija — Métallurgie	—	—	—	—	—	—	—	—	—	—
III	Industrija kamena, zemlje i t. d. — Industries des pierres, des terres etc.	15	2	5	7	14	104	181	21	2	3
IV	Obrada metala — Travail des métaux	17	6	3	11	16	101	94	3	—	—
V	Proizvodnja mašina — Fabrication des machines	6	3	1	4	6	19	27	4	—	1
VI	Industrija drveta — Industries du bois	31	12	9	36	23	151	379	36	12	2
VII	Industrija kaučuka — Industrie du caoutchouc	—	—	—	—	—	5	3	1	—	—
VIII	Kožna industrija — Industries du cuir	2	—	2	3	5	24	16	3	1	1
IX	Tekstilna industrija — Industrie textile	13	7	13	9	1	46	69	16	3	2
X	Tapetarstvo — Tapisserie	—	1	1	—	—	—	—	—	—	—
XI	Industrija odeće — Industrie des vêtements	22	12	7	9	25	61	36	4	3	—
XII	Industrija papira — Industries du papier	1	1	4	—	—	3	7	—	—	—
XIII	Industrija hrane — Industrie alimentaire	132	50	26	120	33	527	411	109	13	4
XIV	Gostioničarstvo — Industrie hôtelière	—	—	—	—	—	1	3	—	—	2
XV	Hemijska industrija — Industrie chimique	3	—	7	1	3	35	53	7	1	—
XVI	Građevinarstvo — Industrie du bâtiment	—	—	1	—	21	20	18	1	—	—
XVII	Grafička industrija — Industrie graphique	—	4	—	—	—	3	3	—	—	—
XVIII	Centrale — Centrales électriques	10	—	2	5	—	20	47	9	4	—
XIX	Pokretna industrija — Industrie ambulante	—	—	—	1	—	—	—	—	—	—
XX	Trgovina — Commerce	3	1	—	—	1	11	17	—	—	—
XXI	Pokretna trgovina — Commerce ambulant	—	—	—	—	—	—	—	—	—	—
XXII	Novčani zavodi — Banques	—	—	—	—	—	—	—	—	—	—
XXIII	Trgovini služeći obrti — Service commercial	—	—	—	—	—	1	—	—	—	—
XXIV	Saobraćaj — Communications	2	1	—	—	1	6	3	—	—	—
XXV	Ostalo — Autres	5	2	—	1	—	7	7	2	1	—
	Ukupno — Total 1929	263	102	82	208	152	1.147	1.377	216	40	15
	„ „ 1928	255	160	111	277	183	1.290	1.195	209	63	11
	„ „ 1927	243	118	116	256	150	1.639	1.185	148	64	12
	„ „ 1926	297	175	173	351	244	1.425	1.169	120	84	20
	„ „ 1925	634	410	354	595	644	1.417	1.242	150	119	85
	„ „ 1924	1.070	415	658	944	244	1.798	1.396	242	339	25
	„ „ 1923	458	165	347	661	147	2.657	1.505	206	217	26
	„ „ 1922	676	253	268	714	213	2.095	1.112	307	96	22
	„ „ 1921	435	301	263	622	239	1.189	908	144	97	34
	„ „ 1920	110	63	49	110	70	188	147	68	24	13

la Aperçu des entreprises contrôlées

Défauts constatés

Nombre d'interventions de l'inspection du travail à cause de

nepravilno zaposlenje muških rad. — emploi irrégulier du travail des hommes	nepravilno zaposlenje dece emploi irrégulier du travail des enfants	zloupotreba šegrta emploi abusif des apprentis	nedostatak rad. reda insuffisance du règlement de travail	nedostatak radn. iskaza manque de capacités ouvrières	nedostatak rad. pogodb. sa šegrtom — manque du contrat de travail avec apprentis	rad bez dozvole vlasti travail sans permission des autorités	nepravil. vođenje radn. knjiga tenue irrégulière des livres des ouvriers	neprijav. bol. blagajni — manque de déclaration à la caisse de secours en cas de maladie	neprijava nesrel. slučajeva manque de déclaration d'accidents	protiv zak. noćni rad. travail de nuit illégal	Duže radno vreme temps de travail prolongé	nedostatak sedm. odmora manque de repos dominical	protiv zak. otkaza službe renvoi illégal	zakinuća u nadnicama diminution des salaires	neisplata prekovremen. rada travail supplémentaire non payé	nedovoljna nagrada salaires insuffisantes	razno — divers	ukupno — total
3	—	—	2	1	—	1	1	2	—	—	1	2	2	13	1	6	—	46
—	—	—	—	—	—	—	—	—	—	—	—	—	—	—	—	—	—	—
3	3	4	24	7	1	12	3	—	3	1	24	7	2	3	14	3	3	471
—	8	36	1	1	7	15	—	1	—	—	82	37	—	—	37	29	2	507
1	2	9	4	1	2	13	—	1	—	—	17	9	—	2	11	11	—	154
—	9	18	25	25	6	16	4	2	—	1	73	34	4	11	39	23	6	987
1	1	—	—	—	—	—	—	—	—	—	2	1	—	—	1	—	—	15
—	2	13	4	—	1	3	—	2	—	—	22	14	—	—	12	11	—	141
2	8	—	5	1	—	6	—	—	—	2	10	—	—	2	6	1	2	224
—	—	—	—	—	—	—	—	—	—	—	—	—	—	—	—	—	—	2
1	4	76	10	6	23	13	—	7	1	—	170	127	4	4	82	75	3	785
—	—	1	1	—	—	—	—	1	—	—	1	2	—	—	—	2	—	24
5	6	26	31	5	13	60	7	2	—	61	77	40	2	—	40	22	13	1.835
—	—	4	—	1	—	—	—	—	—	1	6	2	—	—	1	2	—	23
—	3	—	2	1	1	1	—	—	—	—	5	1	2	1	4	1	1	133
—	—	3	4	2	1	1	—	1	—	—	5	5	1	1	9	5	1	100
—	—	—	—	—	—	—	—	—	—	—	4	—	—	—	—	—	—	14
2	—	—	—	—	—	3	—	—	—	—	3	1	—	1	—	—	—	107
—	—	—	—	—	—	—	—	—	—	—	—	—	—	1	—	—	—	2
—	2	5	1	—	—	1	—	—	—	—	11	10	1	—	8	8	—	80
—	—	—	—	—	—	—	—	—	—	—	—	—	—	—	—	—	—	—
—	—	—	—	—	—	—	—	—	—	—	—	—	—	—	—	—	—	—
—	—	—	—	1	—	—	—	—	—	—	—	—	—	—	—	—	—	2
—	—	1	—	—	—	—	—	—	—	2	—	—	—	—	—	—	—	16
—	—	1	—	—	—	2	1	1	—	—	1	1	—	1	1	3	—	37
18	48	197	114	52	55	147	16	20	4	68	514	293	18	40	266	202	31	5.705
41	73	251	356	104	53	240	33	74	18	70	631	375	28	98	331	336	47	6.913
54	44	170	690	520	21	275	144	16	1	83	506	264	23	53	195	203	32	7.225
88	128	196	968	278	73	276	422	50	18	64	814	201	54	51	256	309	38	8.342
269	301	290	863	679	438	699	267	491	581	40	908	424	209	232	174	227	168	12.910
86	595	602	940	377	494	741	1.047	841	50	258	1.238	174	372	159	150	445	—	15.700
78	541	634	1.044	912	189	451	1.336	576	64	107	1.024	1.150	1.114	236	159	43	8	16.055
14	291	462	534	940	248	745	1.056	350	64	71	1.068	174	267	104	114	201	3	12.462
31	169	289	657	1.649	269	973	567	133	107	61	1.928	64	136	79	265	169	1	11.779
17	29	31	30	167	40	72	5	8	37	63	371	36	148	47	18	50	—	2.011

2 Parni kotlovi —

Industrijski razred Ressort industriel	Naziv industrijskog razreda Nom du ressort industriel	Stabilni parni kotlovi Chaudières immobiles	Parni polustabilni kotlovi - Chaudières semi-mobiles	Lokomobilni parni kotlovi — Chaudières locomobiles	Celokupna ogrevna površina m² Surface totale de chauffe m²
I	Prvobitna produkcija — Matières premières de l'industrie	214	249	5.823	15.468·457
II	Metalurgija — Métallurgie	19	3	—	2.492·340
III	Industrija kamena — Industrie des pierres	70	56	45	6.646·968
IV	Obrada kovine — Travail des métaux	15	10	3	2.372·587
V	Proizvodnja mašina — Fabrication des machines	26	8	7	866·807
VI	Obrada drveta — Travail du bois	223	239	116	17.000·390
VII	Industrija kaučuka — Industrie du caoutchouc	2	—	—	4·700
VIII	Industrija kože — Industrie du cuir	37	18	3	2.159·847
IX	Tekstilna industrija — Industrie textile	94	28	16	6.443·682
XI	Industrija odeće — Industrie des vêtements	33	9	3	540·280
XII	Industrija papira — Industrie du papier	59	30	4	7.905·186
XIII	Industrija hrane — Industrie alimentaire	536	151	112	51.704·049
XIV	Gostioničarstvo — Industrie hôtelière	44	8	5	877·820
XV	Hemijska industrija — Industrie chimique	227	27	11	16.067·367
XVI	Građevinarstvo — Industrie du bâtiment	16	24	29	249·950
XVII	Grafička industrija — Industries graphiques	5	10	—	884·400
XVIII	Centrale — Centrales électriques	157	16	9	15.268·000
XIX	Trgovina — Commerce	2	1	—	64·000
XXIV	Saobraćaj — Communications	6	1	7	224·370
XXV	Ostali obrti i industrije — Autres commerces et industries	128	23	53	2.428·720
	Ukupno — Total 1929	1.913	911	6.246	149.669·920
	„ „ 1928	1.927	915	5.964	238.976·530
	„ „ 1927	1.872	923	6.149	277.686·450
	„ „ 1926	1.957	859	6.353	332.143·507
	„ „ 1925	2.049	785	6.608	281.927·720
	„ „ 1924	2.029	813	6.521	279.584·725
	„ „ 1923	1.928	663	6.063	271.239·940

2 Chaudières à vapeur

Poslovanje inspektora parnih kotlova — Activité des inspecteurs des chaudières à vapeur								
Broj pokusa (proba) - Nombre d'épreuves	Broj unutrašnjih revizija - Nombre d'examens intérieurs	Broj spoljnih revizija — Nombre d'examens extérieurs	Broj novih parnih kotlova — Nombre de chaudières nouvelles	Broj obustavljenih parnih kotlova — Nombre de chaudières délaissées	Zabrana daljeg rada — Interdiction de travail ultérieur	Eksplozija - Explosions	Broj ispitanih mašinista — Nombre de machinistes examinés	Broj ispitanih ložača — Nombre de chauffeurs examinés
1.174	307	628	278	106	65	2	—	—
4	3	10	1	1	—	—	—	—
48	33	30	10	15	27	—	—	—
3	2	4	—	8	—	—	—	—
7	4	6	4	—	—	—	—	—
131	93	176	36	24	—	—	—	—
—	1	—	—	—	—	—	—	—
21	14	17	2	5	—	—	—	—
46	36	17	12	9	—	—	—	—
10	12	8	4	3	1	—	—	—
4	39	24	5	1	—	—	—	—
172	230	133	23	51	9	1	—	—
13	13	10	3	2	—	—	—	—
39	46	59	5	32	6	—	—	—
11	8	15	2	7	—	—	—	—
—	—	—	1	—	—	—	—	—
29	35	27	2	6	1	—	—	—
—	3	8	—	—	—	—	—	—
2	—	—	—	—	—	—	—	—
39	21	55	26	9	—	—	—	—
1.753	900	1.227	414	279	109	3	.	.
1.892	562	656	391	245	50	4	.	.
2.126	633	770	526	322	63	—	263	59
2.188	619	751	514	247	31	1	405	137
1.423	542	1.013	243	219	20	2	186	410
1.368	698	1.609	236	133	15	1	203	321
1.798	762	1.150	344	191	22	1	268	408

3 Broj smrtnih slučajeva u industrijskim grupama po uzrocima nezgode od 1-VII-1922—31-XII-1927 —

Tekući broj — Numéro d'ordre	Industrijske grupe — Groupes industriels	Parni kotlovi, kotlovi pod vanjskim ili motornim pritiskom, plinski generatori, peći — Chaudières, chaudières sous pression extérieure ou à moteurs, générateurs du gaz, poêles	Motori — Moteurs	Transmisije — Transmissions	Strojevi za preradu drva — Machines à travailler le bois	Strojevi za obradu metala (kovina) — Machines à travailler les métaux	Opšti strojevi — Machines générales	Strojevi za preradu kamena i gline — Machines à travailler les pierres et la terre grasse	Poljoprivredni strojevi — Machines agricoles	Strojevi tekstilne industrije — Machines de l'industrie textile
I	Poljoprivreda — Agriculture	—	2	1	1	—	2	—	17	—
II	Saobraćaj — Communications	—	—	—	1	2	—	—	—	—
III	Rudarstvo i topionice — Mines et fonderies	1	—	2	—	—	1	—	—	—
IV	Kamen i zemlja — Pierres et terres	1	—	7	—	—	—	2	—	—
V	Metalna industrija — Industrie des métaux	—	2	2	—	2	—	—	2	—
VI	Hemijska industrija i centrale — Industrie chimique et centrales électriques	3	—	1	1	—	—	—	1	—
VII	Tekstilna industrija — Industrie textile	—	—	6	1	—	—	—	—	7
VIII	Papirna industrija — Industrie du papier	—	—	—	—	—	—	—	—	—
IX	Industrija kože i gume — Industrie du cuir et du caoutchouc	—	—	—	—	—	—	—	—	—
X	Industrija drva i kosti — Industrie du bois et de la corne	—	1	28	39	—	—	—	—	—
XI	Hrana i piće — Produits alimentaires et boissons	4	—	20	—	—	3	—	2	—
XII	Gostione. kavane i svratišta — Hôtels, cafés et asiles	—	—	—	—	—	—	1	—	—
XIII	Industrija odeće i poduzeća za čišćenje — Confections et ateliers de nettoyage	1	—	1	—	—	1	—	—	—
XIV	Gradevinarstvo — Travaux en bâtiment	—	—	—	1	1	—	1	—	—
XV	Poligrafija — Polygraphie	—	—	—	—	—	—	—	—	—
XVI	Sanitetska služba i higijena — Service sanitaire et hygiène	—	—	—	—	—	—	—	—	—
XVII	Trgovine i skladišta — Commerce et entrepôts	—	—	1	—	—	—	—	1	—
XVIII	Novčani zavodi i kancelarije — Banques et bureaux	—	—	—	—	—	—	—	—	—
XIX	Kućna posluga — Service domestique	—	—	—	—	—	—	—	1	—
XX	Pozorišta, slobodne profesije i razno — Théâtres, professions libérales et divers	—	—	—	—	—	—	—	—	—
	Ukupno — Total	10	5	69	44	5	7	3	24	7

3 Nombre de décès parmi les groupes industriels d'après les causes des accidents de 1-VII-1922 à 31-XII-1927

Strojevi za fabrikaciju i preradu kože — Machines à fabriquer et travailler le cuir	Strojevi papirne i grafičke industrije — Machines de l'industrie du papier et graphique	Strojevi za preradu duvana i izradu cigareta — Machines à travailler le tabac et à fabriquer les cigarettes	Razni strojevi — Machines diverses	Dizalice i transportni strojevi — Ascenseurs et machines de transport	Ručni alat, radni strojevi bez motora — Instruments à bras, machines sans moteurs	Električna struja — Courant électrique	Eksplozivne stvari — Explosifs	Gorive, otrovne, vruće i jetke stvari, požar — Matières inflammables, toxiques et corrosives; vapeur; incendie	Obrtna trovanja — Empoisonnements industriels	Rušenje i padanje predmeta — Chutes et éclatements d'objets	Pad sa visine ili u dubinu — Chute d'un lieu élevé ou dans des cavités	Utovar i prenos — Chargement et transport	U kretanju po izvesnim predmetima ili zbog sudara sa izvesnim predmetima — En marchant sur certains objets ou à cause de choc avec certains objets	Vožnja na kopnu — Voyages sur terre	Saobraćaj železnički — Communications par chemins de fer	Saobraćaj na vodi — Navigation	Životinje — Animaux	Put sa rada i na rad — En se rendant au travail ou en se retournant du travail	Drugim načinom — D'une autre manière	Ukupno — Total
—	—	—	—	1	—	—	1	2	—	4	6	2	8	3	1	—	1	4	2	58
—	—	—	—	—	—	2	2	2	—	10	11	10	6	31	41	15	5	3	1	142
—	—	—	—	—	—	—	6	—	—	4	1	1	—	—	—	—	—	—	—	16
—	—	—	—	6	—	5	4	2	1	55	21	7	3	4	1	1	1	2	5	128
—	—	—	—	2	3	8	6	1	—	6	10	3	1	2	1	—	1	5	3	60
—	—	—	—	2	—	13	3	8	—	5	9	4	2	3	2	—	—	3	3	63
—	—	—	—	—	—	1	—	2	—	—	2	1	2	—	—	—	—	1	1	24
—	—	—	—	—	—	1	—	1	1	1	1	1	—	—	—	—	1	1	—	8
2	—	—	—	—	—	1	—	—	—	1	—	—	—	—	1	—	—	—	1	6
—	—	—	—	—	7	6	3	7	—	212	21	43	11	27	19	3	5	14	34	480
—	—	—	—	2	—	2	3	5	—	3	16	4	1	7	7	1	3	4	8	95
—	—	—	—	—	—	—	—	—	—	—	—	—	2	—	1	—	1	—	2	6
—	—	—	—	—	—	2	1	—	—	1	—	—	—	—	1	—	—	1	—	9
—	—	—	—	1	—	9	16	3	—	81	48	22	8	6	5	2	1	9	12	226
—	—	—	—	—	—	—	—	—	—	—	—	—	1	—	—	—	—	1	—	2
—	—	—	—	—	—	—	2	—	—	—	—	—	1	—	—	—	2	—	—	5
—	—	—	—	2	3	3	5	3	—	6	7	7	9	11	2	6	1	1	6	74
—	—	—	—	—	—	—	3	—	—	—	1	1	4	2	—	1	4	—	1	17
—	—	—	—	—	—	—	—	3	—	2	5	1	2	1	—	—	3	3	4	25
—	—	—	—	—	1	—	1	1	—	1	1	—	3	—	—	—	—	—	1	9
2	—	—	—	16	14	53	55	41	2	391	161	107	64	97	82	29	29	52	84	1.453

3a Pregled nesrećnih slučajeva — 3a Aperçu des accidents

Industrijski razred — Ressorts industr.	Naziv industrijskog razreda — Nom du ressort industriel	Broj nesrećnih slučajeva — Nombre d'accidents	Od ovih je bilo — Dont il y avait: smrtnih - mortels: pri mašinama — auprès des machines	smrtnih - mortels: na polju — dehors	nesmrtnih - autres: pri mašinama — auprès des machines	nesmrtnih - autres: na polju — dehors	Posredovanje inspekcije rada — Intermédiaire de l'Inspection du travail
I	Prvobitna produkcija — Matières premières de l'industrie	1.548	9	46	37	1.456	1
II	Metalurgija — Métallurgie	—	—	—	—	—	—
III	Industrija zemlje, kamena, talka i stakla — Industrie des terres, pierres, talc et autres	736	6	68	89	573	43
IV	Obrada metala — Travail des métaux	816	41	70	205	500	28
V	Proizvodnja mašina — Fabrication des machines	315	—	3	125	187	1
VI	Industrija drveta — Industrie du bois	1.931	59	98	617	1.157	121
VII	Industrija kaučuka, gutaperke — Industrie du caoutchouc et de la gutta-percha	10	—	—	6	4	1
VIII	Industrija kože — Industrie des cuirs	74	5	11	17	41	6
IX	Tekstilna industrija — Industrie textile	358	8	5	176	169	24
X	Tapetarstvo — Tapisserie	13	—	—	—	13	—
XI	Industrija odeće — Industrie des vêtements	103	1	14	20	68	3
XII	Industrija papira — Industrie du papier	128	6	16	35	71	14
XIII	Industrija hrane — Industrie alimentaire	521	10	22	138	351	13
XIV	Gostioničarstvo — Industrie hôtelière	22	—	—	2	20	—
XV	Hemijska industrija — Industrie chimique	1.018	7	28	57	926	11
XVI	Građevinarstvo — Industrie du bâtiment	1.379	7	91	84	1.197	24
XVII	Grafički obrt — Industrie graphique	31	1	—	12	18	1
XVIII	Centrale — Centrales électriques	138	2	8	24	104	—
XIX	Pokretna industrija — Industrie ambulante	1	—	—	—	1	—
XX	Trgovina — Commerce	219	—	10	22	187	7
XXI	Pokretna trgovina — Commerce ambulant	3	—	3	—	—	—
XXII	Novčani zavodi — Banques	11	—	—	2	9	—
XXIII	Trgov. služéći obrti — Service commercial	—	—	—	—	—	—
XXIV	Saobraćaj — Communications	487	2	23	27	435	15
XXV	Ostalo — Autres	150	2	81	7	60	—
	Ukupno — Total 1929	10.012	166	597	1.702	7.547	313
	„ „ 1928	8.581	30	145	1.600	6.807	301
	„ „ 1927	8.149	25	110	1.418	6.395	157
	„ „ 1926	7.058	17	100	1.454	5.487	—
	„ „ 1925	8.135	19	125	1.652	6.339	—
	„ „ 1924	7.297	33	111	1.394	5.759	—
	„ „ 1923	6.295	51	142	1.669	4.433	—
	„ „ 1922	2.715	24	76	1.192	1.423	170
	„ „ 1921	2.451	19	62	610	1.760	—
	„ „ 1920	836	15	17	374	430	—

3b Pregled nezgoda po godinama — 3b Aperçu des accidents par années

Redni broj — Numéro d'ordre	Ustanove za osiguranje — Institutions d'assurances	Godine — Années: 1929	1928	1927	1926	1925	1924	1923	1922
		Broj nezgoda — Nombre d'accidents							
1	Okružni uredi — Bureaux de districts	16.196	14.610	13.884	13.250	12.512	13.312	11.871	4.404
2	Privatna društvena blagajna „Merkur" — Caisse de la société privée „Mercure"	29	17	33	29	38	12	6	1
3	Privatna društvena blagajna Trgovsko bol. i podporno druš. Ljubljana — Société commerciale privée de secours aux malades et d'appui de Ljubljana	1	1	2	1	2	1	·	·
4	Privatna društvena blagajna Beogradska trgovačka omladina — Société commerciale: Jeunesse commerciale de Belgrade	20	30	·	·	·	·	·	·
	Ukupno — Total	16.246	14.658	13.919	13.280	12.552	13.325	11.877	4.405

4 Pregled radničkih pokreta — 4 Aperçu du mouvement ouvrier

Industrijski razred Ressort industriel	Naziv industrijskog razreda Nom du ressort industriel	Broj tražnja povišice Nombre de demandes de hausse du salaire	Od ovih pokret obuhvatio — Dont le mouvement a embrassé: Samo jedno pred. u jednom mestu — Seulement une entreprise dans un seul endroit	Od ovih pokret obuhvatio — Dont le mouvement a embrassé: Više preduzeća u jednom mestu — Plusieurs entreprises dans un seul endroit	Od ovih pokret obuhvatio — Dont le mouvement a embrassé: Ukupno preduzeća — Des entreprises au total	Uspeh tražnja povišice — Succès de la demande de hausse du salaire: Neuspeh — avec insuccès	Uspeh tražnja povišice — Succès de la demande de hausse du salaire: Delimičan uspeh — avec succès partiel	Uspeh tražnja povišice — Succès de la demande de hausse du salaire: Potpun uspeh — avec succès total	Broj zainteresovanih radnika — Nombre des ouvriers intéressés
III	Industrija kamena itd. — Industrie des pierres etc.	2	2	—	2	—	2	—	126
IV	Industrija kovina — Industrie de la forge	1	1	—	1	—	1	—	16
VI	Industrija drveta — Industrie du bois	2	—	2	2	—	2	—	1.453
VII	Industrija gume — Industrie du caoutchouc	1	1	—	1	—	1	—	73
VIII	Industrija kože — Industrie des cuirs	1	1	—	1	—	—	1	94
IX	Tekstilna industrija — Industrie textile	1	1	—	1	—	1	—	36
XIV	Saobraćaj — Communications	2	2	—	2	—	2	—	775
	Ukupno—Total 1929	10	8	2	10	—	9	1	2.573
	„ „ 1928	49	28	21	74	3	42	4	6.607
	„ „ 1927	85	35	2.143	2.240	13	62	9	7.408
	„ „ 1926	46	15	33	62	26	12	8	4.617
	„ „ 1925	73	63	43	184	20	43	12	28.106
	„ „ 1924	148	91	143	234	57	101	19	24.625
	„ „ 1923	367	175	197	1.080	53	282	32	52.645
	„ „ 1922	276	112	331	942	84	155	37	47.914
	„ „ 1921	159	101	98	747	42	137	30	29.091

5 Štrajkovi — 5 Grèves

Industrijski razred Ressort industriel	Naziv industrijskog razreda Nom du ressort industriel	Broj preduzeća u štrajkovima — Nombre d'établissements atteints par la grève	Broj štrajkujućih radnika — Nombre d'ouvriers en grève	Broj izgubljenih radnih dana — Nombre de jours de travail perdus	Broj izgubljenih radnih časova — Nombre d'heures de travail perdus	Suma izgubljena u dinarima — Montant perdu en dinars
I	Prvobitna industrija — Matières premières de l'industrie	1	310	465	3.720	10.500
III	Industrija zemlje — Industrie de la terre	1	370	880	7.040	27.050
V	Proizvodnja mašina — Fabrication des machines	1	180	23	180	1.260
VI	Industrija drveta — Industrie du bois	2	213	8.087	70.627	389.036
IX	Tekstilna industrija — Industrie textile	1	243	486	3.888	81.648
XIII	Industrija hrane — Industrie alimentaire	2	344	2.064	16.512	49.536
XV	Hemijska industrija — Industrie chimique	2	546	892	8.236	29.324
XVII	Grafički obrt — Industrie graphique	3	40	—	900	8.892
	Ukupno—Total 1929	13	2.246	12.897	111.103	597.246
	„ „ 1928	44	5.618	117.471	1,003.226	5,815.007
	„ „ 1927	78	7.588	239.183	1,932.057	8,695.125
	„ „ 1926	46	10.979	157.485	1,287.818	7,578.741
	„ „ 1925	44	7.483	110.600	884.800	3,680.022
	„ „ 1924	45	5.155	76.337	622.914	3,860.929
	„ „ 1923*)	335	13.232	159.300	1,282.248	8,202.692
	„ „ 1922	142	29.141	486.392	3,838.489	14,551.260
	„ „ 1921	74	17.947	183.716	1,463.984	2.915.391

*) Ovde nije uračunat veliki štrajk pomoraca Jadranske plovidbe. — *) Sans compter la grande grève des marins de la navigation adriatique.

6 Odobreni i izvršeni rashodi javnih berzi rada sa Centralnim odborom za posredovanje rada po budžetu za 1929 godinu

a I polgođe —

Naziv i mesto ustanove Nom et lieu de l'institution	Budžetom za I polgođe 1929 godine predviđeno Prévu par le budget pour le I semestre 1929							
	uprava i posredovanje rada administration et intermédiaire du travail		pomoći secours		rezerva réserve		ukupno total	
	Din.	p.	Din.	p.	Din.	p.	Din.	p.
Beograd	240.000	—	390.000	—	90.000	—	720.000	—
Ljubljana	255.000	—	362.500	—	147.500	—	765.000	—
Novi-Sad	240.000	—	407.000	—	73.000	—	720.000	—
Sarajevo	195.000	—	304.000	—	86.000	—	585.000	—
Split	144.425	—	130.575	—	—	—	275.000	—
Zagreb	495.000	—	880.504	—	109.496	—	1,485.000	—
Centralni Odbor za posredovanje rada — Administration Centrale pour intermédiaire du travail	266.000	—	150.000	—	120.000	—	536.000	—
Svega — Ensemble	1,835.425	—	2,624.579	—	625.996	—	5,086.000	—
Osporeno / Mis en discussion — Ljubljana	—	—	—	—	—	—	—	—
Osporeno / Mis en discussion — Split	—	—	—	—	—	—	—	—
Ukupno — Total	1,835.425	—	2,624.579	—	625.996	—	5,086.000	—

b II polgođe

Naziv i mesto ustanove Nom et lieu de l'institution	Predviđeno budžetom Prévu par le budget							
	uprava i posredovanje rada administration et intermédiaire du travail		pomoći secours		rezerva réserve		ukupno total	
	Din.	p.	Din.	p.	Din.	p.	Din.	p.
Javna berza rada — Bourse publique du travail:								
„ „ Beograd	240.000	—	480.000	—	—	—	720.000	—
„ „ Ljubljana	255.000	—	462.500	—	47.500	—	765.000	—
„ „ Novi-Sad	240.000	—	400.000	—	80.000	—	720.000	—
„ „ Sarajevo	195.000	—	304.000	—	86.000	—	585.000	—
„ „ Split	155.000	—	120.000	—	—	—	275.000	—
„ „ Zagreb	495.000	—	890.000	—	100.000	—	1,485.000	—
Centralni odbor za posredovanje rada — Administration centrale pour intermédiaire du travail	286.000	—	100.000	—	150.000	—	536.000	—
Svega — Ensemble	1,866.000	—	2,756.500	—	463.500	—	5,086.000	—
Osporeno / Mis en discussion — Split	—	—	—	—	—	—	—	—
Osporeno / Mis en discussion — Ljubljana	—	—	—	—	—	—	—	—
Ukupno — Total	1,866.000	—	2,756.500	—	463.500	—	5,086.000	—

b BOURSES DU TRAVAIL

6 Dépenses approuvées et effectuées par les Bourses du travail officielles avec l'administration centrale pour l'intermédiaire du travail sur la base du budget de 1929

a I semestre

Utrošeno — Dépensé								Ušteda — Epargné							
uprava i posredovanje rada administration et intermédiaire du travail		pomoći secours		rezerva réserve		ukupno total		uprava i posredovanje rada administration et intermédiaire du travail		pomoći secours		rezerva réserve		ukupno total	
Din.	p.	Din.	p.	Din.	p.	Din.	p.	Din.	p.	Din.	p.	Din.	p.	Din.	p.
209.141	34	326.029	50	—	—	535.170	84	30.858	66	63.970	50	90.000	—	184.829	16
246.071	20	247.939	25	51.040	42	545.050	87	8.928	80	114.560	75	96.459	58	219.949	13
205.253	24	254.280	30	—	—	459.533	54	34.746	76	152.719	70	73.000	—	260.466	46
102.307	83	195.227	50	—	—	297.535	33	92.692	17	108.772	50	86.000	—	287.464	67
116.379	38	77.768	—	—	—	194.147	38	28.045	62	52.807	—	—	—	80.852	62
317.747	53	490.909	25	—	—	808.656	78	177.252	47	389.594	75	109.496	—	676.343	22
216.410	50	100.000	—	—	—	316.410	50	49.589	50	50.000	—	120.000	—	219.589	50
1,413.311	02	1,692.153	80	51.040	42	3,156.505	24	422.113	98	932.425	20	574.955	58	1,929.494	76
—	—	—	—	— 51.040	42	— 51.040	42	—	—	—	—	+ 51.040	42	51.040	42
— 4.644	08	—	—	—	—	— 4.644	08	+ 4.644	08	—	—	—	—	4.644	08
1,408.666	94	1,692.153	80			3,100.820	74	426.758	06	932.425	20	625.996	00	1,985.179	26

b II semestre

Utrošeno — Dépensé								Ušteda — Epargné							
uprava i posredovanje rada administration et intermédiaire du travail		pomoći secours		rezerva réserve		ukupno total		uprava i posredovanje rada administration et intermédiaire du travail		pomoći secours		rezerva réserve		ukupno total	
Din.	p.	Din.	p.	Din.	p.	Din.	p.	Din.	p.	Din.	p.	Din.	p.	Din.	p.
192.951	52	246.723	—	—	—	439.674	52	47.048	48	233.277	—	—	—	280.325	48
231.545	62	80.074	75	—	—	311.620	37	23.454	38	382.425	25	47.500	—	453.379	63
229.712	61	116.833	25	—	—	346.545	86	10.287	39	283.166	75	80.000	—	373.454	14
105.278	15	142.432	50	—	—	247.710	65	89.721	85	161.567	50	86.000	—	337.289	35
120.718	05	86.592	50	—	—	207.310	55	34.281	95	33.407	50	—	—	67.689	45
351.041	77	313.410	75	—	—	664.452	52	143.958	23	576.589	25	120.000	—	840.547	48
242.275	80	100.000	—	30.000	—	372.275	80	43.724	20	—	—	100.000	—	143.724	20
1,473.523	52	1,086.066	75	30.000	—	2,589.590	27	392.476	48	1,670.433	25	433.500	—	2,496.409	73
— 4.817	87	—	—	—	—	— 4.817	87	+ 4.817	87	—	—	—	—	+ 4.817	87
— 37.378	39	—	—	—	—	— 37.378	39	+ 37.378	39	—	—	—	—	+ 37.378	39
1,431.327	26	1,086.066	75	30.000	—	2,547.394	01	434.672	74	1,670.433	25	433.500	—	2,538.605	99

7 Stanje rezervnih fondova javnih berzi rada —

a I polgođe —

Naziv i mesto ustanove Nom du lieu et de l'institution	Dotacije i uštede do konca 1928 godine Dotations et économies jusqu' à la fin de 1928		Uštede budžetske u I polugođu 1929 godine Economies budgetaires pendant le I semestre de 1929	
	Din. — Dinars	p.	Din. — Dinars	p.
Beograd	430.486	15	184.829	16
Ljubljana	1,217.720	—	270.989	55
Novi Sad	1,183.524	13	260.466	46
Sarajevo	1,067.488	11	287.464	67
Split	181.748	40	84.996	70
Zagreb	2,576.715	04	676.343	22
Centralni odbor za posredovanje rada — Administration centrale pour l'intermédiaire du travail	333.527	34	219.589	50
Ukupno — Total	6,991.209	17	1,984.679	26

b II polgođe —

Naziv mesta i ustanove Nom du lieu et de l'institution	Dotacije i uštede koncem I polugoda 1929 godine Dotations et économies à la fin du I semestre de 1929		Uštede u II polugodu 1929 godine Economies pendant le 2 semestre de 1929	
	Din. — Dinars	p.	Din. — Dinars	p.
Javna berza rada — Bourse publique du travail Beograd	621.212	33	280.325	48
» » Ljubljana	1,516.822	63	490.758	02
» » Novi Sad	1,437.074	39	373.454	14
» » Sarajevo	1,382.391	92	337.289	35
» » Split	272.773	42	72.507	32
» » Zagreb	3,334.793	11	820.547	48
Centralni odbor za posredovanje rada — Administration centrale pour l'intermédiaire du travail	561.850	80	163.724	20
Ukupno — Total	9,126.918	60	2,538.605	99

7 Etat des fonds de réserve des bourses publiques du travail

a I semestre

Kamate Interêts		Ukupno — Total		Realizovana potraživanja angažovana u prednjim godinama Réalisation des dotations des années précédentes		Ostatak ukupno Solde total	
Dinara — Dinars	p.	Dinara — Dinars	p.	Dinara — Dinars	p.	Dinara — Dinars	p.
15.995	73	631.311	04	10.098	71	621.212	33
28.113	08	1,516.822	63	—	—	1,516.822	63
983	80	1,444.974	39	7.900	—	1,437.074	39
31.939	14	1,386.891	92	4.500	—	1,382.391	92
6.028	32	272.773	42	—	—	272.773	42
81.734	85	3,334.793	11	—	—	3,334.793	11
18.733	96	571.850	80	10.000	—	561.850	80
183.528	88	9,159.417	31	32.498	71	9,126.918	60

b II semestre

Kamatni i drugi prihodi Interêts et autres recettes		Ukupno — Total		Realizovanje potraživanja angažovanih u prednjim godinama Réalisation des dotations des années précédentes		Ostatak ukupno Solde total	
Dinara — Dinars	p.	Dinara — Dinars	p.	Dinara — Dinars	p.	Dinara — Dinars	p.
27.361	—	928.898	81	—	—	928.898	81
72.750	98	2,080.331	63	—	—	2,080.331	63
77.390	37	1,887.918	90	—	—	1,887.918	90
26.740	23	1,746.421	50	1,000.000	—	746.421	50
8.778	95	354.059	69	—	—	354.059	69
107.906	61	4,263.247	20	—	—	4,263.247	20
35.766	—	761.341	—	1.574	38	759.766	62
356.694	14	12,022.218	73	1,001.574	38	11,020.644	35

8 Poslovanje javnih berza rada*) u Kraljevini Jugoslaviji
8 Activité des Bourses officielles du travail dans le Royaume de Yougoslavie

Godina — Année	Ponuda radne snage Offre de force ouvrière	Potražnja radne snage Demande de force ouvrière	Izvršeno posredovanje Intermédiaire accompli
1929.....	188.233	62.594	41.617
1928.....	139.382	37.584	25.701
1927.....	127.448	16.838	14.125
1926.....	113.058	19.465	14.353
1925.....	68.316	28.150	18.682
1924.....	49.019	20.215	16.740
1923.....	55.828	41.934	24.861
1922.....	35.527	34.136	17.697
1921.....	46.447	.	12.578
1920.....	23.417	14.849	10.044

*) Javne berze rada imaju: Beograd, Zagreb, Ljubljana, Novi Sad, Sarajevo i Split — Il y en a de Bourses du Travail officielles: à Belgrade, Zagreb, Ljubljana, Novi Sad, Sarajevo et à Split.

10 Pregled stvarnih prihoda i rashoda Središnjeg ureda za osiguranje radnika za 1929 god. —

Mesni organi Organes locaux	Prihodi — Recettes					
	Prinosi za slučaj bolesti cotisations pour cas de maladie	kamate Interêts	naknade supplé-ments	razni divers	poslovni manjak déficit	ukupno total
Okružni uredi — Bureaux de district	280,577.360	342.535	2,924.493	317.210	3,792.437	287,954.035
Privatno-društvena blagajna „Merkur" - Zagreb — Caisse de la société privée „Mercure" - Zagreb	11,020.144	102.089	46.103	—	—	11,168.336
Privatno-društvena blagajna „Trgovsko - bolniško društvo" - Ljubljana — Caisse de la société privée „Société commerciale de secours aux malades" à Ljubljana	3,185.149	38.696	—	609	247.242	3,471.696
Privatno-društvena blagajna „Beogradska trgovačka omladina" — Caisse de la société privée „Jeunesse commerciale de Belgrade"	1,599.147	15.125	18.393	—	74.471	1,707.136
Ukupno — Total.....	296,381.800	498.445	2,988.989	317.819	4,114.150	304,301.203

11 Broj invalida, porodica i dece pomrlih članova
11 Nombre d'invalides, de familles et d'enfants des membres décédés

Godina — Année	Invalidi — Invalides						Udovice Veuves		Siročad Orphelins(es)		Ascendenti braća i sestre Ascendants, frères et sœurs		Ukupno total	
	muški — hommes		ženski - femmes		svega — total									
	broj osoba nombre de personnes	iznos rente u dinarima montant de la rente en dinars	broj osoba nombre de personnes	iznos rente u dinarima montant de la rente en dinars	broj osoba nombre de personnes	iznos rente u dinarima montant de la rente en dinars	broj osoba - nombre de personnes	iznos rente u din. montant de la rente en din.	broj osoba nombre de personnes	iznos rente montant de la rente	broj osoba - nombre de personnes	iznos rente montant de la rente	broj osoba nombre de personnes	iznos rente montant de la rente
1928	5.096	15,472.656	331	749.088	5.427	16,221.744	.	.	.	.	.	.	.	.
1927	4.233	12,668.844	278	588.804	4.511	13,257.648	732	2,119.596	1.225	2,445.708	111	284.448	6.579	18,107.400

c OBAVEZNA OSIGURANJA — c ASSURANCES OBLIGATOIRES

9 Osiguranje radnika — Assurances des ouvriers

Ustanove za osiguranje Institutions d'assurances	Broj članova — Nombre de membres		
	prijavljeno déclarés	odjavljeno retirés	na kraju godine a la fin de l'année
Mesni organi — Organes locaux	1,999.096	1,983.342	560.798
Privatno-društvena blagajna „Merkur" - Zagreb — Caisse de la société privée „Mercure" - Zagreb	8.883	5.237	15.473
Privatno-društvena blagajna „Beogradsko trgovačka omladina" — Caisse de la société privée „Jeunesse commerciale de Belgrade"	2.157	1.815	3.066
Privatno-društvena blagajna „Trgovsko bolniško in podporno društvo v Ljubljani" — Caisse de la société privée „Société commerciale de secours aux malades et d'appui à Ljubljana"	2.383	1.878	5.059
Ukupno — Total 1929	2,012.519	1,992.272	584.396
» » 1928	1,611.663	1,541.015	564.149
» » 1927	1,296.447	1,280.742	493.501
» » 1926	1,102.032	1,085.943	461.573
» » 1925	1,303.611	1,311.710	445.484
» » 1924	1,254.320	1,236.022	453.583
» » 1923	1,045.516	979.879	435.285
» » 1922	—	—	369.648

*) Mesni organi — okružni uredi za osiguranje radnika, podređeni Središnjem uredu. Njihov broj na čitavoj teritoriji Kraljevine Jugoslavije iznosi 24 — Organes locaux — bureaux de districts d'assurances des ouvriers, subordonnés au Bureau Central, il y en a 24 sur le territoire entier duRoyaume de Yougoslavie.

10 Aperçu des recettes et dépenses effectives du Bureau Central d'assurances des ouvriers en 1929

Rashodi — Dépenses									
liekarska pomoć i upravni troškovi Assistance sanitaire et frais de l'administration	lekovi i zdravstvene potrebštine médicaments et autre outillage sanitaire	bolnični troškovi frais d'hospitalisation	banjsko i specijalno liečenje traitement thermal et special	porodiljska pomoć secours d'accouchements	hranarina aliments	pogrebnina Indemnités funéraires	razni troškovi frais divers	poslovni višak excedent	ukupno total
75,999.199	29,907.157	29,229.595	13,889.958	29,134.019	79,037.677	3,275.708	19,006.038	8,474.684	287,954.035
2,491.685	2,068.813	762.819	1,306.760	531.851	2,647.957	107.624	603.347	647.480	11,168.336
1,289.408	427.033	220.059	189.359	184.161	960.444	47.324	153.908	—	3,471.696
469.832	300.327	108.893	275.940	75.403	405.107	20.580	51.054	—	1,707.136
80,250.124	32,703.330	30,321.366	15,662.017	29,925.434	83,051.185	3,451.236	19,814.347	9,122.164	304,301.203

12 Ustanove za liečenje Središnjeg ureda za osiguranje radnika za 1926 god.
12 Institutions de traitement du Bureau Central d'assurances des ouvriers en 1926

Ustanova za osiguranje Institution d'assurance	Broj — Nombre							Broj kreveta u Nombre de lits dans					
	ambulanata d'ambulances	bolnica d'infirmeries	opservatorija de santoires	banjskih lečilišta villes d'eaux	sanatorija za tuberkulozu — de sanitoires pour poitrinaires	obdaništa d'asiles	ukupno — total	bolnicama infirmeries	opservatorijima sanitoires	banjskim lečilištima villes d'eaux	sanatorijima maisons de santé	obdaništima asiles	ukupno kreveta total des lits
Središnji ured za osiguranje radnika — Bureau central d'assurances des ouvriers	106	7	3	1	2	1	120	152	292	51	318	120	933

13 Prosečni brojevi Središnjeg ureda za osiguranje radnika
13 Nombres moyens du Bureau central d'assurances des ouvriers

Godina Année	Prosečni broj osiguranih članova Nombre moyen de membres assurés	Prosečna obezbeđena nadnica Salaire moyen assuré d'une journée	Prosečni prinos po 1 članu — Mise moyenne par 1 membre				
			za — pour				ukupno total
			slučaj bolesti cas de maladie	nesrećni slučaj accident	Berzu rada la Bourse đu travail	Radničku komoru la Chambre du travail	
			dinara — dinars				
1929	605.065	26	489	116	22	21	648
1928	565.796	26	494	114	23	22	653
1927	511.493	25	464	110	23	23	620
1926	474.610	24	458	100	23	30	611
1925	469.206	23	439	101	22	35	597
1924	459.541	22	422	118	20	11	571
1923	439.164	20	383	113	13	—	509

14 Osiguranje rudarskih radnika i osoblja
14 Assurances des mineurs et des employés des mines

Sedište Glavne bratinske blagajne Siège du Bureau Central des mineurs	Broj članova — Nombre de membres						
	u početku godine au commencement de l'année	u toku godine — durant l'année					na kraju godine ostalo — A la fin de l'année
		osposobljeno za rad — devenus capables de travailler	novo upisati članovi — nouveaux membres	onesposobljeno za rad — devenus incapables de travailler	umrlo - morts	napustilo rad ont quitté le travail	
Glavna bratinska blagajna, Beograd — Bureau Central des mineurs, Belgrade	17.178	·	·	·	·	·	19.244
Glavna bratinska blagajna, Ljubljana — Bureau Central des mineurs, Ljubljana	14.306	8	7.011	135	114	5.489	15.587
Glavna bratinska blagajna, Sarajevo — Bureau Central des mineurs, Sarajevo	10.318	5	4.913	120	45	3.849	11.222
Glavna bratinska blagajna, Zagreb — Bureau Central des mineurs, Zagreb	6.712	·	5.234	·	·	5.414	6.532
Glavna bratinska blagajna, Split Bureau Central des mineurs, Split	1.093	·	1.108	14	10	929	1.248
Ukupno — Total 1929	49.607	13	18.266	269	169	15.681	53.833
„ „ 1928	48.793	10	16.184	233	175	16.126	49.607
„ „ 1927	44.465	15	19.830	413	157	17.773	48.793
„ „ 1926	42.379	39	17.106	654	153	18.127	44.155
„ „ 1925	33.570	33	14.276	285	175	14.658	44.379
„ „ 1924	28.845	19	11.716	138	190	13.397	26.855

15 Broj penzionera, invalida porodica i dece pomrlih članova od 1924—1929 god.
15 Nombre de retraités, d'invalides, de familles et d'enfants des membres morts de 1924 à 1929

Sedište glavne bratinske blagajne Siège de la caisse centrale des mineurs		Broj — Nombre												
		penzionera de retraités		penzionerki retraités femmes (veuves)		dece enfants		invalida d'invalides		invalidkinja d'invalides femmes (veuves)		dece enfants		Ukupno — Total
		muških hommes	ženskih femmes	sa decom avec enfants	bez dece sans enfants	bez roditelja sans parents	nesposobne za rad — incapables à travailler	muških hommes	ženskih femmes	sa decom avec enfants	bez dece sans enfants	bez roditelja sans parents	nesposobne za rad — incapables detravailler	
Glavna bratinska blagajna — Beograd Caisse centrale des mineurs — Belgrade		299	—	99	495	63	10	230	—	69	49	10	—	1.324
Glavna bratinska blagajna — Ljubljana Caisse centrale des mineurs — Ljubljana		2.114	156	424	1.125	116	878	303	10	·	·	—	—	5.126
Glavna bratinska blagajna — Sarajevo Caisse centrale des mineurs — Sarajevo		669	8	·	413	137	2	82	1	131	40	11	—	1.494
Glavna bratinska blagajna — Zagreb Caisse centrale des mineurs — Zagreb		74	—	·	88	3	—	38	—	·	·	·	—	203
Glavna bratinska blagajna — Split Caisse centrale des mineurs — Split		129	1	26	101	6	—	15	1	19	—	7	—	305
Ukupno — Total	1929	3.285	165	549	2.222	325	890	668	12	219	89	28	—	8.452
» »	1928	3.191	163	659	2.040	396	916	651	11	95	31	26	—	8.179
» »	1927	3.130	158	700	1.915	394	941	446	9	73	23	20	—	7.809
» »	1926	2.900	153	764	1.836	419	886	372	8	47	13	11	—	7.409
» »	1925	2.397	173	714	1.797	429	894	268	13	33	7	7	—	6.732
» »	1924	2.081	133	680	1.727	434	776	165	—	15	4	4	—	6.019

16 Ustanove za lečenje glavnih bratinskih blagajni — 16 Institutions sanitaires des caisses centrales des mineurs

Sedište glavne bratinske blagajne Siège de la caisse centrale des mineurs		Broj — Nombre									
		ambulanata d'ambulances	bolnica d'infirmeries	oporavilišta de sanitoires	svega ustanova total des institutions	kreveta u de lits dans			lekara de médecins	bolničara d'infirmiers	ostalog stručnog osoblja — d'autre personnel spécial
						bolnicama infirmeries	oporavilištima sanitoires	svega kreveta total des lits			
Glavna bratinska blagajna — Beograd — Caisse centrale des mineurs — Belgrade		·	·	·	·	·	·	·	·	·	·
Glavna bratinska blagajna — Ljubljana — Caisse centrale des mineurs — Ljubljana		20	8	—	28	195	—	195	26	26	3
Glavna bratinska blagajna — Sarajevo — Caisse centrale des mineurs — Sarajevo		9	5	—	14	81	·	81	14	10	9
Glavna bratinska blagajna — Zagreb — Caisse centrale des mineurs — Zagreb		11	1	—	12	12	—	12	18	2	3
Glavna bratinska blagajna — Split — Caisse centrale des mineurs — Split		2	2	—	4	20	—	20	2	2	—
Ukupno — Total	1929[1])	42	16	—	58	308	—	308	60	40	15
» »	1928[1])	42	16	—	58	293	—	293	60	40	13
» »	1927[1])	38	15	—	53	266	—	266	54	36	13
» »	1926[1])	32	14	—	46	252	—	252	50	34	13
» »	1925[1])	32	14	—	46	241	—	241	47	35	15
» »	1924[1])	26	13	—	39	221	—	221	35	27	12

[1]) Bez Glavne bratinske blagajne u Beogradu
[1]) Sans la caisse centrale des mineurs de Belgrade

17 Pregled stvarnih prihoda i rashoda glavnih bratinskih blagajni —

P r i h o d i —

Sedište glavne bratinske blagajne Siège de la Caisse Centrale des mineurs	Ulozi — Cotisations	
	članova de membres	preduzeća d'établisse-ments
	D i n a r a —	
Glavna bratinska blagajna — Beograd Caisse Centrale des mineurs	.	.
Glavna bratinska blagajna — Ljubljana Caisse Centrale des mineurs	12,286.791	11,689.703
Glavna bratinska blagajna — Sarajevo Caisse Centrale des mineurs	5,014.736	6,048.606
Glavna bratinska blagajna — Zagreb Caisse Centrale des mineurs	2,879.971	3,422.346
Glavna bratinska blagajna — Split Caisse Centrale des mineurs	828.751	1,116.667
Ukupno — Total 1929	21,010.249	22,277.322
„ „ „ 1928	18,623.844	21,570.929
„ „ „ 1927	17,199.377	19,727.190
„ „ „ 1926	16,502.585	19,772.674
„ „ „ 1925	17,448.198	20,441.097
„ „ „ 1924	12,122.812	12,236.701

R a s h o d i —

Sedište glavne bratinske blagajne Siège de la Caisse Centrale des mineurs	Lekarska pomoć i upravni troškovi Aide sanitaire et frais d'administration	Lekovi i zavojni materijal Médicaments et matériel de pansement	Bolnični troškovi Frais des infirmeries	Banjsko i specijalno lečenje Traitement aux villes d'eaux et spécia	Porodiljska pomoć Secours d'accou-chements	Hranarina Aliments	Pogrebnina Frais d'enterrement
	D i n a r a —						
Glavna bratinska blagajna — Beograd Caisse Centrale des mineurs	.	.	.	.	.	.	.
Glavna bratinska blagajna — Ljubljana Caisse Centrale des mineurs	3,039.827	2,139.906	1,555.287	256.287	907.130	3,348.207	202.900
Glavna bratinska blagajna — Sarajevo Caisse Centrale des mineurs	569.258	690.399	601.729	273.668	1,127.154	1,574.621	281.761
Glavna bratinska blagajna — Zagreb Caisse Centrale des mineurs	501.727	483.877	359.928	118.052	305.436	919.394	74.770
Glavna bratinska blagajna — Split Caisse Centrale des mineurs	200.183	83.704	172.168	—	104.769	202.126	14.100
Ukupno — Total 1929	4,310.995	3,397.886	2,689.112	648.007	2,444.489	6,044.348	573.531
„ „ 1928	4,253.549	3,019.638	2,351.835	546.445	2,555.036	5,344.559	478.162
„ „ „ 1927	4,082.939	3,130.065	2,181.085	599.383	2,317.636	5,700.428	551.320
„ „ „ 1926	3,811.243	3,233.174	2,021.281	497.194	2,533.389	5,840.251	493.596
„ „ „ 1925	3,381.180	3,431.325	2,117.450	501.794	2,546.617	7,637.054	532.688
„ „ „ 1924	2,872.055	2,787.450	1,778.126	477.849	1,731.173	5,968.059	403.420

17 Recettes et dépenses réelles des Caisses centrales des mineurs

Recettes

Kamate Interêts	Razni Divers	Ukupno Total
Dinars		
.	.	.
1,732.531	902.675	26,611.700
1,329.521	553.605	12,946.468
454.612	759.943	7,516.872
167.782	140.643	2,253.843
3,684.446	2,356.866	49,328.883
3,500.586	1,566.589	45,261.948
3,247.067	1,725.526	41,899.160
2,910.075	2,455.862	41,641.196
2,106.510	2,414.001	42,409.806
1,481.503	413.086	26,254.102

Dépenses

Penzije — Pensions				Otpravnina — Paiements de contentement	Invalida — Solde des invalides				Razni troškovi Frais divers	Višak prihoda Excédent des recettes	Ukupno Total
Broj penzija izdatih članovima Nombre de pensions payées aux membres	Iznos Montant	Broj penzija izdatih porodicama srodnicima i sirocadima Nombre de pensions payées aux familles, parents et orphelins	Iznos Montant		Broj invalida izdatih članovima — Nombre de soldes payées aux membres	Iznos Montant	Broj invalida izdatih porodicama, srednicima i sirocadima — Nombre de soldes payées aux familles, parents et orphelins	Iznos Montant			
Dinars											
.	.	.	.	.	.	.	.	.	.	.	.
2.270	7,571.802	2.267	1,099.092	17.955	313	1,240.960	210	608.581	1,812.443	2,811.323	26,611.700
677	2,073.739	909	869.312	26.863	83	389.685	146	373.522	1,097.144	2,997.613	12,946.468
.	253.935	.	225.480	9.657	.	131.462	.	128.203	1,403.747	2,601.204	7,516.872
130	328.632	188	140.690	2.086	16	62.759	64	131.319	111.819	699.488	2,253.843
3.077	10,228.108	3.364	2,334.574	56.561	412	1,824.866	420	1,241.625	4,425.153	9,109.628	49,328.883
3.005	9,444.910	3.377	1,930.693	95.161	338	1,737.461	361	1,097.327	3,493.042	8,914.130	45,269.029
2.955	9,142.510	3.367	1,697.381	52.166	272	1,641.216	293	846.313	4,103.309	5,853.409	41,906.047
2.753	7,842.704	3.544	1,510.786	53.702	239	813.793	193	491.880	5,798.328	6,699.875	41,641.196
1.236	3,063.892	3.417	894.654	19.139	163	526.565	171	358.877	3,336.499	14,062.072	42,409.806
2.054	692.267	3.190	384.811	50.208	91	315.822	103	193.511	1,938.147	6,661.204	26,254.102

18 Osiguranje državnog saobraćajnog osoblja
18 Assurances des employés du service des communications de l'Etat

Sedište Oblasne Uprave — Siège du Bureau de district	Aktivni članovi Membres actifs		Porodični članovi Membres des familles	Svega Total
	muški hommes	ženski femmes		
Uprava bolesničkog fonda pri Direkciji drž. železnica Beograd — Bureau des Fonds des malades auprès de la Direction des chemins de fer de l'Etat — Belgrade	21.706	.	.	21.706
Uprava bolesničkog fonda pri Direkciji drž. železnica Zagreb[1]) — Bureau des Fonds des malades auprès de la Direction des chemins de fer de l'Etat — Zagreb[1])	.	.	.	.
Uprava bolesničkog fonda pri Direkciji drž. železnica Ljubljana[1]) — Bureau des Fonds des malades auprès de la Direction des chemins de fer de l'Etat — Ljubljana[1])	.	.	.	.
Uprava bolesničkog fonda pri Direkciji drž. železnica Subotica[1]) — Bureau des Fonds des malades auprès de la Direction des chemins de fer de l'Etat — Subotica[1])	.	.	.	.
Uprava bolesničkog fonda pri Direkciji drž. železnica Sarajevo — Bureau des Fonds des malades auprès de la Direction des chemins de fer de l'Etat — Sarajevo	12.609	287	27.683	40.579
Ukupno—Total	34.315	287	27.683	62.285

[1]) Od ovih Oblasnih Uprava za 1929 god. nije bio dostavljen materijal sa podacima.
[1]) Les données des Bureaux de district pour l'année 1929 font défaut.

19 Osiguranje nameštenika u Sloveniji i Dalmaciji
19 Assurances des employés en Slovénie et Dalmatie

Godina — Année	Platni razredi i broj osiguranih članova Classes des paiements et nombre des membres assurés											Ukupno - Total
	I	II	III	IV	V	VI	VII	VIII	IX	X	XI	
1929	157	212	730	1.055	934	1.679	816	503	639	432	1.847	9.004
1928	142	191	634	1.014	914	1.648	737	452	550	353	1.768	8.403
1927	38	114	189	236	469	401	604	890	2.187	1.095	1.568	7.791
1926	42	86	138	192	390	359	602	853	2.093	1.094	1.701	7.550
1925	13	41	149	218	251	506	473	695	859	3.966	—	7.171
1924	17	50	164	244	315	524	558	807	862	3.779	—	7.320
1923	.	.	.	.	.	.	.	.	.	.	.	7.800
1922	.	.	.	.	.	.	.	.	.	.	.	7.400
1921	.	.	.	.	.	.	.	.	.	.	.	4.987
1920	.	.	.	.	.	.	.	.	.	.	.	3.077

20 Pregled renti, otpravnina i dodataka na skupoću isplaćenih članovima
20 Aperçu des rentes, des rachats de rentes et des suppléments de cherté, payés aux membres

Godina Année	Rente — Rentes								Otpravnine — rachats de rentes	Dodaci na skupoću Suppléments de cherté	Ukupno — Total
	invalidske des invalides		udovičke des veuves		dečije des enfants		svega total				
	broj nombre	iznos montant	broj nombre	iznos montant	broj nombre	iznos montant	broj nombre	iznos montant			
1929.....	416	480.862	293	120.334	273	69.028	982	670.224	190.260	3,859.276	4,719.760
1928.....	352	347.366	266	96.967	255	51.115	873	495.448	178.517	3,380.664	4,054.629
1927.....	310	254.953	238	53.756	251	30.346	799	339.055	172.066	3,128.657	3,639.778
1926.....	236	170.566	206	39.193	226	23.498	668	233.257	152.552	2,407.036	2,792.845
1925.....	179	82.962	192	32.477	240	18.112	611	133.551	234.720	1,269.396	1,637.667
1924.....	111	34.987	183	23.133	231	14.183	525	72.303	97.989	579.490	749.782
1923.....	66	19.289	150	16.225	179	10.932	395	46.446	85.500	182.488	314.434
1922.....	60	18.090	117	11.948	160	8.250	337	38.288	17.910	—	56.198
1921.....	23	3.572	64	5.215	107	4.659	194	13.446	900	—	14.346
1920.....	33	5.437	56	5.671	112	5.217	201	16.325	2.700	—	19.025

21 Rekapitulacija — 21 Récapitulation

Ustanove za osiguranje Institutions d'assurances	Broj osiguranih članova Nombre de membres assurés	Broj — Nombre				Rashodi — Dépenses				Ukupna suma svih rashoda odnosno prihoda Somme totale de toutes les dépenses ou respectivement des recettes
		invalida d'invalides	penzionera de retraités	udovica siročadi i ostale rodbine — de veuves, d'orphelins et d'autres parents	svega — total	iznos renti montant de la rente	drugi izdaci autres dépenses	svega — total	višak prihoda excédent des recettes	
Središnji ured za osiguranje radnika Bureau Central d'assurances des ouvriers	584.396	·	—	·	·	·	·	299,293.189	5,008.014	304,301.203
Glavne bratinske blagajne — Caisses générales des mineurs . . .	53.833	680	3.450	4.322	8.452	20,117.901	20,101.354	40,219.255	9,109.628	49,328.883
Centralna uprava bolesničkog fonda drž. saobr. osoblja — Bureau Central des Fonds des malades du personnel du service des communications de l'Etat	·	·	·	·	·	·	·	·	·	·
Penzioni zavod za nameštenike u Ljubljani — Bureau de pensions pour les employés à Ljubljana .	9.004	416	—	566	982	670.224	7,968.004	8,638.228	86.233	8,724.461
Ukupno — Total 1929 .	647.233	1.096	3.450	4.888	9.434	20,788.125	28,069.358	348,150.672	14,203.875	362,354.547

D. AGRARNA REFORMA — D. RÉFORME AGRAIRE

Izvori:

Neštampani: Zvanični podaci Ministarstva poljoprivrede.

Sources:

Non imprimées: Données officielles du Ministère de l'Agriculture.

1 Agrarna reforma Kraljevine Jugoslavije do kraja 1929 godine —

Delovi Kraljevine — Régions du Royaume Banovine — Banovines	Broj veleposeda Nombre de grandes propriétés	Površina velikih poseda u ha — oranica terre labourable	vrtovi jardins	livade prairies
Severni krajevi — Régions septentrionales				
Dravska	207	13.986	1.128	13.864
Savska	167	103.158	1.430	26.012
Drinska	14	19.264	87	950
Dunavska	419	265.231	1.264	18.779
Ukupno — Total	807	401.639	3.909	59.605

(nastavak)

Delovi Kraljevine — Régions du Royaume Banovine — Banovines	broj veleposeda nombre de grandes propriétés	celokupna površina poseda u ha superficie entière des propriétés en ha	Od toga ostavljeno vlasniku u ha — uži maksimum le maximum le plus bas	super-maksimum po čl. 4 zak. o dodeli u četverogodišnji zakup — le supermaximum d'après l'art. 4 de la loi de répartition en ferme à 4 ans	ostalo vlasniku preko maksimuma jer nije radi podvodnosti izdeljeno — resté au propriétaire du surplus de maximum comme non partagé à cause d'inondation
Severni krajevi — Régions septentrionales					
Dravska	207	212.334	10.885	5.687	18
Savska	167	401.401	23.353	9.566	56
Drinska	14	86.684	1.646	575	—
Dunavska	419	542.646	64.003	18.581	19.649
Ukupno — Total	807	1,243.065	99.887	34.409	19.723

1 Réforme agraire du Royaume de Yougoslavie jusqu' à la fin de 1929

Superficies des grandes propriétés en ha

vinogradi vignobles	ukupno obradivo total de la terre cultivée	pašnjak pâturage	šuma forêt	ostalo reste	površina celog poseda superficie de la propriété entière
853	29.831	14.365	157.694	10.444	212.334
1.499	132.099	23.085	232.358	13.859	401.401
41	20.342	3.148	58.474	4.720	86.684
1.943	287.217	124.793	69.120	61.516	542.646
4.336	469.489	165.391	517.646	90.539	1,243.065

(Suite)

Dont il est resté au propriétaire

po hidrotehničkoj komisiji izdeljeno — partagé par la commission hydrotechnique	drenaža drainage	svega obradive površine total de la terre à cultiver	širi maksimum — le maximum le plus élevé	šuma forêt	pašnjak pâturage	druga obradiva zemljišta autres terrains à cultiver	ukupno uživa utilisé total
—	—	16.590	15.801	147.612	6.426	9.998	196.427
2.668	1.932	37.575	16.588	225.683	14.339	15.490	309.675
—	—	2.221	446	57.945	1.908	5.775	68.295
273	3.024	105.530	61.109	61.637	70.648	54.410	353.334
2.941	4.956	161.916	93.944	492.877	93.321	85.673	927.731

2 Agrarna reforma na teritoriji severnih krajeva Kraljevine Jugoslavije do kraja 1929 godine —

Delovi Kraljevine Régions du Royaume Banovine — Banovines	Površina izdeljenog zemljišta u ha — dobrovoljcima[4]) — aux volontaires[4])								
	domačim aux indigènes			kolonistima aux colons			ukupno — total		
	broju porodica nombre de familles	zemljišta du sol		broju porodica nombre de familles	zemljišta du sol		broju porodica nombre de familles	zemljišta du sol	
		obradivog cultivable	neobradivog incultivable		obradivog cultivable	neobradivog incultivable		obradivog cultivable	neobradivog incultivable
Severni krajevi — Régions du nord									
Dravska	—	—	—	6	28	—	6	28	—
Savska	900	3.605	7	2.138	11.007	1.738	3.038	14.612	1.745
Drinska	751	2.624	364	760	3.684	438	1.511	6.308	802
Dunavska	6.437	25.205	2.559	7.946	36.827	1.446	14.383	62.032	4.005
Ukupno — Total	8.088	31.434	2.930	10.850	51.546	3.622	18.938	82.980	6.552

[1]) Kolonist — naseljenik koji je dobio zemlju agrarnom reformom.
[2]) Auto kolonist — naseljenik koji se sam naselio a agrarnom reformom njemu se priznalo vlasništvo zemlje
[3]) Optanti Jugosloveni iz drugih država koji su optirali za našu državu.
[4]) Dobrovoljci su ona lica koja su učestvovala u ratu na strani antante dobrovoljno

(Nastavak)

Delovi Kraljevine Régions du Royaume Banovine — Banovines	Površina izdeljenog zemljišta u ha — Superficie en ha du sol réparti								
	svega izdeljeno bez mesnih interesenata réparti au total sans intéressés du lieu			mesnim interesentima aux interessés du lieu			ukupno izdeljeno total réparti		
	broju porodica nombre de familles	zemljišta du sol		broju porodica nombre de familles	zemljišta du sol		broju porodica nombre de familles	zemljišta du sol	
		obradivog cultivable	neobradivog incultivable		obradivog cultivable	neobradivog incultivable		obradivog cultivable	neobradivog incultivable
Severni krajevi — Régions du nord									
Dravska	223	943	—	18.971	11.449	3.224	19.194	12.392	3.224
Savska	4.194	18.386	1.938	87.461	60.485	7.842	91.655	78.871	9.780
Drinska	1.826	7.211	934	6.866	8.856	1.057	8.692	16.067	1.991
Dunavska	19.683	80.101	5.116	67.884	89.181	10.890	87.567	169.282	16.006
Ukupno — Total	25.926	106.641	7.988	181.182	169.971	23.013	207.108	276.612	31.001

2 Réforme agraire sur le territoire des régions du nord du Royaume de Yougoslavie jusqu' à la fin de 1929

Superficie en ha du sol réparti												Svega izdeljeno bez mesnih interesenata total réparti sans intéressés du lieu		
kolonitsima[1]) aux colons			autokolonistima[2]) aux autocolons			optantima[3]) aux optants			izbeglicama aux réfugiés					
broju porodica nombre de familles	zemljišta du sol		broju porodica nombre de familles	zemljišta du sol		broju porodica nombre de familles	zemljišta du sol		broju porodica nombre de familles	zemljišta du sol		broju porodica nombre de familles	zemljišta — du sol	
	obradivog cultivable	neobradivog incultivable		obradivog cultivable	neobradivog incultivable		obradivog cultivable	neobradivog incultivable		obradivog cultivable	neobradivog incultivable		obradivog cultivable	neobradivog incultivable
12	51	—	125	463	—	80	401	—	—	—	—	223	943	—
593	2.519	193	558	1.237	—	5	18	—	—	—	—	4.194	18.386	1.938
60	252	35	116	277	—	139	374	97	—	—	—	1.826	7.211	934
2.503	10.018	612	1.084	2.496	75	1.500	5.000	403	213	554	21	19.683	80.100	5.116
3.168	12.840	840	1.883	4.473	75	1.724	5.793	500	213	554	21	25.926	106.640	7.988

[1]) Les colons sont ceux qui ont reçu du sol par suite de la réforme agraire.
[2]) Les auto — colons sont ceux qui ont occupé le sol eux-mêmes et auxquels la propriété du sol occupé est concédée par la réforme agraire.
[3]) Yougoslaves d'autres états qui ont opté pour Yougoslavie.
[4]) Les volontaires sont ceux qui ont pris part à la guerre mondiale avec l'Entente volontairement.

(Suite)

Ekspropisano Exproprié			Broj parcela Nombre de parcelles	Svega izdeljeno i ekspropisano Réparti et exproprié au total			Fakultativno otkupljeno Acheté facultativement			Celokupna izdeljena i ekspropisana površina Superficie totale répartie et expropriée	Celokupna izdeljena, ekspropisana i fakultativno otkupljena površina Superficie totale répartie, expropriée et facultativement achetée	Broj — Nombre	
broju porodica nombre de familles	zemljišta du sol			broju porodica nombre de familles	zemljišta du sol		broj porodica koje su otkupile nombre de familles acheteuses	zemljišta du sol				podignutih kuća de maisons bâties	porodica nastanjenih u kućama de familles qui habitent les maisons
	obradivog cultivable	neobradivog incultivable			obradivog cultivable	neobradivog incultivable		obradivog cultivable	neobradivog incultivable				
596	250	40	591	19.790	12.642	3.264	342	285	269	15.906	16.460	531	531
8.366	2.110	962	7.728	100.021	80.981	10.742	13.138	16.232	27.572	91.723	135.527	3.849	3.843
1.555	331	—	1.555	10.247	16.398	1.991	347	694	1.199	18.389	20.282	978	1.055
14.951	3.559	466	15.643	102.518	172.841	16.472	2.938	7.494	1.067	189.313	197.874	9.206	8.691
25.468	6.250	1.468	25.517	232.576	282.862	32.469	16.765	24.705	30.107	315.331	370.143	14.564	14.120

3 Agrarna reforma na teritoriji Južnih krajeva Kraljevine J ugoslavije — do kraja 1929 godine

Delovi Kraljevine Régions du Royaume	Površina premerenog zemljišta za deobu u ha — Superficie du sol mesuré pour répartition en ha	Ostavljeno Réservé			Izdeljeno —							
		za puteve, železnice reke i t.d. pour routes, chemins de fer, rivières etc	za utrinu i ispašu stoke pour pâturage	faktičnim posednicima bez rešenja aux possesseurs de fait sans autorisation	kolonistima aux colons		dobrovoljcima aux volontaires		četnicima aux partisans		domorocima u dopunu aux indigènes supplémentairement	
					broj - nombre		broj - nombre		broj-nombre		broj - nombre	
					kolonista de colons	xa - ha	dobrovoljaca de volontaires	xa - ha	četnika de partisans	xa - ha	domorodaca d'indigènes	xa - ha
Južni krajevi—Régions du Sud	180.511	5.144	51.893	37.230	8.869	61.975	106	579	212	1.738	5.128	17.675

4 Agrarna reforma na teritoriji Bosne i Hercegovine od 1918 do 1929 god. —

Delovi Kraljevine Régions du Royaume	Površina izdeljenog zemljišta u xa —									
	dobrovoljcima na velikim posedima aux volontaires sur les terres des grandes propriétés					dobrovoljcima na državnom eraru Kralj. Jugoslavije — aux volontaires sur les domaines de l'Etat du Royaume de Yougoslavie				
	broju porodica nombre de familles	obradivog cultivable	pašnjak pâturage	šuma — forêts	ukupno — total	broju porodica nombre de familles	obradivog cultivable	pašnjak pâturage	šuma — forêts	ukupno — total
Bosna i Hercegovina.....	122	426	·	·	426	4.200	·	3.114	17.090	20.204

5 Rekapitulacija —

Delovi Kraljevine Régions du Royaume	Broj veleposeda Nombre de grandes propriétés	Celokupna površina poseda u ha Superficie totale des propriétés en ha	Od toga ostavljeno Dont de ha réservés		
			vlasniku au propriétaire	za puteve, železnice, reke, utrinu i ispašu stoke — Pour routes, chemins de fer, rivières, plaines et pâturage	svega ostavljeno total des ha réservés
Severni krajevi — Régions du Nord.	807	1,243.065	927.731	—	927.731
Južni krajevi — Régions du Sud	—	180.511	37.230	57.037	94.267
Bosna i Hercegovina — Bosnie et Herzégovine.....	—	34.364	·	—	·
Ukupno — Total....	807	1,457.949	964.961	57.037	1,021.998

3 Réforme agraire sur le territoire du sud du Royaume de Yougoslavie jusqu' à la fin de 1929

Réparti en ha												Broj Nombre	
sopstvenicima u zamenu aux propriétaires en échange		uglednim ekonomijama aux économies modèles		narodnim osnovnim školama aux écoles populaires primaires		vojsci i žandarmeriji à l'armée et à la gendarmerie		za javne i kulturne ustanove pour établissements publics et culturels		ukupno izdeljeno réparti au total		podignutih naseljenih kuća de maisons bâties et habitables	stvarno naseljenih porodica de familles réellement colonisées
broj - nombre		broj - nombre		broj - nombre		broj - nombre		broj - nombre		broj - nombre			
sopstvenika de propriétaires	xa - ha	ekonomija d'économies	xa - ha	škola d'écoles	xa - ha	vojnika de soldats	xa - ha	ustanova d'établissements	xa - ha	osoba i ustanova de personnes et d'établissements	xa - ha		
160	2.105	23	647	63	106	74	1.063	61	356	14.696	86.244	5.745	8.219

4 Réforme agraire sur le territoire de Bosnie et Herzégovine de 1918 à 1929

Superficie en ha du sol réparti									
ostalim agrarnim interesentima — aux autres intéressés					svega izdeljeno — réparti au total				
broju porodica nombre de familles	obradivog cultivable	pašnjak pâturage	šuma — forêts	ukupno — total	broju porodica nombre de familles	obradivog cultivable	pašnjak pâturage	šuma — forêts	ukupno — total
9.484	·	94	13.640	13.734	13.806	426	3.208	30.730	34.364

5 Récapitulation

Zemljište namenjeno za dodeljivanje Terrain destiné à répartition			Broj — Nombre	
izdeljeno partagé	eksproprisano exproprié	celokupna izdeljena i eksproprisana površina u ha superficie totale partagée et expropriée en ha	podignutih kuća de maisons bâties	porodica stvarno nastanjenih de familles logées en réalité
307.613	7.718	315.331	14.564	14.120
86.244	—	86.244	5.745	8.219
34.364	—	34.364	·	13.806
428.221	7.718	435.939	20.309	36.145



E. KRIMINALITET — E. CRIMINALITÉ

a OKRUŽNI I PRVOSTEPENI SUDOVI — a TRIBUNAUX DE DISTRICT

1 Osuđenici po polu
1 Condamnés d'après le sexe

	Krivično delo — Infraction	a Apsolutni brojevi – a Nombres absolus			b Relativni brojevi – b Nombres relatifs			c Relativni brojevi – c Nombres relatifs		
		Muški Hommes	Ženski Femmes	Ukupno Total	Muški Hommes	Ženski Femmes	Ukupno Total	Muški Hommes	Ženski Femmes	Ukupno Total
I	Protiv Kralja i Države — Contre le Roi et l'Etat	170	72	242	70·25	29·75	100·00	0·79	3·99	1·04
II	Protiv javnog mira i reda — Contre la sécurité et l'ordre publics	1.366	129	1.495	91·37	8·63	100·00	6·34	7·14	6·40
III	Protiv morala — Contre les moeurs	397	10	407	97·54	2·46	100·00	1·84	0·55	1·74
IV	Protiv ličnosti — Contre les personnes	6.845	827	7.672	89·22	10·78	100·00	31·75	45·79	32·84
V	Protiv imovine — Contre les propriétés	12.224	735	12.959	94·33	5·67	100·00	56·71	40·70	55·47
VI	Protiv službene dužnosti — Dans l'exercice des fonctions publiques	297	5	302	98·34	1·66	100·00	1·38	0·28	1·29
VII	Protiv specijalnih zakona — Contre lois spéciales	258	28	286	90·21	9·79	100·00	1·19	1·55	1·22
	Ukupno — Total 1929[1]	21.557	1.806	23.363	92·27	7·73	100·00	100·00	100·00	100·00
	„ „ 1928[1]	17.277	1.532	18.809	91·85	8·15	100·00	80·15	84·83	80·51
	„ „ 1927[1]	14.563	1.308	15.871	91·76	8·24	100·00	67·56	72·43	67·93
	„ „ 1926	16.433	1.672	18.105	90·76	9·24	100·00	76·23	92·58	77·49
	„ „ 1925	17.282	1.791	19.073	90·61	9·39	100·00	80·17	99·17	81·64
	„ „ 1924	17.540	1.894	19.434	90·25	9·75	100·00	81·37	104·87	83·18
	„ „ 1923	17.895	1.982	19.877	90·03	9·97	100·00	83·01	109·74	85·08
	„ „ 1922	13.783	1.792	15.575	88·49	11·51	100·00	63·94	99·22	66·67

2 Osuđenici po pismenosti
2 Condamnés d'après le degré d'instruction

	Krivično delo — Infraction	a Apsolutni brojevi – a Nombres absolus				b Relativni brojevi – b Nombres relatifs				c Relativni brojevi – c Nombres relatifs			
		Pismeni — Sachant lire et écrire	Nepismeni Illettrés	Nepoznato Inconnu	Ukupno Total	Pismeni — Sachant lire et écrire	Nepismeni Illettrés	Nepoznato Inconnu	Ukupno Total	Pismeni — Sachant lire et écrire	Nepismeni Illettrés	Nepoznato Inconnu	Ukupno Total
I	Protiv Kralja i Države — Contre le Roi et l'Etat	136	106	—	242	56·20	43·80	—	100·00	0·94	1·35	—	1·04
II	Protiv javnog mira i reda — Contre la sécurité et l'ordre publics	1.100	358	37	1.495	73·58	23·95	2·47	100·00	7·57	4·54	3·84	6·40
III	Protiv morala — Contre les moeurs	274	90	43	407	67·32	22·11	10·57	100·00	1·88	1·14	4·47	1·74
IV	Protiv ličnosti — Contre les personnes	4.817	2.532	323	7.672	62·79	33·00	4·21	100·00	33·17	32·14	33·54	32·84
V	Protiv imovine — Contre les propriétés	7.735	4.671	553	12.959	59·69	36·04	4·27	100·00	53·26	59·30	57·42	55·47
VI	Protiv službene dužnosti — Dans l'exercice des fonctions publiques	270	28	4	302	89·40	9·27	1·33	100·00	1·86	0·36	0·42	1·29
VII	Protiv specijalnih zakona — Contre lois spéciales	191	92	3	286	66·78	32·17	1·05	100·00	1·32	1·17	0·31	1·22
	Ukupno — Total 1929[1]	14.523	7.877	963	23.363	62·16	33·72	4·12	100·00	100·00	100·00	100·00	100·00
	„ „ 1928[1]	11.549	6.474	786	18.809	61·40	34·42	4·18	100·00	79·52	82·19	81·62	80·51
	„ „ 1927[1]	9.394	5.960	517	15.871	59·19	37·55	3·26	100·00	64·68	75·66	53·69	67·93
	„ „ 1926	11.173	6.284	648	18.105	61·71	34·71	3·58	100·00	76·93	79·78	67·29	77·49
	„ „ 1925	11.888	6.764	421	19.073	62·33	35·46	2·21	100·00	81·86	85·87	43·72	81·64
	„ „ 1924	11.774	7.218	442	19.434	60·58	37·14	2·28	100·00	81·07	91·63	45·90	83·18
	„ „ 1923	11.791	7.661	425	19.877	59·32	38·54	2·14	100·00	81·19	97·26	44·13	85·08
	„ „ 1922	9.899	5.481	195	15.575	63·56	35·19	1·25	100·00	68·16	69·58	20·25	66·67

1) Bez podataka od Prvostepenih sudova za grad Beograd i okrug beogradski koji nisu primljeni. — Sans données des tribunaux de 1e instance de la ville de Belgrade et du district de Belgrade.

3 Osuđenici po starosti —

a Apsolutni brojevi —

	Krivično delo — Infraction	Godine		
		od 10—16 de 10—16 ans		preko 16—20 de plus de 16—20 ans
		m. — g.	ž. — f.	
I	Protiv Kralja i Države — Contre le Roi et l'Etat	1	2	38
II	Protiv javnog mira i reda — Contre la sécurité et l'ordre publics	12	3	89
III	Protiv morala — Contre les moeurs	39	6	62
IV	Protiv ličnosti — Contre les personnes	165	13	803
V	Protiv imovine — Contre les propriétés	683	50	1.965
VI	Protiv službene dužnosti — Dans l'exercice des fonctions publiques	—	—	6
VII	Protiv specijalnih zakona — Contre lois spéciales	3	1	11
	Ukupno — Total 1929	903	75	2.974
	„ „ 1928	720	48	2.445
	„ „ 1927	689	36	2.196
	„ „ 1926	613	30	2.309
	„ „ 1925	711	55	2.498
	„ „ 1924	640	48	2.713
	„ „ 1923	770	·	2.827
	„ „ 1922	600	·	2.364

[1]) Bez podataka od prvostepenih sudova za grad Beograd i okrug beogradski koji nisu primljeni.
[1]) Sans donnés des tribunaux de 1e instance de la ville de Belgrade et du district de Belgrade.

3a Osuđenici po starosti — 3a Condamnés d'après l'âge

b Relativni brojevi — b Nombres relatifs

	Krivično delo — Infraction	Godine starosti — Age									
		od 10—16 de 10—16 ans		preko 16-20 de plus de 16—20 ans	21—30	31—40	41—50	51—60	preko 60 de plus de 60 ans	nepoznato inconnu	ukupno total
		m.-g.	ž.-f.								
I	Protiv Kralja i Države — Contre le Roi et l'Etat	0·41	0·83	15·70	44·63	23·97	7·02	5·79	1·65	—	100·00
II	Protiv javnog mira i reda — Contre la sécurité et l'ordre publics	0·80	0·20	5·95	31·84	29·10	15·18	12·51	3·48	0·94	100·00
III	Protiv morala — Contre les moeurs	9·58	1·47	15·23	30·96	15·72	7·62	6·88	1·97	10·57	100·00
IV	Protiv ličnosti — Contre les personnes	2·15	0·17	10·47	39·10	24·64	11·09	7·06	3·05	2·27	100·00
V	Protiv imovine — Contre les propriétés	5·27	0·39	15·16	38·81	21·79	7·99	6·47	2·01	2·11	100·00
VI	Protiv službene dužnosti — Dans l'exercice des fonctions publiques	—	—	1·99	28·15	23·51	27·48	14·24	4·30	0·33	100·00
VII	Protiv specijalnih zakona — Contre lois spéciales	1·05	0·35	3·85	20·98	26·92	20·98	16·43	8·39	1·05	100·00
	Ukupno — Total 1929	3·87	0·32	12·73	38·03	23·19	9·87	7·27	2·55	2·17	100·00
	„ „ 1928	3·83	0·25	13·00	36·77	23·86	9·13	7·64	2·81	2·71	100·00
	„ „ 1927	4·34	0·23	13·84	35·58	22·82	9·90	7·91	3·14	2·24	100·00
	„ „ 1926	3·39	0·17	12·75	37·17	22·90	10·58	7·33	3·65	2·06	100·00
	„ „ 1925	3·73	0·29	13·10	36·62	23·27	10·38	7·18	3·33	2·10	100·00
	„ „ 1924	3·29	0·25	13·96	35·06	23·09	11·07	7·51	3·26	2·51	100·00
	„ „ 1923	3·88	·	14·23	35·31	34·20	—	11·12	·	1·26	100·00
	„ „ 1922	3·85	·	15·18	35·02	34·09	—	11·30	·	0·56	100·00

3 Condamnés d'après l'âge

a Nombres absolus

s t a r o s t i — A g e						
21—30	31—40	41—50	51—60	preko 60 de plus de 60 ans	nepoznate inconnu	ukupno total
108	58	17	14	4	—	242
476	435	227	187	52	14	1.495
126	64	31	28	8	43	407
3.000	1.890	851	542	234	174	7.672
5.030	2.823	1.036	838	261	273	12.959
85	71	83	43	13	1	302
60	77	60	47	24	3	286
8.885	5.418	2.305	1.699	596	508	23.363
6.917	4.488	1.718	1.436	528	509	18.809
5.647	3.621	1.571	1.256	499	356	15.871
6.729	4.146	1.917	1.327	661	373	18.105
6.984	4.439	1.980	1.369	636	401	19.073
6.814	4.488	2.150	1.459	634	488	19.434
7.017	6.802[2]	·	2.210[3]	·	251	19.877
5.454	5.309[2]	·	1.760[3]	·	88	15.575

[2]) Od 31—50 god. — De 31—50 ans. [3]) Od 51—60 god. pa na više — De 51—60 ans et plus

3 b Osuđenici po starosti — 3 b Condamnés d'après l'âge

c Relativni brojevi — c Nombres relatifs

Krivično delo — Infraction			Godine starosti — Age									
			od 10—16 de 10—16 ans		preko 16-20 de plus de 16—20 ans	21—30	31—40	41—50	51—60	preko 60 de plus de 60 ans	nepoznato inconnu	ukupno total
			m.-g.	ž.-f.								
I	Protiv Kralja i Države — Contre le Roi et l'Etat		0·11	2·67	1·28	1·21	1·07	0·74	0·82	0·67	—	1·04
II	Protiv javnog mira i reda — Contre la sécurité et l'ordre publics.		1·33	4·00	2·99	5·36	8·03	9·85	11·01	8·73	2·76	6·40
III	Protiv morala — Contre les moeurs		4·32	8·00	2·09	1·42	1·18	1·34	1·65	1·34	8·46	1·74
IV	Protiv ličnosti — Contre les personnes		18·27	17·33	27·00	33·76	34·88	36·92	31·90	39·26	34·25	32·84
V	Protiv imovine — Contre les propriétés		75·64	66·67	66·07	56·61	52·11	44·95	49·32	43·79	53·74	55·47
VI	Protiv službene dužnosti — Dans l'exercice des fonctions publiques		—	—	0·20	0·96	1·31	3·60	2·53	2·18	0·20	1·29
VII	Protiv specijalnih zakona — Contre lois spéciales		0·33	1·33	0·37	0·68	1·42	2·60	2·77	4·03	0·59	1·22
Ukupno — Total		1929...	100·00	100·00	100·00	100·00	100·00	100·00	100·00	100·00	100·00	100·00
„	„	1928...	79·73	64·00	82·21	77·85	82·83	74·53	84·52	88·59	100·20	80·51
„	„	1927...	76·30	48·00	73·84	63·56	66·83	68·16	73·93	83·72	70·08	67·93
„	„	1926...	67·88	40·00	77·64	75·73	76·52	83·17	78·10	110·91	73·43	77·49
„	„	1925...	78·74	73·33	83·99	78·60	81·93	85·90	80·58	106·71	78·94	81·64
„	„	1924...	70·87	64·00	91·22	76·69	82·83	93·28	85·87	106·38	96·06	83·18
„	„	1923...	85·27	·	95·06	78·98	125·54	·	130·08	·	49·41	85·08
„	„	1922...	66·45	·	79·49	61·38	97·99	·	103·59	·	17·32	66·67

4 Osuđenici po veroispovesti —

a Apsolutni brojevi —

	Krivično delo — Infraction	Veroispovest — pravoslavna orthodoxe	rimokatolička catholique romaine
I	Protiv Kralja i Države — Contre le Roi et l'Etat	28	198
II	Protiv javnog mira i reda — Contre la sécurité et l'ordre publics	732	661
III	Protiv morala — Contre les moeurs	128	200
IV	Protiv ličnosti — Contre les personnes	4.598	2.245
V	Protiv imovine — Contre les propriétés	7.141	3.826
VI	Protiv službene dužnosti — Dans l'exercice des fonctions publiques	260	22
VII	Protiv specijalnih zakona — Contre lois spéciales	79	191
	Ukupno — Total 1929[1]	12.966	7.343
	„ „ 1928[1]	9.453	6.583
	„ „ 1927[1]	7.866	5.623
	„ „ 1926	9.938	6.272
	„ „ 1925	10.798	6.474
	„ „ 1924	11.126	6.263
	„ „ 1923	11.473	6.142
	„ „ 1922	7.103	6.783

[1]) Bez podataka od prvostepenih sudova za grad Beograd i okrug beogradski koji nisu primljeni —

4a Osuđenici po veroispovesti — 4a Condamnés d'après la confession

b Relativni brojevi — b Nombres relatifs

	Krivično delo — Infraction	Veroispovest — Confession: pravoslavna orthodoxe	rimokatolička catholique romaine	grkokatolička catholique grecque	evangelička protestante	muslimanska musulmane	izraelitska israélite	druge autres	nepoznato inconnue	ukupno total
I	Protiv Kralja i Države — Contre le Roi et l'Etat	11·57	81·82	—	0·41	3·72	0·83	1·65	—	100·00
II	Protiv javnog mira i reda — Contre la sécurité et l'ordre publics	48·96	44·22	0·20	0·74	4·41	0·27	0·33	0·87	100·00
III	Protiv morala — Contre les moeurs	31·45	49·14	—	0·25	7·86	0·74	—	10·56	100·00
IV	Protiv ličnosti — Contre les personnes	59·93	29·26	0·11	0·77	7·86	0·09	0·05	1·93	100·00
V	Protiv imovine — Contre les propriétés	55·11	29·52	0·20	0·35	12·67	0·26	0·22	1·67	100.00
VI	Protiv službene dužnosti — Dans l'exercice des fonctions publiques	86·09	7·29	—	0·66	5·63	0·33	—	—	100·00
VII	Protiv specijalnih zakona — Contre lois spéciales	27·62	66·78	—	—	5·25	—	—	0·35	100·00
	Ukupno — Total 1929	55·50	31·43	0·16	0·51	10·20	0·22	0·17	1·81	100·00
	„ „ 1928	50·26	35·00	0·13	0·70	10·88	0·34	0·28	2·41	100·00
	„ „ 1927	49·56	35·43	0·25	0·69	11·78	0·28	0·24	1·77	100·00
	„ „ 1926	54·89	34·64	0·21	0·56	7·56	0·36	0·22	1·56	100·00
	„ „ 1925	56·62	33·94	0·08	0·72	7·02	0·32	0·14	1·16	100·00
	„ „ 1924	57·25	32·23	0·13	0·65	7·74	0·30	0·18	1·52	100·00
	„ „ 1923	57·72	30·90	0·13	0·57	9·15	0·26	0·36	0·91	100·00
	„ „ 1922	45·60	43·55	0·11	1·00	8·61	0·37	0·19	0·57	100·00

4 Condamnés d'après la confession

a Nombres absolus

C o n f e s s i o n						
grkokatolička catholique grecque	evangelička protestante	muslimanska musulmane	izraelitska israélite	druge autres	nepoznato inconnue	ukupno total
—	1	9	2	4	—	242
3	11	66	4	5	13	1.495
—	1	32	3	—	43	407
8	59	603	7	4	148	7.672
26	45	1.642	34	28	217	12.959
—	2	17	1	—	—	302
—	—	15	—	—	1	286
37	119	2.384	51	41	422	23.363
25	132	2.047	63	52	454	18.809
40	110	1.870	44	38	280	15.871
38	102	1.369	64	39	283	18.105
16	138	1.338	61	27	221	19.073
25	126	1.505	58	35	296	19.434
25	114	1.818	52	71	182	19.877
17	155	1.342	57	30	88	15.575

Sans données des tribunaux de 1e instance de la ville de Belgrade et du district de Belgrade.

4b Osuđenici po veroispovesti — 4b Condamnés d'après la confession

c Relativni brojevi — c Nombres relatifs

Krivično delo — Infraction		Veroispovest — Confession									
		pravoslavna orthodoxe	rimokatolička catholique romaine	grkokatolička catholique grecque	evangelička protestante	muslimanska musulmane	izraelitska israélite	druge autres	nepoznato inconnue	ukupno total
I	Protiv Kralja i Države — Contre le Roi et l'Etat	0·22	2·70	—	0·84	0·38	3·92	9·76	—	1·04
II	Protiv javnog mira i reda — Contre la sécurité et l'ordre publics	5·64	9·00	8·11	9·24	2·77	7·84	12·19	3·08	6·40
III	Protiv morala — Contre les moeurs	0·99	2·72	—	0·84	1·34	5·88	—	10·19	1·74
IV	Protiv ličnosti — Contre les personnes	35·46	30·57	21·62	49·58	25·29	13·73	9·76	35·07	32·84
V	Protiv imovine — Contre les propriétés	55·07	52·11	70·27	37·82	68·88	66·67	68·29	51·42	55·47
VI	Protiv službene dužnosti — Dans l'exercice des fonctions publiques	2·01	0·30	—	1·68	0·71	1·96	—	—	1·29
VII	Protiv specijalnih zakona — Contre lois spéciales	0·61	2·60	—	—	0·63	—	—	0·24	1·22
	Ukupno — Total 1929	100·00	100·00	100.00	100·00	100·00	100·00	100·00	100·00	100·00
	» » 1928	72·91	89·65	67·57	110·92	85·86	123·53	126·83	107·58	80·51
	» » 1927	60·67	76·58	108·11	92·44	78·44	86·27	92·68	66·35	67·93
	» » 1926	76·65	85·41	102·70	85·71	57·42	125·49	95·12	67·06	77·49
	» » 1925	83·28	88·17	43·24	115·97	56·12	119·61	65·85	52·37	81·64
	» » 1924	85·81	85·29	67·57	105·88	63·13	113·73	85·37	70·14	83·18
	» » 1923	88·49	83·64	67·57	95·80	76·26	101·96	173·17	43·13	85·08
	» » 1922	54·78	92·37	45·95	130·25	56·29	111·76	73·17	20·85	66·67

5 Osuđenici po narodnosti —

a Apsolutni brojevi —

	Krivično delo — Infraction	Narodnost — Jugosloveni Yougoslaves	drugi sloveni autres slaves	Nemci Allemands
I	Protiv Kralja i Države — Contre le Roi et l'Etat	226	—	5
II	Protiv javnog mira i reda — Contre la sécurité et l'ordre publics	1.391	5	29
III	Protiv morala — Contre les moeurs	368	1	6
IV	Protiv ličnosti — Contre les personnes	7.247	17	54
V	Protiv imovine — Contre les propriétés	11.571	40	106
VI	Protiv službene dužnosti — Dans l'exercice des fonctions publiques	272	4	3
VII	Protiv specijalnih zakona — Contre lois spéciales	267	2	2
	Ukupno — Total 1929[1]	21.342	69	205
	„ „ 1928[1]	16.511	96	204
	„ „ 1927[1]	13.981	78	123
	„ „ 1926	16.606	75	139
	„ „ 1925	17.692	49	133
	„ „ 1924	17.684	83	139

[1]) Bez podataka od prvostepenih sudova za grad Beograd i okrug beogradski koji nisu primljeni

5a Osuđenici po narodnosti —

b Relativni brojevi — b Nombres —

	Krivično delo — Infraction	Narodnost — Jugosloveni Yougoslaves	drugi Slove-ni — autres slaves	Nemci Allemands	Madžari Hongrois	Rumuni Roumains	Arnauti Albanais	Turci Turcs
I	Protiv Kralja i Države — Contre le Roi et l'Etat	93·39	—	2·07	2·89	—	0·83	0·41
II	Protiv javnog mira i reda — Contre la sécurité et l'ordre publics	93·04	0·33	1·94	1·47	0·74	0·94	0·94
III	Protiv morala — Contre les moeurs	90·42	0·25	1·47	5·65	—	0·98	0·49
IV	Protiv ličnosti — Contre les personnes	94·46	0·22	0·71	0·91	0·40	1·84	1·28
V	Protiv imovine — Contre les propriétés	89·29	0·31	0·82	1·60	0·43	4·68	2·42
VI	Protiv službene dužnosti — Dans l'exercice des fonctions publiques	90·07	1·33	0·99	3·31	0·66	2·65	0·66
VII	Protiv specijalnih zakona — Contre lois spéciales	93·36	0·70	0·70	0·35	—	2·45	1·39
	Ukupno — Total 1929	91·35	0·30	0·88	1·45	0·42	3·35	1·86
	„ „ 1928	87·78	0·51	1·08	1·75	0·44	3·38	2·06
	„ „ 1927	88·09	0·49	0·77	1·15	0·30	4·88	1·95
	„ „ 1926	91·72	0·41	0·77	1·40	0·32	1·88	1·22
	„ „ 1925	92·76	0·26	0·70	1·46	0·20	1·43	1·23
	„ „ 1924	91·00	0·43	0·72	1·93	0·13	2·10	1·32

5 Condamnés d'après la nationalité

a Nombres absolus

Nationalité							
Madžari Hongrois	Rumuni Roumains	Arnauti Albanais	Turci Turcs	Cigani Tziganes	druge autres	nepoznato inconnue	ukupno total
7	—	2	1	—	1	—	242
22	11	14	14	2	6	1	1.495
23	—	4	2	—	1	2	407
70	31	141	98	9	4	1	7.672
207	56	607	313	38	16	5	12.959
10	2	8	2	—	1	—	302
1	—	7	4	—	3	—	286
340	100	783	434	49	32	9	23.363
329	82	635	387	39	78	448	18.809
182	48	775	309	77	16	282	15.871
253	59	341	220	71	52	289	18.105
278	39	272	234	102	29	245	19.073
376	25	408	257	100	51	311	19.434

[1]) Sans données des tribunaux de 1e instance de la ville de Belgrade et du district de Belgrade.

5a Condamnés d'après la nationalité

relatifs — c Relativni brojevi — Nombres relatifs

Nationalité				Narodnost — Nationalité										
Cigani Tziganes	druge autres	nepoznato inconnue	ukupno total	Jugosloveni Yougoslaves	drugi sloveni autres slaves	Nemci Allemands	Madžari Hongrois	Rumuni Roumains	Arnauti Albanais	Turci Turcs	Cigani Tziganes	druge autres	nepoznato inconnue	ukupno total
—	0·41	—	100·00	1·06	—	2·44	2·06	—	0·26	0·23	—	3·13	—	1·04
0·13	0·40	0·07	100·00	6·52	7·25	14·15	6·47	11·00	1·79	3·23	4·08	18·74	11·11	6·40
—	0·25	0·49	100·00	1·72	1·45	2·93	6·77	—	0·51	0·46	—	3·13	22·22	1·74
0·12	0·05	0·01	100·00	33·96	24·63	26·34	20·59	31·00	18·01	22·58	18·37	12·50	11·11	32·84
0·29	0·12	0·04	100·00	54·22	57·97	51·71	60·88	56·00	77·52	72·12	77·55	50·00	55·56	55·47
—	0·33	—	100·00	1·27	5·80	1·46	2·94	2·00	1·02	0·46	—	3·13	—	1·29
—	1·05	—	100·00	1·25	2·90	0·97	0·29	—	0·89	0·92	—	9·37	—	1·22
0·21	0·14	0·04	100·00	100·00	100·00	100·00	100·00	100·00	100·00	100·00	100·00	100·00	100·00	100·00
0·21	0·41	2·38	100·00	77·36	139·13	99·51	96·76	82·00	81·10	89·17	79·59	243·75	4977·77	80·51
0·49	0·10	1·78	100·00	65·51	113·04	60·00	53·53	48·00	98·98	71·20	157·14	50·00	3133·33	67·93
0·39	0·29	1·60	100·00	77·81	108·70	67·80	74·41	59·00	43·55	50·69	144·90	162·50	3211·11	77·49
0·53	0·15	1·28	100·00	82·90	71·01	64·88	81·76	39·00	34·74	53·92	208·16	90·63	2722·22	81·64
0·51	0·26	1·60	100·00	82·86	120·29	67·80	110·59	25·00	52·11	59·22	204·08	159·38	3455·55	83·18

6 Osuđenici po mesecima izvršenja krivičnog dela —

a Apsolutni brojevi —

	Krivično delo — Infraction	U kojem mesecu je			
		Januar Janvier	Februar Février	Mart Mars	April Avril
I	Protiv Kralja i Države — Contre le Roi et l'Etat...	11	9	14	10
II	Protiv javnog mira i reda — Contre la sécurité et l'ordre publics	107	100	135	136
III	Protiv morala — Contre les moeurs	16	15	19	24
IV	Protiv ličnosti — Contre les personnes	479	434	533	632
V	Protiv imovine — Contre les propriétés	1.051	1.055	1.034	823
VI	Protiv službene dužnosti — Dans l'exercice des fonctions publiques	19	11	23	12
VII	Protiv specijalnih zakona — Contre lois spéciales...	8	18	22	11
	Ukupno — Total 1929[1]...	1.691	1.642	1.780	1.648
	» » 1928[1]...	1.294	1.247	1.409	1.193
	» » 1927[1]...	1.172	1.068	1.177	1.108
	» » 1926....	1.296	1.383	1.486	1.312
	» » 1925....	1.479	1.548	1.488	1.432
	» » 1924....	1.475	1.423	1.433	1.305

[1]) Bez podataka od Prvostepenih sudova za grad Beograd i okrug beogradski koji nisu primljeni.

6a Osuđenici po mesecima izvršenja krivičnog dela —

b Relativni brojevi

	Krivično delo — Infraction	U kojem mesecu je			
		Januar Janvier	Februar Février	Mart Mars	April Avril
I	Protiv Kralja i Države — Contre le Roi et l'Etat....	4·55	3·72	5·79	4·13
II	Protiv javnog mira i reda — Contre la sécurité et l'ordre publics	7·16	6·69	9·03	9·10
III	Protiv morala — Contre les moeurs	3·93	3·69	4·67	5·90
IV	Protiv ličnosti — Contre les personnes	6·24	5·66	6·95	8·24
V	Protiv imovine — Contre les propriétés	8·11	8·14	7·98	6·35
VI	Protiv službene dužnosti — Dans l'exercice des fonctions publiques	6·29	3·64	7·62	3·97
VII	Protiv specijalnih zakona — Contre lois spéciales...	2·80	6·29	7·69	3·85
	Ukupno — Total 1929....	7·24	7·03	7·62	7·05
	» » 1928....	6·88	6·63	7·49	6·34
	» » 1927....	7·39	6·73	7·42	6·98
	» » 1926....	7·16	7·64	8·21	7·25
	» » 1925....	7·75	8·12	7·80	7·51
	» » 1924....	7·59	7·32	7·37	6·72

6 Condamnés d'après les mois de l'infraction commise

a Nombres absolus

izvršeno delo — Mois dans lequel l'infraction a été commise

Maj Mai	Juni Juin	Juli Juillet	Avgust Août	Septembar Septembre	Oktobar Octobre	Novembar Novembre	Decembar Décembre	Nepoznato Inconnu	Ukupno Total
5	19	19	10	10	11	23	13	88	242
112	105	93	114	148	116	82	87	160	1.495
31	48	32	21	24	29	32	21	95	407
609	621	559	768	706	697	622	471	541	7.672
788	754	723	906	997	917	1.018	1.049	1.844	12.959
20	18	13	22	14	18	19	10	103	302
15	18	16	9	21	14	11	13	110	286
1.580	1.583	1.455	1.850	1.920	1.802	1.807	1.664	2.941	23.363
1.335	1.289	1.204	1.422	1.567	1.620	1.488	1.318	2.423	18.809
1.183	1.143	1.076	1.271	1.337	1.249	1.295	1.092	1.700	15.871
1.313	1.206	1.212	1.444	1.482	1.544	1.256	1.337	1.834	18.105
1.425	1.451	1.378	1.537	1.558	1.494	1.301	1.434	1.548	19.073
1.453	1.469	1.283	1.629	1.580	1.760	1.439	1.569	1.616	19.434

— Sans données des tribunaux de 1e instance de la ville de Belgrade et du district de Belgrade.

6a Condamnés d'après les mois de l'infraction commise

b Nombres relatifs

izvršeno delo — Mois dans lequel l'infraction a été commise

Maj Mai	Juni Juin	Juli Juillet	Avgust Août	Septembar Septembre	Oktobar Octobre	Novembar Novembre	Decembar Décembre	Nepoznato Inconnu	Ukupno Total
2·07	7·85	7·85	4·13	4·13	4·55	9·50	5·37	36·36	100·00
7·49	7·02	6·22	7·63	9·90	7·76	5·48	5·82	10·70	100·00
7·62	11·79	7·86	5·16	5·90	7·12	7·86	5·16	23·34	100·00
7·94	8·09	7·29	10·01	9·20	9·08	8·11	6·14	7·05	100·00
6·08	5·82	5·58	6·99	7·69	7·08	7·86	8·09	14·23	100·00
6·62	5·96	4·30	7·29	4·64	5·96	6·29	3·31	34·11	100·00
5·24	6.29	5·59	3·15	7·34	4·90	3·85	4·55	38·46	100·00
6·76	6·78	6·23	7·92	8·22	7·71	7·73	7·12	12·59	100·00
7·10	6·86	6·40	7·56	8·33	8·61	7·91	7·01	12·88	100·00
7·45	7·20	6·78	8·01	8·42	7·87	8·16	6·88	10·71	100·00
7·25	6·66	6·69	7·98	8·18	8·53	6·94	7·38	10·13	100·00
7·47	7·61	7·22	8·06	8·17	7·83	6·82	7·52	8·12	100·00
7·48	7·56	6·60	8·38	8·13	9·06	7·40	8·07	8·32	100·00

7 Osuđenici po vrsti i veličini kazne —
a Apsolutni brojevi —

Krivično delo — Infraction		Kazna —			
		smrtna kazna peine de mort	robija (teška tamnica) — travaux forcés: preko 10–20 godina de plus de 10–20 ans	preko 5–10 godina de plus de 5–10 ans	do 5 god. jusqu'à 5 ans
I	Protiv Kralja i Države — Contre le Roi et l'Etat	—	—	6	21
II	Protiv javnog mira i reda — Contre la sécurité et l'ordre publics	—	3	5	33
III	Protiv morala — Contre les moeurs	—	—	3	128
IV	Protiv ličnosti — Contre les personnes	20	120	91	902
V	Protiv imovine — Contre les propriétés	2	50	90	1.983
VI	Protiv službene dužnosti — Dans l'exercice des fonctions publiques	—	3	4	28
VII	Protiv specijalnih zakona — Contre lois spéciales	—	—	—	2
	Ukupno — Total 1929[1]	22	176	199	3.097
	„ „ 1928[1]	19	146	138	2.550
	„ „ 1927[1]	7	184	95	2.163
	„ „ 1926	17	169	136	2.085
	„ „ 1925	43	167	127	2.769
	„ „ 1924	18	228	244	2.912
	„ „ 1923	48	441	253	3.260
	„ „ 1922	56	330	232	2.817

[1]) Bez podataka od prvostepenih sudova za grad Beograd i okrug beogradski, koji nisu primljeni

7a Osuđenici po vrsti i veličini kazne —
b Relativni brojevi —

Krivično delo — Infraction		Kazna —			
		smrtna kazna peine de mort	robija (teška tamnica) — travaux forcés: preko 10–20 godina de plus de 10–20 ans	preko 5–10 godina de plus de 5–10 ans	do 5 god. jusqu'à 5 ans
I	Protiv Kralja i Države Contre le Roi et l'Etat	—	—	2·48	8·67
II	Protiv javnog mira i reda — Contre la sécurité et l'ordre publics	—	0·2	0·34	2·21
III	Protiv morala — Contre les moeurs	—	—	0·74	31·45
IV	Protiv ličnosti — Contre les personnes	0·26	1·56	1·19	11·76
V	Protiv imovine — Contre les propriétés	0·02	0·39	0·69	15·30
VI	Protiv službene dužnosti — Dans l'exercice des fonctions publiques	—	0·99	1·32	9·27
VII	Protiv specijalnih zakona — Contre lois spéciales	—	—	—	0·70
	Ukupno — Total 1929	0·09	0·75	0·85	13·26
	„ „ 1928	0·10	0·78	0·73	13·56
	„ „ 1927	0·04	1·16	0·60	13·63
	„ „ 1926	0·09	0·93	0·75	11·52
	„ „ 1925	0·23	0·87	0·67	14·52
	„ „ 1924	0·09	1·17	1·26	14·99
	„ „ 1923	0·24	2·20	1·29	16·39
	„ „ 1922	0·36	2·12	1·43	18·14

7 Condamnés d'après la catégorie et la grandeur de la peine

a Nombres absolus

Peine													
zatočenje (tamnica)-réclusion			zatvor — emprisonnement										
preko 10-20 godina de plus de 10-20 ans	preko 5-10 godina de plus de 5-10 ans	do 5 god. jusqu'à 5 ans	više od 5 godina de plus de 5 ans	preko 2-5 godina de plus de 2-5 ans	preko 1-2 godine de plus de 1-2 ans	preko 6 m.-1 god. de plus de 6 mois-1 an	preko 1 m.-6 m. de plus de 1-6 mois	do 1 mes. jusqu'à un mois	novčana kazna peine d'amende	na popravku u zavod maison de correction	na popravku roditeljima correction paternelle	druga — autre	ukupno total
—	—	6	—	1	2	8	62	128	8	—	—	—	242
—	—	32	2	5	15	48	269	978	105	—	—	—	1.495
3	3	100	—	—	6	2	39	120	2	—	—	1	407
27	52	2.036	3	17	52	156	647	2.686	855	—	4	4	7.672
8	29	3.862	—	18	54	170	830	5.717	106	2	9	29	12.959
—	—	16	—	6	12	13	39	88	86	—	—	7	302
—	—	3	—	—	—	—	37	155	89	—	—	—	286
38	84	6.055	5	47	141	397	1.923	9.872	1.251	2	13	41	23.363
41	75	5.166	—	60	119	257	1.554	7.453	1.169	1	4	52	18.809
34	44	3.999	—	51	87	223	1.227	6.436	1.294	—	2	25	15.871
27	64	3.560	5	61	127	237	1.374	8.038	2.159	3	11	32	18.105
35	70	3.821	5	71	123	281	1.497	7.785	2.228	13	27	11	19.073
39	53	3.921	3	53	220	294	1.849	7.983	1.571	12	26	8	19.434
41	70	4.097	10	148	295	648	2.507	6.371	1.636	1	41	10	19.877
55	112	4.580	10	125	230	360	1.743	3.537	1.340	9	13	26	15.575

[1]) Sans données des tribunaux de 1re instance de la ville de Belgrade et du district de Belgrade.

7a Condamnés d'après la catégorie et la grandeur de la peine

b Nombres relatifs

Peine													
zatočenje (tamnica)-reclusion			zatvor — emprisonnement										
preko 10-20 godina de plus de 10-20 ans	preko 5-10 godina de plus de 5-10 ans	do 5 god. jusqu'à 5 ans	više od 5 godina de plus de 5 ans	preko 2-5 godina de plus de 2-5 ans	preko 1-2 godine de plus de 1-2 ans	preko 6 m.-1 god. de plus de 6 mois-1 an	preko 1 m.-6 m. de plus de 1 mois-6 mois	do 1 mes. jusqu'à un mois	novčana kazna peine d'amende	na popravku u zavod maison de correction	na popravku roditeljima correction paternelle	druga — autre	ukupno total
—	—	2·48	—	0·41	0·83	3·31	25·62	52·89	3·31	—	—	—	100·00
—	—	2·14	0·13	0·34	1·00	3·21	17·99	65·42	7·02	—	—	—	100·00
0·74	0·74	24·57	—	—	1·47	0·49	9·58	29·48	0·49	—	—	0·25	100·00
0·35	0·68	26·54	0·04	0·22	0·68	2·03	8·43	35·01	11·15	—	0·05	0·05	100·00
0·06	0·22	29·80	—	0·14	0·42	1·31	6·40	44·12	0·82	0·02	0·07	0·22	100·00
—	—	5·30	—	1·99	3·97	4·31	12·91	29·14	28·48	—	—	2·32	100·00
—	—	1·05	—	—	—	—	12·94	54·19	31·12	—	—	—	100·00
0·16	0·36	25·92	0·02	0·20	0·60	1·70	8·23	42·26	5·35	0·01	0·06	0·18	100·00
0·22	0·40	27·46	—	0·32	0·63	1·37	8·26	39·65	6·21	0·01	0·02	0·28	100·00
0·21	0·28	25·20	—	0·32	0·55	1·41	7·73	40·55	8·15	—	0·01	0·16	100·00
0·15	0·35	19·66	0·03	0·34	0·70	1·31	7·59	44·40	11·92	0·02	0·06	0·18	100·00
0·18	0·37	20·03	0·03	0·37	0·64	1·47	7·85	46·82	11·68	0·07	0·14	0·06	100·00
0·20	0·27	20·18	0·02	0·27	1·13	1·51	9·52	41·08	8·08	0·06	0·13	0·04	100·00
0·20	0·35	20·66	0·05	0·74	1·49	3·27	12·60	32·05	8·30	0·01	0·21	0·05	100·00
0·35	0·71	29·40	0·06	0·71	1·42	2·32	11·12	22·77	8·64	0·05	0·09	0·18	100·00

b SRESKI (KOTARSKI) SUDOVI

8 Broj osuđenika po polu i kazni —

a Apsolutni brojevi —

	Krivično delo Infraction	Muških Hommes	Ženskih Femmes	Ukupno Total
I	Protiv javnog mira i reda — Contre la sécurité et l'ordre publics	471	261	732
II	Protiv javnih ustanova i naredaba koje spadaju u opštu sigurnost — Contre institutions publiques et réglements relatifs à la sûreté publique	1.558	449	2.007
III	Protiv morala — Contre les moeurs	566	47	613
IV	Protiv ličnosti — Contre les personnes	15.136	3.077	18.213
V	Protiv imovine — Contre les propriétés	8.296	1.495	9.791
VI	Protiv specijalnih zakona — Contre lois spéciales	1.772	390	2.162
	Ukupno — Total: 1929	27.799	5.719	33.518
	„ „ 1928	28.147	5.657	33.804
	„ „ 1927	26.278	5.335	31.613
	„ „ 1926	24.270	4.714	28.984
	„ „ 1925	23.997	4.478	28.475
	„ „ 1924	23.300	4.368	27.668
	„ „ 1923	67.269	8.091	75.360
	„ „ 1922	57.316	8.949	66.265

8a Broj osuđenika po polu i kazni — Nombres de condamnés d'après le sexe et la peine

b Relativni brojevi — b Nombres relatifs

	Krivično delo — Infraction	Muških Hommes	Ženskih Femmes	Ukupno Total	Kazna — Prison: zatvor do 1 m. emprisonnement jusqu' à 1 mois	zatvor 1—6 m. emprisonnement de 1—6 mois	zatvor 6—12 m. emprisonnement de 6—12 mois	novčana kazna peine d'amende	druge — autres
I	Protiv javnog mira i reda — Contre la sécurité et l'ordre publics	64·34	35·66	100·00	87·16	2·46	—	10·38	—
II	Protiv javnih ustanova i naredaba koje spadaju na opštu sigurnost — Contre institutions publiques et réglements relatifs à la sûreté publique	77·63	22·37	100·00	43·85	1·14	—	54·91	0·10
III	Protiv morala — Contre les moeurs	92·33	7·67	100·00	47·31	3·10	—	48·61	0·98
IV	Protiv ličnosti — Contre les personnes	83·11	16·89	100·00	48·18	0·35	—	50·76	0·71
V	Protiv imovine — Contre les propriétés	84·73	15·27	100·00	83·25	1·14	—	15·44	0·17
VI	Protiv specijalnih zakona — Contre lois spéciales	81·96	18·04	100·00	59·53	0·23	—	40·24	—
	Ukupno — Total: 1929	82·94	17·06	100·00	59·73	0·72	—	39·09	0·46
	„ „ 1928	83·27	16·73	100·00	58·95	0·96	0·01	39·66	0·42
	„ „ 1927	83·12	16·88	100·00	59·53	1·13	0·01	38·89	0·44
	„ „ 1926	83·74	16·26	100·00	56·25	1·12	0·09	42·01	0·53
	„ „ 1925	84·27	15·73	100·00	52·39	1·09	0·01	45·96	0·55
	„ „ 1924	84·21	15·79	100·00	69·82	1·43	0·02	28·07	0·66
	„ „ 1923	89·26	10·74	100.00	.	.	.	.	.
	„ „ 1922	86·50	13·50	100·00	.	.	.	.	.

b TRIBUNAUX CANTONAUX

8 Nombre de condamnés d'après le sexe et la peine

a Nombres absolus

Kazna — Peine				
zatvor do 1 m. emprisonnement jusqu'à 1 m.	zatvor 1—6 m. emprisonnement de 1—6 m.	zatvor 6—12 m. emprisonnement de 6—12 m.	novčana kazna peine d'amende	druge — autres
638	18	—	76	—
880	23	—	1.102	2
290	19	—	298	6
8.774	64	—	9.245	130
8.151	111	—	1.512	17
1.287	5	—	870	—
20.020	240	—	13.103	155
19.928	325	4	13.406	141
18.819	358	4	12.295	137
16.303	325	25	12.176	155
14.918	310	2	13.087	158
19.319	395	6	7.766	182
.	.	.	.	.
.	.	.	.	.

8 b Broj osuđenika po polu i kazni — Nombres de condamnés d'après le sexe et la peine

c Relativni brojevi — c Nombres relatifs

	Krivično delo — Infraction	Muških Hommes	Ženskih Femmes	Ukupno Total	Kazna — Peine: zatvor do 1 m. emprisonnement jusqu'à 1 mois	zatvor 1—6 m. emprisonnement de 1—6 m.	zatvor 6—12 m. emprisonnement de 6—12 m.	novčana kazna peine d'amende	drug — autres
I	Protiv javnog mira i reda — Contre la sécurité et l'ordre publics	1·69	4·57	2·18	3·19	7·50	—	0·58	—
II	Protiv javnih ustanova i naredaba koje spadaju na opštu sigurnost — Contre institutions publiques et réglements relatifs à la sûreté publique	5·60	7·85	5·99	4·39	9·58	—	8·41	1·29
III	Protiv morala — Contre les moeurs	2·04	0·82	1·83	1·45	7·92	—	2·27	3·87
IV	Protiv ličnosti — Contre les personnes	54·45	53·80	54·34	43·83	26·67	—	70·56	83·87
V	Protiv imovine — Contre les propriétés	29·84	26·14	29·21	40·71	46·25	—	11·54	10·97
VI	Protiv specijalnih zakona — Contre lois spéciales	6·38	6·82	6·45	6·43	2·08	—	6·64	—
	Ukupno — Total: 1929	100·00	100·00	100·00	100·00	100·00	—	100·00	100·00
	» » 1928	101·25	98·92	100·85	99·54	135·42	—	102·31	90·97
	» » 1927	94·53	93·29	94·32	94·00	149·17	—	93·83	88·39
	» » 1926	87·31	82·43	86·47	81·43	135·42	—	92·93	100·00
	» » 1925	86·32	78·30	84·95	74·59	129·17	—	93·88	101·94
	» » 1924	83·82	76·38	82·55	96·50	164·58	—	59·27	117·42
	» » 1923	241·98	141·48	224·83	.	.	.	.	.
	» » 1922	206·18	156·48	197·70	.	.	.	.	.

c KAZNENI ZAVODI —

9 Broj osuđenika kod kaznenih zavoda —

a Apsolutni brojevi — a Nombres absolus

Pol — Sexe		Brojno stanje osuđenika 1 januara Nombre de condamnés au 1 janvier	Tokom godine pridošlo — Agrandi pendant l'année	Ukupno — Total	Tokom godine otpalo Diminué pendant l'année		Ostatak na dan 1 januara iduće godine — Reste pour le 1 janvier de l'année prochaine	Ukupno — Total
					zbog smrti à cause de mort	zbog izdržane kazne i drugih razloga — Par suite de peine subie et par autres causes		
Muških — Hommes		7.439	3.424	10.863	119	4.244	6.500	10.863
Ženskih — Femmes		497	276	773	13	327	433	773
Ukupno — Total	1929...	7.936	3.700	11.636	132	4.571	6.933	11.636
» »	1928...	7.765	3.523	11.288	101	3.251	7.936	11.288
» »	1927...	7.928	3.071	10.999	165	3.069	7.765	10.999
» »	1926...	7.764	3.545	11.309	173	3.208	7.928	11.309
» »	1925...	7.091	3.770	10.861	216	2.881	7.764	10.861
» »	1924...	6.994	4.246	11.240	168	3.981	7.091	11.240
» »	1923...	6.824	5.120	11.944	147	4.803	6.994	11.944
» »	1922...	7.702	4.564	12.266	172	5.270	6.824	12.266
» »	1921...	5.885	5.404	11.289	143	3.444	7.702	11.289
» »	1920...	3.787	4.787	8.574	103	2.703	5.768	8.574
» »	1919...	1.762	2.210	3.972	87	874	3.011	3.972

10 Brojno stanje osuđenika kod kaznenih zavoda

10 Nombre de condamnés dans les pénitenciers

Kazneni zavodi Pénitenciers		Brojno stanje osuđenika 1 januara Nombre de condamnés au 1 janvier		Tokom godine pridošlo Agrandi pendant l'année		Tokom godine otpalo Diminué pendant l'année				Ostatak na dan 1 januara iduće godine — Reste pour le 1 janvier de l'année prochaine	
						zbog smrti à cause de mort		zbog izdržane kazne i drugih razloga — Par suite de peine subie et par autres causes			
		m. - h.	ž. - f.	m. - h.	ž. - f.	m. - h.	ž. - f.	m. - h.	ž. - f.	m. - h.	ž. - f.
Begunje	kazniona — maison de correcti a.	—	61	—	42	—	4	—	43	—	56
	zavod — maison de travail (pour femmes)	—	82	—	36	—	1	—	56	—	61
Beograd		422	—	261	—	3	—	336	—	344	—
Zagreb		—	135	—	85	—	6	—	76	—	138
Zenica		753	—	201	—	12	—	322	—	620	—
Lepoglava		975	—	332	—	22	—	473	—	812	—
Maribor		559	—	198	—	12	—	244	—	501	—
Sremska Mitrovica		912	—	584	—	12	—	613	—	871	—
Niš		877	—	230	—	7	—	198	—	902	—
Podgorica		93	—	87	—	2	—	115	—	63	—
Požarevac		1.285	219	959	113	39	2	1.199	152	1.006	178
Skoplje		977	—	265	—	—	—	299	—	943	—
Stara Gradiška		586	—	397	—	10	—	445	—	438	—
Ukupno — Total	1929...	7.439	497	3.424	276	119	13	4.244	327	6.500	433
» »	1928...	7.238	527	3.326	197	87	14	3.038	213	7.439	497
» »	1927...	7.371	557	2.851	220	146	19	2.838	231	7.238	527
» »	1926...	7.245	579	3.252	293	145	28	2.981	227	7.371	557
» »	1925...	6.631	460	3.489	281	194	22	2.681	200	7.245	579
» »	1924...	6.524	470	3.953	293	152	16	3.694	287	6.631	460
» »	1923...	6.378	446	4.601	579	139	8	4.316	487	6.524	470
» »	1922...	7.449	253	4.165	399	165	7	5.071	199	6.378	446
» »	1921...	5.609	276	5.157	247	131	12	3.186	258	7.449	253
» »	1920...	3.582	205	4.542	245	89	14	2.543	160	5.492	276
» »	1919...	1.528	234	2.064	146	66	21	720	154	2.806	205

c PENITENCIERS

9 Nombre de condamnés dans les pénitenciers

b Relativni brojevi — b Nombres relatifs

Brojno stanje osuđenika 1 januara Nombre de condamnés au 1 janvier	Tokom godine došlo — Augmenté pendant l'année	Ukupno — Total	Tokom godine otpalo — Diminué pendant l'année: zbog smrti à cause de mort	zbog izdržane kazne i drugih razloga — par suite de peine subie et par autres causes	Ostatak na dan 1 januara iduće g. - Reste pour le 1 janvier de l'année prochaine	Ukupno — Total
68·48	31·52	100·00	1·09	39·07	59·84	100·00
64·29	35·71	100·00	1·68	42·30	56·02	100·00
68·20	31·80	100·00	1·14	39·28	59·58	100·00
68·79	31·21	100·00	0·89	28·80	70·31	100·00
72·08	27·92	100·00	1·50	27·90	70·60	100·00
68·65	31·35	100·00	1·53	28·37	70·10	100·00
65·29	34·71	100·00	1·99	26·53	71·48	100·00
62·22	37·78	100·00	1·50	35·42	63·08	100·00
57·13	42·87	100·00	1·23	40·21	58·56	100·00
62·79	37·21	100·00	1·40	42·97	55·63	100·00
52·13	47·87	100·00	1·27	30·50	68·23	100·00
44·17	55·83	100·00	1·20	31·53	67·27	100·00
44·36	55·64	100·00	2·19	22·00	75·81	100·00

c Relativni brojevi — c Nombres relatifs

Brojno stanje osuđenika na dan 1 januara Nombre de condamnés au 1 janvier	Tokom godine došlo — Augmenté pendant l'année	Ukupno — Total	Tokom godine otpalo — Diminué pendant l'année: zbog smrti à cause de mort	zbog izdržane kazne i drugih razloga — par suite de peine subie et par autres causes	Ostatak na dan 1 januara iduće godine-Reste pour le 1 janvier de l'année prochaine	Ukupno — Total
93·74	92·54	93·36	90·15	92·85	93·75	93·36
6·26	7·46	6·64	9·85	7·15	6·25	6·64
100·00	100·00	100·00	100·00	100·00	100·00	100·00
97·85	95·22	97·01	76·52	71·12	114·47	97·01
99·00	83·00	94·53	125·00	67·14	112·00	94·53
97·83	95·81	97·19	131·06	70·18	114·35	97·19
89·35	101·89	93·34	163·64	63·03	111·99	93.34
88·13	114·76	96·60	127·27	87·09	102·28	96.60
85·99	138·38	102·65	111·36	105·08	100·88	102·65
97·05	123·35	105·41	130·30	115·29	98·43	105·41
74·16	146·05	97·02	108·33	75·34	111·09	97·02
47·72	129·38	73·69	78·03	59·13	83·20	73·69
22·20	59·73	34·14	65·91	19·12	43·43	34·14

11 Osuđenici slobodnjaci — 11 Condamnés demi-libres

Kazneni zavodi Pénitenciers	Broj osuđenika slobodnjaka — Nombre de condamnés demi-libres																			
	1929		1928		1927		1926		1925		1924		1923		1922		1921		1920		1919	
	m. — h.	ž. — f.	m. — h.	ž. — f.	m. — h.	ž. — f.	m. — h.	ž. — f.	m. — h.	ž. — f.	m. — h.	ž. — f.	m. — h.	ž. — f.	m. — h.	ž. — f.	m. — h.	ž. — f.	m. — h.	ž. — f.	m. — h.	ž. — f.
Begunje	—	—	—	—	—	—	—	—	—	—	—	—	—	—	—	—	—	—	—	—	—	—
Beograd	81	—	217	—	146	—	138	—	136	—	129	—	149	—	170	—	111	—	·	·	·	·
Zagreb	—	36	—	23	—	52	—	50	—	41	—	35	—	35	—	30	—	96	—	62	—	44
Zenica	191	—	173	—	99	—	117	—	108	—	139	—	209	—	250	—	208	—	139	—	126	—
Lepoglava	140	—	163	—	153	—	138	—	156	—	142	—	142	—	151	—	118	—	108	—	89	—
Maribor	—	—	—	—	—	—	—	—	—	—	—	—	—	—	—	—	—	—	—	—	—	—
Sremska Mitrovica	146	—	141	—	179	—	197	—	157	—	168	—	156	—	150	—	122	—	77	—	53	—
Niš	237	—	227	—	265	—	296	—	275	—	312	—	230	—	254	—	270	—	150	—	120	—
Podgorica	39	—	38	—	15	—	7	—	—	—	—	—	—	—	—	—	—	—	—	—	—	—
Požarevac	121	—	250	—	237	—	—	—	—	—	—	—	—	—	—	—	—	—	—	—	—	—
Skoplje	51	—	52	—	59	—	58	—	64	—	44	—	32	—	50	—	30	—	28	—	10	—
Stara Gradiška	303	—	266	—	288	—	315	—	249	—	302	—	174	—	175	—	89	—	—	—	—	—
Ukupno — Total	1.309	36	1.527	23	1.441	52	1.266	50	1.145	41	1.236	35	1.092	35	1.200	30	948	96	502	62	398	47

12 Osoblje kaznenih zavoda —

Kazneni zavodi — Pénitenciers	Brojno stanje zavodskog			
	1929	1928	1927	1926
Begunje	39	39	39	39
Beograd	472	502	586	493
Zagreb	14	14	14	14
Zenica	89	81	109	109
Lepoglava	123	117	134	131
Maribor	69	83	84	84
Sremska Mitrovica	110	98	114	117
Niš	83	83	76	74
Podgorica	19	29	29	37
Požarevac	102	92	93	99
Skoplje	83	80	80	81
Stara Gradiška	76	70	77	79

13 Budžet kaznenih zavoda —

Kazneni zavodi — Pénitenciers		Budžet zavoda —		
		1929	1928	1927
		Dinara —		
Begunje	kazniona — maison de correction	188.990	196.956	186.194
	zavod — maison de travail (pour femmes)	225.766	298.060	326.378
Beograd		1,904.071	1,717.062	2,273.399
Zagreb		382.384	419.912	489.884
Zenica		4,506.440	4,325.857	5,021.716
Lepoglava		2,030.000	2,200.000	2,367.400
Maribor		3,611.862	3,703.791	3,213.674
Sremska Mitrovica		4,088.787	3,638.850	4,187.811
Niš		3,407.538	3,143.807	3,755.445
Podgorica		1,138.848	1,326.648	949.928
Požarevac		4,769.760	4,734.079	3,683.292
Skoplje		3,488.670	2,975.257	3,835.049
Stara Gradiška		2,810.210	2,674.291	3,239.002
	Ukupno — Total	32,553.326	31,354.570	33,529.172

12 Personnel des pénitenciers

osoblja — Nombre du personnel des pénitentiers

1925	1924	1923	1922	1921	1920	1919
39	39	39	39	39	39	39
445	519	634	.	.	.	.
14	14	14	14	14	14	14
105	101	112	112	128	128	128
139	140	142	135	145	140	135
85	89	83	79	85	79	91
120	116	109	125	124	113	110
72	73	73	70	63	66	64
36	34	35	30	53	.	.
103	97	76	61	.	.	.
80	70	69	63	62	57	47
49	48	29	21	12	.	.

13 Budget des pénitenciers

Budget des pénitenciers

1926	1925	1924	1923	1922	1921	1920	1919
Dinars							
187.466	180.306	192.140	194.613	211.100	119.535	82.109	17.422
301.786	205.186	117.842	10.125	.	.	.	.
2,483.544	1,909.750	2,150.221	.	.	.	.	.
402.804	481.060	420.196	327.132	151.700	116.915	42.641	10.213
5,921.762	5,459.716	4,934.928	3,360.564	1,985.755	1,003.750	727.433	340.590
1,551.800	2,561.725	2,380.100	2,380.100	4,251.246	1,251.000	455.700	108.882
4,149.064	4,953.185	4,799.388	4,048.281	2,372.305	446.625	295.393	121.096
4,974.647	3,814.525	3,305.590	3,291.875	2,545.835	3,300.360	1,543.864	532.417
4,358.065	4,050.887	2,640.982	2,121.520	2,323.379	1,791.687	1,196.571	.
1,620.235	516.582	516.582	376.193	376.192	.	.	.
4,661.475	4,797.991	4,254.974	1,902.581	2,338.548	1,726.097	126.300	151.450
4,388.603	4,225.324	5,341.289	4,170.856	3,136.622	2,193.647	1,127.027	556.083
2,946.566	1,643.283	1,149.262	943.872	409.728	51.571	.	.
37,947.817	34,799.520	32,203.494	23,127.712	20,102.410	12,001.187	5,597.038	1,838.153

V ДЕО — V PARTIE

Државна управа — Administration de l'Etat

А. ВОЈСКА И МОРНАРИЦА — A. ARMÉE ET MARINE

Извори:

Нетшамйани: Званични подаци Министарства војске и морнарице.

Sources:

Non imprimées: Données officielles du Ministère de la Guerre et de la Marine.

1 Команде и јединице југословенске војске
1 Commandements et unités de l'armée yougoslave

Назив — Dénomination	Армијских области Territoires d'armée	Дивизијских области Territoires de division	Дивизија — Divisions	Бригада — Brigades	Пукова — Régiments
Стратегиске јединице — Unités stratégiques	5	16	—	—	—
Пешадија — Infanterie	—	—	—	16	57*)
Коњица — Cavalerie	—	—	2	5*)	10
Артилерија — Artillerie	—	—	—	16	39*)
Ваздухопловство — Aviation	—	—	—	—	6
Инжињерија — Génie	—	—	—	—	—
Саобраћајне трупе — Troupes des communications	—	—	—	-	—
Жандармерија — Gendarmerie	—	—	—	—	9

*) Са 1 Краљеве гарде. — *) Y compris 1 régiment de la garde Royale.

2 Преглед поморских јединица и речних монитора у 1929 г.
2 Tableau des unités navales et moniteurs fluviaux en 1929

Назив — Dénomination	Број Nombre	Тонажа Tonnage
Торпиљери — Torpilleurs	8	-
Миноносци — Bateaux porte-torpilles	6	-
Монитори — Moniteurs	4	-
Подморнице — Sous-marins	4	-
Школски бродови — Vaisseaux-écoles	1	2.360
Бродови за снабдевање — Vaisseaux de charge	4	-
Бродови за спасавање — Vaisseaux de sauvetage	2	-
Укупна тонажа — Tonnage total	—	13.570

3 Југословенска војска и морнарица према буџету за 1929/30 године
3 Armée et marine yougoslaves d'après le budget de 1929/30

Назив — Dénomination	Војска Armée	Морнарица Marine	Жандармерија Gendarmerie	Граничне трупе Troupes de la garde frontière
Официра — Officiers	7.052 *)			
Подофицира - воћа — Sous-officiers — Sous-maîtres	8.403	970	3.930	419
Каплара и редова-морнара — Caporaux et soldats-matelots	95.000	3.951	13.235	5.112
Питомаца Војне академије — Cadets d'Ecole militaire	1.260	—	—	—
Питомаца Поморске војне академије — Cadets d'Ecole navale	—	92	—	—
Питомаца Административне школе — Cadets d'Ecole administrative	168	—	—	—
Питомаца Подофицирских школа — Cadets des ecoles de sous-officiers	3.765	611	—	—
Питомаца Ветеринарске подофицирске школе — Cadets d'Ecole Vétérinaire des sous-officiers	29	—	—	—

*) Укупан број официра. — *) Nombre total des officiers.

Б. ЧИНОВНИШТВО — B. FONCTIONNAIRES

Извори:

Штампани: Министарство финансија: „Буџет државних расхода и прихода Краљевине Југославије за 1929/30 годину".

Sources:

Imprimées: Ministère des Finances: „Budget des dépenses et recettes du Royaume de Yougoslavie en 1929/30

1 Број државних чиновника свих категорија, дневничара, званичника*), служитеља и осталих по буџету за 1929/30 годину —

Назив надлештва — Dénomination du service	Чиновника — Fonctionnaires			
	министара ministres	I категорије I catégorie	II категорије II catégorie	III категорије III catégorie
		б р о ј —		
Претседништво Мин. савета — Présidence du Conseil des Ministres	1	2	2	—
Државни савет — Conseil d'Etat	—	49	1	—
Главна контрола — Cour des Comptes	—	63	51	10
Канц. Краљ. двора — Chancellerie de la Cour Royale	1	18	7	10
Канц. Краљ. ордена — Chancellerie des ordres Royaux	—	1	4	3
Министарство правде — Ministère de la Justice	1	2.808	532	1.229
Министарство војске и морнарице — Ministère de la Guerre et de la Marine	1	99	178	1.035
Министарство просвете — Ministère de l'Instruction publique	1	3.451	23.726	1.403
Министарство вера — Ministère des Cultes	1	367	432	15
Министарство унутрашњих послова — Ministère de l'Intérieur	1	908	596	1.001
Министарство народног здравља — Ministère de la Santé publique	1	1.117	185	474
Министарство финансија — Ministère des Finances	1	662	3.818	1.208
Министарство грађевина — Ministère des Travaux publics	1	340	116	223
Министарство саобраћаја — Min. des Communications	1	1.030	2.892	6.346
Министарство пољопривреде и вода — Ministère de l'Agriculture et des Eaux	1	618	86	56
Министарство трговине и индустрије — Ministère du Commerce et de l'Industrie	1	563	380	286
Министарство за социјалну политику — Ministère de la Prévoyance sociale	1	68	36	34
Министарство за аграрну реформу — Ministère de la Réforme agraire	1	66	55	72
Министарство шума и рудника — Ministère des Forêts et des Mines	1	502	220	254
Министарство иностраних послова — Ministère des Affaires Etrangères	1	228	50	5
Министарство поште и телеграфа — Ministère des Postes et des Télégraphes	1	164	3.970	1.614
Укупно — Total	18	13.124	37.337	15.278

*) Званичник је нижи чиновник са два разреда гимназије.

1 Nombre des fonctionnaires d'Etat de toutes catégor., des journaliers, des employés subalternes (des zvaničniks*), des serviteurs et autres d'après le budget de 1929/30

Званичника Zvaničniks	Дневничара Journaliers	Служитеља Serviteurs	Остало — Autres	Укупно — Total	Укупан износ — Somme totale		
					плате appointements	додаци suppléments	униформе uniformes
n o m b r e					д и н а р а — d i n a r s		
1	—	3	1	10	240.420	236.132	15.000
—	30	1	—	81	2,133.690	1,532.732	10.000
4	64	12	—	204	4,888.040	4,464.700	—
1	—	14	—	51	721.475	687.360	200.000
5	—	2	—	15	119.820	210.720	—
1.583	1.601	1.088	1	8.843	106,098.547	112,223.357	850.000
188	786	170	771	3.228	241,483.398	254,601.136	—
166	3.487	771	140	33.145	355,882.291	360,586.860	—
20	136	121	256	1.348	25,179.806	62,182.341	577.500
2.641	854	710	3	6.714	100,001.315	350,051.116	—
309	2.079	579	4	4.748	59,936.347	27,791.608	—
7.393	2.285	872	—	16.239	157,512.379	186,025.769	—
187	1.260	1.181	—	3.308	31,358.376	25,711.400	—
18.090	1.096	2.573	222	32.250	266,247.883	446,067.488	19,298.880
108	623	65	—	1.557	18,955.171	13,990.831	—
69	75	152	—	1.526	20,167.953	22,856.484	—
81	71	22	—	313	4,670.017	3,294.858	—
17	87	24	—	322	4,397.998	3,500.622	—
1.517	189	467	—	3.150	34,707.788	44,966.046	—
29	217	53	—	583	36,668.029	19,863.035	—
3.119	1	2.375	—	11.244	102,732.711	123,952.693	—
35.528	14.941	11.255	1.398	128.879	1.574,103.454	2.064,797.288	20,951.380

*) Employé subalterne avec deux classes de collège.



B. ФИНАНСИЈЕ — C. FINANCES

Иввори:

Државни расходи и приходи

Штампани: Министарство финансија: „Буџет државних расхода и прихода" за године 1924/25, 1925/26, 1926/27, 1927/28, 1928/29, 1929/30.

Државни монополи

Нештампани: Званични подаци управе државних монопола.

Царине

Штампани: Министарство финансија „Статистика спољне трговине" за године 1919—1929.

Државни дугови

Нештампани: Званични подаци Министарства финансија

Самоуправне финансије

Штампани: Министарство финансија: „Прегледи о стању свих самоуправних прихода и расхода" за године 1928 и 1929.

Sources:

Dépenses et recettes de l'Etat

Imprimées: Ministère des Finances: „Budget des dépenses et recettes de l'Etat" pour les années 1924/25, 1925/26, 1926/27, 1927/28, 1928/29 et 1929/30.

Monopoles de l'Etat

Non imprimées: Données officielles de l'administration des Monopoles de l'Etat.

Douanes

Imprimées: Ministère des Finances: „Statistique du commerce extérieur" pour les années de 1919 à 1929.

Dette publique

Non imprimées: Données officielles du Ministère des Finances.

Finances des corps autonomes

Imprimées: Ministère des Finances: „Aperçus de toutes les recettes et dépenses des corps autonomes" pour les années 1928 et 1929.

a ДРЖАВНИ РАСХОДИ И ПРИХОДИ — a RECETTES ET DÉPENSES DE L'ETAT

1 Преглед одобрених и остварених државних расхода — 1 Aperçu des dépenses de l'Etat approuvées et réalisées

Расходи — Dépenses	Одобрени кредити — Crédits approuvés				стварно утрошено réellement dépensé
	редовни ordinaires	ванредни extraordinaires	накнадни supplémentaires	укупно — total	
	динара dinars	динара dinars	динара dinars	динара dinars	динара dinars
1. Врховна државна управа - Administration suprême.	295,239.233 —	3,000.000	— —	298,239.233 —	295,303.323 74
2. Пензије, расположења и т. д. — Retraites, entretiens etc.	1.127,311.121 —	—	70,000.000 —	1.197,311.121 —	1.013,702.683 72
3. Државни дугови — Dettes publiques	885,282.888 —	10,147.360 —	— —	895,430.248 —	872,942.889 65
4. Министарство правде — Ministère de la Justice	292,694.287 —	31,886.963 —	2,249.000 —	326,830.250 —	298,609.460 57
5. Министарство просвете — Ministère de l'Instruction publique	769,414.771 —	40,132.725 —	54.000 —	809,601.496 —	771,010.023 30
6. Министарство вера — Ministère des Cultes	105,694.317 —	850.000 —	— —	106,544.317 —	95,113.441 42
7. Министарство унутрашњих послова — Ministère de l'Intérieur	581,173.213 —	4,938.500 —	2,246.140 —	588,357.853 —	554,295.082 70
8. Министарство народног здравља — Ministère de la Santé publique	111.742.676 —	78,362.379 —	— —	190,105.055 —	170,765.261 37
9. Министарство иностраних послова — Ministère des Affaires Etrangères	141,086.510 —	930.000 —	12,000.000 —	154,016.510 —	143,052.346 47
10. Министарство финансија — Ministère des Finances.	376,395.344 —	4,240.000 —	382.704 —	381,018.048 —	352,157.454 92
11. Министарство војске и морнарице — Ministère de la Guerre et de la Marine	1.912,956.898 —	515,614.328 —	1,600.000 —	430,171.226 —	2.309,039.582 81
12. Министарство грађевина — Ministère des Travaux Publics	192,232.056 —	75,630.300 —	900.000 —	268,762.356 —	234,471.770 56
13. Министарство саобраћаја — Ministère des Communications	92,202.243 —	7,487.176 —	1,000.000 —	100,689.419 —	90,890.904 36
14. Министарство пољопривреде и вода — Ministère de l'Agriculture et des Eaux	76,362.919 —	22,944.088 —	500.000 —	99,807.007 —	78,464.459 87
15. Министарство трговине и индустрије — Ministère du Commerce et de l'Industrie	50.451.700 —	5,315.000 —	65.000 —	55,831.700 —	47,104.957 21
16. Министарство социјалне политике — Ministère de la Prévoyance Sociale	22,487.622 —	439.645 —	1,500.000 —	24,427.267 —	22,285.125 94

17. Министарство за аграрну реформу — Ministère de la Réforme Agraire	12,501.220	—	24,500.028	—	—	—	37,001.248	—	29,862.415	71
18. Буџетски резервни кредити — Crédits de réserve du budget	74,000.000	—	—	—	31,000.000	—	105,000.000	—	7,176.028	73
I Државна администрација свега — I Administration de l'Etat ensemble	7.119,229.018	—	826,418.492	—	123,496.844		6.069,144.354	—	7.386,067.213	05
1. По струци Министарства просвете — Dans le ressort du Ministère de l'Instruction publique	26,672.438	—	—	—	3,215.000	—	29,887.438	—	28,213.974	56
2. По струци Министарства народног здравља — Dans le ressort du Ministère de la Santé publique	53,049.250	—	2,389.520	—	—		55,438.770	—	36,373.096	98
3. По струци Министарства финансија — Dans le ressort du Ministère des Finances	794,720.747	—	550.000	—	13,503.250	—	795,270.747	—	713,617.674	32
4. По струци Министарства саобраћаја — Dans le ressort du Ministère des Communications	2.674,731.878	—	24,000.000	—	166,820.022	47	2.698,731.878	—	2.732,869.554	18
5. По струци Министарства поште и телеграфа — Dans le ressort du Ministère des Postes et Télégraphes	376,417.283	—	11,445.700	—	6,235.418	—	387,862.983	—	389,050.730	87
6. По струци Министарства пољопривреде и вода — Dans le ressort du Ministère de l'Agriculture et des Eaux	88,136.783	—	—	—	—		88,136.783	—	69,157.287	—
7. По струци Министарства шума и рудника — Dans le ressort du Ministère des Forêts et des Mines	437,538.443	—	14,725.500	—	340.000	—	452.263.943	—	448,511.893	51
8. По струци Министарства трговине и индустрије — Dans le ressort du Ministère du Commerce et de l'Industrie	14,449.860	—	—	—	—		14.449.860	—	13,134.438	34
II Државна привредна предузећа свега — II Entreprises économiques de l'Etat ensemble	4.465,716.682	—	53,110.720	—	190,113.690	47	4.522,042.402	—	4.430,928.649	76
Укупно I и II — Total I et II 1929/1930	11.584,945.700	—	879,529.212	—	313,610.534	47	10.591,186.756	—	11.816,995.862	81
I Државна администрација. Свега — I Administration de l'Etat. Ensemble	6.623,490.459	—	866,147.600	—	306,179.393	89	7.795,817.452	89	7.301,080.595	04
II Државна привредна предузећа. Свега — II Entreprises économiques de l'Etat. Ensemble	3.905,301.181	—	185,179.842	—	138,284.191	66	4.228,765.214	66	3.845,479.895	98
Укупно I и II — Total I et II 1928/1929	10.528,791.640	—	1.051,327.442	—	444,463.585	55	12.024,582.667	55	11.146,560.491	02
Укупно — Total 1927/28	10.419,129.292	19	1.058,440.707	81	466,085.350	97	11.943,655.350	97	10.983,267.489	24
„ „ 1926/27	11.233,748.104	43	1.270,251.895	57	515.801.779	49	13.019,801.779	49	11.592,633.639	78
„ „ 1925/26	6.939,691.323	07	5.336,674.897	83	80,000.000	—	12.356,366.220	90	11.777,190.023	51
„ „ 1924/25	6.002,301.883	60	4.402,698.116	40	1.320.741.322	—	11.725.741.322	—	10.540,296.203	62

2 Преглед процењених и остварених прихода — 2 Aperçu des recettes prévues et réalisées

Приходи — Recettes	Усвојена процена прихода Prévision adoptée des recettes						Од суме буџетом предвиђено наплаћено је sur la somme prévue par le budget
	редовни ordinaires		ванредни extraordinaires		укупно total		стварно il a été encaissé
	динара dinars	п. р.	динара dinars	п. р.	динара dinars	п. р.	динара dinars	п. р.
1. Непосредни порези — Impôts directs.	1.764,000.000	—	100,000.000	—	1.864,000.000	—	2.392,532.857	59
2. Посредни порези — Impôts indirects . .	3.577,110.000	—	—	—	3.577,110.000	—	3.693,207.605	66
3. Вишак прихода над расходима код монопола (са приходима од монопола на барут и динамит) — Excédent des recettes sur les dépenses des monopoles (avec recettes du monopole de la poudre et de la dynamite)	1.796,724.875	—	—	—	1.796,724.875	—	1.828,376.208	62
4. Пријем ратне штете од Немачке — Indemnités de guerre de la part de l'Allemagne	—	—	162,360.000	—	162,360.000	—	229,429.653	25
5. Вишак прихода над расходима код државних привредних предузећа и установа (са осталим привредним приходима). — Excédent des recettes sur les dépenses des établissements et entreprises économiques de l'Etat (avec autres recettes économiques)	460,589.624	—	—	—	460,589.624	—	783,991.951	91
6. Разни приходи — Recettes diverses . . .	84,863.011	—	—	—	84,863.011	—	90,801.925	27
I Државна администрација свега Administration de l'Etat ensemble	7.683,287.510	—	262,360.000	—	7.945,647.510	—	9.018,340.202	30
1. По струци Мин. просвете — Dans le ressort du Min. de l'Instruction publique	29,800.000	—	—	—	29,800.000	—	41,029.317	06
2. По струци Мин. народног здравља — Dans le ressort du Min. de la Santé publique	55,438.770	—	—	—	55,438.770	—	40,508.139	62
3. По струци Мин. финансија — Dans le ressort du Min. des Finances	2.611,773.947	—	—	—	2.611,773.947	—	2.542,855.445	60
4. По струци Мин. саобраћаја — Dans le ressort du Min. des Communications .	2.785,107.797	—	—	—	2.785,107.797	—	3.046,318.218	30
5. По струци Мин. пошта и телеграфа — Dans le ressort du Min. des Postes et Télégraphes	521,930.000	—	—	—	521,930.000	—	548,717.436	53
6. По струци Мин. пољопривреде и вода — Dans le ressort du Min. de l'Agriculture et des Eaux	95,314.534	—	—	—	95,314.534	—	63,302.312	—
7. По струци Мин. шума и рудника — Dans le ressort du Min. des Forêts et des Mines	566,438.548	—	—	—	566,438.548	—	606,343.550	54
8. По струци Мин. трговине и индустрије — Dans le ressort du Min. du Commerce et de l'Industrie	32,400.000	—	—	—	32,400.000	—	55,327.006	61
II. Државна прив. предузећа свега - Entreprises économiques de l'Etat ensemble	6.698,203.596	—	—	—	6.698,203.596	—	6.944,401.426	26
Укупно I и II . . . 1929/ 0 Total I et II	14.381,491.106	—	262,360.000	—	14.643,851.106	—	15.962,741.628	56
I Државна администрација . . . . 1928/29 Administration de l'Etat	7.568,958.647	—	100,000.000	—	7.668,958.647	—	7.541,086.710	67
II Државна привредна предузећа — Entreprises économiques de l'Etat	6.429,666.721	—	221.000	—	6.441,689.721*	—	6.255,247.989	02
Укупно — Total . . . 1928/29	13.998,625.368	—	100,221.000	—	14.110,648.368	—	13.796,334.699	69
» » . . . 1927/28	11.358,807.000	—	118,763.000	—	11.477,570.000	—	11.319,411.808	19
» » . . . 1926/27	12.283,750.000	—	220,250.000	—	12.504,000.000	—	11.606,284.606	19
» » . . . 1925/26	8.845,327.155	—	1.559,672.845	—	10.405,000.000	—	12.063,781.345	70
» » . . . 1924/25	8.845,327.155	—	1.559,672.845	—	10.405,000.000	—	10.838,448.358	67

* У овај збир урачунато и 11,802.000 накнадних прихода — *, Y compris 11,802.000 des recettes complémentaires.

6 ДРЖАВНИ МОНОПОЛ — 6 MONOPOLES DE L'ETAT

3 Преглед монополисаних артикала — 3 Aperçu des articles monopolisés

Године — Années	Примљено је од продаје — Reçu de la vente											
	дувана du tabac		соли — du sel		жижица des allumettes		цигар-папира du papier à cigarettes		петролеума du pétrole		укупно total	
	динара dinars	п. p.	динара dinars	п. p.	динара dinars	п. p.	динара dinars	п. p.	динара dinars	п. p.	динара dinars	п. p.
1929..	1.769,388.315	27	320,239.110	47	133,209.794	—	153,589.780	50	150,566.853	—	2.526,993.853	24
1928..	1.796,448.398	07	291,241.275	95	116,838.011	50	147,259.894	—	137,444.308	—	2.491,231.887	52
1927..	1.798,331.643	18	268,060.483	36	146,096.526	40	154,607.762	50	141,705.530	40	2.508,801.945	84
1926..	1.763,875.926	65	323,993.528	95	145,595.061	80	145,972.097	50	136,226.068	40	2.515,662.683	30
1925..	1.653,607.140	72	353,648.829	69	145,580.924	70	138,360.288	20	139,942.949	76	2.431,140.133	07
1924..	1.597,291.750	73	298,560.626	40	138,607.816	60	128,237.245	50	80,849.530	80	2.243,546.970	03
1923..	1.375,335.908	87	290,287.895	11	118,286.029	35	96,156.000	75	90,611.034	—	1.970,676.868	08
1922..	·	·	233,714.870	65	81,117.258	30	38,450.249	65	112,087.696	—	465,370.074	60

4 Продаја дуванских прерађевина — 4 Vente des préparations du tabac

Година — Année	Количина продатих дуванских прерађевина Quantité de préparations du tabac vendues										Од продаје дуванских прерађевина добивено дин. — De la vente des préparations du tabac on a reçu de din.		Од продате количине дувана De la quantité du tabac vendu	Од вредности продатих дувана De la valeur du tabac vendu
	Крижаног дувана De tabac coupé		Цигарета De cigarettes		Цигара de cigares		Бурмута de tabac à priser		укупно total				долази просечно на 1 становника en moyenne par 1 habitant	
	кг. - kg.	гр. gr.	кг. - kg.	гр. gr.	кг.-kg.	гр. gr.	кг. kg.	гр. gr.	кг. - kg.	гр. gr.	дин.-din.	п. p.	грама grammes	дин. din.	п. p.
1929	6,094.723	490	3,996.656	284	206.579	380	3.069	306	10,301.028	460	1.769,388.315	27	758·837	130	34
1928	6,440.369	940	3,759.982	187	212.895	585	4.493	300	10,417.741	012	1.796,448.398	07	778·877	134	31
1927	6,512.194	480	3,463.381	624	212.712	455	6.358	700	10,194.647	259	1.798,331.643	18	773·562	136	46
1926	6,520.789	770	3,137.702	029	208.392	195	7.096	950	9,873.980	944	1.763,875.926	65	760·401	135	84
1925	5,829.221	325	2,865.624	638	222.048	935	6.479	500	8,923.374	398	1.653,607.140	72	697·440	129	24
1924	5,725.215	480	2,687.832	322	218.722	065	4.307	850	8,636.077	717	1.597,291.750	73	685·049	126	70
1923	6,246.713	470	2,188.074	618	198.214	745	461	—	8,633.463	833	1.375,335.908	87	695·052	110	72

5 Продаја дуванских прерађевина —

Година Année	Крижани дуван —									
	раније врсте sortes anciennes		Trebinjac		Vardarski		Neretvanski		Moravski	
	кг. - kg.	гр. gr.	кг. - kg.	гр. gr.	кг. - kg.	гр. gr.	кг. - kg.	гр. gr.	кг. - kg.	гр. gr.
1929	—	—	822	600	821	700	169.543	940	37.305	560
1928	—	—	1.259	—	1.447	100	195.034	600	59.772	540
1927	—	—	1.296	500	2.027	600	208.000	320	101.049	860
1926	96	800	1.657	900	2.820	700	232.975	600	172.416	500
1925	8.050	805	3.164	900	3.454	500	246.332	245	243.691	695
1924	59.108	485	4.931	—	5.999	—	239.982	270	229.982	480
1923	1,228.542	640	3.230	200	6.262	—	97.672	595	126.108	915

(Наставак)

Година Année	Цигарете —								
	раније врсте sortes anciennes	колекција луксузних цигарета — Collection de cigarettes de luxe	Karadorde	Jadran	Kosovo	Strumica	Šumadija	Vardar	
	комада —								
1929	—	2.467	422.648	1,146.698	1,402.434	4,196.660	6,230.428	549,085.070	
1928	100	—	591.510	1,281.668	1,603.300	398.610	8.291.776	650,578.839	
1927	8.100	—	662.137	1,734.343	3,271.428	—	8,465.160	750,671.338	
1926	1,133.187	—	1,298.470	2,492.703	5,468.894	—	9,144.620	761,909.122	
1925	10,580.035	—	—	4,717.712	10.690.974	—	14,206.200	735,097.009	
1924	24,380.892	—	—	7,613.828	17,604.221	—	40,085.881	553,136.616	
1923	276,793.785	—	—	7,699.500	15,534.100	—	41,775.700	295,391.548	

(Наставак)

Година Année	Цигаре —									
	Flor de Havana	Perle de Kuba	Regalitas	Trabuko	Britanika	Operas	Kuba	Viržinija	Portoriko	Brazilika
	комада —									
1929	40.454	45.144	427.280	1,289.680	371.760	1,842.500	3,459.226	1,821.995	5,280.931	4,131.600
1928	30.802	29.712	476.666	1,566.284	393.234	1,830.065	3,646.839	2,247.311	5,410.163	4,062.950
1927	—	—	493.980	1,781.840	450.210	1,784.266	4,218.713	2,720.150	5,726.582	4,100.100
1926	—	—	547.115	1,995.328	487.170	1,928.441	4,215.594	3,744.254	5,305.550	3,198.330
1925	—	—	628.466	2,147.980	666.936	1,935.852	4,307.552	3,665.043	5,106.671	3,114.650
1924	—	—	728.497	1,961.201	934.991	1,836.259	4,594.508	2,340.813	5.837.367	3,019.808
1923	—	—	633.960	1,793.080	1,020.335	1,362.571	4,357.261	1,758.400	4,864.450	2,443.878

5 Vente des préparations du tabac

T a b a c c o u p é

Zetski		Savski		Amerikanac		Banatskij		Dunavski		Свега дувана Total du tabac	
кг. - kg.	гр. gr.	кг. - kg.	гр. gr.	кг. - kg.	гр. gr.	кг. - kg.	гр. gr.	кг. - kg.	гр. gr.	кг. - kg.	гр. gr.
206.563	540	4,816.041	800	5.434	700	4.697	400	771.074	250	6,012.305	490
275.129	540	5,002.367	760	7.366	800	5.403	—	838.874	600	6,386.654	940
316.569	840	4,926.416	560	582	300	6.297	600	890.760	400	6,453.000	980
342.835	440	4,767.431	280	—	—	5.391	400	878.740	150	6,404.365	770
399.842	970	4,004.047	270	—	—	2.876	600	779.283	600	5,690.744	585
547.426	300	3,787.323	520	—	—	1.205	125	697.333	700	5,573.291	880
569.346	570	3,451.858	—	—	—	—	—	594.804	050	6,077.824	970

(Suite)

C i g a r e t t e s

Drina	Vrbas	Neretva	Morava	Zeta	Sava	Дворске de la cour royale	Укупно цигарета Total des cigarettes
p i è c e s							
41,749.300	—	5,050.472	13,837.300	1.608,636.239	1.763,668.675	1,033.000	3.996,461.391
—	—	5,207.650	24,818.600	1.652,212.327	1.414,028.487	969.320	3.759,982.187
—	—	7,042.394	38,335.400	1.510,584.075	1.141,694.049	908.200	3.463,376.624
—	—	14,922.858	49,485.867	1.359,722.772	931,267.030	856.500	3.137,702.023
—	20.400	30,146.973	53,660.081	1.226,831.729	778,805.525	868.000	2.865,624.638
—	75.000	99,383.337	68,114.240	1.082,759.703	793,835.604	840.000	2.687,829.322
—	18,700.800	113,914.900	112,529.600	711,585.885	594,148.300	—	2.188,074.118

(Suite)

C i g a r e s

Viržinjoza	Мешане иноземне Mixtes étrangères	Кратке домаће Courtes du pays	Укупно цигара Total des cigares	Дуван за жвакање, бурмут и дувански екстракт — Tabac à mâcher, tabac à priser et extrait de tabac: Кобасице Saucissons		Бурмут Tabac à priser		Дувански екстракт Extrait de tabac		Вредност Valeur	
p i è c e s				кг. - kg.	гр. gr.	кг.-kg.	гр. gr.	кг. - kg.	гр. gr.	Динара Dinars	п. p.
2,788.700	15,162.057	4,654.549	41,315.876	34.369	—	3.069	300	48.049	—	1.769,388.315	27
3,008.050	15,372.791	4,304.250	42,579.117	37.445	—	4.493	300	16.270	—	1.796,448.398	07
3,405.450	13,962.300	3,893.900	42,542.491	45.126	500	6.358	700	14.067	—	1.798,331.643	18
3,318.837	14,109.080	2,828.740	41,678.439	106.294	—	7.096	950	10.130	—	1.763,875.926	65
3,380.000	16,498.071	2,958.566	44,409.787	130.077	—	6.479	500	8.235	500	1.653,607.140	72
2,973.530	16,340.590	3,176.845	43,744.409	149.862	—	4.307	850	1.492	800	1.597,291.750	73
1,759.750	16,044.500	3,604.764	39,642.949	162.338	—	461	—	5.932	500	1.375,335.908	87

6 Приход од продаје дуванских прерађевина —

Година — Année	Примљено је у месецу —																					
	јануару janvier		фебруару février		марту mars		априлу avril		мају mai		јуну juin		јулу juillet		августу août		септембру septembre	
	дин. din.	п. - р.	дин. din.	п. - р.	дин. din.	п. - р.	дин. din.	п. - р.	дин. din.	п. - р.	дин. din.	п. - р.	дин. din.	п. - р.	дин. din.	п. - р.	дин. din.	п. - р.
1929 . .	124,062.864	25	113,861.951	—	137,593.926	07	142,893.205	—	157,192.353	25	155,263.257	75	165,496.370	10	166,581.597	40	154,192.531	50
1928 . .	142,245.893	10	134,793.042	—	135,921.680	—	149,233.362	25	155,374.223	65	161,456.433	75	163,265.889	25	166,922.484	75	155,813.763	25
1927 .	135,979.189	45	124,874.981	75	134,921.526	80	149,925.631	—	151,564.646	88	158,571.120	35	161,592.983	35	163,458.522	—	155,935.159	—
1926 . .	139,087.938	20	122,071.498	25	135,595.001	—	143,827.824	50	152,225.527	10	154,638.948	—	156,434.641	75	155,871.069	80	153,854.647	45
1925 . .	126,008.438	—	114,340.922	88	122,602.025	10	126,249.578	50	135,375.627	05	141,546.263	75	146,662.426	02	148,822.823	52	148,571.487	12
1924 . .	131,610.962	40	113,868.912	10	116,629.760	—	121,710.710	87	138,801.167	27	143,835.089	15	152,151.140	12	145,543.997	40	137,288.451	40

7 Производња дувана —

Бановина — Banovine	Пријављена Déclarée	Одобрена Accordée	Засађено је Ensemencé	Угинуло је Détruit
	Површина земље Superficie du sol			
	хектара — hectares		струкова —	
Dravska	—	—	—	—
Savska	—	—	—	—
Vrbaska	—	—	—	—
Primorska	3.425·0	3.322·2	143,353.400	11,864.575
Drinska	615·0	375·8	17,512.144	2,876.662
Zetska	918·6	886·7	41,645.934	5,738.107
Dunavska	1.298·0	1,117·9	31,301.520	5,529.207
Moravska	497·8	432·0	40,747.030	5,935.430
Vardarska	7.849·7	7.076·4	707,649.756	56,679.274
Управа града Београда — Préfecture de la ville de Belgrade	—	—	—	—
Укупно — Total 1929	14.604·1	13.211·0	982,209.784	88,623.255
» » 1928	·	9.622·2	637,756.596	117,611.320
» » 1927	·	7.728·0	567,566.091	86,433.733
» » 1926	·	14.296·2	1.118,987.650	100.101.341
» » 1925	·	9.314·9	658,924.331	42,841.815
» » 1924	·	28.082·6	1.902,171.957	148.075.896
» » 1923	·	17.578·2	1.184,618.888	43,413.674
» » 1922	·	11.461·8	730,880.076	148,556.343
» » 1921	·	13.048·2	843,534.997	105,158.582
» » 1920	·	11.037·8	661,700.064	67,380.958
» » 1919	·	—	—	—

6 Recettes de la vente des préparations du tabac

Reçu au mois de								Примљено у тромесечју Reçu par trimestre								Примљено — Reçu			
октобру octobre		новембру novembre		децембру décembre				I		II		III		IV		Укупно Total		Просечно месечно En moyenne par mois	
дин. din.	п. - р.	дин. din.	п. - р.	дин. din.	п. - р.			дин. din.	п. - р.	дин. din.	п. - р.	дин. din.	п. - р.	дин. din.	п. - р.	динара dinars	п. - р.	дин. din.	п. - р.
159,301.459	90	148,133.480	30	144,815.318	75			375,518.741	32	455,348.816	—	456,270.499	—	432,250.258	95	1.769,388.315	27	147,449.007	94
156,479.783	82	145,424.354	50	129,517.487	75			412,960.615	10	466,064.019	65	490,002.137	25	431,421.626	07	1.796,448.398	07	149,704.033	17
151,414.754	75	149,580.937	75	160,612.190	10			395,775.698	—	459,961.398	23	480,966.664	35	461,607.882	60	1.798,331.643	18	149,860.970	26
150,729.841	70	154,510.570	25	145,028.418	65			396,754.437	45	450,692.299	60	466,100.359	—	450,268.830	60	1.763,875.926	65	146.989.660	55
151,067.796	23	142,107.429	70	150,252.322	85			362,951.395	98	403,171.409	30	444,056.736	66	443,427.548	78	1.653,607.140	72	137,800.595	06
136,881.659	50	129,426.679	27	129,552.221	25			362,100.634	50	404,346.967	29	434,983.588	92	395,860.560	02	1.597,291.750	73	133,107.645	81

7 Production du tabac

Стварни жетвени принос Résultat effectif de la récolte	Тежина откупљеног дувана Poids du tabac acheté	За откупљени дуван исплаћено је Il est payé pour le tabac acheté	Просечна вредност Valeur moyenne		Просечни жетвени принос дувана са 1 ха Récolte moyenne d'un ha	
			откупљеног дувана са 1 ха du tabac acheté par 1 ha	једног килогр. par 1 kg.		
des brins	кг. — kg.	дин. — din.	дин. — din.		кг. — kg.	струкова des brins
—	—	—	—	—	—	—
—	—	—	—	—	—	—
—	—	—	—	—	—	—
131,488.825	4,672.327	96,006.679	22.898·52	20·55	1.406·4	39.579
14,635.482	365.942	3,618.395	9.628·51	9·89	9.738·8	38.945
35,907.827	1,154.819	20,887.491	23.556·44	18·09	1.302·4	40.496
25,772.313	850.070	6,150.684	5.502·00	7·23	760·4	23.054
34,811.600	289.006	4,291.161	9.933·24	14·85	669·0	80.582
650,970.479	8,097.707	128,891.864	18.214·33	15·91	1.144·3	91.992
—	—	—	—	—	—	—
893,586.526	15,429.871	259,846.274	19.668·93	16·84	1.168·0	67.640
520,145.276	6,687.412	145,268.860	15.097·26	21·72	695·0	54.057
481,132.358	6,885.797	116,018.055	15.012·69	16·85	891·0	62.258
1.018,886.309	14,821.000	200,796.369	14.045·44	13·55	1.036·7	71.270
616,082.516	9,293.531	190,491.459	20.450·19	20·50	997·7	66.139
1.754,096.061	33,669.734	671.118.216	23.898·01	19·93	1.198·9	62.462
1.141,205.214	18,002.900	602,236.610	34.260·43	33·45	1.024·2	64.922
582,323.733	10,000.864	238,482.903	20.806·76	23·85	872·5	50.809
738,376.415	15,924.860	159,556.619	12.228·25	10·02	1.220·5	56.588
594,319.106	9,023.654	78,090.462	7.074·82	8·65	817·5	53.844
—	—	—	—	—	—	—

8 Продаја соли — 8 Vente du sel

Година Année	Количина продате соли у килограмима Quantité de sel vendu en kilogrammes					Вредност продате соли у динарима Valeur du sel vendu en dinars
	врста соли — espèce de sel				укупно килограма total des kilogrammes	бруто - brute
	за људску и сточну храну pour consommation humaine et du bétail			индустриј. industr.		
	камена - gemme	варена - cuit	морска - marin			
1929.....	38,652.540	45,540.459	43,858.430	7,575.526	135,626.955	320,239.111
1928.....	39,948.825	43,428.380	43,257.201	7,200.923	133,835.329	291,241.276
1927.....	44,925.980	43,347.562	39,732.583	7,037.209	135,043.334	268,060.483
1926.....	46,627.385	40,678.100	38,559.323	6,142.510	132,007.318	323,993.529
1925.....	47,582.750	42,848.785	32,615.698	6,494.242	129,541.475	353,648.830
1924.....	36,394.004	45,831.183	37,820.603	6,572.868	126,618.658	298,560.626
1923.....	39,402.074	39,872.032	38,143.516	5,095.400	122,618.022	290,287.895
1922.....	29,517.362	30,860.344	35,467.405	3,430.767	99,275.878	233,714.871
1921.....	9,297.194	32,628.137	22,095.794	763.870	64,784.995	102,569.943
1920.....	189.177	27,220.618	9,403.367	639.852	37,353.014	47,166.900
1919.....	7,178.638	36,272.581	13,923.457	318.358	57,693.034	19,681.274

10 Продаја жижица и цигар-папира —

Година — Année	Жижице — Allumettes			Врста и количина књижица цигар-папира —	
	продато кутија boîtes vendues	динара dinars	пара - pares	жоб — job	I
1929.....	209,501.942	133,209.794	—	214.656	11,446.617
1928.....	165,916.670	116,838.011	50	358.293	15,034.196
1927.....	196,229.112	146,096.526	40	115.603	39,362.860
1926.....	195,308.182	145,595.061	80	99.900	33,899.393
1925.....	200,714.002	145,580.924	70	110.400	28,956.213
1924.....	183,182.667	138,607.816	60	154.600	25,340.057
1923.....	187,825.270	118,286.029	35	87.500	13,271.100
1922.....	240,598.385	81,117.258	30	1,524.296	33,996.140

9 Петролеум — 9 Pétrole

Преглед увоза и продаје чистог петролеума из иностранства као и денатурисаног петролеума код домаћих рафинерија и наплата монополске таксе на исти — Aperçu de l'importation et de la vente du pétrole raffiné de l'étranger ainsi que du pétrole dénaturé dans les raffineries du pays et encaissement des taxes monopoles pour celui-ci

Година Année	Чист петролеум Pétrole raffiné				Денетурисани петролеум код домаћих рафинерија Pétrole dénaturé dans les raffineries du pays					
	килограма kilogrammes	грама grammes	динара dinars	пара - pares	за пољопривреду pour l'agriculture	за риболов pour la pêche	износ монополске таксе а 0·10 — montant de la taxe monopole à 0·10		разлика у монополској такси а 3·90 — différence dans la taxe monopole à 3·90	
					килограма — kilogrammes		динара dinars	п. р.	динара dinars	п. р.
1929.....	37,641.713	250	150,566.853	—	2,661.406	—	266.140	60	10,379.483	40
1928.....	34,861.077	—	139,444.308	—	2,034.304	14.349	204.865	30	7,989.746	70
1927.....	35,426.382	600	141,705.530	40	—	—	—	—	—	—
1926.....	34,056.517	100	136,226.068	40	—	—	—	—	—	—
1925.....	34,985.737	440	139,942.949	76	—	—	—	—	—	—
1924.....	20,212.382	700	80,849.530	80	—	—	—	—	—	—
1923.....	22,652.758	500	90,611.034	—	—	—	—	—	—	—
1922.....	29,545.945	—	112,087.696	—	—	—	—	—	—	—
1921.....	28,264.710	—	103,663.535	—	—	—	—	—	—	—
1920.....	17,074.661	—	68,799.015	—	—	—	—	—	—	—

10 Vente des allumettes et du papier à cigarettes

Espèce et quantité de livrets de papier à cigarettes		Укупно — Total				Бруто вредност Valeur brute	
		луксузни — de luxe		продато — vendu			
II	III	туљака, кутија cartouches, boîtes	књижица livrets	туљака, кутија cartouches, boîtes	књижица livrets	динара dinars	пара - pares
85,165.628	—	—	50,824.915	—	147,651.816	153,589.780	50
78,208.770	—	—	45,783.244	—	139,384.503	147,259.894	—
44,555.145	—	—	56,354.800	—	140,388.408	154,607.762	50
46,260.979	—	—	54,013.710	—	134,273.982	145,972.097	50
59,569.454	—	—	38,634.923	—	127,270.990	138,360.288	20
58,906.270	—	—	33,861.450	—	118,262.377	128,237.245	50
61,950.371	4,031.400	341.030	20,726.800	341.030	100,067.171	96,156.000	75
18,334.687	3,055.200	22.490	4,486.500	22.490	61,396.823	38,450.249	65

в ЦАРИНЕ — с DOUANES

11 Преглед предвиђених и остварених царинских прихода у буџетској 1928/1929 години

11 Tableau des revenus douaniers prévus et réalisés pendant l'année budgétaire 1928/1929

Врсте прихода — Sorte de recettes	Предвиђено по буџету прихода Recettes prévues par le budget	Остварено Réalisées	Разлика + (више) или — (мање) остварено Différence + (en plus) ou — (en moins) réalisées	
	Динара — Dinars			%
I Редовни приходи: — I Recettes ordinaires:				
Царина на увоз — Douane d'importation	144,989.819	135,885.122	— 9.104.697	— 6·28
Царина на извоз — Douane d'exportation	2,000.000	2,092.995	+ 92.995	+ 4·65
Лежарина — Consigne	500.000	685.394	+ 185.394	+ 37·07
Пословна дажбина — Impôts sur les affaires	2,400.000	3,078.246	+ 678.246	+ 28·26
Олово, печати и жигови — Plomb, sceaux et marques	250.000	239.065	— 10.935	— 4·37
Ажија код царинарница — Agio des douanes	1.501,398.190	1.419,304.264	— 82,093.926	— 5·47
За заокругљење — De compte rond	62.000	71.730	+ 9.730	+ 15·69
Свега под I — Ensemble sous I	1.651,600.009	1.561,356.816	— 90,243.193	— 5·46
II Специјални приходи: — II Recettes spéciales:				
Казне по царинс. Закону — Amendes d'après la loi douanière	1,000.000	1,128.492	+ 128.492	+ 12·85
Од продате стоке и ствари без сопственика — De la vente du bétail et des objets sans propriétaire	100.000	312.989	+ 212.989	+ 212·99
По контролним примедбама — D'après remarques du contrôle	1,200.000	1,716.832	+ 516.832	+ 43·07
Разни случајни приходи — Divers revenus casuels	1,000.000	1,546.041	+ 546.041	+ 54·60
Приходи од држав. добара и зграда — Revenus des domaines et des bâtiments de l'Etat	—	24.614	+ 24.614	—
Од продаје званичних публикација сем депозита — De la vente des publications officielles	—	251.071	+ 251.071	—
Од продаје овештали х држ. ствари и изнемогле стоке — De la vente des objets de l'Etat hors d'usage et du bétail inutilisable	—	5.099	+ 5.099	—
Свега под II — Ensemble sous II	3.300.000	4,985.138	+ 1,685.138	+ 51·06
Укупно под I и II — Total sous I et II	1 654,900.009	1.566,341.954	— 88,558.055	— 5·35
III Монополска такса: — III Taxes des Monopoles:				
На барут и динамит са односом (100%) ажијом код царинарница — Sur poudre et dynamite avec agio relatif (100%) auprès des douanes	3,000.000	5,058.497	+ 2,058.497	+ 68·62

12 Упоредни преглед царинских прихода (без прихода за рачун других власти) по месецима у 1929 години

12 Tableau comparatif des revenus des douanes (sans revenus au profit des autres administrations) par mois en 1929

Месец — Mois	Од увоза D'importation		Од извоза D'exportation		Свега — Total	
	динара dinars	%	динара dinars	%	динара dinars	%
Јануар — Janvier	106,604.408	7·09	1,889.195	13·35	108,493.603	7·15
Фебруар — Février	88,491.106	5·88	1,420.606	10·04	89,911.712	5·92
Март — Mars	134,777.579	8·96	2,078.425	14·68	136,856.004	9·01
Април — Avril	145,497.867	9·67	1,417.330	10·01	146,915.197	9·68
Maj — Mai	130,244.230	8·66	1,160.132	8·20	131,404.362	8·65
Јуни — Juin	112,429.501	7·47	913.584	6·45	113,343.085	7·46
Јули — Juillet	117,755.662	7·83	1,635.216	11·55	119,390.878	7·86
Август — Août	125,094.248	8·32	1,379.237	9·74	126,473.485	8·33
Септембар — Septembre	139,516.964	9·27	1,300.389	9·19	140,817.353	9·27
Октобар — Octobre	153,070.018	10·17	389.286	2·75	153,459.304	10·11
Новембар — Novembre	134,913.868	8·97	265.471	1·88	135,179.339	8·90
Децембар — Décembre	115,983.091	7·71	306.302	2·16	116,289.393	7·66
Укупно — Total 1929...	1.504,378.542	100·00	14,155.173	100·00	1.518,533.715	100·00

12a Упоредни преглед царинских прихода (без прихода за рачун других власти) код највећих царинарница у 1929 години

12a Tableau comparatif des revenus des douanes (sans revenus au profit des autres administrations) des principaux bureaux de douane en 1929

Царинарница — Bureau de douane	Од увоза D'importation		Од извоза D'exportation		Свега — Total	
	Динара Dinars	%	Динара Dinars	%	Динара Dinars	%
Zagreb	307,421.757	20·44	2,367.231	16·72	309,788.988	20·40
Beograd	306,271.895	20·36	2,450.028	17·31	308,721.923	20·33
Ljubljana	152,154.429	10·11	1,065.035	7·52	153,219.464	10·09
Maribor	137,486.415	9·14	721.602	5·10	138,208.017	9·10
Novi Sad	87,903.472	5·84	236.865	1·67	88,140.337	5·80
Subotica	85,930.250	5·71	767.265	5·42	86,697.515	5·71
Sušak	52,497.130	3·49	1,472.157	10·40	53,969.287	3·55
Sarajevo	51,473.808	3·42	316.093	2·23	51,789.901	3·41
Osijek	48,975.558	3·25	245.255	1·73	49,220.813	3·24
Metković	40,590.551	2·70	122.874	0·87	40,713.425	2·68
Skoplje	40,010.463	2·66	485.149	3·43	40,495.612	2·67
Split	35,045.936	2·33	429.430	3·03	35,475.366	2·34
Jesenice	25,807.255	1·72	177.086	1·25	25,984.341	1·71
Dubrovnik	20,868.139	1·39	84.832	0·60	20,952.971	1·38
Koprivnica	17,696.462	1·18	384.163	2·72	18,080.625	1·19
Vel. Kikinda	11,671.797	0·78	260.466	1·84	11,932.263	0·79
Bitolj	10,739.883	0·71	105.402	0·75	10,845.285	0·72
Sve ostale — tous autres	71,833.342	4·77	2,464.240	17·41	74,297.582	4·89
Укупно — Total 1929...	1.504,378.542	100·00	14,155.173	100·00	1.518,533.715	100·00
» » 1928...	1.597,456.345	105·19	27,483.420	194·16	1.624,939.765	107·01
» » 1927...	1.623,843.830	107·94	32,989.851	233·06	1.656,833.681	109·11
» » 1926...	1.656,438.140	110·11	47,659.554	336·69	1.704,147.694	112·22
» » 1925...	1.581,354.657	105·12	178,295.955	1.259·58	1.759,650.612	115·88
» » 1924...	1.150,405.235	76·47	215,527.315	1.522·60	1.365,932.550	89·95
» » 1923...	1.079,051.416	71·73	353,075.266	2.494·32	1.432,126.682	94·31
» » 1922...	760,453.907	50·55	123,542.314	872·77	883,996.221	58·21
» » 1921...	427,050.496	28·39	172,315.933	1.217·34	599,366.429	39·47
» » 1920...	160,081.203	10·64	165,439.132	1.168·75	325,520.335	21·44
» » 1919...	68,698.821	4·57	20,885.373	147·55	89,584.194	5·90

г ДРЖАВНИ ДУГОВИ — d DETTE PUBLIQUE

13 Предратни, ратни, наслеђени и поратни дугови
13 Dettes d'avant guerre, de guerre, héritées et d'après guerre

Стање на дан 1 јула 1929 год. — Etat au 1 juillet 1929

Име зајма Dénomination de l'emprunt	Рок до кога се дуг има амортизовати Echéance de l'amortissement de la dette	Монета Monnaie	Првобитни износ дуга Montant de la dette au commencement	Колико је до сада амортизовано Montant de l'amortissement effectué	Остатак дуга Solde de la dette
I Предратни дугови — I Dettes d'avant guerre					
2% лутријски зајам од 1881 — 2% emprunt à lots de 1881	1938	Fr. Fr.	33.000.000	21,050.000	11,950.000
Зајам на погодке од 1888 (дувански лозови) — Emprunt à lots du tabac de 1888	1960	„ „	10,000.000	1,790.000	8,210.000
4% конвертовани зајам од 1895 — 4% emprunt de conversion de 1895	1975	„ „	355,292.000	42,932.000	312,360.000
5% зајам од 1902 — 5% emprunt de 1902	1975	„ „	60.000.000	20,332.000	39,668.000
4½% зајам од 1906 — 4½% emprunt de 1906	1975	„ „	95.000.000	29,824.500	65.175.500
4½% зајам од 1909 — 4½% emprunt de 1909	1975	„ „	150,000.000	27,932.500	122,067.500
5% зајам од 1913 — 5% emprunt de 1913	1975	„ „	250,000.000	36,687.000	213,313.000
5% црногорски зајам од 1909 — 5% emprunt du Gouvernement de la Principauté du Monténégro de 1909	1947	Funt. Sterl.	250.000	38.360	211.640
6% црногорски зајам од 1913 — 6% emprunt du Gouvernement de la Principauté du Monténégro de 1913	1935	Fr. Fr.	11,284.060	2.537.068	8,746.992
II Ратни дугови — II Dettes de guerre					
Ратни дуг према Сједињеним Америчким државама — Dette de guerre envers les Etats-Unis	1987	Долара Dollar	62,850.000	800.000	62,050.000
Ратни дуг према Крал. Влади Велике Британије — Dette de guerre envers la Grande Bretagne	1988	Funt. St.	32,800.000	475.000	32 325.000
Релифни дуг према Крал. Влади Вел. Британије — Dette relief envers la Grande Bretagne (pour les transports maritimes)	1942	„ „	3,105.848	309.161	2,796.687
Ратни дуг према влади Франц. Републике — Dette de guerre envers la France	1966	Fr. Fr.	1.005,893.517	—	1.005,893.517
Регулисање примљених вишкова по Дозовом плану — Paiement de la dette pour le surplus Dawes envers la France	1966	Рајхс марака Reichs Mark	156,593.342	—	156,593.342

(Наставак) (Suite)

Име зајма Dénomination de l'emprunt	Рок до кога се дуг има амортизовати Echéance de l'amortissement de la dette	Монета Monnaie	Првобитни износ дуга Montant de la dette au commencement	Колико је до сада амортизовано Montant de l'amortissement effectué	Остатак дуга Solde de la dette
III Наслеђени јавни дугови бивше Аустро-Угарске монархије — III Dette provenant de la répartition de la dette publique de l'ancienne monarchie Austro-Hongroise					
Збир удела наше државе у појединим зајмовима претстављеним обвезницама — Participation de notre état aux divers emprunts exprimée en bons	.	зл. фл. - flor. or зл. кр. - cour. or fr. fr. аустр. кр. c. austr.	99,519.699 135.271.015 44,052.116 762,450.260	. . . .	. . . .
Удео наше државе у наслеђеним гажираним дуговима у папиру — Participation de notre état aux dettes héritées sur gages	.	нем. п. м. - m. all papier аустр. круна cour. autrich.	5,521.387 24,339.053	. .	. .
IV Поратни дугови Краљевине Југославије — IV Dette d'après guerre du Royaume de Yougoslavie					
1 Унутрашњи дуг — 1 Dette intérieure					
7% инвестициони зајам од 1921 — 7% emprunt d'investissement de 1921	1975	Динара - Dinars	500,000.000	5,460.000	494,540.000
4% обвезнице за финансијску ликвидацију аграрних односа у Босни и Херцеговини од 1921 — 4% emprunt pour la liquidation financière des rapports agraires en Bosnie et Herzégovine de 1921	1972	„ „	130,000.000	6,725.000	123,275.000
2½% обвезнице Лутријске државне ренте за ратну штету — 2½% Bons à lots de rente d'Etat pour indemnité des dommages de guerre	1974	„ „	4.764,354.000	188,214.000	4.576,140.000
2 Спољашни дуг — 2 Dette extérieure					
Државни спољни зајам у злату од 1922 — Emprunt national extérieur or de 1922					
а) I транша (8%) од 1922 — I tranche (8%) de 1922	1962	Дол. — Doll.	15,250.000	—	15,250.000
б) II транша (7%) од 1927 — II tranche (7%) de 1927	1962	„ „	30,000.000	—	30,000.000
7½% бонови за откуп Ориент. жељ. — 7½% bons pour le rachat des chemins de fer d'Orient	1934	Fr. fr.	149,971.581	59,988.632	89,982.949
5% зајам од 300,000.000 фр. фр. за државне набавке у Француској од 1924 — Emprunt de 5% de 300,000.000 fr. fr. de 1924 pour achats de l'Etat en France	1941	„ „	242,291.991	—	277,506.465
6½% зајам од долара 22,000.000 од 1928 — 6½% emprunt de dollars de 1928	1958	Дол. — Doll.	7,000.000	—	7,000.000

д САМОУПРАВНЕ ФИНАНСИЈЕ —

14 Преглед свих самоуправних прихода и расхода у 1928 и 1929 години —

Врста самоуправе Sorte de corps autonome	Приходи — Recettes		
	у 1928 г. en 1928	у 1929 г. en 1929	+ или — у % + ou — en %
Сеоске општине — Communes villageoises	576.962.879	646,089.393	+ 11·98
Варошке општине — Communes citadines	1.681.489.404	1.869,957.184	+ 11·21
Срезови — Départements	68,439.114	65,065.512	— 4·93
Области — Arrondissements	530,900.000	582,864.627	+ 9·79
Укупно — Total:	2.857,791.397	3.163,976.716	+ 10·71

15 Укупни расходи самоуправних тела и њихова подела у 1929 години —

Врста самоуправе Sorte de corps autonome	Издаци из ранијих година Dépenses des années antérieures	Расходи по зајмовима интерес и отплата Frais des emprunts, intérêts et paiements	Оправка и подизање зграда и путева Réparation et construction des bâtiments et des routes	Канцеларијски материјал, огрев и осветљење Fourniture de bureau, chauffage et éclairage	Расходи на административно особље Dépenses pour le personnel de l'administration	Расходи на особље предузећа Dépenses pour le personnel des entreprises
Сеоске општине — Communes villageoises	54,798.538	17,921.245	47,205.478	68,887.690	204,689.161	4,430.913
Варошке општине — Communes citadines	55,958.799	368,451.825	261,337.360	72,598.221	266,742.849	77,935.405
Срезови — Départements	3,230.708	3,476.019	21,187.115	3,171.438	6,459.196	2,179.095
Области — Arrondissements	44,888.012	12,610.832	134,381.789	15,265.604	53,648.343	18,359.625
Укупно — Total	158,876.057	402,459.921	464,111.742	159,922.953	531,539.549	102,905.038

16 Укупни приходи самоуправних тела и њихова подела по изворима у 1929 години —

Врста самоуправе Sorte de corps autonome	Преостала готовина Caisse	Приходи из ранијих година Recettes des années antérieures	Прирези Contributions communales	Трошарина Octroi	Таксе Taxes
Сеоске општине — Communes villageoises	33,844.608	20,146.766	374,473.147	45,555.638	28,009.241
Варошке општине — Communes citadines	87,560.930	54,744.590	190,112.658	283,924.859	230,968.781
Срезови — Départements	9,291.794	2,109.167	35,197.741	—	—
Области — Arrondissements	70,406.793	28,286.425	77,061.072	82,161.316	22,708.146
Укупно — Total:	201,104.125	105,286.948	676,844.618	411,641.813	281,686.168

e FINANCES DES CORPS AUTONOMES

14 Total des recettes et des dépenses des corps autonomes en 1928 et 1929

Расходи — Dépenses		
у 1928 г. — en 1928	у 1929 г. — en 1929	+ или — у % / + ou — en %
578,407.756	646,196.497	+ 11·72
1.682,115.952	1.870,111.929	+ 11·18
68,372.050	65,081.691	— 4·81
530,900.000	580,860.967	+ 9·41
2.859,795.758	3.162,251.084	+ 10·58

15 Total des dépenses des corps autonomes et leur répartition en 1929

Материјални расходи Frais pour le matériel des entreprises	Лична и имовна безбедност Sécurité personelle et matérielle	Санитарне потребе Besoins sanitaires	Народно просвећивање Instruction publique	Унапређење пољопривреде и сточарства Encouragement de l'agriculture et de l'élevage du bétail	Потпоре сиротиња Secours aux pauvres	Разни други непредвиђени расходи Autres dépenses imprévues	Преостала готовина Solde en argent comptant	Укупно Total
6,459.294	16,037.344	21,450.131	92,692.091	17,613.939	11,213.036	45,449.404	37,348.233	646,196.497
303,246.507	66,321.111	43,968.475	76,728.386	12,511.689	51,583.321	100,537.931	112,190.050	1.870,111.929
4,097.811	1,375.529	3,899.423	1,215.453	1,327.163	1,761.205	3,508.114	8,193.422	65,081.691
27,387.682	2,496.508	81,370.826	21,098.705	53,647.663	16,050.542	15,378.381	84,276.455	580,860.967
341,191.294	86,230.492	150,688.855	191,734.635	85,100.454	80,608.104	164,873.830	242,008.160	3.162,251.084

16 Total des recettes des corps autonomes et leur répartition en 1929 suivant leur origine

Субвенција и помоћи Subventions et secours	Интерес од хартија и улога Intérêt des valeurs et des dépôts	Зајмови Emprunts	Привредни приходи од имања Recettes des biens	Привредни приходи од предузећа Recettes des entreprises	Остали и разни непредвиђени Autres recettes et recettes imprévues	Укупно Total
7,902.869	5,739.543	18,164.059	71,858.092	4,927.011	35,468.419	646,089.393
17,048.516	30,443.811	374,670.041	105,572.780	380,583.761	114,326.457	1.869,957.184
7,295.922	480.127	5,122.956	576.665	1,788.985	3,202.155	65,065.512
168,043.175	4,027.071	34,332.688	8,524.678	48,147.686	39,165.577	582,864.627
200,290.482	40,690.552	432,289.744	186,532.215	435,447.443	192,162.608	3.163,976.716

САДРЖАЈ — TABLE DES MATIERES

	Страна Page	
Претходни део	3	**Partie préliminaire**
I Део — Конфигурација и клима	9	**I Partie — Configuration et climat**
A. Конфигурација	11	*A. Configuration*
B. Klimatske prilike u Kraljevini Jugoslaviji	23	*B. Données climatologiques du Royaume de Yougoslavie*
II Deo — Stanovništvo	55	**II Partie — Population**
A. Popis stanovništva od 31 januara 1921 god.	57	*A. Recensement de la population du 31 janvier 1921*
B. Prvi rezultati popisa stanovništva na dan 31 marta 1931 god.	109	*B. Résultats préliminaires du recensement de la population du 31 mars 1931*
C. Broj stanovnika (izračunat geometrijskom progresijom)	113	*C. Nombre de la population (calculé par progression géométrique)*
D. Kretanje stanovništva	115	*D. Mouvement de la population*
Iseljeničke prilike Kraljevine Jugoslavije	122	Mouvement de l'émigration du Royaume de Yougoslavie
III Део — Привреда	133	**III Partie — Economie**
A. Пољопривреда	135	*A. Agriculture*
а Ратарство	136	a Labourage
б Сточарство, живинарство, пчеларство и свиларство	153	b Elevage du bétail et des volailles, apiculture et sériciculture
в Шумарство	160	c Sylviculture
г Поморски риболов	162	d Pêche maritime
д Мелиорација земљишта	164	e Amélioration des terres
Б. Индустрија	169	*B. Industrie*
а Рударство и топионништво	170	a Mines et fonderies
б Индустријска предузећа	178	b Entreprises industrielles
в Патенти, жигови, узорци и модели	179	c Brevets, marques, dessins et modèles
В. Саобраћај	183	*C. Communications*
а Путеви и мостови	184	a Routes et ponts
б Превозна средства на путевима	190	b Moyens de transport sur les routes
в Железнице	194	c Chemins de fer
г Трамваји	224	d Tramways
д Поморски саобраћај	226	e Trafic maritime
ђ Речна пловидба	240	f Navigation fluviale
е Ваздушна пловидба	254	g Navigation aérienne
ж Пошта, телеграф, телефон	255	h Postes, télégraphes, téléphones
з Радио	262	i Radio

	Страна Page	
Г. Трговина	263	*D. Commerce*
а Спољна трговина	264	a Commerce extérieur
б Унутрашња трговина	284	b Commerce intérieur
Д. Хотелска индустрија	317	*E. Industrie hôtelière*
Ђ. Осигурање	325	*F. Assurances*
IV Deo — Kulturno i moralno stanje, socijalno staranje	343	**IV Partie — Etat intellectuel et moral, prévoyance sociale**
A. Prosveta	345	*A. Instruction publique*
Opšti pregled	346	Aperçu général
a Osnovna nastava	354	a Instruction primaire
b Ostale škole Ministarstva prosvete	358	b Autres écoles du Ministère de l'instruction publique
c Škole Ministarstva trgovine i industrije	361	c Ecoles du Ministère du commerce et de l'industrie
d Škole Ministarstva poljoprivrede	364	d Ecoles du Ministère de l'agriculture
e Škole Ministarstva saobraćaja	365	e Ecoles du Ministère des communications
f Škole Ministarstva socijalne politike i narodnog zdravlja	366	f Ecoles du Ministère de la prévoyance sociale et de la santé publique
g Viša nastava	370	g Enseignement supérieur
h Štampana dela i časopisi	394	h Oeuvres imprimées et revues
B. Zdravstvene prilike	399	*B. Conditions sanitaires*
a Socijalno-medicinske ustanove	400	a Institutions médico-sociales
b Rad zdravstvenih zadruga	412	b Activité des coopératives (zadrougas) sanitaires
c Lekovite vode, klimatska i turistička mesta	413	c Eaux médicinales, stations climatiques et centres de tourisme
C. Zaštita i osiguranje radnika	423	*C. Protection et assurance des ouvriers*
a Zaštita radnika	424	a Protection des ouvriers
b Berze rada	434	b Bourses du travail
c Obavezna osiguranja	439	c Assurances obligatoires
D. Agrarna reforma	447	*D. Réforme agraire*
E. Kriminalitet	455	*E. Criminalité*
a Okružni i prvostepeni sudovi	457	a Tribunaux de district
b Sreski (kotarski) sudovi	468	b Tribunaux cantonaux
c Kazneni zavodi	470	c Penitenciers
V Deo — Državna uprava	475	**V Partie — Administration de l'Etat**
A. Vojska i mornarica	477	*A. Armée et marine*
Б. Чиновништво	481	*B. Fonctionnaires*
B. Финансије	485	*C. Finances*
а Државни расходи и приходи	486	a Recettes et dépenses de l'Etat
б Државни монопол	489	b Monopoles de l'Etat
в Царине	496	c Douanes
г Државни дугови	498	d Dette publique
д Самоуправне финансије	500	e Finances des corps autonomes

KARTA
KRALJEVINE JUGOSLAVIJE
CARTE GÉOGRAPHIQUE
DU
ROYAUME DE YOUGOSLAVIE

AUSTRIJA

MAĐARSKA

RUMUNIJA

BUGARSKA

GRČKA

ALBANIJA

ITALIJA

JADRANSKO MORE

DRAVSKA

DUNAVSKA

SAVSKA

PRIMORSKA

VRBASKA

DRINSKA

ZETSKA

MORAVSKA

VARDARSKA

LJUBLJANA

ZAGREB

NOVI SAD

BEOGRAD

BANJA LUKA

SARAJE

SPLIT

CETINJE

SKOPLJE

O. Krk

O. Pag

Duga Otok

O. Brač

O. Vis

O. Korčula

O. Lastovo

O. Pelešac

Razmer — Echelle
1: 3,000.000

OBJAŠNJENJE ZNAKOVA
LÉGENDE

Državna granica Frontière de l'Etat	Vrhovi Altitudes
Banovinske granice Frontières des banovines	Reke Rivières

Обрађена површина у 1929 г. — Superficie cultivée en 1929.

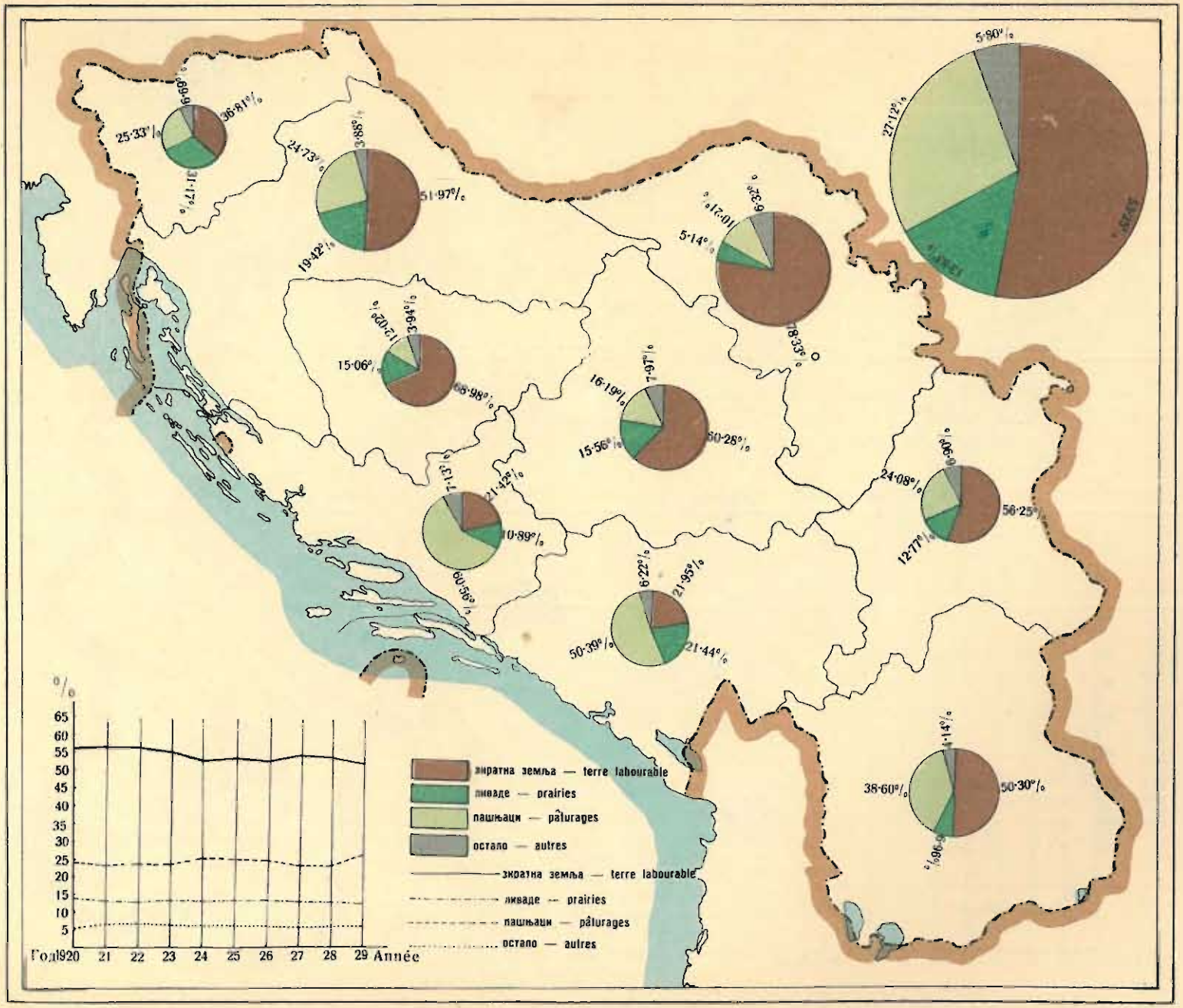

Шуме у 1929 г. — Forêts en 1929.

Стока у 1929 г. — Bétail en 1929.

Кретање криминалитета од 1922—1929 г.
Mouvement de la criminalité de 1922 à 1929.

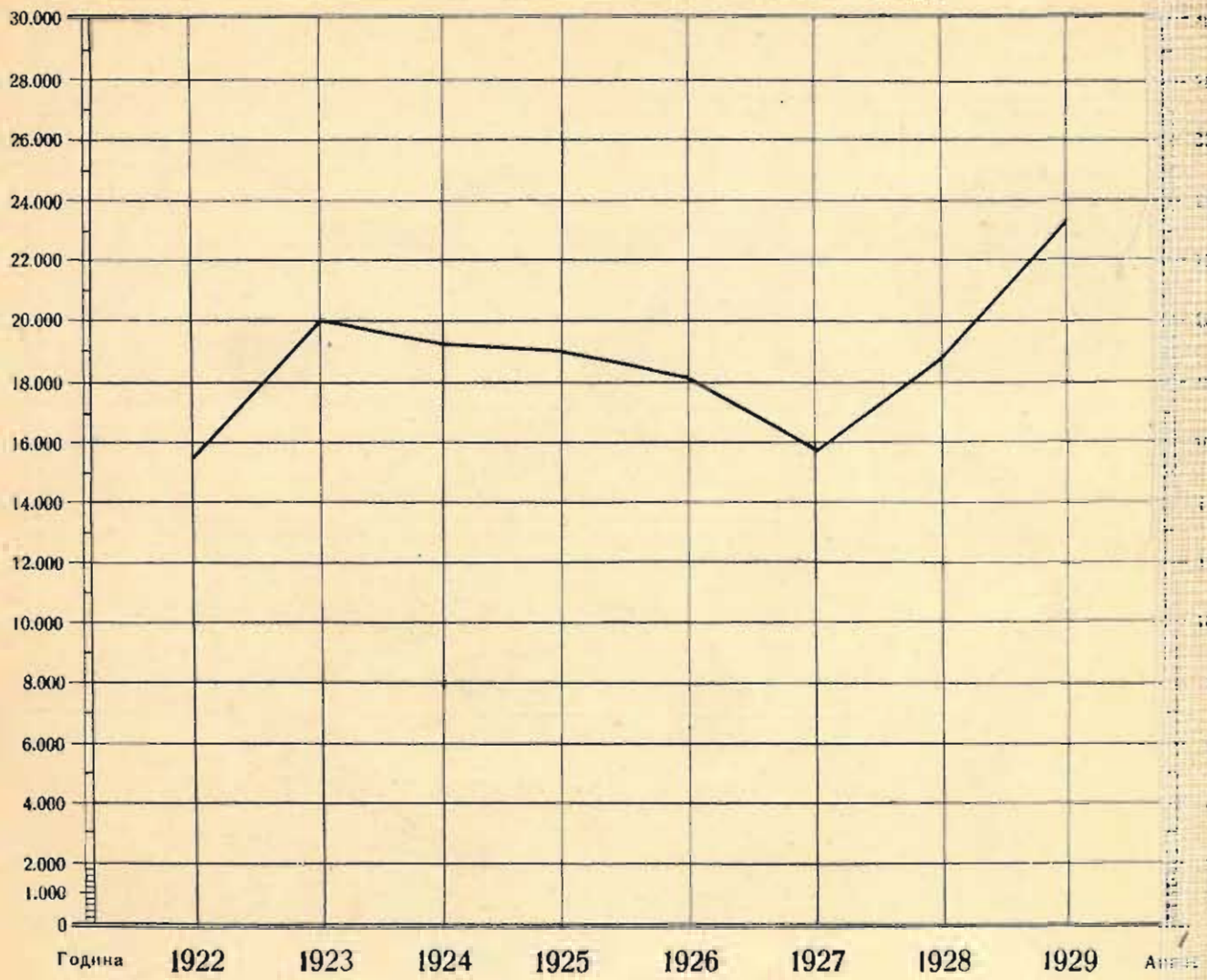

Спољна трговина — Commerce exterieur

