



Раст БДП-а

3,8%

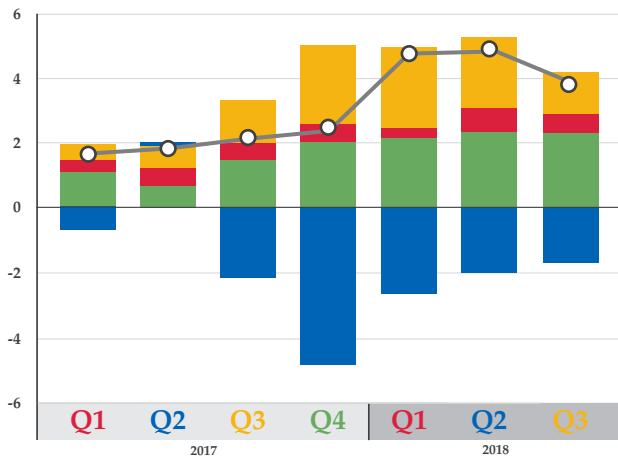
У односу на Q3 (2017)

4,5%

У односу на Q1+Q2+Q3 (2017)

ДОПРИНОСИ МЕЂУГОДИШЊОЈ СТОПИ РАСТА БДП-А
(расходна страна)

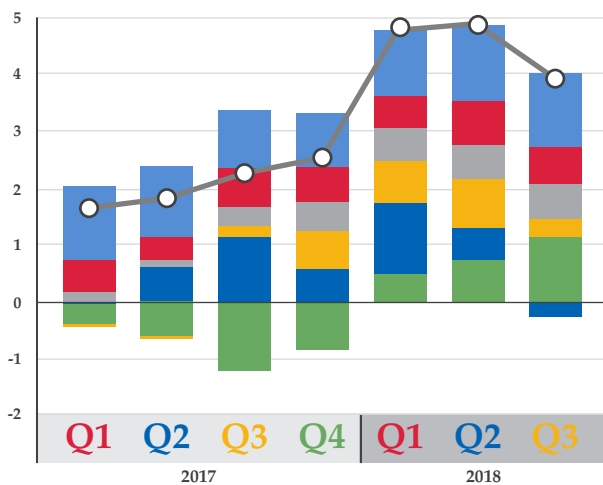
%



- НЕТО ИЗВОЗ
- БРУТО ИНВЕСТИЦИЈЕ У ОСНОВНЕ ФОНДОВЕ
- ПОТРОШЊА ДРЖАВЕ
- ПРИВАТНА ПОТРОШЊА
- БДП, СТОПА РЕАЛНОГ РАСТА

ДОПРИНОСИ МЕЂУГОДИШЊОЈ СТОПИ РАСТА БДП-А
(производна страна)

%



- УСЛУГЕ ОСИМ ТРГОВИНЕ
- ТРГОВИНА
- НЕТО ПОРЕЗИ
- ГРАЂЕВИНАРСТВО
- ИНДУСТРИЈА И СНАБДЕВАЊЕ ВОДОМ
- ПОЉОПРИВРЕДА
- БДП, СТОПА РЕАЛНОГ РАСТА




УКУПНА ИНДУСТРИЈСКА ПРОИЗВОДЊА

%

Раст у односу на Q1+Q2+Q3 (2017)

2,3%

Кумулативно кретање свих сектора у односу на Q1+Q2+Q3 (2017)



ТРЖИШТЕ РАДА

2,929
МИЛИОНАЗАПОСЛЕНИХ
лица371,8
ХИЉАДАНЕЗАПОСЛЕНИХ
лица

Стопа незапослености

Пад у односу на Q2 - 2018 (11,9%)

11,3%

ЗАРАДЕ

ПРОСЕЧНА ЗАРАДА
(без пореза и доприноса)48 963 РСД
(Q3)НОМИНАЛНО
6,7%РЕАЛНО
4,2%

Раст у односу на Q3 (2017)

49 208 РСД
(Q1+Q2+Q3)

6,2%

4,2%

Раст у односу на Q1+Q2+Q3 (2017)