




# ПОСЛОВАЊЕ ПРЕДУЗЕЋА У РЕПУБЛИЦИ СРБИЈИ ПРЕМА ОБЛИЦИМА СВОЈИНЕ, 2017–2018.





Република Србија  
Републички завод за статистику

ISBN 978-86-6161-191-9

Пословање предузећа у Републици Србији,  
по облицима својине, 2017–2018.

Београд, 2020.

Пословање предузећа у Републици Србији, по облицима својине, 2017–2018.

Издавач: Републички завод за статистику, Београд, Милана Ракића број 5

Одговара: др Миладин Ковачевић, директор

#### РЕДАКЦИЈА

Руководилац: Душан Гавриловић

Чланови: Јелена Шмит, Катарина Станчић и Мирјана Поповић

Аутор: Милан Бурзановић

Стручно-техничка подршка: Душан Гавриловић, Драган Поповић, Душко Бумбић, Драгана Шипић, мр Звонко Штајнер,  
Дијана Додиг Букилица, Марија Вуловић, Јакша Бурзановић, Јована Ћосић, Биљана Брајовић  
и Јован Мамула

Дизајн и припрема за штампу: Одељење за развој, припрему и визуелизацију статистичких аутпута

Лектура: Богдана Милошевић



## Предговор

Настављајући свеобухватно статистичко праћење пословних субјеката у складу са међународним стандардима, овог пута се тежиште помера са презентације података по величини предузећа на угао посматрања резултата пословања према власничкој структури, као и пореклу капитала. Са тог новог аспекта, и у овој публикацији Републичког завода за статистику, „Пословање предузећа у Републици Србији, по облицима својине, 2017–2018“, даје се приказ значајног броја макроекономских показатеља за предузећа која су пословала у посматраном периоду. У односу на индикаторе који су били заступљени у прошлогодишњој публикацији „Предузећа по величини и предузетници у Републици Србији, 2015–2017“, овде су дати и неки нови, за којима је у међувремену испољено посебно интересовање корисника.

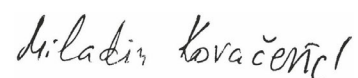
Сви изабрани индикатори су у табелама ове публикације приказани на нивоу сектора Класификације делатности (2010), а територијално до нивоа региона према Номенклатури статистичких територијалних јединица. Уз то, публикација садржи и велики број графичких приказа за све макроекономске показатеље.

Очекујемо да ће мноштво овде садржаних података, несумњиве аналитичке вредности – како због своје репрезентативности тако и комплементарности – на најбољи начин послужити креаторима економске политике у смислу свеобухватног сагледавања постојећег стања, извођења ваљаних закључака о секторском и регионалном аспекту пословања предузећа у контексту обима и квалитета својинске трансформације, и означавања главних праваца будуће активности.

У Београду, 2020.

Директор

Др Миладин Ковачевић





## Садржај

Предговор .....	3
Методолошка објашњења .....	7
1. Изабрани показатељи пословања предузећа, 2017. и 2018. ....	13
1.1. Број предузећа према облицима својине, 2017. и 2018. ....	16
1.2. Број запослених према облицима својине, 2017. и 2018. ....	30
1.3. Бруто додата вредност према облицима својине, 2017. и 2018. ....	44
1.4. Бруто додата вредност по запосленом, према облицима својине, 2017. и 2018. ....	58
1.5. Извоз робе према облицима својине, 2017. и 2018. ....	72
1.6. Увоз робе према облицима својине, 2017. и 2018. ....	86
1.7. Број извозника према облицима својине, 2017. и 2018. ....	100
1.8. Број увозника према облицима својине, 2017. и 2018. ....	114
1.9. Пословни добитак по запосленом, према облицима својине, 2017. и 2018. ....	128
1.10. Пословни губитак по запосленом, према облицима својине, 2017. и 2018. ....	142
1.11. Нето добитак по запосленом, према облицима својине, 2017. и 2018. ....	156
1.12. Нето губитак по запосленом, према облицима својине, 2017. и 2018. ....	170
1.13. Број предузећа са пословним добитком / губитком, према облицима својине, 2017. и 2018. ....	184
1.14. Број предузећа са нето добитком / губитком, према облицима својине, 2017. и 2018. ....	212
1.15. Нето обртни фонд према облицима својине, 2017. и 2018. ....	240
 <i>Графички прикази</i>	
Број предузећа према облицима својине, Република Србија, % .....	27
Број предузећа према облицима својине, Србија – север, % .....	27
Број предузећа према облицима својине, Србија – југ, % .....	27
Број запослених према облицима својине, Република Србија, % .....	41
Број запослених према облицима својине, Србија – север, % .....	41
Број запослених према облицима својине, Србија – југ, % .....	41
Бруто додата вредност према облицима својине, Република Србија, % .....	55
Бруто додата вредност према облицима својине, Србија – север, % .....	55
Бруто додата вредност према облицима својине, Србија – југ, % .....	55
Бруто додата вредност по запосленом, према облицима својине, Република Србија (ниво, укупно = 100) .....	69
Бруто додата вредност по запосленом, према облицима својине, Србија – север (ниво, укупно = 100) .....	69
Бруто додата вредност по запосленом, према облицима својине, Србија – југ (ниво, укупно = 100) .....	69
Извоз робе према облицима својине, Република Србија, % .....	83
Извоз робе према облицима својине, Србија – север, % .....	83
Извоз робе према облицима својине, Србија – југ, % .....	83
Увоз робе према облицима својине, Република Србија, % .....	97
Увоз робе према облицима својине, Србија – север, % .....	97
Увоз робе према облицима својине, Србија – југ, % .....	97
Број извозника према облицима својине, Република Србија, % .....	111
Број извозника према облицима својине, Србија – север, % .....	111
Број извозника према облицима својине, Србија – југ, % .....	111
Број увозника према облицима својине, Република Србија, % .....	125
Број увозника према облицима својине, Србија – север, % .....	125
Број увозника према облицима својине, Србија – југ, % .....	125



## Методолошка објашњења

Предмет посматрања у овој публикацији су предузећа (привредна друштва) која су пословала у периоду 2017–2018. године. То значи да се наведени пословни субјекти статистички прате, на основу података из административних извора (Агенције за привредне регистре), као и статистичких извора (резултата одређених истраживања Републичког завода за статистику), путем изабраних показатеља пословања.

Изабрани показатељи пословања су:

1. Број предузећа;
2. Број запослених;
3. Бруто додата вредност(БДВ);
4. Бруто додата вредност по запосленом;
5. Извоз робе;
6. Увоз робе;
7. Број извозника;
8. Број увозника;
9. Пословни добитак по запосленом;
10. Пословни губитак по запосленом;
11. Нето добитак по запосленом;
12. Нето губитак по запосленом;
13. Број предузећа са пословним добитком/губитком;
14. Број предузећа са нето добитком/губитком;
15. Нето обртни фонд.

Наведена обележја су приказана, свако у посебном поглављу публикације, за предузећа која су, са становишта својине, разврстана у следеће контингенте: предузећа у приватној својини, која су подељена у две групе (прву групу чине приватна предузећа са 50 и више процената страног капитала, а другу групу чине остала предузећа у приватној својини), предузећа у државној својини и предузећа која су разврстана у друге облике својине (задружна својина, као и предузећа која нису још увек трансформисана из друштвене својине). Подела предузећа у приватној својини на две наведене групе извршена је на основу расположивих података структурних пословних статистика. У процесу хармонизовања са европским статистичким стандардима, у Републичком заводу за статистику, од референтне 2011. године ради се обрачун основних показатеља унутрашње статистике о страним подружницама у Републици Србији (*inward FATS*). Истраживање је дефинисано Уредбом Европске уније (*REGULATION EC No 716/2007 OF THE EUROPEAN PARLAMENT AND OF THE COUNCIL on Community statistics on the structure and activity of foreign affiliates*). У условима глобализације и сталних флукуација капитала, као и финансијске и економске кризе у светској економији, ови показатељи су све више у фокусу интересовања корисника свих профила. Наведена статистика описује делатност пословних субјеката који су резиденти у извештајној држави (Републици Србији), а под контролом су страних предузећа. Реч је о пословним субјектима у којима је учешће страног капитала (једне земље или више земаља) у укупном капиталу 50 процената и више. Основни циљ ове статистике јесте да покаже учешће датих пословних субјеката у домаћој економији и њихов утицај на њу.

За сваки од посматраних контингената, у складу с важећом територијалном поделом и Класификацијом делатности (2010), подаци су, са становишта територије, исказани до нивоа региона Номенклатуре статистичких територијалних јединица – НСТЈ 2, а по делатностима на нивоу сектора Класификације делатности (2010):

- A Пољопривреда, шумарство и рибарство
- B Рударство
- C Прерађивачка индустрија
- D Снабдевање електричном енергијом, гасом и паром
- E Снабдевање водом и управљање отпадним водама
- F Грађевинарство
- G Трговина на велико и мало и поправка моторних возила
- H Саобраћај и складиштење
- I Услуге смештаја и исхране
- J Информисање и комуникације
- K Финансијске делатности и делатност осигурања
- L Пословање некретнинама
- M Стручне, научне, иновационе и техничке делатности
- N Административне и помоћне услужне делатности
- O Државна управа и обавезно социјално осигурање
- P Образовање
- Q Здравствена и социјална заштита
- R Уметност, забава и рекреација
- S Остале услужне делатности
- T Делатност домаћинства као послодавца
- U Делатност екстериторијалних организација и тела

Обележја су дефинисана на следећи начин:

- број запослених као просек израчунат на основу стања крајем сваког месеца у извештајној години;
- бруто додата вредност (у базним ценама) као разлика између аутпута и међуфазне потрошње;
- извоз и увоз робе – на основу података о вредности спољнотрговинског промета из статистике спољне трговине;
- пословни добитак представља разлику између пословних прихода и пословних расхода;
- пословни губитак је разлика између пословних расхода и пословних прихода;
- нето добитак представља збир добитка пре опорезивања, увећаног за одложене пореске приходе а умањеног за губитак пре опорезивања, за износ пореских расхода периода, за износ одложених пореских расхода периода и за износ исплаћених личних примања послодавцу;
- нето губитак представља збир губитака пре опорезивања износа пореских расхода периода, одложених пореских расхода периода и исплаћених личних примања послодавцу, који је умањен за добитак пре опорезивања и за вредност одложених пореских прихода периода;
- нето обртни фонд је дефинисан као разлика између дугорочног извора финансирања (основни капитал и дугорочне обавезе) и сталне имовине и показује у којој мери се обртна имовина финансира из дугорочних извора финансирања.

Обрада података изведена је по организационом принципу, тј. према седишту и претежној делатности предузећа. Напомињемо да су ова идентификациона обележја (шифра општине и шифра претежне делатности), почев од 2015. године, усклађена са Статистичким пословним регистром уместо да се, као до тада, преузимају из базе годишњих финансијских извештаја, што је довело до извесног дисконтинуитета у односу на податке из ранијих година. Такође је важно истаћи да што је нижи ниво територије односно делатности посматране појаве, сама примена организационог принципа испољава све већа ограничења у аналитичком погледу, нарочито у случајевима статусних промена (спајање, припајање, подела и издвајање) код великих пословних система, где се упоредивост података у временској серији донекле губи.

Обрачун показатеља спољнотрговинског робног промета за потребе статистичког праћења предузећа базиран је на резултатима обраде индивидуалних годишњих финансијских извештаја (завршних рачуна) за предузећа са



територије Републике Србије, редовно достављаним Републичком заводу за статистику од стране Агенције за привредне регистре, као и на резултатима годишњег истраживања статистике спољне трговине. Укрштањем прикупљених података добијају се следећи показатељи:

- број предузећа која су имала извоз или увоз робе (број извозника и увозника);
- одговарајуће вредности извоза и увоза робе од стране предузећа.

Нето обртни фонд представља један од главних показатеља финансијске анализе предузећа. Иако се примењује првенствено у евалуацији ликвидности и финансијског положаја предузећа, и агрегирани грански подаци могу имати своју информативну вредност указујући на грански специфичне дисбалансе у финансијском положају предузећа, који се манифестују у различитим нивоима агрегатног нивоа нето обртног фонда. Нето обртни фонд представља разлику између вредности дугорочних извора финансирања (основни капитал и дугорочне обавезе) и сталне имовине, тј. основних средстава предузећа. Он се такође може обрачунати и као разлика између обртне имовине и краткорочних обавеза и у том случају се за овај показатељ користи термин „нето обртна средства“ (енг. *working capital*). Нето обртни фонд представља, у апсолутним износима, исказану вредност другог важног индикатора финансијске анализе – општи рацио ликвидности, као односа између обртне имовине и краткорочних извора финансирања. Принципи финансијске анализе и ликвидног пословања захтевају да између краткорочно везаних средстава (текуће или обртне имовине) и краткорочних обавеза предузећа постоји једнакост, при чему виши ниво нето обртног фонда (и општег рација ликвидности) указује да је степен покривености краткорочних обавеза виши. Истовремено, тиме се задовољава други важан принцип – да између сталне имовине и дугорочних извора финансирања мора бити равнотежа, тј. да основна средства морају бити финансирана из дугорочних извора. Позитивна вредност нето обртног фонда указује на то да се не само основна средства већ и део обртне имовине финансира из дугорочних извора, што се сматра повољним са аспекта ликвидности и солвентности предузећа. Негативна вредност нето обртног фонда показује да вредност краткорочних обавеза предузећа надмашује вредност обртне имовине, тј. да се део сталне имовине финансира из краткорочних извора, што указује на проблеме у ликвидности, тј. немогућности уредног измирења обавеза према повериоцима и држави.

Да би обим и динамика посматраних економских појава били максимално прилагођени потребама крајњих корисника, у оквиру сваког поглавља публикације подаци су приказани за одговарајући индикатор у посебној табели, где је у заглављу дат распоред према облицима својине, а у претколони распоред по територијама и делатностима.

Републички завод за статистику од 1999. године не располаже појединим подацима за АП Косово и Метохија, тако да они нису садржани у обухвату података за Републику Србију (укупно).



## Изабрани показатељи пословања предузећа





## 1. Изабрани показатељи пословања предузећа, 2017. и 2018.

## Република Србија

	Укупно	Приватна својина			Државна својина	Други облици својине
		свега	са 50 и више % страног капитала	остала приватна својина		
<b>2017</b>						
Број предузећа	100.488	97.887	2.833	95.054	1.509	1.092
Број запослених	1.065.553	861.560	240.585	620.975	199.620	4.373
Бруто додата вредност - БДВ (мил. РСД)	2.025.488	1.583.454	664.854	918.601	437.493	4.540
БДВ по запосленом (хиљ. РСД)	1900,88	1837,89	2763,49	1479,29	2191,63	1038,3
Извоз робе (мил. РСД)	1.794.475	1.674.754	1.108.892	565.861	117.915	1.806
Увоз робе (мил. РСД)	2.287.727	2.167.006	1.324.493	842.513	119.568	1.153
Број извозника	12.421	12.292	1.517	10.775	92	37
Број увозника	19.681	19.513	2.028	17.485	141	27
Пословни добитак по запосленом (хиљ. РСД)	643,03	685,79	981,79	571,11	467,18	245,45
Пословни губитак по запосленом (хиљ. РСД)	143,98	137,86	162,52	128,31	168,13	247,35
Нето добитак по запосленом (хиљ. РСД)	624,35	620,89	909,79	508,96	646,59	292,18
Нето губитак по запосленом (хиљ. РСД)	214,51	195,52	160,51	209,09	294,11	320,88
Број предузећа са пословним добитком	51.195	50.169	2.105	48.064	682	344
Број предузећа са пословним губитком	49.293	47.718	728	46.990	827	748
Број предузећа са нето добитком	58.883	57.672	2.268	55.404	751	460
Број предузећа са нето губитком	41.605	40.215	565	39.650	758	632
Нето обртни фонд (мил. РСД)	-460.199	250.520	243.423	7.097	-715.170	4.452
<b>2018</b>						
Број предузећа	103.413	100.764	2.864	97.900	1.523	1.126
Број запослених	1.124.025	930.926	264.250	666.676	188.956	4.143
Бруто додата вредност - БДВ (мил. РСД)	2.220.678	1.766.139	742.082	1.024.058	449.241	5.298
БДВ по запосленом (хиљ. РСД)	1975,65	1897,19	2808,26	1536,06	2377,49	1278,85
Извоз робе (мил. РСД)	1.880.452	1.803.487	1.192.982	610.505	75.024	1.942
Увоз робе (мил. РСД)	2.520.130	2.413.351	1.476.080	937.271	105.765	1.013
Број извозника	12.542	12.421	1.502	10.919	88	33
Број увозника	20.046	19.900	2.031	17.869	124	22
Пословни добитак по запосленом (хиљ. РСД)	672,64	672,94	954,14	561,49	676,23	440,08
Пословни губитак по запосленом (хиљ. РСД)	153,11	146,05	139,89	148,49	186,84	201,77
Нето добитак по запосленом (хиљ. РСД)	663,53	686,96	780,47	649,90	554,65	363,15
Нето губитак по запосленом (хиљ. РСД)	216,91	181,47	175,42	183,87	390,19	277,95
Број предузећа са пословним добитком	53.018	51.973	2.157	49.816	668	377
Број предузећа са пословним губитком	50.395	48.791	707	48.084	855	749
Број предузећа са нето добитком	60.299	59.105	2.237	56.868	734	460
Број предузећа са нето губитком	43.114	41.659	627	41.032	789	666
Нето обртни фонд (мил. РСД)	-412.601	250.567	186.223	64.344	-667.505	4.337





## Број предузећа



## 1.1. Број предузећа, према облицима својине, 2017. и 2018.

	Укупно	Приватна својина						Државна својина		Други облици својине	
		свега	уче- шће, %	са 50 и више % страног капитала	уче- шће, %	остала приватна својина	уче- шће, %	свега	уче- шће, %	свега	уче- шће, %
<b>2017</b>											
<b>РЕПУБЛИКА СРБИЈА</b>	<b>100.488</b>	<b>97.887</b>	<b>97,41</b>	<b>2833</b>	<b>2,82</b>	<b>95.054</b>	<b>94,59</b>	<b>1.509</b>	<b>1,50</b>	<b>1.092</b>	<b>1,09</b>
Пољопривреда, шумарство и рибарство	3.694	2.604	70,49	56	1,52	2.548	68,98	99	2,68	991	26,83
Рударство	350	340	97,14	19	5,43	321	91,71	9	2,57	1	0,29
Прерађивачка индустрија	17.270	16.964	98,23	648	3,75	16.316	94,48	258	1,49	48	0,28
Снабдевање електричном енергијом, гасом и паром	854	786	92,04	42	4,92	744	87,12	68	7,96	0	0,00
Снабдевање водом и управљање отпадним водама	888	662	74,55	32	3,60	630	70,95	226	25,45	0	0,00
Грађевинарство	7.933	7.775	98,01	113	1,42	7.662	96,58	158	1,99	0	0,00
Трговина на велико и мало и поправка моторних возила	33.467	33.308	99,52	1006	3,01	32.302	96,52	110	0,33	49	0,15
Саобраћај и складиштење	6.191	6.098	98,50	99	1,60	5.999	96,90	93	1,50	0	0,00
Услуге смештаја и исхране	3.646	3.610	99,01	32	0,88	3.578	98,13	36	0,99	0	0,00
Информисање и комуникације	5.031	4.980	98,99	258	5,13	4.722	93,86	51	1,01	0	0,00
Финансијске делатности и делатност осигурања	645	638	98,91	1	0,16	637	98,76	7	1,09	0	0,00
Пословање некретнинама	1.345	1.314	97,70	49	3,64	1.265	94,05	31	2,30	0	0,00
Стручне, научне, иновационе и техничке делатности	12.596	12.400	98,44	341	2,71	12.059	95,74	194	1,54	2	0,02
Административне и помоћне услужне делатности	3.512	3.444	98,06	83	2,36	3.361	95,70	67	1,91	1	0,03
Државна управа и обавезно социјално осигурање	12	1	8,33	0	0,00	1	8,33	11	91,67	0	0,00
Образовање	1.100	1.096	99,64	14	1,27	1.082	98,36	4	0,36	0	0,00
Здравствена и социјална заштита	102	73	71,57	0	0,00	73	71,57	29	28,43	0	0,00
Уметност; забава и рекреација	722	683	94,60	22	3,05	661	91,55	39	5,40	0	0,00
Остале услужне делатности	1.128	1.109	98,32	18	1,60	1.091	96,72	19	1,68	0	0,00
Делатност домаћинства као послодавца	2	2	100,00	0	0,00	2	100,00	0	0,00	0	0,00
Делатност екстериторијалних организација и тела	-	-	-	-	-	-	-	-	-	-	-
<b>СРБИЈА – СЕВЕР</b>	<b>70.583</b>	<b>69.254</b>	<b>98,12</b>	<b>2399</b>	<b>3,40</b>	<b>66.855</b>	<b>94,72</b>	<b>722</b>	<b>1,02</b>	<b>607</b>	<b>0,86</b>
Пољопривреда, шумарство и рибарство	2.304	1.661	72,09	40	1,74	1.621	70,36	55	2,39	588	25,52
Рударство	165	163	98,79	13	7,88	150	90,91	1	0,61	1	0,61
Прерађивачка индустрија	9.716	9.611	98,92	409	4,21	9.202	94,71	99	1,02	6	0,06
Снабдевање електричном енергијом, гасом и паром	507	474	93,49	39	7,69	435	85,80	33	6,51	0	0,00
Снабдевање водом и управљање отпадним водама	496	412	83,06	22	4,44	390	78,63	84	16,94	0	0,00
Грађевинарство	5.674	5.600	98,70	96	1,69	5.504	97,00	74	1,30	0	0,00
Трговина на велико и мало и поправка моторних возила	24.151	24.078	99,70	921	3,81	23.157	95,88	62	0,26	11	0,05

## 1.1. Број предузећа, према облицима својине, 2017. и 2018. (наставак)

	Укупно	Приватна својина						Државна својина		Други облици својине	
		свега	уче- шће, %	са 50 и више % страног капитала	уче- шће, %	остала приватна својина	уче- шће, %	свега	уче- шће, %	свега	уче- шће, %
Саобраћај и складиштење	3.616	3.570	98,73	86	2,38	3.484	96,35	46	1,27	0	0,00
Услуге смештаја и исхране	2.836	2.822	99,51	31	1,09	2.791	98,41	14	0,49	0	0,00
Информисање и комуникације	4.213	4.176	99,12	243	5,77	3.933	93,35	37	0,88	0	0,00
Финансијске делатности и делатност осигурања	538	535	99,44	1	0,19	534	99,26	3	0,56	0	0,00
Пословање некретнинама	1.148	1.126	98,08	46	4,01	1.080	94,08	22	1,92	0	0,00
Стручне, научне, иновационе и техничке делатности	10.192	10.088	98,98	321	3,15	9.767	95,83	104	1,02	0	0,00
Административне и помоћне услужне делатности	2.773	2.729	98,41	80	2,88	2.649	95,53	43	1,55	1	0,04
Државна управа и обавезно социјално осигурање	3	0	0,00	0	0,00	0	0,00	3	100,00	0	0,00
Образовање	688	684	99,42	12	1,74	672	97,67	4	0,58	0	0,00
Здравствена и социјална заштита	61	53	86,89	0	0,00	53	86,89	8	13,11	0	0,00
Уметност, забава и рекреација	595	575	96,64	21	3,53	554	93,11	20	3,36	0	0,00
Остале услужне делатности	905	895	98,90	18	1,99	877	96,91	10	1,10	0	0,00
Делатност домаћинства као послодавца	2	2	100,00	0	0,00	2	100,00	0	0,00	0	0,00
Делатност екстериторијалних организација и тела	-	-	-	-	-	-	-	-	-	-	-
<b>Београдски регион</b>	<b>45.181</b>	<b>44.819</b>	<b>99,20</b>	<b>1759</b>	<b>3,89</b>	<b>43.060</b>	<b>95,31</b>	<b>327</b>	<b>0,72</b>	<b>35</b>	<b>0,08</b>
Пољопривреда, шумарство и рибарство	421	374	88,84	20	4,75	354	84,09	13	3,09	34	8,08
Рударство	100	100	100,00	9	9,00	91	91,00	0	0,00	0	0,00
Прерађивачка индустрија	5.332	5.278	98,99	157	2,94	5.121	96,04	54	1,01	0	0,00
Снабдевање електричном енергијом, гасом и паром	318	310	97,48	32	10,06	278	87,42	8	2,52	0	0,00
Снабдевање водом и управљање отпадним водама	208	197	94,71	13	6,25	184	88,46	11	5,29	0	0,00
Грађевинарство	3.824	3.789	99,08	75	1,96	3.714	97,12	35	0,92	0	0,00
Трговина на велико и мало и поправка моторних возила	15.483	15.442	99,74	712	4,60	14.730	95,14	40	0,26	1	0,01
Саобраћај и складиштење	1.812	1.785	98,51	65	3,59	1.720	94,92	27	1,49	0	0,00
Услуге смештаја и исхране	2.167	2.155	99,45	22	1,02	2.133	98,43	12	0,55	0	0,00
Информисање и комуникације	3.166	3.148	99,43	202	6,38	2.946	93,05	18	0,57	0	0,00
Финансијске делатности и делатност осигурања	382	380	99,48	1	0,26	379	99,21	2	0,52	0	0,00
Пословање некретнинама	905	893	98,67	43	4,75	850	93,92	12	1,33	0	0,00
Стручне, научне, иновационе и техничке делатности	7.509	7.457	99,31	294	3,92	7.163	95,39	52	0,69	0	0,00
Административне и помоћне услужне делатности	1.960	1.944	99,18	72	3,67	1.872	95,51	16	0,82	0	0,00
Државна управа и обавезно социјално осигурање	1	0	0,00	0	0,00	0	0,00	1	100,00	0	0,00
Образовање	450	448	99,56	11	2,44	437	97,11	2	0,44	0	0,00

## 1.1. Број предузећа, према облицима својине, 2017. и 2018. (наставак)

	Укупно	Приватна својина						Државна својина		Други облици својине	
		свега	уче- шће, %	са 50 и више % страног капитала	уче- шће, %	остала приватна својина	уче- шће, %	свега	уче- шће, %	свега	уче- шће, %
Здравствена и социјална заштита	33	27	81,82	0	0,00	27	81,82	6	18,18	0	0,00
Уметност; забава и рекреација	452	441	97,57	18	3,98	423	93,58	11	2,43	0	0,00
Остале услужне делатности	658	651	98,94	13	1,98	638	96,96	7	1,06	0	0,00
Делатност домаћинства као послодавца	-	-	-	-	-	-	-	-	-	-	-
Делатност екстериторијалних организација и тела	-	-	-	-	-	-	-	-	-	-	-
<b>Регион Војводине</b>	<b>25.402</b>	<b>24.435</b>	<b>96,19</b>	<b>640</b>	<b>2,52</b>	<b>23.795</b>	<b>93,67</b>	<b>395</b>	<b>1,55</b>	<b>572</b>	<b>2,25</b>
Пољопривреда, шумарство и рибарство	1.883	1.287	68,35	20	1,06	1.267	67,29	42	2,23	554	29,42
Рударство	65	63	96,92	4	6,15	59	90,77	1	1,54	1	1,54
Прерађивачка индустрија	4.384	4.333	98,84	252	5,75	4.081	93,09	45	1,03	6	0,14
Снабдевање електричном енергијом, гасом и паром	189	164	86,77	7	3,70	157	83,07	25	13,23	0	0,00
Снабдевање водом и управљање отпадним водама	288	215	74,65	9	3,13	206	71,53	73	25,35	0	0,00
Грађевинарство	1.850	1.811	97,89	21	1,14	1.790	96,76	39	2,11	0	0,00
Трговина на велико и мало и поправка моторних возила	8.668	8.636	99,63	209	2,41	8.427	97,22	22	0,25	10	0,12
Саобраћај и складиштење	1.804	1.785	98,95	21	1,16	1.764	97,78	19	1,05	0	0,00
Услуге смештаја и исхране	669	667	99,70	9	1,35	658	98,36	2	0,30	0	0,00
Информисање и комуникације	1.047	1.028	98,19	41	3,92	987	94,27	19	1,81	0	0,00
Финансијске делатности и делатност осигурања	156	155	99,36	0	0,00	155	99,36	1	0,64	0	0,00
Пословање некретнинама	243	233	95,88	3	1,23	230	94,65	10	4,12	0	0,00
Стручне, научне, иновационе и техничке делатности	2.683	2.631	98,06	27	1,01	2.604	97,06	52	1,94	0	0,00
Административне и помоћне услужне делатности	813	785	96,56	8	0,98	777	95,57	27	3,32	1	0,12
Државна управа и обавезно социјално осигурање	2	0	0,00	0	0,00	0	0,00	2	100,00	0	0,00
Образовање	238	236	99,16	1	0,42	235	98,74	2	0,84	0	0,00
Здравствена и социјална заштита	28	26	92,86	0	0,00	26	92,86	2	7,14	0	0,00
Уметност; забава и рекреација	143	134	93,71	3	2,10	131	91,61	9	6,29	0	0,00
Остале услужне делатности	247	244	98,79	5	2,02	239	96,76	3	1,21	0	0,00
Делатност домаћинства као послодавца	2	2	100,00	0	0,00	2	100,00	0	0,00	0	0,00
Делатност екстериторијалних организација и тела	-	-	-	-	-	-	-	-	-	-	-
<b>СРБИЈА – ЈУГ</b>	<b>29.905</b>	<b>28.633</b>	<b>95,75</b>	<b>434</b>	<b>1,45</b>	<b>28.199</b>	<b>94,30</b>	<b>787</b>	<b>2,63</b>	<b>485</b>	<b>1,62</b>
Пољопривреда, шумарство и рибарство	1.390	943	67,84	16	1,15	927	66,69	44	3,17	403	28,99
Рударство	185	177	95,68	6	3,24	171	92,43	8	4,32	0	0,00
Прерађивачка индустрија	7.554	7.353	97,34	239	3,16	7.114	94,18	159	2,10	42	0,56
Снабдевање електричном енергијом, гасом и паром	347	312	89,91	3	0,86	309	89,05	35	10,09	0	0,00

## 1.1. Број предузећа, према облицима својине, 2017. и 2018. (наставак)

	Укупно	Приватна својина						Државна својина		Други облици својине	
		свега	уче- шће, %	са 50 и више % страног капитала	уче- шће, %	остала приватна својина	уче- шће, %	свега	уче- шће, %	свега	уче- шће, %
Снабдевање водом и управљање отпадним водама	392	250	63,78	10	2,55	240	61,22	142	36,22	0	0,00
Грађевинарство	2.259	2.175	96,28	17	0,75	2.158	95,53	84	3,72	0	0,00
Трговина на велико и мало и поправка моторних возила	9.316	9.230	99,08	85	0,91	9.145	98,16	48	0,52	38	0,41
Саобраћај и складиштење	2.575	2.528	98,17	13	0,50	2.515	97,67	47	1,83	0	0,00
Услуге смештаја и исхране	810	788	97,28	1	0,12	787	97,16	22	2,72	0	0,00
Информисање и комуникације	818	804	98,29	15	1,83	789	96,45	14	1,71	0	0,00
Финансијске делатности и делатност осигурања	107	103	96,26	0	0,00	103	96,26	4	3,74	0	0,00
Пословање некретнинама	197	188	95,43	3	1,52	185	93,91	9	4,57	0	0,00
Стручне, научне, иновационе и техничке делатности	2.404	2.312	96,17	20	0,83	2.292	95,34	90	3,74	2	0,08
Административне и помоћне услужне делатности	739	715	96,75	3	0,41	712	96,35	24	3,25	0	0,00
Државна управа и обавезно социјално осигурање	9	1	11,11	0	0,00	1	11,11	8	88,89	0	0,00
Образовање	412	412	100,00	2	0,49	410	99,51	0	0,00	0	0,00
Здравствена и социјална заштита	41	20	48,78	0	0,00	20	48,78	21	51,22	0	0,00
Уметност; забава и рекреација	127	108	85,04	1	0,79	107	84,25	19	14,96	0	0,00
Остале услужне делатности	223	214	95,96	0	0,00	214	95,96	9	4,04	0	0,00
Делатност домаћинства као послодавца	-	-	-	-	-	-	-	-	-	-	-
Делатност екстериторијалних организација и тела	-	-	-	-	-	-	-	-	-	-	-
<b>Регион Шумадије и Западне Србије</b>	<b>18.436</b>	<b>17.778</b>	<b>96,43</b>	<b>240</b>	<b>1,30</b>	<b>17.538</b>	<b>95,13</b>	<b>395</b>	<b>2,14</b>	<b>263</b>	<b>1,43</b>
Пољопривреда, шумарство и рибарство	842	603	71,62	12	1,43	591	70,19	16	1,90	223	26,48
Рударство	126	122	96,83	4	3,17	118	93,65	4	3,17	0	0,00
Прерађивачка индустрија	4.880	4.776	97,87	137	2,81	4.639	95,06	83	1,70	21	0,43
Снабдевање електричном енергијом, гасом и паром	196	178	90,82	1	0,51	177	90,31	18	9,18	0	0,00
Снабдевање водом и управљање отпадним водама	220	140	63,64	4	1,82	136	61,82	80	36,36	0	0,00
Грађевинарство	1.370	1.338	97,66	7	0,51	1.331	97,15	32	2,34	0	0,00
Трговина на велико и мало и поправка моторних возила	5.728	5.689	99,32	47	0,82	5.642	98,50	21	0,37	18	0,31
Саобраћај и складиштење	1.666	1.639	98,38	6	0,36	1.633	98,02	27	1,62	0	0,00
Услуге смештаја и исхране	489	477	97,55	1	0,20	476	97,34	12	2,45	0	0,00
Информисање и комуникације	454	445	98,02	3	0,66	442	97,36	9	1,98	0	0,00
Финансијске делатности и делатност осигурања	55	52	94,55	0	0,00	52	94,55	3	5,45	0	0,00
Пословање некретнинама	130	124	95,38	1	0,77	123	94,62	6	4,62	0	0,00
Стручне, научне, иновационе и техничке делатности	1.374	1.326	96,51	13	0,95	1.313	95,56	47	3,42	1	0,07

## 1.1. Број предузећа, према облицима својине, 2017. и 2018. (наставак)

	Укупно	Приватна својина						Државна својина		Други облици својине	
		свега	уче- шће, %	са 50 и више % страног капитала	уче- шће, %	остала приватна својина	уче- шће, %	свега	уче- шће, %	свега	уче- шће, %
Административне и помоћне услужне делатности	433	421	97,23	2	0,46	419	96,77	12	2,77	0	0,00
Државна управа и обавезно социјално осигурање	3	0	0,00	0	0,00	0	0,00	3	100,00	0	0,00
Образовање	236	236	100,00	1	0,42	235	99,58	0	0,00	0	0,00
Здравствена и социјална заштита	21	11	52,38	0	0,00	11	52,38	10	47,62	0	0,00
Уметност; забава и рекреација	77	69	89,61	1	1,30	68	88,31	8	10,39	0	0,00
Остале услужне делатности	136	132	97,06	0	0,00	132	97,06	4	2,94	0	0,00
Делатност домаћинства као послодавца	-	-	-	-	-	-	-	-	-	-	-
Делатност екстериторијалних организација и тела	-	-	-	-	-	-	-	-	-	-	-
<b>Регион Јужне и Источне Србије</b>	<b>11.469</b>	<b>10.855</b>	<b>94,65</b>	<b>194</b>	<b>1,69</b>	<b>10.661</b>	<b>92,95</b>	<b>392</b>	<b>3,42</b>	<b>222</b>	<b>1,94</b>
Пољопривреда, шумарство и рибарство	548	340	62,04	4	0,73	336	61,31	28	5,11	180	32,85
Рударство	59	55	93,22	2	3,39	53	89,83	4	6,78	0	0,00
Прерађивачка индустрија	2.674	2.577	96,37	102	3,81	2.475	92,56	76	2,84	21	0,79
Снабдевање електричном енергијом, гасом и паром	151	134	88,74	2	1,32	132	87,42	17	11,26	0	0,00
Снабдевање водом и управљање отпадним водама	172	110	63,95	6	3,49	104	60,47	62	36,05	0	0,00
Грађевинарство	889	837	94,15	10	1,12	827	93,03	52	5,85	0	0,00
Трговина на велико и мало и поправка моторних возила	3.588	3.541	98,69	38	1,06	3.503	97,63	27	0,75	20	0,56
Саобраћај и складиштење	909	889	97,80	7	0,77	882	97,03	20	2,20	0	0,00
Услуге смештаја и исхране	321	311	96,88	0	0,00	311	96,88	10	3,12	0	0,00
Информисање и комуникације	364	359	98,63	12	3,30	347	95,33	5	1,37	0	0,00
Финансијске делатности и делатност осигурања	52	51	98,08	0	0,00	51	98,08	1	1,92	0	0,00
Пословање некретнинама	67	64	95,52	2	2,99	62	92,54	3	4,48	0	0,00
Стручне, научне, иновационе и техничке делатности	1.030	986	95,73	7	0,68	979	95,05	43	4,17	1	0,10
Административне и помоћне услужне делатности	306	294	96,08	1	0,33	293	95,75	12	3,92	0	0,00
Државна управа и обавезно социјално осигурање	6	1	16,67	0	0,00	1	16,67	5	83,33	0	0,00
Образовање	176	176	100,00	1	0,57	175	99,43	0	0,00	0	0,00
Здравствена и социјална заштита	20	9	45,00	0	0,00	9	45,00	11	55,00	0	0,00
Уметност; забава и рекреација	50	39	78,00	0	0,00	39	78,00	11	22,00	0	0,00
Остале услужне делатности	87	82	94,25	0	0,00	82	94,25	5	5,75	0	0,00
Делатност домаћинства као послодавца	-	-	-	-	-	-	-	-	-	-	-
Делатност екстериторијалних организација и тела	-	-	-	-	-	-	-	-	-	-	-
<b>Регион Косово и Метохија</b>	<b>...</b>	<b>...</b>	<b>...</b>	<b>...</b>	<b>...</b>	<b>...</b>	<b>...</b>	<b>...</b>	<b>...</b>	<b>...</b>	<b>...</b>



## 1.1. Број предузећа, према облицима својине, 2017. и 2018. (наставак)

	Укупно	Приватна својина						Државна својина		Други облици својине	
		свега	уче- шће, %	са 50 и више % страног капитала	уче- шће, %	остала приватна својина	уче- шће, %	свега	уче- шће, %	свега	уче- шће, %
<b>2018</b>											
<b>РЕПУБЛИКА СРБИЈА</b>	<b>103.413</b>	<b>100.764</b>	<b>97,44</b>	<b>2864</b>	<b>2,77</b>	<b>97.900</b>	<b>94,67</b>	<b>1.523</b>	<b>1,47</b>	<b>1.126</b>	<b>1,09</b>
Пољопривреда, шумарство и рибарство	3.832	2.716	70,88	51	1,33	2.665	69,55	95	2,48	1.021	26,64
Рударство	351	344	98,01	17	4,84	327	93,16	6	1,71	1	0,28
Прерађивачка индустрија	17.526	17.227	98,29	645	3,68	16.582	94,61	246	1,40	53	0,30
Снабдевање електричном енергијом, гасом и паром	884	813	91,97	45	5,09	768	86,88	71	8,03	0	0,00
Снабдевање водом и управљање отпадним водама	889	666	74,92	33	3,71	633	71,20	223	25,08	0	0,00
Грађевинарство	8.370	8.201	97,98	118	1,41	8.083	96,57	169	2,02	0	0,00
Трговина на велико и мало и поправка моторних возила	33.791	33.616	99,48	1007	2,98	32.609	96,50	126	0,37	49	0,15
Саобраћај и складиштење	6.453	6.360	98,56	105	1,63	6.255	96,93	93	1,44	0	0,00
Услуге смештаја и исхране	3.864	3.827	99,04	32	0,83	3.795	98,21	37	0,96	0	0,00
Информисање и комуникације	5.361	5.316	99,16	284	5,30	5.032	93,86	45	0,84	0	0,00
Финансијске делатности и делатност осигурања	642	640	99,69	1	0,16	639	99,53	2	0,31	0	0,00
Пословање некретнинама	1.525	1.493	97,90	49	3,21	1.444	94,69	32	2,10	0	0,00
Стручне, научне, иновационе и техничке делатности	12.984	12.776	98,40	339	2,61	12.437	95,79	206	1,59	2	0,02
Административне и помоћне услужне делатности	3.740	3.670	98,13	91	2,43	3.579	95,70	70	1,87	0	0,00
Државна управа и обавезно социјално осигурање	12	0	0,00	0	0,00	0	0,00	12	100,00	0	0,00
Образовање	1.203	1.199	99,67	12	1,00	1.187	98,67	4	0,33	0	0,00
Здравствена и социјална заштита	111	82	73,87	0	0,00	82	73,87	29	26,13	0	0,00
Уметност; забава и рекреација	741	702	94,74	18	2,43	684	92,31	39	5,26	0	0,00
Остале услужне делатности	1.132	1.114	98,41	17	1,50	1.097	96,91	18	1,59	0	0,00
Делатност домаћинства као послодавца	2	2	100,00	0	0,00	2	100,00	0	0,00	0	0,00
Делатност екстериторизалних организација и тела	-	-	-	-	-	-	-	-	-	-	-
<b>СРБИЈА – СЕВЕР</b>	<b>72.892</b>	<b>71.533</b>	<b>98,14</b>	<b>2447</b>	<b>3,36</b>	<b>69.086</b>	<b>94,78</b>	<b>746</b>	<b>1,02</b>	<b>613</b>	<b>0,84</b>
Пољопривреда, шумарство и рибарство	2.389	1.740	72,83	39	1,63	1.701	71,20	54	2,26	595	24,91
Рударство	165	163	98,79	12	7,27	151	91,52	1	0,61	1	0,61
Прерађивачка индустрија	9.855	9.765	99,09	410	4,16	9.355	94,93	85	0,86	5	0,05
Снабдевање електричном енергијом, гасом и паром	524	489	93,32	42	8,02	447	85,31	35	6,68	0	0,00
Снабдевање водом и управљање отпадним водама	503	421	83,70	23	4,57	398	79,13	82	16,30	0	0,00
Грађевинарство	6.016	5.935	98,65	102	1,70	5.833	96,96	81	1,35	0	0,00
Трговина на велико и мало и поправка моторних возила	24.486	24.397	99,64	933	3,81	23.464	95,83	77	0,31	12	0,05
Саобраћај и складиштење	3.779	3.728	98,65	93	2,46	3.635	96,19	51	1,35	0	0,00
Услуге смештаја и исхране	3.007	2.991	99,47	30	1,00	2.961	98,47	16	0,53	0	0,00
Информисање и комуникације	4.504	4.468	99,20	266	5,91	4.202	93,29	36	0,80	0	0,00

## 1.1. Број предузећа, према облицима својине, 2017. и 2018. (наставак)

	Укупно	Приватна својина						Државна својина		Други облици својине	
		свега	уче- шће, %	са 50 и више % страног капитала	уче- шће, %	остала приватна својина	уче- шће, %	свега	уче- шће, %	свега	уче- шће, %
Финансијске делатности и делатност осигурања	530	529	99,81	1	0,19	528	99,62	1	0,19	0	0,00
Пословање некретнинама	1.294	1.272	98,30	47	3,63	1.225	94,67	22	1,70	0	0,00
Стручне, научне, иновационе и техничке делатности	10.510	10.397	98,92	318	3,03	10.079	95,90	113	1,08	0	0,00
Административне и помоћне услужне делатности	2.974	2.929	98,49	88	2,96	2.841	95,53	45	1,51	0	0,00
Државна управа и обавезно социјално осигурање	3	0	0,00	0	0,00	0	0,00	3	100,00	0	0,00
Образовање	755	751	99,47	10	1,32	741	98,15	4	0,53	0	0,00
Здравствена и социјална заштита	64	56	87,50	0	0,00	56	87,50	8	12,50	0	0,00
Уметност; забава и рекреација	613	591	96,41	16	2,61	575	93,80	22	3,59	0	0,00
Остале услужне делатности	919	909	98,91	17	1,85	892	97,06	10	1,09	0	0,00
Делатност домаћинства као послодавца	2	2	100,00	0	0,00	2	100,00	0	0,00	0	0,00
Делатност екстериторијалних организација и тела	-	-	-	-	-	-	-	-	-	-	-
<b>Београдски регион</b>	<b>46.975</b>	<b>46.588</b>	<b>99,18</b>	<b>1787</b>	<b>3,80</b>	<b>44.801</b>	<b>95,37</b>	<b>348</b>	<b>0,74</b>	<b>39</b>	<b>0,08</b>
Пољопривреда, шумарство и рибарство	477	428	89,73	15	3,14	413	86,58	11	2,31	38	7,97
Рударство	104	104	100,00	10	9,62	94	90,38	0	0,00	0	0,00
Прерађивачка индустрија	5.405	5.358	99,13	155	2,87	5.203	96,26	47	0,87	0	0,00
Снабдевање електричном енергијом, гасом и паром	327	318	97,25	35	10,70	283	86,54	9	2,75	0	0,00
Снабдевање водом и управљање отпадним водама	221	210	95,02	15	6,79	195	88,24	11	4,98	0	0,00
Грађевинарство	4.065	4.028	99,09	79	1,94	3.949	97,15	37	0,91	0	0,00
Трговина на велико и мало и поправка моторних возила	15.767	15.712	99,65	720	4,57	14.992	95,08	54	0,34	1	0,01
Саобраћај и складиштење	1.918	1.889	98,49	69	3,60	1.820	94,89	29	1,51	0	0,00
Услуге смештаја и исхране	2.296	2.286	99,56	23	1,00	2.263	98,56	10	0,44	0	0,00
Информисање и комуникације	3.411	3.391	99,41	221	6,48	3.170	92,93	20	0,59	0	0,00
Финансијске делатности и делатност осигурања	386	385	99,74	1	0,26	384	99,48	1	0,26	0	0,00
Пословање некретнинама	1.024	1.012	98,83	43	4,20	969	94,63	12	1,17	0	0,00
Стручне, научне, иновационе и техничке делатности	7.786	7.726	99,23	286	3,67	7.440	95,56	60	0,77	0	0,00
Административне и помоћне услужне делатности	2.120	2.103	99,20	80	3,77	2.023	95,42	17	0,80	0	0,00
Државна управа и обавезно социјално осигурање	1	0	0,00	0	0,00	0	0,00	1	100,00	0	0,00
Образовање	489	487	99,59	8	1,64	479	97,96	2	0,41	0	0,00
Здравствена и социјална заштита	33	27	81,82	0	0,00	27	81,82	6	18,18	0	0,00
Уметност; забава и рекреација	470	457	97,23	14	2,98	443	94,26	13	2,77	0	0,00
Остале услужне делатности	675	667	98,81	13	1,93	654	96,89	8	1,19	0	0,00

## 1.1. Број предузећа, према облицима својине, 2017. и 2018. (наставка)

	Укупно	Приватна својина						Државна својина		Други облици својине	
		свега	уче- шће, %	са 50 и више % страног капитала	уче- шће, %	остала приватна својина	уче- шће, %	свега	уче- шће, %	свега	уче- шће, %
Делатност домаћинства као послодавца	-	-	-	-	-	-	-	-	-	-	-
Делатност екстериторијалних организација и тела	-	-	-	-	-	-	-	-	-	-	-
<b>Регион Војводине</b>	<b>25.917</b>	<b>24.945</b>	<b>96,25</b>	<b>660</b>	<b>2,55</b>	<b>24.285</b>	<b>93,70</b>	<b>398</b>	<b>1,54</b>	<b>574</b>	<b>2,21</b>
Пољопривреда, шумарство и рибарство	1.912	1.312	68,62	24	1,26	1.288	67,36	43	2,25	557	29,13
Рударство	61	59	96,72	2	3,28	57	93,44	1	1,64	1	1,64
Прерађивачка индустрија	4.450	4.407	99,03	255	5,73	4.152	93,30	38	0,85	5	0,11
Снабдевање електричном енергијом, гасом и паром	197	171	86,80	7	3,55	164	83,25	26	13,20	0	0,00
Снабдевање водом и управљање отпадним водама	282	211	74,82	8	2,84	203	71,99	71	25,18	0	0,00
Грађевинарство	1.951	1.907	97,74	23	1,18	1.884	96,57	44	2,26	0	0,00
Трговина на велико и мало и поправка моторних возила	8.719	8.685	99,61	213	2,44	8.472	97,17	23	0,26	11	0,13
Саобраћај и складиштење	1.861	1.839	98,82	24	1,29	1.815	97,53	22	1,18	0	0,00
Услуге смештаја и исхране	711	705	99,16	7	0,98	698	98,17	6	0,84	0	0,00
Информисање и комуникације	1.093	1.077	98,54	45	4,12	1.032	94,42	16	1,46	0	0,00
Финансијске делатности и делатност осигурања	144	144	100,00	0	0,00	144	100,00	0	0,00	0	0,00
Пословање некретнинама	270	260	96,30	4	1,48	256	94,81	10	3,70	0	0,00
Стручне, научне, иновационе и техничке делатности	2.724	2.671	98,05	32	1,17	2.639	96,88	53	1,95	0	0,00
Административне и помоћне услужне делатности	854	826	96,72	8	0,94	818	95,78	28	3,28	0	0,00
Државна управа и обавезно социјално осигурање	2	0	0,00	0	0,00	0	0,00	2	100,00	0	0,00
Образовање	266	264	99,25	2	0,75	262	98,50	2	0,75	0	0,00
Здравствена и социјална заштита	31	29	93,55	0	0,00	29	93,55	2	6,45	0	0,00
Уметност; забава и рекреација	143	134	93,71	2	1,40	132	92,31	9	6,29	0	0,00
Остале услужне делатности	244	242	99,18	4	1,64	238	97,54	2	0,82	0	0,00
Делатност домаћинства као послодавца	2	2	100,00	0	0,00	2	100,00	0	0,00	0	0,00
Делатност екстериторијалних организација и тела	-	-	-	-	-	-	-	-	-	-	-
<b>СРБИЈА – ЈУГ</b>	<b>30.521</b>	<b>29.231</b>	<b>95,77</b>	<b>417</b>	<b>1,37</b>	<b>28.814</b>	<b>94,41</b>	<b>777</b>	<b>2,55</b>	<b>513</b>	<b>1,68</b>
Пољопривреда, шумарство и рибарство	1.443	976	67,64	12	0,83	964	66,81	41	2,84	426	29,52
Рударство	186	181	97,31	5	2,69	176	94,62	5	2,69	0	0,00
Прерађивачка индустрија	7.671	7.462	97,28	235	3,06	7.227	94,21	161	2,10	48	0,63
Снабдевање електричном енергијом, гасом и паром	360	324	90,00	3	0,83	321	89,17	36	10,00	0	0,00
Снабдевање водом и управљање отпадним водама	386	245	63,47	10	2,59	235	60,88	141	36,53	0	0,00
Грађевинарство	2.354	2.266	96,26	16	0,68	2.250	95,58	88	3,74	0	0,00

## 1.1. Број предузећа, према облицима својине, 2017. и 2018. (наставка)

	Укупно	Приватна својина						Државна својина		Други облици својине	
		свега	уче- шће, %	са 50 и више % страног капитала	уче- шће, %	остала приватна својина	уче- шће, %	свега	уче- шће, %	свега	уче- шће, %
Трговина на велико и мало и поправка моторних возила	9.305	9.219	99,08	74	0,80	9.145	98,28	49	0,53	37	0,40
Саобраћај и складиштење	2.674	2.632	98,43	12	0,45	2.620	97,98	42	1,57	0	0,00
Услуге смештаја и исхране	857	836	97,55	2	0,23	834	97,32	21	2,45	0	0,00
Информисање и комуникације	857	848	98,95	18	2,10	830	96,85	9	1,05	0	0,00
Финансијске делатности и делатност осигурања	112	111	99,11	0	0,00	111	99,11	1	0,89	0	0,00
Пословање некретнинама	231	221	95,67	2	0,87	219	94,81	10	4,33	0	0,00
Стручне, научне, иновационе и техничке делатности	2.474	2.379	96,16	21	0,85	2.358	95,31	93	3,76	2	0,08
Административне и помоћне услужне делатности	766	741	96,74	3	0,39	738	96,34	25	3,26	0	0,00
Државна управа и обавезно социјално осигурање	9	0	0,00	0	0,00	0	0,00	9	100,00	0	0,00
Образовање	448	448	100,00	2	0,45	446	99,55	0	0,00	0	0,00
Здравствена и социјална заштита	47	26	55,32	0	0,00	26	55,32	21	44,68	0	0,00
Уметност, забава и рекреација	128	111	86,72	2	1,56	109	85,16	17	13,28	0	0,00
Остале услужне делатности	213	205	96,24	0	0,00	205	96,24	8	3,76	0	0,00
Делатност домаћинства као послодавца	-	-	-	-	-	-	-	-	-	-	-
Делатност екстериторијалних организација и тела	-	-	-	-	-	-	-	-	-	-	-
<b>Регион Шумадије и Западне Србије</b>	<b>18.767</b>	<b>18.093</b>	<b>96,41</b>	<b>230</b>	<b>1,23</b>	<b>17.863</b>	<b>95,18</b>	<b>383</b>	<b>2,04</b>	<b>291</b>	<b>1,55</b>
Пољопривреда, шумарство и рибарство	886	627	70,77	7	0,79	620	69,98	13	1,47	246	27,77
Рударство	131	127	96,95	4	3,05	123	93,89	4	3,05	0	0,00
Прерађивачка индустрија	4.929	4.824	97,87	136	2,76	4.688	95,11	79	1,60	26	0,53
Снабдевање електричном енергијом, гасом и паром	210	191	90,95	2	0,95	189	90,00	19	9,05	0	0,00
Снабдевање водом и управљање отпадним водама	215	137	63,72	4	1,86	133	61,86	78	36,28	0	0,00
Грађевинарство	1.434	1.399	97,56	9	0,63	1.390	96,93	35	2,44	0	0,00
Трговина на велико и мало и поправка моторних возила	5.702	5.662	99,30	39	0,68	5.623	98,61	22	0,39	18	0,32
Саобраћај и складиштење	1.726	1.702	98,61	5	0,29	1.697	98,32	24	1,39	0	0,00
Услуге смештаја и исхране	525	512	97,52	1	0,19	511	97,33	13	2,48	0	0,00
Информисање и комуникације	470	464	98,72	4	0,85	460	97,87	6	1,28	0	0,00
Финансијске делатности и делатност осигурања	58	57	98,28	0	0,00	57	98,28	1	1,72	0	0,00
Пословање некретнинама	151	144	95,36	1	0,66	143	94,70	7	4,64	0	0,00
Стручне, научне, иновационе и техничке делатности	1.405	1.356	96,51	13	0,93	1.343	95,59	48	3,42	1	0,07
Административне и помоћне услужне делатности	434	422	97,24	2	0,46	420	96,77	12	2,76	0	0,00

## 1.1. Број предузећа, према облицима својине, 2017. и 2018. (наставак)

	Укупно	Приватна својина						Државна својина		Други облици својине	
		свега	уче- шће, %	са 50 и више % страног капитала	уче- шће, %	остала приватна својина	уче- шће, %	свега	уче- шће, %	свега	уче- шће, %
Државна управа и обавезно социјално осигурање	2	0	0,00	0	0,00	0	0,00	2	100,00	0	0,00
Образовање	257	257	100,00	1	0,39	256	99,61	0	0,00	0	0,00
Здравствена и социјална заштита	27	17	62,96	0	0,00	17	62,96	10	37,04	0	0,00
Уметност; забава и рекреација	79	72	91,14	2	2,53	70	88,61	7	8,86	0	0,00
Остале услужне делатности	126	123	97,62	0	0,00	123	97,62	3	2,38	0	0,00
Делатност домаћинства као послодавца	-	-	-	-	-	-	-	-	-	-	-
Делатност екстериторијалних организација и тела	-	-	-	-	-	-	-	-	-	-	-
<b>Регион Јужне и Источне Србије</b>	<b>11.754</b>	<b>11.138</b>	<b>94,76</b>	<b>187</b>	<b>1,59</b>	<b>10.951</b>	<b>93,17</b>	<b>394</b>	<b>3,35</b>	<b>222</b>	<b>1,89</b>
Пољопривреда, шумарство и рибарство	557	349	62,66	5	0,90	344	61,76	28	5,03	180	32,32
Рударство	55	54	98,18	1	1,82	53	96,36	1	1,82	0	0,00
Прерађивачка индустрија	2.742	2.638	96,21	99	3,61	2.539	92,60	82	2,99	22	0,80
Снабдевање електричном енергијом, гасом и паром	150	133	88,67	1	0,67	132	88,00	17	11,33	0	0,00
Снабдевање водом и управљање отпадним водама	171	108	63,16	6	3,51	102	59,65	63	36,84	0	0,00
Грађевинарство	920	867	94,24	7	0,76	860	93,48	53	5,76	0	0,00
Трговина на велико и мало и поправка моторних возила	3.603	3.557	98,72	35	0,97	3.522	97,75	27	0,75	19	0,53
Саобраћај и складиштење	948	930	98,10	7	0,74	923	97,36	18	1,90	0	0,00
Услуге смештаја и исхране	332	324	97,59	1	0,30	323	97,29	8	2,41	0	0,00
Информисање и комуникације	387	384	99,22	14	3,62	370	95,61	3	0,78	0	0,00
Финансијске делатности и делатност осигурања	54	54	100,00	0	0,00	54	100,00	0	0,00	0	0,00
Пословање некретнинама	80	77	96,25	1	1,25	76	95,00	3	3,75	0	0,00
Стручне, научне, иновационе и техничке делатности	1.069	1.023	95,70	8	0,75	1.015	94,95	45	4,21	1	0,09
Административне и помоћне услужне делатности	332	319	96,08	1	0,30	318	95,78	13	3,92	0	0,00
Државна управа и обавезно социјално осигурање	7	0	0,00	0	0,00	0	0,00	7	100,00	0	0,00
Образовање	191	191	100,00	1	0,52	190	99,48	0	0,00	0	0,00
Здравствена и социјална заштита	20	9	45,00	0	0,00	9	45,00	11	55,00	0	0,00
Уметност; забава и рекреација	49	39	79,59	0	0,00	39	79,59	10	20,41	0	0,00
Остале услужне делатности	87	82	94,25	0	0,00	82	94,25	5	5,75	0	0,00
Делатност домаћинства као послодавца	-	-	-	-	-	-	-	-	-	-	-
Делатност екстериторијалних организација и тела	-	-	-	-	-	-	-	-	-	-	-
<b>Регион Косово и Метохија</b>	<b>...</b>	<b>...</b>	<b>...</b>	<b>...</b>	<b>...</b>	<b>...</b>	<b>...</b>	<b>...</b>	<b>...</b>	<b>...</b>	<b>...</b>

## (1.1) Број предузећа

На основу расположивих података, можемо констатовати да је обрачуном макроекономских показатеља за 2018. годину обухваћено 103 413 предузећа, док је у 2017. години тај број износио 100 488, што представља повећање од 2,9%.

Од 103 413 предузећа у 2018. години, у приватној својини је евидентирано 100 764, од чега је 2 864 предузећа са 50 и више процената страног капитала, док је 97 900 остала приватна својина. У државној својини је било 1 523 предузећа, а у другим облицима својине 1 126.

Од 100 488 предузећа у 2017. години, у приватној својини је евидентирано 97 887 предузећа, од тога је 2 833 предузећа са 50 и више процената страног капитала, док је 95 054 остала приватна својина. У државној својини је било 1 509 предузећа, а у другим облицима својине 1 092.

У 2018. години, од укупног броја предузећа у Републици Србији – 103 413, на територији Србија – север пословало је 72 892 или 70,5%, а на територији Србија – југ 30 521 или 29,5%.

У 2017. години, од укупног броја предузећа у Републици Србији – 100 488, на територији Србија – север пословало је 70 583 или 70,2%, а на територији Србија – југ 29 905 или 29,8%.

Посматрано по делатностима (сектори Класификације делатности), највеће учешће у укупном броју предузећа у Републици Србији 2018. године имале су следеће делатности: Трговина на велико и мало и поправка моторних возила (32,7%), Прерађивачка индустрија (16,9%), Стручне, научне, иновационе и техничке делатности (12,6%), Грађевинарство (8,1%), Саобраћај и складиштење (6,2%) итд.







Број запослених



## 1.2. Број запослених, према облицима својине, 2017. и 2018.

	Укупно	Приватна својина						Државна својина		Други облици својине	
		свега	уче- шће, %	са 50 и више % страног капитала	уче- шће, %	остала приватна својина	уче- шће, %	свега	уче- шће, %	свега	уче- шће, %
<b>2017</b>											
<b>РЕПУБЛИКА СРБИЈА</b>	<b>1.065.553</b>	<b>861.560</b>	<b>80,86</b>	<b>240.585</b>	<b>22,58</b>	<b>620.975</b>	<b>58,28</b>	<b>199.620</b>	<b>18,73</b>	<b>4373</b>	<b>0,41</b>
Пољопривреда, шумарство и рибарство	29.268	18.737	64,02	48	0,16	18.689	63,85	6.955	23,76	3576	12,22
Рударство	11.878	4.434	37,33	1.826	15,37	2.608	21,96	7.442	62,65	2	0,02
Прерађивачка индустрија	342.750	312.789	91,26	129.682	37,84	183.107	53,42	29.230	8,53	731	0,21
Снабдевање електричном енергијом, гасом и паром	39.273	1.060	2,70	172	0,44	888	2,26	38.213	97,30	0	0,00
Снабдевање водом и управљање отпадним водама	35.534	5.774	16,25	1.904	5,36	3.870	10,89	29.760	83,75	0	0,00
Грађевинарство	67.629	57.721	85,35	3.608	5,33	54.113	80,01	9.908	14,65	0	0,00
Трговина на велико и мало и поправка моторних возила	216.454	215.382	99,50	49.934	23,07	165.448	76,44	1.008	0,47	64	0,03
Саобраћај и складиштење	96.313	49.794	51,70	5.483	5,69	44.311	46,01	46.519	48,30	0	0,00
Услуге смештаја и исхране	24.472	23.069	94,27	2.599	10,62	20.470	83,65	1.403	5,73	0	0,00
Информисање и комуникације	46.377	36.111	77,86	14.011	30,21	22.100	47,65	10.266	22,14	0	0,00
Финансијске делатности и делатност осигурања	2.004	1.870	93,31	55	2,74	1.815	90,57	134	6,69	0	0,00
Пословање некретнинама	4.597	3.383	73,59	620	13,49	2.763	60,10	1.214	26,41	0	0,00
Стручне, научне, иновационе и техничке делатности	57.570	51.583	89,60	9.555	16,60	42.028	73,00	5.987	10,40	0	0,00
Административне и помоћне услужне делатности	67.937	60.724	89,38	20.289	29,86	40.435	59,52	7.213	10,62	0	0,00
Државна управа и обавезно социјално осигурање	186	0	0,00	0	0,00	0	0,00	186	100,00	0	0,00
Образовање	4.363	4.142	94,93	26	0,60	4.116	94,34	221	5,07	0	0,00
Здравствена и социјална заштита	1.635	838	51,25	0	0,00	838	51,25	797	48,75	0	0,00
Уметност; забава и рекреација	12.351	10.551	85,43	633	5,13	9.918	80,30	1.800	14,57	0	0,00
Остале услужне делатности	4.962	3.598	72,51	140	2,82	3.458	69,69	1.364	27,49	0	0,00
Делатност домаћинства као послодавца	0	0	-	0	-	0	-	0	-	0	-
Делатност екстериторијалних организација и тела	-	-	-	-	-	-	-	-	-	-	-
<b>СРБИЈА – СЕВЕР</b>	<b>733.900</b>	<b>588.889</b>	<b>80,24</b>	<b>178.230</b>	<b>24,29</b>	<b>410.659</b>	<b>55,96</b>	<b>142.100</b>	<b>19,36</b>	<b>2911</b>	<b>0,40</b>
Пољопривреда, шумарство и рибарство	25.002	15.557	62,22	31	0,12	15.526	62,10	6.587	26,35	2858	11,43
Рударство	1.990	1.877	94,32	1.330	66,83	547	27,49	111	5,58	2	0,10
Прерађивачка индустрија	173.028	165.412	95,60	73.475	42,46	91.937	53,13	7.580	4,38	36	0,02
Снабдевање електричном енергијом, гасом и паром	36.529	685	1,88	161	0,44	524	1,43	35.844	98,12	0	0,00
Снабдевање водом и управљање отпадним водама	16.793	3.551	21,15	1.395	8,31	2.156	12,84	13.242	78,85	0	0,00
Грађевинарство	45.882	38.227	83,32	2.294	5,00	35.933	78,32	7.655	16,68	0	0,00
Трговина на велико и мало и поправка моторних возила	164.259	163.687	99,65	48.890	29,76	114.797	69,89	557	0,34	15	0,01

## 1.2. Број запослених, према облицима својине, 2017. и 2018. (наставак)

	Укупно	Приватна својина						Државна својина		Други облици својине	
		свега	уче- шће, %	са 50 и више % страног капитала	уче- шће, %	остала приватна својина	уче- шће, %	свега	уче- шће, %	свега	уче- шће, %
Саобраћај и складиштење	75.214	30.257	40,23	3.736	4,97	26.521	35,26	44.957	59,77	0	0,00
Услуге смештаја и исхране	19.408	18.367	94,64	2.507	12,92	15.860	81,72	1.041	5,36	0	0,00
Информисање и комуникације	42.390	32.355	76,33	13.684	32,28	18.671	44,05	10.035	23,67	0	0,00
Финансијске делатности и делатност осигурања	1.696	1.659	97,82	55	3,24	1.604	94,58	37	2,18	0	0,00
Пословање некретнима	3.986	3.041	76,29	603	15,13	2.438	61,16	945	23,71	0	0,00
Стручне, научне, иновационе и техничке делатности	47.766	42.690	89,37	9.098	19,05	33.592	70,33	5.076	10,63	0	0,00
Административне и помоћне услужне делатности	62.911	57.015	90,63	20.181	32,08	36.834	58,55	5.896	9,37	0	0,00
Државна управа и обавезно социјално осигурање	115	0	0,00	0	0,00	0	0,00	115	100,00	0	0,00
Образовање	2.725	2.504	91,89	20	0,73	2.484	91,16	221	8,11	0	0,00
Здравствена и социјална заштита	830	590	71,08	0	0,00	590	71,08	240	28,92	0	0,00
Уметност, забава и рекреација	9.645	8.464	87,76	630	6,53	7.834	81,22	1.181	12,24	0	0,00
Остале услужне делатности	3.731	2.951	79,09	140	3,75	2.811	75,34	780	20,91	0	0,00
Делатност домаћинства као послодавца	0	0	-	0	-	0	-	0	-	0	-
Делатност екстериторијалних организација и тела	-	-	-	-	-	-	-	-	-	-	-
<b>Београдски регион</b>	<b>467.584</b>	<b>351.331</b>	<b>75,14</b>	<b>104.213</b>	<b>22,29</b>	<b>247.118</b>	<b>52,85</b>	<b>116.202</b>	<b>24,85</b>	<b>51</b>	<b>0,01</b>
Пољопривреда, шумарство и рибарство	6.724	1.875	27,89	12	0,18	1.863	27,71	4.798	71,36	51	0,76
Рударство	778	778	100,00	393	50,51	385	49,49	0	0,00	0	0,00
Прерађивачка индустрија	65.732	62.194	94,62	19.276	29,33	42.918	65,29	3.538	5,38	0	0,00
Снабдевање електричном енергијом, гасом и паром	34.014	421	1,24	128	0,38	293	0,86	33.593	98,76	0	0,00
Снабдевање водом и управљање отпадним водама	6.946	1.453	20,92	546	7,86	907	13,06	5.493	79,08	0	0,00
Грађевинарство	32.092	26.652	83,05	1.880	5,86	24.772	77,19	5.440	16,95	0	0,00
Трговина на велико и мало и поправка моторних возила	107.926	107.393	99,51	36.500	33,82	70.893	65,69	533	0,49	0	0,00
Саобраћај и складиштење	59.420	17.509	29,47	3.138	5,28	14.371	24,19	41.911	70,53	0	0,00
Услуге смештаја и исхране	15.426	14.401	93,36	2.306	14,95	12.095	78,41	1.025	6,64	0	0,00
Информисање и комуникације	34.623	25.160	72,67	11.203	32,36	13.957	40,31	9.463	27,33	0	0,00
Финансијске делатности и делатност осигурања	1.165	1.157	99,31	55	4,72	1.102	94,59	8	0,69	0	0,00
Пословање некретнима	3.008	2.590	86,10	600	19,95	1.990	66,16	418	13,90	0	0,00
Стручне, научне, иновационе и техничке делатности	35.860	32.026	89,31	8.218	22,92	23.808	66,39	3.834	10,69	0	0,00
Административне и помоћне услужне делатности	51.826	47.211	91,10	19.175	37,00	28.036	54,10	4.615	8,90	0	0,00
Државна управа и обавезно социјално осигурање	115	0	0,00	0	0,00	0	0,00	115	100,00	0	0,00
Образовање	1.890	1.697	89,79	20	1,06	1.677	88,73	193	10,21	0	0,00

## 1.2. Број запослених, према облицима својине, 2017. и 2018. (наставак)

	Укупно	Приватна својина						Државна својина		Други облици својине	
		свега	уче- шће, %	са 50 и више % страног капитала	уче- шће, %	остала приватна својина	уче- шће, %	свега	уче- шће, %	свега	уче- шће, %
Здравствена и социјална заштита	272	122	44,85	0	0,00	122	44,85	150	55,15	0	0,00
Уметност; забава и рекреација	7.191	6.554	91,14	628	8,73	5.926	82,41	637	8,86	0	0,00
Остале услужне делатности	2.576	2.138	83,00	135	5,24	2.003	77,76	438	17,00	0	0,00
Делатност домаћинства као послодавца	-	-	-	-	-	-	-	-	-	-	-
Делатност екстериторијалних организација и тела	-	-	-	-	-	-	-	-	-	-	-
<b>Регион Војводине</b>	<b>266.316</b>	<b>237.558</b>	<b>89,20</b>	<b>74.017</b>	<b>27,79</b>	<b>163.541</b>	<b>61,41</b>	<b>25.898</b>	<b>9,72</b>	<b>2860</b>	<b>1,07</b>
Пољопривреда, шумарство и рибарство	18.278	13.682	74,86	19	0,10	13.663	74,75	1.789	9,79	2807	15,36
Рударство	1.212	1.099	90,68	937	77,31	162	13,37	111	9,16	2	0,17
Прерађивачка индустрија	107.296	103.218	96,20	54.199	50,51	49.019	45,69	4.042	3,77	36	0,03
Снабдевање електричном енергијом, гасом и паром	2.515	264	10,50	33	1,31	231	9,18	2.251	89,50	0	0,00
Снабдевање водом и управљање отпадним водама	9.847	2.098	21,31	849	8,62	1.249	12,68	7.749	78,69	0	0,00
Грађевинарство	13.790	11.575	83,94	414	3,00	11.161	80,94	2.215	16,06	0	0,00
Трговина на велико и мало и поправка моторних возила	56.333	56.294	99,93	12.390	21,99	43.904	77,94	24	0,04	15	0,03
Саобраћај и складиштење	15.794	12.748	80,71	598	3,79	12.150	76,93	3.046	19,29	0	0,00
Услуге смештаја и исхране	3.982	3.966	99,60	201	5,05	3.765	94,55	16	0,40	0	0,00
Информисање и комуникације	7.767	7.195	92,64	2.481	31,94	4.714	60,69	572	7,36	0	0,00
Финансијске делатности и делатност осигурања	531	502	94,54	0	0,00	502	94,54	29	5,46	0	0,00
Пословање некретнинама	978	451	46,11	3	0,31	448	45,81	527	53,89	0	0,00
Стручне, научне, иновационе и техничке делатности	11.906	10.664	89,57	880	7,39	9.784	82,18	1.242	10,43	0	0,00
Административне и помоћне услужне делатности	11.085	9.804	88,44	1.006	9,08	8.798	79,37	1.281	11,56	0	0,00
Државна управа и обавезно социјално осигурање	0	0	-	0	-	0	-	0	-	0	-
Образовање	835	807	96,65	0	0,00	807	96,65	28	3,35	0	0,00
Здравствена и социјална заштита	558	468	83,87	0	0,00	468	83,87	90	16,13	0	0,00
Уметност; забава и рекреација	2.454	1.910	77,83	2	0,08	1.908	77,75	544	22,17	0	0,00
Остале услужне делатности	1.155	813	70,39	5	0,43	808	69,96	342	29,61	0	0,00
Делатност домаћинства као послодавца	0	0	-	0	-	0	-	0	-	0	-
Делатност екстериторијалних организација и тела	-	-	-	-	-	-	-	-	-	-	-
<b>СРБИЈА – ЈУГ</b>	<b>331.653</b>	<b>272.671</b>	<b>82,22</b>	<b>62.355</b>	<b>18,80</b>	<b>210.316</b>	<b>63,41</b>	<b>57.520</b>	<b>17,34</b>	<b>1462</b>	<b>0,44</b>
Пољопривреда, шумарство и рибарство	4.266	3.180	74,54	17	0,40	3.163	74,14	368	8,63	718	16,83
Рударство	9.888	2.557	25,86	496	5,02	2.061	20,84	7.331	74,14	0	0,00
Прерађивачка индустрија	169.722	147.377	86,83	56.207	33,12	91.170	53,72	21.650	12,76	695	0,41
Снабдевање електричном енергијом, гасом и паром	2.744	375	13,67	11	0,40	364	13,27	2.369	86,33	0	0,00

## 1.2. Број запослених, према облицима својине, 2017. и 2018. (наставак)

	Укупно	Приватна својина						Државна својина		Други облици својине	
		свега	уче- шће, %	са 50 и више % страног капитала	уче- шће, %	остала приватна својина	уче- шће, %	свега	уче- шће, %	свега	уче- шће, %
Снабдевање водом и управљање отпадним водама	18.741	2.223	11,86	509	2,72	1.714	9,15	16.518	88,14	0	0,00
Грађевинарство	21.747	19.494	89,64	1.314	6,04	18.180	83,60	2.253	10,36	0	0,00
Трговина на велико и мало и поправка моторних возила	52.195	51.695	99,04	1.044	2,00	50.651	97,04	451	0,86	49	0,09
Саобраћај и складиштење	21.099	19.537	92,60	1.747	8,28	17.790	84,32	1.562	7,40	0	0,00
Услуге смештаја и исхране	5.064	4.702	92,85	92	1,82	4.610	91,03	362	7,15	0	0,00
Информисање и комуникације	3.987	3.756	94,21	327	8,20	3.429	86,00	231	5,79	0	0,00
Финансијске делатности и делатност осигурања	308	211	68,51	0	0,00	211	68,51	97	31,49	0	0,00
Пословање некретнинама	611	342	55,97	17	2,78	325	53,19	269	44,03	0	0,00
Стручне, научне, иновационе и техничке делатности	9.804	8.893	90,71	457	4,66	8.436	86,05	911	9,29	0	0,00
Административне и помоћне услужне делатности	5.026	3.709	73,80	108	2,15	3.601	71,65	1.317	26,20	0	0,00
Државна управа и обавезно социјално осигурање	71	0	0,00	0	0,00	0	0,00	71	100,00	0	0,00
Образовање	1.638	1.638	100,00	6	0,37	1.632	99,63	0	0,00	0	0,00
Здравствена и социјална заштита	805	248	30,81	0	0,00	248	30,81	557	69,19	0	0,00
Уметност, забава и рекреација	2.706	2.087	77,12	3	0,11	2.084	77,01	619	22,88	0	0,00
Остале услужне делатности	1.231	647	52,56	0	0,00	647	52,56	584	47,44	0	0,00
Делатност домаћинства као послодавца	-	-	-	-	-	-	-	-	-	-	-
Делатност екстериторијалних организација и тела	-	-	-	-	-	-	-	-	-	-	-
<b>Регион Шумадије и Западне Србије</b>	<b>199.555</b>	<b>165.655</b>	<b>83,01</b>	<b>28.912</b>	<b>14,49</b>	<b>136.743</b>	<b>68,52</b>	<b>32.922</b>	<b>16,50</b>	<b>978</b>	<b>0,49</b>
Пољопривреда, шумарство и рибарство	2.356	1.859	78,90	15	0,64	1.844	78,27	209	8,87	288	12,22
Рударство	5.839	1.800	30,83	371	6,35	1.429	24,47	4.039	69,17	0	0,00
Прерађивачка индустрија	102.741	87.821	85,48	26.682	25,97	61.139	59,51	14.246	13,87	674	0,66
Снабдевање електричном енергијом, гасом и паром	1.600	296	18,50	7	0,44	289	18,06	1.304	81,50	0	0,00
Снабдевање водом и управљање отпадним водама	10.271	1.195	11,63	153	1,49	1.042	10,15	9.076	88,37	0	0,00
Грађевинарство	13.948	12.928	92,69	244	1,75	12.684	90,94	1.020	7,31	0	0,00
Трговина на велико и мало и поправка моторних возила	31.680	31.520	99,49	479	1,51	31.041	97,98	144	0,45	16	0,05
Саобраћај и складиштење	12.870	12.247	95,16	522	4,06	11.725	91,10	623	4,84	0	0,00
Услуге смештаја и исхране	3.152	2.978	94,48	92	2,92	2.886	91,56	174	5,52	0	0,00
Информисање и комуникације	1.935	1.860	96,12	62	3,20	1.798	92,92	75	3,88	0	0,00
Финансијске делатности и делатност осигурања	191	104	54,45	0	0,00	104	54,45	87	45,55	0	0,00
Пословање некретнинама	514	269	52,33	15	2,92	254	49,42	245	47,67	0	0,00
Стручне, научне, иновационе и техничке делатности	5.982	5.541	92,63	248	4,15	5.293	88,48	441	7,37	0	0,00

## 1.2. Број запослених, према облицима својине, 2017. и 2018. (наставак)

	Укупно	Приватна својина						Државна својина		Други облици својине	
		свега	уче- шће, %	са 50 и више % страног капитала	уче- шће, %	остала приватна својина	уче- шће, %	свега	уче- шће, %	свега	уче- шће, %
Административне и помоћне услужне делатности	2.427	2.031	83,68	19	0,78	2.012	82,90	396	16,32	0	0,00
Државна управа и обавезно социјално осигурање	56	0	0,00	0	0,00	0	0,00	56	100,00	0	0,00
Образовање	964	964	100,00	0	0,00	964	100,00	0	0,00	0	0,00
Здравствена и социјална заштита	450	145	32,22	0	0,00	145	32,22	305	67,78	0	0,00
Уметност; забава и рекреација	2.218	1.840	82,96	3	0,14	1.837	82,82	378	17,04	0	0,00
Остале услужне делатности	361	257	71,19	0	0,00	257	71,19	104	28,81	0	0,00
Делатност домаћинства као послодавца	-	-	-	-	-	-	-	-	-	-	-
Делатност екстериторијалних организација и тела	-	-	-	-	-	-	-	-	-	-	-
<b>Регион Јужне и Источне Србије</b>	<b>132.098</b>	<b>107.016</b>	<b>81,01</b>	<b>33.443</b>	<b>25,32</b>	<b>73.573</b>	<b>55,70</b>	<b>24.598</b>	<b>18,62</b>	<b>484</b>	<b>0,37</b>
Пољопривреда, шумарство и рибарство	1.910	1.321	69,16	2	0,10	1.319	69,06	159	8,32	430	22,51
Рударство	4.049	757	18,70	125	3,09	632	15,61	3.292	81,30	0	0,00
Прерађивачка индустрија	66.981	59.556	88,91	29.525	44,08	30.031	44,84	7.404	11,05	21	0,03
Снабдевање електричном енергијом, гасом и паром	1.144	79	6,91	4	0,35	75	6,56	1.065	93,09	0	0,00
Снабдевање водом и управљање отпадним водама	8.470	1.028	12,14	356	4,20	672	7,93	7.442	87,86	0	0,00
Грађевинарство	7.799	6.566	84,19	1.070	13,72	5.496	70,47	1.233	15,81	0	0,00
Трговина на велико и мало и поправка моторних возила	20.515	20.175	98,34	565	2,75	19.610	95,59	307	1,50	33	0,16
Саобраћај и складиштење	8.229	7.290	88,59	1.225	14,89	6.065	73,70	939	11,41	0	0,00
Услуге смештаја и исхране	1.912	1.724	90,17	0	0,00	1.724	90,17	188	9,83	0	0,00
Информисање и комуникације	2.052	1.896	92,40	265	12,91	1.631	79,48	156	7,60	0	0,00
Финансијске делатности и делатност осигурања	117	107	91,45	0	0,00	107	91,45	10	8,55	0	0,00
Пословање некретнинама	97	73	75,26	2	2,06	71	73,20	24	24,74	0	0,00
Стручне, научне, иновационе и техничке делатности	3.822	3.352	87,70	209	5,47	3.143	82,23	470	12,30	0	0,00
Административне и помоћне услужне делатности	2.599	1.678	64,56	89	3,42	1.589	61,14	921	35,44	0	0,00
Државна управа и обавезно социјално осигурање	15	0	0,00	0	0,00	0	0,00	15	100,00	0	0,00
Образовање	674	674	100,00	6	0,89	668	99,11	0	0,00	0	0,00
Здравствена и социјална заштита	355	103	29,01	0	0,00	103	29,01	252	70,99	0	0,00
Уметност; забава и рекреација	488	247	50,61	0	0,00	247	50,61	241	49,39	0	0,00
Остале услужне делатности	870	390	44,83	0	0,00	390	44,83	480	55,17	0	0,00
Делатност домаћинства као послодавца	-	-	-	-	-	-	-	-	-	-	-
Делатност екстериторијалних организација и тела	-	-	-	-	-	-	-	-	-	-	-
<b>Регион Косово и Метохија</b>	<b>...</b>	<b>...</b>	<b>...</b>	<b>...</b>	<b>...</b>	<b>...</b>	<b>...</b>	<b>...</b>	<b>...</b>	<b>...</b>	<b>...</b>



## 1.2. Број запослених, према облицима својине, 2017. и 2018. (наставак)

	Укупно	Приватна својина						Државна својина		Други облици својине	
		свега	уче- шће, %	са 50 и више % страног капитала	уче- шће, %	остала приватна својина	уче- шће, %	свега	уче- шће, %	свега	уче- шће, %
<b>2018</b>											
<b>РЕПУБЛИКА СРБИЈА</b>	<b>1.124.025</b>	<b>930.926</b>	<b>82,82</b>	<b>264.250</b>	<b>23,51</b>	<b>666.676</b>	<b>59,31</b>	<b>188.956</b>	<b>16,81</b>	<b>4143</b>	<b>0,37</b>
Пољопривреда, шумарство и рибарство	29.322	19.124	65,22	73	0,25	19.051	64,97	6.857	23,39	3341	11,39
Рударство	13.853	9.875	71,28	916	6,61	8.959	64,67	3.977	28,71	1	0,01
Прерађивачка индустрија	362.555	336.221	92,74	145.148	40,03	191.073	52,70	25.602	7,06	732	0,20
Снабдевање електричном енергијом, гасом и паром	38.439	978	2,54	173	0,45	805	2,09	37.461	97,46	0	0,00
Снабдевање водом и управљање отпадним водама	36.205	5.799	16,02	1.947	5,38	3.852	10,64	30.406	83,98	0	0,00
Грађевинарство	71.869	62.174	86,51	3.678	5,12	58.496	81,39	9.695	13,49	0	0,00
Трговина на велико и мало и поправка моторних возила	229.298	228.290	99,56	53.836	23,48	174.454	76,08	939	0,41	69	0,03
Саобраћај и складиштење	97.576	53.331	54,66	5.354	5,49	47.977	49,17	44.245	45,34	0	0,00
Услуге смештаја и исхране	27.364	26.015	95,07	2.931	10,71	23.084	84,36	1.349	4,93	0	0,00
Информисање и комуникације	48.676	38.610	79,32	14.995	30,81	23.615	48,51	10.066	20,68	0	0,00
Финансијске делатности и делатност осигурања	2.204	2.136	96,91	71	3,22	2.065	93,69	68	3,09	0	0,00
Пословање некретнинама	5.226	3.997	76,48	576	11,02	3.421	65,46	1.229	23,52	0	0,00
Стручне, научне, иновационе и техничке делатности	61.881	55.879	90,30	11.607	18,76	44.272	71,54	6.002	9,70	0	0,00
Административне и помоћне услужне делатности	74.529	67.384	90,41	22.026	29,55	45.358	60,86	7.145	9,59	0	0,00
Државна управа и обавезно социјално осигурање	198	0	0,00	0	0,00	0	0,00	198	100,00	0	0,00
Образовање	4.927	4.742	96,25	18	0,37	4.724	95,88	185	3,75	0	0,00
Здравствена и социјална заштита	1.550	921	59,42	0	0,00	921	59,42	629	40,58	0	0,00
Уметност; забава и рекреација	13.552	11.766	86,82	763	5,63	11.003	81,19	1.786	13,18	0	0,00
Остале услужне делатности	4.801	3.684	76,73	138	2,87	3.546	73,86	1.117	23,27	0	0,00
Делатност домаћинства као послодавца	0	0	-	0	-	0	-	0	-	0	-
Делатност екстериторијалних организација и тела	-	-	-	-	-	-	-	-	-	-	-
<b>СРБИЈА – СЕВЕР</b>	<b>778.220</b>	<b>637.890</b>	<b>81,97</b>	<b>196.613</b>	<b>25,26</b>	<b>441.277</b>	<b>56,70</b>	<b>137.622</b>	<b>17,68</b>	<b>2708</b>	<b>0,35</b>
Пољопривреда, шумарство и рибарство	25.204	16.010	63,52	62	0,25	15.948	63,28	6.514	25,85	2680	10,63
Рударство	2.138	2.031	95,00	408	19,08	1.623	75,91	106	4,96	1	0,05
Прерађивачка индустрија	185.274	179.837	97,07	83.856	45,26	95.981	51,80	5.432	2,93	5	0,00
Снабдевање електричном енергијом, гасом и паром	35.721	570	1,60	160	0,45	410	1,15	35.151	98,40	0	0,00
Снабдевање водом и управљање отпадним водама	18.000	3.639	20,22	1.450	8,06	2.189	12,16	14.361	79,78	0	0,00
Грађевинарство	49.817	42.300	84,91	2.613	5,25	39.687	79,67	7.517	15,09	0	0,00
Трговина на велико и мало и поправка моторних возила	174.146	173.556	99,66	52.723	30,28	120.833	69,39	568	0,33	22	0,01
Саобраћај и складиштење	75.546	32.695	43,28	3.605	4,77	29.090	38,51	42.851	56,72	0	0,00
Услуге смештаја и исхране	21.827	20.787	95,24	2.825	12,94	17.962	82,29	1.040	4,76	0	0,00
Информисање и комуникације	44.418	34.527	77,73	14.426	32,48	20.101	45,25	9.891	22,27	0	0,00

## 1.2. Број запослених, према облицима својине, 2017. и 2018. (наставак)

	Укупно	Приватна својина						Државна својина		Други облици својине	
		свега	уче- шће, %	са 50 и више % страног капитала	уче- шће, %	остала приватна својина	уче- шће, %	свега	уче- шће, %	свега	уче- шће, %
Финансијске делатности и делатност осигурања	1.870	1.870	100,00	71	3,80	1.799	96,20	0	0,00	0	0,00
Пословање некретнинама	4.536	3.593	79,21	556	12,26	3.037	66,95	943	20,79	0	0,00
Стручне, научне, иновационе и техничке делатности	51.626	46.470	90,01	11.088	21,48	35.382	68,54	5.156	9,99	0	0,00
Административне и помоћне услужне делатности	69.082	63.307	91,64	21.896	31,70	41.411	59,94	5.775	8,36	0	0,00
Државна управа и обавезно социјално осигурање	119	0	0,00	0	0,00	0	0,00	119	100,00	0	0,00
Образовање	3.106	2.921	94,04	13	0,42	2.908	93,63	185	5,96	0	0,00
Здравствена и социјална заштита	846	626	74,00	0	0,00	626	74,00	220	26,00	0	0,00
Уметност; забава и рекреација	11.295	10.071	89,16	723	6,40	9.348	82,76	1.224	10,84	0	0,00
Остале услужне делатности	3.649	3.080	84,41	138	3,78	2.942	80,62	569	15,59	0	0,00
Делатност домаћинства као послодавца	0	0	-	0	-	0	-	0	-	0	-
Делатност екстериторијалних организација и тела	-	-	-	-	-	-	-	-	-	-	-
<b>Београдски регион</b>	<b>494.938</b>	<b>381.426</b>	<b>77,07</b>	<b>113.455</b>	<b>22,92</b>	<b>267.971</b>	<b>54,14</b>	<b>113.461</b>	<b>22,92</b>	<b>51</b>	<b>0,01</b>
Пољопривреда, шумарство и рибарство	7.008	2.188	31,22	10	0,14	2.178	31,08	4.775	68,14	45	0,64
Рударство	793	793	100,00	363	45,78	430	54,22	0	0,00	0	0,00
Прерађивачка индустрија	68.233	66.083	96,85	20.672	30,30	45.411	66,55	2.150	3,15	0	0,00
Снабдевање електричном енергијом, гасом и паром	33.236	393	1,18	132	0,40	261	0,79	32.843	98,82	0	0,00
Снабдевање водом и управљање отпадним водама	8.408	1.548	18,41	662	7,87	886	10,54	6.860	81,59	0	0,00
Грађевинарство	34.972	29.482	84,30	2.195	6,28	27.287	78,03	5.490	15,70	0	0,00
Трговина на велико и мало и поправка моторних возила	114.545	114.003	99,53	39.435	34,43	74.568	65,10	536	0,47	6	0,01
Саобраћај и складиштење	58.216	18.351	31,52	3.055	5,25	15.296	26,27	39.865	68,48	0	0,00
Услуге смештаја и исхране	17.244	16.223	94,08	2.640	15,31	13.583	78,77	1.021	5,92	0	0,00
Информисање и комуникације	36.146	26.777	74,08	11.953	33,07	14.824	41,01	9.369	25,92	0	0,00
Финансијске делатности и делатност осигурања	1.335	1.335	100,00	71	5,32	1.264	94,68	0	0,00	0	0,00
Пословање некретнинама	3.350	2.916	87,04	551	16,45	2.365	70,60	434	12,96	0	0,00
Стручне, научне, иновационе и техничке делатности	39.543	35.618	90,07	9.922	25,09	25.696	64,98	3.925	9,93	0	0,00
Административне и помоћне услужне делатности	57.864	53.302	92,12	20.930	36,17	32.372	55,94	4.562	7,88	0	0,00
Државна управа и обавезно социјално осигурање	118	0	0,00	0	0,00	0	0,00	118	100,00	0	0,00
Образовање	2.105	1.946	92,45	10	0,48	1.936	91,97	159	7,55	0	0,00
Здравствена и социјална заштита	274	151	55,11	0	0,00	151	55,11	123	44,89	0	0,00
Уметност; забава и рекреација	8.782	8.088	92,10	721	8,21	7.367	83,89	694	7,90	0	0,00
Остале услужне делатности	2.766	2.229	80,59	133	4,81	2.096	75,78	537	19,41	0	0,00

## 1.2. Број запослених, према облицима својине, 2017. и 2018. (наставак)

	Укупно	Приватна својина						Државна својина		Други облици својине	
		свега	уче- шће, %	са 50 и више % страног капитала	уче- шће, %	остала приватна својина	уче- шће, %	свега	уче- шће, %	свега	уче- шће, %
Делатност домаћинства као послодавца	-	-	-	-	-	-	-	-	-	-	-
Делатност екстериторијалних организација и тела	-	-	-	-	-	-	-	-	-	-	-
<b>Регион Војводине</b>	<b>283.282</b>	<b>256.464</b>	<b>90,53</b>	<b>83.158</b>	<b>29,36</b>	<b>173.306</b>	<b>61,18</b>	<b>24.161</b>	<b>8,53</b>	<b>2657</b>	<b>0,94</b>
Пољопривреда, шумарство и рибарство	18.196	13.822	75,96	52	0,29	13.770	75,68	1.739	9,56	2635	14,48
Рударство	1.345	1.238	92,04	45	3,35	1.193	88,70	106	7,88	1	0,07
Прерађивачка индустрија	117.041	113.754	97,19	63.184	53,98	50.570	43,21	3.282	2,80	5	0,00
Снабдевање електричном енергијом, гасом и паром	2.485	177	7,12	28	1,13	149	6,00	2.308	92,88	0	0,00
Снабдевање водом и управљање отпадним водама	9.592	2.091	21,80	788	8,22	1.303	13,58	7.501	78,20	0	0,00
Грађевинарство	14.845	12.818	86,35	418	2,82	12.400	83,53	2.027	13,65	0	0,00
Трговина на велико и мало и поправка моторних возила	59.601	59.553	99,92	13.288	22,29	46.265	77,62	32	0,05	16	0,03
Саобраћај и складиштење	17.330	14.344	82,77	550	3,17	13.794	79,60	2.986	17,23	0	0,00
Услуге смештаја и исхране	4.583	4.564	99,59	185	4,04	4.379	95,55	19	0,41	0	0,00
Информисање и комуникације	8.272	7.750	93,69	2.473	29,90	5.277	63,79	522	6,31	0	0,00
Финансијске делатности и делатност осигурања	535	535	100,00	0	0,00	535	100,00	0	0,00	0	0,00
Пословање некретнинама	1.186	677	57,08	5	0,42	672	56,66	509	42,92	0	0,00
Стручне, научне, иновационе и техничке делатности	12.083	10.852	89,81	1.166	9,65	9.686	80,16	1.231	10,19	0	0,00
Административне и помоћне услужне делатности	11.218	10.005	89,19	966	8,61	9.039	80,58	1.213	10,81	0	0,00
Државна управа и обавезно социјално осигурање	1	0	0,00	0	0,00	0	0,00	1	100,00	0	0,00
Образовање	1.001	975	97,40	3	0,30	972	97,10	26	2,60	0	0,00
Здравствена и социјална заштита	572	475	83,04	0	0,00	475	83,04	97	16,96	0	0,00
Уметност; забава и рекреација	2.513	1.983	78,91	2	0,08	1.981	78,83	530	21,09	0	0,00
Остале услужне делатности	883	851	96,38	5	0,57	846	95,81	32	3,62	0	0,00
Делатност домаћинства као послодавца	0	0	-	0	-	0	-	0	-	0	-
Делатност екстериторијалних организација и тела	-	-	-	-	-	-	-	-	-	-	-
<b>СРБИЈА – ЈУГ</b>	<b>345.805</b>	<b>293.036</b>	<b>84,74</b>	<b>67.637</b>	<b>19,56</b>	<b>225.399</b>	<b>65,18</b>	<b>51.334</b>	<b>14,84</b>	<b>1435</b>	<b>0,41</b>
Пољопривреда, шумарство и рибарство	4.118	3.114	75,62	11	0,27	3.103	75,35	343	8,33	661	16,05
Рударство	11.715	7.844	66,96	508	4,34	7.336	62,62	3.871	33,04	0	0,00
Прерађивачка индустрија	177.281	156.384	88,21	61.292	34,57	95.092	53,64	20.170	11,38	727	0,41
Снабдевање електричном енергијом, гасом и паром	2.718	408	15,01	13	0,48	395	14,53	2.310	84,99	0	0,00
Снабдевање водом и управљање отпадним водама	18.205	2.160	11,86	497	2,73	1.663	9,13	16.045	88,14	0	0,00
Грађевинарство	22.052	19.874	90,12	1.065	4,83	18.809	85,29	2.178	9,88	0	0,00

## 1.2. Број запослених, према облицима својине, 2017. и 2018. (наставак)

	Укупно	Приватна својина						Државна својина		Други облици својине	
		свега	уче- шће, %	са 50 и више % страног капитала	уче- шће, %	остала приватна својина	уче- шће, %	свега	уче- шће, %	свега	уче- шће, %
Трговина на велико и мало и поправка моторних возила	55.152	54.734	99,24	1.113	2,02	53.621	97,22	371	0,67	47	0,09
Саобраћај и складиштење	22.030	20.636	93,67	1.749	7,94	18.887	85,73	1.394	6,33	0	0,00
Услуге смештаја и исхране	5.537	5.228	94,42	106	1,91	5.122	92,50	309	5,58	0	0,00
Информисање и комуникације	4.258	4.083	95,89	569	13,36	3.514	82,53	175	4,11	0	0,00
Финансијске делатности и делатност осигурања	334	266	79,64	0	0,00	266	79,64	68	20,36	0	0,00
Пословање некретнимама	690	404	58,55	20	2,90	384	55,65	286	41,45	0	0,00
Стручне, научне, иновационе и техничке делатности	10.255	9.409	91,75	519	5,06	8.890	86,69	846	8,25	0	0,00
Административне и помоћне услужне делатности	5.447	4.077	74,85	130	2,39	3.947	72,46	1.370	25,15	0	0,00
Државна управа и обавезно социјално осигурање	79	0	0,00	0	0,00	0	0,00	79	100,00	0	0,00
Образовање	1.821	1.821	100,00	5	0,27	1.816	99,73	0	0,00	0	0,00
Здравствена и социјална заштита	704	295	41,90	0	0,00	295	41,90	409	58,10	0	0,00
Уметност; забава и рекреација	2.257	1.695	75,10	40	1,77	1.655	73,33	562	24,90	0	0,00
Остале услужне делатности	1.152	604	52,43	0	0,00	604	52,43	548	47,57	0	0,00
Делатност домаћинства као послодавца	-	-	-	-	-	-	-	-	-	-	-
Делатност екстериторијалних организација и тела	-	-	-	-	-	-	-	-	-	-	-
<b>Регион Шумадије и Западне Србије</b>	<b>208.800</b>	<b>175.510</b>	<b>84,06</b>	<b>31.358</b>	<b>15,02</b>	<b>144.152</b>	<b>69,04</b>	<b>32.294</b>	<b>15,47</b>	<b>996</b>	<b>0,48</b>
Пољопривреда, шумарство и рибарство	2.398	1.937	80,78	9	0,38	1.928	80,40	185	7,71	276	11,51
Рударство	6.105	2.245	36,77	380	6,22	1.865	30,55	3.860	63,23	0	0,00
Прерађивачка индустрија	108.515	93.220	85,91	28.797	26,54	64.423	59,37	14.592	13,45	703	0,65
Снабдевање електричном енергијом, гасом и паром	1.621	325	20,05	10	0,62	315	19,43	1.296	79,95	0	0,00
Снабдевање водом и управљање отпадним водама	10.039	1.203	11,98	159	1,58	1.044	10,40	8.836	88,02	0	0,00
Грађевинарство	14.397	13.459	93,48	301	2,09	13.158	91,39	938	6,52	0	0,00
Трговина на велико и мало и поправка моторних возила	33.517	33.402	99,66	486	1,45	32.916	98,21	98	0,29	17	0,05
Саобраћај и складиштење	13.365	12.877	96,35	514	3,85	12.363	92,50	488	3,65	0	0,00
Услуге смештаја и исхране	3.588	3.420	95,32	92	2,56	3.328	92,75	168	4,68	0	0,00
Информисање и комуникације	1.983	1.942	97,93	243	12,25	1.699	85,68	41	2,07	0	0,00
Финансијске делатности и делатност осигурања	187	119	63,64	0	0,00	119	63,64	68	36,36	0	0,00
Пословање некретнимама	570	308	54,04	19	3,33	289	50,70	262	45,96	0	0,00
Стручне, научне, иновационе и техничке делатности	6.258	5.883	94,01	284	4,54	5.599	89,47	375	5,99	0	0,00
Административне и помоћне услужне делатности	2.609	2.221	85,13	24	0,92	2.197	84,21	388	14,87	0	0,00

## 1.2. Број запослених, према облицима својине, 2017. и 2018. (наставак)

	Укупно	Приватна својина						Државна својина		Други облици својине	
		свега	уче- шће, %	са 50 и више % страног капитала	уче- шће, %	остала приватна својина	уче- шће, %	свега	уче- шће, %	свега	уче- шће, %
Државна управа и обавезно социјално осигурање	56	0	0,00	0	0,00	0	0,00	56	100,00	0	0,00
Образовање	1.066	1.066	100,00	0	0,00	1.066	100,00	0	0,00	0	0,00
Здравствена и социјална заштита	359	183	50,97	0	0,00	183	50,97	176	49,03	0	0,00
Уметност; забава и рекреација	1.848	1.467	79,38	40	2,16	1.427	77,22	381	20,62	0	0,00
Остале услужне делатности	319	233	73,04	0	0,00	233	73,04	86	26,96	0	0,00
Делатност домаћинства као послодавца	-	-	-	-	-	-	-	-	-	-	-
Делатност екстериторијалних организација и тела	-	-	-	-	-	-	-	-	-	-	-
<b>Регион Јужне и Источне Србије</b>	<b>137.005</b>	<b>117.526</b>	<b>85,78</b>	<b>36.279</b>	<b>26,48</b>	<b>81.247</b>	<b>59,30</b>	<b>19.040</b>	<b>13,90</b>	<b>439</b>	<b>0,32</b>
Пољопривреда, шумарство и рибарство	1.720	1.177	68,43	2	0,12	1.175	68,31	158	9,19	385	22,38
Рударство	5.610	5.599	99,80	128	2,28	5.471	97,52	11	0,20	0	0,00
Прерађивачка индустрија	68.766	63.164	91,85	32.495	47,25	30.669	44,60	5.578	8,11	24	0,03
Снабдевање електричном енергијом, гасом и паром	1.097	83	7,57	3	0,27	80	7,29	1.014	92,43	0	0,00
Снабдевање водом и управљање отпадним водама	8.166	957	11,72	338	4,14	619	7,58	7.209	88,28	0	0,00
Грађевинарство	7.655	6.415	83,80	764	9,98	5.651	73,82	1.240	16,20	0	0,00
Трговина на велико и мало и поправка моторних возила	21.635	21.332	98,60	627	2,90	20.705	95,70	273	1,26	30	0,14
Саобраћај и складиштење	8.665	7.759	89,54	1.235	14,25	6.524	75,29	906	10,46	0	0,00
Услуге смештаја и исхране	1.949	1.808	92,77	14	0,72	1.794	92,05	141	7,23	0	0,00
Информисање и комуникације	2.275	2.141	94,11	326	14,33	1.815	79,78	134	5,89	0	0,00
Финансијске делатности и делатност осигурања	147	147	100,00	0	0,00	147	100,00	0	0,00	0	0,00
Пословање некретнинама	120	96	80,00	1	0,83	95	79,17	24	20,00	0	0,00
Стручне, научне, иновационе и техничке делатности	3.997	3.526	88,22	235	5,88	3.291	82,34	471	11,78	0	0,00
Административне и помоћне услужне делатности	2.838	1.856	65,40	106	3,74	1.750	61,66	982	34,60	0	0,00
Државна управа и обавезно социјално осигурање	23	0	0,00	0	0,00	0	0,00	23	100,00	0	0,00
Образовање	755	755	100,00	5	0,66	750	99,34	0	0,00	0	0,00
Здравствена и социјална заштита	345	112	32,46	0	0,00	112	32,46	233	67,54	0	0,00
Уметност; забава и рекреација	409	228	55,75	0	0,00	228	55,75	181	44,25	0	0,00
Остале услужне делатности	833	371	44,54	0	0,00	371	44,54	462	55,46	0	0,00
Делатност домаћинства као послодавца	-	-	-	-	-	-	-	-	-	-	-
Делатност екстериторијалних организација и тела	-	-	-	-	-	-	-	-	-	-	-
<b>Регион Косово и Метохија</b>	<b>...</b>	<b>...</b>	<b>...</b>	<b>...</b>	<b>...</b>	<b>...</b>	<b>...</b>	<b>...</b>	<b>...</b>	<b>...</b>	<b>...</b>

## (1.2) Број запослених

Предузећа у Републици Србији у 2018. години запошљавала су 1 124 025 лица, док је у 2017. години било запослено 1 065 553 лица, што представља повећање од 5,5%.

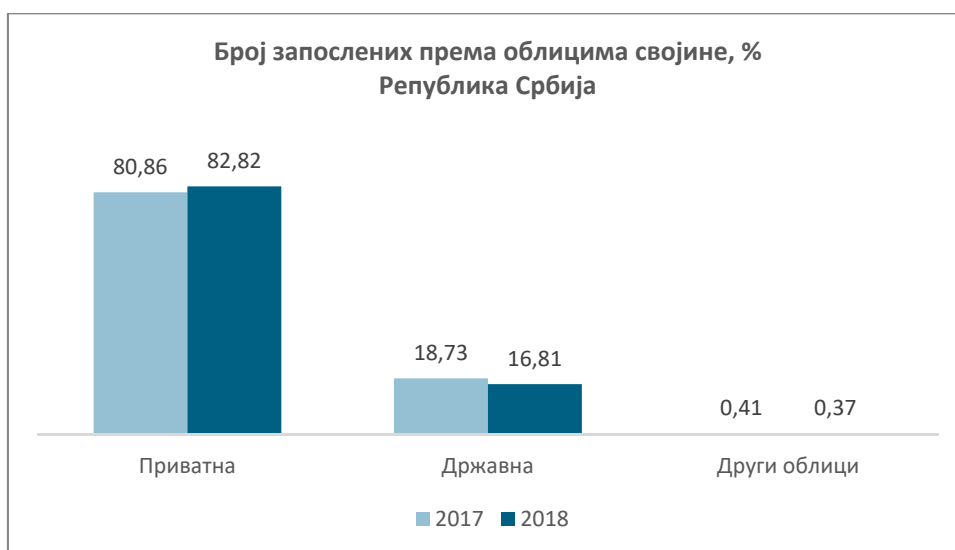
Од 1 124 025 запослених у 2018. години, у сектору приватне својине је било запослено 930 926, од чега је радило 264 250 у предузећима са 50 и више процената страног капитала, док је остала приватна својина запошљавала 666 676 радника. У сектору државне својине радило је 188 956, а у другим облицима својине 4 143 запослена.

Од 1 065 553 запослених у 2017. години, у сектору приватне својине је било запослено 861 560, од чега је радило 240 585 у предузећима са 50 и више процената страног капитала, док је остала приватна својина запошљавала 620 975 радника. У државној својини радило је 199 620, а у другим облицима својине 4 373 запослених.

Територијално посматрано, од укупног броја запослених у 2018. години – 1 124 025, на територији Србија – север било је 778 220 запослених или 69,2%, а на територији Србија – југ 345 805 или 30,8%.

У 2017. години, од укупног броја запослених – 1 065 553 запослених, на територији Србија – север радило је 733 900 радника или 68,9%, а на територији Србија – југ 331 653 или 31,1%.

Посматрано по делатностима (сектори Класификације делатности), највеће учешће у укупном броју запослених у Републици Србији 2018. године имале су следеће делатности: Прерађивачка индустрија (32,3%), Трговина на велико и мало и поправка моторних возила (20,4%), Саобраћај и складиштење (8,7%), Административне и помоћне услужне делатности (6,6%), Грађевинарство (6,4%), Стручне, научне, иновационе и техничке делатности (5,5%) итд.







# Бруто додата вредност



## 1.3. Бруто додата вредност, према облицима својине, 2017. и 2018.

Мил. РСД

	Укупно	Приватна својина						Државна својина		Други облици својине	
		свега	уче- шће, %	са 50 и више % страног капитала	уче- шће, %	остала приватна својина	уче- шће, %	свега	уче- шће, %	свега	уче- шће, %
<b>2017</b>											
<b>РЕПУБЛИКА СРБИЈА</b>	<b>2.025.488</b>	<b>1.583.454</b>	<b>78,18</b>	<b>664.854</b>	<b>32,82</b>	<b>918.601</b>	<b>45,35</b>	<b>437.493</b>	<b>21,60</b>	<b>4.540</b>	<b>0,22</b>
Пољопривреда, шумарство и рибарство	47.893	34.819	72,70	8	0,02	34.811	72,68	9.360	19,54	3.714	7,75
Рударство	27.702	12.000	43,32	8.238	29,74	3.762	13,58	15.701	56,68	2	0,01
Прерађивачка индустрија	649.888	611.788	94,14	355.211	54,66	256.577	39,48	37.308	5,74	792	0,12
Снабдевање електричном енергијом, гасом и паром	194.643	4.452	2,29	1.102	0,57	3.351	1,72	190.190	97,71	0	0,00
Снабдевање водом и управљање отпадним водама	44.097	8.730	19,80	3.958	8,98	4.772	10,82	35.368	80,20	0	0,00
Грађевинарство	126.978	113.665	89,52	8.225	6,48	105.439	83,04	13.313	10,48	0	0,00
Трговина на велико и мало и поправка моторних возила	368.011	361.985	98,36	121.213	32,94	240.772	65,43	5.993	1,63	33	0,01
Саобраћај и складиштење	153.665	83.231	54,16	13.320	8,67	69.911	45,50	70.434	45,84	0	0,00
Услуге смештаја и исхране	23.028	21.896	95,08	5.215	22,64	16.681	72,44	1.132	4,92	0	0,00
Информисање и комуникације	175.232	129.725	74,03	83.211	47,49	46.515	26,54	45.507	25,97	0	0,00
Финансијске делатности и делатност осигурања	2.004	2.180	108,82	-119	-5,93	2.299	114,74	-177	-8,82	0	0,00
Пословање некретнинама	21.687	19.682	90,76	7.996	36,87	11.686	53,88	2.005	9,24	0	0,00
Стручне, научне, иновационе и техничке делатности	93.256	91.316	97,92	29.930	32,09	61.386	65,83	1.940	2,08	0	0,00
Административне и помоћне услужне делатности	69.827	63.482	90,91	25.602	36,67	37.880	54,25	6.345	9,09	0	0,00
Државна управа и обавезно социјално осигурање	8	0	0,00	0	0,00	0	0,00	8	100,00	0	0,00
Образовање	3.799	3.753	98,78	4	0,09	3.749	98,68	46	1,22	0	0,00
Здравствена и социјална заштита	668	604	90,46	0	0,00	604	90,46	64	9,54	0	0,00
Уметност; забава и рекреација	18.682	17.127	91,68	1.537	8,23	15.590	83,45	1.555	8,32	0	0,00
Остале услужне делатности	4.420	3.019	68,31	204	4,62	2.815	63,69	1.401	31,69	0	0,00
Делатност домаћинства као послодавца	0	0	100,00	0	0,00	0	100,00	0	0,00	0	0,00
Делатност екстериторијалних организација и тела	-	-	-	-	-	-	-	-	-	-	-
<b>СРБИЈА – СЕВЕР</b>	<b>1.571.152</b>	<b>1.195.630</b>	<b>76,10</b>	<b>542.005</b>	<b>34,50</b>	<b>653.625</b>	<b>41,60</b>	<b>372.165</b>	<b>23,69</b>	<b>3.356</b>	<b>0,21</b>
Пољопривреда, шумарство и рибарство	43.580	31.029	71,20	7	0,02	31.022	71,18	9.238	21,20	3.313	7,60
Рударство	5.920	5.622	94,98	6.374	107,68	-752	-12,70	296	5,00	2	0,03
Прерађивачка индустрија	393.596	381.632	96,96	241.752	61,42	139.880	35,54	11.937	3,03	26	0,01
Снабдевање електричном енергијом, гасом и паром	190.598	3.588	1,88	1.108	0,58	2.480	1,30	187.011	98,12	0	0,00
Снабдевање водом и управљање отпадним водама	25.626	5.885	22,97	3.173	12,38	2.712	10,58	19.740	77,03	0	0,00
Грађевинарство	96.578	85.358	88,38	8.405	8,70	76.953	79,68	11.219	11,62	0	0,00
Трговина на велико и мало и поправка моторних возила	302.615	296.309	97,92	119.113	39,36	177.197	58,56	6.291	2,08	15	0,00

## 1.3. Бруто додата вредност, према облицима својине, 2017. и 2018. (наставак)

Мил. РСД

	Укупно	Приватна својина						Државна својина		Други облици својине	
		свега	уче- шће, %	са 50 и више % страног капитала	уче- шће, %	остала приватна својина	уче- шће, %	свега	уче- шће, %	свега	уче- шће, %
Саобраћај и складиштење	126.566	57.454	45,39	10.808	8,54	46.646	36,86	69.111	54,61	0	0,00
Услуге смештаја и исхране	19.145	18.137	94,73	5.151	26,91	12.985	67,83	1.008	5,27	0	0,00
Информисање и комуникације	170.751	125.364	73,42	82.230	48,16	43.134	25,26	45.387	26,58	0	0,00
Финансијске делатности и делатност осигурања	2.119	2.166	102,20	-119	-5,61	2.284	107,81	-47	-2,20	0	0,00
Пословање некретнинама	20.503	18.709	91,25	7.970	38,87	10.739	52,38	1.794	8,75	0	0,00
Стручне, научне, иновационе и техничке делатности	85.147	83.633	98,22	28.864	33,90	54.769	64,32	1.513	1,78	0	0,00
Административне и помоћне услужне делатности	65.960	60.526	91,76	25.426	38,55	35.100	53,21	5.434	8,24	0	0,00
Државна управа и обавезно социјално осигурање	-25	0	0,00	0	0,00	0	0,00	-25	100,00	0	0,00
Образовање	2.931	2.885	98,42	1	0,04	2.884	98,38	46	1,58	0	0,00
Здравствена и социјална заштита	526	516	98,24	0	0,00	516	98,24	9	1,76	0	0,00
Уметност, забава и рекреација	15.551	14.275	91,80	1.537	9,88	12.738	81,91	1.276	8,20	0	0,00
Остале услужне делатности	3.466	2.539	73,27	204	5,89	2.335	67,38	926	26,73	0	0,00
Делатност домаћинства као послодавца	0	0	100,00	0	0,00	0	100,00	0	0,00	0	0,00
Делатност екстериторијалних организација и тела	-	-	-	-	-	-	-	-	-	-	-
<b>Београдски регион</b>	<b>1.065.349</b>	<b>745.620</b>	<b>69,99</b>	<b>330.860</b>	<b>31,06</b>	<b>414.760</b>	<b>38,93</b>	<b>319.699</b>	<b>30,01</b>	<b>30</b>	<b>0,00</b>
Пољопривреда, шумарство и рибарство	9.858	3.875	39,31	-4	-0,04	3.879	39,35	5.953	60,39	30	0,30
Рударство	551	551	100,00	1.787	324,60	-1.237	-224,60	0	0,00	0	0,00
Прерађивачка индустрија	142.082	138.585	97,54	70.012	49,28	68.573	48,26	3.497	2,46	0	0,00
Снабдевање електричном енергијом, гасом и паром	164.125	797	0,49	659	0,40	139	0,08	163.328	99,51	0	0,00
Снабдевање водом и управљање отпадним водама	12.497	2.338	18,71	1.276	10,21	1.063	8,50	10.159	81,29	0	0,00
Грађевинарство	73.210	64.648	88,30	7.245	9,90	57.403	78,41	8.563	11,70	0	0,00
Трговина на велико и мало и поправка моторних возила	227.724	221.452	97,25	102.443	44,99	119.009	52,26	6.271	2,75	0	0,00
Саобраћај и складиштење	99.690	34.884	34,99	8.723	8,75	26.162	26,24	64.806	65,01	0	0,00
Услуге смештаја и исхране	15.764	14.768	93,68	4.966	31,50	9.802	62,18	996	6,32	0	0,00
Информисање и комуникације	152.555	107.695	70,59	73.094	47,91	34.601	22,68	44.861	29,41	0	0,00
Финансијске делатности и делатност осигурања	1.433	1.463	102,10	-119	-8,29	1.582	110,39	-30	-2,10	0	0,00
Пословање некретнинама	18.528	17.430	94,07	7.957	42,95	9.473	51,13	1.098	5,93	0	0,00
Стручне, научне, иновационе и техничке делатности	73.228	69.065	94,32	26.463	36,14	42.602	58,18	4.163	5,68	0	0,00
Административне и помоћне услужне делатности	56.079	51.621	92,05	24.578	43,83	27.043	48,22	4.458	7,95	0	0,00
Државна управа и обавезно социјално осигурање	-22	0	0,00	0	0,00	0	0,00	-22	100,00	0	0,00
Образовање	2.430	2.386	98,20	1	0,03	2.386	98,17	44	1,80	0	0,00

## 1.3. Бруто додата вредност, према облицима својине, 2017. и 2018. (наставак)

Мил. РСД

	Укупно	Приватна својина						Државна својина		Други облици својине	
		свега	уче- шће, %	са 50 и више % страног капитала	уче- шће, %	остала приватна својина	уче- шће, %	свега	уче- шће, %	свега	уче- шће, %
Здравствена и социјална заштита	71	60	84,35	0	0,00	60	84,35	11	15,65	0	0,00
Уметност; забава и рекреација	12.940	12.013	92,84	1.536	11,87	10.478	80,97	927	7,16	0	0,00
Остале услужне делатности	2.606	1.989	76,33	244	9,38	1.744	66,95	617	23,67	0	0,00
Делатност домаћинства као послодавца	-	-	-	-	-	-	-	-	-	-	-
Делатност екстериторијалних организација и тела	-	-	-	-	-	-	-	-	-	-	-
<b>Регион Војводине</b>	<b>505.803</b>	<b>450.010</b>	<b>88,97</b>	<b>211.146</b>	<b>41,74</b>	<b>238.864</b>	<b>47,22</b>	<b>52.466</b>	<b>10,37</b>	<b>3.327</b>	<b>0,66</b>
Пољопривреда, шумарство и рибарство	33.723	27.154	80,52	11	0,03	27.143	80,49	3.285	9,74	3.284	9,74
Рударство	5.369	5.072	94,46	4.587	85,43	485	9,03	296	5,51	2	0,03
Прерађивачка индустрија	251.514	243.047	96,63	171.740	68,28	71.307	28,35	8.440	3,36	26	0,01
Снабдевање електричном енергијом, гасом и паром	26.473	2.791	10,54	449	1,70	2.342	8,85	23.683	89,46	0	0,00
Снабдевање водом и управљање отпадним водама	13.128	3.547	27,02	1.898	14,46	1.650	12,56	9.581	72,98	0	0,00
Грађевинарство	23.368	20.711	88,63	1.160	4,97	19.550	83,66	2.657	11,37	0	0,00
Трговина на велико и мало и поправка моторних возила	74.892	74.857	99,95	16.669	22,26	58.188	77,70	19	0,03	15	0,02
Саобраћај и складиштење	26.875	22.570	83,98	2.086	7,76	20.485	76,22	4.305	16,02	0	0,00
Услуге смештаја и исхране	3.381	3.369	99,64	185	5,48	3.184	94,16	12	0,36	0	0,00
Информисање и комуникације	18.196	17.670	97,11	9.137	50,21	8.533	46,89	526	2,89	0	0,00
Финансијске делатности и делатност осигурања	686	702	102,41	0	0,00	702	102,41	-17	-2,41	0	0,00
Пословање некретнинама	1.975	1.279	64,74	13	0,65	1.266	64,09	696	35,26	0	0,00
Стручне, научне, иновационе и техничке делатности	11.919	14.568	122,23	2.401	20,14	12.167	102,08	-2.649	-22,23	0	0,00
Административне и помоћне услужне делатности	9.880	8.905	90,13	848	8,58	8.057	81,55	975	9,87	0	0,00
Државна управа и обавезно социјално осигурање	-3	0	0,00	0	0,00	0	0,00	-3	100,00	0	0,00
Образовање	501	498	99,47	0	0,08	498	99,39	3	0,53	0	0,00
Здравствена и социјална заштита	454	456	100,43	0	0,00	456	100,43	-2	-0,43	0	0,00
Уметност; забава и рекреација	2.611	2.262	86,63	1	0,05	2.261	86,58	349	13,37	0	0,00
Остале услужне делатности	860	551	64,00	-40	-4,68	591	68,68	310	36,00	0	0,00
Делатност домаћинства као послодавца	0	0	100,00	0	0,00	0	100,00	0	0,00	0	0,00
Делатност екстериторијалних организација и тела	-	-	-	-	-	-	-	-	-	-	-
<b>СРБИЈА – ЈУГ</b>	<b>454.336</b>	<b>387.824</b>	<b>85,36</b>	<b>122.848</b>	<b>27,04</b>	<b>264.976</b>	<b>58,32</b>	<b>65.328</b>	<b>14,38</b>	<b>1.184</b>	<b>0,26</b>
Пољопривреда, шумарство и рибарство	4.313	3.790	87,87	1	0,01	3.789	87,86	123	2,84	401	9,29
Рударство	21.783	6.378	29,28	1.864	8,56	4.514	20,72	15.405	70,72	0	0,00
Прерађивачка индустрија	256.292	230.155	89,80	113.458	44,27	116.697	45,53	25.371	9,90	766	0,30
Снабдевање електричном енергијом, гасом и паром	4.044	864	21,37	-6	-0,15	870	21,52	3.180	78,63	0	0,00

## 1.3. Бруто додата вредност, према облицима својине, 2017. и 2018. (наставак)

Мил. РСД

	Укупно	Приватна својина						Државна својина		Други облици својине	
		свега	уче- шће, %	са 50 и више % страног капитала	уче- шће, %	остала приватна својина	уче- шће, %	свега	уче- шће, %	свега	уче- шће, %
Снабдевање водом и управљање отпадним водама	18.472	2.844	15,40	785	4,25	2.059	11,15	15.627	84,60	0	0,00
Грађевинарство	30.400	28.306	93,11	-180	-0,59	28.486	93,71	2.093	6,89	0	0,00
Трговина на велико и мало и поправка моторних возила	65.396	65.676	100,43	2.100	3,21	63.575	97,22	-297	-0,45	18	0,03
Саобраћај и складиштење	27.099	25.777	95,12	2.512	9,27	23.265	85,85	1.323	4,88	0	0,00
Услуге смештаја и исхране	3.882	3.759	96,82	63	1,63	3.696	95,19	124	3,18	0	0,00
Информисање и комуникације	4.481	4.361	97,32	980	21,88	3.381	75,45	120	2,68	0	0,00
Финансијске делатности и делатност осигурања	-115	15	-12,77	0	0,00	15	-12,77	-130	112,77	0	0,00
Пословање некретнинама	1.184	973	82,22	26	2,21	947	80,01	210	17,78	0	0,00
Стручне, научне, иновационе и техничке делатности	8.109	7.683	94,74	1.066	13,14	6.617	81,60	427	5,26	0	0,00
Административне и помоћне услужне делатности	3.867	2.956	76,44	177	4,57	2.779	71,87	911	23,56	0	0,00
Државна управа и обавезно социјално осигурање	33	0	0,00	0	0,00	0	0,00	33	100,00	0	0,00
Образовање	868	868	100,00	2	0,28	866	99,72	0	0,00	0	0,00
Здравствена и социјална заштита	142	88	61,72	0	0,00	88	61,72	54	38,28	0	0,00
Уметност, забава и рекреација	3.131	2.852	91,08	0	0,00	2.852	91,08	279	8,92	0	0,00
Остале услужне делатности	954	480	50,28	0	0,00	480	50,28	474	49,72	0	0,00
Делатност домаћинства као послодавца	-	-	-	-	-	-	-	-	-	-	-
Делатност екстериторијалних организација и тела	-	-	-	-	-	-	-	-	-	-	-
<b>Регион Шумадије и Западне Србије</b>	<b>279.614</b>	<b>244.023</b>	<b>87,27</b>	<b>61.084</b>	<b>21,85</b>	<b>182.939</b>	<b>65,43</b>	<b>34.719</b>	<b>12,42</b>	<b>872</b>	<b>0,31</b>
Пољопривреда, шумарство и рибарство	2.585	2.339	90,49	0	-0,02	2.339	90,51	126	4,89	119	4,62
Рударство	5.053	4.386	86,79	1.729	34,21	2.657	52,58	668	13,21	0	0,00
Прерађивачка индустрија	159.899	138.126	86,38	55.642	34,80	82.484	51,58	21.025	13,15	748	0,47
Снабдевање електричном енергијом, гасом и паром	2.285	563	24,65	3	0,12	561	24,53	1.722	75,35	0	0,00
Снабдевање водом и управљање отпадним водама	11.004	1.977	17,97	355	3,23	1.622	14,74	9.026	82,03	0	0,00
Грађевинарство	21.320	20.464	95,99	514	2,41	19.950	93,57	856	4,01	0	0,00
Трговина на велико и мало и поправка моторних возила	43.180	43.059	99,72	1.128	2,61	41.932	97,11	116	0,27	5	0,01
Саобраћај и складиштење	17.617	17.140	97,29	770	4,37	16.370	92,92	477	2,71	0	0,00
Услуге смештаја и исхране	2.735	2.756	100,77	63	2,31	2.693	98,46	-21	-0,77	0	0,00
Информисање и комуникације	2.116	2.127	100,49	255	12,03	1.872	88,46	-10	-0,49	0	0,00
Финансијске делатности и делатност осигурања	-168	6	-3,35	0	0,00	6	-3,35	-173	103,35	0	0,00
Пословање некретнинама	1.152	956	83,01	28	2,44	928	80,57	196	16,99	0	0,00
Стручне, научне, иновационе и техничке делатности	5.061	4.983	98,47	475	9,39	4.508	89,08	78	1,53	0	0,00

## 1.3. Бруто додата вредност, према облицима својине, 2017. и 2018. (наставка)

Мил. РСД

	Укупно	Приватна својина						Државна својина		Други облици својине	
		свега	уче- шће, %	са 50 и више % страног капитала	уче- шће, %	остала приватна својина	уче- шће, %	свега	уче- шће, %	свега	уче- шће, %
Административне и помоћне услужне делатности	1.948	1.723	88,41	122	6,27	1.600	82,14	226	11,59	0	0,00
Државна управа и обавезно социјално осигурање	43	0	0,00	0	0,00	0	0,00	43	100,00	0	0,00
Образовање	502	502	100,00	0	0,00	502	100,00	0	0,00	0	0,00
Здравствена и социјална заштита	89	63	70,56	0	0,00	63	70,56	26	29,44	0	0,00
Уметност; забава и рекреација	2.906	2.626	90,36	0	0,00	2.626	90,35	280	9,64	0	0,00
Остале услужне делатности	287	228	79,39	0	0,00	228	79,39	59	20,61	0	0,00
Делатност домаћинства као послодавца	-	-	-	-	-	-	-	-	-	-	-
Делатност екстериторијалних организација и тела	-	-	-	-	-	-	-	-	-	-	-
<b>Регион Јужне и Источне Србије</b>	<b>174.722</b>	<b>143.801</b>	<b>82,30</b>	<b>61.765</b>	<b>35,35</b>	<b>82.037</b>	<b>46,95</b>	<b>30.608</b>	<b>17,52</b>	<b>312</b>	<b>0,18</b>
Пољопривреда, шумарство и рибарство	1.728	1.451	83,94	1	0,06	1.450	83,88	-4	-0,22	281	16,28
Рударство	16.730	1.992	11,91	135	0,81	1.857	11,10	14.737	88,09	0	0,00
Прерађивачка индустрија	96.393	92.030	95,47	57.817	59,98	34.213	35,49	4.346	4,51	18	0,02
Снабдевање електричном енергијом, гасом и паром	1.759	301	17,12	-9	-0,50	310	17,62	1.458	82,88	0	0,00
Снабдевање водом и управљање отпадним водама	7.468	867	11,61	429	5,75	438	5,86	6.601	88,39	0	0,00
Грађевинарство	9.080	7.842	86,37	-694	-7,64	8.536	94,02	1.237	13,63	0	0,00
Трговина на велико и мало и поправка моторних возила	22.216	22.616	101,80	972	4,38	21.644	97,43	-413	-1,86	13	0,06
Саобраћај и складиштење	9.482	8.637	91,08	1.742	18,37	6.895	72,71	846	8,92	0	0,00
Услуге смештаја и исхране	1.148	1.003	87,39	0	0,00	1.003	87,39	145	12,61	0	0,00
Информисање и комуникације	2.364	2.234	94,49	726	30,69	1.508	63,80	130	5,51	0	0,00
Финансијске делатности и делатност осигурања	52	9	17,41	0	0,00	9	17,41	43	82,59	0	0,00
Пословање некретнинама	32	17	53,63	-2	-5,91	19	59,54	15	46,37	0	0,00
Стручне, научне, иновационе и техничке делатности	3.049	2.700	88,55	591	19,37	2.109	69,18	349	11,45	0	0,00
Административне и помоћне услужне делатности	1.919	1.233	64,29	55	2,85	1.179	61,44	685	35,71	0	0,00
Државна управа и обавезно социјално осигурање	-10	0	0,00	0	0,00	0	0,00	-10	100,00	0	0,00
Образовање	366	366	100,00	2	0,66	364	99,34	0	0,00	0	0,00
Здравствена и социјална заштита	54	25	47,08	0	0,00	25	47,08	28	52,92	0	0,00
Уметност; забава и рекреација	225	226	100,48	0	0,00	226	100,48	-1	-0,48	0	0,00
Остале услужне делатности	668	252	37,78	0	0,00	252	37,78	415	62,22	0	0,00
Делатност домаћинства као послодавца	-	-	-	-	-	-	-	-	-	-	-
Делатност екстериторијалних организација и тела	-	-	-	-	-	-	-	-	-	-	-
<b>Регион Косово и Метохија</b>	<b>...</b>	<b>...</b>	<b>...</b>	<b>...</b>	<b>...</b>	<b>...</b>	<b>...</b>	<b>...</b>	<b>...</b>	<b>...</b>	<b>...</b>



## 1.3. Бруто додата вредност, према облицима својине, 2017. и 2018. (наставак)

Мил. РСД

	Укупно	Приватна својина						Државна својина		Други облици својине	
		свега	уче- шће, %	са 50 и више % страног капитала	уче- шће, %	остала приватна својина	уче- шће, %	свега	уче- шће, %	свега	уче- шће, %
<b>2018</b>											
<b>РЕПУБЛИКА СРБИЈА</b>	<b>2.220.678</b>	<b>1.766.139</b>	<b>79,53</b>	<b>742.082</b>	<b>33,42</b>	<b>1.024.058</b>	<b>46,11</b>	<b>449.241</b>	<b>20,23</b>	<b>5.298</b>	<b>0,24</b>
Пољопривреда, шумарство и рибарство	48.392	34.679	71,66	5	0,01	34.674	71,65	9.464	19,56	4.250	8,78
Рударство	21.393	20.873	97,57	544	2,54	20.329	95,03	519	2,43	1	0,01
Прерађивачка индустрија	694.433	662.650	95,42	389.879	56,14	272.771	39,28	30.782	4,43	1.001	0,14
Снабдевање електричном енергијом, гасом и паром	189.494	3.233	1,71	1.487	0,78	1.746	0,92	186.261	98,29	0	0,00
Снабдевање водом и управљање отпадним водама	45.889	8.992	19,59	3.909	8,52	5.083	11,08	36.897	80,41	0	0,00
Грађевинарство	145.184	133.184	91,73	15.415	10,62	117.770	81,12	12.000	8,27	0	0,00
Трговина на велико и мало и поправка моторних возила	401.386	399.515	99,53	135.321	33,71	264.195	65,82	1.824	0,45	46	0,01
Саобраћај и складиштење	200.001	89.699	44,85	12.989	6,49	76.710	38,35	110.302	55,15	0	0,00
Услуге смештаја и исхране	25.814	24.739	95,83	5.608	21,73	19.131	74,11	1.075	4,17	0	0,00
Информисање и комуникације	193.042	146.513	75,90	92.912	48,13	53.601	27,77	46.529	24,10	0	0,00
Финансијске делатности и делатност осигурања	2.494	2.705	108,47	-201	-8,07	2.906	116,54	-211	-8,47	0	0,00
Пословање некретнинама	22.749	20.949	92,09	10.776	47,37	10.173	44,72	1.800	7,91	0	0,00
Стручне, научне, иновационе и техничке делатности	115.419	113.605	98,43	41.488	35,95	72.117	62,48	1.814	1,57	0	0,00
Административне и помоћне услужне делатности	81.801	75.361	92,13	30.133	36,84	45.228	55,29	6.440	7,87	0	0,00
Државна управа и обавезно социјално осигурање	13	0	0,00	0	0,00	0	0,00	13	100,00	0	0,00
Образовање	4.689	4.655	99,26	-5	-0,12	4.660	99,37	35	0,74	0	0,00
Здравствена и социјална заштита	870	739	84,95	0	0,00	739	84,95	131	15,05	0	0,00
Уметност; забава и рекреација	22.411	20.493	91,44	1.599	7,13	18.895	84,31	1.918	8,56	0	0,00
Остале услужне делатности	5.202	3.556	68,34	224	4,30	3.332	64,04	1.647	31,66	0	0,00
Делатност домаћинства као послодавца	0	0	100,00	0	0,00	0	100,00	0	0,00	0	0,00
Делатност екстериторијалних организација и тела	-	-	-	-	-	-	-	-	-	-	-
<b>СРБИЈА – СЕВЕР</b>	<b>1.748.478</b>	<b>1.344.122</b>	<b>76,87</b>	<b>609.044</b>	<b>34,83</b>	<b>735.078</b>	<b>42,04</b>	<b>400.372</b>	<b>22,90</b>	<b>3.983</b>	<b>0,23</b>
Пољопривреда, шумарство и рибарство	44.416	31.155	70,14	1	0,00	31.154	70,14	9.306	20,95	3.955	8,90
Рударство	5.378	5.081	94,47	-1.190	-22,13	6.271	116,60	296	5,51	1	0,02
Прерађивачка индустрија	428.394	421.241	98,33	268.203	62,61	153.038	35,72	7.146	1,67	6	0,00
Снабдевање електричном енергијом, гасом и паром	185.359	1.870	1,01	1.518	0,82	352	0,19	183.489	98,99	0	0,00
Снабдевање водом и управљање отпадним водама	27.123	6.191	22,83	3.121	11,51	3.070	11,32	20.931	77,17	0	0,00
Грађевинарство	110.415	100.663	91,17	13.749	12,45	86.914	78,72	9.752	8,83	0	0,00
Трговина на велико и мало и поправка моторних возила	330.635	329.061	99,52	133.568	40,40	195.493	59,13	1.553	0,47	21	0,01
Саобраћај и складиштење	172.069	62.738	36,46	10.595	6,16	52.143	30,30	109.331	63,54	0	0,00
Услуге смештаја и исхране	21.612	20.697	95,76	5.523	25,55	15.174	70,21	915	4,24	0	0,00
Информисање и комуникације	187.559	141.157	75,26	91.370	48,72	49.787	26,54	46.402	24,74	0	0,00

## 1.3. Бруто додата вредност, према облицима својине, 2017. и 2018. (наставак)

Мил. РСД

	Укупно	Приватна својина						Државна својина		Други облици својине	
		свега	уче- шће, %	са 50 и више % страног капитала	уче- шће, %	остала приватна својина	уче- шће, %	свега	уче- шће, %	свега	уче- шће, %
Финансијске делатности и делатност осигурања	2.581	2.590	100,36	-201	-7,80	2.791	108,16	-9	-0,36	0	0,00
Пословање некретнинама	21.643	20.017	92,49	10.726	49,56	9.291	42,93	1.625	7,51	0	0,00
Стручне, научне, иновационе и техничке делатности	105.777	104.518	98,81	40.291	38,09	64.227	60,72	1.259	1,19	0	0,00
Административне и помоћне услужне делатности	77.535	71.982	92,84	30.001	38,69	41.981	54,15	5.553	7,16	0	0,00
Државна управа и обавезно социјално осигурање	-18	0	0,00	0	0,00	0	0,00	-18	100,00	0	0,00
Образовање	3.457	3.422	98,99	-7	-0,22	3.429	99,21	35	1,01	0	0,00
Здравствена и социјална заштита	633	600	94,73	0	0,00	600	94,73	33	5,27	0	0,00
Уметност; забава и рекреација	19.880	18.277	91,94	1.553	7,81	16.724	84,13	1.603	8,06	0	0,00
Остале услужне делатности	4.032	2.862	70,99	224	5,55	2.638	65,44	1.169	29,01	0	0,00
Делатност домаћинства као послодавца	0	0	100,00	0	0,00	0	100,00	0	0,00	0	0,00
Делатност екстериторијалних организација и тела	-	-	-	-	-	-	-	-	-	-	-
<b>Београдски регион</b>	<b>1.201.440</b>	<b>848.924</b>	<b>70,66</b>	<b>379.469</b>	<b>31,58</b>	<b>469.456</b>	<b>39,07</b>	<b>352.483</b>	<b>29,34</b>	<b>32</b>	<b>0,00</b>
Пољопривреда, шумарство и рибарство	9.456	3.281	34,70	-29	-0,30	3.310	35,00	6.142	64,95	33	0,35
Рударство	-726	-726	100,00	-1.448	199,50	722	-99,50	0	0,00	0	0,00
Прерађивачка индустрија	156.543	154.255	98,54	77.001	49,19	77.254	49,35	2.288	1,46	0	0,00
Снабдевање електричном енергијом, гасом и паром	161.180	1.104	0,69	1.144	0,71	-40	-0,02	160.075	99,31	0	0,00
Снабдевање водом и управљање отпадним водама	14.073	2.734	19,43	1.507	10,71	1.227	8,72	11.339	80,57	0	0,00
Грађевинарство	80.816	73.817	91,34	13.181	16,31	60.636	75,03	6.999	8,66	0	0,00
Трговина на велико и мало и поправка моторних возила	246.816	245.283	99,38	112.694	45,66	132.589	53,72	1.534	0,62	0	0,00
Саобраћај и складиштење	144.152	38.903	26,99	8.668	6,01	30.236	20,97	105.249	73,01	0	0,00
Услуге смештаја и исхране	17.891	16.992	94,98	5.362	29,97	11.630	65,01	899	5,02	0	0,00
Информисање и комуникације	168.572	122.729	72,81	83.730	49,67	38.999	23,13	45.843	27,19	0	0,00
Финансијске делатности и делатност осигурања	1.785	1.794	100,53	-201	-11,28	1.996	111,80	-9	-0,53	0	0,00
Пословање некретнинама	19.092	18.185	95,25	10.700	56,04	7.485	39,20	907	4,75	0	0,00
Стручне, научне, иновационе и техничке делатности	91.907	87.312	95,00	36.353	39,55	50.959	55,45	4.594	5,00	0	0,00
Административне и помоћне услужне делатности	66.892	62.337	93,19	29.048	43,42	33.289	49,77	4.555	6,81	0	0,00
Државна управа и обавезно социјално осигурање	-15	0	0,00	0	0,00	0	0,00	-15	100,00	0	0,00
Образовање	2.694	2.648	98,27	-10	-0,37	2.658	98,64	47	1,73	0	0,00
Здравствена и социјална заштита	110	96	87,18	0	0,00	96	87,18	14	12,82	0	0,00
Уметност; забава и рекреација	17.144	15.928	92,90	1.551	9,05	14.376	83,86	1.217	7,10	0	0,00
Остале услужне делатности	3.057	2.250	73,62	217	7,12	2.033	66,51	806	26,38	0	0,00



## 1.3. Бруто додата вредност, према облицима својине, 2017. и 2018. (наставак)

Мил. РСД

	Укупно	Приватна својина						Државна својина		Други облици својине	
		свега	уче- шће, %	са 50 и више % страног капитала	уче- шће, %	остала приватна својина	уче- шће, %	свега	уче- шће, %	свега	уче- шће, %
Делатност домаћинства као послодавца	-	-	-	-	-	-	-	-	-	-	-
Делатност екстериторијалних организација и тела	-	-	-	-	-	-	-	-	-	-	-
<b>Регион Војводине</b>	<b>547.038</b>	<b>495.198</b>	<b>90,52</b>	<b>229.575</b>	<b>41,97</b>	<b>265.623</b>	<b>48,56</b>	<b>47.890</b>	<b>8,75</b>	<b>3.951</b>	<b>0,72</b>
Пољопривреда, шумарство и рибарство	34.959	27.874	79,73	29	0,08	27.844	79,65	3.164	9,05	3.922	11,22
Рударство	6.104	5.807	95,13	258	4,23	5.549	90,91	296	4,85	1	0,02
Прерађивачка индустрија	271.852	266.986	98,21	191.202	70,33	75.784	27,88	4.859	1,79	6	0,00
Снабдевање електричном енергијом, гасом и паром	24.179	765	3,16	373	1,54	392	1,62	23.414	96,84	0	0,00
Снабдевање водом и управљање отпадним водама	13.050	3.457	26,49	1.614	12,37	1.843	14,12	9.593	73,51	0	0,00
Грађевинарство	29.599	26.846	90,70	568	1,92	26.278	88,78	2.753	9,30	0	0,00
Трговина на велико и мало и поправка моторних возила	83.818	83.778	99,95	20.874	24,90	62.904	75,05	19	0,02	22	0,03
Саобраћај и складиштење	27.917	23.835	85,38	1.928	6,91	21.907	78,47	4.082	14,62	0	0,00
Услуге смештаја и исхране	3.721	3.705	99,56	161	4,33	3.543	95,23	17	0,44	0	0,00
Информисање и комуникације	18.987	18.428	97,05	7.639	40,24	10.788	56,82	559	2,95	0	0,00
Финансијске делатности и делатност осигурања	796	796	100,00	0	0,00	796	100,00	0	0,00	0	0,00
Пословање некретнинама	2.551	1.833	71,85	26	1,04	1.806	70,82	718	28,15	0	0,00
Стручне, научне, иновационе и техничке делатности	13.870	17.206	124,05	3.938	28,39	13.268	95,66	-3.335	-24,05	0	0,00
Административне и помоћне услужне делатности	10.642	9.645	90,63	953	8,95	8.692	81,67	998	9,37	0	0,00
Државна управа и обавезно социјално осигурање	-2	0	0,00	0	0,00	0	0,00	-2	100,00	0	0,00
Образовање	762	774	101,56	3	0,35	771	101,21	-12	-1,56	0	0,00
Здравствена и социјална заштита	523	504	96,31	0	0,00	504	96,31	19	3,69	0	0,00
Уметност; забава и рекреација	2.736	2.350	85,88	1	0,05	2.348	85,83	386	14,12	0	0,00
Остале услужне делатности	975	612	62,75	6	0,64	605	62,10	363	37,25	0	0,00
Делатност домаћинства као послодавца	0	0	100,00	0	0,00	0	100,00	0	0,00	0	0,00
Делатност екстериторијалних организација и тела	-	-	-	-	-	-	-	-	-	-	-
<b>СРБИЈА – ЈУГ</b>	<b>472.200</b>	<b>422.017</b>	<b>89,37</b>	<b>133.038</b>	<b>28,17</b>	<b>288.979</b>	<b>61,20</b>	<b>48.868</b>	<b>10,35</b>	<b>1.315</b>	<b>0,28</b>
Пољопривреда, шумарство и рибарство	3.977	3.523	88,60	4	0,10	3.519	88,50	158	3,98	295	7,41
Рударство	16.015	15.792	98,61	1.734	10,82	14.058	87,78	223	1,39	0	0,00
Прерађивачка индустрија	266.039	241.408	90,74	121.676	45,74	119.733	45,01	23.636	8,88	995	0,37
Снабдевање електричном енергијом, гасом и паром	4.136	1.364	32,97	-31	-0,74	1.394	33,72	2.772	67,03	0	0,00
Снабдевање водом и управљање отпадним водама	18.767	2.801	14,92	788	4,20	2.013	10,72	15.966	85,08	0	0,00
Грађевинарство	34.769	32.521	93,53	1.666	4,79	30.855	88,74	2.248	6,47	0	0,00

## 1.3. Бруто додата вредност, према облицима својине, 2017. и 2018. (наставак)

Мил. РСД

	Укупно	Приватна својина						Државна својина		Други облици својине	
		свега	уче- шће, %	са 50 и више % страног капитала	уче- шће, %	остала приватна својина	уче- шће, %	свега	уче- шће, %	свега	уче- шће, %
Трговина на велико и мало и поправка моторних возила	70.751	70.455	99,58	1.753	2,48	68.702	97,10	272	0,38	25	0,04
Саобраћај и складиштење	27.932	26.961	96,52	2.394	8,57	24.567	87,95	971	3,48	0	0,00
Услуге смештаја и исхране	4.202	4.042	96,19	85	2,03	3.957	94,16	160	3,81	0	0,00
Информисање и комуникације	5.483	5.356	97,70	1.542	28,13	3.814	69,56	126	2,30	0	0,00
Финансијске делатности и делатност осигурања	-87	115	-131,60	0	0,00	115	-131,60	-202	231,60	0	0,00
Пословање некретнинама	1.106	931	84,18	49	4,47	882	79,71	175	15,82	0	0,00
Стручне, научне, иновационе и техничке делатности	9.642	9.087	94,24	1.197	12,42	7.890	81,83	555	5,76	0	0,00
Административне и помоћне услужне делатности	4.267	3.379	79,20	133	3,11	3.246	76,09	887	20,80	0	0,00
Државна управа и обавезно социјално осигурање	31	0	0,00	0	0,00	0	0,00	31	100,00	0	0,00
Образовање	1.233	1.233	100,00	2	0,16	1.231	99,84	0	0,00	0	0,00
Здравствена и социјална заштита	237	139	58,78	0	0,00	139	58,78	98	41,22	0	0,00
Уметност, забава и рекреација	2.531	2.216	87,55	46	1,82	2.170	85,74	315	12,45	0	0,00
Остале услужне делатности	1.171	694	59,23	0	0,00	694	59,23	477	40,77	0	0,00
Делатност домаћинства као послодавца	-	-	-	-	-	-	-	-	-	-	-
Делатност екстериторијалних организација и тела	-	-	-	-	-	-	-	-	-	-	-
<b>Регион Шумадије и Западне Србије</b>	<b>292.982</b>	<b>258.350</b>	<b>88,18</b>	<b>61.999</b>	<b>21,16</b>	<b>196.351</b>	<b>67,02</b>	<b>33.428</b>	<b>11,41</b>	<b>1.204</b>	<b>0,41</b>
Пољопривреда, шумарство и рибарство	2.566	2.227	86,82	4	0,15	2.224	86,67	140	5,46	198	7,72
Рударство	4.811	4.593	95,46	1.592	33,10	3.000	62,36	218	4,54	0	0,00
Прерађивачка индустрија	165.289	143.984	87,11	56.717	34,31	87.267	52,80	20.310	12,29	996	0,60
Снабдевање електричном енергијом, гасом и паром	2.566	907	35,34	-28	-1,10	935	36,44	1.659	64,66	0	0,00
Снабдевање водом и управљање отпадним водама	11.226	2.001	17,82	284	2,53	1.716	15,29	9.225	82,18	0	0,00
Грађевинарство	23.321	22.365	95,90	807	3,46	21.558	92,44	955	4,10	0	0,00
Трговина на велико и мало и поправка моторних возила	47.072	46.979	99,80	758	1,61	46.221	98,19	83	0,18	10	0,02
Саобраћај и складиштење	18.057	17.985	99,60	686	3,80	17.299	95,80	72	0,40	0	0,00
Услуге смештаја и исхране	2.942	2.926	99,47	68	2,31	2.858	97,16	16	0,53	0	0,00
Информисање и комуникације	2.255	2.265	100,43	460	20,39	1.805	80,04	-10	-0,43	0	0,00
Финансијске делатности и делатност осигурања	-157	45	-28,59	0	0,00	45	-28,59	-202	128,59	0	0,00
Пословање некретнинама	1.015	847	83,50	49	4,84	798	78,67	167	16,50	0	0,00
Стручне, научне, иновационе и техничке делатности	5.915	5.768	97,52	477	8,06	5.292	89,46	147	2,48	0	0,00
Административне и помоћне услужне делатности	2.327	2.151	92,46	78	3,37	2.073	89,09	175	7,54	0	0,00

## 1.3. Бруто додата вредност, према облицима својине, 2017. и 2018. (наставак)

Мил. РСД

	Укупно	Приватна својина						Државна својина		Други облици својине	
		свега	уче- шће, %	са 50 и више % страног капитала	уче- шће, %	остала приватна својина	уче- шће, %	свега	уче- шће, %	свега	уче- шће, %
Државна управа и обавезно социјално осигурање	36	0	0,00	0	0,00	0	0,00	36	100,00	0	0,00
Образовање	749	749	100,00	0	0,04	749	99,96	0	0,00	0	0,00
Здравствена и социјална заштита	129	100	77,53	0	0,00	100	77,53	29	22,47	0	0,00
Уметност; забава и рекреација	2.348	2.011	85,62	46	1,96	1.965	83,67	338	14,38	0	0,00
Остале услужне делатности	516	447	86,58	0	0,00	447	86,58	69	13,42	0	0,00
Делатност домаћинства као послодавца	-	-	-	-	-	-	-	-	-	-	-
Делатност екстериторијалних организација и тела	-	-	-	-	-	-	-	-	-	-	-
<b>Регион Јужне и Источне Србије</b>	<b>179.218</b>	<b>163.667</b>	<b>91,32</b>	<b>71.039</b>	<b>39,64</b>	<b>92.628</b>	<b>51,68</b>	<b>15.440</b>	<b>8,62</b>	<b>111</b>	<b>0,06</b>
Пољопривреда, шумарство и рибарство	1.411	1.296	91,86	0	0,02	1.296	91,83	18	1,28	97	6,86
Рударство	11.204	11.199	99,96	141	1,26	11.058	98,70	5	0,04	0	0,00
Прерађивачка индустрија	100.750	97.424	96,70	64.958	64,47	32.466	32,22	3.326	3,30	-1	0,00
Снабдевање електричном енергијом, гасом и паром	1.570	457	29,12	-3	-0,16	460	29,28	1.113	70,88	0	0,00
Снабдевање водом и управљање отпадним водама	7.541	800	10,61	504	6,68	296	3,93	6.741	89,39	0	0,00
Грађевинарство	11.448	10.156	88,71	859	7,50	9.297	81,21	1.293	11,29	0	0,00
Трговина на велико и мало и поправка моторних возила	23.679	23.475	99,14	995	4,20	22.481	94,94	188	0,80	15	0,06
Саобраћај и складиштење	9.875	8.976	90,89	1.708	17,29	7.268	73,60	899	9,11	0	0,00
Услуге смештаја и исхране	1.260	1.116	88,55	17	1,38	1.099	87,17	144	11,45	0	0,00
Информисање и комуникације	3.228	3.092	95,79	1.083	33,54	2.009	62,24	136	4,21	0	0,00
Финансијске делатности и делатност осигурања	70	70	100,00	0	0,00	70	100,00	0	0,00	0	0,00
Пословање некретнинама	92	84	91,68	0	0,36	84	91,32	8	8,32	0	0,00
Стручне, научне, иновационе и техничке делатности	3.727	3.319	89,04	721	19,33	2.598	69,71	408	10,96	0	0,00
Административне и помоћне услужне делатности	1.940	1.228	63,30	54	2,80	1.174	60,50	712	36,70	0	0,00
Државна управа и обавезно социјално осигурање	-5	0	0,00	0	0,00	0	0,00	-5	100,00	0	0,00
Образовање	484	484	100,00	2	0,35	482	99,65	0	0,00	0	0,00
Здравствена и социјална заштита	108	39	36,37	0	0,00	39	36,37	69	63,63	0	0,00
Уметност; забава и рекреација	183	206	112,30	0	0,00	206	112,30	-23	-12,30	0	0,00
Остале услужне делатности	654	246	37,64	0	0,00	246	37,64	408	62,36	0	0,00
Делатност домаћинства као послодавца	-	-	-	-	-	-	-	-	-	-	-
Делатност екстериторијалних организација и тела	-	-	-	-	-	-	-	-	-	-	-
<b>Регион Косово и Метохија</b>	<b>...</b>	<b>...</b>	<b>...</b>	<b>...</b>	<b>...</b>	<b>...</b>	<b>...</b>	<b>...</b>	<b>...</b>	<b>...</b>	<b>...</b>

### (1.3) Бруто додата вредност

Бруто додата вредност предузећа у Републици Србији је 2018. године износила 2 220 678 мил. РСД, а 2017. године је била 2 025 488 мил. РСД, што представља повећање од 9,6%.

Од 1 766 139 мил. РСД, БДВ је у сектору приватне својине 2018. године, у предузећима са 50 и више процената страног капитала, остварен у износу од 742 082 мил. РСД, док је остала приватна својина имала 1 024 058 мил. РСД. У сектору државне својине остварен је БДВ у износу од 449 241 мил. РСД, док је у другим облицима својине БДВ износио 5 298 мил. РСД.

БДВ у сектору приватне својине 2017. године износио је 1 583 454 мил. РСД, од чега је у предузећима са 50 и више процената страног капитала остварено 664 854 мил. РСД, док је остала приватна својина имала 918 601 мил. РСД. У сектору државне својине остварен је БДВ у износу од 437 493 мил. РСД, док је у другим облицима својине остварено 4 540 мил. РСД.

Територијално посматрано, од укупног БДВ-а 2018. године, у износу од 2 220 678 мил. РСД, на територији Србија – север остварено је 1 748 478 мил. РСД или 78,7%, а на територији Србија – југ 472 200 мил. РСД или 21,3%.

Од укупног БДВ-а 2017. године, у износу од 2 025 488 мил. РСД, на територији Србија – север остварено је 1 571 152 мил. РСД или 77,6%, а на територији Србија – југ 454 336 или 22,4%.

Посматрано по делатностима (сектори Класификације делатности), највеће учешће у БДВ-у у 2018. години имале су следеће делатности: Прерађивачка индустрија (31,3%), Трговина на велико и мало и поправка моторних возила (18,1%), Саобраћај и складиштење (9,0%), Информисање и комуникације (8,7%), Снабдевање електричном енергијом, гасом и паром (8,5%) итд.





Бруто додата вредност по запосленом



## 1.4. Бруто додата вредност по запосленом, према облицима својине, 2017. и 2018.

Хиљ. РСД

	Укупно	Приватна својина						Државна својина		Други облици својине	
		свега	ниво (укупно =100)	са 50 и више % страног капитала	ниво (укупно =100)	остала приватна својина	ниво (укупно =100)	свега	ниво (укупно =100)	свега	ниво (укупно =100)
<b>2017</b>											
<b>РЕПУБЛИКА СРБИЈА</b>	<b>1900,88</b>	<b>1837,89</b>	<b>97</b>	<b>2763,49</b>	<b>145</b>	<b>1479,29</b>	<b>78</b>	<b>2191,63</b>	<b>115</b>	<b>1038,30</b>	<b>55</b>
Пољопривреда, шумарство и рибарство	1636,38	1858,30	114	160,29	10	1862,66	114	1345,86	82	1038,60	64
Рударство	2332,25	2706,41	116	4511,48	193	1442,58	62	2109,75	90	772,50	33
Прерађивачка индустрија	1896,10	1955,91	103	2739,09	144	1401,24	74	1276,37	67	1083,53	57
Снабдевање електричном енергијом, гасом и паром	4956,15	4200,30	85	6404,83	129	3773,30	76	4977,11	100	-	-
Снабдевање водом и управљање отпадним водама	1240,99	1511,87	122	2078,80	168	1232,95	99	1188,43	96	-	-
Грађевинарство	1877,56	1969,21	105	2279,74	121	1948,51	104	1343,64	72	-	-
Трговина на велико и мало и поправка моторних возила	1700,18	1680,66	99	2427,46	143	1455,27	86	5945,92	350	512,91	30
Саобраћај и складиштење	1595,48	1671,51	105	2429,29	152	1577,74	99	1514,09	95	-	-
Услуге смештаја и исхране	940,97	949,14	101	2006,38	213	814,90	87	806,75	86	-	-
Информисање и комуникације	3778,43	3592,40	95	5938,95	157	2104,73	56	4432,77	117	-	-
Финансијске делатности и делатност осигурања	999,88	1165,99	117	-2159,85	-216	1266,78	127	-1318,25	-132	-	-
Пословање некретнинама	4717,56	5817,84	123	12896,75	273	4229,38	90	1651,46	35	-	-
Стручне, научне, иновационе и техничке делатности	1619,87	1770,27	109	3132,40	193	1460,59	90	324,03	20	-	-
Административне и помоћне услужне делатности	1027,82	1045,42	102	1261,89	123	936,80	91	879,63	86	-	-
Државна управа и обавезно социјално осигурање	42,35	-	-	-	-	-	-	42,35	100	-	-
Образовање	870,84	906,11	104	138,77	16	910,95	105	209,94	24	-	-
Здравствена и социјална заштита	408,54	721,07	176	-	-	721,07	176	79,94	20	-	-
Уметност; забава и рекреација	1512,59	1623,29	107	2428,30	160	1571,91	104	863,73	57	-	-
Остале услужне делатности	890,79	839,14	94	1458,70	164	814,05	91	1027,04	115	-	-
Делатност домаћинства као послодавца	-	-	-	-	-	-	-	-	-	-	-
Делатност екстериторијалних организација и тела	-	-	-	-	-	-	-	-	-	-	-
<b>СРБИЈА – СЕВЕР</b>	<b>2140,83</b>	<b>2030,31</b>	<b>95</b>	<b>3041,04</b>	<b>142</b>	<b>1591,65</b>	<b>74</b>	<b>2619,04</b>	<b>122</b>	<b>1153,02</b>	<b>54</b>
Пољопривреда, шумарство и рибарство	1743,08	1994,55	114	228,35	13	1998,07	115	1402,45	80	1159,33	66
Рударство	2974,65	2995,34	101	4792,49	161	-1374,34	-46	2664,49	90	772,50	26
Прерађивачка индустрија	2274,75	2307,16	101	3290,26	145	1521,48	67	1574,81	69	733,67	32
Снабдевање електричном енергијом, гасом и паром	5217,73	5237,93	100	6880,06	132	4733,39	91	5217,34	100	-	-
Снабдевање водом и управљање отпадним водама	1525,97	1657,40	109	2274,82	149	1257,91	82	1490,73	98	-	-
Грађевинарство	2104,92	2232,94	106	3663,99	174	2141,58	102	1465,63	70	-	-
Трговина на велико и мало и поправка моторних возила	1842,31	1810,22	98	2436,34	132	1543,57	84	11294,19	613	1008,07	55



## 1.4. Бруто додата вредност по запосленом, према облицима својине, 2017. и 2018. (наставак)

Хиљ. РСД

	Укупно	Приватна својина						Државна својина		Други облици својине	
		свега	ниво (укупно =100)	са 50 и више % страног капитала	ниво (укупно =100)	остала приватна својина	ниво (укупно =100)	свега	ниво (укупно =100)	свега	ниво (укупно =100)
Саобраћај и складиштење	1682,74	1898,88	113	2892,95	172	1758,84	105	1537,28	91	-	-
Услуге смештаја и исхране	986,45	987,47	100	2054,81	208	818,76	83	968,55	98	-	-
Информисање и комуникације	4028,10	3874,65	96	6009,24	149	2310,21	57	4522,87	112	-	-
Финансијске делатности и делатност осигурања	1249,42	1305,42	104	-2159,85	-173	1424,24	114	-1261,43	-101	-	-
Пословање некретнинама	5143,75	6152,11	120	13216,94	257	4404,74	86	1898,84	37	-	-
Стручне, научне, иновационе и техничке делатности	1782,58	1959,08	110	3172,59	178	1630,42	91	298,16	17	-	-
Административне и помоћне услужне делатности	1048,46	1061,58	101	1259,89	120	952,93	91	921,58	88	-	-
Државна управа и обавезно социјално осигурање	-219,62	-	-	-	-	-	-	-219,62	100	-	-
Образовање	1075,71	1152,12	107	59,35	5	1160,92	108	209,94	20	-	-
Здравствена и социјална заштита	633,36	875,33	138	-	-	875,33	138	38,50	6	-	-
Уметност, забава и рекреација	1612,31	1686,58	105	2439,68	151	1626,01	101	1080,03	67	-	-
Остале услужне делатности	928,94	860,54	93	1458,70	157	830,75	89	1187,73	128	-	-
Делатност домаћинства као послодавца	-	-	-	-	-	-	-	-	-	-	-
Делатност екстериторијалних организација и тела	-	-	-	-	-	-	-	-	-	-	-
<b>Београдски регион</b>	<b>2278,41</b>	<b>2122,27</b>	<b>93</b>	<b>3174,84</b>	<b>139</b>	<b>1678,39</b>	<b>74</b>	<b>2751,24</b>	<b>121</b>	<b>580,67</b>	<b>26</b>
Пољопривреда, шумарство и рибарство	1466,04	2066,53	141	-357,50	-24	2082,15	142	1240,78	85	580,67	40
Рударство	707,61	707,61	100	4547,14	642	-3211,69	-454	-	-	-	-
Прерађивачка индустрија	2161,53	2228,27	103	3632,08	168	1597,77	74	988,32	46	-	-
Снабдевање електричном енергијом, гасом и паром	4825,22	1893,65	39	5144,87	107	473,32	10	4861,96	101	-	-
Снабдевање водом и управљање отпадним водама	1799,19	1609,17	89	2336,31	130	1171,45	65	1849,46	103	-	-
Грађевинарство	2281,26	2425,63	106	3853,65	169	2317,25	102	1574,00	69	-	-
Трговина на велико и мало и поправка моторних возила	2110,00	2062,07	98	2806,66	133	1678,71	80	11766,33	558	-	-
Саобраћај и складиштење	1677,73	1992,35	119	2779,65	166	1820,44	108	1546,29	92	-	-
Услуге смештаја и исхране	1021,89	1025,46	100	2153,54	211	810,38	79	971,78	95	-	-
Информисање и комуникације	4406,18	4280,39	97	6524,47	148	2479,12	56	4740,64	108	-	-
Финансијске делатности и делатност осигурања	1230,27	1264,84	103	-2159,85	-176	1435,76	117	-3768,75	-306	-	-
Пословање некретнинама	6159,52	6729,70	109	13261,72	215	4760,25	77	2626,59	43	-	-
Стручне, научне, иновационе и техничке делатности	2042,05	2156,53	106	3220,17	158	1789,39	88	1085,73	53	-	-
Административне и помоћне услужне делатности	1082,07	1093,41	101	1281,78	118	964,58	89	966,08	89	-	-
Државна управа и обавезно социјално осигурање	-189,36	-	-	-	-	-	-	-189,36	100	-	-
Образовање	1285,80	1406,27	109	38,50	3	1422,58	111	226,60	18	-	-

## 1.4. Бруто додата вредност по запосленом, према облицима својине, 2017. и 2018. (наставак)

Хиљ. РСД

	Укупно	Приватна својина						Државна својина		Други облици својине	
		свега	ниво (укупно =100)	са 50 и више % страног капитала	ниво (укупно =100)	остала приватна својина	ниво (укупно =100)	свега	ниво (укупно =100)	свега	ниво (укупно =100)
Здравствена и социјална заштита	262,49	493,63	189	-	-	493,63	189	74,49	28	-	-
Уметност; забава и рекреација	1799,43	1832,95	102	2445,23	136	1768,06	98	1454,55	81	-	-
Остале услужне делатности	1011,49	930,24	92	1810,84	179	870,89	86	1408,07	139	-	-
Делатност домаћинства као послодавца	-	-	-	-	-	-	-	-	-	-	-
Делатност екстериторијалних организација и тела	-	-	-	-	-	-	-	-	-	-	-
<b>Регион Војводине</b>	<b>1899,26</b>	<b>1894,32</b>	<b>100</b>	<b>2852,67</b>	<b>150</b>	<b>1460,58</b>	<b>77</b>	<b>2025,87</b>	<b>107</b>	<b>1163,23</b>	<b>61</b>
Пољопривреда, шумарство и рибарство	1845,00	1984,68	108	598,37	32	1986,61	108	1836,03	100	1169,85	63
Рударство	4429,89	4614,85	104	4895,39	110	2992,20	68	2664,49	60	772,50	17
Прерађивачка индустрија	2344,11	2354,70	100	3168,70	135	1454,68	62	2088,17	89	733,67	31
Снабдевање електричном енергијом, гасом и паром	10526,19	10571,05	100	13610,48	129	10136,85	96	10520,93	100	-	-
Снабдевање водом и управљање отпадним водама	1333,24	1690,80	127	2235,28	168	1320,69	99	1236,44	93	-	-
Грађевинарство	1694,53	1789,26	106	2802,74	165	1751,67	103	1199,48	71	-	-
Трговина на велико и мало и поправка моторних возила	1329,45	1329,76	100	1345,40	101	1325,34	100	808,63	61	1008,07	76
Саобраћај и складиштење	1701,61	1770,50	104	3487,49	205	1685,99	99	1413,29	83	-	-
Услуге смештаја и исхране	849,18	849,53	100	922,07	109	845,66	100	761,19	90	-	-
Информисање и комуникације	2342,72	2455,82	105	3682,70	157	1810,11	77	920,10	39	-	-
Финансијске делатности и делатност осигурања	1291,44	1398,95	108	-	-	1398,95	108	-569,76	-44	-	-
Пословање некретнинама	2019,56	2835,12	140	4262,33	211	2825,56	140	1321,61	65	-	-
Стручне, научне, иновационе и техничке делатности	1001,08	1366,10	136	2728,19	273	1243,59	124	-2133,05	-213	-	-
Административне и помоћне услужне делатности	891,31	908,31	102	842,67	95	915,82	103	761,25	85	-	-
Државна управа и обавезно социјално осигурање	-	-	-	-	-	-	-	-	-	-	-
Образовање	600,17	617,70	103	-	-	617,18	103	95,11	16	-	-
Здравствена и социјална заштита	814,14	974,84	120	-	-	974,84	120	-21,50	-3	-	-
Уметност; забава и рекреација	1063,98	1184,32	111	698,00	66	1184,83	111	641,49	60	-	-
Остале услужне делатности	744,84	677,23	91	-8049,00	-1080	731,23	98	905,55	122	-	-
Делатност домаћинства као послодавца	-	-	-	-	-	-	-	-	-	-	-
Делатност екстериторијалних организација и тела	-	-	-	-	-	-	-	-	-	-	-
<b>СРБИЈА – ЈУГ</b>	<b>1369,91</b>	<b>1422,32</b>	<b>104</b>	<b>1970,14</b>	<b>144</b>	<b>1259,89</b>	<b>92</b>	<b>1135,74</b>	<b>83</b>	<b>809,86</b>	<b>59</b>
Пољопривреда, шумарство и рибарство	1011,01	1191,75	118	36,18	4	1197,96	118	332,94	33	558,02	55
Рударство	2202,97	2494,32	113	3757,99	171	2190,20	99	2101,35	95	-	-
Прерађивачка индустрија	1510,07	1561,68	103	2018,58	134	1279,99	85	1171,89	78	1101,66	73
Снабдевање електричном енергијом, гасом и паром	1473,83	2304,89	156	-550,82	-37	2391,19	162	1342,28	91	-	-

## 1.4. Бруто додата вредност по запосленом, према облицима својине, 2017. и 2018. (наставак)

Хиљ. РСД

	Укупно	Приватна својина						Државна својина		Други облици својине	
		свега	ниво (укупно =100)	са 50 и више % страног капитала	ниво (укупно =100)	остала приватна својина	ниво (укупно =100)	свега	ниво (укупно =100)	свега	ниво (укупно =100)
Снабдевање водом и управљање отпадним водама	985,62	1279,41	130	1541,57	156	1201,56	122	946,09	96	-	-
Грађевинарство	1397,88	1452,05	104	-136,91	-10	1566,90	112	929,14	66	-	-
Трговина на велико и мало и поправка моторних возила	1252,91	1270,44	101	2011,56	161	1255,17	100	-659,36	-53	361,33	29
Саобраћај и складиштење	1284,40	1319,38	103	1437,75	112	1307,76	102	846,83	66	-	-
Услуге смештаја и исхране	766,67	799,41	104	686,65	90	801,66	105	341,47	44	-	-
Информисање и комуникације	1123,85	1161,05	103	2997,84	267	985,89	88	519,07	46	-	-
Финансијске делатности и делатност осигурања	-374,21	69,74	-19	-	-	69,74	-19	-1339,92	358	-	-
Пословање некретнинама	1937,27	2845,60	147	1539,47	79	2913,92	150	782,44	40	-	-
Стручне, научне, иновационе и техничке делатности	827,13	863,90	104	2332,35	282	784,35	95	468,17	57	-	-
Административне и помоћне услужне делатности	769,41	796,97	104	1636,24	213	771,80	100	691,80	90	-	-
Државна управа и обавезно социјално осигурање	466,68	-	-	-	-	-	-	466,68	100	-	-
Образовање	530,02	530,02	100	403,50	76	530,48	100	-	-	-	-
Здравствена и социјална заштита	176,75	354,08	200	-	-	354,08	200	97,80	55	-	-
Уметност, забава и рекреација	1157,18	1366,62	118	38,67	3	1368,53	118	451,06	39	-	-
Остале услужне делатности	775,17	741,54	96	-	-	741,54	96	812,43	105	-	-
Делатност домаћинства као послодавца	-	-	-	-	-	-	-	-	-	-	-
Делатност екстериторијалних организација и тела	-	-	-	-	-	-	-	-	-	-	-
<b>Регион Шумадије и Западне Србије</b>	<b>1401,19</b>	<b>1473,08</b>	<b>105</b>	<b>2112,75</b>	<b>151</b>	<b>1337,83</b>	<b>96</b>	<b>1054,60</b>	<b>75</b>	<b>891,56</b>	<b>64</b>
Пољопривреда, шумарство и рибарство	1097,06	1258,20	115	-28,20	-3	1268,67	116	604,35	55	414,48	38
Рударство	865,45	2436,57	282	4660,12	539	1859,29	215	165,27	19	-	-
Прерађивачка индустрија	1556,33	1572,81	101	2085,37	134	1349,12	87	1475,88	95	1109,70	71
Снабдевање електричном енергијом, гасом и паром	1428,13	1902,82	133	389,14	27	1939,48	136	1320,38	92	-	-
Снабдевање водом и управљање отпадним водама	1071,34	1654,73	155	2323,24	217	1556,57	145	994,53	93	-	-
Грађевинарство	1528,53	1582,92	104	2106,90	138	1572,84	103	839,19	55	-	-
Трговина на велико и мало и поправка моторних возила	1363,00	1366,10	100	2354,71	173	1350,84	99	804,60	59	289,56	21
Саобраћај и складиштење	1368,85	1399,54	102	1475,04	108	1396,17	102	765,60	56	-	-
Услуге смештаја и исхране	867,67	925,46	107	686,65	79	933,07	107	-121,30	-14	-	-
Информисање и комуникације	1093,79	1143,49	104	4107,16	375	1041,30	95	-138,88	-13	-	-
Финансијске делатности и делатност осигурања	-877,20	53,94	-6	-	-	53,94	-6	-1990,29	227	-	-
Пословање некретнинама	2240,92	3554,34	159	1870,13	83	3653,80	163	798,83	36	-	-
Стручне, научне, иновационе и техничке делатности	845,97	899,31	106	1916,33	226	851,66	101	175,83	21	-	-

## 1.4. Бруто додата вредност по запосленом, према облицима својине, 2017. и 2018. (наставак)

Хиљ. РСД

	Укупно	Приватна својина						Државна својина		Други облици својине	
		свега	ниво (укупно =100)	са 50 и више % страног капитала	ниво (укупно =100)	остала приватна својина	ниво (укупно =100)	свега	ниво (укупно =100)	свега	ниво (укупно =100)
Административне и помоћне услужне делатности	802,83	848,14	106	6426,26	800	795,46	99	570,42	71	-	-
Државна управа и обавезно социјално осигурање	775,16	-	-	-	-	-	-	775,16	100	-	-
Образовање	520,94	520,94	100	-	-	520,93	100	-	-	-	-
Здравствена и социјална заштита	197,09	431,58	219	-	-	431,58	219	85,61	44	-	-
Уметност; забава и рекреација	1310,27	1427,12	109	38,67	3	1429,38	109	741,50	57	-	-
Остале услужне делатности	794,01	885,50	112	-	-	885,50	112	567,92	72	-	-
Делатност домаћинства као послодавца	-	-	-	-	-	-	-	-	-	-	-
Делатност екстериторијалних организација и тела	-	-	-	-	-	-	-	-	-	-	-
<b>Регион Јужне и Источне Србије</b>	<b>1322,67</b>	<b>1343,74</b>	<b>102</b>	<b>1846,86</b>	<b>140</b>	<b>1115,04</b>	<b>84</b>	<b>1244,34</b>	<b>94</b>	<b>644,78</b>	<b>49</b>
Пољопривреда, шумарство и рибарство	904,86	1098,24	121	519,00	57	1099,12	121	-23,82	-3	654,17	72
Рударство	4131,79	2631,62	64	1080,44	26	2938,42	71	4476,75	108	-	-
Прерађивачка индустрија	1439,12	1545,26	107	1958,23	136	1139,26	79	586,98	41	843,33	59
Снабдевање електричном енергијом, гасом и паром	1537,75	3811,41	248	-2195,75	-143	4131,79	269	1369,10	89	-	-
Снабдевање водом и управљање отпадним водама	881,68	843,12	96	1205,62	137	651,08	74	887,00	101	-	-
Грађевинарство	1164,22	1194,39	103	-648,58	-56	1553,19	133	1003,56	86	-	-
Трговина на велико и мало и поправка моторних возила	1082,91	1121,00	104	1720,65	159	1103,72	102	-1346,03	-124	396,12	37
Саобраћај и складиштење	1152,31	1184,72	103	1421,86	123	1136,82	99	900,73	78	-	-
Услуге смештаја и исхране	600,16	581,67	97	-	-	581,67	97	769,78	128	-	-
Информисање и комуникације	1152,21	1178,27	102	2738,30	238	924,81	80	835,39	72	-	-
Финансијске делатности и делатност осигурања	446,91	85,09	19	-	-	85,09	19	4318,30	966	-	-
Пословање некретнинама	328,27	233,95	71	-940,50	-287	267,03	81	615,17	188	-	-
Стручне, научне, иновационе и техничке делатности	797,64	805,37	101	2826,00	354	671,01	84	742,47	93	-	-
Административне и помоћне услужне делатности	738,21	735,04	100	613,65	83	741,84	101	743,99	101	-	-
Државна управа и обавезно социјално осигурање	-685,00	-	-	-	-	-	-	-685,00	100	-	-
Образовање	543,00	543,00	100	401,17	74	544,27	100	-	-	-	-
Здравствена и социјална заштита	150,96	244,97	162	-	-	244,97	162	112,54	75	-	-
Уметност; забава и рекреација	461,39	915,96	199	-	-	915,96	199	-4,49	-1	-	-
Остале услужне делатности	767,35	646,67	84	-	-	646,67	84	865,40	113	-	-
Делатност домаћинства као послодавца	-	-	-	-	-	-	-	-	-	-	-
Делатност екстериторијалних организација и тела	-	-	-	-	-	-	-	-	-	-	-
<b>Регион Косово и Метохија</b>	...	...	...	...	...	...	...	...	...	...	...

## 1.4. Бруто додата вредност по запосленом, према облицима својине, 2017. и 2018. (наставак)

Хил. РСД

	Укупно	Приватна својина						Државна својина		Други облици својине	
		свега	ниво (укупно =100)	са 50 и више % страног капитала	ниво (укупно =100)	остала приватна својина	ниво (укупно =100)	свега	ниво (укупно =100)	свега	ниво (укупно =100)
<b>2018</b>											
<b>РЕПУБЛИКА СРБИЈА</b>	<b>1975,65</b>	<b>1897,19</b>	<b>96</b>	<b>2808,26</b>	<b>142</b>	<b>1536,06</b>	<b>78</b>	<b>2377,49</b>	<b>120</b>	<b>1278,85</b>	<b>65</b>
Пољопривреда, шумарство и рибарство	1650,38	1813,35	110	65,47	4	1820,05	110	1380,21	84	1272,02	77
Рударство	1544,27	2113,70	137	593,36	38	2269,14	147	130,48	8	1070,00	69
Прерађивачка индустрија	1915,39	1970,88	103	2686,08	140	1427,57	75	1202,34	63	1367,87	71
Снабдевање електричном енергијом, гасом и паром	4929,74	3306,02	67	8595,75	174	2169,22	44	4972,13	101	-	-
Снабдевање водом и управљање отпадним водама	1267,49	1550,61	122	2007,79	158	1319,53	104	1213,49	96	-	-
Грађевинарство	2020,12	2142,12	106	4191,06	207	2013,29	100	1237,73	61	-	-
Трговина на велико и мало и поправка моторних возила	1750,50	1750,03	100	2513,57	144	1514,41	86	1942,88	111	667,88	38
Саобраћај и складиштење	2049,70	1681,94	82	2426,10	118	1598,89	78	2492,98	122	-	-
Услуге смештаја и исхране	943,36	950,95	101	1913,45	203	828,74	88	797,09	85	-	-
Информисање и комуникације	3965,85	3794,69	96	6196,22	156	2269,77	57	4622,37	117	-	-
Финансијске делатности и делатност осигурања	1131,39	1266,30	112	-2835,54	-251	1407,33	124	-3106,26	-275	-	-
Пословање некретнинама	4353,01	5241,08	120	18708,11	430	2973,61	68	1464,81	34	-	-
Стручне, научне, иновационе и техничке делатности	1865,18	2033,06	109	3574,43	192	1628,95	87	302,26	16	-	-
Административне и помоћне услужне делатности	1097,58	1118,38	102	1368,08	125	997,13	91	901,33	82	-	-
Државна управа и обавезно социјално осигурање	66,88	-	-	-	-	-	-	66,88	100	-	-
Образовање	951,76	981,55	103	-305,28	-32	986,45	104	188,15	20	-	-
Здравствена и социјална заштита	561,01	802,03	143	-	-	802,03	143	208,09	37	-	-
Уметност, забава и рекреација	1653,73	1741,76	105	2095,44	127	1717,23	104	1073,82	65	-	-
Остале услужне делатности	1083,63	965,15	89	1621,60	150	939,61	87	1474,36	136	-	-
Делатност домаћинства као послодавца	-	-	-	-	-	-	-	-	-	-	-
Делатност екстериторијалних организација и тела	-	-	-	-	-	-	-	-	-	-	-
<b>СРБИЈА – СЕВЕР</b>	<b>2246,77</b>	<b>2107,14</b>	<b>94</b>	<b>3097,68</b>	<b>138</b>	<b>1665,80</b>	<b>74</b>	<b>2909,22</b>	<b>129</b>	<b>1470,91</b>	<b>65</b>
Пољопривреда, шумарство и рибарство	1762,25	1945,98	110	11,47	1	1953,50	111	1428,58	81	1475,74	84
Рударство	2515,39	2501,60	99	-2916,75	-116	3863,71	154	2793,17	111	1070,00	43
Прерађивачка индустрија	2312,22	2342,35	101	3198,38	138	1594,47	69	1315,63	57	1228,60	53
Снабдевање електричном енергијом, гасом и паром	5189,07	3280,01	63	9486,42	183	858,00	17	5220,03	101	-	-
Снабдевање водом и управљање отпадним водама	1506,82	1701,38	113	2152,48	143	1402,57	93	1457,52	97	-	-
Грађевинарство	2216,41	2379,75	107	5261,80	237	2189,99	99	1297,30	59	-	-
Трговина на велико и мало и поправка моторних возила	1898,61	1895,99	100	2533,39	133	1617,88	85	2733,91	144	956,05	50
Саобраћај и складиштење	2277,67	1918,89	84	2939,06	129	1792,46	79	2551,42	112	-	-
Услуге смештаја и исхране	990,16	995,66	101	1955,02	197	844,78	85	880,15	89	-	-
Информисање и комуникације	4222,59	4088,30	97	6333,69	150	2476,83	59	4691,38	111	-	-

## 1.4. Бруто додата вредност по запосленом, према облицима својине, 2017. и 2018. (наставак)

Хиљ. РСД

	Укупно	Приватна својина						Државна својина		Други облици својине	
		свега	ниво (укупно =100)	са 50 и више % страног капитала	ниво (укупно =100)	остала приватна својина	ниво (укупно =100)	свега	ниво (укупно =100)	свега	ниво (укупно =100)
Финансијске делатности и делатност осигурања	1380,08	1385,09	100	-2835,54	-206	1551,67	112	-	-	-	-
Пословање некретнинама	4771,32	5571,23	117	19292,19	404	3059,26	64	1723,51	36	-	-
Стручне, научне, иновационе и техничке делатности	2048,91	2249,15	110	3633,76	177	1815,25	89	244,17	12	-	-
Административне и помоћне услужне делатности	1122,35	1137,03	101	1370,14	122	1013,77	90	961,48	86	-	-
Државна управа и обавезно социјално осигурање	-148,85	-	-	-	-	-	-	-148,85	100	-	-
Образовање	1112,85	1171,42	105	-574,31	-52	1179,22	106	188,15	17	-	-
Здравствена и социјална заштита	748,23	957,86	128	-	-	957,86	128	151,73	20	-	-
Уметност; забава и рекреација	1760,08	1814,85	103	2147,80	122	1789,10	102	1309,43	74	-	-
Остале услужне делатности	1104,83	929,26	84	1621,60	147	896,78	81	2055,21	186	-	-
Делатност домаћинства као послодавца	-	-	-	-	-	-	-	-	-	-	-
Делатност екстериторијалних организација и тела	-	-	-	-	-	-	-	-	-	-	-
<b>Београдски регион</b>	<b>2427,45</b>	<b>2225,66</b>	<b>92</b>	<b>3344,66</b>	<b>138</b>	<b>1751,89</b>	<b>72</b>	<b>3106,64</b>	<b>128</b>	<b>636,47</b>	<b>26</b>
Пољопривреда, шумарство и рибарство	1349,38	1499,77	111	-2861,30	-212	1519,79	113	1286,28	95	732,00	54
Рударство	-915,24	-915,24	100	-3988,88	436	1679,47	-183	-	-	-	-
Прерађивачка индустрија	2294,24	2334,26	102	3724,88	162	1701,22	74	1064,00	46	-	-
Снабдевање електричном енергијом, гасом и паром	4849,55	2810,19	58	8669,63	179	-153,20	-3	4873,96	100	-	-
Снабдевање водом и управљање отпадним водама	1673,74	1766,26	105	2275,95	136	1385,43	83	1652,87	99	-	-
Грађевинарство	2310,88	2503,81	108	6005,21	260	2222,15	96	1274,84	55	-	-
Трговина на велико и мало и поправка моторних возила	2154,76	2151,55	100	2857,71	133	1778,10	83	2861,65	133	-80,00	-4
Саобраћај и складиштење	2476,17	2119,96	86	2837,16	115	1976,71	80	2640,14	107	-	-
Услуге смештаја и исхране	1037,53	1047,42	101	2031,00	196	856,25	82	880,33	85	-	-
Информисање и комуникације	4663,65	4583,38	98	7004,97	150	2630,78	56	4893,07	105	-	-
Финансијске делатности и делатност осигурања	1337,09	1344,11	101	-2835,54	-212	1578,89	118	-	-	-	-
Пословање некретнинама	5699,10	6236,19	109	19419,32	341	3164,77	56	2090,44	37	-	-
Стручне, научне, иновационе и техничке делатности	2324,22	2451,36	105	3663,89	158	1983,16	85	1170,53	50	-	-
Административне и помоћне услужне делатности	1156,02	1169,51	101	1387,85	120	1028,34	89	998,47	86	-	-
Државна управа и обавезно социјално осигурање	-130,15	-	-	-	-	-	-	-130,15	100	-	-
Образовање	1279,95	1360,54	106	-1010,30	-79	1372,78	107	293,60	23	-	-
Здравствена и социјална заштита	399,95	632,69	158	-	-	632,69	158	114,22	29	-	-
Уметност; забава и рекреација	1952,21	1969,31	101	2151,78	110	1951,45	100	1752,88	90	-	-
Остале услужне делатности	1105,12	1009,63	91	1635,31	148	969,93	88	1501,48	136	-	-

## 1.4. Бруто додата вредност по запосленом, према облицима својине, 2017. и 2018. (наставак)

Хил. РСД

	Укупно	Приватна својина						Државна својина		Други облици својине		
		свега	ниво (укупно =100)	са 50 и више % страног капитала	ниво (укупно =100)	остала приватна својина	ниво (укупно =100)	свега	ниво (укупно =100)	свега	ниво (укупно =100)	
Делатност домаћинства као послодавца	-	-	-	-	-	-	-	-	-	-	-	-
Делатност екстериторијалних организација и тела	-	-	-	-	-	-	-	-	-	-	-	-
<b>Регион Војводине</b>	<b>1931,07</b>	<b>1930,87</b>	<b>100</b>	<b>2760,71</b>	<b>143</b>	<b>1532,68</b>	<b>79</b>	<b>1982,10</b>	<b>103</b>	<b>1486,93</b>	<b>77</b>	
Пољопривреда, шумарство и рибарство	1921,27	2016,61	105	563,92	29	2022,09	105	1819,31	95	1488,44	77	
Рударство	4538,06	4690,26	103	5731,71	126	4650,98	102	2793,17	62	1070,00	24	
Прерађивачка индустрија	2322,70	2347,05	101	3026,12	130	1498,60	65	1480,47	64	1228,60	53	
Снабдевање електричном енергијом, гасом и паром	9730,00	4323,16	44	13337,00	137	2629,29	27	10144,65	104	-	-	
Снабдевање водом и управљање отпадним водама	1360,50	1653,36	121	2048,76	151	1414,23	104	1278,86	94	-	-	
Грађевинарство	1993,86	2094,40	105	1358,03	68	2119,22	106	1358,12	68	-	-	
Трговина на велико и мало и поправка моторних возила	1406,32	1406,77	100	1570,90	112	1359,64	97	594,22	42	1344,56	96	
Саобраћај и складиштење	1610,88	1661,65	103	3505,09	218	1588,15	99	1367,00	85	-	-	
Услуге смештаја и исхране	811,92	811,68	100	870,76	107	809,19	100	870,00	107	-	-	
Информисање и комуникације	2295,32	2377,75	104	3089,16	135	2044,35	89	1071,47	47	-	-	
Финансијске делатности и делатност осигурања	1487,36	1487,36	100	-	-	1487,36	100	-	-	-	-	
Пословање некретнинама	2150,70	2707,11	126	5282,00	246	2687,95	125	1410,64	66	-	-	
Стручне, научне, иновационе и техничке делатности	1147,93	1585,50	138	3377,37	294	1369,79	119	-2709,48	-236	-	-	
Административне и помоћне услужне делатности	948,70	964,01	102	986,36	104	961,62	101	822,39	87	-	-	
Државна управа и обавезно социјално осигурање	-2355,00	-	-	-	-	-	-	-2355,00	100	-	-	
Образовање	761,48	793,96	104	879,00	116	793,70	104	-456,73	-60	-	-	
Здравствена и социјална заштита	915,07	1061,24	116	-	-	1061,24	116	199,29	22	-	-	
Уметност; забава и рекреација	1088,66	1184,85	109	713,50	66	1185,33	109	728,76	67	-	-	
Остале услужне делатности	1103,93	718,75	65	1257,00	114	715,57	65	11347,47	1028	-	-	
Делатност домаћинства као послодавца	-	-	-	-	-	-	-	-	-	-	-	
Делатност екстериторијалних организација и тела	-	-	-	-	-	-	-	-	-	-	-	
СРБИЈА – ЈУГ	1365,51	1440,15	105	1966,94	144	1282,08	94	951,97	70	916,40	67	
Пољопривреда, шумарство и рибарство	965,66	1131,48	117	369,82	38	1134,18	117	461,54	48	446,05	46	
Рударство	1367,04	2013,26	147	3412,50	250	1916,37	140	57,56	4	-	-	
Прерађивачка индустрија	1500,66	1543,69	103	1985,18	132	1259,12	84	1171,84	78	1368,83	91	
Снабдевање електричном енергијом, гасом и паром	1521,54	3342,35	220	-2366,38	-155	3530,23	232	1199,94	79	-	-	
Снабдевање водом и управљање отпадним водама	1030,85	1296,61	126	1585,63	154	1210,23	117	995,07	97	-	-	
Грађевинарство	1576,68	1636,35	104	1563,95	99	1640,45	104	1032,16	65	-	-	

## 1.4. Бруто додата вредност по запосленом, према облицима својине, 2017. и 2018. (наставак)

Хиљ. РСД

	Укупно	Приватна својина						Државна својина		Други облици својине	
		свега	ниво (укупно =100)	са 50 и више % страног капитала	ниво (укупно =100)	остала приватна својина	ниво (укупно =100)	свега	ниво (укупно =100)	свега	ниво (укупно =100)
Трговина на велико и мало и поправка моторних возила	1282,84	1287,22	100	1574,60	123	1281,25	100	731,82	57	533,00	42
Саобраћај и складиштење	1267,92	1306,52	103	1368,79	108	1300,76	103	696,45	55	-	-
Услуге смештаја и исхране	758,90	773,16	102	805,52	106	772,49	102	517,56	68	-	-
Информисање и комуникације	1287,63	1311,89	102	2710,85	210	1085,36	84	721,62	56	-	-
Финансијске делатности и делатност осигурања	-260,95	431,18	-165	-	-	431,18	-165	-2968,37	1137	-	-
Пословање некретнинама	1603,11	2304,86	144	2470,85	154	2296,21	143	611,83	38	-	-
Стручне, научне, иновационе и техничке делатности	940,24	965,78	103	2306,88	245	887,49	94	656,26	70	-	-
Административне и помоћне услужне делатности	783,31	828,85	106	1021,32	130	822,51	105	647,78	83	-	-
Државна управа и обавезно социјално осигурање	391,84	-	-	-	-	-	-	391,84	100	-	-
Образовање	676,99	676,99	100	394,20	58	677,76	100	-	-	-	-
Здравствена и социјална заштита	336,02	471,35	140	-	-	471,35	140	238,41	71	-	-
Уметност, забава и рекреација	1121,51	1307,47	116	1148,98	102	1311,30	117	560,68	50	-	-
Остале услужне делатности	1016,45	1148,19	113	-	-	1148,19	113	871,25	86	-	-
Делатност домаћинства као послодавца	-	-	-	-	-	-	-	-	-	-	-
Делатност екстериторијалних организација и тела	-	-	-	-	-	-	-	-	-	-	-
<b>Регион Шумадије и Западне Србије</b>	<b>1403,17</b>	<b>1472,00</b>	<b>105</b>	<b>1977,13</b>	<b>141</b>	<b>1362,11</b>	<b>97</b>	<b>1035,12</b>	<b>74</b>	<b>1208,49</b>	<b>86</b>
Пољопривреда, шумарство и рибарство	1069,90	1149,90	107	414,44	39	1153,33	108	757,78	71	717,66	67
Рударство	788,03	2045,70	260	4190,73	532	1608,64	204	56,56	7	-	-
Прерађивачка индустрија	1523,19	1544,56	101	1969,55	129	1354,59	89	1391,84	91	1416,43	93
Снабдевање електричном енергијом, гасом и паром	1582,68	2789,40	176	-2824,80	-178	2967,63	187	1280,07	81	-	-
Снабдевање водом и управљање отпадним водама	1118,22	1663,20	149	1788,64	160	1644,10	147	1044,03	93	-	-
Грађевинарство	1619,84	1661,74	103	2681,15	165	1638,42	101	1018,64	63	-	-
Трговина на велико и мало и поправка моторних возила	1404,43	1406,48	100	1559,25	111	1404,23	100	847,72	60	578,06	41
Саобраћај и складиштење	1351,07	1396,71	103	1335,23	99	1399,27	104	146,57	11	-	-
Услуге смештаја и исхране	819,85	855,55	104	739,14	90	858,77	105	93,04	11	-	-
Информисање и комуникације	1137,17	1166,18	103	1892,23	166	1062,33	93	-236,73	-21	-	-
Финансијске делатности и делатност осигурања	-839,44	377,09	-45	-	-	377,09	-45	-2968,37	354	-	-
Пословање некретнинама	1779,97	2750,70	155	2583,58	145	2761,69	155	638,81	36	-	-
Стручне, научне, иновационе и техничке делатности	945,24	980,53	104	1678,57	178	945,12	100	391,65	41	-	-
Административне и помоћне услужне делатности	891,77	968,56	109	3266,92	366	943,46	106	452,15	51	-	-



## 1.4. Бруто додата вредност по запосленом, према облицима својине, 2017. и 2018. (наставак)

Хиљ. РСД

	Укупно	Приватна својина						Државна својина		Други облици својине	
		свега	ниво (укупно =100)	са 50 и више % страног капитала	ниво (укупно =100)	остала приватна својина	ниво (укупно =100)	свега	ниво (укупно =100)	свега	ниво (укупно =100)
Државна управа и обавезно социјално осигурање	645,25	-	-	-	-	-	-	645,25	100	-	-
Образовање	702,63	702,63	100	-	-	702,37	100	-	-	-	-
Здравствена и социјална заштита	358,78	545,67	152	-	-	545,67	152	164,46	46	-	-
Уметност; забава и рекреација	1270,70	1370,58	108	1148,98	90	1376,79	108	886,13	70	-	-
Остале услужне делатности	1619,02	1919,15	119	-	-	1919,15	119	805,88	50	-	-
Делатност домаћинства као послодавца	-	-	-	-	-	-	-	-	-	-	-
Делатност екстериторијалних организација и тела	-	-	-	-	-	-	-	-	-	-	-
<b>Регион Јужне и Источне Србије</b>	<b>1308,11</b>	<b>1392,60</b>	<b>106</b>	<b>1958,13</b>	<b>150</b>	<b>1140,07</b>	<b>87</b>	<b>810,94</b>	<b>62</b>	<b>253,71</b>	<b>19</b>
Пољопривреда, шумарство и рибарство	820,33	1101,18	134	169,00	21	1102,77	135	114,68	14	251,34	31
Рударство	1997,14	2000,26	100	1102,14	55	2021,27	101	410,00	21	-	-
Прерађивачка индустрија	1465,11	1542,40	105	1999,03	136	1058,59	72	596,32	41	-25,50	-2
Снабдевање електричном енергијом, гасом и паром	1431,19	5507,52	385	-838,33	-59	5745,49	401	1097,52	77	-	-
Снабдевање водом и управљање отпадним водама	923,43	835,77	91	1490,13	161	478,46	52	935,07	101	-	-
Грађевинарство	1495,51	1583,09	106	1123,80	75	1645,19	110	1042,38	70	-	-
Трговина на велико и мало и поправка моторних возила	1094,48	1100,48	101	1586,51	145	1085,76	99	690,22	63	507,47	46
Саобраћај и складиштење	1139,67	1156,84	101	1382,76	121	1114,07	98	992,64	87	-	-
Услуге смештаја и исхране	646,68	617,31	95	1241,71	192	612,44	95	1023,38	158	-	-
Информисање и комуникације	1418,77	1444,05	102	3321,05	234	1106,91	78	1014,84	72	-	-
Финансијске делатности и делатност осигурања	474,96	474,96	100	-	-	474,96	100	-	-	-	-
Пословање некретнинама	763,01	874,44	115	329,00	43	880,18	115	317,29	42	-	-
Стручне, научне, иновационе и техничке делатности	932,42	941,17	101	3066,20	329	789,43	85	866,93	93	-	-
Административне и помоћне услужне делатности	683,60	661,65	97	512,88	75	670,67	98	725,08	106	-	-
Државна управа и обавезно социјално осигурање	-225,17	-	-	-	-	-	-	-225,17	100	-	-
Образовање	640,78	640,78	100	338,60	53	642,79	100	-	-	-	-
Здравствена и социјална заштита	312,34	349,91	112	-	-	349,91	112	294,27	94	-	-
Уметност; забава и рекреација	447,44	901,39	202	-	-	901,39	202	-124,39	-28	-	-
Остале услужне делатности	785,69	664,00	84	-	-	664,00	84	883,42	112	-	-
Делатност домаћинства као послодавца	-	-	-	-	-	-	-	-	-	-	-
Делатност екстериторијалних организација и тела	-	-	-	-	-	-	-	-	-	-	-
<b>Регион Косово и Метохија</b>	<b>...</b>	<b>...</b>	<b>...</b>	<b>...</b>	<b>...</b>	<b>...</b>	<b>...</b>	<b>...</b>	<b>...</b>	<b>...</b>	<b>...</b>

#### (1.4) Бруто додата вредност по запосленом

Бруто додата вредност по запосленом, за предузећа у 2018. години, износила је 1975,65 хиљ. РСД, а 2017. године била је 1900,88 хиљ. РСД, што чини повећање од 3,9%.

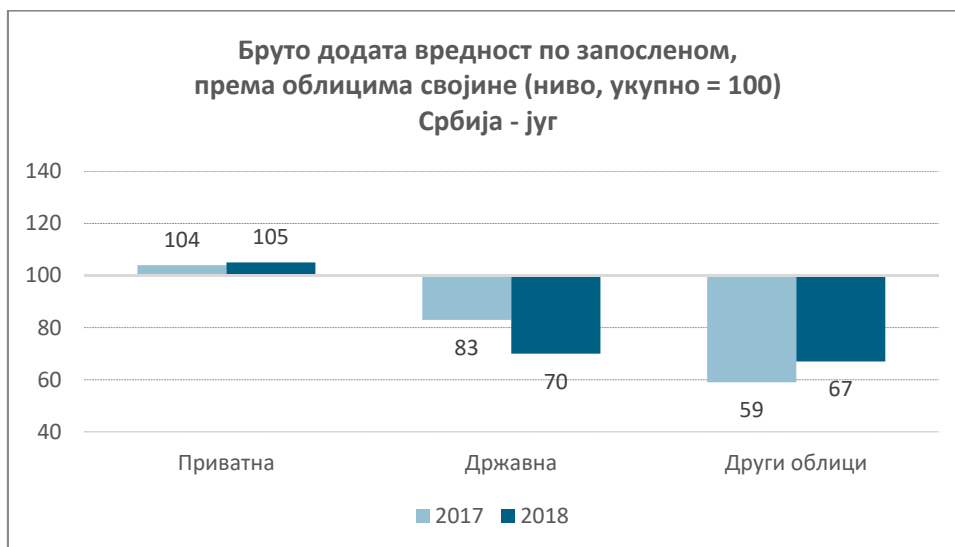
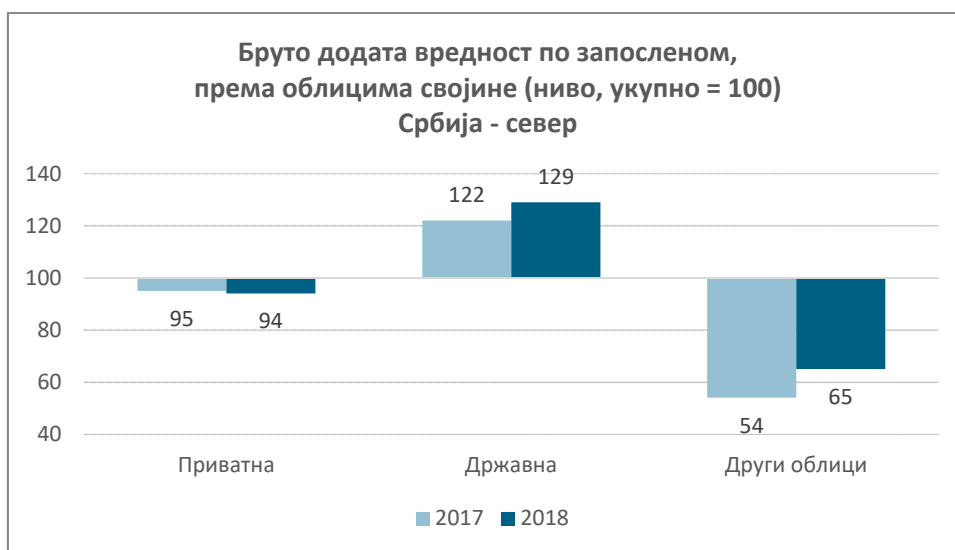
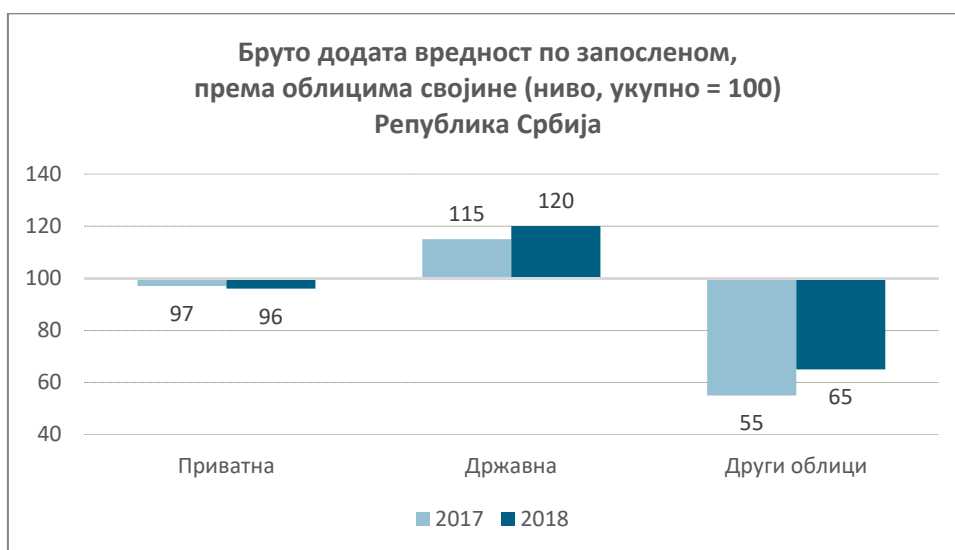
За предузећа у приватној својини 2018. године БДВ по запосленом је износио 1897,19 хиљ. РСД, од чега је 2808,26 хиљ. РСД у предузећима са 50 и више процената страног капитала, док је у осталој приватној својини био 1536,06 хиљ. РСД. За предузећа у државној својини БДВ по запосленом износио је 2377,49 хиљ. РСД, а у другим облицима својине 1278,85 хиљ. РСД.

БДВ по запосленом у приватном сектору 2017. године износио је 1837,89 хиљ. РСД, од чега је 2763,49 хиљ. РСД у предузећима са 50 и више процената страног капитала, док је у осталој приватној својини био 1479,29 хиљ. РСД. У државном сектору, БДВ по запосленом износио је 2191,63 хиљ. РСД, а у другим облицима својине 1038,30 хиљ. РСД.

Територијално посматрано, БДВ по запосленом 2018. год. износио је на територији Србија – север 2246,77 хиљ. РСД, а на територији Србија – југ 1365,51 хиљ. РСД.

У 2017. години, БДВ по запосленом, на територији Србија – север, износио је 2140,83 хиљ. РСД, а на територији Србија – југ 1369,91 хиљ. РСД.

Посматрано по делатностима (сектори Класификације делатности), највећи износ БДВ-а по запосленом у 2018. години имале су: Снабдевање електричном енергијом, гасом и паром (4929,74 хиљ. РСД), Пословање некретнинама 4353,01 хиљ. РСД), Информисање и комуникације (3965,85 хиљ. РСД), Саобраћај и складиштење (2049,70 хиљ. РСД), Грађевинарство (2020,12 хиљ. РСД), Прерађивачка индустрија (1915,39 хиљ. РСД) итд.





# Извоз робе



## 1.5. Извоз робе, према облицима својине, 2017. и 2018.

Мил. РСД

	Укупно	Приватна својина						Државна својина		Други облици својине	
		свега	уче- шће, %	са 50 и више % страног капитала	уче- шће, %	остала приватна својина	уче- шће, %	свега	уче- шће, %	свега	уче- шће, %
<b>2017</b>											
<b>РЕПУБЛИКА СРБИЈА</b>	<b>1.794.475</b>	<b>1.674.754</b>	<b>93,33</b>	<b>1.108.892</b>	<b>61,79</b>	<b>565.861</b>	<b>31,53</b>	<b>117.915</b>	<b>6,57</b>	<b>1.806</b>	<b>0,10</b>
Пољопривреда, шумарство и рибарство	25.719	24.533	95,39	10	0,04	24.523	95,35	71	0,28	1.115	4,33
Рударство	26.137	4.080	15,61	2.460	9,41	1.620	6,20	22.057	84,39	0	0,00
Прерађивачка индустрија	1.358.051	1.286.023	94,70	952.349	70,13	333.674	24,57	71.375	5,26	653	0,05
Снабдевање електричном енергијом, гасом и паром	9.366	4.879	52,09	4.708	50,27	170	1,82	4.487	47,91	0	0,00
Снабдевање водом и управљање отпадним водама	18.635	18.634	100,00	14.122	75,78	4.513	24,22	1	0,00	0	0,00
Грађевинарство	6.760	6.707	99,22	408	6,03	6.300	93,19	53	0,78	0	0,00
Трговина на велико и мало и поправка моторних возила	314.335	296.617	94,36	127.697	40,62	168.920	53,74	17.680	5,62	38	0,01
Саобраћај и складиштење	7.074	5.752	81,31	80	1,13	5.672	80,18	1.322	18,69	0	0,00
Услуге смештаја и исхране	160	110	68,69	1	0,88	108	67,81	50	31,31	0	0,00
Информисање и комуникације	7.688	7.097	92,31	3.212	41,78	3.885	50,53	591	7,69	0	0,00
Финансијске делатности и делатност осигурања	1.306	1.306	100,00	1.023	78,37	282	21,63	0	0,00	0	0,00
Пословање некретнинама	159	159	100,00	32	19,80	128	80,20	0	0,00	0	0,00
Стручне, научне, иновационе и техничке делатности	12.600	12.410	98,49	1.779	14,12	10.631	84,37	191	1,51	0	0,00
Административне и помоћне услужне делатности	5.244	5.244	100,00	953	18,18	4.291	81,82	0	0,00	0	0,00
Државна управа и обавезно социјално осигурање	0	0	-	0	-	0	-	0	-	0	-
Образовање	278	278	100,00	18	6,34	261	93,66	0	0,00	0	0,00
Здравствена и социјална заштита	226	193	85,35	0	0,00	193	85,35	33	14,65	0	0,00
Уметност; забава и рекреација	75	71	94,25	1	0,88	70	93,37	4	5,75	0	0,00
Остале услужне делатности	663	663	100,00	41	6,17	622	93,83	0	0,00	0	0,00
Делатност домаћинства као послодавца	-	-	-	-	-	-	-	-	-	-	-
Делатност екстериторијалних организација и тела	-	-	-	-	-	-	-	-	-	-	-
<b>СРБИЈА – СЕВЕР</b>	<b>1.065.986</b>	<b>1.005.654</b>	<b>94,34</b>	<b>659.873</b>	<b>61,90</b>	<b>345.781</b>	<b>32,44</b>	<b>59.924</b>	<b>5,62</b>	<b>408</b>	<b>0,04</b>
Пољопривреда, шумарство и рибарство	20.855	20.442	98,02	5	0,02	20.437	98,00	71	0,34	342	1,64
Рударство	1.045	909	87,01	812	77,76	97	9,25	136	12,99	0	0,00
Прерађивачка индустрија	715.271	679.707	95,03	511.723	71,54	167.983	23,49	35.528	4,97	36	0,01
Снабдевање електричном енергијом, гасом и паром	9.055	4.568	50,45	4.440	49,03	128	1,41	4.487	49,55	0	0,00
Снабдевање водом и управљање отпадним водама	12.169	12.168	99,99	10.132	83,26	2.036	16,73	1	0,01	0	0,00
Грађевинарство	4.773	4.753	99,59	333	6,97	4.420	92,62	20	0,41	0	0,00
Трговина на велико и мало и поправка моторних возила	272.750	255.186	93,56	125.832	46,13	129.354	47,43	17.534	6,43	30	0,01

## 1.5. Извоз робе, према облицима својине, 2017. и 2018. (наставак)

Мил. РСД

	Укупно	Приватна својина						Државна својина		Други облици својине	
		свега	уче- шће, %	са 50 и више % страног капитала	уче- шће, %	остала приватна својина	уче- шће, %	свега	уче- шће, %	свега	уче- шће, %
Саобраћај и складиштење	6.230	4.908	78,78	76	1,22	4.832	77,55	1.322	21,22	0	0,00
Услуге смештаја и исхране	158	108	68,36	1	0,89	107	67,47	50	31,64	0	0,00
Информисање и комуникације	7.638	7.047	92,26	3.184	41,68	3.864	50,58	591	7,74	0	0,00
Финансијске делатности и делатност осигурања	1.300	1.300	100,00	1.023	78,74	276	21,26	0	0,00	0	0,00
Пословање некретнинама	135	135	100,00	8	5,62	128	94,38	0	0,00	0	0,00
Стручне, научне, иновационе и техничке делатности	10.561	10.381	98,29	1.334	12,63	9.047	85,66	180	1,71	0	0,00
Административне и помоћне услужне делатности	2.891	2.891	100,00	912	31,55	1.979	68,45	0	0,00	0	0,00
Државна управа и обавезно социјално осигурање	0	0	-	0	-	0	-	0	-	0	-
Образовање	278	278	100,00	18	6,35	260	93,65	0	0,00	0	0,00
Здравствена и социјална заштита	192	192	100,00	0	0,00	192	100,00	0	0,00	0	0,00
Уметност, забава и рекреација	66	62	93,47	0	0,29	61	93,18	4	6,53	0	0,00
Остале услужне делатности	620	620	100,00	41	6,60	579	93,40	0	0,00	0	0,00
Делатност домаћинства као послодавца	-	-	-	-	-	-	-	-	-	-	-
Делатност екстериторијалних организација и тела	-	-	-	-	-	-	-	-	-	-	-
<b>Београдски регион</b>	<b>476.806</b>	<b>450.370</b>	<b>94,46</b>	<b>277.082</b>	<b>58,11</b>	<b>173.288</b>	<b>36,34</b>	<b>26.436</b>	<b>5,54</b>	<b>0</b>	<b>0,00</b>
Пољопривреда, шумарство и рибарство	4.554	4.553	99,99	0	0,00	4.553	99,99	1	0,01	0	0,00
Рударство	830	830	100,00	764	92,00	66	8,00	0	0,00	0	0,00
Прерађивачка индустрија	226.089	223.842	99,01	162.194	71,74	61.647	27,27	2.248	0,99	0	0,00
Снабдевање електричном енергијом, гасом и паром	8.878	4.391	49,46	4.274	48,14	117	1,32	4.487	50,54	0	0,00
Снабдевање водом и управљање отпадним водама	2.775	2.775	100,00	2.367	85,27	409	14,73	0	0,00	0	0,00
Грађевинарство	3.739	3.720	99,47	98	2,61	3.622	96,86	20	0,53	0	0,00
Трговина на велико и мало и поправка моторних возила	207.490	189.956	91,55	101.061	48,71	88.895	42,84	17.534	8,45	0	0,00
Саобраћај и складиштење	2.362	1.040	44,03	41	1,75	999	42,28	1.322	55,97	0	0,00
Услуге смештаја и исхране	104	54	51,88	1	1,36	53	50,52	50	48,12	0	0,00
Информисање и комуникације	6.996	6.405	91,56	3.038	43,42	3.368	48,13	591	8,44	0	0,00
Финансијске делатности и делатност осигурања	1.288	1.288	100,00	1.023	79,43	265	20,57	0	0,00	0	0,00
Пословање некретнинама	8	8	100,00	8	93,49	1	6,51	0	0,00	0	0,00
Стручне, научне, иновационе и техничке делатности	8.506	8.326	97,88	1.243	14,61	7.083	83,27	180	2,12	0	0,00
Административне и помоћне услужне делатности	2.497	2.497	100,00	911	36,50	1.586	63,50	0	0,00	0	0,00
Државна управа и обавезно социјално осигурање	0	0	-	0	-	0	-	0	-	0	-
Образовање	271	271	100,00	18	6,50	254	93,50	0	0,00	0	0,00

## 1.5. Извоз робе, према облицима својине, 2017. и 2018. (наставак)

Мил. РСД

	Укупно	Приватна својина						Државна својина		Други облици својине	
		свега	уче- шће, %	са 50 и више % страног капитала	уче- шће, %	остала приватна својина	уче- шће, %	свега	уче- шће, %	свега	уче- шће, %
Здравствена и социјална заштита	0	0	-	0	-	0	-	0	-	0	-
Уметност; забава и рекреација	44	40	90,27	0	0,44	40	89,83	4	9,73	0	0,00
Остале услужне делатности	372	372	100,00	41	10,99	331	89,01	0	0,00	0	0,00
Делатност домаћинства као послодавца	-	-	-	-	-	-	-	-	-	-	-
Делатност екстериторијалних организација и тела	-	-	-	-	-	-	-	-	-	-	-
<b>Регион Војводине</b>	<b>589.180</b>	<b>555.284</b>	<b>94,25</b>	<b>382.791</b>	<b>64,97</b>	<b>172.493</b>	<b>29,28</b>	<b>33.487</b>	<b>5,68</b>	<b>408</b>	<b>0,07</b>
Пољопривреда, шумарство и рибарство	16.301	15.889	97,47	5	0,03	15.884	97,44	70	0,43	342	2,10
Рударство	214	79	36,69	48	22,63	30	14,06	136	63,31	0	0,00
Прерађивачка индустрија	489.181	455.865	93,19	349.529	71,45	106.336	21,74	33.280	6,80	36	0,01
Снабдевање електричном енергијом, гасом и паром	177	177	99,97	166	93,88	11	6,09	0	0,03	0	0,00
Снабдевање водом и управљање отпадним водама	9.393	9.392	99,99	7.765	82,67	1.628	17,33	1	0,01	0	0,00
Грађевинарство	1.033	1.033	100,00	235	22,72	799	77,28	0	0,00	0	0,00
Трговина на велико и мало и поправка моторних возила	65.260	65.229	99,95	24.770	37,96	40.459	62,00	0	0,00	30	0,05
Саобраћај и складиштење	3.868	3.868	100,00	35	0,90	3.833	99,10	0	0,00	0	0,00
Услуге смештаја и исхране	54	54	100,00	0	0,00	54	100,00	0	0,00	0	0,00
Информисање и комуникације	642	642	99,95	146	22,69	496	77,27	0	0,05	0	0,00
Финансијске делатности и делатност осигурања	11	11	100,00	0	0,00	11	100,00	0	0,00	0	0,00
Пословање некретнинама	127	127	100,00	0	0,00	127	100,00	0	0,00	0	0,00
Стручне, научне, иновационе и техничке делатности	2.055	2.055	100,00	91	4,45	1.964	95,55	0	0,00	0	0,00
Административне и помоћне услужне делатности	394	394	100,00	1	0,17	393	99,83	0	0,00	0	0,00
Државна управа и обавезно социјално осигурање	-	-	-	-	-	-	-	-	-	-	-
Образовање	6	6	99,93	0	0,00	6	99,93	0	0,07	0	0,00
Здравствена и социјална заштита	192	192	100,00	0	0,00	192	100,00	0	0,00	0	0,00
Уметност; забава и рекреација	22	22	100,00	0	0,00	22	100,00	0	0,00	0	0,00
Остале услужне делатности	248	248	100,00	0	0,00	248	100,00	0	0,00	0	0,00
Делатност домаћинства као послодавца	-	-	-	-	-	-	-	-	-	-	-
Делатност екстериторијалних организација и тела	-	-	-	-	-	-	-	-	-	-	-
<b>СРБИЈА – ЈУГ</b>	<b>728.489</b>	<b>669.100</b>	<b>91,85</b>	<b>449.019</b>	<b>61,64</b>	<b>220.081</b>	<b>30,21</b>	<b>57.991</b>	<b>7,96</b>	<b>1.398</b>	<b>0,19</b>
Пољопривреда, шумарство и рибарство	4.864	4.091	84,10	5	0,11	4.085	83,99	0	0,00	773	15,90
Рударство	25.092	3.171	12,64	1.647	6,57	1.523	6,07	21.921	87,36	0	0,00
Прерађивачка индустрија	642.780	606.316	94,33	440.626	68,55	165.691	25,78	35.847	5,58	616	0,10
Снабдевање електричном енергијом, гасом и паром	311	311	100,00	268	86,41	42	13,59	0	0,00	0	0,00



## 1.5. Извоз робе, према облицима својине, 2017. и 2018. (наставак)

Мил. РСД

	Укупно	Приватна својина						Државна својина		Други облици својине	
		свега	уче- шће, %	са 50 и више % страног капитала	уче- шће, %	остала приватна својина	уче- шће, %	свега	уче- шће, %	свега	уче- шће, %
Снабдевање водом и управљање отпадним водама	6.466	6.466	100,00	3.990	61,70	2.477	38,30	0	0,00	0	0,00
Грађевинарство	1.987	1.954	98,34	75	3,77	1.879	94,57	33	1,66	0	0,00
Трговина на велико и мало и поправка моторних возила	41.586	41.431	99,63	1.865	4,48	39.566	95,14	146	0,35	8	0,02
Саобраћај и складиштење	844	844	99,99	4	0,43	840	99,56	0	0,01	0	0,00
Услуге смештаја и исхране	2	2	100,00	0	0,00	2	100,00	0	0,00	0	0,00
Информисање и комуникације	50	50	100,00	29	57,78	21	42,22	0	0,00	0	0,00
Финансијске делатности и делатност осигурања	6	6	100,00	0	0,00	6	100,00	0	0,00	0	0,00
Пословање некретнинама	24	24	100,00	24	98,86	0	1,14	0	0,00	0	0,00
Стручне, научне, иновационе и техничке делатности	2.039	2.029	99,49	445	21,82	1.584	77,67	10	0,51	0	0,00
Административне и помоћне услужне делатности	2.353	2.353	100,00	41	1,74	2.312	98,26	0	0,00	0	0,00
Државна управа и обавезно социјално осигурање	-	-	-	-	-	-	-	-	-	-	-
Образовање	1	1	100,00	0	0,00	1	100,00	0	0,00	0	0,00
Здравствена и социјална заштита	33	0	0,66	0	0,00	0	0,66	33	99,34	0	0,00
Уметност, забава и рекреација	9	9	100,00	0	5,20	8	94,80	0	0,00	0	0,00
Остале услужне делатности	43	43	100,00	0	0,00	43	100,00	0	0,00	0	0,00
Делатност домаћинства као послодавца	-	-	-	-	-	-	-	-	-	-	-
Делатност екстериторијалних организација и тела	-	-	-	-	-	-	-	-	-	-	-
<b>Регион Шумадије и Западне Србије</b>	<b>440.915</b>	<b>423.542</b>	<b>96,06</b>	<b>256.331</b>	<b>58,14</b>	<b>167.211</b>	<b>37,92</b>	<b>16.401</b>	<b>3,72</b>	<b>971</b>	<b>0,22</b>
Пољопривреда, шумарство и рибарство	3.130	2.690	85,94	1	0,04	2.689	85,90	0	0,00	440	14,06
Рударство	1.528	1.528	100,00	1.428	93,49	99	6,51	0	0,00	0	0,00
Прерађивачка индустрија	396.929	380.040	95,75	251.142	63,27	128.898	32,47	16.365	4,12	524	0,13
Снабдевање електричном енергијом, гасом и паром	42	42	100,00	0	0,00	42	100,00	0	0,00	0	0,00
Снабдевање водом и управљање отпадним водама	4.636	4.636	100,00	3.084	66,51	1.553	33,49	0	0,00	0	0,00
Грађевинарство	1.427	1.394	97,69	2	0,16	1.392	97,53	33	2,31	0	0,00
Трговина на велико и мало и поправка моторних возила	29.019	29.009	99,96	612	2,11	28.397	97,86	4	0,01	7	0,02
Саобраћај и складиштење	730	730	100,00	4	0,49	726	99,51	0	0,00	0	0,00
Услуге смештаја и исхране	2	2	100,00	0	0,00	2	100,00	0	0,00	0	0,00
Информисање и комуникације	16	16	100,00	0	0,00	16	100,00	0	0,00	0	0,00
Финансијске делатности и делатност осигурања	-	-	-	-	-	-	-	-	-	-	-
Пословање некретнинама	0	0	100,00	0	0,00	0	100,00	0	0,00	0	0,00
Стручне, научне, иновационе и техничке делатности	1.103	1.103	100,00	16	1,46	1.087	98,54	0	0,00	0	0,00

## 1.5. Извоз робе, према облицима својине, 2017. и 2018. (наставак)

Мил. РСД

	Укупно	Приватна својина						Државна својина		Други облици својине	
		свега	уче- шће, %	са 50 и више % страног капитала	уче- шће, %	остала приватна својина	уче- шће, %	свега	уче- шће, %	свега	уче- шће, %
Административне и помоћне услужне делатности	2.301	2.301	100,00	41	1,78	2.260	98,22	0	0,00	0	0,00
Државна управа и обавезно социјално осигурање	-	-	-	-	-	-	-	-	-	-	-
Образовање	1	1	100,00	0	0,00	1	100,00	0	0,00	0	0,00
Здравствена и социјална заштита	0	0	100,00	0	0,00	0	100,00	0	0,00	0	0,00
Уметност; забава и рекреација	9	9	100,00	0	5,20	8	94,80	0	0,00	0	0,00
Остале услужне делатности	43	43	100,00	0	0,00	43	100,00	0	0,00	0	0,00
Делатност домаћинства као послодавца	-	-	-	-	-	-	-	-	-	-	-
Делатност екстериторијалних организација и тела	-	-	-	-	-	-	-	-	-	-	-
<b>Регион Јужне и Источне Србије</b>	<b>287.574</b>	<b>245.557</b>	<b>85,39</b>	<b>192.688</b>	<b>67,00</b>	<b>52.869</b>	<b>18,38</b>	<b>41.590</b>	<b>14,46</b>	<b>426</b>	<b>0,15</b>
Пољопривреда, шумарство и рибарство	1.734	1.401	80,79	4	0,24	1.397	80,55	0	0,00	333	19,21
Рударство	23.564	1.643	6,97	219	0,93	1.424	6,04	21.921	93,03	0	0,00
Прерађивачка индустрија	245.851	226.276	92,04	189.483	77,07	36.793	14,97	19.482	7,92	92	0,04
Снабдевање електричном енергијом, гасом и паром	269	269	100,00	268	99,93	0	0,07	0	0,00	0	0,00
Снабдевање водом и управљање отпадним водама	1.830	1.830	100,00	906	49,52	924	50,48	0	0,00	0	0,00
Грађевинарство	560	560	100,00	73	12,97	488	87,03	0	0,00	0	0,00
Трговина на велико и мало и поправка моторних возила	12.566	12.422	98,85	1.253	9,97	11.170	88,88	143	1,14	1	0,01
Саобраћај и складиштење	114	114	99,92	0	0,00	114	99,92	0	0,08	0	0,00
Услуге смештаја и исхране	0	0	-	0	-	0	-	0	-	0	-
Информисање и комуникације	34	34	100,00	29	84,15	5	15,85	0	0,00	0	0,00
Финансијске делатности и делатност осигурања	6	6	100,00	0	0,00	6	100,00	0	0,00	0	0,00
Пословање некретнинама	24	24	100,00	24	100,00	0	0,00	0	0,00	0	0,00
Стручне, научне, иновационе и техничке делатности	936	926	98,89	429	45,81	497	53,08	10	1,11	0	0,00
Административне и помоћне услужне делатности	52	52	100,00	0	0,00	52	100,00	0	0,00	0	0,00
Државна управа и обавезно социјално осигурање	-	-	-	-	-	-	-	-	-	-	-
Образовање	0	0	-	0	-	0	-	0	-	0	-
Здравствена и социјална заштита	33	0	0,00	0	0,00	0	0,00	33	100,00	0	0,00
Уметност; забава и рекреација	0	0	-	0	-	0	-	0	-	0	-
Остале услужне делатности	0	0	-	0	-	0	-	0	-	0	-
Делатност домаћинства као послодавца	-	-	-	-	-	-	-	-	-	-	-
Делатност екстериторијалних организација и тела	...	...	...	...	...	...	...	...	...	...	...
<b>Регион Косово и Метохија</b>	-	-	-	-	-	-	-	-	-	-	-

## 1.5. Извоз робе, према облицима својине, 2017. и 2018. (наставак)

Мил. РСД

	Укупно	Приватна својина						Државна својина		Други облици својине	
		свега	уче- шће, %	са 50 и више % страног капитала	уче- шће, %	остала приватна својина	уче- шће, %	свега	уче- шће, %	свега	уче- шће, %
<b>2018</b>											
<b>РЕПУБЛИКА СРБИЈА</b>	<b>1.880.452</b>	<b>1.803.487</b>	<b>95,91</b>	<b>1.192.982</b>	<b>63,44</b>	<b>610.505</b>	<b>32,47</b>	<b>75.024</b>	<b>3,99</b>	<b>1.942</b>	<b>0,10</b>
Пољопривреда, шумарство и рибарство	24.782	23.414	94,48	531	2,14	22.883	92,34	13	0,05	1.355	5,47
Рударство	37.888	37.782	99,72	2.681	7,08	35.101	92,64	106	0,28	0	0,00
Прерађивачка индустрија	1.437.180	1.381.530	96,13	1.038.725	72,28	342.805	23,85	55.080	3,83	570	0,04
Снабдевање електричном енергијом, гасом и паром	10.007	7.093	70,88	6.790	67,85	303	3,03	2.914	29,12	0	0,00
Снабдевање водом и управљање отпадним водама	18.610	18.610	100,00	14.071	75,61	4.539	24,39	0	0,00	0	0,00
Грађевинарство	5.894	5.861	99,45	583	9,90	5.278	89,55	33	0,55	0	0,00
Трговина на велико и мало и поправка моторних возила	314.030	298.804	95,15	124.215	39,56	174.589	55,60	15.209	4,84	16	0,01
Саобраћај и складиштење	8.078	7.238	89,60	263	3,26	6.975	86,35	840	10,40	0	0,00
Услуге смештаја и исхране	165	126	76,53	4	2,25	123	74,28	39	23,47	0	0,00
Информисање и комуникације	6.313	5.815	92,12	2.856	45,24	2.959	46,88	497	7,88	0	0,00
Финансијске делатности и делатност осигурања	962	962	100,00	516	53,65	446	46,35	0	0,00	0	0,00
Пословање некретнинама	144	144	100,00	18	12,78	126	87,22	0	0,00	0	0,00
Стручне, научне, иновационе и техничке делатности	11.892	11.711	98,48	1.305	10,97	10.407	87,51	181	1,52	0	0,00
Административне и помоћне услужне делатности	2.507	2.507	100,00	396	15,81	2.111	84,19	0	0,00	0	0,00
Државна управа и обавезно социјално осигурање	0	0	-	0	-	0	-	0	-	0	-
Образовање	569	569	100,00	0	0,00	569	100,00	0	0,00	0	0,00
Здравствена и социјална заштита	658	547	83,07	0	0,00	547	83,07	111	16,93	0	0,00
Уметност; забава и рекреација	135	134	99,51	3	2,03	132	97,48	1	0,49	0	0,00
Остале услужне делатности	638	638	100,00	25	3,85	614	96,15	0	0,00	0	0,00
Делатност домаћинства као послодавца	-	-	-	-	-	-	-	-	-	-	-
Делатност екстериторијалних организација и тела	-	-	-	-	-	-	-	-	-	-	-
<b>СРБИЈА – СЕВЕР</b>	<b>1.162.685</b>	<b>1.104.439</b>	<b>94,99</b>	<b>746.852</b>	<b>64,24</b>	<b>357.588</b>	<b>30,76</b>	<b>57.734</b>	<b>4,97</b>	<b>511</b>	<b>0,04</b>
Пољопривреда, шумарство и рибарство	20.513	20.003	97,51	524	2,55	19.479	94,96	13	0,06	497	2,43
Рударство	1.380	1.274	92,30	1.083	78,51	190	13,79	106	7,70	0	0,00
Прерађивачка индустрија	811.017	773.062	95,32	599.494	73,92	173.569	21,40	37.955	4,68	0	0,00
Снабдевање електричном енергијом, гасом и паром	9.888	6.975	70,55	6.733	68,09	243	2,45	2.912	29,45	0	0,00
Снабдевање водом и управљање отпадним водама	13.716	13.716	100,00	11.631	84,80	2.085	15,20	0	0,00	0	0,00
Грађевинарство	3.609	3.577	99,10	523	14,48	3.054	84,62	33	0,90	0	0,00
Трговина на велико и мало и поправка моторних возила	274.109	258.931	94,46	122.132	44,56	136.800	49,91	15.164	5,53	14	0,01
Саобраћај и складиштење	7.274	6.434	88,46	183	2,52	6.251	85,93	840	11,54	0	0,00
Услуге смештаја и исхране	160	121	75,76	4	2,33	117	73,43	39	24,24	0	0,00
Информисање и комуникације	6.258	5.761	92,05	2.821	45,07	2.940	46,98	497	7,95	0	0,00

## 1.5. Извоз робе, према облицима својине, 2017. и 2018. (наставак)

Мил. РСД

	Укупно	Приватна својина						Државна својина		Други облици својине	
		свега	уче- шће, %	са 50 и више % страног капитала	уче- шће, %	остала приватна својина	уче- шће, %	свега	уче- шће, %	свега	уче- шће, %
Финансијске делатности и делатност осигурања	934	934	100,00	489	52,29	446	47,71	0	0,00	0	0,00
Пословање некретнинама	58	58	100,00	0	0,00	58	100,00	0	0,00	0	0,00
Стручне, научне, иновационе и техничке делатности	9.516	9.341	98,16	813	8,54	8.528	89,62	175	1,84	0	0,00
Административне и помоћне услужне делатности	2.438	2.438	100,00	396	16,26	2.041	83,74	0	0,00	0	0,00
Државна управа и обавезно социјално осигурање	0	0	-	0	-	0	-	0	-	0	-
Образовање	569	569	100,00	0	0,00	569	100,00	0	0,00	0	0,00
Здравствена и социјална заштита	544	544	100,00	0	0,00	544	100,00	0	0,00	0	0,00
Уметност; забава и рекреација	114	113	99,42	3	2,40	111	97,02	1	0,58	0	0,00
Остале услужне делатности	588	588	100,00	25	4,18	563	95,82	0	0,00	0	0,00
Делатност домаћинства као послодавца	-	-	-	-	-	-	-	-	-	-	-
Делатност екстериторијалних организација и тела	-	-	-	-	-	-	-	-	-	-	-
<b>Београдски регион</b>	<b>506.721</b>	<b>486.341</b>	<b>95,98</b>	<b>301.260</b>	<b>59,45</b>	<b>185.081</b>	<b>36,53</b>	<b>20.380</b>	<b>4,02</b>	<b>0</b>	<b>0,00</b>
Пољопривреда, шумарство и рибарство	4.965	4.964	99,99	0	0,00	4.964	99,99	0	0,01	0	0,00
Рударство	1.177	1.177	100,00	1.083	92,02	94	7,98	0	0,00	0	0,00
Прерађивачка индустрија	262.895	262.145	99,71	196.271	74,66	65.874	25,06	749	0,29	0	0,00
Снабдевање електричном енергијом, гасом и паром	9.053	6.170	68,16	5.951	65,74	219	2,42	2.883	31,84	0	0,00
Снабдевање водом и управљање отпадним водама	2.823	2.823	100,00	2.650	93,88	173	6,12	0	0,00	0	0,00
Грађевинарство	2.778	2.745	98,83	330	11,87	2.416	86,96	33	1,17	0	0,00
Трговина на велико и мало и поправка моторних возила	201.978	186.815	92,49	90.673	44,89	96.142	47,60	15.164	7,51	0	0,00
Саобраћај и складиштење	4.046	3.206	79,24	131	3,23	3.075	76,02	840	20,76	0	0,00
Услуге смештаја и исхране	101	62	61,49	4	3,70	58	57,79	39	38,51	0	0,00
Информисање и комуникације	5.384	4.887	90,77	2.557	47,49	2.330	43,27	497	9,23	0	0,00
Финансијске делатности и делатност осигурања	932	932	100,00	489	52,44	443	47,56	0	0,00	0	0,00
Пословање некретнинама	52	52	100,00	0	0,00	52	100,00	0	0,00	0	0,00
Стручне, научне, иновационе и техничке делатности	7.517	7.343	97,67	701	9,32	6.642	88,35	175	2,33	0	0,00
Административне и помоћне услужне делатности	2.046	2.046	100,00	395	19,29	1.651	80,71	0	0,00	0	0,00
Државна управа и обавезно социјално осигурање	0	0	-	0	-	0	-	0	-	0	-
Образовање	543	543	100,00	0	0,00	543	100,00	0	0,00	0	0,00
Здравствена и социјална заштита	0	0	-	0	-	0	-	0	-	0	-
Уметност; забава и рекреација	105	104	99,37	3	2,62	101	96,75	1	0,63	0	0,00
Остале услужне делатности	327	327	100,00	23	7,05	304	92,95	0	0,00	0	0,00

## 1.5. Извоз робе, према облицима својине, 2017. и 2018. (наставак)

Мил. РСД

	Укупно	Приватна својина						Државна својина		Други облици својине	
		свега	уче- шће, %	са 50 и више % страног капитала	уче- шће, %	остала приватна својина	уче- шће, %	свега	уче- шће, %	свега	уче- шће, %
Делатност домаћинства као послодавца	-	-	-	-	-	-	-	-	-	-	-
Делатност екстериторијалних организација и тела	-	-	-	-	-	-	-	-	-	-	-
<b>Регион Војводине</b>	<b>655.964</b>	<b>618.099</b>	<b>94,23</b>	<b>445.592</b>	<b>67,93</b>	<b>172.506</b>	<b>26,30</b>	<b>37.354</b>	<b>5,69</b>	<b>511</b>	<b>0,08</b>
Пољопривреда, шумарство и рибарство	15.549	15.039	96,72	524	3,37	14.515	93,35	12	0,08	497	3,20
Рударство	203	97	47,70	1	0,30	96	47,40	106	52,30	0	0,00
Прерађивачка индустрија	548.122	510.917	93,21	403.222	73,56	107.695	19,65	37.205	6,79	0	0,00
Снабдевање електричном енергијом, гасом и паром	835	805	96,44	782	93,60	24	2,84	30	3,56	0	0,00
Снабдевање водом и управљање отпадним водама	10.893	10.893	100,00	8.980	82,44	1.912	17,56	0	0,00	0	0,00
Грађевинарство	831	831	100,00	193	23,19	639	76,81	0	0,00	0	0,00
Трговина на велико и мало и поправка моторних возила	72.130	72.117	99,98	31.459	43,61	40.658	56,37	0	0,00	14	0,02
Саобраћај и складиштење	3.228	3.228	100,00	53	1,64	3.175	98,36	0	0,00	0	0,00
Услуге смештаја и исхране	59	59	100,00	0	0,00	59	100,00	0	0,00	0	0,00
Информисање и комуникације	874	874	99,98	263	30,14	611	69,84	0	0,02	0	0,00
Финансијске делатности и делатност осигурања	3	3	100,00	0	0,00	3	100,00	0	0,00	0	0,00
Пословање некретнинама	6	6	100,00	0	0,00	6	100,00	0	0,00	0	0,00
Стручне, научне, иновационе и техничке делатности	1.999	1.999	99,99	112	5,61	1.887	94,38	0	0,01	0	0,00
Административне и помоћне услужне делатности	392	392	100,00	2	0,43	390	99,57	0	0,00	0	0,00
Државна управа и обавезно социјално осигурање	-	-	-	-	-	-	-	-	-	-	-
Образовање	26	26	100,00	0	0,00	26	100,00	0	0,00	0	0,00
Здравствена и социјална заштита	544	544	100,00	0	0,00	544	100,00	0	0,00	0	0,00
Уметност; забава и рекреација	9	9	100,00	0	0,00	9	100,00	0	0,00	0	0,00
Остале услужне делатности	261	261	100,00	2	0,59	259	99,41	0	0,00	0	0,00
Делатност домаћинства као послодавца	-	-	-	-	-	-	-	-	-	-	-
Делатност екстериторијалних организација и тела	-	-	-	-	-	-	-	-	-	-	-
<b>СРБИЈА – ЈУГ</b>	<b>717.768</b>	<b>699.048</b>	<b>97,39</b>	<b>446.130</b>	<b>62,16</b>	<b>252.918</b>	<b>35,24</b>	<b>17.290</b>	<b>2,41</b>	<b>1.430</b>	<b>0,20</b>
Пољопривреда, шумарство и рибарство	4.268	3.411	79,91	7	0,16	3.404	79,75	0	0,00	858	20,09
Рударство	36.508	36.508	100,00	1.598	4,38	34.910	95,62	0	0,00	0	0,00
Прерађивачка индустрија	626.163	608.467	97,17	439.231	70,15	169.236	27,03	17.125	2,73	570	0,09
Снабдевање електричном енергијом, гасом и паром	119	118	98,91	57	47,95	61	50,96	1	1,09	0	0,00
Снабдевање водом и управљање отпадним водама	4.894	4.894	100,00	2.440	49,85	2.454	50,15	0	0,00	0	0,00
Грађевинарство	2.284	2.284	100,00	61	2,66	2.224	97,34	0	0,00	0	0,00

## 1.5. Извоз робе, према облицима својине, 2017. и 2018. (наставак)

Мил. РСД

	Укупно	Приватна својина						Државна својина		Други облици својине	
		свега	уче- шће, %	са 50 и више % страног капитала	уче- шће, %	остала приватна својина	уче- шће, %	свега	уче- шће, %	свега	уче- шће, %
Трговина на велико и мало и поправка моторних возила	39.921	39.873	99,88	2.083	5,22	37.790	94,66	46	0,11	2	0,01
Саобраћај и складиштење	804	804	100,00	80	9,91	724	90,09	0	0,00	0	0,00
Услуге смештаја и исхране	5	5	100,00	0	0,00	5	100,00	0	0,00	0	0,00
Информисање и комуникације	55	55	100,00	36	64,90	19	35,10	0	0,00	0	0,00
Финансијске делатности и делатност осигурања	27	27	100,00	27	100,00	0	0,00	0	0,00	0	0,00
Пословање некретнинама	87	87	100,00	18	21,26	68	78,74	0	0,00	0	0,00
Стручне, научне, иновационе и техничке делатности	2.376	2.370	99,74	492	20,70	1.878	79,04	6	0,26	0	0,00
Административне и помоћне услужне делатности	69	69	100,00	0	0,00	69	100,00	0	0,00	0	0,00
Државна управа и обавезно социјално осигурање	-	-	-	-	-	-	-	-	-	-	-
Образовање	0	0	-	0	-	0	-	0	-	0	-
Здравствена и социјална заштита	114	3	2,53	0	0,00	3	2,53	111	97,47	0	0,00
Уметност, забава и рекреација	21	21	100,00	0	0,00	21	100,00	0	0,00	0	0,00
Остале услужне делатности	51	51	100,00	0	0,00	51	100,00	0	0,00	0	0,00
Делатност домаћинства као послодавца	-	-	-	-	-	-	-	-	-	-	-
Делатност екстериторијалних организација и тела	-	-	-	-	-	-	-	-	-	-	-
<b>Регион Шумадије и Западне Србије</b>	<b>424.158</b>	<b>408.487</b>	<b>96,31</b>	<b>236.829</b>	<b>55,84</b>	<b>171.658</b>	<b>40,47</b>	<b>14.502</b>	<b>3,42</b>	<b>1.170</b>	<b>0,28</b>
Пољопривреда, шумарство и рибарство	2.985	2.349	78,68	1	0,02	2.348	78,66	0	0,00	636	21,32
Рударство	3.336	3.336	100,00	1.283	38,47	2.053	61,53	0	0,00	0	0,00
Прерађивачка индустрија	381.792	366.759	96,06	232.702	60,95	134.057	35,11	14.500	3,80	533	0,14
Снабдевање електричном енергијом, гасом и паром	33	32	96,06	0	0,00	32	96,06	1	3,94	0	0,00
Снабдевање водом и управљање отпадним водама	3.934	3.934	100,00	2.145	54,53	1.789	45,47	0	0,00	0	0,00
Грађевинарство	1.711	1.711	100,00	5	0,30	1.706	99,70	0	0,00	0	0,00
Трговина на велико и мало и поправка моторних возила	28.000	27.999	100,00	596	2,13	27.404	97,87	0	0,00	0	0,00
Саобраћај и складиштење	660	660	100,00	80	12,07	580	87,93	0	0,00	0	0,00
Услуге смештаја и исхране	3	3	100,00	0	0,00	3	100,00	0	0,00	0	0,00
Информисање и комуникације	15	15	100,00	0	0,00	15	100,00	0	0,00	0	0,00
Финансијске делатности и делатност осигурања	-	-	-	-	-	-	-	-	-	-	-
Пословање некретнинама	68	68	100,00	0	0,00	68	100,00	0	0,00	0	0,00
Стручне, научне, иновационе и техничке делатности	1.514	1.514	100,00	17	1,15	1.496	98,85	0	0,00	0	0,00
Административне и помоћне услужне делатности	36	36	100,00	0	0,00	36	100,00	0	0,00	0	0,00

## 1.5. Извоз робе, према облицима својине, 2017. и 2018. (наставак)

Мил. РСД

	Укупно	Приватна својина						Државна својина		Други облици својине	
		свега	уче- шће, %	са 50 и више % страног капитала	уче- шће, %	остала приватна својина	уче- шће, %	свега	уче- шће, %	свега	уче- шће, %
Државна управа и обавезно социјално осигурање	-	-	-	-	-	-	-	-	-	-	-
Образовање	0	0	-	0	-	0	-	0	-	0	-
Здравствена и социјална заштита	3	3	92,07	0	0,00	3	92,07	0	7,93	0	0,00
Уметност; забава и рекреација	21	21	100,00	0	0,00	21	100,00	0	0,00	0	0,00
Остале услужне делатности	48	48	100,00	0	0,00	48	100,00	0	0,00	0	0,00
Делатност домаћинства као послодавца	-	-	-	-	-	-	-	-	-	-	-
Делатност екстериторијалних организација и тела	-	-	-	-	-	-	-	-	-	-	-
<b>Регион Јужне и Источне Србије</b>	<b>293.610</b>	<b>290.561</b>	<b>98,96</b>	<b>209.301</b>	<b>71,29</b>	<b>81.260</b>	<b>27,68</b>	<b>2.788</b>	<b>0,95</b>	<b>261</b>	<b>0,09</b>
Пољопривреда, шумарство и рибарство	1.283	1.062	82,76	6	0,49	1.056	82,27	0	0,00	221	17,24
Рударство	33.173	33.173	100,00	315	0,95	32.858	99,05	0	0,00	0	0,00
Прерађивачка индустрија	244.371	241.708	98,91	206.529	84,51	35.179	14,40	2.625	1,07	37	0,02
Снабдевање електричном енергијом, гасом и паром	86	86	100,00	57	66,19	29	33,81	0	0,00	0	0,00
Снабдевање водом и управљање отпадним водама	960	960	100,00	295	30,69	666	69,31	0	0,00	0	0,00
Грађевинарство	573	573	100,00	56	9,72	518	90,28	0	0,00	0	0,00
Трговина на велико и мало и поправка моторних возила	11.921	11.873	99,60	1.487	12,48	10.386	87,12	46	0,38	2	0,02
Саобраћај и складиштење	144	144	100,00	0	0,00	144	100,00	0	0,00	0	0,00
Услуге смештаја и исхране	2	2	100,00	0	0,00	2	100,00	0	0,00	0	0,00
Информисање и комуникације	40	40	100,00	36	88,62	5	11,38	0	0,00	0	0,00
Финансијске делатности и делатност осигурања	27	27	100,00	27	100,00	0	0,00	0	0,00	0	0,00
Пословање некретнинама	18	18	100,00	18	100,00	0	0,00	0	0,00	0	0,00
Стручне, научне, иновационе и техничке делатности	862	856	99,30	474	55,04	382	44,26	6	0,70	0	0,00
Административне и помоћне услужне делатности	33	33	100,00	0	0,00	33	100,00	0	0,00	0	0,00
Државна управа и обавезно социјално осигурање	-	-	-	-	-	-	-	-	-	-	-
Образовање	0	0	-	0	-	0	-	0	-	0	-
Здравствена и социјална заштита	111	0	0,09	0	0,00	0	0,09	111	99,91	0	0,00
Уметност; забава и рекреација	0	0	100,00	0	0,00	0	100,00	0	0,00	0	0,00
Остале услужне делатности	3	3	100,00	0	0,00	3	100,00	0	0,00	0	0,00
Делатност домаћинства као послодавца	-	-	-	-	-	-	-	-	-	-	-
Делатност екстериторијалних организација и тела	-	-	-	-	-	-	-	-	-	-	-
<b>Регион Косово и Метохија</b>	<b>...</b>	<b>...</b>	<b>...</b>	<b>...</b>	<b>...</b>	<b>...</b>	<b>...</b>	<b>...</b>	<b>...</b>	<b>...</b>	<b>...</b>

## (1.5) Извоз робе

Предузећа у Републици Србији у 2018. години остварила су извоз робе у вредности од 1 880 452 мил. РСД, док је у 2017. години њихов извоз износио 1 794 475 мил. РСД, што представља повећање од 4,8%.

Од укупно 1 880 452 мил. РСД, колико је износио извоз предузећа у 2018. години, највећи део остварила су предузећа у приватној својини, 1 803 487 мил. РСД или 95,9%, од чега су предузећа са 50 и више процената страног капитала остварила извоз од 1 192 982 мил. РСД или 63,4%, док је извоз осталих предузећа у приватној својини износио 610 505 мил. РСД или 32,5%. Предузећа у сектору државне својине остварила су извоз од 75 024 мил. РСД или 4,0%, а у другим облицима својине 1 942 мил. РСД или 0,1%.

У 2017. години, од укупног извоза предузећа, који је износио 1 794 475 мил. РСД, највећи део остварила су предузећа у приватној својини, 1 674 754 мил. РСД или 93,3%, од чега су предузећа са 50 и више процената страног капитала остварила извоз од 1 108 892 мил. РСД или 61,8%, док је извоз осталих предузећа у приватној својини износио 565 861 мил. РСД или 31,5%. Предузећа у сектору државне својине остварила су извоз од 117 915 мил. РСД или 6,6%, а у другим облицима својине 1 806 мил. РСД или 0,1%.

Територијално посматрано, од укупно 1 880 452 мил. РСД, колико је износио извоз предузећа у 2018. години, на територији Србије – север остварен је извоз од 1 162 685 мил. РСД или 61,8%, док је на територији Србија – југ тај извоз износио 717 768 мил. РСД или 38,2%.

У 2017. години, од укупног извоза предузећа у вредности од 1 794 475 мил. РСД, извоз предузећа на територији Србија – север износио је 1 065 986 мил. РСД или 59,4%, док је на територији Србија – југ тај извоз износио 728 489 мил. РСД или 40,6%.

Посматрано по делатностима (секторима Класификације делатности), највеће учешће у оствареној вредности извоза робе у Републици Србији у 2018. години имале су следеће делатности: Прерађивачка индустрија (76,4%), Трговина на велико и мало и поправка моторних возила (16,7%), Рударство (2,0%), Пољопривреда, шумарство и рибарство (1,3%), Снабдевање водом и управљање отпадним водама (1,0%) итд.







## Увоз робе



## 1.6. Увоз робе, према облицима својине, 2017. и 2018.

Мил. РСД

	Укупно	Приватна својина						Државна својина		Други облици својине	
		свега	уче- шће, %	са 50 и више % страног капитала	уче- шће, %	остала приватна својина	уче- шће, %	свега	уче- шће, %	свега	уче- шће, %
<b>2017</b>											
<b>РЕПУБЛИКА СРБИЈА</b>	<b>2.287.727</b>	<b>2.167.006</b>	<b>94,72</b>	<b>1.324.493</b>	<b>57,90</b>	<b>842.513</b>	<b>36,83</b>	<b>119.568</b>	<b>5,23</b>	<b>1.153</b>	<b>0,05</b>
Пољопривреда, шумарство и рибарство	14.624	14.521	99,30	132	0,90	14.389	98,39	35	0,24	68	0,47
Рударство	6.774	3.655	53,95	3.134	46,27	521	7,69	3.119	46,05	0	0,00
Прерађивачка индустрија	1.126.002	1.083.771	96,25	836.596	74,30	247.175	21,95	41.147	3,65	1.084	0,10
Снабдевање електричном енергијом, гасом и паром	69.068	10.789	15,62	8.650	12,52	2.139	3,10	58.279	84,38	0	0,00
Снабдевање водом и управљање отпадним водама	7.792	7.765	99,66	4.483	57,53	3.282	42,13	27	0,34	0	0,00
Грађевинарство	27.514	27.447	99,76	4.404	16,01	23.044	83,75	67	0,24	0	0,00
Трговина на велико и мало и поправка моторних возила	931.516	929.891	99,83	429.025	46,06	500.866	53,77	1.624	0,17	1	0,00
Саобраћај и складиштење	39.948	31.700	79,35	7.622	19,08	24.078	60,27	8.248	20,65	0	0,00
Услуге смештаја и исхране	1.308	1.221	93,35	621	47,44	601	45,91	87	6,65	0	0,00
Информисање и комуникације	33.664	27.499	81,69	23.873	70,92	3.626	10,77	6.165	18,31	0	0,00
Финансијске делатности и делатност осигурања	58	58	100,00	12	21,27	46	78,73	0	0,00	0	0,00
Пословање некретнинама	754	754	100,00	207	27,50	547	72,50	0	0,00	0	0,00
Стручне, научне, иновационе и техничке делатности	19.928	19.362	97,16	3.223	16,18	16.139	80,99	565	2,84	0	0,00
Административне и помоћне услужне делатности	5.590	5.588	99,96	2.007	35,90	3.581	64,06	2	0,04	0	0,00
Државна управа и обавезно социјално осигурање	6	0	0,00	0	0,00	0	0,00	6	100,00	0	0,00
Образовање	166	166	99,93	7	4,12	159	95,82	0	0,07	0	0,00
Здравствена и социјална заштита	267	209	78,32	0	0,00	209	78,32	58	21,68	0	0,00
Уметност; забава и рекреација	872	733	84,06	60	6,85	673	77,21	139	15,94	0	0,00
Остале услужне делатности	1.876	1.876	100,00	437	23,32	1.439	76,68	0	0,00	0	0,00
Делатност домаћинства као послодавца	-	-	-	-	-	-	-	-	-	-	-
Делатност екстериторијалних организација и тела	-	-	-	-	-	-	-	-	-	-	-
<b>СРБИЈА – СЕВЕР</b>	<b>1.690.267</b>	<b>1.601.452</b>	<b>94,75</b>	<b>986.258</b>	<b>58,35</b>	<b>615.194</b>	<b>36,40</b>	<b>88.777</b>	<b>5,25</b>	<b>38</b>	<b>0,00</b>
Пољопривреда, шумарство и рибарство	12.848	12.781	99,47	122	0,95	12.658	98,52	31	0,24	37	0,29
Рударство	3.037	3.032	99,83	2.799	92,16	233	7,67	5	0,17	0	0,00
Прерађивачка индустрија	654.833	641.013	97,89	508.352	77,63	132.661	20,26	13.819	2,11	0	0,00
Снабдевање електричном енергијом, гасом и паром	68.639	10.486	15,28	8.650	12,60	1.836	2,67	58.153	84,72	0	0,00
Снабдевање водом и управљање отпадним водама	7.190	7.180	99,86	4.377	60,88	2.803	38,99	10	0,14	0	0,00
Грађевинарство	22.883	22.816	99,71	3.252	14,21	19.564	85,50	67	0,29	0	0,00
Трговина на велико и мало и поправка моторних возила	829.062	827.571	99,82	424.460	51,20	403.111	48,62	1.490	0,18	1	0,00

## 1.6. Увоз робе, према облицима својине, 2017. и 2018. (наставак)

Мил. РСД

	Укупно	Приватна својина						Државна својина		Други облици својине	
		свега	уче- шће, %	са 50 и више % страног капитала	уче- шће, %	остала приватна својина	уче- шће, %	свега	уче- шће, %	свега	уче- шће, %
Саобраћај и складиштење	29.900	21.655	72,42	4.096	13,70	17.558	58,72	8.246	27,58	0	0,00
Услуге смештаја и исхране	1.153	1.066	92,45	620	53,80	446	38,65	87	7,55	0	0,00
Информисање и комуникације	33.443	27.278	81,56	23.862	71,35	3.415	10,21	6.165	18,44	0	0,00
Финансијске делатности и делатност осигурања	51	51	100,00	12	24,05	39	75,95	0	0,00	0	0,00
Пословање некретнинама	713	713	100,00	207	29,08	506	70,92	0	0,00	0	0,00
Стручне, научне, иновационе и техничке делатности	18.435	17.876	96,97	2.938	15,94	14.938	81,03	559	3,03	0	0,00
Административне и помоћне услужне делатности	5.334	5.332	99,96	2.005	37,59	3.326	62,37	2	0,04	0	0,00
Државна управа и обавезно социјално осигурање	6	0	0,00	0	0,00	0	0,00	6	100,00	0	0,00
Образовање	139	139	99,92	5	3,85	133	96,07	0	0,08	0	0,00
Здравствена и социјална заштита	209	209	100,00	0	0,00	209	100,00	0	0,00	0	0,00
Уметност, забава и рекреација	658	522	79,23	60	9,07	462	70,16	137	20,77	0	0,00
Остале услужне делатности	1.732	1.732	100,00	437	25,25	1.295	74,75	0	0,00	0	0,00
Делатност домаћинства као послодавца	-	-	-	-	-	-	-	-	-	-	-
Делатност екстериторијалних организација и тела	-	-	-	-	-	-	-	-	-	-	-
<b>Београдски регион</b>	<b>1.055.643</b>	<b>1.021.470</b>	<b>96,76</b>	<b>595.054</b>	<b>56,37</b>	<b>426.416</b>	<b>40,39</b>	<b>34.173</b>	<b>3,24</b>	<b>0</b>	<b>0,00</b>
Пољопривреда, шумарство и рибарство	1.709	1.690	98,90	69	4,03	1.621	94,87	19	1,10	0	0,00
Рударство	1.758	1.758	100,00	1.629	92,68	129	7,32	0	0,00	0	0,00
Прерађивачка индустрија	253.709	246.502	97,16	174.544	68,80	71.958	28,36	7.207	2,84	0	0,00
Снабдевање електричном енергијом, гасом и паром	20.414	10.165	49,79	8.358	40,94	1.806	8,85	10.250	50,21	0	0,00
Снабдевање водом и управљање отпадним водама	798	797	99,95	132	16,52	666	83,42	0	0,05	0	0,00
Грађевинарство	17.088	17.070	99,89	2.944	17,23	14.127	82,67	18	0,11	0	0,00
Трговина на велико и мало и поправка моторних возила	683.679	682.188	99,78	374.523	54,78	307.665	45,00	1.490	0,22	0	0,00
Саобраћај и складиштење	19.523	11.284	57,80	3.540	18,13	7.745	39,67	8.238	42,20	0	0,00
Услуге смештаја и исхране	1.016	929	91,43	620	61,07	308	30,36	87	8,57	0	0,00
Информисање и комуникације	32.913	26.753	81,28	23.757	72,18	2.995	9,10	6.160	18,72	0	0,00
Финансијске делатности и делатност осигурања	43	43	100,00	12	28,99	30	71,01	0	0,00	0	0,00
Пословање некретнинама	701	701	100,00	207	29,57	494	70,43	0	0,00	0	0,00
Стручне, научне, иновационе и техничке делатности	15.778	15.220	96,46	2.643	16,75	12.577	79,71	559	3,54	0	0,00
Административне и помоћне услужне делатности	4.292	4.290	99,95	1.591	37,08	2.698	62,87	2	0,05	0	0,00
Државна управа и обавезно социјално осигурање	6	0	0,00	0	0,00	0	0,00	6	100,00	0	0,00
Образовање	131	131	100,00	5	4,07	126	95,93	0	0,00	0	0,00

## 1.6. Увоз робе, према облицима својине, 2017. и 2018. (наставка)

Мил. РСД

	Укупно	Приватна својина						Државна својина		Други облици својине	
		свега	уче- шће, %	са 50 и више % страног капитала	уче- шће, %	остала приватна својина	уче- шће, %	свега	уче- шће, %	свега	уче- шће, %
Здравствена и социјална заштита	40	40	100,00	0	0,00	40	100,00	0	0,00	0	0,00
Уметност; забава и рекреација	549	412	75,10	60	10,88	353	64,22	137	24,90	0	0,00
Остале услужне делатности	1.496	1.496	100,00	419	27,99	1.077	72,01	0	0,00	0	0,00
Делатност домаћинства као послодавца	-	-	-	-	-	-	-	-	-	-	-
Делатност екстериторијалних организација и тела	-	-	-	-	-	-	-	-	-	-	-
<b>Регион Војводине</b>	<b>634.624</b>	<b>579.982</b>	<b>91,39</b>	<b>391.203</b>	<b>61,64</b>	<b>188.779</b>	<b>29,75</b>	<b>54.604</b>	<b>8,60</b>	<b>38</b>	<b>0,01</b>
Пољопривреда, шумарство и рибарство	11.140	11.091	99,56	53	0,48	11.037	99,08	12	0,11	37	0,33
Рударство	1.279	1.274	99,59	1.170	91,45	104	8,14	5	0,41	0	0,00
Прерађивачка индустрија	401.125	394.512	98,35	333.809	83,22	60.703	15,13	6.613	1,65	0	0,00
Снабдевање електричном енергијом, гасом и паром	48.225	322	0,67	292	0,61	30	0,06	47.903	99,33	0	0,00
Снабдевање водом и управљање отпадним водама	6.392	6.383	99,85	4.245	66,41	2.138	33,44	9	0,15	0	0,00
Грађевинарство	5.794	5.746	99,16	308	5,32	5.438	93,84	49	0,84	0	0,00
Трговина на велико и мало и поправка моторних возила	145.384	145.383	100,00	49.937	34,35	95.446	65,65	0	0,00	1	0,00
Саобраћај и складиштење	10.378	10.370	99,93	556	5,36	9.814	94,57	8	0,07	0	0,00
Услуге смештаја и исхране	138	138	100,00	0	0,13	137	99,87	0	0,00	0	0,00
Информисање и комуникације	530	525	99,02	105	19,81	420	79,22	5	0,98	0	0,00
Финансијске делатности и делатност осигурања	9	9	100,00	0	0,00	9	100,00	0	0,00	0	0,00
Пословање некретнинама	12	12	100,00	0	0,00	12	100,00	0	0,00	0	0,00
Стручне, научне, иновационе и техничке делатности	2.657	2.657	100,00	295	11,11	2.362	88,89	0	0,00	0	0,00
Административне и помоћне услужне делатности	1.042	1.042	100,00	414	39,71	628	60,29	0	0,00	0	0,00
Државна управа и обавезно социјално осигурање	-	-	-	-	-	-	-	-	-	-	-
Образовање	7	7	98,55	0	0,00	7	98,55	0	1,45	0	0,00
Здравствена и социјална заштита	168	168	100,00	0	0,00	168	100,00	0	0,00	0	0,00
Уметност; забава и рекреација	109	109	100,00	0	0,00	109	100,00	0	0,00	0	0,00
Остале услужне делатности	236	236	100,00	19	7,89	217	92,11	0	0,00	0	0,00
Делатност домаћинства као послодавца	-	-	-	-	-	-	-	-	-	-	-
Делатност екстериторијалних организација и тела	-	-	-	-	-	-	-	-	-	-	-
<b>СРБИЈА – ЈУГ</b>	<b>597.460</b>	<b>565.554</b>	<b>94,66</b>	<b>338.236</b>	<b>56,61</b>	<b>227.318</b>	<b>38,05</b>	<b>30.791</b>	<b>5,15</b>	<b>1.115</b>	<b>0,19</b>
Пољопривреда, шумарство и рибарство	1.776	1.740	98,01	10	0,55	1.731	97,46	4	0,21	32	1,77
Рударство	3.736	623	16,67	335	8,96	288	7,70	3.114	83,33	0	0,00
Прерађивачка индустрија	471.169	442.758	93,97	328.243	69,67	114.514	24,30	27.327	5,80	1.084	0,23
Снабдевање електричном енергијом, гасом и паром	429	303	70,58	0	0,02	303	70,56	126	29,42	0	0,00

## 1.6. Увоз робе, према облицима својине, 2017. и 2018. (наставка)

Мил. РСД

	Укупно	Приватна својина						Државна својина		Други облици својине	
		свега	уче- шће, %	са 50 и више % страног капитала	уче- шће, %	остала приватна својина	уче- шће, %	свега	уче- шће, %	свега	уче- шће, %
Снабдевање водом и управљање отпадним водама	601	585	97,23	106	17,56	479	79,68	17	2,77	0	0,00
Грађевинарство	4.631	4.631	100,00	1.152	24,87	3.480	75,13	0	0,00	0	0,00
Трговина на велико и мало и поправка моторних возила	102.454	102.320	99,87	4.565	4,46	97.755	95,41	134	0,13	0	0,00
Саобраћај и складиштење	10.048	10.045	99,98	3.526	35,09	6.519	64,89	2	0,02	0	0,00
Услуге смештаја и исхране	155	155	100,00	0	0,13	155	99,87	0	0,00	0	0,00
Информисање и комуникације	221	221	100,00	11	4,81	210	95,19	0	0,00	0	0,00
Финансијске делатности и делатност осигурања	7	7	100,00	0	0,00	7	100,00	0	0,00	0	0,00
Пословање некретнинама	41	41	100,00	0	0,00	41	100,00	0	0,00	0	0,00
Стручне, научне, иновационе и техничке делатности	1.493	1.486	99,55	286	19,13	1.200	80,42	7	0,45	0	0,00
Административне и помоћне услужне делатности	257	257	100,00	2	0,72	255	99,28	0	0,00	0	0,00
Државна управа и обавезно социјално осигурање	-	-	-	-	-	-	-	-	-	-	-
Образовање	27	27	100,00	1	5,47	26	94,53	0	0,00	0	0,00
Здравствена и социјална заштита	58	0	0,60	0	0,00	0	0,60	58	99,40	0	0,00
Уметност, забава и рекреација	213	211	98,94	0	0,00	211	98,94	2	1,06	0	0,00
Остале услужне делатности	144	144	100,00	0	0,00	144	100,00	0	0,00	0	0,00
Делатност домаћинства као послодавца	-	-	-	-	-	-	-	-	-	-	-
Делатност екстериторијалних организација и тела	-	-	-	-	-	-	-	-	-	-	-
<b>Регион Шумадије и Западне Србије</b>	<b>377.237</b>	<b>368.048</b>	<b>97,56</b>	<b>192.610</b>	<b>51,06</b>	<b>175.437</b>	<b>46,51</b>	<b>8.084</b>	<b>2,14</b>	<b>1.106</b>	<b>0,29</b>
Пољопривреда, шумарство и рибарство	1.189	1.167	98,15	10	0,82	1.157	97,33	0	0,00	22	1,85
Рударство	484	479	99,10	331	68,33	149	30,77	4	0,90	0	0,00
Прерађивачка индустрија	289.137	280.117	96,88	188.139	65,07	91.978	31,81	7.937	2,74	1.084	0,37
Снабдевање електричном енергијом, гасом и паром	332	205	61,93	0	0,00	205	61,93	126	38,07	0	0,00
Снабдевање водом и управљање отпадним водама	323	322	99,53	53	16,36	269	83,17	2	0,47	0	0,00
Грађевинарство	2.474	2.474	100,00	49	1,98	2.425	98,02	0	0,00	0	0,00
Трговина на велико и мало и поправка моторних возила	74.729	74.726	100,00	1.634	2,19	73.092	97,81	3	0,00	0	0,00
Саобраћај и складиштење	7.257	7.256	99,99	2.266	31,23	4.990	68,76	1	0,01	0	0,00
Услуге смештаја и исхране	123	123	100,00	0	0,16	123	99,84	0	0,00	0	0,00
Информисање и комуникације	51	51	100,00	0	0,20	51	99,80	0	0,00	0	0,00
Финансијске делатности и делатност осигурања	-	-	-	-	-	-	-	-	-	-	-
Пословање некретнинама	3	3	100,00	0	0,00	3	100,00	0	0,00	0	0,00
Стручне, научне, иновационе и техничке делатности	655	649	99,00	127	19,42	521	79,58	7	1,00	0	0,00

## 1.6. Увоз робе, према облицима својине, 2017. и 2018. (наставка)

Мил. РСД

	Укупно	Приватна својина						Државна својина		Други облици својине	
		свега	уче- шће, %	са 50 и више % страног капитала	уче- шће, %	остала приватна својина	уче- шће, %	свега	уче- шће, %	свега	уче- шће, %
Административне и помоћне услужне делатности	143	143	100,00	2	1,29	141	98,71	0	0,00	0	0,00
Државна управа и обавезно социјално осигурање	-	-	-	-	-	-	-	-	-	-	-
Образовање	9	9	100,00	0	0,00	9	100,00	0	0,00	0	0,00
Здравствена и социјална заштита	3	0	12,52	0	0,00	0	12,52	2	87,48	0	0,00
Уметност; забава и рекреација	191	189	98,82	0	0,00	189	98,82	2	1,18	0	0,00
Остале услужне делатности	134	134	100,00	0	0,00	134	100,00	0	0,00	0	0,00
Делатност домаћинства као послодавца	-	-	-	-	-	-	-	-	-	-	-
Делатност екстериторијалних организација и тела	-	-	-	-	-	-	-	-	-	-	-
<b>Регион Јужне и Источне Србије</b>	<b>220.223</b>	<b>197.506</b>	<b>89,68</b>	<b>145.625</b>	<b>66,13</b>	<b>51.881</b>	<b>23,56</b>	<b>22.707</b>	<b>10,31</b>	<b>10</b>	<b>0,00</b>
Пољопривреда, шумарство и рибарство	587	573	97,73	0	0,00	573	97,73	4	0,64	10	1,63
Рударство	3.253	143	4,40	4	0,13	139	4,27	3.109	95,60	0	0,00
Прерађивачка индустрија	182.031	162.641	89,35	140.104	76,97	22.537	12,38	19.390	10,65	0	0,00
Снабдевање електричном енергијом, гасом и паром	98	98	100,00	0	0,07	97	99,93	0	0,00	0	0,00
Снабдевање водом и управљање отпадним водама	278	263	94,56	53	18,95	210	75,61	15	5,44	0	0,00
Грађевинарство	2.157	2.157	100,00	1.103	51,13	1.054	48,87	0	0,00	0	0,00
Трговина на велико и мало и поправка моторних возила	27.725	27.594	99,53	2.931	10,57	24.663	88,95	131	0,47	0	0,00
Саобраћај и складиштење	2.790	2.789	99,94	1.259	45,13	1.529	54,80	2	0,06	0	0,00
Услуге смештаја и исхране	32	32	100,00	0	0,00	32	100,00	0	0,00	0	0,00
Информисање и комуникације	170	170	100,00	11	6,19	160	93,81	0	0,00	0	0,00
Финансијске делатности и делатност осигурања	7	7	100,00	0	0,00	7	100,00	0	0,00	0	0,00
Пословање некретнинама	38	38	100,00	0	0,00	38	100,00	0	0,00	0	0,00
Стручне, научне, иновационе и техничке делатности	838	837	99,97	158	18,90	679	81,07	0	0,03	0	0,00
Административне и помоћне услужне делатности	114	114	100,00	0	0,00	114	100,00	0	0,00	0	0,00
Државна управа и обавезно социјално осигурање	-	-	-	-	-	-	-	-	-	-	-
Образовање	18	18	100,00	1	8,21	17	91,79	0	0,00	0	0,00
Здравствена и социјална заштита	55	0	0,00	0	0,00	0	0,00	55	100,00	0	0,00
Уметност; забава и рекреација	22	22	100,00	0	0,00	22	100,00	0	0,00	0	0,00
Остале услужне делатности	10	10	100,00	0	0,00	10	100,00	0	0,00	0	0,00
Делатност домаћинства као послодавца	-	-	-	-	-	-	-	-	-	-	-
Делатност екстериторијалних организација и тела	-	-	-	-	-	-	-	-	-	-	-
<b>Регион Косово и Метохија</b>	<b>...</b>	<b>...</b>	<b>...</b>	<b>...</b>	<b>...</b>	<b>...</b>	<b>...</b>	<b>...</b>	<b>...</b>	<b>...</b>	<b>...</b>



## 1.6. Увоз робе, према облицима својине, 2017. и 2018. (наставак)

Мил. РСД

	Укупно	Приватна својина						Државна својина		Други облици својине	
		свега	уче- шће, %	са 50 и више % страног капитала	уче- шће, %	остала приватна својина	уче- шће, %	свега	уче- шће, %	свега	уче- шће, %
<b>2018</b>											
<b>РЕПУБЛИКА СРБИЈА</b>	<b>2.520.130</b>	<b>2.413.351</b>	<b>95,76</b>	<b>1.476.080</b>	<b>58,57</b>	<b>937.271</b>	<b>37,19</b>	<b>105.765</b>	<b>4,20</b>	<b>1.013</b>	<b>0,04</b>
Пољопривреда, шумарство и рибарство	13.726	13.529	98,57	185	1,35	13.343	97,22	88	0,64	109	0,79
Рударство	21.466	21.454	99,94	984	4,58	20.470	95,36	12	0,06	0	0,00
Прерађивачка индустрија	1.223.448	1.199.628	98,05	940.172	76,85	259.456	21,21	22.917	1,87	904	0,07
Снабдевање електричном енергијом, гасом и паром	100.064	36.794	36,77	6.116	6,11	30.677	30,66	63.271	63,23	0	0,00
Снабдевање водом и управљање отпадним водама	7.543	7.266	96,33	4.757	63,07	2.509	33,26	277	3,67	0	0,00
Грађевинарство	37.354	37.000	99,05	5.877	15,73	31.124	83,32	354	0,95	0	0,00
Трговина на велико и мало и поправка моторних возила	994.838	992.991	99,81	474.584	47,70	518.407	52,11	1.846	0,19	0	0,00
Саобраћај и складиштење	51.023	41.989	82,29	10.978	21,52	31.011	60,78	9.034	17,71	0	0,00
Услуге смештаја и исхране	1.080	994	92,04	337	31,19	657	60,84	86	7,96	0	0,00
Информисање и комуникације	36.906	29.891	80,99	25.560	69,26	4.331	11,74	7.014	19,01	0	0,00
Финансијске делатности и делатност осигурања	83	83	100,00	19	22,41	64	77,59	0	0,00	0	0,00
Пословање некретнинама	873	873	100,00	141	16,15	732	83,85	0	0,00	0	0,00
Стручне, научне, иновационе и техничке делатности	21.929	21.365	97,43	3.552	16,20	17.813	81,23	564	2,57	0	0,00
Административне и помоћне услужне делатности	5.916	5.916	100,00	2.236	37,80	3.679	62,20	0	0,00	0	0,00
Државна управа и обавезно социјално осигурање	1	0	0,00	0	0,00	0	0,00	1	100,00	0	0,00
Образовање	182	182	100,00	1	0,34	182	99,66	0	0,00	0	0,00
Здравствена и социјална заштита	668	517	77,37	0	0,00	517	77,37	151	22,63	0	0,00
Уметност; забава и рекреација	1.073	923	85,98	201	18,71	722	67,27	150	14,02	0	0,00
Остале услужне делатности	1.957	1.957	100,00	381	19,45	1.577	80,55	0	0,00	0	0,00
Делатност домаћинства као послодавца	-	-	-	-	-	-	-	-	-	-	-
Делатност екстериторијалних организација и тела	-	-	-	-	-	-	-	-	-	-	-
<b>СРБИЈА – СЕВЕР</b>	<b>1.923.665</b>	<b>1.827.480</b>	<b>95,00</b>	<b>1.143.315</b>	<b>59,43</b>	<b>684.165</b>	<b>35,57</b>	<b>96.117</b>	<b>5,00</b>	<b>67</b>	<b>0,00</b>
Пољопривреда, шумарство и рибарство	11.468	11.321	98,72	184	1,61	11.137	97,11	79	0,69	67	0,59
Рударство	2.430	2.418	99,51	651	26,79	1.767	72,72	12	0,49	0	0,00
Прерађивачка индустрија	778.263	764.554	98,24	619.571	79,61	144.983	18,63	13.708	1,76	0	0,00
Снабдевање електричном енергијом, гасом и паром	98.832	35.738	36,16	5.821	5,89	29.916	30,27	63.094	63,84	0	0,00
Снабдевање водом и управљање отпадним водама	6.915	6.642	96,06	4.627	66,90	2.016	29,15	273	3,94	0	0,00
Грађевинарство	30.910	30.556	98,86	4.314	13,96	26.242	84,90	354	1,14	0	0,00
Трговина на велико и мало и поправка моторних возила	886.504	884.744	99,80	468.271	52,82	416.473	46,98	1.760	0,20	0	0,00
Саобраћај и складиштење	40.591	31.557	77,74	7.726	19,03	23.831	58,71	9.033	22,26	0	0,00
Услуге смештаја и исхране	958	872	91,03	337	35,14	536	55,89	86	8,97	0	0,00
Информисање и комуникације	36.603	29.589	80,84	25.507	69,68	4.083	11,15	7.014	19,16	0	0,00

## 1.6. Увоз робе, према облицима својине, 2017. и 2018. (наставак)

Мил. РСД

	Укупно	Приватна својина						Државна својина		Други облици својине	
		свега	уче- шће, %	са 50 и више % страног капитала	уче- шће, %	остала приватна својина	уче- шће, %	свега	уче- шће, %	свега	уче- шће, %
Финансијске делатности и делатност осигурања	73	73	100,00	9	12,53	64	87,47	0	0,00	0	0,00
Пословање некретнинама	748	748	100,00	141	18,86	607	81,14	0	0,00	0	0,00
Стручне, научне, иновационе и техничке делатности	20.358	19.805	97,28	3.339	16,40	16.465	80,88	554	2,72	0	0,00
Административне и помоћне услужне делатности	5.741	5.741	100,00	2.236	38,95	3.505	61,05	0	0,00	0	0,00
Државна управа и обавезно социјално осигурање	1	0	0,00	0	0,00	0	0,00	1	100,00	0	0,00
Образовање	164	164	100,00	1	0,38	163	99,62	0	0,00	0	0,00
Здравствена и социјална заштита	514	514	100,00	0	0,00	514	100,00	0	0,00	0	0,00
Уметност; забава и рекреација	778	630	80,92	200	25,65	430	55,26	149	19,08	0	0,00
Остале услужне делатности	1.813	1.813	100,00	381	21,00	1.432	79,00	0	0,00	0	0,00
Делатност домаћинства као послодавца	-	-	-	-	-	-	-	-	-	-	-
Делатност екстериторијалних организација и тела	-	-	-	-	-	-	-	-	-	-	-
<b>Београдски регион</b>	<b>1.173.560</b>	<b>1.138.294</b>	<b>96,99</b>	<b>652.045</b>	<b>55,56</b>	<b>486.249</b>	<b>41,43</b>	<b>35.266</b>	<b>3,01</b>	<b>0</b>	<b>0,00</b>
Пољопривреда, шумарство и рибарство	1.987	1.978	99,55	151	7,60	1.827	91,94	9	0,45	0	0,00
Рударство	1.128	1.128	100,00	539	47,77	589	52,23	0	0,00	0	0,00
Прерађивачка индустрија	288.400	281.512	97,61	199.770	69,27	81.742	28,34	6.889	2,39	0	0,00
Снабдевање електричном енергијом, гасом и паром	44.997	35.369	78,60	5.705	12,68	29.664	65,92	9.628	21,40	0	0,00
Снабдевање водом и управљање отпадним водама	666	631	94,74	152	22,83	479	71,91	35	5,26	0	0,00
Грађевинарство	22.199	22.084	99,48	3.685	16,60	18.399	82,88	115	0,52	0	0,00
Трговина на велико и мало и поправка моторних возила	724.566	722.807	99,76	404.701	55,85	318.106	43,90	1.760	0,24	0	0,00
Саобраћај и складиштење	27.314	18.282	66,93	6.092	22,30	12.190	44,63	9.032	33,07	0	0,00
Услуге смештаја и исхране	733	647	88,27	337	45,94	310	42,34	86	11,73	0	0,00
Информисање и комуникације	36.160	29.149	80,61	25.403	70,25	3.746	10,36	7.011	19,39	0	0,00
Финансијске делатности и делатност осигурања	68	68	100,00	9	13,57	59	86,43	0	0,00	0	0,00
Пословање некретнинама	736	736	100,00	141	19,14	595	80,86	0	0,00	0	0,00
Стручне, научне, иновационе и техничке делатности	17.780	17.226	96,89	2.971	16,71	14.255	80,18	554	3,11	0	0,00
Административне и помоћне услужне делатности	4.419	4.419	100,00	1.812	41,01	2.607	58,99	0	0,00	0	0,00
Државна управа и обавезно социјално осигурање	1	0	0,00	0	0,00	0	0,00	1	100,00	0	0,00
Образовање	121	121	100,00	0	0,00	121	100,00	0	0,00	0	0,00
Здравствена и социјална заштита	36	36	100,00	0	0,00	36	100,00	0	0,00	0	0,00
Уметност; забава и рекреација	678	531	78,40	196	28,98	335	49,42	146	21,60	0	0,00
Остале услужне делатности	1.571	1.571	100,00	381	24,23	1.191	75,77	0	0,00	0	0,00

## 1.6. Увоз робе, према облицима својине, 2017. и 2018. (наставак)

Мил. РСД

	Укупно	Приватна својина						Државна својина		Други облици својине	
		свега	уче- шће, %	са 50 и више % страног капитала	уче- шће, %	остала приватна својина	уче- шће, %	свега	уче- шће, %	свега	уче- шће, %
Делатност домаћинства као послодавца	-	-	-	-	-	-	-	-	-	-	-
Делатност екстериторијалних организација и тела	-	-	-	-	-	-	-	-	-	-	-
<b>Регион Војводине</b>	<b>750.105</b>	<b>689.186</b>	<b>91,88</b>	<b>491.271</b>	<b>65,49</b>	<b>197.916</b>	<b>26,39</b>	<b>60.851</b>	<b>8,11</b>	<b>67</b>	<b>0,01</b>
Пољопривреда, шумарство и рибарство	9.481	9.343	98,55	33	0,35	9.310	98,20	70	0,74	67	0,71
Рударство	1.302	1.290	99,09	112	8,62	1.178	90,47	12	0,91	0	0,00
Прерађивачка индустрија	489.862	483.043	98,61	419.801	85,70	63.242	12,91	6.820	1,39	0	0,00
Снабдевање електричном енергијом, гасом и паром	53.835	369	0,69	116	0,22	253	0,47	53.466	99,31	0	0,00
Снабдевање водом и управљање отпадним водама	6.249	6.011	96,20	4.474	71,60	1.537	24,59	238	3,80	0	0,00
Грађевинарство	8.711	8.472	97,26	629	7,22	7.843	90,04	239	2,74	0	0,00
Трговина на велико и мало и поправка моторних возила	161.938	161.938	100,00	63.571	39,26	98.367	60,74	0	0,00	0	0,00
Саобраћај и складиштење	13.276	13.275	99,99	1.634	12,31	11.641	87,68	1	0,01	0	0,00
Услуге смештаја и исхране	225	225	100,00	0	0,00	225	100,00	0	0,00	0	0,00
Информисање и комуникације	444	440	99,25	104	23,35	337	75,91	3	0,75	0	0,00
Финансијске делатности и делатност осигурања	6	6	100,00	0	0,00	6	100,00	0	0,00	0	0,00
Пословање некретнинама	11	11	100,00	0	0,55	11	99,45	0	0,00	0	0,00
Стручне, научне, иновационе и техничке делатности	2.579	2.579	100,00	368	14,29	2.210	85,71	0	0,00	0	0,00
Административне и помоћне услужне делатности	1.322	1.322	100,00	424	32,08	898	67,92	0	0,00	0	0,00
Државна управа и обавезно социјално осигурање	-	-	-	-	-	-	-	-	-	-	-
Образовање	43	43	100,00	1	1,43	43	98,57	0	0,00	0	0,00
Здравствена и социјална заштита	479	479	100,00	0	0,00	479	100,00	0	0,00	0	0,00
Уметност; забава и рекреација	101	99	97,84	3	3,27	95	94,57	2	2,16	0	0,00
Остале услужне делатности	242	242	100,00	0	0,00	242	100,00	0	0,00	0	0,00
Делатност домаћинства као послодавца	-	-	-	-	-	-	-	-	-	-	-
Делатност екстериторијалних организација и тела	-	-	-	-	-	-	-	-	-	-	-
<b>СРБИЈА – ЈУГ</b>	<b>596.465</b>	<b>585.871</b>	<b>98,22</b>	<b>332.765</b>	<b>55,79</b>	<b>253.107</b>	<b>42,43</b>	<b>9.648</b>	<b>1,62</b>	<b>946</b>	<b>0,16</b>
Пољопривреда, шумарство и рибарство	2.258	2.208	97,78	1	0,05	2.207	97,73	9	0,38	42	1,84
Рударство	19.036	19.036	100,00	333	1,75	18.703	98,25	0	0,00	0	0,00
Прерађивачка индустрија	445.186	435.073	97,73	320.601	72,02	114.472	25,71	9.209	2,07	904	0,20
Снабдевање електричном енергијом, гасом и паром	1.232	1.056	85,70	295	23,94	761	61,76	176	14,30	0	0,00
Снабдевање водом и управљање отпадним водама	628	623	99,33	131	20,82	493	78,51	4	0,67	0	0,00
Грађевинарство	6.445	6.445	100,00	1.563	24,25	4.882	75,75	0	0,00	0	0,00

## 1.6. Увоз робе, према облицима својине, 2017. и 2018. (наставка)

Мил. РСД

	Укупно	Приватна својина						Државна својина		Други облици својине	
		свега	уче- шће, %	са 50 и више % страног капитала	уче- шће, %	остала приватна својина	уче- шће, %	свега	уче- шће, %	свега	уче- шће, %
Трговина на велико и мало и поправка моторних возила	108.334	108.247	99,92	6.312	5,83	101.934	94,09	87	0,08	0	0,00
Саобраћај и складиштење	10.432	10.432	100,00	3.252	31,17	7.180	68,83	0	0,00	0	0,00
Услуге смештаја и исхране	121	121	100,00	0	0,00	121	100,00	0	0,00	0	0,00
Информисање и комуникације	302	302	100,00	54	17,77	248	82,23	0	0,00	0	0,00
Финансијске делатности и делатност осигурања	9	9	100,00	9	100,00	0	0,00	0	0,00	0	0,00
Пословање некретнинама	126	126	100,00	0	0,00	126	100,00	0	0,00	0	0,00
Стручне, научне, иновационе и техничке делатности	1.571	1.561	99,35	213	13,57	1.348	85,78	10	0,65	0	0,00
Административне и помоћне услужне делатности	175	175	100,00	0	0,00	175	100,00	0	0,00	0	0,00
Државна управа и обавезно социјално осигурање	-	-	-	-	-	-	-	-	-	-	-
Образовање	18	18	100,00	0	0,00	18	100,00	0	0,00	0	0,00
Здравствена и социјална заштита	154	3	1,92	0	0,00	3	1,92	151	98,08	0	0,00
Уметност, забава и рекреација	295	293	99,37	1	0,39	292	98,98	2	0,63	0	0,00
Остале услужне делатности	144	144	100,00	0	0,00	144	100,00	0	0,00	0	0,00
Делатност домаћинства као послодавца	-	-	-	-	-	-	-	-	-	-	-
Делатност екстериторијалних организација и тела	-	-	-	-	-	-	-	-	-	-	-
<b>Регион Шумадије и Западне Србије</b>	<b>368.603</b>	<b>359.107</b>	<b>97,42</b>	<b>180.154</b>	<b>48,87</b>	<b>178.953</b>	<b>48,55</b>	<b>8.568</b>	<b>2,32</b>	<b>928</b>	<b>0,25</b>
Пољопривреда, шумарство и рибарство	1.716	1.689	98,44	1	0,06	1.688	98,38	0	0,00	27	1,56
Рударство	522	522	100,00	332	63,59	190	36,41	0	0,00	0	0,00
Прерађивачка индустрија	274.002	264.721	96,61	174.433	63,66	90.288	32,95	8.380	3,06	901	0,33
Снабдевање електричном енергијом, гасом и паром	289	112	38,93	0	0,00	112	38,93	176	61,07	0	0,00
Снабдевање водом и управљање отпадним водама	323	322	99,50	35	10,81	287	88,69	2	0,50	0	0,00
Грађевинарство	3.430	3.430	100,00	36	1,05	3.394	98,95	0	0,00	0	0,00
Трговина на велико и мало и поправка моторних возила	80.105	80.105	100,00	3.352	4,18	76.753	95,82	0	0,00	0	0,00
Саобраћај и складиштење	6.636	6.636	100,00	1.938	29,20	4.698	70,80	0	0,00	0	0,00
Услуге смештаја и исхране	91	91	100,00	0	0,00	91	100,00	0	0,00	0	0,00
Информисање и комуникације	96	96	100,00	0	0,01	96	99,99	0	0,00	0	0,00
Финансијске делатности и делатност осигурања	-	-	-	-	-	-	-	-	-	-	-
Пословање некретнинама	30	30	100,00	0	0,00	30	100,00	0	0,00	0	0,00
Стручне, научне, иновационе и техничке делатности	801	791	98,73	25	3,18	766	95,55	10	1,27	0	0,00
Административне и помоћне услужне делатности	137	137	100,00	0	0,00	137	100,00	0	0,00	0	0,00

## 1.6. Увоз робе, према облицима својине, 2017. и 2018. (наставка)

Мил. РСД

	Укупно	Приватна својина						Државна својина		Други облици својине	
		свега	уче- шће, %	са 50 и више % страног капитала	уче- шће, %	остала приватна својина	уче- шће, %	свега	уче- шће, %	свега	уче- шће, %
Државна управа и обавезно социјално осигурање	-	-	-	-	-	-	-	-	-	-	-
Образовање	15	15	100,00	0	0,00	15	100,00	0	0,00	0	0,00
Здравствена и социјална заштита	3	3	100,00	0	0,00	3	100,00	0	0,00	0	0,00
Уметност; забава и рекреација	272	272	100,00	1	0,42	270	99,58	0	0,00	0	0,00
Остале услужне делатности	135	135	100,00	0	0,00	135	100,00	0	0,00	0	0,00
Делатност домаћинства као послодавца	-	-	-	-	-	-	-	-	-	-	-
Делатност екстериторијалних организација и тела	-	-	-	-	-	-	-	-	-	-	-
<b>Регион Јужне и Источне Србије</b>	<b>227.863</b>	<b>226.765</b>	<b>99,52</b>	<b>152.611</b>	<b>66,98</b>	<b>74.153</b>	<b>32,54</b>	<b>1.080</b>	<b>0,47</b>	<b>18</b>	<b>0,01</b>
Пољопривреда, шумарство и рибарство	542	518	95,66	0	0,00	518	95,66	9	1,59	15	2,74
Рударство	18.513	18.513	100,00	0	0,00	18.513	100,00	0	0,00	0	0,00
Прерађивачка индустрија	171.183	170.352	99,51	146.168	85,39	24.184	14,13	829	0,48	2	0,00
Снабдевање електричном енергијом, гасом и паром	944	944	100,00	295	31,25	649	68,75	0	0,00	0	0,00
Снабдевање водом и управљање отпадним водама	304	302	99,16	96	31,47	206	67,69	3	0,84	0	0,00
Грађевинарство	3.015	3.015	100,00	1.527	50,65	1.488	49,35	0	0,00	0	0,00
Трговина на велико и мало и поправка моторних возила	28.228	28.141	99,69	2.960	10,49	25.181	89,20	87	0,31	0	0,00
Саобраћај и складиштење	3.797	3.796	99,99	1.314	34,61	2.482	65,38	0	0,01	0	0,00
Услуге смештаја и исхране	30	30	100,00	0	0,00	30	100,00	0	0,00	0	0,00
Информисање и комуникације	206	206	100,00	54	26,02	153	73,98	0	0,00	0	0,00
Финансијске делатности и делатност осигурања	9	9	100,00	9	100,00	0	0,00	0	0,00	0	0,00
Пословање некретнинама	96	96	100,00	0	0,00	96	100,00	0	0,00	0	0,00
Стручне, научне, иновационе и техничке делатности	770	770	99,99	188	24,38	582	75,60	0	0,01	0	0,00
Административне и помоћне услужне делатности	38	38	100,00	0	0,00	38	100,00	0	0,00	0	0,00
Државна управа и обавезно социјално осигурање	-	-	-	-	-	-	-	-	-	-	-
Образовање	3	3	100,00	0	0,00	3	100,00	0	0,00	0	0,00
Здравствена и социјална заштита	151	0	0,00	0	0,00	0	0,00	151	100,00	0	0,00
Уметност; забава и рекреација	23	21	91,96	0	0,00	21	91,96	2	8,04	0	0,00
Остале услужне делатности	9	9	100,00	0	0,00	9	100,00	0	0,00	0	0,00
Делатност домаћинства као послодавца	-	-	-	-	-	-	-	-	-	-	-
Делатност екстериторијалних организација и тела	-	-	-	-	-	-	-	-	-	-	-
<b>Регион Косово и Метохија</b>	<b>...</b>	<b>...</b>	<b>...</b>	<b>...</b>	<b>...</b>	<b>...</b>	<b>...</b>	<b>...</b>	<b>...</b>	<b>...</b>	<b>...</b>

## (1.6) Увоз робе

Предузећа у Републици Србији у 2018. години остварила су увоз робе у вредности од 2 520 130 мил. РСД, док је у 2017. години њихов увоз износио 2 287 727 мил. РСД, што представља повећање од 10,2%.

Од укупно 2 520 130 мил. РСД, колико је износио увоз предузећа у 2018. години, највећи део остварила су предузећа у приватној својини, 2 413 351 мил. РСД или 95,8%, од чега су предузећа са 50 и више процената страног капитала остварила увоз од 1 476 080 мил. РСД или 58,6%, док је увоз осталих предузећа у приватној својини износио 937 271 мил. РСД или 37,2%. Предузећа у сектору државне својине остварила су увоз од 105 765 мил. РСД или 4,2%, а у другим облицима својине 1 013 мил. РСД или 0,04%.

У 2017. години, од укупног увоза предузећа који је износио 2 287 727 мил. РСД, највећи део остварила су предузећа у приватној својини, 2 167 006 мил. РСД или 94,7%, од чега су предузећа са 50 и више процената страног капитала остварила увоз од 1 324 493 мил. РСД или 57,9%, док је увоз осталих предузећа у приватној својини износио 842 513 мил. РСД или 36,8%. Предузећа у сектору државне својине остварила су увоз од 119 568 мил. РСД или 5,2%, а у другим облицима својине 1 153 мил. РСД или 0,05%.

Територијално посматрано, од укупно 2 520 130 мил. РСД, колико је износио увоз предузећа у 2018. години, на територији Србије – север остварен је увоз од 1 923 665 мил. РСД или 76,3%, док је на територији Србија – југ тај увоз износио 596 465 мил. РСД или 23,7%.

У 2017. години, од укупног увоза предузећа у вредности од 2 287 727 мил. РСД, увоз предузећа на територији Србија – север износио је 1 690 267 мил. РСД или 73,9%, док је на територији Србија – југ тај увоз износио 597 460 мил. РСД или 26,1%.

Посматрано по делатностима (секторима Класификације делатности), највеће учешће у оствареној вредности увоза робе у Републици Србији у 2018. години имале су следеће делатности: Прерађивачка индустрија (48,5%), Трговина на велико и мало и поправка моторних возила (39,5%), Снабдевање електричном енергијом, гасом и паром (4,0%), Саобраћај и складиштење (2,0%), Грађевинарство (1,5%) итд.







## Број извозника



## 1.7. Број извозника, према облицима својине, 2017. и 2018.

	Укупно	Приватна својина						Државна својина		Други облици својине	
		свега	уче- шће, %	са 50 и више % страног капитала	уче- шће, %	остала приватна својина	уче- шће, %	свега	уче- шће, %	свега	уче- шће, %
<b>2017</b>											
<b>РЕПУБЛИКА СРБИЈА</b>	<b>12.421</b>	<b>12.292</b>	<b>98,96</b>	<b>1.517</b>	<b>12,21</b>	<b>10.775</b>	<b>86,75</b>	<b>92</b>	<b>0,74</b>	<b>37</b>	<b>0,30</b>
Пољопривреда, шумарство и рибарство	375	344	91,73	3	0,80	341	90,93	2	0,53	29	7,73
Рударство	43	40	93,02	11	25,58	29	67,44	3	6,98	0	0,00
Прерађивачка индустрија	5.004	4.953	98,98	565	11,29	4.388	87,69	46	0,92	5	0,10
Снабдевање електричном енергијом, гасом и паром	37	35	94,59	21	56,76	14	37,84	2	5,41	0	0,00
Снабдевање водом и управљање отпадним водама	96	95	98,96	27	28,13	68	70,83	1	1,04	0	0,00
Грађевинарство	404	400	99,01	31	7,67	369	91,34	4	0,99	0	0,00
Трговина на велико и мало и поправка моторних возила	5.031	5.024	99,86	680	13,52	4.344	86,34	4	0,08	3	0,06
Саобраћај и складиштење	278	267	96,04	18	6,47	249	89,57	11	3,96	0	0,00
Услуге смештаја и исхране	32	31	96,88	7	21,88	24	75,00	1	3,13	0	0,00
Информисање и комуникације	308	302	98,05	68	22,08	234	75,97	6	1,95	0	0,00
Финансијске делатности и делатност осигурања	9	9	100,00	1	11,11	8	88,89	0	0,00	0	0,00
Пословање некретнинама	9	9	100,00	2	22,22	7	77,78	0	0,00	0	0,00
Стручне, научне, иновационе и техничке делатности	558	553	99,10	61	10,93	492	88,17	5	0,90	0	0,00
Административне и помоћне услужне делатности	118	117	99,15	15	12,71	102	86,44	1	0,85	0	0,00
Државна управа и обавезно социјално осигурање	-	-	-	-	-	-	-	-	-	-	-
Образовање	14	13	92,86	1	7,14	12	85,71	1	7,14	0	0,00
Здравствена и социјална заштита	7	5	71,43	0	0,00	5	71,43	2	28,57	0	0,00
Уметност; забава и рекреација	33	30	90,91	2	6,06	28	84,85	3	9,09	0	0,00
Остале услужне делатности	65	65	100,00	4	6,15	61	93,85	0	0,00	0	0,00
Делатност домаћинства као послодавца	-	-	-	-	-	-	-	-	-	-	-
Делатност екстериторијалних организација и тела	-	-	-	-	-	-	-	-	-	-	-
<b>СРБИЈА – СЕВЕР</b>	<b>8.541</b>	<b>8.468</b>	<b>99,15</b>	<b>1.223</b>	<b>14,32</b>	<b>7.245</b>	<b>84,83</b>	<b>57</b>	<b>0,67</b>	<b>16</b>	<b>0,19</b>
Пољопривреда, шумарство и рибарство	227	211	92,95	1	0,44	210	92,51	2	0,88	14	6,17
Рударство	20	19	95,00	8	40,00	11	55,00	1	5,00	0	0,00
Прерађивачка индустрија	2.763	2.742	99,24	349	12,63	2.393	86,61	20	0,72	1	0,04
Снабдевање електричном енергијом, гасом и паром	29	27	93,10	20	68,97	7	24,14	2	6,90	0	0,00
Снабдевање водом и управљање отпадним водама	56	55	98,21	18	32,14	37	66,07	1	1,79	0	0,00
Грађевинарство	290	287	98,97	24	8,28	263	90,69	3	1,03	0	0,00
Трговина на велико и мало и поправка моторних возила	3.960	3.957	99,92	636	16,06	3.321	83,86	2	0,05	1	0,03

## 1.7. Број извозника, према облицима својине, 2017. и 2018. (наставка)

	Укупно	Приватна својина						Државна својина		Други облици својине	
		свега	уче- шће, %	са 50 и више % страног капитала	уче- шће, %	остала приватна својина	уче- шће, %	свега	уче- шће, %	свега	уче- шће, %
Саобраћај и складиштење	175	165	94,29	17	9,71	148	84,57	10	5,71	0	0,00
Услуге смештаја и исхране	31	30	96,77	7	22,58	23	74,19	1	3,23	0	0,00
Информисање и комуникације	291	285	97,94	66	22,68	219	75,26	6	2,06	0	0,00
Финансијске делатности и делатност осигурања	8	8	100,00	1	12,50	7	87,50	0	0,00	0	0,00
Пословање некретнинама	6	6	100,00	1	16,67	5	83,33	0	0,00	0	0,00
Стручне, научне, иновационе и техничке делатности	481	477	99,17	55	11,43	422	87,73	4	0,83	0	0,00
Административне и помоћне услужне делатности	99	98	98,99	14	14,14	84	84,85	1	1,01	0	0,00
Државна управа и обавезно социјално осигурање	-	-	-	-	-	-	-	-	-	-	-
Образовање	13	12	92,31	1	7,69	11	84,62	1	7,69	0	0,00
Здравствена и социјална заштита	4	4	100,00	0	0,00	4	100,00	0	0,00	0	0,00
Уметност, забава и рекреација	31	28	90,32	1	3,23	27	87,10	3	9,68	0	0,00
Остале услужне делатности	57	57	100,00	4	7,02	53	92,98	0	0,00	0	0,00
Делатност домаћинства као послодавца	-	-	-	-	-	-	-	-	-	-	-
Делатност екстериторијалних организација и тела	-	-	-	-	-	-	-	-	-	-	-
<b>Београдски регион</b>	<b>5.433</b>	<b>5.389</b>	<b>99,19</b>	<b>817</b>	<b>15,04</b>	<b>4.572</b>	<b>84,15</b>	<b>44</b>	<b>0,81</b>	<b>0</b>	<b>0,00</b>
Пољопривреда, шумарство и рибарство	54	53	98,15	0	0,00	53	98,15	1	1,85	0	0,00
Рударство	12	12	100,00	5	41,67	7	58,33	0	0,00	0	0,00
Прерађивачка индустрија	1.407	1.394	99,08	127	9,03	1.267	90,05	13	0,92	0	0,00
Снабдевање електричном енергијом, гасом и паром	24	23	95,83	19	79,17	4	16,67	1	4,17	0	0,00
Снабдевање водом и управљање отпадним водама	23	23	100,00	10	43,48	13	56,52	0	0,00	0	0,00
Грађевинарство	222	219	98,65	19	8,56	200	90,09	3	1,35	0	0,00
Трговина на велико и мало и поправка моторних возила	2.781	2.779	99,93	492	17,69	2.287	82,24	2	0,07	0	0,00
Саобраћај и складиштење	116	106	91,38	15	12,93	91	78,45	10	8,62	0	0,00
Услуге смештаја и исхране	26	25	96,15	7	26,92	18	69,23	1	3,85	0	0,00
Информисање и комуникације	242	237	97,93	55	22,73	182	75,21	5	2,07	0	0,00
Финансијске делатности и делатност осигурања	5	5	100,00	1	20,00	4	80,00	0	0,00	0	0,00
Пословање некретнинама	5	5	100,00	1	20,00	4	80,00	0	0,00	0	0,00
Стручне, научне, иновационе и техничке делатности	370	366	98,92	47	12,70	319	86,22	4	1,08	0	0,00
Административне и помоћне услужне делатности	71	70	98,59	13	18,31	57	80,28	1	1,41	0	0,00
Државна управа и обавезно социјално осигурање	-	-	-	-	-	-	-	-	-	-	-
Образовање	8	8	100,00	1	12,50	7	87,50	0	0,00	0	0,00

## 1.7. Број извозника, према облицима својине, 2017. и 2018. (наставка)

	Укупно	Приватна својина						Државна својина		Други облици својине	
		свега	уче- шће, %	са 50 и више % страног капитала	уче- шће, %	остала приватна својина	уче- шће, %	свега	уче- шће, %	свега	уче- шће, %
Здравствена и социјална заштита	-	-	-	-	-	-	-	-	-	-	-
Уметност; забава и рекреација	24	21	87,50	1	4,17	20	83,33	3	12,50	0	0,00
Остале услужне делатности	43	43	100,00	4	9,30	39	90,70	0	0,00	0	0,00
Делатност домаћинства као послодавца	-	-	-	-	-	-	-	-	-	-	-
Делатност екстериторијалних организација и тела	-	-	-	-	-	-	-	-	-	-	-
<b>Регион Војводине</b>	<b>3.108</b>	<b>3.079</b>	<b>99,07</b>	<b>406</b>	<b>13,06</b>	<b>2.673</b>	<b>86,00</b>	<b>13</b>	<b>0,42</b>	<b>16</b>	<b>0,51</b>
Пољопривреда, шумарство и рибарство	173	158	91,33	1	0,58	157	90,75	1	0,58	14	8,09
Рударство	8	7	87,50	3	37,50	4	50,00	1	12,50	0	0,00
Прерађивачка индустрија	1.356	1.348	99,41	222	16,37	1.126	83,04	7	0,52	1	0,07
Снабдевање електричном енергијом, гасом и паром	5	4	80,00	1	20,00	3	60,00	1	20,00	0	0,00
Снабдевање водом и управљање отпадним водама	33	32	96,97	8	24,24	24	72,73	1	3,03	0	0,00
Грађевинарство	68	68	100,00	5	7,35	63	92,65	0	0,00	0	0,00
Трговина на велико и мало и поправка моторних возила	1.179	1.178	99,92	144	12,21	1.034	87,70	0	0,00	1	0,08
Саобраћај и складиштење	59	59	100,00	2	3,39	57	96,61	0	0,00	0	0,00
Услуге смештаја и исхране	5	5	100,00	0	0,00	5	100,00	0	0,00	0	0,00
Информисање и комуникације	49	48	97,96	11	22,45	37	75,51	1	2,04	0	0,00
Финансијске делатности и делатност осигурања	3	3	100,00	0	0,00	3	100,00	0	0,00	0	0,00
Пословање некретнинама	1	1	100,00	0	0,00	1	100,00	0	0,00	0	0,00
Стручне, научне, иновационе и техничке делатности	111	111	100,00	8	7,21	103	92,79	0	0,00	0	0,00
Административне и помоћне услужне делатности	28	28	100,00	1	3,57	27	96,43	0	0,00	0	0,00
Државна управа и обавезно социјално осигурање	-	-	-	-	-	-	-	-	-	-	-
Образовање	5	4	80,00	0	0,00	4	80,00	1	20,00	0	0,00
Здравствена и социјална заштита	4	4	100,00	0	0,00	4	100,00	0	0,00	0	0,00
Уметност; забава и рекреација	7	7	100,00	0	0,00	7	100,00	0	0,00	0	0,00
Остале услужне делатности	14	14	100,00	0	0,00	14	100,00	0	0,00	0	0,00
Делатност домаћинства као послодавца	-	-	-	-	-	-	-	-	-	-	-
Делатност екстериторијалних организација и тела	-	-	-	-	-	-	-	-	-	-	-
<b>СРБИЈА – ЈУГ</b>	<b>3.880</b>	<b>3.824</b>	<b>98,56</b>	<b>294</b>	<b>7,58</b>	<b>3.530</b>	<b>90,98</b>	<b>35</b>	<b>0,90</b>	<b>21</b>	<b>0,54</b>
Пољопривреда, шумарство и рибарство	148	133	89,86	2	1,35	131	88,51	0	0,00	15	10,14
Рударство	23	21	91,30	3	13,04	18	78,26	2	8,70	0	0,00
Прерађивачка индустрија	2.241	2.211	98,66	216	9,64	1.995	89,02	26	1,16	4	0,18
Снабдевање електричном енергијом, гасом и паром	8	8	100,00	1	12,50	7	87,50	0	0,00	0	0,00

## 1.7. Број извозника, према облицима својине, 2017. и 2018. (наставак)

	Укупно	Приватна својина						Државна својина		Други облици својине	
		свега	уче- шће, %	са 50 и више % страног капитала	уче- шће, %	остала приватна својина	уче- шће, %	свега	уче- шће, %	свега	уче- шће, %
Снабдевање водом и управљање отпадним водама	40	40	100,00	9	22,50	31	77,50	0	0,00	0	0,00
Грађевинарство	114	113	99,12	7	6,14	106	92,98	1	0,88	0	0,00
Трговина на велико и мало и поправка моторних возила	1.071	1.067	99,63	44	4,11	1.023	95,52	2	0,19	2	0,19
Саобраћај и складиштење	103	102	99,03	1	0,97	101	98,06	1	0,97	0	0,00
Услуге смештаја и исхране	1	1	100,00	0	0,00	1	100,00	0	0,00	0	0,00
Информисање и комуникације	17	17	100,00	2	11,76	15	88,24	0	0,00	0	0,00
Финансијске делатности и делатност осигурања	1	1	100,00	0	0,00	1	100,00	0	0,00	0	0,00
Пословање некретнинама	3	3	100,00	1	33,33	2	66,67	0	0,00	0	0,00
Стручне, научне, иновационе и техничке делатности	77	76	98,70	6	7,79	70	90,91	1	1,30	0	0,00
Административне и помоћне услужне делатности	19	19	100,00	1	5,26	18	94,74	0	0,00	0	0,00
Државна управа и обавезно социјално осигурање	-	-	-	-	-	-	-	-	-	-	-
Образовање	1	1	100,00	0	0,00	1	100,00	0	0,00	0	0,00
Здравствена и социјална заштита	3	1	33,33	0	0,00	1	33,33	2	66,67	0	0,00
Уметност, забава и рекреација	2	2	100,00	1	50,00	1	50,00	0	0,00	0	0,00
Остале услужне делатности	8	8	100,00	0	0,00	8	100,00	0	0,00	0	0,00
Делатност домаћинства као послодавца	-	-	-	-	-	-	-	-	-	-	-
Делатност екстериторијалних организација и тела	-	-	-	-	-	-	-	-	-	-	-
<b>Регион Шумадије и Западне Србије</b>	<b>2.743</b>	<b>2.705</b>	<b>98,61</b>	<b>171</b>	<b>6,23</b>	<b>2.534</b>	<b>92,38</b>	<b>22</b>	<b>0,80</b>	<b>16</b>	<b>0,58</b>
Пољопривреда, шумарство и рибарство	105	93	88,57	1	0,95	92	87,62	0	0,00	12	11,43
Рударство	17	17	100,00	2	11,76	15	88,24	0	0,00	0	0,00
Прерађивачка индустрија	1.584	1.561	98,55	127	8,02	1.434	90,53	20	1,26	3	0,19
Снабдевање електричном енергијом, гасом и паром	5	5	100,00	0	0,00	5	100,00	0	0,00	0	0,00
Снабдевање водом и управљање отпадним водама	23	23	100,00	4	17,39	19	82,61	0	0,00	0	0,00
Грађевинарство	81	80	98,77	2	2,47	78	96,30	1	1,23	0	0,00
Трговина на велико и мало и поправка моторних возила	763	761	99,74	29	3,80	732	95,94	1	0,13	1	0,13
Саобраћај и складиштење	79	79	100,00	1	1,27	78	98,73	0	0,00	0	0,00
Услуге смештаја и исхране	1	1	100,00	0	0,00	1	100,00	0	0,00	0	0,00
Информисање и комуникације	10	10	100,00	0	0,00	10	100,00	0	0,00	0	0,00
Финансијске делатности и делатност осигурања	-	-	-	-	-	-	-	-	-	-	-
Пословање некретнинама	2	2	100,00	0	0,00	2	100,00	0	0,00	0	0,00
Стручне, научне, иновационе и техничке делатности	48	48	100,00	3	6,25	45	93,75	0	0,00	0	0,00

## 1.7. Број извозника, према облицима својине, 2017. и 2018. (наставак)

	Укупно	Приватна својина						Државна својина		Други облици својине	
		свега	уче- шће, %	са 50 и више % страног капитала	уче- шће, %	остала приватна својина	уче- шће, %	свега	уче- шће, %	свега	уче- шће, %
Административне и помоћне услужне делатности	13	13	100,00	1	7,69	12	92,31	0	0,00	0	0,00
Државна управа и обавезно социјално осигурање	-	-	-	-	-	-	-	-	-	-	-
Образовање	1	1	100,00	0	0,00	1	100,00	0	0,00	0	0,00
Здравствена и социјална заштита	1	1	100,00	0	0,00	1	100,00	0	0,00	0	0,00
Уметност; забава и рекреација	2	2	100,00	1	50,00	1	50,00	0	0,00	0	0,00
Остале услужне делатности	8	8	100,00	0	0,00	8	100,00	0	0,00	0	0,00
Делатност домаћинства као послодавца	-	-	-	-	-	-	-	-	-	-	-
Делатност екстериторијалних организација и тела	-	-	-	-	-	-	-	-	-	-	-
<b>Регион Јужне и Источне Србије</b>	<b>1.137</b>	<b>1.119</b>	<b>98,42</b>	<b>123</b>	<b>10,82</b>	<b>996</b>	<b>87,60</b>	<b>13</b>	<b>1,14</b>	<b>5</b>	<b>0,44</b>
Пољопривреда, шумарство и рибарство	43	40	93,02	1	2,33	39	90,70	0	0,00	3	6,98
Рударство	6	4	66,67	1	16,67	3	50,00	2	33,33	0	0,00
Прерађивачка индустрија	657	650	98,93	89	13,55	561	85,39	6	0,91	1	0,15
Снабдевање електричном енергијом, гасом и паром	3	3	100,00	1	33,33	2	66,67	0	0,00	0	0,00
Снабдевање водом и управљање отпадним водама	17	17	100,00	5	29,41	12	70,59	0	0,00	0	0,00
Грађевинарство	33	33	100,00	5	15,15	28	84,85	0	0,00	0	0,00
Трговина на велико и мало и поправка моторних возила	308	306	99,35	15	4,87	291	94,48	1	0,32	1	0,32
Саобраћај и складиштење	24	23	95,83	0	0,00	23	95,83	1	4,17	0	0,00
Услуге смештаја и исхране	-	-	-	-	-	-	-	-	-	-	-
Информисање и комуникације	7	7	100,00	2	28,57	5	71,43	0	0,00	0	0,00
Финансијске делатности и делатност осигурања	1	1	100,00	0	0,00	1	100,00	0	0,00	0	0,00
Пословање некретнинама	1	1	100,00	1	100,00	0	0,00	0	0,00	0	0,00
Стручне, научне, иновационе и техничке делатности	29	28	96,55	3	10,34	25	86,21	1	3,45	0	0,00
Административне и помоћне услужне делатности	6	6	100,00	0	0,00	6	100,00	0	0,00	0	0,00
Државна управа и обавезно социјално осигурање	-	-	-	-	-	-	-	-	-	-	-
Образовање	-	-	-	-	-	-	-	-	-	-	-
Здравствена и социјална заштита	2	0	0,00	0	0,00	0	0,00	2	100,00	0	0,00
Уметност; забава и рекреација	-	-	-	-	-	-	-	-	-	-	-
Остале услужне делатности	-	-	-	-	-	-	-	-	-	-	-
Делатност домаћинства као послодавца	-	-	-	-	-	-	-	-	-	-	-
Делатност екстериторијалних организација и тела	-	-	-	-	-	-	-	-	-	-	-
<b>Регион Косово и Метохија</b>	<b>...</b>	<b>...</b>	<b>...</b>	<b>...</b>	<b>...</b>	<b>...</b>	<b>...</b>	<b>...</b>	<b>...</b>	<b>...</b>	<b>...</b>

## 1.7. Број извозника, према облицима својине, 2017. и 2018. (наставка)

	Укупно	Приватна својина						Државна својина		Други облици својине	
		свега	уче- шће, %	са 50 и више % страног капитала	уче- шће, %	остала приватна својина	уче- шће, %	свега	уче- шће, %	свега	уче- шће, %
<b>2018</b>											
<b>РЕПУБЛИКА СРБИЈА</b>	<b>12.542</b>	<b>12.421</b>	<b>99,04</b>	<b>1.502</b>	<b>11,98</b>	<b>10.919</b>	<b>87,06</b>	<b>88</b>	<b>0,70</b>	<b>33</b>	<b>0,26</b>
Пољопривреда, шумарство и рибарство	359	331	92,20	3	0,84	328	91,36	3	0,84	25	6,96
Рударство	44	42	95,45	10	22,73	32	72,73	2	4,55	0	0,00
Прерађивачка индустрија	5.103	5.059	99,14	570	11,17	4.489	87,97	39	0,76	5	0,10
Снабдевање електричном енергијом, гасом и паром	35	31	88,57	18	51,43	13	37,14	4	11,43	0	0,00
Снабдевање водом и управљање отпадним водама	77	77	100,00	25	32,47	52	67,53	0	0,00	0	0,00
Грађевинарство	452	448	99,12	36	7,96	412	91,15	4	0,88	0	0,00
Трговина на велико и мало и поправка моторних возила	5.025	5.018	99,86	674	13,41	4.344	86,45	4	0,08	3	0,06
Саобраћај и складиштење	293	283	96,59	19	6,48	264	90,10	10	3,41	0	0,00
Услуге смештаја и исхране	36	35	97,22	4	11,11	31	86,11	1	2,78	0	0,00
Информисање и комуникације	296	290	97,97	53	17,91	237	80,07	6	2,03	0	0,00
Финансијске делатности и делатност осигурања	11	11	100,00	2	18,18	9	81,82	0	0,00	0	0,00
Пословање некретнинама	17	17	100,00	1	5,88	16	94,12	0	0,00	0	0,00
Стручне, научне, иновационе и техничке делатности	561	551	98,22	64	11,41	487	86,81	10	1,78	0	0,00
Административне и помоћне услужне делатности	122	122	100,00	17	13,93	105	86,07	0	0,00	0	0,00
Државна управа и обавезно социјално осигурање	-	-	-	-	-	-	-	-	-	-	-
Образовање	6	6	100,00	0	0,00	6	100,00	0	0,00	0	0,00
Здравствена и социјална заштита	10	7	70,00	0	0,00	7	70,00	3	30,00	0	0,00
Уметност; забава и рекреација	26	24	92,31	1	3,85	23	88,46	2	7,69	0	0,00
Остале услужне делатности	69	69	100,00	5	7,25	64	92,75	0	0,00	0	0,00
Делатност домаћинства као послодавца	-	-	-	-	-	-	-	-	-	-	-
Делатност екстериторијалних организација и тела	-	-	-	-	-	-	-	-	-	-	-
<b>СРБИЈА – СЕВЕР</b>	<b>8.561</b>	<b>8.492</b>	<b>99,19</b>	<b>1.213</b>	<b>14,17</b>	<b>7.279</b>	<b>85,03</b>	<b>57</b>	<b>0,67</b>	<b>12</b>	<b>0,14</b>
Пољопривреда, шумарство и рибарство	223	210	94,17	1	0,45	209	93,72	2	0,90	11	4,93
Рударство	17	16	94,12	7	41,18	9	52,94	1	5,88	0	0,00
Прерађивачка индустрија	2.817	2.800	99,40	353	12,53	2.447	86,87	17	0,60	0	0,00
Снабдевање електричном енергијом, гасом и паром	25	22	88,00	17	68,00	5	20,00	3	12,00	0	0,00
Снабдевање водом и управљање отпадним водама	49	49	100,00	16	32,65	33	67,35	0	0,00	0	0,00
Грађевинарство	315	311	98,73	31	9,84	280	88,89	4	1,27	0	0,00
Трговина на велико и мало и поправка моторних возила	3.923	3.920	99,92	636	16,21	3.284	83,71	2	0,05	1	0,03
Саобраћај и складиштење	183	173	94,54	16	8,74	157	85,79	10	5,46	0	0,00
Услуге смештаја и исхране	31	30	96,77	4	12,90	26	83,87	1	3,23	0	0,00
Информисање и комуникације	277	271	97,83	51	18,41	220	79,42	6	2,17	0	0,00



## 1.7. Број извозника, према облицима својине, 2017. и 2018. (наставак)

	Укупно	Приватна својина						Државна својина		Други облици својине	
		свега	уче- шће, %	са 50 и више % страног капитала	уче- шће, %	остала приватна својина	уче- шће, %	свега	уче- шће, %	свега	уче- шће, %
Финансијске делатности и делатност осигурања	10	10	100,00	1	10,00	9	90,00	0	0,00	0	0,00
Пословање некретнинама	15	15	100,00	0	0,00	15	100,00	0	0,00	0	0,00
Стручне, научне, иновационе и техничке делатности	480	471	98,13	57	11,88	414	86,25	9	1,88	0	0,00
Административне и помоћне услужне делатности	104	104	100,00	17	16,35	87	83,65	0	0,00	0	0,00
Државна управа и обавезно социјално осигурање	-	-	-	-	-	-	-	-	-	-	-
Образовање	6	6	100,00	0	0,00	6	100,00	0	0,00	0	0,00
Здравствена и социјална заштита	4	4	100,00	0	0,00	4	100,00	0	0,00	0	0,00
Уметност; забава и рекреација	23	21	91,30	1	4,35	20	86,96	2	8,70	0	0,00
Остале услужне делатности	59	59	100,00	5	8,47	54	91,53	0	0,00	0	0,00
Делатност домаћинства као послодавца	-	-	-	-	-	-	-	-	-	-	-
Делатност екстериторијалних организација и тела	-	-	-	-	-	-	-	-	-	-	-
<b>Београдски регион</b>	<b>5.454</b>	<b>5.412</b>	<b>99,23</b>	<b>804</b>	<b>14,74</b>	<b>4.608</b>	<b>84,49</b>	<b>42</b>	<b>0,77</b>	<b>0</b>	<b>0,00</b>
Пољопривреда, шумарство и рибарство	55	54	98,18	0	0,00	54	98,18	1	1,82	0	0,00
Рударство	10	10	100,00	6	60,00	4	40,00	0	0,00	0	0,00
Прерађивачка индустрија	1.441	1.431	99,31	127	8,81	1.304	90,49	10	0,69	0	0,00
Снабдевање електричном енергијом, гасом и паром	21	20	95,24	16	76,19	4	19,05	1	4,76	0	0,00
Снабдевање водом и управљање отпадним водама	22	22	100,00	10	45,45	12	54,55	0	0,00	0	0,00
Грађевинарство	230	226	98,26	23	10,00	203	88,26	4	1,74	0	0,00
Трговина на велико и мало и поправка моторних возила	2.778	2.776	99,93	493	17,75	2.283	82,18	2	0,07	0	0,00
Саобраћај и складиштење	116	106	91,38	13	11,21	93	80,17	10	8,62	0	0,00
Услуге смештаја и исхране	25	24	96,00	4	16,00	20	80,00	1	4,00	0	0,00
Информисање и комуникације	223	219	98,21	43	19,28	176	78,92	4	1,79	0	0,00
Финансијске делатности и делатност осигурања	8	8	100,00	1	12,50	7	87,50	0	0,00	0	0,00
Пословање некретнинама	13	13	100,00	0	0,00	13	100,00	0	0,00	0	0,00
Стручне, научне, иновационе и техничке делатности	371	364	98,11	47	12,67	317	85,44	7	1,89	0	0,00
Административне и помоћне услужне делатности	82	82	100,00	16	19,51	66	80,49	0	0,00	0	0,00
Државна управа и обавезно социјално осигурање	-	-	-	-	-	-	-	-	-	-	-
Образовање	2	2	100,00	0	0,00	2	100,00	0	0,00	0	0,00
Здравствена и социјална заштита	-	-	-	-	-	-	-	-	-	-	-
Уметност; забава и рекреација	15	13	86,67	1	6,67	12	80,00	2	13,33	0	0,00
Остале услужне делатности	42	42	100,00	4	9,52	38	90,48	0	0,00	0	0,00



## 1.7. Број извозника, према облицима својине, 2017. и 2018. (наставка)

	Укупно	Приватна својина						Државна својина		Други облици својине	
		свега	уче- шће, %	са 50 и више % страног капитала	уче- шће, %	остала приватна својина	уче- шће, %	свега	уче- шће, %	свега	уче- шће, %
Делатност домаћинства као послодавца	-	-	-	-	-	-	-	-	-	-	-
Делатност екстериторијалних организација и тела	-	-	-	-	-	-	-	-	-	-	-
<b>Регион Војводине</b>	<b>3.107</b>	<b>3.080</b>	<b>99,13</b>	<b>409</b>	<b>13,16</b>	<b>2.671</b>	<b>85,97</b>	<b>15</b>	<b>0,48</b>	<b>12</b>	<b>0,39</b>
Пољопривреда, шумарство и рибарство	168	156	92,86	1	0,60	155	92,26	1	0,60	11	6,55
Рударство	7	6	85,71	1	14,29	5	71,43	1	14,29	0	0,00
Прерађивачка индустрија	1.376	1.369	99,49	226	16,42	1.143	83,07	7	0,51	0	0,00
Снабдевање електричном енергијом, гасом и паром	4	2	50,00	1	25,00	1	25,00	2	50,00	0	0,00
Снабдевање водом и управљање отпадним водама	27	27	100,00	6	22,22	21	77,78	0	0,00	0	0,00
Грађевинарство	85	85	100,00	8	9,41	77	90,59	0	0,00	0	0,00
Трговина на велико и мало и поправка моторних возила	1.145	1.144	99,91	143	12,49	1.001	87,42	0	0,00	1	0,09
Саобраћај и складиштење	67	67	100,00	3	4,48	64	95,52	0	0,00	0	0,00
Услуге смештаја и исхране	6	6	100,00	0	0,00	6	100,00	0	0,00	0	0,00
Информисање и комуникације	54	52	96,30	8	14,81	44	81,48	2	3,70	0	0,00
Финансијске делатности и делатност осигурања	2	2	100,00	0	0,00	2	100,00	0	0,00	0	0,00
Пословање некретнинама	2	2	100,00	0	0,00	2	100,00	0	0,00	0	0,00
Стручне, научне, иновационе и техничке делатности	109	107	98,17	10	9,17	97	88,99	2	1,83	0	0,00
Административне и помоћне услужне делатности	22	22	100,00	1	4,55	21	95,45	0	0,00	0	0,00
Државна управа и обавезно социјално осигурање	-	-	-	-	-	-	-	-	-	-	-
Образовање	4	4	100,00	0	0,00	4	100,00	0	0,00	0	0,00
Здравствена и социјална заштита	4	4	100,00	0	0,00	4	100,00	0	0,00	0	0,00
Уметност; забава и рекреација	8	8	100,00	0	0,00	8	100,00	0	0,00	0	0,00
Остале услужне делатности	17	17	100,00	1	5,88	16	94,12	0	0,00	0	0,00
Делатност домаћинства као послодавца	-	-	-	-	-	-	-	-	-	-	-
Делатност екстериторијалних организација и тела	-	-	-	-	-	-	-	-	-	-	-
<b>СРБИЈА – ЈУГ</b>	<b>3.981</b>	<b>3.929</b>	<b>98,69</b>	<b>289</b>	<b>7,26</b>	<b>3.640</b>	<b>91,43</b>	<b>31</b>	<b>0,78</b>	<b>21</b>	<b>0,53</b>
Пољопривреда, шумарство и рибарство	136	121	88,97	2	1,47	119	87,50	1	0,74	14	10,29
Рударство	27	26	96,30	3	11,11	23	85,19	1	3,70	0	0,00
Прерађивачка индустрија	2.286	2.259	98,82	217	9,49	2.042	89,33	22	0,96	5	0,22
Снабдевање електричном енергијом, гасом и паром	10	9	90,00	1	10,00	8	80,00	1	10,00	0	0,00
Снабдевање водом и управљање отпадним водама	28	28	100,00	9	32,14	19	67,86	0	0,00	0	0,00
Грађевинарство	137	137	100,00	5	3,65	132	96,35	0	0,00	0	0,00

## 1.7. Број извозника, према облицима својине, 2017. и 2018. (наставка)

	Укупно	Приватна својина						Државна својина		Други облици својине	
		свега	уче- шће, %	са 50 и више % страног капитала	уче- шће, %	остала приватна својина	уче- шће, %	свега	уче- шће, %	свега	уче- шће, %
Трговина на велико и мало и поправка моторних возила	1.102	1.098	99,64	38	3,45	1.060	96,19	2	0,18	2	0,18
Саобраћај и складиштење	110	110	100,00	3	2,73	107	97,27	0	0,00	0	0,00
Услуге смештаја и исхране	5	5	100,00	0	0,00	5	100,00	0	0,00	0	0,00
Информисање и комуникације	19	19	100,00	2	10,53	17	89,47	0	0,00	0	0,00
Финансијске делатности и делатност осигурања	1	1	100,00	1	100,00	0	0,00	0	0,00	0	0,00
Пословање некретнинама	2	2	100,00	1	50,00	1	50,00	0	0,00	0	0,00
Стручне, научне, иновационе и техничке делатности	81	80	98,77	7	8,64	73	90,12	1	1,23	0	0,00
Административне и помоћне услужне делатности	18	18	100,00	0	0,00	18	100,00	0	0,00	0	0,00
Државна управа и обавезно социјално осигурање	-	-	-	-	-	-	-	-	-	-	-
Образовање	-	-	-	-	-	-	-	-	-	-	-
Здравствена и социјална заштита	6	3	50,00	0	0,00	3	50,00	3	50,00	0	0,00
Уметност, забава и рекреација	3	3	100,00	0	0,00	3	100,00	0	0,00	0	0,00
Остале услужне делатности	10	10	100,00	0	0,00	10	100,00	0	0,00	0	0,00
Делатност домаћинства као послодавца	-	-	-	-	-	-	-	-	-	-	-
Делатност екстериторијалних организација и тела	-	-	-	-	-	-	-	-	-	-	-
<b>Регион Шумадије и Западне Србије</b>	<b>2.789</b>	<b>2.753</b>	<b>98,71</b>	<b>166</b>	<b>5,95</b>	<b>2.587</b>	<b>92,76</b>	<b>21</b>	<b>0,75</b>	<b>15</b>	<b>0,54</b>
Пољопривреда, шумарство и рибарство	94	83	88,30	1	1,06	82	87,23	1	1,06	10	10,64
Рударство	21	20	95,24	2	9,52	18	85,71	1	4,76	0	0,00
Прерађивачка индустрија	1.617	1.596	98,70	128	7,92	1.468	90,79	17	1,05	4	0,25
Снабдевање електричном енергијом, гасом и паром	7	6	85,71	0	0,00	6	85,71	1	14,29	0	0,00
Снабдевање водом и управљање отпадним водама	17	17	100,00	4	23,53	13	76,47	0	0,00	0	0,00
Грађевинарство	97	97	100,00	1	1,03	96	98,97	0	0,00	0	0,00
Трговина на велико и мало и поправка моторних возила	758	757	99,87	24	3,17	733	96,70	0	0,00	1	0,13
Саобраћај и складиштење	85	85	100,00	3	3,53	82	96,47	0	0,00	0	0,00
Услуге смештаја и исхране	4	4	100,00	0	0,00	4	100,00	0	0,00	0	0,00
Информисање и комуникације	10	10	100,00	0	0,00	10	100,00	0	0,00	0	0,00
Финансијске делатности и делатност осигурања	-	-	-	-	-	-	-	-	-	-	-
Пословање некретнинама	1	1	100,00	0	0,00	1	100,00	0	0,00	0	0,00
Стручне, научне, иновационе и техничке делатности	51	51	100,00	3	5,88	48	94,12	0	0,00	0	0,00
Административне и помоћне услужне делатности	13	13	100,00	0	0,00	13	100,00	0	0,00	0	0,00

## 1.7. Број извозника, према облицима својине, 2017. и 2018. (наставак)

	Укупно	Приватна својина						Државна својина		Други облици својине	
		свега	уче- шће, %	са 50 и више % страног капитала	уче- шће, %	остала приватна својина	уче- шће, %	свега	уче- шће, %	свега	уче- шће, %
Државна управа и обавезно социјално осигурање	-	-	-	-	-	-	-	-	-	-	-
Образовање	-	-	-	-	-	-	-	-	-	-	-
Здравствена и социјална заштита	3	2	66,67	0	0,00	2	66,67	1	33,33	0	0,00
Уметност; забава и рекреација	2	2	100,00	0	0,00	2	100,00	0	0,00	0	0,00
Остале услужне делатности	9	9	100,00	0	0,00	9	100,00	0	0,00	0	0,00
Делатност домаћинства као послодавца	-	-	-	-	-	-	-	-	-	-	-
Делатност екстериторијалних организација и тела	-	-	-	-	-	-	-	-	-	-	-
<b>Регион Јужне и Источне Србије</b>	<b>1.192</b>	<b>1.176</b>	<b>98,66</b>	<b>123</b>	<b>10,32</b>	<b>1.053</b>	<b>88,34</b>	<b>10</b>	<b>0,84</b>	<b>6</b>	<b>0,50</b>
Пољопривреда, шумарство и рибарство	42	38	90,48	1	2,38	37	88,10	0	0,00	4	9,52
Рударство	6	6	100,00	1	16,67	5	83,33	0	0,00	0	0,00
Прерађивачка индустрија	669	663	99,10	89	13,30	574	85,80	5	0,75	1	0,15
Снабдевање електричном енергијом, гасом и паром	3	3	100,00	1	33,33	2	66,67	0	0,00	0	0,00
Снабдевање водом и управљање отпадним водама	11	11	100,00	5	45,45	6	54,55	0	0,00	0	0,00
Грађевинарство	40	40	100,00	4	10,00	36	90,00	0	0,00	0	0,00
Трговина на велико и мало и поправка моторних возила	344	341	99,13	14	4,07	327	95,06	2	0,58	1	0,29
Саобраћај и складиштење	25	25	100,00	0	0,00	25	100,00	0	0,00	0	0,00
Услуге смештаја и исхране	1	1	100,00	0	0,00	1	100,00	0	0,00	0	0,00
Информисање и комуникације	9	9	100,00	2	22,22	7	77,78	0	0,00	0	0,00
Финансијске делатности и делатност осигурања	1	1	100,00	1	100,00	0	0,00	0	0,00	0	0,00
Пословање некретнинама	1	1	100,00	1	100,00	0	0,00	0	0,00	0	0,00
Стручне, научне, иновационе и техничке делатности	30	29	96,67	4	13,33	25	83,33	1	3,33	0	0,00
Административне и помоћне услужне делатности	5	5	100,00	0	0,00	5	100,00	0	0,00	0	0,00
Државна управа и обавезно социјално осигурање	-	-	-	-	-	-	-	-	-	-	-
Образовање	-	-	-	-	-	-	-	-	-	-	-
Здравствена и социјална заштита	3	1	33,33	0	0,00	1	33,33	2	66,67	0	0,00
Уметност; забава и рекреација	1	1	100,00	0	0,00	1	100,00	0	0,00	0	0,00
Остале услужне делатности	1	1	100,00	0	0,00	1	100,00	0	0,00	0	0,00
Делатност домаћинства као послодавца	-	-	-	-	-	-	-	-	-	-	-
Делатност екстериторијалних организација и тела	-	-	-	-	-	-	-	-	-	-	-
<b>Регион Косово и Метохија</b>	...	...	...	...	...	...	...	...	...	...	...

## (1.7) Број извозника

У извозу робе у 2018. години учествовало је укупно 12 542 предузећа, док је у 2017. години њихов број износио 12 421, што представља повећање од 1,0%.

Од укупно 12 542 предузећа која су учествовала у извозу у 2018. години, највећи број, њих 12 421 (99,0%), регистрован је у сектору приватне својине, од чега су 1 502 предузећа (12,0%) регистрована међу предузећима са 50 и више процената страног капитала, а 10 919 (87,1%) међу осталим предузећима у приватној својини. У сектору државне својине регистровано је 88 (0,7%), а у другим облицима својине 33 извозника (0,3%).

У 2017. години, од укупно 12 421 предузећа која су учествовала у извозу, највећи број, њих 12 292 (99,0%), регистрован је у сектору приватне својине, од чега се 1 517 предузећа (12,2%) односило на предузећа са 50 и више процената страног капитала, а 10 775 (86,8%) на остала предузећа у приватној својини. У сектору државне својине регистровано је 92 (0,7%), а у другим облицима својине 37 извозника (0,3%).

Територијално посматрано, од укупно 12 542 предузећа која су учествовала у извозу у 2018. години, на територији Србије – север регистрован је 8 561 извозник или 68,3%, док је на територији Србија – југ њихов број износио 3 981 или 31,7%.

У 2017. години, од укупно 12 421 предузећа које је учествовало у извозу, на територији Србије – север регистрован је 8 541 извозник или 68,8%, док је на територији Србија – југ њихов број износио 3 880 или 31,2%.

Посматрано по делатностима (секторима Класификације делатности), највеће учешће у укупном броју извозника у 2018. години имале су следеће делатности: Прерађивачка индустрија (40,7%), Трговина на велико и мало и поправка моторних возила (40,1%), Стручне, научне, иновационе и техничке делатности (4,5%), Грађевинарство (3,6%), Пољопривреда, шумарство и рибарство (2,9%) итд.





# Број увозника



## 1.8. Број увозника, према облицима својине, 2017. и 2018.

	Укупно	Приватна својина						Државна својина		Други облици својине	
		свега	уче- шће, %	са 50 и више % страног капитала	уче- шће, %	остала приватна својина	уче- шће, %	свега	уче- шће, %	свега	уче- шће, %
<b>2017</b>											
<b>РЕПУБЛИКА СРБИЈА</b>	<b>19.681</b>	<b>19.513</b>	<b>99,15</b>	<b>2.028</b>	<b>10,30</b>	<b>17.485</b>	<b>88,84</b>	<b>141</b>	<b>0,72</b>	<b>27</b>	<b>0,14</b>
Пољопривреда, шумарство и рибарство	431	403	93,50	8	1,86	395	91,65	5	1,16	23	5,34
Рударство	90	85	94,44	18	20,00	67	74,44	5	5,56	0	0,00
Прерађивачка индустрија	5.200	5.147	98,98	596	11,46	4.551	87,52	50	0,96	3	0,06
Снабдевање електричном енергијом, гасом и паром	80	73	91,25	28	35,00	45	56,25	7	8,75	0	0,00
Снабдевање водом и управљање отпадним водама	135	127	94,07	25	18,52	102	75,56	8	5,93	0	0,00
Грађевинарство	1.072	1.064	99,25	60	5,60	1.004	93,66	8	0,75	0	0,00
Трговина на велико и мало и поправка моторних возила	9.112	9.106	99,93	897	9,84	8.209	90,09	5	0,05	1	0,01
Саобраћај и складиштење	1.130	1.112	98,41	58	5,13	1.054	93,27	18	1,59	0	0,00
Услуге смештаја и исхране	191	190	99,48	16	8,38	174	91,10	1	0,52	0	0,00
Информисање и комуникације	559	553	98,93	120	21,47	433	77,46	6	1,07	0	0,00
Финансијске делатности и делатност осигурања	13	13	100,00	1	7,69	12	92,31	0	0,00	0	0,00
Пословање некретнинама	61	61	100,00	13	21,31	48	78,69	0	0,00	0	0,00
Стручне, научне, иновационе и техничке делатности	1.019	1.003	98,43	134	13,15	869	85,28	16	1,57	0	0,00
Административне и помоћне услужне делатности	284	283	99,65	41	14,44	242	85,21	1	0,35	0	0,00
Државна управа и обавезно социјално осигурање	1	0	0,00	0	0,00	0	0,00	1	100,00	0	0,00
Образовање	50	49	98,00	4	8,00	45	90,00	1	2,00	0	0,00
Здравствена и социјална заштита	13	10	76,92	0	0,00	10	76,92	3	23,08	0	0,00
Уметност; забава и рекреација	90	84	93,33	3	3,33	81	90,00	6	6,67	0	0,00
Остале услужне делатности	150	150	100,00	6	4,00	144	96,00	0	0,00	0	0,00
Делатност домаћинства као послодавца	-	-	-	-	-	-	-	-	-	-	-
Делатност екстериторијалних организација и тела	-	-	-	-	-	-	-	-	-	-	-
<b>СРБИЈА – СЕВЕР</b>	<b>14.072</b>	<b>13.973</b>	<b>99,30</b>	<b>1.687</b>	<b>11,99</b>	<b>12.286</b>	<b>87,31</b>	<b>85</b>	<b>0,60</b>	<b>14</b>	<b>0,10</b>
Пољопривреда, шумарство и рибарство	295	279	94,58	6	2,03	273	92,54	4	1,36	12	4,07
Рударство	40	39	97,50	13	32,50	26	65,00	1	2,50	0	0,00
Прерађивачка индустрија	3.015	2.993	99,27	373	12,37	2.620	86,90	21	0,70	1	0,03
Снабдевање електричном енергијом, гасом и паром	55	51	92,73	27	49,09	24	43,64	4	7,27	0	0,00
Снабдевање водом и управљање отпадним водама	80	77	96,25	16	20,00	61	76,25	3	3,75	0	0,00
Грађевинарство	757	749	98,94	49	6,47	700	92,47	8	1,06	0	0,00
Трговина на велико и мало и поправка моторних возила	7.092	7.089	99,96	832	11,73	6.257	88,23	2	0,03	1	0,01



## 1.8. Број увозника, према облицима својине, 2017. и 2018. (наставак)

	Укупно	Приватна својина						Државна својина		Други облици својине	
		свега	уче- шће, %	са 50 и више % страног капитала	уче- шће, %	остала приватна својина	уче- шће, %	свега	уче- шће, %	свега	уче- шће, %
Саобраћај и складиштење	627	612	97,61	51	8,13	561	89,47	15	2,39	0	0,00
Услуге смештаја и исхране	155	154	99,35	15	9,68	139	89,68	1	0,65	0	0,00
Информисање и комуникације	501	495	98,80	115	22,95	380	75,85	6	1,20	0	0,00
Финансијске делатности и делатност осигурања	12	12	100,00	1	8,33	11	91,67	0	0,00	0	0,00
Пословање некретнинама	51	51	100,00	13	25,49	38	74,51	0	0,00	0	0,00
Стручне, научне, иновационе и техничке делатности	896	883	98,55	124	13,84	759	84,71	13	1,45	0	0,00
Административне и помоћне услужне делатности	250	249	99,60	40	16,00	209	83,60	1	0,40	0	0,00
Државна управа и обавезно социјално осигурање	1	0	0,00	0	0,00	0	0,00	1	100,00	0	0,00
Образовање	35	34	97,14	3	8,57	31	88,57	1	2,86	0	0,00
Здравствена и социјална заштита	9	9	100,00	0	0,00	9	100,00	0	0,00	0	0,00
Уметност, забава и рекреација	70	66	94,29	3	4,29	63	90,00	4	5,71	0	0,00
Остале услужне делатности	131	131	100,00	6	4,58	125	95,42	0	0,00	0	0,00
Делатност домаћинства као послодавца	-	-	-	-	-	-	-	-	-	-	-
Делатност екстериторијалних организација и тела	-	-	-	-	-	-	-	-	-	-	-
<b>Београдски регион</b>	<b>9.354</b>	<b>9.292</b>	<b>99,34</b>	<b>1.189</b>	<b>12,71</b>	<b>8.103</b>	<b>86,63</b>	<b>62</b>	<b>0,66</b>	<b>0</b>	<b>0,00</b>
Пољопривреда, шумарство и рибарство	64	62	96,88	2	3,13	60	93,75	2	3,13	0	0,00
Рударство	24	24	100,00	9	37,50	15	62,50	0	0,00	0	0,00
Прерађивачка индустрија	1.614	1.602	99,26	134	8,30	1.468	90,95	12	0,74	0	0,00
Снабдевање електричном енергијом, гасом и паром	39	36	92,31	21	53,85	15	38,46	3	7,69	0	0,00
Снабдевање водом и управљање отпадним водама	36	35	97,22	8	22,22	27	75,00	1	2,78	0	0,00
Грађевинарство	540	536	99,26	40	7,41	496	91,85	4	0,74	0	0,00
Трговина на велико и мало и поправка моторних возила	5.016	5.014	99,96	651	12,98	4.363	86,98	2	0,04	0	0,00
Саобраћај и складиштење	337	324	96,14	39	11,57	285	84,57	13	3,86	0	0,00
Услуге смештаја и исхране	132	131	99,24	14	10,61	117	88,64	1	0,76	0	0,00
Информисање и комуникације	410	405	98,78	97	23,66	308	75,12	5	1,22	0	0,00
Финансијске делатности и делатност осигурања	9	9	100,00	1	11,11	8	88,89	0	0,00	0	0,00
Пословање некретнинама	46	46	100,00	13	28,26	33	71,74	0	0,00	0	0,00
Стручне, научне, иновационе и техничке делатности	709	696	98,17	114	16,08	582	82,09	13	1,83	0	0,00
Административне и помоћне услужне делатности	196	195	99,49	36	18,37	159	81,12	1	0,51	0	0,00
Државна управа и обавезно социјално осигурање	1	0	0,00	0	0,00	0	0,00	1	100,00	0	0,00
Образовање	27	27	100,00	3	11,11	24	88,89	0	0,00	0	0,00

## 1.8. Број увозника, према облицима својине, 2017. и 2018. (наставак)

	Укупно	Приватна својина						Државна својина		Други облици својине	
		свега	уче- шће, %	са 50 и више % страног капитала	уче- шће, %	остала приватна својина	уче- шће, %	свега	уче- шће, %	свега	уче- шће, %
Здравствена и социјална заштита	3	3	100,00	0	0,00	3	100,00	0	0,00	0	0,00
Уметност; забава и рекреација	53	49	92,45	3	5,66	46	86,79	4	7,55	0	0,00
Остале услужне делатности	98	98	100,00	4	4,08	94	95,92	0	0,00	0	0,00
Делатност домаћинства као послодавца	-	-	-	-	-	-	-	-	-	-	-
Делатност екстериторијалних организација и тела	-	-	-	-	-	-	-	-	-	-	-
<b>Регион Војводине</b>	<b>4.718</b>	<b>4.681</b>	<b>99,22</b>	<b>498</b>	<b>10,56</b>	<b>4.183</b>	<b>88,66</b>	<b>23</b>	<b>0,49</b>	<b>14</b>	<b>0,30</b>
Пољопривреда, шумарство и рибарство	231	217	93,94	4	1,73	213	92,21	2	0,87	12	5,19
Рударство	16	15	93,75	4	25,00	11	68,75	1	6,25	0	0,00
Прерађивачка индустрија	1.401	1.391	99,29	239	17,06	1.152	82,23	9	0,64	1	0,07
Снабдевање електричном енергијом, гасом и паром	16	15	93,75	6	37,50	9	56,25	1	6,25	0	0,00
Снабдевање водом и управљање отпадним водама	44	42	95,45	8	18,18	34	77,27	2	4,55	0	0,00
Грађевинарство	217	213	98,16	9	4,15	204	94,01	4	1,84	0	0,00
Трговина на велико и мало и поправка моторних возила	2.076	2.075	99,95	181	8,72	1.894	91,23	0	0,00	1	0,05
Саобраћај и складиштење	290	288	99,31	12	4,14	276	95,17	2	0,69	0	0,00
Услуге смештаја и исхране	23	23	100,00	1	4,35	22	95,65	0	0,00	0	0,00
Информисање и комуникације	91	90	98,90	18	19,78	72	79,12	1	1,10	0	0,00
Финансијске делатности и делатност осигурања	3	3	100,00	0	0,00	3	100,00	0	0,00	0	0,00
Пословање некретнинама	5	5	100,00	0	0,00	5	100,00	0	0,00	0	0,00
Стручне, научне, иновационе и техничке делатности	187	187	100,00	10	5,35	177	94,65	0	0,00	0	0,00
Административне и помоћне услужне делатности	54	54	100,00	4	7,41	50	92,59	0	0,00	0	0,00
Државна управа и обавезно социјално осигурање	-	-	-	-	-	-	-	-	-	-	-
Образовање	8	7	87,50	0	0,00	7	87,50	1	12,50	0	0,00
Здравствена и социјална заштита	6	6	100,00	0	0,00	6	100,00	0	0,00	0	0,00
Уметност; забава и рекреација	17	17	100,00	0	0,00	17	100,00	0	0,00	0	0,00
Остале услужне делатности	33	33	100,00	2	6,06	31	93,94	0	0,00	0	0,00
Делатност домаћинства као послодавца	-	-	-	-	-	-	-	-	-	-	-
Делатност екстериторијалних организација и тела	-	-	-	-	-	-	-	-	-	-	-
<b>СРБИЈА – ЈУГ</b>	<b>5.609</b>	<b>5.540</b>	<b>98,77</b>	<b>341</b>	<b>6,08</b>	<b>5.199</b>	<b>92,69</b>	<b>56</b>	<b>1,00</b>	<b>13</b>	<b>0,23</b>
Пољопривреда, шумарство и рибарство	136	124	91,18	2	1,47	122	89,71	1	0,74	11	8,09
Рударство	50	46	92,00	5	10,00	41	82,00	4	8,00	0	0,00
Прерађивачка индустрија	2.185	2.154	98,58	223	10,21	1.931	88,38	29	1,33	2	0,09
Снабдевање електричном енергијом, гасом и паром	25	22	88,00	1	4,00	21	84,00	3	12,00	0	0,00

## 1.8. Број увозника, према облицима својине, 2017. и 2018. (наставак)

	Укупно	Приватна својина						Државна својина		Други облици својине	
		свега	уче- шће, %	са 50 и више % страног капитала	уче- шће, %	остала приватна својина	уче- шће, %	свега	уче- шће, %	свега	уче- шће, %
Снабдевање водом и управљање отпадним водама	55	50	90,91	9	16,36	41	74,55	5	9,09	0	0,00
Грађевинарство	315	315	100,00	11	3,49	304	96,51	0	0,00	0	0,00
Трговина на велико и мало и поправка моторних возила	2.020	2.017	99,85	65	3,22	1.952	96,63	3	0,15	0	0,00
Саобраћај и складиштење	503	500	99,40	7	1,39	493	98,01	3	0,60	0	0,00
Услуге смештаја и исхране	36	36	100,00	1	2,78	35	97,22	0	0,00	0	0,00
Информисање и комуникације	58	58	100,00	5	8,62	53	91,38	0	0,00	0	0,00
Финансијске делатности и делатност осигурања	1	1	100,00	0	0,00	1	100,00	0	0,00	0	0,00
Пословање некретнинама	10	10	100,00	0	0,00	10	100,00	0	0,00	0	0,00
Стручне, научне, иновационе и техничке делатности	123	120	97,56	10	8,13	110	89,43	3	2,44	0	0,00
Административне и помоћне услужне делатности	34	34	100,00	1	2,94	33	97,06	0	0,00	0	0,00
Државна управа и обавезно социјално осигурање	-	-	-	-	-	-	-	-	-	-	-
Образовање	15	15	100,00	1	6,67	14	93,33	0	0,00	0	0,00
Здравствена и социјална заштита	4	1	25,00	0	0,00	1	25,00	3	75,00	0	0,00
Уметност, забава и рекреација	20	18	90,00	0	0,00	18	90,00	2	10,00	0	0,00
Остале услужне делатности	19	19	100,00	0	0,00	19	100,00	0	0,00	0	0,00
Делатност домаћинства као послодавца	-	-	-	-	-	-	-	-	-	-	-
Делатност екстериторијалних организација и тела	-	-	-	-	-	-	-	-	-	-	-
<b>Регион Шумадије и Западне Србије</b>	<b>3.809</b>	<b>3.759</b>	<b>98,69</b>	<b>193</b>	<b>5,07</b>	<b>3.566</b>	<b>93,62</b>	<b>39</b>	<b>1,02</b>	<b>11</b>	<b>0,29</b>
Пољопривреда, шумарство и рибарство	89	80	89,89	2	2,25	78	87,64	0	0,00	9	10,11
Рударство	36	35	97,22	3	8,33	32	88,89	1	2,78	0	0,00
Прерађивачка индустрија	1.508	1.484	98,41	130	8,62	1.354	89,79	22	1,46	2	0,13
Снабдевање електричном енергијом, гасом и паром	20	17	85,00	0	0,00	17	85,00	3	15,00	0	0,00
Снабдевање водом и управљање отпадним водама	33	29	87,88	4	12,12	25	75,76	4	12,12	0	0,00
Грађевинарство	214	214	100,00	3	1,40	211	98,60	0	0,00	0	0,00
Трговина на велико и мало и поправка моторних возила	1.341	1.340	99,93	38	2,83	1.302	97,09	1	0,07	0	0,00
Саобраћај и складиштење	375	373	99,47	4	1,07	369	98,40	2	0,53	0	0,00
Услуге смештаја и исхране	22	22	100,00	1	4,55	21	95,45	0	0,00	0	0,00
Информисање и комуникације	26	26	100,00	1	3,85	25	96,15	0	0,00	0	0,00
Финансијске делатности и делатност осигурања	-	-	-	-	-	-	-	-	-	-	-
Пословање некретнинама	7	7	100,00	0	0,00	7	100,00	0	0,00	0	0,00
Стручне, научне, иновационе и техничке делатности	75	73	97,33	6	8,00	67	89,33	2	2,67	0	0,00

### 1.8. Број увозника, према облицима својине, 2017. и 2018. (наставак)

	Укупно	Приватна својина						Државна својина		Други облици својине	
		свега	уче- шће, %	са 50 и више % страног капитала	уче- шће, %	остала приватна својина	уче- шће, %	свега	уче- шће, %	свега	уче- шће, %
Административне и помоћне услужне делатности	21	21	100,00	1	4,76	20	95,24	0	0,00	0	0,00
Државна управа и обавезно социјално осигурање	-	-	-	-	-	-	-	-	-	-	-
Образовање	9	9	100,00	0	0,00	9	100,00	0	0,00	0	0,00
Здравствена и социјална заштита	3	1	33,33	0	0,00	1	33,33	2	66,67	0	0,00
Уметност; забава и рекреација	16	14	87,50	0	0,00	14	87,50	2	12,50	0	0,00
Остале услужне делатности	14	14	100,00	0	0,00	14	100,00	0	0,00	0	0,00
Делатност домаћинства као послодавца	-	-	-	-	-	-	-	-	-	-	-
Делатност екстериторијалних организација и тела	-	-	-	-	-	-	-	-	-	-	-
<b>Регион Јужне и Источне Србије</b>	<b>1.800</b>	<b>1.781</b>	<b>98,94</b>	<b>148</b>	<b>8,22</b>	<b>1.633</b>	<b>90,72</b>	<b>17</b>	<b>0,94</b>	<b>2</b>	<b>0,11</b>
Пољопривреда, шумарство и рибарство	47	44	93,62	0	0,00	44	93,62	1	2,13	2	4,26
Рударство	14	11	78,57	2	14,29	9	64,29	3	21,43	0	0,00
Прерађивачка индустрија	677	670	98,97	93	13,74	577	85,23	7	1,03	0	0,00
Снабдевање електричном енергијом, гасом и паром	5	5	100,00	1	20,00	4	80,00	0	0,00	0	0,00
Снабдевање водом и управљање отпадним водама	22	21	95,45	5	22,73	16	72,73	1	4,55	0	0,00
Грађевинарство	101	101	100,00	8	7,92	93	92,08	0	0,00	0	0,00
Трговина на велико и мало и поправка моторних возила	679	677	99,71	27	3,98	650	95,73	2	0,29	0	0,00
Саобраћај и складиштење	128	127	99,22	3	2,34	124	96,88	1	0,78	0	0,00
Услуге смештаја и исхране	14	14	100,00	0	0,00	14	100,00	0	0,00	0	0,00
Информисање и комуникације	32	32	100,00	4	12,50	28	87,50	0	0,00	0	0,00
Финансијске делатности и делатност осигурања	1	1	100,00	0	0,00	1	100,00	0	0,00	0	0,00
Пословање некретнинама	3	3	100,00	0	0,00	3	100,00	0	0,00	0	0,00
Стручне, научне, иновационе и техничке делатности	48	47	97,92	4	8,33	43	89,58	1	2,08	0	0,00
Административне и помоћне услужне делатности	13	13	100,00	0	0,00	13	100,00	0	0,00	0	0,00
Државна управа и обавезно социјално осигурање	-	-	-	-	-	-	-	-	-	-	-
Образовање	6	6	100,00	1	16,67	5	83,33	0	0,00	0	0,00
Здравствена и социјална заштита	1	0	0,00	0	0,00	0	0,00	1	100,00	0	0,00
Уметност; забава и рекреација	4	4	100,00	0	0,00	4	100,00	0	0,00	0	0,00
Остале услужне делатности	5	5	100,00	0	0,00	5	100,00	0	0,00	0	0,00
Делатност домаћинства као послодавца	-	-	-	-	-	-	-	-	-	-	-
Делатност екстериторијалних организација и тела	-	-	-	-	-	-	-	-	-	-	-
<b>Регион Косово и Метохија</b>	<b>...</b>	<b>...</b>	<b>...</b>	<b>...</b>	<b>...</b>	<b>...</b>	<b>...</b>	<b>...</b>	<b>...</b>	<b>...</b>	<b>...</b>

## 1.8. Број увозника, према облицима својине, 2017. и 2018. (наставак)

	Укупно	Приватна својина						Државна својина		Други облици својине	
		свега	уче- шће, %	са 50 и више % страног капитала	уче- шће, %	остала приватна својина	уче- шће, %	свега	уче- шће, %	свега	уче- шће, %
<b>2018</b>											
<b>РЕПУБЛИКА СРБИЈА</b>	<b>20.046</b>	<b>19.900</b>	<b>99,27</b>	<b>2.031</b>	<b>10,13</b>	<b>17.869</b>	<b>89,14</b>	<b>124</b>	<b>0,62</b>	<b>22</b>	<b>0,11</b>
Пољопривреда, шумарство и рибарство	438	415	94,75	7	1,60	408	93,15	5	1,14	18	4,11
Рударство	83	82	98,80	15	18,07	67	80,72	1	1,20	0	0,00
Прерађивачка индустрија	5.249	5.206	99,18	598	11,39	4.608	87,79	40	0,76	3	0,06
Снабдевање електричном енергијом, гасом и паром	81	72	88,89	22	27,16	50	61,73	9	11,11	0	0,00
Снабдевање водом и управљање отпадним водама	125	119	95,20	20	16,00	99	79,20	6	4,80	0	0,00
Грађевинарство	1.084	1.076	99,26	65	6,00	1.011	93,27	8	0,74	0	0,00
Трговина на велико и мало и поправка моторних возила	9.264	9.259	99,95	898	9,69	8.361	90,25	4	0,04	1	0,01
Саобраћај и складиштење	1.099	1.084	98,64	64	5,82	1.020	92,81	15	1,36	0	0,00
Услуге смештаја и исхране	196	195	99,49	13	6,63	182	92,86	1	0,51	0	0,00
Информисање и комуникације	605	598	98,84	127	20,99	471	77,85	7	1,16	0	0,00
Финансијске делатности и делатност осигурања	14	14	100,00	2	14,29	12	85,71	0	0,00	0	0,00
Пословање некретнинама	71	71	100,00	16	22,54	55	77,46	0	0,00	0	0,00
Стручне, научне, иновационе и техничке делатности	1.116	1.100	98,57	133	11,92	967	86,65	16	1,43	0	0,00
Административне и помоћне услужне делатности	299	299	100,00	40	13,38	259	86,62	0	0,00	0	0,00
Државна управа и обавезно социјално осигурање	1	0	0,00	0	0,00	0	0,00	1	100,00	0	0,00
Образовање	48	48	100,00	1	2,08	47	97,92	0	0,00	0	0,00
Здравствена и социјална заштита	14	13	92,86	0	0,00	13	92,86	1	7,14	0	0,00
Уметност, забава и рекреација	99	89	89,90	6	6,06	83	83,84	10	10,10	0	0,00
Остале услужне делатности	160	160	100,00	4	2,50	156	97,50	0	0,00	0	0,00
Делатност домаћинства као послодавца	-	-	-	-	-	-	-	-	-	-	-
Делатност екстериторијалних организација и тела	-	-	-	-	-	-	-	-	-	-	-
<b>СРБИЈА – СЕВЕР</b>	<b>14.393</b>	<b>14.303</b>	<b>99,37</b>	<b>1.705</b>	<b>11,85</b>	<b>12.598</b>	<b>87,53</b>	<b>81</b>	<b>0,56</b>	<b>9</b>	<b>0,06</b>
Пољопривреда, шумарство и рибарство	300	287	95,67	6	2,00	281	93,67	4	1,33	9	3,00
Рударство	40	39	97,50	11	27,50	28	70,00	1	2,50	0	0,00
Прерађивачка индустрија	2.994	2.978	99,47	380	12,69	2.598	86,77	16	0,53	0	0,00
Снабдевање електричном енергијом, гасом и паром	55	50	90,91	21	38,18	29	52,73	5	9,09	0	0,00
Снабдевање водом и управљање отпадним водама	78	75	96,15	14	17,95	61	78,21	3	3,85	0	0,00
Грађевинарство	762	754	98,95	54	7,09	700	91,86	8	1,05	0	0,00
Трговина на велико и мало и поправка моторних возила	7.243	7.241	99,97	842	11,63	6.399	88,35	2	0,03	0	0,00
Саобраћај и складиштење	623	609	97,75	54	8,67	555	89,09	14	2,25	0	0,00
Услуге смештаја и исхране	157	156	99,36	13	8,28	143	91,08	1	0,64	0	0,00
Информисање и комуникације	551	544	98,73	122	22,14	422	76,59	7	1,27	0	0,00

## 1.8. Број увозника, према облицима својине, 2017. и 2018. (наставак)

	Укупно	Приватна својина						Државна својина		Други облици својине	
		свега	уче- шће, %	са 50 и више % страног капитала	уче- шће, %	остала приватна својина	уче- шће, %	свега	уче- шће, %	свега	уче- шће, %
Финансијске делатности и делатност осигурања	13	13	100,00	1	7,69	12	92,31	0	0,00	0	0,00
Пословање некретнинама	60	60	100,00	16	26,67	44	73,33	0	0,00	0	0,00
Стручне, научне, иновационе и техничке делатности	982	970	98,78	122	12,42	848	86,35	12	1,22	0	0,00
Административне и помоћне услужне делатности	269	269	100,00	39	14,50	230	85,50	0	0,00	0	0,00
Државна управа и обавезно социјално осигурање	1	0	0,00	0	0,00	0	0,00	1	100,00	0	0,00
Образовање	34	34	100,00	1	2,94	33	97,06	0	0,00	0	0,00
Здравствена и социјална заштита	12	12	100,00	0	0,00	12	100,00	0	0,00	0	0,00
Уметност; забава и рекреација	81	74	91,36	5	6,17	69	85,19	7	8,64	0	0,00
Остале услужне делатности	138	138	100,00	4	2,90	134	97,10	0	0,00	0	0,00
Делатност домаћинства као послодавца	-	-	-	-	-	-	-	-	-	-	-
Делатност екстериторијалних организација и тела	-	-	-	-	-	-	-	-	-	-	-
<b>Београдски регион</b>	<b>9.556</b>	<b>9.495</b>	<b>99,36</b>	<b>1.194</b>	<b>12,49</b>	<b>8.301</b>	<b>86,87</b>	<b>61</b>	<b>0,64</b>	<b>0</b>	<b>0,00</b>
Пољопривреда, шумарство и рибарство	70	68	97,14	1	1,43	67	95,71	2	2,86	0	0,00
Рударство	25	25	100,00	9	36,00	16	64,00	0	0,00	0	0,00
Прерађивачка индустрија	1.582	1.573	99,43	137	8,66	1.436	90,77	9	0,57	0	0,00
Снабдевање електричном енергијом, гасом и паром	42	38	90,48	17	40,48	21	50,00	4	9,52	0	0,00
Снабдевање водом и управљање отпадним водама	38	37	97,37	9	23,68	28	73,68	1	2,63	0	0,00
Грађевинарство	545	539	98,90	41	7,52	498	91,38	6	1,10	0	0,00
Трговина на велико и мало и поправка моторних возила	5.083	5.081	99,96	655	12,89	4.426	87,07	2	0,04	0	0,00
Саобраћај и складиштење	343	331	96,50	41	11,95	290	84,55	12	3,50	0	0,00
Услуге смештаја и исхране	132	131	99,24	13	9,85	118	89,39	1	0,76	0	0,00
Информисање и комуникације	433	427	98,61	106	24,48	321	74,13	6	1,39	0	0,00
Финансијске делатности и делатност осигурања	11	11	100,00	1	9,09	10	90,91	0	0,00	0	0,00
Пословање некретнинама	55	55	100,00	15	27,27	40	72,73	0	0,00	0	0,00
Стручне, научне, иновационе и техничке делатности	788	776	98,48	106	13,45	670	85,03	12	1,52	0	0,00
Административне и помоћне услужне делатности	209	209	100,00	35	16,75	174	83,25	0	0,00	0	0,00
Државна управа и обавезно социјално осигурање	1	0	0,00	0	0,00	0	0,00	1	100,00	0	0,00
Образовање	25	25	100,00	0	0,00	25	100,00	0	0,00	0	0,00
Здравствена и социјална заштита	6	6	100,00	0	0,00	6	100,00	0	0,00	0	0,00
Уметност; забава и рекреација	63	58	92,06	4	6,35	54	85,71	5	7,94	0	0,00
Остале услужне делатности	105	105	100,00	4	3,81	101	96,19	0	0,00	0	0,00

## 1.8. Број увозника, према облицима својине, 2017. и 2018. (наставак)

	Укупно	Приватна својина						Државна својина		Други облици својине	
		свега	уче- шће, %	са 50 и више % страног капитала	уче- шће, %	остала приватна својина	уче- шће, %	свега	уче- шће, %	свега	уче- шће, %
Делатност домаћинства као послодавца	-	-	-	-	-	-	-	-	-	-	-
Делатност екстериторијалних организација и тела	-	-	-	-	-	-	-	-	-	-	-
<b>Регион Војводине</b>	<b>4.837</b>	<b>4.808</b>	<b>99,40</b>	<b>511</b>	<b>10,56</b>	<b>4.297</b>	<b>88,84</b>	<b>20</b>	<b>0,41</b>	<b>9</b>	<b>0,19</b>
Пољопривреда, шумарство и рибарство	230	219	95,22	5	2,17	214	93,04	2	0,87	9	3,91
Рударство	15	14	93,33	2	13,33	12	80,00	1	6,67	0	0,00
Прерађивачка индустрија	1.412	1.405	99,50	243	17,21	1.162	82,29	7	0,50	0	0,00
Снабдевање електричном енергијом, гасом и паром	13	12	92,31	4	30,77	8	61,54	1	7,69	0	0,00
Снабдевање водом и управљање отпадним водама	40	38	95,00	5	12,50	33	82,50	2	5,00	0	0,00
Грађевинарство	217	215	99,08	13	5,99	202	93,09	2	0,92	0	0,00
Трговина на велико и мало и поправка моторних возила	2.160	2.160	100,00	187	8,66	1.973	91,34	0	0,00	0	0,00
Саобраћај и складиштење	280	278	99,29	13	4,64	265	94,64	2	0,71	0	0,00
Услуге смештаја и исхране	25	25	100,00	0	0,00	25	100,00	0	0,00	0	0,00
Информисање и комуникације	118	117	99,15	16	13,56	101	85,59	1	0,85	0	0,00
Финансијске делатности и делатност осигурања	2	2	100,00	0	0,00	2	100,00	0	0,00	0	0,00
Пословање некретнинама	5	5	100,00	1	20,00	4	80,00	0	0,00	0	0,00
Стручне, научне, иновационе и техничке делатности	194	194	100,00	16	8,25	178	91,75	0	0,00	0	0,00
Административне и помоћне услужне делатности	60	60	100,00	4	6,67	56	93,33	0	0,00	0	0,00
Државна управа и обавезно социјално осигурање	-	-	-	-	-	-	-	-	-	-	-
Образовање	9	9	100,00	1	11,11	8	88,89	0	0,00	0	0,00
Здравствена и социјална заштита	6	6	100,00	0	0,00	6	100,00	0	0,00	0	0,00
Уметност; забава и рекреација	18	16	88,89	1	5,56	15	83,33	2	11,11	0	0,00
Остале услужне делатности	33	33	100,00	0	0,00	33	100,00	0	0,00	0	0,00
Делатност домаћинства као послодавца	-	-	-	-	-	-	-	-	-	-	-
Делатност екстериторијалних организација и тела	-	-	-	-	-	-	-	-	-	-	-
<b>СРБИЈА – ЈУГ</b>	<b>5.653</b>	<b>5.597</b>	<b>99,01</b>	<b>326</b>	<b>5,77</b>	<b>5.271</b>	<b>93,24</b>	<b>43</b>	<b>0,76</b>	<b>13</b>	<b>0,23</b>
Пољопривреда, шумарство и рибарство	138	128	92,75	1	0,72	127	92,03	1	0,72	9	6,52
Рударство	43	43	100,00	4	9,30	39	90,70	0	0,00	0	0,00
Прерађивачка индустрија	2.255	2.228	98,80	218	9,67	2.010	89,14	24	1,06	3	0,13
Снабдевање електричном енергијом, гасом и паром	26	22	84,62	1	3,85	21	80,77	4	15,38	0	0,00
Снабдевање водом и управљање отпадним водама	47	44	93,62	6	12,77	38	80,85	3	6,38	0	0,00
Грађевинарство	322	322	100,00	11	3,42	311	96,58	0	0,00	0	0,00

## 1.8. Број увозника, према облицима својине, 2017. и 2018. (наставак)

	Укупно	Приватна својина						Државна својина		Други облици својине	
		свега	уче- шће, %	са 50 и више % страног капитала	уче- шће, %	остала приватна својина	уче- шће, %	свега	уче- шће, %	свега	уче- шће, %
Трговина на велико и мало и поправка моторних возила	2.021	2.018	99,85	56	2,77	1.962	97,08	2	0,10	1	0,05
Саобраћај и складиштење	476	475	99,79	10	2,10	465	97,69	1	0,21	0	0,00
Услуге смештаја и исхране	39	39	100,00	0	0,00	39	100,00	0	0,00	0	0,00
Информисање и комуникације	54	54	100,00	5	9,26	49	90,74	0	0,00	0	0,00
Финансијске делатности и делатност осигурања	1	1	100,00	1	100,00	0	0,00	0	0,00	0	0,00
Пословање некретнинама	11	11	100,00	0	0,00	11	100,00	0	0,00	0	0,00
Стручне, научне, иновационе и техничке делатности	134	130	97,01	11	8,21	119	88,81	4	2,99	0	0,00
Административне и помоћне услужне делатности	30	30	100,00	1	3,33	29	96,67	0	0,00	0	0,00
Државна управа и обавезно социјално осигурање	-	-	-	-	-	-	-	-	-	-	-
Образовање	14	14	100,00	0	0,00	14	100,00	0	0,00	0	0,00
Здравствена и социјална заштита	2	1	50,00	0	0,00	1	50,00	1	50,00	0	0,00
Уметност, забава и рекреација	18	15	83,33	1	5,56	14	77,78	3	16,67	0	0,00
Остале услужне делатности	22	22	100,00	0	0,00	22	100,00	0	0,00	0	0,00
Делатност домаћинства као послодавца	-	-	-	-	-	-	-	-	-	-	-
Делатност екстериторијалних организација и тела	-	-	-	-	-	-	-	-	-	-	-
<b>Регион Шумадије и Западне Србије</b>	<b>3.776</b>	<b>3.741</b>	<b>99,07</b>	<b>185</b>	<b>4,90</b>	<b>3.556</b>	<b>94,17</b>	<b>28</b>	<b>0,74</b>	<b>7</b>	<b>0,19</b>
Пољопривреда, шумарство и рибарство	93	87	93,55	1	1,08	86	92,47	0	0,00	6	6,45
Рударство	30	30	100,00	3	10,00	27	90,00	0	0,00	0	0,00
Прерађивачка индустрија	1.541	1.522	98,77	127	8,24	1.395	90,53	18	1,17	1	0,06
Снабдевање електричном енергијом, гасом и паром	17	13	76,47	0	0,00	13	76,47	4	23,53	0	0,00
Снабдевање водом и управљање отпадним водама	31	29	93,55	2	6,45	27	87,10	2	6,45	0	0,00
Грађевинарство	216	216	100,00	4	1,85	212	98,15	0	0,00	0	0,00
Трговина на велико и мало и поправка моторних возила	1.309	1.309	100,00	33	2,52	1.276	97,48	0	0,00	0	0,00
Саобраћај и складиштење	339	339	100,00	5	1,47	334	98,53	0	0,00	0	0,00
Услуге смештаја и исхране	24	24	100,00	0	0,00	24	100,00	0	0,00	0	0,00
Информисање и комуникације	25	25	100,00	1	4,00	24	96,00	0	0,00	0	0,00
Финансијске делатности и делатност осигурања	-	-	-	-	-	-	-	-	-	-	-
Пословање некретнинама	7	7	100,00	0	0,00	7	100,00	0	0,00	0	0,00
Стручне, научне, иновационе и техничке делатности	83	80	96,39	7	8,43	73	87,95	3	3,61	0	0,00
Административне и помоћне услужне делатности	21	21	100,00	1	4,76	20	95,24	0	0,00	0	0,00



## 1.8. Број увозника, према облицима својине, 2017. и 2018. (наставак)

	Укупно	Приватна својина						Државна својина		Други облици својине	
		свега	уче- шће, %	са 50 и више % страног капитала	уче- шће, %	остала приватна својина	уче- шће, %	свега	уче- шће, %	свега	уче- шће, %
Државна управа и обавезно социјално осигурање	-	-	-	-	-	-	-	-	-	-	-
Образовање	11	11	100,00	0	0,00	11	100,00	0	0,00	0	0,00
Здравствена и социјална заштита	1	1	100,00	0	0,00	1	100,00	0	0,00	0	0,00
Уметност; забава и рекреација	13	12	92,31	1	7,69	11	84,62	1	7,69	0	0,00
Остале услужне делатности	15	15	100,00	0	0,00	15	100,00	0	0,00	0	0,00
Делатност домаћинства као послодавца	-	-	-	-	-	-	-	-	-	-	-
Делатност екстериторијалних организација и тела	-	-	-	-	-	-	-	-	-	-	-
<b>Регион Јужне и Источне Србије</b>	<b>1.877</b>	<b>1.856</b>	<b>98,88</b>	<b>141</b>	<b>7,51</b>	<b>1.715</b>	<b>91,37</b>	<b>15</b>	<b>0,80</b>	<b>6</b>	<b>0,32</b>
Пољопривреда, шумарство и рибарство	45	41	91,11	0	0,00	41	91,11	1	2,22	3	6,67
Рударство	13	13	100,00	1	7,69	12	92,31	0	0,00	0	0,00
Прерађивачка индустрија	714	706	98,88	91	12,75	615	86,13	6	0,84	2	0,28
Снабдевање електричном енергијом, гасом и паром	9	9	100,00	1	11,11	8	88,89	0	0,00	0	0,00
Снабдевање водом и управљање отпадним водама	16	15	93,75	4	25,00	11	68,75	1	6,25	0	0,00
Грађевинарство	106	106	100,00	7	6,60	99	93,40	0	0,00	0	0,00
Трговина на велико и мало и поправка моторних возила	712	709	99,58	23	3,23	686	96,35	2	0,28	1	0,14
Саобраћај и складиштење	137	136	99,27	5	3,65	131	95,62	1	0,73	0	0,00
Услуге смештаја и исхране	15	15	100,00	0	0,00	15	100,00	0	0,00	0	0,00
Информисање и комуникације	29	29	100,00	4	13,79	25	86,21	0	0,00	0	0,00
Финансијске делатности и делатност осигурања	1	1	100,00	1	100,00	0	0,00	0	0,00	0	0,00
Пословање некретнинама	4	4	100,00	0	0,00	4	100,00	0	0,00	0	0,00
Стручне, научне, иновационе и техничке делатности	51	50	98,04	4	7,84	46	90,20	1	1,96	0	0,00
Административне и помоћне услужне делатности	9	9	100,00	0	0,00	9	100,00	0	0,00	0	0,00
Државна управа и обавезно социјално осигурање	-	-	-	-	-	-	-	-	-	-	-
Образовање	3	3	100,00	0	0,00	3	100,00	0	0,00	0	0,00
Здравствена и социјална заштита	1	0	0,00	0	0,00	0	0,00	1	100,00	0	0,00
Уметност; забава и рекреација	5	3	60,00	0	0,00	3	60,00	2	40,00	0	0,00
Остале услужне делатности	7	7	100,00	0	0,00	7	100,00	0	0,00	0	0,00
Делатност домаћинства као послодавца	-	-	-	-	-	-	-	-	-	-	-
Делатност екстериторијалних организација и тела	-	-	-	-	-	-	-	-	-	-	-
<b>Регион Косово и Метохија</b>	<b>...</b>	<b>...</b>	<b>...</b>	<b>...</b>	<b>...</b>	<b>...</b>	<b>...</b>	<b>...</b>	<b>...</b>	<b>...</b>	<b>...</b>

## (1.8) Број увозника

У увозу робе у 2018. години учествовало је укупно 20 046 предузећа, док је у 2017. години њихов број износио 19 681, што представља повећање од 1,9%.

Од укупно 20 046 предузећа која су учествовала у увозу у 2018. години, највећи број, њих 19 900 (99,3%), регистрован је у сектору приватне својине, од чега је 2 031 предузеће (10,1%) регистровано међу предузећима са 50 и више процената страног капитала, а 17 869 (89,1%) међу осталим предузећима у приватној својини. У сектору државне својине регистровано је 124 (0,6%), а у другим облицима својине 22 увозника (0,1%).

У 2017. години, од укупно 19 681 предузећа која су учествовала у увозу, највећи број, њих 19 513 (99,2%), регистрован је у сектору приватне својине, од чега се 2 028 предузећа (10,3%) односило на предузећа са 50 и више процената страног капитала, а 17 485 (88,8%) на остала предузећа у приватној својини. У сектору државне својине регистровано је 141 (0,7%), а у другим облицима својине 27 увозника (0,1%).

Територијално посматрано, од укупно 20 046 предузећа која су учествовала у увозу у 2018. години, на територији Србије – север регистровано је 14 393 увозника или 71,8%, док је на територији Србија – југ њихов број износио 5 653 или 28,2%.

У 2017. години, од укупно 19 681 предузећа које је учествовало у увозу, на територији Србије – север регистровано је 14 072 увозника или 71,5%, док је на територији Србија – југ њихов број износио 5 609 или 28,5%.

Посматрано по делатностима (секторима Класификације делатности), највеће учешће у укупном броју увозника у 2018. години имале су следеће делатности: Трговина на велико и мало и поправка моторних возила (46,2%), Прерађивачка индустрија (26,2%), Стручне, научне, иновационе и техничке делатности (5,6%), Саобраћај и складиштење (5,5%), Грађевинарство (5,4%) итд.





## Пословни добитак по запосленом



## 1.9. Пословни добитак по запосленом, према облицима својине, 2017. и 2018.

Хиљ. РСД

	Укупно	Приватна својина						Државна својина		Други облици својине	
		свега	ниво (укупно =100)	са 50 и више % страног капитала	ниво (укупно =100)	остала приватна својина	ниво (укупно =100)	свега	ниво (укупно =100)	свега	ниво (укупно =100)
<b>2017</b>											
<b>РЕПУБЛИКА СРБИЈА</b>	<b>643,03</b>	<b>685,79</b>	<b>107</b>	<b>981,79</b>	<b>153</b>	<b>571,11</b>	<b>89</b>	<b>467,18</b>	<b>73</b>	<b>245,45</b>	<b>38</b>
Пољопривреда, шумарство и рибарство	623,39	846,90	136	257,98	41	848,41	136	212,96	34	250,51	40
Рударство	863,61	1193,66	138	1464,06	169	1004,34	116	667,12	77	272,50	32
Прерађивачка индустрија	688,82	721,80	105	1043,68	152	493,83	72	347,38	50	231,39	34
Снабдевање електричном енергијом, гасом и паром	1078,50	3446,10	319	3994,06	370	3339,96	310	1012,83	94	-	-
Снабдевање водом и управљање отпадним водама	256,36	931,61	364	847,76	331	972,87	380	125,35	49	-	-
Грађевинарство	844,83	959,45	113	1580,81	187	918,02	109	177,08	21	-	-
Трговина на велико и мало и поправка моторних возила	724,63	704,74	97	889,19	123	649,07	90	5013,24	691	122,27	17
Саобраћај и складиштење	344,52	444,18	129	688,43	199	413,96	120	237,84	69	-	-
Услуге смештаја и исхране	284,10	296,75	105	733,42	258	241,30	85	76,12	27	-	-
Информисање и комуникације	1133,30	1088,48	96	1702,11	150	699,44	62	1290,95	114	-	-
Финансијске делатности и делатност осигурања	598,04	618,85	104	0,00	0	637,61	107	307,53	52	-	-
Пословање некретнинама	3298,58	4300,29	130	9763,85	296	3074,30	93	507,15	15	-	-
Стручне, научне, иновационе и техничке делатности	494,18	528,89	107	731,06	148	482,93	98	195,07	39	-	-
Административне и помоћне услужне делатности	132,92	141,52	107	123,97	93	150,33	113	60,46	45	-	-
Државна управа и обавезно социјално осигурање	65,16	-	-	-	-	-	-	65,16	100	-	-
Образовање	344,68	363,06	105	56,42	16	365,00	106	0,24	0	-	-
Здравствена и социјална заштита	222,49	426,14	192	-	-	426,14	192	8,38	4	-	-
Уметност; забава и рекреација	459,45	481,92	105	945,53	206	452,33	98	327,73	71	-	-
Остале услужне делатности	210,17	255,41	121	592,59	282	241,76	115	90,85	43	-	-
Делатност домаћинства као послодавца	-	-	-	-	-	-	-	-	-	-	-
Делатност екстериторјалних организација и тела	-	-	-	-	-	-	-	-	-	-	-
<b>СРБИЈА – СЕВЕР</b>	<b>725,39</b>	<b>767,17</b>	<b>106</b>	<b>1084,31</b>	<b>150</b>	<b>629,53</b>	<b>87</b>	<b>561,90</b>	<b>78</b>	<b>254,95</b>	<b>35</b>
Пољопривреда, шумарство и рибарство	641,16	889,36	139	394,68	62	890,34	139	221,87	35	256,54	40
Рударство	1174,28	1202,38	102	1297,96	111	969,98	83	715,43	61	272,50	23
Прерађивачка индустрија	876,82	882,47	101	1323,78	151	529,77	60	757,23	86	82,72	9
Снабдевање електричном енергијом, гасом и паром	1123,32	4487,53	400	4227,26	376	4567,50	407	1059,03	94	-	-
Снабдевање водом и управљање отпадним водама	327,08	1099,58	336	1065,09	326	1121,89	343	119,93	37	-	-
Грађевинарство	986,73	1145,66	116	1725,59	175	1108,64	112	193,07	20	-	-
Трговина на велико и мало и поправка моторних возила	778,91	751,27	96	884,49	113	694,54	89	8912,66	1144	363,33	47

## 1.9. Пословни добитак по запосленом, према облицима својине, 2017. и 2018. (наставак)

Хиљ. РСД

	Укупно	Приватна својина						Државна својина		Други облици својине	
		свега	ниво (укупно =100)	са 50 и више % страног капитала	ниво (укупно =100)	остала приватна својина	ниво (укупно =100)	свега	ниво (укупно =100)	свега	ниво (укупно =100)
Саобраћај и складиштење	366,14	554,05	151	913,62	250	503,40	137	239,68	66	-	-
Услуге смештаја и исхране	299,31	312,33	104	760,33	254	241,51	81	69,65	23	-	-
Информисање и комуникације	1211,25	1179,48	97	1729,71	143	776,22	64	1313,67	109	-	-
Финансијске делатности и делатност осигурања	672,63	687,63	102	0,00	0	711,21	106	0,00	0	-	-
Пословање некретнима	3629,79	4565,11	126	10012,64	276	3217,75	89	619,94	17	-	-
Стручне, научне, иновационе и техничке делатности	549,29	588,52	107	737,17	134	548,26	100	219,35	40	-	-
Административне и помоћне услужне делатности	131,70	140,68	107	122,33	92	150,74	114	44,85	34	-	-
Државна управа и обавезно социјално осигурање	1,41	-	-	-	-	-	-	1,41	100	-	-
Образовање	501,06	545,26	109	73,35	15	549,06	110	0,24	0	-	-
Здравствена и социјална заштита	410,11	576,93	141	-	-	576,93	141	0,00	0	-	-
Уметност; забава и рекреација	537,89	549,06	102	950,03	177	516,82	96	457,83	85	-	-
Остале услужне делатности	220,95	265,98	120	592,59	268	249,72	113	50,60	23	-	-
Делатност домаћинства као послодавца	-	-	-	-	-	-	-	-	-	-	-
Делатност екстериторијалних организација и тела	-	-	-	-	-	-	-	-	-	-	-
<b>Београдски регион</b>	<b>729,92</b>	<b>811,54</b>	<b>111</b>	<b>1106,47</b>	<b>152</b>	<b>687,16</b>	<b>94</b>	<b>483,42</b>	<b>66</b>	<b>77,29</b>	<b>11</b>
Пољопривреда, шумарство и рибарство	441,38	1082,09	245	385,17	87	1086,58	246	194,87	44	77,29	17
Рударство	1789,56	1789,56	100	2600,42	145	961,86	54	-	-	-	-
Прерађивачка индустрија	836,24	877,50	105	1537,90	184	580,89	69	110,90	13	-	-
Снабдевање електричном енергијом, гасом и паром	682,96	2748,00	402	3143,14	460	2575,38	377	657,08	96	-	-
Снабдевање водом и управљање отпадним водама	373,28	1166,36	313	614,62	165	1498,51	402	163,50	44	-	-
Грађевинарство	1093,11	1268,36	116	1850,53	169	1224,18	112	234,49	21	-	-
Трговина на велико и мало и поправка моторних возила	915,77	874,12	95	1060,81	116	778,00	85	9308,63	1016	-	-
Саобраћај и складиштење	361,01	641,11	178	930,35	258	577,95	160	243,99	68	-	-
Услуге смештаја и исхране	315,54	333,08	105	816,88	259	240,84	76	69,06	22	-	-
Информисање и комуникације	1347,19	1331,78	99	1982,37	147	809,57	60	1388,17	103	-	-
Финансијске делатности и делатност осигурања	623,07	627,38	101	0,00	0	658,69	106	0,00	0	-	-
Пословање некретнима	4413,24	4936,20	112	9925,57	225	3431,86	78	1172,89	27	-	-
Стручне, научне, иновационе и техничке делатности	609,37	652,49	107	750,20	123	618,77	102	249,19	41	-	-
Административне и помоћне услужне делатности	128,27	136,40	106	98,68	77	162,20	127	45,13	35	-	-
Државна управа и обавезно социјално осигурање	0,00	-	-	-	-	-	-	0,00	-	-	-
Образовање	685,38	763,30	111	56,65	8	771,72	113	0,27	0	-	-

## 1.9. Пословни добитак по запосленом, према облицима својине, 2017. и 2018. (наставак)

Хиљ. РСД

	Укупно	Приватна својина						Државна својина		Други облици својине	
		свега	ниво (укупно =100)	са 50 и више % страног капитала	ниво (укупно =100)	остала приватна својина	ниво (укупно =100)	свега	ниво (укупно =100)	свега	ниво (укупно =100)
Здравствена и социјална заштита	55,43	123,57	225	-	-	123,57	225	0,00	0	-	-
Уметност; забава и рекреација	665,77	652,01	98	953,06	143	620,11	93	807,33	121	-	-
Остале услужне делатности	260,45	296,15	114	573,59	221	277,45	107	86,18	33	-	-
Делатност домаћинства као послодавца	-	-	-	-	-	-	-	-	-	-	-
Делатност екстериторијалних организација и тела	-	-	-	-	-	-	-	-	-	-	-
<b>Регион Војводине</b>	<b>717,45</b>	<b>701,55</b>	<b>98</b>	<b>1053,10</b>	<b>147</b>	<b>542,45</b>	<b>76</b>	<b>914,00</b>	<b>127</b>	<b>258,12</b>	<b>36</b>
Пољопривреда, шумарство и рибарство	714,66	862,94	121	400,68	56	863,59	121	294,27	41	259,80	36
Рударство	779,33	786,70	101	751,68	97	989,27	127	715,43	92	272,50	35
Прерађивачка индустрија	901,68	885,46	98	1247,63	138	485,02	54	1322,98	147	82,72	9
Снабдевање електричном енергијом, гасом и паром	7079,02	7261,56	103	8432,33	119	7094,31	100	7057,61	100	-	-
Снабдевање водом и управљање отпадним водама	294,49	1053,32	358	1354,79	461	848,40	288	89,04	30	-	-
Грађевинарство	739,17	863,14	117	1158,22	157	852,19	115	91,33	12	-	-
Трговина на велико и мало и поправка моторних возила	516,71	516,92	100	365,07	71	559,78	108	118,71	23	363,33	70
Саобраћај и складиштење	385,47	434,48	113	825,80	215	415,22	108	180,35	47	-	-
Услуге смештаја и исхране	236,44	236,96	100	111,66	47	243,65	103	107,69	46	-	-
Информисање и комуникације	605,25	646,91	107	588,82	97	677,49	112	81,13	13	-	-
Финансијске делатности и делатност осигурања	781,36	826,50	106	-	-	826,50	106	0,00	0	-	-
Пословање некретнинама	1220,18	2434,05	200	27426,67	2248	2266,69	186	181,36	15	-	-
Стручне, научне, иновационе и техничке делатности	368,31	396,39	108	615,56	167	376,68	102	127,21	35	-	-
Административне и помоћне услужне делатности	147,74	161,31	109	573,15	387	114,22	77	43,84	30	-	-
Државна управа и обавезно социјално осигурање	-	-	-	-	-	-	-	-	-	-	-
Образовање	83,85	86,76	104	-	-	86,35	102	0,00	0	-	-
Здравствена и социјална заштита	583,00	695,11	119	-	-	695,11	119	0,00	0	-	-
Уметност; забава и рекреација	163,16	195,79	120	0,00	0	196,00	120	48,59	30	-	-
Остале услужне делатности	132,87	186,64	141	1105,60	832	180,96	136	5,04	4	-	-
Делатност домаћинства као послодавца	-	-	-	-	-	-	-	-	-	-	-
Делатност екстериторијалних организација и тела	-	-	-	-	-	-	-	-	-	-	-
<b>СРБИЈА – ЈУГ</b>	<b>460,76</b>	<b>510,02</b>	<b>111</b>	<b>688,76</b>	<b>149</b>	<b>457,02</b>	<b>99</b>	<b>233,19</b>	<b>51</b>	<b>226,53</b>	<b>49</b>
Пољопривреда, шумарство и рибарство	519,21	639,18	123	8,71	2	642,57	124	53,61	10	226,52	44
Рударство	801,09	1187,26	148	1909,45	238	1013,46	126	666,39	83	-	-
Прерађивачка индустрија	497,16	541,46	109	677,52	136	457,59	92	203,88	41	239,09	48
Снабдевање електричном енергијом, гасом и паром	481,82	1543,74	320	580,91	121	1572,83	326	313,72	65	-	-



## 1.9. Пословни добитак по запосленом, према облицима својине, 2017. и 2018. (наставак)

Хиљ. РСД

	Укупно	Приватна својина						Државна својина		Други облици својине	
		свега	ниво (укупно =100)	са 50 и више % страног капитала	ниво (укупно =100)	остала приватна својина	ниво (укупно =100)	свега	ниво (укупно =100)	свега	ниво (укупно =100)
Снабдевање водом и управљање отпадним водама	192,99	663,30	344	252,13	131	785,41	407	129,70	67	-	-
Грађевинарство	545,44	594,29	109	1328,05	244	541,26	99	122,76	23	-	-
Трговина на велико и мало и поправка моторних возила	553,80	557,39	101	1109,13	200	546,02	99	197,33	36	48,47	9
Саобраћај и складиштење	267,42	274,02	103	206,88	78	280,62	105	184,86	69	-	-
Услуге смештаја и исхране	225,80	235,89	104	0,00	0	240,60	107	94,70	42	-	-
Информисање и комуникације	304,50	304,52	100	547,18	179	281,38	92	304,02	100	-	-
Финансијске делатности и делатност осигурања	187,29	78,08	42	-	-	78,08	42	424,84	227	-	-
Пословање некретнинама	1137,83	1945,54	171	939,18	83	1998,18	176	110,92	10	-	-
Стручне, научне, иновационе и техничке делатности	225,68	242,67	108	609,30	269	222,81	99	59,78	27	-	-
Административне и помоћне услужне делатности	148,15	154,47	104	429,64	291	146,22	99	130,34	88	-	-
Државна управа и обавезно социјално осигурање	168,42	-	-	-	-	-	-	168,42	100	-	-
Образовање	84,53	84,53	100	0,00	0	84,84	100	-	-	-	-
Здравствена и социјална заштита	29,05	67,39	231	-	-	67,39	231	11,99	41	-	-
Уметност; забава и рекреација	179,86	209,63	117	0,00	0	209,93	117	79,49	44	-	-
Остале услужне делатности	177,49	207,18	117	-	-	207,18	117	144,60	82	-	-
Делатност домаћинства као послодавца	-	-	-	-	-	-	-	-	-	-	-
Делатност екстериторијалних организација и тела	-	-	-	-	-	-	-	-	-	-	-
<b>Регион Шумадије и Западне Србије</b>	<b>451,79</b>	<b>502,93</b>	<b>111</b>	<b>569,64</b>	<b>126</b>	<b>488,83</b>	<b>108</b>	<b>201,08</b>	<b>44</b>	<b>227,91</b>	<b>50</b>
Пољопривреда, шумарство и рибарство	607,05	726,95	120	0,00	0	732,87	121	57,99	10	231,58	38
Рударство	343,73	1114,82	324	2543,18	739	743,98	216	0,09	0	-	-
Прерађивачка индустрија	478,84	508,66	106	532,61	111	498,20	104	306,77	64	230,63	48
Снабдевање електричном енергијом, гасом и паром	420,18	1246,91	297	0,00	0	1277,11	304	232,52	55	-	-
Снабдевање водом и управљање отпадним водама	205,00	686,21	335	589,46	287	700,42	341	141,64	69	-	-
Грађевинарство	461,44	492,48	107	578,00	125	490,84	107	67,99	15	-	-
Трговина на велико и мало и поправка моторних возила	618,93	619,54	100	1631,27	263	603,93	98	548,02	89	47,06	8
Саобраћај и складиштење	303,63	307,29	101	216,01	71	311,35	102	231,80	76	-	-
Услуге смештаја и исхране	262,69	276,52	105	0,00	0	285,33	108	26,02	10	-	-
Информисање и комуникације	352,10	328,63	93	733,27	208	314,68	89	934,04	265	-	-
Финансијске делатности и делатност осигурања	119,52	105,20	88	-	-	105,20	88	136,64	114	-	-
Пословање некретнинама	1263,80	2311,99	183	835,87	66	2399,16	190	112,93	9	-	-
Стручне, научне, иновационе и техничке делатности	244,50	258,60	106	389,40	159	252,47	103	67,40	27	-	-

## 1.9. Пословни добитак по запосленом, према облицима својине, 2017. и 2018. (наставак)

Хилъ. РСД

	Укупно	Приватна својина						Државна својина		Други облици својине	
		свега	ниво (укупно =100)	са 50 и више % страног капитала	ниво (укупно =100)	остала приватна својина	ниво (укупно =100)	свега	ниво (укупно =100)	свега	ниво (укупно =100)
Административне и помоћне услужне делатности	194,56	177,82	91	1830,16	938	162,21	83	280,46	144	-	-
Државна управа и обавезно социјално осигурање	207,80	-	-	-	-	-	-	207,80	100	-	-
Образовање	66,92	66,92	100	-	-	66,92	100	-	-	-	-
Здравствена и социјална заштита	44,27	112,79	257	-	-	112,79	257	11,69	27	-	-
Уметност; забава и рекреација	210,59	230,69	109	0,00	0	231,07	109	112,72	54	-	-
Остале услужне делатности	315,59	275,26	87	-	-	275,26	87	415,26	131	-	-
Делатност домаћинства као послодавца	-	-	-	-	-	-	-	-	-	-	-
Делатност екстериторијалних организација и тела	-	-	-	-	-	-	-	-	-	-	-
<b>Регион Јужне и Источне Србије</b>	<b>474,30</b>	<b>520,98</b>	<b>110</b>	<b>791,74</b>	<b>167</b>	<b>397,91</b>	<b>84</b>	<b>276,16</b>	<b>58</b>	<b>223,74</b>	<b>47</b>
Пољопривреда, шумарство и рибарство	410,86	515,66	126	74,00	18	516,33	126	47,85	12	223,13	54
Рударство	1460,63	1359,51	93	28,53	2	1622,76	111	1483,89	102	-	-
Прерађивачка индустрија	525,27	589,84	112	808,47	154	374,90	71	5,91	1	510,62	97
Снабдевање електричном енергијом, гасом и паром	568,03	2655,89	468	1597,50	281	2712,33	477	413,15	73	-	-
Снабдевање водом и управљање отпадним водама	178,44	636,67	358	107,16	60	917,19	515	115,14	65	-	-
Грађевинарство	695,67	794,75	114	1499,09	215	657,62	95	168,07	24	-	-
Трговина на велико и мало и поправка моторних возила	453,24	460,29	102	666,47	147	454,35	100	32,84	7	49,15	11
Саобраћај и складиштење	210,79	218,14	103	202,98	96	221,20	105	153,72	73	-	-
Услуге смештаја и исхране	164,97	165,71	101	-	-	165,71	101	158,27	96	-	-
Информисање и комуникације	259,61	280,88	108	503,65	194	244,68	94	1,13	0	-	-
Финансијске делатности и делатност осигурања	297,91	51,72	17	-	-	51,72	17	2932,10	984	-	-
Пословање некретнинама	470,30	595,21	127	1714,00	365	563,69	120	90,38	19	-	-
Стручне, научне, иновационе и техничке делатности	196,21	216,34	110	870,22	444	172,86	88	52,63	27	-	-
Административне и помоћне услужне делатности	104,80	126,21	120	130,65	125	125,96	120	65,79	63	-	-
Државна управа и обавезно социјално осигурање	21,40	-	-	-	-	-	-	21,40	100	-	-
Образовање	109,71	109,71	100	0,00	0	110,70	101	-	-	-	-
Здравствена и социјална заштита	9,77	3,49	30	-	-	3,49	30	12,34	120	-	-
Уметност; забава и рекреација	40,21	52,75	133	-	-	52,75	133	27,36	68	-	-
Остале услужне делатности	120,19	162,32	135	-	-	162,32	135	85,96	72	-	-
Делатност домаћинства као послодавца	-	-	-	-	-	-	-	-	-	-	-
Делатност екстериторијалних организација и тела	-	-	-	-	-	-	-	-	-	-	-
<b>Регион Косово и Метохија</b>	<b>...</b>	<b>...</b>	<b>...</b>	<b>...</b>	<b>...</b>	<b>...</b>	<b>...</b>	<b>...</b>	<b>...</b>	<b>...</b>	<b>...</b>

## 1.9. Пословни добитак по запосленом, према облицима својине, 2017. и 2018. (наставак)

Хиљ. РСД

	Укупно	Приватна својина						Државна својина		Други облици својине	
		свега	ниво (укупно =100)	са 50 и више % страног капитала	ниво (укупно =100)	остала приватна својина	ниво (укупно =100)	свега	ниво (укупно =100)	свега	ниво (укупно =100)
<b>2018</b>											
<b>РЕПУБЛИКА СРБИЈА</b>	<b>672,64</b>	<b>672,94</b>	<b>100</b>	<b>954,14</b>	<b>142</b>	<b>561,49</b>	<b>83</b>	<b>676,23</b>	<b>100</b>	<b>440,08</b>	<b>65</b>
Пољопривреда, шумарство и рибарство	579,89	757,05	131	384,45	66	758,47	131	183,53	32	379,38	65
Рударство	365,52	504,58	138	1747,27	477	377,52	103	20,30	5	151,00	41
Прерађивачка индустрија	644,86	680,91	106	944,25	146	480,86	75	168,93	26	734,25	114
Снабдевање електричном енергијом, гасом и паром	990,42	3002,90	303	5059,57	511	2560,91	259	937,88	95	-	-
Снабдевање водом и управљање отпадним водама	219,88	893,88	406	660,33	300	1011,92	460	91,34	41	-	-
Грађевинарство	865,17	972,28	112	2216,88	256	894,03	103	178,28	21	-	-
Трговина на велико и мало и поправка моторних возила	702,67	705,18	100	833,52	119	665,58	95	123,98	18	262,62	37
Саобраћај и складиштење	925,31	409,71	44	716,73	78	375,45	41	1546,79	167	-	-
Услуге смештаја и исхране	247,22	257,40	104	660,89	268	206,17	83	50,85	21	-	-
Информисање и комуникације	1169,40	1194,57	102	1869,98	160	765,71	66	1072,83	92	-	-
Финансијске делатности и делатност осигурања	583,00	601,56	103	0,00	0	622,24	107	0,00	0	-	-
Пословање некретнинама	3141,26	3994,07	127	14484,10	461	2227,84	71	367,74	12	-	-
Стручне, научне, иновационе и техничке делатности	618,72	666,19	108	1068,55	173	560,71	91	176,68	29	-	-
Административне и помоћне услужне делатности	144,78	156,25	108	144,68	100	161,87	112	36,57	26	-	-
Државна управа и обавезно социјално осигурање	162,35	-	-	-	-	-	-	162,35	100	-	-
Образовање	370,75	385,21	104	56,17	15	386,47	104	0,02	0	-	-
Здравствена и социјална заштита	266,58	431,32	161	-	-	431,32	161	25,37	9	-	-
Уметност; забава и рекреација	489,43	463,67	95	611,27	125	453,43	93	659,18	135	-	-
Остале услужне делатности	251,52	313,25	124	316,98	126	313,10	124	47,96	19	-	-
Делатност домаћинства као послодавца	-	-	-	-	-	-	-	-	-	-	-
Делатност екстериторјалних организација и тела	-	-	-	-	-	-	-	-	-	-	-
<b>СРБИЈА – СЕВЕР</b>	<b>792,33</b>	<b>773,42</b>	<b>98</b>	<b>1083,57</b>	<b>137</b>	<b>635,24</b>	<b>80</b>	<b>887,54</b>	<b>112</b>	<b>406,47</b>	<b>51</b>
Пољопривреда, шумарство и рибарство	598,19	796,63	133	438,52	73	798,02	133	189,72	32	405,58	68
Рударство	1231,20	1258,89	102	2074,50	169	1053,86	86	710,91	58	151,00	12
Прерађивачка индустрија	841,61	857,69	102	1206,90	143	552,60	66	309,43	37	469,80	56
Снабдевање електричном енергијом, гасом и паром	1027,34	3590,72	350	5470,66	533	2857,08	278	985,77	96	-	-
Снабдевање водом и управљање отпадним водама	261,89	1009,29	385	837,39	319	1123,17	429	72,50	28	-	-
Грађевинарство	1030,62	1177,26	114	2745,00	266	1074,04	104	205,46	20	-	-
Трговина на велико и мало и поправка моторних возила	755,84	757,74	100	840,60	111	721,59	96	184,19	24	512,73	68
Саобраћај и складиштење	1131,08	526,13	47	995,10	88	468,02	41	1592,65	141	-	-
Услуге смештаја и исхране	263,48	275,51	105	684,31	260	211,21	80	23,03	9	-	-
Информисање и комуникације	1246,04	1290,58	104	1922,17	154	837,30	67	1090,55	88	-	-

## 1.9. Пословни добитак по запосленом, према облицима својине, 2017. и 2018. (наставак)

Хиљ. РСД

	Укупно	Приватна својина						Државна својина		Други облици својине	
		свега	ниво (укупно =100)	са 50 и више % страног капитала	ниво (укупно =100)	остала приватна својина	ниво (укупно =100)	свега	ниво (укупно =100)	свега	ниво (укупно =100)
Финансијске делатности и делатност осигурања	656,35	656,35	100	0,00	0	682,25	104	-	-	-	-
Пословање некретнинама	3495,38	4295,46	123	14950,22	428	2344,83	67	446,97	13	-	-
Стручне, научне, иновационе и техничке делатности	692,24	747,23	108	1096,45	158	637,79	92	196,66	28	-	-
Административне и помоћне услужне делатности	147,29	157,37	107	145,35	99	163,72	112	36,85	25	-	-
Државна управа и обавезно социјално осигурање	5,14	-	-	-	-	-	-	5,14	100	-	-
Образовање	481,16	511,63	106	72,00	15	513,60	107	0,02	0	-	-
Здравствена и социјална заштита	420,07	564,89	135	-	-	564,89	135	7,99	2	-	-
Уметност; забава и рекреација	562,78	524,50	93	604,11	107	518,34	92	877,76	156	-	-
Остале услужне делатности	229,75	262,62	114	316,98	138	260,07	113	51,80	23	-	-
Делатност домаћинства као послодавца	-	-	-	-	-	-	-	-	-	-	-
Делатност екстериторијалних организација и тела	-	-	-	-	-	-	-	-	-	-	-
<b>Београдски регион</b>	<b>858,27</b>	<b>845,35</b>	<b>98</b>	<b>1196,39</b>	<b>139</b>	<b>696,73</b>	<b>81</b>	<b>902,02</b>	<b>105</b>	<b>168,73</b>	<b>20</b>
Пољопривреда, шумарство и рибарство	350,97	712,14	203	171,70	49	714,62	204	186,98	53	191,22	54
Рударство	1844,92	1844,92	100	2087,92	113	1639,77	89	-	-	-	-
Прерађивачка индустрија	901,75	927,39	103	1613,74	179	614,95	68	113,73	13	-	-
Снабдевање електричном енергијом, гасом и паром	611,62	4048,36	661	4859,91	794	3637,92	594	570,50	93	-	-
Снабдевање водом и управљање отпадним водама	292,16	1250,36	428	804,81	276	1583,28	542	75,93	26	-	-
Грађевинарство	1101,37	1263,55	115	3213,03	292	1106,73	101	230,42	21	-	-
Трговина на велико и мало и поправка моторних возила	884,51	887,82	100	998,01	113	829,55	94	189,66	21	0,00	0
Саобраћај и складиштење	1369,46	654,77	48	967,21	71	592,36	43	1698,45	124	-	-
Услуге смештаја и исхране	292,52	309,84	106	727,84	248	228,59	78	17,29	6	-	-
Информисање и комуникације	1390,55	1476,91	106	2257,31	162	847,66	61	1143,74	82	-	-
Финансијске делатности и делатност осигурања	620,90	620,90	100	0,00	0	655,78	106	-	-	-	-
Пословање некретнинама	4305,29	4827,62	112	14978,37	348	2462,69	57	795,76	18	-	-
Стручне, научне, иновационе и техничке делатности	770,71	830,32	108	1101,30	143	725,68	94	229,85	30	-	-
Административне и помоћне услужне делатности	142,47	151,93	107	120,25	85	172,41	121	31,96	23	-	-
Државна управа и обавезно социјално осигурање	5,01	-	-	-	-	-	-	5,01	100	-	-
Образовање	626,21	677,38	108	15,50	3	680,79	109	0,03	0	-	-
Здравствена и социјална заштита	173,87	310,03	178	-	-	310,03	178	6,72	4	-	-
Уметност; забава и рекреација	645,62	609,67	94	605,78	94	610,05	94	1064,62	165	-	-
Остале услужне делатности	247,27	303,65	123	315,59	128	302,89	123	13,27	5	-	-

## 1.9. Пословни добитак по запосленом, према облицима својине, 2017. и 2018. (наставак)

Хиљ. РСД

	Укупно	Приватна својина						Државна својина		Други облици својине	
		свега	ниво (укупно =100)	са 50 и више % страног капитала	ниво (укупно =100)	остала приватна својина	ниво (укупно =100)	свега	ниво (укупно =100)	свега	ниво (укупно =100)
Делатност домаћинства као послодавца	-	-	-	-	-	-	-	-	-	-	-
Делатност екстериторијалних организација и тела	-	-	-	-	-	-	-	-	-	-	-
<b>Регион Војводине</b>	<b>677,11</b>	<b>666,45</b>	<b>98</b>	<b>929,65</b>	<b>137</b>	<b>540,15</b>	<b>80</b>	<b>819,50</b>	<b>121</b>	<b>411,03</b>	<b>61</b>
Пољопривреда, шумарство и рибарство	693,40	810,00	117	489,83	71	811,21	117	197,24	28	409,24	59
Рударство	869,36	883,51	102	1966,22	226	842,67	97	710,91	82	151,00	17
Прерађивачка индустрија	806,54	817,20	101	1073,79	133	496,61	62	437,64	54	469,80	58
Снабдевање електричном енергијом, гасом и паром	6587,34	2574,59	39	8349,89	127	1489,30	23	6895,07	105	-	-
Снабдевање водом и управљање отпадним водама	235,35	830,83	354	864,76	368	810,30	345	69,36	29	-	-
Грађевинарство	863,96	978,78	113	287,28	33	1002,09	116	137,84	16	-	-
Трговина на велико и мало и поправка моторних возила	508,56	508,73	100	373,46	73	547,58	108	92,53	18	705,00	139
Саобраћај и складиштење	330,31	361,57	110	1150,04	348	330,13	100	180,15	55	-	-
Услуге смештаја и исхране	154,22	153,49	99	63,11	41	157,30	102	330,95	215	-	-
Информисање и комуникације	614,56	646,80	105	302,34	49	808,23	131	135,94	22	-	-
Финансијске делатности и делатност осигурања	744,79	744,79	100	-	-	744,79	100	-	-	-	-
Пословање некретнинама	1207,72	2003,29	166	11848,00	981	1930,04	160	149,56	12	-	-
Стручне, научне, иновационе и техничке делатности	435,42	474,51	109	1055,18	243	404,61	93	90,82	21	-	-
Административне и помоћне услужне делатности	172,17	186,35	108	689,19	401	132,61	77	55,25	32	-	-
Државна управа и обавезно социјално осигурање	21,00	-	-	-	-	-	-	21,00	100	-	-
Образовање	176,12	180,82	103	260,33	148	180,57	103	0,00	0	-	-
Здравствена и социјална заштита	538,01	645,91	120	-	-	645,91	120	9,60	2	-	-
Уметност; забава и рекреација	273,28	177,12	65	0,00	0	177,30	65	633,06	232	-	-
Остале услужне делатности	174,85	155,16	89	354,00	202	153,98	88	698,41	399	-	-
Делатност домаћинства као послодавца	-	-	-	-	-	-	-	-	-	-	-
Делатност екстериторијалних организација и тела	-	-	-	-	-	-	-	-	-	-	-
<b>СРБИЈА – ЈУГ</b>	<b>403,28</b>	<b>454,21</b>	<b>113</b>	<b>577,89</b>	<b>143</b>	<b>417,10</b>	<b>103</b>	<b>109,74</b>	<b>27</b>	<b>503,50</b>	<b>125</b>
Пољопривреда, шумарство и рибарство	467,92	553,54	118	79,73	17	555,22	119	65,95	14	273,17	58
Рударство	207,53	309,27	149	1484,45	713	227,89	110	1,38	0	-	-
Прерађивачка индустрија	439,25	477,61	109	584,92	133	408,45	93	131,09	30	736,06	168
Снабдевање електричном енергијом, гасом и паром	505,22	2181,69	432	0,00	0	2253,49	446	209,12	41	-	-
Снабдевање водом и управљање отпадним водама	178,35	699,43	393	143,78	81	865,49	486	108,20	61	-	-
Грађевинарство	491,41	536,01	109	921,12	188	514,20	105	84,49	17	-	-

## 1.9. Пословни добитак по запосленом, према облицима својине, 2017. и 2018. (наставак)

Хил' РСД

	Укупно	Приватна својина						Државна својина		Други облици својине	
		свега	ниво (укупно =100)	са 50 и више % страног капитала	ниво (укупно =100)	остала приватна својина	ниво (укупно =100)	свега	ниво (укупно =100)	свега	ниво (укупно =100)
Трговина на велико и мало и поправка моторних возила	534,76	538,50	101	497,90	93	539,35	101	31,80	6	145,55	27
Саобраћај и складиштење	219,68	225,26	102	142,94	65	232,88	106	137,06	62	-	-
Услуге смештаја и исхране	183,12	185,40	101	36,71	20	188,48	103	144,52	79	-	-
Информисање и комуникације	369,90	382,71	104	546,71	148	356,15	96	71,07	19	-	-
Финансијске делатности и делатност осигурања	172,36	216,42	126	-	-	216,42	126	0,00	0	-	-
Пословање некретнинама	813,28	1313,63	162	1526,10	188	1302,56	160	106,51	13	-	-
Стручне, научне, иновационе и техничке делатности	248,58	265,99	107	472,53	190	253,93	102	54,93	22	-	-
Административне и помоћне услужне делатности	112,87	138,91	123	31,28	27	142,46	126	35,36	31	-	-
Државна управа и обавезно социјално осигурање	399,15	-	-	-	-	-	-	399,15	100	-	-
Образовање	182,43	182,43	100	15,00	8	182,89	101	-	-	-	-
Здравствена и социјална заштита	82,14	147,87	180	-	-	147,87	180	34,72	43	-	-
Уметност; забава и рекреација	122,39	102,24	84	740,83	607	86,80	71	183,15	150	-	-
Остале услужне делатности	320,51	571,41	178	-	-	571,41	178	43,97	14	-	-
Делатност домаћинства као послодавца	-	-	-	-	-	-	-	-	-	-	-
Делатност екстериторијалних организација и тела	-	-	-	-	-	-	-	-	-	-	-
<b>Регион Шумадије и Западне Србије</b>	<b>410,51</b>	<b>459,50</b>	<b>112</b>	<b>458,46</b>	<b>111</b>	<b>459,72</b>	<b>112</b>	<b>136,90</b>	<b>33</b>	<b>649,67</b>	<b>158</b>
Пољопривреда, шумарство и рибарство	503,10	556,82	111	96,11	19	558,97	111	68,44	14	417,44	83
Рударство	257,73	698,93	271	1984,48	769	436,99	169	1,13	0	-	-
Прерађивачка индустрија	416,69	452,38	108	438,03	105	458,80	110	172,65	41	748,87	180
Снабдевање електричном енергијом, гасом и паром	543,41	1868,54	344	0,00	0	1927,86	355	211,11	39	-	-
Снабдевање водом и управљање отпадним водама	193,54	624,79	322	375,21	193	662,80	342	134,82	70	-	-
Грађевинарство	440,69	463,76	105	1241,07	281	445,98	101	109,75	25	-	-
Трговина на велико и мало и поправка моторних возила	613,35	615,04	100	564,53	92	615,78	100	90,54	15	317,29	52
Саобраћај и складиштење	253,10	253,85	100	179,54	71	256,94	102	233,27	92	-	-
Услуге смештаја и исхране	196,02	204,40	104	0,00	0	210,05	107	25,36	13	-	-
Информисање и комуникације	302,22	305,59	101	309,24	102	305,06	101	142,68	47	-	-
Финансијске делатности и делатност осигурања	111,10	174,58	158	-	-	174,58	158	0,00	0	-	-
Пословање некретнинама	864,76	1506,01	174	1546,95	179	1503,32	174	110,92	13	-	-
Стручне, научне, иновационе и техничке делатности	262,39	273,36	104	244,87	94	274,80	105	90,41	34	-	-
Административне и помоћне услужне делатности	143,31	154,00	108	160,33	112	153,93	108	82,10	57	-	-

## 1.9. Пословни добитак по запосленом, према облицима својине, 2017. и 2018. (наставак)

Хиљ. РСД

	Укупно	Приватна својина						Државна својина		Други облици својине	
		свега	ниво (укупно =100)	са 50 и више % страног капитала	ниво (укупно =100)	остала приватна својина	ниво (укупно =100)	свега	ниво (укупно =100)	свега	ниво (укупно =100)
Државна управа и обавезно социјално осигурање	409,98	-	-	-	-	-	-	409,98	100	-	-
Образовање	191,10	191,10	100	-	-	191,03	100	-	-	-	-
Здравствена и социјална заштита	99,52	177,81	178	-	-	177,81	178	18,11	18	-	-
Уметност; забава и рекреација	117,52	109,46	92	740,83	628	91,76	78	148,56	126	-	-
Остале услужне делатности	929,97	1245,77	134	-	-	1245,77	134	74,36	8	-	-
Делатност домаћинства као послодавца	-	-	-	-	-	-	-	-	-	-	-
Делатност екстериторијалних организација и тела	-	-	-	-	-	-	-	-	-	-	-
<b>Регион Јужне и Источне Србије</b>	<b>392,27</b>	<b>446,33</b>	<b>114</b>	<b>681,13</b>	<b>174</b>	<b>341,48</b>	<b>87</b>	<b>63,67</b>	<b>16</b>	<b>171,89</b>	<b>44</b>
Пољопривреда, шумарство и рибарство	418,88	548,14	131	6,00	1	549,06	131	63,04	15	169,74	41
Рударство	152,90	153,03	100	0,00	0	156,61	103	89,64	59	-	-
Прерађивачка индустрија	474,85	514,85	108	715,09	151	302,69	64	22,36	5	360,83	76
Снабдевање електричном енергијом, гасом и паром	448,78	3407,84	759	0,00	0	3535,64	788	206,57	46	-	-
Снабдевање водом и управљање отпадним водама	159,67	793,26	496	34,91	22	1207,35	754	75,56	48	-	-
Грађевинарство	586,81	687,60	117	795,07	135	673,07	115	65,38	11	-	-
Трговина на велико и мало и поправка моторних возила	413,01	418,67	101	446,25	108	417,83	101	10,71	3	48,23	12
Саобраћај и складиштење	168,13	177,81	106	127,71	76	187,29	111	85,23	51	-	-
Услуге смештаја и исхране	159,38	149,47	94	277,93	175	148,46	93	286,50	181	-	-
Информисање и комуникације	428,89	452,66	106	723,71	169	403,97	94	49,16	11	-	-
Финансијске делатности и делатност осигурања	250,29	250,29	100	-	-	250,29	100	-	-	-	-
Пословање некретнинама	568,77	696,39	122	1130,00	199	691,82	122	58,29	10	-	-
Стручне, научне, иновационе и техничке делатности	226,95	253,70	112	747,66	330	218,43	96	26,68	12	-	-
Административне и помоћне услужне делатности	84,88	120,86	142	2,06	2	128,05	151	16,90	20	-	-
Државна управа и обавезно социјално осигурање	372,78	-	-	-	-	-	-	372,78	100	-	-
Образовање	170,19	170,19	100	0,00	0	171,32	101	-	-	-	-
Здравствена и социјална заштита	64,05	98,96	155	-	-	98,96	155	47,27	73	-	-
Уметност; забава и рекреација	144,38	55,80	39	-	-	55,80	39	255,96	178	-	-
Остале услужне делатности	87,11	147,88	170	-	-	147,88	170	38,31	44	-	-
Делатност домаћинства као послодавца	-	-	-	-	-	-	-	-	-	-	-
Делатност екстериторијалних организација и тела	-	-	-	-	-	-	-	-	-	-	-
<b>Регион Косово и Метохија</b>	<b>...</b>	<b>...</b>	<b>...</b>	<b>...</b>	<b>...</b>	<b>...</b>	<b>...</b>	<b>...</b>	<b>...</b>	<b>...</b>	<b>...</b>

### (1.9) Пословни добитак по запосленом

Пословни добитак по запосленом, за предузећа у 2018. години, износио је на нивоу Републике Србије 672,64 хиљ. РСД, а 2017. године био је 643,03 хиљ. РСД, што чини повећање од 4,6%.

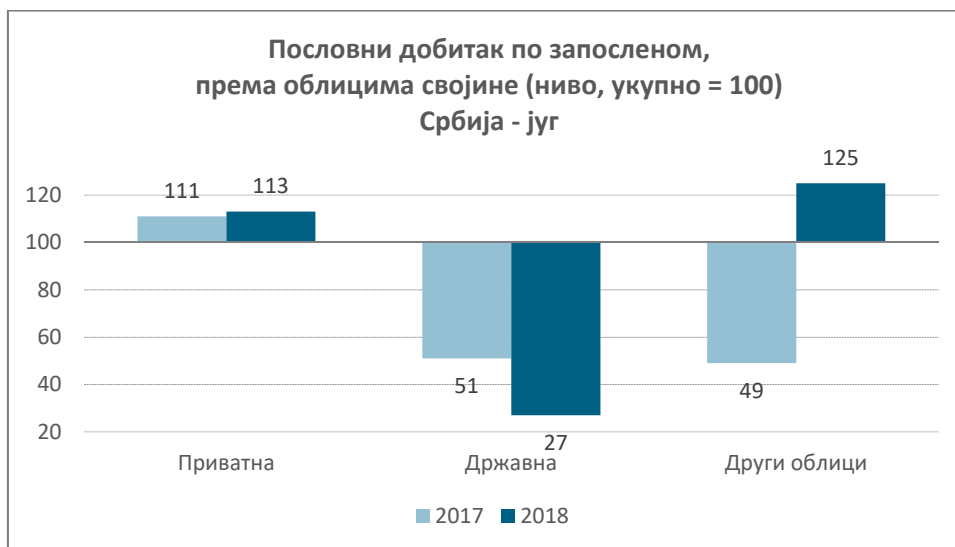
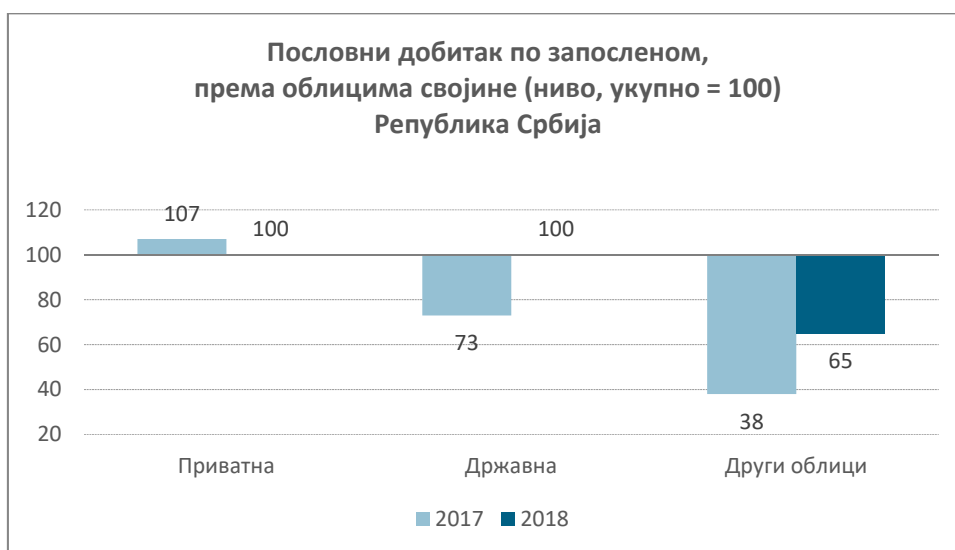
Предузећа у приватној својини 2018. године имала су пословни добитак по запосленом од 672,94 хиљ. РСД, од чега је 954,14 хиљ. РСД у предузећима са 50 и више процената страног капитала, док је у осталој приватној својини био 561,49 хиљ. РСД. Предузећа у државној својини имала су пословни добитак по запосленом од 676,23 хиљ. РСД, а у другим облицима својине 440,08 хиљ. РСД. Пословни добитак по запосленом у сектору приватне својине 2017. године износио је 685,79 хиљ. РСД, од чега је 981,79 хиљ. РСД у предузећима са 50 и више процената страног капитала, док је у осталој приватној својини био 571,11 хиљ. РСД. У сектору државне својине пословни добитак по запосленом износио је 467,18 хиљ. РСД, а у другим облицима својине 245,45 хиљ. РСД.

Територијално посматрано, пословни добитак по запосленом у 2018. години износио је 792,33 хиљ. РСД на територији Србија – север, а на територији Србија – југ 403,28 хиљ. РСД.

Пословни добитак по запосленом у 2017. години износио је 725,39 хиљ. РСД на територији Србија – север, а на територији Србија – југ 460,76 хиљ. РСД.

Посматрано по делатностима (сектори Класификације делатности), највећи износ пословног добитка по запосленом у 2018. години имале су следеће делатности: Пословање некретнинама (3141,26 хиљ. РСД), Информисање и комуникације (1169,40 хиљ. РСД), Снабдевање електричном енергијом, гасом и паром (990,42 хиљ. РСД), Саобраћај и складиштење (925,31 хиљ. РСД), Грађевинарство (865,17 хиљ. РСД) итд.







## Пословни губитак по запосленом



## 1.10. Пословни губитак по запосленом, према облицима својине, 2017. и 2018.

Хилџ. РСД

	Укупно	Приватна својина						Државна својина		Други облици својине	
		свега	ниво (укупно =100)	са 50 и више % страног капитала	ниво (укупно =100)	остала приватна својина	ниво (укупно =100)	свега	ниво (укупно =100)	свега	ниво (укупно =100)
<b>2017</b>											
<b>РЕПУБЛИКА СРБИЈА</b>	<b>143,98</b>	<b>137,86</b>	<b>96</b>	<b>162,52</b>	<b>113</b>	<b>128,31</b>	<b>89</b>	<b>168,13</b>	<b>117</b>	<b>247,35</b>	<b>172</b>
Пољопривреда, шумарство и рибарство	248,83	231,88	93	1606,46	645	228,35	92	268,12	108	300,10	120
Рударство	329,93	674,99	205	158,79	48	1036,41	314	124,43	38	0,00	0
Прерађивачка индустрија	121,97	92,77	76	90,99	75	94,02	77	437,49	358	1,32	1
Снабдевање електричном енергијом, гасом и паром	61,97	1916,73	3.092	1833,74	2.958	1932,80	3.118	10,52	18	-	-
Снабдевање водом и управљање отпадним водама	50,33	166,88	334	129,87	260	185,09	370	27,71	56	-	-
Грађевинарство	493,77	394,12	80	2038,26	413	284,50	58	1074,34	217	-	-
Трговина на велико и мало и поправка моторних возила	131,32	127,02	97	247,07	189	90,79	69	1049,70	802	117,48	89
Саобраћај и складиштење	56,38	74,69	134	38,84	70	79,13	141	36,78	66	-	-
Услуге смештаја и исхране	158,03	151,48	96	100,62	64	157,93	100	265,69	168	-	-
Информисање и комуникације	121,61	138,46	113	118,08	97	151,39	124	62,34	51	-	-
Финансијске делатности и делатност осигурања	1149,98	948,56	83	5948,69	517	797,04	69	3960,90	344	-	-
Пословање некретнинама	523,67	708,76	135	885,50	169	669,10	128	7,90	2	-	-
Стручне, научне, иновационе и техничке делатности	162,05	163,89	101	306,97	190	131,37	81	146,20	90	-	-
Административне и помоћне услужне делатности	34,27	34,24	100	29,56	88	36,59	109	34,49	100	-	-
Државна управа и обавезно социјално осигурање	49,89	-	-	-	-	-	-	49,89	100	-	-
Образовање	50,20	52,85	106	732,96	1.466	48,56	98	0,46	0	-	-
Здравствена и социјална заштита	151,01	40,02	26	-	-	40,02	26	267,71	177	-	-
Уметност; забава и рекреација	169,15	159,82	95	71,34	42	165,46	98	223,87	133	-	-
Остале услужне делатности	101,24	128,43	127	556,12	550	111,12	110	29,53	30	-	-
Делатност домаћинства као послодавца	-	-	-	-	-	-	-	-	-	-	-
Делатност екстериторјалних организација и тела	-	-	-	-	-	-	-	-	-	-	-
<b>СРБИЈА – СЕВЕР</b>	<b>162,36</b>	<b>160,49</b>	<b>99</b>	<b>161,81</b>	<b>100</b>	<b>159,91</b>	<b>99</b>	<b>167,60</b>	<b>104</b>	<b>286,65</b>	<b>177</b>
Пољопривреда, шумарство и рибарство	248,98	234,18	94	2008,45	806	230,64	93	265,38	106	291,75	117
Рударство	1375,69	1458,51	106	213,14	15	4486,54	326	0,00	0	0,00	0
Прерађивачка индустрија	148,42	111,33	75	90,08	61	128,32	86	958,48	647	0,00	0
Снабдевање електричном енергијом, гасом и паром	47,84	2494,24	5.196	1613,46	3.360	2764,86	5.760	1,08	2	-	-
Снабдевање водом и управљање отпадним водама	65,68	206,98	314	77,99	118	290,45	439	27,79	42	-	-
Грађевинарство	593,59	439,59	74	1199,47	202	391,08	66	1362,66	229	-	-
Трговина на велико и мало и поправка моторних возила	150,74	149,56	99	247,99	164	107,63	72	500,58	332	40,20	26

## 1.10. Пословни губитак по запосленом, према облицима својине, 2017. и 2018. (наставак)

Хиљ. РСД

	Укупно	Приватна својина						Државна својина		Други облици својине	
		свега	ниво (укупно =100)	са 50 и више % страног капитала	ниво (укупно =100)	остала приватна својина	ниво (укупно =100)	свега	ниво (укупно =100)	свега	ниво (укупно =100)
Саобраћај и складиштење	55,90	86,18	154	55,88	100	90,44	161	35,53	64	-	-
Услуге смештаја и исхране	153,92	159,49	103	103,99	68	168,27	109	55,64	36	-	-
Информисање и комуникације	125,37	144,69	116	118,87	95	163,62	131	63,07	50	-	-
Финансијске делатности и делатност осигурања	1038,46	1001,73	97	5948,69	573	832,10	80	2685,35	259	-	-
Пословање некретнинама	578,58	757,08	131	902,21	156	721,18	125	4,16	1	-	-
Стручне, научне, иновационе и техничке делатности	178,11	182,57	103	321,84	181	144,85	81	140,62	79	-	-
Административне и помоћне услужне делатности	30,88	31,33	100	29,72	97	32,21	103	26,59	87	-	-
Државна управа и обавезно социјално осигурање	72,55	-	-	-	-	-	-	72,55	100	-	-
Образовање	54,39	59,15	109	672,60	1.246	54,21	100	0,46	0	-	-
Здравствена и социјална заштита	144,87	50,48	34	-	-	50,48	34	376,92	260	-	-
Уметност, забава и рекреација	198,65	189,89	95	69,57	35	199,56	101	261,48	131	-	-
Остале услужне делатности	121,14	147,62	122	556,12	460	127,28	105	20,95	17	-	-
Делатност домаћинства као послодавца	-	-	-	-	-	-	-	-	-	-	-
Делатност екстериторијалних организација и тела	-	-	-	-	-	-	-	-	-	-	-
<b>Београдски регион</b>	<b>165,45</b>	<b>170,75</b>	<b>104</b>	<b>165,94</b>	<b>101</b>	<b>172,78</b>	<b>105</b>	<b>149,43</b>	<b>90</b>	<b>96,20</b>	<b>58</b>
Пољопривреда, шумарство и рибарство	276,42	173,32	63	2899,17	1.050	155,76	57	318,63	116	96,20	35
Рударство	3479,00	3479,00	100	721,32	21	6293,97	181	-	-	-	-
Прерађивачка индустрија	151,85	118,90	78	144,87	95	107,24	70	731,03	481	-	-
Снабдевање електричном енергијом, гасом и паром	44,29	3554,43	8.077	2029,43	4.611	4220,63	9.593	0,30	0	-	-
Снабдевање водом и управљање отпадним водама	87,42	297,53	343	179,05	206	368,85	424	31,84	37	-	-
Грађевинарство	720,33	491,92	68	1327,87	184	428,48	59	1839,37	255	-	-
Трговина на велико и мало и поправка моторних возила	124,19	122,34	98	137,22	110	114,67	93	498,12	402	-	-
Саобраћај и складиштење	41,14	67,33	163	47,35	115	71,69	176	30,20	73	-	-
Услуге смештаја и исхране	156,72	163,86	104	108,92	69	174,33	111	56,51	36	-	-
Информисање и комуникације	138,94	168,08	121	140,19	101	190,47	137	61,46	44	-	-
Финансијске делатности и делатност осигурања	1232,71	1191,20	97	5948,69	482	953,76	77	7236,00	587	-	-
Пословање некретнинама	615,07	713,65	116	906,72	147	655,44	107	4,27	1	-	-
Стручне, научне, иновационе и техничке делатности	208,91	220,14	105	340,85	163	178,47	85	115,17	55	-	-
Административне и помоћне услужне делатности	32,92	33,48	100	31,27	94	34,99	106	27,16	82	-	-
Државна управа и обавезно социјално осигурање	50,84	-	-	-	-	-	-	50,84	100	-	-
Образовање	57,32	63,83	112	672,60	1.181	56,57	100	0,04	0	-	-

## 1.10. Пословни губитак по запосленом, према облицима својине, 2017. и 2018. (наставак)

Хиљ. РСД

	Укупно	Приватна својина						Државна својина		Други облици својине	
		свега	ниво (укупно =100)	са 50 и више % страног капитала	ниво (укупно =100)	остала приватна својина	ниво (укупно =100)	свега	ниво (укупно =100)	свега	ниво (укупно =100)
Здравствена и социјална заштита	270,14	33,14	12	-	-	33,14	12	462,89	171	-	-
Уметност; забава и рекреација	211,56	204,95	97	68,99	33	219,36	103	279,55	132	-	-
Остале услужне делатности	122,05	143,46	117	154,82	127	142,69	117	17,57	15	-	-
Делатност домаћинства као послодавца	-	-	-	-	-	-	-	-	-	-	-
Делатност екстериторијалних организација и тела	-	-	-	-	-	-	-	-	-	-	-
<b>Регион Војводине</b>	<b>156,95</b>	<b>145,30</b>	<b>92</b>	<b>155,99</b>	<b>99</b>	<b>140,46</b>	<b>89</b>	<b>249,12</b>	<b>159</b>	<b>290,04</b>	<b>185</b>
Пољопривреда, шумарство и рибарство	238,89	242,52	102	1445,89	605	240,85	101	122,57	51	295,30	123
Рударство	25,55	28,17	108	0,00	0	191,12	735	0,00	0	0,00	0
Прерађивачка индустрија	146,32	106,77	73	70,60	49	146,77	101	1157,56	793	0,00	0
Снабдевање електричном енергијом, гасом и паром	95,81	803,56	838	0,00	0	918,35	956	12,80	14	-	-
Снабдевање водом и управљање отпадним водама	50,35	144,28	288	12,99	26	233,51	468	24,92	50	-	-
Грађевинарство	298,66	319,09	107	616,37	206	308,06	103	191,88	64	-	-
Трговина на велико и мало и поправка моторних возила	201,59	201,48	100	574,30	284	96,27	48	555,29	275	40,20	20
Саобраћај и складиштење	111,45	112,06	101	100,62	91	112,63	102	108,87	98	-	-
Услуге смештаја и исхране	143,08	143,66	101	47,44	33	148,79	104	0,00	0	-	-
Информисање и комуникације	64,88	62,90	97	22,59	35	84,12	129	89,78	138	-	-
Финансијске делатности и делатност осигурања	612,28	565,04	92	-	-	565,04	92	1430,00	234	-	-
Пословање некретнинама	466,32	1006,47	216	0,00	0	1013,21	217	4,06	1	-	-
Стручне, научне, иновационе и техничке делатности	85,35	69,77	82	144,33	169	63,06	74	219,17	258	-	-
Административне и помоћне услужне делатности	21,38	20,97	100	0,19	0	23,35	110	24,54	119	-	-
Државна управа и обавезно социјално осигурање	-	-	-	-	-	-	-	-	-	-	-
Образовање	47,76	49,30	102	-	-	49,30	102	3,36	6	-	-
Здравствена и социјална заштита	83,81	55,00	65	-	-	55,00	65	233,62	279	-	-
Уметност; забава и рекреација	160,84	138,21	86	252,00	157	138,09	86	240,31	149	-	-
Остале услужне делатности	119,11	158,59	134	11391,20	9.572	89,08	75	25,27	21	-	-
Делатност домаћинства као послодавца	-	-	-	-	-	-	-	-	-	-	-
Делатност екстериторијалних организација и тела	-	-	-	-	-	-	-	-	-	-	-
<b>СРБИЈА – ЈУГ</b>	<b>103,30</b>	<b>89,00</b>	<b>86</b>	<b>164,56</b>	<b>160</b>	<b>66,60</b>	<b>65</b>	<b>169,44</b>	<b>164</b>	<b>169,09</b>	<b>164</b>
Пољопривреда, шумарство и рибарство	247,95	220,66	89	873,41	352	217,15	88	317,20	128	333,33	134
Рударство	119,46	99,84	84	13,04	11	120,73	102	126,31	106	-	-
Прерађивачка индустрија	95,00	71,93	76	92,17	97	59,44	62	255,08	268	1,39	1
Снабдевање електричном енергијом, гасом и паром	250,16	861,81	345	5057,91	2.023	735,01	294	153,34	61	-	-

## 1.10. Пословни губитак по запосленом, према облицима својине, 2017. и 2018. (наставак)

Хиљ. РСД

	Укупно	Приватна својина						Државна својина		Други облици својине	
		свега	ниво (укупно =100)	са 50 и више % страног капитала	ниво (укупно =100)	остала приватна својина	ниво (укупно =100)	свега	ниво (укупно =100)	свега	ниво (укупно =100)
Снабдевање водом и управљање отпадним водама	36,57	102,82	278	272,07	735	52,56	143	27,65	76	-	-
Грађевинарство	283,17	304,96	108	3502,63	1.238	73,84	26	94,70	34	-	-
Трговина на велико и мало и поправка моторних возила	70,21	55,68	80	204,00	291	52,62	76	1727,89	2469	141,14	201
Саобраћај и складиштење	58,09	56,91	98	2,42	3	62,26	107	72,88	126	-	-
Услуге смештаја и исхране	173,74	120,16	69	8,71	5	122,38	70	869,74	500	-	-
Информисање и комуникације	81,64	84,80	104	84,98	104	84,78	104	30,29	37	-	-
Финансијске делатности и делатност осигурања	1764,07	530,48	30	-	-	530,48	30	4447,44	252	-	-
Пословање некретнинама	165,51	279,15	168	292,82	177	278,44	167	21,03	13	-	-
Стручне, научне, иновационе и техничке делатности	83,81	74,23	88	10,89	13	77,66	93	177,31	211	-	-
Административне и помоћне услужне делатности	76,60	78,99	103	0,00	0	81,36	105	69,88	91	-	-
Државна управа и обавезно социјално осигурање	13,20	-	-	-	-	-	-	13,20	100	-	-
Образовање	43,23	43,23	100	934,17	2.172	39,95	93	-	-	-	-
Здравствена и социјална заштита	157,34	15,12	10	-	-	15,12	10	220,66	141	-	-
Уметност; забава и рекреација	63,99	37,85	59	442,67	692	37,27	58	152,12	238	-	-
Остале услужне делатности	40,93	40,89	100	-	-	40,89	100	40,99	100	-	-
Делатност домаћинства као послодавца	-	-	-	-	-	-	-	-	-	-	-
Делатност екстериторијалних организација и тела	-	-	-	-	-	-	-	-	-	-	-
<b>Регион Шумадије и Западне Србије</b>	<b>77,97</b>	<b>68,44</b>	<b>87</b>	<b>90,94</b>	<b>117</b>	<b>63,68</b>	<b>82</b>	<b>124,41</b>	<b>159</b>	<b>130,23</b>	<b>167</b>
Пољопривреда, шумарство и рибарство	216,83	197,26	91	984,13	453	190,86	88	92,79	43	433,18	200
Рударство	195,68	121,52	62	6,55	4	151,36	77	228,73	117	-	-
Прерађивачка индустрија	73,85	68,32	92	91,38	123	58,26	78	111,35	150	0,86	1
Снабдевање електричном енергијом, гасом и паром	241,81	675,77	279	844,29	349	671,69	278	143,30	59	-	-
Снабдевање водом и управљање отпадним водама	28,49	35,63	129	0,00	0	40,86	146	27,55	100	-	-
Грађевинарство	64,75	60,11	92	5,58	9	61,16	94	123,43	189	-	-
Трговина на велико и мало и поправка моторних возила	59,70	57,76	97	327,01	545	53,61	90	476,81	795	127,19	212
Саобраћај и складиштење	56,11	52,55	95	5,09	9	54,66	98	126,17	225	-	-
Услуге смештаја и исхране	177,89	105,82	60	8,71	5	108,91	61	1411,33	793	-	-
Информисање и комуникације	59,73	59,90	100	0,00	0	61,97	103	55,40	92	-	-
Финансијске делатности и делатност осигурања	2591,92	612,07	24	-	-	612,07	24	4958,64	191	-	-
Пословање некретнинама	100,31	170,64	171	0,00	0	180,71	181	23,09	23	-	-
Стручне, научне, иновационе и техничке делатности	85,29	78,27	92	20,06	24	81,00	95	173,49	204	-	-

## 1.10. Пословни губитак по запосленом, према облицима својине, 2017. и 2018. (наставак)

Хиљ. РСД

	Укупно	Приватна својина						Државна својина		Други облици својине	
		свега	ниво (укупно =100)	са 50 и више % страног капитала	ниво (укупно =100)	остала приватна својина	ниво (укупно =100)	свега	ниво (укупно =100)	свега	ниво (укупно =100)
Административне и помоћне услужне делатности	87,46	101,92	117	0,00	0	102,88	118	13,34	15	-	-
Државна управа и обавезно социјално осигурање	11,66	-	-	-	-	-	-	11,66	100	-	-
Образовање	39,45	39,45	100	-	-	39,24	100	-	-	-	-
Здравствена и социјална заштита	141,89	7,33	5	-	-	7,33	5	205,86	145	-	-
Уметност; забава и рекреација	18,14	17,25	94	442,67	2.461	16,56	94	22,47	122	-	-
Остале услужне делатности	97,59	76,42	78	-	-	76,42	78	149,91	153	-	-
Делатност домаћинства као послодавца	-	-	-	-	-	-	-	-	-	-	-
Делатност екстериторијалних организација и тела	-	-	-	-	-	-	-	-	-	-	-
<b>Регион Јужне и Источне Србије</b>	<b>141,57</b>	<b>120,83</b>	<b>85</b>	<b>228,21</b>	<b>161</b>	<b>72,02</b>	<b>51</b>	<b>229,71</b>	<b>162</b>	<b>247,61</b>	<b>175</b>
Пољопривреда, шумарство и рибарство	286,34	253,59	89	43,00	15	253,91	89	612,17	214	266,46	93
Рударство	9,56	48,29	480	32,30	320	51,45	510	0,65	10	-	-
Прерађивачка индустрија	127,45	77,24	61	92,89	73	61,85	49	531,64	419	18,43	14
Снабдевање електричном енергијом, гасом и паром	261,85	1558,87	595	12431,75	4.745	978,99	374	165,64	63	-	-
Снабдевање водом и управљање отпадним водама	46,36	180,93	393	389,00	846	70,71	154	27,77	61	-	-
Грађевинарство	673,82	787,03	117	4300,09	638	103,08	15	70,92	11	-	-
Трговина на велико и мало и поправка моторних возила	86,43	52,42	60	99,71	116	51,06	59	2314,71	2692	147,91	172
Саобраћај и складиштење	61,19	64,24	105	1,28	2	76,95	126	37,53	62	-	-
Услуге смештаја и исхране	166,91	144,93	87	-	-	144,93	87	368,47	220	-	-
Информисање и комуникације	102,30	109,22	107	104,86	103	109,93	108	18,22	18	-	-
Финансијске делатности и делатност осигурања	412,62	451,18	109	-	-	451,18	109	0,00	0	-	-
Пословање некретнинама	511,03	679,04	133	2489,00	487	628,06	123	0,00	0	-	-
Стручне, научне, иновационе и техничке делатности	81,50	67,56	83	0,00	0	72,05	88	180,90	221	-	-
Административне и помоћне услужне делатности	66,46	51,24	77	0,00	0	54,11	82	94,19	142	-	-
Државна управа и обавезно социјално осигурање	18,93	-	-	-	-	-	-	18,93	100	-	-
Образовање	48,63	48,63	100	899,67	1.837	40,98	84	-	-	-	-
Здравствена и социјална заштита	176,91	26,08	15	-	-	26,08	15	238,56	135	-	-
Уметност; забава и рекреација	272,38	191,32	70	-	-	191,32	70	355,47	131	-	-
Остале услужне делатности	17,42	17,47	100	-	-	17,47	100	17,39	100	-	-
Делатност домаћинства као послодавца	-	-	-	-	-	-	-	-	-	-	-
Делатност екстериторијалних организација и тела	-	-	-	-	-	-	-	-	-	-	-
<b>Регион Косово и Метохија</b>	<b>...</b>	<b>...</b>	<b>...</b>	<b>...</b>	<b>...</b>	<b>...</b>	<b>...</b>	<b>...</b>	<b>...</b>	<b>...</b>	<b>...</b>



## 1.10. Пословни губитак по запосленом, према облицима својине, 2017. и 2018. (наставак)

Хиљ. РСД

	Укупно	Приватна својина						Државна својина		Други облици својине	
		свега	ниво (укупно =100)	са 50 и више % страног капитала	ниво (укупно =100)	остала приватна својина	ниво (укупно =100)	свега	ниво (укупно =100)	свега	ниво (укупно =100)
<b>2018</b>											
<b>РЕПУБЛИКА СРБИЈА</b>	<b>153,11</b>	<b>146,05</b>	<b>95</b>	<b>139,89</b>	<b>92</b>	<b>148,49</b>	<b>97</b>	<b>186,84</b>	<b>122</b>	<b>201,77</b>	<b>132</b>
Пољопривреда, шумарство и рибарство	332,70	274,14	82	2083,96	626	267,20	80	537,72	162	247,11	74
Рударство	1295,85	1715,60	132	3744,29	289	1508,18	116	253,92	20	0,00	0
Прерађивачка индустрија	105,36	88,40	84	82,23	78	93,08	89	330,94	315	6,52	7
Снабдевање електричном енергијом, гасом и паром	137,02	2450,20	1.788	1207,31	881	2717,31	1.983	76,63	56	-	-
Снабдевање водом и управљање отпадним водама	52,65	196,27	370	161,53	306	213,82	404	25,26	47	-	-
Грађевинарство	411,85	285,36	69	734,72	178	257,11	62	1223,00	297	-	-
Трговина на велико и мало и поправка моторних возила	136,35	135,31	99	210,11	154	112,23	82	393,15	289	80,35	59
Саобраћај и складиштење	84,90	92,90	109	134,64	159	88,25	104	75,24	88	-	-
Услуге смештаја и исхране	138,93	131,64	95	109,79	79	134,41	96	279,52	201	-	-
Информисање и комуникације	155,10	176,36	114	191,03	123	167,05	108	73,56	48	-	-
Финансијске делатности и делатност осигурања	978,00	787,60	81	6330,90	647	597,01	61	6958,66	712	-	-
Пословање некретнинама	676,69	878,77	130	208,95	31	991,55	147	19,45	3	-	-
Стручне, научне, иновационе и техничке делатности	128,41	130,83	102	169,64	133	120,66	95	105,85	83	-	-
Административне и помоћне услужне делатности	32,71	32,22	97	15,45	45	40,37	121	37,30	112	-	-
Државна управа и обавезно социјално осигурање	5,86	-	-	-	-	-	-	5,86	100	-	-
Образовање	65,05	67,50	105	1470,33	2.262	62,16	95	2,11	3	-	-
Здравствена и социјална заштита	71,03	21,07	30	-	-	21,07	30	144,19	203	-	-
Уметност; забава и рекреација	117,15	110,06	94	117,31	100	109,55	94	163,84	140	-	-
Остале услужне делатности	89,24	105,72	119	60,61	69	107,48	120	34,90	39	-	-
Делатност домаћинства као послодавца	-	-	-	-	-	-	-	-	-	-	-
Делатност екстериторјалних организација и тела	-	-	-	-	-	-	-	-	-	-	-
<b>СРБИЈА – СЕВЕР</b>	<b>167,39</b>	<b>159,21</b>	<b>95</b>	<b>158,83</b>	<b>95</b>	<b>159,38</b>	<b>95</b>	<b>204,58</b>	<b>123</b>	<b>203,83</b>	<b>122</b>
Пољопривреда, шумарство и рибарство	340,95	278,92	82	2343,63	687	270,90	79	549,36	161	204,97	60
Рударство	1979,15	2083,42	105	8372,02	423	502,55	25	0,00	0	0,00	0
Прерађивачка индустрија	132,14	108,65	83	96,34	73	119,41	90	909,87	689	0,00	0
Снабдевање електричном енергијом, гасом и паром	122,74	3725,89	3.029	953,87	776	4807,66	3.909	64,31	52	-	-
Снабдевање водом и управљање отпадним водама	65,80	221,42	335	66,99	102	323,72	491	26,36	39	-	-
Грађевинарство	537,96	357,68	67	569,54	106	343,73	64	1552,48	288	-	-
Трговина на велико и мало и поправка моторних возила	155,77	154,77	99	212,27	136	129,68	83	463,03	297	120,64	78
Саобраћај и складиштење	90,77	111,87	123	157,81	174	106,18	116	74,67	82	-	-
Услуге смештаја и исхране	138,37	137,49	99	113,24	82	141,30	102	155,98	113	-	-
Информисање и комуникације	159,38	183,79	116	193,07	121	177,13	111	74,15	47	-	-

## 1.10. Пословни губитак по запосленом, према облицима својине, 2017. и 2018. (наставак)

Хиљ. РСД

	Укупно	Приватна својина						Државна својина		Други облици својине	
		свега	ниво (укупно =100)	са 50 и више % страног капитала	ниво (укупно =100)	остала приватна својина	ниво (укупно =100)	свега	ниво (укупно =100)	свега	ниво (укупно =100)
Финансијске делатности и делатност осигурања	852,55	847,54	99	6330,90	742	631,13	74	-	-	-	-
Пословање некретнинама	754,67	951,27	126	216,47	29	1085,80	144	5,59	1	-	-
Стручне, научне, иновационе и техничке делатности	141,85	146,08	103	176,67	125	136,50	96	103,66	73	-	-
Административне и помоћне услужне делатности	30,43	30,30	100	15,49	50	38,13	127	31,83	107	-	-
Државна управа и обавезно социјално осигурање	8,74	-	-	-	-	-	-	8,74	100	-	-
Образовање	74,99	79,60	107	1722,92	2.297	72,26	96	2,11	3	-	-
Здравствена и социјална заштита	46,35	24,06	52	-	-	24,06	52	109,80	239	-	-
Уметност; забава и рекреација	124,26	121,10	98	119,51	97	121,23	98	150,24	121	-	-
Остале услужне делатности	106,04	117,82	111	60,61	58	120,50	114	42,29	40	-	-
Делатност домаћинства као послодавца	-	-	-	-	-	-	-	-	-	-	-
Делатност екстериторијалних организација и тела	-	-	-	-	-	-	-	-	-	-	-
<b>Београдски регион</b>	<b>179,42</b>	<b>171,86</b>	<b>96</b>	<b>162,85</b>	<b>91</b>	<b>175,67</b>	<b>98</b>	<b>204,80</b>	<b>115</b>	<b>284,63</b>	<b>159</b>
Пољопривреда, шумарство и рибарство	637,21	470,75	74	6678,30	1.048	442,24	69	716,86	113	279,02	44
Рударство	5213,78	5213,78	100	9409,88	180	1671,49	32	-	-	-	-
Прерађивачка индустрија	156,06	144,13	92	206,36	132	115,80	74	522,80	335	-	-
Снабдевање електричном енергијом, гасом и паром	121,37	4680,17	3.868	1147,32	948	6466,90	5.345	66,82	55	-	-
Снабдевање водом и управљање отпадним водама	77,28	300,39	390	117,29	152	437,20	568	26,93	35	-	-
Грађевинарство	680,17	416,56	61	530,22	78	407,42	60	2095,76	308	-	-
Трговина на велико и мало и поправка моторних возила	131,15	129,71	99	116,08	89	136,92	105	435,11	332	326,67	250
Саобраћај и складиштење	76,42	78,23	103	159,78	211	61,94	82	75,58	100	-	-
Услуге смештаја и исхране	140,20	139,20	99	117,71	84	143,37	102	156,12	111	-	-
Информисање и комуникације	134,89	156,59	116	89,76	67	210,48	156	72,85	54	-	-
Финансијске делатности и делатност осигурања	1064,29	1057,26	99	6330,90	595	761,04	72	-	-	-	-
Пословање некретнинама	878,49	1008,79	115	218,43	25	1192,92	136	3,04	0	-	-
Стручне, научне, иновационе и техничке делатности	162,05	169,17	104	187,41	115	162,13	100	97,46	60	-	-
Административне и помоћне услужне делатности	31,80	32,10	100	16,21	50	42,38	131	28,29	88	-	-
Државна управа и обавезно социјално осигурање	0,00	-	-	-	-	-	-	0,00	-	-	-
Образовање	86,46	93,35	108	2239,10	2.603	82,27	95	2,12	2	-	-
Здравствена и социјална заштита	103,07	28,15	27	-	-	28,15	27	195,06	189	-	-
Уметност; забава и рекреација	140,23	134,23	96	119,44	85	135,67	97	210,21	150	-	-
Остале услужне делатности	96,11	108,47	113	62,57	66	111,39	116	44,81	47	-	-

## 1.10. Пословни губитак по запосленом, према облицима својине, 2017. и 2018. (наставак)

Хиљ. РСД

	Укупно	Приватна својина						Државна својина		Други облици својине	
		свега	ниво (укупно =100)	са 50 и више % страног капитала	ниво (укупно =100)	остала приватна својина	ниво (укупно =100)	свега	ниво (укупно =100)	свега	ниво (укупно =100)
Делатност домаћинства као послодавца	-	-	-	-	-	-	-	-	-	-	-
Делатност екстериторијалних организација и тела	-	-	-	-	-	-	-	-	-	-	-
<b>Регион Војводине</b>	<b>146,37</b>	<b>140,40</b>	<b>96</b>	<b>153,35</b>	<b>105</b>	<b>134,19</b>	<b>92</b>	<b>203,55</b>	<b>140</b>	<b>202,28</b>	<b>138</b>
Пољопривреда, шумарство и рибарство	226,86	248,56	110	1510,04	665	243,79	107	89,45	39	203,71	90
Рударство	72,04	78,27	108	0,00	0	81,22	113	0,00	0	0,00	0
Прерађивачка индустрија	118,19	88,04	75	60,34	51	122,66	104	1163,44	986	0,00	0
Снабдевање електричном енергијом, гасом и паром	141,07	1607,08	1.140	41,89	30	1901,21	1.348	28,64	21	-	-
Снабдевање водом и управљање отпадним водама	55,73	162,96	291	24,72	45	246,55	441	25,84	46	-	-
Грађевинарство	202,96	222,24	109	776,04	382	203,57	100	81,02	40	-	-
Трговина на велико и мало и поправка моторних возила	203,09	202,75	100	497,73	245	118,02	58	930,69	459	43,38	21
Саобраћај и складиштење	138,99	154,92	112	146,84	106	155,24	112	62,45	45	-	-
Услуге смештаја и исхране	131,47	131,40	100	49,52	38	134,86	103	148,42	113	-	-
Информисање и комуникације	266,40	277,77	105	692,42	260	83,45	31	97,53	37	-	-
Финансијске делатности и делатност осигурања	324,20	324,20	100	-	-	324,20	100	-	-	-	-
Пословање некретнинама	404,93	703,54	174	0,00	0	708,78	175	7,76	2	-	-
Стручне, научне, иновационе и техничке делатности	75,72	70,31	92	85,30	112	68,50	91	123,43	162	-	-
Административне и помоћне услужне делатности	23,37	20,72	91	0,00	0	22,94	100	45,16	196	-	-
Државна управа и обавезно социјално осигурање	1040,00	-	-	-	-	-	-	1040,00	100	-	-
Образовање	50,87	52,17	102	2,33	4	52,32	102	2,08	4	-	-
Здравствена и социјална заштита	19,19	22,76	121	-	-	22,76	121	1,69	11	-	-
Уметност; забава и рекреација	68,44	67,57	100	143,00	210	67,50	100	71,70	106	-	-
Остале услужне делатности	137,13	142,29	104	8,40	6	143,08	104	0,00	0	-	-
Делатност домаћинства као послодавца	-	-	-	-	-	-	-	-	-	-	-
Делатност екстериторијалних организација и тела	-	-	-	-	-	-	-	-	-	-	-
СРБИЈА – ЈУГ	120,98	117,40	97	84,83	70	127,17	105	139,27	115	197,87	164
Пољопривреда, шумарство и рибарство	282,15	249,53	89	620,36	220	248,21	88	316,62	112	417,97	148
Рударство	1171,15	1620,37	138	27,53	2	1730,67	148	260,88	22	-	-
Прерађивачка индустрија	77,37	65,10	84	62,94	82	66,49	86	175,03	227	6,57	9
Снабдевање електричном енергијом, гасом и паром	324,73	667,98	206	4326,54	1.331	547,57	169	264,11	81	-	-
Снабдевање водом и управљање отпадним водама	39,65	153,89	385	437,35	1.093	69,17	173	24,28	60	-	-
Грађевинарство	126,94	131,44	103	1139,98	898	74,33	58	85,84	68	-	-

## 1.10. Пословни губитак по запосленом, према облицима својине, 2017. и 2018. (наставак)

Хиљ. РСД

	Укупно	Приватна својина						Државна својина		Други облици својине	
		свега	ниво (укупно =100)	са 50 и више % страног капитала	ниво (укупно =100)	остала приватна својина	ниво (укупно =100)	свега	ниво (укупно =100)	свега	ниво (укупно =100)
Трговина на велико и мало и поправка моторних возила	75,02	73,60	99	107,86	144	72,89	97	286,16	381	61,49	81
Саобраћај и складиштење	64,76	62,85	97	86,89	134	60,62	94	92,95	143	-	-
Услуге смештаја и исхране	141,14	108,38	77	17,62	13	110,26	78	695,33	493	-	-
Информисање и комуникације	110,54	113,56	103	139,40	125	109,38	98	39,91	36	-	-
Финансијске делатности и делатност осигурања	1680,34	366,24	22	-	-	366,24	22	6820,76	406	-	-
Пословање некретнима	164,02	234,00	143	0,00	0	246,18	150	65,16	40	-	-
Стручне, научне, иновационе и техничке делатности	60,75	55,49	90	19,36	31	57,60	95	119,23	195	-	-
Административне и помоћне услужне делатности	61,62	62,05	100	7,92	13	63,83	103	60,36	97	-	-
Државна управа и обавезно социјално осигурање	1,52	-	-	-	-	-	-	1,52	100	-	-
Образовање	48,10	48,10	100	813,60	1.696	45,99	96	-	-	-	-
Здравствена и социјална заштита	100,68	14,72	15	-	-	14,72	15	162,69	161	-	-
Уметност, забава и рекреација	81,54	44,43	54	77,53	95	43,63	54	193,47	235	-	-
Остале услужне делатности	36,03	44,03	122	-	-	44,03	122	27,22	75	-	-
Делатност домаћинства као послодавца	-	-	-	-	-	-	-	-	-	-	-
Делатност екстериторијалних организација и тела	-	-	-	-	-	-	-	-	-	-	-
<b>Регион Шумадије и Западне Србије</b>	<b>79,41</b>	<b>68,02</b>	<b>86</b>	<b>89,67</b>	<b>114</b>	<b>63,31</b>	<b>80</b>	<b>142,07</b>	<b>180</b>	<b>54,12</b>	<b>68</b>
Пољопривреда, шумарство и рибарство	183,72	198,51	108	708,78	385	196,13	107	33,62	18	180,55	98
Рударство	236,46	193,19	82	4,47	2	231,65	98	261,62	111	-	-
Прерађивачка индустрија	73,21	63,74	88	85,72	118	53,91	74	137,07	188	3,95	5
Снабдевање електричном енергијом, гасом и паром	358,67	599,21	167	4445,50	1.238	477,10	133	298,35	83	-	-
Снабдевање водом и управљање отпадним водама	32,29	119,68	375	445,48	1.391	70,06	219	20,39	63	-	-
Грађевинарство	62,43	60,22	97	11,52	19	61,33	98	94,13	152	-	-
Трговина на велико и мало и поправка моторних возила	66,73	65,30	97	145,27	216	64,12	96	550,98	822	76,47	113
Саобраћај и складиштење	61,69	57,38	92	242,81	392	49,67	81	175,56	284	-	-
Услуге смештаја и исхране	146,54	100,44	68	20,30	14	102,65	70	1085,17	738	-	-
Информисање и комуникације	65,53	63,32	95	21,49	32	69,30	105	170,34	258	-	-
Финансијске делатности и делатност осигурања	2727,27	388,13	14	-	-	388,13	14	6820,76	250	-	-
Пословање некретнима	111,57	145,97	130	0,00	0	155,57	139	71,13	63	-	-
Стручне, научне, иновационе и техничке делатности	55,64	54,50	98	35,39	63	55,46	98	73,57	132	-	-
Административне и помоћне услужне делатности	52,87	55,51	106	42,88	81	55,64	106	37,81	72	-	-

## 1.10. Пословни губитак по запосленом, према облицима својине, 2017. и 2018. (наставак)

Хиљ. РСД

	Укупно	Приватна својина						Државна својина		Други облици својине	
		свега	ниво (укупно =100)	са 50 и више % страног капитала	ниво (укупно =100)	остала приватна својина	ниво (укупно =100)	свега	ниво (укупно =100)	свега	ниво (укупно =100)
Државна управа и обавезно социјално осигурање	0,00	-	-	-	-	-	-	0,00	-	-	-
Образовање	46,97	46,97	100	-	-	46,97	100	-	-	-	-
Здравствена и социјална заштита	103,34	5,62	6	-	-	5,62	6	204,95	199	-	-
Уметност; забава и рекреација	28,74	27,21	93	77,53	269	25,80	90	34,61	121	-	-
Остале услужне делатности	97,70	74,72	77	-	-	74,72	77	159,97	163	-	-
Делатност домаћинства као послодавца	-	-	-	-	-	-	-	-	-	-	-
Делатност екстериторијалних организација и тела	-	-	-	-	-	-	-	-	-	-	-
<b>Регион Јужне и Источне Србије</b>	<b>184,33</b>	<b>191,13</b>	<b>104</b>	<b>80,64</b>	<b>44</b>	<b>240,46</b>	<b>130</b>	<b>134,52</b>	<b>73</b>	<b>523,99</b>	<b>285</b>
Пољопривреда, шумарство и рибарство	419,39	333,49	79	222,50	53	333,68	80	647,97	155	588,17	140
Рударство	2188,31	2192,61	100	95,99	4	2241,66	102	0,00	0	-	-
Прерађивачка индустрија	83,93	67,11	80	42,75	51	92,93	111	274,34	326	83,21	99
Снабдевање електричном енергијом, гасом и паром	274,59	937,29	341	3930,00	1.429	825,06	300	220,35	80	-	-
Снабдевање водом и управљање отпадним водама	48,71	196,89	402	433,52	886	67,68	139	29,04	59	-	-
Грађевинарство	248,25	280,86	113	1584,57	639	104,60	42	79,58	32	-	-
Трговина на велико и мало и поправка моторних возила	87,86	86,58	99	78,85	90	86,82	99	191,10	217	53,00	60
Саобраћај и складиштење	69,48	71,94	104	22,00	32	81,39	117	48,45	70	-	-
Услуге смештаја и исхране	131,19	123,42	94	0,00	0	124,38	95	230,84	176	-	-
Информисање и комуникације	149,77	159,14	106	227,29	151	146,90	98	0,00	0	-	-
Финансијске делатности и делатност осигурања	348,52	348,52	100	-	-	348,52	100	-	-	-	-
Пословање некретнинама	413,13	516,41	125	0,00	0	521,84	126	0,00	0	-	-
Стручне, научне, иновационе и техничке делатности	68,76	57,16	83	0,00	0	61,24	88	155,59	226	-	-
Административне и помоћне услужне делатности	69,67	69,88	100	0,00	0	74,11	106	69,27	99	-	-
Државна управа и обавезно социјално осигурање	5,22	-	-	-	-	-	-	5,22	100	-	-
Образовање	49,70	49,70	100	813,60	1.628	44,60	90	-	-	-	-
Здравствена и социјална заштита	97,91	29,58	31	-	-	29,58	31	130,76	134	-	-
Уметност; забава и рекреација	320,13	155,20	48	-	-	155,20	48	527,88	165	-	-
Остале услужне делатности	12,42	24,76	208	-	-	24,76	208	2,51	25	-	-
Делатност домаћинства као послодавца	-	-	-	-	-	-	-	-	-	-	-
Делатност екстериторијалних организација и тела	-	-	-	-	-	-	-	-	-	-	-
<b>Регион Косово и Метохија</b>	<b>...</b>	<b>...</b>	<b>...</b>	<b>...</b>	<b>...</b>	<b>...</b>	<b>...</b>	<b>...</b>	<b>...</b>	<b>...</b>	<b>...</b>

### (1.10) Пословни губитак по запосленом

Пословни губитак по запосленом, за предузећа у 2018. години, износио је на нивоу Републике Србије 153,11 хиљ. РСД, а 2017. године био је 143,98 хиљ. РСД, што чини повећање од 6,3%.

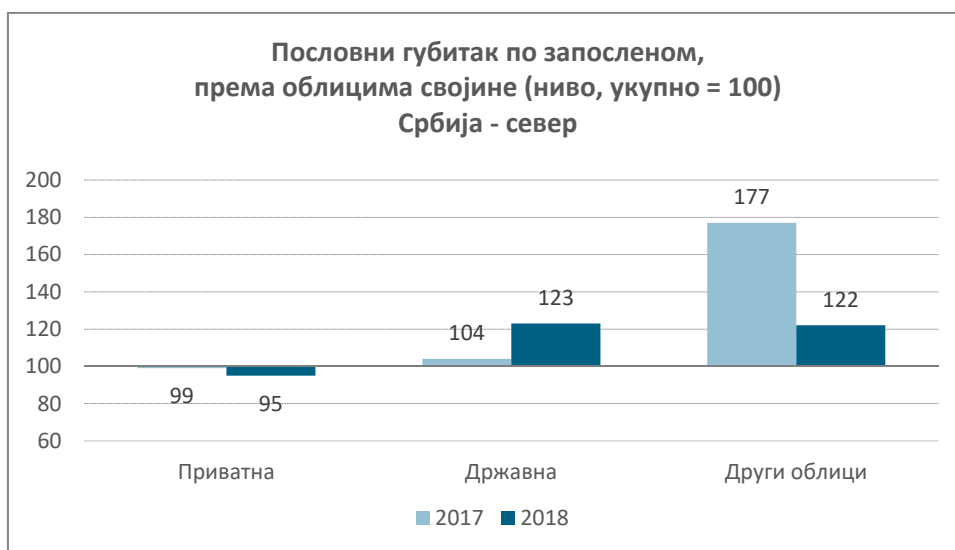
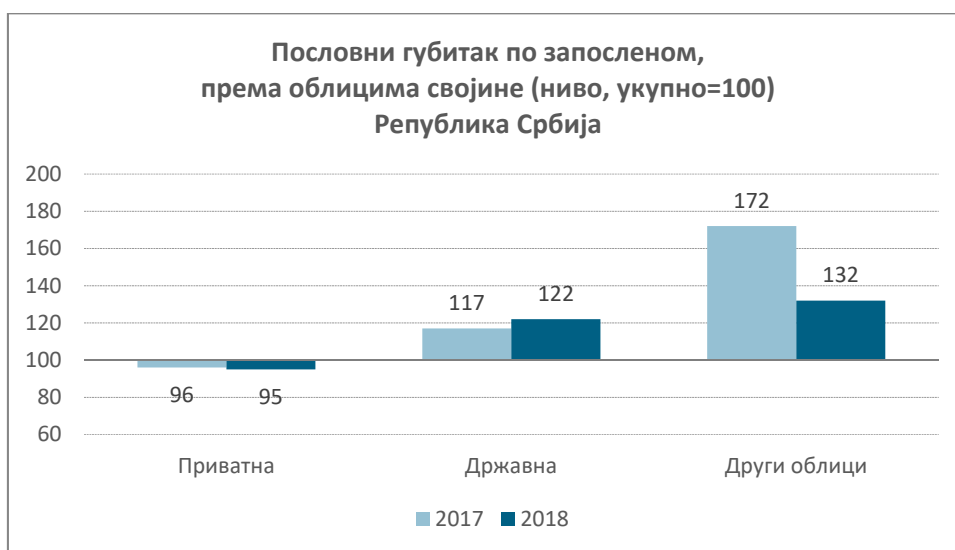
За предузећа у приватној својини 2018. године, пословни губитак по запосленом износио је 146,05 хиљ. РСД, од чега је 139,89 хиљ. РСД у предузећима са 50 и више процената страног капитала, док је у осталој приватној својини био 148,49 хиљ. РСД. За предузећа у државној својини, пословни губитак по запосленом износио је 186,84 хиљ. РСД, а у другим облицима својине 201,77 хиљ. РСД.

Пословни губитак по запосленом, за предузећа у приватној својини 2017. године, износио је 137,86 хиљ. РСД, од чега је 162,52 хиљ. РСД у предузећима са 50 и више процената страног капитала, док је у осталој приватној својини био 128,31 хиљ. РСД. За предузећа у државној својини, пословни губитак по запосленом износио је 168,13 хиљ. РСД, а у другим облицима својине 247,35 хиљ. РСД.

Територијално посматрано, пословни губитак по запосленом 2018. године износио је на територији Србија – север 167,39 хиљ. РСД, а на територији Србија – југ 120,98 хиљ. РСД.

Пословни губитак по запосленом 2017. године износио је на територији Србија – север 162,36 хиљ. РСД, а на територији Србија – југ 103,30 хиљ. РСД.

Посматрано по делатностима (сектори Класификације делатности), највећи износ пословног губитка по запосленом у 2018. години имале су следеће делатности: Рударство (1295,85 хиљ. РСД), Финансијске делатности и делатност осигурања (978,00 хиљ. РСД), Пословање некретнинама (676,69 хиљ. РСД), Грађевинарство (411,85 хиљ. РСД), Пољопривреда, шумарство и рибарство (332,70 хиљ. РСД) итд.







Нето добитак по запосленом



## 1.11. Нето добитак по запосленом, према облицима својине, 2017. и 2018.

Хиљ. РСД

	Укупно	Приватна својина						Државна својина		Други облици својине	
		свега	ниво (укупно =100)	са 50 и више % страног капитала	ниво (укупно =100)	остала приватна својина	ниво (укупно =100)	свега	ниво (укупно =100)	свега	ниво (укупно =100)
<b>2017</b>											
<b>РЕПУБЛИКА СРБИЈА</b>	<b>624,35</b>	<b>620,89</b>	<b>100</b>	<b>909,79</b>	<b>146</b>	<b>508,96</b>	<b>82</b>	<b>646,59</b>	<b>104</b>	<b>292,18</b>	<b>47</b>
Пољопривреда, шумарство и рибарство	673,62	952,17	141	1706,69	253	950,23	141	99,52	15	330,73	49
Рударство	798,90	973,96	122	1230,58	154	794,29	99	694,76	87	161,50	20
Прерађивачка индустрија	741,55	652,78	88	975,57	132	424,17	57	1707,21	230	114,27	15
Снабдевање електричном енергијом, гасом и паром	940,92	1818,25	193	3279,31	348	1535,25	163	916,58	97	-	-
Снабдевање водом и управљање отпадним водама	171,63	667,76	388	714,42	415	644,80	375	75,38	44	-	-
Грађевинарство	744,78	843,62	113	1403,89	188	806,27	108	168,94	23	-	-
Трговина на велико и мало и поправка моторних возила	619,65	604,73	98	773,03	125	553,94	89	3836,59	619	173,91	28
Саобраћај и складиштење	313,49	385,25	123	599,17	191	358,78	115	236,67	76	-	-
Услуге смештаја и исхране	306,65	320,83	105	701,84	229	272,46	89	73,44	24	-	-
Информисање и комуникације	1089,06	964,24	89	1508,75	139	619,03	57	1528,12	140	-	-
Финансијске делатности и делатност осигурања	1899,04	2008,56	106	28641,73	1.508	1201,50	63	370,63	20	-	-
Пословање некретнинама	3610,52	4596,36	127	10775,14	298	3209,88	89	863,32	24	-	-
Стручне, научне, иновационе и техничке делатности	481,94	506,06	105	699,03	145	462,18	96	274,15	57	-	-
Административне и помоћне услужне делатности	155,00	167,62	108	131,19	85	185,90	120	48,81	32	-	-
Државна управа и обавезно социјално осигурање	38,40	-	-	-	-	-	-	38,40	100	-	-
Образовање	281,97	296,88	105	32,96	12	298,55	106	2,53	1	-	-
Здравствена и социјална заштита	200,74	379,73	189	-	-	379,73	189	12,53	6	-	-
Уметност; забава и рекреација	411,08	434,57	106	849,07	207	408,12	99	273,35	66	-	-
Остале услужне делатности	168,79	205,90	122	477,62	283	194,90	115	70,89	42	-	-
Делатност домаћинства као послодавца	-	-	-	-	-	-	-	-	-	-	-
Делатност екстериторијалних организација и тела	-	-	-	-	-	-	-	-	-	-	-
<b>СРБИЈА – СЕВЕР</b>	<b>724,06</b>	<b>701,55</b>	<b>97</b>	<b>1002,26</b>	<b>138</b>	<b>571,04</b>	<b>79</b>	<b>824,59</b>	<b>114</b>	<b>370,42</b>	<b>51</b>
Пољопривреда, шумарство и рибарство	725,61	1053,68	145	2579,87	355	1050,63	145	104,03	14	372,37	51
Рударство	979,10	1019,99	104	1241,32	127	481,83	49	302,49	31	161,50	17
Прерађивачка индустрија	1026,15	794,70	77	1221,39	119	453,70	44	6081,28	593	116,25	11
Снабдевање електричном енергијом, гасом и паром	982,17	2141,28	218	3476,48	354	1731,03	176	960,02	98	-	-
Снабдевање водом и управљање отпадним водама	217,89	760,94	349	876,99	402	685,86	315	72,27	33	-	-
Грађевинарство	886,55	1026,25	116	1791,50	202	977,40	110	188,92	21	-	-
Трговина на велико и мало и поправка моторних возила	673,97	653,19	97	772,52	115	602,36	89	6782,62	1.006	637,07	95

## 1.11. Нето добитак по запосленом, према облицима својине, 2017. и 2018. (наставак)

Хиљ. РСД

	Укупно	Приватна својина						Државна својина		Други облици својине	
		свега	ниво (укупно =100)	са 50 и више % страног капитала	ниво (укупно =100)	остала приватна својина	ниво (укупно =100)	свега	ниво (укупно =100)	свега	ниво (укупно =100)
Саобраћај и складиштење	332,98	472,00	142	752,24	226	432,53	130	239,41	72	-	-
Услуге смештаја и исхране	306,18	321,33	105	715,08	234	259,09	85	38,95	13	-	-
Информисање и комуникације	1168,61	1048,02	90	1532,09	131	693,24	59	1557,42	133	-	-
Финансијске делатности и делатност осигурања	2190,82	2237,27	102	28641,73	1.307	1331,88	61	107,95	5	-	-
Пословање некретнинама	4014,42	4919,18	123	11050,69	275	3402,65	85	1102,93	27	-	-
Стручне, научне, иновационе и техничке делатности	541,41	568,52	105	709,15	131	530,43	98	313,46	58	-	-
Административне и помоћне услужне делатности	158,40	170,76	108	130,53	83	192,80	122	38,88	25	-	-
Државна управа и обавезно социјално осигурање	8,17	-	-	-	-	-	-	8,17	100	-	-
Образовање	409,30	445,20	109	40,30	10	448,46	110	2,53	1	-	-
Здравствена и социјална заштита	366,99	516,27	141	-	-	516,27	141	0,00	0	-	-
Уметност, забава и рекреација	483,83	501,02	104	853,10	176	472,70	98	360,69	75	-	-
Остале услужне делатности	179,45	213,09	119	477,62	267	199,91	112	52,20	29	-	-
Делатност домаћинства као послодавца	-	-	-	-	-	-	-	-	-	-	-
Делатност екстериторијалних организација и тела	-	-	-	-	-	-	-	-	-	-	-
<b>Београдски регион</b>	<b>673,44</b>	<b>735,92</b>	<b>109</b>	<b>1022,86</b>	<b>152</b>	<b>614,91</b>	<b>91</b>	<b>484,82</b>	<b>72</b>	<b>81,47</b>	<b>12</b>
Пољопривреда, шумарство и рибарство	292,31	803,72	275	5927,58	2.030	770,72	264	94,70	33	81,47	28
Рударство	1543,90	1543,90	100	2690,31	174	373,66	24	-	-	-	-
Прерађивачка индустрија	807,19	766,90	95	1371,02	170	495,57	61	1515,48	188	-	-
Снабдевање електричном енергијом, гасом и паром	499,39	2433,28	488	2416,23	484	2440,72	489	475,16	95	-	-
Снабдевање водом и управљање отпадним водама	259,11	819,26	316	759,18	293	855,42	330	110,94	43	-	-
Грађевинарство	982,70	1141,37	116	1879,98	191	1085,32	110	205,31	21	-	-
Трговина на велико и мало и поправка моторних возила	806,88	775,79	96	932,52	116	695,10	86	7070,94	876	-	-
Саобраћај и складиштење	329,38	527,40	160	752,06	229	478,34	145	246,65	75	-	-
Услуге смештаја и исхране	317,11	336,93	106	760,31	240	256,22	81	38,51	12	-	-
Информисање и комуникације	1320,39	1197,65	91	1761,41	133	745,13	56	1646,73	125	-	-
Финансијске делатности и делатност осигурања	2780,56	2796,34	101	28641,73	1.030	1506,41	54	499,25	18	-	-
Пословање некретнинама	4885,10	5298,21	108	10986,13	225	3583,26	73	2325,39	48	-	-
Стручне, научне, иновационе и техничке делатности	588,01	612,52	104	733,12	125	570,89	97	383,29	65	-	-
Административне и помоћне услужне делатности	119,09	126,36	106	109,81	92	137,68	116	44,72	38	-	-
Државна управа и обавезно социјално осигурање	1,00	-	-	-	-	-	-	1,00	100	-	-
Образовање	560,12	623,79	111	27,70	5	630,90	113	0,23	0	-	-

## 1.11. Нето добитак по запосленом, према облицима својине, 2017. и 2018. (наставак)

Хиљ. РСД

	Укупно	Приватна својина						Државна својина		Други облици својине	
		свега	ниво (укупно =100)	са 50 и више % страног капитала	ниво (укупно =100)	остала приватна својина	ниво (укупно =100)	свега	ниво (укупно =100)	свега	ниво (укупно =100)
Здравствена и социјална заштита	46,25	103,11	224	-	-	103,11	224	0,00	0	-	-
Уметност; забава и рекреација	593,62	588,22	99	855,78	144	559,86	94	649,18	109	-	-
Остале услужне делатности	213,08	238,81	112	461,59	217	223,79	105	87,48	41	-	-
Делатност домаћинства као послодавца	-	-	-	-	-	-	-	-	-	-	-
Делатност екстериторијалних организација и тела	-	-	-	-	-	-	-	-	-	-	-
<b>Регион Војводине</b>	<b>812,93</b>	<b>650,72</b>	<b>80</b>	<b>973,25</b>	<b>120</b>	<b>504,75</b>	<b>62</b>	<b>2349,11</b>	<b>289</b>	<b>375,57</b>	<b>46</b>
Пољопривреда, шумарство и рибарство	885,00	1087,94	123	465,53	53	1088,80	123	129,06	15	377,66	43
Рударство	616,56	649,11	105	633,58	103	738,91	120	302,49	49	161,50	26
Прерађивачка индустрија	1160,29	811,45	70	1168,17	101	417,04	36	10077,77	869	116,25	10
Снабдевање електричном енергијом, гасом и паром	7511,45	1675,63	22	7589,00	101	830,87	11	8195,88	109	-	-
Снабдевање водом и управљање отпадним водама	188,82	720,56	381	952,75	504	562,73	298	44,86	24	-	-
Грађевинарство	662,80	761,19	115	1389,72	210	737,87	111	148,67	22	-	-
Трговина на велико и мало и поправка моторних возила	419,33	419,29	100	301,20	72	452,62	108	379,50	91	637,07	152
Саобраћај и складиштење	346,52	395,92	114	753,22	217	378,33	109	139,79	40	-	-
Услуге смештаја и исхране	263,87	264,67	100	196,14	74	268,32	102	67,06	25	-	-
Информисање и комуникације	492,02	524,78	107	496,57	101	539,63	110	79,92	16	-	-
Финансијске делатности и делатност осигурања	896,94	948,75	106	-	-	948,75	106	0,00	0	-	-
Пословање некретнинама	1336,52	2742,48	205	23962,67	1.792	2600,38	194	133,32	10	-	-
Стручне, научне, иновационе и техничке делатности	401,07	436,38	109	485,39	121	431,97	108	97,88	24	-	-
Административне и помоћне услужне делатности	342,18	384,56	113	525,50	154	368,45	108	17,83	5	-	-
Државна управа и обавезно социјално осигурање	-	-	-	-	-	-	-	-	-	-	-
Образовање	67,92	69,63	103	-	-	69,32	101	18,39	26	-	-
Здравствена и социјална заштита	523,33	623,97	119	-	-	623,97	119	0,00	0	-	-
Уметност; забава и рекреација	162,13	201,79	125	11,50	7	201,99	125	22,89	14	-	-
Остале услужне делатности	104,46	145,45	139	910,40	875	140,71	136	7,02	7	-	-
Делатност домаћинства као послодавца	-	-	-	-	-	-	-	-	-	-	-
Делатност екстериторијалних организација и тела	-	-	-	-	-	-	-	-	-	-	-
<b>СРБИЈА – ЈУГ</b>	<b>403,72</b>	<b>446,68</b>	<b>111</b>	<b>645,51</b>	<b>160</b>	<b>387,74</b>	<b>96</b>	<b>206,85</b>	<b>51</b>	<b>136,38</b>	<b>34</b>
Пољопривреда, шумарство и рибарство	368,97	455,55	124	114,41	31	457,38	124	18,77	5	164,99	45
Рударство	762,63	940,17	123	1201,77	158	877,22	115	700,70	92	-	-
Прерађивачка индустрија	451,41	493,49	109	654,23	145	394,39	87	175,78	39	114,17	25
Снабдевање електричном енергијом, гасом и паром	391,78	1228,18	313	393,36	100	1253,41	320	259,38	66	-	-

## 1.11. Нето добитак по запосленом, према облицима својине, 2017. и 2018. (наставак)

Хиљ. РСД

	Укупно	Приватна својина						Државна својина		Други облици својине	
		свега	ниво (укупно =100)	са 50 и више % страног капитала	ниво (укупно =100)	остала приватна својина	ниво (укупно =100)	свега	ниво (укупно =100)	свега	ниво (укупно =100)
Снабдевање водом и управљање отпадним водама	130,18	518,90	399	268,88	207	593,14	456	77,87	60	-	-
Грађевинарство	445,66	485,49	109	727,21	163	468,02	105	101,06	23	-	-
Трговина на велико и мало и поправка моторних возила	448,72	451,30	100	796,79	178	444,18	99	198,13	44	32,12	7
Саобраћај и складиштење	244,01	250,90	103	271,82	111	248,85	102	157,84	65	-	-
Услуге смештаја и исхране	308,44	318,90	104	341,20	111	318,46	103	172,61	56	-	-
Информисање и комуникације	243,32	242,57	100	532,31	219	214,94	88	255,45	105	-	-
Финансијске делатности и делатност осигурања	292,35	210,30	72	-	-	210,30	72	470,82	161	-	-
Пословање некретнинама	975,55	1725,91	177	1001,12	103	1763,82	181	21,57	2	-	-
Стручне, научне, иновационе и техничке делатности	192,17	206,21	107	497,58	259	190,43	99	55,12	29	-	-
Административне и помоћне услужне делатности	112,45	119,25	106	253,37	226	115,23	103	93,29	83	-	-
Државна управа и обавезно социјално осигурање	87,35	-	-	-	-	-	-	87,35	100	-	-
Образовање	70,15	70,15	100	8,50	13	70,38	100	-	-	-	-
Здравствена и социјална заштита	29,32	54,90	190	-	-	54,90	190	17,93	62	-	-
Уметност, забава и рекреација	151,75	165,11	109	4,67	3	165,34	109	106,72	70	-	-
Остале услужне делатности	136,48	173,14	127	-	-	173,14	127	95,85	71	-	-
Делатност домаћинства као послодавца	-	-	-	-	-	-	-	-	-	-	-
Делатност екстериторијалних организација и тела	-	-	-	-	-	-	-	-	-	-	-
<b>Регион Шумадије и Западне Србије</b>	<b>386,73</b>	<b>434,82</b>	<b>112</b>	<b>539,42</b>	<b>139</b>	<b>412,71</b>	<b>107</b>	<b>152,42</b>	<b>39</b>	<b>127,25</b>	<b>33</b>
Пољопривреда, шумарство и рибарство	382,82	456,11	119	98,13	26	459,02	120	21,97	6	171,64	45
Рударство	254,82	826,49	324	1377,81	540	683,35	268	0,05	0	-	-
Прерађивачка индустрија	419,68	447,35	106	522,48	124	414,56	99	263,73	63	111,08	26
Снабдевање електричном енергијом, гасом и паром	265,63	958,09	360	0,00	0	981,30	369	108,44	41	-	-
Снабдевање водом и управљање отпадним водама	127,79	644,80	504	689,12	538	638,29	498	59,71	47	-	-
Грађевинарство	397,45	425,19	107	592,84	149	421,97	106	45,87	12	-	-
Трговина на велико и мало и поправка моторних возила	517,38	517,43	100	1219,92	236	506,59	98	563,78	109	9,38	2
Саобраћај и складиштење	273,97	276,87	101	226,23	82	279,13	102	216,94	79	-	-
Услуге смештаја и исхране	403,20	425,00	105	341,20	85	427,67	106	30,09	7	-	-
Информисање и комуникације	272,03	251,53	93	588,29	216	239,91	88	780,67	287	-	-
Финансијске делатности и делатност осигурања	356,40	297,11	83	-	-	297,11	83	427,28	120	-	-
Пословање некретнинама	999,76	1889,32	189	630,20	63	1963,67	196	23,07	2	-	-
Стручне, научне, иновационе и техничке делатности	199,14	207,18	104	343,43	172	200,79	101	98,22	49	-	-

## 1.11. Нето добитак по запосленом, према облицима својине, 2017. и 2018. (наставак)

Хиљ. РСД

	Укупно	Приватна својина						Државна својина		Други облици својине	
		свега	ниво (укупно =100)	са 50 и више % страног капитала	ниво (укупно =100)	остала приватна својина	ниво (укупно =100)	свега	ниво (укупно =100)	свега	ниво (укупно =100)
Административне и помоћне услужне делатности	147,17	139,72	95	1426,00	970	127,58	87	185,35	126	-	-
Државна управа и обавезно социјално осигурање	106,20	-	-	-	-	-	-	106,20	100	-	-
Образовање	57,25	57,25	100	-	-	57,20	100	-	-	-	-
Здравствена и социјална заштита	38,00	85,24	224	-	-	85,24	224	15,53	42	-	-
Уметност; забава и рекреација	167,08	178,23	107	4,67	3	178,51	107	112,79	68	-	-
Остале услужне делатности	250,97	224,53	90	-	-	224,53	90	316,31	126	-	-
Делатност домаћинства као послодавца	-	-	-	-	-	-	-	-	-	-	-
Делатност екстериторијалних организација и тела	-	-	-	-	-	-	-	-	-	-	-
<b>Регион Јужне и Источне Србије</b>	<b>429,39</b>	<b>465,04</b>	<b>108</b>	<b>737,23</b>	<b>172</b>	<b>341,32</b>	<b>79</b>	<b>279,69</b>	<b>65</b>	<b>154,82</b>	<b>36</b>
Пољопривреда, шумарство и рибарство	351,88	454,76	129	236,50	67	455,09	129	14,56	4	160,54	46
Рударство	1494,93	1210,50	81	679,27	45	1315,57	88	1560,34	104	-	-
Прерађивачка индустрија	500,07	561,52	112	773,29	155	353,33	71	6,54	1	213,24	43
Снабдевање електричном енергијом, гасом и паром	568,21	2240,15	394	1081,75	190	2301,93	405	444,19	78	-	-
Снабдевање водом и управљање отпадним водама	133,09	372,55	280	88,27	66	523,14	393	100,01	75	-	-
Грађевинарство	531,88	604,20	114	757,85	142	574,29	108	146,71	28	-	-
Трговина на велико и мало и поправка моторних возила	342,69	347,99	101	438,07	128	345,39	101	26,62	8	43,15	13
Саобраћај и складиштење	197,16	207,28	105	291,24	148	190,32	96	118,62	60	-	-
Услуге смештаја и исхране	152,24	135,63	89	-	-	135,63	89	304,51	201	-	-
Информисање и комуникације	216,24	233,79	108	519,22	240	187,42	87	2,94	1	-	-
Финансијске делатности и делатност осигурања	187,79	125,93	67	-	-	125,93	67	849,70	452	-	-
Пословање некретнинама	847,27	1123,75	133	3783,00	447	1048,85	124	6,29	1	-	-
Стручне, научне, иновационе и техничке делатности	181,26	204,62	113	680,50	376	172,98	96	14,68	8	-	-
Административне и помоћне услужне делатности	80,03	94,48	118	3,03	4	99,60	125	53,71	68	-	-
Државна управа и обавезно социјално осигурање	17,00	-	-	-	-	-	-	17,00	100	-	-
Образовање	88,60	88,60	100	0,00	0	89,40	100	-	-	-	-
Здравствена и социјална заштита	18,32	12,17	67	-	-	12,17	67	20,84	117	-	-
Уметност; забава и рекреација	82,10	67,37	82	-	-	67,37	82	97,19	118	-	-
Остале услужне делатности	88,97	139,28	156	-	-	139,28	156	48,09	54	-	-
Делатност домаћинства као послодавца	-	-	-	-	-	-	-	-	-	-	-
Делатност екстериторијалних организација и тела	-	-	-	-	-	-	-	-	-	-	-
<b>Регион Косово и Метохија</b>	<b>...</b>	<b>...</b>	<b>...</b>	<b>...</b>	<b>...</b>	<b>...</b>	<b>...</b>	<b>...</b>	<b>...</b>	<b>...</b>	<b>...</b>



## 1.11. Нето добитак по запосленом, према облицима својине, 2017. и 2018. (наставак)

Хиљ. РСД

	Укупно	Приватна својина						Државна својина		Други облици својине	
		свега	ниво (укупно =100)	са 50 и више % страног капитала	ниво (укупно =100)	остала приватна својина	ниво (укупно =100)	свега	ниво (укупно =100)	свега	ниво (укупно =100)
<b>2018</b>											
<b>РЕПУБЛИКА СРБИЈА</b>	<b>663,53</b>	<b>686,96</b>	<b>103</b>	<b>780,47</b>	<b>117</b>	<b>649,90</b>	<b>98</b>	<b>554,65</b>	<b>84</b>	<b>363,15</b>	<b>55</b>
Пољопривреда, шумарство и рибарство	1081,50	1524,83	141	280,78	26	1529,60	141	187,68	17	378,29	35
Рударство	6529,32	9153,60	140	1415,10	22	9944,81	152	14,79	0	112,00	2
Прерађивачка индустрија	552,03	575,73	104	796,65	144	407,90	74	247,57	45	314,25	57
Снабдевање електричном енергијом, гасом и паром	498,98	2467,64	495	3833,10	768	2174,19	436	447,58	90	-	-
Снабдевање водом и управљање отпадним водама	143,96	617,47	428	492,24	342	680,76	473	53,66	38	-	-
Грађевинарство	846,17	938,43	111	2109,07	249	864,82	102	254,54	30	-	-
Трговина на велико и мало и поправка моторних возила	553,56	543,78	98	589,58	106	529,65	96	2960,44	534	152,59	28
Саобраћај и складиштење	786,37	352,28	45	590,21	75	325,72	41	1309,61	167	-	-
Услуге смештаја и исхране	243,80	253,05	104	506,74	208	220,84	91	65,45	27	-	-
Информисање и комуникације	1030,61	1006,61	98	1419,16	138	744,64	72	1122,70	109	-	-
Финансијске делатности и делатност осигурања	3435,24	2973,81	87	45153,14	1.314	1523,58	44	17929,43	522	-	-
Пословање некретнинама	3496,56	4447,65	127	8356,18	239	3789,56	108	403,38	12	-	-
Стручне, научне, иновационе и техничке делатности	569,49	608,22	107	956,76	168	516,84	91	208,91	37	-	-
Административне и помоћне услужне делатности	115,36	124,45	108	122,91	107	125,20	109	29,59	26	-	-
Државна управа и обавезно социјално осигурање	134,86	-	-	-	-	-	-	134,86	100	-	-
Образовање	322,48	334,96	104	78,89	25	335,94	104	2,46	1	-	-
Здравствена и социјална заштита	196,36	305,53	156	-	-	305,53	156	36,52	19	-	-
Уметност; забава и рекреација	396,66	381,88	96	496,82	125	373,91	94	494,06	124	-	-
Остале услужне делатности	174,18	219,18	126	242,33	139	218,28	125	25,75	15	-	-
Делатност домаћинства као послодавца	-	-	-	-	-	-	-	-	-	-	-
Делатност екстериторијалних организација и тела	-	-	-	-	-	-	-	-	-	-	-
<b>СРБИЈА – СЕВЕР</b>	<b>691,68</b>	<b>687,10</b>	<b>99</b>	<b>855,22</b>	<b>124</b>	<b>612,19</b>	<b>88</b>	<b>718,17</b>	<b>104</b>	<b>425,47</b>	<b>61</b>
Пољопривреда, шумарство и рибарство	1196,40	1742,14	146	310,90	26	1747,71	146	171,87	14	426,39	36
Рударство	1056,38	1083,18	103	1812,16	172	899,93	85	551,67	52	112,00	11
Прерађивачка индустрија	699,02	706,35	101	958,00	137	486,48	70	456,88	65	355,20	51
Снабдевање електричном енергијом, гасом и паром	511,76	3064,52	599	4144,54	810	2643,05	516	470,36	92	-	-
Снабдевање водом и управљање отпадним водама	183,16	728,49	398	630,13	344	793,65	434	44,98	25	-	-
Грађевинарство	1019,09	1145,51	112	2553,58	251	1052,81	103	307,68	30	-	-
Трговина на велико и мало и поправка моторних возила	596,53	582,59	98	595,17	100	577,10	97	4866,68	815	343,95	58
Саобраћај и складиштење	961,52	453,94	47	813,74	85	409,35	43	1348,80	140	-	-
Услуге смештаја и исхране	220,90	230,10	104	524,46	237	183,80	83	36,94	17	-	-
Информисање и комуникације	1097,74	1085,03	99	1457,64	133	817,62	74	1142,10	104	-	-

## 1.11. Нето добитак по запосленом, према облицима својине, 2017. и 2018. (наставак)

Хиљ. РСД

	Укупно	Приватна својина						Државна својина		Други облици својине	
		свега	ниво (укупно =100)	са 50 и више % страног капитала	ниво (укупно =100)	остала приватна својина	ниво (укупно =100)	свега	ниво (укупно =100)	свега	ниво (укупно =100)
Финансијске делатности и делатност осигурања	3901,56	3300,86	85	45153,14	1.157	1649,11	42	-	-	-	-
Пословање некретнинама	3936,26	4836,98	123	8617,97	219	4144,78	105	504,32	13	-	-
Стручне, научне, иновационе и техничке делатности	642,84	688,40	107	982,88	153	596,12	93	232,19	36	-	-
Административне и помоћне услужне делатности	118,06	125,68	107	123,23	104	126,98	108	34,48	29	-	-
Државна управа и обавезно социјално осигурање	20,46	-	-	-	-	-	-	20,46	100	-	-
Образовање	432,45	459,68	106	103,46	24	461,28	107	2,46	0	-	-
Здравствена и социјална заштита	308,86	415,54	135	-	-	415,54	135	5,31	2	-	-
Уметност; забава и рекреација	454,65	433,80	95	489,04	107	429,53	95	626,14	138	-	-
Остале услужне делатности	184,07	211,26	115	242,33	132	209,80	114	36,89	20	-	-
Делатност домаћинства као послодавца	-	-	-	-	-	-	-	-	-	-	-
Делатност екстериторијалних организација и тела	-	-	-	-	-	-	-	-	-	-	-
<b>Београдски регион</b>	<b>757,94</b>	<b>751,65</b>	<b>99</b>	<b>915,51</b>	<b>121</b>	<b>682,27</b>	<b>90</b>	<b>779,31</b>	<b>103</b>	<b>217,27</b>	<b>29</b>
Пољопривреда, шумарство и рибарство	2003,52	6007,96	300	193,80	10	6034,65	301	185,17	9	246,24	12
Рударство	1539,51	1539,51	100	1834,45	119	1290,53	84	-	-	-	-
Прерађивачка индустрија	701,47	709,43	101	1162,96	166	502,97	72	456,94	65	-	-
Снабдевање електричном енергијом, гасом и паром	326,25	3543,13	1.087	3484,21	1.069	3572,92	1.096	287,76	88	-	-
Снабдевање водом и управљање отпадним водама	202,05	910,60	451	625,25	309	1123,80	556	42,17	21	-	-
Грађевинарство	1130,17	1275,40	113	2952,99	261	1140,45	101	350,28	31	-	-
Трговина на велико и мало и поправка моторних возила	700,66	680,14	97	700,30	100	669,47	95	5073,78	724	0,00	0
Саобраћај и складиштење	1149,98	517,05	45	788,65	69	462,80	40	1441,33	125	-	-
Услуге смештаја и исхране	244,38	257,76	106	557,96	229	199,42	82	31,76	13	-	-
Информисање и комуникације	1219,38	1226,43	101	1699,56	139	844,94	69	1199,22	98	-	-
Финансијске делатности и делатност осигурања	5138,37	4296,94	84	45153,14	879	2002,01	39	-	-	-	-
Пословање некретнинама	5004,69	5606,60	112	8633,53	173	4901,38	98	960,54	19	-	-
Стручне, научне, иновационе и техничке делатности	703,04	748,54	107	962,03	137	666,11	95	290,15	41	-	-
Административне и помоћне услужне делатности	113,73	120,01	105	100,18	88	132,84	117	40,31	35	-	-
Државна управа и обавезно социјално осигурање	20,50	-	-	-	-	-	-	20,50	100	-	-
Образовање	568,97	615,46	108	69,20	12	618,28	109	0,00	0	-	-
Здравствена и социјална заштита	160,90	288,18	179	-	-	288,18	179	4,64	3	-	-
Уметност; забава и рекреација	526,61	502,13	95	490,32	93	503,29	95	811,89	154	-	-
Остале услужне делатности	206,23	248,56	121	244,16	118	248,83	121	30,56	15	-	-



## 1.11. Нето добитак по запосленом, према облицима својине, 2017. и 2018. (наставак)

Хиљ. РСД

	Укупно	Приватна својина						Државна својина		Други облици својине		
		свега	ниво (укупно =100)	са 50 и више % страног капитала	ниво (укупно =100)	остала приватна својина	ниво (укупно =100)	свега	ниво (укупно =100)	свега	ниво (укупно =100)	
Делатност домаћинства као послодавца	-	-	-	-	-	-	-	-	-	-	-	-
Делатност екстериторијалних организација и тела	-	-	-	-	-	-	-	-	-	-	-	-
<b>Регион Војводине</b>	<b>575,92</b>	<b>591,09</b>	<b>103</b>	<b>772,96</b>	<b>134</b>	<b>503,83</b>	<b>88</b>	<b>431,02</b>	<b>75</b>	<b>429,46</b>	<b>74</b>	
Пољопривреда, шумарство и рибарство	885,54	1066,87	120	333,42	38	1069,64	121	135,35	15	429,46	48	
Рударство	771,52	790,88	102	1632,33	211	759,14	98	551,67	72	112,00	15	
Прерађивачка индустрија	697,59	704,56	101	890,94	128	471,68	68	456,84	65	355,20	51	
Снабдевање електричном енергијом, гасом и паром	2992,91	2001,86	67	7257,54	242	1014,21	34	3068,91	103	-	-	
Снабдевање водом и управљање отпадним водама	166,60	593,68	356	634,23	380	569,16	341	47,55	29	-	-	
Грађевинарство	757,41	846,77	112	456,24	60	859,94	114	192,30	25	-	-	
Трговина на велико и мало и поправка моторних возила	396,41	395,85	100	283,20	71	428,21	108	1397,81	353	472,94	119	
Саобраћај и складиштење	328,43	373,20	114	953,11	291	350,07	107	113,37	34	-	-	
Услуге смештаја и исхране	132,53	131,77	99	46,32	35	135,38	102	315,21	237	-	-	
Информисање и комуникације	566,20	596,47	105	288,35	51	740,86	131	116,77	21	-	-	
Финансијске делатности и делатност осигурања	815,33	815,33	100	-	-	815,33	100	-	-	-	-	
Пословање некретнинама	918,34	1522,08	166	6903,00	752	1482,04	161	115,32	13	-	-	
Стручне, научне, иновационе и техничке делатности	445,83	491,03	110	1160,37	260	410,45	92	47,39	11	-	-	
Административне и помоћне услужне делатности	140,39	155,89	111	622,55	445	106,02	76	12,55	9	-	-	
Државна управа и обавезно социјално осигурање	16,00	-	-	-	-	-	-	16,00	100	-	-	
Образовање	145,35	148,76	103	217,67	150	148,55	103	17,54	12	-	-	
Здравствена и социјална заштита	379,74	456,03	120	-	-	456,03	120	6,15	2	-	-	
Уметност; забава и рекреација	203,16	155,12	76	27,50	14	155,25	76	382,90	189	-	-	
Остале услужне делатности	114,64	113,57	99	193,60	169	113,09	98	143,09	124	-	-	
Делатност домаћинства као послодавца	-	-	-	-	-	-	-	-	-	-	-	
Делатност екстериторијалних организација и тела	-	-	-	-	-	-	-	-	-	-	-	
СРБИЈА – ЈУГ	600,17	686,68	115	563,19	94	723,73	121	116,28	19	245,56	41	
Пољопривреда, шумарство и рибарство	378,25	407,56	108	111,00	29	408,61	108	487,85	129	183,31	48	
Рударство	7528,14	11243,22	149	1096,19	15	11945,88	159	0,09	0	-	-	
Прерађивачка индустрија	398,40	425,52	107	575,90	145	328,59	83	191,20	48	313,96	79	
Снабдевање електричном енергијом, гасом и паром	330,96	1633,76	494	0,00	0	1687,53	510	100,86	31	-	-	
Снабдевање водом и управљање отпадним водама	105,21	430,42	410	89,95	86	532,17	507	61,43	58	-	-	
Грађевинарство	455,54	497,66	109	1018,44	223	468,17	103	71,14	16	-	-	

## 1.11. Нето добитак по запосленом, према облицима својине, 2017. и 2018. (наставак)

Хиљ. РСД

	Укупно	Приватна својина						Државна својина		Други облици својине	
		свега	ниво (укупно =100)	са 50 и више % страног капитала	ниво (укупно =100)	остала приватна својина	ниво (укупно =100)	свега	ниво (укупно =100)	свега	ниво (укупно =100)
Трговина на велико и мало и поправка моторних возила	417,88	420,74	101	324,75	78	422,73	101	41,99	10	63,02	15
Саобраћај и складиштење	185,77	191,21	103	129,48	69	196,92	106	105,21	56	-	-
Услуге смештаја и исхране	334,10	344,30	103	34,64	10	350,71	105	161,41	48	-	-
Информисање и комуникације	330,42	343,44	104	443,62	135	327,22	99	26,52	8	-	-
Финансијске делатности и делатност осигурања	824,39	674,62	82	-	-	674,62	82	1410,24	171	-	-
Пословање некретнинама	606,01	985,07	163	1078,50	178	980,21	162	70,55	12	-	-
Стручне, научне, иновационе и техничке делатности	200,24	212,21	106	398,70	200	201,33	101	67,03	34	-	-
Административне и помоћне услужне делатности	81,10	105,33	130	69,64	86	106,51	132	8,99	11	-	-
Државна управа и обавезно социјално осигурање	307,19	-	-	-	-	-	-	307,19	100	-	-
Образовање	134,91	134,91	100	15,00	11	135,24	100	-	-	-	-
Здравствена и социјална заштита	61,17	72,07	118	-	-	72,07	118	53,31	87	-	-
Уметност, забава и рекреација	106,48	73,35	69	637,48	601	59,72	57	206,40	194	-	-
Остале услужне делатности	142,84	259,57	182	-	-	259,57	182	14,18	10	-	-
Делатност домаћинства као послодавца	-	-	-	-	-	-	-	-	-	-	-
Делатност екстериторијалних организација и тела	-	-	-	-	-	-	-	-	-	-	-
<b>Регион Шумадије и Западне Србије</b>	<b>367,96</b>	<b>413,58</b>	<b>113</b>	<b>595,26</b>	<b>162</b>	<b>374,06</b>	<b>102</b>	<b>121,90</b>	<b>33</b>	<b>307,94</b>	<b>84</b>
Пољопривреда, шумарство и рибарство	323,36	356,93	111	132,44	41	357,97	111	18,54	6	292,08	90
Рударство	196,32	533,70	272	1465,44	747	343,86	176	0,09	0	-	-
Прерађивачка индустрија	404,50	438,26	108	592,45	146	369,33	91	192,97	48	319,18	79
Снабдевање електричном енергијом, гасом и паром	390,28	1485,90	381	0,00	0	1533,07	393	115,52	30	-	-
Снабдевање водом и управљање отпадним водама	106,94	428,66	401	248,08	232	456,16	426	63,13	59	-	-
Грађевинарство	422,27	445,09	105	1931,75	458	411,09	97	94,72	23	-	-
Трговина на велико и мало и поправка моторних возила	469,30	470,66	100	355,03	76	472,37	101	68,31	14	100,35	21
Саобраћај и складиштење	210,73	211,53	100	153,19	73	213,96	101	189,68	90	-	-
Услуге смештаја и исхране	430,57	450,39	104	0,00	0	462,84	107	27,13	6	-	-
Информисање и комуникације	242,65	247,78	102	258,05	106	246,31	101	0,00	0	-	-
Финансијске делатности и делатност осигурања	1212,81	1099,99	91	-	-	1099,99	91	1410,24	116	-	-
Пословање некретнинама	661,38	1159,25	175	1086,37	164	1164,04	176	76,10	11	-	-
Стручне, научне, иновационе и техничке делатности	203,42	214,19	105	205,66	101	214,62	106	34,50	17	-	-
Административне и помоћне услужне делатности	98,02	112,52	115	325,42	332	110,19	112	15,02	15	-	-

## 1.11. Нето добитак по запосленом, према облицима својине, 2017. и 2018. (наставак)

Хиљ. РСД

	Укупно	Приватна својина						Државна својина		Други облици својине	
		свега	ниво (укупно =100)	са 50 и више % страног капитала	ниво (укупно =100)	остала приватна својина	ниво (укупно =100)	свега	ниво (укупно =100)	свега	ниво (укупно =100)
Државна управа и обавезно социјално осигурање	332,55	-	-	-	-	-	-	332,55	100	-	-
Образовање	142,60	142,60	100	-	-	142,53	100	-	-	-	-
Здравствена и социјална заштита	62,09	106,30	171	-	-	106,30	171	16,12	26	-	-
Уметност; забава и рекреација	90,49	73,03	81	637,48	708	57,21	63	157,69	176	-	-
Остале услужне делатности	351,20	478,39	136	-	-	478,39	136	6,59	2	-	-
Делатност домаћинства као послодавца	-	-	-	-	-	-	-	-	-	-	-
Делатност екстериторијалних организација и тела	-	-	-	-	-	-	-	-	-	-	-
<b>Регион Јужне и Источне Србије</b>	<b>954,07</b>	<b>1094,51</b>	<b>115</b>	<b>535,48</b>	<b>56</b>	<b>1344,13</b>	<b>141</b>	<b>106,76</b>	<b>11</b>	<b>104,05</b>	<b>11</b>
Пољопривреда, шумарство и рибарство	454,79	490,89	108	14,50	3	491,70	108	1037,36	228	105,34	23
Рударство	15506,90	15537,36	100	0,00	0	15900,87	103	0,00	0	-	-
Прерађивачка индустрија	388,78	406,73	105	561,24	144	243,02	62	186,56	48	161,08	41
Снабдевање електричном енергијом, гасом и паром	243,32	2212,73	911	0,00	0	2295,71	945	82,11	34	-	-
Снабдевање водом и управљање отпадним водама	103,08	432,63	420	15,57	16	660,37	641	59,34	57	-	-
Грађевинарство	518,11	607,95	117	658,61	127	601,10	116	53,31	10	-	-
Трговина на велико и мало и поправка моторних возила	338,23	342,56	101	301,27	89	343,81	102	32,55	10	41,87	12
Саобраћај и складиштење	147,26	157,48	107	119,61	82	164,65	112	59,71	41	-	-
Услуге смештаја и исхране	156,50	143,63	92	262,29	167	142,71	91	321,40	204	-	-
Информисање и комуникације	406,91	430,21	106	581,94	143	402,96	99	34,63	9	-	-
Финансијске делатности и делатност осигурања	330,28	330,28	100	-	-	330,28	100	-	-	-	-
Пословање некретнинама	342,98	426,26	124	929,00	271	420,97	123	9,88	3	-	-
Стручне, научне, иновационе и техничке делатности	195,25	208,91	107	631,98	324	178,70	92	92,93	48	-	-
Административне и помоћне услужне делатности	65,55	96,74	147	11,73	18	101,89	155	6,60	11	-	-
Државна управа и обавезно социјално осигурање	245,43	-	-	-	-	-	-	245,43	100	-	-
Образовање	124,05	124,05	100	0,00	0	124,88	101	-	-	-	-
Здравствена и социјална заштита	60,22	16,16	27	-	-	16,16	27	81,40	135	-	-
Уметност; забава и рекреација	178,75	75,40	42	-	-	75,40	42	308,93	173	-	-
Остале услужне делатности	63,05	122,15	194	-	-	122,15	194	15,59	25	-	-
Делатност домаћинства као послодавца	-	-	-	-	-	-	-	-	-	-	-
Делатност екстериторијалних организација и тела	-	-	-	-	-	-	-	-	-	-	-
<b>Регион Косово и Метохија</b>	...	...	...	...	...	...	...	...	...	...	...

### (1.11) Нето добитак по запосленом

Нето добитак по запосленом, за предузећа у 2018. години, износио је, на нивоу Републике Србије, 663,53 хиљ. РСД, а 2017. године био је 624,35 хиљ. РСД, што представља повећање од 6,3%.

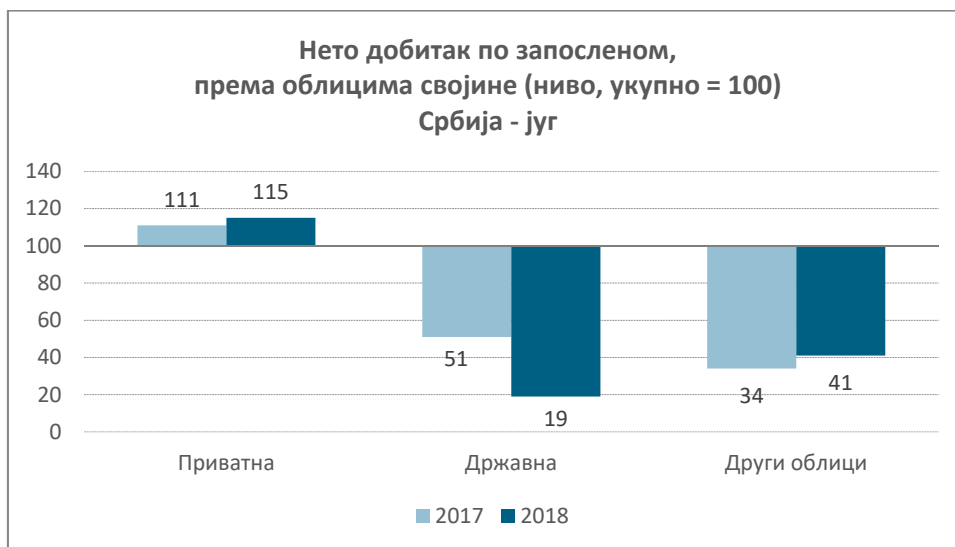
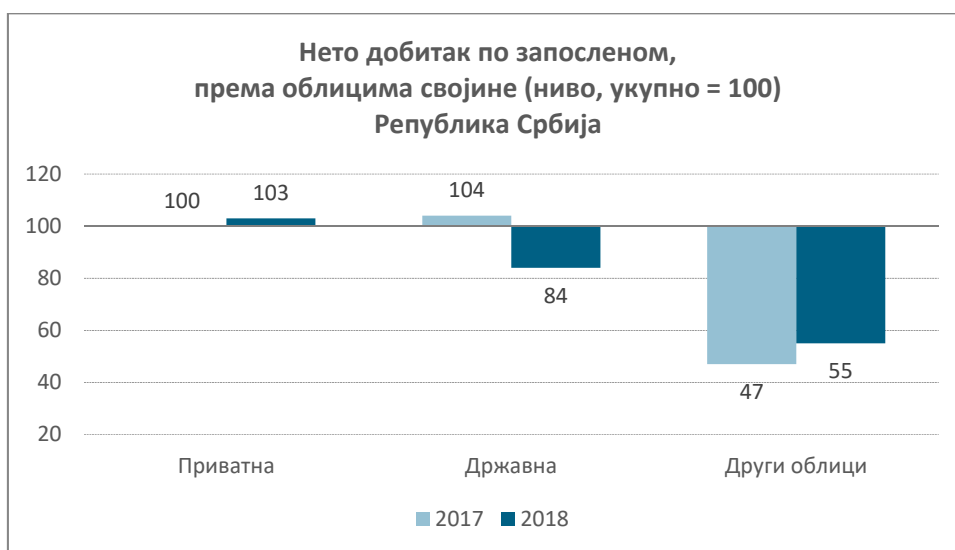
За предузећа у приватној својини 2018. године, нето добитак по запосленом износио је 686,96 хиљ. РСД, од чега је 780,47 хиљ. РСД у предузећима са 50 и више процената страног капитала, док је у осталој приватној својини био 649,90 хиљ. РСД. За предузећа у државној својини, нето добитак по запосленом износио је 554,65 хиљ. РСД, а у другим облицима својине 363,15 хиљ. РСД.

У предузећима у приватној својини 2017. године нето добитак по запосленом износио је 620,89 хиљ. РСД, од чега је 909,79 хиљ. РСД у предузећима са 50 и више процената страног капитала, док је у осталој приватној својини био 508,96 хиљ. РСД. У предузећима у државној својини нето добитак по запосленом износио је 646,59 хиљ. РСД, а у другим облицима својине 292,18 хиљ. РСД.

Територијално посматрано, нето добитак по запосленом 2018. године износио је 691,68 хиљ. РСД на територији Србија – север, а на територији Србија – југ 600,17 хиљ. РСД.

Нето добитак по запосленом 2017. године износио је 724,06 хиљ. РСД на територији Србија – север, а на територији Србија – југ 403,72 хиљ. РСД.

Посматрано по делатностима (сектори Класификације делатности), највећи износ нето добитка по запосленом у 2018. години имале су следеће делатности: Рударство (6529,32 хиљ. РСД), Пословање некретнинама (3496,56 хиљ. РСД), Финансијске делатности и делатност осигурања (3435,24 хиљ. РСД), Информисање и комуникације (1030,61 хиљ. РСД), Грађевинарство (846,17 хиљ. РСД) итд.





Нето губитак по запосленом



## 1.12. Нето губитак по запосленом, према облицима својине, 2017. и 2018.

Хиљ. РСД

	Укупно	Приватна својина						Државна својина		Други облици својине	
		свега	ниво (укупно =100)	са 50 и више % страног капитала	ниво (укупно =100)	остала приватна својина	ниво (укупно =100)	свега	ниво (укупно =100)	свега	ниво (укупно =100)
<b>2017</b>											
<b>РЕПУБЛИКА СРБИЈА</b>	<b>214,51</b>	<b>195,52</b>	<b>91</b>	<b>160,51</b>	<b>75</b>	<b>209,09</b>	<b>97</b>	<b>294,11</b>	<b>137</b>	<b>320,88</b>	<b>149</b>
Пољопривреда, шумарство и рибарство	367,47	279,93	76	938,67	256	278,24	76	591,10	161	391,22	107
Рударство	427,71	644,98	151	103,46	24	1024,12	239	298,37	70	0,00	0
Прерађивачка индустрија	215,48	145,80	68	87,23	40	187,28	87	966,43	449	1,03	0
Снабдевање електричном енергијом, гасом и паром	80,18	2022,02	2.528	3660,91	4.576	1704,58	2131	26,32	33	-	-
Снабдевање водом и управљање отпадним водама	47,23	137,97	294	70,04	149	171,38	364	29,63	64	-	-
Грађевинарство	601,02	494,38	82	1602,08	267	420,53	70	1222,26	203	-	-
Трговина на велико и мало и поправка моторних возила	209,08	202,84	97	309,15	148	170,76	82	1552,14	743	53,67	26
Саобраћај и складиштење	92,09	97,07	105	52,88	58	102,54	112	86,77	95	-	-
Услуге смештаја и исхране	200,75	168,58	84	102,66	51	176,95	88	729,63	363	-	-
Информисање и комуникације	109,93	116,06	105	40,08	36	164,22	149	88,41	80	-	-
Финансијске делатности и делатност осигурања	2479,77	2030,90	82	0,00	0	2092,44	84	8743,80	353	-	-
Пословање некретнинама	1764,76	2394,19	136	1557,98	88	2581,83	146	10,76	1	-	-
Стручне, научне, иновационе и техничке делатности	211,48	225,29	107	241,87	115	221,53	105	92,46	44	-	-
Административне и помоћне услужне делатности	27,35	27,65	104	26,57	100	28,20	104	24,83	93	-	-
Државна управа и обавезно социјално осигурање	4,55	-	-	-	-	-	-	4,55	100	-	-
Образовање	40,37	42,52	108	1120,35	2.800	35,71	90	0,08	0	-	-
Здравствена и социјална заштита	185,10	21,95	12	-	-	21,95	12	356,64	193	-	-
Уметност; забава и рекреација	103,32	86,13	83	101,45	98	85,15	83	204,07	198	-	-
Остале услужне делатности	79,93	101,67	128	444,32	555	87,79	110	22,60	29	-	-
Делатност домаћинства као послодавца	-	-	-	-	-	-	-	-	-	-	-
Делатност екстериторијалних организација и тела	-	-	-	-	-	-	-	-	-	-	-
<b>СРБИЈА – СЕВЕР</b>	<b>244,44</b>	<b>244,75</b>	<b>100</b>	<b>169,67</b>	<b>70</b>	<b>277,34</b>	<b>114</b>	<b>243,37</b>	<b>100</b>	<b>232,87</b>	<b>95</b>
Пољопривреда, шумарство и рибарство	358,31	286,60	80	1119,03	313	284,94	80	580,22	162	237,16	66
Рударство	1270,88	1347,39	106	142,05	11	4278,09	337	0,00	0	0,00	0
Прерађивачка индустрија	258,89	205,06	79	99,83	39	289,16	112	1434,94	554	0,00	0
Снабдевање електричном енергијом, гасом и паром	53,42	2788,98	5.262	3558,62	6.715	2552,50	4817	1,14	2	-	-
Снабдевање водом и управљање отпадним водама	67,85	173,83	256	21,04	31	272,70	401	39,43	57	-	-
Грађевинарство	759,95	605,24	80	739,50	97	596,66	79	1532,56	202	-	-
Трговина на велико и мало и поправка моторних возила	247,08	246,64	100	313,19	127	218,30	88	382,48	155	5,00	2
Саобраћај и складиштење	105,52	134,97	127	76,51	73	143,21	135	85,69	81	-	-



## 1.12. Нето губитак по запосленом, према облицима својине, 2017. и 2018. (наставка)

Хиљ. РСД

	Укупно	Приватна својина						Државна својина		Други облици својине	
		свега	ниво (укупно =100)	са 50 и више % страног капитала	ниво (укупно =100)	остала приватна својина	ниво (укупно =100)	свега	ниво (укупно =100)	свега	ниво (укупно =100)
Услуге смештаја и исхране	201,91	183,18	91	106,43	52	195,31	97	532,41	263	-	-
Информисање и комуникације	115,91	124,47	107	40,78	35	185,80	160	88,32	76	-	-
Финансијске делатности и делатност осигурања	2880,57	2243,74	78	0,00	0	2320,68	81	31434,68	1.091	-	-
Пословање некретнинама	2014,07	2637,68	131	1601,90	80	2893,87	144	7,28	0	-	-
Стручне, научне, иновационе и техничке делатности	239,33	259,62	109	253,50	106	261,27	109	68,72	29	-	-
Административне и помоћне услужне делатности	25,81	26,98	104	26,72	104	27,13	104	14,43	54	-	-
Државна управа и обавезно социјално осигурање	0,00	-	-	-	-	-	-	0,00	-	-	-
Образовање	46,34	50,43	109	1189,60	2.587	41,26	89	0,08	0	-	-
Здравствена и социјална заштита	183,09	27,13	15	-	-	27,13	15	566,48	309	-	-
Уметност; забава и рекреација	123,57	101,01	81	101,93	82	100,94	81	285,23	230	-	-
Остале услужне делатности	95,77	118,96	124	444,32	463	102,75	107	8,03	8	-	-
Делатност домаћинства као послодавца	-	-	-	-	-	-	-	-	-	-	-
Делатност екстериторијалних организација и тела	-	-	-	-	-	-	-	-	-	-	-
<b>Београдски регион</b>	<b>251,56</b>	<b>266,50</b>	<b>106</b>	<b>138,43</b>	<b>55</b>	<b>320,51</b>	<b>127</b>	<b>206,45</b>	<b>82</b>	<b>68,98</b>	<b>27</b>
Пољопривреда, шумарство и рибарство	403,14	149,64	37	904,25	224	144,78	36	505,76	126	68,98	17
Рударство	3211,32	3211,32	100	480,73	15	5998,65	187	-	-	-	-
Прерађивачка индустрија	260,90	224,07	86	99,17	38	280,17	107	908,25	348	-	-
Снабдевање електричном енергијом, гасом и паром	49,26	3971,72	8.106	4476,08	9.135	3751,39	7655	0,10	0	-	-
Снабдевање водом и управљање отпадним водама	92,52	257,00	276	39,30	42	388,05	417	49,02	53	-	-
Грађевинарство	941,81	713,76	76	808,07	86	706,60	75	2059,10	219	-	-
Трговина на велико и мало и поправка моторних возила	233,68	233,27	100	145,54	62	278,44	119	314,64	135	-	-
Саобраћај и складиштење	94,55	119,08	125	87,99	93	125,87	133	84,30	88	-	-
Услуге смештаја и исхране	223,57	201,00	90	113,96	51	217,59	97	540,72	242	-	-
Информисање и комуникације	132,11	148,50	113	48,56	37	228,72	173	88,55	67	-	-
Финансијске делатности и делатност осигурања	3334,49	2397,41	72	0,00	0	2517,06	75	138859,75	4.165	-	-
Пословање некретнинама	2490,56	2891,11	116	1609,91	65	3277,40	132	8,67	0	-	-
Стручне, научне, иновационе и техничке делатности	273,61	296,73	108	268,31	98	306,54	112	80,54	30	-	-
Административне и помоћне услужне делатности	27,52	28,98	104	28,12	100	29,57	107	12,63	46	-	-
Државна управа и обавезно социјално осигурање	0,00	-	-	-	-	-	-	0,00	-	-	-
Образовање	53,00	59,02	111	1189,60	2.245	45,54	87	0,05	0	-	-
Здравствена и социјална заштита	500,25	28,97	6	-	-	28,97	6	883,57	177	-	-
Уметност; забава и рекреација	104,98	90,37	86	99,10	94	89,45	85	255,26	243	-	-

## 1.12. Нето губитак по запосленом, према облицима својине, 2017. и 2018. (наставак)

Хиљ. РСД

	Укупно	Приватна својина						Државна својина		Други облици својине	
		свега	ниво (укупно =100)	са 50 и више % страног капитала	ниво (укупно =100)	остала приватна својина	ниво (укупно =100)	свега	ниво (укупно =100)	свега	ниво (укупно =100)
Остале услужне делатности	99,84	117,36	117	75,44	75	120,18	120	14,30	14	-	-
Делатност домаћинства као послодавца	-	-	-	-	-	-	-	-	-	-	-
Делатност екстериторијалних организација и тела	-	-	-	-	-	-	-	-	-	-	-
<b>Регион Војводине</b>	<b>231,93</b>	<b>212,58</b>	<b>92</b>	<b>213,66</b>	<b>92</b>	<b>212,10</b>	<b>91</b>	<b>409,00</b>	<b>176</b>	<b>235,79</b>	<b>102</b>
Пољопривреда, шумарство и рибарство	341,81	305,37	89	1254,68	367	304,05	89	779,93	228	240,22	70
Рударство	25,28	27,88	112	0,00	0	189,12	756	0,00	0	0,00	0
Прерађивачка индустрија	257,67	193,60	75	100,06	39	297,03	115	1895,95	735	0,00	0
Снабдевање електричном енергијом, гасом и паром	109,66	902,86	821	0,00	0	1031,84	938	16,63	15	-	-
Снабдевање водом и управљање отпадним водама	50,45	116,24	232	9,30	18	188,93	378	32,64	66	-	-
Грађевинарство	336,72	355,35	105	428,15	127	352,65	105	239,38	71	-	-
Трговина на велико и мало и поправка моторних возила	272,77	272,15	100	807,05	296	121,20	44	1889,17	692	5,00	2
Саобраћај и складиштење	146,77	156,80	107	16,25	11	163,71	112	104,81	71	-	-
Услуге смештаја и исхране	117,99	118,47	100	19,99	17	123,73	105	0,00	0	-	-
Информисање и комуникације	43,69	40,44	91	5,65	14	58,75	134	84,59	193	-	-
Финансијске делатности и делатност осигурања	1884,69	1889,58	100	-	-	1889,58	100	1800,17	95	-	-
Пословање некретнинама	548,55	1182,32	215	0,00	0	1190,24	217	6,17	1	-	-
Стручне, научне, иновационе и техничке делатности	136,07	148,16	109	115,17	85	151,13	111	32,24	24	-	-
Административне и помоћне услужне делатности	17,79	17,38	94	0,00	0	19,36	106	20,92	117	-	-
Државна управа и обавезно социјално осигурање	-	-	-	-	-	-	-	-	-	-	-
Образовање	31,28	32,35	103	-	-	32,35	103	0,32	0	-	-
Здравствена и социјална заштита	28,49	26,66	96	-	-	26,66	96	38,01	136	-	-
Уметност; забава и рекреација	178,04	137,51	78	991,50	557	136,62	77	320,32	180	-	-
Остале услужне делатности	86,70	123,16	141	10404,20	11.959	59,54	69	0,00	0	-	-
Делатност домаћинства као послодавца	-	-	-	-	-	-	-	-	-	-	-
Делатност екстериторијалних организација и тела	-	-	-	-	-	-	-	-	-	-	-
<b>СРБИЈА – ЈУГ</b>	<b>148,28</b>	<b>89,20</b>	<b>60</b>	<b>134,32</b>	<b>91</b>	<b>75,83</b>	<b>51</b>	<b>419,47</b>	<b>283</b>	<b>496,11</b>	<b>335</b>
Пољопривреда, шумарство и рибарство	421,20	247,33	59	609,76	145	245,38	58	785,77	187	1004,45	238
Рударство	258,01	129,36	50	0,00	0	160,50	62	302,89	117	-	-
Прерађивачка индустрија	171,21	79,29	46	70,76	42	84,55	50	802,40	469	1,08	1
Снабдевање електричном енергијом, гасом и паром	436,49	621,04	142	5158,00	1.183	483,93	111	407,28	93	-	-
Снабдевање водом и управљање отпадним водама	28,76	80,67	279	204,35	703	43,94	152	21,77	76	-	-
Грађевинарство	265,70	277,00	104	3107,98	1.168	72,39	27	167,96	63	-	-

## 1.12. Нето губитак по запосленом, према облицима својине, 2017. и 2018. (наставак)

Хиљ. РСД

	Укупно	Приватна својина						Државна својина		Други облици својине	
		свега	ниво (укупно =100)	са 50 и више % страног капитала	ниво (укупно =100)	остала приватна својина	ниво (укупно =100)	свега	ниво (укупно =100)	свега	ниво (укупно =100)
Трговина на велико и мало и поправка моторних возила	89,49	64,14	72	120,06	135	62,99	71	2996,70	3.367	68,57	78
Саобраћај и складиштење	44,24	38,38	86	2,33	5	41,91	95	117,61	268	-	-
Услуге смештаја и исхране	196,30	111,58	57	0,00	0	113,81	58	1296,76	662	-	-
Информисање и комуникације	46,40	43,60	96	10,80	24	46,73	102	91,97	200	-	-
Финансијске делатности и делатност осигурања	272,73	357,41	131	-	-	357,41	131	88,52	33	-	-
Пословање некретнинама	138,36	229,10	166	0,00	0	241,08	175	23,01	17	-	-
Стручне, научне, иновационе и техничке делатности	75,79	60,54	80	10,43	13	63,25	83	224,72	296	-	-
Административне и помоћне услужне делатности	46,71	37,95	81	0,00	0	39,09	83	71,39	151	-	-
Државна управа и обавезно социјално осигурање	11,92	-	-	-	-	-	-	11,92	100	-	-
Образовање	30,44	30,44	100	889,50	2.967	27,28	90	-	-	-	-
Здравствена и социјална заштита	187,17	9,63	5	-	-	9,63	5	266,22	142	-	-
Уметност, забава и рекреација	31,13	25,76	84	0,00	0	25,80	84	49,23	158	-	-
Остале услужне делатности	31,93	22,79	72	-	-	22,79	72	42,06	131	-	-
Делатност домаћинства као послодавца	-	-	-	-	-	-	-	-	-	-	-
Делатност екстериторијалних организација и тела	-	-	-	-	-	-	-	-	-	-	-
<b>Регион Шумадије и Западне Србије</b>	<b>131,45</b>	<b>79,66</b>	<b>61</b>	<b>103,33</b>	<b>79</b>	<b>74,66</b>	<b>57</b>	<b>379,17</b>	<b>289</b>	<b>563,46</b>	<b>430</b>
Пољопривреда, шумарство и рибарство	451,06	259,37	57	686,00	152	255,90	57	154,40	34	1903,66	422
Рударство	430,03	162,77	38	0,00	0	205,03	48	549,14	128	-	-
Прерађивачка индустрија	158,09	92,27	58	107,05	68	85,81	54	571,31	361	0,72	1
Снабдевање електричном енергијом, гасом и паром	600,84	420,92	70	853,14	142	410,45	68	641,69	107	-	-
Снабдевање водом и управљање отпадним водама	20,88	36,18	171	0,00	0	41,49	195	18,87	90	-	-
Грађевинарство	51,97	43,23	83	3,67	8	43,99	85	162,85	313	-	-
Трговина на велико и мало и поправка моторних возила	73,60	70,15	95	218,96	296	67,85	92	821,52	1.111	145,50	197
Саобраћај и складиштење	40,26	34,03	85	7,81	20	35,20	88	162,68	408	-	-
Услуге смештаја и исхране	208,75	90,36	43	0,00	0	93,24	44	2235,01	1.069	-	-
Информисање и комуникације	54,32	47,37	87	1,71	4	48,95	91	226,59	420	-	-
Финансијске делатности и делатност осигурања	412,04	674,16	164	-	-	674,16	164	98,69	24	-	-
Пословање некретнинама	104,64	184,54	176	0,00	0	195,43	186	16,92	16	-	-
Стручне, научне, иновационе и техничке делатности	82,34	61,18	74	19,21	23	63,15	77	348,18	424	-	-
Административне и помоћне услужне делатности	43,94	49,49	111	0,00	0	49,96	114	15,48	34	-	-
Државна управа и обавезно социјално осигурање	10,04	-	-	-	-	-	-	10,04	100	-	-

## 1.12. Нето губитак по запосленом, према облицима својине, 2017. и 2018. (наставак)

Хиљ. РСД

	Укупно	Приватна својина						Државна својина		Други облици својине	
		свега	ниво (укупно =100)	са 50 и више % страног капитала	ниво (укупно =100)	остала приватна својина	ниво (укупно =100)	свега	ниво (укупно =100)	свега	ниво (укупно =100)
Образовање	23,90	23,90	100	-	-	23,90	100	-	-	-	-
Здравствена и социјална заштита	222,24	11,10	5	-	-	11,10	5	322,62	145	-	-
Уметност; забава и рекреација	8,32	6,41	75	0,00	0	6,42	75	17,60	225	-	-
Остале услужне делатности	75,42	42,85	57	-	-	42,85	57	155,92	208	-	-
Делатност домаћинства као послодавца	-	-	-	-	-	-	-	-	-	-	-
Делатност екстериторијалних организација и тела	-	-	-	-	-	-	-	-	-	-	-
<b>Регион Јужне и Источне Србије</b>	<b>173,70</b>	<b>103,97</b>	<b>60</b>	<b>161,11</b>	<b>93</b>	<b>77,99</b>	<b>45</b>	<b>473,42</b>	<b>272</b>	<b>360,01</b>	<b>207</b>
Пољопривреда, шумарство и рибарство	384,38	230,37	60	38,00	10	230,67	60	1615,69	421	402,19	105
Рударство	9,95	49,94	500	0,00	0	59,82	600	0,76	10	-	-
Прерађивачка индустрија	191,34	60,15	31	37,96	20	81,97	43	1247,06	653	12,86	7
Снабдевање електричном енергијом, гасом и паром	206,63	1370,84	662	12691,50	6.131	767,07	371	120,28	58	-	-
Снабдевање водом и управљање отпадним водама	38,31	132,39	347	292,17	768	47,74	126	25,32	66	-	-
Грађевинарство	647,95	737,29	114	3815,88	589	137,93	21	172,19	27	-	-
Трговина на велико и мало и поправка моторних возила	114,02	54,77	48	36,22	32	55,30	48	4016,98	3.524	31,27	27
Саобраћај и складиштење	50,47	45,67	92	0,00	0	54,89	110	87,71	176	-	-
Услуге смештаја и исхране	175,78	148,24	84	-	-	148,24	84	428,38	243	-	-
Информисање и комуникације	38,94	39,90	103	12,92	33	44,29	113	27,24	69	-	-
Финансијске делатности и делатност осигурања	45,31	49,54	111	-	-	49,54	111	0,00	0	-	-
Пословање некретнинама	317,05	393,30	124	0,00	0	404,38	127	85,13	27	-	-
Стручне, научне, иновационе и техничке делатности	65,55	59,47	89	0,00	0	63,43	95	108,88	165	-	-
Административне и помоћне услужне делатности	49,29	23,97	49	0,00	0	25,32	51	95,42	194	-	-
Државна управа и обавезно социјално осигурање	18,93	-	-	-	-	-	-	18,93	100	-	-
Образовање	39,79	39,79	100	889,50	2.225	32,16	80	-	-	-	-
Здравствена и социјална заштита	142,71	7,55	6	-	-	7,55	6	197,96	138	-	-
Уметност; забава и рекреација	134,81	169,91	126	-	-	169,91	126	98,84	73	-	-
Остале услужне делатности	13,88	9,57	71	-	-	9,57	71	17,39	121	-	-
Делатност домаћинства као послодавца	-	-	-	-	-	-	-	-	-	-	-
Делатност екстериторијалних организација и тела	-	-	-	-	-	-	-	-	-	-	-
<b>Регион Косово и Метохија</b>	...	...	...	...	...	...	...	...	...	...	...

## 1.12. Нето губитак по запосленом, према облицима својине, 2017. и 2018. (наставак)

Хиљ. РСД

	Укупно	Приватна својина						Државна својина		Други облици својине	
		свега	ниво (укупно =100)	са 50 и више % страног капитала	ниво (укупно =100)	остала приватна својина	ниво (укупно =100)	свега	ниво (укупно =100)	свега	ниво (укупно =100)
<b>2018</b>											
<b>РЕПУБЛИКА СРБИЈА</b>	<b>216,91</b>	<b>181,47</b>	<b>83</b>	<b>175,42</b>	<b>81</b>	<b>183,87</b>	<b>85</b>	<b>390,19</b>	<b>180</b>	<b>277,95</b>	<b>128</b>
Пољопривреда, шумарство и рибарство	1156,00	352,30	30	2057,84	178	345,77	30	3793,70	328	342,84	30
Рударство	513,59	504,05	98	3810,72	741	165,96	32	537,42	104	0,00	0
Прерађивачка индустрија	178,74	143,82	80	101,48	56	175,99	98	642,37	359	2,51	2
Снабдевање електричном енергијом, гасом и паром	245,04	4018,26	1.640	2548,46	1.040	4334,13	1769	146,53	60	-	-
Снабдевање водом и управљање отпадним водама	67,70	285,37	419	147,53	218	355,03	522	26,19	38	-	-
Грађевинарство	492,53	332,55	68	901,93	183	296,75	60	1518,52	308	-	-
Трговина на велико и мало и поправка моторних возила	173,16	170,60	99	215,41	124	156,78	91	803,27	464	61,72	36
Саобраћај и складиштење	101,75	94,60	93	182,25	178	84,82	83	110,36	108	-	-
Услуге смештаја и исхране	147,64	138,06	93	130,29	88	139,05	94	332,36	224	-	-
Информисање и комуникације	168,48	189,33	113	184,68	110	192,28	114	88,52	53	-	-
Финансијске делатности и делатност осигурања	1867,23	1926,68	103	0,00	0	1992,92	107	0,00	0	-	-
Пословање некретнинама	1818,03	2370,01	130	6116,53	336	1739,20	96	22,88	1	-	-
Стручне, научне, иновационе и техничке делатности	169,04	180,89	107	367,36	217	132,00	78	58,71	35	-	-
Административне и помоћне услужне делатности	35,26	34,00	97	12,77	37	44,31	126	47,11	134	-	-
Државна управа и обавезно социјално осигурање	7,72	-	-	-	-	-	-	7,72	100	-	-
Образовање	58,95	60,90	103	1444,72	2.449	55,62	95	9,20	15	-	-
Здравствена и социјална заштита	87,55	20,61	24	-	-	20,61	24	185,57	211	-	-
Уметност, забава и рекреација	103,62	98,01	94	145,44	139	94,72	91	140,57	136	-	-
Остале услужне делатности	66,79	70,67	106	64,72	97	70,90	106	54,01	81	-	-
Делатност домаћинства као послодавца	-	-	-	-	-	-	-	-	-	-	-
Делатност екстериторијалних организација и тела	-	-	-	-	-	-	-	-	-	-	-
<b>СРБИЈА – СЕВЕР</b>	<b>257,27</b>	<b>219,42</b>	<b>85</b>	<b>201,31</b>	<b>78</b>	<b>227,49</b>	<b>88</b>	<b>430,65</b>	<b>168</b>	<b>360,85</b>	<b>140</b>
Пољопривреда, шумарство и рибарство	1294,31	352,99	27	2316,32	179	345,36	27	3990,67	308	363,87	28
Рударство	1938,06	2040,17	105	8452,10	436	428,29	22	0,00	0	0,00	0
Прерађивачка индустрија	237,12	198,83	84	122,21	51	265,77	112	1504,79	635	0,00	0
Снабдевање електричном енергијом, гасом и паром	203,55	6352,51	3.114	2397,59	1.175	7895,89	3871	103,84	51	-	-
Снабдевање водом и управљање отпадним водама	96,80	367,33	378	39,92	41	584,21	602	28,24	29	-	-
Грађевинарство	632,33	404,84	64	627,70	99	390,17	62	1912,44	303	-	-
Трговина на велико и мало и поправка моторних возила	191,19	188,32	98	217,95	114	175,39	92	1071,13	561	91,59	48
Саобраћај и складиштење	112,15	129,96	116	240,90	215	116,21	104	98,57	88	-	-
Услуге смештаја и исхране	144,53	143,02	99	134,39	92	144,38	99	174,63	121	-	-
Информисање и комуникације	180,13	206,27	114	188,30	104	219,16	122	88,89	49	-	-

## 1.12. Нето губитак по запосленом, према облицима својине, 2017. и 2018. (наставак)

Хиљ. РСД

	Укупно	Приватна својина						Државна својина		Други облици својине	
		свега	ниво (укупно =100)	са 50 и више % страног капитала	ниво (укупно =100)	остала приватна својина	ниво (укупно =100)	свега	ниво (укупно =100)	свега	ниво (укупно =100)
Финансијске делатности и делатност осигурања	2195,73	2195,73	100	0,00	0	2282,39	104	-	-	-	-
Пословање некретнинама	1715,62	2164,12	126	6336,55	369	1400,25	82	6,73	0	-	-
Стручне, научне, иновационе и техничке делатности	193,49	209,74	109	383,87	199	155,17	80	47,06	24	-	-
Административне и помоћне услужне делатности	34,17	33,28	97	12,85	38	44,08	129	44,02	129	-	-
Државна управа и обавезно социјално осигурање	5,91	-	-	-	-	-	-	5,91	100	-	-
Образовање	73,31	77,37	105	1687,77	2.312	70,17	96	9,20	12	-	-
Здравствена и социјална заштита	59,72	13,51	23	-	-	13,51	23	191,23	318	-	-
Уметност; забава и рекреација	116,06	107,89	93	153,48	132	104,36	90	183,28	158	-	-
Остале услужне делатности	67,87	79,89	118	64,72	96	80,60	119	2,85	4	-	-
Делатност домаћинства као послодавца	-	-	-	-	-	-	-	-	-	-	-
Делатност екстериторијалних организација и тела	-	-	-	-	-	-	-	-	-	-	-
<b>Београдски регион</b>	<b>281,95</b>	<b>237,74</b>	<b>84</b>	<b>204,28</b>	<b>72</b>	<b>251,90</b>	<b>89</b>	<b>430,61</b>	<b>153</b>	<b>232,84</b>	<b>83</b>
Пољопривреда, шумарство и рибарство	3701,56	540,10	15	6672,90	180	511,94	14	5183,02	140	219,11	6
Рударство	5115,48	5115,48	100	9491,74	186	1421,09	28	-	-	-	-
Прерађивачка индустрија	276,64	262,35	95	291,03	105	249,29	90	715,82	258	-	-
Снабдевање електричном енергијом, гасом и паром	174,75	8489,18	4.851	2846,77	1.627	11342,81	6482	75,26	43	-	-
Снабдевање водом и управљање отпадним водама	147,01	633,04	431	60,09	41	1061,13	722	37,33	25	-	-
Грађевинарство	815,90	499,39	61	706,48	87	482,73	59	2515,60	308	-	-
Трговина на велико и мало и поправка моторних возила	183,78	180,43	98	98,29	53	223,87	122	895,22	486	335,83	183
Саобраћај и складиштење	100,55	101,11	100	255,26	252	70,32	69	100,29	99	-	-
Услуге смештаја и исхране	151,06	149,39	99	139,98	93	151,22	100	177,47	117	-	-
Информисање и комуникације	162,69	188,15	115	96,80	60	261,80	161	89,94	55	-	-
Финансијске делатности и делатност осигурања	1972,96	1972,96	100	0,00	0	2083,78	106	-	-	-	-
Пословање некретнинама	2118,25	2432,56	115	6386,85	302	1511,28	71	6,43	0	-	-
Стручне, научне, иновационе и техничке делатности	164,80	179,23	108	156,89	95	187,85	114	33,89	21	-	-
Административне и помоћне услужне делатности	33,32	32,83	100	13,44	39	45,37	136	39,05	118	-	-
Државна управа и обавезно социјално осигурање	0,00	-	-	-	-	-	-	0,00	-	-	-
Образовање	84,42	90,46	107	2193,00	2.611	79,60	95	10,57	13	-	-
Здравствена и социјална заштита	168,50	28,19	17	-	-	28,19	17	340,74	202	-	-
Уметност; забава и рекреација	131,56	121,78	92	153,91	117	118,63	90	245,60	186	-	-
Остале услужне делатности	55,43	68,06	124	67,15	122	68,11	124	3,02	5	-	-
Делатност домаћинства као послодавца	-	-	-	-	-	-	-	-	-	-	-

## 1.12. Нето губитак по запосленом, према облицима својине, 2017. и 2018. (наставак)

Хиљ. РСД

	Укупно	Приватна својина						Државна својина		Други облици својине		
		свега	ниво (укупно =100)	са 50 и више % страног капитала	ниво (укупно =100)	остала приватна својина	ниво (укупно =100)	свега	ниво (укупно =100)	свега	ниво (укупно =100)	
Делатност екстериторијалних организација и тела	-	-	-	-	-	-	-	-	-	-	-	-
<b>Регион Војводине</b>	<b>214,14</b>	<b>192,18</b>	<b>90</b>	<b>197,27</b>	<b>92</b>	<b>189,73</b>	<b>89</b>	<b>430,85</b>	<b>201</b>	<b>363,31</b>	<b>170</b>	
Пољопривреда, шумарство и рибарство	367,18	323,38	88	1478,52	403	319,01	87	716,66	195	366,34	100	
Рударство	64,69	70,28	108	65,60	102	70,45	108	0,00	0	0,00	0	
Прерађивачка индустрија	214,07	161,93	76	66,98	31	280,57	131	2021,64	945	0,00	0	
Снабдевање електричном енергијом, гасом и паром	588,75	1608,37	273	280,07	48	1857,99	315	510,55	87	-	-	
Снабдевање водом и управљање отпадним водама	52,78	170,63	323	22,96	43	259,93	491	19,93	38	-	-	
Грађевинарство	199,86	187,37	94	214,03	107	186,47	93	278,82	140	-	-	
Трговина на велико и мало и поправка моторних возила	205,42	203,43	99	573,07	280	97,26	47	4017,59	1.960	0,00	0	
Саобраћај и складиштење	151,15	166,87	111	161,15	107	167,10	111	75,65	50	-	-	
Услуге смештаја и исхране	119,96	120,36	100	54,59	46	123,14	103	22,16	18	-	-	
Информисање и комуникације	256,34	268,88	105	630,59	246	99,38	39	70,18	27	-	-	
Финансијске делатности и делатност осигурања	2751,62	2751,62	100	-	-	2751,62	100	-	-	-	-	
Пословање некретнинама	578,34	1007,90	174	793,60	137	1009,50	175	6,99	1	-	-	
Стручне, научне, иновационе и техничке делатности	287,39	309,89	108	2315,32	807	68,47	24	89,05	31	-	-	
Административне и помоћне услужне делатности	38,56	35,63	92	0,00	0	39,44	100	62,72	162	-	-	
Државна управа и обавезно социјално осигурање	703,00	-	-	-	-	-	-	703,00	100	-	-	
Образовање	49,93	51,24	102	3,67	8	51,39	102	0,81	2	-	-	
Здравствена и социјална заштита	7,62	8,84	113	-	-	8,84	113	1,65	25	-	-	
Уметност; забава и рекреација	61,88	51,25	82	0,00	0	51,30	82	101,67	165	-	-	
Остале услужне делатности	106,86	110,87	104	0,00	0	111,53	105	0,00	0	-	-	
Делатност домаћинства као послодавца	-	-	-	-	-	-	-	-	-	-	-	
Делатност екстериторијалних организација и тела	-	-	-	-	-	-	-	-	-	-	-	
СРБИЈА – ЈУГ	126,10	98,86	79	100,14	79	98,47	78	281,72	224	121,51	97	
Пољопривреда, шумарство и рибарство	309,49	348,76	113	600,91	194	347,87	113	52,92	17	257,61	83	
Рударство	253,62	106,31	42	83,00	33	107,92	43	552,13	217	-	-	
Прерађивачка индустрија	117,74	80,56	69	73,11	62	85,36	72	410,11	347	2,53	3	
Снабдевање електричном енергијом, гасом и паром	790,36	757,18	96	4405,23	558	637,12	81	796,22	101	-	-	
Снабдевање водом и управљање отпадним водама	38,93	147,28	377	461,49	1.182	53,37	136	24,34	62	-	-	
Грађевинарство	176,73	178,68	101	1574,76	890	99,63	56	158,95	90	-	-	
Трговина на велико и мало и поправка моторних возила	116,24	114,42	98	94,88	82	114,83	99	393,18	339	47,74	41	

## 1.12. Нето губитак по запосленом, према облицима својине, 2017. и 2018. (наставак)

Хиљ. РСД

	Укупно	Приватна својина						Државна својина		Други облици својине	
		свега	ниво (укупно =100)	са 50 и више % страног капитала	ниво (укупно =100)	остала приватна својина	ниво (укупно =100)	свега	ниво (укупно =100)	свега	ниво (укупно =100)
Саобраћај и складиштење	66,06	38,59	59	61,35	92	36,48	55	472,71	717	-	-
Услуге смештаја и исхране	159,92	118,35	74	20,97	13	120,36	75	863,25	539	-	-
Информисање и комуникације	46,97	46,08	98	92,96	198	38,49	81	67,65	145	-	-
Финансијске делатности и делатност осигурања	28,04	35,21	125	-	-	35,21	125	0,00	0	-	-
Пословање некретнинама	2491,31	4201,07	169	0,00	0	4419,88	177	76,13	3	-	-
Стручне, научне, иновационе и техничке делатности	45,95	38,42	83	14,60	33	39,81	87	129,68	283	-	-
Административне и помоћне услужне делатности	48,98	45,24	92	0,00	0	46,73	96	60,10	122	-	-
Државна управа и обавезно социјално осигурање	10,46	-	-	-	-	-	-	10,46	100	-	-
Образовање	34,47	34,47	100	812,80	2.391	32,33	94	-	-	-	-
Здравствена и социјална заштита	120,99	35,67	30	-	-	35,67	30	182,52	151	-	-
Уметност, забава и рекреација	41,35	39,29	95	0,00	0	40,24	98	47,56	117	-	-
Остале услужне делатности	63,37	23,68	38	-	-	23,68	38	107,12	170	-	-
Делатност домаћинства као послодавца	-	-	-	-	-	-	-	-	-	-	-
Делатност екстериторијалних организација и тела	-	-	-	-	-	-	-	-	-	-	-
<b>Регион Шумадије и Западне Србије</b>	<b>124,49</b>	<b>91,85</b>	<b>74</b>	<b>79,29</b>	<b>64</b>	<b>94,58</b>	<b>77</b>	<b>303,23</b>	<b>244</b>	<b>80,26</b>	<b>65</b>
Пољопривреда, шумарство и рибарство	207,52	214,31	103	695,11	334	212,07	102	21,45	10	284,56	137
Рударство	477,61	346,78	73	0,00	0	417,44	87	553,71	116	-	-
Прерађивачка индустрија	102,65	67,04	65	74,07	72	63,90	62	335,05	325	0,49	0
Снабдевање електричном енергијом, гасом и паром	1095,70	702,72	64	4381,40	400	585,94	53	1194,25	109	-	-
Снабдевање водом и управљање отпадним водама	20,39	95,36	475	499,83	2.500	33,76	170	10,18	50	-	-
Грађевинарство	86,05	86,79	101	7,40	8	88,61	103	75,47	87	-	-
Трговина на велико и мало и поправка моторних возила	124,33	121,92	98	203,70	165	120,71	98	955,28	770	62,24	50
Саобраћај и складиштење	84,79	43,13	51	208,76	246	36,24	42	1184,28	1.393	-	-
Услуге смештаја и исхране	177,07	129,54	73	24,16	14	132,45	75	1144,74	647	-	-
Информисање и комуникације	45,20	40,06	89	22,96	51	42,51	96	288,76	642	-	-
Финансијске делатности и делатност осигурања	19,26	30,27	158	-	-	30,27	158	0,00	0	-	-
Пословање некретнинама	2946,72	5395,92	183	0,00	0	5750,67	195	67,50	2	-	-
Стручне, научне, иновационе и техничке делатности	36,48	29,29	81	26,67	75	29,43	81	149,25	414	-	-
Административне и помоћне услужне делатности	40,55	42,39	102	0,00	0	42,85	105	30,06	73	-	-
Државна управа и обавезно социјално осигурање	0,00	-	-	-	-	-	-	0,00	-	-	-
Образовање	32,29	32,29	100	-	-	32,29	100	-	-	-	-
Здравствена и социјална заштита	84,60	54,06	64	-	-	54,06	64	116,35	136	-	-



## 1.12. Нето губитак по запосленом, према облицима својине, 2017. и 2018. (наставак)

Хиљ. РСД

	Укупно	Приватна својина						Државна својина		Други облици својине	
		свега	ниво (укупно =100)	са 50 и више % страног капитала	ниво (укупно =100)	остала приватна својина	ниво (укупно =100)	свега	ниво (укупно =100)	свега	ниво (укупно =100)
Уметност; забава и рекреација	25,82	22,67	88	0,00	0	23,31	88	37,92	146	-	-
Остале услужне делатности	207,25	36,19	17	-	-	36,19	17	670,69	324	-	-
Делатност домаћинства као послодавца	-	-	-	-	-	-	-	-	-	-	-
Делатност екстериторијалних организација и тела	-	-	-	-	-	-	-	-	-	-	-
<b>Регион Јужне и Источне Србије</b>	<b>128,55</b>	<b>109,32</b>	<b>84</b>	<b>118,17</b>	<b>91</b>	<b>105,37</b>	<b>81</b>	<b>245,23</b>	<b>190</b>	<b>215,08</b>	<b>167</b>
Пољопривреда, шумарство и рибарство	451,65	570,02	126	177,00	39	570,69	126	89,75	20	238,29	53
Рударство	9,86	9,88	100	329,41	3.290	2,41	20	0,00	0	-	-
Прерађивачка индустрија	141,55	100,52	71	72,27	51	130,45	92	606,47	427	62,08	44
Снабдевање електричном енергијом, гасом и паром	339,17	970,42	286	4484,67	1.323	838,64	247	287,50	85	-	-
Снабдевање водом и управљање отпадним водама	61,72	212,54	344	443,46	715	86,44	139	41,70	68	-	-
Грађевинарство	347,27	371,46	107	2192,27	632	125,29	36	222,09	64	-	-
Трговина на велико и мало и поправка моторних возила	103,71	102,68	99	10,54	11	105,47	101	191,41	184	39,53	38
Саобраћај и складиштење	37,16	31,06	84	0,00	0	36,93	100	89,44	241	-	-
Услуге смештаја и исхране	128,33	97,18	76	0,00	0	97,93	77	527,84	413	-	-
Информисање и комуникације	48,51	51,55	106	145,13	296	34,74	71	0,00	0	-	-
Финансијске делатности и делатност осигурања	39,20	39,20	100	-	-	39,20	100	-	-	-	-
Пословање некретнинама	328,13	367,58	112	0,00	0	371,45	113	170,33	52	-	-
Стручне, научне, иновационе и техничке делатности	60,77	53,64	89	0,00	0	57,48	93	114,10	187	-	-
Административне и помоћне услужне делатности	56,72	48,65	86	0,00	0	51,60	91	71,97	126	-	-
Државна управа и обавезно социјално осигурање	35,91	-	-	-	-	-	-	35,91	100	-	-
Образовање	37,55	37,55	100	812,80	2.139	32,38	84	-	-	-	-
Здравствена и социјална заштита	158,85	5,63	4	-	-	5,63	4	232,51	147	-	-
Уметност; забава и рекреација	111,52	146,19	130	-	-	146,19	130	67,85	61	-	-
Остале услужне делатности	8,27	15,82	200	-	-	15,82	200	2,21	25	-	-
Делатност домаћинства као послодавца	-	-	-	-	-	-	-	-	-	-	-
Делатност екстериторијалних организација и тела	-	-	-	-	-	-	-	-	-	-	-
<b>Регион Косово и Метохија</b>	...	...	...	...	...	...	...	...	...	...	...

### (1.12) Нето губитак по запосленом

Нето губитак по запосленом, за предузећа у 2018. години, износио је на нивоу Републике Србије 216,91 хиљ. РСД, а 2017. године био је 214,51 хиљ. РСД, што представља повећање од 1,1%.

Нето губитак по запосленом, за предузећа у приватној својини 2018. године, износио је 181,47 хиљ. РСД, од чега је 175,42 хиљ. РСД у предузећима са 50 и више процената страног капитала, док је у осталој приватној својини био 183,87 хиљ. РСД. За предузећа у државној својини, нето губитак по запосленом износио је 390,19 хиљ. РСД, а у другим облицима својине 277,95 хиљ. РСД.

У предузећима у приватној својини 2017. године нето губитак по запосленом износио је 195,52 хиљ. РСД, од чега је 160,51 хиљ. РСД у предузећима са 50 и више процената страног капитала, док је у осталој приватној својини био 209,09 хиљ. РСД. У предузећима у државној својини нето губитак по запосленом износио је 294,11 хиљ. РСД, а у другим облицима својине 320,88 хиљ. РСД.

Територијално посматрано, нето губитак по запосленом 2018. године износио је 257,27 хиљ. РСД на територији Србија – север, а на територији Србија – југ 126,10 хиљ. РСД.

Нето губитак по запосленом 2017. године износио је 244,44 хиљ. РСД на територији Србија – север, а на територији Србија – југ 148,28 хиљ. РСД.

Посматрано по делатностима (сектори Класификације делатности), највећи износ нето губитка по запосленом у 2018. години имале су следеће делатности: Финансијске делатности и делатност осигурања (1867,23 хиљ. РСД), Пословање некретнинама (1818,03 хиљ. РСД), Пољопривреда, шумарство и рибарство (1156,00 хиљ. РСД), Рударство (513,59 хиљ. РСД), Грађевинарство (492,53 хиљ. РСД) итд.





# Број предузећа са пословним добитком / губитком



## 1.13. Број предузећа са пословним добитком / губитком,

	Укупан број предузећа	Број предузећа са пословним добитком		Приватна својина					
		укупно	учешће, %	свега	учешће, %	са 50 и више % страног капитала	учешће, %	остала приватна својина	учешће, %
<b>2017</b>									
<b>РЕПУБЛИКА СРБИЈА</b>	<b>100.488</b>	<b>51.195</b>	<b>50,95</b>	<b>50.169</b>	<b>49,93</b>	<b>2.105</b>	<b>2,09</b>	<b>48.064</b>	<b>47,83</b>
Пољопривреда, шумарство и рибарство	3.694	1.542	41,74	1.202	32,54	15	0,41	1.187	32,13
Рударство	350	148	42,29	142	40,57	13	3,71	129	36,86
Прерађивачка индустрија	17.270	9.090	52,63	9.020	52,23	486	2,81	8.534	49,42
Снабдевање електричном енергијом, гасом и паром	854	235	27,52	189	22,13	31	3,63	158	18,50
Снабдевање водом и управљање отпадним водама	888	476	53,60	320	36,04	22	2,48	298	33,56
Грађевинарство	7.933	3.878	48,88	3.809	48,01	72	0,91	3.737	47,11
Трговина на велико и мало и поправка моторних возила	33.467	16.668	49,80	16.627	49,68	775	2,32	15.852	47,37
Саобраћај и складиштење	6.191	3.576	57,76	3.521	56,87	81	1,31	3.440	55,56
Услуге смештаја и исхране	3.646	1.554	42,62	1.543	42,32	21	0,58	1.522	41,74
Информисање и комуникације	5.031	2.787	55,40	2.766	54,98	204	4,05	2.562	50,92
Финансијске делатности и делатност осигурања	645	174	26,98	172	26,67	0	0,00	172	26,67
Пословање некретнинама	1.345	587	43,64	563	41,86	37	2,75	526	39,11
Стручне, научне, иновационе и техничке делатности	12.596	7.116	56,49	7.015	55,69	274	2,18	6.741	53,52
Административне и помоћне услужне делатности	3.512	1.890	53,82	1.848	52,62	62	1,77	1.786	50,85
Државна управа и обавезно социјално осигурање	12	6	50,00	0	0,00	0	0,00	0	0,00
Образовање	1.100	587	53,36	586	53,27	3	0,27	583	53,00
Здравствена и социјална заштита	102	48	47,06	43	42,16	0	0,00	43	42,16
Уметност; забава и рекреација	722	291	40,30	270	37,40	3	0,42	267	36,98
Остале услужне делатности	1.128	542	48,05	533	47,25	6	0,53	527	46,72
Делатност домаћинства као послодавца	2	-	-	-	-	-	-	-	-
Делатност екстериторјалних организација и тела	-	-	-	-	-	-	-	-	-
<b>СРБИЈА – СЕВЕР</b>	<b>70.583</b>	<b>35.633</b>	<b>50,48</b>	<b>35.062</b>	<b>49,67</b>	<b>1.793</b>	<b>2,54</b>	<b>33.269</b>	<b>47,13</b>
Пољопривреда, шумарство и рибарство	2.304	1.024	44,44	795	34,51	13	0,56	782	33,94
Рударство	165	61	36,97	59	35,76	9	5,45	50	30,30
Прерађивачка индустрија	9.716	5.085	52,34	5.061	52,09	313	3,22	4.748	48,87
Снабдевање електричном енергијом, гасом и паром	507	134	26,43	108	21,30	30	5,92	78	15,38
Снабдевање водом и управљање отпадним водама	496	252	50,81	198	39,92	16	3,23	182	36,69
Грађевинарство	5.674	2.706	47,69	2.669	47,04	60	1,06	2.609	45,98
Трговина на велико и мало и поправка моторних возила	24.151	11.846	49,05	11.822	48,95	708	2,93	11.114	46,02

## према облицима својине, 2017. и 2018.

Државна својина		Други облици својине		Број предузећа са пословним губитком		
свега	учешће, %	свега	учешће, %	укупно	учешће, %	
<b>2017</b>						
<b>682</b>	<b>0,68</b>	<b>344</b>	<b>0,34</b>	<b>49.293</b>	<b>49,05</b>	<b>РЕПУБЛИКА СРБИЈА</b>
31	0,84	309	8,36	2.152	58,26	Пољопривреда, шумарство и рибарство
5	1,43	1	0,29	202	57,71	Рударство
51	0,30	19	0,11	8.180	47,37	Прерађивачка индустрија
46	5,39	0	0,00	619	72,48	Снабдевање електричном енергијом, гасом и паром
156	17,57	0	0,00	412	46,40	Снабдевање водом и управљање отпадним водама
69	0,87	0	0,00	4.055	51,12	Грађевинарство
26	0,08	15	0,04	16.799	50,20	Трговина на велико и мало и поправка моторних возила
55	0,89	0	0,00	2.615	42,24	Саобраћај и складиштење
11	0,30	0	0,00	2.092	57,38	Услуге смештаја и исхране
21	0,42	0	0,00	2.244	44,60	Информисање и комуникације
2	0,31	0	0,00	471	73,02	Финансијске делатности и делатност осигурања
24	1,78	0	0,00	758	56,36	Пословање некретнинама
101	0,80	0	0,00	5.480	43,51	Стручне, научне, иновационе и техничке делатности
42	1,20	0	0,00	1.622	46,18	Административне и помоћне услужне делатности
6	50,00	0	0,00	6	50,00	Државна управа и обавезно социјално осигурање
1	0,09	0	0,00	513	46,64	Образовање
5	4,90	0	0,00	54	52,94	Здравствена и социјална заштита
21	2,91	0	0,00	431	59,70	Уметност; забава и рекреација
9	0,80	0	0,00	586	51,95	Остале услужне делатности
-	-	-	-	2	100,00	Делатност домаћинства као послодавца
-	-	-	-	0	-	Делатност екстериторијалних организација и тела
352	0,50	219	0,31	34.950	49,52	СРБИЈА – СЕВЕР
18	0,78	211	9,16	1.280	55,56	Пољопривреда, шумарство и рибарство
1	0,61	1	0,61	104	63,03	Рударство
20	0,21	4	0,04	4.631	47,66	Прерађивачка индустрија
26	5,13	0	0,00	373	73,57	Снабдевање електричном енергијом, гасом и паром
54	10,89	0	0,00	244	49,19	Снабдевање водом и управљање отпадним водама
37	0,65	0	0,00	2.968	52,31	Грађевинарство
21	0,09	3	0,01	12.305	50,95	Трговина на велико и мало и поправка моторних возила

## 1.13. Број предузећа са пословним добитком / губитком,

	Укупан број предузећа	Број предузећа са пословним добитком		Приватна својина					
		укупно	учешће, %	свега	учешће, %	са 50 и више % страног капитала	учешће, %	остала приватна својина	учешће, %
Саобраћај и складиштење	3.616	2.069	57,22	2.041	56,44	70	1,94	1.971	54,51
Услуге смештаја и исхране	2.836	1.217	42,91	1.211	42,70	21	0,74	1.190	41,96
Информисање и комуникације	4.213	2.324	55,16	2.307	54,76	191	4,53	2.116	50,23
Финансијске делатности и делатност осигурања	538	150	27,88	150	27,88	0	0,00	150	27,88
Пословање некретнинама	1.148	486	42,33	470	40,94	35	3,05	435	37,89
Стручне, научне, иновационе и техничке делатности	10.192	5.722	56,14	5.661	55,54	256	2,51	5.405	53,03
Административне и помоћне услужне делатности	2.773	1.495	53,91	1.467	52,90	59	2,13	1.408	50,78
Државна управа и обавезно социјално осигурање	3	1	33,33	0	0,00	0	0,00	0	0,00
Образовање	688	355	51,60	354	51,45	3	0,44	351	51,02
Здравствена и социјална заштита	61	32	52,46	32	52,46	0	0,00	32	52,46
Уметност, забава и рекреација	595	238	40,00	226	37,98	3	0,50	223	37,48
Остале услужне делатности	905	436	48,18	431	47,62	6	0,66	425	46,96
Делатност домаћинства као послодавца	2	-	-	-	-	-	-	-	-
Делатност екстериторијалних организација и тела	-	-	-	-	-	-	-	-	-
<b>Београдски регион</b>	<b>45.181</b>	<b>22.604</b>	<b>50,03</b>	<b>22.453</b>	<b>49,70</b>	<b>1.313</b>	<b>2,91</b>	<b>21.140</b>	<b>46,79</b>
Пољопривреда, шумарство и рибарство	421	168	39,90	150	35,63	4	0,95	146	34,68
Рударство	100	35	35,00	35	35,00	5	5,00	30	30,00
Прерађивачка индустрија	5.332	2.778	52,10	2.768	51,91	118	2,21	2.650	49,70
Снабдевање електричном енергијом, гасом и паром	318	86	27,04	80	25,16	23	7,23	57	17,92
Снабдевање водом и управљање отпадним водама	208	93	44,71	86	41,35	10	4,81	76	36,54
Грађевинарство	3.824	1.799	47,04	1.784	46,65	48	1,26	1.736	45,40
Трговина на велико и мало и поправка моторних возила	15.483	7.548	48,75	7.535	48,67	549	3,55	6.986	45,12
Саобраћај и складиштење	1.812	1.045	57,67	1.031	56,90	54	2,98	977	53,92
Услуге смештаја и исхране	2.167	958	44,21	954	44,02	14	0,65	940	43,38
Информисање и комуникације	3.166	1.729	54,61	1.720	54,33	160	5,05	1.560	49,27
Финансијске делатности и делатност осигурања	382	102	26,70	102	26,70	0	0,00	102	26,70
Пословање некретнинама	905	374	41,33	366	40,44	32	3,54	334	36,91
Стручне, научне, иновационе и техничке делатности	7.509	4.089	54,45	4.063	54,11	235	3,13	3.828	50,98
Административне и помоћне услужне делатности	1.960	1.055	53,83	1.046	53,37	52	2,65	994	50,71
Државна управа и обавезно социјално осигурање	1	-	-	-	-	-	-	-	-
Образовање	450	233	51,78	232	51,56	2	0,44	230	51,11



## према облицима својине, 2017. и 2018. (наставак)

Државна својина		Други облици својине		Број предузећа са пословним губитком		
свега	учешће, %	свега	учешће, %	укупно	учешће, %	
28	0,77	0	0,00	1.547	42,78	Саобраћај и складиштење
6	0,21	0	0,00	1.619	57,09	Услуге смештаја и исхране
17	0,40	0	0,00	1.889	44,84	Информисање и комуникације
0	0,00	0	0,00	388	72,12	Финансијске делатности и делатност осигурања
16	1,39	0	0,00	662	57,67	Пословање некретнинама
61	0,60	0	0,00	4.470	43,86	Стручне, научне, иновационе и техничке делатности
28	1,01	0	0,00	1.278	46,09	Административне и помоћне услужне делатности
1	33,33	0	0,00	2	66,67	Државна управа и обавезно социјално осигурање
1	0,15	0	0,00	333	48,40	Образовање
0	0,00	0	0,00	29	47,54	Здравствена и социјална заштита
12	2,02	0	0,00	357	60,00	Уметност, забава и рекреација
5	0,55	0	0,00	469	51,82	Остале услужне делатности
-	-	-	-	2	100,00	Делатност домаћинства као послодавца
-	-	-	-	0	-	Делатност екстериторијалних организација и тела
<b>139</b>	<b>0,31</b>	<b>12</b>	<b>0,03</b>	<b>22.577</b>	<b>49,97</b>	<b>Београдски регион</b>
6	1,43	12	2,85	253	60,10	Пољопривреда, шумарство и рибарство
0	0,00	0	0,00	65	65,00	Рударство
10	0,19	0	0,00	2.554	47,90	Прерађивачка индустрија
6	1,89	0	0,00	232	72,96	Снабдевање електричном енергијом, гасом и паром
7	3,37	0	0,00	115	55,29	Снабдевање водом и управљање отпадним водама
15	0,39	0	0,00	2.025	52,96	Грађевинарство
13	0,08	0	0,00	7.935	51,25	Трговина на велико и мало и поправка моторних возила
14	0,77	0	0,00	767	42,33	Саобраћај и складиштење
4	0,18	0	0,00	1.209	55,79	Услуге смештаја и исхране
9	0,28	0	0,00	1.437	45,39	Информисање и комуникације
0	0,00	0	0,00	280	73,30	Финансијске делатности и делатност осигурања
8	0,88	0	0,00	531	58,67	Пословање некретнинама
26	0,35	0	0,00	3.420	45,55	Стручне, научне, иновационе и техничке делатности
9	0,46	0	0,00	905	46,17	Административне и помоћне услужне делатности
-	-	-	-	1	100,00	Државна управа и обавезно социјално осигурање
1	0,22	0	0,00	217	48,22	Образовање

## 1.13. Број предузећа са пословним добитком / губитком,

	Укупан број предузећа	Број предузећа са пословним добитком		Приватна својина					
		укупно	учешће, %	свега	учешће, %	са 50 и више % страног капитала	учешће, %	остала приватна својина	учешће, %
Здравствена и социјална заштита	33	14	42,42	14	42,42	0	0,00	14	42,42
Уметност; забава и рекреација	452	181	40,04	174	38,50	3	0,66	171	37,83
Остале услужне делатности	658	317	48,18	313	47,57	4	0,61	309	46,96
Делатност домаћинства као послодавца	-	-	-	-	-	-	-	-	-
Делатност екстериторијалних организација и тела	-	-	-	-	-	-	-	-	-
<b>Регион Војводине</b>	<b>25.402</b>	<b>13.029</b>	<b>51,29</b>	<b>12.609</b>	<b>49,64</b>	<b>480</b>	<b>1,89</b>	<b>12.129</b>	<b>47,75</b>
Пољопривреда, шумарство и рибарство	1.883	856	45,46	645	34,25	9	0,48	636	33,78
Рударство	65	26	40,00	24	36,92	4	6,15	20	30,77
Прерађивачка индустрија	4.384	2.307	52,62	2.293	52,30	195	4,45	2.098	47,86
Снабдевање електричном енергијом, гасом и паром	189	48	25,40	28	14,81	7	3,70	21	11,11
Снабдевање водом и управљање отпадним водама	288	159	55,21	112	38,89	6	2,08	106	36,81
Грађевинарство	1.850	907	49,03	885	47,84	12	0,65	873	47,19
Трговина на велико и мало и поправка моторних возила	8.668	4.298	49,58	4.287	49,46	159	1,83	4.128	47,62
Саобраћај и складиштење	1.804	1.024	56,76	1.010	55,99	16	0,89	994	55,10
Услуге смештаја и исхране	669	259	38,71	257	38,42	7	1,05	250	37,37
Информисање и комуникације	1.047	595	56,83	587	56,06	31	2,96	556	53,10
Финансијске делатности и делатност осигурања	156	48	30,77	48	30,77	0	0,00	48	30,77
Пословање некретнинама	243	112	46,09	104	42,80	3	1,23	101	41,56
Стручне, научне, иновационе и техничке делатности	2.683	1.633	60,86	1.598	59,56	21	0,78	1.577	58,78
Административне и помоћне услужне делатности	813	440	54,12	421	51,78	7	0,86	414	50,92
Државна управа и обавезно социјално осигурање	2	1	50,00	0	0,00	0	0,00	0	0,00
Образовање	238	122	51,26	122	51,26	1	0,42	121	50,84
Здравствена и социјална заштита	28	18	64,29	18	64,29	0	0,00	18	64,29
Уметност; забава и рекреација	143	57	39,86	52	36,36	0	0,00	52	36,36
Остале услужне делатности	247	119	48,18	118	47,77	2	0,81	116	46,96
Делатност домаћинства као послодавца	2	-	-	-	-	-	-	-	-
Делатност екстериторијалних организација и тела	-	-	-	-	-	-	-	-	-
<b>СРБИЈА – ЈУГ</b>	<b>29.905</b>	<b>15.562</b>	<b>52,04</b>	<b>15.107</b>	<b>50,52</b>	<b>312</b>	<b>1,04</b>	<b>14.795</b>	<b>49,47</b>
Пољопривреда, шумарство и рибарство	1.390	518	37,27	407	29,28	2	0,14	405	29,14
Рударство	185	87	47,03	83	44,86	4	2,16	79	42,70
Прерађивачка индустрија	7.554	4.005	53,02	3.959	52,41	173	2,29	3.786	50,12
Снабдевање електричном енергијом, гасом и паром	347	101	29,11	81	23,34	1	0,29	80	23,05

## према облицима својине, 2017. и 2018. (наставак)

Државна својина		Други облици својине		Број предузећа са пословним губитком		
свега	учешће, %	свега	учешће, %	укупно	учешће, %	
0	0,00	0	0,00	19	57,58	Здравствена и социјална заштита
7	1,55	0	0,00	271	59,96	Уметност; забава и рекреација
4	0,61	0	0,00	341	51,82	Остале услужне делатности
-	-	-	-	0	-	Делатност домаћинства као послодавца
-	-	-	-	0	-	Делатност екстериторијалних организација и тела
<b>213</b>	<b>0,84</b>	<b>207</b>	<b>0,81</b>	<b>12.373</b>	<b>48,71</b>	<b>Регион Војводине</b>
12	0,64	199	10,57	1.027	54,54	Пољопривреда, шумарство и рибарство
1	1,54	1	1,54	39	60,00	Рударство
10	0,23	4	0,09	2.077	47,38	Прерађивачка индустрија
20	10,58	0	0,00	141	74,60	Снабдевање електричном енергијом, гасом и паром
47	16,32	0	0,00	129	44,79	Снабдевање водом и управљање отпадним водама
22	1,19	0	0,00	943	50,97	Грађевинарство
8	0,09	3	0,03	4.370	50,42	Трговина на велико и мало и поправка моторних возила
14	0,78	0	0,00	780	43,24	Саобраћај и складиштење
2	0,30	0	0,00	410	61,29	Услуге смештаја и исхране
8	0,76	0	0,00	452	43,17	Информисање и комуникације
0	0,00	0	0,00	108	69,23	Финансијске делатности и делатност осигурања
8	3,29	0	0,00	131	53,91	Пословање некретнинама
35	1,30	0	0,00	1.050	39,14	Стручне, научне, иновационе и техничке делатности
19	2,34	0	0,00	373	45,88	Административне и помоћне услужне делатности
1	50,00	0	0,00	1	50,00	Државна управа и обавезно социјално осигурање
0	0,00	0	0,00	116	48,74	Образовање
0	0,00	0	0,00	10	35,71	Здравствена и социјална заштита
5	3,50	0	0,00	86	60,14	Уметност; забава и рекреација
1	0,40	0	0,00	128	51,82	Остале услужне делатности
-	-	-	-	2	100,00	Делатност домаћинства као послодавца
-	-	-	-	0	-	Делатност екстериторијалних организација и тела
330	1,10	125	0,42	14.343	47,96	СРБИЈА – ЈУГ
13	0,94	98	7,05	872	62,73	Пољопривреда, шумарство и рибарство
4	2,16	0	0,00	98	52,97	Рударство
31	0,41	15	0,20	3.549	46,98	Прерађивачка индустрија
20	5,76	0	0,00	246	70,89	Снабдевање електричном енергијом, гасом и паром

## 1.13. Број предузећа са пословним добитком / губитком,

	Укупан број предузећа	Број предузећа са пословним добитком		Приватна својина					
		укупно	учешће, %	свега	учешће, %	са 50 и више % страног капитала	учешће, %	остала приватна својина	учешће, %
Снабдевање водом и управљање отпадним водама	392	224	57,14	122	31,12	6	1,53	116	29,59
Грађевинарство	2.259	1.172	51,88	1.140	50,46	12	0,53	1.128	49,93
Трговина на велико и мало и поправка моторних возила	9.316	4.822	51,76	4.805	51,58	67	0,72	4.738	50,86
Саобраћај и складиштење	2.575	1.507	58,52	1.480	57,48	11	0,43	1.469	57,05
Услуге смештаја и исхране	810	337	41,60	332	40,99	0	0,00	332	40,99
Информисање и комуникације	818	463	56,60	459	56,11	13	1,59	446	54,52
Финансијске делатности и делатност осигурања	107	24	22,43	22	20,56	0	0,00	22	20,56
Пословање некретнинама	197	101	51,27	93	47,21	2	1,02	91	46,19
Стручне, научне, иновационе и техничке делатности	2.404	1.394	57,99	1.354	56,32	18	0,75	1.336	55,57
Административне и помоћне услужне делатности	739	395	53,45	381	51,56	3	0,41	378	51,15
Државна управа и обавезно социјално осигурање	9	5	55,56	0	0,00	0	0,00	0	0,00
Образовање	412	232	56,31	232	56,31	0	0,00	232	56,31
Здравствена и социјална заштита	41	16	39,02	11	26,83	0	0,00	11	26,83
Уметност; забава и рекреација	127	53	41,73	44	34,65	0	0,00	44	34,65
Остале услужне делатности	223	106	47,53	102	45,74	0	0,00	102	45,74
Делатност домаћинства као послодавца	-	-	-	-	-	-	-	-	-
Делатност екстериторијалних организација и тела	-	-	-	-	-	-	-	-	-
<b>Регион Шумадије и Западне Србије</b>	<b>18.436</b>	<b>9.876</b>	<b>53,57</b>	<b>9.628</b>	<b>52,22</b>	<b>175</b>	<b>0,95</b>	<b>9.453</b>	<b>51,27</b>
Пољопривреда, шумарство и рибарство	842	325	38,60	262	31,12	0	0,00	262	31,12
Рударство	126	58	46,03	57	45,24	3	2,38	54	42,86
Прерађивачка индустрија	4.880	2.705	55,43	2.678	54,88	101	2,07	2.577	52,81
Снабдевање електричном енергијом, гасом и паром	196	61	31,12	52	26,53	0	0,00	52	26,53
Снабдевање водом и управљање отпадним водама	220	134	60,91	76	34,55	4	1,82	72	32,73
Грађевинарство	1.370	731	53,36	719	52,48	6	0,44	713	52,04
Трговина на велико и мало и поправка моторних возила	5.728	3.035	52,99	3.025	52,81	39	0,68	2.986	52,13
Саобраћај и складиштење	1.666	991	59,48	976	58,58	5	0,30	971	58,28
Услуге смештаја и исхране	489	209	42,74	206	42,13	0	0,00	206	42,13
Информисање и комуникације	454	242	53,30	239	52,64	3	0,66	236	51,98
Финансијске делатности и делатност осигурања	55	12	21,82	11	20,00	0	0,00	11	20,00
Пословање некретнинама	130	71	54,62	66	50,77	1	0,77	65	50,00
Стручне, научне, иновационе и техничке делатности	1.374	822	59,83	800	58,22	11	0,80	789	57,42

## према облицима својине, 2017. и 2018. (наставак)

Државна својина		Други облици својине		Број предузећа са пословним губитком		
свега	учешће, %	свега	учешће, %	укупно	учешће, %	
102	26,02	0	0,00	168	42,86	Снабдевање водом и управљање отпадним водама
32	1,42	0	0,00	1.087	48,12	Грађевинарство
5	0,05	12	0,13	4.494	48,24	Трговина на велико и мало и поправка моторних возила
27	1,05	0	0,00	1.068	41,48	Саобраћај и складиштење
5	0,62	0	0,00	473	58,40	Услуге смештаја и исхране
4	0,49	0	0,00	355	43,40	Информисање и комуникације
2	1,87	0	0,00	83	77,57	Финансијске делатности и делатност осигурања
8	4,06	0	0,00	96	48,73	Пословање некретнинама
40	1,66	0	0,00	1.010	42,01	Стручне, научне, иновационе и техничке делатности
14	1,89	0	0,00	344	46,55	Административне и помоћне услужне делатности
5	55,56	0	0,00	4	44,44	Државна управа и обавезно социјално осигурање
0	0,00	0	0,00	180	43,69	Образовање
5	12,20	0	0,00	25	60,98	Здравствена и социјална заштита
9	7,09	0	0,00	74	58,27	Уметност, забава и рекреација
4	1,79	0	0,00	117	52,47	Остале услужне делатности
-	-	-	-	0	-	Делатност домаћинства као послодавца
-	-	-	-	0	-	Делатност екстериторијалних организација и тела
<b>177</b>	<b>0,96</b>	<b>71</b>	<b>0,39</b>	<b>8.560</b>	<b>46,43</b>	<b>Регион Шумадије и Западне Србије</b>
7	0,83	56	6,65	517	61,40	Пољопривреда, шумарство и рибарство
1	0,79	0	0,00	68	53,97	Рударство
18	0,37	9	0,18	2.175	44,57	Прерађивачка индустрија
9	4,59	0	0,00	135	68,88	Снабдевање електричном енергијом, гасом и паром
58	26,36	0	0,00	86	39,09	Снабдевање водом и управљање отпадним водама
12	0,88	0	0,00	639	46,64	Грађевинарство
4	0,07	6	0,10	2.693	47,01	Трговина на велико и мало и поправка моторних возила
15	0,90	0	0,00	675	40,52	Саобраћај и складиштење
3	0,61	0	0,00	280	57,26	Услуге смештаја и исхране
3	0,66	0	0,00	212	46,70	Информисање и комуникације
1	1,82	0	0,00	43	78,18	Финансијске делатности и делатност осигурања
5	3,85	0	0,00	59	45,38	Пословање некретнинама
22	1,60	0	0,00	552	40,17	Стручне, научне, иновационе и техничке делатности

## 1.13. Број предузећа са пословним добитком / губитком,

	Укупан број предузећа	Број предузећа са пословним добитком		Приватна својина					
		укупно	учешће, %	свега	учешће, %	са 50 и више % страног капитала	учешће, %	остала приватна својина	учешће, %
Административне и помоћне услужне делатности	433	238	54,97	230	53,12	2	0,46	228	52,66
Државна управа и обавезно социјално осигурање	3	2	66,67	0	0,00	0	0,00	0	0,00
Образовање	236	132	55,93	132	55,93	0	0,00	132	55,93
Здравствена и социјална заштита	21	10	47,62	8	38,10	0	0,00	8	38,10
Уметност; забава и рекреација	77	39	50,65	33	42,86	0	0,00	33	42,86
Остале услужне делатности	136	59	43,38	58	42,65	0	0,00	58	42,65
Делатност домаћинства као послодавца	-	-	-	-	-	-	-	-	-
Делатност екстериторијалних организација и тела	-	-	-	-	-	-	-	-	-
<b>Регион Јужне и Источне Србије</b>	<b>11.469</b>	<b>5.686</b>	<b>49,58</b>	<b>5.479</b>	<b>47,77</b>	<b>137</b>	<b>1,19</b>	<b>5.342</b>	<b>46,58</b>
Пољопривреда, шумарство и рибарство	548	193	35,22	145	26,46	2	0,36	143	26,09
Рударство	59	29	49,15	26	44,07	1	1,69	25	42,37
Прерађивачка индустрија	2.674	1.300	48,62	1.281	47,91	72	2,69	1.209	45,21
Снабдевање електричном енергијом, гасом и паром	151	40	26,49	29	19,21	1	0,66	28	18,54
Снабдевање водом и управљање отпадним водама	172	90	52,33	46	26,74	2	1,16	44	25,58
Грађевинарство	889	441	49,61	421	47,36	6	0,67	415	46,68
Трговина на велико и мало и поправка моторних возила	3.588	1.787	49,80	1.780	49,61	28	0,78	1.752	48,83
Саобраћај и складиштење	909	516	56,77	504	55,45	6	0,66	498	54,79
Услуге смештаја и исхране	321	128	39,88	126	39,25	0	0,00	126	39,25
Информисање и комуникације	364	221	60,71	220	60,44	10	2,75	210	57,69
Финансијске делатности и делатност осигурања	52	12	23,08	11	21,15	0	0,00	11	21,15
Пословање некретнинама	67	30	44,78	27	40,30	1	1,49	26	38,81
Стручне, научне, иновационе и техничке делатности	1.030	572	55,53	554	53,79	7	0,68	547	53,11
Административне и помоћне услужне делатности	306	157	51,31	151	49,35	1	0,33	150	49,02
Државна управа и обавезно социјално осигурање	6	3	50,00	0	0,00	0	0,00	0	0,00
Образовање	176	100	56,82	100	56,82	0	0,00	100	56,82
Здравствена и социјална заштита	20	6	30,00	3	15,00	0	0,00	3	15,00
Уметност; забава и рекреација	50	14	28,00	11	22,00	0	0,00	11	22,00
Остале услужне делатности	87	47	54,02	44	50,57	0	0,00	44	50,57
Делатност домаћинства као послодавца	-	-	-	-	-	-	-	-	-
Делатност екстериторијалних организација и тела	-	-	-	-	-	-	-	-	-
<b>Регион Косово и Метохија</b>	<b>...</b>	<b>...</b>	<b>...</b>	<b>...</b>	<b>...</b>	<b>...</b>	<b>...</b>	<b>...</b>	<b>...</b>

## према облицима својине, 2017. и 2018. (наставак)

Државна својина		Други облици својине		Број предузећа са пословним губитком		
свега	учешће, %	свега	учешће, %	укупно	учешће, %	
8	1,85	0	0,00	195	45,03	Административне и помоћне услужне делатности
2	66,67	0	0,00	1	33,33	Државна управа и обавезно социјално осигурање
0	0,00	0	0,00	104	44,07	Образовање
2	9,52	0	0,00	11	52,38	Здравствена и социјална заштита
6	7,79	0	0,00	38	49,35	Уметност; забава и рекреација
1	0,74	0	0,00	77	56,62	Остале услужне делатности
-	-	-	-	0	-	Делатност домаћинства као послодавца
-	-	-	-	0	-	Делатност екстериторијалних организација и тела
<b>153</b>	<b>1,33</b>	<b>54</b>	<b>0,47</b>	<b>5.783</b>	<b>50,42</b>	<b>Регион Јужне и Источне Србије</b>
6	1,09	42	7,66	355	64,78	Пољопривреда, шумарство и рибарство
3	5,08	0	0,00	30	50,85	Рударство
13	0,49	6	0,22	1.374	51,38	Прерађивачка индустрија
11	7,28	0	0,00	111	73,51	Снабдевање електричном енергијом, гасом и паром
44	25,58	0	0,00	82	47,67	Снабдевање водом и управљање отпадним водама
20	2,25	0	0,00	448	50,39	Грађевинарство
1	0,03	6	0,17	1.801	50,20	Трговина на велико и мало и поправка моторних возила
12	1,32	0	0,00	393	43,23	Саобраћај и складиштење
2	0,62	0	0,00	193	60,12	Услуге смештаја и исхране
1	0,27	0	0,00	143	39,29	Информисање и комуникације
1	1,92	0	0,00	40	76,92	Финансијске делатности и делатност осигурања
3	4,48	0	0,00	37	55,22	Пословање некретнинама
18	1,75	0	0,00	458	44,47	Стручне, научне, иновационе и техничке делатности
6	1,96	0	0,00	149	48,69	Административне и помоћне услужне делатности
3	50,00	0	0,00	3	50,00	Државна управа и обавезно социјално осигурање
0	0,00	0	0,00	76	43,18	Образовање
3	15,00	0	0,00	14	70,00	Здравствена и социјална заштита
3	6,00	0	0,00	36	72,00	Уметност; забава и рекреација
3	3,45	0	0,00	40	45,98	Остале услужне делатности
-	-	-	-	0	-	Делатност домаћинства као послодавца
-	-	-	-	0	-	Делатност екстериторијалних организација и тела
...	...	...	...	<b>0</b>	...	<b>Регион Косово и Метохија</b>

## 1.13. Број предузећа са пословним добитком / губитком,

	Укупан број предузећа	Број предузећа са пословним добитком		Приватна својина					
		укупно	учешће, %	свега	учешће, %	са 50 и више % страног капитала	учешће, %	остала приватна својина	учешће, %
<b>2018</b>									
<b>РЕПУБЛИКА СРБИЈА</b>	<b>103.413</b>	<b>53.018</b>	<b>51,27</b>	<b>51.973</b>	<b>50,26</b>	<b>2.157</b>	<b>2,09</b>	<b>49.816</b>	<b>48,17</b>
Пољопривреда, шумарство и рибарство	3.832	1.597	41,68	1.230	32,10	13	0,34	1.217	31,76
Рударство	351	142	40,46	138	39,32	9	2,56	129	36,75
Прерађивачка индустрија	17.526	9.230	52,66	9.163	52,28	491	2,80	8.672	49,48
Снабдевање електричном енергијом, гасом и паром	884	239	27,04	198	22,40	29	3,28	169	19,12
Снабдевање водом и управљање отпадним водама	889	475	53,43	311	34,98	22	2,47	289	32,51
Грађевинарство	8.370	4.075	48,69	4.001	47,80	87	1,04	3.914	46,76
Трговина на велико и мало и поправка моторних возила	33.791	16.821	49,78	16.782	49,66	773	2,29	16.009	47,38
Саобраћај и складиштење	6.453	3.710	57,49	3.656	56,66	81	1,26	3.575	55,40
Услуге смештаја и исхране	3.864	1.621	41,95	1.613	41,74	20	0,52	1.593	41,23
Информисање и комуникације	5.361	3.018	56,30	2.999	55,94	235	4,38	2.764	51,56
Финансијске делатности и делатност осигурања	642	201	31,31	201	31,31	0	0,00	201	31,31
Пословање некретнинама	1.525	689	45,18	667	43,74	42	2,75	625	40,98
Стручне, научне, иновационе и техничке делатности	12.984	7.536	58,04	7.437	57,28	269	2,07	7.168	55,21
Административне и помоћне услужне делатности	3.740	2.039	54,52	2.002	53,53	70	1,87	1.932	51,66
Државна управа и обавезно социјално осигурање	12	8	66,67	0	0,00	0	0,00	0	0,00
Образовање	1.203	691	57,44	690	57,36	3	0,25	687	57,11
Здравствена и социјална заштита	111	66	59,46	57	51,35	0	0,00	57	51,35
Уметност; забава и рекреација	741	286	38,60	264	35,63	5	0,67	259	34,95
Остале услужне делатности	1.132	574	50,71	564	49,82	8	0,71	556	49,12
Делатност домаћинства као послодавца	2	-	-	-	-	-	-	-	-
Делатност екстериторијалних организација и тела	-	-	-	-	-	-	-	-	-
<b>СРБИЈА – СЕВЕР</b>	<b>72.892</b>	<b>37.083</b>	<b>50,87</b>	<b>36.504</b>	<b>50,08</b>	<b>1.856</b>	<b>2,55</b>	<b>34.648</b>	<b>47,53</b>
Пољопривреда, шумарство и рибарство	2.389	1.050	43,95	806	33,74	11	0,46	795	33,28
Рударство	165	54	32,73	52	31,52	6	3,64	46	27,88
Прерађивачка индустрија	9.855	5.187	52,63	5.168	52,44	318	3,23	4.850	49,21
Снабдевање електричном енергијом, гасом и паром	524	128	24,43	104	19,85	29	5,53	75	14,31
Снабдевање водом и управљање отпадним водама	503	255	50,70	198	39,36	17	3,38	181	35,98
Грађевинарство	6.016	2.868	47,67	2.830	47,04	74	1,23	2.756	45,81
Трговина на велико и мало и поправка моторних возила	24.486	12.011	49,05	11.987	48,95	717	2,93	11.270	46,03
Саобраћај и складиштење	3.779	2.176	57,58	2.148	56,84	72	1,91	2.076	54,94
Услуге смештаја и исхране	3.007	1.266	42,10	1.260	41,90	19	0,63	1.241	41,27
Информисање и комуникације	4.504	2.532	56,22	2.517	55,88	220	4,88	2.297	51,00



## према облицима својине, 2017. и 2018. (наставак)

Државна својина		Други облици својине		Број предузећа са пословним губитком		
свега	учешће, %	свега	учешће, %	укупно	учешће, %	
<b>2018</b>						
<b>668</b>	<b>0,65</b>	<b>377</b>	<b>0,36</b>	<b>50.395</b>	<b>48,73</b>	<b>РЕПУБЛИКА СРБИЈА</b>
27	0,70	340	8,87	2.235	58,32	Пољопривреда, шумарство и рибарство
3	0,85	1	0,28	209	59,54	Рударство
46	0,26	21	0,12	8.296	47,34	Прерађивачка индустрија
41	4,64	0	0,00	645	72,96	Снабдевање електричном енергијом, гасом и паром
164	18,45	0	0,00	414	46,57	Снабдевање водом и управљање отпадним водама
74	0,88	0	0,00	4.295	51,31	Грађевинарство
24	0,07	15	0,04	16.970	50,22	Трговина на велико и мало и поправка моторних возила
54	0,84	0	0,00	2.743	42,51	Саобраћај и складиштење
8	0,21	0	0,00	2.243	58,05	Услуге смештаја и исхране
19	0,35	0	0,00	2.343	43,70	Информисање и комуникације
0	0,00	0	0,00	441	68,69	осигурања
22	1,44	0	0,00	836	54,82	Пословање некретнинама
99	0,76	0	0,00	5.448	41,96	Стручне, научне, иновационе и техничке делатности
37	0,99	0	0,00	1.701	45,48	делатности
8	66,67	0	0,00	4	33,33	осигурање
1	0,08	0	0,00	512	42,56	Образовање
9	8,11	0	0,00	45	40,54	Здравствена и социјална заштита
22	2,97	0	0,00	455	61,40	Уметност; забава и рекреација
10	0,88	0	0,00	558	49,29	Остале услужне делатности
-	-	-	-	2	100,00	Делатност домаћинства као послодавца
-	-	-	-	0	-	Делатност екстериторијалних организација и тела
341	0,47	238	0,33	35.809	49,13	СРБИЈА – СЕВЕР
13	0,54	231	9,67	1.339	56,05	Пољопривреда, шумарство и рибарство
1	0,61	1	0,61	111	67,27	Рударство
16	0,16	3	0,03	4.668	47,37	Прерађивачка индустрија
24	4,58	0	0,00	396	75,57	Снабдевање електричном енергијом, гасом и паром
57	11,33	0	0,00	248	49,30	Снабдевање водом и управљање отпадним водама
38	0,63	0	0,00	3.148	52,33	Грађевинарство
21	0,09	3	0,01	12.475	50,95	Трговина на велико и мало и поправка моторних возила
28	0,74	0	0,00	1.603	42,42	Саобраћај и складиштење
6	0,20	0	0,00	1.741	57,90	Услуге смештаја и исхране
15	0,33	0	0,00	1.972	43,78	Информисање и комуникације

## 1.13. Број предузећа са пословним добитком / губитком,

	Укупан број предузећа	Број предузећа са пословним добитком		Приватна својина					
		укупно	учешће, %	свега	учешће, %	са 50 и више % страног капитала	учешће, %	остала приватна својина	учешће, %
Финансијске делатности и делатност осигурања	530	167	31,51	167	31,51	0	0,00	167	31,51
Пословање некретнинама	1.294	566	43,74	552	42,66	40	3,09	512	39,57
Стручне, научне, иновационе и техничке делатности	10.510	6.054	57,60	5.992	57,01	251	2,39	5.741	54,62
Административне и помоћне услужне делатности	2.974	1.619	54,44	1.596	53,67	68	2,29	1.528	51,38
Државна управа и обавезно социјално осигурање	3	2	66,67	0	0,00	0	0,00	0	0,00
Образовање	755	415	54,97	414	54,83	2	0,26	412	54,57
Здравствена и социјална заштита	64	44	68,75	42	65,63	0	0,00	42	65,63
Уметност; забава и рекреација	613	231	37,68	218	35,56	4	0,65	214	34,91
Остале услужне делатности	919	458	49,84	453	49,29	8	0,87	445	48,42
Делатност домаћинства као послодавца	2	-	-	-	-	-	-	-	-
Делатност екстериторијалних организација и тела	-	-	-	-	-	-	-	-	-
<b>Београдски регион</b>	<b>46.975</b>	<b>23.734</b>	<b>50,52</b>	<b>23.584</b>	<b>50,21</b>	<b>1.354</b>	<b>2,88</b>	<b>22.230</b>	<b>47,32</b>
Пољопривреда, шумарство и рибарство	477	166	34,80	151	31,66	2	0,42	149	31,24
Рударство	104	35	33,65	35	33,65	4	3,85	31	29,81
Прерађивачка индустрија	5.405	2.890	53,47	2.880	53,28	118	2,18	2.762	51,10
Снабдевање електричном енергијом, гасом и паром	327	78	23,85	73	22,32	23	7,03	50	15,29
Снабдевање водом и управљање отпадним водама	221	99	44,80	92	41,63	11	4,98	81	36,65
Грађевинарство	4.065	1.948	47,92	1.933	47,55	58	1,43	1.875	46,13
Трговина на велико и мало и поправка моторних возила	15.767	7.713	48,92	7.699	48,83	557	3,53	7.142	45,30
Саобраћај и складиштење	1.918	1.120	58,39	1.106	57,66	55	2,87	1.051	54,80
Услуге смештаја и исхране	2.296	970	42,25	967	42,12	15	0,65	952	41,46
Информисање и комуникације	3.411	1.887	55,32	1.879	55,09	181	5,31	1.698	49,78
Финансијске делатности и делатност осигурања	386	115	29,79	115	29,79	0	0,00	115	29,79
Пословање некретнинама	1.024	441	43,07	433	42,29	36	3,52	397	38,77
Стручне, научне, иновационе и техничке делатности	7.786	4.336	55,69	4.308	55,33	224	2,88	4.084	52,45
Административне и помоћне услужне делатности	2.120	1.153	54,39	1.145	54,01	60	2,83	1.085	51,18
Државна управа и обавезно социјално осигурање	1	1	100,00	0	0,00	0	0,00	0	0,00
Образовање	489	257	52,56	256	52,35	1	0,20	255	52,15
Здравствена и социјална заштита	33	21	63,64	20	60,61	0	0,00	20	60,61
Уметност; забава и рекреација	470	169	35,96	160	34,04	4	0,85	156	33,19
Остале услужне делатности	675	335	49,63	332	49,19	5	0,74	327	48,44

## према облицима својине, 2017. и 2018. (наставак)

Државна својина		Други облици својине		Број предузећа са пословним губитком		
свега	учешће, %	свега	учешће, %	укупно	учешће, %	
0	0,00	0	0,00	363	68,49	Финансијске делатности и делатност осигурања
14	1,08	0	0,00	728	56,26	Пословање некретнинама
62	0,59	0	0,00	4.456	42,40	Стручне, научне, иновационе и техничке делатности
23	0,77	0	0,00	1.355	45,56	Административне и помоћне услужне делатности
2	66,67	0	0,00	1	33,33	Државна управа и обавезно социјално осигурање
1	0,13	0	0,00	340	45,03	Образовање
2	3,13	0	0,00	20	31,25	Здравствена и социјална заштита
13	2,12	0	0,00	382	62,32	Уметност; забава и рекреација
5	0,54	0	0,00	461	50,16	Остале услужне делатности
-	-	-	-	2	100,00	Делатност домаћинства као послодавца
-	-	-	-	0	-	Делатност екстериторијалних организација и тела
<b>139</b>	<b>0,30</b>	<b>11</b>	<b>0,02</b>	<b>23.241</b>	<b>49,48</b>	<b>Београдски регион</b>
4	0,84	11	2,31	311	65,20	Пољопривреда, шумарство и рибарство
0	0,00	0	0,00	69	66,35	Рударство
10	0,19	0	0,00	2.515	46,53	Прерађивачка индустрија
5	1,53	0	0,00	249	76,15	Снабдевање електричном енергијом, гасом и паром
7	3,17	0	0,00	122	55,20	Снабдевање водом и управљање отпадним водама
15	0,37	0	0,00	2.117	52,08	Грађевинарство
14	0,09	0	0,00	8.054	51,08	Трговина на велико и мало и поправка моторних возила
14	0,73	0	0,00	798	41,61	Саобраћај и складиштење
3	0,13	0	0,00	1.326	57,75	Услуге смештаја и исхране
8	0,23	0	0,00	1.524	44,68	Информисање и комуникације
0	0,00	0	0,00	271	70,21	Финансијске делатности и делатност осигурања
8	0,78	0	0,00	583	56,93	Пословање некретнинама
28	0,36	0	0,00	3.450	44,31	Стручне, научне, иновационе и техничке делатности
8	0,38	0	0,00	967	45,61	Административне и помоћне услужне делатности
1	100,00	0	0,00	0	0,00	Државна управа и обавезно социјално осигурање
1	0,20	0	0,00	232	47,44	Образовање
1	3,03	0	0,00	12	36,36	Здравствена и социјална заштита
9	1,91	0	0,00	301	64,04	Уметност; забава и рекреација
3	0,44	0	0,00	340	50,37	Остале услужне делатности

## 1.13. Број предузећа са пословним добитком / губитком,

	Укупан број предузећа	Број предузећа са пословним добитком		Приватна својина					
		укупно	учешће, %	свега	учешће, %	са 50 и више % страног капитала	учешће, %	остала приватна својина	учешће, %
Делатност домаћинства као послодавца	-	-	-	-	-	-	-	-	-
Делатност екстериторијалних организација и тела	-	-	-	-	-	-	-	-	-
<b>Регион Војводине</b>	<b>25.917</b>	<b>13.349</b>	<b>51,51</b>	<b>12.920</b>	<b>49,85</b>	<b>502</b>	<b>1,94</b>	<b>12.418</b>	<b>47,91</b>
Пољопривреда, шумарство и рибарство	1.912	884	46,23	655	34,26	9	0,47	646	33,79
Рударство	61	19	31,15	17	27,87	2	3,28	15	24,59
Прерађивачка индустрија	4.450	2.297	51,62	2.288	51,42	200	4,49	2.088	46,92
Снабдевање електричном енергијом, гасом и паром	197	50	25,38	31	15,74	6	3,05	25	12,69
Снабдевање водом и управљање отпадним водама	282	156	55,32	106	37,59	6	2,13	100	35,46
Грађевинарство	1.951	920	47,16	897	45,98	16	0,82	881	45,16
Трговина на велико и мало и поправка моторних возила	8.719	4.298	49,29	4.288	49,18	160	1,84	4.128	47,34
Саобраћај и складиштење	1.861	1.056	56,74	1.042	55,99	17	0,91	1.025	55,08
Услуге смештаја и исхране	711	296	41,63	293	41,21	4	0,56	289	40,65
Информисање и комуникације	1.093	645	59,01	638	58,37	39	3,57	599	54,80
Финансијске делатности и делатност осигурања	144	52	36,11	52	36,11	0	0,00	52	36,11
Пословање некретнинама	270	125	46,30	119	44,07	4	1,48	115	42,59
Стручне, научне, иновационе и техничке делатности	2.724	1.718	63,07	1.684	61,82	27	0,99	1.657	60,83
Административне и помоћне услужне делатности	854	466	54,57	451	52,81	8	0,94	443	51,87
Државна управа и обавезно социјално осигурање	2	1	50,00	0	0,00	0	0,00	0	0,00
Образовање	266	158	59,40	158	59,40	1	0,38	157	59,02
Здравствена и социјална заштита	31	23	74,19	22	70,97	0	0,00	22	70,97
Уметност; забава и рекреација	143	62	43,36	58	40,56	0	0,00	58	40,56
Остале услужне делатности	244	123	50,41	121	49,59	3	1,23	118	48,36
Делатност домаћинства као послодавца	2	-	-	-	-	-	-	-	-
Делатност екстериторијалних организација и тела	-	-	-	-	-	-	-	-	-
<b>СРБИЈА – ЈУГ</b>	<b>30.521</b>	<b>15.935</b>	<b>52,21</b>	<b>15.469</b>	<b>50,68</b>	<b>301</b>	<b>0,99</b>	<b>15.168</b>	<b>49,70</b>
Пољопривреда, шумарство и рибарство	1.443	547	37,91	424	29,38	2	0,14	422	29,24
Рударство	186	88	47,31	86	46,24	3	1,61	83	44,62
Прерађивачка индустрија	7.671	4.043	52,70	3.995	52,08	173	2,26	3.822	49,82
Снабдевање електричном енергијом, гасом и паром	360	111	30,83	94	26,11	0	0,00	94	26,11
Снабдевање водом и управљање отпадним водама	386	220	56,99	113	29,27	5	1,30	108	27,98
Грађевинарство	2.354	1.207	51,27	1.171	49,75	13	0,55	1.158	49,19

## према облицима својине, 2017. и 2018. (наставак)

Државна својина		Други облици својине		Број предузећа са пословним губитком		
свега	учешће, %	свега	учешће, %	укупно	учешће, %	
-	-	-	-	0	-	Делатност домаћинства као послодавца
-	-	-	-	0	-	Делатност екстериторијалних организација и тела
<b>202</b>	<b>0,78</b>	<b>227</b>	<b>0,88</b>	<b>12.568</b>	<b>48,49</b>	<b>Регион Војводине</b>
9	0,47	220	11,51	1.028	53,77	Пољопривреда, шумарство и рибарство
1	1,64	1	1,64	42	68,85	Рударство
6	0,13	3	0,07	2.153	48,38	Прерађивачка индустрија
19	9,64	0	0,00	147	74,62	Снабдевање електричном енергијом, гасом и паром
50	17,73	0	0,00	126	44,68	Снабдевање водом и управљање отпадним водама
23	1,18	0	0,00	1.031	52,84	Грађевинарство
7	0,08	3	0,03	4.421	50,71	Трговина на велико и мало и поправка моторних возила
14	0,75	0	0,00	805	43,26	Саобраћај и складиштење
3	0,42	0	0,00	415	58,37	Услуге смештаја и исхране
7	0,64	0	0,00	448	40,99	Информисање и комуникације
0	0,00	0	0,00	92	63,89	Финансијске делатности и делатност осигурања
6	2,22	0	0,00	145	53,70	Пословање некретнинама
34	1,25	0	0,00	1.006	36,93	Стручне, научне, иновационе и техничке делатности
15	1,76	0	0,00	388	45,43	Административне и помоћне услужне делатности
1	50,00	0	0,00	1	50,00	Државна управа и обавезно социјално осигурање
0	0,00	0	0,00	108	40,60	Образовање
1	3,23	0	0,00	8	25,81	Здравствена и социјална заштита
4	2,80	0	0,00	81	56,64	Уметност; забава и рекреација
2	0,82	0	0,00	121	49,59	Остале услужне делатности
-	-	-	-	2	100,00	Делатност домаћинства као послодавца
-	-	-	-	0	-	Делатност екстериторијалних организација и тела
327	1,07	139	0,46	14.586	47,79	СРБИЈА – ЈУГ
14	0,97	109	7,55	896	62,09	Пољопривреда, шумарство и рибарство
2	1,08	0	0,00	98	52,69	Рударство
30	0,39	18	0,23	3.628	47,30	Прерађивачка индустрија
17	4,72	0	0,00	249	69,17	Снабдевање електричном енергијом, гасом и паром
107	27,72	0	0,00	166	43,01	Снабдевање водом и управљање отпадним водама
36	1,53	0	0,00	1.147	48,73	Грађевинарство

## 1.13. Број предузећа са пословним добитком / губитком,

	Укупан број предузећа	Број предузећа са пословним добитком		Приватна својина					
		укупно	учешће, %	свега	учешће, %	са 50 и више % страног капитала	учешће, %	остала приватна својина	учешће, %
Трговина на велико и мало и поправка моторних возила	9.305	4.810	51,69	4.795	51,53	56	0,60	4.739	50,93
Саобраћај и складиштење	2.674	1.534	57,37	1.508	56,39	9	0,34	1.499	56,06
Услуге смештаја и исхране	857	355	41,42	353	41,19	1	0,12	352	41,07
Информисање и комуникације	857	486	56,71	482	56,24	15	1,75	467	54,49
Финансијске делатности и делатност осигурања	112	34	30,36	34	30,36	0	0,00	34	30,36
Пословање некретнинама	231	123	53,25	115	49,78	2	0,87	113	48,92
Стручне, научне, иновационе и техничке делатности	2.474	1.482	59,90	1.445	58,41	18	0,73	1.427	57,68
Административне и помоћне услужне делатности	766	420	54,83	406	53,00	2	0,26	404	52,74
Државна управа и обавезно социјално осигурање	9	6	66,67	0	0,00	0	0,00	0	0,00
Образовање	448	276	61,61	276	61,61	1	0,22	275	61,38
Здравствена и социјална заштита	47	22	46,81	15	31,91	0	0,00	15	31,91
Уметност, забава и рекреација	128	55	42,97	46	35,94	1	0,78	45	35,16
Остале услужне делатности	213	116	54,46	111	52,11	0	0,00	111	52,11
Делатност домаћинства као послодавца	-	-	-	-	-	-	-	-	-
Делатност екстериторијалних организација и тела	-	-	-	-	-	-	-	-	-
<b>Регион Шумадије и Западне Србије</b>	<b>18.767</b>	<b>10.088</b>	<b>53,75</b>	<b>9.836</b>	<b>52,41</b>	<b>170</b>	<b>0,91</b>	<b>9.666</b>	<b>51,51</b>
Пољопривреда, шумарство и рибарство	886	350	39,50	278	31,38	1	0,11	277	31,26
Рударство	131	64	48,85	63	48,09	3	2,29	60	45,80
Прерађивачка индустрија	4.929	2.729	55,37	2.703	54,84	103	2,09	2.600	52,75
Снабдевање електричном енергијом, гасом и паром	210	68	32,38	60	28,57	0	0,00	60	28,57
Снабдевање водом и управљање отпадним водама	215	134	62,33	74	34,42	3	1,40	71	33,02
Грађевинарство	1.434	758	52,86	743	51,81	8	0,56	735	51,26
Трговина на велико и мало и поправка моторних возила	5.702	2.994	52,51	2.986	52,37	32	0,56	2.954	51,81
Саобраћај и складиштење	1.726	1.017	58,92	1.002	58,05	3	0,17	999	57,88
Услуге смештаја и исхране	525	221	42,10	220	41,90	0	0,00	220	41,90
Информисање и комуникације	470	258	54,89	257	54,68	3	0,64	254	54,04
Финансијске делатности и делатност осигурања	58	19	32,76	19	32,76	0	0,00	19	32,76
Пословање некретнинама	151	82	54,30	77	50,99	1	0,66	76	50,33
Стручне, научне, иновационе и техничке делатности	1.405	872	62,06	852	60,64	10	0,71	842	59,93
Административне и помоћне услужне делатности	434	246	56,68	238	54,84	1	0,23	237	54,61

## према облицима својине, 2017. и 2018. (наставак)

Државна својина		Други облици својине		Број предузећа са пословним губитком		
свега	учешће, %	свега	учешће, %	укупно	учешће, %	
3	0,03	12	0,13	4.495	48,31	Трговина на велико и мало и поправка моторних возила
26	0,97	0	0,00	1.140	42,63	Саобраћај и складиштење
2	0,23	0	0,00	502	58,58	Услуге смештаја и исхране
4	0,47	0	0,00	371	43,29	Информисање и комуникације
0	0,00	0	0,00	78	69,64	Финансијске делатности и делатност осигурања
8	3,46	0	0,00	108	46,75	Пословање некретнинама
37	1,50	0	0,00	992	40,10	Стручне, научне, иновационе и техничке делатности
14	1,83	0	0,00	346	45,17	Административне и помоћне услужне делатности
6	66,67	0	0,00	3	33,33	Државна управа и обавезно социјално осигурање
0	0,00	0	0,00	172	38,39	Образовање
7	14,89	0	0,00	25	53,19	Здравствена и социјална заштита
9	7,03	0	0,00	73	57,03	Уметност, забава и рекреација
5	2,35	0	0,00	97	45,54	Остале услужне делатности
-	-	-	-	0	-	Делатност домаћинства као послодавца
-	-	-	-	0	-	Делатност екстериторијалних организација и тела
<b>169</b>	<b>0,90</b>	<b>83</b>	<b>0,44</b>	<b>8.679</b>	<b>46,25</b>	<b>Регион Шумадије и Западне Србије</b>
7	0,79	65	7,34	536	60,50	Пољопривреда, шумарство и рибарство
1	0,76	0	0,00	67	51,15	Рударство
15	0,30	11	0,22	2.200	44,63	Прерађивачка индустрија
8	3,81	0	0,00	142	67,62	Снабдевање електричном енергијом, гасом и паром
60	27,91	0	0,00	81	37,67	Снабдевање водом и управљање отпадним водама
15	1,05	0	0,00	676	47,14	Грађевинарство
1	0,02	7	0,12	2.708	47,49	Трговина на велико и мало и поправка моторних возила
15	0,87	0	0,00	709	41,08	Саобраћај и складиштење
1	0,19	0	0,00	304	57,90	Услуге смештаја и исхране
1	0,21	0	0,00	212	45,11	Информисање и комуникације
0	0,00	0	0,00	39	67,24	Финансијске делатности и делатност осигурања
5	3,31	0	0,00	69	45,70	Пословање некретнинама
20	1,42	0	0,00	533	37,94	Стручне, научне, иновационе и техничке делатности
8	1,84	0	0,00	188	43,32	Административне и помоћне услужне делатности

## 1.13. Број предузећа са пословним добитком / губитком,

	Укупан број предузећа	Број предузећа са пословним добитком		Приватна својина					
		укупно	учешће, %	свега	учешће, %	са 50 и више % страног капитала	учешће, %	остала приватна својина	учешће, %
Државна управа и обавезно социјално осигурање	2	2	100,00	0	0,00	0	0,00	0	0,00
Образовање	257	161	62,65	161	62,65	1	0,39	160	62,26
Здравствена и социјална заштита	27	13	48,15	10	37,04	0	0,00	10	37,04
Уметност; забава и рекреација	79	36	45,57	31	39,24	1	1,27	30	37,97
Остале услужне делатности	126	64	50,79	62	49,21	0	0,00	62	49,21
Делатност домаћинства као послодавца	-	-	-	-	-	-	-	-	-
Делатност екстериторијалних организација и тела	-	-	-	-	-	-	-	-	-
<b>Регион Јужне и Источне Србије</b>	<b>11.754</b>	<b>5.847</b>	<b>49,74</b>	<b>5.633</b>	<b>47,92</b>	<b>131</b>	<b>1,11</b>	<b>5.502</b>	<b>46,81</b>
Пољопривреда, шумарство и рибарство	557	197	35,37	146	26,21	1	0,18	145	26,03
Рударство	55	24	43,64	23	41,82	0	0,00	23	41,82
Прерађивачка индустрија	2.742	1.314	47,92	1.292	47,12	70	2,55	1.222	44,57
Снабдевање електричном енергијом, гасом и паром	150	43	28,67	34	22,67	0	0,00	34	22,67
Снабдевање водом и управљање отпадним водама	171	86	50,29	39	22,81	2	1,17	37	21,64
Грађевинарство	920	449	48,80	428	46,52	5	0,54	423	45,98
Трговина на велико и мало и поправка моторних возила	3.603	1.816	50,40	1.809	50,21	24	0,67	1.785	49,54
Саобраћај и складиштење	948	517	54,54	506	53,38	6	0,63	500	52,74
Услуге смештаја и исхране	332	134	40,36	133	40,06	1	0,30	132	39,76
Информисање и комуникације	387	228	58,91	225	58,14	12	3,10	213	55,04
Финансијске делатности и делатност осигурања	54	15	27,78	15	27,78	0	0,00	15	27,78
Пословање некретнинама	80	41	51,25	38	47,50	1	1,25	37	46,25
Стручне, научне, иновационе и техничке делатности	1.069	610	57,06	593	55,47	8	0,75	585	54,72
Административне и помоћне услужне делатности	332	174	52,41	168	50,60	1	0,30	167	50,30
Државна управа и обавезно социјално осигурање	7	4	57,14	0	0,00	0	0,00	0	0,00
Образовање	191	115	60,21	115	60,21	0	0,00	115	60,21
Здравствена и социјална заштита	20	9	45,00	5	25,00	0	0,00	5	25,00
Уметност; забава и рекреација	49	19	38,78	15	30,61	0	0,00	15	30,61
Остале услужне делатности	87	52	59,77	49	56,32	0	0,00	49	56,32
Делатност домаћинства као послодавца	-	-	-	-	-	-	-	-	-
Делатност екстериторијалних организација и тела	-	-	-	-	-	-	-	-	-
<b>Регион Косово и Метохија</b>	<b>...</b>	<b>...</b>	<b>...</b>	<b>...</b>	<b>...</b>	<b>...</b>	<b>...</b>	<b>...</b>	<b>...</b>



## према облицима својине, 2017. и 2018. (наставак)

Државна својина		Други облици својине		Број предузећа са пословним губитком		
свега	учешће, %	свега	учешће, %	укупно	учешће, %	
2	100,00	0	0,00	0	0,00	Државна управа и обавезно социјално осигурање
0	0,00	0	0,00	96	37,35	Образовање
3	11,11	0	0,00	14	51,85	Здравствена и социјална заштита
5	6,33	0	0,00	43	54,43	Уметност; забава и рекреација
2	1,59	0	0,00	62	49,21	Остале услужне делатности
-	-	-	-	0	-	Делатност домаћинства као послодавца
-	-	-	-	0	-	Делатност екстериторијалних организација и тела
<b>158</b>	<b>1,34</b>	<b>56</b>	<b>0,48</b>	<b>5.907</b>	<b>50,26</b>	<b>Регион Јужне и Источне Србије</b>
7	1,26	44	7,90	360	64,63	Пољопривреда, шумарство и рибарство
1	1,82	0	0,00	31	56,36	Рударство
15	0,55	7	0,26	1.428	52,08	Прерађивачка индустрија
9	6,00	0	0,00	107	71,33	Снабдевање електричном енергијом, гасом и паром
47	27,49	0	0,00	85	49,71	Снабдевање водом и управљање отпадним водама
21	2,28	0	0,00	471	51,20	Грађевинарство
2	0,06	5	0,14	1.787	49,60	Трговина на велико и мало и поправка моторних возила
11	1,16	0	0,00	431	45,46	Саобраћај и складиштење
1	0,30	0	0,00	198	59,64	Услуге смештаја и исхране
3	0,78	0	0,00	159	41,09	Информисање и комуникације
0	0,00	0	0,00	39	72,22	Финансијске делатности и делатност осигурања
3	3,75	0	0,00	39	48,75	Пословање некретнинама
17	1,59	0	0,00	459	42,94	Стручне, научне, иновационе и техничке делатности
6	1,81	0	0,00	158	47,59	Административне и помоћне услужне делатности
4	57,14	0	0,00	3	42,86	Државна управа и обавезно социјално осигурање
0	0,00	0	0,00	76	39,79	Образовање
4	20,00	0	0,00	11	55,00	Здравствена и социјална заштита
4	8,16	0	0,00	30	61,22	Уметност; забава и рекреација
3	3,45	0	0,00	35	40,23	Остале услужне делатности
-	-	-	-	0	-	Делатност домаћинства као послодавца
-	-	-	-	0	-	Делатност екстериторијалних организација и тела
...	...	...	...	<b>0</b>	...	<b>Регион Косово и Метохија</b>

### (1.13) Број предузећа са пословним добитком/губитком

Број предузећа која су остварила пословни добитак у 2018. години је био 53 018 (51,3% од укупног броја предузећа), а 2017. године било их је 51 195 (51,0% од укупног броја предузећа), што представља повећање од 3,6%.

Предузећа која су остварила пословни губитак у 2018. години је било 50 395 (48,7% од укупног броја предузећа), а 2017. године било их је 49 293 (49,0% од укупног броја предузећа), што представља повећање од 2,2%.

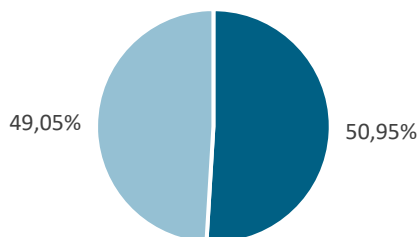
Пословни добитак предузећа у приватној својини 2018. године остварило је 51 973 (50,3%) предузећа, од чега 2 157 (2,1%) предузећа са 50 и више процената страног капитала, док је у осталој приватној својини било 49 816 (48,2%). У државној својини са пословним добитком забележено је 668 (0,6%), а у другим облицима својине 377 (0,4%).

Пословни добитак у приватној својини 2017. године остварило је 50 169 (49,9%) предузећа, од чега је у предузећима са 50 и више процената страног капитала евидентирано 2 105 (2,1%), док је у осталој приватној својини било 48 064 (47,8%). У државној својини предузећа која су остварила пословни добитак било је 682 (0,7%), а у другим облицима својине 344 (0,3%).

Територијално посматрано, од укупно 53 018 предузећа која су остварила пословни добитак у 2018. години, на територији Србија – север регистровано је 37 083, а на територији Србија – југ 15 935. Број предузећа која су остварила пословни добитак у 2017. години износио је 35 633 на територији Србија – север, а на територији Србија – југ 15 562.

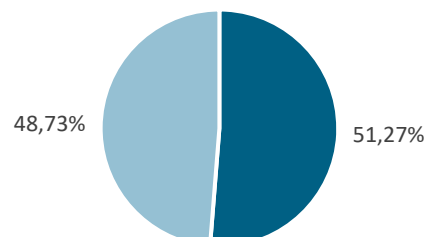
Посматрано по делатностима (сектори Класификације делатности), највећи број предузећа са пословним добитком у 2018. години забележен је у следећим делатностима: Трговина на велико и мало и поправка моторних возила (16 821), Прерађивачка индустрија (9 230), Стручне, научне, иновационе и техничке делатности (7 536), Грађевинарство (4 075), Саобраћај и складиштење (3 710) итд.

Учешће предузећа са пословним добитком / губитком у укупном броју предузећа, Република Србија, 2017.



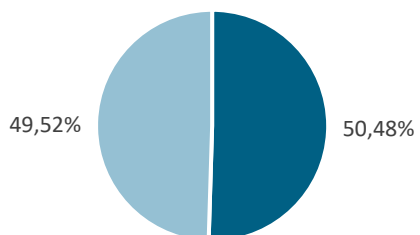
- Предузећа са пословним добитком
- Предузећа са пословним губитком

Учешће предузећа са пословним добитком / губитком у укупном броју предузећа, Република Србија, 2018



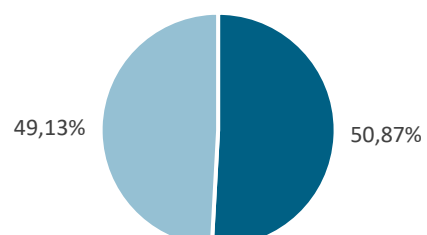
- Предузећа са пословним добитком
- Предузећа са пословним губитком

Учешће предузећа са пословним добитком / губитком у укупном броју предузећа, Србија - север, 2017.



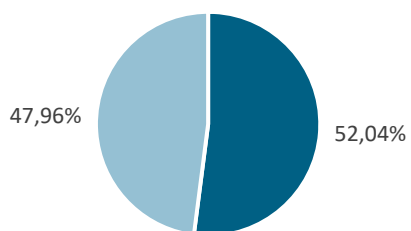
- Предузећа са пословним добитком
- Предузећа са пословним губитком

Учешће предузећа са пословним добитком / губитком у укупном броју предузећа, Србија - север, 2018.



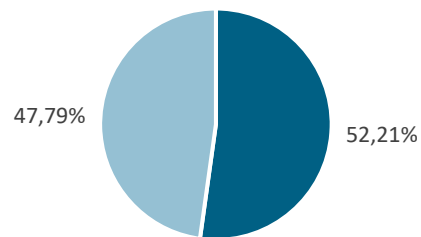
- Предузећа са пословним добитком
- Предузећа са пословним губитком

Учешће предузећа са пословним добитком / губитком у укупном броју предузећа, Србија - југ, 2017.

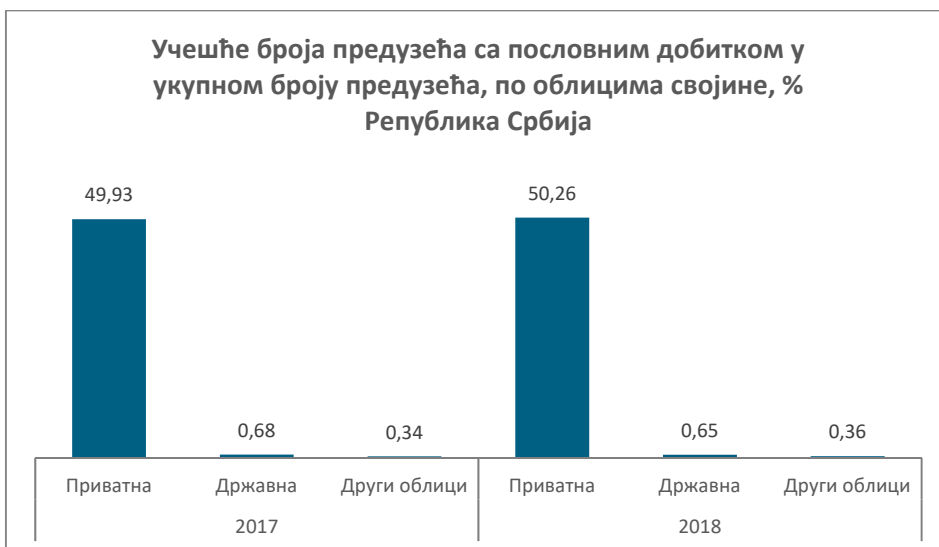


- Предузећа са пословним добитком
- Предузећа са пословним губитком

Учешће предузећа са пословним добитком / губитком у укупном броју предузећа, Србија - југ, 2018.



- Предузећа са пословним добитком
- Предузећа са пословним губитком



### Учешће броја предузећа са пословним добитком у укупном броју предузећа, по делатностима, % Република Србија



### Учешће броја предузећа са пословним добитком у укупном броју предузећа, по делатностима, % Србија - север



### Учешће броја предузећа са пословним добитком у укупном броју предузећа, по делатностима, % Србија - југ



### Број приватних предузећа са пословним добитком, према пореклу капитала, Република Србија







## Број предузећа са нето добитком / губитком



## 1.14. Број предузећа са нето добитком / губитком,

	Укупан број предузећа	Број предузећа са нето добитком		Приватна својина					
		укупно	учешће, %	свега	учешће, %	са 50 и више % страног капитала	учешће, %	остала приватна својина	учешће, %
<b>2017</b>									
<b>РЕПУБЛИКА СРБИЈА</b>	<b>100.488</b>	<b>58.883</b>	<b>58,60</b>	<b>57.672</b>	<b>57,39</b>	<b>2268</b>	<b>2,26</b>	<b>55.404</b>	<b>55,13</b>
Пољопривреда, шумарство и рибарство	3.694	1.884	51,00	1.427	38,63	25	0,68	1.402	37,95
Рударство	350	173	49,43	167	47,71	17	4,86	150	42,86
Прерађивачка индустрија	17.270	10.404	60,24	10.326	59,79	520	3,01	9.806	56,78
Снабдевање електричном енергијом, гасом и паром	854	293	34,31	243	28,45	29	3,40	214	25,06
Снабдевање водом и управљање отпадним водама	888	547	61,60	374	42,12	24	2,70	350	39,41
Грађевинарство	7.933	4.453	56,13	4.374	55,14	83	1,05	4.291	54,09
Трговина на велико и мало и поправка моторних возила	33.467	19.506	58,28	19.457	58,14	851	2,54	18.606	55,60
Саобраћај и складиштење	6.191	4.132	66,74	4.074	65,81	84	1,36	3.990	64,45
Услуге смештаја и исхране	3.646	1.839	50,44	1.826	50,08	23	0,63	1.803	49,45
Информисање и комуникације	5.031	3.026	60,15	2.999	59,61	208	4,13	2.791	55,48
Финансијске делатности и делатност осигурања	645	348	53,95	344	53,33	1	0,16	343	53,18
Пословање некретнинама	1.345	684	50,86	664	49,37	41	3,05	623	46,32
Стручне, научне, иновационе и техничке делатности	12.596	7.763	61,63	7.659	60,81	273	2,17	7.386	58,64
Административне и помоћне услужне делатности	3.512	2.125	60,51	2.084	59,34	67	1,91	2.017	57,43
Државна управа и обавезно социјално осигурање	12	7	58,33	0	0,00	0	0,00	0	0,00
Образовање	1.100	679	61,73	677	61,55	6	0,55	671	61,00
Здравствена и социјална заштита	102	56	54,90	48	47,06	0	0,00	48	47,06
Уметност; забава и рекреација	722	337	46,68	314	43,49	8	1,11	306	42,38
Остале услужне делатности	1.128	627	55,59	615	54,52	8	0,71	607	53,81
Делатност домаћинства као послодавца	2	-	-	-	-	-	-	-	-
Делатност екстериторизалних организација и тела	-	-	-	-	-	-	-	-	-
<b>СРБИЈА – СЕВЕР</b>	<b>70.583</b>	<b>40.679</b>	<b>57,63</b>	<b>39.995</b>	<b>56,66</b>	<b>1924</b>	<b>2,73</b>	<b>38.071</b>	<b>53,94</b>
Пољопривреда, шумарство и рибарство	2.304	1.246	54,08	943	40,93	18	0,78	925	40,15
Рударство	165	73	44,24	71	43,03	11	6,67	60	36,36
Прерађивачка индустрија	9.716	5.793	59,62	5.766	59,35	336	3,46	5.430	55,89
Снабдевање електричном енергијом, гасом и паром	507	158	31,16	131	25,84	28	5,52	103	20,32
Снабдевање водом и управљање отпадним водама	496	295	59,48	231	46,57	18	3,63	213	42,94
Грађевинарство	5.674	3.105	54,72	3.063	53,98	69	1,22	2.994	52,77
Трговина на велико и мало и поправка моторних возила	24.151	13.767	57,00	13.739	56,89	778	3,22	12.961	53,67

## према облицима својине, 2017. и 2018.

Државна својина		Други облици својине		Број предузећа са нето губитком		
свега	учешће, %	свега	учешће, %	укупно	учешће, %	
<b>2017</b>						
<b>751</b>	<b>0,75</b>	<b>460</b>	<b>0,46</b>	<b>41.605</b>	<b>41,40</b>	<b>РЕПУБЛИКА СРБИЈА</b>
37	1,00	420	11,37	1.810	49,00	Пољопривреда, шумарство и рибарство
5	1,43	1	0,29	177	50,57	Рударство
57	0,33	21	0,12	6.866	39,76	Прерађивачка индустрија
50	5,85	0	0,00	561	65,69	Снабдевање електричном енергијом, гасом и паром
173	19,48	0	0,00	341	38,40	Снабдевање водом и управљање отпадним водама
79	1,00	0	0,00	3.480	43,87	Грађевинарство
31	0,09	18	0,05	13.961	41,72	Трговина на велико и мало и поправка моторних возила
58	0,94	0	0,00	2.059	33,26	Саобраћај и складиштење
13	0,36	0	0,00	1.807	49,56	Услуге смештаја и исхране
27	0,54	0	0,00	2.005	39,85	Информисање и комуникације
4	0,62	0	0,00	297	46,05	Финансијске делатности и делатност осигурања
20	1,49	0	0,00	661	49,14	Пословање некретнинама
104	0,83	0	0,00	4.833	38,37	Стручне, научне, иновационе и техничке делатности
41	1,17	0	0,00	1.387	39,49	Административне и помоћне услужне делатности
7	58,33	0	0,00	5	41,67	Државна управа и обавезно социјално осигурање
2	0,18	0	0,00	421	38,27	Образовање
8	7,84	0	0,00	46	45,10	Здравствена и социјална заштита
23	3,19	0	0,00	385	53,32	Уметност; забава и рекреација
12	1,06	0	0,00	501	44,41	Остале услужне делатности
-	-	-	-	2	100,00	Делатност домаћинства као послодавца
-	-	-	-	0	-	Делатност екстериторијалних организација и тела
391	0,55	293	0,42	29.904	42,37	СРБИЈА – СЕВЕР
19	0,82	284	12,33	1.058	45,92	Пољопривреда, шумарство и рибарство
1	0,61	1	0,61	92	55,76	Рударство
23	0,24	4	0,04	3.923	40,38	Прерађивачка индустрија
27	5,33	0	0,00	349	68,84	Снабдевање електричном енергијом, гасом и паром
64	12,90	0	0,00	201	40,52	Снабдевање водом и управљање отпадним водама
42	0,74	0	0,00	2.569	45,28	Грађевинарство
24	0,10	4	0,02	10.384	43,00	Трговина на велико и мало и поправка моторних возила

## 1.14. Број предузећа са нето добитком / губитком,

	Укупан број предузећа	Број предузећа са нето добитком		Приватна својина					
		укупно	учешће, %	свега	учешће, %	са 50 и више % страног капитала	учешће, %	остала приватна својина	учешће, %
Саобраћај и складиштење	3.616	2.343	64,80	2.315	64,02	72	1,99	2.243	62,03
Услуге смештаја и исхране	2.836	1.433	50,53	1.426	50,28	22	0,78	1.404	49,51
Информисање и комуникације	4.213	2.504	59,44	2.481	58,89	195	4,63	2.286	54,26
Финансијске делатности и делатност осигурања	538	285	52,97	284	52,79	1	0,19	283	52,60
Пословање некретнинама	1.148	569	49,56	555	48,34	38	3,31	517	45,03
Стручне, научне, иновационе и техничке делатности	10.192	6.209	60,92	6.144	60,28	254	2,49	5.890	57,79
Административне и помоћне услужне делатности	2.773	1.674	60,37	1.646	59,36	64	2,31	1.582	57,05
Државна управа и обавезно социјално осигурање	3	3	100,00	0	0,00	0	0,00	0	0,00
Образовање	688	410	59,59	408	59,30	5	0,73	403	58,58
Здравствена и социјална заштита	61	35	57,38	35	57,38	0	0,00	35	57,38
Уметност, забава и рекреација	595	270	45,38	258	43,36	7	1,18	251	42,18
Остале услужне делатности	905	507	56,02	499	55,14	8	0,88	491	54,25
Делатност домаћинства као послодавца	2	-	-	-	-	-	-	-	-
Делатност екстериторијалних организација и тела	-	-	-	-	-	-	-	-	-
<b>Београдски регион</b>	<b>45.181</b>	<b>25.594</b>	<b>56,65</b>	<b>25.422</b>	<b>56,27</b>	<b>1395</b>	<b>3,09</b>	<b>24.027</b>	<b>53,18</b>
Пољопривреда, шумарство и рибарство	421	190	45,13	174	41,33	7	1,66	167	39,67
Рударство	100	44	44,00	44	44,00	7	7,00	37	37,00
Прерађивачка индустрија	5.332	3.140	58,89	3.125	58,61	128	2,40	2.997	56,21
Снабдевање електричном енергијом, гасом и паром	318	102	32,08	95	29,87	21	6,60	74	23,27
Снабдевање водом и управљање отпадним водама	208	110	52,88	101	48,56	11	5,29	90	43,27
Грађевинарство	3.824	2.062	53,92	2.046	53,50	51	1,33	1.995	52,17
Трговина на велико и мало и поправка моторних возила	15.483	8.722	56,33	8.705	56,22	599	3,87	8.106	52,35
Саобраћај и складиштење	1.812	1.163	64,18	1.149	63,41	53	2,92	1.096	60,49
Услуге смештаја и исхране	2.167	1.107	51,08	1.102	50,85	15	0,69	1.087	50,16
Информисање и комуникације	3.166	1.848	58,37	1.837	58,02	162	5,12	1.675	52,91
Финансијске делатности и делатност осигурања	382	187	48,95	186	48,69	1	0,26	185	48,43
Пословање некретнинама	905	440	48,62	432	47,73	35	3,87	397	43,87
Стручне, научне, иновационе и техничке делатности	7.509	4.447	59,22	4.419	58,85	234	3,12	4.185	55,73
Административне и помоћне услужне делатности	1.960	1.180	60,20	1.169	59,64	56	2,86	1.113	56,79
Државна управа и обавезно социјално осигурање	1	1	100,00	0	0,00	0	0,00	0	0,00
Образовање	450	267	59,33	266	59,11	4	0,89	262	58,22

## према облицима својине, 2017. и 2018. (наставак)

Државна својина		Други облици својине		Број предузећа са нето губитком		
свега	учешће, %	свега	учешће, %	укупно	учешће, %	
28	0,77	0	0,00	1.273	35,20	Саобраћај и складиштење
7	0,25	0	0,00	1.403	49,47	Услуге смештаја и исхране
23	0,55	0	0,00	1.709	40,56	Информисање и комуникације
1	0,19	0	0,00	253	47,03	Финансијске делатности и делатност осигурања
14	1,22	0	0,00	579	50,44	Пословање некретнинама
65	0,64	0	0,00	3.983	39,08	Стручне, научне, иновационе и техничке делатности
28	1,01	0	0,00	1.099	39,63	Административне и помоћне услужне делатности
3	100,00	0	0,00	0	0,00	Државна управа и обавезно социјално осигурање
2	0,29	0	0,00	278	40,41	Образовање
0	0,00	0	0,00	26	42,62	Здравствена и социјална заштита
12	2,02	0	0,00	325	54,62	Уметност, забава и рекреација
8	0,88	0	0,00	398	43,98	Остале услужне делатности
-	-	-	-	2	100,00	Делатност домаћинства као послодавца
-	-	-	-	0	-	Делатност екстериторијалних организација и тела
<b>161</b>	<b>0,36</b>	<b>11</b>	<b>0,02</b>	<b>19.587</b>	<b>43,35</b>	<b>Београдски регион</b>
5	1,19	11	2,61	231	54,87	Пољопривреда, шумарство и рибарство
0	0,00	0	0,00	56	56,00	Рударство
15	0,28	0	0,00	2.192	41,11	Прерађивачка индустрија
7	2,20	0	0,00	216	67,92	Снабдевање електричном енергијом, гасом и паром
9	4,33	0	0,00	98	47,12	Снабдевање водом и управљање отпадним водама
16	0,42	0	0,00	1.762	46,08	Грађевинарство
17	0,11	0	0,00	6.761	43,67	Трговина на велико и мало и поправка моторних возила
14	0,77	0	0,00	649	35,82	Саобраћај и складиштење
5	0,23	0	0,00	1.060	48,92	Услуге смештаја и исхране
11	0,35	0	0,00	1.318	41,63	Информисање и комуникације
1	0,26	0	0,00	195	51,05	Финансијске делатности и делатност осигурања
8	0,88	0	0,00	465	51,38	Пословање некретнинама
28	0,37	0	0,00	3.062	40,78	Стручне, научне, иновационе и техничке делатности
11	0,56	0	0,00	780	39,80	Административне и помоћне услужне делатности
1	100,00	0	0,00	0	0,00	Државна управа и обавезно социјално осигурање
1	0,22	0	0,00	183	40,67	Образовање

## 1.14. Број предузећа са нето добитком / губитком,

	Укупан број предузећа	Број предузећа са нето добитком		Приватна својина					
		укупно	учешће, %	свега	учешће, %	са 50 и више % страног капитала	учешће, %	остала приватна својина	учешће, %
Здравствена и социјална заштита	33	17	51,52	17	51,52	0	0,00	17	51,52
Уметност; забава и рекреација	452	202	44,69	195	43,14	5	1,11	190	42,04
Остале услужне делатности	658	365	55,47	360	54,71	6	0,91	354	53,80
Делатност домаћинства као послодавца	-	-	-	-	-	-	-	-	-
Делатност екстериторијалних организација и тела	-	-	-	-	-	-	-	-	-
<b>Регион Војводине</b>	<b>25.402</b>	<b>15.085</b>	<b>59,39</b>	<b>14.573</b>	<b>57,37</b>	<b>529</b>	<b>2,08</b>	<b>14.044</b>	<b>55,29</b>
Пољопривреда, шумарство и рибарство	1.883	1.056	56,08	769	40,84	11	0,58	758	40,25
Рударство	65	29	44,62	27	41,54	4	6,15	23	35,38
Прерађивачка индустрија	4.384	2.653	60,52	2.641	60,24	208	4,74	2.433	55,50
Снабдевање електричном енергијом, гасом и паром	189	56	29,63	36	19,05	7	3,70	29	15,34
Снабдевање водом и управљање отпадним водама	288	185	64,24	130	45,14	7	2,43	123	42,71
Грађевинарство	1.850	1.043	56,38	1.017	54,97	18	0,97	999	54,00
Трговина на велико и мало и поправка моторних возила	8.668	5.045	58,20	5.034	58,08	179	2,07	4.855	56,01
Саобраћај и складиштење	1.804	1.180	65,41	1.166	64,63	19	1,05	1.147	63,58
Услуге смештаја и исхране	669	326	48,73	324	48,43	7	1,05	317	47,38
Информисање и комуникације	1.047	656	62,66	644	61,51	33	3,15	611	58,36
Финансијске делатности и делатност осигурања	156	98	62,82	98	62,82	0	0,00	98	62,82
Пословање некретнинама	243	129	53,09	123	50,62	3	1,23	120	49,38
Стручне, научне, иновационе и техничке делатности	2.683	1.762	65,67	1.725	64,29	20	0,75	1.705	63,55
Административне и помоћне услужне делатности	813	494	60,76	477	58,67	8	0,98	469	57,69
Државна управа и обавезно социјално осигурање	2	2	100,00	0	0,00	0	0,00	0	0,00
Образовање	238	143	60,08	142	59,66	1	0,42	141	59,24
Здравствена и социјална заштита	28	18	64,29	18	64,29	0	0,00	18	64,29
Уметност; забава и рекреација	143	68	47,55	63	44,06	2	1,40	61	42,66
Остале услужне делатности	247	142	57,49	139	56,28	2	0,81	137	55,47
Делатност домаћинства као послодавца	2	-	-	-	-	-	-	-	-
Делатност екстериторијалних организација и тела	-	-	-	-	-	-	-	-	-
<b>СРБИЈА – ЈУГ</b>	<b>29.905</b>	<b>18.204</b>	<b>60,87</b>	<b>17.677</b>	<b>59,11</b>	<b>344</b>	<b>1,15</b>	<b>17.333</b>	<b>57,96</b>
Пољопривреда, шумарство и рибарство	1.390	638	45,90	484	34,82	7	0,50	477	34,32
Рударство	185	100	54,05	96	51,89	6	3,24	90	48,65
Прерађивачка индустрија	7.554	4.611	61,04	4.560	60,37	184	2,44	4.376	57,93
Снабдевање електричном енергијом, гасом и паром	347	135	38,90	112	32,28	1	0,29	111	31,99

## према облицима својине, 2017. и 2018. (наставак)

Државна својина		Други облици својине		Број предузећа са нето губитком		
свега	учешће, %	свега	учешће, %	укупно	учешће, %	
0	0,00	0	0,00	16	48,48	Здравствена и социјална заштита
7	1,55	0	0,00	250	55,31	Уметност; забава и рекреација
5	0,76	0	0,00	293	44,53	Остале услужне делатности
-	-	-	-	0	-	Делатност домаћинства као послодавца
-	-	-	-	0	-	Делатност екстериторијалних организација и тела
<b>230</b>	<b>0,91</b>	<b>282</b>	<b>1,11</b>	<b>10.317</b>	<b>40,61</b>	<b>Регион Војводине</b>
14	0,74	273	14,50	827	43,92	Пољопривреда, шумарство и рибарство
1	1,54	1	1,54	36	55,38	Рударство
8	0,18	4	0,09	1.731	39,48	Прерађивачка индустрија
20	10,58	0	0,00	133	70,37	Снабдевање електричном енергијом, гасом и паром
55	19,10	0	0,00	103	35,76	Снабдевање водом и управљање отпадним водама
26	1,41	0	0,00	807	43,62	Грађевинарство
7	0,08	4	0,05	3.623	41,80	Трговина на велико и мало и поправка моторних возила
14	0,78	0	0,00	624	34,59	Саобраћај и складиштење
2	0,30	0	0,00	343	51,27	Услуге смештаја и исхране
12	1,15	0	0,00	391	37,34	Информисање и комуникације
0	0,00	0	0,00	58	37,18	Финансијске делатности и делатност осигурања
6	2,47	0	0,00	114	46,91	Пословање некретнинама
37	1,38	0	0,00	921	34,33	Стручне, научне, иновационе и техничке делатности
17	2,09	0	0,00	319	39,24	Административне и помоћне услужне делатности
2	100,00	0	0,00	0	0,00	Државна управа и обавезно социјално осигурање
1	0,42	0	0,00	95	39,92	Образовање
0	0,00	0	0,00	10	35,71	Здравствена и социјална заштита
5	3,50	0	0,00	75	52,45	Уметност; забава и рекреација
3	1,21	0	0,00	105	42,51	Остале услужне делатности
-	-	-	-	2	100,00	Делатност домаћинства као послодавца
-	-	-	-	0	-	Делатност екстериторијалних организација и тела
360	1,20	167	0,56	11.701	39,13	СРБИЈА – ЈУГ
18	1,29	136	9,78	752	54,10	Пољопривреда, шумарство и рибарство
4	2,16	0	0,00	85	45,95	Рударство
34	0,45	17	0,23	2.943	38,96	Прерађивачка индустрија
23	6,63	0	0,00	212	61,10	Снабдевање електричном енергијом, гасом и паром



## 1.14. Број предузећа са нето добитком / губитком,

	Укупан број предузећа	Број предузећа са нето добитком		Приватна својина					
		укупно	учешће, %	свега	учешће, %	са 50 и више % страног капитала	учешће, %	остала приватна својина	учешће, %
Снабдевање водом и управљање отпадним водама	392	252	64,29	143	36,48	6	1,53	137	34,95
Грађевинарство	2.259	1.348	59,67	1.311	58,03	14	0,62	1.297	57,41
Трговина на велико и мало и поправка моторних возила	9.316	5.739	61,60	5.718	61,38	73	0,78	5.645	60,59
Саобраћај и складиштење	2.575	1.789	69,48	1.759	68,31	12	0,47	1.747	67,84
Услуге смештаја и исхране	810	406	50,12	400	49,38	1	0,12	399	49,26
Информисање и комуникације	818	522	63,81	518	63,33	13	1,59	505	61,74
Финансијске делатности и делатност осигурања	107	63	58,88	60	56,07	0	0,00	60	56,07
Пословање некретнинама	197	115	58,38	109	55,33	3	1,52	106	53,81
Стручне, научне, иновационе и техничке делатности	2.404	1.554	64,64	1.515	63,02	19	0,79	1.496	62,23
Административне и помоћне услужне делатности	739	451	61,03	438	59,27	3	0,41	435	58,86
Државна управа и обавезно социјално осигурање	9	4	44,44	0	0,00	0	0,00	0	0,00
Образовање	412	269	65,29	269	65,29	1	0,24	268	65,05
Здравствена и социјална заштита	41	21	51,22	13	31,71	0	0,00	13	31,71
Уметност; забава и рекреација	127	67	52,76	56	44,09	1	0,79	55	43,31
Остале услужне делатности	223	120	53,81	116	52,02	0	0,00	116	52,02
Делатност домаћинства као послодавца	-	-	-	-	-	-	-	-	-
Делатност екстериторијалних организација и тела	-	-	-	-	-	-	-	-	-
<b>Регион Шумадије и Западне Србије</b>	<b>18.436</b>	<b>11.459</b>	<b>62,16</b>	<b>11.170</b>	<b>60,59</b>	<b>191</b>	<b>1,04</b>	<b>10.979</b>	<b>59,55</b>
Пољопривреда, шумарство и рибарство	842	400	47,51	315	37,41	4	0,48	311	36,94
Рударство	126	66	52,38	65	51,59	4	3,17	61	48,41
Прерађивачка индустрија	4.880	3.070	62,91	3.042	62,34	109	2,23	2.933	60,10
Снабдевање електричном енергијом, гасом и паром	196	76	38,78	64	32,65	0	0,00	64	32,65
Снабдевање водом и управљање отпадним водама	220	147	66,82	85	38,64	4	1,82	81	36,82
Грађевинарство	1.370	827	60,36	812	59,27	6	0,44	806	58,83
Трговина на велико и мало и поправка моторних возила	5.728	3.571	62,34	3.560	62,15	39	0,68	3.521	61,47
Саобраћај и складиштење	1.666	1.193	71,61	1.174	70,47	5	0,30	1.169	70,17
Услуге смештаја и исхране	489	248	50,72	244	49,90	1	0,20	243	49,69
Информисање и комуникације	454	278	61,23	275	60,57	2	0,44	273	60,13
Финансијске делатности и делатност осигурања	55	32	58,18	30	54,55	0	0,00	30	54,55
Пословање некретнинама	130	79	60,77	75	57,69	1	0,77	74	56,92
Стручне, научне, иновационе и техничке делатности	1.374	919	66,89	896	65,21	12	0,87	884	64,34



## према облицима својине, 2017. и 2018. (наставак)

Државна својина		Други облици својине		Број предузећа са нето губитком		
свега	учешће, %	свега	учешће, %	укупно	учешће, %	
109	27,81	0	0,00	140	35,71	Снабдевање водом и управљање отпадним водама
37	1,64	0	0,00	911	40,33	Грађевинарство
7	0,08	14	0,15	3.577	38,40	Трговина на велико и мало и поправка моторних возила
30	1,17	0	0,00	786	30,52	Саобраћај и складиштење
6	0,74	0	0,00	404	49,88	Услуге смештаја и исхране
4	0,49	0	0,00	296	36,19	Информисање и комуникације
3	2,80	0	0,00	44	41,12	Финансијске делатности и делатност осигурања
6	3,05	0	0,00	82	41,62	Пословање некретнинама
39	1,62	0	0,00	850	35,36	Стручне, научне, иновационе и техничке делатности
13	1,76	0	0,00	288	38,97	Административне и помоћне услужне делатности
4	44,44	0	0,00	5	55,56	Државна управа и обавезно социјално осигурање
0	0,00	0	0,00	143	34,71	Образовање
8	19,51	0	0,00	20	48,78	Здравствена и социјална заштита
11	8,66	0	0,00	60	47,24	Уметност, забава и рекреација
4	1,79	0	0,00	103	46,19	Остале услужне делатности
-	-	-	-	0	-	Делатност домаћинства као послодавца
-	-	-	-	0	-	Делатност екстериторијалних организација и тела
<b>198</b>	<b>1,07</b>	<b>91</b>	<b>0,49</b>	<b>6.977</b>	<b>37,84</b>	<b>Регион Шумадије и Западне Србије</b>
10	1,19	75	8,91	442	52,49	Пољопривреда, шумарство и рибарство
1	0,79	0	0,00	60	47,62	Рударство
19	0,39	9	0,18	1.810	37,09	Прерађивачка индустрија
12	6,12	0	0,00	120	61,22	Снабдевање електричном енергијом, гасом и паром
62	28,18	0	0,00	73	33,18	Снабдевање водом и управљање отпадним водама
15	1,09	0	0,00	543	39,64	Грађевинарство
4	0,07	7	0,12	2.157	37,66	Трговина на велико и мало и поправка моторних возила
19	1,14	0	0,00	473	28,39	Саобраћај и складиштење
4	0,82	0	0,00	241	49,28	Услуге смештаја и исхране
3	0,66	0	0,00	176	38,77	Информисање и комуникације
2	3,64	0	0,00	23	41,82	Финансијске делатности и делатност осигурања
4	3,08	0	0,00	51	39,23	Пословање некретнинама
23	1,67	0	0,00	455	33,11	Стручне, научне, иновационе и техничке делатности

## 1.14. Број предузећа са нето добитком / губитком,

	Укупан број предузећа	Број предузећа са нето добитком		Приватна својина					
		укупно	учешће, %	свега	учешће, %	са 50 и више % страног капитала	учешће, %	остала приватна својина	учешће, %
Административне и помоћне услужне делатности	433	271	62,59	263	60,74	2	0,46	261	60,28
Државна управа и обавезно социјално осигурање	3	2	66,67	0	0,00	0	0,00	0	0,00
Образовање	236	157	66,53	157	66,53	1	0,42	156	66,10
Здравствена и социјална заштита	21	11	52,38	8	38,10	0	0,00	8	38,10
Уметност; забава и рекреација	77	47	61,04	41	53,25	1	1,30	40	51,95
Остале услужне делатности	136	65	47,79	64	47,06	0	0,00	64	47,06
Делатност домаћинства као послодавца	-	-	-	-	-	-	-	-	-
Делатност екстериторијалних организација и тела	-	-	-	-	-	-	-	-	-
<b>Регион Јужне и Источне Србије</b>	<b>11.469</b>	<b>6.745</b>	<b>58,81</b>	<b>6.507</b>	<b>56,74</b>	<b>153</b>	<b>1,33</b>	<b>6.354</b>	<b>55,40</b>
Пољопривреда, шумарство и рибарство	548	238	43,43	169	30,84	3	0,55	166	30,29
Рударство	59	34	57,63	31	52,54	2	3,39	29	49,15
Прерађивачка индустрија	2.674	1.541	57,63	1.518	56,77	75	2,80	1.443	53,96
Снабдевање електричном енергијом, гасом и паром	151	59	39,07	48	31,79	1	0,66	47	31,13
Снабдевање водом и управљање отпадним водама	172	105	61,05	58	33,72	2	1,16	56	32,56
Грађевинарство	889	521	58,61	499	56,13	8	0,90	491	55,23
Трговина на велико и мало и поправка моторних возила	3.588	2.168	60,42	2.158	60,14	34	0,95	2.124	59,20
Саобраћај и складиштење	909	596	65,57	585	64,36	7	0,77	578	63,59
Услуге смештаја и исхране	321	158	49,22	156	48,60	0	0,00	156	48,60
Информисање и комуникације	364	244	67,03	243	66,76	11	3,02	232	63,74
Финансијске делатности и делатност осигурања	52	31	59,62	30	57,69	0	0,00	30	57,69
Пословање некретнинама	67	36	53,73	34	50,75	2	2,99	32	47,76
Стручне, научне, иновационе и техничке делатности	1.030	635	61,65	619	60,10	7	0,68	612	59,42
Административне и помоћне услужне делатности	306	180	58,82	175	57,19	1	0,33	174	56,86
Државна управа и обавезно социјално осигурање	6	2	33,33	0	0,00	0	0,00	0	0,00
Образовање	176	112	63,64	112	63,64	0	0,00	112	63,64
Здравствена и социјална заштита	20	10	50,00	5	25,00	0	0,00	5	25,00
Уметност; забава и рекреација	50	20	40,00	15	30,00	0	0,00	15	30,00
Остале услужне делатности	87	55	63,22	52	59,77	0	0,00	52	59,77
Делатност домаћинства као послодавца	-	-	-	-	-	-	-	-	-
Делатност екстериторијалних организација и тела	-	-	-	-	-	-	-	-	-
<b>Регион Косово и Метохија</b>	<b>...</b>	<b>...</b>	<b>...</b>	<b>...</b>	<b>...</b>	<b>...</b>	<b>...</b>	<b>...</b>	<b>...</b>

## према облицима својине, 2017. и 2018. (наставак)

Државна својина		Други облици својине		Број предузећа са нето губитком		
свега	учешће, %	свега	учешће, %	укупно	учешће, %	
8	1,85	0	0,00	162	37,41	Административне и помоћне услужне делатности
2	66,67	0	0,00	1	33,33	Државна управа и обавезно социјално осигурање
0	0,00	0	0,00	79	33,47	Образовање
3	14,29	0	0,00	10	47,62	Здравствена и социјална заштита
6	7,79	0	0,00	30	38,96	Уметност; забава и рекреација
1	0,74	0	0,00	71	52,21	Остале услужне делатности
-	-	-	-	0	-	Делатност домаћинства као послодавца
-	-	-	-	0	-	Делатност екстериторијалних организација и тела
<b>162</b>	<b>1,41</b>	<b>76</b>	<b>0,66</b>	<b>4.724</b>	<b>41,19</b>	<b>Регион Јужне и Источне Србије</b>
8	1,46	61	11,13	310	56,57	Пољопривреда, шумарство и рибарство
3	5,08	0	0,00	25	42,37	Рударство
15	0,56	8	0,30	1.133	42,37	Прерађивачка индустрија
11	7,28	0	0,00	92	60,93	Снабдевање електричном енергијом, гасом и паром
47	27,33	0	0,00	67	38,95	Снабдевање водом и управљање отпадним водама
22	2,47	0	0,00	368	41,39	Грађевинарство
3	0,08	7	0,20	1.420	39,58	Трговина на велико и мало и поправка моторних возила
11	1,21	0	0,00	313	34,43	Саобраћај и складиштење
2	0,62	0	0,00	163	50,78	Услуге смештаја и исхране
1	0,27	0	0,00	120	32,97	Информисање и комуникације
1	1,92	0	0,00	21	40,38	Финансијске делатности и делатност осигурања
2	2,99	0	0,00	31	46,27	Пословање некретнинама
16	1,55	0	0,00	395	38,35	Стручне, научне, иновационе и техничке делатности
5	1,63	0	0,00	126	41,18	Административне и помоћне услужне делатности
2	33,33	0	0,00	4	66,67	Државна управа и обавезно социјално осигурање
0	0,00	0	0,00	64	36,36	Образовање
5	25,00	0	0,00	10	50,00	Здравствена и социјална заштита
5	10,00	0	0,00	30	60,00	Уметност; забава и рекреација
3	3,45	0	0,00	32	36,78	Остале услужне делатности
-	-	-	-	0	-	Делатност домаћинства као послодавца
-	-	-	-	0	-	Делатност екстериторијалних организација и тела
...	...	...	...	<b>0</b>	<b>...</b>	<b>Регион Косово и Метохија</b>

## 1.14. Број предузећа са нето добитком / губитком,

	Укупан број предузећа	Број предузећа са нето добитком		Приватна својина					
		укупно	учешће, %	свега	учешће, %	са 50 и више % страног капитала	учешће, %	остала приватна својина	учешће, %
<b>2018</b>									
<b>РЕПУБЛИКА СРБИЈА</b>	<b>103.413</b>	<b>60.299</b>	<b>58,31</b>	<b>59.105</b>	<b>57,15</b>	<b>2237</b>	<b>2,16</b>	<b>56.868</b>	<b>54,99</b>
Пољопривреда, шумарство и рибарство	3.832	1.885	49,19	1.428	37,27	16	0,42	1.412	36,85
Рударство	351	168	47,86	165	47,01	9	2,56	156	44,44
Прерађивачка индустрија	17.526	10.490	59,85	10.404	59,36	501	2,86	9.903	56,50
Снабдевање електричном енергијом, гасом и паром	884	283	32,01	245	27,71	30	3,39	215	24,32
Снабдевање водом и управљање отпадним водама	889	517	58,16	345	38,81	21	2,36	324	36,45
Грађевинарство	8.370	4.577	54,68	4.500	53,76	95	1,14	4.405	52,63
Трговина на велико и мало и поправка моторних возила	33.791	19.491	57,68	19.443	57,54	818	2,42	18.625	55,12
Саобраћај и складиштење	6.453	4.302	66,67	4.248	65,83	83	1,29	4.165	64,54
Услуге смештаја и исхране	3.864	1.940	50,21	1.929	49,92	20	0,52	1.909	49,40
Информисање и комуникације	5.361	3.255	60,72	3.236	60,36	233	4,35	3.003	56,02
Финансијске делатности и делатност осигурања	642	368	57,32	366	57,01	1	0,16	365	56,85
Пословање некретнинама	1.525	743	48,72	722	47,34	38	2,49	684	44,85
Стручне, научне, иновационе и техничке делатности	12.984	8.203	63,18	8.091	62,32	276	2,13	7.815	60,19
Административне и помоћне услужне делатности	3.740	2.272	60,75	2.232	59,68	75	2,01	2.157	57,67
Државна управа и обавезно социјално осигурање	12	8	66,67	0	0,00	0	0,00	0	0,00
Образовање	1.203	741	61,60	740	61,51	4	0,33	736	61,18
Здравствена и социјална заштита	111	69	62,16	57	51,35	0	0,00	57	51,35
Уметност; забава и рекреација	741	336	45,34	313	42,24	8	1,08	305	41,16
Остале услужне делатности	1.132	651	57,51	641	56,63	9	0,80	632	55,83
Делатност домаћинства као послодавца	2	-	-	-	-	-	-	-	-
Делатност екстериторјалних организација и тела	-	-	-	-	-	-	-	-	-
<b>СРБИЈА – СЕВЕР</b>	<b>72.892</b>	<b>41.754</b>	<b>57,28</b>	<b>41.077</b>	<b>56,35</b>	<b>1915</b>	<b>2,63</b>	<b>39.162</b>	<b>53,73</b>
Пољопривреда, шумарство и рибарство	2.389	1.230	51,49	927	38,80	12	0,50	915	38,30
Рударство	165	67	40,61	65	39,39	5	3,03	60	36,36
Прерађивачка индустрија	9.855	5.846	59,32	5.818	59,04	320	3,25	5.498	55,79
Снабдевање електричном енергијом, гасом и паром	524	148	28,24	126	24,05	30	5,73	96	18,32
Снабдевање водом и управљање отпадним водама	503	285	56,66	220	43,74	18	3,58	202	40,16
Грађевинарство	6.016	3.211	53,37	3.171	52,71	82	1,36	3.089	51,35
Трговина на велико и мало и поправка моторних возила	24.486	13.783	56,29	13.755	56,17	754	3,08	13.001	53,10
Саобраћај и складиштење	3.779	2.456	64,99	2.427	64,22	73	1,93	2.354	62,29
Услуге смештаја и исхране	3.007	1.499	49,85	1.491	49,58	19	0,63	1.472	48,95
Информисање и комуникације	4.504	2.697	59,88	2.680	59,50	218	4,84	2.462	54,66

## према облицима својине, 2017. и 2018. (наставак)

Државна својина		Други облици својине		Број предузећа са нето губитком		
свега	учешће, %	свега	учешће, %	укупно	учешће, %	
<b>2018</b>						
<b>734</b>	<b>0,71</b>	<b>460</b>	<b>0,44</b>	<b>43.114</b>	<b>41,69</b>	<b>РЕПУБЛИКА СРБИЈА</b>
41	1,07	416	10,86	1.947	50,81	Пољопривреда, шумарство и рибарство
2	0,57	1	0,28	183	52,14	Рударство
61	0,35	25	0,14	7.036	40,15	Прерађивачка индустрија
38	4,30	0	0,00	601	67,99	Снабдевање електричном енергијом, гасом и паром
172	19,35	0	0,00	372	41,84	Снабдевање водом и управљање отпадним водама
77	0,92	0	0,00	3.793	45,32	Грађевинарство
30	0,09	18	0,05	14.300	42,32	Трговина на велико и мало и поправка моторних возила
54	0,84	0	0,00	2.151	33,33	Саобраћај и складиштење
11	0,28	0	0,00	1.924	49,79	Услуге смештаја и исхране
19	0,35	0	0,00	2.106	39,28	Информисање и комуникације
2	0,31	0	0,00	274	42,68	осигурања
21	1,38	0	0,00	782	51,28	Пословање некретнинама
112	0,86	0	0,00	4.781	36,82	Стручне, научне, иновационе и техничке делатности
40	1,07	0	0,00	1.468	39,25	делатности
8	66,67	0	0,00	4	33,33	осигурање
1	0,08	0	0,00	462	38,40	Образовање
12	10,81	0	0,00	42	37,84	Здравствена и социјална заштита
23	3,10	0	0,00	405	54,66	Уметност; забава и рекреација
10	0,88	0	0,00	481	42,49	Остале услужне делатности
-	-	-	-	2	100,00	Делатност домаћинства као послодавца
-	-	-	-	0	-	Делатност екстериторијалних организација и тела
386	0,53	291	0,40	31.138	42,72	СРБИЈА – СЕВЕР
21	0,88	282	11,80	1.159	48,51	Пољопривреда, шумарство и рибарство
1	0,61	1	0,61	98	59,39	Рударство
25	0,25	3	0,03	4.009	40,68	Прерађивачка индустрија
22	4,20	0	0,00	376	71,76	Снабдевање електричном енергијом, гасом и паром
65	12,92	0	0,00	218	43,34	Снабдевање водом и управљање отпадним водама
40	0,66	0	0,00	2.805	46,63	Грађевинарство
23	0,09	5	0,02	10.703	43,71	Трговина на велико и мало и поправка моторних возила
29	0,77	0	0,00	1.323	35,01	Саобраћај и складиштење
8	0,27	0	0,00	1.508	50,15	Услуге смештаја и исхране
17	0,38	0	0,00	1.807	40,12	Информисање и комуникације

## 1.14. Број предузећа са нето добитком / губитком,

	Укупан број предузећа	Број предузећа са нето добитком		Приватна својина					
		укупно	учешће, %	свега	учешће, %	са 50 и више % страног капитала	учешће, %	остала приватна својина	учешће, %
Финансијске делатности и делатност осигурања	530	294	55,47	293	55,28	1	0,19	292	55,09
Пословање некретнинама	1.294	611	47,22	597	46,14	36	2,78	561	43,35
Стручне, научне, иновационе и техничке делатности	10.510	6.549	62,31	6.480	61,66	257	2,45	6.223	59,21
Административне и помоћне услужне делатности	2.974	1.803	60,63	1.777	59,75	72	2,42	1.705	57,33
Државна управа и обавезно социјално осигурање	3	2	66,67	0	0,00	0	0,00	0	0,00
Образовање	755	443	58,68	442	58,54	3	0,40	439	58,15
Здравствена и социјална заштита	64	44	68,75	42	65,63	0	0,00	42	65,63
Уметност; забава и рекреација	613	263	42,90	250	40,78	6	0,98	244	39,80
Остале услужне делатности	919	523	56,91	516	56,15	9	0,98	507	55,17
Делатност домаћинства као послодавца	2	-	-	-	-	-	-	-	-
Делатност екстериторијалних организација и тела	-	-	-	-	-	-	-	-	-
<b>Београдски регион</b>	<b>46.975</b>	<b>26.422</b>	<b>56,25</b>	<b>26.250</b>	<b>55,88</b>	<b>1394</b>	<b>2,97</b>	<b>24.856</b>	<b>52,91</b>
Пољопривреда, шумарство и рибарство	477	181	37,95	167	35,01	3	0,63	164	34,38
Рударство	104	42	40,38	42	40,38	4	3,85	38	36,54
Прерађивачка индустрија	5.405	3.213	59,44	3.195	59,11	117	2,16	3.078	56,95
Снабдевање електричном енергијом, гасом и паром	327	97	29,66	92	28,13	24	7,34	68	20,80
Снабдевање водом и управљање отпадним водама	221	111	50,23	102	46,15	12	5,43	90	40,72
Грађевинарство	4.065	2.151	52,92	2.133	52,47	62	1,53	2.071	50,95
Трговина на велико и мало и поправка моторних возила	15.767	8.739	55,43	8.725	55,34	584	3,70	8.141	51,63
Саобраћај и складиштење	1.918	1.242	64,75	1.228	64,03	54	2,82	1.174	61,21
Услуге смештаја и исхране	2.296	1.136	49,48	1.132	49,30	15	0,65	1.117	48,65
Информисање и комуникације	3.411	2.012	58,99	2.003	58,72	178	5,22	1.825	53,50
Финансијске делатности и делатност осигурања	386	203	52,59	202	52,33	1	0,26	201	52,07
Пословање некретнинама	1.024	467	45,61	460	44,92	33	3,22	427	41,70
Стручне, научне, иновационе и техничке делатности	7.786	4.690	60,24	4.656	59,80	232	2,98	4.424	56,82
Административне и помоћне услужне делатности	2.120	1.275	60,14	1.266	59,72	64	3,02	1.202	56,70
Државна управа и обавезно социјално осигурање	1	1	100,00	0	0,00	0	0,00	0	0,00
Образовање	489	274	56,03	274	56,03	2	0,41	272	55,62
Здравствена и социјална заштита	33	20	60,61	19	57,58	0	0,00	19	57,58
Уметност; забава и рекреација	470	191	40,64	182	38,72	4	0,85	178	37,87
Остале услужне делатности	675	377	55,85	372	55,11	5	0,74	367	54,37

## према облицима својине, 2017. и 2018. (наставак)

Државна својина		Други облици својине		Број предузећа са нето губитком		
свега	учешће, %	свега	учешће, %	укупно	учешће, %	
1	0,19	0	0,00	236	44,53	Финансијске делатности и делатност осигурања
14	1,08	0	0,00	683	52,78	Пословање некретнинама
69	0,66	0	0,00	3.961	37,69	Стручне, научне, иновационе и техничке делатности
26	0,87	0	0,00	1.171	39,37	Административне и помоћне услужне делатности
2	66,67	0	0,00	1	33,33	Државна управа и обавезно социјално осигурање
1	0,13	0	0,00	312	41,32	Образовање
2	3,13	0	0,00	20	31,25	Здравствена и социјална заштита
13	2,12	0	0,00	350	57,10	Уметност; забава и рекреација
7	0,76	0	0,00	396	43,09	Остале услужне делатности
-	-	-	-	2	100,00	Делатност домаћинства као послодавца
-	-	-	-	0	-	Делатност екстериторијалних организација и тела
<b>162</b>	<b>0,34</b>	<b>10</b>	<b>0,02</b>	<b>20.553</b>	<b>43,75</b>	<b>Београдски регион</b>
4	0,84	10	2,10	296	62,05	Пољопривреда, шумарство и рибарство
0	0,00	0	0,00	62	59,62	Рударство
18	0,33	0	0,00	2.192	40,56	Прерађивачка индустрија
5	1,53	0	0,00	230	70,34	Снабдевање електричном енергијом, гасом и паром
9	4,07	0	0,00	110	49,77	Снабдевање водом и управљање отпадним водама
18	0,44	0	0,00	1.914	47,08	Грађевинарство
14	0,09	0	0,00	7.028	44,57	Трговина на велико и мало и поправка моторних возила
14	0,73	0	0,00	676	35,25	Саобраћај и складиштење
4	0,17	0	0,00	1.160	50,52	Услуге смештаја и исхране
9	0,26	0	0,00	1.399	41,01	Информисање и комуникације
1	0,26	0	0,00	183	47,41	Финансијске делатности и делатност осигурања
7	0,68	0	0,00	557	54,39	Пословање некретнинама
34	0,44	0	0,00	3.096	39,76	Стручне, научне, иновационе и техничке делатности
9	0,42	0	0,00	845	39,86	Административне и помоћне услужне делатности
1	100,00	0	0,00	0	0,00	Државна управа и обавезно социјално осигурање
0	0,00	0	0,00	215	43,97	Образовање
1	3,03	0	0,00	13	39,39	Здравствена и социјална заштита
9	1,91	0	0,00	279	59,36	Уметност; забава и рекреација
5	0,74	0	0,00	298	44,15	Остале услужне делатности

## 1.14. Број предузећа са нето добитком / губитком,

	Укупан број предузећа	Број предузећа са нето добитком		Приватна својина					
		укупно	учешће, %	свега	учешће, %	са 50 и више % страног капитала	учешће, %	остала приватна својина	учешће, %
Делатност домаћинства као послодавца	-	-	-	-	-	-	-	-	-
Делатност екстериторијалних организација и тела	-	-	-	-	-	-	-	-	-
<b>Регион Војводине</b>	<b>25.917</b>	<b>15.332</b>	<b>59,16</b>	<b>14.827</b>	<b>57,21</b>	<b>521</b>	<b>2,01</b>	<b>14.306</b>	<b>55,20</b>
Пољопривреда, шумарство и рибарство	1.912	1.049	54,86	760	39,75	9	0,47	751	39,28
Рударство	61	25	40,98	23	37,70	1	1,64	22	36,07
Прерађивачка индустрија	4.450	2.633	59,17	2.623	58,94	203	4,56	2.420	54,38
Снабдевање електричном енергијом, гасом и паром	197	51	25,89	34	17,26	6	3,05	28	14,21
Снабдевање водом и управљање отпадним водама	282	174	61,70	118	41,84	6	2,13	112	39,72
Грађевинарство	1.951	1.060	54,33	1.038	53,20	20	1,03	1.018	52,18
Трговина на велико и мало и поправка моторних возила	8.719	5.044	57,85	5.030	57,69	170	1,95	4.860	55,74
Саобраћај и складиштење	1.861	1.214	65,23	1.199	64,43	19	1,02	1.180	63,41
Услуге смештаја и исхране	711	363	51,05	359	50,49	4	0,56	355	49,93
Информисање и комуникације	1.093	685	62,67	677	61,94	40	3,66	637	58,28
Финансијске делатности и делатност осигурања	144	91	63,19	91	63,19	0	0,00	91	63,19
Пословање некретнинама	270	144	53,33	137	50,74	3	1,11	134	49,63
Стручне, научне, иновационе и техничке делатности	2.724	1.859	68,25	1.824	66,96	25	0,92	1.799	66,04
Административне и помоћне услужне делатности	854	528	61,83	511	59,84	8	0,94	503	58,90
Државна управа и обавезно социјално осигурање	2	1	50,00	0	0,00	0	0,00	0	0,00
Образовање	266	169	63,53	168	63,16	1	0,38	167	62,78
Здравствена и социјална заштита	31	24	77,42	23	74,19	0	0,00	23	74,19
Уметност; забава и рекреација	143	72	50,35	68	47,55	2	1,40	66	46,15
Остале услужне делатности	244	146	59,84	144	59,02	4	1,64	140	57,38
Делатност домаћинства као послодавца	2	-	-	-	-	-	-	-	-
Делатност екстериторијалних организација и тела	-	-	-	-	-	-	-	-	-
<b>СРБИЈА – ЈУГ</b>	<b>30.521</b>	<b>18.545</b>	<b>60,76</b>	<b>18.028</b>	<b>59,07</b>	<b>322</b>	<b>1,06</b>	<b>17.706</b>	<b>58,01</b>
Пољопривреда, шумарство и рибарство	1.443	655	45,39	501	34,72	4	0,28	497	34,44
Рударство	186	101	54,30	100	53,76	4	2,15	96	51,61
Прерађивачка индустрија	7.671	4.644	60,54	4.586	59,78	181	2,36	4.405	57,42
Снабдевање електричном енергијом, гасом и паром	360	135	37,50	119	33,06	0	0,00	119	33,06
Снабдевање водом и управљање отпадним водама	386	232	60,10	125	32,38	3	0,78	122	31,61
Грађевинарство	2.354	1.366	58,03	1.329	56,46	13	0,55	1.316	55,90



## према облицима својине, 2017. и 2018. (наставак)

Државна својина		Други облици својине		Број предузећа са нето губитком		
свега	учешће, %	свега	учешће, %	укупно	учешће, %	
-	-	-	-	0	-	Делатност домаћинства као послодавца
-	-	-	-	0	-	Делатност екстериторијалних организација и тела
<b>224</b>	<b>0,86</b>	<b>281</b>	<b>1,08</b>	<b>10.585</b>	<b>40,84</b>	<b>Регион Војводине</b>
17	0,89	272	14,23	863	45,14	Пољопривреда, шумарство и рибарство
1	1,64	1	1,64	36	59,02	Рударство
7	0,16	3	0,07	1.817	40,83	Прерађивачка индустрија
17	8,63	0	0,00	146	74,11	Снабдевање електричном енергијом, гасом и паром
56	19,86	0	0,00	108	38,30	Снабдевање водом и управљање отпадним водама
22	1,13	0	0,00	891	45,67	Грађевинарство
9	0,10	5	0,06	3.675	42,15	Трговина на велико и мало и поправка моторних возила
15	0,81	0	0,00	647	34,77	Саобраћај и складиштење
4	0,56	0	0,00	348	48,95	Услуге смештаја и исхране
8	0,73	0	0,00	408	37,33	Информисање и комуникације
0	0,00	0	0,00	53	36,81	Финансијске делатности и делатност осигурања
7	2,59	0	0,00	126	46,67	Пословање некретнинама
35	1,28	0	0,00	865	31,75	Стручне, научне, иновационе и техничке делатности
17	1,99	0	0,00	326	38,17	Административне и помоћне услужне делатности
1	50,00	0	0,00	1	50,00	Државна управа и обавезно социјално осигурање
1	0,38	0	0,00	97	36,47	Образовање
1	3,23	0	0,00	7	22,58	Здравствена и социјална заштита
4	2,80	0	0,00	71	49,65	Уметност; забава и рекреација
2	0,82	0	0,00	98	40,16	Остале услужне делатности
-	-	-	-	2	100,00	Делатност домаћинства као послодавца
-	-	-	-	0	-	Делатност екстериторијалних организација и тела
348	1,14	169	0,55	11.976	39,24	СРБИЈА – ЈУГ
20	1,39	134	9,29	788	54,61	Пољопривреда, шумарство и рибарство
1	0,54	0	0,00	85	45,70	Рударство
36	0,47	22	0,29	3.027	39,46	Прерађивачка индустрија
16	4,44	0	0,00	225	62,50	Снабдевање електричном енергијом, гасом и паром
107	27,72	0	0,00	154	39,90	Снабдевање водом и управљање отпадним водама
37	1,57	0	0,00	988	41,97	Грађевинарство

## 1.14. Број предузећа са нето добитком / губитком,

	Укупан број предузећа	Број предузећа са нето добитком		Приватна својина					
		укупно	учешће, %	свега	учешће, %	са 50 и више % страног капитала	учешће, %	остала приватна својина	учешће, %
Трговина на велико и мало и поправка моторних возила	9.305	5.708	61,34	5.688	61,13	64	0,69	5.624	60,44
Саобраћај и складиштење	2.674	1.846	69,04	1.821	68,10	10	0,37	1.811	67,73
Услуге смештаја и исхране	857	441	51,46	438	51,11	1	0,12	437	50,99
Информисање и комуникације	857	558	65,11	556	64,88	15	1,75	541	63,13
Финансијске делатности и делатност осигурања	112	74	66,07	73	65,18	0	0,00	73	65,18
Пословање некретнинама	231	132	57,14	125	54,11	2	0,87	123	53,25
Стручне, научне, иновационе и техничке делатности	2.474	1.654	66,86	1.611	65,12	19	0,77	1.592	64,35
Административне и помоћне услужне делатности	766	469	61,23	455	59,40	3	0,39	452	59,01
Државна управа и обавезно социјално осигурање	9	6	66,67	0	0,00	0	0,00	0	0,00
Образовање	448	298	66,52	298	66,52	1	0,22	297	66,29
Здравствена и социјална заштита	47	25	53,19	15	31,91	0	0,00	15	31,91
Уметност, забава и рекреација	128	73	57,03	63	49,22	2	1,56	61	47,66
Остале услужне делатности	213	128	60,09	125	58,69	0	0,00	125	58,69
Делатност домаћинства као послодавца	-	-	-	-	-	-	-	-	-
Делатност екстериторијалних организација и тела	-	-	-	-	-	-	-	-	-
<b>Регион Шумадије и Западне Србије</b>	<b>18.767</b>	<b>11.693</b>	<b>62,31</b>	<b>11.414</b>	<b>60,82</b>	<b>179</b>	<b>0,95</b>	<b>11.235</b>	<b>59,87</b>
Пољопривреда, шумарство и рибарство	886	412	46,50	324	36,57	2	0,23	322	36,34
Рударство	131	69	52,67	68	51,91	4	3,05	64	48,85
Прерађивачка индустрија	4.929	3.112	63,14	3.079	62,47	108	2,19	2.971	60,28
Снабдевање електричном енергијом, гасом и паром	210	86	40,95	78	37,14	0	0,00	78	37,14
Снабдевање водом и управљање отпадним водама	215	139	64,65	79	36,74	1	0,47	78	36,28
Грађевинарство	1.434	858	59,83	844	58,86	8	0,56	836	58,30
Трговина на велико и мало и поправка моторних возила	5.702	3.553	62,31	3.544	62,15	33	0,58	3.511	61,57
Саобраћај и складиштење	1.726	1.218	70,57	1.202	69,64	3	0,17	1.199	69,47
Услуге смештаја и исхране	525	273	52,00	272	51,81	0	0,00	272	51,81
Информисање и комуникације	470	293	62,34	293	62,34	3	0,64	290	61,70
Финансијске делатности и делатност осигурања	58	40	68,97	39	67,24	0	0,00	39	67,24
Пословање некретнинама	151	88	58,28	83	54,97	1	0,66	82	54,30
Стручне, научне, иновационе и техничке делатности	1.405	968	68,90	945	67,26	11	0,78	934	66,48
Административне и помоћне услужне делатности	434	275	63,36	267	61,52	2	0,46	265	61,06

## према облицима својине, 2017. и 2018. (наставак)

Државна својина		Други облици својине		Број предузећа са нето губитком		
свега	учешће, %	свега	учешће, %	укупно	учешће, %	
7	0,08	13	0,14	3.597	38,66	Трговина на велико и мало и поправка моторних возила
25	0,93	0	0,00	828	30,96	Саобраћај и складиштење
3	0,35	0	0,00	416	48,54	Услуге смештаја и исхране
2	0,23	0	0,00	299	34,89	Информисање и комуникације
1	0,89	0	0,00	38	33,93	Финансијске делатности и делатност осигурања
7	3,03	0	0,00	99	42,86	Пословање некретнинама
43	1,74	0	0,00	820	33,14	Стручне, научне, иновационе и техничке делатности
14	1,83	0	0,00	297	38,77	Административне и помоћне услужне делатности
6	66,67	0	0,00	3	33,33	Државна управа и обавезно социјално осигурање
0	0,00	0	0,00	150	33,48	Образовање
10	21,28	0	0,00	22	46,81	Здравствена и социјална заштита
10	7,81	0	0,00	55	42,97	Уметност, забава и рекреација
3	1,41	0	0,00	85	39,91	Остале услужне делатности
-	-	-	-	0	-	Делатност домаћинства као послодавца
-	-	-	-	0	-	Делатност екстериторијалних организација и тела
181	0,96	98	0,52	7.074	37,69	<b>Регион Шумадије и Западне Србије</b>
10	1,13	78	8,80	474	53,50	Пољопривреда, шумарство и рибарство
1	0,76	0	0,00	62	47,33	Рударство
20	0,41	13	0,26	1.817	36,86	Прерађивачка индустрија
8	3,81	0	0,00	124	59,05	Снабдевање електричном енергијом, гасом и паром
60	27,91	0	0,00	76	35,35	Снабдевање водом и управљање отпадним водама
14	0,98	0	0,00	576	40,17	Грађевинарство
2	0,04	7	0,12	2.149	37,69	Трговина на велико и мало и поправка моторних возила
16	0,93	0	0,00	508	29,43	Саобраћај и складиштење
1	0,19	0	0,00	252	48,00	Услуге смештаја и исхране
0	0,00	0	0,00	177	37,66	Информисање и комуникације
1	1,72	0	0,00	18	31,03	Финансијске делатности и делатност осигурања
5	3,31	0	0,00	63	41,72	Пословање некретнинама
23	1,64	0	0,00	437	31,10	Стручне, научне, иновационе и техничке делатности
8	1,84	0	0,00	159	36,64	Административне и помоћне услужне делатности

## 1.14. Број предузећа са нето добитком / губитком,

	Укупан број предузећа	Број предузећа са нето добитком		Приватна својина					
		укупно	учешће, %	свега	учешће, %	са 50 и више % страног капитала	учешће, %	остала приватна својина	учешће, %
Државна управа и обавезно социјално осигурање	2	2	100,00	0	0,00	0	0,00	0	0,00
Образовање	257	173	67,32	173	67,32	1	0,39	172	66,93
Здравствена и социјална заштита	27	13	48,15	9	33,33	0	0,00	9	33,33
Уметност; забава и рекреација	79	49	62,03	44	55,70	2	2,53	42	53,16
Остале услужне делатности	126	72	57,14	71	56,35	0	0,00	71	56,35
Делатност домаћинства као послодавца	-	-	-	-	-	-	-	-	-
Делатност екстериторијалних организација и тела	-	-	-	-	-	-	-	-	-
<b>Регион Јужне и Источне Србије</b>	<b>11.754</b>	<b>6.852</b>	<b>58,30</b>	<b>6.614</b>	<b>56,27</b>	<b>143</b>	<b>1,22</b>	<b>6.471</b>	<b>55,05</b>
Пољопривреда, шумарство и рибарство	557	243	43,63	177	31,78	2	0,36	175	31,42
Рударство	55	32	58,18	32	58,18	0	0,00	32	58,18
Прерађивачка индустрија	2.742	1.532	55,87	1.507	54,96	73	2,66	1.434	52,30
Снабдевање електричном енергијом, гасом и паром	150	49	32,67	41	27,33	0	0,00	41	27,33
Снабдевање водом и управљање отпадним водама	171	93	54,39	46	26,90	2	1,17	44	25,73
Грађевинарство	920	508	55,22	485	52,72	5	0,54	480	52,17
Трговина на велико и мало и поправка моторних возила	3.603	2.155	59,81	2.144	59,51	31	0,86	2.113	58,65
Саобраћај и складиштење	948	628	66,24	619	65,30	7	0,74	612	64,56
Услуге смештаја и исхране	332	168	50,60	166	50,00	1	0,30	165	49,70
Информисање и комуникације	387	265	68,48	263	67,96	12	3,10	251	64,86
Финансијске делатности и делатност осигурања	54	34	62,96	34	62,96	0	0,00	34	62,96
Пословање некретнинама	80	44	55,00	42	52,50	1	1,25	41	51,25
Стручне, научне, иновационе и техничке делатности	1.069	686	64,17	666	62,30	8	0,75	658	61,55
Административне и помоћне услужне делатности	332	194	58,43	188	56,63	1	0,30	187	56,33
Државна управа и обавезно социјално осигурање	7	4	57,14	0	0,00	0	0,00	0	0,00
Образовање	191	125	65,45	125	65,45	0	0,00	125	65,45
Здравствена и социјална заштита	20	12	60,00	6	30,00	0	0,00	6	30,00
Уметност; забава и рекреација	49	24	48,98	19	38,78	0	0,00	19	38,78
Остале услужне делатности	87	56	64,37	54	62,07	0	0,00	54	62,07
Делатност домаћинства као послодавца	-	-	-	-	-	-	-	-	-
Делатност екстериторијалних организација и тела	-	-	-	-	-	-	-	-	-
<b>Регион Косово и Метохија</b>	<b>...</b>	<b>...</b>	<b>...</b>	<b>...</b>	<b>...</b>	<b>...</b>	<b>...</b>	<b>...</b>	<b>...</b>

## према облицима својине, 2017. и 2018. (наставак)

Државна својина		Други облици својине		Број предузећа са нето губитком		
свега	учешће, %	свега	учешће, %	укупно	учешће, %	
2	100,00	0	0,00	0	0,00	Државна управа и обавезно социјално осигурање
0	0,00	0	0,00	84	32,68	Образовање
4	14,81	0	0,00	14	51,85	Здравствена и социјална заштита
5	6,33	0	0,00	30	37,97	Уметност; забава и рекреација
1	0,79	0	0,00	54	42,86	Остале услужне делатности
-	-	-	-	0	-	Делатност домаћинства као послодавца
-	-	-	-	0	-	Делатност екстериторијалних организација и тела
<b>167</b>	<b>1,42</b>	<b>71</b>	<b>0,60</b>	<b>4.902</b>	<b>41,70</b>	<b>Регион Јужне и Источне Србије</b>
10	1,80	56	10,05	314	56,37	Пољопривреда, шумарство и рибарство
0	0,00	0	0,00	23	41,82	Рударство
16	0,58	9	0,33	1.210	44,13	Прерађивачка индустрија
8	5,33	0	0,00	101	67,33	Снабдевање електричном енергијом, гасом и паром
47	27,49	0	0,00	78	45,61	Снабдевање водом и управљање отпадним водама
23	2,50	0	0,00	412	44,78	Грађевинарство
5	0,14	6	0,17	1.448	40,19	Трговина на велико и мало и поправка моторних возила
9	0,95	0	0,00	320	33,76	Саобраћај и складиштење
2	0,60	0	0,00	164	49,40	Услуге смештаја и исхране
2	0,52	0	0,00	122	31,52	Информисање и комуникације
0	0,00	0	0,00	20	37,04	Финансијске делатности и делатност осигурања
2	2,50	0	0,00	36	45,00	Пословање некретнинама
20	1,87	0	0,00	383	35,83	Стручне, научне, иновационе и техничке делатности
6	1,81	0	0,00	138	41,57	Административне и помоћне услужне делатности
4	57,14	0	0,00	3	42,86	Државна управа и обавезно социјално осигурање
0	0,00	0	0,00	66	34,55	Образовање
6	30,00	0	0,00	8	40,00	Здравствена и социјална заштита
5	10,20	0	0,00	25	51,02	Уметност; забава и рекреација
2	2,30	0	0,00	31	35,63	Остале услужне делатности
-	-	-	-	0	-	Делатност домаћинства као послодавца
-	-	-	-	0	-	Делатност екстериторијалних организација и тела
...	...	...	...	<b>0</b>	...	<b>Регион Косово и Метохија</b>

### (1.14) Број предузећа са нето добитком/губитком

Број предузећа која су остварила нето добитак у 2018. години је био 60 299 (58,3% од укупног броја предузећа), док је у 2017. години тај број износио 58 883 (58,6% од укупног броја предузећа), што представља повећање од 2,4%.

Предузећа која су остварила нето губитак у 2018. години је било 43 114 (41,7% од укупног броја предузећа), а 2017. године било их је 41 605 (41,4% од укупног броја предузећа), што представља повећање од 3,6%.

Предузећа у приватној својини, која су остварила нето добитак у 2018. години, било је 59 105, од чега је 2 237 предузећа са 50 и више процената страног капитала, док је у осталој приватној својини било 56 868. У државној својини 734 предузећа је остварило нето добитак, а у другим облицима својине 460 предузећа.

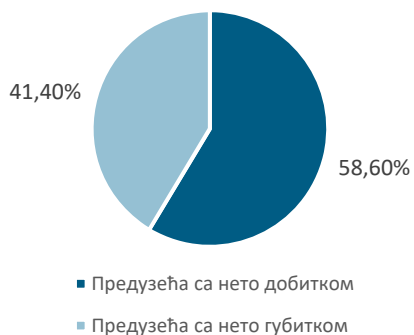
Предузећа у приватној својини, која су остварила нето добитак у 2017. години, било је 57 672, од чега је 2 268 предузећа са 50 и више процената страног капитала, док је у осталој приватној својини било 55 404. У државној својини 751 предузеће је остварило нето добитак, а у другим облицима својине 460 предузећа.

Територијално посматрано, регистровано је 41 754 предузећа која су остварила нето добитак у 2018. години, на територији Србија – север, а на територији Србија – југ 18 545.

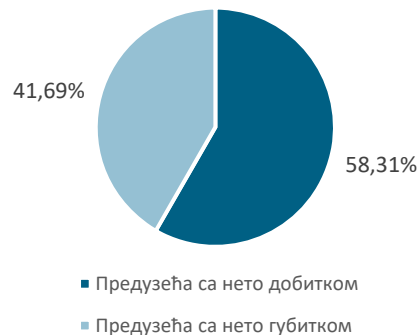
Територијално посматрано, број предузећа која су остварила нето добитак у 2017. години, на територији Србија – север, био је 40 679, а на територији Србија – југ 18 204.

Посматрано по делатностима (сектори Класификације делатности), највећи број предузећа са нето добитком у 2018. години забележен је у следећим делатностима: Трговина на велико и мало и поправка моторних возила (19 491), Прерађивачка индустрија (10 490), Стручне, научне, иновационе и техничке делатности (8 203), Грађевинарство (4 577), Саобраћај и складиштење (4 302), Информисање и комуникације (3 255) итд.

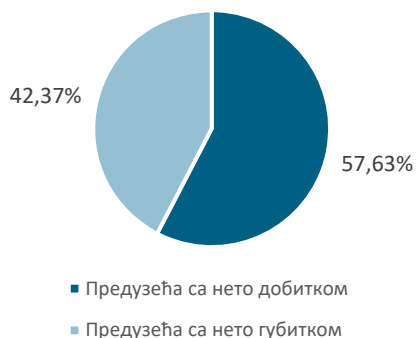
Учешће предузећа са нето добитком / губитком у укупном броју предузећа, Република Србија, 2017.



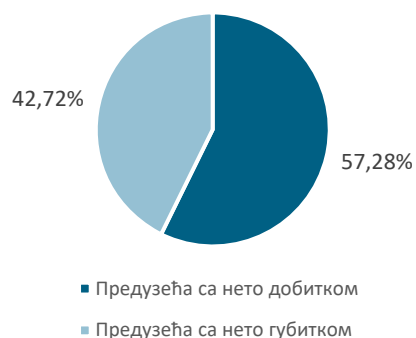
Учешће предузећа са нето добитком / губитком у укупном броју предузећа, Република Србија, 2018.



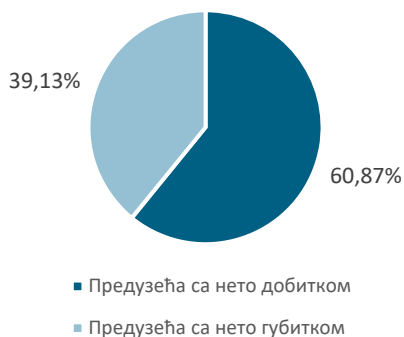
Учешће предузећа са нето добитком / губитком у укупном броју предузећа, Србија - север, 2017.



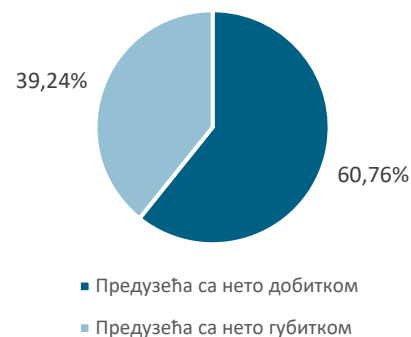
Учешће предузећа са нето добитком / губитком у укупном броју предузећа, Србија - север, 2018.



Учешће предузећа са нето добитком / губитком у укупном броју предузећа, Србија - југ, 2017.

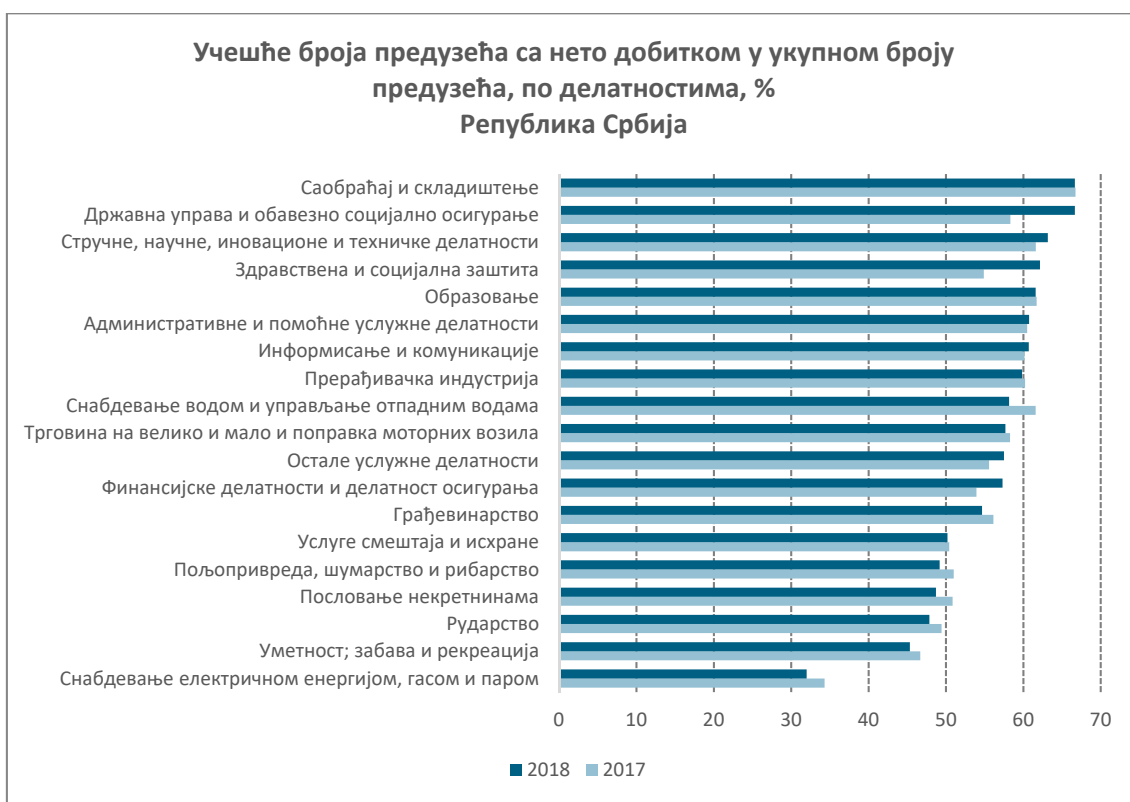


Учешће предузећа са нето добитком / губитком у укупном броју предузећа, Србија - југ, 2018.



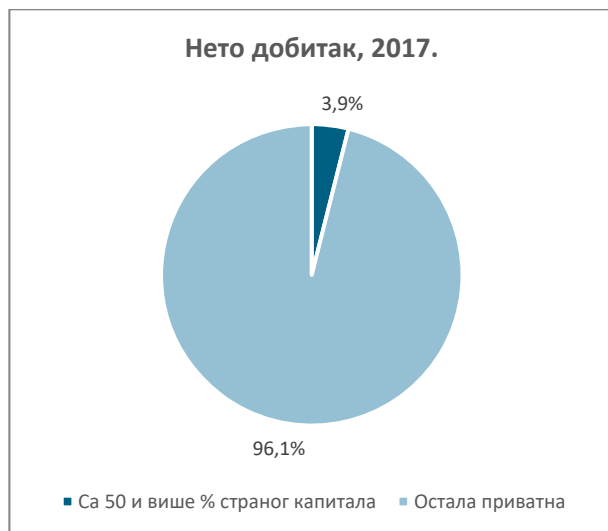








### Број приватних предузећа са нето добитком, према пореклу капитала, Република Србија





# Нето обртни фонд



## 1.15. Нето обртни фонд, према облицима својине, 2017. и 2018.

Мил. РСД

	Укупно	Приватна својина			Државна својина	Други облици својине
		свега	са 50 и више % страног капитала	остала приватна својина		
<b>2017</b>						
<b>РЕПУБЛИКА СРБИЈА</b>	<b>-460.199</b>	<b>250.520</b>	<b>243.423</b>	<b>7.097</b>	<b>-715.170</b>	<b>4.452</b>
Пољопривреда, шумарство и рибарство	-7.140	24.639	-123	24.763	-35.735	3.956
Рударство	2.370	82	1.733	-1.651	2.285	3
Прерађивачка индустрија	-50.715	178.333	151.975	26.357	-229.425	377
Снабдевање електричном енергијом, гасом и паром	-140.966	-10.870	1.023	-11.892	-130.097	0
Снабдевање водом и управљање отпадним водама	-25.236	6.939	3.360	3.579	-32.175	0
Грађевинарство	-141.445	-33.228	2.540	-35.768	-108.216	0
Трговина на велико и мало и поправка моторних возила	112.559	155.723	88.817	66.907	-43.279	115
Саобраћај и складиштење	-99.750	-11.979	3.322	-15.302	-87.771	0
Услуге смештаја и исхране	-26.971	-21.388	-490	-20.898	-5.582	0
Информисање и комуникације	5.318	13.258	18.730	-5.472	-7.940	0
Финансијске делатности и делатност осигурања	21.465	2.152	5.462	-3.311	19.314	0
Пословање некретнинама	-67.201	-70.979	-51.972	-19.007	3.778	0
Стручне, научне, иновационе и техничке делатности	-20.864	23.572	19.436	4.136	-44.436	0
Административне и помоћне услужне делатности	-4.845	-3.451	-173	-3.278	-1.394	0
Државна управа и обавезно социјално осигурање	-184	0	0	0	-184	0
Образовање	-21	-51	-38	-13	30	0
Здравствена и социјална заштита	-2.636	708	0	708	-3.344	0
Уметност; забава и рекреација	-13.295	-4.153	-243	-3.909	-9.142	0
Остале услужне делатности	-643	1.213	65	1.148	-1.856	0
Делатност домаћинства као послодавца	0	0	0	0	0	0
Делатност екстериторијалних организација и тела	-	-	-	-	-	-
<b>СРБИЈА – СЕВЕР</b>	<b>-307.313</b>	<b>139.057</b>	<b>260.924</b>	<b>-121.867</b>	<b>-452.128</b>	<b>5.758</b>
Пољопривреда, шумарство и рибарство	-1.591	24.249	-115	24.364	-31.481	5.641
Рударство	215	-74	1.704	-1.779	287	3
Прерађивачка индустрија	40.004	136.343	170.990	-34.647	-96.352	12
Снабдевање електричном енергијом, гасом и паром	-115.666	-6.616	1.107	-7.723	-109.051	0
Снабдевање водом и управљање отпадним водама	-1.437	5.360	3.850	1.510	-6.797	0
Грађевинарство	-145.831	-42.208	2.860	-45.068	-103.623	0
Трговина на велико и мало и поправка моторних возила	95.757	88.349	86.455	1.894	7.306	102
Саобраћај и складиштење	-95.315	-12.668	3.667	-16.335	-82.647	0
Услуге смештаја и исхране	-18.514	-16.939	-489	-16.450	-1.575	0

## 1.15. Нето обртни фонд, према облицима својине, 2017. и 2018. (наставак)

Мил. РСД

	Укупно	Приватна својина			Државна својина	Други облици својине
		свега	са 50 и више % страног капитала	остала приватна својина		
Информисање и комуникације	4.675	12.556	18.858	-6.301	-7.882	0
Финансијске делатности и делатност осигурања	26.730	4.311	5.462	-1.151	22.419	0
Пословање некретнинама	-67.193	-71.060	-51.936	-19.124	3.866	0
Стручне, научне, иновационе и техничке делатности	-11.315	22.521	18.872	3.649	-33.836	0
Административне и помоћне услужне делатности	-3.796	-3.146	-187	-2.959	-650	0
Државна управа и обавезно социјално осигурање	-61	0	0	0	-61	0
Образовање	289	259	-11	270	30	0
Здравствена и социјална заштита	-1.098	677	0	677	-1.775	0
Уметност; забава и рекреација	-12.585	-3.714	-228	-3.485	-8.871	0
Остале услужне делатности	-579	855	65	790	-1.434	0
Делатност домаћинства као послодавца	0	0	0	0	0	0
Делатност екстериторијалних организација и тела	-	-	-	-	-	-
<b>Београдски регион</b>	<b>-231.684</b>	<b>11.287</b>	<b>137.116</b>	<b>-125.828</b>	<b>-242.779</b>	<b>-192</b>
Пољопривреда, шумарство и рибарство	-12.265	-1.163	-118	-1.045	-10.909	-192
Рударство	-1.052	-1.052	-108	-944	0	0
Прерађивачка индустрија	-30.764	36.349	56.249	-19.900	-67.114	0
Снабдевање електричном енергијом, гасом и паром	29.429	-344	1.698	-2.042	29.773	0
Снабдевање водом и управљање отпадним водама	1.921	892	134	758	1.029	0
Грађевинарство	-132.928	-35.091	1.535	-36.626	-97.837	0
Трговина на велико и мало и поправка моторних возила	69.240	60.578	88.061	-27.483	8.661	0
Саобраћај и складиштење	-81.609	168	2.216	-2.047	-81.777	0
Услуге смештаја и исхране	-12.182	-10.607	-380	-10.227	-1.575	0
Информисање и комуникације	-16	7.369	16.202	-8.834	-7.384	0
Финансијске делатности и делатност осигурања	29.121	5.996	5.462	534	23.125	0
Пословање некретнинама	-66.161	-69.999	-51.943	-18.056	3.838	0
Стручне, научне, иновационе и техничке делатности	-10.991	20.957	18.345	2.612	-31.947	0
Административне и помоћне услужне делатности	-817	-506	-152	-354	-311	0
Државна управа и обавезно социјално осигурање	-85	0	0	0	-85	0
Образовање	421	421	-11	432	1	0
Здравствена и социјална заштита	-1.721	-2	0	-2	-1.720	0
Уметност; забава и рекреација	-10.918	-3.212	-184	-3.028	-7.706	0
Остале услужне делатности	-306	533	108	425	-839	0
Делатност домаћинства као послодавца	-	-	-	-	-	-

## 1.15. Нето обртни фонд, према облицима својине, 2017. и 2018. (наставак)

Мил. РСД

	Укупно	Приватна својина			Државна својина	Други облици својине
		свега	са 50 и више % страног капитала	остала приватна својина		
Делатност екстериторијалних организација и тела	-	-	-	-	-	-
<b>Регион Војводине</b>	<b>-75.629</b>	<b>127.770</b>	<b>123.809</b>	<b>3.961</b>	<b>-209.349</b>	<b>5.950</b>
Пољопривреда, шумарство и рибарство	10.674	25.413	3	25.410	-20.572	5.833
Рударство	1.268	978	1.812	-834	287	3
Прерађивачка индустрија	70.768	99.994	114.741	-14.747	-29.238	12
Снабдевање електричном енергијом, гасом и паром	-145.095	-6.271	-591	-5.681	-138.824	0
Снабдевање водом и управљање отпадним водама	-3.358	4.468	3.717	752	-7.826	0
Грађевинарство	-12.902	-7.117	1.324	-8.441	-5.786	0
Трговина на велико и мало и поправка моторних возила	26.517	27.770	-1.607	29.377	-1.355	102
Саобраћај и складиштење	-13.706	-12.836	1.452	-14.287	-870	0
Услуге смештаја и исхране	-6.332	-6.332	-109	-6.224	0	0
Информисање и комуникације	4.690	5.188	2.655	2.533	-498	0
Финансијске делатности и делатност осигурања	-2.391	-1.685	0	-1.685	-706	0
Пословање некретнинама	-1.033	-1.061	7	-1.068	28	0
Стручне, научне, иновационе и техничке делатности	-325	1.564	527	1.037	-1.889	0
Административне и помоћне услужне делатности	-2.979	-2.640	-35	-2.605	-339	0
Државна управа и обавезно социјално осигурање	23	0	0	0	23	0
Образовање	-132	-161	0	-161	29	0
Здравствена и социјална заштита	624	679	0	679	-55	0
Уметност; забава и рекреација	-1.668	-502	-45	-458	-1.165	0
Остале услужне делатности	-273	322	-43	365	-595	0
Делатност домаћинства као послодавца	0	0	0	0	0	0
Делатност екстериторијалних организација и тела	-	-	-	-	-	-
<b>СРБИЈА – ЈУГ</b>	<b>-152.887</b>	<b>111.462</b>	<b>-17.502</b>	<b>128.964</b>	<b>-263.043</b>	<b>-1.306</b>
Пољопривреда, шумарство и рибарство	-5.549	390	-9	398	-4.254	-1.685
Рударство	2.155	156	29	128	1.998	0
Прерађивачка индустрија	-90.719	41.990	-19.015	61.005	-133.074	365
Снабдевање електричном енергијом, гасом и паром	-25.300	-4.254	-84	-4.170	-21.046	0
Снабдевање водом и управљање отпадним водама	-23.799	1.579	-490	2.069	-25.378	0
Грађевинарство	4.386	8.980	-320	9.300	-4.594	0
Трговина на велико и мало и поправка моторних возила	16.803	67.375	2.362	65.013	-50.585	13
Саобраћај и складиштење	-4.436	688	-345	1.033	-5.124	0
Услуге смештаја и исхране	-8.457	-4.449	-1	-4.448	-4.007	0



## 1.15. Нето обртни фонд, према облицима својине, 2017. и 2018. (наставак)

Мил. РСД

	Укупно	Приватна својина			Државна својина	Други облици својине
		свега	са 50 и више % страног капитала	остала приватна својина		
Информисање и комуникације	644	702	-128	830	-58	0
Финансијске делатности и делатност осигурања	-5.264	-2.159	0	-2.159	-3.105	0
Пословање некретнинама	-8	81	-36	117	-88	0
Стручне, научне, иновационе и техничке делатности	-9.548	1.051	565	487	-10.600	0
Административне и помоћне услужне делатности	-1.049	-305	14	-319	-743	0
Државна управа и обавезно социјално осигурање	-122	0	0	0	-122	0
Образовање	-310	-310	-27	-284	0	0
Здравствена и социјална заштита	-1.538	31	0	31	-1.569	0
Уметност; забава и рекреација	-710	-439	-15	-424	-271	0
Остале услужне делатности	-64	358	0	358	-422	0
Делатност домаћинства као послодавца	-	-	-	-	-	-
Делатност екстериторијалних организација и тела	-	-	-	-	-	-
<b>Регион Шумадије и Западне Србије</b>	<b>-77.322</b>	<b>84.261</b>	<b>-19.608</b>	<b>103.869</b>	<b>-160.763</b>	<b>-820</b>
Пољопривреда, шумарство и рибарство	-1.309	-178	19	-198	116	-1.247
Рударство	-5.367	-140	550	-690	-5.227	0
Прерађивачка индустрија	-52.947	34.027	-20.829	54.856	-87.414	440
Снабдевање електричном енергијом, гасом и паром	-20.862	-2.087	3	-2.090	-18.775	0
Снабдевање водом и управљање отпадним водама	-18.905	1.339	-499	1.838	-20.245	0
Грађевинарство	2.212	3.712	-374	4.086	-1.501	0
Трговина на велико и мало и поправка моторних возила	40.194	51.619	1.418	50.201	-11.412	-13
Саобраћај и складиштење	-3.014	984	-187	1.172	-3.998	0
Услуге смештаја и исхране	-5.835	-3.179	-1	-3.178	-2.656	0
Информисање и комуникације	107	160	47	114	-54	0
Финансијске делатности и делатност осигурања	-6.786	-3.325	0	-3.325	-3.461	0
Пословање некретнинама	466	464	-35	498	2	0
Стручне, научне, иновационе и техничке делатности	-2.932	1.324	267	1.057	-4.256	0
Административне и помоћне услужне делатности	-516	-183	27	-211	-333	0
Државна управа и обавезно социјално осигурање	-102	0	0	0	-102	0
Образовање	-156	-156	0	-156	0	0
Здравствена и социјална заштита	-1.066	42	0	42	-1.108	0
Уметност; забава и рекреација	-495	-331	-15	-316	-164	0
Остале услужне делатности	-10	170	0	170	-179	0
Делатност домаћинства као послодавца	-	-	-	-	-	-

## 1.15. Нето обртни фонд, према облицима својине, 2017. и 2018. (наставак)

Мил. РСД

	Укупно	Приватна својина			Државна својина	Други облици својине
		свега	са 50 и више % страног капитала	остала приватна својина		
Делатност екстериторијалних организација и тела	-	-	-	-	-	-
<b>Регион Јужне и Источне Србије</b>	<b>-75.565</b>	<b>27.202</b>	<b>2.107</b>	<b>25.095</b>	<b>-102.280</b>	<b>-486</b>
Пољопривреда, шумарство и рибарство	-4.240	568	-28	596	-4.371	-438
Рударство	7.522	296	-521	817	7.225	0
Прерађивачка индустрија	-37.772	7.963	1.813	6.149	-45.660	-75
Снабдевање електричном енергијом, гасом и паром	-4.438	-2.167	-87	-2.080	-2.271	0
Снабдевање водом и управљање отпадним водама	-4.894	240	8	231	-5.134	0
Грађевинарство	2.174	5.267	54	5.214	-3.093	0
Трговина на велико и мало и поправка моторних возила	-23.391	15.756	944	14.812	-39.173	26
Саобраћај и складиштење	-1.422	-296	-158	-138	-1.126	0
Услуге смештаја и исхране	-2.621	-1.270	0	-1.270	-1.351	0
Информисање и комуникације	537	541	-175	716	-4	0
Финансијске делатности и делатност осигурања	1.522	1.166	0	1.166	356	0
Пословање некретнинама	-474	-383	-2	-381	-91	0
Стручне, научне, иновационе и техничке делатности	-6.616	-273	298	-571	-6.344	0
Административне и помоћне услужне делатности	-533	-122	-14	-108	-411	0
Државна управа и обавезно социјално осигурање	-21	0	0	0	-21	0
Образовање	-155	-155	-27	-128	0	0
Здравствена и социјална заштита	-472	-11	0	-11	-462	0
Уметност; забава и рекреација	-215	-108	0	-108	-107	0
Остале услужне делатности	-55	188	0	188	-243	0
Делатност домаћинства као послодавца	-	-	-	-	-	-
Делатност екстериторијалних организација и тела	-	-	-	-	-	-
<b>Регион Косово и Метохија</b>	...	...	...	...	...	...

## 1.15. Нето обртни фонд, према облицима својине, 2017. и 2018. (наставак)

Мил. РСД

	Укупно	Приватна својина			Државна својина	Други облици својине
		свега	са 50 и више % страног капитала	остала приватна својина		
<b>2018</b>						
<b>РЕПУБЛИКА СРБИЈА</b>	<b>-412.601</b>	<b>250.567</b>	<b>186.223</b>	<b>64.344</b>	<b>-667.505</b>	<b>4.337</b>
Пољопривреда, шумарство и рибарство	-2.431	23.118	-185	23.303	-29.180	3.631
Рударство	-1.574	4.998	2.361	2.636	-6.573	1
Прерађивачка индустрија	39.328	247.333	181.825	65.508	-208.566	561
Снабдевање електричном енергијом, гасом и паром	-166.556	-4.819	1.386	-6.205	-161.737	0
Снабдевање водом и управљање отпадним водама	-28.183	7.560	4.255	3.305	-35.743	0
Грађевинарство	-138.190	-21.716	8.899	-30.615	-116.474	0
Трговина на велико и мало и поправка моторних возила	150.685	158.267	98.227	60.039	-7.725	144
Саобраћај и складиштење	-76.985	-20.004	-12.710	-7.294	-56.981	0
Услуге смештаја и исхране	-32.146	-26.515	-4.515	-22.000	-5.631	0
Информисање и комуникације	-71.611	-63.615	-57.045	-6.570	-7.996	0
Финансијске делатности и делатност осигурања	40.789	8.967	5.569	3.398	31.822	0
Пословање некретнинама	-81.626	-84.788	-64.550	-20.238	3.163	0
Стручне, научне, иновационе и техничке делатности	-24.019	25.230	22.937	2.293	-49.249	0
Административне и помоћне услужне делатности	-1.964	-136	814	-950	-1.828	0
Државна управа и обавезно социјално осигурање	-41	0	0	0	-41	0
Образовање	106	75	-265	340	32	0
Здравствена и социјална заштита	-2.222	828	0	828	-3.050	0
Уметност; забава и рекреација	-15.425	-5.505	-969	-4.536	-9.920	0
Остале услужне делатности	-535	1.292	189	1.103	-1.827	0
Делатност домаћинства као послодавца	-1	-1	0	-1	0	0
Делатност екстериторијалних организација и тела	-	-	-	-	-	-
<b>СРБИЈА – СЕВЕР</b>	<b>-255.724</b>	<b>150.555</b>	<b>192.272</b>	<b>-41.717</b>	<b>-411.766</b>	<b>5.487</b>
Пољопривреда, шумарство и рибарство	3.702	23.423	-181	23.604	-25.091	5.369
Рударство	5.130	4.582	1.551	3.031	547	1
Прерађивачка индустрија	116.653	177.836	186.549	-8.713	-61.168	-15
Снабдевање електричном енергијом, гасом и паром	-138.151	-464	1.612	-2.076	-137.687	0
Снабдевање водом и управљање отпадним водама	-2.397	5.696	4.248	1.448	-8.093	0
Грађевинарство	-138.907	-26.385	11.363	-37.748	-112.522	0
Трговина на велико и мало и поправка моторних возила	133.140	126.704	96.985	29.719	6.305	131
Саобраћај и складиштење	-72.815	-20.469	-11.546	-8.923	-52.345	0
Услуге смештаја и исхране	-24.877	-23.062	-4.523	-18.539	-1.815	0
Информисање и комуникације	-73.225	-65.274	-56.994	-8.280	-7.951	0
Финансијске делатности и делатност осигурања	33.478	8.230	5.569	2.660	25.249	0

## 1.15. Нето обртни фонд, према облицима својине, 2017. и 2018. (наставак)

Мил. РСД

	Укупно	Приватна својина			Државна својина	Други облици својине
		свега	са 50 и више % страног капитала	остала приватна својина		
Пословање некретнинама	-79.215	-82.539	-64.531	-18.008	3.324	0
Стручне, научне, иновационе и техничке делатности	-2.409	24.373	22.245	2.129	-26.783	0
Административне и помоћне услужне делатности	-512	597	804	-207	-1.110	0
Државна управа и обавезно социјално осигурање	-29	0	0	0	-29	0
Образовање	398	366	-237	603	32	0
Здравствена и социјална заштита	-972	739	0	739	-1.711	0
Уметност; забава и рекреација	-14.649	-5.057	-833	-4.224	-9.592	0
Остале услужне делатности	-67	1.257	189	1.068	-1.324	0
Делатност домаћинства као послодавца	-1	-1	0	-1	0	0
Делатност екстериторијалних организација и тела	-	-	-	-	-	-
<b>Београдски регион</b>	<b>-221.267</b>	<b>-32.902</b>	<b>55.785</b>	<b>-88.687</b>	<b>-188.132</b>	<b>-233</b>
Пољопривреда, шумарство и рибарство	-7.686	-2.771	-90	-2.681	-4.682	-232
Рударство	2.548	2.548	1.466	1.082	0	0
Прерађивачка индустрија	12.733	50.224	57.935	-7.711	-37.491	0
Снабдевање електричном енергијом, гасом и паром	19.218	783	2.306	-1.523	18.435	0
Снабдевање водом и управљање отпадним водама	603	395	321	75	208	0
Грађевинарство	-128.366	-22.574	9.821	-32.395	-105.792	0
Трговина на велико и мало и поправка моторних возила	102.357	93.896	99.367	-5.471	8.462	-1
Саобраћај и складиштење	-65.917	-14.390	-13.756	-634	-51.527	0
Услуге смештаја и исхране	-19.231	-17.500	-4.230	-13.269	-1.732	0
Информисање и комуникације	-78.580	-71.121	-59.063	-12.058	-7.458	0
Финансијске делатности и делатност осигурања	33.454	8.205	5.569	2.636	25.249	0
Пословање некретнинама	-75.683	-78.957	-64.540	-14.417	3.274	0
Стручне, научне, иновационе и техничке делатности	-5.981	17.685	21.008	-3.323	-23.665	0
Административне и помоћне услужне делатности	3.265	3.796	567	3.229	-531	0
Државна управа и обавезно социјално осигурање	-51	0	0	0	-51	0
Образовање	528	528	-238	766	0	0
Здравствена и социјална заштита	-1.624	35	0	35	-1.659	0
Уметност; забава и рекреација	-13.109	-4.678	-790	-3.888	-8.430	0
Остале услужне делатности	253	995	134	861	-742	0
Делатност домаћинства као послодавца	-	-	-	-	-	-
Делатност екстериторијалних организација и тела	-	-	-	-	-	-

## 1.15. Нето обртни фонд, према облицима својине, 2017. и 2018. (наставак)

Мил. РСД

	Укупно	Приватна својина			Државна својина	Други облици својине
		свега	са 50 и више % страног капитала	остала приватна својина		
<b>Регион Војводине</b>	<b>-34.457</b>	<b>183.456</b>	<b>136.487</b>	<b>46.970</b>	<b>-223.634</b>	<b>5.721</b>
Пољопривреда, шумарство и рибарство	11.387	26.195	-90	26.285	-20.409	5.601
Рударство	2.582	2.034	86	1.948	547	1
Прерађивачка индустрија	103.920	127.612	128.614	-1.002	-23.677	-15
Снабдевање електричном енергијом, гасом и паром	-157.369	-1.247	-694	-553	-156.122	0
Снабдевање водом и управљање отпадним водама	-3.000	5.301	3.928	1.373	-8.301	0
Грађевинарство	-10.541	-3.811	1.543	-5.353	-6.730	0
Трговина на велико и мало и поправка моторних возила	30.784	32.808	-2.382	35.190	-2.157	132
Саобраћај и складиштење	-6.898	-6.079	2.210	-8.289	-819	0
Услуге смештаја и исхране	-5.645	-5.562	-293	-5.269	-83	0
Информисање и комуникације	5.355	5.847	2.069	3.779	-493	0
Финансијске делатности и делатност осигурања	25	25	0	25	0	0
Пословање некретнинама	-3.533	-3.582	9	-3.591	49	0
Стручне, научне, иновационе и техничке делатности	3.571	6.689	1.237	5.452	-3.118	0
Административне и помоћне услужне делатности	-3.778	-3.199	237	-3.436	-579	0
Државна управа и обавезно социјално осигурање	23	0	0	0	23	0
Образовање	-130	-161	2	-163	31	0
Здравствена и социјална заштита	652	704	0	704	-52	0
Уметност; забава и рекреација	-1.540	-379	-43	-335	-1.162	0
Остале услужне делатности	-320	262	55	207	-582	0
Делатност домаћинства као послодавца	-1	-1	0	-1	0	0
Делатност екстериторијалних организација и тела	-	-	-	-	-	-
<b>СРБИЈА – ЈУГ</b>	<b>-156.877</b>	<b>100.012</b>	<b>-6.049</b>	<b>106.061</b>	<b>-255.739</b>	<b>-1.150</b>
Пољопривреда, шумарство и рибарство	-6.133	-306	-4	-302	-4.089	-1.738
Рударство	-6.704	416	810	-394	-7.120	0
Прерађивачка индустрија	-77.325	69.497	-4.725	74.221	-147.398	575
Снабдевање електричном енергијом, гасом и паром	-28.405	-4.355	-227	-4.129	-24.049	0
Снабдевање водом и управљање отпадним водама	-25.787	1.863	7	1.857	-27.650	0
Грађевинарство	717	4.669	-2.465	7.134	-3.952	0
Трговина на велико и мало и поправка моторних возила	17.545	31.562	1.242	30.320	-14.030	12
Саобраћај и складиштење	-4.171	465	-1.164	1.629	-4.636	0
Услуге смештаја и исхране	-7.270	-3.453	8	-3.462	-3.816	0
Информисање и комуникације	1.614	1.659	-51	1.709	-45	0

## 1.15. Нето обртни фонд, према облицима својине, 2017. и 2018. (наставак)

Мил. РСД

	Укупно	Приватна својина			Државна својина	Други облици својине
		свега	са 50 и више % страног капитала	остала приватна својина		
Финансијске делатности и делатност осигурања	7.311	738	0	738	6.573	0
Пословање некретнинама	-2.411	-2.249	-19	-2.231	-161	0
Стручне, научне, иновационе и техничке делатности	-21.609	857	692	164	-22.466	0
Административне и помоћне услужне делатности	-1.451	-733	9	-743	-718	0
Државна управа и обавезно социјално осигурање	-12	0	0	0	-12	0
Образовање	-292	-292	-28	-263	0	0
Здравствена и социјална заштита	-1.251	89	0	89	-1.339	0
Уметност; забава и рекреација	-776	-448	-135	-312	-328	0
Остале услужне делатности	-468	35	0	35	-503	0
Делатност домаћинства као послодавца	-	-	-	-	-	-
Делатност екстериторијалних организација и тела	-	-	-	-	-	-
<b>Регион Шумадије и Западне Србије</b>	<b>-93.759</b>	<b>88.079</b>	<b>-9.554</b>	<b>97.633</b>	<b>-181.049</b>	<b>-789</b>
Пољопривреда, шумарство и рибарство	-1.542	-407	24	-431	277	-1.413
Рударство	-29.188	-22.030	783	-22.812	-7.158	0
Прерађивачка индустрија	-45.387	55.370	-11.249	66.619	-101.395	638
Снабдевање електричном енергијом, гасом и паром	-23.196	-2.441	-151	-2.290	-20.754	0
Снабдевање водом и управљање отпадним водама	-18.787	2.011	161	1.850	-20.798	0
Грађевинарство	4.953	6.254	836	5.418	-1.300	0
Трговина на велико и мало и поправка моторних возила	40.039	51.628	558	51.070	-11.575	-14
Саобраћај и складиштење	-2.687	867	-646	1.513	-3.554	0
Услуге смештаја и исхране	-5.400	-2.160	2	-2.162	-3.241	0
Информисање и комуникације	279	333	22	311	-54	0
Финансијске делатности и делатност осигурања	7.027	454	0	454	6.573	0
Пословање некретнинама	-1.859	-1.806	-28	-1.778	-53	0
Стручне, научне, иновационе и техничке делатности	-15.130	1.124	248	877	-16.254	0
Административне и помоћне услужне делатности	-898	-526	22	-548	-372	0
Државна управа и обавезно социјално осигурање	2	0	0	0	2	0
Образовање	-158	-158	0	-159	0	0
Здравствена и социјална заштита	-805	95	0	95	-900	0
Уметност; забава и рекреација	-596	-358	-135	-222	-238	0
Остале услужне делатности	-427	-171	0	-171	-256	0
Делатност домаћинства као послодавца	-	-	-	-	-	-

## 1.15. Нето обртни фонд, према облицима својине, 2017. и 2018. (наставак)

Мил. РСД

	Укупно	Приватна својина			Државна својина	Други облици својине
		свега	са 50 и више % страног капитала	остала приватна својина		
Делатност екстериторијалних организација и тела	-	-	-	-	-	-
<b>Регион Јужне и Источне Србије</b>	<b>-63.119</b>	<b>11.933</b>	<b>3.505</b>	<b>8.428</b>	<b>-74.690</b>	<b>-362</b>
Пољопривреда, шумарство и рибарство	-4.591	101	-28	129	-4.366	-325
Рударство	22.483	22.446	28	22.418	38	0
Прерађивачка индустрија	-31.939	14.127	6.524	7.603	-46.003	-63
Снабдевање електричном енергијом, гасом и паром	-5.209	-1.914	-76	-1.838	-3.295	0
Снабдевање водом и управљање отпадним водама	-7.000	-148	-155	7	-6.852	0
Грађевинарство	-4.236	-1.585	-3.301	1.716	-2.651	0
Трговина на велико и мало и поправка моторних возила	-22.494	-20.066	684	-20.750	-2.455	26
Саобраћај и складиштење	-1.484	-402	-518	117	-1.082	0
Услуге смештаја и исхране	-1.869	-1.293	6	-1.300	-576	0
Информисање и комуникације	1.335	1.325	-73	1.398	10	0
Финансијске делатности и делатност осигурања	283	283	0	283	0	0
Пословање некретнинама	-551	-443	9	-453	-108	0
Стручне, научне, иновационе и техничке делатности	-6.479	-268	445	-712	-6.212	0
Административне и помоћне услужне делатности	-554	-207	-12	-195	-346	0
Државна управа и обавезно социјално осигурање	-14	0	0	0	-14	0
Образовање	-133	-133	-29	-105	0	0
Здравствена и социјална заштита	-446	-6	0	-6	-440	0
Уметност; забава и рекреација	-180	-90	0	-90	-90	0
Остале услужне делатности	-42	206	0	206	-248	0
Делатност домаћинства као послодавца	-	-	-	-	-	-
Делатност екстериторијалних организација и тела	-	-	-	-	-	-
<b>Регион Косово и Метохија</b>	<b>...</b>	<b>...</b>	<b>...</b>	<b>...</b>	<b>...</b>	<b>...</b>

### (1.15) Нето обртни фонд

Нето обртни фонд у Републици Србији у 2018. години је износио -412 601 мил. РСД, док је у 2017. години износио -460 199 мил. РСД, што представља повећање од 10,3%.

Од укупног износа нето обртног фонда у 2018. години (-412 601 мил. РСД), нето обртни фонд за предузећа у државној својини је износио -667 505 мил. РСД, док је за предузећа у приватној својини износио 250 567 мил. РСД, од чега је 186 223 мил. РСД остварено од стране приватних предузећа са 50 и више процената страног капитала, док су остала приватна предузећа остварила нето обртни фонд од 64 344 мил. РСД, а предузећа у другим облицима својине су остварила нето обртни фонд од 4 337 мил. РСД.

У 2017, од укупног износа нето обртног фонда, -460 199 мил. РСД, нето обртни фонд за предузећа у државној својини је износио -715 170 мил. РСД, док је за предузећа у приватној својини износио 250 520 мил. РСД, од чега је 243 423 мил. РСД остварено од стране приватних предузећа са 50 и више процената страног капитала, док су остала приватна предузећа остварила нето обртни фонд од 7 097 мил. РСД, а предузећа у другим облицима својине су остварила нето обртни фонд од 4 452 мил. РСД.

Битно је уочити да предузећа у приватној својини, за разлику од предузећа у државној својини, у 2018. години послују са позитивним нето обртним фондом од 250 567 мил. РСД. Исте године предузећа у државној својини су забележила негативан резултат у износу од -667 505 мил. РСД.

Територијално посматрано, на укупном нивоу, од -412 601 мил. РСД, колико износи укупан нето обртни фонд у 2018. години, негативни обртни фонд остварен је на територији Србија – север, у износу од -255 724 мил. РСД, док је тај износ на територији Србија – југ -156 877 мил. РСД.

Износ нето обртног фонда за предузећа у приватној својини 2018. године, на укупном нивоу, износи 250 567 мил. РСД, од чега је на територији Србија – север остварен нето обртни фонд у износу од 150 555 мил. РСД, док је на територији Србија – југ остварен износ од 100 012 мил. РСД.

Износ нето обртног фонда за предузећа у државној својини 2018. године, на укупном нивоу, износи -667 505 мил. РСД, од чега је на територији Србија – север остварен износ од -411 766 мил. РСД, док је на територији Србија – југ остварен износ од -255 739 мил. РСД.

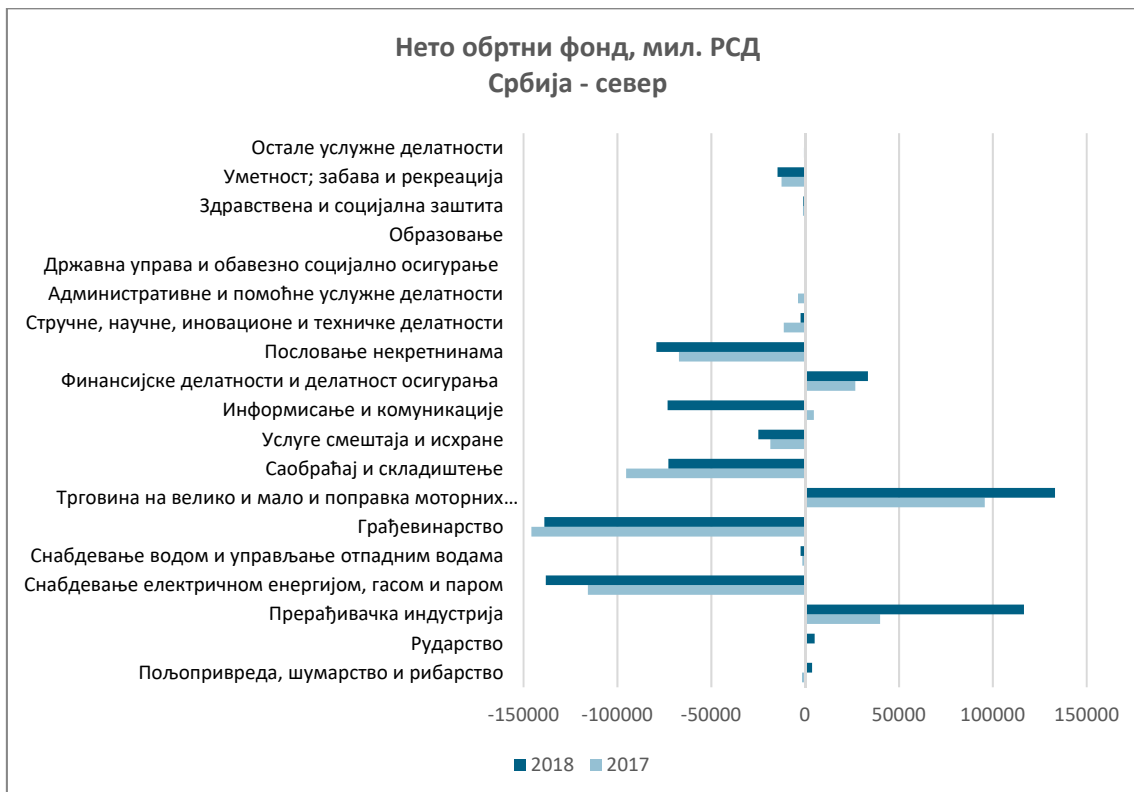
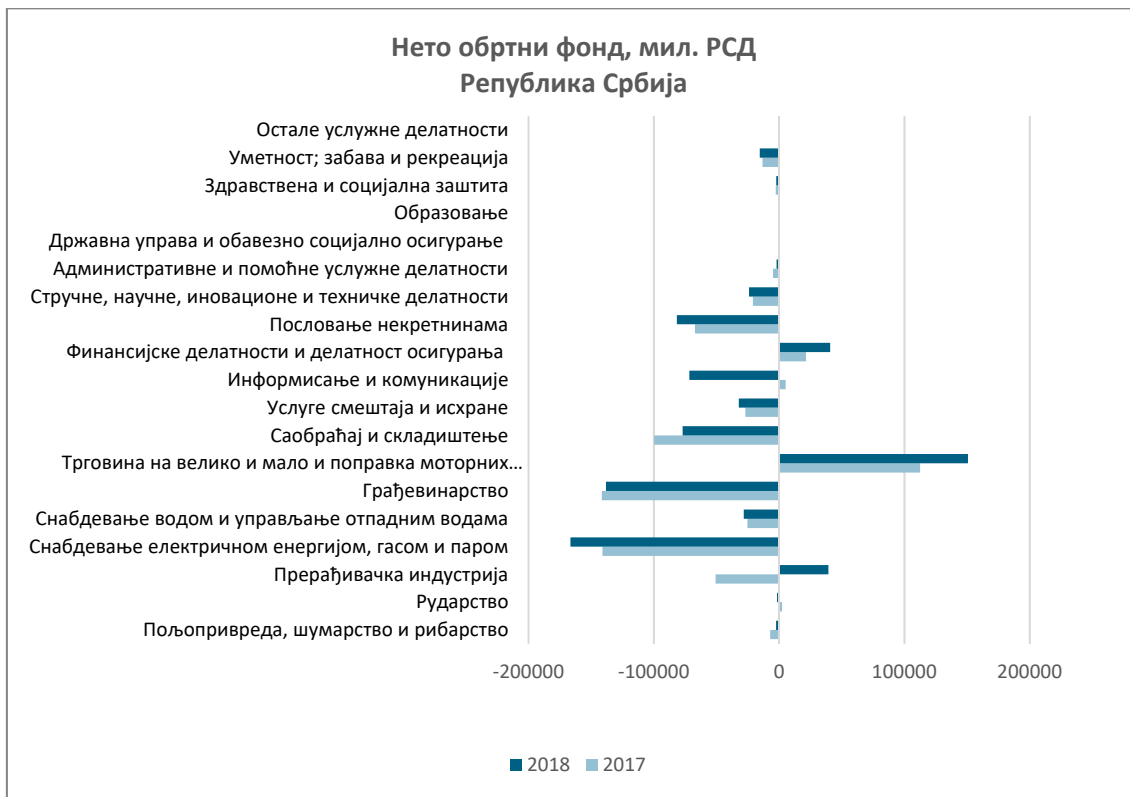
У 2017. години, територијално посматрано, од укупног нето обртног фонда, -460 199 мил. РСД, износ нето обртног фонда на територији Србија – север износи -307 313 мил. РСД. Тај износ на територији Србија – југ износи -152 887 мил. РСД.

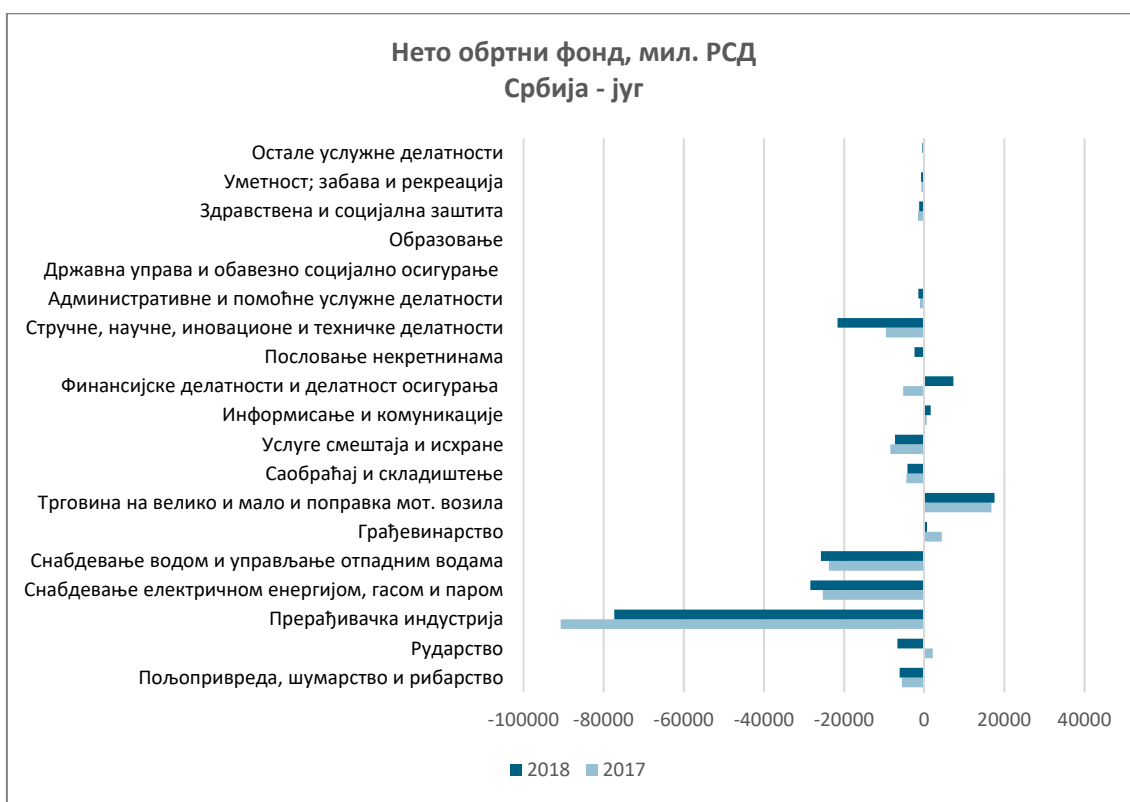
Износ нето обртног фонда за предузећа у приватној својини 2017. године, на укупном нивоу, износи 250 520 мил. РСД, од чега је на територији Србија – север остварен нето обртни фонд у износу од 139 057 мил. РСД, док на територији Србија – југ износи 111 462 мил. РСД.



Износ нето обртног фонда за предузећа у државној својини 2017. године, на укупном нивоу, износи -715 170 мил. РСД, од чега је на територији Србија – север остварен нето обртни фонд у износу од -452 128 мил. РСД, док је на територији Србија – југ остварен -263 043 мил. РСД.

Посматрано по делатностима, у 2018. години, на укупном нивоу, позитивни нето обртни фонд је остварен у делатности трговине на велико и мало и поправке моторних возила (150 685 мил. РСД), у финансијској делатности и делатности осигурања (40 789 мил. РСД) и у прерађивачкој индустрији (39 328 мил. РСД). У осталим делатностима остварен је негативни нето обртни фонд, од чега је највећи негативни нето обртни фонд остварен у следећим делатностима: Снабдевање електричном енергијом, гасом и паром (-166 556 мил. РСД), Грађевинарство (-138 190 мил. РСД), Пословање некретнинама (-81 626 мил. РСД), Саобраћај и складиштење (-76 985 мил. РСД) и Информисање и комуникације (-71 611 мил. РСД).





Одсек за комуникацију и информисање  
Тел.: 011/24-01-284  
Имејл: stat@stat.gov.rs

Библиотека  
Тел.: 011/24-12-922, лок. 251  
Имејл: biblioteka@stat.gov.rs

Број страна: 253  
Тираж: 100

CIP - Каталогизација у публикацији  
Народна библиотека Србије, Београд

334.72(497.11)"2017/2018"(083.41)

**БУРЗАНОВИЋ, Милан, 1950-**


Пословање предузећа у Републици Србији, по облицима својине, 2017-2018. / [Милан Бурзановић]. - Београд : Републички завод за статистику, 2020 (Београд : Републички завод за статистику). - 253 стр. : табеле ; 27 cm

Тираж 100. - Стр. 3: Предговор / Миладин Ковачевић.

ISBN 978-86-6161-191-9

а) Својина -- Предузећа -- Србија -- 2017-2018 -- Статистика

COBISS.SR-ID 282475020



ПОСЛОВАЊЕ ПРЕДУЗЕЋА У РЕПУБЛИЦИ СРБИЈИ  
ПРЕМА ОБЛИЦИМА СВОЈИНЕ, 2017–2018.

