



РАДНИ ДОКУМЕНТ

Предузетници у Републици Србији, 2019.

Број 113
Год. LVI

Предузетници у Републици Србији, 2019.

Радни документ: Предузетници у Републици Србији, 2019.

Издаје и штампа: Републички завод за статистику, Београд, Милана Ракића број 5
Одговара: др Миладин Ковачевић, директор

Редакција:

Снежана Лакчевић, руководилац

Чланови: Љиљана Ђорђевић, Наташа Миљковић, Гордана Бјелобрк, Сунчица Стефановић Шестић, Дијана Додиг Букилица,
Дејана Ђорђевић

Рукопис припремили: Душан Гавриловић, Дијана Додиг Букилица и Марија Вуловић

Дизајн и припрема за штампу: Одељење за развој, припрему и визуелизацију статистичких аутпута

Лектура: Богдана Милошевић

Садржај

Методолошка објашњења	5
(1) Број предузетника	11
(2) Број запослених	12
(3) Остварени промет	13
(4) Бруто додата вредност	14
Закључак	15

Методолошка објашњења

Уважавајући захтеве све већег броја корисника, а у настојању да свој рад прилагоди међународним препорукама и стандардима, Републички завод за статистику поново у едицији „Радни документ“ објављује изабране макроекономске показатеље за предузетнике. Праћењем су обухваћени предузетници који су пословали у 2019. години, на основу података Пореске управе и Агенције за привредне регистре.

У оквиру међународног пројекта унапређења система националних рачуна и обрачуна бруто домаћег производа, Републички завод за статистику и Сектор националних рачуна усвојили су препоруке и позитивна искуства европских статистика који се односе на обрачуна најважнијих макроекономских агрегата за институционални сектор домаћинства, чији најважнији део сачињавају предузетници или тзв. неинкорпорисана предузећа.

Српски и европски статистичари се приликом обрачуна макроекономских агрегата за овај сегмент националне привреде суочавају са истоветним проблемима: уситњеност и велика бројност, висока фреквенција гашења и оснивања нових предузетничких радњи, нестабилност у погледу основне делатности и запошљавања итд. И у Европи и у нашој земљи овај облик привређивања представља хронично „жариште“ тзв. сиве економије. Ови проблеми делимично су последица саме природе неинкорпорисаног бизниса, тј. чињенице да лична имовина предузетника и његова пословна имовина нису раздвојени. Међутим, за статистику највећи проблем свакако представљају ограничења административно-правног карактера, пре свега непостојање обавезе вођења двојног књиговодства и састављања детаљних финансијских извештаја који представљају основу за обрачуна макроекономских агрегата за привредна друштва и остале економске субјекте са статусом правног. У таквој ситуацији, статистичари су принуђени да, полазећи од релативно скромног обима података који предузетници достављају пореским органима, врше процењивање. Процене које смо извршили базирају се на француском искуству и пракси статистичког третмана предузетника у којој се економски индикатори за предузетнике процењују коришћењем одговарајућих показатеља за микро и мала привредна друштва за која постоје административни и статистички извори података¹.

У Републици Србији, од 2020. године сви предузетници, изузев паушално опорезованих предузетника, су у обавези да достављају финансијске извештаје Агенцији за привредне регистре. Ово представља значајан напредак у погледу финансијског извештавања у Републици Србији и оваква пракса се ретко сусреће у европским земљама. Подаци из финансијских извештаја предузетника, заједно са подацима Пореске управе, представљају полазну основу за извођење процена. Поред наведеног, у обрачунима су коришћени и показатељи изведени из завршних рачуна микро и малих предузећа као и подаци из Анкете о радној снази за обрачуна броја запослених радника.

Резултати обраде дати су за (1) број предузетника, (2) број запослених, (3) остварени промет и (4) бруто додату вредност. Подаци су, са становишта територије, исказани на нивоима 1 и 2 Номенклатуре статистичких територијалних јединица (НСТЈ): Србија – север и Србија – југ (НСТЈ-1) и на нивоу региона (НСТЈ-2) – Београдски регион, Регион Војводине, Регион Шумадије и Западне Србије и Регион Јужне и Источне Србије.

Републички завод за статистику од 1999. године не располаже подацима за АП Косово и Метохија, тако да они нису садржани у овом документу.

¹ Модел се заснива на претпоставци да су услови и начин пословања предузетника приближно једнаки условима и начину пословања микропредузећа, те да се одговарајући показатељи опажени у статистичком третману микропредузећа могу применити (уз одговарајуће корекције) и на предузетнике. У француској статистици готово сви елементи националних рачуна (број запослених, промене у залихама, инвестиције, камате итд.) процењују се на поменути начин, једноставном применом одговарајућих коефицијената утврђених за микропредузећа. *Using Business Accounts to compile National Accounts: The French Experience*, Patrick Augeraud, Institut national de la statistique et des etudes economiques, France i Jean-Etienne Chapron, United Nations Statistics Division u *Links between business Accounting and National Accounting*, United Nations, New York, 2000.

Када је реч о делатностима које обављају предузетници, подаци се приказују на нивоу сектора и подсектора Класификације делатности (2010):

Сектор А	Пољопривреда, шумарство и рибарство
Сектор В	Вађење руде и камена
Сектор С	Прерађивачка индустрија
Подсектор СА	Производња прехранбених производа, пића и дуванских производа
Подсектор СВ	Производња текстила, одевних производа, коже и предмета од коже
Подсектор СС	Производња производа од дрвета и папира; штампарство
Подсектор CD	Производња кокса и деривата нафте
Подсектор СЕ	Производња хемикалија и хемијских производа
Подсектор CF	Производња фармацевтских производа и хемијских и ботаничких медикамената
Подсектор CG	Производња производа од гуме и пластике и од осталих неметалних минерала
Подсектор СН	Производња основних метала и металних производа, осим машина и опреме
Подсектор CI	Производња рачунара, електронских и оптичких производа
Подсектор CJ	Производња електричарске опреме
Подсектор СК	Производња машина и опреме, на другом месту непоменуто
Подсектор CL	Производња транспортних средстава
Подсектор CM	Прерађивачка индустрија, на другом месту непоменуто; поправка и монтажа машина и опреме
Сектор D	Снабдевање електричном енергијом, гасом, паром и климатизација
Сектор Е	Снабдевање водом; управљање отпадним водама, контролисање процеса уклањања отпада и сличне активности
Сектор F	Грађевинарство
Сектор G	Трговина на велико и трговина на мало; поправка моторних возила и мотоцикала
Сектор H	Саобраћај и складиштење
Сектор I	Услуге смештаја и исхране
Сектор J	Информисање и комуникације
Подсектор JA	Издаваштво, аудио-визуелне и емитерске делатности
Подсектор JB	Телекомуникације
Подсектор JC	ИТ и остале информационе услужне делатности
Сектор K	Финансијске делатности и делатност осигурања
Сектор L	Пословање некретнинама
Сектор M	Стручне, научне, иновационе и техничке делатности
Подсектор MA	Правне, рачуноводствене, менаџерске, архитектонске, инжењерске делатности; техничко испитивање и анализе
Подсектор MB	Научно истраживање и развој
Подсектор MC	Остале стручне, научне и техничке делатности
Сектор N	Административне и помоћне услужне делатности
Сектор O	Државна управа и одбрана; обавезно социјално осигурање
Сектор P	Образовање
Сектор Q	Здравствена и социјална заштита
Подсектор QA	Здравствене делатности
Подсектор QB	Смештајне установе и социјална заштита
Сектор R	Уметност; забава и рекреација
Сектор S	Остале услужне делатности
Сектор T	Делатност домаћинства као послодавца; делатност домаћинства која производе робу и услуге за сопствене потребе
Сектор U	Делатност екстериторијалних организација и тела

Обележја су дефинисана на следећи начин:

- остварени промет као приходи од продаје (како робе тако и производа и услуга);
- БДВ (у базним ценама) као разлика између аутпута и међуфазне потрошње.

1. Број предузетника (процена), 2019.

Назив делатности	Република Србија						
	укупно	Србија – север	Србија – југ	Београд-ски регион	Регион Војводине	Регион Шумадије и Западне Србије	Регион Јужне и Источне Србије
Укупно	288 308	154 542	133 766	82 554	71 988	82 824	50 942
Пољопривреда, шумарство и рибарство	2 941	1 150	1 791	305	844	979	812
Вађење руде и камена	149	10	140	2	8	101	39
Прерађивачка индустрија	42 750	18 200	24 550	7 809	10 390	15 591	8 959
Производња прехранбених производа, пића и дуванских производа	8 884	3 908	4 976	1 538	2 371	3 050	1 927
Производња текстила, одевних производа, коже и предмета од коже	6 987	2 871	4 116	1 419	1 451	2 618	1 498
Производња производа од дрвета и папира; штампарство	6 908	2 770	4 138	1 252	1 518	2 566	1 572
Производња кокса и деривата нафте							
Производња хемикалија и хемијских производа	560	203	357	85	117	189	168
Производња фармацевтских производа и хемијских и ботаничких медикамената	-	-	-	-	-	-	-
Производња производа од гуме и пластике и од осталих неметалних минерала	4 206	1 679	2 527	520	1 160	1 611	915
Производња основних метала и металних производа, осим машина и опреме	7 571	3 289	4 282	1 220	2 069	2 919	1 363
Производња рачунара, електронских и оптичких производа	440	207	233	70	137	98	135
Производња електричарске опреме	283	140	142	48	92	86	57
Производња машина и опреме, на другом месту непоменута	399	185	214	56	129	149	65
Производња транспортних средстава	253	65	187	31	34	170	17
Прерађивачка индустрија, на другом месту непоменута; поправка и монтажа машина и опреме	6 260	2 883	3 377	1 569	1 313	2 135	1 242
Снабдевање електричном енергијом, гасом, паром и климатизација	47	13	33	13	-	18	16
Снабдевање водом; управљање отпадним водама, контролисање процеса уклањања отпада и сличне активности	777	241	536	68	173	480	55
Грађевинарство	21 937	10 199	11 738	4 939	5 260	7 088	4 650
Трговина на велико и трговина на мало; поправка моторних возила и мотоцикала	63 543	29 454	34 090	13 510	15 944	20 261	13 829
Саобраћај и складиштење	32 236	19 925	12 311	12 252	7 672	8 149	4 162
Услуге смештаја и исхране	24 764	12 101	12 662	4 983	7 118	8 023	4 639
Информисање и комуникације	15 920	10 867	5 053	6 905	3 963	3 081	1 972
Издаваштво, аудовизуелне и емитерске делатности	2 561	1 865	697	1 415	450	394	302
Телекомуникације	205	134	71	68	67	43	28
И.Т. и остале информационе услужне делатности	13 154	8 868	4 286	5 422	3 446	2 644	1 642
Финансијске делатности и делатност осигурања	1 782	907	875	463	444	522	353
Пословање некретнинама	1 245	817	428	467	350	285	142
Стручне, научне, иновационе и техничке делатности	37 884	25 090	12 795	15 818	9 272	7 831	4 964
Правне, рачуноводствене, менаџерске, архитектонске, инжењерске делатности; техничко испитивање и анализе	31 156	20 812	10 344	13 144	7 669	6 325	4 018
Научно истраживање и развој	8	5	3	5		1	2
Остале стручне, научне и техничке делатности	6 720	4 272	2 448	2 669	1 603	1 504	944
Административне и помоћне услужне делатности	8 344	5 421	2 923	3 266	2 155	1 789	1 133
Државна управа и одбрана; обавезно социјално осигурање	-	-	-	-	-	-	-
Образовање	2 267	1 502	765	912	590	445	320
Здравствена и социјална заштита	6 068	3 843	2 225	2 663	1 180	1 370	855
Здравствене делатности	5 968	3 768	2 200	2 607	1 161	1 356	845
Смештајне установе и социјална заштита	99	75	24	57	18	14	10
Уметност; забава и рекреација	3 167	2 059	1 108	1 398	661	672	436
Остале услужне делатности	22 488	12 744	9 744	6 779	5 964	6 138	3 606
Делатност домаћинства као послодавца; делатност домаћинства која производе робу и услуге за сопствене потребе	-	-	-	-	-	-	-
Делатност екстериторијалних организација и тела	-	-	-	-	-	-	-

2. Број радника запослених код предузетника (процена), 2019.

Назив делатности	Република Србија						
	укупно	Србија – север	Србија – југ	Београд-ски регион	Регион Војводине	Регион Шумадије и Западне Србије	Регион Јужне и Источне Србије
Укупно	276 529	127 762	148 767	53 781	73 980	87 126	61 641
Пољопривреда, шумарство и рибарство	1 801	972	829	141	831	548	281
Вађење руде и камена	278	21	257	3	18	182	75
Прерађивачка индустрија	69 717	29 135	40 582	9 279	19 856	24 353	16 228
Производња прехранбених производа, пића и дуванских производа	27 194	13 087	14 107	4 311	8 775	7 887	6 220
Производња текстила, одевних производа, коже и предмета од коже	11 975	3 352	8 622	1 218	2 134	6 030	2 592
Производња производа од дрвета и папира; штампарство	7 952	2 602	5 350	820	1 781	2 996	2 354
Производња кокса и деривата нафте							
Производња хемикалија и хемијских производа	512	217	295	57	160	146	149
Производња фармацеутских производа и хемијских и ботаничких медикамената	-	-	-	-	-	-	-
Производња производа од гуме и пластике и од осталих неметалних минерала	6 185	2 876	3 309	516	2 360	2 062	1 248
Производња основних метала и металних производа, осим машина и опреме	8 159	3 654	4 505	950	2 704	2 854	1 650
Производња рачунара, електронских и оптичких производа	446	148	299	53	95	93	205
Производња електричарске опреме	369	217	152	91	126	91	61
Производња машина и опреме, на другом месту непоменуто	743	373	370	42	331	291	79
Производња транспортних средстава	460	198	262	179	19	253	9
Прерађивачка индустрија, на другом месту непоменуто; поправка и монтажа машина и опреме	5 722	2 411	3 310	1 042	1 370	1 649	1 661
Снабдевање електричном енергијом, гасом, паром и климатизација	39	16	24	16	-	16	7
Снабдевање водом; управљање отпадним водама, контролисање процеса уклањања отпада и сличне активности	2 770	2 252	518	555	1 697	394	124
Грађевинарство	14 733	5 793	8 941	2 197	3 596	4 370	4 570
Трговина на велико и трговина на мало; поправка моторних возила и мотоцикала	85 011	37 362	47 649	15 335	22 027	28 085	19 564
Саобраћај и складиштење	6 669	2 273	4 397	708	1 564	3 003	1 394
Услуге смештаја и исхране	37 130	17 349	19 781	8 099	9 251	11 844	7 937
Информисање и комуникације	4 898	2 337	2 561	986	1 351	1 601	960
Издаваштво, аудиовизуелне и емилерске делатности	913	467	446	233	234	242	204
Телекомуникације	106	60	46	25	36	25	20
И.Т. и остале информационе услужне делатности	3 879	1 810	2 069	728	1 082	1 333	736
Финансијске делатности и делатност осигурања	2 621	1 412	1 209	649	764	694	514
Пословање некретнинама	609	354	255	224	130	137	118
Стручне, научне, иновационе и техничке делатности	18 389	9 504	8 885	4 332	5 172	4 788	4 097
Правне, рачуноводствене, менаџерске, архитектонске, инжењерске делатности; техничко испитивање и анализе	14 770	7 816	6 954	3 444	4 373	3 735	3 219
Научно истраживање и развој	1		1				1
Остале стручне, научне и техничке делатности	3 618	1 688	1 930	889	799	1 053	877
Административне и помоћне услужне делатности	5 889	2 817	3 072	1 299	1 518	1 524	1 548
Државна управа и одбрана; обавезно социјално осигурање	-	-	-	-	-	-	-
Образовање	1 319	872	447	464	408	207	240
Здравствена и социјална заштита	7 950	5 283	2 667	3 535	1 747	1 616	1 051
Здравствене делатности	7 729	5 146	2 582	3 444	1 703	1 597	985
Смештајне установе и социјална заштита	221	136	85	92	44	19	66
Уметност; забава и рекреација	966	482	485	284	197	280	205
Остале услужне делатности	15 741	9 529	6 212	5 676	3 853	3 483	2 729
Делатност домаћинства као послодавца; делатност домаћинства која производе робу и услуге за сопствене потребе	-	-	-	-	-	-	-
Делатност екстериторијалних организација и тела	-	-	-	-	-	-	-

3. Промет предузетника, процена, 2019.

мил. РСД

Назив делатности	Република Србија						
	укупно	Србија – север	Србија – југ	Београд-ски регион	Регион Војводине	Регион Шумадије и Западне Србије	Регион Јужне и Источне Србије
Укупно	1 555 504	827 514	727 990	426 918	400 596	444 568	283 421
Пољопривреда, шумарство и рибарство	12 090	6 241	5 849	1 823	4 418	3 611	2 238
Вађење руде и камена	768	61	706	11	51	504	203
Прерађивачка индустрија	310 652	150 085	160 567	62 208	87 876	101 277	59 291
Производња прехранбених производа, пића и дуванских производа	122 096	63 992	58 104	24 131	39 860	34 510	23 594
Производња текстила, одевних производа, коже и предмета од коже	37 565	14 597	22 967	6 802	7 796	15 623	7 345
Производња производа од дрвета и папира; штампарство	37 546	15 016	22 531	7 052	7 963	13 868	8 662
Производња кокса и деривата нафте							
Производња хемикалија и хемијских производа	2 810	1 403	1 408	654	748	770	637
Производња фармацевтских производа и хемијских и ботаничких лекова	-	-	-	-	-	-	-
Производња производа од гуме и пластике и од осталих неметалних минерала	32 314	15 384	16 931	5 292	10 092	11 080	5 850
Производња основних метала и металних производа, осим машина и опреме	40 285	19 588	20 697	7 792	11 797	14 455	6 241
Производња рачунара, електронских и оптичких производа	2 307	1 093	1 214	381	712	409	805
Производња електричарске опреме	1 689	1 125	564	577	548	361	203
Производња машина и опреме, на другом месту непоменуто	2 611	1 388	1 223	310	1 078	929	294
Производња транспортних средстава	1 574	605	969	475	130	919	49
Прерађивачка индустрија, на другом месту непоменуто; поправка и монтажа машина и опреме	29 855	15 895	13 961	8 742	7 152	8 352	5 609
Снабдевање електричном енергијом, гасом, паром и климатизација	132	67	65	67	-	42	23
Снабдевање водом; управљање отпадним водама, контролисање процеса уклањања отпада и сличне активности	6 432	4 276	2 156	1 279	2 996	1 693	463
Грађевинарство	100 907	50 983	49 924	27 485	23 498	28 225	21 699
Трговина на велико и трговина на мало; поправка моторних возила и мотоцикала	676 576	330 559	346 016	156 943	173 616	207 913	138 103
Саобраћај и складиштење	60 744	38 091	22 653	25 268	12 823	14 625	8 028
Услуге смештаја и исхране	110 639	55 369	55 269	26 210	29 160	34 771	20 498
Информисање и комуникације	42 744	30 998	11 746	20 253	10 745	7 688	4 058
Издаваштво, аудовизуелне и емитерске делатности	7 395	5 911	1 484	4 657	1 254	907	577
Телекомуникације	486	345	141	187	158	88	53
И.Т. и остале информационе услужне делатности	34 863	24 741	10 122	15 409	9 332	6 693	3 428
Финансијске делатности и делатност осигурања	5 102	2 761	2 341	1 395	1 365	1 417	924
Пословање некретнинама	2 456	1 568	888	1 043	525	493	395
Стручне, научне, иновационе и техничке делатности	97 111	68 677	28 434	44 290	24 387	16 972	11 462
Правне, рачуноводствене, менаџерске, архитектонске, инжењерске делатности; техничко испитивање и анализе	81 019	57 663	23 355	36 896	20 768	13 887	9 468
Научно истраживање и развој	11	9	2	9		1	2
Остале стручне, научне и техничке делатности	16 081	11 004	5 076	7 385	3 619	3 084	1 992
Административне и помоћне услужне делатности	22 773	15 119	7 655	9 253	5 866	4 577	3 078
Државна управа и одбрана; обавезно социјално осигурање	-	-	-	-	-	-	-
Образовање	7 153	5 319	1 834	3 507	1 812	989	845
Здравствена и социјална заштита	25 255	18 412	6 844	13 677	4 735	4 292	2 551
Здравствене делатности	24 810	18 074	6 735	13 414	4 660	4 256	2 480
Смештајне установе и социјална заштита	446	337	108	263	75	37	71
Уметност; забава и рекреација	6 333	4 472	1 862	3 354	1 118	1 113	749
Остале услужне делатности	67 637	44 457	23 180	28 851	15 606	14 365	8 815
Делатност домаћинства као послодавца; делатност домаћинства која производе робу и услуге за сопствене потребе	-	-	-	-	-	-	-
Делатност екстериторијалних организација и тела	-	-	-	-	-	-	-

4. Бруто додата вредност предузетника (процена), 2019.*

мил. РСД

Назив делатности	Република Србија						
	укупно	Србија – север	Србија – југ	Београд-ски регион	Регион Војводине	Регион Шумадије и Западне Србије	Регион Јужне и Источне Србије
Укупно	418 172	236 019	182 153	127 922	108 097	111 540	70 613
Пољопривреда, шумарство и рибарство	3 035	1 500	1 534	369	1 132	918	617
Вађење руде и камена	297	23	275	4	19	198	76
Прерађивачка индустрија	77 193	36 757	40 437	14 960	21 797	25 490	14 946
Производња прехранбених производа, пића и дуванских производа	23 904	12 301	11 603	4 570	7 731	6 830	4 773
Производња текстила, одевних производа, коже и предмета од коже	12 220	4 627	7 593	2 070	2 557	5 140	2 453
Производња производа од дрвета и папира; штампарство	10 056	4 276	5 780	1 904	2 372	3 494	2 286
Производња кокса и деривата нафте							
Производња хемикалија и хемијских производа	740	360	380	161	199	202	178
Производња фармацеутских производа и хемијских и ботаничких лекова	-	-	-	-	-	-	-
Производња производа од гуме и пластике и од осталих неметалних минерала	7 579	3 676	3 903	1 095	2 581	2 567	1 336
Производња основних метала и металних производа, осим машина и опреме	11 717	5 728	5 988	2 175	3 554	4 103	1 886
Производња рачунара, електронских и оптичких производа	693	324	370	107	217	121	248
Производња електричарске опреме	508	335	174	165	170	109	65
Производња машина и опреме, на другом месту непоменута	811	435	376	91	344	286	90
Производња транспортних средстава	450	184	266	141	43	250	16
Прерађивачка индустрија, на другом месту непоменута; поправка и монтажа машина и опреме	8 514	4 511	4 003	2 481	2 030	2 388	1 615
Снабдевање електричном енергијом, гасом, паром и климатизација	64	32	31	32		19	12
Снабдевање водом; управљање отпадним водама, контролисање процеса уклањања отпада и сличне активности	1 995	1 308	687	392	917	537	150
Грађевинарство	29 397	14 769	14 628	7 678	7 091	8 272	6 356
Трговина на велико и трговина на мало; поправка моторних возила и мотоцикала	94 361	45 682	48 679	20 811	24 871	29 020	19 659
Саобраћај и складиштење	33 979	20 581	13 398	13 079	7 501	9 060	4 338
Услуге смештаја и исхране	37 223	18 391	18 832	8 349	10 041	11 838	6 994
Информисање и комуникације	20 398	14 727	5 671	9 282	5 445	3 549	2 122
Издаваштво, аудовизуелне и емитерске делатности	3 294	2 549	745	1 937	611	421	324
Телекомуникације	235	164	72	91	73	44	28
И.Т. и остале информационе услужне делатности	16 869	12 014	4 855	7 253	4 761	3 084	1 770
Финансијске делатности и делатност осигурања	2 962	1 690	1 272	825	865	749	523
Пословање некретнинама	1 070	687	382	446	242	225	157
Стручне, научне, иновационе и техничке делатности	54 834	38 460	16 374	24 495	13 965	9 559	6 815
Правне, рачуноводствене, менаџерске, архитектонске, инжењерске делатности; техничко испитивање и анализе	45 736	32 373	13 363	20 592	11 781	7 768	5 595
Научно истраживање и развој	8	6	2	6		1	1
Остале стручне, научне и техничке делатности	9 090	6 081	3 009	3 897	2 184	1 790	1 219
Административне и помоћне услужне делатности	11 329	7 567	3 762	4 672	2 895	2 156	1 606
Државна управа и одбрана; обавезно социјално осигурање	-	-	-	-	-	-	-
Образовање	3 461	2 539	922	1 626	913	491	431
Здравствена и социјална заштита	14 671	10 545	4 126	7 695	2 850	2 593	1 533
Здравствене делатности	14 406	10 347	4 059	7 542	2 805	2 571	1 488
Смештајне установе и социјална заштита	265	198	67	152	46	22	45
Уметност; забава и рекреација	3 371	2 355	1 016	1 756	599	619	397
Остале услужне делатности	28 531	18 405	10 127	11 452	6 953	6 246	3 881
Делатност домаћинства као послодавца; делатност домаћинства која производе робу и услуге за сопствене потребе	-	-	-	-	-	-	-
Делатност екстериторијалних организација и тела	-	-	-	-	-	-	-

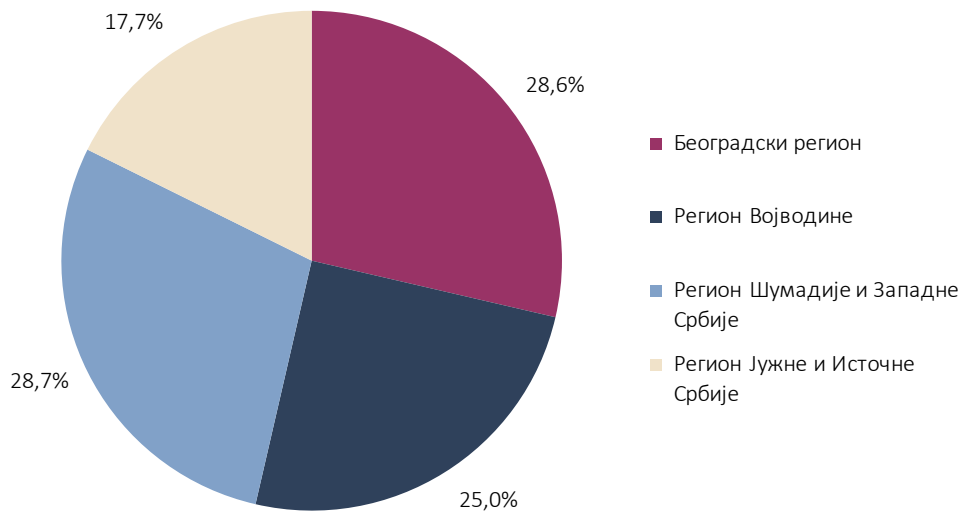
* Исправљена табела.

(1) Број предузетника

На основу расположивих података можемо констатовати да је обрачуном макроекономских агрегата обухваћено 288 308 предузетника који су пословали у току 2019. године у Републици Србији. Од тог укупног броја предузетника, у Београдском региону у 2019. години пословало је 82 554 предузетника – што чини 28,6%, у Региону Војводине 71 988 – што чини 25,0%, у Региону Шумадије и Западне Србије 82 824 – што чини 28,7%, а у Региону Јужне и Источне Србије 50 942 предузетника – што чини 17,7%.

Посматрано по секторима КД (2010), на нивоу Републике Србије, највеће учешће у укупном броју предузетника имале су: Трговина на велико и трговина на мало; поправка моторних возила и мотоцикала (22%), Прерађивачка индустрија (14,8%), Стручне, научне, иновационе и техничке делатности (13,1%), Саобраћај и складиштење (11,2%), Услуге смештаја и исхране (8,6%), Остале услужне делатности (7,8%) итд.

Структура броја предузетника, по регионима, у Републици Србији, 2019.



Број предузетника у Републици Србији, по делатностима, 2019.

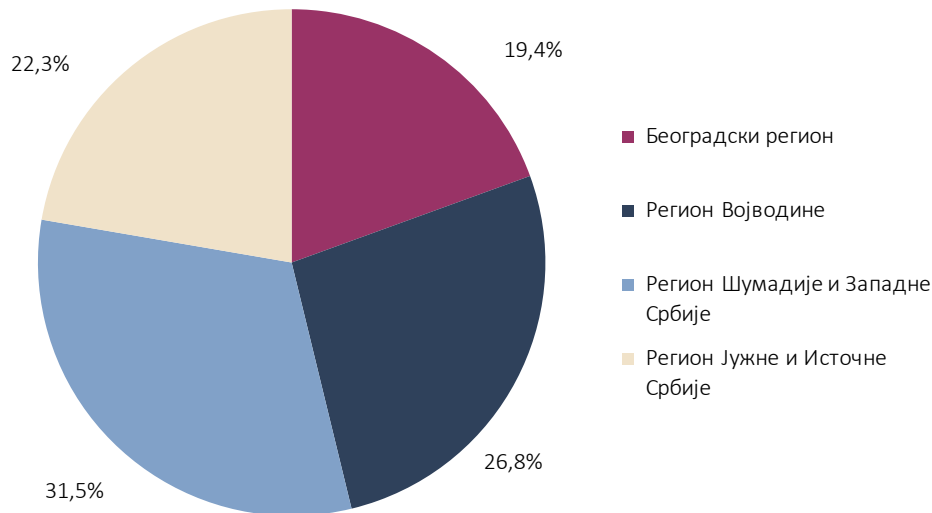


(2) Број запослених

Предузетници у Републици Србији у 2019. години запошљавали су 276 529 радника. У Београдском региону био је 53 781 радник – што чини 19,4%, у Региону Војводине 73 980 – што чини 26,8%, у Региону Шумадије и Западне Србије 87 126 – што чини 31,5%, а у Региону Јужне и Источне Србије 61 641 радник – што чини 22,3% запослених.

Посматрано по секторима КД (2010), највеће учешће у укупном броју запослених код предузетника у Републици Србији у 2019. години имале су: Трговина на велико и трговина на мало; поправка моторних возила и мотоцикала (30,7%), Прерађивачка индустрија (25,2%), Услуге смештаја и исхране (13,4%), Стручне, научне, иновационе и техничке делатности (6,6%), Остале услужне делатности (5,7%) итд.

Структура броја радника запослених код предузетника, по регионима, у Републици Србији, 2019.



Број радника запослених код предузетника у Републици Србији, по делатностима, 2019.

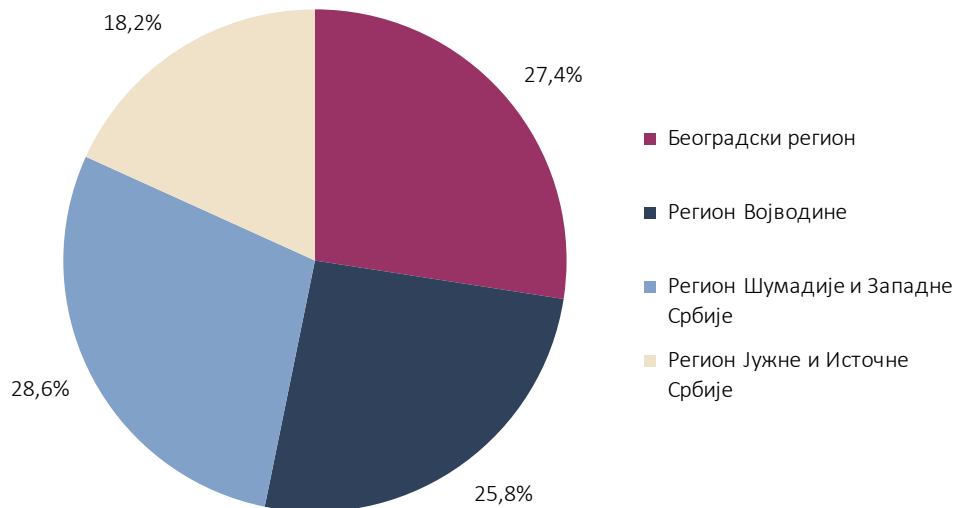


(3) Остварени промет

Када се посматра територијални размештај оствареног промета предузетника у 2019. години, уочава се да су предузетници из Београдског региона остварили 27,4%, Региона Војводине 25,8%, Региона Шумадије и Западне Србије 28,6%, а из Региона Јужне и Источне Србије 18,2% укупног промета.

Посматрано по секторима КД (2010), највеће учешће на нивоу Републике Србије у оствареном промету имали су предузетници из Трговина на велико и трговина на мало; поправка моторних возила и мотоцикала (43,5%), Прерађивачка индустрија (20%), Услуге смештаја и исхране (7,1%), Грађевинарство (6,5%), Стручне, научне, иновационе и техничке делатности (6,2%), Остале услужне делатности (4,3%) итд.

Структура оствареног промета предузетника, по регионима у Републици Србији, 2019.



Вредност оствареног промета предузетника у Републици Србији, по делатностима, 2019.

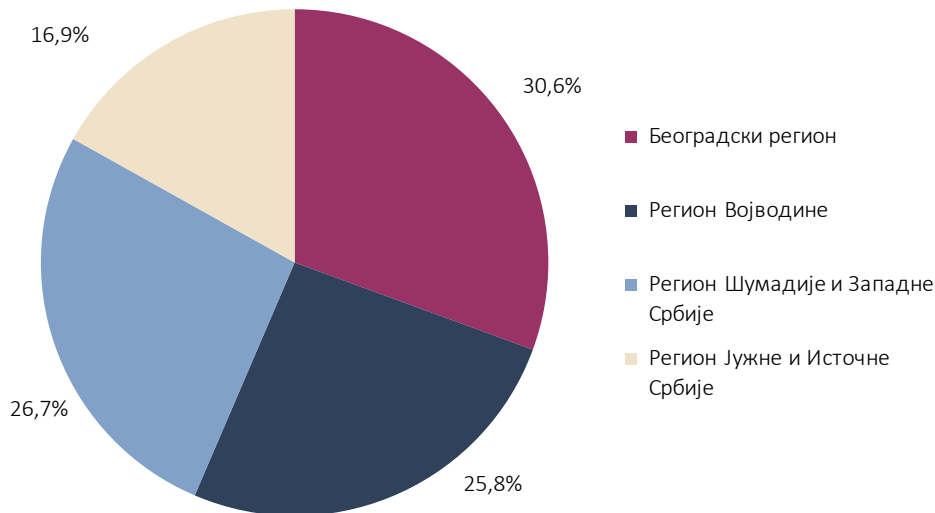


(4) Бруто додата вредност

Предузетници из Београдског региона учествовали су 2019. године са 30,6% у БДВ-у, Региона Војводине са 25,8%, Региона Шумадије и Западне Србије са 26,7%, док је удео предузетника из Региона Јужне и Источне Србије 16,9% укупног БДВ-а.

Посматрано по секторима КД (2010), најзначајније учешће у БДВ-у на нивоу Републике Србије остварили су: Трговина на велико и трговина на мало; поправка моторних возила и мотоцикала (22,6%), Прерађивачка индустрија (18,5%), Стручне, научне, иновационе и техничке делатности (13,1%), Услуге смештаја и исхране (8,9%), Саобраћај и складиштење (8,1%), Грађевинарство (7%)

Структура бруто додате вредности предузетника, по регионима, у Републици Србији, 2019.



Бруто додата вредност предузетника у Републици Србији, по делатностима, 2019.



Закључак

На основу урађене анализе основних индикатора о стању и развијености предузетништва може се закључити да су предузетници значајан сегмент укупне привреде, да имају све значајније учешће у привредној структури, као и да континуирано увећавају свој утицај на формирање БДВ-а и оствареног промета.

Подстицајне мере које доноси Влада створиће услове за даљи рад и развој предузетништва и пружиће могућност сваком предузетнику који располаже остваривом пословном идејом да може да је оствари на релевантном тржишту, под најбољим могућим условима.

Одсек за комуникацију и информисање

Тел.: 011/24-01-284

Имејл: stat@stat.gov.rs

Библиотека

Тел.: 011/24-12-922, лок. 251

Имејл: biblioteka@stat.gov.rs

Број страна: 15

Тираж: 20

CIP - Каталогизација у публикацији
Народна библиотека Србије, Београд

311(497.11)

РАДНИ документ / Републички завод за статистику
; за издавача Миладин Ковачевић. - 1965, br. 1- . -
Београд : Републички завод за статистику, 1965-
(Београд : Републички завод за статистику). - 27 cm

Годишње.

ISSN 1820-0141 = Radni dokument - Republički zavod za
statistiku Srbije

COBISS.SR-ID 59835916

РАДНИ ДОКУМЕНТ



Број 113