



РАДНИ ДОКУМЕНТ

Регионални бруто домаћи производ

Региони и области Републике Србије, 2018.

Број 111
Год. LVI

Регионални бруто домаћи производ

Региони и области Републике Србије, 2018.

Радни документ: Регионални бруто домаћи производ – Региони и области Републике Србије, 2018.

Издаје и штампа: Републички завод за статистику, Београд, Милана Ракића број 5
Одговара: др Миладин Ковачевић, директор

Редакција:

Снежана Лакчевић, руководилац

Чланови: Љиљана Ђорђевић, Наташа Миљковић, Гордана Бјелобрк, Сунчица Стефановић Шестић, Дијана Додиг Букулица,
Дејана Ђорђевић

Рукопис припремили: Душан Гавриловић, Дијана Додиг Букулица, Марија Вуловић и Маријана Палибрк

Дизајн и припрема за штампу: Одељење за развој, припрему и визуелизацију статистичких аутпута

Лектура: Богдана Милошевић

Садржај

Општине и градови у Републици Србији, по областима и регионима	4
Општине и градови у Републици Србији, по управним окрузима	5
Градови и општине Републике Србије	6
Уводне напомене	7
Основни методолошки принципи	7
Методи регионализације	8
Извори података	9
Резултати обрачуна – регионални БДП, учешће региона у стварању БДП-а Републике Србије и индекси нивоа	10
Регионални БДП, изражен у PPS	13
Области Републике Србије – БДВ, учешће области у стварању БДВ-а Републике Србије и индекси нивоа	14
Регионални БДВ по делатностима	17
Региони Републике Србије – регионални БДВ по делатностима, 2018. (мил. РСД)	17
Регион и области Војводине – регионални БДВ по делатностима, 2018. (мил. РСД).....	18
Регион и области Шумадије и Западне Србије – регионални БДВ по делатностима, 2018. (мил. РСД).....	19
Регион и области Јужне и Источне Србије – регионални БДВ по делатностима, 2018. (мил. РСД)	20

Општине/градске општине и градови у Републици Србији, по областима и регионима
 Стање 1. јануара 2019. године

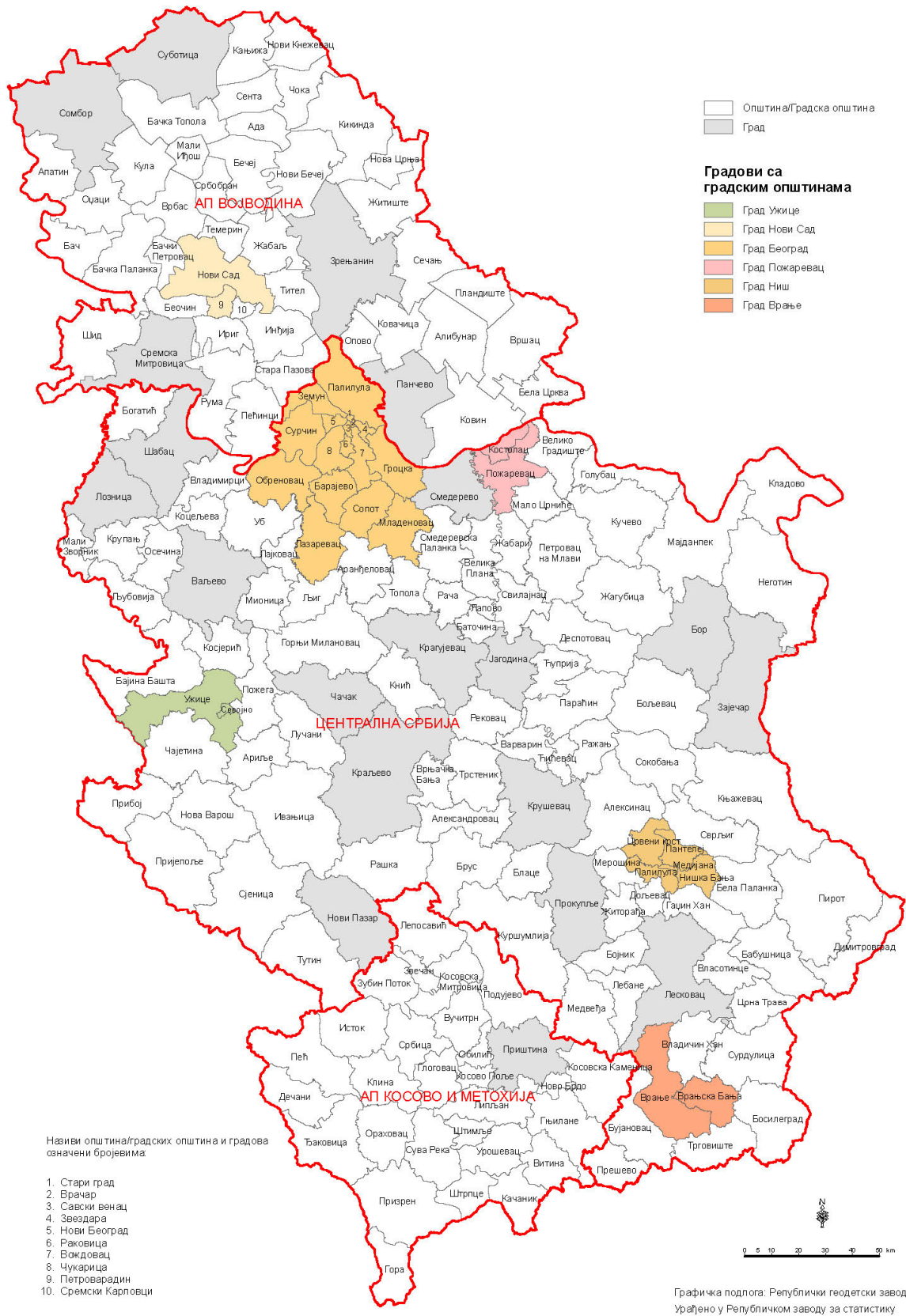


Општине/градске општине и градови у Републици Србији, по управним окрузима

Стање 1. јануара 2019. године



Општине/градске општине и градови у Републици Србији
 Стање 1. јануара 2019. године



Уводне напомене

Мерење нивоа регионалне економске развијености је одувек био један од приоритета статистичког система Европске уније, а у Републици Србији има посебан значај услед оштрих регионалних дискрепанци у економском и социјалном развоју. Ове дискрепанце су последица различите економске структуре, продуктивности радне снаге и ефикасности пословања пословних субјеката у регионима Републике Србије. Регионални рачуни, као систем регионалних статистичких показатеља, представљају неизоставан алат за стратешко планирање регионалног развоја и ефективно вођење регионалне политике, као и за евалуацију и мониторинг планова и програма кохезионе политике на националном и европском нивоу. Регионални бруто домаћи производ (БДП) представља примарни статистички индикатор за мерење економских перформанси региона и ефективности регионалних политика и програма усмерених на редукцију јаза између региона у погледу друштвено-економске развијености и дистрибуције националног богатства.

Овај документ даје преглед концепата, извора и метода коришћених у процесу обрачуна регионалног БДП-а Републике Србије за 2018. годину.

Основни методолошки принципи

Обрачун регионалног БДП-а, као део система националних рачуна Републике Србије, заснован је на принципима и методологији ЕУ, тј. Европског система националних и регионалних рачуна (ESA 2010), и Номенклатури статистичких територијалних јединица Републике Србије (НСТЈ), која је усклађена са европском Класификацијом статистичких територијалних јединица (*Nomenclature des unités territoriales statistiques – NUTS*). Основни концептуални оквир представља Евростатов „Приручник за регионалне рачуне“ (*Regional Accounts Methods*). Израчунавање регионалног БДП-а спроведено је применом производног приступа на нивоу НСТЈ 2 (регион) и НСТЈ 3 (област), за следеће статистичке територијалне јединице:

- Београдски регион / област;
- Регион Војводине и области (окрузи): Западнобачка област, Јужнобанатска област, Јужнобачка област, Севернобанатска област, Севернобачка област, Средњобанатска област и Сремска област;
- Регион Шумадије и Западне Србије и области: Златиборска област, Колубарска област, Мачванска област, Моравичка област, Поморавска област, Расинска област, Рашка област и Шумадијска област;
- Регион Јужне и Источне Србије и области: Борска област, Браничевска област, Зајечарска област, Јабланичка област, Нишавска област, Пиротска област, Подунавска област, Пчињска област и Топличка област.

За Регион Косово и Метохија, тренутно не постоје поуздани статистички подаци и није обухваћен обрачуном.

У складу са ESA 2010 и Евростатовом методологијом регионалних рачуна, као посебна статистичка територијална јединица приказује се „Екстра регио“, тј. екстратериторијалне јединице Републике Србије (ESA 2010, параграф 13.11). Реч је о дипломатским и конзуларним представништвима, амбасадама Републике Србије у иностранству и другим деловима економске територије Републике Србије изван њених територијалних граница. Обрачун бруто додате вредности (БДВ), за Екстра регио, врши се на основу података Министарства спољних послова Републике Србије о запосленим грађанима Републике Србије у овим јединицама. Према ESA 2010 (параграф 13.44), за Екстра регио се не исказују подаци о БДП-у по становнику и одговарајући индекси.

Регионални БДП представља регионални еквивалент БДП-а као најважнијег макроекономског агрегата једне националне економије и показатељ њене продуктивности и ефикасности у производњи производа и услуга неопходних за различите видове потрошње. Сумар БДП-а свих региона идентичан је БДП-у Републике Србије. БДВ који стварају сви економски субјекти резиденти Републике Србије је полазна тачка за обрачун БДП-а и његову регионализацију, тј. утврђивање доприноса појединачних регионалних целина у БДП-у. Однос између БДП-а, БДВ-а и регионалног БДП-а може се приказати на следећи начин:

БДП – збир додате вредности свих институционалних сектора, тј. економских субјеката који припадају одређеном сектору, плус порези на производе (ПДВ, акцизе и други директни порези), минус субвенције на производе (субвенције директно повезане са производњом добара и услуга).

БДВ – укупна вредност производње (аутпут) добара и услуга умањена за међуфазну потрошњу, тј. производе и услуге утрошене као инпуте у процесу стварања аутпута.

Регионални БДП – збир додате вредности свих локалних јединица које обављају делатност на територији датог региона (плус порези на производе умањени за субвенције на производе).

Методи регионализације

Регионализација БДВ-а базирана је на принципу дистрибуције резултата активности економских субјеката према месту њиховог рада (*workplace*), тј. локалним јединицама где се додата вредност реално ствара, а не према седишту економског субјекта. Овај принцип регионалних рачуна је од посебног значаја имајући у виду чињеницу да велики економски системи, који представљају окосницу српске економије (укључујући и јавна предузећа и државне органе и институције), по правилу, имају широку географску дисперзију организационих јединица (погона, пословних јединица и сл.), од којих свака представља значајан центар економске активности на територији општине и региона на којем се налази. БДВ ових пословних субјеката алоциран је на регионе где се налазе њихове локалне јединице и запослени радници и где се заправо и одвијао производни процес а не на регионе у којима је регистровано седиште привредног друштва односно правног лица.

За привредна друштва која припадају институционалном сектору нефинансијских корпорација, коришћен је тзв. *bottom up* метод као главна техника регионализације БДВ-а, у складу са искуством и методологијом шведске статистике. Исти принцип је коришћен и за непрофитне организације које пружају услуге домаћинствима. Када је реч о финансијским институцијама, за регионализацију БДВ-а коришћени су подаци о бруто зарадама заједно са подацима о кредитима и депозитима (за пословне банке) и бруто премијама осигурања. За институционални сектор државе, подаци о бруто зарадама прикупљени посебним истраживањем коришћени су за дистрибуцију додате вредности сваке институције по општинама где се налазе припадајуће локалне јединице.

Полазиште у обрачуну регионалног БДП-а представља база података локалних јединица предузећа (привредних друштава, других правних лица и предузетника) којом располаже Републички завод за статистику. Велика већина предузећа су тзв. монојединична предузећа са једном или неколико локалних јединица са истоветном делатношћу, које послују у оквиру исте општине. За ова предузећа БДВ се директно приписује региону односно општини где је предузеће регистровано, односно где обавља своју делатност. С друге стране, за предузећа која обављају већи број делатности на територијама већег броја општина, утврђује се „регионални профил“ поређењем и унакрсном провером података из различитих статистичких и административних извора. Подаци о локалним јединицама (шифра делатности и општине, број запослених и зараде) детаљно се проверавају и утврђује број запослених, трошкови персонала, а затим и учешћа сваке локалне јединице у укупној додатој вредности предузећа којем припада. Сва привредна друштва и предузетници са више од једне локалне јединице (у различитим општинама) у свом саставу су обрађени на овај начин, чиме је створена основа за регионализацију БДВ-а и, напослетку, извођење регионалног БДП-а.

Након регионалног профилисања сваког пословног субјекта, његов БДВ се распоређује на све припадајуће локалне јединице, а затим се агрегати на нивоу области и региона изводе сабирањем БДВ-а свих локалних јединица на територији дате области односно региона.

Извори података

Поред финансијских извештаја као примарног извора података, приликом извођења обрачуна регионалног БДП-а коришћени су следећи административни и статистички извори:

- за нефинансијски сектор привредних друштава – регионални модул у оквиру редовног годишњег статистичког истраживања структурних пословних статистика, са подацима о броју запослених, бруто зарадама и другим економским индикаторима, по локалним јединицама привредних друштава на нивоу општина. Овај модул такође садржи податке о сталним средствима и трошковима амортизације на нивоу локалне јединице. Као допунски извори података коришћени су подаци Централног регистра обавезног социјалног осигурања (ЦРОСО) о броју запослених у локалним јединицама привредних друштава и истраживање о локалним јединицама пословног субјекта;
- за финансијски сектор (пословне банке и Народна банке Србије, осигуравајућа друштва, друштва за финансијски лизинг, пензиони и инвестициони фондови, брокерска и дилерска друштва и друге финансијске институције) – годишње истраживање КГИ-02, којим се за финансијске институције прикупљају подаци на нивоу локалних јединица: број локалних јединица, запосленост и бруто зараде на општинском нивоу. Поред наведеног, овим истраживањем прикупљају се подаци о кредитима, депозитима, провизијама и накнадама (за банке), као и обрачунатим бруто премијама (за осигурања), такође на општинском нивоу, који се користе као кључеви за регионализацију БДВ-а институционалних јединица, тј. дистрибуцију додате вредности на локалне јединице;
- за сектор државе, тј. државних органа и институција – годишње истраживање КГИ-03, подаци о запосленим радницима из базе података ЦРОСО. Ради прикупљања података о општинској дистрибуцији запослених и зарада, Група за регионалне рачуне спроводи посебно истраживање којим су обухваћене најзначајније државне институције са највећом територијалном дисперзијом локалних јединица. Поменуте институције су: Министарство унутрашњих послова, Министарство одбране, Пореска управа, Управа царина, Национална служба за запошљавање, Републички фонд за пензијско и инвалидско осигурање, Републички завод за здравствено осигурање, Републички завод за статистику, Републички хидрометеоролошки завод, Републички геодетски завод и Пошта Србије. Обрачун БДВ-а за нетржишне институционалне јединице које припадају сектору државе врши се применом трошковог метода у складу са методологијом ESA 2010;
- за сектор домаћинства – подаци Пореске управе о обвезницима пореза на приходе од самосталних делатности и статистичка истраживања која се односе на економске активности физичких лица. Овај сектор, поред предузетника, тј. физичких лица која самостално обављају привредну делатност, обухвата и остала самозапослена лица, као што су лица која остварују уговорену накнаду као једини извор прихода („уговораш“) и самостални пољопривредни произвођачи. Такође, БДВ сектора домаћинства обухвата и нето приход од рентирања тј. изнајмљивања стамбеног простора од стране домаћинства. Овај приход, у складу с принципима националних рачуна, обухвата и тзв. импутирану ренту, тј. импутирану вредност прихода од рентирања, коју би власници сопственог стамбеног простора, који у њему станују, остварили када би тај простор изнајмљивали другим лицима. Ова процена се базира на подацима о површини стамбеног простора на територији појединих региона и просечној јединичној цени некретнина;
- за сектор непрофитних институција које пружају услуге домаћинствима (невладине организације, удружења грађана, политичке и друге друштвено-политичке асоцијације и организације) – база података финансијских извештаја за друга правна лица и подаци ЦРОСО о броју запослених у локалним јединицама ових правних лица.

За сваки од наведених институционалних сектора примењени су специфични методи обрачуна вредности производње (тржишног и нетржишног аутпута) и додате вредности, према методолошким упутствима које даје ESA 2010.

Резултати обрачуна – регионални БДП, учешће региона у стварању БДП-а Републике Србије и индекси нивоа

Територија	БДП (мил. РСД)		Индекс 2018/2017	Учешће (%)		БДП по становнику (хиљ. РСД)		БДП по становнику – индекс нивоа РС = 100	
	2018	2017		2018	2017	2018	2017	2018	2017
РЕПУБЛИКА СРБИЈА	5 068 589	4 754 368	106,6	100,0	100,0	726	677	100,0	100,0
Београдски регион	2 095 811	1 921 025	109,1	41,3	40,4	1 240	1 139	170,8	168,1
Регион Војводине	1 312 955	1 261 004	104,1	25,9	26,5	705	674	97,1	99,5
Регион Шумадије и Западне Србије	940 633	913 299	103,0	18,6	19,2	489	470	67,3	69,5
Регион Јужне и Источне Србије	716 496	655 938	109,2	14,1	13,8	476	431	65,6	63,7
Екстра регио	2 694	3 102	86,8	0,1	0,1	-	-	-	-
Регион Косово и Метохија

У складу са обрачунским принципом места рада, учешће појединих региона у БДП-у Републике Србије је следеће: Београдски регион заузима водеће место са 41,3%; иза њега је Регион Војводине са 25,9%, а за њима следе Регион Шумадије и Западне Србије са 18,6% и Регион Јужне и Источне Србије са 14,1%.

Београдски регион, са 1.240.000,00 динара БДП-а по становнику, има за 70,8% већи *per capita* износ у односу на републички ниво. То је за око 2,7% већи износ у односу на податак из 2017. године. Индекс нивоа БДП-а *per capita*¹ за Регион Војводине износи 97,1 % (705.000,00 дин.), што је за око 2,4% мање у односу на 2017. годину. За Регион Шумадије и Западне Србије индекс нивоа је 67,3% (489.000,00 дин.), што указује на смањење од 2,2% у односу на 2017. годину. За Регион Јужне и Источне Србије индекс нивоа је 65,6% (476.000,00 дин.), што је за 1,9% више у односу на 2017. годину.

Можемо закључити да процене регионалног БДП-а у 2018. години показују малу промену у погледу дискрепанци регионалне економске развијености, са рацијом БДП-а по становнику од 2,61 између Београда и Јужне и Источне Србије, у поређењу са 2,64 у 2017. години.

Када је реч о дисперзији регионалног БДП-а по становнику, она износи 34% у 2018. години у односу на 33% у 2017. години. Када је реч о областима (окрузима), она износи 38% (37% у 2017). Дисперзија регионалног БДП-а по становнику, према методологији Евростата, показује просечну (апсолутну) разлику између националног и регионалног БДП-а *per capita*. Виша вредности овог индикатора указује на благо повећање регионалне дисперзије БДП-а, тј. повећање регионалних разлика у нивоу БДП-а по становнику.²

¹ Индекс нивоа представља однос између вредности БДП-а по становнику региона у односу на републички ниво БДП-а по становнику. Он не представља раст БДП-а одређеног региона у односу на претходну годину, већ показује да ли је БДП региона по становнику већи или мањи у односу на републички ниво. Када је индекс нивоа већи од 100, то значи да је БДП по становнику региона већи од вредности овог показатеља за Републику Србију. Када је мањи од 100, то значи да је регионални БДП по становнику мањи од републичког нивоа.

² Дисперзија регионалног БДП-а по становнику представља мерило кохезије економске развијености региона и показује просечну разлику између националног и регионалног нивоа БДП-а *per capita*. Индикатор дисперзије регионалног БДП-а по становнику је доступан на нивоу NUTS 2 и NUTS 3, тј. на нивоима НСТЈ 2 (регион) и НСТЈ 3 (округ/област) националне Номенклатуре статистичких територијалних јединица. Дисперзија регионалног БДП-а по становнику обрачунава се као сума апсолутних разлика између регионалног и националног БДП-а по становнику, пондерисаних учешћем броја становника региона у укупној популацији, и изражена је као процентат националног БДП-а по становнику. За дату земљу, дисперзија D регионалног БДП-а по становнику дефинише се као сума апсолутне разлике између регионалног и националног БДП-а по становнику, пондерисана регионалним учешћем у популацији, и изражена је у процентима националног БДП-а по становнику:

$$D = \frac{100}{Y} \sum_{i=1}^n |y_i - Y| \left(\frac{p_i}{P}\right)$$

У једначини изнад:

y_i - регионални БДП по становнику региона i ;

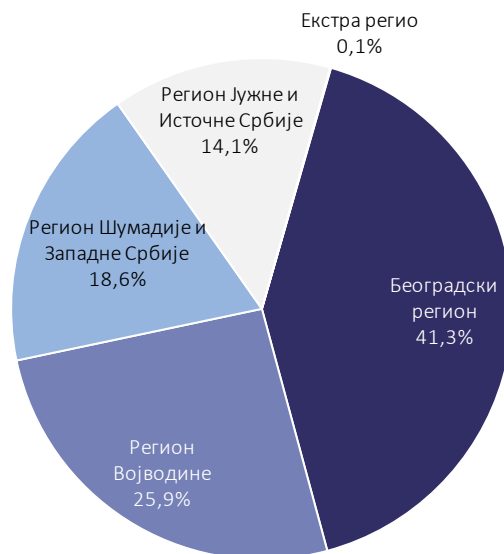
Y - национални просек БДП-а по становнику;

p_i - популација региона/области i ;

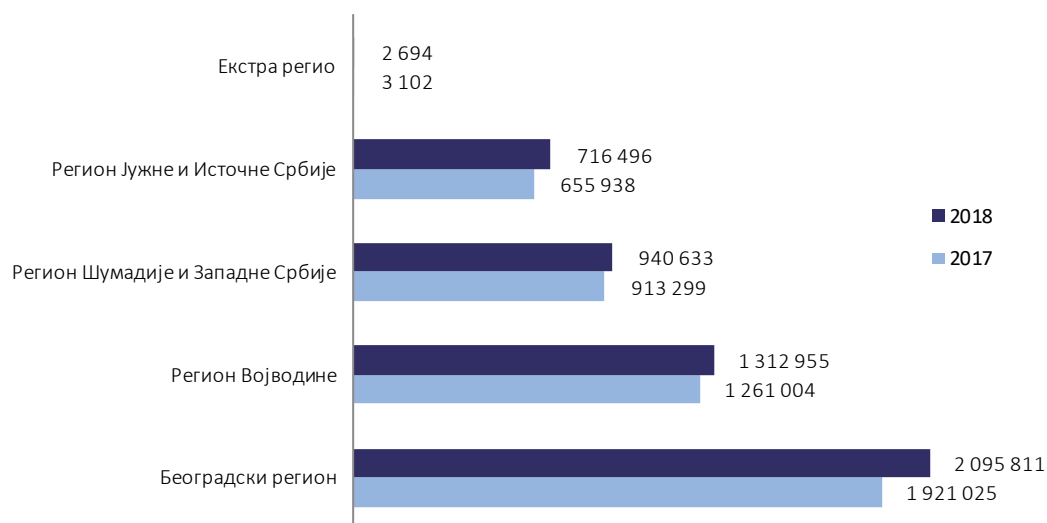
P - укупан број становника;

n - број региона/области.

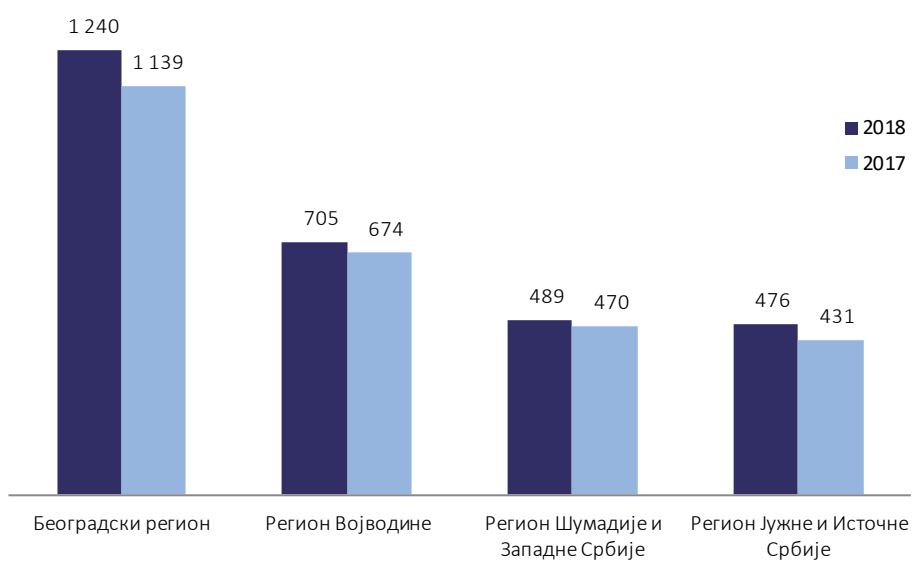
Региони Републике Србије –
Учешћа региона у националном БДП-у, 2018.



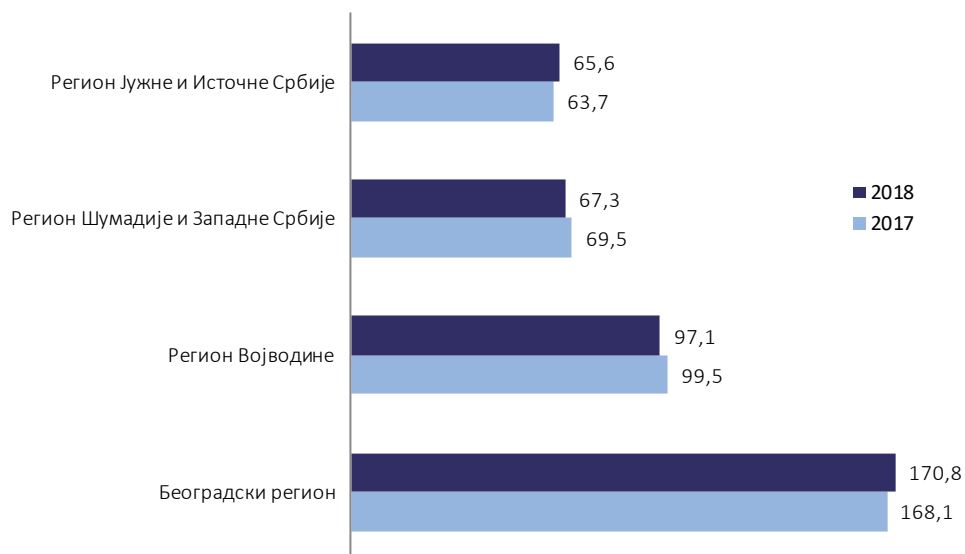
Региони Републике Србије –
Регионални БДП, 2018–2017. (мил. РСД)



Региони Републике Србије –
БДП по становнику, 2018–2017. (хиљ. РСД)



Региони Републике Србије –
БДП по становнику – Индекс нивоа (РС = 100), 2018–2017. (%)



У наредној табели представљен је регионални БДП изражен у PPS (паритет куповне снаге), а региони Републике Србије се посматрају у односу на индикаторе ЕУ28. Као што можемо видети, сви региони су испод границе од 75% просека БДП-а по становнику у ЕУ. Водећи Београдски регион је на нивоу од 63,2%, а Регион Јужне и Источне Србије је испод 25% просека ЕУ28, тј. 24,2%.

Регионални БДП, изражен у PPS

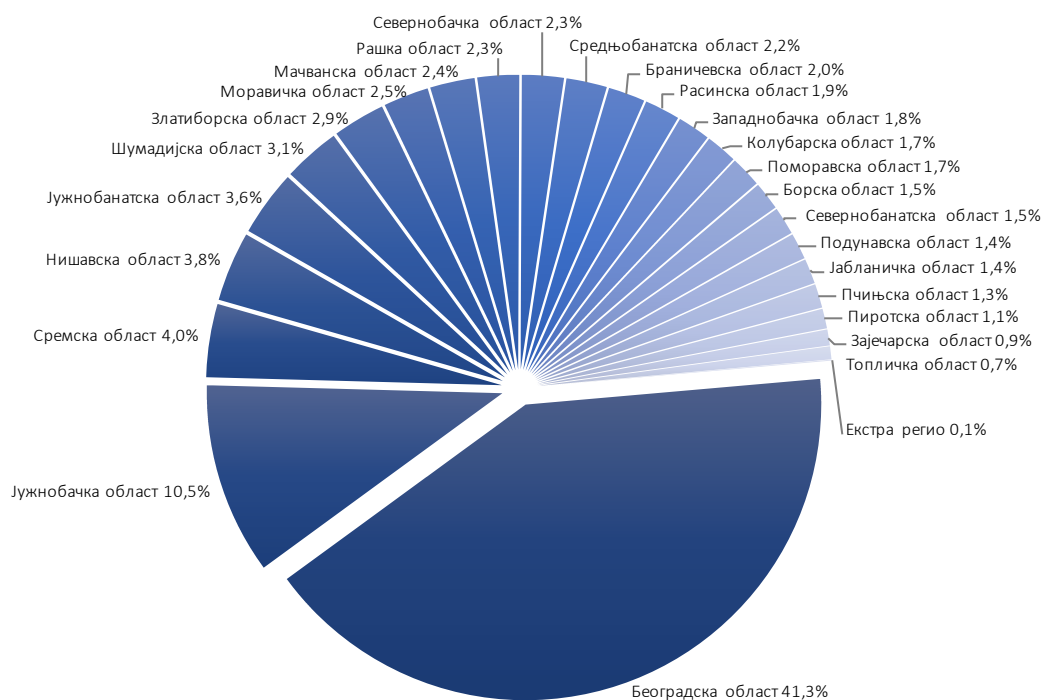
Територија	БДП (мил. PPS)		Учешће		БДП по становнику (хиљ. PPS)		БДП по становнику – индекс нивоа (ЕУ28 = 100)	
	2018	2017	2018	2017	2018	2017	2018	2017
ЕУ 28	15 907 594	15 409 891	100,0	100,0	31,0	30,1	100,0	100,0
РЕПУБЛИКА СРБИЈА	86 217	81 469	0,6	0,6	12,3	11,6	42,3	40,0
Београдски регион	31 178	30 083	0,2	0,2	18,4	17,8	63,2	61,5
Регион Војводине	19 532	19 747	0,1	0,1	10,5	10,6	35,9	36,4
Регион Шумадије и Западне Србије	13 993	14 302	0,1	0,1	7,3	7,4	24,9	25,4
Регион Јужне и Источне Србије	10 659	10 272	0,1	0,1	7,1	6,8	24,2	23,3
Екстра регио	40	49	0,0	0,0
Регион Косово и Метохија

Области Републике Србије – БДВ, учешће области у стварању БДВ-а Републике Србије и индекси нивоа

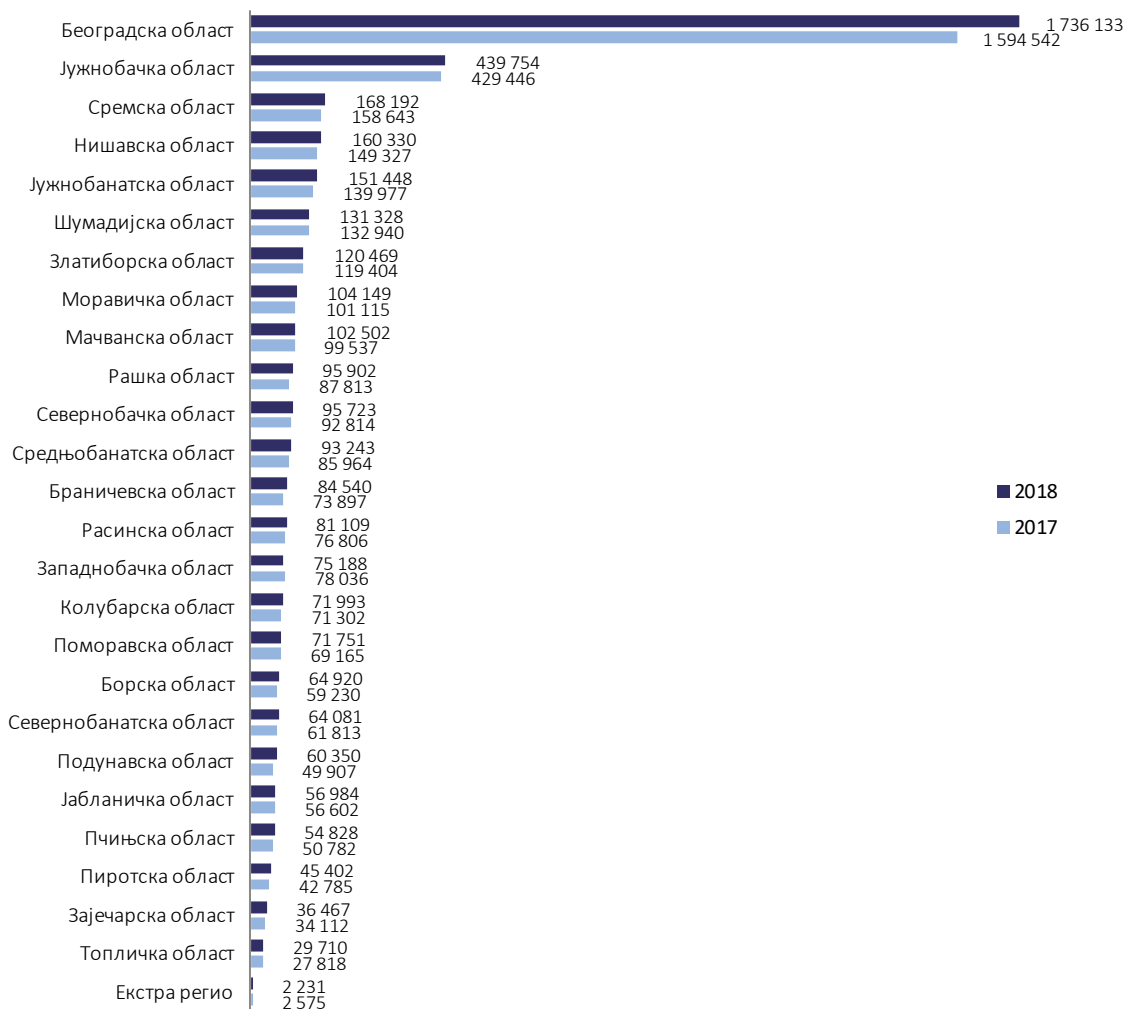
Област	БДВ ¹⁾ (мил. РСД)		Индекс 2018/2017	Учешће (%)		БДВ по становнику (хиљ. РСД)		Индекси нивоа (РС = 100)	
	2018	2017		2018	2017	2018	2017	2018	2017
РЕПУБЛИКА СРБИЈА	4 198 729	3 946 352	106,4	100,0	100,0	601	562	100,0	100,0
Београдска област	1 736 133	1 594 542	108,9	41,3	40,4	1 027	945	170,8	168,1
Западнобачка област	75 188	78 036	96,4	1,8	2,0	434	445	72,2	79,2
Јужнобанатска област	151 448	139 977	108,2	3,6	3,5	542	498	90,2	88,6
Јужнобачка област	439 754	429 446	102,4	10,5	10,9	711	695	118,3	123,6
Севернобанатска област	64 081	61 813	103,7	1,5	1,6	468	447	77,8	79,5
Севернобачка област	95 723	92 814	103,1	2,3	2,4	534	515	88,7	91,6
Средњобанатска област	93 243	85 964	108,5	2,2	2,2	531	485	88,3	86,3
Сремска област	168 192	158 643	106,0	4,0	4,0	562	527	93,5	93,8
Златиборска област	120 469	119 404	100,9	2,9	3,0	449	440	74,6	78,4
Колубарска област	71 993	71 302	101,0	1,7	1,8	440	431	73,2	76,8
Мачванска област	102 502	99 537	103,0	2,4	2,5	366	352	60,8	62,6
Моравичка област	104 149	101 115	103,0	2,5	2,6	520	501	86,5	89,0
Поморавска област	71 751	69 165	103,7	1,7	1,8	359	342	59,8	60,9
Расинска област	81 109	76 806	105,6	1,9	1,9	362	339	60,2	60,2
Рашка област	95 902	87 813	109,2	2,3	2,2	314	287	52,3	51,1
Шумадијска област	131 328	132 940	98,8	3,1	3,4	464	467	77,1	83,0
Борска област	64 920	59 230	109,6	1,5	1,5	575	516	95,5	91,8
Браничевска област	84 540	73 897	114,4	2,0	1,9	503	434	83,7	77,2
Зајечарска област	36 467	34 112	106,9	0,9	0,9	338	311	56,2	55,4
Јабланичка област	56 984	56 602	100,7	1,4	1,4	283	278	47,1	49,5
Нишавска област	160 330	149 327	107,4	3,8	3,8	442	410	73,6	73,0
Пиротска област	45 402	42 785	106,1	1,1	1,1	535	498	89,0	88,5
Подунавска област	60 350	49 907	120,9	1,4	1,3	323	264	53,7	47,0
Пчињска област	54 828	50 782	108,0	1,3	1,3	278	256	46,2	45,5
Топличка област	29 710	27 818	106,8	0,7	0,7	353	326	58,6	58,0
Екстра регио	2 231	2 575	86,7	0,1	0,1	-	-	-	-
Косовска област
Косовско-митровачка област
Косовско-поморавска област
Пећка област
Призренска област

¹⁾ Разлика између БДВ-а и БДП-а је у нето порезима на производе. У складу са регулативом Евростата, за ниво области (округа) исказује се БДВ.

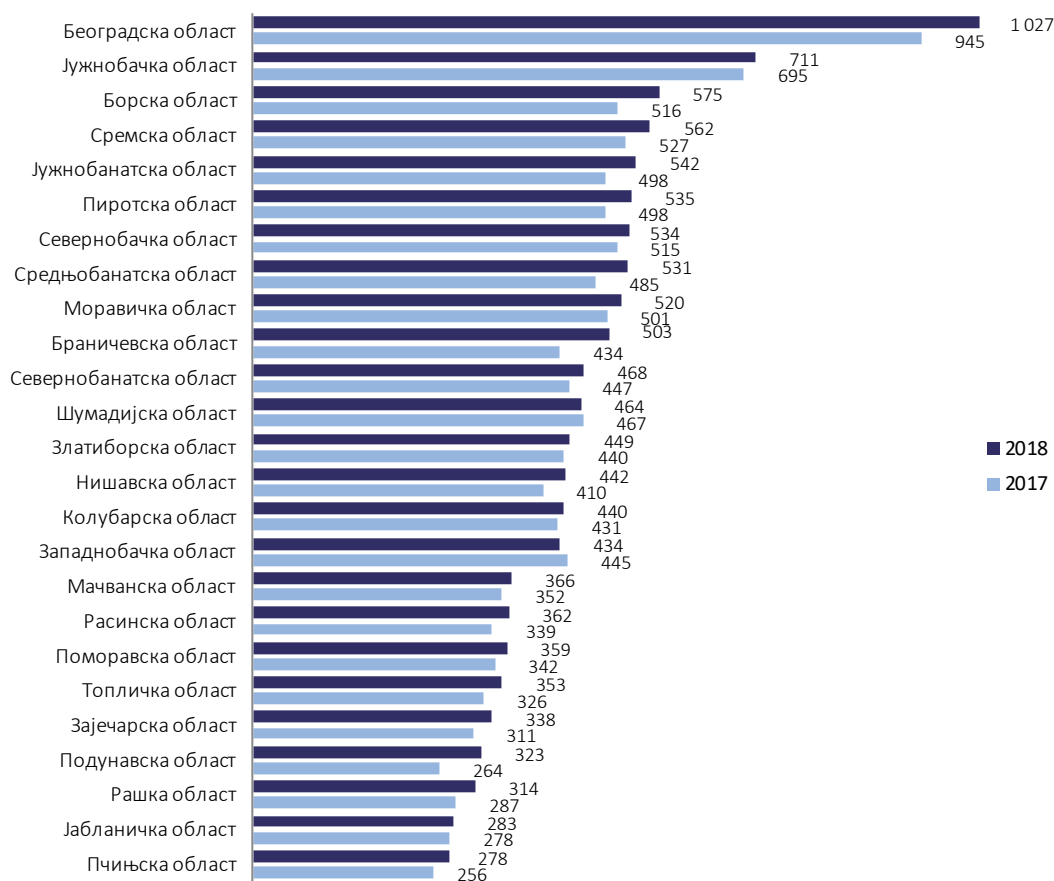
Области Републике Србије –
Учешћа области укупном БДВ-у Републике Србије, 2018.



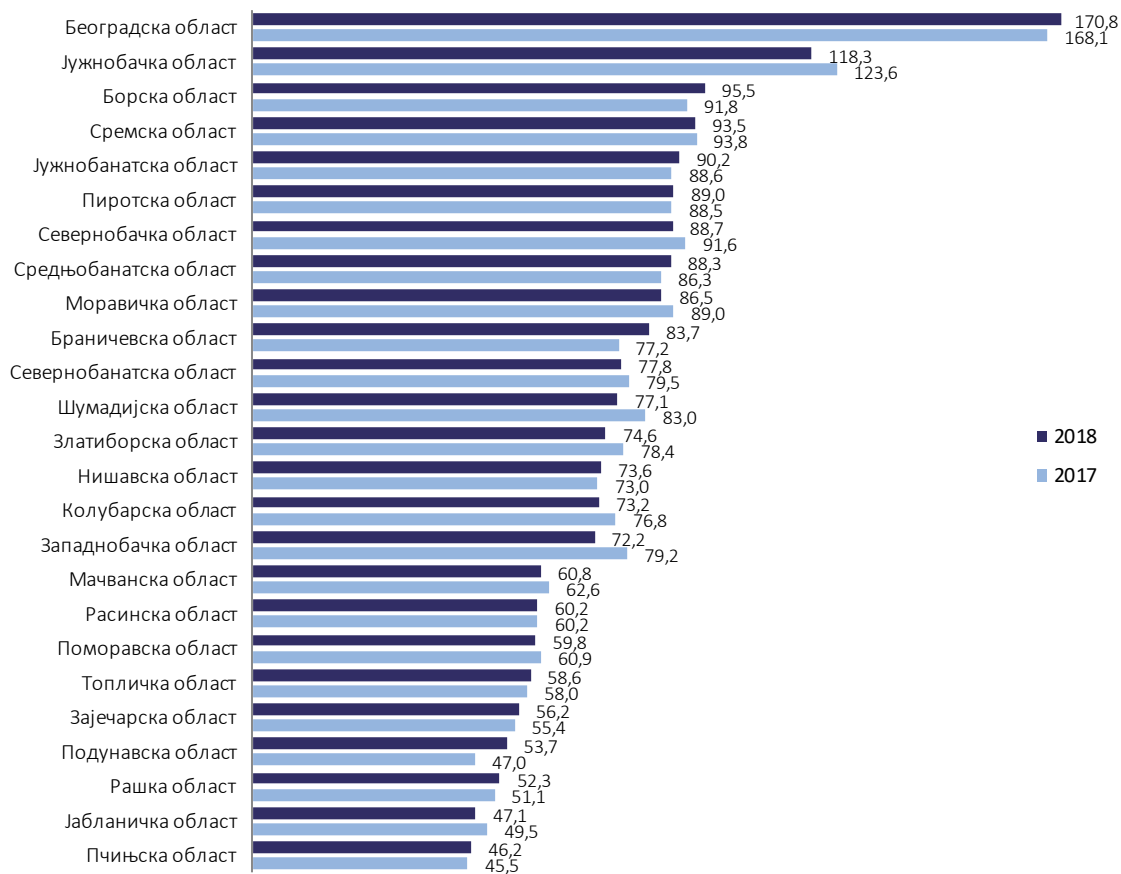
Области Републике Србије – БДВ, 2018–2017. (мил. РСД)



Области Републике Србије – БДВ по становнику, 2018–2017. (хиљ. RSD)



Области Републике Србије – БДВ по становнику – Индекси нивоа, 2018–2017. (%)

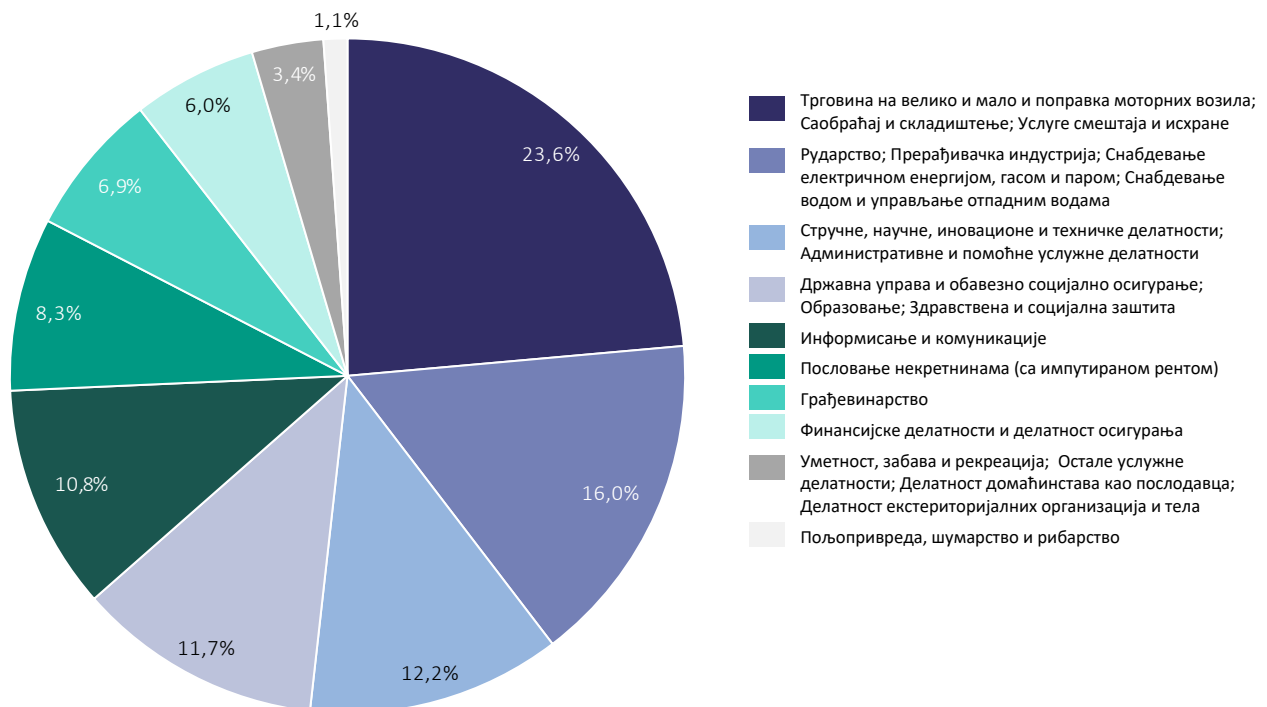


Регионални БДВ по делатностима

Региони Републике Србије – регионални БДВ по делатностима, 2018. (мил. РСД)

Назив делатности	Република Србија	Београдски регион	Регион Војводине	Регион Шумадије и Западне Србије	Регион Јужне и Источне Србије	Екстра регио
Укупно	4 198 729	1 736 133	1 087 629	779 203	593 532	2 231
Пољопривреда, шумарство и рибарство	321 481	19 823	162 339	89 088	50 231	
Рударство, Прерађивачка индустрија, Снабдевање електричном енергијом, гасом и паром, Снабдевање водом и управљање отпадним водама	1 065 455	278 213	336 390	235 859	214 993	
Грађевинарство	225 802	119 288	41 524	39 385	25 604	
Трговина на велико и мало и поправка моторних возила, Саобраћај и складиштење, Услуге смештаја и исхране	849 505	409 440	194 337	152 849	92 879	
Информисање и комуникације	243 263	187 204	34 235	12 156	9 668	
Финансијске делатности и делатност осигурања	152 076	103 364	25 010	13 960	9 741	
Пословање некретнинама (са импутираном рентом)	356 707	144 101	84 742	74 123	53 742	
Стручне, научне, иновационе и техничке делатности, Административне и помоћне услужне делатности	313 203	211 255	57 327	24 780	19 842	
Државна управа и обавезно социјално осигурање, Образовање, Здравствена и социјална заштита	542 163	203 873	122 987	113 520	99 551	2 231
Уметност, забава и рекреација, Остале услужне делатности, Делатност домаћинстава као послодавца, Делатност екстериторијалних организација и тела	129 073	59 572	28 738	23 482	17 282	

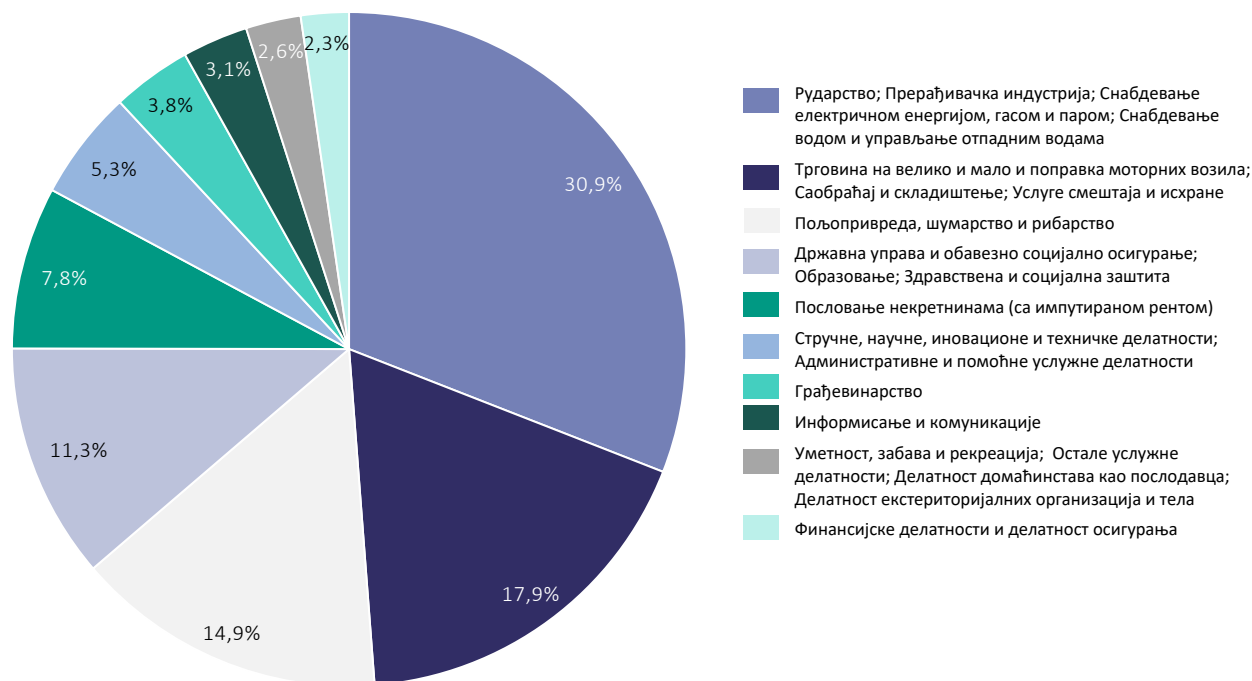
Београдски регион – БДВ по делатностима, 2018.



Регион и области Војводине – регионални БДВ по делатностима, 2018. (мил. РСД)

Назив делатности	Регион Војводине	Западно-бачка област	Јужно-банатска област	Јужно-бачка област	Северно-банатска област	Северно-бачка област	Средњо-банатска област	Сремска област
Укупно	1 087 629	75 188	151 448	439 754	64 081	95 723	93 243	168 192
Пољопривреда, шумарство и рибарство	162 339	20 439	26 306	38 364	15 755	15 142	21 501	24 831
Рударство, Прерађивачка индустрија, Снабдевање електричном енергијом, гасом и паром, Снабдевање водом и управљање отпадним водама	336 390	16 268	61 095	121 080	18 150	28 834	30 000	60 962
Грађевинарство	41 524	1 765	4 282	21 023	1 652	4 104	2 162	6 535
Трговина на велико и мало и поправка моторних возила, Саобраћај и складиштење, Услуге смештаја и исхране	194 337	12 082	19 600	89 230	9 336	16 264	13 294	34 531
Информисање и комуникације	34 235	992	1 872	25 017	1 192	2 463	1 514	1 185
Финансијске делатности и делатност осигурања	25 010	1 426	1 984	14 615	955	2 124	1 416	2 491
Пословање некретнинама (са импутираном рентом)	84 742	6 840	11 469	31 429	5 407	7 999	7 508	14 091
Стручне, научне, иновационе и техничке делатности, Административне и помоћне услужне делатности	57 327	3 331	4 897	33 760	1 833	3 896	4 089	5 520
Државна управа и обавезно социјално осигурање, Образовање, Здравствена и социјална заштита	122 987	10 209	16 423	52 719	8 319	11 424	9 785	14 108
Уметност, забава и рекреација, Остале услужне делатности, Делатност домаћинства као послодавца, Делатност екстериторијалних организација и тела	28 738	1 837	3 518	12 517	1 483	3 471	1 975	3 937

Регион Војводине – БДВ по делатностима, 2018.



Регион и области Шумадије и Западне Србије – регионални БДВ по делатностима, 2018. (мил. РСД)

Назив делатности	Регион Шумадије и Западне Србије	Злати-борска област	Колу-барска област	Мачванска област	Моравичка област	Поморавска област	Расинска област	Рашка област	Шумадијска област
Укупно	779 203	120 469	71 993	102 502	104 149	71 751	81 109	95 902	131 328
Пољопривреда, шумарство и рибарство	89 088	14 277	10 250	14 557	9 734	8 982	13 976	7 846	9 466
Рударство, Прерађивачка индустрија, Снабдевање електричном енергијом, гасом и паром, Снабдевање водом и управљање отпадним водама	235 859	41 249	23 959	27 697	39 586	18 333	22 215	16 209	46 611
Грађевинарство	39 385	7 348	4 053	5 876	3 316	3 577	4 068	6 029	5 119
Трговина на велико и мало и поправка моторних возила, Саобраћај и складиштење, Услуге смештаја и исхране	152 849	20 840	11 899	19 443	24 163	13 072	14 142	23 923	25 367
Информисање и комуникације	12 156	1 942	878	1 083	1 542	1 154	752	1 617	3 187
Финансијске делатности и делатност осигурања	13 960	2 204	975	1 963	1 917	1 165	1 569	1 682	2 485
Пословање некретнинама (са импутираном рентом)	74 123	10 101	6 681	11 059	7 251	9 386	7 803	10 782	11 060
Стручне, научне, иновационе и техничке делатности, Административне и помоћне услужне делатности	24 780	3 322	2 215	3 608	2 877	2 612	2 511	3 242	4 392
Државна управа и обавезно социјално осигурање, Образовање, Здравствена и социјална заштита	113 520	15 811	8 706	14 350	11 055	11 366	11 525	21 465	19 242
Уметност, забава и рекреација, Остале услужне делатности, Делатност домаћинства као послодавца, Делатност екстериторијалних организација и тела	23 482	3 375	2 377	2 866	2 707	2 103	2 548	3 108	4 398

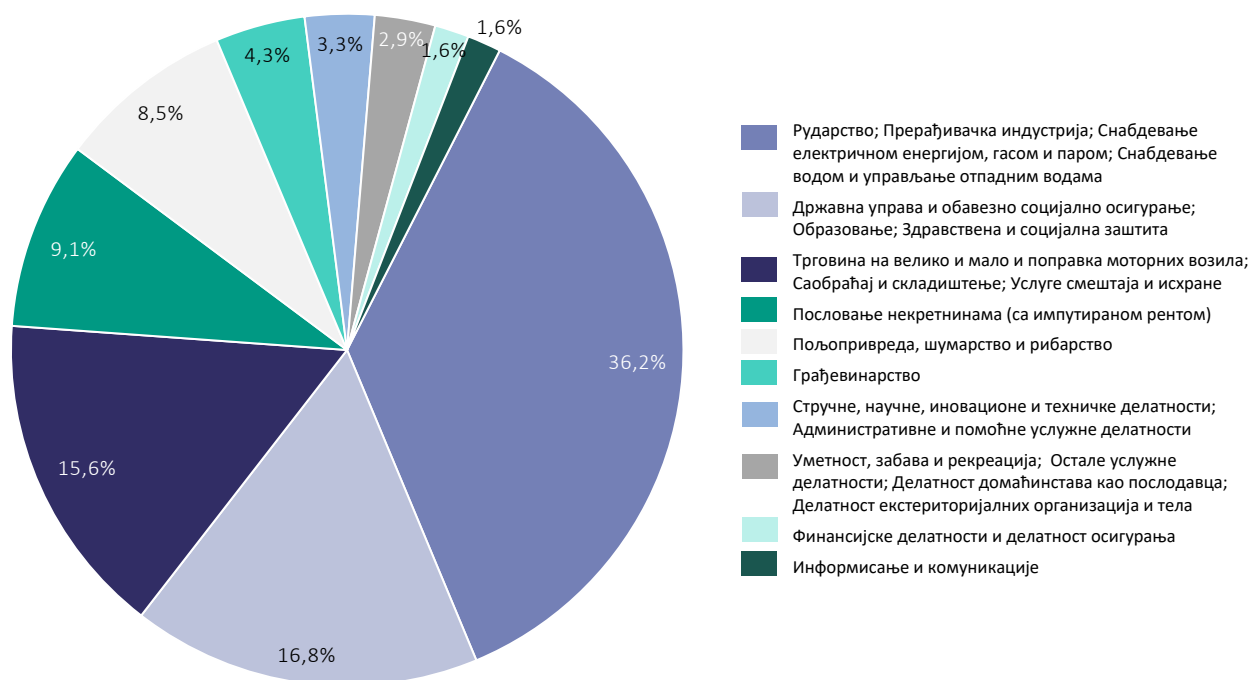
Регион Шумадије и Западне Србије – БДВ по делатностима, 2018.



Регион и области Јужне и Источне Србије – регионални БДВ по делатностима, 2018. (мил. РСД)

Назив делатности	Регион Јужне и Источне Србије	Борска област	Брани- чевска област	Заје- чарска област	Јабла- ничка област	Нишавска област	Пиротска област	Поду- навска област	Пчињска област	Топличка област
Укупно	593 532	64 920	84 540	36 467	56 984	160 330	45 402	60 350	54 828	29 710
Пољопривреда, шумарство и рибарство	50 231	3 424	8 547	5 974	6 094	7 464	2 806	6 780	4 533	4 607
Рударство; Прерађивачка индустрија; Снабдевање електричном енергијом, гасом и паром; Снабдевање водом и управљање отпадним водама	214 993	41 549	38 457	9 979	18 332	42 806	26 685	13 622	14 422	9 142
Грађевинарство	25 604	1 306	2 565	829	4 582	7 605	571	3 864	3 229	1 055
Трговина на велико и мало и поправка моторних возила; Саобраћај и складиштење; Услуге смештаја и исхране	92 879	5 773	9 925	5 271	8 354	33 096	4 055	14 005	9 563	2 838
Информисање и комуникације	9 668	216	526	420	275	6 464	455	673	375	264
Финансијске делатности и делатност осигурања	9 741	415	926	687	825	4 159	531	1 157	782	257
Пословање некретнинама (са импутираном рентом)	53 742	3 690	8 589	4 229	5 563	13 382	3 376	6 281	5 813	2 818
Стручне, научне, иновационе и техничке делатности; Административне и помоћне услугне делатности	19 842	1 602	2 458	1 263	1 659	7 012	913	2 577	1 752	605
Државна управа и обавезно социјално осигурање; образовање; Здравствена и социјална заштита	99 551	5 661	10 553	6 795	9 783	32 867	4 973	9 405	12 182	7 332
Уметност, забава и рекреација; Остале услужне делатности; Делатност домаћинства као послодавца; Делатност екстериторијалних организација и тела	17 282	1 284	1 992	1 020	1 517	5 477	1 038	1 986	2 176	792

Регион Јужне и Источне Србије –
БДВ по делатностима, 2018.



Одсек за комуникацију и информисање
Тел.: 011/24-01-284
Имејл: stat@stat.gov.rs

Библиотека
Тел.: 011/24-12-922, лок. 251
Имејл: biblioteka@stat.gov.rs

Број страна: 17
Тираж: 25

CIP - Каталогизација у публикацији
Народна библиотека Србије, Београд

311(497.11)

РАДНИ документ / Републички завод за статистику ;
за издавача Миладин Ковачевић. - 1965, br. 1- . -
Београд : Републички завод за статистику, 1965-
(Београд : Републички завод за статистику). - 27 cm

Годишње.
ISSN 1820-0141 = Radni dokument - Republički zavod za
statistiku Srbije
COBISS.SR-ID 59835916