

### Индекси цена произвођача производа пољопривреде и рибарства, април 2019.

Цене произвођача производа пољопривреде и рибарства у априлу 2019. године, у односу на исти месец 2018. године, смањене су за 2,8%.

Посматрано по главним групама производа, у односу на исти месец претходне године, највећи утицај на пад цена забележен је у групама: Воће (-41,6%) и Индустијско биље (-13,4%). Раст цена забележен је у групама: Поврће (53,8%) и Кромпир (40,0%) .

Цене произвођача производа пољопривреде и рибарства у априлу 2019. године, у односу на март 2019. године, у просеку су повећане за 2,4%.

Посматрано по главним групама производа, у односу на претходни месец, највећи утицај на раст цена забележен је у групама: Поврће (30,0%), Стока и живина (7,3%) и Индустијско биље (7,0%).

Цене произвођача производа пољопривреде и рибарства у периоду јануар-април 2019. године, у односу на исти период 2018. године, у просеку су смањене за 3,9%.

Посматрано по главним групама производа, у периоду јануар-април 2019. године у односу на исти период 2018. године, највећи утицај на пад цена забележен је у групама: Воће (-34,9%), Индустијско биље (-15,9%) и Стока и живина (-4,9%).

### Индекси цена произвођача производа пољопривреде и рибарства

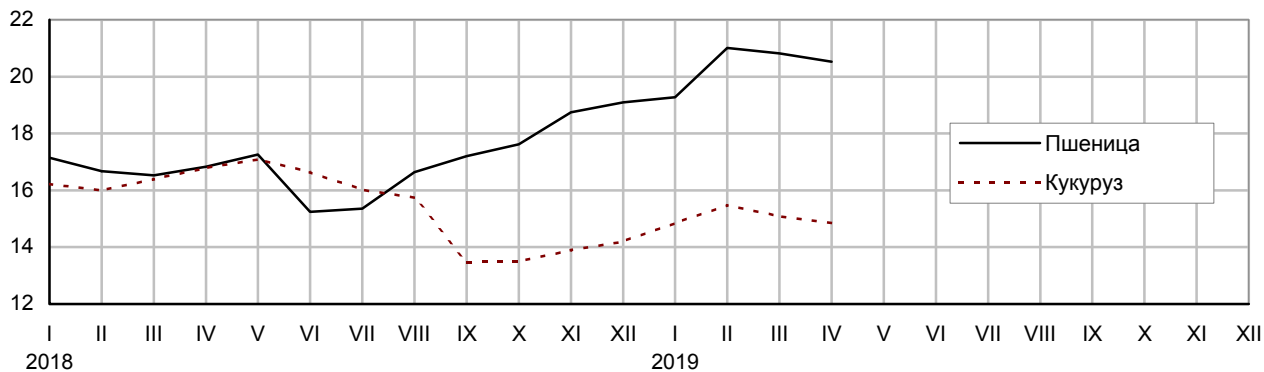
Република Србија<sup>1)</sup>

|  | IV 2019<br>IV 2018 | IV 2019<br>III 2019 | IV 2019<br>Ø 2018 | I-IV 2019<br>Ø 2018 | I-IV 2019<br>I-IV 2018 | IV 2019<br>XII 2018 |
|--|--------------------|---------------------|-------------------|---------------------|------------------------|---------------------|
| <i>По секторима</i>                    |                    |                     |                   |                     |                        |                     |
| <b>Пољопривреда и рибарство</b>        | <b>97,2</b>        | <b>102,4</b>        | <b>102,8</b>      | <b>100,2</b>        | <b>96,1</b>            | <b>102,6</b>        |
| Пољопривреда                           | 97,2               | 102,4               | 102,8             | 100,2               | 96,1                   | 102,5               |
| Ратарство                              | 96,8               | 101,9               | 108,7             | 103,4               | 95,8                   | 107,2               |
| Воћарство и виноградарство             | 58,4               | 90,7                | 69,5              | 80,1                | 65,1                   | 89,2                |
| Сточарство                             | 98,9               | 103,1               | 99,8              | 98,1                | 97,8                   | 99,8                |
| Прерада из сопствене производње        | 106,0              | 102,7               | 104,1             | 103,5               | 105,1                  | 100,2               |
| Рибарство                              | 101,4              | 99,8                | 102,8             | 100,6               | 92,4                   | 104,4               |
| <i>По групама производа укључујући</i> |                    |                     |                   |                     |                        |                     |
| Жита                                   | 97,6               | 100,8               | 107,3             | 102,5               | 97,6                   | 105,5               |
| Пшеница                                | 121,6              | 99,4                | 122,2             | 120,2               | 119,6                  | 106,1               |
| Кукуруз                                | 90,1               | 100,0               | 102,6             | 102,8               | 93,1                   | 106,0               |
| Индустијско биље                       | 86,6               | 107,0               | 107,1             | 101,9               | 84,1                   | 108,4               |
| Кромпир                                | 140,0              | 92,6                | 133,2             | 137,8               | 149,5                  | 118,1               |
| Поврће                                 | 153,8              | 130,0               | 201,1             | 156,9               | 175,0                  | 191,5               |
| Воће                                   | 58,4               | 90,7                | 69,5              | 80,1                | 65,1                   | 89,2                |
| Стока и живина                         | 97,9               | 107,3               | 99,4              | 94,7                | 95,1                   | 100,4               |
| Говеда                                 | 100,3              | 98,7                | 96,9              | 98,9                | 104,8                  | 96,6                |
| Свиње                                  | 98,6               | 114,2               | 102,1             | 93,3                | 91,8                   | 103,3               |
| Живина                                 | 90,2               | 98,2                | 91,7              | 90,6                | 88,8                   | 96,0                |
| Сточни производи                       | 99,9               | 98,8                | 100,2             | 101,2               | 100,3                  | 99,2                |
| Млеко                                  | 100,0              | 99,2                | 99,7              | 100,9               | 100,6                  | 97,9                |
| Јаја                                   | 101,1              | 94,1                | 105,8             | 106,0               | 101,5                  | 107,0               |

<sup>1)</sup> Републички завод за статистику од 1999. године не располаже појединим подацима за АП Косово и Метохија, тако да они нису садржани у обухвату података за Републику Србију (укупно).

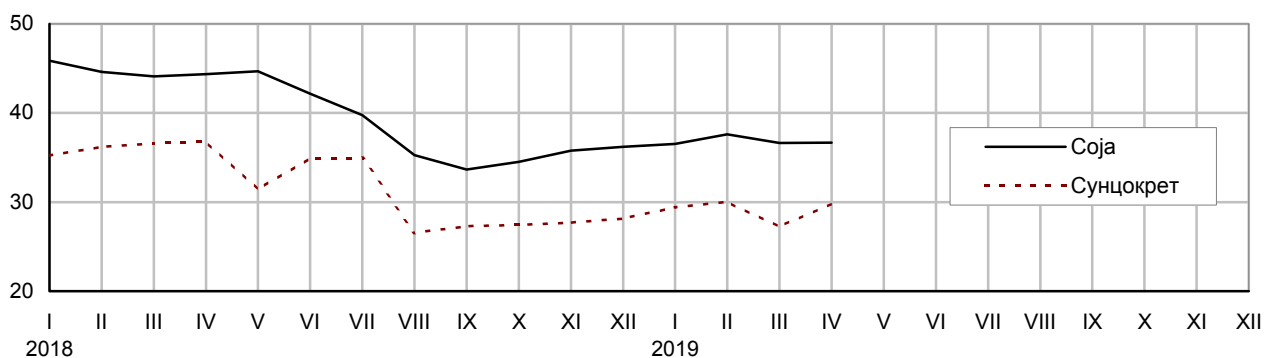
РСД / kg

### Откупне цене жита



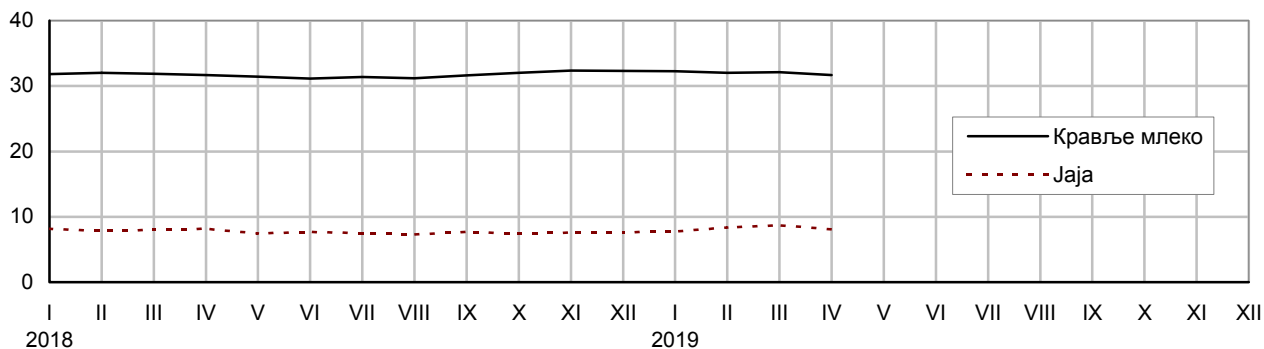
РСД / kg

### Откупне цене индустријског биља



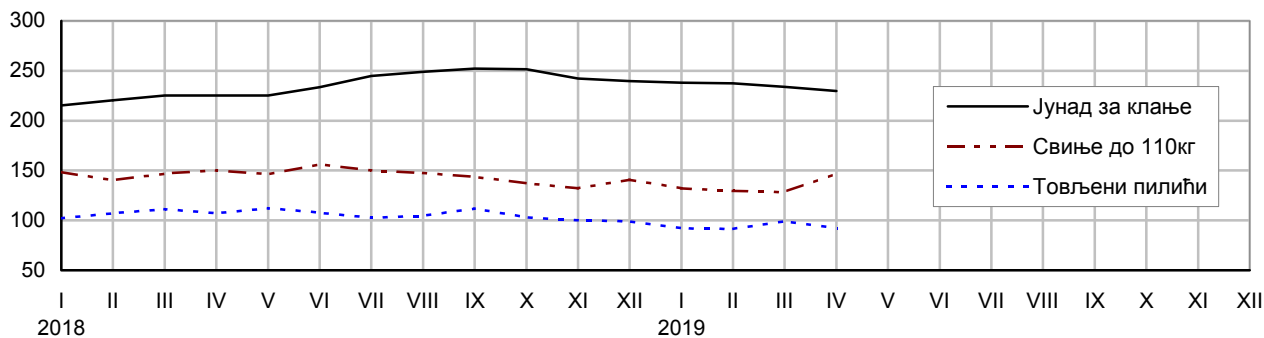
РСД / l / ком

### Откупне цене сточних производа



РСД / kg

### Откупне цене стоке и живине



## Методолошка објашњења

Циљ спровођења истраживања је израчунавање просечних цена и индекса цена произвођача производа пољопривреде и рибарства. Просечне цене произвођача производа пољопривреде и рибарства рачунају се на основу количина и вредности откупљених и продатих производа добијених из статистике промета и статистике пољопривреде. Од 2013. године, индекси цена произвођача производа пољопривреде и рибарства рачунају се по новој методологији, која је усклађена са европским стандардима.

Истраживањем су обухваћена привредна друштва и предузетници који обављају откуп производа пољопривреде и рибарства непосредно од породичних газдинстава у циљу продаје или прераде откупљених производа, као и правна лица која обављају продају производа пољопривреде и рибарства из властите производње.

Подаци се публикују 12. у месецу (референтни период м-2), у едицији Саопштења, са ознаком ЦН40, као и на веб-сајту Републичког завода за статистику ([www.stat.gov.rs](http://www.stat.gov.rs)).

---

Контакт: [vladimir.miletic@stat.gov.rs](mailto:vladimir.miletic@stat.gov.rs) тел: 011/2412-922 локал 370  
Издаје и штампа: Републички завод за статистику, Београд, Милана Ракића 5  
Телефон: 011/2412-922 (централа) • Телефакс: 011/2411- 260 • [www.stat.gov.rs](http://www.stat.gov.rs)  
Одговара: др Миладин Ковачевић, директор  
Тираж: 20 • Периодика излажења: месечна