

**Индекси цена произвођача производа пољопривреде и рибарства,
јануар 2019.**

Цене произвођача производа пољопривреде и рибарства у јануару 2019. године, у односу на исти месец 2018. године, смањене су за 5,0%.

Посматрано по главним групама производа, у односу на исти месец претходне године, највећи утицај на пад цена забележен је у групама: Жита (-6,5%), Стока и живина (-4,4%), Индустријско биље (-13,4%) и Воће (-26,0%). Раст цена забележен је у групама: Кромпир (47,6%) и Поврће (100,2%). Висок индекс групе Поврће, последица је, првенствено, смањеног рода и квалитета црног лука из 2018. године.

Цене произвођача производа пољопривреде и рибарства у јануару 2019. године, у односу на децембар 2018. године, у просеку су смањене за 1,9%.

Посматрано по главним групама производа, у односу на претходни месец, највећи утицај на пад цена забележен је у групама: Жита (-5,1%) и Стока и живина (-4,4%). Раст цена забележен је у групама: Индустријско биље (3,9%), Воће (8,0%) и Кромпир (20,3%).

Цене произвођача производа пољопривреде и рибарства у 2018. години, у односу на 2017. годину, у просеку су смањене за 4,1%.

Посматрано по главним групама производа, 2018. године у односу на претходну годину, највећи утицај на пад цена забележен је у групама: Индустријско биље (-12,0%), Жита (-2,2%), Стока и живина (-4,3%) и Воће (-18,4%). Раст цена забележен је у групама: Поврће (25,4%) и Кромпир (31,4%). Низак индекс групе Воће, последица је повећаног рода воћа, самим тим и понуде на тржишту у 2018. години. Висок индекс групе Кромпир, последица је смањеног рода и квалитета кромпира из 2018. године.

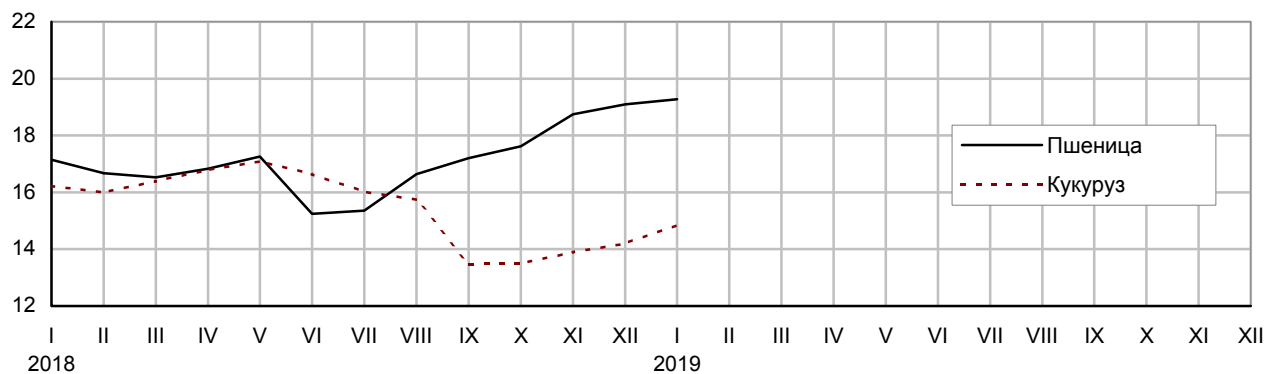
Индекси цена произвођача производа пољопривреде и рибарства

Република Србија¹⁾

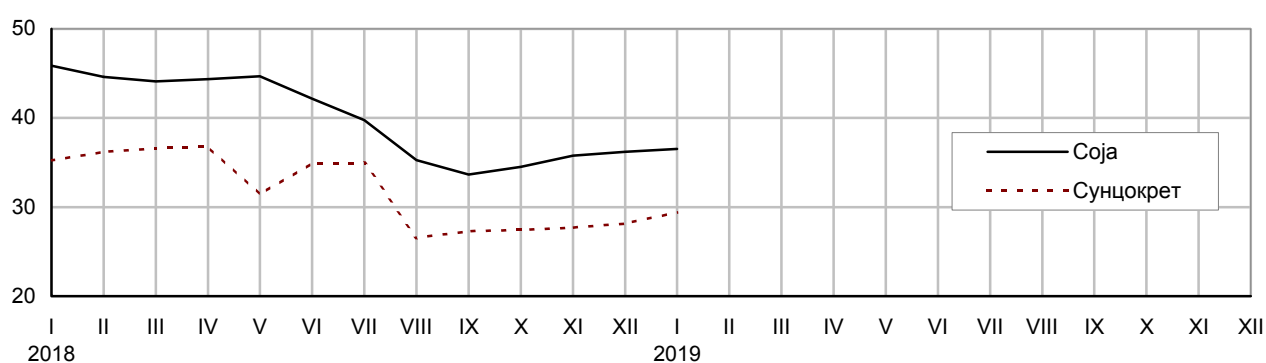
	$\frac{I\ 2019}{I\ 2018}$	$\frac{I\ 2019}{XII\ 2018}$	$\frac{I\ 2019}{\bar{\emptyset}\ 2018}$	$\frac{\bar{\emptyset}\ 2018}{\bar{\emptyset}\ 2017}$
<i>По секторима</i>				
Пољопривреда и рибарство	95,0	98,1	98,7	95,9
Пољопривреда	95,2	98,0	98,7	95,9
Ратарство	93,2	97,7	100,1	95,2
Воћарство и виноградарство	74,0	108,0	84,4	81,6
Сточарство	98,1	98,0	98,0	99,3
Прерада из сопствене производње	104,8	96,3	104,3	105,0
Рибарство	83,5	101,1	99,5	89,9
<i>По групама производа укључно</i>				
Жита	93,5	94,9	97,6	97,8
Пшеница	112,1	100,5	115,7	98,6
Кукуруз	92,1	104,7	101,3	96,9
Индустријско биље	86,6	103,9	103,6	88,0
Кромпир	147,6	120,3	135,7	131,4
Поврће	200,2	117,7	148,0	125,4
Воће	74,0	108,0	84,4	81,6
Стока и живина	95,6	95,6	94,5	95,7
Говеда	108,6	99,4	99,6	105,3
Свиње	90,3	94,0	92,9	89,8
Живина	92,7	93,6	89,4	99,0
Сточни производи	100,3	100,1	101,2	102,9
Млеко	101,2	99,6	101,5	104,4
Јаја	94,8	101,9	100,8	91,8

¹⁾ Републички завод за статистику од 1999. године не располаже појединим подацима за АП Косово и Метохија, тако да они нису садржани у обухвату података за Републику Србију (укупно).

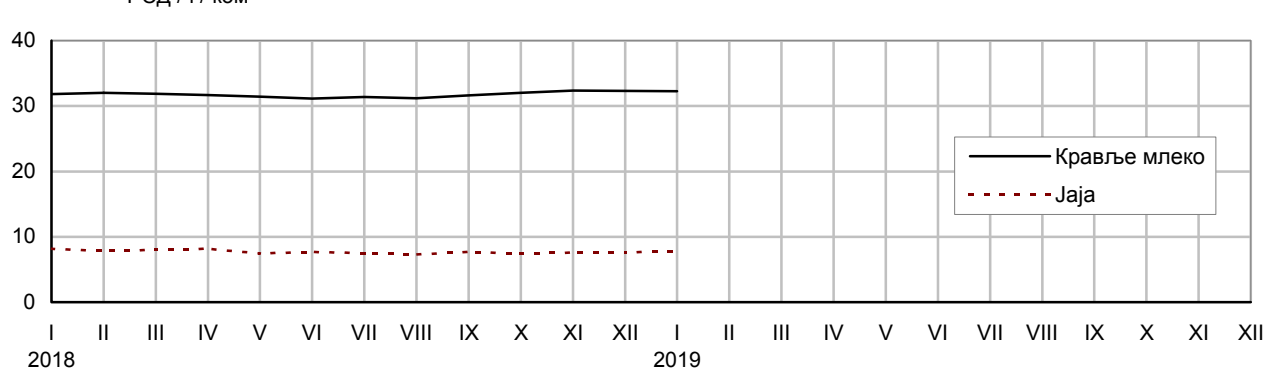
РСД / kg **Откупне цене жита**



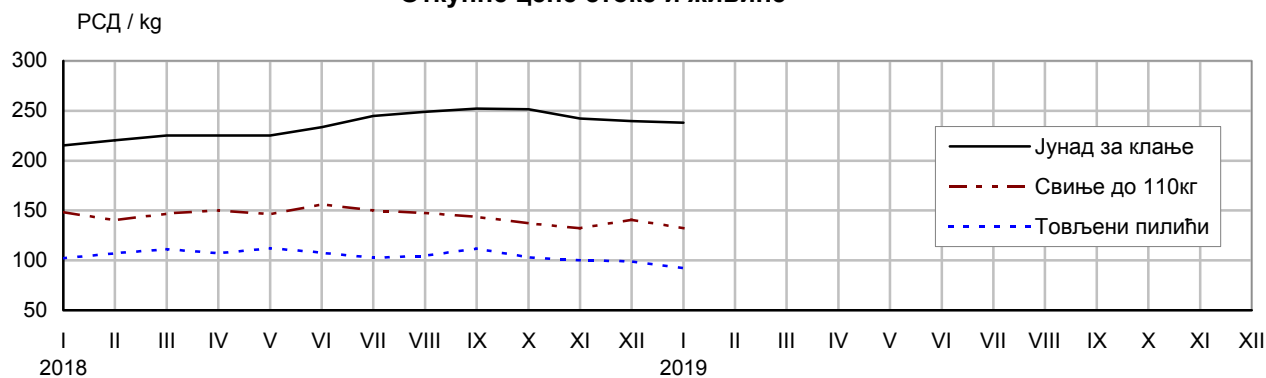
РСД / kg **Откупне цене индустријског биља**



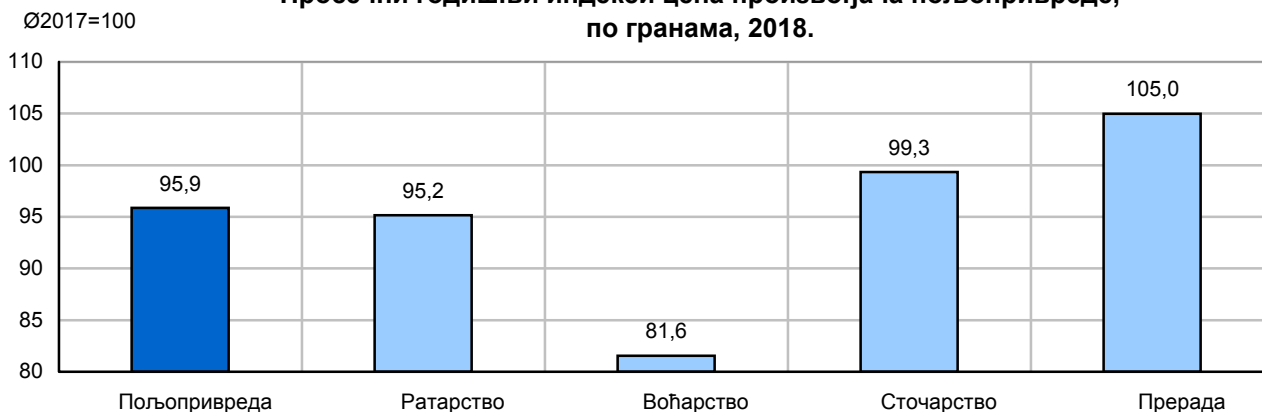
РСД / l / ком **Откупне цене сточних производа**



РСД / kg **Откупне цене стоке и живине**



Просечни годишњи индекси цена произвођача пољопривреде, по гранама, 2018.



Просечни годишњи индекси цена произвођача пољопривреде од 2015. до 2018.



Методолошка објашњења

Циљ спровођења истраживања је израчунавање просечних цена и индекса цена произвођача производа пољопривреде и рибарства. Просечне цене произвођача производа пољопривреде и рибарства рачунају се на основу количина и вредности откупљених и продатих производа добијених из статистике промета и статистике пољопривреде. Од 2013. године, индекси цена произвођача производа пољопривреде и рибарства рачунају се по новој методологији, која је усклађена са европским стандардима.

Истраживањем су обухваћена привредна друштва и предузетници који обављају откуп производа пољопривреде и рибарства непосредно од породичних газдинстава у циљу продаје или прераде откупљених производа, као и правна лица која обављају продају производа пољопривреде и рибарства из властите производње.

Подаци се публикују 12. у месецу (референтни период м-2), у едицији Саопштења, са ознаком ЦН40, као и на веб-сајту Републичког завода за статистику (www.stat.gov.rs).

Контакт: vladimir.miletic@stat.gov.rs тел: 011/2412-922 локал 370

Издаје и штампа: Републички завод за статистику, Београд, Милана Ракића 5

Телефон: 011/2412-922 (централа) • Телефакс: 011/2411- 260 • www.stat.gov.rs

Одговара: др Миладин Ковачевић, директор

Тираж: 20 • Периодика излажења: месечна