




Високо образовање 2017/2018.



Република Србија
Републички завод за статистику

ISBN 978-86-6161-174-2

Високо образовање 2017/2018.

Београд, 2018.

Високо образовање 2017/2018.

Издавач: Републички завод за статистику, Београд, Милана Ракића 5

Одговара: др Миладин Ковачевић, директор

Редакција

Руководилац: Душан Гавриловић

Чланови: Јелена Здравковић, Катарина Станчић и Мирјана Поповић

Рукопис припремиле: Весна Јашовић-Шурлан, Тамара Ергић, Јасмина Крстић, Милена Аћимовић Крстић и Татјана Жарић

Дизајн и припрема за штампу: Одељење за рачунарску припрему штампе и дисеминације

Лектура: Емилија Видановић

Предговор

Високо образовање је делатност од посебног значаја за Републику Србију и део је међународног, а посебно европског, образовног, научног, односно уметничког простора. Остварује се кроз академске и струковне студије на основу одобрених, односно акредитованих студијских програма за стицање високог образовања.

Подаци о високом образовању су резултат редовних годишњих истраживања која се спроводе у свим високошколским установама и прикупљени су путем индивидуалних упитника. За уписане студенте то је „Статистички извештај о упису студената“ (образац ШВ-20), за дипломиране студенте „Статистички извештај за студенте који су завршили студије на високошколским институцијама“ (образац ШВ-50) и за наставно особље „Извештај о наставном особљу и структури високошколских установа“ (образац ШВ-21).

Поред ове публикације, податке о високом образовању садрже и „Статистички годишњак Републике Србије“, „Општине и региони у Републици Србији“, „Статистички календар Републике Србије“ и пригодне публикације које објављује Републички завод за статистику.

У Београду, 2018.

Директор

Др Миладин Ковачевић

Садржај

Предговор	3
Методолошка објашњења	7
I. УПИСАНИ СТУДЕНТИ	
1.1. Студенти према полу, начину финансирања и степену студија	12
1.2. Студенти према полу, начину финансирања и подручјима образовања	14
1.3. Студенти према подручјима образовања и универзитетима	16
1.4. Уписани студенти према начину финансирања и полу	24
1.5. Студенти према претходно завршеној средњој школи	30
1.6. Студенти по универзитетима	33
1.7. Студенти по националној припадности	34
1.8. Студенти страни држављани	42
1.9. Студенти по годинама старости и полу	44
1.10. Студенти према брачном статусу	46
1.11. Студенти према начину издржавања током студија	47
1.12. Студенти према главном начину издржавања током студија	48
1.13. Студенти према типу смештаја за време студирања	49
1.14. Да ли студент издржава друга лица	51
1.15. Радни статус студента и родитеља/издржаваоца	52
1.16. Студенти у високим школама, факултетима и академијама уметности по општинама	53
1.17. Студенти према пребивалишту	55
II. ДИПЛОМИРАНИ СТУДЕНТИ	
2.1. Студенти према полу, начину финансирања и степену студија	64
2.2. Студенти према полу, подручјима образовања и степену студија	66
2.3. Студенти према универзитетима, факултетима и подручјима образовања	68
2.4. Дипломирани студенти према начину финансирања и полу	76
2.5. Дипломирани студенти према претходно завршеној средњој школи	84
2.6. Студенти по универзитетима	86
2.7. Студенти по националној припадности	88
2.8. Студенти страни држављани	96
2.9. Студенти по годинама старости и полу	97
2.10. Студенти према начину издржавања током студија	99
2.11. Студенти према типу смештаја за време студирања	100
2.12. Мобилност студената	101
2.13. Студенти на високим школама и факултетима по полу, степену студија по регионима, областима и општинама	102
III. НАСТАВНО ОСОБЉЕ	
3.1. Наставно особље према универзитетима и факултетима	106
3.2. Наставно особље према звањима и дужини радног времена	115

СТАТИСТИКА ВИСОКОГ ОБРАЗОВАЊА

ПРАВНИ ОСНОВ

Истраживања се спроводе на основу Закона о званичној статистици („Службени гласник РС“, број 104/2009), који је донела Влада.

МЕТОДОЛОШКЕ ОСНОВЕ

Циљ и садржај статистичких истраживања

Задатак статистике високог образовања је да прикупља, обрађује и публикује податке о универзитетима, факултетима, академијама и високим школама и студијским програмима, врсти и степену студија, студентима уписаним и дипломираним на свим степенима студија (студије првог, другог и трећег степена) и наставном особљу по основним обележјима.

Истраживања из области статистике високог образовања се спроводе у годишњој периодици и обезбеђују податке о броју и територијалној дистрибуцији високошколских институција, облику својине, степенима студија које организују и врсти студијских програма, о студентима који су уписали односно завршили одређени степен студија према полу, старости, претходно завршеној школи, начину финансирања током студија, социоекономском статусу студента, о мобилности студената, као и податке о наставном особљу.

Извори података

Подаци о уписаним и дипломираним студентима прикупљају се путем индивидуалних статистичких упитника „Статистички извештај о упису студената“ (образац ШВ-20) и „Статистички извештај за студенте који су завршили студије на високошколским институцијама“ (образац ШВ-50).

Подаци о наставном особљу на високошколским установама прикупљају се путем збирног извештаја „Извештај о наставном особљу и структури високошколских установа“ (образац ШВ-21), који попуњавају све високошколске установе.

Обухват истраживања

Обухват истраживањима из области високог образовања је потпун. Годишњим истраживањима о уписаним студентима (ШВ-20) и о дипломираним студентима (ШВ-50) обухваћени су сви студенти уписани на све степене студија у текућој школској години односно сви студенти који су завршили одређени степен студија у календарској години на свим високим школама, факултетима и академијама уметности без обзира на својински статус. Истраживањем о уписаним студентима нису обухваћени апсолвенти (не уписују годину студија).

Годишњим истраживањем о наставном особљу и структури високошколске установе (ШВ-21) обухваћени су сви наставници и сарадници у наставно-образовном процесу без обзира на врсту радног односа и трајање радног времена.

Извештајне јединице

Извештајне јединице за истраживања у области високог образовања су све високошколске установе – универзитети, факултети, академије уметности и високе школе без обзира на својински статус.

Обавезност давања података

Извештајне јединице су дужне да дају тачне, комплетне и ажурне податке, који по садржини и облику одговарају захтевима званичне статистике. Обавеза давања података темељи се на члану 26 а казнене одредбе за одбијање давања података или давање непотпуних и нетачних података на члану 54 Закона о званичној статистици („Службени гласник РС“, број 104/2009).

Обавеза заштите индивидуалних података

Подаци добијени од извештајних јединица представљају службену тајну, користе се искључиво у статистичке сврхе и не могу се објављивати нити стављати на располагање корисницима. Подаци агрегирани према територији, степену студија, својинском статусу, начину финансирања и сл. могу бити доступни екстерним корисницима.

Објашњење основних појмова и обележја

Високошколске установе су образовне установе у којима се обавља наставно-научни процес с циљем припремања и оспособљавања стручњака за рад у одговарајућим областима, према посебно прописаним наставним плановима и програмима. Делатност високог образовања обављају следеће високошколске установе: универзитет; факултет, односно уметничка академија у саставу универзитета; академија струковних студија; висока школа и висока школа струковних студија.

Универзитет, факултет, академија, академија струковних студија и висока школа струковних студија су самосталне високошколске установе. Факултет, односно уметничка академија је високошколска установа у саставу универзитета која остварује академске студијске програме и развија научноистраживачки, стручни, односно уметнички рад у једној или више области. Факултет, односно уметничка академија може остваривати и струковне студијске програме.

Делатност високог образовања остварује се кроз академске и струковне студије на основу одобрених, односно акредитованих студијских програма за стицање високог образовања.

На академским студијама изводе се академски студијски програми којима се студенти оспособљавају за развој и примену научних, стручних и уметничких достигнућа.

На струковним студијама изводе се струковни студијски програми којима се студенти оспособљавају за примену знања и вештина потребних за укључивање у радни процес.

Студије првог степена су основне академске студије и основне струковне студије.

Студије другог степена су дипломске академске студије – мастер, специјалистичке струковне студије, специјалистичке академске студије и интегрисане академске студије.

Интегрисане академске студије организују се интегрисано у оквиру основних и дипломских академских студија, тако да се њиховим завршетком стиче 360 ЕСПБ.

Студије трећег степена су докторске академске студије.

Посебно се приказују студенти који студирају по старом наставном програму академских студија на првом и другом степену студија.

Мобилност у високом образовању је усмерена на уклањање баријера у протоку знања и представља кључни елемент европске стратегије која треба да допринесе личном и професионалном развоју студента и да му пружи вештине које су му потребне у будућности. Евростат дефинише две врсте мобилности:

1. уписивање студија у иностранству, односно у држави различитој од оне у којој је стечено средње образовање, ради стицања дипломе, и
2. привремено одлазак у иностранство ради похађања студијских програма или обука који су истог нивоа као и студије које студира у земљи.

Да би се студент сматрао мобилним мора провести најмање три месеца у иностранству или да му програм који похађа у иностранству обезбеђује најмање 15 ЕСПБ.

Усаглашеност са међународним препорукама, стандардима и праксом

Методологија високог образовања је усаглашена са међународним статистичким стандардима и обезбеђује приказивање података о високом образовању према Међународној класификацији образовања (ISCED-2011, нивои 5–8).

Ниво репрезентативности података

Када је реч о територијалној репрезентативности, подаци се прикупљају на нивоу општина – према седишту високошколске установе, управних округа, АП Војводине и за Републику Србију. Агрегирање података могуће је према факултетима у оквиру универзитета, облику својине, пољима образовања, начину финансирања и степену студија.

Публиковање резултата

Статистички подаци о уписаним и дипломираним студентима прикупљају се од 1945. године, а од 1951. до 2003. године објављивани су у билтенима Савезног завода за статистику под називом *Високе школе*.

Резултати спроведених истраживања из области високог образовања публикују се, осим у овој публикацији, и у „Статистичком годишњаку Републике Србије“, публикацији „Општине и региони у Републици Србији“, у „Статистичком календару Републике Србије“ и у пригодним публикацијама које објављује Републички завод за статистику.

Објашњење знакова

-	= нема појаве
...	= не располаже се податком
0	= податак је мањи од 0,5 од дате јединице мере
0,0	= податак је мањи од 0,05 од дате јединице мере
п	= просек
1)	= ознака за напомену у табели
()	= непотпун, односно недовољно проверен податак

Уписани студенти



1

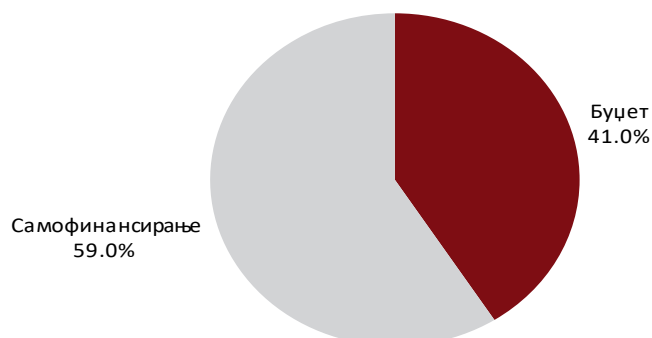
1.1. Студенти према полу, начину финансирања и степену студија

Врста и степен студија	Студент								
	укупно			буџет			самофинансирајући		
	свега	мушки	женски	свега	мушки	женски	свега	мушки	женски
РЕПУБЛИКА СРБИЈА	256172	111301	144871	104909	42390	62519	151263	68911	82352
Студије I степена	195256	87353	107903	81843	34094	47749	113413	53259	60154
Основне академске студије	152775	65610	87165	64989	26108	38881	87786	39502	48284
Основне струковне студије	42481	21743	20738	16854	7986	8868	25627	13757	11870
Студије II степена	49280	18981	30299	20555	7278	13277	28725	11703	17022
Мастер академске студије	27219	11369	15850	9013	3745	5268	18206	7624	10582
Специјалистичке струковне студије	2521	1201	1320	42	22	20	2479	1179	1300
Специјалистичке академске студије	1010	319	691	20	2	18	990	317	673
Интегрисане студије	18530	6092	12438	11480	3509	7971	7050	2583	4467
Студије III степена	11524	4916	6608	2496	1005	1491	9028	3911	5117
Докторске академске студије	11524	4916	6608	2496	1005	1491	9028	3911	5117
Стари програм	112	51	61	15	13	2	97	38	59
Стари програм	112	51	61	15	13	2	97	38	59
СРБИЈА – СЕВЕР	202148	88235	113913	75999	30384	45615	126149	57851	68298
Студије I степена	152869	68796	84073	58781	24203	34578	94088	44593	49495
Основне академске студије	124462	53776	70686	49548	19738	29810	74914	34038	40876
Основне струковне студије	28407	15020	13387	9233	4465	4768	19174	10555	8619
Студије II степена	39562	15314	24248	15215	5373	9842	24347	9941	14406
Мастер академске студије	22864	9489	13375	7017	2856	4161	15847	6633	9214
Специјалистичке струковне студије	1712	857	855	31	18	13	1681	839	842
Специјалистичке академске студије	1010	319	691	20	2	18	990	317	673
Интегрисане студије	13976	4649	9327	8147	2497	5650	5829	2152	3677
Студије III степена	9632	4091	5541	2002	807	1195	7630	3284	4346
Докторске академске студије	9632	4091	5541	2002	807	1195	7630	3284	4346
Стари програм	85	34	51	1	1	-	84	33	51
Стари програм	85	34	51	1	1	-	84	33	51
Београдски регион	144948	62691	82257	49871	19609	30262	95077	43082	51995
Студије I степена	109249	48603	60646	38038	15344	22694	71211	33259	37952
Основне академске студије	87749	36853	50896	31802	12253	19549	55947	24600	31347
Основне струковне студије	21500	11750	9750	6236	3091	3145	15264	8659	6605
Студије II степена	28336	11037	17299	10443	3698	6745	17893	7339	10554
Мастер академске студије	16353	6849	9504	4295	1811	2484	12058	5038	7020
Специјалистичке струковне студије	1262	641	621	20	12	8	1242	629	613
Специјалистичке академске студије	917	299	618	6	2	4	911	297	614
Интегрисане студије	9804	3248	6556	6122	1873	4249	3682	1375	2307
Студије III степена	7333	3035	4298	1390	567	823	5943	2468	3475
Докторске академске студије	7333	3035	4298	1390	567	823	5943	2468	3475
Стари програм	30	16	14	-	-	-	30	16	14
Стари програм	30	16	14	-	-	-	30	16	14
Регион Војводине	57200	25544	31656	26128	10775	15353	31072	14769	16303
Студије I степена	43620	20193	23427	20743	8859	11884	22877	11334	11543
Основне академске студије	36713	16923	19790	17746	7485	10261	18967	9438	9529
Основне струковне студије	6907	3270	3637	2997	1374	1623	3910	1896	2014
Студије II степена	11226	4277	6949	4772	1675	3097	6454	2602	3852
Мастер академске студије	6511	2640	3871	2722	1045	1677	3789	1595	2194
Специјалистичке струковне студије	450	216	234	11	6	5	439	210	229
Специјалистичке академске студије	93	20	73	14	-	14	79	20	59
Интегрисане студије	4172	1401	2771	2025	624	1401	2147	777	1370
Студије III степена	2299	1056	1243	612	240	372	1687	816	871
Докторске академске студије	2299	1056	1243	612	240	372	1687	816	871
Стари програм	55	18	37	1	1	-	54	17	37
Стари програм	55	18	37	1	1	-	54	17	37

1.1. Студенти према полу, начину финансирања и степену студија (наставак)

Врста и степен студија	Студент								
	укупно			буџет			самофинансирајући		
	свега	мушки	женски	свега	мушки	женски	свега	мушки	женски
СРБИЈА – ЈУГ	54024	23066	30958	28910	12006	16904	25114	11060	14054
Студије I степена	42387	18557	23830	23062	9891	13171	19325	8666	10659
Основне академске студије	28313	11834	16479	15441	6370	9071	12872	5464	7408
Основне струковне студије	14074	6723	7351	7621	3521	4100	6453	3202	3251
Студије II степена	9718	3667	6051	5340	1905	3435	4378	1762	2616
Мастер академске студије	4355	1880	2475	1996	889	1107	2359	991	1368
Специјалистичке струковне студије	809	344	465	11	4	7	798	340	458
Интегрисане студије	4554	1443	3111	3333	1012	2321	1221	431	790
Студије III степена	1892	825	1067	494	198	296	1398	627	771
Докторске академске студије	1892	825	1067	494	198	296	1398	627	771
Стари програм	27	17	10	14	12	2	13	5	8
Стари програм	27	17	10	14	12	2	13	5	8
Регион Шумадије и Западне Србије	25957	10217	15740	13293	5032	8261	12664	5185	7479
Студије I степена	21441	8564	12877	11099	4310	6789	10342	4254	6088
Основне академске студије	13258	4894	8364	6784	2468	4316	6474	2426	4048
Основне струковне студије	8183	3670	4513	4315	1842	2473	3868	1828	2040
Студије II степена	3777	1339	2438	2003	644	1359	1774	695	1079
Мастер академске студије	1657	668	989	711	309	402	946	359	587
Специјалистичке струковне студије	431	180	251	6	-	6	425	180	245
Интегрисане студије	1689	491	1198	1286	335	951	403	156	247
Студије III степена	722	299	423	177	66	111	545	233	312
Докторске академске студије	722	299	423	177	66	111	545	233	312
Стари програм	17	15	2	14	12	2	3	3	-
Стари програм	17	15	2	14	12	2	3	3	-
Регион Јужне и Источне Србије	28067	12849	15218	15617	6974	8643	12450	5875	6575
Студије I степена	20946	9993	10953	11963	5581	6382	8983	4412	4571
Основне академске студије	15055	6940	8115	8657	3902	4755	6398	3038	3360
Основне струковне студије	5891	3053	2838	3306	1679	1627	2585	1374	1211
Студије II степена	5941	2328	3613	3337	1261	2076	2604	1067	1537
Мастер академске студије	2698	1212	1486	1285	580	705	1413	632	781
Специјалистичке струковне студије	378	164	214	5	4	1	373	160	213
Интегрисане студије	2865	952	1913	2047	677	1370	818	275	543
Студије III степена	1170	526	644	317	132	185	853	394	459
Докторске академске студије	1170	526	644	317	132	185	853	394	459
Стари програм	10	2	8	-	-	-	10	2	8
Стари програм	10	2	8	-	-	-	10	2	8
Регион Косово и Метохија

Уписани студенти према начину финансирања



1.2. Студенти према начину финансирања и

	Укупно			Финансирани из буџета			Подручје образовања					
							образовање		уметност и хуманистичке науке		друштвене науке, новинарство и информисање	
	свега	мушкарци	жене	свега	мушкарци	жене	свега	жене	свега	жене	свега	жене
РЕПУБЛИКА СРБИЈА	256172	111301	144871	104909	42390	62519	15218	11879	26912	17882	29650	19610
Државни универзитети	186460	76264	110196	88724	34739	53985	11192	8472	22818	15608	20804	14294
Приватни универзитети	28221	13901	14320	-	-	-	487	291	1906	1221	7419	4519
Државне високе школе	37268	18763	18505	16185	7651	8534	3539	3116	1824	930	717	433
Приватне високе школе	4223	2373	1850	-	-	-	-	-	364	123	710	364
СРБИЈА – СЕВЕР	202148	88235	113913	75999	30384	45615	11231	8365	23143	15166	25896	17027
Државни универзитети	148265	60877	87388	67264	26217	41047	8838	6454	19420	13138	18422	12505
Приватни универзитети	26276	12976	13300	-	-	-	369	181	1716	1090	6953	4266
Државне високе школе	23866	12251	11615	8735	4167	4568	2024	1730	1643	815	155	80
Приватне високе школе	3741	2131	1610	-	-	-	-	-	364	123	366	176
Београдски регион	144948	62691	82257	49871	19609	30262	6614	5199	18147	11896	20335	13385
Државни универзитети	104394	41505	62889	43845	16638	27207	6408	5150	15126	10221	14912	10112
Приватни универзитети	19334	9748	9586	-	-	-	206	49	1427	907	4902	3017
Државне високе школе	17736	9450	8286	6026	2971	3055	-	-	1230	645	155	80
Приватне високе школе	3484	1988	1496	-	-	-	-	-	364	123	366	176
Регион Војводине	57200	25544	31656	26128	10775	15353	4617	3166	4996	3270	5561	3642
Државни универзитети	43871	19372	24499	23419	9579	13840	2430	1304	4294	2917	3510	2393
Приватни универзитети	6942	3228	3714	-	-	-	163	132	289	183	2051	1249
Државне високе школе	6130	2801	3329	2709	1196	1513	2024	1730	413	170	-	-
Приватне високе школе	257	143	114	-	-	-	-	-	-	-	-	-
СРБИЈА – ЈУГ	54024	23066	30958	28910	12006	16904	3987	3514	3769	2716	3754	2583
Државни универзитети	38195	15387	22808	21460	8522	12938	2354	2018	3398	2470	2382	1789
Приватни универзитети	1945	925	1020	-	-	-	118	110	190	131	466	253
Државне високе школе	13402	6512	6890	7450	3484	3966	1515	1386	181	115	562	353
Приватне високе школе	482	242	240	-	-	-	-	-	-	-	344	188
Регион Шумадије и Западне Србије	25957	10217	15740	13293	5032	8261	2704	2451	2310	1728	1981	1354
Државни универзитети	16563	6034	10529	9151	3231	5920	1544	1376	1993	1528	1089	814
Приватни универзитети	1075	421	654	-	-	-	118	110	190	131	230	126
Државне високе школе	7837	3520	4317	4142	1801	2341	1042	965	127	69	318	226
Приватне високе школе	482	242	240	-	-	-	-	-	-	-	344	188
Регион Јужне и Источне Србије	28067	12849	15218	15617	6974	8643	1283	1063	1459	988	1773	1229
Државни универзитети	21632	9353	12279	12309	5291	7018	810	642	1405	942	1293	975
Приватни универзитети	870	504	366	-	-	-	-	-	-	-	236	127
Државне високе школе	5565	2992	2573	3308	1683	1625	473	421	54	46	244	127
Регион Косово и Метохија

подручјима образовања

Подручје образовања														
пословање, администрација и право		природне науке, математика и статистика		информационе и комуникационе технологије		инжењерство, производња и грађевинарство		пољопривреда, шумарство, рибарство и ветеринарство		здравство и социјална заштита		услуге		
свега	жене	свега	жене	свега	жене	свега	жене	свега	жене	свега	жене	свега	жене	
43912	26567	17408	11500	20908	5725	45957	17560	8688	4248	27903	20096	19616	9804	
26466	17183	16994	11291	10750	3757	37662	15314	7931	3949	21921	15664	9922	4664	Државни универзитети
9785	4768	348	173	2853	628	734	190	123	41	1103	787	3463	1702	Приватни универзитети
6946	4303	66	36	6464	1194	7561	2056	634	258	3778	2898	5739	3281	Државне високе школе
715	313	-	-	841	146	-	-	-	-	1101	747	492	157	Приватне високе школе
31778	18774	14471	9350	16726	4757	34809	13611	7777	3861	21031	15221	15286	7781	СРБИЈА – СЕВЕР
17567	11140	14123	9177	8849	3282	29518	12304	7654	3820	16436	11867	7438	3701	Државни универзитети
8928	4436	348	173	2720	581	734	190	123	41	986	690	3399	1652	Приватни универзитети
4706	2937	-	-	4316	748	4557	1117	-	-	2508	1917	3957	2271	Државне високе школе
577	261	-	-	841	146	-	-	-	-	1101	747	492	157	Приватне високе школе
23476	13619	8415	5385	10803	3102	24028	9580	5204	2453	15285	11099	12641	6539	Београдски регион
12584	7830	8169	5265	3949	1759	19903	8523	5115	2422	11683	8435	6545	3172	Државни универзитети
6753	3313	246	120	2510	552	629	176	89	31	160	138	2412	1283	Приватни универзитети
3699	2288	-	-	3510	647	3496	881	-	-	2341	1779	3305	1966	Државне високе школе
440	188	-	-	834	144	-	-	-	-	1101	747	379	118	Приватне високе школе
8302	5155	6056	3965	5923	1655	10781	4031	2573	1408	5746	4122	2645	1242	Регион Војводине
4983	3310	5954	3912	4900	1523	9615	3781	2539	1398	4753	3432	893	529	Државни универзитети
2175	1123	102	53	210	29	105	14	34	10	826	552	987	369	Приватни универзитети
1007	649	-	-	806	101	1061	236	-	-	167	138	652	305	Државне високе школе
137	73	-	-	7	2	-	-	-	-	-	-	113	39	Приватне високе школе
12134	7793	2937	2150	4182	968	11148	3949	911	387	6872	4875	4330	2023	СРБИЈА – ЈУГ
8899	6043	2871	2114	1901	475	8144	3010	277	129	5485	3797	2484	963	Државни универзитети
857	332	-	-	133	47	-	-	-	-	117	97	64	50	Приватни универзитети
2240	1366	66	36	2148	446	3004	939	634	258	1270	981	1782	1010	Државне високе школе
138	52	-	-	-	-	-	-	-	-	-	-	-	-	Приватне високе школе
5094	3458	1545	1150	2733	710	4218	1235	492	219	3459	2542	1421	893	Регион Шумадије и Западне Србије
3785	2652	1545	1150	1127	312	2594	775	277	129	2072	1464	537	329	Државни универзитети
223	93	-	-	133	47	-	-	-	-	117	97	64	50	Приватни универзитети
948	661	-	-	1473	351	1624	460	215	90	1270	981	820	514	Државне високе школе
138	52	-	-	-	-	-	-	-	-	-	-	-	-	Приватне високе школе
7040	4335	1392	1000	1449	258	6930	2714	419	168	3413	2333	2909	1130	Регион Јужне и Источне Србије
5114	3391	1326	964	774	163	5550	2235	-	-	3413	2333	1947	634	Државни универзитети
634	239	-	-	-	-	-	-	-	-	-	-	-	-	Приватни универзитети
1292	705	66	36	675	95	1380	479	419	168	-	-	962	496	Државне високе школе
...	Регион Косово и Метохија

1.3. Студенти према подручјима образовања и универзитетима

Подручја образовања <i>Универзитети</i>	Укупно		Подручје образовања									
	свега	жене	образовање	уметност и хуманистичке науке	друштвене науке, новинарство и информисање	пословање, администрација и право	природне науке, математика и статистика	информационе и комуникационе технологије	инжењерство, производња и грађевинарство	пољопривреда, шумарство, рибарство и ветеринарство	здравство и социјална заштита	услуге
РЕПУБЛИКА СРБИЈА	256172	144871	15218	26912	29650	43912	17408	20908	45957	8688	27903	19616
СРБИЈА – СЕВЕР	202148	113913	11231	23143	25896	31778	14471	16726	34809	7777	21031	15286
Београдски регион	144948	82257	6614	18147	20335	23476	8415	10803	24028	5204	15285	12641
<i>Државни универзитети</i>	104394	62889	6408	15126	14912	12584	8169	3949	19903	5115	11683	6545
<i>Криминалистичко-полицajsка академија</i>	1469	629	-	-	-	-	-	127	127	-	-	1215
<i>Универзитет одбране у Београду</i>	984	327	-	-	-	-	-	-	-	-	229	755
<i>Универзитет у Београду</i>	99273	60230	6061	12932	14880	12489	8169	3822	19776	5115	11454	4575
Архитектонски факултет Београдски универзитет - мултидисциплинарне студије	1677	1095	-	-	-	-	-	-	1677	-	-	-
Биолошки факултет	539	245	14	118	48	9	17	61	-	-	21	251
Богословски факултет	1992	1559	22	-	-	-	1970	-	-	-	-	-
Економски факултет	1619	185	-	1619	-	-	-	-	-	-	-	-
Електротехнички факултет	8634	5989	-	-	8634	-	-	-	-	-	-	-
Факултет безбедности	4571	1407	-	-	-	-	-	-	3869	-	-	702
Факултет организационих наука	2668	1740	-	-	116	10	13	-	-	-	-	2529
Факултет политичких наука	6142	3479	-	-	-	3239	-	2903	-	-	-	-
Факултет спорта и физичког васпитања	4267	2870	-	-	3508	-	-	-	-	-	759	-
Факултет за физичку хемију	1611	420	1063	-	-	-	-	-	-	-	-	548
Факултет за специјалну едукацију и рехабилитацију	606	449	-	-	-	-	573	-	-	-	-	33
Фармацеутски факултет	2281	2105	1701	-	-	-	-	-	-	-	580	-
Филозофски факултет	2688	2257	-	-	-	-	-	-	-	-	2688	-
Филолошки факултет	8565	7215	-	8521	44	-	-	-	-	-	-	-
Филозофски факултет	4827	3144	663	2674	1490	-	-	-	-	-	-	-
Физички факултет	4827	3144	663	2674	1490	-	-	-	-	-	-	-
Географски факултет	759	368	-	-	-	-	759	-	-	-	-	-
Грађевински факултет	1981	1329	-	-	218	-	942	-	309	-	-	512
Хемијски факултет	2969	1101	-	-	-	-	395	-	2574	-	-	-
Машински факултет	1108	840	77	-	-	-	1031	-	-	-	-	-
Математички факултет	3837	787	-	-	-	-	-	-	3837	-	-	-
Медицински факултет	2469	1251	-	-	-	-	1611	858	-	-	-	-
Пољопривредни факултет	5779	3702	-	-	-	42	-	-	-	-	5737	-
Правни факултет	4817	2756	-	-	822	-	-	-	1513	2482	-	-
Рударско-геолошки факултет	9189	5659	-	-	-	9189	-	-	-	-	-	-
Саобраћајни факултет	1692	674	-	-	-	-	825	-	867	-	-	-
Стоматолошки факултет	2260	942	-	-	-	-	-	-	2260	-	-	-
Шумарски факултет	1669	1124	-	-	-	-	-	-	-	-	1669	-
Технолошко-металуршки факултет	1844	855	-	-	-	-	-	-	678	1166	-	-
Учитељски факултет	2225	1637	-	-	-	-	33	-	2192	-	-	-
Ветеринарски факултет	2521	2367	2521	-	-	-	-	-	-	-	-	-
Ветеринарски факултет	1467	679	-	-	-	-	-	-	-	1467	-	-

1.3. Студенти према подручјима образовања и универзитетима (наставак)

Подручја образовања <i>Универзитети</i>	Укупно		Подручје образовања									
	свега	жене	образовање	уметности и хуманистичке науке	друштвене науке, новинарство и информисање	пословање, администрација и право	природне науке, математика и статистика	информационе и комуникационе технологије	инжењерство, производња и грађевинарство	пољопривреда, шумарство, рибарство и ветеринарство	здравство и социјална заштита	услуге
Универзитет уметности	2668	1703	347	2194	32	95	-	-	-	-	-	-
Факултет драмских уметности	470	253	-	375	-	95	-	-	-	-	-	-
Факултет ликовних уметности	283	189	-	283	-	-	-	-	-	-	-	-
Факултет музичке уметности	974	605	347	627	-	-	-	-	-	-	-	-
Факултет примењених уметности	802	558	-	802	-	-	-	-	-	-	-	-
Интердисциплинарне студије Универзитета уметности	139	98	-	107	32	-	-	-	-	-	-	-
Приватни универзитети	19334	9586	206	1427	4902	6753	246	2510	629	89	160	2412
„Алфа БК“ универзитет	1105	485	-	334	9	599	49	114	-	-	-	-
Академија уметности „Браћа Карић“	193	95	-	193	-	-	-	-	-	-	-	-
Алфа БК универзитет	749	367	-	141	9	436	49	114	-	-	-	-
Факултет за менаџмент у спорту	163	23	-	-	-	163	-	-	-	-	-	-
Универзитет „МегаТренд“	2864	1555	-	107	1284	1004	-	193	48	89	-	139
Факултет за цивилно ваздухопловство	55	17	-	-	-	7	-	-	48	-	-	-
Факултет за културу и медије	565	418	-	-	422	143	-	-	-	-	-	-
Факултет за пословне студије	654	325	-	-	461	193	-	-	-	-	-	-
Факултет за уметност и дизајн	107	88	-	107	-	-	-	-	-	-	-	-
Геокономски факултет	314	176	-	-	314	-	-	-	-	-	-	-
Интегрисане студије Универзитета „МегаТренд“	369	108	-	-	87	-	-	193	-	89	-	-
Правни факултет	800	423	-	-	-	661	-	-	-	-	-	139
Европски универзитет	109	57	-	-	-	109	-	-	-	-	-	-
Факултет за европски бизнис и маркетинг	86	54	-	-	-	86	-	-	-	-	-	-
Факултет за инжењерски интернационални менаџмент	23	3	-	-	-	23	-	-	-	-	-	-
Факултети који нису у саставу универзитета	1598	784	-	57	365	1176	-	-	-	-	-	-
Висока школа модерног бизниса	328	111	-	-	-	328	-	-	-	-	-	-
Висока школа Српске православне цркве	57	36	-	57	-	-	-	-	-	-	-	-
Висока школа за пословну економију и предузетништво	1213	637	-	-	365	848	-	-	-	-	-	-
Универзитет „Метрополићан“	1220	510	-	353	327	160	-	380	-	-	-	-
Факултет информационих технологија, Факултет за менаџмент, Факултет дигиталних уметности	883	360	-	343	-	160	-	380	-	-	-	-
„Фефа“ - Факултет за економију, финансије и администрацију	337	150	-	10	327	-	-	-	-	-	-	-

1.3. Студенти према подручјима образовања и универзитетима (наставак)

Подручја образовања <i>Универзитети</i>	Укупно		Подручје образовања									
	свега	жене	образовање	уметност и хуманистичке науке	друштвене науке, новинарство и информисање	пословане, администрација и право	природне науке, математика и статистика	информационе и комуникационе технологије	инжењерство, производња и грађевинарство	пољопривреда, шумарство, рибарство и ветеринарство	здравство и социјална заштита	услуге
Универзитет „Educons“ Факултет за пројектни и иновациони менаџмент	132	69	-	-	-	122	-	10	-	-	-	-
Универзитет „Привредна академија“ Факултет савремених уметности	897	499	-	188	238	351	-	120	-	-	-	-
Факултет за примењени менаџмент, економију и финансије - Београд	281	188	-	188	-	93	-	-	-	-	-	-
Универзитет „Сингидунум“ Факултет за медије и комуникације	616	311	-	-	238	258	-	120	-	-	-	-
Факултет за примењену екологију „Футура“	6479	3523	206	340	2307	668	197	910	363	-	160	1328
Пословни факултет, Факултет за информатику и рачунарство, Факултет за туристички и хотелијерски менаџмент, Факултет за физичку културу и менаџмент у спорту и Технички факултет	1611	1210	-	224	1202	25	-	-	-	-	160	-
Универзитет „Унион“ Београдска банкарска академија - Факултет за банкарство, осигурање и финансије	197	98	-	-	-	-	197	-	-	-	-	-
Правни факултет	4671	2215	206	116	1105	643	-	910	363	-	-	1328
Рачунарски факултет	1240	443	-	-	-	616	-	624	-	-	-	-
Универзитет „Унион - Никола Тесла“ Факултет за градитељски менаџмент, Факултет за предузетнички бизнис и менаџмент некретнина, Факултет за екологију, Факултет за међународну политику и безбедност	287	172	-	-	-	287	-	-	-	-	-	-
Факултет за дипломатију и безбедност	329	156	-	-	-	329	-	-	-	-	-	-
Пословни и правни факултет - Младеновац	624	115	-	-	-	-	-	624	-	-	-	-
Факултет за инжењерски менаџмент	3690	1661	-	48	372	1948	-	159	218	-	-	945
Факултет за пословне студије и право	532	232	-	-	-	139	-	-	218	-	-	175
Факултет за спорт	146	73	-	-	-	-	-	-	-	-	-	146
Факултет за оперативни менаџмент	627	241	-	-	15	580	-	32	-	-	-	-
Факултет за стратешки и оперативни менаџмент	312	121	-	48	-	251	-	13	-	-	-	-
	1690	915	-	-	322	839	-	-	-	-	-	529
	197	31	-	-	35	67	-	-	-	-	-	95
	186	48	-	-	-	72	-	114	-	-	-	-

1.3. Студенти према подручјима образовања и универзитетима (наставак)

Подручја образовања <i>Универзитети</i>	Укупно		Подручје образовања									
	свега	жене	образовање	уметност и хуманистичке науке	друштвене науке, новинарство и информисање	пословање, администрација и право	природне науке, математика и статистика	информационе и комуникационе технологије	инжењерство, производња и грађевинарство	пољопривреда, шумарство, рибарство и ветеринарство	здравство и социјална заштита	услуге
Државне високе школе	17736	8286	-	1230	155	3699	-	3510	3496	-	2341	3305
Београдска пословна школа	4261	2452	-	-	54	3481	-	503	-	-	-	223
Висока грађевинско-геодетска школа	918	274	-	-	-	-	-	-	918	-	-	-
Висока хотелијерска школа струковних студија	798	328	-	-	-	-	-	-	-	-	-	798
Висока инжењерска школа струковних студија	788	232	-	-	-	-	-	-	511	-	-	277
Висока школа електротехнике и рачунарства струковних студија	2983	357	-	362	-	-	-	1527	1094	-	-	-
Висока школа ликовних и примењених уметности	139	81	-	139	-	-	-	-	-	-	-	-
Висока школа струковних студија за информационе и комуникационе технологије	1334	382	-	-	-	-	-	845	424	-	-	65
Висока школа струковних студија - Београдска политехника	1199	741	-	567	-	101	-	-	123	-	-	408
Висока техничка школа	687	98	-	-	-	-	-	635	52	-	-	-
Висока текстилна струковна школа за дизајн, технологију и менаџмент	383	327	-	162	-	117	-	-	104	-	-	-
Висока туристичка школа струковних студија	1051	717	-	-	-	-	-	-	-	-	-	1051
Висока здравствена школа струковних студија	2782	2148	-	-	-	-	-	-	-	-	2341	441
Висока железничка школа струковних студија	413	149	-	-	101	-	-	-	270	-	-	42
Приватне високе школе	3484	1496	-	364	366	440	-	834	-	-	1101	379
Академија фудбала - Висока школа струковних студија	120	19	-	-	-	34	-	-	-	-	-	86
Спортска академија	61	14	-	-	-	-	-	-	-	-	-	61
Висока медицинска школа струковних студија „Милутин Миланковић“	271	193	-	-	-	-	-	-	-	-	271	-
Висока пословна школа струковних студија - Земун	408	195	-	-	355	53	-	-	-	-	-	-
Висока школа струковних студија за економију и управу	187	84	-	-	-	187	-	-	-	-	-	-
Висока школа струковних студија за информационе технологије	1190	262	-	359	-	-	-	831	-	-	-	-
Висока спортска и здравствена школа струковних студија	334	136	-	-	-	17	-	-	-	-	189	128
Висока струковна школа ИЦЕПС - Интернационални центар за професионалне студије	51	36	-	5	11	2	-	3	-	-	30	-
Висока струковна школа за предузетништво	158	71	-	-	-	147	-	-	-	-	-	11
Висока здравствено-санитарна школа струковних студија „Висан“	704	486	-	-	-	-	-	-	-	-	611	93

1.3. Студенти према подручјима образовања и универзитетима (наставак)

Подручја образовања <i>Универзитети</i>	Укупно		Подручје образовања									
	свега	жене	образовање	уметност и хуманистичке науке	друштвене науке, новинарство и информисање	пословане, администрација и право	природне науке, математика и статистика	информационе и комуникационе технологије	инжењерство, производња и грађевинарство	пољопривреда, шумарство, рибарство и ветеринарство	здравство и социјална заштита	услуге
Регион Војводине	57200	31656	4617	4996	5561	8302	6056	5923	10781	2573	5746	2645
Државни универзитети	43871	24499	2430	4294	3510	4983	5954	4900	9615	2539	4753	893
Универзитет у Новом Саду	43871	24499	2430	4294	3510	4983	5954	4900	9615	2539	4753	893
Академија уметности	863	456	-	863	-	-	-	-	-	-	-	-
Економски факултет - Суботица	3970	2709	-	-	913	2705	-	352	-	-	-	-
Факултет спорта и физичког васпитања	1251	327	1231	-	-	-	-	-	-	-	-	20
Факултет техничких наука	14078	5288	114	657	1313	88	305	4120	7481	-	-	-
Филозофски факултет	4411	3414	371	2774	1197	-	-	-	-	-	69	-
Грађевински факултет - Суботица	610	200	-	-	-	-	-	-	610	-	-	-
Медицински факултет	4590	3313	-	-	-	-	-	-	-	-	4590	-
Педагошки факултет - Сомбор	488	381	442	-	46	-	-	-	-	-	-	-
Пољопривредни факултет	2539	1398	-	-	-	-	-	-	-	2539	-	-
Правни факултет	2777	1703	-	-	-	1901	-	-	-	-	12	864
Природно-математички факултет	5621	3706	-	-	-	-	5621	-	-	-	-	-
Технички факултет „Михајло Пупин“ - Зрењанин	1224	523	72	-	-	265	-	426	461	-	-	-
Технолошки факултет	1063	791	-	-	-	-	-	-	1063	-	-	-
Учитељски факултет на мађарском језику - Суботица	198	161	198	-	-	-	-	-	-	-	-	-
Универзитет у Новом Саду - ректорат	188	129	2	-	41	24	28	2	-	-	82	9
Приватни универзитети	6942	3714	163	289	2051	2175	102	210	105	34	826	987
Универзитет „Educons“	1506	663	163	61	612	45	46	40	-	34	-	505
Факултет за европске правно-политичке студије - Нови Сад	104	49	-	-	59	45	-	-	-	-	-	-
Универзитет „Educons“ - интегрисани факултети	1076	497	159	61	517	-	46	40	-	34	-	219
Факултет за спорт и туризам	326	117	4	-	36	-	-	-	-	-	-	286
Универзитет „Привредна академија“	3032	1631	-	-	456	1466	56	102	105	-	826	21
Факултет за економију и инжењерски менаџмент	800	345	-	-	456	81	56	102	105	-	-	-
Фармацеутски факултет - Нови Сад	540	419	-	-	-	-	-	-	-	-	540	-
Правни факултет за привреду и правосуђе	1406	734	-	-	-	1385	-	-	-	-	-	21
Стоматолошки факултет - Панчево	286	133	-	-	-	-	-	-	-	-	286	-
Универзитет „Унион“	1816	1135	-	228	644	483	-	-	-	-	-	461
Факултет за правне и пословне студије „Др Лазар Вркатаћ“ - Нови Сад	1816	1135	-	228	644	483	-	-	-	-	-	461

1.3. Студенти према подручјима образовања и универзитетима (наставак)

Подручја образовања <i>Универзитети</i>	Укупно		Подручје образовања									
	свега	жене	образовање	уметност и хуманистичке науке	друштвене науке, новинарство и информисање	пословане, администрација и право	природне науке, математика и статистика	информационе и комуникационе технологије	инжењерство, производња и грађевинарство	пољопривреда, шумарство, рибарство и ветеринарство	здравство и социјална заштита	услуге
Универзитет „Унион Никола Тесла“ Факултет за менаџмент - Сремски Карловци	588	285	-	-	339	181	-	68	-	-	-	-
Државне високе школе Висока пословна школа струковних студија	588	285	-	-	339	181	-	68	-	-	-	-
Висока пословна школа струковних студија	6130	3329	2024	413	-	1007	-	806	1061	-	167	652
Висока школа струковних студија за образовање васпитача - Кикинда	1207	793	-	-	-	856	-	55	-	-	-	296
Висока школа струковних студија за образовање васпитача - Нови Сад	274	220	274	-	-	-	-	-	-	-	-	-
Висока школа струковних студија за образовање васпитача - Сремска Митровица	534	502	534	-	-	-	-	-	-	-	-	-
Висока школа струковних студија за образовање васпитача - Суботица	560	484	560	-	-	-	-	-	-	-	-	-
Висока школа струковних студија за образовање васпитача - Вршац	482	339	315	-	-	-	-	-	-	-	167	-
Висока техничка школа струковних студија - Нови Сад	341	323	341	-	-	-	-	-	-	-	-	-
Висока техничка школа струковних студија - Суботица	1623	385	-	411	-	-	-	469	434	-	-	309
Висока техничка школа струковних студија - Зрењанин	601	76	-	-	-	52	-	282	267	-	-	-
Приватне високе школе Висока школа за струковне студије за менаџмент и пословну комуникацију - Сремски Карловци	508	207	-	2	-	99	-	-	360	-	-	47
СРБИЈА – ЈУГ Регион Шумадије и Западне Србије	257	114	-	-	-	137	-	7	-	-	-	113
Државни универзитети у Крагујевцу Агрономски факултет - Чачак	257	114	-	-	-	137	-	7	-	-	-	113
Економски факултет Факултет за хотелијерство и туризам	54024	30958	3987	3769	3754	12134	2937	4182	11148	911	6872	4330
Филолошко-уметнички факултет	25957	15740	2704	2310	1981	5094	1545	2733	4218	492	3459	1421
Инжењерски факултет Машински факултет - Краљево	16563	10529	1544	1993	1089	3785	1545	1127	2594	277	2072	537
Медицински факултет	14792	9486	1416	1748	838	3610	1248	978	2286	240	1978	450
	335	195	-	-	-	-	-	-	95	240	-	-
	2746	2090	-	-	838	1888	-	20	-	-	-	-
	921	808	921	-	-	-	-	-	-	-	-	-
	498	344	-	-	-	48	-	-	-	-	-	450
	1748	1341	-	1748	-	-	-	-	-	-	-	-
	1460	460	-	-	-	31	-	159	1270	-	-	-
	598	155	-	-	-	-	-	-	598	-	-	-

1.3. Студенти према подручјима образовања и универзитетима (наставак)

Подручја образовања <i>Универзитети</i>	Укупно		Подручје образовања									
	свега	жене	образовање	уметност и хуманистичке науке	друштвене науке, новинарство и информисање	пословање, администрација и право	природне науке, математика и статистика	информационе и комуникационе технологије	инжењерство, производња и грађевинарство	пољопривреда, шумарство, рибарство и ветеринарство	здравство и социјална заштита	услуге
Педагошки факултет - Јагодина	1978	1402	-	-	-	-	-	-	-	-	1978	-
Правни факултет	1428	920	-	-	-	1428	-	-	-	-	-	-
Природно-математички факултет	1581	1014	-	-	-	-	1248	333	-	-	-	-
Технички факултет - Чачак	1004	310	-	-	-	215	-	466	323	-	-	-
Учитељски факултет - Ужице	495	447	495	-	-	-	-	-	-	-	-	-
Универзитет у Новом Пазару	1771	1043	128	245	251	175	297	149	308	37	94	87
Приватни универзитети	1075	654	118	190	230	223	-	133	-	-	117	64
<i>Интернационални универзитет у Новом Пазару</i>	673	379	118	190	138	173	-	54	-	-	-	-
Универзитет „Сингидунум“	402	275	-	-	92	50	-	79	-	-	117	64
Факултет здравствених, правних и пословних студија - Ваљево	402	275	-	-	92	50	-	79	-	-	117	64
Државне високе школе	7837	4317	1042	127	318	948	-	1473	1624	215	1270	820
Висока медицинска и пословно-технолошка школа струковних студија - Шабац	781	442	-	-	128	43	-	222	21	-	243	124
Висока медицинска школа струковних студија - Ћуприја	1050	804	-	-	-	-	-	-	-	-	990	60
Висока пољопривредна школа струковних студија - Шабац	439	223	-	-	-	131	-	-	-	215	-	93
Висока пословна школа струковних студија - Ваљево	549	376	-	-	160	263	-	118	8	-	-	-
Висока пословно-техничка школа струковних студија - Ужице	1096	549	-	22	-	264	-	198	238	-	-	374
Висока школа струковних студија за васпитаче - Крушевац	449	410	449	-	-	-	-	-	-	-	-	-
Висока школа струковних студија за васпитаче - Шабац	593	555	593	-	-	-	-	-	-	-	-	-
Висока школа техничких струковних студија - Чачак	729	183	-	95	-	97	-	178	359	-	-	-
Висока техничка школа струковних студија - Крагујевац	531	179	-	-	-	-	-	236	295	-	-	-
Висока техничко-машинска школа - Трстеник	783	199	-	-	-	-	-	178	605	-	-	-
Висока техничко-технолошка школа - Крушевац	348	139	-	-	-	-	-	183	63	-	37	65
Висока технолошка школа струковних студија - Аранђеловац	489	258	-	10	30	150	-	160	35	-	-	104
Приватне високе школе	482	240	-	-	344	138	-	-	-	-	-	-
Висока пословна школа струковних студија „Др Радомир Бојковић - Крушевац“	482	240	-	-	344	138	-	-	-	-	-	-

1.3. Студенти према подручјима образовања и универзитетима (наставак)

Подручја образовања <i>Универзитети</i>	Укупно		Подручје образовања									
	свега	жене	образовање	уметност и хуманистичке науке	друштвене науке, новинарство и информисање	пословане, администрација и право	природне науке, математика и статистика	информационе и комуникационе технологије	инжењерство, производња и грађевинарство	пољопривреда, шумарство, рибарство и ветеринарство	здравство и социјална заштита	услуге
Регион Јужне и Источне Србије	28067	15218	1283	1459	1773	7040	1392	1449	6930	419	3413	2909
Државни универзитети	21632	12279	810	1405	1293	5114	1326	774	5550	-	3413	1947
Универзитет у Београду	998	524	-	-	-	443	-	-	555	-	-	-
Технички факултет - Бор	998	524	-	-	-	443	-	-	555	-	-	-
Универзитет у Нишу	20634	11755	810	1405	1293	4671	1326	774	4995	-	3413	1947
Економски факултет	2816	2001	-	-	158	2658	-	-	-	-	-	-
Електронски факултет	2320	595	-	-	-	-	2	517	1801	-	-	-
Факултет спорта и физичког васпитања	1147	243	-	-	-	-	-	-	-	-	-	1147
Факултет уметности	308	188	90	218	-	-	-	-	-	-	-	-
Факултет заштите на раду	1192	600	-	-	-	-	-	-	558	-	-	634
Филозофски факултет	2685	2012	254	1187	1135	-	-	-	-	-	109	-
Грађевинско-архитектонски факултет	1010	524	-	-	-	-	-	-	1010	-	-	-
Машински факултет	1333	424	-	-	-	161	-	30	1142	-	-	-
Медицински факултет	3366	2284	-	-	-	-	-	-	-	-	3304	62
Правни факултет	1849	1118	-	-	-	1849	-	-	-	-	-	-
Природно-математички факултет	1655	1070	-	-	-	-	1324	227	-	-	-	104
Технолошки факултет - Лесковац	487	342	-	-	-	3	-	-	484	-	-	-
Учитељски факултет - Врање	466	354	466	-	-	-	-	-	-	-	-	-
Приватни универзитети	870	366	-	-	236	634	-	-	-	-	-	-
Универзитет „Мегаџренг“	395	200	-	-	236	159	-	-	-	-	-	-
Факултет за менаџмент - Зајечар	395	200	-	-	236	159	-	-	-	-	-	-
Универзитет „Унион Никола Тесла“	475	166	-	-	-	475	-	-	-	-	-	-
Факултет за право, безбедност и менаџмент „Константин Велики“	475	166	-	-	-	475	-	-	-	-	-	-
Државне високе школе	5565	2573	473	54	244	1292	66	675	1380	419	-	962
Висока пољопривредно-прехрамбена школа - Прокупље	468	194	-	-	-	-	-	-	137	331	-	-
Висока пословна школа струковних студија - Блаце	1098	481	-	-	44	781	-	201	-	-	-	72
Висока пословна школа струковних студија - Лесковац	1102	597	-	-	110	450	-	37	-	-	-	505
Висока школа примењених струковних студија - Врање	380	146	-	-	90	61	-	-	193	-	-	36
Висока школа струковних студија за образовање васпитача - Алексинац	322	283	322	-	-	-	-	-	-	-	-	-
Висока школа за образовање васпитача - Пирот	151	138	151	-	-	-	-	-	-	-	-	-
Висока техничка школа струковних студија - Ниш	1260	341	-	-	-	-	-	437	613	-	-	210
Висока техничка школа струковних студија - Пожаревац	552	257	-	-	-	-	-	-	348	88	-	116
Висока технолошко-уметничка школа - Лесковац	232	136	-	54	-	-	66	-	89	-	-	23
Регион Косово и Метохија

1.4. Уписани студенти према начину финансирања и полу

	Студенти								
	укупно			буџет			самофинансирајући		
	свега	мушки	женски	свега	мушки	женски	свега	мушки	женски
РЕПУБЛИКА СРБИЈА	256172	111301	144871	104909	42390	62519	151263	68911	82352
СРБИЈА – СЕВЕР	202148	88235	113913	75999	30384	45615	126149	57851	68298
Београдски регион	144948	62691	82257	49871	19609	30262	95077	43082	51995
<i>Државни универзитети</i>	104394	41505	62889	43845	16638	27207	60549	24867	35682
<i>Криминалистичко-полицajsка академија</i>	1469	840	629	289	154	135	1180	686	494
<i>Универзитет одбране у Београду</i>	984	657	327	752	516	236	232	141	91
<i>Универзитет у Београду</i>	99273	39043	60230	41150	15383	25767	58123	23660	34463
Архитектонски факултет	1677	582	1095	1154	360	794	523	222	301
Београдски универзитет - мултидисциплинарне студије	539	294	245	73	29	44	466	265	201
Биолошки факултет	1992	433	1559	844	182	662	1148	251	897
Богословски факултет	1619	1434	185	681	632	49	938	802	136
Економски факултет	8634	2645	5989	2465	760	1705	6169	1885	4284
Електротехнички факултет	4571	3164	1407	2005	1312	693	2566	1852	714
Факултет безбедности	2668	928	1740	709	212	497	1959	716	1243
Факултет организационих наука	6142	2663	3479	2143	803	1340	3999	1860	2139
Факултет политичких наука	4267	1397	2870	981	319	662	3286	1078	2208
Факултет спорта и физичког васпитања	1611	1191	420	680	472	208	931	719	212
Факултет за физичку хемију	606	157	449	261	68	193	345	89	256
Факултет за специјалну едукацију и рехабилитацију	2281	176	2105	1138	76	1062	1143	100	1043
Фармацеутски факултет	2688	431	2257	1371	209	1162	1317	222	1095
Филолошки факултет	8565	1350	7215	3871	590	3281	4694	760	3934
Филозофски факултет	4827	1683	3144	2454	849	1605	2373	834	1539
Физички факултет	759	391	368	314	142	172	445	249	196
Географски факултет	1981	652	1329	795	255	540	1186	397	789
Грађевински факултет	2969	1868	1101	1077	660	417	1892	1208	684
Хемијски факултет	1108	268	840	577	142	435	531	126	405
Машински факултет	3837	3050	787	1844	1382	462	1993	1668	325
Математички факултет	2469	1218	1251	1106	561	545	1363	657	706
Медицински факултет	5779	2077	3702	2892	998	1894	2887	1079	1808
Пољопривредни факултет	4817	2061	2756	2539	1047	1492	2278	1014	1264
Правни факултет	9189	3530	5659	2564	1009	1555	6625	2521	4104
Рударско-геолошки факултет	1692	1018	674	820	468	352	872	550	322
Саобраћајни факултет	2260	1318	942	1111	563	548	1149	755	394
Стоматолошки факултет	1669	545	1124	1050	326	724	619	219	400
Шумарски факултет	1844	989	855	761	388	373	1083	601	482
Технолошко-металуршки факултет	2225	588	1637	962	223	739	1263	365	898
Учитељски факултет	2521	154	2367	1289	65	1224	1232	89	1143
Ветеринарски факултет	1467	788	679	619	281	338	848	507	341
<i>Универзитет уметности</i>	2668	965	1703	1654	585	1069	1014	380	634
Факултет драмских уметности	470	217	253	340	159	181	130	58	72
Факултет ликовних уметности	283	94	189	220	75	145	63	19	44
Факултет музичке уметности	974	369	605	596	206	390	378	163	215
Факултет примењених уметности	802	244	558	496	145	351	306	99	207
Интердисциплинарне студије Универзитета уметности	139	41	98	2	-	2	137	41	96

1.4. Уписани студенти према начину финансирања и полу (наставак)

	Студенти								
	укупно			буџет			самофинансирајући		
	свега	мушки	женски	свега	мушки	женски	свега	мушки	женски
Приватни универзитети	19334	9748	9586	-	-	-	19334	9748	9586
„Алфа БК“ универзитет	1105	620	485	-	-	-	1105	620	485
Академија уметности „Браћа Карић“	193	98	95	-	-	-	193	98	95
Алфа БК универзитет	749	382	367	-	-	-	749	382	367
Факултет за менаџмент у спорту	163	140	23	-	-	-	163	140	23
Универзитет „Мегатренд“	2864	1309	1555	-	-	-	2864	1309	1555
Факултет за цивилно ваздухопловство	55	38	17	-	-	-	55	38	17
Факултет за културу и медије	565	147	418	-	-	-	565	147	418
Факултет за пословне студије	654	329	325	-	-	-	654	329	325
Факултет за уметност и дизајн	107	19	88	-	-	-	107	19	88
Геоокономски факултет	314	138	176	-	-	-	314	138	176
Интегрисане студије Универзитета „Мегатренд“	369	261	108	-	-	-	369	261	108
Правни факултет	800	377	423	-	-	-	800	377	423
Европски универзитет	109	52	57	-	-	-	109	52	57
Факултет за европски бизнис и маркетинг	86	32	54	-	-	-	86	32	54
Факултет за инжењерски интернационални менаџмент	23	20	3	-	-	-	23	20	3
Факултети који нису у саставу универзитета	1598	814	784	-	-	-	1598	814	784
Висока школа модерног бизниса	328	217	111	-	-	-	328	217	111
Висока школа Српске православне цркве	57	21	36	-	-	-	57	21	36
Висока школа за пословну економију и предузетништво	1213	576	637	-	-	-	1213	576	637
Универзитет „Метрополишан“	1220	710	510	-	-	-	1220	710	510
Факултет информатичких технологија, Факултет за менаџмент и Факултет дигиталних уметности	883	523	360	-	-	-	883	523	360
„Фефа“ – Факултет за економију, финансије и администрацију	337	187	150	-	-	-	337	187	150
Универзитет „Edicons“	132	63	69	-	-	-	132	63	69
Факултет за пројектни и новациони менаџмент	132	63	69	-	-	-	132	63	69
Универзитет „Привредна академија“	897	398	499	-	-	-	897	398	499
Факултет савремених уметности	281	93	188	-	-	-	281	93	188
Факултет за примењени менаџмент, економију и финансије - Београд	616	305	311	-	-	-	616	305	311
Универзитет „Сингулум“	6479	2956	3523	-	-	-	6479	2956	3523
Факултет за медије и комуникације	1611	401	1210	-	-	-	1611	401	1210
Факултет за примењену екологију „Футура“	197	99	98	-	-	-	197	99	98
Пословни факултет, Факултет за информатику и рачунарство, Факултет за туристички и хотелијерски менаџмент, Факултет за физичку културу и менаџмент у спорту и Технички факултет	4671	2456	2215	-	-	-	4671	2456	2215
Универзитет „Унион“	1240	797	443	-	-	-	1240	797	443
Београдска банкарска академија - Факултет за банкарство, осигурање и финансије	287	115	172	-	-	-	287	115	172
Правни факултет	329	173	156	-	-	-	329	173	156
Рачунарски факултет	624	509	115	-	-	-	624	509	115

1.4. Уписани студенти према начину финансирања и полу (наставак)

	Студенти								
	укупно			буџет			самофинансирајући		
	свега	мушки	женски	свега	мушки	женски	свега	мушки	женски
<i>Универзитет „Унион - Никола Тесла“</i>	3690	2029	1661	-	-	-	3690	2029	1661
Факултет за градитељски менаџмент, Факултет за предузетнички бизнис и менаџмент некретнина, Факултет за екологију и Факултет за међународну политику и безбедност	532	300	232	-	-	-	532	300	232
Факултет за дипломатију и безбедност	146	73	73	-	-	-	146	73	73
Пословни и правни факултет - Младеновац	627	386	241	-	-	-	627	386	241
Факултет за инжењерски менаџмент	312	191	121	-	-	-	312	191	121
Факултет за пословне студије и право	1690	775	915	-	-	-	1690	775	915
Факултет за спорт	197	166	31	-	-	-	197	166	31
Факултет за стратешки и оперативни менаџмент	186	138	48	-	-	-	186	138	48
Државне високе школе	17736	9450	8286	6026	2971	3055	11710	6479	5231
Београдска пословна школа	4261	1809	2452	664	182	482	3597	1627	1970
Висока грађевинско-геодетска школа	918	644	274	442	283	159	476	361	115
Висока хотелијерска школа струковних студија	798	470	328	295	172	123	503	298	205
Висока инжењерска школа струковних студија	788	556	232	455	316	139	333	240	93
Висока школа електротехнике и рачунарства струковних студија	2983	2626	357	858	719	139	2125	1907	218
Висока школа ликовних и примењених уметности	139	58	81	90	30	60	49	28	21
Висока школа струковних студија за информационе и комуникационе технологије	1334	952	382	494	348	146	840	604	236
Висока школа струковних студија - Београдска политехника	1199	458	741	552	201	351	647	257	390
Висока техничка школа	687	589	98	261	220	41	426	369	57
Висока текстилна струковна школа за дизајн, технологију и менаџмент	383	56	327	305	42	263	78	14	64
Висока туристичка школа струковних студија	1051	334	717	372	78	294	679	256	423
Висока здравствена школа струковних студија	2782	634	2148	903	176	727	1879	458	1421
Висока железничка школа струковних студија	413	264	149	335	204	131	78	60	18
Приватне високе школе	3484	1988	1496	-	-	-	3484	1988	1496
Академија фудбала - Висока школа струковних студија	120	101	19	-	-	-	120	101	19
Спортска академија	61	47	14	-	-	-	61	47	14
Висока медицинска школа струковних студија „Милутин Миланковић“	271	78	193	-	-	-	271	78	193
Висока пословна школа струковних студија - Земун	408	213	195	-	-	-	408	213	195
Висока школа струковних студија за економију и управу	187	103	84	-	-	-	187	103	84
Висока школа струковних студија за информационе технологије	1190	928	262	-	-	-	1190	928	262
Висока спортска и здравствена школа струковних студија	334	198	136	-	-	-	334	198	136
Интернационални центар за професионалне студије	51	15	36	-	-	-	51	15	36
Висока струковна школа за предузетништво	158	87	71	-	-	-	158	87	71
Висока здравствено-санитарна школа струковних студија „Висан“	704	218	486	-	-	-	704	218	486

1.4. Уписани студенти према начину финансирања и полу (наставак)

	Студенти								
	укупно			буџет			самофинансирајући		
	свега	мушки	женски	свега	мушки	женски	свега	мушки	женски
Регион Војводине	57200	25544	31656	26128	10775	15353	31072	14769	16303
Државни универзитети	43871	19372	24499	23419	9579	13840	20452	9793	10659
Универзитет у Новом Саду	43871	19372	24499	23419	9579	13840	20452	9793	10659
Академија уметности	863	407	456	689	304	385	174	103	71
Економски факултет - Суботица	3970	1261	2709	2087	622	1465	1883	639	1244
Факултет спорта и физичког васпитања	1251	924	327	695	484	211	556	440	116
Факултет техничких наука	14078	8790	5288	7205	4157	3048	6873	4633	2240
Филозофски факултет	4411	997	3414	2703	546	2157	1708	451	1257
Грађевински факултет - Суботица	610	410	200	341	233	108	269	177	92
Медицински факултет	4590	1277	3313	2565	647	1918	2025	630	1395
Педагошки факултет - Сомбор	488	107	381	306	75	231	182	32	150
Пољопривредни факултет	2539	1141	1398	1784	774	1010	755	367	388
Правни факултет	2777	1074	1703	688	237	451	2089	837	1252
Природно-математички факултет	5621	1915	3706	2539	804	1735	3082	1111	1971
Технички факултет „Михајло Пупин“ - Зрењанин	1224	701	523	950	511	439	274	190	84
Технолошки факултет	1063	272	791	673	152	521	390	120	270
Учитељски факултет на мађарском језику - Суботица	198	37	161	173	28	145	25	9	16
Универзитет у Новом Саду - ректорат	188	59	129	21	5	16	167	54	113
Приватни универзитети	6942	3228	3714	-	-	-	6942	3228	3714
Универзитет „Edicons“	1506	843	663	-	-	-	1506	843	663
Факултет за европске правно-политичке студије - Нови Сад	104	55	49	-	-	-	104	55	49
Универзитет „Edicons“ - интегрисани факултети	1076	579	497	-	-	-	1076	579	497
Факултет за спорт и туризам	326	209	117	-	-	-	326	209	117
Универзитет „Привредна академија“	3032	1401	1631	-	-	-	3032	1401	1631
Факултет за економију и инжењерски менаџмент	800	455	345	-	-	-	800	455	345
Фармацеутски факултет - Нови Сад	540	121	419	-	-	-	540	121	419
Правни факултет за привреду и правосуђе	1406	672	734	-	-	-	1406	672	734
Стоматолошки факултет - Панчево	286	153	133	-	-	-	286	153	133
Универзитет „Унион“	1816	681	1135	-	-	-	1816	681	1135
Факултет за правне и пословне студије „Др Лазар Вркатић“ - Нови Сад	1816	681	1135	-	-	-	1816	681	1135
Универзитет „Унион Никола Тесла“	588	303	285	-	-	-	588	303	285
Факултет за менаџмент - Сремски Карловци	588	303	285	-	-	-	588	303	285
Државне високе школе	6130	2801	3329	2709	1196	1513	3421	1605	1816
Висока пословна школа струковних студија	1207	414	793	318	108	210	889	306	583
Висока школа струковних студија за образовање васпитача - Кикинда	274	54	220	195	38	157	79	16	63
Висока школа струковних студија за образовање васпитача - Нови Сад	534	32	502	273	22	251	261	10	251
Висока школа струковних студија за образовање васпитача - Сремска Митровица	560	76	484	211	33	178	349	43	306
Висока школа струковних студија за образовање васпитача - Суботица	482	143	339	226	57	169	256	86	170
Висока школа струковних студија за образовање васпитача - Вршац	341	18	323	170	12	158	171	6	165
Висока техничка школа струковних студија - Нови Сад	1623	1238	385	632	434	198	991	804	187
Висока техничка школа струковних студија - Суботица	601	525	76	362	306	56	239	219	20
Висока техничка школа струковних студија - Зрењанин	508	301	207	322	186	136	186	115	71
Приватне високе школе	257	143	114	-	-	-	257	143	114
Висока школа за струковне студије за менаџмент и пословну комуникацију - Сремски Карловци	257	143	114	-	-	-	257	143	114

1.4. Уписани студенти према начину финансирања и полу (наставак)

	Студенти								
	укупно			буџет			самофинансирајући		
	свега	мушки	женски	свега	мушки	женски	свега	мушки	женски
СРБИЈА – ЈУГ	54024	23066	30958	28910	12006	16904	25114	11060	14054
Регион Шумадије и Западне Србије	25957	10217	15740	13293	5032	8261	12664	5185	7479
<i>Државни универзитети</i>	16563	6034	10529	9151	3231	5920	7412	2803	4609
<i>Универзитет у Крагујевцу</i>	14792	5306	9486	8271	2897	5374	6521	2409	4112
Агрономски факултет - Чачак	335	140	195	228	103	125	107	37	70
Економски факултет	2746	656	2090	1129	244	885	1617	412	1205
Факултет за хотелијерство и туризам	921	113	808	529	54	475	392	59	333
Филолошко-уметнички факултет	498	154	344	260	64	196	238	90	148
Инжењерски факултет	1748	407	1341	946	203	743	802	204	598
Машински факултет - Краљево	1460	1000	460	884	582	302	576	418	158
Медицински факултет	598	443	155	366	272	94	232	171	61
Педагошки факултет - Јагодина	1978	576	1402	1353	337	1016	625	239	386
Правни факултет	1428	508	920	573	169	404	855	339	516
Природно-математички факултет	1581	567	1014	917	331	586	664	236	428
Технички факултет - Чачак	1004	694	310	759	510	249	245	184	61
Учитељски факултет - Ужице	495	48	447	327	28	299	168	20	148
<i>Универзитет у Новом Пазару</i>	1771	728	1043	880	334	546	891	394	497
<i>Приватни универзитети</i>	1075	421	654	-	-	-	1075	421	654
<i>Интернационални универзитет у Новом Пазару</i>	673	294	379	-	-	-	673	294	379
<i>Универзитет „Сингидунум“</i>	402	127	275	-	-	-	402	127	275
Факултет здравствених, правних и пословних студија - Ваљево	402	127	275	-	-	-	402	127	275
Државне високе школе	7837	3520	4317	4142	1801	2341	3695	1719	1976
Висока медицинска и пословно-технолошка школа струковних студија Шабац	781	339	442	464	191	273	317	148	169
Висока медицинска школа струковних студија - Ћуприја	1050	246	804	268	48	220	782	198	584
Висока пољопривредна школа струковних студија - Шабац	439	216	223	245	113	132	194	103	91
Висока пословна школа струковних студија - Ваљево	549	173	376	256	79	177	293	94	199
Висока пословно техничка школа струковних студија - Ужице	1096	547	549	723	343	380	373	204	169
Висока школа струковних студија за васпитаче - Крушевац	449	39	410	311	30	281	138	9	129
Висока школа струковних студија за васпитаче - Шабац	593	38	555	301	11	290	292	27	265
Висока школа техничких струковних студија - Чачак	729	546	183	497	359	138	232	187	45
Висока техничка школа струковних студија - Крагујевац	531	352	179	333	201	132	198	151	47
Висока техничко машинска школа - Трстеник	783	584	199	291	207	84	492	377	115
Висока техничко-технолошка школа - Крушевац	348	209	139	235	139	96	113	70	43
Висока технолошка школа струковних студија - Аранђеловац	489	231	258	218	80	138	271	151	120
Приватне високе школе	482	242	240	-	-	-	482	242	240
Висока пословна школа струковних студија „Др Радомир Бојковић-Крушевац“	482	242	240	-	-	-	482	242	240

1.4. Уписани студенти према начину финансирања и полу (наставак)

	Студенти								
	укупно			буџет			самофинансирајући		
	свега	мушки	женски	свега	мушки	женски	свега	мушки	женски
Регион Јужне и Источне Србије	28067	12849	15218	15617	6974	8643	12450	5875	6575
Државни универзитети	21632	9353	12279	12309	5291	7018	9323	4062	5261
Универзитет у Београду	998	474	524	465	216	249	533	258	275
Технички факултет - Бор	998	474	524	465	216	249	533	258	275
Универзитет у Нишу	20634	8879	11755	11844	5075	6769	8790	3804	4986
Економски факултет	2816	815	2001	1384	379	1005	1432	436	996
Електронски факултет	2320	1725	595	1538	1092	446	782	633	149
Факултет спорта и физичког васпитања	1147	904	243	720	552	168	427	352	75
Факултет уметности	308	120	188	236	91	145	72	29	43
Факултет заштите на раду	1192	592	600	658	306	352	534	286	248
Филозофски факултет	2685	673	2012	1467	341	1126	1218	332	886
Грађевинско-архитектонски факултет	1010	486	524	688	311	377	322	175	147
Машински факултет	1333	909	424	879	570	309	454	339	115
Медицински факултет	3366	1082	2284	1792	581	1211	1574	501	1073
Правни факултет	1849	731	1118	931	349	582	918	382	536
Природно-математички факултет	1655	585	1070	911	328	583	744	257	487
Технолошки факултет - Лесковац	487	145	342	344	104	240	143	41	102
Учитељски факултет - Врање	466	112	354	296	71	225	170	41	129
Приватни универзитети	870	504	366	-	-	-	870	504	366
Универзитет „Мегаџренџ“	395	195	200	-	-	-	395	195	200
Факултет за менаџмент - Зајечар	395	195	200	-	-	-	395	195	200
Универзитет „Унион Никола Тесла“	475	309	166	-	-	-	475	309	166
Факултет за право, безбедност и менаџмент „Константин Велики“	475	309	166	-	-	-	475	309	166
Државне високе школе	5565	2992	2573	3308	1683	1625	2257	1309	948
Висока пољопривредно-прехрамбена школа - Прокупље	468	274	194	377	224	153	91	50	41
Висока пословна школа струковних студија - Блаце	1098	617	481	616	355	261	482	262	220
Висока пословна школа струковних студија - Лесковац	1102	505	597	398	135	263	704	370	334
Висока школа примењених струковних студија - Врање	380	234	146	248	138	110	132	96	36
Висока школа струковних студија за образовање васпитача - Алексинац	322	39	283	211	25	186	111	14	97
Висока школа за образовање васпитача - Пирот	151	13	138	122	11	111	29	2	27
Висока техничка школа струковних студија - Ниш	1260	919	341	731	507	224	529	412	117
Висока техничка школа струковних студија - Пожаревац	552	295	257	419	208	211	133	87	46
Висока технолошко-уметничка школа - Лесковац	232	96	136	186	80	106	46	16	30
Регион Косово и Метохија

1.5. Студенти према претходно

	Укупно			Претходно завршена школа								
				гимназије	рударске, геолошке и металуршке школе	шумарске и дрвно-прерађивачке школе	машинске и металске школе	електротехничке школе	текстилне и кожарске школе	школе за хемију, неметале и графикарство	грађевинске, архитектонске и геодетске школе	саобраћајне школе
	свега	мушкарци	жене									
Новоуписани студенти												
РЕПУБЛИКА СРБИЈА	56312	26049	30263	21375	96	186	2149	2914	222	1147	897	1335
Високе школе	13943	7323	6620	2345	25	21	1004	1183	92	456	306	637
Факултети и академије уметности	42369	18726	23643	19030	71	165	1145	1731	130	691	591	698
СРБИЈА – СЕВЕР	43108	19940	23168	18031	58	146	1383	2372	157	786	776	904
Високе школе	9117	4818	4299	1754	16	14	587	954	53	255	245	383
Факултети и академије уметности	33991	15122	18869	16277	42	132	796	1418	104	531	531	521
Београдски регион	30850	14257	16593	13707	52	112	871	1631	108	493	525	592
Високе школе	7169	3891	3278	1418	15	3	366	714	46	179	197	297
Факултети и академије уметности	23681	10366	13315	12289	37	109	505	917	62	314	328	295
Регион Војводине	12258	5683	6575	4324	6	34	512	741	49	293	251	312
Високе школе	1948	927	1021	336	1	11	221	240	7	76	48	86
Факултети и академије уметности	10310	4756	5554	3988	5	23	291	501	42	217	203	226
СРБИЈА – ЈУГ	13204	6109	7095	3344	38	40	766	542	65	361	121	431
Високе школе	4826	2505	2321	591	9	7	417	229	39	201	61	254
Факултети и академије уметности	8378	3604	4774	2753	29	33	349	313	26	160	60	177
Регион Шумадије и Западне Србије	6862	2973	3889	1527	9	33	493	192	20	148	41	257
Високе школе	2955	1433	1522	345	8	4	299	104	9	107	33	174
Факултети и академије уметности	3907	1540	2367	1182	1	29	194	88	11	41	8	83
Регион Јужне и Источне Србије	6342	3136	3206	1817	29	7	273	350	45	213	80	174
Високе школе	1871	1072	799	246	1	3	118	125	30	94	28	80
Факултети и академије уметности	4471	2064	2407	1571	28	4	155	225	15	119	52	94
Регион Косово и Метохија
Сви студенти												
РЕПУБЛИКА СРБИЈА	256172	111301	144871	111460	372	950	8188	10631	707	4435	3931	4410
Високе школе	41491	21136	20355	6850	57	84	3144	3423	257	1502	1073	1918
Факултети и академије уметности	214681	90165	124516	104610	315	866	5044	7208	450	2933	2858	2492
СРБИЈА – СЕВЕР	202148	88235	113913	95204	280	799	5441	8901	538	3128	3483	3121
Високе школе	27607	14382	13225	5073	43	50	1869	2811	174	905	899	1123
Факултети и академије уметности	174541	73853	100688	90131	237	749	3572	6090	364	2223	2584	1998
Београдски регион	144948	62691	82257	72781	245	705	3553	6108	379	1900	2358	2092
Високе школе	21220	11438	9782	3953	34	30	1137	2073	154	569	740	843
Факултети и академије уметности	123728	51253	72475	68828	211	675	2416	4035	225	1331	1618	1249
Регион Војводине	57200	25544	31656	22423	35	94	1888	2793	159	1228	1125	1029
Високе школе	6387	2944	3443	1120	9	20	732	738	20	336	159	280
Факултети и академије уметности	50813	22600	28213	21303	26	74	1156	2055	139	892	966	749
СРБИЈА – ЈУГ	54024	23066	30958	16256	92	151	2747	1730	169	1307	448	1289
Високе школе	13884	6754	7130	1777	14	34	1275	612	83	597	174	795
Факултети и академије уметности	40140	16312	23828	14479	78	117	1472	1118	86	710	274	494
Регион Шумадије и Западне Србије	25957	10217	15740	6665	17	116	1728	590	61	507	122	699
Високе школе	8319	3762	4557	984	12	21	916	258	20	360	88	480
Факултети и академије уметности	17638	6455	11183	5681	5	95	812	332	41	147	34	219
Регион Јужне и Источне Србије	28067	12849	15218	9591	75	35	1019	1140	108	800	326	590
Високе школе	5565	2992	2573	793	2	13	359	354	63	237	86	315
Факултети и академије уметности	22502	9857	12645	8798	73	22	660	786	45	563	240	275
Регион Косово и Метохија

завршеној средњој школи

Претходно завршена школа												
пољо-привредне школе и школе за производњу и прераду хране	хидрометеоролошке и природноматематичке школе	економске, правне и административно-управне школе	туристичке, угоститељске и трговачке школе	школе за здравство и социјалну заштиту	школе за наставно особље	школе за личне услуге	школе за културу, уметност и јавно информисање	верске школе	војне и полицијске школе	остале средње техничке и стручне школе у четворогодишњем трајању	непознато	
Новоуписани студенти												
1510	52	10082	1789	5560	16	45	894	169	96	5470	308	РЕПУБЛИКА СРБИЈА
522	8	2749	772	1625	2	31	156	-	17	1965	27	Високе школе
988	44	7333	1017	3935	14	14	738	169	79	3505	281	Факултети и академије уметности
1048	52	7326	1271	3855	15	38	703	168	75	3679	265	СРБИЈА – СЕВЕР
214	8	1774	502	1113	2	26	102	-	8	1084	23	Високе школе
834	44	5552	769	2742	13	12	601	168	67	2595	242	Факултети и академије уметности
639	51	5031	1064	2636	11	38	462	167	52	2398	210	Београдски регион
142	8	1301	461	956	-	26	64	-	6	958	12	Високе школе
497	43	3730	603	1680	11	12	398	167	46	1440	198	Факултети и академије уметности
409	1	2295	207	1219	4	-	241	1	23	1281	55	Регион Војводине
72	-	473	41	157	2	-	38	-	2	126	11	Високе школе
337	1	1822	166	1062	2	-	203	1	21	1155	44	Факултети и академије уметности
462	-	2756	518	1705	1	7	191	1	21	1791	43	СРБИЈА – ЈУГ
308	-	975	270	512	-	5	54	-	9	881	4	Високе школе
154	-	1781	248	1193	1	2	137	1	12	910	39	Факултети и академије уметности
254	-	1462	232	982	1	5	86	1	7	1082	30	Регион Шумадије и Западне Србије
158	-	589	99	449	-	5	37	-	7	528	-	Високе школе
96	-	873	133	533	1	-	49	1	-	554	30	Факултети и академије уметности
208	-	1294	286	723	-	2	105	-	14	709	13	Регион Јужне и Источне Србије
150	-	386	171	63	-	-	17	-	2	353	4	Високе школе
58	-	908	115	660	-	2	88	-	12	356	9	Факултети и академије уметности
...	Регион Косово и Метохија
Сви студенти												
5833	246	42962	6743	24275	78	142	4301	894	415	23397	1802	РЕПУБЛИКА СРБИЈА
1515	23	7913	2093	4939	10	83	465	11	53	5885	193	Високе школе
4318	223	35049	4650	19336	68	59	3836	883	362	17512	1609	Факултети и академије уметности
4312	241	31077	4887	17222	71	115	3412	879	366	17170	1501	СРБИЈА – СЕВЕР
631	21	5129	1283	3500	9	65	331	7	39	3501	144	Високе школе
3681	220	25948	3604	13722	62	50	3081	872	327	13669	1357	Факултети и академије уметности
2846	207	21002	3970	11793	51	107	2372	876	284	10186	1133	Београдски регион
368	19	3629	1153	3041	2	61	212	7	33	3062	100	Високе школе
2478	188	17373	2817	8752	49	46	2160	869	251	7124	1033	Факултети и академије уметности
1466	34	10075	917	5429	20	8	1040	3	82	6984	368	Регион Војводине
263	2	1500	130	459	7	4	119	0	6	439	44	Високе школе
1203	32	8575	787	4970	13	4	921	3	76	6545	324	Факултети и академије уметности
1521	5	11885	1856	7053	7	27	889	15	49	6227	301	СРБИЈА – ЈУГ
884	2	2784	810	1439	1	18	134	4	14	2384	49	Високе школе
637	3	9101	1046	5614	6	9	755	11	35	3843	252	Факултети и академије уметности
740	3	6088	810	3774	6	9	430	8	19	3439	126	Регион Шумадије и Западне Србије
403	2	1689	299	1301	1	9	86	3	12	1365	10	Високе школе
337	1	4399	511	2473	5	0	344	5	7	2074	116	Факултети и академије уметности
781	2	5797	1046	3279	1	18	459	7	30	2788	175	Регион Јужне и Источне Србије
481	-	1095	511	138	-	9	48	1	2	1019	39	Високе школе
300	2	4702	535	3141	1	9	411	6	28	1769	136	Факултети и академије уметности
...	Регион Косово и Метохија

Уписани студенти према подручјима образовања



Уписани студенти према степену студија



1.6. Студенти по универзитетима

Универзитети	Број школа	Студенти								
		укупно			буџет			самофинансирање		
		свега	мушкарци	жене	свега	мушкарци	жене	свега	мушкарци	жене
РЕПУБЛИКА СРБИЈА	181	256172	111301	144871	104909	42390	62519	151263	68911	82352
Државни универзитети	80	186460	76264	110196	88724	34739	53985	97736	41525	56211
Криминалистичко-полицијска академија	1	1469	840	629	289	154	135	1180	686	494
Универзитет одбране у Београду	1	984	657	327	752	516	236	232	141	91
Универзитет у Београду	32	100271	39517	60754	41615	15599	26016	58656	23918	34738
Универзитет у Крагујевцу	12	14792	5306	9486	8271	2897	5374	6521	2409	4112
Универзитет у Нишу	13	20634	8879	11755	11844	5075	6769	8790	3804	4986
Универзитет у Новом Пазару	1	1771	728	1043	880	334	546	891	394	497
Универзитет у Новом Саду	15	43871	19372	24499	23419	9579	13840	20452	9793	10659
Универзитет уметности	5	2668	965	1703	1654	585	1069	1014	380	634
Приватни универзитети	46	28221	13901	14320	-	-	-	28221	13901	14320
„Алфа“ БК универзитет	3	1105	620	485	-	-	-	1105	620	485
Европски универзитет	2	109	52	57	-	-	-	109	52	57
Интернационални универзитет у Новом Пазару	1	673	294	379	-	-	-	673	294	379
Универзитет „Метрополитан“	2	1220	710	510	-	-	-	1220	710	510
Универзитет „Edisons“	4	1638	906	732	-	-	-	1638	906	732
Универзитет „Привредна академија“	6	3929	1799	2130	-	-	-	3929	1799	2130
Универзитет „Сингидунум“	4	6881	3083	3798	-	-	-	6881	3083	3798
Универзитет „Унион“	4	3056	1478	1578	-	-	-	3056	1478	1578
Универзитет „Унион - Никола Тесла“	9	4753	2641	2112	-	-	-	4753	2641	2112
Универзитет „Мегатренд“	3	1598	814	784	-	-	-	1598	814	784
Факултети који нису у саставу универзитета	8	3259	1504	1755	-	-	-	3259	1504	1755
Државне високе школе	43	37268	18763	18505	16185	7651	8534	21083	11112	9971
Приватне високе школе	12	4223	2373	1850	-	-	-	4223	2373	1850
Регион Косово и Метохија

1.7. Студенти по

	Пол	Укупно	Национална припадност									
			Срби	Албанци	Аустријанци	Ашкалије	Белгијанци	Бошњаци	Бугари	Буњевци	Власи	Горанци
РЕПУБЛИКА СРБИЈА	свега	256172	209385	266	6	4	6	1875	49	72	47	157
	мушкарци	111301	93211	117	2	2	3	952	24	50	27	78
	жене	144871	116174	149	4	2	3	923	25	22	20	79
Високе школе	свега	41491	36717	20	1	-	-	149	12	10	2	29
	мушкарци	21136	18742	10	-	-	-	115	5	9	2	23
	жене	20355	17975	10	1	-	-	34	7	1	-	6
Факултети и академије уметности	свега	214681	172668	246	5	4	6	1726	37	62	45	128
	мушкарци	90165	74469	107	2	2	3	837	19	41	25	55
	жене	124516	98199	139	3	2	3	889	18	21	20	73
СРБИЈА – СЕВЕР	свега	202148	161047	241	5	1	-	580	28	72	35	144
	мушкарци	88235	72631	103	2	-	-	292	12	50	18	70
	жене	113913	88416	138	3	1	-	288	16	22	17	74
Високе школе	свега	27607	24568	13	1	-	-	15	1	10	1	25
	мушкарци	14382	12812	6	-	-	-	12	1	9	1	20
	жене	13225	11756	7	1	-	-	3	-	1	-	5
Факултети и академије уметности	свега	174541	136479	228	4	1	-	565	27	62	34	119
	мушкарци	73853	59819	97	2	-	-	280	11	41	17	50
	жене	100688	76660	131	2	1	-	285	16	21	17	69
Београдски регион	свега	144948	119629	63	3	1	-	413	21	9	28	103
	мушкарци	62691	52939	39	1	-	-	192	9	6	15	50
	жене	82257	66690	24	2	1	-	221	12	3	13	53
Високе школе	свега	21220	20156	8	-	-	-	9	1	1	-	22
	мушкарци	11438	10825	6	-	-	-	7	1	1	-	18
	жене	9782	9331	2	-	-	-	2	-	-	-	4
Факултети и академије уметности	свега	123728	99473	55	3	1	-	404	20	8	28	81
	мушкарци	51253	42114	33	1	-	-	185	8	5	15	32
	жене	72475	57359	22	2	1	-	219	12	3	13	49
Регион Војводине	свега	57200	41418	178	2	-	-	167	7	63	7	41
	мушкарци	25544	19692	64	1	-	-	100	3	44	3	20
	жене	31656	21726	114	1	-	-	67	4	19	4	21
Високе школе	свега	6387	4412	5	1	-	-	6	-	9	1	3
	мушкарци	2944	1987	-	-	-	-	5	-	8	1	2
	жене	3443	2425	5	1	-	-	1	-	1	-	1
Факултети и академије уметности	свега	50813	37006	173	1	-	-	161	7	54	6	38
	мушкарци	22600	17705	64	1	-	-	95	3	36	2	18
	жене	28213	19301	109	-	-	-	66	4	18	4	20

националној припадности, део 1

Национална припадност												Пол	
Грци	Данци	Египћани	Енглези	Италијани	Јевреји	Јермени	Југословени	Кинези	Мађари	Македонци	Муслимани		
104	1	10	10	46	11	8	108	16	1891	236	506	свега	РЕПУБЛИКА СРБИЈА
64	-	8	7	22	7	5	86	8	940	119	188	мушкарци	
40	1	2	3	24	4	3	22	8	951	117	318	жене	
2	-	-	-	-	-	-	6	-	461	21	49	свега	Високе школе
1	-	-	-	-	-	-	6	-	341	11	32	мушкарци	
1	-	-	-	-	-	-	-	-	120	10	17	жене	
102	1	10	10	46	11	8	102	16	1430	215	457	свега	Факултети и академије уметности
63	-	8	7	22	7	5	80	8	599	108	156	мушкарци	
39	1	2	3	24	4	3	22	8	831	107	301	жене	
94	1	10	10	46	11	8	104	16	1879	207	320	свега	СРБИЈА – СЕВЕР
58	-	8	7	22	7	5	83	8	935	105	105	мушкарци	
36	1	2	3	24	4	3	21	8	944	102	215	жене	
2	-	-	-	-	-	-	5	-	454	14	13	свега	Високе школе
1	-	-	-	-	-	-	5	-	336	8	8	мушкарци	
1	-	-	-	-	-	-	-	-	118	6	5	жене	
92	1	10	10	46	11	8	99	16	1425	193	307	свега	Факултети и академије уметности
57	-	8	7	22	7	5	78	8	599	97	97	мушкарци	
35	1	2	3	24	4	3	21	8	826	96	210	жене	
28	1	3	9	36	8	7	42	16	140	159	278	свега	Београдски регион
18	-	2	6	18	5	4	34	8	69	87	86	мушкарци	
10	1	1	3	18	3	3	8	8	71	72	192	жене	
1	-	-	-	-	-	-	3	-	25	9	10	свега	Високе школе
1	-	-	-	-	-	-	3	-	8	6	7	мушкарци	
-	-	-	-	-	-	-	-	-	17	3	3	жене	
27	1	3	9	36	8	7	39	16	115	150	268	свега	Факултети и академије уметности
17	-	2	6	18	5	4	31	8	61	81	79	мушкарци	
10	1	1	3	18	3	3	8	8	54	69	189	жене	
66	-	7	1	10	3	1	62	-	1739	48	42	свега	Регион Војводине
40	-	6	1	4	2	1	49	-	866	18	19	мушкарци	
26	-	1	-	6	1	-	13	-	873	30	23	жене	
1	-	-	-	-	-	-	2	-	429	5	3	свега	Високе школе
-	-	-	-	-	-	-	2	-	328	2	1	мушкарци	
1	-	-	-	-	-	-	-	-	101	3	2	жене	
65	-	7	1	10	3	1	60	-	1310	43	39	свега	Факултети и академије уметности
40	-	6	1	4	2	1	47	-	538	16	18	мушкарци	
25	-	1	-	6	1	-	13	-	772	27	21	жене	

1.7. Студенти по

	Пол	Укупно	Национална припадност									
			Срби	Албанци	Аустријанци	Ашкалије	Белгијанци	Бошњаци	Бугари	Буњевци	Власи	Горанци
СРБИЈА – ЈУГ	свега	54024	48338	25	1	3	6	1295	21	-	12	13
	мушкарци	23066	20580	14	-	2	3	660	12	-	9	8
	жене	30958	27758	11	1	1	3	635	9	-	3	5
Високе школе	свега	13884	12149	7	-	-	-	134	11	-	1	4
	мушкарци	6754	5930	4	-	-	-	103	4	-	1	3
	жене	7130	6219	3	-	-	-	31	7	-	-	1
Факултети и академије уметности	свега	40140	36189	18	1	3	6	1161	10	-	11	9
	мушкарци	16312	14650	10	-	2	3	557	8	-	8	5
	жене	23828	21539	8	1	1	3	604	2	-	3	4
Регион Шумадије и Западне Србије	свега	25957	21711	10	-	1	5	1262	5	-	4	10
	мушкарци	10217	8450	5	-	1	3	638	1	-	4	6
	жене	15740	13261	5	-	-	2	624	4	-	-	4
Високе школе	свега	8319	7058	4	-	-	-	132	3	-	1	4
	мушкарци	3762	3228	2	-	-	-	103	-	-	1	3
	жене	4557	3830	2	-	-	-	29	3	-	-	1
Факултети и академије уметности	свега	17638	14653	6	-	1	5	1130	2	-	3	6
	мушкарци	6455	5222	3	-	1	3	535	1	-	3	3
	жене	11183	9431	3	-	-	2	595	1	-	-	3
Регион Јужне и Источне Србије	свега	28067	26627	15	1	2	1	33	16	-	8	3
	мушкарци	12849	12130	9	-	1	-	22	11	-	5	2
	жене	15218	14497	6	1	1	1	11	5	-	3	1
Високе школе	свега	5565	5091	3	-	-	-	2	8	-	-	-
	мушкарци	2992	2702	2	-	-	-	-	4	-	-	-
	жене	2573	2389	1	-	-	-	2	4	-	-	-
Факултети и академије уметности	свега	22502	21536	12	1	2	1	31	8	-	8	3
	мушкарци	9857	9428	7	-	1	-	22	7	-	5	2
	жене	12645	12108	5	1	1	1	9	1	-	3	1
Регион Косово и Метохија	свега

националној припадности, део 1 (наставак)

Национална припадност												Пол	
Грци	Данци	Египћани	Енглези	Италијани	Јевреји	Јермени	Југословени	Кинези	Мађари	Македонци	Муслимани		
10	-	-	-	-	-	-	4	-	12	29	186	свега	СРБИЈА – ЈУГ
6	-	-	-	-	-	-	3	-	5	14	83	мушкарци	
4	-	-	-	-	-	-	1	-	7	15	103	жене	
-	-	-	-	-	-	-	1	-	7	7	36	свега	Високе школе
-	-	-	-	-	-	-	1	-	5	3	24	мушкарци	
-	-	-	-	-	-	-	-	-	2	4	12	жене	
10	-	-	-	-	-	-	3	-	5	22	150	свега	Факултети и академије уметности
6	-	-	-	-	-	-	2	-	-	11	59	мушкарци	
4	-	-	-	-	-	-	1	-	5	11	91	жене	
2	-	-	-	-	-	-	1	-	10	10	183	свега	Регион Шумадије и Западне Србије
-	-	-	-	-	-	-	1	-	4	5	81	мушкарци	
2	-	-	-	-	-	-	-	-	6	5	102	жене	
-	-	-	-	-	-	-	1	-	6	7	36	свега	Високе школе
-	-	-	-	-	-	-	1	-	4	3	24	мушкарци	
-	-	-	-	-	-	-	-	-	2	4	12	жене	
2	-	-	-	-	-	-	-	-	4	3	147	свега	Факултети и академије уметности
-	-	-	-	-	-	-	-	-	-	2	57	мушкарци	
2	-	-	-	-	-	-	-	-	4	1	90	жене	
8	-	-	-	-	-	-	3	-	2	19	3	свега	Регион Јужне и Источне Србије
6	-	-	-	-	-	-	2	-	1	9	2	мушкарци	
2	-	-	-	-	-	-	1	-	1	10	1	жене	
-	-	-	-	-	-	-	-	-	1	-	-	свега	Високе школе
-	-	-	-	-	-	-	-	-	1	-	-	мушкарци	
-	-	-	-	-	-	-	-	-	-	-	-	жене	
8	-	-	-	-	-	-	3	-	1	19	3	свега	Факултети и академије уметности
6	-	-	-	-	-	-	2	-	-	9	2	мушкарци	
2	-	-	-	-	-	-	1	-	1	10	1	жене	
...	свега	Регион Косово и Метохија

1.7. Студенти по

	Пол	Национална припадност												
		Немци	Норвежани	Пољаци	Роми	Румуни	Руси	Русини	Словаци	Словенци	Турци	Украјинци	Финци	Французи
РЕПУБЛИКА СРБИЈА	свега	428	4	14	465	177	97	273	574	71	27	66	2	6
	мушкарци	176	4	2	202	74	31	119	247	41	17	28	2	2
	жене	252	-	12	263	103	66	154	327	30	10	38	-	4
Високе школе	свега	6	-	-	92	34	9	23	83	-	-	9	-	-
	мушкарци	4	-	-	37	14	2	13	38	-	-	5	-	-
	жене	2	-	-	55	20	7	10	45	-	-	4	-	-
Факултети и академије уметности	свега	422	4	14	373	143	88	250	491	71	27	57	2	6
	мушкарци	172	4	2	165	60	29	106	209	41	17	23	2	2
	жене	250	-	12	208	83	59	144	282	30	10	34	-	4
СРБИЈА – СЕВЕР	свега	426	4	14	383	174	91	273	571	70	25	66	2	6
	мушкарци	175	4	2	160	74	30	119	246	41	16	28	2	2
	жене	251	-	12	223	100	61	154	325	29	9	38	-	4
Високе школе	свега	6	-	-	67	32	7	23	82	-	-	9	-	-
	мушкарци	4	-	-	24	14	2	13	38	-	-	5	-	-
	жене	2	-	-	43	18	5	10	44	-	-	4	-	-
Факултети и академије уметности	свега	420	4	14	316	142	84	250	489	70	25	57	2	6
	мушкарци	171	4	2	136	60	28	106	208	41	16	23	2	2
	жене	249	-	12	180	82	56	144	281	29	9	34	-	4
Београдски регион	свега	397	3	10	233	75	65	22	119	36	21	14	1	6
	мушкарци	157	3	2	101	34	17	8	52	16	14	3	1	2
	жене	240	-	8	132	41	48	14	67	20	7	11	-	4
Високе школе	свега	-	-	-	19	9	7	2	23	-	-	-	-	-
	мушкарци	-	-	-	9	6	2	1	12	-	-	-	-	-
	жене	-	-	-	10	3	5	1	11	-	-	-	-	-
Факултети и академије уметности	свега	397	3	10	214	66	58	20	96	36	21	14	1	6
	мушкарци	157	3	2	92	28	15	7	40	16	14	3	1	2
	жене	240	-	8	122	38	43	13	56	20	7	11	-	4
Регион Војводине	свега	29	1	4	150	99	26	251	452	34	4	52	1	-
	мушкарци	18	1	-	59	40	13	111	194	25	2	25	1	-
	жене	11	-	4	91	59	13	140	258	9	2	27	-	-
Високе школе	свега	6	-	-	48	23	-	21	59	-	-	9	-	-
	мушкарци	4	-	-	15	8	-	12	26	-	-	5	-	-
	жене	2	-	-	33	15	-	9	33	-	-	4	-	-
Факултети и академије уметности	свега	23	1	4	102	76	26	230	393	34	4	43	1	-
	мушкарци	14	1	-	44	32	13	99	168	25	2	20	1	-
	жене	9	-	4	58	44	13	131	225	9	2	23	-	-

националној припадности, део 2

Национална припадност												Пол	
Хрвати	Цинцари	Црногорци	Чеси	Швајцарци	Швеђани	остали (уписана национална припадност која није напред наведена)	нису се изјаснили, ни определили према члану 47 Устава РС	изјаснили се у смислу регионалне припадности	Бањаши	Шопи	Непознато		
601	4	823	28	5	9	357	26714	116	4	1	10492	свега	РЕПУБЛИКА СРБИЈА
246	1	415	15	2	4	230	9267	71	-	1	4184	мушкарци	
355	3	408	13	3	5	127	17447	45	4	-	6308	жене	
72	-	89	3	-	-	8	494	7	1	-	3082	свега	Високе школе
33	-	62	1	-	-	2	226	4	-	-	1398	мушкарци	
39	-	27	2	-	-	6	268	3	1	-	1684	жене	
529	4	734	25	5	9	349	26220	109	3	1	7410	свега	Факултети и академије уметности
213	1	353	14	2	4	228	9041	67	-	1	2786	мушкарци	
316	3	381	11	3	5	121	17179	42	3	-	4624	жене	
593	4	749	26	4	9	346	26251	105	3	-	7094	свега	СРБИЈА – СЕВЕР
241	1	367	14	2	4	227	9099	65	-	-	2795	мушкарци	
352	3	382	12	2	5	119	17152	40	3	-	4299	жене	
71	-	66	3	-	-	4	473	6	1	-	1635	свега	Високе школе
33	-	44	1	-	-	2	216	4	-	-	763	мушкарци	
38	-	22	2	-	-	2	257	2	1	-	872	жене	
522	4	683	23	4	9	342	25778	99	2	-	5459	свега	Факултети и академије уметности
208	1	323	13	2	4	225	8883	61	-	-	2032	мушкарци	
314	3	360	10	2	5	117	16895	38	2	-	3427	жене	
118	4	417	14	4	8	268	20155	59	2	-	1900	свега	Београдски регион
45	1	218	8	2	4	183	7225	44	-	-	963	мушкарци	
73	3	199	6	2	4	85	12930	15	2	-	937	жене	
10	-	42	1	-	-	3	35	2	-	-	822	свега	Високе школе
2	-	32	1	-	-	2	18	1	-	-	469	мушкарци	
8	-	10	-	-	-	1	17	1	-	-	353	жене	
108	4	375	13	4	8	265	20120	57	2	-	1078	свега	Факултети и академије уметности
43	1	186	7	2	4	181	7207	43	-	-	494	мушкарци	
65	3	189	6	2	4	84	12913	14	2	-	584	жене	
475	-	332	12	-	1	78	6096	46	1	-	5194	свега	Регион Војводине
196	-	149	6	-	-	44	1874	21	-	-	1832	мушкарци	
279	-	183	6	-	1	34	4222	25	1	-	3362	жене	
61	-	24	2	-	-	1	438	4	1	-	813	свега	Високе школе
31	-	12	-	-	-	-	198	3	-	-	294	мушкарци	
30	-	12	2	-	-	1	240	1	1	-	519	жене	
414	-	308	10	-	1	77	5658	42	-	-	4381	свега	Факултети и академије уметности
165	-	137	6	-	-	44	1676	18	-	-	1538	мушкарци	
249	-	171	4	-	1	33	3982	24	-	-	2843	жене	

1.7. Студенти по

	Пол	Национална припадност												
		Немци	Норвежани	Пољаци	Роми	Румуни	Руси	Русини	Словаци	Словенци	Турци	Украјинци	Финци	Французи
СРБИЈА – ЈУГ	свега	2	-	-	82	3	6	-	3	1	2	-	-	-
	мушкарци	1	-	-	42	-	1	-	1	-	1	-	-	-
	жене	1	-	-	40	3	5	-	2	1	1	-	-	-
Високе школе	свега	-	-	-	25	2	2	-	1	-	-	-	-	-
	мушкарци	-	-	-	13	-	-	-	-	-	-	-	-	-
	жене	-	-	-	12	2	2	-	1	-	-	-	-	-
Факултети и академије уметности	свега	2	-	-	57	1	4	-	2	1	2	-	-	-
	мушкарци	1	-	-	29	-	1	-	1	-	1	-	-	-
	жене	1	-	-	28	1	3	-	1	1	1	-	-	-
Регион Шумадије и Западне Србије	свега	-	-	-	31	3	2	-	2	-	1	-	-	-
	мушкарци	-	-	-	12	-	-	-	-	-	1	-	-	-
	жене	-	-	-	19	3	2	-	2	-	-	-	-	-
Високе школе	свега	-	-	-	11	2	2	-	1	-	-	-	-	-
	мушкарци	-	-	-	3	-	-	-	-	-	-	-	-	-
	жене	-	-	-	8	2	2	-	1	-	-	-	-	-
Факултети и академије уметности	свега	-	-	-	20	1	-	-	1	-	1	-	-	-
	мушкарци	-	-	-	9	-	-	-	-	-	1	-	-	-
	жене	-	-	-	11	1	-	-	1	-	-	-	-	-
Регион Јужне и Источне Србије	свега	2	-	-	51	-	4	-	1	1	1	-	-	-
	мушкарци	1	-	-	30	-	1	-	1	-	-	-	-	-
	жене	1	-	-	21	-	3	-	-	1	1	-	-	-
Високе школе	свега	-	-	-	14	-	-	-	-	-	-	-	-	-
	мушкарци	-	-	-	10	-	-	-	-	-	-	-	-	-
	жене	-	-	-	4	-	-	-	-	-	-	-	-	-
Факултети и академије уметности	свега	2	-	-	37	-	4	-	1	1	1	-	-	-
	мушкарци	1	-	-	20	-	1	-	1	-	-	-	-	-
	жене	1	-	-	17	-	3	-	-	1	1	-	-	-
Регион Косово и Метохија	свега

националној припадности, део 2 (наставак)

Национална припадност												Пол	
Хрвати	Цинцари	Црногорци	Чеси	Швајцарци	Швеђани	остали (уписана национална припадност која није напред наведена)	нису се изјаснили, ни определили према члану 47 Устава РС	изјаснили се у смислу регионалне припадности	Бањаши	Шопи	Непознато		
8	-	74	2	1	-	11	463	11	1	1	3398	свега	СРБИЈА – ЈУГ
5	-	48	1	-	-	3	168	6	-	1	1389	мушкарци	
3	-	26	1	1	-	8	295	5	1	-	2009	жене	
1	-	23	-	-	-	4	21	1	-	-	1447	свега	Високе школе
-	-	18	-	-	-	-	10	-	-	-	635	мушкарци	
1	-	5	-	-	-	4	11	1	-	-	812	жене	
7	-	51	2	1	-	7	442	10	1	1	1951	свега	Факултети и академије уметности
5	-	30	1	-	-	3	158	6	-	1	754	мушкарци	
2	-	21	1	1	-	4	284	4	1	-	1197	жене	
5	-	41	1	-	-	1	316	6	1	-	2333	свега	Регион Шумадије и Западне Србије
2	-	23	-	-	-	1	115	4	-	-	860	мушкарци	
3	-	18	1	-	-	-	201	2	1	-	1473	жене	
1	-	11	-	-	-	-	5	-	-	-	1034	свега	Високе школе
-	-	8	-	-	-	-	2	-	-	-	380	мушкарци	
1	-	3	-	-	-	-	3	-	-	-	654	жене	
4	-	30	1	-	-	1	311	6	1	-	1299	свега	Факултети и академије уметности
2	-	15	-	-	-	1	113	4	-	-	480	мушкарци	
2	-	15	1	-	-	-	198	2	1	-	819	жене	
3	-	33	1	1	-	10	147	5	-	1	1065	свега	Регион Јужне и Источне Србије
3	-	25	1	-	-	2	53	2	-	1	529	мушкарци	
-	-	8	-	1	-	8	94	3	-	-	536	жене	
-	-	12	-	-	-	4	16	1	-	-	413	свега	Високе школе
-	-	10	-	-	-	-	8	-	-	-	255	мушкарци	
-	-	2	-	-	-	4	8	1	-	-	158	жене	
3	-	21	1	1	-	6	131	4	-	1	652	свега	Факултети и академије уметности
3	-	15	1	-	-	2	45	2	-	1	274	мушкарци	
-	-	6	-	1	-	4	86	2	-	-	378	жене	
...	свега	Регион Косово и Метохија

1.8. Студенти страни држављани

	Република Србија														
	укупно		Србија – север		Београдски регион		Регион Војводине		Србија – југ		Регион Шумадије и Западне Србије		Регион Јужне и Источне Србије		Регион Косово и Метохија
	свега	жене	свега	жене	свега	жене	свега	жене	свега	жене	свега	жене	свега	жене	
УКУПНО	11358	5747	10604	5440	6443	3318	4161	2122	754	307	612	252	142	55	...
Андора	4	-	4	-	4	-	-	-	-	-	-	-	-	-	...
Емирати	22	-	22	-	22	-	-	-	-	-	-	-	-	-	...
Авганистан	4	3	4	3	4	3	-	-	-	-	-	-	-	-	...
Антигва и Барбуда	2	-	2	-	2	-	-	-	-	-	-	-	-	-	...
Албанија	34	18	34	18	26	12	8	6	-	-	-	-	-	-	...
Ангола	9	5	9	5	8	5	1	-	-	-	-	-	-	-	...
Аустрија	19	9	18	9	9	5	9	4	1	-	-	-	1	-	...
Аустралија	10	4	9	4	7	3	2	1	1	-	1	-	-	-	...
Азербејџан	3	-	3	-	3	-	-	-	-	-	-	-	-	-	...
Босна и Херцеговина	6219	3257	6010	3186	2993	1662	3017	1524	209	71	185	62	24	9	...
Барбадос	10	6	10	6	10	6	-	-	-	-	-	-	-	-	...
Бангладеш	8	2	8	2	8	2	-	-	-	-	-	-	-	-	...
Белгија	4	2	4	2	2	-	2	2	-	-	-	-	-	-	...
Бугарска	6	3	6	3	5	3	1	-	-	-	-	-	-	-	...
Бурунди	5	1	5	1	5	1	-	-	-	-	-	-	-	-	...
Бенин	1	-	1	-	1	-	-	-	-	-	-	-	-	-	...
Бразил	3	2	2	1	2	1	-	-	1	1	-	-	1	1	...
Бахами	1	-	1	-	1	-	-	-	-	-	-	-	-	-	...
Белорусија	5	4	5	4	5	4	-	-	-	-	-	-	-	-	...
Канада	39	20	39	20	28	14	11	6	-	-	-	-	-	-	...
Конго, Демократска Република	1	-	1	-	1	-	-	-	-	-	-	-	-	-	...
Конго	6	1	6	1	5	1	1	-	-	-	-	-	-	-	...
Швајцарска	19	8	18	8	14	6	4	2	1	-	1	-	-	-	...
Кина	21	11	21	11	20	11	1	-	-	-	-	-	-	-	...
Зеленортска острва	5	3	5	3	5	3	-	-	-	-	-	-	-	-	...
Кипар	8	5	8	5	1	1	7	4	-	-	-	-	-	-	...
Чешка Република	1	1	1	1	1	1	-	-	-	-	-	-	-	-	...
Немачка	58	30	58	30	41	21	17	9	-	-	-	-	-	-	...
Данска	6	2	6	2	5	2	1	-	-	-	-	-	-	-	...
Алжир	5	4	5	4	5	4	-	-	-	-	-	-	-	-	...
Египат	13	2	13	2	3	1	10	1	-	-	-	-	-	-	...
Еритреја	1	-	1	-	-	-	1	-	-	-	-	-	-	-	...
Шпанија	34	16	32	14	11	3	21	11	2	2	2	2	2	-	...
Етиопија	1	-	1	-	1	-	-	-	-	-	-	-	-	-	...
Финска	3	1	3	1	-	-	3	1	-	-	-	-	-	-	...
Француска	12	9	12	9	9	6	3	3	-	-	-	-	-	-	...
Велика Британија	16	3	16	3	12	3	4	-	-	-	-	-	-	-	...
Гренада	6	2	6	2	6	2	-	-	-	-	-	-	-	-	...
Грузија	2	-	2	-	1	-	1	-	-	-	-	-	-	-	...
Гана	1	1	1	1	-	-	1	1	-	-	-	-	-	-	...
Грчка	102	39	93	34	23	9	70	25	9	5	1	1	8	4	...
Хондурас	1	-	1	-	1	-	-	-	-	-	-	-	-	-	...
Хрватска	554	326	549	324	235	128	314	196	5	2	2	1	3	1	...
Мађарска	32	18	30	17	10	6	20	11	2	1	2	1	-	-	...
Индонезија	10	5	10	5	8	4	2	1	-	-	-	-	-	-	...
Ирска	3	3	3	3	2	2	1	1	-	-	-	-	-	-	...
Израел	4	1	4	1	2	1	2	-	-	-	-	-	-	-	...
Индија	3	-	3	-	2	-	1	-	-	-	-	-	-	-	...
Ирак	16	2	10	1	10	1	-	-	6	1	-	-	6	1	...
Иран	19	7	19	7	13	6	6	1	-	-	-	-	-	-	...
Италија	27	15	27	15	20	12	7	3	-	-	-	-	-	-	...
Јамајка	6	4	6	4	6	4	-	-	-	-	-	-	-	-	...
Јордан	11	3	10	2	7	1	3	1	1	1	-	-	1	1	...
Јапан	4	1	4	1	2	1	2	-	-	-	-	-	-	-	...
Кенија	8	4	8	4	8	4	-	-	-	-	-	-	-	-	...
Кореја	3	-	3	-	3	-	-	-	-	-	-	-	-	-	...

1.8. Студенти страни држављани (наставак)

	Република Србија														
	укупно		Србија – север		Београдски регион		Регион Војводине		Србија – југ		Регион Шумадије и Западне Србије		Регион Јужне и Источне Србије		Регион Косово и Метохија
	свега	жене	свега	жене	свега	жене	свега	жене	свега	жене	свега	жене	свега	жене	
Кувajt	2	1	2	1	1	1	1	-	-	-	-	-	-	-	...
Казахстан	3	2	3	2	2	2	1	-	-	-	-	-	-	-	...
Либан	9	2	9	2	3	1	6	1	-	-	-	-	-	-	...
Шри Ланка	5	3	5	3	4	2	1	1	-	-	-	-	-	-	...
Либерија	2	-	2	-	-	-	2	-	-	-	-	-	-	-	...
Литванија	6	4	6	4	-	-	6	4	-	-	-	-	-	-	...
Цамахирија	249	56	247	56	227	49	20	7	2	-	1	-	1	-	...
Мароко	2	1	1	1	1	1	-	-	1	-	1	-	-	-	...
Молдавија	2	1	2	1	1	1	1	-	-	-	-	-	-	-	...
Република Црна Гора	2900	1470	2459	1277	2052	1042	407	235	441	193	391	177	50	16	...
Република Македонија	147	73	123	63	110	58	13	5	24	10	3	2	21	8	...
Мали	6	1	6	1	6	1	-	-	-	-	-	-	-	-	...
Мјанмар	1	-	1	-	1	-	-	-	-	-	-	-	-	-	...
Монголија	3	3	3	3	3	3	-	-	-	-	-	-	-	-	...
Мексико	4	1	4	1	4	1	-	-	-	-	-	-	-	-	...
Мозамбик	1	-	1	-	1	-	-	-	-	-	-	-	-	-	...
Намибија	4	2	4	2	3	2	1	-	-	-	-	-	-	-	...
Нигер	1	-	1	-	-	-	1	-	-	-	-	-	-	-	...
Нигерија	12	5	12	5	10	5	2	-	-	-	-	-	-	-	...
Холандија	9	4	9	4	9	4	-	-	-	-	-	-	-	-	...
Норвешка	8	3	8	3	6	3	2	-	-	-	-	-	-	-	...
Нови Зеланд	1	1	1	1	1	1	-	-	-	-	-	-	-	-	...
Филипини	1	1	1	1	1	1	-	-	-	-	-	-	-	-	...
Пакистан	2	1	2	1	2	1	-	-	-	-	-	-	-	-	...
Пољска	13	9	13	9	8	7	5	2	-	-	-	-	-	-	...
Територија	20	1	20	1	20	1	-	-	-	-	-	-	-	-	...
Португалија	1	1	1	1	-	-	1	1	-	-	-	-	-	-	...
Катар	1	1	1	1	1	1	-	-	-	-	-	-	-	-	...
Реинион	13	7	8	5	8	5	-	-	5	2	2	-	3	2	...
Румунија	15	7	13	7	8	5	5	2	2	-	-	-	2	-	...
Руска Федерација	123	79	103	69	90	63	13	6	20	10	6	3	14	7	...
Руанда	2	1	2	1	2	1	-	-	-	-	-	-	-	-	...
Саудијска Арабија	13	7	7	2	5	1	2	1	6	5	3	2	3	3	...
Сејшелска Острва	4	-	4	-	4	-	-	-	-	-	-	-	-	-	...
Судан	2	2	2	2	2	2	-	-	-	-	-	-	-	-	...
Шведска	28	16	27	15	22	10	5	5	1	1	-	-	1	1	...
Словенија	100	41	100	41	46	27	54	14	-	-	-	-	-	-	...
Словачка	24	13	24	13	4	4	20	9	-	-	-	-	-	-	...
Сомалија	1	-	1	-	-	-	1	-	-	-	-	-	-	-	...
Сао Тома и Принципе	2	-	2	-	2	-	-	-	-	-	-	-	-	-	...
Ел Салвадор	2	1	2	1	2	1	-	-	-	-	-	-	-	-	...
Република	35	11	35	11	23	8	12	3	-	-	-	-	-	-	...
Тајланд	4	4	4	4	1	1	3	3	-	-	-	-	-	-	...
Тунис	7	1	7	1	7	1	-	-	-	-	-	-	-	-	...
Турска	34	11	34	11	28	10	6	1	-	-	-	-	-	-	...
Тринидад и Тобаго	1	-	1	-	1	-	-	-	-	-	-	-	-	-	...
Танзанија	2	-	2	-	2	-	-	-	-	-	-	-	-	-	...
Украјина	16	8	16	8	11	5	5	3	-	-	-	-	-	-	...
Уганда	6	3	6	3	6	3	-	-	-	-	-	-	-	-	...
САД	50	20	49	20	41	15	8	5	1	-	-	-	1	-	...
Вијетнам	1	-	1	-	1	-	-	-	-	-	-	-	-	-	...
Волис и Футуна Острва	1	1	1	1	1	1	-	-	-	-	-	-	-	-	...
Палестинска Ослободилачка Организација	15	2	2	-	-	-	2	-	13	2	11	1	2	1	...
Јужна Африка	8	2	8	2	7	2	1	-	-	-	-	-	-	-	...
Замбија	4	-	4	-	4	-	-	-	-	-	-	-	-	-	...

1.9. Студенти по годинама

	Пол	Укупно	Године старости						
			18 и мање	19	20	21	22	23	24
			РЕПУБЛИКА СРБИЈА						
	свега	256172	4233	34637	34393	34729	31742	25605	20160
	мушкарци	111301	1724	15189	14874	14947	13543	10814	8810
	жене	144871	2509	19448	19519	19782	18199	14791	11350
Високе школе	свега	41491	1015	7197	7610	7619	4767	3097	2123
	мушкарци	21136	557	3718	3730	3647	2421	1681	1208
	жене	20355	458	3479	3880	3972	2346	1416	915
Факултети и академије уметности	свега	214681	3218	27440	26783	27110	26975	22508	18037
	мушкарци	90165	1167	11471	11144	11300	11122	9133	7602
	жене	124516	2051	15969	15639	15810	15853	13375	10435
СРБИЈА – СЕВЕР	свега	202148	3101	25985	26148	26410	24637	20598	16368
	мушкарци	88235	1234	11398	11459	11519	10641	8674	7162
	жене	113913	1867	14587	14689	14891	13996	11924	9206
Високе школе	свега	27607	626	4624	5044	4982	3251	2154	1497
	мушкарци	14382	345	2442	2568	2453	1684	1173	875
	жене	13225	281	2182	2476	2529	1567	981	622
Факултети и академије уметности	свега	174541	2475	21361	21104	21428	21386	18444	14871
	мушкарци	73853	889	8956	8891	9066	8957	7501	6287
	жене	100688	1586	12405	12213	12362	12429	10943	8584
Београдски регион	свега	144948	2256	18297	18385	18682	17112	14753	11926
	мушкарци	62691	901	7998	7981	8168	7409	6163	5077
	жене	82257	1355	10299	10404	10514	9703	8590	6849
Високе школе	свега	21220	485	3636	4002	3867	2472	1584	1100
	мушкарци	11438	280	1973	2076	2001	1341	886	671
	жене	9782	205	1663	1926	1866	1131	698	429
Факултети и академије уметности	свега	123728	1771	14661	14383	14815	14640	13169	10826
	мушкарци	51253	621	6025	5905	6167	6068	5277	4406
	жене	72475	1150	8636	8478	8648	8572	7892	6420
Регион Војводине	свега	57200	845	7688	7763	7728	7525	5845	4442
	мушкарци	25544	333	3400	3478	3351	3232	2511	2085
	жене	31656	512	4288	4285	4377	4293	3334	2357
Високе школе	свега	6387	141	988	1042	1115	779	570	397
	мушкарци	2944	65	469	492	452	343	287	204
	жене	3443	76	519	550	663	436	283	193
Факултети и академије уметности	свега	50813	704	6700	6721	6613	6746	5275	4045
	мушкарци	22600	268	2931	2986	2899	2889	2224	1881
	жене	28213	436	3769	3735	3714	3857	3051	2164
СРБИЈА – ЈУГ	свега	54024	1132	8652	8245	8319	7105	5007	3792
	мушкарци	23066	490	3791	3415	3428	2902	2140	1648
	жене	30958	642	4861	4830	4891	4203	2867	2144
Високе школе	свега	13884	389	2573	2566	2637	1516	943	626
	мушкарци	6754	212	1276	1162	1194	737	508	333
	жене	7130	177	1297	1404	1443	779	435	293
Факултети и академије уметности	свега	40140	743	6079	5679	5682	5589	4064	3166
	мушкарци	16312	278	2515	2253	2234	2165	1632	1315
	жене	23828	465	3564	3426	3448	3424	2432	1851
Регион Шумадије и Западне Србије	свега	25957	582	4368	4205	4143	3381	2244	1623
	мушкарци	10217	244	1773	1638	1594	1251	862	625
	жене	15740	338	2595	2567	2549	2130	1382	998
Високе школе	свега	8319	227	1516	1517	1592	865	510	363
	мушкарци	3762	124	688	653	668	368	261	174
	жене	4557	103	828	864	924	497	249	189
Факултети и академије уметности	свега	17638	355	2852	2688	2551	2516	1734	1260
	мушкарци	6455	120	1085	985	926	883	601	451
	жене	11183	235	1767	1703	1625	1633	1133	809
Регион Јужне и Источне Србије	свега	28067	550	4284	4040	4176	3724	2763	2169
	мушкарци	12849	246	2018	1777	1834	1651	1278	1023
	жене	15218	304	2266	2263	2342	2073	1485	1146
Високе школе	свега	5565	162	1057	1049	1045	651	433	263
	мушкарци	2992	88	588	509	526	369	247	159
	жене	2573	74	469	540	519	282	186	104
Факултети и академије уметности	свега	22502	388	3227	2991	3131	3073	2330	1906
	мушкарци	9857	158	1430	1268	1308	1282	1031	864
	жене	12645	230	1797	1723	1823	1791	1299	1042
Регион Косово и Метохија	свега

старости и полу

Године старости							Пол	
25	26	27	28	29	30-34	35 и више		
14888	10826	8178	6202	5096	11997	13486	свега	РЕПУБЛИКА СРБИЈА
6576	4775	3643	2655	2164	5416	6171	мушкарци	
8312	6051	4535	3547	2932	6581	7315	жене	
1359	887	637	463	397	1465	2855	свега	Високе школе
768	520	386	254	226	747	1273	мушкарци	
591	367	251	209	171	718	1582	жене	
13529	9939	7541	5739	4699	10532	10631	свега	Факултети и академије уметности
5808	4255	3257	2401	1938	4669	4898	мушкарци	
7721	5684	4284	3338	2761	5863	5733	жене	
12175	9019	6852	5265	4378	10215	10997	свега	СРБИЈА – СЕВЕР
5347	3936	3068	2307	1849	4575	5066	мушкарци	
6828	5083	3784	2958	2529	5640	5931	жене	
955	623	451	334	263	973	1830	свега	Високе школе
542	362	280	187	144	503	824	мушкарци	
413	261	171	147	119	470	1006	жене	
11220	8396	6401	4931	4115	9242	9167	свега	Факултети и академије уметности
4805	3574	2788	2120	1705	4072	4242	мушкарци	
6415	4822	3613	2811	2410	5170	4925	жене	
8918	6603	5027	3895	3279	7617	8198	свега	Београдски регион
3823	2843	2202	1670	1330	3341	3785	мушкарци	
5095	3760	2825	2225	1949	4276	4413	жене	
677	461	337	244	201	722	1432	свега	Високе школе
405	290	221	145	114	380	655	мушкарци	
272	171	116	99	87	342	777	жене	
8241	6142	4690	3651	3078	6895	6766	свега	Факултети и академије уметности
3418	2553	1981	1525	1216	2961	3130	мушкарци	
4823	3589	2709	2126	1862	3934	3636	жене	
3257	2416	1825	1370	1099	2598	2799	свега	Регион Војводине
1524	1093	866	637	519	1234	1281	мушкарци	
1733	1323	959	733	580	1364	1518	жене	
278	162	114	90	62	251	398	свега	Високе школе
137	72	59	42	30	123	169	мушкарци	
141	90	55	48	32	128	229	жене	
2979	2254	1711	1280	1037	2347	2401	свега	Факултети и академије уметности
1387	1021	807	595	489	1111	1112	мушкарци	
1592	1233	904	685	548	1236	1289	жене	
2713	1807	1326	937	718	1782	2489	свега	СРБИЈА – ЈУГ
1229	839	575	348	315	841	1105	мушкарци	
1484	968	751	589	403	941	1384	жене	
404	264	186	129	134	492	1025	свега	Високе школе
226	158	106	67	82	244	449	мушкарци	
178	106	80	62	52	248	576	жене	
2309	1543	1140	808	584	1290	1464	свега	Факултети и академије уметности
1003	681	469	281	233	597	656	мушкарци	
1306	862	671	527	351	693	808	жене	
1048	754	592	445	336	930	1306	свега	Регион Шумадије и Западне Србије
445	307	230	159	141	416	532	мушкарци	
603	447	362	286	195	514	774	жене	
229	153	116	83	99	330	719	свега	Високе школе
120	83	63	42	54	165	299	мушкарци	
109	70	53	41	45	165	420	жене	
819	601	476	362	237	600	587	свега	Факултети и академије уметности
325	224	167	117	87	251	233	мушкарци	
494	377	309	245	150	349	354	жене	
1665	1053	734	492	382	852	1183	свега	Регион Јужне и Источне Србије
784	532	345	189	174	425	573	мушкарци	
881	521	389	303	208	427	610	жене	
175	111	70	46	35	162	306	свега	Високе школе
106	75	43	25	28	79	150	мушкарци	
69	36	27	21	7	83	156	жене	
1490	942	664	446	347	690	877	свега	Факултети и академије уметности
678	457	302	164	146	346	423	мушкарци	
812	485	362	282	201	344	454	жене	
...	свега	Регион Косово и Метохија

1.10. Студенти према брачном статусу

	Укупно			Неожењен/неудата			Ожењен/удата, живи у ванбрачној заједници			Разведен/разведена			Удовац/удовица		
	свега	мушка- рци	жене	свега	мушка- рци	жене	свега	мушка- рци	жене	свега	мушка- рци	жене	свега	мушка- рци	жене
РЕПУБЛИКА СРБИЈА	256172	111301	144871	236543	104210	132333	18145	6688	11457	1275	328	947	209	75	134
Високе школе Факултети и академије уметности	41491	21136	20355	37540	19596	17944	3601	1450	2151	312	79	233	38	11	27
СРБИЈА – СЕВЕР	202148	88235	113913	186721	82594	104127	14253	5319	8934	1006	263	743	168	59	109
Високе школе Факултети и академије уметности	27607	14382	13225	25193	13407	11786	2187	915	1272	202	53	149	25	7	18
Београдски регион	174541	73853	100688	161528	69187	92341	12066	4404	7662	804	210	594	143	52	91
Високе школе Факултети и академије уметности	144948	62691	82257	134204	58428	75776	9887	4021	5866	729	196	533	128	46	82
Високе школе Факултети и академије уметности	21220	11438	9782	19453	10691	8762	1602	704	898	144	38	106	21	5	16
Регион Војводине	123728	51253	72475	114751	47737	67014	8285	3317	4968	585	158	427	107	41	66
Високе школе Факултети и академије уметности	57200	25544	31656	52517	24166	28351	4366	1298	3068	277	67	210	40	13	27
Високе школе Факултети и академије уметности	6387	2944	3443	5740	2716	3024	585	211	374	58	15	43	4	2	2
СРБИЈА – ЈУГ	50813	22600	28213	46777	21450	25327	3781	1087	2694	219	52	167	36	11	25
Високе школе Факултети и академије уметности	54024	23066	30958	49822	21616	28206	3892	1369	2523	269	65	204	41	16	25
Високе школе Факултети и академије уметности	13884	6754	7130	12347	6189	6158	1414	535	879	110	26	84	13	4	9
Регион Шумадије и Западне Србије	40140	16312	23828	37475	15427	22048	2478	834	1644	159	39	120	28	12	16
Високе школе Факултети и академије уметности	25957	10217	15740	23779	9552	14227	2016	636	1380	145	26	119	17	3	14
Високе школе Факултети и академије уметности	8319	3762	4557	7280	3397	3883	951	346	605	81	17	64	7	2	5
Регион Јужне и Источне Србије	17638	6455	11183	16499	6155	10344	1065	290	775	64	9	55	10	1	9
Високе школе Факултети и академије уметности	28067	12849	15218	26043	12064	13979	1876	733	1143	124	39	85	24	13	11
Високе школе Факултети и академије уметности	5565	2992	2573	5067	2792	2275	463	189	274	29	9	20	6	2	4
Високе школе Факултети и академије уметности	22502	9857	12645	20976	9272	11704	1413	544	869	95	30	65	18	11	7
Регион Косово и Метохија

1.11. Студенти према начину издржавања током студија

	Издржавано лице		Лични приходи (уштеђевина, приходи од имовине, наследство и сл.)		Стипендија коју даје јавна установа (Министарство просвете, регионалне, општинске власти и др.)		Кредит који даје јавна управа (Министарство просвете, регионалне, општинске власти и др.)		Стипендија фирми и компанија		Комерцијални кредит		Други извори финансирања	
	свега	жене	свега	жене	свега	жене	свега	жене	свега	жене	свега	жене	свега	жене
РЕПУБЛИКА СРБИЈА	204398	118002	38910	19470	16916	9200	3732	2448	2317	1010	522	263	20021	10235
Високе школе Факултети и академије уметности	32625	16139	7303	3312	558	309	168	96	171	77	48	33	4270	1944
СРБИЈА – СЕВЕР	158040	91082	32437	16227	15297	8204	2923	1937	2158	941	474	235	16459	8434
Високе школе Факултети и академије уметности	21628	10469	5011	2220	388	211	124	75	125	61	37	24	3046	1338
Београдски регион	136412	80613	27426	14007	14909	7993	2799	1862	2033	880	437	211	13413	7096
Високе школе Факултети и академије уметности	110891	64588	23689	11959	11566	6271	2319	1542	1795	792	391	196	12330	6273
Високе школе Факултети и академије уметности	16780	7833	3778	1561	237	136	97	59	87	42	34	21	2313	979
Регион Војводине	94111	56755	19911	10398	11329	6135	2222	1483	1708	750	357	175	10017	5294
Високе школе Факултети и академије уметности	47149	26494	8748	4268	3731	1933	604	395	363	149	83	39	4129	2161
Високе школе Факултети и академије уметности	4848	2636	1233	659	151	75	27	16	38	19	3	3	733	359
СРБИЈА – ЈУГ	42301	23858	7515	3609	3580	1858	577	379	325	130	80	36	3396	1802
Високе школе Факултети и академије уметности	46358	26920	6473	3243	1619	996	809	511	159	69	48	28	3562	1801
Високе школе Факултети и академије уметности	10997	5670	2292	1092	170	98	44	21	46	16	11	9	1224	606
Регион Шумадије и Западне Србије	35361	21250	4181	2151	1449	898	765	490	113	53	37	19	2338	1195
Високе школе Факултети и академије уметности	21948	13495	3418	1798	756	511	389	268	76	38	29	18	1711	919
Високе школе Факултети и академије уметности	6371	3519	1578	795	111	68	21	10	31	13	9	7	734	396
Регион Јужне и Источне Србије	15577	9976	1840	1003	645	443	368	258	45	25	20	11	977	523
Високе школе Факултети и академије уметности	24410	13425	3055	1445	863	485	420	243	83	31	19	10	1851	882
Високе школе Факултети и академије уметности	4626	2151	714	297	59	30	23	11	15	3	2	2	490	210
Високе школе Факултети и академије уметности	19784	11274	2341	1148	804	455	397	232	68	28	17	8	1361	672
Регион Косово и Метохија

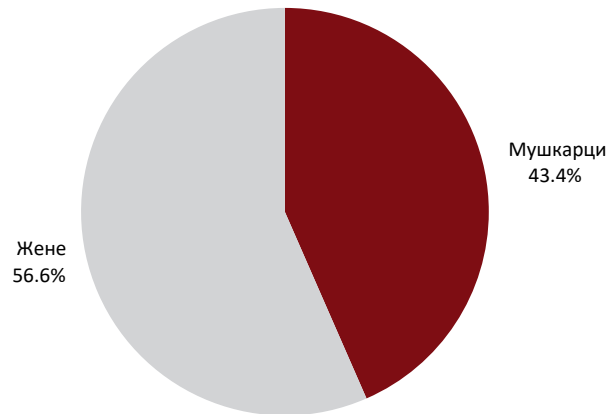
1.12. Студенти према главном начину издржавања током студија

	Укупно		Издржавано лице		Лични приходи (уштеђевина, приходи од имовине, наследство и сл.)		Стипендија коју даје јавна установа (Министарство просвете, регионалне, општинске власти и др.)		Кредит који даје јавна управа (Министарство просвете, регионалне, општинске власти и др.)		Стипендија фирми и компанија		Комерцијални кредит		Други извори финансирања	
	свега	жене	свега	жене	свега	жене	свега	жене	свега	жене	свега	жене	свега	жене	свега	жене
РЕПУБЛИКА СРБИЈА	256172	144871	198389	115110	28772	14701	11137	5626	783	496	1189	539	200	104	15702	8295
Високе школе Факултети и академије уметности	41491	20355	31848	15825	5696	2664	197	102	45	26	102	54	27	20	3576	1664
СРБИЈА – СЕВЕР	202148	113913	152852	88595	23777	12116	10772	5410	647	408	1119	508	179	91	12802	6785
Високе школе Факултети и академије уметности	27607	13225	21044	10239	3789	1720	134	68	30	18	71	40	22	16	2517	1124
174541	100688	131808	78356	19988	10396	10638	5342	617	390	1048	468	157	75	10285	5661	
Београдски регион	144948	82257	107913	63103	17340	8890	8513	4419	505	325	964	437	138	70	9575	5013
Високе школе Факултети и академије уметности	21220	9782	16313	7668	2830	1197	76	39	24	15	52	28	20	14	1905	821
123728	72475	91600	55435	14510	7693	8437	4380	481	310	912	409	118	56	7670	4192	
Регион Војводине	57200	31656	44939	25492	6437	3226	2259	991	142	83	155	71	41	21	3227	1772
Високе школе Факултети и академије уметности	6387	3443	4731	2571	959	523	58	29	6	3	19	12	2	2	612	303
50813	28213	40208	22921	5478	2703	2201	962	136	80	136	59	39	19	2615	1469	
СРБИЈА – ЈУГ	54024	30958	45537	26515	4995	2585	365	216	136	88	70	31	21	13	2900	1510
Високе школе Факултети и академије уметности	13884	7130	10804	5586	1907	944	63	34	15	8	31	14	5	4	1059	540
40140	23828	34733	20929	3088	1641	302	182	121	80	39	17	16	9	1841	970	
Регион Шумадије и Западне Србије	25957	15740	21577	13316	2708	1476	170	106	64	46	36	17	13	8	1389	771
Високе школе Факултети и академије уметности	8319	4557	6249	3462	1362	705	37	21	8	3	23	12	5	4	635	350
17638	11183	15328	9854	1346	771	133	85	56	43	13	5	8	4	754	421	
Регион Јужне и Источне Србије	28067	15218	23960	13199	2287	1109	195	110	72	42	34	14	8	5	1511	739
Високе школе Факултети и академије уметности	5565	2573	4555	2124	545	239	26	13	7	5	8	2	-	-	424	190
22502	12645	19405	11075	1742	870	169	97	65	37	26	12	8	5	1087	549	
Регион Косово и Метохија

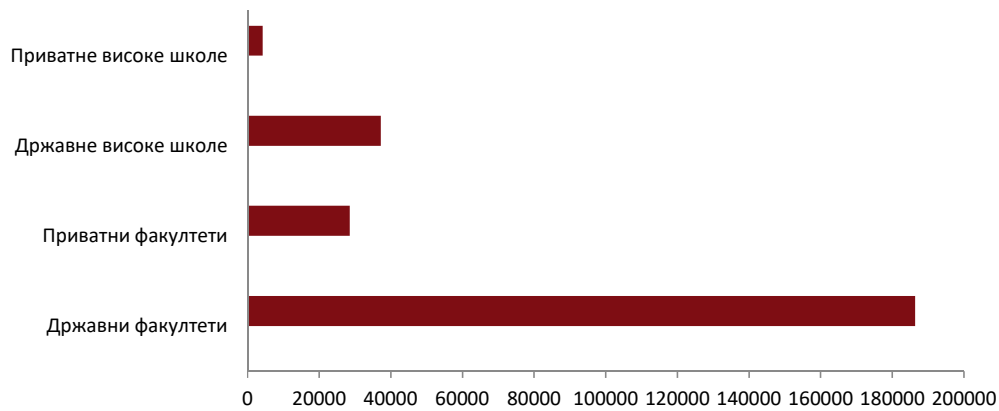
1.13. Студенти према типу смештаја за време студирања

	Укупно		Код родитеља		Изнајмљен стан		Студентски дом		Сопствени стан		Код рођака		Друго	
	свега	жене	свега	жене	свега	жене	свега	жене	свега	жене	свега	жене	свега	жене
РЕПУБЛИКА СРБИЈА	256172	144871	121387	67688	73649	43084	17653	10138	24387	14129	5580	3239	13516	6539
Високе школе Факултети и академије уметности	41491	20355	24732	11403	9603	5260	1246	578	3807	1994	708	350	1395	770
СРБИЈА – СЕВЕР	202148	113913	94022	52799	56414	32400	14734	8576	20234	11699	4895	2845	11849	5594
Високе школе Факултети и академије уметности	27607	13225	16260	7365	6468	3395	861	449	2571	1284	558	269	889	463
	174541	100688	77762	45434	49946	29005	13873	8127	17663	10415	4337	2576	10960	5131
Београдски регион	144948	82257	73864	40870	35459	21206	11796	6683	15078	8530	4220	2441	4531	2527
Високе школе Факултети и академије уметности	21220	9782	12439	5319	5101	2665	603	311	1925	906	485	229	667	352
	123728	72475	61425	35551	30358	18541	11193	6372	13153	7624	3735	2212	3864	2175
Регион Војводине	57200	31656	20158	11929	20955	11194	2938	1893	5156	3169	675	404	7318	3067
Високе школе Факултети и академије уметности	6387	3443	3821	2046	1367	730	258	138	646	378	73	40	222	111
	50813	28213	16337	9883	19588	10464	2680	1755	4510	2791	602	364	7096	2956
СРБИЈА – ЈУГ	54024	30958	27365	14889	17235	10684	2919	1562	4153	2430	685	394	1667	999
Високе школе Факултети и академије уметности	13884	7130	8472	4038	3135	1865	385	129	1236	710	150	81	506	307
	40140	23828	18893	10851	14100	8819	2534	1433	2917	1720	535	313	1161	692
Регион Шумадије и Западне Србије	25957	15740	12783	7182	8869	5950	1358	748	1886	1177	320	197	741	486
Високе школе Факултети и академије уметности	8319	4557	4782	2367	2126	1395	162	38	868	515	95	57	286	185
	17638	11183	8001	4815	6743	4555	1196	710	1018	662	225	140	455	301
Регион Јужне и Источне Србије	28067	15218	14582	7707	8366	4734	1561	814	2267	1253	365	197	926	513
Високе школе Факултети и академије уметности	5565	2573	3690	1671	1009	470	223	91	368	195	55	24	220	122
	22502	12645	10892	6036	7357	4264	1338	723	1899	1058	310	173	706	391
Регион Косово и Метохија

Уписани студенти према начину финансирања



Студенти према припадности високошколске установе



1.14. Да ли студент издржава друга лица

	Не		Да, дете/децу		Да, супругу/супруга, партнера/партнерку		Да, родитеље		Да, друга лица		Студенти који нису одговорили на питање	
	свега	жене	свега	жене	свега	жене	свега	жене	свега	жене	свега	жене
РЕПУБЛИКА СРБИЈА	237623	134904	12353	7379	2525	526	2062	976	1242	599	958	469
Високе школе	37689	18267	2812	1694	487	90	414	157	268	112	206	105
Факултети и академије уметности	199934	116637	9541	5685	2038	436	1648	819	974	487	752	364
СРБИЈА – СЕВЕР	187348	106111	9545	5616	1995	423	1723	829	1031	510	698	324
Високе школе	25282	11990	1669	981	286	55	279	101	200	84	109	56
Факултети и академије уметности	162066	94121	7876	4635	1709	368	1444	728	831	426	589	268
Београдски регион	133814	76494	6993	4114	1549	344	1386	692	860	432	567	261
Високе школе	19491	8905	1203	684	204	36	220	77	157	61	96	46
Факултети и академије уметности	114323	67589	5790	3430	1345	308	1166	615	703	371	471	215
Регион Војводине	53534	29617	2552	1502	446	79	337	137	171	78	131	63
Високе школе	5791	3085	466	297	82	19	59	24	43	23	13	10
Факултети и академије уметности	47743	26532	2086	1205	364	60	278	113	128	55	118	53
СРБИЈА – ЈУГ	50275	28793	2808	1763	530	103	339	147	211	89	260	145
Високе школе	12407	6277	1143	713	201	35	135	56	68	28	97	49
Факултети и академије уметности	37868	22516	1665	1050	329	68	204	91	143	61	163	96
Регион Шумадије и Западне Србије	24064	14572	1474	990	246	51	175	76	112	48	71	41
Високе школе	7350	3970	809	523	129	27	88	39	42	19	7	3
Факултети и академије уметности	16714	10602	665	467	117	24	87	37	70	29	64	38
Регион Јужне и Источне Србије	26211	14221	1334	773	284	52	164	71	99	41	189	104
Високе школе	5057	2307	334	190	72	8	47	17	26	9	90	46
Факултети и академије уметности	21154	11914	1000	583	212	44	117	54	73	32	99	58
Регион Косово и Метохија

1.15. Радни статус студента и родитеља/издржаваоца

	Укупно студената	Радни статус студента			Радни статус родитеља/издржаваоца	
		запослен	незапослен	непознато	запослен	незапослен
РЕПУБЛИКА СРБИЈА	256172	41926	213646	600	184810	71362
Факултети и академије уметности	214681	33093	181129	459	157070	57611
Високе школе	41491	8833	32517	141	27740	13751
СРБИЈА – СЕВЕР	202148	34634	167117	397	147940	54208
Факултети и академије уметности	174541	28771	145453	317	128834	45707
Високе школе	27607	5863	21664	80	19106	8501
Београдски регион	144948	26129	118424	395	108574	36374
Факултети и академије уметности	123728	21875	101537	316	93986	29742
Високе школе	21220	4254	16887	79	14588	6632
Регион Војводине	57200	8505	48693	2	39366	17834
Факултети и академије уметности	50813	6896	43916	1	34848	15965
Високе школе	6387	1609	4777	1	4518	1869
СРБИЈА – ЈУГ	54024	7292	46529	203	36870	17154
Факултети и академије уметности	40140	4322	35676	142	28236	11904
Високе школе	13884	2970	10853	61	8634	5250
Регион Шумадије и Западне Србије	25957	4003	21904	50	17006	8951
Факултети и академије уметности	17638	1907	15686	45	11982	5656
Високе школе	8319	2096	6218	5	5024	3295
Регион Јужне и Источне Србије	28067	3289	24625	153	19864	8203
Факултети и академије уметности	22502	2415	19990	97	16254	6248
Високе школе	5565	874	4635	56	3610	1955
Регион Косово и Метохија

1.16. Студенти у високим школама, факултетима и академијама уметности по општинама

Регион Област Град - Општина	Свега	Жене	Високе школе			Факултети, академије уметности		
			школе	студенти		школе	студенти	
				свега	на буџету		свега	на буџету
РЕПУБЛИКА СРБИЈА	256172	144871	55	41491	16185	126	214681	88724
СРБИЈА – СЕВЕР	202148	113913	33	27607	8735	95	174541	67264
Београдски регион	144948	82257	23	21220	6026	71	123728	43845
Београдска област (Град Београд)	144948	82257	23	21220	6026	71	123728	43845
Вождовац	26195	14111	2	3170	858	8	23025	6315
Звездара	5379	2821	4	5379	1196	-	-	-
Земун	12158	6708	5	5872	1358	2	6286	2828
Младеновац	627	241	-	-	-	1	627	-
Нови Београд	8616	4225	2	1738	633	14	6878	340
Палилула	31122	14040	3	2130	1134	9	28992	11107
Савски венац	23359	14878	3	1590	552	10	21769	8374
Стари град	32905	23494	2	209	-	25	32696	13440
Чукарица	4587	1739	2	1132	295	2	3455	1441
Регион Војводине	57200	31656	10	6387	2709	24	50813	23419
Западнобачка област	488	381	-	-	-	1	488	306
Сомбор	488	381	-	-	-	1	488	306
Јужнобанатска област	627	456	1	341	170	1	286	-
Панчево	286	133	-	-	-	1	286	-
Вршац	341	323	1	341	170	-	-	-
Јужнобачка област	47658	25900	4	3621	1223	18	44037	19562
Град Нови Сад	46813	25501	3	3364	1223	17	43449	19562
Нови Сад	45737	25004	3	3364	1223	16	42373	19562
Петроварадин	1076	497	-	-	-	1	1076	-
Сремски Карловци	845	399	1	257	-	1	588	-
Севернобанатска област	274	220	1	274	195	-	-	-
Кикинда	274	220	1	274	195	-	-	-
Севернобачка област	5861	3485	2	1083	588	3	4778	2601
Суботица	5861	3485	2	1083	588	3	4778	2601
Средњобанатска област	1732	730	1	508	322	1	1224	950
Зрењанин	1732	730	1	508	322	1	1224	950
Сремска област	560	484	1	560	211	-	-	-
Сремска Мишковица	560	484	1	560	211	-	-	-
СРБИЈА – ЈУГ	54024	30958	22	13884	7450	31	40140	21460
Регион Шумадије и Западне Србије	25957	15740	13	8319	4142	15	17638	9151
Златиборска област	1591	996	1	1096	723	1	495	327
Град Ужице	1591	996	1	1096	723	1	495	327
Ужице	1591	996	1	1096	723	1	495	327
Колубарска област	951	651	1	549	256	1	402	-
Ваљево	951	651	1	549	256	1	402	-
Мачванска област	1813	1220	3	1813	1010	-	-	-
Шабац	1813	1220	3	1813	1010	-	-	-
Моравичка област	2068	688	1	729	497	2	1339	987
Чачак	2068	688	1	729	497	2	1339	987
Поморавска област	1971	1612	1	1050	268	1	921	529
Јагодина	921	808	-	-	-	1	921	529
Ђуприја	1050	804	1	1050	268	-	-	-
Расинска област	2062	988	4	2062	837	-	-	-
Крушевац	1279	789	3	1279	546	-	-	-
Трстеник	783	199	1	783	291	-	-	-

1.16. Студенти у високим школама, факултетима и академијама уметности по општинама

Регион Област Град - Општина	Свега	Жене	Високе школе			Факултети, академије уметности		
			школе	студенти		школе	студенти	
				свега	на буџету		свега	на буџету
Рашка област	3540	1921	-	-	-	4	3540	1506
<i>Краљево</i>	598	155	-	-	-	1	598	366
Врњачка Бања	498	344	-	-	-	1	498	260
Нови Пазар	2444	1422	-	-	-	2	2444	880
Шумадијска област	11961	7664	2	1020	551	6	10941	5802
<i>Крагујевац</i>	11472	7406	1	531	333	6	10941	5802
Аранђеловац	489	258	1	489	218	-	-	-
Регион Јужне и Источне Србије	28067	15218	9	5565	3308	16	22502	12309
Борска област	998	524	-	-	-	1	998	465
<i>Бор</i>	998	524	-	-	-	1	998	465
Браничевска област	552	257	1	552	419	-	-	-
<i>Град Пожаревац</i>	552	257	1	552	419	-	-	-
Пожаревац	552	257	1	552	419	-	-	-
Зајечарска област	395	200	-	-	-	1	395	-
<i>Зајечар</i>	395	200	-	-	-	1	395	-
Јабланичка област	1821	1075	2	1334	584	1	487	344
Лесковац	1821	1075	2	1334	584	1	487	344
Нишавска област	21738	11849	2	1582	942	12	20156	11204
<i>Град Ниш</i>	21416	11566	1	1260	731	12	20156	11204
Медијана	13344	8198	-	-	-	6	13344	7348
Палилула	4469	2079	-	-	-	4	4469	2289
Црвени крст	3603	1289	1	1260	731	2	2343	1567
Алексинач	322	283	1	322	211	-	-	-
Пиротска област	151	138	1	151	122	-	-	-
<i>Пирот</i>	151	138	1	151	122	-	-	-
Пчињска област	846	500	1	380	248	1	466	296
<i>Град Врање</i>	846	500	1	380	248	1	466	296
Врање	846	500	1	380	248	1	466	296
Топличка област	1566	675	2	1566	993	-	-	-
<i>Прокупље</i>	468	194	1	468	377	-	-	-
Блаце	1098	481	1	1098	616	-	-	-
Регион Косово и Метохија

1.17. Студенти према пребивалишту

Општина боравка	Укупно	Високе школе	Факултети и академије уметности
Укупно	256172	41491	214681
Александровац	969	161	808
Алексинац	1131	267	864
Аранђеловац	1514	385	1129
Ариље	705	118	587
Бабушница	224	59	165
Бајина Башта	827	191	636
Баточина	244	33	211
Бела Паланка	247	59	188
Барајево	650	182	468
Вождовац	9106	1456	7650
Врачар	3624	271	3353
Гроцка	2510	677	1833
Звездара	8656	1352	7304
Земун	6972	1293	5679
Лазаревац	2035	490	1545
Младеновац	1516	364	1152
Нови Београд	11230	1409	9821
Обреновац	2221	648	1573
Палилула	7879	1406	6473
Раковица	4915	945	3970
Савски Венац	2917	409	2508
Сопот	472	100	372
Стари Град	2978	243	2735
Чукарица	8552	1464	7088
Блаце	381	143	238
Богатић	615	141	474
Бојник	173	57	116
Бољевац	289	31	258
Бор	1601	157	1444
Босилеград	67	11	56
Брус	581	97	484
Бујановац	546	41	505
Ваљево	3353	767	2586
Варварин	429	85	344
Велика Плана	906	185	721
Велико Градиште	418	114	304
Владимирци	272	80	192
Владичин Хан	558	104	454
Власотинце	914	184	730
Врање	2879	480	2399
Врњачка Бања	985	180	805
Гаџин Хан	83	15	68
Голубац	205	53	152
Горњи Милановац	1347	271	1076

1.17. Студенти према пребивалишту (наставак)

Општина боравка	Укупно	Високе школе	Факултети и академије уметности
Деспотовац	469	60	409
Димитровград	120	30	90
Доњевац	306	60	246
Жабари	153	23	130
Жагубица	240	31	209
Житорађа	238	64	174
Зајечар	1467	161	1306
Ивањица	1048	134	914
Кладово	346	65	281
Кнић	269	30	239
Књажевац	666	84	582
Косјерић	348	52	296
Коцељева	254	72	182
Крагујевац - Град	6548	544	6004
Краљево	4161	509	3652
Крупань	377	93	284
Крушевац	4356	932	3424
Куршумлија	594	178	416
Кучево	276	50	226
Лајковац	400	119	281
Лебане	551	95	456
Лесковац	4582	1086	3496
Лозница	2112	334	1778
Лучани	542	88	454
Љиг	316	86	230
Љубовија	383	78	305
Мајданпек	432	69	363
Мали Зворник	359	54	305
Мало Црниће	159	59	100
Медвеђа	164	49	115
Мерошина	171	49	122
Мионица	319	92	227
Неготин	747	72	675
Нова Варош	604	115	489
Нови Пазар	2647	118	2529
Осечина	236	63	173
Параћин	1476	232	1244
Петровац	596	101	495
Пирот	1747	300	1447
Пожаревац	2222	483	1739
Пожега	1067	187	880
Прешево	106	6	100
Прибој	828	173	655
Пријепоље	995	165	830
Прокупље	1226	319	907

1.17. Студенти према пребивалишту (наставак)

Општина боравка	Укупно	Високе школе	Факултети и академије уметности
Ражањ	133	34	99
Рача	231	39	192
Рашка	803	73	730
Рековац	159	26	133
Јагодина	2108	326	1782
Свилајнац	600	77	523
Сврљиг	246	50	196
Сјеница	601	94	507
Смедерево	3094	681	2413
Смедеревска Паланка	1350	354	996
Сокобања	367	59	308
Сурдулица	560	91	469
Ужице	3379	753	2626
Топола	524	103	421
Трговиште	151	34	117
Трстеник	1306	285	1021
Тутин	493	47	446
Ћићевац	218	58	160
Ћуприја	842	155	687
Уб	637	129	508
Црна Трава	20	3	17
Чајетина	414	83	331
Чачак	3930	701	3229
Шабац	3537	913	2624
Лапово	193	23	170
Ниш - Нишка Бања	254	37	217
Сурчин	1284	313	971
Ниш - Пантелеј	1715	225	1490
Ниш - Црвени Крст	1150	287	863
Ниш - Палилула	2125	285	1840
Ниш - Медiana	6147	417	5730
Костолац	240	60	180
Врањска Бања	92	8	84
Севојно	98	22	76
Ада	281	42	239
Алибунар	356	67	289
Апатин	574	59	515
Бач	283	32	251
Бачка Паланка	1413	140	1273
Бачка Топола	567	78	489
Бачки Петровац	234	37	197
Бела Црква	317	50	267
Беочин	371	63	308
Бечеј	804	118	686
Вршац	1231	159	1072

1.17. Студенти према пребивалишту (наставак)

Општина боравка	Укупно	Високе школе	Факултети и академије уметности
Жабалъ	672	87	585
Житиште	338	62	276
Зрењанин	3870	582	3288
Инђија	1288	242	1046
Ириг	224	40	184
Кањижа	197	56	141
Кикинда	1562	318	1244
Ковачица	373	88	285
Ковин	605	150	455
Кула	1085	136	949
Мали Иђош	215	38	177
Нова Црња	216	40	176
Нови Бечеј	368	58	310
Нови Кнежевац	191	28	163
Нови Сад - Град	18139	1427	16712
Опово	201	43	158
Оџаци	603	74	529
Панчево	4251	911	3340
Пећинци	463	132	331
Пландиште	217	41	176
Рума	1483	253	1230
Сента	280	67	213
Сечањ	259	45	214
Сомбор	1940	185	1755
Србобран	367	73	294
Сремска Митровица	2418	443	1975
Сремски Карловци	334	36	298
Стара Пазова	1886	502	1384
Суботица	3145	773	2372
Темерин	881	162	719
Тител	381	61	320
Врбас	1244	172	1072
Чока	152	22	130
Шид	882	139	743
Петроварадин	1035	128	907
Витина	27	6	21
Вучитрн	17	8	9
Глоговац	1	-	1
Гњилане	122	29	93
Дечани	2	-	2
Ђаковица	10	2	8
Зубин Поток	89	1	88
Исток	19	3	16
Качаник	1	-	1
Клина	16	3	13

1.17. Студенти према пребивалишту (наставак)

Општина боравка	Укупно	Високе школе	Факултети и академије уметности
Косово Поље	28	10	18
Косовска Каменица	126	8	118
Лепосавић	190	11	179
Липљан	29	8	21
Ново Брдо	12	2	10
Обилић	17	3	14
Ораховац	7	2	5
Пећ	46	7	39
Подујево	4	-	4
Призрен	42	5	37
Приштина - Град	169	30	139
Србица	6	-	6
Сува Река	4	-	4
Косовска Митровица	204	21	183
Урошевац	28	6	22
Штрпце	137	29	108
Гора	5	-	5
Звечан	71	3	68
Непознато	774	113	661
Уједињени Арапски Емирати	21	-	21
Авганистан	4	-	4
Антигва И Барбуда	1	-	1
Албанија	18	-	18
Ангола	4	-	4
Америчка Самоа	1	-	1
Аустрија	28	3	25
Аустралија	8	-	8
Азербејџан	2	-	2
Босна И Херцеговина	6681	541	6140
Бангладеш	4	-	4
Белгија	3	-	3
Бугарска	3	-	3
Бурунди	1	-	1
Бенин	1	-	1
Боливија	1	-	1
Бразил	3	-	3
Боцвана	1	-	1
Белорусија	2	-	2
Канада	45	-	45
Конго, демократска Република	3	-	3
Конго	2	-	2
Швајцарска	19	2	17
Кина	9	-	9
Колумбија	1	-	1
Куба	1	-	1

1.17. Студенти према пребивалишту (наставак)

Општина боравка	Укупно	Високе школе	Факултети и академије уметности
Зеленортска Острва	2	-	2
Кипар	6	1	5
Чешка Република	4	-	4
Немачка	55	-	55
Данска	8	-	8
Египат	8	-	8
Шпанија	14	-	14
Финска	1	-	1
Француска	13	-	13
Велика Британија	9	-	9
Гренада	1	-	1
Грузија	1	-	1
Гана	2	-	2
Грчка	99	-	99
Хрватска	462	21	441
Мађарска	15	2	13
Индонезија	5	-	5
Ирска	3	-	3
Израел	4	-	4
Индија	4	-	4
Ирак	4	-	4
Иран	8	-	8
Италија	21	-	21
Јамајка	2	-	2
Јордан	2	-	2
Јапан	1	-	1
Кенија	2	-	2
Кореја	2	-	2
Кувајт	2	-	2
Казахстан	1	-	1
Либан	3	-	3
Шри Ланка	3	-	3
Либерерија	2	-	2
Литванија	2	-	2
Либијска Арапска Џамахирија	161	-	161
Мароко	2	-	2
Молдавија	1	-	1
Република Црна Гора	2592	355	2237
Република Македонија	126	6	120
Мали	2	-	2
Монголија	2	-	2
Маурицијус	1	-	1
Мексико	2	-	2
Намибија	2	-	2
Нигер	1	-	1

1.17. Студенти према пребивалишту (наставак)

Општина боравка	Укупно	Високе школе	Факултети и академије уметности
Нигерија	8	-	8
Холандија	5	-	5
Норвешка	6	-	6
Нови Зеланд	1	-	1
Филипини	1	-	1
Пакистан	1	-	1
Пољска	10	-	10
Окупирана Палестинска Тери.	8	-	8
Португалија	1	-	1
Катар	4	-	4
Реинион	1	-	1
Румунија	4	-	4
Руска Федерација	25	-	25
Саудијска Арабија	1	-	1
Соломонска Острва	1	-	1
Сејшелска Острва	2	-	2
Судан	1	-	1
Шведска	23	-	23
Словенија	97	2	95
Словачка	14	-	14
Сијера Леоне	1	-	1
Сомалија	1	-	1
Сиријска Арапска Република	11	-	11
Тајланд	2	-	2
Тунис	2	-	2
Турска	19	1	18
Тринидад и Тобаго	1	-	1
Тувалу	1	-	1
Украјина	4	-	4
Уганда	2	-	2
Држава мањих удаљ. острва	1	-	1
Сад	51	1	50
Девичанска Острва (САД)	1	-	1
Палестинска Ослободилачка Организација	5	-	5
Јужна Африка	3	-	3
Замбија	3	-	3
Зимбабве	1	-	1

Дипломирани студенти



2

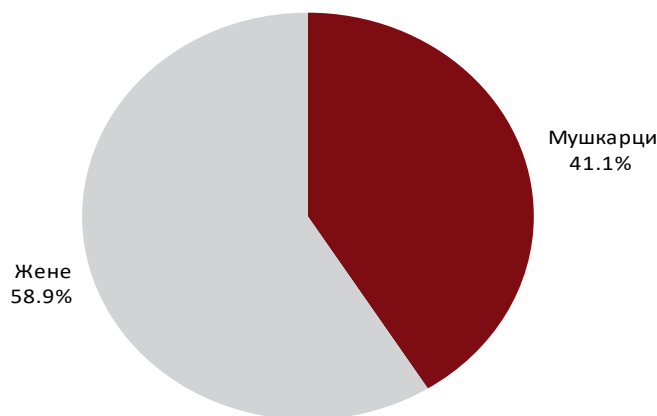
2.1. Студенти према полу, начину финансирања и степену студија

Врста и степен студија	Студенти						Студенти					
	укупно			буџет			самофинсирање			буџет и самофинсирање		
	свега	мушки	женски	свега	мушки	женски	свега	мушки	женски	свега	мушки	женски
РЕПУБЛИКА СРБИЈА	45406	18655	26751	16876	6324	10552	22226	9835	12391	6304	2496	3808
Студије I степена	29687	12491	17196	11557	4451	7106	13394	6182	7212	4736	1858	2878
Основне академске студије	20864	8614	12250	8353	3155	5198	8702	3978	4724	3809	1481	2328
Основне струковне студије	8823	3877	4946	3204	1296	1908	4692	2204	2488	927	377	550
Студије II степена	14122	5546	8576	5051	1777	3274	7805	3253	4552	1266	516	750
Мастер академске студије	9349	3670	5679	3549	1327	2222	4947	1983	2964	853	360	493
Специјалистичке струковне студије	2326	1087	1239	32	17	15	2283	1063	1220	11	7	4
Специјалистичке академске студије	308	118	190	6	1	5	294	111	183	8	6	2
Интегрисане студије	2139	671	1468	1464	432	1032	281	96	185	394	143	251
Студије III степена	952	385	567	108	49	59	734	287	447	110	49	61
Докторске академске студије	952	385	567	108	49	59	734	287	447	110	49	61
Стари програм	645	233	412	160	47	113	293	113	180	192	73	119
Стари наставни програм	645	233	412	160	47	113	293	113	180	192	73	119
СРБИЈА – СЕВЕР	34910	14398	20512	12241	4493	7748	17531	7854	9677	5138	2051	3087
Студије I степена	22925	9674	13251	8277	3145	5132	10756	4984	5772	3892	1545	2347
Основне академске студије	17585	7299	10286	6640	2469	4171	7686	3563	4123	3259	1267	1992
Основне струковне студије	5340	2375	2965	1637	676	961	3070	1421	1649	633	278	355
Студије II степена	10769	4250	6519	3774	1275	2499	5967	2555	3412	1028	420	608
Мастер академске студије	7450	2914	4536	2734	969	1765	4008	1644	2364	708	301	407
Специјалистичке струковне студије	1470	729	741	12	4	8	1452	721	731	6	4	2
Специјалистичке академске студије	308	118	190	6	1	5	294	111	183	8	6	2
Интегрисане студије	1541	489	1052	1022	301	721	213	79	134	306	109	197
Студије III степена	783	309	474	90	41	49	609	234	375	84	34	50
Докторске академске студије	783	309	474	90	41	49	609	234	375	84	34	50
Стари програм	433	165	268	100	32	68	199	81	118	134	52	82
Стари наставни програм	433	165	268	100	32	68	199	81	118	134	52	82
Београдски регион	24579	10145	14434	7756	2859	4897	13290	5969	7321	3533	1317	2216
Студије I степена	16100	6834	9266	5257	2017	3240	8201	3832	4369	2642	985	1657
Основне академске студије	11938	4940	6998	4148	1522	2626	5619	2628	2991	2171	790	1381
Основне струковне студије	4162	1894	2268	1109	495	614	2582	1204	1378	471	195	276
Студије II степена	7498	2939	4559	2343	788	1555	4455	1893	2562	700	258	442
Мастер академске студије	5039	1912	3127	1562	554	1008	2999	1189	1810	478	169	309
Специјалистичке струковне студије	1106	582	524	6	3	3	1094	575	519	6	4	2
Специјалистичке академске студије	286	111	175	2	1	1	277	104	173	7	6	1
Интегрисане студије	1067	334	733	773	230	543	85	25	60	209	79	130
Студије III степена	593	221	372	64	24	40	469	173	296	60	24	36
Докторске академске студије	593	221	372	64	24	40	469	173	296	60	24	36
Стари програм	388	151	237	92	30	62	165	71	94	131	50	81
Стари наставни програм	388	151	237	92	30	62	165	71	94	131	50	81
Регион Војводине	10331	4253	6078	4485	1634	2851	4241	1885	2356	1605	734	871
Студије I степена	6825	2840	3985	3020	1128	1892	2555	1152	1403	1250	560	690
Основне академске студије	5647	2359	3288	2492	947	1545	2067	935	1132	1088	477	611
Основне струковне студије	1178	481	697	528	181	347	488	217	271	162	83	79
Студије II степена	3271	1311	1960	1431	487	944	1512	662	850	328	162	166
Мастер академске студије	2411	1002	1409	1172	415	757	1009	455	554	230	132	98
Специјалистичке струковне студије	364	147	217	6	1	5	358	146	212	0	0	0
Специјалистичке академске студије	22	7	15	4	0	4	17	7	10	1	0	1
Интегрисане студије	474	155	319	249	71	178	128	54	74	97	30	67
Студије III степена	190	88	102	26	17	9	140	61	79	24	10	14
Докторске академске студије	190	88	102	26	17	9	140	61	79	24	10	14
Стари програм	45	14	31	8	2	6	34	10	24	3	2	1
Стари наставни програм	45	14	31	8	2	6	34	10	24	3	2	1

2.1. Студенти према полу, начину финансирања и степену студија (наставак)

Врста и степен студија	Студенти						Студенти					
	укупно			буџет			самофинасирање			буџет и самофинасирање		
	свега	мушки	женски	свега	мушки	женски	свега	мушки	женски	свега	мушки	женски
СРБИЈА – ЈУГ	10496	4257	6239	4635	1831	2804	4695	1981	2714	1166	445	721
Студије I степена	6762	2817	3945	3280	1306	1974	2638	1198	1440	844	313	531
Основне академске студије	3279	1315	1964	1713	686	1027	1016	415	601	550	214	336
Основне струковне студије	3483	1502	1981	1567	620	947	1622	783	839	294	99	195
Студије II степена	3353	1296	2057	1277	502	775	1838	698	1140	238	96	142
Мастер академске студије	1899	756	1143	815	358	457	939	339	600	145	59	86
Специјалистичке струковне студије	856	358	498	20	13	7	831	342	489	5	3	2
Интегрисане студије	598	182	416	442	131	311	68	17	51	88	34	54
Студије III степена	169	76	93	18	8	10	125	53	72	26	15	11
Докторске академске студије	169	76	93	18	8	10	125	53	72	26	15	11
Стари програм	212	68	144	60	15	45	94	32	62	58	21	37
Стари наставни програм	212	68	144	60	15	45	94	32	62	58	21	37
Регион Шумадије и Западне Србије	4935	1814	3121	2118	748	1370	2332	885	1447	485	181	304
Студије I степена	3326	1256	2070	1549	533	1016	1366	574	792	411	149	262
Основне академске студије	1488	540	948	753	273	480	523	187	336	212	80	132
Основне струковне студије	1838	716	1122	796	260	536	843	387	456	199	69	130
Студије II степена	1417	482	935	535	208	327	836	255	581	46	19	27
Мастер академске студије	722	249	473	316	146	170	379	91	288	27	12	15
Специјалистичке струковне студије	421	156	265	6	4	2	415	152	263	0	0	0
Интегрисане студије	274	77	197	213	58	155	42	12	30	19	7	12
Студије III степена	89	40	49	8	3	5	75	33	42	6	4	2
Докторске академске студије	89	40	49	8	3	5	75	33	42	6	4	2
Стари програм	103	36	67	26	4	22	55	23	32	22	9	13
Стари наставни програм	103	36	67	26	4	22	55	23	32	22	9	13
Регион Јужне и Источне Србије	5561	2443	3118	2517	1083	1434	2363	1096	1267	681	264	417
Студије I степена	3436	1561	1875	1731	773	958	1272	624	648	433	164	269
Основне академске студије	1791	775	1016	960	413	547	493	228	265	338	134	204
Основне струковне студије	1645	786	859	771	360	411	779	396	383	95	30	65
Студије II степена	1936	814	1122	742	294	448	1002	443	559	192	77	115
Мастер академске студије	1177	507	670	499	212	287	560	248	312	118	47	71
Специјалистичке струковне студије	435	202	233	14	9	5	416	190	226	5	3	2
Интегрисане студије	324	105	219	229	73	156	26	5	21	69	27	42
Студије III степена	80	36	44	10	5	5	50	20	30	20	11	9
Докторске академске студије	80	36	44	10	5	5	50	20	30	20	11	9
Стари програм	109	32	77	34	11	23	39	9	30	36	12	24
Стари наставни програм	109	32	77	34	11	23	39	9	30	36	12	24
Регион Косово и Метохија

Дипломирани студенти према полу



2.2. Студенти према начину финансирања

	Укупно			Финансирање из буџета			Подручје образовања	
							образовање	уметност и хуманистичке науке
	свега	мушкарци	жене	свега	мушкарци	жене		
РЕПУБЛИКА СРБИЈА	45406	18655	26751	16876	6324	10552	3664	4290
Државни универзитети	27562	10498	17064	13751	5052	8699	2254	3523
Приватни универзитети	7462	3568	3894	-	-	-	138	309
Државне високе школе	9372	4120	5252	3125	1272	1853	1272	451
Приватне високе школе	1010	469	541	-	-	-	-	7
СРБИЈА – СЕВЕР	34910	14398	20512	12241	4493	7748	2428	3596
Државни универзитети	21596	8253	13343	10648	3844	6804	1644	2916
Приватни универзитети	6900	3257	3643	-	-	-	127	277
Државне високе школе	5562	2487	3075	1593	649	944	657	396
Приватне високе школе	852	401	451	-	-	-	-	7
Београдски регион	24579	10145	14434	7756	2859	4897	985	2598
Државни универзитети	14607	5467	9140	6676	2377	4299	985	2106
Приватни универзитети	5021	2366	2655	-	-	-	-	221
Државне високе школе	4183	1960	2223	1080	482	598	-	264
Приватне високе школе	768	352	416	-	-	-	-	7
Регион Војводине	10331	4253	6078	4485	1634	2851	1443	998
Државни универзитети	6989	2786	4203	3972	1467	2505	659	810
Приватни универзитети	1879	891	988	-	-	-	127	56
Државне високе школе	1379	527	852	513	167	346	657	132
Приватне високе школе	84	49	35	-	-	-	-	-
СРБИЈА – ЈУГ	10496	4257	6239	4635	1831	2804	1236	694
Државни универзитети	5966	2245	3721	3103	1208	1895	610	607
Приватни универзитети	562	311	251	-	-	-	11	32
Државне високе школе	3810	1633	2177	1532	623	909	615	55
Приватне високе школе	158	68	90	-	-	-	-	-
Регион Шумадије и Западне Србије	4935	1814	3121	2118	748	1370	747	384
Државни универзитети	2569	898	1671	1368	494	874	350	311
Приватни универзитети	178	57	121	-	-	-	11	32
Државне високе школе	2030	791	1239	750	254	496	386	41
Приватне високе школе	158	68	90	-	-	-	-	-
Регион Јужне и Источне Србије	5561	2443	3118	2517	1083	1434	489	310
Државни универзитети	3397	1347	2050	1735	714	1021	260	296
Приватни универзитети	384	254	130	-	-	-	-	-
Државне високе школе	1780	842	938	782	369	413	229	14
Регион Косово и Метохија

Дипломирани студенти према подручју образовања



и подручјима образовања

Подручје образовања								
друштвене науке, новинарство и информисање	пословање, администрација и право	природне науке, математика и статистика	информационе и комуникационе технологије	инжењерство, производња и грађевинарство	пољопривреда, шумарство, рибарство и ветеринарство	здравство и социјална заштита	услуге	
4665	10473	2361	2567	7843	1114	4416	4013	РЕПУБЛИКА СРБИЈА
2029	4867	2223	1349	5493	888	2822	2114	Државни универзитети
2276	3371	111	369	114	49	150	575	Приватни универзитети
122	1965	27	804	2236	177	1121	1197	Државне високе школе
238	270	-	45	-	-	323	127	Приватне високе школе
4077	7832	1965	2001	5787	885	3217	3122	СРБИЈА – СЕВЕР
1668	3539	1852	1150	4390	836	2018	1583	Државни универзитети
2242	2930	111	350	114	49	150	550	Приватни универзитети
30	1150	2	456	1283	-	726	862	Државне високе школе
137	213	-	45	-	-	323	127	Приватне високе школе
2865	5761	1442	1416	3872	571	2544	2525	Београдски регион
1252	2226	1354	702	2718	543	1427	1294	Државни универзитети
1446	2354	86	314	110	28	70	392	Приватни универзитети
30	1029	2	355	1044	-	724	735	Државне високе школе
137	152	-	45	-	-	323	104	Приватне високе школе
1212	2071	523	585	1915	314	673	597	Регион Војводине
416	1313	498	448	1672	293	591	289	Државни универзитети
796	576	25	36	4	21	80	158	Приватни универзитети
-	121	-	101	239	-	2	127	Државне високе школе
-	61	-	-	-	-	-	23	Приватне високе школе
588	2641	396	566	2056	229	1199	891	СРБИЈА – ЈУГ
361	1328	371	199	1103	52	804	531	Државни универзитети
34	441	-	19	-	-	-	25	Приватни универзитети
92	815	25	348	953	177	395	335	Државне високе школе
101	57	-	-	-	-	-	-	Приватне високе школе
275	962	153	289	951	101	791	282	Регион Шумадије и Западне Србије
151	562	153	80	408	52	396	106	Државни универзитети
21	70	-	19	-	-	-	25	Приватни универзитети
2	273	-	190	543	49	395	151	Државне високе школе
101	57	-	-	-	-	-	-	Приватне високе школе
313	1679	243	277	1105	128	408	609	Регион Јужне и Источне Србије
210	766	218	119	695	-	408	425	Државни универзитети
13	371	-	-	-	-	-	-	Приватни универзитети
90	542	25	158	410	128	-	184	Државне високе школе
...	Регион Косово и Метохија

2.3. Студенти према универзитетима, факултетима и подручјима образовања

Подручја образовања <i>Универзитети</i>	Укупно		Подручје образовања									
	свега	жене	образовање	уметност и хуманистичке науке	друштвене науке, новинарство и информисање	пословање, администрација и право	природне науке, математика и статистика	информационе и комуникационе технологије	инжењерство, производња и грађевинарство	пољопривреда, шумарство, рибарство и ветеринарство	здравство и социјална заштита	услуге
РЕПУБЛИКА СРБИЈА	45406	26751	3664	4290	4665	10473	2361	2567	7843	1114	4416	4013
СРБИЈА – СЕВЕР	34910	20512	2428	3596	4077	7832	1965	2001	5787	885	3217	3122
Београдски регион	24579	14434	985	2598	2865	5761	1442	1416	3872	571	2544	2525
Државни универзитети	14607	9140	985	2106	1252	2226	1354	702	2718	543	1427	1294
<i>Криминалистичко-полицajsка академија</i>	246	91	-	-	-	-	-	2	2	-	-	242
Универзитет одбране у Београду	202	52	-	-	-	-	-	-	-	-	24	178
Универзитет у Београду	13493	8563	935	1532	1232	2204	1354	700	2716	543	1403	874
Архитектонски факултет	423	295	-	-	-	-	-	-	423	-	-	-
Београдски универзитет - мултидисциплинарне студије	129	57	2	12	4	4	1	7	-	-	-	99
Биолошки факултет	559	434	8	-	-	-	551	-	-	-	-	-
Богословски факултет	142	16	-	142	-	-	-	-	-	-	-	-
Економски факултет	922	642	-	-	216	614	67	-	-	-	-	25
Електротехнички факултет	750	250	-	16	-	-	8	220	506	-	-	-
Факултет безбедности	439	258	-	-	-	17	-	-	-	-	-	422
Факултет организационих наука	988	619	-	-	36	547	-	405	-	-	-	-
Факултет политичких наука	620	444	-	-	465	8	18	-	-	-	122	7
Факултет спорта и физичког васпитања	157	50	-	-	-	-	-	-	-	-	-	157
Факултет за физичку хемију	112	87	-	-	-	-	102	-	-	-	-	10
Факултет за специјалну едукацију и рехабилитацију	414	366	397	-	-	-	-	-	-	-	17	-
Фармацеутски факултет	387	324	-	-	-	-	-	-	-	-	387	-
Филолошки факултет	1147	985	-	1135	12	-	-	-	-	-	-	-
Филозофски факултет	714	486	132	227	355	-	-	-	-	-	-	-
Физички факултет	69	35	-	-	-	-	69	-	-	-	-	-
Географски факултет	258	177	-	-	28	-	146	-	40	-	-	44
Грађевински факултет	435	172	-	-	-	-	-	-	435	-	-	-
Хемијски факултет	159	121	6	-	-	-	153	-	-	-	-	-
Машински факултет	472	94	-	-	-	-	-	13	459	-	-	-
Математички факултет	230	137	52	-	-	-	123	55	-	-	-	-
Медицински факултет	657	435	-	-	-	4	-	-	-	-	650	3
Пољопривредни факултет	524	321	-	-	116	-	-	-	151	242	-	15
Правни факултет	1010	655	-	-	-	1010	-	-	-	-	-	-
Рударско-геолошки факултет	271	115	-	-	-	-	116	-	150	-	-	5
Саобраћајни факултет	242	103	-	-	-	-	-	-	242	-	-	-
Стоматолошки факултет	227	160	-	-	-	-	-	-	-	-	227	-
Шумарски факултет	242	136	-	-	-	-	-	-	45	155	-	42
Технолошко-металуршки факултет	310	227	-	-	-	-	-	-	265	-	-	45
Учитељски факултет	338	318	338	-	-	-	-	-	-	-	-	-
Ветеринарски факултет	146	44	-	-	-	-	-	-	-	146	-	-

2.3. Студенти према универзитетима, факултетима и подручјима образовања (наставак)

Подручја образовања <i>Универзитети</i>	Укупно		Подручје образовања									
	свега	жене	образовање	уметност и хуманистичке науке	друштвене науке, новинарство и информисање	пословање, администрација и право	природне науке, математика и статистика	информационе и комуникационе технологије	инжењерство, производња и грађевинарство	пољопривреда, шумарство, рибарство и ветеринарство	здраво и социјална заштита	услуге
<i>Универзитет уметности</i>	666	434	50	574	20	22	-	-	-	-	-	-
Факултет драмских уметности	105	55	-	83	-	22	-	-	-	-	-	-
Факултет ликовних уметности	101	62	-	101	-	-	-	-	-	-	-	-
Факултет музичке уметности	227	148	50	177	-	-	-	-	-	-	-	-
Факултет примењених уметности	200	142	-	200	-	-	-	-	-	-	-	-
Интердисциплинарне студије Универзитета уметности	33	27	-	13	20	-	-	-	-	-	-	-
<i>Приватни универзитети</i>	5021	2655	-	221	1446	2354	86	314	110	28	70	392
<i>„Алфа БК“ универзитет Академија уметности „Браћа Карић“</i>	370	160	-	57	15	241	21	35	-	-	-	1
Алфа БК универзитет	39	24	-	39	-	-	-	-	-	-	-	-
Факултет за менаџмент у спорту	253	119	-	18	15	164	21	35	-	-	-	-
Факултет за менаџмент у спорту	78	17	-	-	-	77	-	-	-	-	-	1
<i>Универзитет „Мегатренд“</i>	1242	731	-	42	688	357	-	62	-	28	-	65
Факултет за културу и медије	295	208	-	-	229	66	-	-	-	-	-	-
Факултет за пословне студије	307	175	-	-	210	90	-	7	-	-	-	-
Факултет за уметност и дизајн	42	26	-	42	-	-	-	-	-	-	-	-
Геокономски факултет	220	132	-	-	218	2	-	-	-	-	-	-
Интегрисане студије Универзитета „Мегатренд“	114	36	-	-	31	-	-	55	-	28	-	-
Правни факултет	264	154	-	-	-	199	-	-	-	-	-	65
<i>Европски универзитет</i>	42	22	-	-	-	42	-	-	-	-	-	-
Факултет за европски бизнис и маркетинг	26	18	-	-	-	26	-	-	-	-	-	-
Факултет за инжењерски интернационални менаџмент	16	4	-	-	-	16	-	-	-	-	-	-
<i>Факултети који нису у саставу универзитета</i>	654	353	-	27	164	463	-	-	-	-	-	-
Висока школа модерног бизниса	119	46	-	-	-	119	-	-	-	-	-	-
Висока школа Српске православне цркве	27	13	-	27	-	-	-	-	-	-	-	-
Висока школа за пословну економију и предузетништво	508	294	-	-	164	344	-	-	-	-	-	-
<i>Универзитет „Метрополисан“</i>	143	63	-	31	61	20	-	31	-	-	-	-
Факултет информационих технологија, Факултет за менаџмент, Факултет дигиталних уметности	81	32	-	31	-	19	-	31	-	-	-	-
Фефа - Факултет за економију, финансије и администрацију	62	31	-	-	61	1	-	-	-	-	-	-
<i>Универзитет „Educons“</i>	73	36	-	-	-	73	-	-	-	-	-	-
Факултет за пројектни и иновациони менаџмент	73	36	-	-	-	73	-	-	-	-	-	-
<i>Универзитет „Привредна академија“</i>	127	70	-	30	36	35	-	26	-	-	-	-
Факултет савремених уметности факултет за примењени менаџмент, економију и финансије - Београд	38	28	-	30	-	8	-	-	-	-	-	-
Факултет савремених уметности факултет за примењени менаџмент, економију и финансије - Београд	89	42	-	-	36	27	-	26	-	-	-	-

2.3. Студенти према универзитетима, факултетима и подручјима образовања (наставак)

Подручја образовања <i>Универзитети</i>	Укупно		Подручје образовања									
	свега	жене	образовање	уметност и хуманистичке науке	друштвене науке, новинарство и информисање	пословна, администрација и право	природне науке, математика и статистика	информационе и комуникационе технологије	инжењерство, производња и грађевинарство	пољопривреда, шумарство, рибарство и ветеринарство	здравство и социјална заштита	услуге
Универзитет „Сингидунум“	1077	623	-	22	337	213	65	87	21	-	70	262
Факултет за медије и комуникације	273	211	-	22	175	6	-	-	-	-	70	-
Факултет за примењену екологију „Футура“	65	26	-	-	-	-	65	-	-	-	-	-
Пословни факултет, Факултет за информатику и рачунарство, Факултет за туристички и хотелијерски менаџмент, Факултет за физичку културу и менаџмент у спорту и Технички факултет	739	386	-	-	162	207	-	87	21	-	-	262
Универзитет „Унион“	266	134	-	-	-	229	-	37	-	-	-	-
Београдска банкарска академија - Факултет за банкарство, осигурање и финансије	145	87	-	-	-	145	-	-	-	-	-	-
Правни факултет	84	44	-	-	-	84	-	-	-	-	-	-
Рачунарски факултет	37	3	-	-	-	-	-	37	-	-	-	-
Универзитет „Унион - Никола Тесла“	1027	463	-	12	145	681	-	36	89	-	-	64
Факултет за градитељски менаџмент, Факултет за предузетнички бизнис и менаџмент некретнина, Факултет за екологију, Факултет за међународну политику и безбедност	193	74	-	-	7	67	-	-	89	-	-	30
Факултет за дипломатију и безбедност	14	8	-	-	-	-	-	-	-	-	-	14
Пословни и правни факултет - Младеновац	251	109	-	-	-	251	-	-	-	-	-	-
Факултет за инжењерски менаџмент	100	49	-	12	-	65	-	23	-	-	-	-
Факултет за пословне студије и право	415	213	-	-	138	257	-	-	-	-	-	20
Факултет за стратешки и оперативни менаџмент	54	10	-	-	-	41	-	13	-	-	-	-
Државне високе школе	4183	2223	-	264	30	1029	2	355	1044	-	724	735
Београдска пословна школа	1053	655	-	-	-	986	-	67	-	-	-	-
Висока грађевинско-геодетска школа	260	86	-	-	-	-	-	-	260	-	-	-
Висока хотелијерска школа струковних студија	164	67	-	-	-	-	-	-	-	-	-	164
Висока инжењерска школа струковних студија	155	40	-	-	-	1	-	-	79	-	-	75
Висока школа електротехнике и рачунарства струковних студија	468	63	-	59	-	-	-	209	200	-	-	-
Висока школа ликовних и примењених уметности	38	28	-	38	-	-	-	-	-	-	-	-
Висока школа струковних студија за информационе и комуникационе технологије	206	81	-	-	-	-	-	56	150	-	-	-
Висока школа струковних студија - Београдска политехника	225	139	-	129	-	16	-	-	23	-	-	57
Висока техничка школа	227	31	-	-	-	3	-	3	221	-	-	-
Висока текстилна струковна школа за дизајн, технологију и менаџмент	85	74	-	38	-	23	-	-	24	-	-	-

2.3. Студенти према универзитетима, факултетима и подручјима образовања (наставак)

Подручја образовања <i>Универзитети</i>	Укупно		Подручје образовања									
	свега	жене	образовање	уметност и хуманистичке науке	друштвене науке, новинарство и информисање	послованье, администрација и право	природне науке, математика и статистика	информационе и комуникационе технологије	инжењерство, производња и грађевинарство	пољопривреда, шумарство, рибарство и ветеринарство	здраво и социјална заштита	услуге
Висока туристичка школа струковних студија	263	185	-	-	-	-	-	-	-	-	-	263
Висока здравствена школа струковних студија	900	731	-	-	-	-	-	-	-	-	724	176
Висока железничка школа струковних студија	139	43	-	-	30	-	2	20	87	-	-	-
Приватне високе школе	768	416	-	7	137	152	-	45	-	-	323	104
Академија фудбала - Висока школа струковних студија	62	9	-	-	-	34	-	-	-	-	-	28
Спортска академија висока медицинска школа струковних студија „Милутин Миланковић“	26	8	-	-	-	-	-	-	-	-	-	26
Висока пословна школа струковних студија - Земун	172	84	-	-	133	39	-	-	-	-	90	-
Висока школа струковних студија за економију и управу	34	14	-	-	-	34	-	-	-	-	-	-
Висока школа струковних студија за информационе технологије	52	15	-	7	-	-	-	45	-	-	-	-
Висока спортска и здравствена школа струковних студија	55	14	-	-	-	2	-	-	-	-	46	7
Висока струковна школа ИЦЕПС - Интернационални центар за професионалне студије	4	3	-	-	4	-	-	-	-	-	-	-
Висока струковна школа за предузетништво	43	15	-	-	-	43	-	-	-	-	-	-
Висока здравствено-санитарна школа струковних студија „Висан“	230	195	-	-	-	-	-	-	-	-	187	43
Регион Војводине	10331	6078	1443	998	1212	2071	523	585	1915	314	673	597
Државни универзитети	6989	4203	659	810	416	1313	498	448	1672	293	591	289
Универзитет у Новом Саду	6989	4203	659	810	416	1313	498	448	1672	293	591	289
Академија уметности	188	112	-	188	-	-	-	-	-	-	-	-
Економски факултет - Суботица	922	676	-	-	211	663	-	48	-	-	-	-
Факултет спорта и физичког васпитања	238	69	237	-	-	-	-	-	-	-	-	1
Факултет техничких наука	1925	763	-	118	-	241	10	250	1273	-	-	33
Филозофски факултет	814	681	125	504	185	-	-	-	-	-	-	-
Грађевински факултет - Суботица	159	48	-	-	-	-	-	-	159	-	-	-
Медицински факултет	579	435	-	-	-	-	-	-	-	-	579	-
Педагошки факултет - Сомбор	108	91	98	-	10	-	-	-	-	-	-	-
Пољопривредни факултет	293	178	-	-	-	-	-	-	-	293	-	-
Правни факултет	474	286	-	-	-	336	-	-	-	-	3	135
Природно-математички факултет	801	566	129	-	-	-	482	70	-	-	-	120
Технички факултет „Михајло Пупин“ - Зрењанин	242	111	23	-	-	69	-	80	70	-	-	-
Технолошки факултет	170	125	-	-	-	-	-	-	170	-	-	-
Учитељски факултет на мађарском језику - Суботица	43	37	43	-	-	-	-	-	-	-	-	-
Универзитет у Новом Саду - ректорат	33	25	4	-	10	4	6	-	-	-	9	-

2.3. Студенти према универзитетима, факултетима и подручјима образовања (наставак)

Подручја образовања <i>Универзитети</i>	Укупно		Подручје образовања									
	свега	жене	образовање	уметност и хуманистичке науке	друштвене науке, новинарство и информисање	пословање, администрација и право	природне науке, математика и статистика	информационе и комуникационе технологије	инжењерство, производња и грађевинарство	пољопривреда, шумарство, рибарство и ветеринарство	здраво и социјална заштита	услуге
Приватни универзитети	1879	988	127	56	796	576	25	36	4	21	80	158
Универзитет „Едусонс“ Факултет за европске правно-политичке студије - Нови Сад	562	269	127	4	227	67	12	7	-	21	-	97
Универзитет „Едусонс“ интегрисани факултети	54	34	-	-	18	36	-	-	-	-	-	-
Факултет за спорт и туризам	406	209	63	4	209	31	12	7	-	21	-	59
Универзитет „Привредна академија“	102	26	64	-	-	-	-	-	-	-	-	38
Факултет за економију и инжењерски менаџмент	633	304	-	-	206	302	13	8	4	-	80	20
Фармацеутски факултет - Нови Сад	257	130	-	-	206	26	13	8	4	-	-	-
Правни факултет за привреду и правосуђе	26	18	-	-	-	-	-	-	-	-	26	-
Стоматолошки факултет - Панчево	296	128	-	-	-	276	-	-	-	-	-	20
Универзитет „Унион“	54	28	-	-	-	-	-	-	-	-	54	-
Факултет за правне и пословне студије „Др Лазар Вркатаћ“ - Нови Сад	353	254	-	52	153	107	-	-	-	-	-	41
Универзитет „Унион Никола Тесла“	353	254	-	52	153	107	-	-	-	-	-	41
Факултет за менаџмент - Сремски Карловци	331	161	-	-	210	100	-	21	-	-	-	-
Државне високе школе	331	161	-	-	210	100	-	21	-	-	-	-
Висока пословна школа струковних студија	1379	852	657	132	-	121	-	101	239	-	2	127
Висока школа струковних студија за образовање васпитача - Кикинда	101	71	-	-	-	76	-	7	-	-	-	18
Висока школа струковних студија за образовање васпитача - Нови Сад	145	125	139	6	-	-	-	-	-	-	-	-
Висока школа струковних студија за образовање васпитача - Сремска Митровица	139	133	139	-	-	-	-	-	-	-	-	-
Висока школа струковних студија за образовање васпитача - Суботица	167	151	167	-	-	-	-	-	-	-	-	-
Висока школа струковних студија за образовање васпитача - Вршац	66	51	64	-	-	-	-	-	-	-	2	-
Висока техничка школа струковних студија - Нови Сад	148	140	148	-	-	-	-	-	-	-	-	-
Висока техничка школа струковних студија - Суботица	403	109	-	118	-	-	-	67	109	-	-	109
Висока техничка школа струковних студија - Зрењанин	107	25	-	-	-	21	-	27	59	-	-	-
Приватне високе школе	103	47	-	8	-	24	-	-	71	-	-	-
Висока школа за струковне студије за менаџмент и пословну комуникацију - Сремски Карловци	84	35	-	-	-	61	-	-	-	-	-	23
	84	35	-	-	-	61	-	-	-	-	-	23

2.3. Студенти према универзитетима, факултетима и подручјима образовања (наставак)

Подручја образовања <i>Универзитети</i>	Укупно		Подручје образовања									
	свега	жене	образовање	уметност и хуманистичке науке	друштвене науке, новинарство и информисање	пословање, администрација и право	природне науке, математика и статистика	информационе и комуникационе технологије	инжењерство, производња и грађевинарство	пољопривреда, шумарство, рибарство и ветеринарство	здравство и социјална заштита	услуге
СРБИЈА – УЈГ	10496	6239	1236	694	588	2641	396	566	2056	229	1199	891
Регион Шумадије и Западне Србије	4935	3121	747	384	275	962	153	289	951	101	791	282
Државни универзитети	2569	1671	350	311	151	562	153	80	408	52	396	106
Универзитет у Крагујевцу	2309	1513	349	271	105	538	71	71	377	49	389	89
Агрономски факултет - Чачак	49	31	-	-	-	-	-	-	-	49	-	-
Економски факултет	447	320	-	-	105	336	-	6	-	-	-	-
Факултет за хотелијерство и туризам	169	152	169	-	-	-	-	-	-	-	-	-
Филолошко-уметнички факултет	112	79	-	-	-	23	-	-	-	-	-	89
Инжењерски факултет	271	211	-	271	-	-	-	-	-	-	-	-
Машински факултет - Краљево	247	70	-	-	-	-	-	15	232	-	-	-
Медицински факултет	86	16	-	-	-	-	-	-	86	-	-	-
Педагошки факултет - Јагодина	389	283	-	-	-	-	-	-	-	-	389	-
Правни факултет	136	78	-	-	-	136	-	-	-	-	-	-
Природно-математички факултет	71	56	-	-	-	-	71	-	-	-	-	-
Технички факултет - Чачак	161	58	9	-	-	43	-	50	59	-	-	-
Учитељски факултет - Ужице	171	159	171	-	-	-	-	-	-	-	-	-
Универзитет у Новом Пазару	260	158	1	40	46	24	82	9	31	3	7	17
Приватни универзитети	178	121	11	32	21	70	-	19	-	-	-	25
Интернационални универзитет у Новом Пазару	108	71	11	32	21	40	-	4	-	-	-	-
Универзитет „Сингидунум“	70	50	-	-	-	30	-	15	-	-	-	25
Факултет здравствених, правних и пословних студија - Ваљево	70	50	-	-	-	30	-	15	-	-	-	25
Државне високе школе	2030	1239	386	41	2	273	-	190	543	49	395	151
Висока медицинска и пословно-технолошка школа струковних студија Шабац	92	62	-	-	2	10	-	26	2	-	43	9
Висока медицинска школа струковних студија - Туприја	371	279	-	-	-	-	-	-	-	-	352	19
Висока пољопривредна школа струковних студија - Шабац	122	59	-	-	-	60	-	-	-	49	-	13
Висока пословна школа струковних студија - Ваљево	106	77	-	-	-	79	-	21	6	-	-	-
Висока пословно-техничка школа струковних студија - Ужице	255	139	-	-	-	68	-	23	86	-	-	78
Висока школа струковних студија за васпитаче - Крушевац	143	134	143	-	-	-	-	-	-	-	-	-
Висока школа струковних студија за васпитаче - Шабац	243	230	243	-	-	-	-	-	-	-	-	-
Висока школа техничких струковних студија - Чачак	251	69	-	33	-	38	-	8	172	-	-	-

2.3. Студенти према универзитетима, факултетима и подручјима образовања (наставак)

Подручја образовања <i>Универзитети</i>	Укупно		Подручје образовања									
	свега	жене	образовање	уметност и хуманистичке науке	друштвене науке, новинарство и информисање	пословна, администрација и право	природне науке, математика и статистика	информационе и комуникационе технологије	инжењерство, производња и грађевинарство	пољопривреда, шумарство, рибарство и ветеринарство	здраство и социјална заштита	услуге
Висока техничка школа струковних студија - Крагујевац	169	61	-	-	-	-	-	59	106	-	-	4
Висока техничко-машинска школа - Трстеник	124	30	-	-	-	-	-	18	106	-	-	-
Висока техничко-технолошка школа - Крушевац	61	38	-	-	-	-	-	14	29	-	-	18
Висока технолошка школа струковних студија - Аранђеловац	93	61	-	8	-	18	-	21	36	-	-	10
Приватне високе школе	158	90	-	-	101	57	-	-	-	-	-	-
Висока пословна школа струковних студија „Др Радомир Бојковић“ - Крушевац	158	90	-	-	101	57	-	-	-	-	-	-
Регион Јужне и Источне Србије	5561	3118	489	310	313	1679	243	277	1105	128	408	609
Државни универзитети	3397	2050	260	296	210	766	218	119	695	-	408	425
Универзитет у Београду	111	69	-	-	-	62	-	3	46	-	-	-
Технички факултет - Бор	111	69	-	-	-	62	-	3	46	-	-	-
Универзитет у Нишу	3286	1981	260	296	210	704	218	116	649	-	408	425
Економски факултет	496	344	-	-	43	453	-	-	-	-	-	-
Електронски факултет	299	61	-	-	-	22	-	87	190	-	-	-
Факултет спорта и физичког васпитања	172	39	-	-	-	-	-	-	-	-	-	172
Факултет уметности	104	58	19	85	-	-	-	-	-	-	-	-
Факултет заштите на раду	216	115	-	-	-	-	-	-	7	-	-	209
Филозофски факултет	456	356	68	211	167	-	-	-	-	-	10	-
Грађевинско-архитектонски факултет	211	108	-	-	-	-	-	-	211	-	-	-
Машински факултет	168	66	-	-	-	6	-	7	155	-	-	-
Медицински факултет	413	300	-	-	-	-	-	-	-	-	398	15
Правни факултет	223	135	-	-	-	223	-	-	-	-	-	-
Природно-математички факултет	269	180	-	-	-	-	218	22	-	-	-	29
Технолошки факултет - Лесковац	86	62	-	-	-	-	-	-	86	-	-	-
Учитељски факултет - Врање	173	157	173	-	-	-	-	-	-	-	-	-
Приватни универзитети	384	130	-	-	13	371	-	-	-	-	-	-
Универзитет „МегаШренг“	75	41	-	-	13	62	-	-	-	-	-	-
Факултет за менаџмент - Зајечар	75	41	-	-	13	62	-	-	-	-	-	-
Универзитет „Унион Никола Тесла“	309	89	-	-	-	309	-	-	-	-	-	-
Факултет за право, безбедност и менаџмент „Константин Велики“	309	89	-	-	-	309	-	-	-	-	-	-

2.3. Студенти према универзитетима, факултетима и подручјима образовања (наставак)

Подручја образовања <i>Универзитети</i>	Укупно		Подручје образовања									
	свега	жене	образовање	уметност и хуманистичке науке	друштвене науке, новинарство и информисање	пословане, администрација и право	природне науке, математика и статистика	информационе и комуникационе технологије	инжењерство, производња и грађевинарство	пољопривреда, шумарство, рибарство и ветеринарство	здравство и социјална заштита	услуге
Државне високе школе	1780	938	229	14	90	542	25	158	410	128	-	184
Висока пољопривредно-прехрамбена школа - Прокупље	175	76	-	-	-	-	-	-	59	116	-	-
Висока пословна школа струковних студија - Блаце	495	244	-	-	-	393	-	82	-	-	-	20
Висока пословна школа струковних студија - Лесковац	285	190	-	-	74	149	-	-	-	-	-	62
Висока школа примењених струковних студија - Врање	132	44	-	-	16	-	-	-	105	-	-	11
висока школа струковних студија за образовање васпитача - Алексинац	161	148	161	-	-	-	-	-	-	-	-	-
Висока школа за образовање васпитача - Пирот	68	63	68	-	-	-	-	-	-	-	-	-
Висока техничка школа струковних студија - Ниш	319	96	-	-	-	-	-	76	170	-	-	73
Висока техничка школа струковних студија - Пожаревац	82	40	-	-	-	-	-	-	52	12	-	18
Висока технолошко-уметничка школа - Лесковац	63	37	-	14	-	-	25	-	24	-	-	-
Регион Косово и Метохија

2.4. Дипломирани студенти према начину финансирања и полу

	Студенти											
	укупно			буџет			самофинансирајући			буџет и самофинансирање		
	свега	мушки	женски	свега	мушки	женски	свега	мушки	женски	свега	мушки	женски
РЕПУБЛИКА СРБИЈА	45406	18655	26751	16876	6324	10552	22226	9835	12391	6304	2496	3808
СРБИЈА – СЕВЕР	34910	14398	20512	12241	4493	7748	17531	7854	9677	5138	2051	3087
Београдски регион	24579	10145	14434	7756	2859	4897	13290	5969	7321	3533	1317	2216
<i>Државни универзитети</i>	14607	5467	9140	6676	2377	4299	4865	1965	2900	3066	1125	1941
Криминалистичко-полицијска академија	246	155	91	54	31	23	163	99	64	29	25	4
<i>Универзитет одбране у Београду</i>	202	150	52	199	148	51	3	2	1	-	-	-
<i>Универзитет у Београду</i>	13493	4930	8563	6042	2050	3992	4526	1818	2708	2925	1062	1863
Архитектонски факултет Београдски универзитет - мултидисциплинарне студије	423	128	295	305	85	220	77	31	46	41	12	29
Биолошки факултет	559	125	434	315	63	252	186	52	134	58	10	48
Богословски факултет	142	126	16	48	46	2	43	36	7	51	44	7
Економски факултет	922	280	642	299	74	225	318	108	210	305	98	207
Електротехнички факултет	750	500	250	344	212	132	347	244	103	59	44	15
Факултет безбедности	439	181	258	163	35	128	271	144	127	5	2	3
Факултет организационих наука	988	369	619	390	114	276	456	184	272	142	71	71
Факултет политичких наука	620	176	444	168	42	126	262	87	175	190	47	143
Факултет спорта и физичког васпитања	157	107	50	54	34	20	82	61	21	21	12	9
Факултет за физичку хемију Факултет за специјалну едукацију и рехабилитацију	112	25	87	56	16	40	36	6	30	20	3	17
414	48	366	149	9	140	173	20	153	92	19	73	
Фармацеутски факултет	387	63	324	199	34	165	120	18	102	68	11	57
Филолошки факултет	1147	162	985	499	73	426	313	45	268	335	44	291
Филозофски факултет	714	228	486	362	104	258	139	54	85	213	70	143
Физички факултет	69	34	35	32	16	16	15	10	5	22	8	14
Географски факултет	258	81	177	100	32	68	98	29	69	60	20	40
Грађевински факултет	435	263	172	198	117	81	112	73	39	125	73	52
Хемијски факултет	159	38	121	84	17	67	39	13	26	36	8	28
Машински факултет	472	378	94	278	223	55	93	75	18	101	80	21
Математички факултет	230	93	137	140	60	80	46	16	30	44	17	27
Медицински факултет	657	222	435	433	138	295	136	53	83	88	31	57
Пољопривредни факултет	524	203	321	218	81	137	91	36	55	215	86	129
Правни факултет	1010	355	655	377	131	246	333	114	219	300	110	190
Рударско-геолошки факултет	271	156	115	154	83	71	67	46	21	50	27	23
Саобраћајни факултет	242	139	103	129	67	62	60	38	22	53	34	19
Стоматолошки факултет	227	67	160	151	45	106	74	21	53	2	1	1
Шумарски факултет	242	106	136	115	43	72	96	48	48	31	15	16
Технолошко-металуршки факултет	310	83	227	152	34	118	93	33	60	65	16	49
Учитељски факултет	338	20	318	106	6	100	172	13	159	60	1	59
Ветеринарски факултет	146	102	44	22	16	6	51	38	13	73	48	25

2.4. Дипломирани студенти према начину финансирања и полу (наставак)

	Студенти											
	укупно			буџет			самофинансирајући			буџет и самофинансирање		
	свега	мушки	женски	свега	мушки	женски	свега	мушки	женски	свега	мушки	женски
Универзитет уметности	666	232	434	381	148	233	173	46	127	112	38	74
Факултет драмских уметности	105	50	55	57	28	29	18	8	10	30	14	16
Факултет ликовних уметности	101	39	62	78	33	45	14	4	10	9	2	7
Факултет музичке уметности	227	79	148	137	51	86	61	18	43	29	10	19
Факултет примењених уметности Интердисциплинарне студије Универзитета уметности	200	58	142	107	35	72	49	11	38	44	12	32
	33	6	27	2	1	1	31	5	26	-	-	-
Приватни универзитети	5021	2366	2655	-	-	-	5021	2366	2655	-	-	-
„Алфа БК“ универзитет	370	210	160	-	-	-	370	210	160	-	-	-
Академија уметности „Браћа Карић“	39	15	24	-	-	-	39	15	24	-	-	-
Алфа БК универзитет	253	134	119	-	-	-	253	134	119	-	-	-
Факултет за менаџмент у спорту	78	61	17	-	-	-	78	61	17	-	-	-
Универзитет „Мегаџреп“	1242	511	731	-	-	-	1242	511	731	-	-	-
Факултет за културу и медије	295	87	208	-	-	-	295	87	208	-	-	-
Факултет за пословне студије	307	132	175	-	-	-	307	132	175	-	-	-
Факултет за уметност и дизајн	42	16	26	-	-	-	42	16	26	-	-	-
Геоекономски факултет Интегрисане студије Универзитета „Мегатренд“	220	88	132	-	-	-	220	88	132	-	-	-
	114	78	36	-	-	-	114	78	36	-	-	-
Правни факултет	264	110	154	-	-	-	264	110	154	-	-	-
Европски универзитет	42	20	22	-	-	-	42	20	22	-	-	-
Факултет за европски бизнис и маркетинг	26	8	18	-	-	-	26	8	18	-	-	-
Факултет за инжењерски интернационални менаџмент	16	12	4	-	-	-	16	12	4	-	-	-
Факултети који нису у сасџаву универзитета	654	301	353	-	-	-	654	301	353	-	-	-
Висока школа модерног бизниса	119	73	46	-	-	-	119	73	46	-	-	-
Висока школа Српске православне цркве	27	14	13	-	-	-	27	14	13	-	-	-
Висока школа за пословну економију и предузетништво	508	214	294	-	-	-	508	214	294	-	-	-
Универзитет „Метрополиџан“	143	80	63	-	-	-	143	80	63	-	-	-
Факултет информационих технологија, Факултет за менаџмент, Факултет дигиталних уметности	81	49	32	-	-	-	81	49	32	-	-	-
Фефа - Факултет за економију, финансије и администрацију	62	31	31	-	-	-	62	31	31	-	-	-
Универзитет „Educons“	73	37	36	-	-	-	73	37	36	-	-	-
Факултет за пројектни и иновациони менаџмент	73	37	36	-	-	-	73	37	36	-	-	-
Универзитет „Привредна академија“	127	57	70	-	-	-	127	57	70	-	-	-
Факултет савремених уметности	38	10	28	-	-	-	38	10	28	-	-	-
Факултет за примењени менаџмент, економију и финансије - Београд	89	47	42	-	-	-	89	47	42	-	-	-

2.4. Дипломирани студенти према начину финансирања и полу (наставак)

	Студенти											
	укупно			буџет			самофинансирајући			буџет и самофинансирање		
	свега	мушки	женски	свега	мушки	женски	свега	мушки	женски	свега	мушки	женски
Универзитет „Сингидунум“	1077	454	623	-	-	-	1077	454	623	-	-	-
Факултет за медије и комуникације	273	62	211	-	-	-	273	62	211	-	-	-
Факултет за примењену екологију „Футура“	65	39	26	-	-	-	65	39	26	-	-	-
Пословни факултет, Факултет за информатику и рачунарство, Факултет за туристички и хотелијерски менаџмент, Факултет за физичку културу и менаџмент у спорту и Технички факултет	739	353	386	-	-	-	739	353	386	-	-	-
Универзитет „Унион“	266	132	134	-	-	-	266	132	134	-	-	-
Београдска банкарска академија – Факултет за банкарство, осигурање и финансије	145	58	87	-	-	-	145	58	87	-	-	-
Правни факултет	84	40	44	-	-	-	84	40	44	-	-	-
Рачунарски факултет	37	34	3	-	-	-	37	34	3	-	-	-
Универзитет „Унион - Никола Тесла“	1027	564	463	-	-	-	1027	564	463	-	-	-
Факултет за градитељски менаџмент, Факултет за предузетнички бизнис и менаџмент некретнина, Факултет за екологију, Факултет за међународну политику и безбедност	193	119	74	-	-	-	193	119	74	-	-	-
Факултет за дипломатију и безбедност	14	6	8	-	-	-	14	6	8	-	-	-
Пословни и правни факултет - Младеновац	251	142	109	-	-	-	251	142	109	-	-	-
Факултет за инжењерски менаџмент	100	51	49	-	-	-	100	51	49	-	-	-
Факултет за пословне студије и право	415	202	213	-	-	-	415	202	213	-	-	-
Факултет за стратешки и оперативни менаџмент	54	44	10	-	-	-	54	44	10	-	-	-
Државне високе школе	4183	1960	2223	1080	482	598	2636	1286	1350	467	192	275
Београдска пословна школа	1053	398	655	109	31	78	839	336	503	105	31	74
Висока грађевинско-геодетска школа	260	174	86	76	51	25	171	113	58	13	10	3
Висока хотелијерска школа струковних студија	164	97	67	41	21	20	76	50	26	47	26	21
Висока инжењерска школа струковних студија	155	115	40	61	39	22	89	72	17	5	4	1
Висока школа електротехнике и рачунарства струковних студија	468	405	63	133	111	22	273	237	36	62	57	5
Висока школа ликовних и примењених уметности	38	10	28	22	2	20	5	3	2	11	5	6
Висока школа струковних студија за информационе и комуникационе технологије	206	125	81	83	52	31	123	73	50	-	-	-
Висока школа струковних студија - Београдска политехника	225	86	139	76	24	52	149	62	87	-	-	-
Висока техничка школа	227	196	31	57	49	8	166	143	23	4	4	-

2.4. Дипломирани студенти према начину финансирања и полу (наставак)

	Студенти											
	укупно			буџет			самофинансирајући			буџет и самофинансирање		
	свега	мушки	женски	свега	мушки	женски	свега	мушки	женски	свега	мушки	женски
Висока текстилна струковна школа за дизајн, технологију и менаџмент	85	11	74	46	4	42	36	6	30	3	1	2
Висока туристичка школа струковних студија	263	78	185	32	4	28	125	37	88	106	37	69
Висока здравствена школа струковних студија	900	169	731	263	44	219	528	110	418	109	15	94
Висока железничка школа струковних студија	139	96	43	81	50	31	56	44	12	2	2	-
Приватне високе школе	768	352	416	-	-	-	768	352	416	-	-	-
Академија фудбала - Висока школа струковних студија	62	53	9	-	-	-	62	53	9	-	-	-
Спортска академија	26	18	8	-	-	-	26	18	8	-	-	-
Висока медицинска школа струковних студија „Милутин Миланковић“	90	31	59	-	-	-	90	31	59	-	-	-
Висока пословна школа струковних студија - Земун	172	88	84	-	-	-	172	88	84	-	-	-
Висока школа струковних студија за економију и управу	34	20	14	-	-	-	34	20	14	-	-	-
Висока школа струковних студија за информационе технологије	52	37	15	-	-	-	52	37	15	-	-	-
Висока спортска и здравствена школа струковних студија	55	41	14	-	-	-	55	41	14	-	-	-
Висока струковна школа ИЦЕПС - Интернационални центар за професионалне студије	4	1	3	-	-	-	4	1	3	-	-	-
Висока струковна школа за предузетништво	43	28	15	-	-	-	43	28	15	-	-	-
Висока здравствено-санитарна школа струковних студија „Висан“	230	35	195	-	-	-	230	35	195	-	-	-
Регион Војводине	10331	4253	6078	4485	1634	2851	4241	1885	2356	1605	734	871
Државни универзитети	6989	2786	4203	3972	1467	2505	1562	661	901	1455	658	797
Универзитет у Новом Саду	6989	2786	4203	3972	1467	2505	1562	661	901	1455	658	797
Академија уметности	188	76	112	170	66	104	10	6	4	8	4	4
Економски факултет - Суботица	922	246	676	456	99	357	290	94	196	176	53	123
Факултет спорта и физичког васпитања	238	169	69	87	58	29	62	43	19	89	68	21
Факултет техничких наука	1925	1162	763	1136	683	453	287	180	107	502	299	203
Филозофски факултет	814	133	681	551	77	474	135	28	107	128	28	100
Грађевински факултет - Суботица	159	111	48	78	49	29	15	11	4	66	51	15
Медицински факултет	579	144	435	339	72	267	110	38	72	130	34	96
Педагошки факултет - Сомбор	108	17	91	53	9	44	48	6	42	7	2	5
Пољопривредни факултет	293	115	178	166	59	107	48	28	20	79	28	51
Правни факултет	474	188	286	80	30	50	271	114	157	123	44	79
Природно-математички факултет	801	235	566	504	138	366	180	63	117	117	34	83
Технички факултет „Михајло Пупин“ - Зрењанин	242	131	111	170	85	85	65	40	25	7	6	1
Технолошки факултет	170	45	125	130	36	94	22	3	19	18	6	12
Учитељски факултет на мађарском језику - Суботица	43	6	37	40	4	36	2	1	1	1	1	-
Универзитет у Новом Саду - ректорат	33	8	25	12	2	10	17	6	11	4	-	4

2.4. Дипломирани студенти према начину финансирања и полу (наставак)

	Студенти											
	укупно			буџет			самофинансирајући			буџет и самофинансирање		
	свега	мушки	женски	свега	мушки	женски	свега	мушки	женски	свега	мушки	женски
Приватни универзитети	1879	891	988	-	-	-	1879	891	988	-	-	-
Универзитет „Edisons“	562	293	269	-	-	-	562	293	269	-	-	-
Факултет за европске правно-политичке студије - Нови Сад	54	20	34	-	-	-	54	20	34	-	-	-
Универзитет „Edisons“ - интегрисани факултети	406	197	209	-	-	-	406	197	209	-	-	-
Факултет за спорт и туризам	102	76	26	-	-	-	102	76	26	-	-	-
Универзитет „Привредна академија“	633	329	304	-	-	-	633	329	304	-	-	-
Факултет за економију и инжењерски менаџмент	257	127	130	-	-	-	257	127	130	-	-	-
Фармацеутски факултет - Нови Сад	26	8	18	-	-	-	26	8	18	-	-	-
Правни факултет за привреду и правосуђе	296	168	128	-	-	-	296	168	128	-	-	-
Стоматолошки факултет - Панчево	54	26	28	-	-	-	54	26	28	-	-	-
Универзитет „Унион“	353	99	254	-	-	-	353	99	254	-	-	-
Факултет за правне и пословне студије „Др Лазар Вркатаћ“ - Нови Сад	353	99	254	-	-	-	353	99	254	-	-	-
Универзитет „Унион Никола Тесла“	331	170	161	-	-	-	331	170	161	-	-	-
Факултет за менаџмент - Сремски Карловци	331	170	161	-	-	-	331	170	161	-	-	-
Државне високе школе	1379	527	852	513	167	346	716	284	432	150	76	74
Висока пословна школа струковних студија	101	30	71	42	9	33	59	21	38	-	-	-
Висока школа струковних студија за образовање васпитача - Кикинда	145	20	125	58	8	50	79	10	69	8	2	6
Висока школа струковних студија за образовање васпитача - Нови Сад	139	6	133	60	2	58	65	3	62	14	1	13
Висока школа струковних студија за образовање васпитача - Сремска Митровица	167	16	151	67	7	60	80	6	74	20	3	17
Висока школа струковних студија за образовање васпитача - Суботица	66	15	51	32	7	25	31	8	23	3	-	3
Висока школа струковних студија за образовање васпитача - Вршац	148	8	140	48	2	46	90	6	84	10	-	10
Висока техничка школа струковних студија - Нови Сад	403	294	109	103	66	37	245	188	57	55	40	15
Висока техничка школа струковних студија - Суботица	107	82	25	56	40	16	18	14	4	33	28	5
Висока техничка школа струковних студија - Зрењанин	103	56	47	47	26	21	49	28	21	7	2	5
Приватне високе школе	84	49	35	-	-	-	84	49	35	-	-	-
Висока школа за струковне студије за менаџмент и пословну комуникацију - Сремски Карловци	84	49	35	-	-	-	84	49	35	-	-	-

2.4. Дипломирани студенти према начину финансирања и полу (наставак)

	Студенти											
	укупно			буџет			самофинансирајући			буџет и самофинансирање		
	свега	мушки	женски	свега	мушки	женски	свега	мушки	женски	свега	мушки	женски
СРБИЈА – ЈУГ	10496	4257	6239	4635	1831	2804	4695	1981	2714	1166	445	721
Регион Шумадије и Западне Србије	4935	1814	3121	2118	748	1370	2332	885	1447	485	181	304
<i>Државни универзитети</i>	2569	898	1671	1368	494	874	901	290	611	300	114	186
<i>Универзитет у Крагујевцу</i>	2309	796	1513	1223	437	786	795	250	545	291	109	182
Агрономски факултет - Чачак	49	18	31	30	12	18	13	4	9	6	2	4
Економски факултет	447	127	320	156	28	128	199	63	136	92	36	56
Факултет за хотелијерство и туризам	169	17	152	75	6	69	75	6	69	19	5	14
Филолошко-уметнички факултет	112	33	79	59	16	43	41	11	30	12	6	6
Инжењерски факултет	271	60	211	153	35	118	63	15	48	55	10	45
Машински факултет - Краљево	247	177	70	186	130	56	39	29	10	22	18	4
Медицински факултет	86	70	16	60	50	10	24	19	5	2	1	1
Педагошки факултет - Јагодина	389	106	283	262	64	198	89	29	60	38	13	25
Правни факултет	136	58	78	48	17	31	52	24	28	36	17	19
Природно-математички факултет	71	15	56	26	5	21	43	9	34	2	1	1
Технички факултет - Чачак	161	103	58	101	66	35	60	37	23	-	-	-
Учитељски факултет - Ужице	171	12	159	67	8	59	97	4	93	7	-	7
<i>Универзитет у Новом Пазару</i>	260	102	158	145	57	88	106	40	66	9	5	4
<i>Приватни универзитети</i>	178	57	121	-	-	-	178	57	121	-	-	-
<i>Интернационални универзитет у Новом Пазару</i>	108	37	71	-	-	-	108	37	71	-	-	-
<i>Универзитет „Сингидунум“</i>	70	20	50	-	-	-	70	20	50	-	-	-
Факултет здравствених, правних и пословних студија - Ваљево	70	20	50	-	-	-	70	20	50	-	-	-
Државне високе школе	2030	791	1239	750	254	496	1095	470	625	185	67	118
висока медицинска и пословно-технолошка школа струковних студија Шабац	92	30	62	44	12	32	46	17	29	2	1	1
Висока медицинска школа струковних студија - Ђуприја	371	92	279	58	12	46	241	68	173	72	12	60
Висока пољопривредна школа струковних студија - Шабац	122	63	59	44	22	22	65	34	31	13	7	6
Висока пословна школа струковних студија - Ваљево	106	29	77	39	12	27	50	13	37	17	4	13
Висока пословно-техничка школа струковних студија - Ужице	255	116	139	116	49	67	114	58	56	25	9	16
Висока школа струковних студија за васпитаче - Крушевац	143	9	134	77	5	72	66	4	62	-	-	-
Висока школа струковних студија за васпитаче - Шабац	243	13	230	94	1	93	148	12	136	1	-	1

2.4. Дипломирани студенти према начину финансирања и полу (наставак)

	Студенти											
	укупно			буџет			самофинансирајући			буџет и самофинансирање		
	свега	мушки	женски	свега	мушки	женски	свега	мушки	женски	свега	мушки	женски
Висока школа техничких струковних студија - Чачак	251	182	69	94	59	35	134	105	29	23	18	5
Висока техничка школа струковних студија - Крагујевац	169	108	61	62	31	31	107	77	30	-	-	-
Висока техничко-машинска школа - Трстеник	124	94	30	39	23	16	80	66	14	5	5	-
Висока техничко-технолошка школа - Крушевац	61	23	38	38	14	24	11	4	7	12	5	7
Висока технолошка школа струковних студија - Аранђеловац	93	32	61	45	14	31	33	12	21	15	6	9
Приватне високе школе	158	68	90	-	-	-	158	68	90	-	-	-
Висока пословна школа струковних студија „Др Радомир Бојковић“ - Крушевац	158	68	90	-	-	-	158	68	90	-	-	-
Регион Јужне и Источне Србије	5561	2443	3118	2517	1083	1434	2363	1096	1267	681	264	417
Државни универзитети	3397	1347	2050	1735	714	1021	1074	401	673	588	232	356
Универзитет у Београду	111	42	69	38	10	28	18	8	10	55	24	31
Технички факултет - Бор	111	42	69	38	10	28	18	8	10	55	24	31
Универзитет у Нишу	3286	1305	1981	1697	704	993	1056	393	663	533	208	325
Економски факултет	496	152	344	184	41	143	302	111	191	10	-	10
Електронски факултет	299	238	61	261	208	53	11	9	2	27	21	6
Факултет спорта и физичког васпитања	172	133	39	68	49	19	81	62	19	23	22	1
Факултет уметности	104	46	58	83	32	51	19	13	6	2	1	1
Факултет заштите на раду	216	101	115	90	43	47	63	31	32	63	27	36
Филозофски факултет	456	100	356	228	50	178	163	34	129	65	16	49
Грађевинско-архитектонски факултет	211	103	108	168	75	93	21	18	3	22	10	12
Машински факултет	168	102	66	75	46	29	80	52	28	13	4	9
Медицински факултет	413	113	300	195	63	132	143	23	120	75	27	48
Правни факултет	223	88	135	44	19	25	29	14	15	150	55	95
Природно-математички факултет	269	89	180	175	58	117	34	10	24	60	21	39
Технолошки факултет - Лесковац	86	24	62	60	16	44	17	6	11	9	2	7
Учитељски факултет - Врање	173	16	157	66	4	62	93	10	83	14	2	12
Приватни универзитети	384	254	130	-	-	-	384	254	130	-	-	-
Универзитет „Мегаџренг“	75	34	41	-	-	-	75	34	41	-	-	-
Факултет за менаџмент - Зајечар	75	34	41	-	-	-	75	34	41	-	-	-
Универзитет Унион „Никола Тесла“	309	220	89	-	-	-	309	220	89	-	-	-
Факултет за право, безбедност и менаџмент „Константин Велики“	309	220	89	-	-	-	309	220	89	-	-	-

2.4. Дипломирани студенти према начину финансирања и полу (наставак)

	Студенти											
	укупно			буџет			самофинансирајући			буџет и самофинансирање		
	свега	мушки	женски	свега	мушки	женски	свега	мушки	женски	свега	мушки	женски
Државне високе школе	1780	842	938	782	369	413	905	441	464	93	32	61
Висока пољопривредно-прехранбена школа - Прокупље	175	99	76	86	48	38	89	51	38	-	-	-
Висока пословна школа струковних студија - Блаце	495	251	244	181	94	87	311	155	156	3	2	1
Висока пословна школа струковних студија - Лесковац	285	95	190	91	26	65	151	57	94	43	12	31
Висока школа примењених струковних студија - Врање	132	88	44	67	39	28	59	45	14	6	4	2
Висока школа струковних студија за образовање васпитача - Алексинац	161	13	148	63	8	55	88	5	83	10	-	10
Висока школа за образовање васпитача - Пирот	68	5	63	41	4	37	22	1	21	5	-	5
Висока техничка школа струковних студија - Ниш	319	223	96	156	103	53	139	108	31	24	12	12
Висока техничка школа струковних студија - Пожаревац	82	42	40	60	30	30	20	10	10	2	2	-
Висока технолошко-уметничка школа - Лесковац	63	26	37	37	17	20	26	9	17	-	-	-
Регион Косово и Метохија

2.5. Дипломирани студенти према претходно

	Укупно			Претходно завршена школа								
				гимназије	рударске, геолошке и металуршке школе	шумарске и дрвно-прерађивачке школе	машинске и металске школе	електротехничке школе	текстилне и кожарске школе	школе за хемију, неметале и графичарство	грађевинске, архитектонске и геодетске школе	саобраћајне школе
	свега	мушкарци	жене									
РЕПУБЛИКА СРБИЈА	45406	18655	26751	18167	44	111	1786	1755	162	897	831	660
Високе школе	10382	4589	5793	1584	4	28	605	617	49	400	295	313
Факултети и академије уметности	35024	14066	20958	16583	40	83	1181	1138	113	497	536	347
СРБИЈА – СЕВЕР	34910	14398	20512	15344	43	91	1312	1408	130	631	734	470
Високе школе	6414	2888	3526	1025	4	19	368	478	36	226	250	192
Факултети и академије уметности	28496	11510	16986	14319	39	72	944	930	94	405	484	278
Београдски регион	24579	10145	14434	11142	38	72	548	859	99	303	479	312
Високе школе	4951	2312	2639	734	3	13	216	359	28	100	201	156
Факултети и академије уметности	19628	7833	11795	10408	35	59	332	500	71	203	278	156
Регион Војводине	10331	4253	6078	4202	5	19	764	549	31	328	255	158
Високе школе	1463	576	887	291	1	6	152	119	8	126	49	36
Факултети и академије уметности	8868	3677	5191	3911	4	13	612	430	23	202	206	122
СРБИЈА – ЈУГ	10496	4257	6239	2823	1	20	474	347	32	266	97	190
Високе школе	3968	1701	2267	559	-	9	237	139	13	174	45	121
Факултети и академије уметности	6528	2556	3972	2264	1	11	237	208	19	92	52	69
Регион Шумадије и Западне Србије	4935	1814	3121	1117	1	15	289	93	11	112	27	117
Високе школе	2188	859	1329	289	-	8	159	51	3	92	19	90
Факултети и академије уметности	2747	955	1792	828	1	7	130	42	8	20	8	27
Регион Јужне и Источне Србије	5561	2443	3118	1706	-	5	185	254	21	154	70	73
Високе школе	1780	842	938	270	-	1	78	88	10	82	26	31
Факултети и академије уметности	3781	1601	2180	1436	-	4	107	166	11	72	44	42
Регион Косово и Метохија

завршеној средњој школи

Претходно завршена школа												
пољо-привредне школе и школе за производњу и прераду хране	хидрометеоролошке и природно-математичке школе	економске, правне и административно-управне школе	туристичке, угоститељске и трговачке школе	школе за здравство и социјалну заштиту	школе за наставно особље	школе за личне услуге	школе за културу, уметност и јавно информисање	верске школе	војне и полицијске школе	остале средње техничке и стручне школе у четворогодишњем трајању	непознато	
975	9	7602	1081	4444	18	48	879	63	248	4790	836	РЕПУБЛИКА СРБИЈА
386	-	1695	420	1541	11	33	104	1	24	1991	281	Високе школе Факултети и академије уметности
589	9	5907	661	2903	7	15	775	62	224	2799	555	
632	9	5518	758	3114	10	40	658	61	226	3041	680	СРБИЈА – СЕВЕР
135	-	1007	258	1095	7	28	73	-	17	1029	167	Високе школе Факултети и академије уметности
497	9	4511	500	2019	3	12	585	61	209	2012	513	
383	7	3477	642	2328	-	34	454	59	195	2747	401	Београдски регион
89	-	749	236	997	-	23	39	-	14	897	97	Високе школе Факултети и академије уметности
294	7	2728	406	1331	-	11	415	59	181	1850	304	
249	2	2041	116	786	10	6	204	2	31	294	279	Регион Војводине
46	-	258	22	98	7	5	34	-	3	132	70	Високе школе Факултети и академије уметности
203	2	1783	94	688	3	1	170	2	28	162	209	
343	-	2084	323	1330	8	8	221	2	22	1749	156	СРБИЈА – ЈУГ
251	-	688	162	446	4	5	31	1	7	962	114	Високе школе Факултети и академије уметности
92	-	1396	161	884	4	3	190	1	15	787	42	
153	-	1028	128	780	6	5	92	2	4	901	54	Регион Шумадије и Западне Србије
107	-	362	53	394	2	2	17	1	3	504	32	Високе школе Факултети и академије уметности
46	-	666	75	386	4	3	75	1	1	397	22	
190	-	1056	195	550	2	3	129	-	18	848	102	Регион Јужне и Источне Србије
144	-	326	109	52	2	3	14	-	4	458	82	Високе школе Факултети и академије уметности
46	-	730	86	498	-	-	115	-	14	390	20	
...	Регион Косово и Метохија

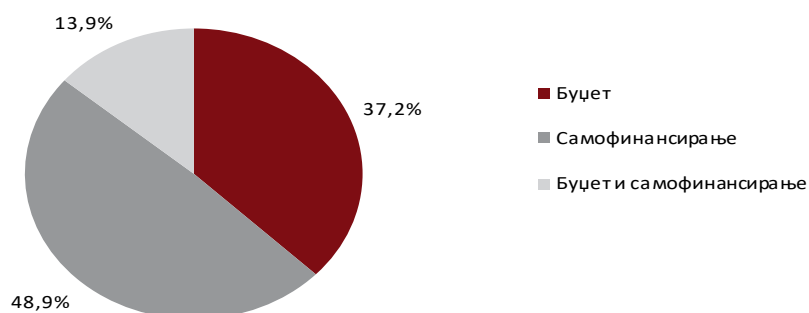
2.6. Студенти по универзитетима

Универзитети	Студенти			Начин финансирања								
				буџет			самофинансирање			финансирање из буџета и самофинансирање		
	свега	мушки	женски	свега	мушки	женски	свега	мушки	женски	свега	мушки	женски
РЕПУБЛИКА СРБИЈА	45406	18655	26751	16876	6324	10552	22226	9835	12391	6304	2496	3808
Државни универзитети	27562	10498	17064	13751	5052	8699	8402	3317	5085	5409	2129	3280
Криминалистичко-полицијска академија	246	155	91	54	31	23	163	99	64	29	25	4
Универзитет одбране у Београду	202	150	52	199	148	51	3	2	1	-	-	-
Универзитет у Београду	13604	4972	8632	6080	2060	4020	4544	1826	2718	2980	1086	1894
Универзитет у Крагујевцу	2309	796	1513	1223	437	786	795	250	545	291	109	182
Универзитет у Нишу	3286	1305	1981	1697	704	993	1056	393	663	533	208	325
Универзитет у Новом Пазару	260	102	158	145	57	88	106	40	66	9	5	4
Универзитет у Новом Саду	6989	2786	4203	3972	1467	2505	1562	661	901	1455	658	797
Универзитет уметности	666	232	434	381	148	233	173	46	127	112	38	74
Приватни универзитети	7462	3568	3894	-	-	-	7462	3568	3894	-	-	-
Алфа БК универзитет	370	210	160	-	-	-	370	210	160	-	-	-
Европски универзитет	42	20	22	-	-	-	42	20	22	-	-	-
Интернационални универзитет у Новом Пазару	108	37	71	-	-	-	108	37	71	-	-	-
Универзитет „Метрополитан“	143	80	63	-	-	-	143	80	63	-	-	-
Универзитет "Edicons"	635	330	305	-	-	-	635	330	305	-	-	-
Универзитет „Привредна академија“	760	386	374	-	-	-	760	386	374	-	-	-
Универзитет „Сингидунум“	1147	474	673	-	-	-	1147	474	673	-	-	-
Универзитет „Унион“	619	231	388	-	-	-	619	231	388	-	-	-
Универзитет „Унион - Никола Тесла“	1667	954	713	-	-	-	1667	954	713	-	-	-
Универзитет „Мегатренд“	1317	545	772	-	-	-	1317	545	772	-	-	-
Факултети који нису у саставу универзитета	654	301	353	-	-	-	654	301	353	-	-	-
Државне високе школе	9372	4120	5252	3125	1272	1853	5352	2481	2871	895	367	528
Државне високе школе	9372	4120	5252	3125	1272	1853	5352	2481	2871	895	367	528
Приватне високе школе	1010	469	541	-	-	-	1010	469	541	-	-	-
Приватне високе школе	1010	469	541	-	-	-	1010	469	541	-	-	-
СРБИЈА – СЕВЕР	34910	14398	20512	12241	4493	7748	17531	7854	9677	5138	2051	3087
Државни универзитети	21596	8253	13343	10648	3844	6804	6427	2626	3801	4521	1783	2738
Криминалистичко-полицијска академија	246	155	91	54	31	23	163	99	64	29	25	4
Универзитет одбране у Београду	202	150	52	199	148	51	3	2	1	-	-	-
Универзитет у Београду	13493	4930	8563	6042	2050	3992	4526	1818	2708	2925	1062	1863
Универзитет у Новом Саду	6989	2786	4203	3972	1467	2505	1562	661	901	1455	658	797
Универзитет уметности	666	232	434	381	148	233	173	46	127	112	38	74
Приватни универзитети	6900	3257	3643	-	-	-	6900	3257	3643	-	-	-
Алфа БК универзитет	370	210	160	-	-	-	370	210	160	-	-	-
Европски универзитет	42	20	22	-	-	-	42	20	22	-	-	-

2.6. Студенти по универзитетима (наставак)

Универзитети	Студенти			Начин финансирања								
				буџет			самофинансирање			финансирање из буџета и самофинансирање		
	свега	мушки	женски	свега	мушки	женски	свега	мушки	женски	свега	мушки	женски
Универзитет „Метрополитан“	143	80	63	-	-	-	143	80	63	-	-	-
Универзитет „Edicons“	635	330	305	-	-	-	635	330	305	-	-	-
Универзитет „Привредна академија“	760	386	374	-	-	-	760	386	374	-	-	-
Универзитет „Сингидунум“	1077	454	623	-	-	-	1077	454	623	-	-	-
Универзитет „Унион“	619	231	388	-	-	-	619	231	388	-	-	-
Универзитет „Унион - Никола Тесла“	1358	734	624	-	-	-	1358	734	624	-	-	-
Универзитет „Мегатренд“	1242	511	731	-	-	-	1242	511	731	-	-	-
Факултети који нису у саставу универзитета	654	301	353	-	-	-	654	301	353	-	-	-
Државне високе школе	5562	2487	3075	1593	649	944	3352	1570	1782	617	268	349
Државне високе школе	5562	2487	3075	1593	649	944	3352	1570	1782	617	268	349
Приватне високе школе	852	401	451	-	-	-	852	401	451	-	-	-
Приватне високе школе	852	401	451	-	-	-	852	401	451	-	-	-
СРБИЈА – ЈУГ	10496	4257	6239	4635	1831	2804	4695	1981	2714	1166	445	721
Државни универзитетски	5966	2245	3721	3103	1208	1895	1975	691	1284	888	346	542
Универзитет у Београду	111	42	69	38	10	28	18	8	10	55	24	31
Универзитет у Крагујевцу	2309	796	1513	1223	437	786	795	250	545	291	109	182
Универзитет у Нишу	3286	1305	1981	1697	704	993	1056	393	663	533	208	325
Универзитет у Новом Пазару	260	102	158	145	57	88	106	40	66	9	5	4
Приватни универзитетски	562	311	251	-	-	-	562	311	251	-	-	-
Интернационални универзитет у Новом Пазару	108	37	71	-	-	-	108	37	71	-	-	-
Универзитет „Сингидунум“	70	20	50	-	-	-	70	20	50	-	-	-
Универзитет „Унион - Никола Тесла“	309	220	89	-	-	-	309	220	89	-	-	-
Универзитет „Мегатренд“	75	34	41	-	-	-	75	34	41	-	-	-
Државне високе школе	3810	1633	2177	1532	623	909	2000	911	1089	278	99	179
Државне високе школе	3810	1633	2177	1532	623	909	2000	911	1089	278	99	179
Приватне високе школе	158	68	90	-	-	-	158	68	90	-	-	-
Приватне високе школе	158	68	90	-	-	-	158	68	90	-	-	-
Регион Косово и Метохија

Дипломирани студенти према начину финансирања



2.7. Студенти по

	Пол	Укупно	Национална припадност									
			Срби	Албанци	Ашка-лије	Белги-јанци	Бошња-ци	Бугари	Буњевци	Власи	Горанци	Грци
РЕПУБЛИКА СРБИЈА	свега	45406	38962	45	1	1	429	15	14	7	30	7
	мушкарци	18655	16359	15	-	-	199	5	9	1	16	5
	жене	26751	22603	30	1	1	230	10	5	6	14	2
Високе школе	свега	10382	8652	8	-	-	50	3	7	-	8	-
	мушкарци	4589	3941	5	-	-	37	1	5	-	6	-
	жене	5793	4711	3	-	-	13	2	2	-	2	-
Факултети и академије уметности	свега	35024	30310	37	1	1	379	12	7	7	22	7
	мушкарци	14066	12418	10	-	-	162	4	4	1	10	5
	жене	20958	17892	27	1	1	217	8	3	6	12	2
СРБИЈА – СЕВЕР	свега	34910	29276	40	1	-	155	5	14	7	26	4
	мушкарци	14398	12424	13	-	-	74	4	9	1	13	2
	жене	20512	16852	27	1	-	81	1	5	6	13	2
Високе школе	свега	6414	5064	8	-	-	14	1	7	-	8	-
	мушкарци	2888	2383	5	-	-	11	1	5	-	6	-
	жене	3526	2681	3	-	-	3	-	2	-	2	-
Факултети и академије уметности	свега	28496	24212	32	1	-	141	4	7	7	18	4
	мушкарци	11510	10041	8	-	-	63	3	4	1	7	2
	жене	16986	14171	24	1	-	78	1	3	6	11	2
Београдски регион	свега	24579	22025	17	1	-	97	3	2	4	17	-
	мушкарци	10145	9329	6	-	-	45	2	2	-	9	-
	жене	14434	12696	11	1	-	52	1	-	4	8	-
Високе школе	свега	4951	4161	5	-	-	7	1	-	-	8	-
	мушкарци	2312	2099	4	-	-	5	1	-	-	6	-
	жене	2639	2062	1	-	-	2	-	-	-	2	-
Факултети и академије уметности	свега	19628	17864	12	1	-	90	2	2	4	9	-
	мушкарци	7833	7230	2	-	-	40	1	2	-	3	-
	жене	11795	10634	10	1	-	50	1	-	4	6	-
Регион Војводине	свега	10331	7251	23	-	-	58	2	12	3	9	4
	мушкарци	4253	3095	7	-	-	29	2	7	1	4	2
	жене	6078	4156	16	-	-	29	-	5	2	5	2
Високе школе	свега	1463	903	3	-	-	7	-	7	-	-	-
	мушкарци	576	284	1	-	-	6	-	5	-	-	-
	жене	887	619	2	-	-	1	-	2	-	-	-
Факултети и академије уметности	свега	8868	6348	20	-	-	51	2	5	3	9	4
	мушкарци	3677	2811	6	-	-	23	2	2	1	4	2
	жене	5191	3537	14	-	-	28	-	3	2	5	2
СРБИЈА – ЈУГ	свега	10496	9686	5	-	1	274	10	-	-	4	3
	мушкарци	4257	3935	2	-	-	125	1	-	-	3	3
	жене	6239	5751	3	-	1	149	9	-	-	1	-
Високе школе	свега	3968	3588	-	-	-	36	2	-	-	-	-
	мушкарци	1701	1558	-	-	-	26	-	-	-	-	-
	жене	2267	2030	-	-	-	10	2	-	-	-	-
Факултети и академије уметности	свега	6528	6098	5	-	1	238	8	-	-	4	3
	мушкарци	2556	2377	2	-	-	99	1	-	-	3	3
	жене	3972	3721	3	-	1	139	7	-	-	1	-

националној припадности, део 1

Национална припадност									Пол	
Данци	Египћани	Енглези	Јевреји	Југословени	Кинези	Мађари	Македонци	Муслимани		
4	1	1	1	16	14	434	30	34	свега	РЕПУБЛИКА СРБИЈА
3	1	1	1	15	4	207	10	18	мушкарци	
1	-	-	-	1	10	227	20	16	жене	
-	1	-	-	4	2	101	7	4	свега	Високе школе
-	1	-	-	4	2	64	4	4	мушкарци	
-	-	-	-	-	-	37	3	-	жене	
4	-	1	1	12	12	333	23	30	свега	Факултети и академије уметности
3	-	1	1	11	2	143	6	14	мушкарци	
1	-	-	-	1	10	190	17	16	жене	
4	1	1	1	15	10	425	28	28	свега	СРБИЈА – СЕВЕР
3	1	1	1	14	2	202	10	15	мушкарци	
1	-	-	-	1	8	223	18	13	жене	
-	1	-	-	3	-	94	5	3	свега	Високе школе
-	1	-	-	3	-	60	4	3	мушкарци	
-	-	-	-	-	-	34	1	-	жене	
4	-	1	1	12	10	331	23	25	свега	Факултети и академије уметности
3	-	1	1	11	2	142	6	12	мушкарци	
1	-	-	-	1	8	189	17	13	жене	
4	1	-	1	5	9	27	18	15	свега	Београдски регион
3	1	-	1	5	2	12	6	5	мушкарци	
1	-	-	-	-	7	15	12	10	жене	
-	1	-	-	1	-	5	4	2	свега	Високе школе
-	1	-	-	1	-	2	3	2	мушкарци	
-	-	-	-	-	-	3	1	-	жене	
4	-	-	1	4	9	22	14	13	свега	Факултети и академије уметности
3	-	-	1	4	2	10	3	3	мушкарци	
1	-	-	-	-	7	12	11	10	жене	
-	-	1	-	10	1	398	10	13	свега	Регион Војводине
-	-	1	-	9	-	190	4	10	мушкарци	
-	-	-	-	1	1	208	6	3	жене	
-	-	-	-	2	-	89	1	1	свега	Високе школе
-	-	-	-	2	-	58	1	1	мушкарци	
-	-	-	-	-	-	31	-	-	жене	
-	-	1	-	8	1	309	9	12	свега	Факултети и академије уметности
-	-	1	-	7	-	132	3	9	мушкарци	
-	-	-	-	1	1	177	6	3	жене	
-	-	-	-	1	4	9	2	6	свега	СРБИЈА – ЈУГ
-	-	-	-	1	2	5	-	3	мушкарци	
-	-	-	-	-	2	4	2	3	жене	
-	-	-	-	1	2	7	2	1	свега	Високе школе
-	-	-	-	1	2	4	-	1	мушкарци	
-	-	-	-	-	-	3	2	-	жене	
-	-	-	-	-	2	2	-	5	свега	Факултети и академије уметности
-	-	-	-	-	-	1	-	2	мушкарци	
-	-	-	-	-	2	1	-	3	жене	

2.7. Студенти по

	Пол	Укупно	Национална припадност									
			Срби	Албанци	Ашка- лије	Белги- јанци	Бошња- ци	Бугари	Буњевци	Власи	Горанци	Грци
Регион Шумадије и Западне Србије	свега	4935	4427	1	-	1	262	7	-	-	3	-
	мушкарци	1814	1600	-	-	-	116	1	-	-	2	-
	жене	3121	2827	1	-	1	146	6	-	-	1	-
Високе школе	свега	2188	2027	-	-	-	34	-	-	-	-	-
	мушкарци	859	786	-	-	-	25	-	-	-	-	-
	жене	1329	1241	-	-	-	9	-	-	-	-	-
Факултети и академије уметности	свега	2747	2400	1	-	1	228	7	-	-	3	-
	мушкарци	955	814	-	-	-	91	1	-	-	2	-
	жене	1792	1586	1	-	1	137	6	-	-	1	-
Регион Јужне и Источне Србије	свега	5561	5259	4	-	-	12	3	-	-	1	3
	мушкарци	2443	2335	2	-	-	9	-	-	-	1	3
	жене	3118	2924	2	-	-	3	3	-	-	-	-
Високе школе	свега	1780	1561	-	-	-	2	2	-	-	-	-
	мушкарци	842	772	-	-	-	1	-	-	-	-	-
	жене	938	789	-	-	-	1	2	-	-	-	-
Факултети и академије уметности	свега	3781	3698	4	-	-	10	1	-	-	1	3
	мушкарци	1601	1563	2	-	-	8	-	-	-	1	3
	жене	2180	2135	2	-	-	2	1	-	-	-	-
Регион Косово и Метохија	свега

националној припадности, део 1 (наставак)

Национална припадност										Пол	
Данци	Египћани	Енглези	Јевреји	Југословени	Кинези	Мађари	Македонци	Муслимани			
-	-	-	-	1	2	8	2	6	свега	Регион Шумадије и Западне Србије	
-	-	-	-	1	1	5	-	3	мушкарци		
-	-	-	-	-	1	3	2	3	жене		
-	-	-	-	1	1	6	2	1	свега	Високе школе	
-	-	-	-	1	1	4	-	1	мушкарци		
-	-	-	-	-	-	2	2	-	жене		
-	-	-	-	-	1	2	-	5	свега	Факултети и академије уметности	
-	-	-	-	-	-	1	-	2	мушкарци		
-	-	-	-	-	1	1	-	3	жене		
-	-	-	-	-	2	1	-	-	свега	Регион Јужне и Источне Србије	
-	-	-	-	-	1	-	-	-	мушкарци		
-	-	-	-	-	1	1	-	-	жене		
-	-	-	-	-	1	1	-	-	свега	Високе школе	
-	-	-	-	-	1	-	-	-	мушкарци		
-	-	-	-	-	-	1	-	-	жене		
-	-	-	-	-	1	-	-	-	свега	Факултети и академије уметности	
-	-	-	-	-	-	-	-	-	мушкарци		
-	-	-	-	-	1	-	-	-	жене		
...	свега	Регион Косово и Метохија	

2.7. Студенти по

	Пол	Национална припадност										
		Немци	Пољаци	Роми	Румуни	Руси	Русини	Словаци	Словенци	Турци	Украјинци	Французи
РЕПУБЛИКА СРБИЈА	свега	13	2	39	55	17	69	97	12	2	9	3
	мушкарци	9	1	10	24	7	29	28	5	-	5	1
	жене	4	1	29	31	10	40	69	7	2	4	2
Високе школе	свега	6	-	21	15	1	8	22	1	-	3	-
	мушкарци	3	-	7	7	-	4	4	-	-	-	-
	жене	3	-	14	8	1	4	18	1	-	3	-
Факултети и академије уметности	свега	7	2	18	40	16	61	75	11	2	6	3
	мушкарци	6	1	3	17	7	25	24	5	-	5	1
	жене	1	1	15	23	9	36	51	6	2	1	2
СРБИЈА – СЕВЕР	свега	10	2	29	53	17	69	97	12	2	8	3
	мушкарци	6	1	6	23	7	29	28	5	-	5	1
	жене	4	1	23	30	10	40	69	7	2	3	2
Високе школе	свега	5	-	16	14	1	8	22	1	-	2	-
	мушкарци	2	-	5	7	-	4	4	-	-	-	-
	жене	3	-	11	7	1	4	18	1	-	2	-
Факултети и академије уметности	свега	5	2	13	39	16	61	75	11	2	6	3
	мушкарци	4	1	1	16	7	25	24	5	-	5	1
	жене	1	1	12	23	9	36	51	6	2	1	2
Београдски регион	свега	5	1	7	22	12	5	23	5	2	3	3
	мушкарци	3	1	1	9	5	3	6	2	-	1	1
	жене	2	-	6	13	7	2	17	3	2	2	2
Високе школе	свега	3	-	3	3	1	1	8	-	-	1	-
	мушкарци	1	-	1	1	-	-	1	-	-	-	-
	жене	2	-	2	2	1	1	7	-	-	1	-
Факултети и академије уметности	свега	2	1	4	19	11	4	15	5	2	2	3
	мушкарци	2	1	-	8	5	3	5	2	-	1	1
	жене	-	-	4	11	6	1	10	3	2	1	2
Регион Војводине	свега	5	1	22	31	5	64	74	7	-	5	-
	мушкарци	3	-	5	14	2	26	22	3	-	4	-
	жене	2	1	17	17	3	38	52	4	-	1	-
Високе школе	свега	2	-	13	11	-	7	14	1	-	1	-
	мушкарци	1	-	4	6	-	4	3	-	-	-	-
	жене	1	-	9	5	-	3	11	1	-	1	-
Факултети и академије уметности	свега	3	1	9	20	5	57	60	6	-	4	-
	мушкарци	2	-	1	8	2	22	19	3	-	4	-
	жене	1	1	8	12	3	35	41	3	-	-	-

националној припадности, део 2

Национална припадност										Пол	
Хрвати	Цинцари	Црногорци	Чеси	Швеђани	остали (уписана национална припадност која није напред наведена)	нису се изјаснили, ни определили према члану 47 Устава РС	изјаснили се у смислу регионалне припадности	Бањаши	Непознато		
117	2	243	1	1	68	1129	24	1	3456	свега	РЕПУБЛИКА СРБИЈА
57	2	137	-	-	36	467	13	1	954	мушкарци	
60	-	106	1	1	32	662	11	-	2502	жене	
20	-	31	-	1	7	202	3	1	1193	свега	Високе школе
12	-	23	-	-	1	129	1	1	323	мушкарци	
8	-	8	-	1	6	73	2	-	870	жене	
97	2	212	1	-	61	927	21	-	2263	свега	Факултети и академије уметности
45	2	114	-	-	35	338	12	-	631	мушкарци	
52	-	98	1	-	26	589	9	-	1632	жене	
114	2	219	1	1	64	1097	23	1	3045	свега	СРБИЈА – СЕВЕР
56	2	126	-	-	35	452	12	1	814	мушкарци	
58	-	93	1	1	29	645	11	-	2231	жене	
18	-	24	-	1	3	177	3	1	910	свега	Високе школе
11	-	18	-	-	-	116	1	1	237	мушкарци	
7	-	6	-	1	3	61	2	-	673	жене	
96	2	195	1	-	61	920	20	-	2135	свега	Факултети и академије уметности
45	2	108	-	-	35	336	11	-	577	мушкарци	
51	-	87	1	-	26	584	9	-	1558	жене	
29	1	149	1	-	42	110	10	1	1902	свега	Београдски регион
15	1	88	-	-	22	36	6	1	516	мушкарци	
14	-	61	1	-	20	74	4	-	1386	жене	
6	-	17	-	-	2	12	-	1	698	свега	Високе школе
1	-	14	-	-	-	2	-	1	166	мушкарци	
5	-	3	-	-	2	10	-	-	532	жене	
23	1	132	1	-	40	98	10	-	1204	свега	Факултети и академије уметности
14	1	74	-	-	22	34	6	-	350	мушкарци	
9	-	58	1	-	18	64	4	-	854	жене	
85	1	70	-	1	22	987	13	-	1143	свега	Регион Војводине
41	1	38	-	-	13	416	6	-	298	мушкарци	
44	-	32	-	1	9	571	7	-	845	жене	
12	-	7	-	1	1	165	3	-	212	свега	Високе школе
10	-	4	-	-	-	114	1	-	71	мушкарци	
2	-	3	-	1	1	51	2	-	141	жене	
73	1	63	-	-	21	822	10	-	931	свега	Факултети и академије уметности
31	1	34	-	-	13	302	5	-	227	мушкарци	
42	-	29	-	-	8	520	5	-	704	жене	

2.7. Студенти по

	Пол	Национална припадност										
		Немци	Пољаци	Роми	Румуни	Руси	Русини	Словаци	Словенци	Турци	Украјинци	Французи
СРБИЈА – ЈУГ	свега	3	-	10	2	-	-	-	-	-	1	-
	мушкарци	3	-	4	1	-	-	-	-	-	-	-
	жене	-	-	6	1	-	-	-	-	-	1	-
Високе школе	свега	1	-	5	1	-	-	-	-	-	1	-
	мушкарци	1	-	2	-	-	-	-	-	-	-	-
Факултети и академије уметности	жене	-	-	3	1	-	-	-	-	-	1	-
	свега	2	-	5	1	-	-	-	-	-	-	-
Мушкарци	свега	2	-	2	1	-	-	-	-	-	-	-
	жене	-	-	3	-	-	-	-	-	-	-	-
	свега	2	-	2	2	-	-	-	-	-	1	-
Регион Шумадије и Западне Србије	свега	2	-	2	2	-	-	-	-	-	1	-
	мушкарци	2	-	2	1	-	-	-	-	-	-	-
	жене	-	-	-	1	-	-	-	-	-	1	-
Високе школе	свега	1	-	1	1	-	-	-	-	-	1	-
	мушкарци	1	-	1	-	-	-	-	-	-	-	-
	жене	-	-	-	1	-	-	-	-	-	1	-
Факултети и академије уметности	свега	1	-	1	1	-	-	-	-	-	-	-
	мушкарци	1	-	1	1	-	-	-	-	-	-	-
	жене	-	-	-	-	-	-	-	-	-	-	-
Регион Јужне и Источне Србије	свега	1	-	8	-	-	-	-	-	-	-	-
	мушкарци	1	-	2	-	-	-	-	-	-	-	-
	жене	-	-	6	-	-	-	-	-	-	-	-
Високе школе	свега	-	-	4	-	-	-	-	-	-	-	-
	мушкарци	-	-	1	-	-	-	-	-	-	-	-
	жене	-	-	3	-	-	-	-	-	-	-	-
Факултети и академије уметности	свега	1	-	4	-	-	-	-	-	-	-	-
	мушкарци	1	-	1	-	-	-	-	-	-	-	-
	жене	-	-	3	-	-	-	-	-	-	-	-
Регион Косово и Метохија	свега	

националној припадности, део 2 (наставак)

Национална припадност										Пол	
Хрвати	Цинцари	Црногорци	Чеси	Швеђани	остали (уписана национална припадност која није напред наведена)	нису се изјаснили, ни определили према члану 47 Устава РС	изјаснили се у смислу регионалне припадности	Бањаши	Непознато		
3	-	24	-	-	4	32	1	-	411	свега	СРБИЈА – ЈУГ
1	-	11	-	-	1	15	1	-	140	мушкарци	
2	-	13	-	-	3	17	-	-	271	жене	
2	-	7	-	-	4	25	-	-	283	свега	Високе школе
1	-	5	-	-	1	13	-	-	86	мушкарци	
1	-	2	-	-	3	12	-	-	197	жене	Факултети и академије уметности
1	-	17	-	-	-	7	1	-	128	свега	
-	-	6	-	-	-	2	1	-	54	мушкарци	
1	-	11	-	-	-	5	-	-	74	жене	
2	-	16	-	-	4	29	1	-	156	свега	Регион Шумадије и Западне Србије
1	-	5	-	-	1	13	1	-	59	мушкарци	
1	-	11	-	-	3	16	-	-	97	жене	
2	-	5	-	-	4	23	-	-	78	свега	Високе школе
1	-	3	-	-	1	11	-	-	23	мушкарци	
1	-	2	-	-	3	12	-	-	55	жене	
-	-	11	-	-	-	6	1	-	78	свега	Факултети и академије уметности
-	-	2	-	-	-	2	1	-	36	мушкарци	
-	-	9	-	-	-	4	-	-	42	жене	
1	-	8	-	-	-	3	-	-	255	свега	Регион Јужне и Источне Србије
-	-	6	-	-	-	2	-	-	81	мушкарци	
1	-	2	-	-	-	1	-	-	174	жене	
-	-	2	-	-	-	2	-	-	205	свега	Високе школе
-	-	2	-	-	-	2	-	-	63	мушкарци	
-	-	-	-	-	-	-	-	-	142	жене	
1	-	6	-	-	-	1	-	-	50	свега	Факултети и академије уметности
-	-	4	-	-	-	-	-	-	18	мушкарци	
1	-	2	-	-	-	1	-	-	32	жене	
...	свега	Регион Косово и Метохија

2.8. Студенти страни држављани

	Република Србија														
	укупно		Србија – север		Београдски регион		Регион Војводине		Србија – југ		Регион Шумадије и Западне Србије		Регион Јужне и Источне Србије		Регион Косово и Метохија
	свега	жене	свега	жене	свега	жене	свега	жене	свега	жене	свега	жене	свега	жене	
УКУПНО	1857	933	1698	863	1034	511	664	352	159	70	124	61	35	9	...
Антигва и Барбуда	1	1	1	1	1	1	-	-	-	-	-	-	-	-	...
Арменија	1	-	1	-	-	-	1	-	-	-	-	-	-	-	...
Аустрија	3	2	2	1	2	1	-	-	1	1	1	1	-	-	...
Бангладеш	1	-	1	-	1	-	-	-	-	-	-	-	-	-	...
Бурунди	2	-	2	-	2	-	-	-	-	-	-	-	-	-	...
Швајцарска	2	1	2	1	2	1	-	-	-	-	-	-	-	-	...
Немачка	8	3	6	3	5	3	1	-	2	-	1	-	1	-	...
Доминика	1	1	1	1	1	1	-	-	-	-	-	-	-	-	...
Шпанија	3	2	2	1	1	1	1	-	1	1	-	-	1	1	...
Француска	2	2	2	2	2	2	-	-	-	-	-	-	-	-	...
Грчка	8	3	5	3	1	1	4	2	3	-	-	-	3	-	...
Хрватска	75	47	75	47	31	17	44	30	-	-	-	-	-	-	...
Индонезија	4	1	4	1	4	1	-	-	-	-	-	-	-	-	...
Индија	1	-	1	-	-	-	1	-	-	-	-	-	-	-	...
Иран	2	1	2	1	2	1	-	-	-	-	-	-	-	-	...
Кенија	1	1	1	1	1	1	-	-	-	-	-	-	-	-	...
Либијска Ар. Џамахирија	59	23	59	23	54	22	5	1	-	-	-	-	-	-	...
Република Црна Гора	547	256	463	225	371	180	92	45	84	31	66	27	18	4	...
Мали	3	-	3	-	3	-	-	-	-	-	-	-	-	-	...
Мексико	2	1	2	1	2	1	-	-	-	-	-	-	-	-	...
Реинион	13	4	12	3	8	2	4	1	1	1	1	1	-	-	...
Руска федерација	21	15	20	14	17	12	3	2	1	1	-	-	1	1	...
Саудијска Арабија	8	4	7	4	6	4	1	-	1	-	-	-	1	-	...
Шведска	1	1	1	1	1	1	-	-	-	-	-	-	-	-	...
Словачка	1	1	1	1	1	1	-	-	-	-	-	-	-	-	...
Турска	3	2	3	2	3	2	-	-	-	-	-	-	-	-	...
Танзанија	2	-	2	-	2	-	-	-	-	-	-	-	-	-	...
САД	5	2	4	1	3	-	1	1	1	1	1	1	-	-	...
Палестинска Ослободилачка Организација	1	-	-	-	-	-	-	-	1	-	1	-	-	-	...

2.9. Студенти по годинама старости и полу

	Пол	Укупно	Године старости										
			21	22	23	24	25	26	27	28	29	30-34	35 и више
РЕПУБЛИКА СРБИЈА	свега	45406	161	3140	7345	7397	5819	4153	3062	2245	1611	4578	5895
	мушкарци	18655	72	1136	2741	2736	2334	1726	1373	1020	745	2104	2668
	жене	26751	89	2004	4604	4661	3485	2427	1689	1225	866	2474	3227
Високе школе	свега	10382	83	2099	1764	1124	801	596	420	338	222	1025	1910
	мушкарци	4589	34	706	774	529	406	306	223	175	113	486	837
	жене	5793	49	1393	990	595	395	290	197	163	109	539	1073
Факултети и академије уметности	свега	35024	78	1041	5581	6273	5018	3557	2642	1907	1389	3553	3985
	мушкарци	14066	38	430	1967	2207	1928	1420	1150	845	632	1618	1831
	жене	20958	40	611	3614	4066	3090	2137	1492	1062	757	1935	2154
СРБИЈА – СЕВЕР	свега	34910	109	1924	5722	5744	4439	3270	2400	1761	1265	3680	4596
	мушкарци	14398	49	705	2141	2139	1753	1363	1088	815	587	1690	2068
	жене	20512	60	1219	3581	3605	2686	1907	1312	946	678	1990	2528
Високе школе	свега	6414	41	1111	1085	719	505	398	290	209	145	699	1212
	мушкарци	2888	19	367	503	342	257	205	159	111	71	336	518
	жене	3526	22	744	582	377	248	193	131	98	74	363	694
Факултети и академије уметности	свега	28496	68	813	4637	5025	3934	2872	2110	1552	1120	2981	3384
	мушкарци	11510	30	338	1638	1797	1496	1158	929	704	516	1354	1550
	жене	16986	38	475	2999	3228	2438	1714	1181	848	604	1627	1834
Београдски регион	свега	24579	85	1482	3912	3981	3104	2255	1610	1199	882	2711	3358
	мушкарци	10145	38	560	1529	1504	1208	932	711	536	402	1235	1490
	жене	14434	47	922	2383	2477	1896	1323	899	663	480	1476	1868
Високе школе	свега	4951	30	858	808	559	395	298	230	159	117	544	953
	мушкарци	2312	13	295	391	289	208	160	127	83	58	280	408
	жене	2639	17	563	417	270	187	138	103	76	59	264	545
Факултети и академије уметности	свега	19628	55	624	3104	3422	2709	1957	1380	1040	765	2167	2405
	мушкарци	7833	25	265	1138	1215	1000	772	584	453	344	955	1082
	жене	11795	30	359	1966	2207	1709	1185	796	587	421	1212	1323
Регион Војводине	свега	10331	24	442	1810	1763	1335	1015	790	562	383	969	1238
	мушкарци	4253	11	145	612	635	545	431	377	279	185	455	578
	жене	6078	13	297	1198	1128	790	584	413	283	198	514	660
Високе школе	свега	1463	11	253	277	160	110	100	60	50	28	155	259
	мушкарци	576	6	72	112	53	49	45	32	28	13	56	110
	жене	887	5	181	165	107	61	55	28	22	15	99	149
Факултети и академије уметности	свега	8868	13	189	1533	1603	1225	915	730	512	355	814	979
	мушкарци	3677	5	73	500	582	496	386	345	251	172	399	468
	жене	5191	8	116	1033	1021	729	529	385	261	183	415	511
СРБИЈА – ЈУГ	свега	10496	52	1216	1623	1653	1380	883	662	484	346	898	1299
	мушкарци	4257	23	431	600	597	581	363	285	205	158	414	600
	жене	6239	29	785	1023	1056	799	520	377	279	188	484	699
Високе школе	свега	3968	42	988	679	405	296	198	130	129	77	326	698
	мушкарци	1701	15	339	271	187	149	101	64	64	42	150	319
	жене	2267	27	649	408	218	147	97	66	65	35	176	379
Факултети и академије уметности	свега	6528	10	228	944	1248	1084	685	532	355	269	572	601
	мушкарци	2556	8	92	329	410	432	262	221	141	116	264	281
	жене	3972	2	136	615	838	652	423	311	214	153	308	320

2.9. Студенти по годинама старости и полу (наставак)

	Пол	Укупно	Године старости										
			21	22	23	24	25	26	27	28	29	30-34	35 и више
Регион Шумадије и Западне Србије	свега	4935	18	711	810	802	593	335	272	191	134	443	626
	мушкарци	1814	8	218	253	270	241	133	108	76	56	178	273
	жене	3121	10	493	557	532	352	202	164	115	78	265	353
Високе школе	свега	2188	16	596	353	199	162	97	71	60	47	197	390
	мушкарци	859	7	168	124	85	79	46	31	31	26	86	176
	жене	1329	9	428	229	114	83	51	40	29	21	111	214
Факултети и академије уметности	свега	2747	2	115	457	603	431	238	201	131	87	246	236
	мушкарци	955	1	50	129	185	162	87	77	45	30	92	97
	жене	1792	1	65	328	418	269	151	124	86	57	154	139
Регион Јужне и Источне Србије	свега	5561	34	505	813	851	787	548	390	293	212	455	673
	мушкарци	2443	15	213	347	327	340	230	177	129	102	236	327
	жене	3118	19	292	466	524	447	318	213	164	110	219	346
Високе школе	свега	1780	26	392	326	206	134	101	59	69	30	129	308
	мушкарци	842	8	171	147	102	70	55	33	33	16	64	143
	жене	938	18	221	179	104	64	46	26	36	14	65	165
Факултети и академије уметности	свега	3781	8	113	487	645	653	447	331	224	182	326	365
	мушкарци	1601	7	42	200	225	270	175	144	96	86	172	184
	жене	2180	1	71	287	420	383	272	187	128	96	154	181
Регион Косово и Метохија	свега

2.10. Студенти према начину издржавања током студија

Регион	Свега	Стипендија коју даје јавна установа (Министарство просвете, регионалне, општинске власти и др.)		Стипендија фирми и компанија		Кредит који даје јавна установа (Министарство просвете, регионалне, општинске власти и др.)		Комерцијални кредит		Издржавање од стране родитеља/ рођака		Самостално (уштеђевина, лични приходи, наследство)		Други извори финансирања	
		свега	жене	свега	жене	свега	жене	свега	жене	свега	жене	свега	жене	свега	жене
РЕПУБЛИКА СРБИЈА	45406	2296	1380	366	170	662	466	110	68	25585	15917	10777	5738	5610	3012
Високе школе Факултети и академије уметности	10382	244	155	49	27	91	61	27	18	5118	2955	3250	1755	1603	822
СРБИЈА – СЕВЕР	34910	1888	1124	327	153	483	344	80	52	19576	12226	8479	4542	4077	2071
Високе школе Факултети и академије уметности	6414	151	98	29	15	67	44	14	11	3142	1799	2075	1129	936	430
	28496	1737	1026	298	138	416	300	66	41	16434	10427	6404	3413	3141	1641
Београдски регион	24579	1343	766	225	100	335	242	53	35	13689	8567	6122	3272	2812	1452
Високе школе Факултети и академије уметности	4951	90	62	24	12	48	28	10	8	2452	1364	1638	853	689	312
	19628	1253	704	201	88	287	214	43	27	11237	7203	4484	2419	2123	1140
Регион Војводине	10331	545	358	102	53	148	102	27	17	5887	3659	2357	1270	1265	619
Високе школе Факултети и академије уметности	1463	61	36	5	3	19	16	4	3	690	435	437	276	247	118
	8868	484	322	97	50	129	86	23	14	5197	3224	1920	994	1018	501
СРБИЈА – ЈУГ	10496	408	256	39	17	179	122	30	16	6009	3691	2298	1196	1533	941
Високе школе Факултети и академије уметности	3968	93	57	20	12	24	17	13	7	1976	1156	1175	626	667	392
	6528	315	199	19	5	155	105	17	9	4033	2535	1123	570	866	549
Регион Шумадије и Западне Србије	4935	191	123	19	11	97	66	13	9	2742	1793	1175	652	698	467
Високе школе Факултети и академије уметности	2188	61	35	11	7	17	11	8	5	1063	679	720	388	308	204
	2747	130	88	8	4	80	55	5	4	1679	1114	455	264	390	263
Регион Јужне и Источне Србије	5561	217	133	20	6	82	56	17	7	3267	1898	1123	544	835	474
Високе школе Факултети и академије уметности	1780	32	22	9	5	7	6	5	2	913	477	455	238	359	188
	3781	185	111	11	1	75	50	12	5	2354	1421	668	306	476	286
Регион Косово и Метохија

2.11. Студенти према типу смештаја за време студирања

	Укупно		Код родитеља		Студентски дом		Код рођака		Изнајмљен стан		Сопствени стан		Друго	
	свега	жене	свега	жене	свега	жене	свега	жене	свега	жене	свега	жене	свега	жене
РЕПУБЛИКА СРБИЈА	45406	26751	18966	11199	4639	2794	889	545	10797	6670	6940	3922	3175	1621
Високе школе	10382	5793	5036	2706	446	251	158	86	2085	1305	1822	1047	835	398
Факултети и академије уметности	35024	20958	13930	8493	4193	2543	731	459	8712	5365	5118	2875	2340	1223
СРБИЈА – СЕВЕР	34910	20512	14312	8512	4013	2435	757	456	7880	4797	5481	3099	2467	1213
Високе школе	6414	3526	3036	1604	346	203	121	65	1256	776	1150	658	505	220
Факултети и академије уметности	28496	16986	11276	6908	3667	2232	636	391	6624	4021	4331	2441	1962	993
Београдски регион	24579	14434	10434	6120	2930	1771	609	373	5011	3123	3855	2175	1740	872
Високе школе	4951	2639	2338	1176	258	150	107	56	980	611	886	482	382	164
Факултети и академије уметности	19628	11795	8096	4944	2672	1621	502	317	4031	2512	2969	1693	1358	708
Регион Војводине	10331	6078	3878	2392	1083	664	148	83	2869	1674	1626	924	727	341
Високе школе	1463	887	698	428	88	53	14	9	276	165	264	176	123	56
Факултети и академије уметности	8868	5191	3180	1964	995	611	134	74	2593	1509	1362	748	604	285
СРБИЈА – ЈУГ	10496	6239	4654	2687	626	359	132	89	2917	1873	1459	823	708	408
Високе школе	3968	2267	2000	1102	100	48	37	21	829	529	672	389	330	178
Факултети и академије уметности	6528	3972	2654	1585	526	311	95	68	2088	1344	787	434	378	230
Регион Шумадије и Западне Србије	4935	3121	2041	1228	293	170	58	37	1516	1054	650	377	377	255
Високе школе	2188	1329	1012	591	43	11	22	13	538	374	392	227	181	113
Факултети и академије уметности	2747	1792	1029	637	250	159	36	24	978	680	258	150	196	142
Регион Јужне и Источне Србије	5561	3118	2613	1459	333	189	74	52	1401	819	809	446	331	153
Високе школе	1780	938	988	511	57	37	15	8	291	155	280	162	149	65
Факултети и академије уметности	3781	2180	1625	948	276	152	59	44	1110	664	529	284	182	88
Регион Косово и Метохија

2.12. Мобилност студената

Региони и врста школе	Укупно	Боравили на студијском програму или стручном усавршавању дужем од 3 месеца у иностранству или стекли 15 ESPB бодова		Програм мобилности			Да ли је раније дипломирао на неком факултету / високој школи	
		да	не	Erasmus, Erasmus Mundus	други међународни или национални програми мобилности	остало	да	не
РЕПУБЛИКА СРБИЈА	45406	649	44757	250	120	279	1505	43901
Високе школе	10382	99	10283	4	13	82	320	10062
Факултети и академије уметности	35024	550	34474	246	107	197	1185	33839
СРБИЈА – СЕВЕР	34910	531	34379	185	102	244	1197	33713
Високе школе	6414	80	6334	4	10	66	203	6211
Факултети и академије уметности	28496	451	28045	181	92	178	994	27502
Београдски регион	24579	371	24208	99	76	196	911	23668
Високе школе	4951	77	4874	3	9	65	184	4767
Факултети и академије уметности	19628	294	19334	96	67	131	727	18901
Регион Војводине	10331	160	10171	86	26	48	286	10045
Високе школе	1463	3	1460	1	1	1	19	1444
Факултети и академије уметности	8868	157	8711	85	25	47	267	8601
СРБИЈА – ЈУГ	10496	118	10378	65	18	35	308	10188
Високе школе	3968	19	3949	-	3	16	117	3851
Факултети и академије уметности	6528	99	6429	65	15	19	191	6337
Регион Шумадије и Западне Србије	4935	55	4880	36	5	14	166	4769
Високе школе	2188	5	2183	-	1	4	65	2123
Факултети и академије уметности	2747	50	2697	36	4	10	101	2646
Регион Јужне и Источне Србије	5561	63	5498	29	13	21	142	5419
Високе школе	1780	14	1766	-	2	12	52	1728
Факултети и академије уметности	3781	49	3732	29	11	9	90	3691
Регион Косово и Метохија

2.13. Студенти на високим школама и факултетима по полу, степену студија по регионима, областима и општинама

Регион Област Град-Општина	Свега	Жене	Високе школе		Факултети/академије уметности			
			дипло- мирални на студијама I степену	дипло- мирални на студијама II степену	дипло- мирални на студијама I степену	дипло- мирални на студијама II степену	дипло- мирални на студијама III степену	стари програм
РЕПУБЛИКА СРБИЈА	45406	26751	8250	2132	21444	11990	952	638
СРБИЈА – СЕВЕР	34910	20512	5104	1310	17828	9459	783	426
Београдски регион	24579	14434	3963	988	12137	6510	593	388
Београдска област (Град Београд)	24579	14434	3963	988	12137	6510	593	388
Вождовац	4055	2273	376	126	2056	1407	62	28
Звездара	1377	777	1154	223	-	-	-	-
Земун	2279	1477	1153	356	490	191	31	58
Младеновац	251	109	-	-	202	49	-	-
Нови Београд	2741	1410	383	107	2071	158	15	7
Палилула	4751	2316	307	123	2790	1334	126	71
Савски венац	3184	1980	339	38	1442	1271	38	56
Стари град	5323	3825	42	5	2840	1976	313	147
Чукарица	618	267	209	10	246	124	8	21
Регион Војводине	10331	6078	1141	322	5691	2949	190	38
Западнобачка област	108	91	-	-	47	56	-	5
Сомбор	108	91	-	-	47	56	-	5
Јужнобанатска област	202	168	113	35	-	53	1	-
Панчево	54	28	-	-	-	53	1	-
Вршац	148	140	113	35	-	-	-	-
Јужнобачка област	8067	4548	548	179	4720	2434	186	-
Град Нови Сад	7652	4352	464	179	4443	2380	186	-
Нови Сад	7246	4143	464	179	4081	2340	182	-
Петроварадин	406	209	-	-	362	40	4	-
Сремски Карловци	415	196	84	-	277	54	-	-
Севернобанатска област	145	125	95	50	-	-	-	-
Кикинда	145	125	95	50	-	-	-	-
Севернобачка област	1297	837	148	25	750	338	3	33
Суботица	1297	837	148	25	750	338	3	33
Средњобанатска област	345	158	83	20	174	68	-	-
Зрењанин	345	158	83	20	174	68	-	-
Сремска област	167	151	154	13	-	-	-	-
Сремска Митровица	167	151	154	13	-	-	-	-
СРБИЈА – ЈУГ	10496	6239	3146	822	3616	2531	169	212
Регион Шумадије и Западне Србије	4935	3121	1767	421	1559	996	89	103
Златиборска област	426	298	173	82	111	58	-	2
Град Ужице	426	298	173	82	111	58	-	2
Ужице	426	298	173	82	111	58	-	2
Колубарска област	176	127	94	12	69	1	-	-
Ваљево	176	127	94	12	69	1	-	-
Мачванска област	457	351	342	115	-	-	-	-

2.13. Студенти на високим школама и факултетима по полу, степену студија по регионима, областима и општинама (наставак)

Регион Област Град-Општина	Свега	Жене	Високе школе		Факултети/академије уметности			
			дипло- мирани на студијама I степенa	дипло- мирани на студијама II степенa	дипло- мирани на студијама I степенa	дипло- мирани на студијама II степенa	дипло- мирани на студијама III степенa	стари програм
Шабац	457	351	342	115	-	-	-	-
Моравичка област	461	158	178	73	131	65	2	12
Чачак	461	158	178	73	131	65	2	12
Поморавска област	540	431	341	30	101	67	-	1
Јагодина	169	152	-	-	101	67	-	1
Ђуприја	371	279	341	30	-	-	-	-
Расинска област	486	292	421	65	-	-	-	-
Крушевац	362	262	302	60	-	-	-	-
Трстеник	124	30	119	5	-	-	-	-
Рашка област	566	324	-	-	406	156	-	4
Краљево	86	16	-	-	50	32	-	4
Врњачка Бања	112	79	-	-	73	39	-	-
Нови Пазар	368	229	-	-	283	85	-	-
Шумадијска област	1823	1140	218	44	741	649	87	84
Крагујевац	1730	1079	141	28	741	649	87	84
Аранђеловац	93	61	77	16	-	-	-	-
Регион Јужне и Источне Србије	5561	3118	1379	401	2057	1535	80	109
Борска област	111	69	-	-	72	30	2	7
Бор	111	69	-	-	72	30	2	7
Браничевска област	82	40	82	-	-	-	-	-
Град Пожаревац	82	40	82	-	-	-	-	-
Пожаревац	82	40	82	-	-	-	-	-
Зајечарска област	75	41	-	-	52	21	2	-
Зајечар	75	41	-	-	52	21	2	-
Јабланичка област	434	289	252	96	45	30	8	3
Лесковац	434	289	252	96	45	30	8	3
Нишавска област	3816	2095	343	137	1818	1352	67	99
Град Ниш	3655	1947	232	87	1818	1352	67	99
Медијана	1991	1254	-	-	1092	791	38	70
Палилула	966	423	-	-	585	334	23	24
Црвени крст	698	270	232	87	141	227	6	5
Алексинач	161	148	111	50	-	-	-	-
Пиротска област	68	63	53	15	-	-	-	-
Пирот	68	63	53	15	-	-	-	-
Пчињска област	305	201	112	20	70	102	1	-
Град Врање	305	201	112	20	70	102	1	-
Врање	305	201	112	20	70	102	1	-
Топличка област	670	320	537	133	-	-	-	-
Прокупље	175	76	139	36	-	-	-	-
Блаце	495	244	398	97	-	-	-	-
Регион Косово и Метохија

Наставно особбље



3

3.1. Наставно особље по универзитетима и факултетима

Територија	Укупно		Наставници		Сарадници	
	свега	жене	свега	жене	свега	жене
РЕПУБЛИКА СРБИЈА	16092	7919	11608	5500	4484	2419
Од тога са пуним радним временом	14055	6987	10272	4883	3783	2104
СРБИЈА – СЕВЕР	12236	6022	8868	4222	3368	1800
Од тога са пуним радним временом	10501	5220	7712	3681	2789	1539
Београдски регион	8185	3965	6115	2860	2070	1105
Од тога са пуним радним временом	7256	3554	5504	2583	1752	971
Државни универзитети	5473	2647	4043	1872	1430	775
Од тога са пуним радним временом	5275	2560	3910	1793	1365	767
Универзитет у Београду	4588	2282	3409	1580	1179	702
Од тога са пуним радним временом	4499	2240	3340	1546	1159	694
Учитељски факултет	98	69	69	47	29	22
Од тога са пуним радним временом	93	65	64	43	29	22
Фармацеутски факултет	197	173	120	110	77	63
Од тога са пуним радним временом	193	172	119	110	74	62
Економски факултет	119	57	100	46	19	11
Од тога са пуним радним временом	119	57	100	46	19	11
Стоматолошки факултет	140	75	95	46	45	29
Од тога са пуним радним временом	140	75	95	46	45	29
Ветеринарски факултет	126	57	91	42	35	15
Од тога са пуним радним временом	124	57	89	42	35	15
Филолошки факултет	305	213	182	120	123	93
Од тога са пуним радним временом	302	213	179	120	123	93
Филозофски факултет	244	109	182	73	62	36
Од тога са пуним радним временом	238	105	180	72	58	33
Факултет организационих наука	153	70	112	51	41	19
Од тога са пуним радним временом	148	66	107	47	41	19
Грађевински факултет	146	46	102	33	44	13
Од тога са пуним радним временом	143	46	100	33	43	13
Факултет спорта и физичког васпитања	63	18	53	15	10	3
Од тога са пуним радним временом	61	18	53	15	8	3
Шумарски факултет	121	57	94	47	27	10
Од тога са пуним радним временом	121	57	94	47	27	10
Факултет за специјалну едукацију и рехабилитацију	98	76	75	57	23	19
Од тога са пуним радним временом	91	71	71	54	20	17
Географски факултет	92	45	78	38	14	7
Од тога са пуним радним временом	71	34	57	27	14	7
Факултет политичких наука	116	50	81	35	35	15
Од тога са пуним радним временом	111	47	76	32	35	15
Пољопривредни факултет	302	151	213	99	89	52
Од тога са пуним радним временом	302	151	213	99	89	52
Архитектонски факултет	117	60	79	35	38	25
Од тога са пуним радним временом	116	59	78	34	38	25
Електротехнички факултет	161	53	115	33	46	20
Од тога са пуним радним временом	161	53	115	33	46	20
Машински факултет	215	46	190	35	25	11
Од тога са пуним радним временом	215	46	190	35	25	11
Технолошко-металуршки факултет	148	100	96	55	52	45
Од тога са пуним радним временом	146	100	94	55	52	45

3.1. Наставно особље по универзитетима и факултетима (наставак)

Територија	Укупно		Наставници		Сарадници	
	свега	жене	свега	жене	свега	жене
Правни факултет	105	38	88	31	17	7
Од тога са пуним радним временом	105	38	88	31	17	7
Саобраћајни факултет	146	61	116	46	30	15
Од тога са пуним радним временом	145	60	115	45	30	15
Рударско-геолошки факултет	124	37	99	29	25	8
Од тога са пуним радним временом	124	37	99	29	25	8
Медицински факултет	668	350	574	290	94	60
Од тога са пуним радним временом	667	349	573	289	94	60
Физички факултет	55	14	52	12	3	2
Од тога са пуним радним временом	55	14	52	12	3	2
Математички факултет	146	62	68	23	78	39
Од тога са пуним радним временом	135	59	64	22	71	37
Биолошки факултет	172	109	118	68	54	41
Од тога са пуним радним временом	164	105	110	64	54	41
Хемијски факултет	88	48	67	34	21	14
Од тога са пуним радним временом	88	48	67	34	21	14
Факултет безбедности	44	18	37	14	7	4
Од тога са пуним радним временом	42	18	35	14	7	4
Факултет за физичку хемију	35	16	25	12	10	4
Од тога са пуним радним временом	35	16	25	12	10	4
Богословски факултет	44	4	38	4	6	-
Од тога са пуним радним временом	44	4	38	4	6	-
Универзитет уметности	472	222	397	185	75	37
Од тога са пуним радним временом	471	222	396	185	75	37
Факултет музичке уметности	203	113	162	86	41	27
Од тога са пуним радним временом	203	113	162	86	41	27
Факултет примењених уметности	99	44	88	43	11	1
Од тога са пуним радним временом	99	44	88	43	11	1
Факултет ликовних уметности	56	22	51	21	5	1
Од тога са пуним радним временом	56	22	51	21	5	1
Факултет драмских уметности	114	43	96	35	18	8
Од тога са пуним радним временом	113	43	95	35	18	8
Универзитет одбране у Београду	413	143	237	107	176	36
Од тога са пуним радним временом	305	98	174	62	131	36
Криминалистичко-полицajsка акадeмија	84	28	77	22	7	6
Од тога са пуним радним временом	81	28	74	22	7	6
Приватни универзитети	1332	637	1066	497	266	140
Од тога са пуним радним временом	963	481	778	373	185	108
"Алфа БК" универзитет	105	50	78	36	27	14
Од тога са пуним радним временом	77	38	52	25	25	13
"Алфа БК" универзитет	64	33	42	23	22	10
Од тога са пуним радним временом	53	27	32	17	21	10
Академија уметности „Браћа Карић“	33	15	29	11	4	4
Од тога са пуним радним временом	19	10	16	7	3	3
Факултет за менаџмент у спорту	8	2	7	2	1	-
Од тога са пуним радним временом	5	1	4	1	1	-

3.1. Наставно особље по универзитетима и факултетима (наставак)

Територија	Укупно		Наставници		Сарадници	
	свега	жене	свега	жене	свега	жене
Европски универзитет	62	25	50	21	12	4
Од тога са пуним радним временом	46	21	40	17	6	4
Факултет за инжењерски интернационални менаџмент	29	7	22	6	7	1
Од тога са пуним радним временом	20	6	19	5	1	1
Факултет за европски бизнис и маркетинг	33	18	28	15	5	3
Од тога са пуним радним временом	26	15	21	12	5	3
Универзитет „МегаТренд“	211	107	192	98	19	9
Од тога са пуним радним временом	134	67	120	60	14	7
Факултет за пословне студије	32	22	31	21	1	1
Од тога са пуним радним временом	24	18	23	17	1	1
Геокономски факултет	24	18	23	17	1	1
Од тога са пуним радним временом	9	6	8	5	1	1
Интегрисане студије Универзитета „Мегатренд“	40	17	39	16	1	1
Од тога са пуним радним временом	16	7	15	6	1	1
Правни факултет „Мегатренд“	24	8	23	7	1	1
Од тога са пуним радним временом	21	8	20	7	1	1
Факултет за културу и медије	34	23	29	20	5	3
Од тога са пуним радним временом	24	14	19	12	5	2
Факултет за уметност и дизајн	30	15	25	13	5	2
Од тога са пуним радним временом	20	10	18	9	2	1
Факултет за цивилно ваздухопловство	27	4	22	4	5	-
Од тога са пуним радним временом	20	4	17	4	3	-
Универзитет „Сингулум“	241	128	198	102	43	26
Од тога са пуним радним временом	196	107	161	84	35	23
Пословни факултет, Факултет за информатику и рачунарство, Факултет за туристички и хотелијерски менаџмент, Факултет за физичку културу и менаџмент у спорту, Технички факултет	124	63	109	53	15	10
Од тога са пуним радним временом	110	60	95	50	15	10
Факултет за примењену екологију „Футура“	31	15	20	8	11	7
Од тога са пуним радним временом	27	13	16	6	11	7
Факултет за медије и комуникације	86	50	69	41	17	9
Од тога са пуним радним временом	59	34	50	28	9	6
Универзитет „Унион“	97	47	80	40	17	7
Од тога са пуним радним временом	86	42	70	35	16	7
Правни факултет	24	15	24	15	-	-
Од тога са пуним радним временом	21	12	21	12	-	-
Рачунарски факултет	45	19	32	15	13	4
Од тога са пуним радним временом	39	17	27	13	12	4
Београдска банкарска академија - Факултет за банкарство и осигурање	28	13	24	10	4	3
Од тога са пуним радним временом	26	13	22	10	4	3
Универзитет „Привредна академија“	99	47	77	36	22	11
Од тога са пуним радним временом	56	29	41	20	15	9
Факултет савремених уметности	39	18	38	18	1	-
Од тога са пуним радним временом	15	7	15	7	-	-
Факултет за примењени менаџмент, економију и финансије - Београд	60	29	39	18	21	11
Од тога са пуним радним временом	41	22	26	13	15	9

3.1. Наставно особље по универзитетима и факултетима (наставак)

Територија	Укупно		Наставници		Сарадници	
	свега	жене	свега	жене	свега	жене
Универзитет „Едусонс“	32	14	19	9	13	5
Од тога са пуним радним временом	19	9	19	9	-	-
Факултет за пројектни и иновациони менаџмент	32	14	19	9	13	5
Од тога са пуним радним временом	19	9	19	9	-	-
Универзитет „Мејројолићан“	148	65	103	44	45	21
Од тога са пуним радним временом	85	39	67	30	18	9
ФЕФА - Факултет за економију, финансије и администрацију	40	20	34	16	6	4
Од тога са пуним радним временом	30	17	24	13	6	4
Факултет информативних технологија, Факултет за менаџмент, Факултет дигиталних уметности	108	45	69	28	39	17
Од тога са пуним радним временом	55	22	43	17	12	5
Универзитет „Унион - Никола Тесла“	337	154	269	111	68	43
Од тога са пуним радним временом	264	129	208	93	56	36
Факултет за пословне студије и право	60	32	48	23	12	9
Од тога са пуним радним временом	53	28	41	19	12	9
Факултет за индустријски менаџмент - Младеновац	76	30	60	20	16	10
Од тога са пуним радним временом	61	25	46	16	15	9
Факултет за стратешки и оперативни менаџмент	31	11	26	9	5	2
Од тога са пуним радним временом	24	9	21	8	3	1
Факултет за градитељски менаџмент, Факултет за предузетнички бизнис за менаџмент некретнина, Факултет за екологију, Факултет за међународну политику и безбедност	89	50	68	36	21	14
Од тога са пуним радним временом	75	45	59	34	16	11
Факултет за инжењерски менаџмент	24	10	21	8	3	2
Од тога са пуним радним временом	20	9	17	7	3	2
Факултет за спорт	40	14	30	9	10	5
Од тога са пуним радним временом	19	7	13	4	6	3
Факултет за дипломатију и безбедност	17	7	16	6	1	1
Од тога са пуним радним временом	12	6	11	5	1	1
Високе школе	1176	601	839	431	337	170
Од тога са пуним радним временом	839	444	670	366	169	78
Државне високе школе	710	382	519	294	191	88
Од тога са пуним радним временом	574	324	448	269	126	55
Висока здравствена школа струковних студија	100	78	93	72	7	6
Од тога са пуним радним временом	92	74	89	72	3	2
Висока хотелијерска школа струковних студија	21	12	21	12	-	-
Од тога са пуним радним временом	21	12	21	12	-	-
Висока железничка школа струковних студија	42	16	34	15	8	1
Од тога са пуним радним временом	22	11	22	11	-	-
Висока школа струковних студија - Београдска политехника	90	45	54	28	36	17
Од тога са пуним радним временом	57	29	41	22	16	7
Висока текстилна струковна школа за дизајн, технологију и менаџмент	52	40	34	26	18	14
Од тога са пуним радним временом	31	25	24	19	7	6
Висока инжењерска школа струковних студија	34	12	29	10	5	2
Од тога са пуним радним временом	30	11	25	9	5	2
Висока школа електротехнике и рачунарства струковних студија	67	22	32	15	35	7
Од тога са пуним радним временом	64	22	29	15	35	7

3.1. Наставно особље по универзитетима и факултетима (наставак)

Територија	Укупно		Наставници		Сарадници	
	свега	жене	свега	жене	свега	жене
Висока школа ликовних и примењених уметности	24	14	24	14	-	-
Од тога са пуним радним временом	24	14	24	14	-	-
Београдска пословна школа	118	64	83	48	35	16
Од тога са пуним радним временом	116	62	81	46	35	16
Висока грађевинско-геодетска школа	35	19	29	13	6	6
Од тога са пуним радним временом	34	18	28	12	6	6
Висока школа струковних студија за информ. и ком. технологије	35	19	28	16	7	3
Од тога са пуним радним временом	32	18	25	15	7	3
Висока туристичка школа струковних студија	34	21	27	17	7	4
Од тога са пуним радним временом	33	21	26	17	7	4
Висока техничка школа	58	20	31	8	27	12
Од тога са пуним радним временом	18	7	13	5	5	2
Приватне високе школе	466	219	320	137	146	82
Од тога са пуним радним временом	265	120	222	97	43	23
Спортска академија	48	11	37	10	11	1
Од тога са пуним радним временом	22	8	20	7	2	1
Висока спортска и здравствена школа струковних студија	26	14	25	13	1	1
Од тога са пуним радним временом	22	14	21	13	1	1
Академија фудбала - висока школа струковних студија	22	5	22	5	-	-
Од тога са пуним радним временом	18	5	18	5	-	-
Висока струковна школа за предузетништво	20	7	20	7	-	-
Од тога са пуним радним временом	16	5	16	5	-	-
Висока медицинска школа струковних студија „Милутин Миланковић“	51	32	31	18	20	14
Од тога са пуним радним временом	39	25	24	15	15	10
Висока струковна школа ИЦЕПС - Интернационални центар за пословне студије	75	46	46	25	29	21
Од тога са пуним радним временом	23	13	19	9	4	4
Висока пословна школа струковних студија - Земун	25	9	24	9	1	-
Од тога са пуним радним временом	21	9	20	9	1	-
Висока школа струковних студија за економију и управу	34	13	22	10	12	3
Од тога са пуним радним временом	31	12	20	10	11	2
Висока школа струковних студија за информационе технологије	55	25	46	20	9	5
Од тога са пуним радним временом	45	13	36	8	9	5
Висока здравствено-санитарна школа струковних студија „Висан“	110	57	47	20	63	37
Од тога са пуним радним временом	28	16	28	16	-	-
Факултети који нису у саставу универзитета	120	52	90	38	30	14
Од тога са пуним радним временом	98	41	72	29	26	12
Висока школа за пословну економију и предузетништво	71	31	43	17	28	14
Од тога са пуним радним временом	58	27	34	15	24	12
Висока школа модерног бизниса	27	11	25	11	2	-
Од тога са пуним радним временом	22	7	20	7	2	-
Висока школа Српске православне цркве	22	10	22	10	-	-
Од тога са пуним радним временом	18	7	18	7	-	-
Регион Војводине	4051	2057	2753	1362	1298	695
Од тога са пуним радним временом	3245	1666	2208	1098	1037	568
Државни универзитети	3185	1617	2095	1048	1090	569
Од тога са пуним радним временом	2522	1279	1649	822	873	457

3.1. Наставно особље по универзитетима и факултетима (наставак)

Територија	Укупно		Наставници		Сарадници	
	свега	жене	свега	жене	свега	жене
Универзитет у Новом Саду	3185	1617	2095	1048	1090	569
Од тога са пуним радним временом	2522	1279	1649	822	873	457
Факултет спорта и физичког васпитања	44	16	27	10	17	6
Од тога са пуним радним временом	44	16	27	10	17	6
Технолошки факултет	150	108	84	60	66	48
Од тога са пуним радним временом	150	108	84	60	66	48
Академија уметности	273	131	184	88	89	43
Од тога са пуним радним временом	252	121	174	83	78	38
Филозофски факултет	310	205	246	170	64	35
Од тога са пуним радним временом	308	204	244	169	64	35
Факултет техничких наука	844	269	448	124	396	145
Од тога са пуним радним временом	750	253	403	116	347	137
Природно-математички факултет	395	250	262	158	133	92
Од тога са пуним радним временом	382	245	252	153	130	92
Правни факултет	57	23	37	15	20	8
Од тога са пуним радним временом	57	23	37	15	20	8
Економски факултет - Суботица	95	49	73	32	22	17
Од тога са пуним радним временом	93	48	71	31	22	17
Медицински факултет	615	363	433	248	182	115
Од тога са пуним радним временом	92	62	64	46	28	16
Грађевински факултет - Суботица	46	19	31	9	15	10
Од тога са пуним радним временом	46	19	31	9	15	10
Технички факултет „Михајло Пупин“ - Зрењанин	63	34	45	22	18	12
Од тога са пуним радним временом	59	33	41	21	18	12
Педагошки факултет - Сомбор	74	46	52	33	22	13
Од тога са пуним радним временом	72	44	50	31	22	13
Пољопривредни факултет	186	81	148	63	38	18
Од тога са пуним радним временом	186	81	148	63	38	18
Учитељски факултет на мађарском језику - Суботица	33	23	25	16	8	7
Од тога са пуним радним временом	31	22	23	15	8	7
Приватни универзитети	490	235	367	162	123	73
Од тога са пуним радним временом	393	200	307	141	86	59
Универзитет „Унион“	68	38	44	19	24	19
Од тога са пуним радним временом	62	38	38	19	24	19
Факултет за правне и пословне студије „Др Лазар Вркатић“ - Нови Сад	68	38	44	19	24	19
Од тога са пуним радним временом	62	38	38	19	24	19
Универзитет „Привредна академија“	221	102	150	67	71	35
Од тога са пуним радним временом	165	84	125	58	40	26
Факултет за економију и инжењерски менаџмент	53	27	47	23	6	4
Од тога са пуним радним временом	43	26	37	22	6	4
Правни факултет за привреду и правосуђе	86	31	43	16	43	15
Од тога са пуним радним временом	47	19	34	12	13	7
Стоматолошки факултет - Панчево	42	20	32	13	10	7
Од тога са пуним радним временом	42	20	32	13	10	7
Фармацеутски факултет - Нови Сад	40	24	28	15	12	9
Од тога са пуним радним временом	33	19	22	11	11	8

3.1. Наставно особље по универзитетима и факултетима (наставак)

Територија	Укупно		Наставници		Сарадници	
	свега	жене	свега	жене	свега	жене
Универзитет „Educons“	154	76	126	57	28	19
Од тога са пуним радним временом	119	59	97	45	22	14
Факултет за спорт и туризам	27	15	24	12	3	3
Од тога са пуним радним временом	24	12	21	9	3	3
Факултет за европске правно-политичке студије - Нови Сад	31	12	25	8	6	4
Од тога са пуним радним временом	23	12	17	8	6	4
Факултет за пословне студије - Универзитет „Educons“	96	49	77	37	19	12
Од тога са пуним радним временом	72	35	59	28	13	7
Универзитет „Унион - Никола Тесла“	47	19	47	19	-	-
Од тога са пуним радним временом	47	19	47	19	-	-
Факултет за менаџмент - Сремски Карловци	47	19	47	19	-	-
Од тога са пуним радним временом	47	19	47	19	-	-
Високе школе	376	205	291	152	85	53
Од тога са пуним радним временом	330	187	252	135	78	52
Државне високе школе	349	194	266	142	83	52
Од тога са пуним радним временом	306	178	229	127	77	51
Висока техничка школа струковних студија - Суботица	35	7	32	7	3	-
Од тога са пуним радним временом	21	7	19	7	2	-
Висока школа струковних студија за образовање васпитача - Сремска Митровица	32	16	25	12	7	4
Од тога са пуним радним временом	30	15	24	11	6	4
Висока школа струковних студија за образовање васпитача - Вршац	30	20	21	13	9	7
Од тога са пуним радним временом	25	16	17	10	8	6
Висока школа струковних студија за образовање васпитача - Суботица	35	21	28	16	7	5
Од тога са пуним радним временом	28	17	21	12	7	5
Висока школа струковних студија за образовање васпитача - Нови Сад	32	21	24	16	8	5
Од тога са пуним радним временом	31	20	23	15	8	5
Висока техничка школа струковних студија - Нови Сад	51	23	28	11	23	12
Од тога са пуним радним временом	48	23	27	11	21	12
Висока школа струковних студија за образовање васпитача - Кикинда	26	20	22	17	4	3
Од тога са пуним радним временом	22	17	19	14	3	3
Висока техничка школа струковних студија - Зрењанин	38	18	33	15	5	3
Од тога са пуним радним временом	37	18	32	15	5	3
Висока пословна школа струковних студија	70	48	53	35	17	13
Од тога са пуним радним временом	64	45	47	32	17	13
Приватне високе школе	27	11	25	10	2	1
Од тога са пуним радним временом	24	9	23	8	1	1
Висока школа за струковне студије за менаџмент и пословну комуникацију - Сремски Карловци	27	11	25	10	2	1
Од тога са пуним радним временом	24	9	23	8	1	1

3.1. Наставно особље по универзитетима и факултетима (наставак)

Територија	Укупно		Наставници		Сарадници	
	свега	жене	свега	жене	свега	жене
СРБИЈА – ЈУГ	3856	1897	2740	1278	1116	619
Од тога са пуним радним временом	3554	1767	2560	1202	994	565
Регион Шумадије и Западне Србије	1951	975	1303	603	648	372
Од тога са пуним радним временом	1725	872	1168	544	557	328
Државни универзитети	1343	675	874	402	469	273
Од тога са пуним радним временом	1245	636	800	379	445	257
Универзитет у Крагујевцу	1153	604	740	361	413	243
Од тога са пуним радним временом	1108	580	712	350	396	230
Факултет педагошких наука - Јагодина	51	37	42	29	9	8
Од тога са пуним радним временом	49	35	41	28	8	7
Учитељски факултет - Ужице	31	23	23	17	8	6
Од тога са пуним радним временом	21	16	21	16	-	-
Инжењерски факултет	109	33	65	19	44	14
Од тога са пуним радним временом	109	33	65	19	44	14
Економски факултет	67	32	55	25	12	7
Од тога са пуним радним временом	66	32	54	25	12	7
Технички факултет - Чачак	85	35	52	19	33	16
Од тога са пуним радним временом	81	35	48	19	33	16
Правни факултет	53	19	36	10	17	9
Од тога са пуним радним временом	53	19	36	10	17	9
Природно-математички факултет	177	113	85	50	92	63
Од тога са пуним радним временом	169	109	81	48	88	61
Агрономски факултет - Чачак	41	15	35	12	6	3
Од тога са пуним радним временом	40	15	34	12	6	3
Машински факултет - Краљево	38	6	29	4	9	2
Од тога са пуним радним временом	37	5	28	3	9	2
Медицински факултет	292	162	172	94	120	68
Од тога са пуним радним временом	288	160	168	92	120	68
Филолошко-уметнички факултет	177	109	125	69	52	40
Од тога са пуним радним временом	163	101	115	65	48	36
Факултет за хотелијерство и туризам	32	20	21	13	11	7
Од тога са пуним радним временом	32	20	21	13	11	7
Универзитет у Новом Пазару	190	71	134	41	56	30
Од тога са пуним радним временом	137	56	88	29	49	27
Приватни универзитети	130	67	93	43	37	24
Од тога са пуним радним временом	113	54	81	36	32	18
Универзитет „Сингидунум“	25	12	23	10	2	2
Од тога са пуним радним временом	23	11	21	9	2	2
Факултет здравствених, правних и пословних студија - Ваљево	25	12	23	10	2	2
Од тога са пуним радним временом	23	11	21	9	2	2
„Интернационални универзитет“	105	55	70	33	35	22
Од тога са пуним радним временом	90	43	60	27	30	16
Високе школе	478	233	336	158	142	75
Од тога са пуним радним временом	367	182	287	129	80	53
Државне високе школе	455	223	313	148	142	75
Од тога са пуним радним временом	345	173	265	120	80	53
Висока технолошка школа струковних студија - Аранђеловац	28	16	21	11	7	5
Од тога са пуним радним временом	28	16	21	11	7	5
Висока пољопривредна школа струковних студија - Шабац	26	9	20	6	6	3
Од тога са пуним радним временом	24	8	18	5	6	3
Висока школа струковних студија за васпитаче - Шабац	25	19	20	16	5	3
Од тога са пуним радним временом	25	19	20	16	5	3
Висока техничко-технолошка школа - Крушевац	24	11	22	10	2	1
Од тога са пуним радним временом	22	10	20	9	2	1
Висока школа струковних студија за васпитаче - Крушевац	33	24	23	16	10	8
Од тога са пуним радним временом	32	23	22	15	10	8

3.1. Наставно особље по универзитетима и факултетима (наставак)

Територија	Укупно		Наставници		Сарадници	
	свега	жене	свега	жене	свега	жене
Висока техничка школа струковних студија - Крагујевац	25	9	20	7	5	2
Од тога са пуним радним временом	24	9	19	7	5	2
Висока техничко машинска школа - Трстеник	56	19	26	6	30	13
Од тога са пуним радним временом	26	8	22	6	4	2
Висока пословно-техничка школа струковних студија - Ужице	43	24	41	23	2	1
Од тога са пуним радним временом	33	17	31	16	2	1
Висока пословна школа струковних студија - Ваљево	27	11	19	7	8	4
Од тога са пуним радним временом	26	11	18	7	8	4
Висока медицинска и пословно-технолошка школа струковних студија Шабац	44	24	31	17	13	7
Од тога са пуним радним временом	37	20	24	13	13	7
Висока школа техничких струковних студија - Чачак	73	20	35	8	38	12
Од тога са пуним радним временом	24	8	22	7	2	1
Висока медицинска школа струковних студија - Ћуприја	51	37	35	21	16	16
Од тога са пуним радним временом	44	24	28	8	16	16
Приватне високе школе	23	10	23	10	-	-
Од тога са пуним радним временом	22	9	22	9	-	-
Висока пословна школа струковних студија „Др Радомир Бојковић-Крушевац“	23	10	23	10	-	-
Од тога са пуним радним временом	22	9	22	9	-	-
Регион Јужне и Источне Србије	1905	922	1437	675	468	247
Од тога са пуним радним временом	1829	895	1392	658	437	237
Државни универзитети	1579	762	1158	538	421	224
Од тога са пуним радним временом	1529	744	1128	526	401	218
Универзитет у Београду	88	43	64	27	24	16
Од тога са пуним радним временом	85	43	61	27	24	16
Технички факултет - Бор	88	43	64	27	24	16
Од тога са пуним радним временом	85	43	61	27	24	16
Универзитет у Нишу	1491	719	1094	511	397	208
Од тога са пуним радним временом	1444	701	1067	499	377	202
Учитељски факултет - Врање	40	28	26	17	14	11
Од тога са пуним радним временом	40	28	26	17	14	11
Правни факултет	52	22	46	18	6	4
Од тога са пуним радним временом	52	22	46	18	6	4
Економски факултет	66	39	61	34	5	5
Од тога са пуним радним временом	66	39	61	34	5	5
Машински факултет	99	19	75	14	24	5
Од тога са пуним радним временом	96	17	72	12	24	5
Грађевинско-архитектонски факултет	89	38	49	18	40	20
Од тога са пуним радним временом	89	38	49	18	40	20
Филозофски факултет	171	114	116	74	55	40
Од тога са пуним радним временом	171	114	116	74	55	40
Електронски факултет	162	49	94	30	68	19
Од тога са пуним радним временом	161	49	94	30	67	19
Медицински факултет	349	193	269	145	80	48
Од тога са пуним радним временом	328	186	266	144	62	42
Факултет заштите на раду	54	24	39	17	15	7
Од тога са пуним радним временом	54	24	39	17	15	7
Технолошки факултет - Лесковац	52	23	45	20	7	3
Од тога са пуним радним временом	50	22	43	19	7	3
Факултет спорта и физичког васпитања	48	11	41	9	7	2
Од тога са пуним радним временом	48	11	41	9	7	2
Природно-математички факултет	194	101	129	66	65	35
Од тога са пуним радним временом	192	100	128	65	64	35

3.1. Наставно особље по универзитетима и факултетима (наставак)

Територија	Укупно		Наставници		Сарадници	
	свега	жене	свега	жене	свега	жене
Факултет уметности	115	58	104	49	11	9
Од тога са пуним радним временом	97	51	86	42	11	9
Приватни универзитети	43	23	41	21	2	2
Од тога са пуним радним временом	41	22	39	20	2	2
Универзитет „Мегаџренг“	26	17	24	15	2	2
Од тога са пуним радним временом	26	17	24	15	2	2
Факултет за менаџмент - Зајечар	26	17	24	15	2	2
Од тога са пуним радним временом	26	17	24	15	2	2
Универзитет „Унион - Никола Тесла“	17	6	17	6	-	-
Од тога са пуним радним временом	15	5	15	5	-	-
Факултет за право, безбедност и менаџмент „Константин Велики“	17	6	17	6	-	-
Од тога са пуним радним временом	15	5	15	5	-	-
Високе школе	283	137	238	116	45	21
Од тога са пуним радним временом	259	129	225	112	34	17
Државне високе школе	283	137	238	116	45	21
Од тога са пуним радним временом	259	129	225	112	34	17
Висока школа струковних студија за образовање васпитача - Алексинач	20	7	20	7	-	-
Од тога са пуним радним временом	20	7	20	7	-	-
Висока школа за образовање васпитача - Пирот	23	16	22	15	1	1
Од тога са пуним радним временом	21	15	20	14	1	1
Висока технолошко уметничка школа - Лесковац	28	15	23	12	5	3
Од тога са пуним радним временом	25	13	21	10	4	3
Висока школа примењених струковних студија - Врање	25	14	20	12	5	2
Од тога са пуним радним временом	25	14	20	12	5	2
Висока пословна школа струковних студија - Лесковац	31	19	31	19	-	-
Од тога са пуним радним временом	31	19	31	19	-	-
Висока техничка школа струковних студија - Ниш	43	17	27	12	16	5
Од тога са пуним радним временом	33	14	26	12	7	2
Висока пољопривредно-прехрамбена школа - Прокупље	39	15	34	12	5	3
Од тога са пуним радним временом	37	15	32	12	5	3
Висока техничка школа струковних студија - Пожаревац	33	14	26	10	7	4
Од тога са пуним радним временом	29	12	23	9	6	3
Висока пословна школа струковних студија	41	20	35	17	6	3
Од тога са пуним радним временом	38	20	32	17	6	3
Регион Косово и Метохија

3.2. Наставно особље

Територија	Укупно		Наставници		Сарадници	
	свега	жене	свега	жене	свега	жене
Укупно	16092	7919	11608	5500	4484	2419
Од тога с пуним радним временом	14055	6987	10272	4883	3783	2104
Доктори наука	10783	5070	10106	4692	677	378
Од тога с пуним радним временом	9518	4525	8943	4178	575	347
Магистри и специјалисти	3222	1710	1097	591	2125	1119
Од тога с пуним радним временом	2895	1569	987	535	1908	1034
Без научног звања	2087	1139	405	217	1682	922
Од тога с пуним радним временом	1642	893	342	170	1300	723
Обављају менторски рад са докторантима	-	-	2210	1030	-	-
Од тога с пуним радним временом	-	-	2035	932	-	-

Група за дисеминацију и односе са јавношћу

Тел.: 011/24-01-284

Имејл: stat@stat.gov.rs

Библиотека

Тел.: 011/24-12-922, лок. 251

Имејл: biblioteka@stat.gov.rs

CIP - Каталогизација у публикацији - Народна библиотека Србије, Београд

378(497.11)"2017/2018"(083.41)

ВИСОКО образовање : 2017/2018. / [припремиле Весна Јашовић-Шурлан [и др.]]. - Београд : Републички завод за статистику, 2018 (Београд : Републички завод за статистику). - 115 str. : табеле ; 29 cm

Тираж 50. - Стр. 3: Предговор / Миладин Ковачевић

ISBN 978-86-6161-174-2

1. Јашовић-Шурлан, Весна, 1956- [приређивач, сакупљач]

а) Високошколско образовање - Србија - 2017-2018 - Статистика

COBISS.SR-ID 271850508



Високо образовање

2017/2018.