



РАДНИ ДОКУМЕНТ

Предузетници у Републици Србији, 2017.

Број 105
Год. LIV

РЕПУБЛИКА СРБИЈА
Републички завод за статистику

ISSN 1820 – 0141

Предузетници у Републици Србији, 2017.

Београд, 2018.

Год. – LIV

РАДНИ ДОКУМЕНТ

Број 105

Радни документ: Предузетници у Републици Србији, 2017.

Издавач: Републички завод за статистику, Београд, Милана Ракића број 5
Одговара: др Миладин Ковачевић, директор

РЕДАКЦИЈА

Руководилац: Снежана Лакчевић

Чланови: Љиљана Ђорђевић, Наташа Миљковић, Гордана Бјелобрк, Сунчица Стефановић Шестић,
Дијана Додиг Букилица, Јована Ђерић

Рукопис припремили: Душан Гавриловић, Дијана Додиг Букилица и Марија Вуловић.

Дизајн и израда корице: Бранислав Гајић

Технички уредник: Ирена Димић

Лектура: Богдана Милошевић

Садржај

Методолошка објашњења	5
(1) Број предузетника	11
(2) Број запослених	12
(3) Остварени промет	13
(4) Бруто додата вредност	14
Закључак	15



Методолошка објашњења

Уважавајући захтеве све већег броја корисника, а у настојању да свој рад прилагоди међународним препорукама и стандардима, Републички завод за статистику поново у едицији „Радни документ“ објављује изабране макроекономске показатеље за предузетнике. Праћењем су обухваћени предузетници који су пословали у 2017. години, на основу података Пореске управе и Агенције за привредне регистре.

У оквиру међународног пројекта унапређења система националних рачуна и обрачуна бруто домаћег производа, Републички завод за статистику и Сектор националних рачуна усвојили су препоруке и позитивна искуства европских статистика који се односе на обрачуна најважнијих макроекономских агрегата за институционални сектор домаћинства, чији најважнији део сачињавају предузетници или тзв. неинкорпорисана предузећа.

Српски и европски статистичари се приликом обрачуна макроекономских агрегата за овај сегмент националне привреде суочавају са истоветним проблемима: уситњеност и велика бројност, висока фреквенција гашења и оснивања нових предузетничких радњи, нестабилност у погледу основне делатности и запошљавања итд. И у Европи и у нашој земљи овај облик привређивања представља хронично „жариште“ тзв. сиве економије. Ови проблеми делимично су последица саме природе неинкорпорисаног бизниса, тј. чињенице да лична имовина предузетника и његова пословна имовина нису раздвојени. Међутим, за статистику највећи проблем свакако представљају ограничења административно-правног карактера, пре свега непостојање обавезе вођења двојног књиговодства и састављања детаљних финансијских извештаја који представљају основу за обрачуна макроекономских агрегата за привредна друштва и остале економске субјекте са статусом правног лица – обвезнике подношења финансијских извештаја надлежним органима. У таквој ситуацији, статистичари су принуђени да, полазећи од релативно скромног обима података који предузетници достављају пореским властима, врше процењивање. Процене које смо извршили базирају се на мађарском моделу обрачуна основних елемената система националних рачуна за предузетнике. Овај модел, са своје стране, заснива се на француском искуству статистичког третмана предузетника.

Модел се заснива на претпоставци да су услови и начин пословања предузетника приближно једнаки условима и начину пословања микропредузећа, те да се одговарајући показатељи опаžени у статистичком третману микропредузећа могу применити (уз одговарајуће корекције) и на предузетнике. У француској статистици готово сви елементи националних рачуна (број запослених, промене у залихама, инвестиције, камате итд.) процењују се на поменути начин, једноставном применом одговарајућих коефицијената утврђених за микропредузећа¹. У нашем случају, олакшавајућа околност је то што, за разлику од других европских земаља, располажемо одређеним, не малим, бројем финансијских извештаја предузетника (око 20 000). Ови драгоцени подаци су, заједно с подацима о пореској основици, броју запослених и зарадама радника запослених код предузетника којима располаже Пореска управа, коришћени као основа за извођење процена. Поред наведеног, у обрачунима су коришћени и показатељи изведени из завршних рачуна микро и малих предузећа који се односе на промет, додатну вредност, зараду по запосленом, као и резултати других статистичких истраживања. У обрачуна броја радника запослених у предузетничким радњама као допуна коришћени су подаци из Анкете о радној снази, која се у европским земљама користи као примарни извор података о запослености, укључујући и неформалну запосленост.

На крају, треба рећи да свака процена као и ова носи са собом већи или мањи степен поузданости, међутим, имајући у виду расположивост података, као и специфичности предузетничких радњи у Србији, резултати представљају најбоље што се у овом тренутку може урадити. Очекујемо да ће се у годинама које су пред нама повећати и обим и квалитет расположивих података, што ће заједно са одређеним побољшањима у методологији довести и до бољих и прецизнијих резултата.

¹ *Using Business Accounts to compile National Accounts: The French Experience*, Patrick Augeraud, Institut national de la statistique et des etudes economiques, France i Jean-Etienne Chapron, United Nations Statistics Division u *Links between business Accounting and National Accounting*, United Nations, New York, 2000.



Резултати обраде дати су за (1) број предузетника, (2) број запослених, (3) остварени промет и (4) бруто додату вредност. Подаци су, са становишта територије, исказани на нивоима 1 и 2 Номенклатуре статистичких територијалних јединица (НСТЈ): Србија – север и Србија – југ (НСТЈ-1) и на нивоу региона (НСТЈ-2) – Београдски регион, Регион Војводине, Регион Шумадије и Западне Србије и Регион Јужне и Источне Србије.

Републички завод за статистику од 1999. године не располаже подацима за АП Косово и Метохија, тако да они нису садржани у овом документу.

Када је реч о делатностима које обављају предузетници, подаци се приказују на нивоу сектора и подсектора Класификације делатности (2010):

Сектор А	Пољопривреда, шумарство и рибарство
Сектор В	Вађење руде и камена
Сектор С	Прерађивачка индустрија
Подсектор СА	Производња прехранбених производа, пића и дуванских производа
Подсектор СВ	Производња текстила, одевних производа, коже и предмета од коже
Подсектор СС	Производња производа од дрвета и папира; штампарство
Подсектор СД	Производња кокса и деривата нафте
Подсектор СЕ	Производња хемикалија и хемијских производа
Подсектор СФ	Производња фармацеутских производа и хемијских и ботаничких лекова
Подсектор СГ	Производња производа од гуме и пластике и од осталих неметалних минерала
Подсектор СН	Производња основних метала и металних производа, осим машина и опреме
Подсектор СИ	Производња рачунара, електронских и оптичких производа
Подсектор СЈ	Производња електричарске опреме
Подсектор СК	Производња машина и опреме, на другом месту непоменуто
Подсектор СЛ	Производња транспортних средстава
Подсектор СМ	Прерађивачка индустрија, на другом месту непоменуто; поправка и монтажа машина и опреме
Сектор Д	Снабдевање електричном енергијом, гасом, паром и климатизација
Сектор Е	Снабдевање водом; управљање отпадним водама, контролисање процеса уклањања отпада и сличне активности
Сектор Ф	Грађевинарство
Сектор Г	Трговина на велико и трговина на мало; поправка моторних возила и мотоцикала
Сектор Н	Саобраћај и складиштење
Сектор И	Услуге смештаја и исхране
Сектор Ј	Информисање и комуникације
Подсектор ЈА	Издаваштво, аудио-визуелне и емитерске делатности
Подсектор ЈВ	Телекомуникације
Подсектор ЈС	ИТ и остале информационе услужне делатности
Сектор К	Финансијске делатности и делатност осигурања
Сектор Л	Пословање некретнинама
Сектор М	Стручне, научне, иновационе и техничке делатности
Подсектор МА	Правне, рачуноводствене, менаџерске, архитектонске, инжењерске делатности; техничко испитивање и анализе
Подсектор МВ	Научно истраживање и развој
Подсектор МС	Остале стручне, научне и техничке делатности
Сектор Н	Административне и помоћне услужне делатности
Сектор О	Државна управа и одбрана; обавезно социјално осигурање
Сектор Р	Образовање
Сектор Q	Здравствена и социјална заштита
Подсектор QА	Здравствене делатности
Подсектор QВ	Смештајне установе и социјална заштита
Сектор R	Уметност; забава и рекреација
Сектор S	Остале услужне делатности
Сектор Т	Делатност домаћинства као послодавца; делатност домаћинства која производе робу и услуге за сопствене потребе
Сектор U	Делатност екстериторијалних организација и тела

Обележја су дефинисана на следећи начин:

- остварени промет као приходи од продаје (како робе тако и производа и услуга);
- БДВ (у базним ценама) као разлика између аутпута и међуфазне потрошње.



1. Број предузетника (процена), 2017.

Назив делатности	Република Србија						
	укупно	Србија – север	Србија – југ	Београд-ски регион	Регион Војводине	Регион Шумадије и Западне Србије	Регион Јужне и Источне Србије
Укупно	257 267	137 054	120 212	71 686	65 369	74 227	45 985
Пољопривреда, шумарство и рибарство	2 656	1 020	1 636	260	761	902	733
Вађење руде и камена	172	14	158	8	7	114	44
Прерађивачка индустрија	38 350	16 662	21 688	7 138	9 524	13 857	7 831
Производња прехранбених производа, пића и дуванских производа	8 162	3 648	4 514	1 422	2 226	2 769	1 744
Производња текстила, одевних производа, коже и предмета од коже	6 375	2 709	3 666	1 315	1 394	2 376	1 290
Производња производа од дрвета и папира; штампарство	6 227	2 513	3 714	1 146	1 368	2 301	1 413
Производња кокса и деривата нафте	-	-	-	-	-	-	-
Производња хемикалија и хемијских производа	499	200	299	80	120	164	135
Производња фармацевтских производа и хемијских и ботаничких лекова	1	1	-	-	1	-	-
Производња производа од гуме и пластике и од осталих неметалних минерала	3 930	1 632	2 298	496	1 136	1 507	791
Производња основних метала и металних производа, осим машина и опреме	6 464	2 876	3 589	1 085	1 790	2 475	1 113
Производња рачунара, електронских и оптичких производа	395	187	208	63	124	87	120
Производња електричарске опреме	250	121	130	49	72	79	51
Производња машина и опреме, на другом месту непоменуто	338	163	175	54	109	116	59
Производња транспортних средстава	182	62	120	30	33	106	14
Прерађивачка индустрија, на другом месту непоменуто; поправка и монтажа машина и опреме	5 527	2 551	2 977	1 399	1 151	1 877	1 100
Снабдевање електричном енергијом, гасом, паром и климатизација	41	9	32	9	-	18	14
Снабдевање водом; управљање отпадним водама, контролисање процеса уклањања отпада и сличне активности	523	226	297	54	172	233	64
Грађевинарство	17 804	8 458	9 345	3 990	4 469	5 566	3 779
Трговина на велико и трговина на мало; поправка моторних возила и мотоцикала	63 750	29 518	34 232	13 365	16 153	20 306	13 925
Саобраћај и складиштење	29 914	18 342	11 572	11 010	7 331	7 592	3 980
Услуге смештаја и исхране	22 802	11 129	11 673	4 477	6 652	7 465	4 208
Информисање и комуникације	9 492	6 804	2 688	4 401	2 404	1 610	1 078
Издаваштво, аудиовизуелне и емитерске делатности	1 906	1 405	501	1 083	322	302	199
Телекомуникације	166	104	62	52	52	35	27
И.Т. и остале информационе услужне делатности	7 420	5 295	2 125	3 265	2 030	1 273	852
Финансијске делатности и делатност осигурања	1 761	910	851	469	441	481	370
Пословање некретнинама	918	627	291	377	251	200	90
Стручне, научне, иновационе и техничке делатности	32 323	21 375	10 948	13 429	7 946	6 685	4 263
Правне, рачуноводствене, менаџерске, архитектонске, инжењерске делатности; техничко испитивање и анализе	26 609	17 733	8 877	11 152	6 581	5 414	3 462
Научно истраживање и развој	8	5	3	5		1	2
Остале стручне, научне и техничке делатности	5 706	3 637	2 069	2 272	1 365	1 270	799
Административне и помоћне услужне делатности	6 631	4 239	2 392	2 443	1 796	1 439	952
Државна управа и одбрана; обавезно социјално осигурање	-	-	-	-	-	-	-
Образовање	1 757	1 201	556	723	479	324	232
Здравствена и социјална заштита	5 394	3 407	1 987	2 346	1 061	1 210	777
Здравствене делатности	5 305	3 339	1 966	2 295	1 044	1 197	768
Смештајне установе и социјална заштита	89	68	22	51	17	13	9
Уметност; забава и рекреација	2 474	1 569	905	1 037	533	537	368
Остале услужне делатности	20 504	11 542	8 962	6 152	5 390	5 687	3 276
Делатност домаћинства као послодавца; делатност домаћинства која производе робу и услуге за сопствене потребе	-	-	-	-	-	-	-
Делатност екстериторијалних организација и тела	-	-	-	-	-	-	-



2. Број радника запослених код предузетника (процена), 2017.

Назив делатности	Република Србија						
	укупно	Србија – север	Србија – југ	Београдски регион	Регион Војводине	Регион Шумадије и Западне Србије	Регион Јужне и Источне Србије
Укупно	257 872	120 179	137 694	50 196	69 983	81 581	56 112
Пољопривреда, шумарство и рибарство	1 638	865	773	125	740	514	258
Вађење руде и камена	334	31	303	13	18	223	81
Прерађивачка индустрија	63 541	27 352	36 189	8 735	18 617	22 064	14 125
Производња прехранбених производа, пића и дуванских производа	25 240	12 417	12 822	4 077	8 340	7 277	5 546
Производња текстила, одевних производа, коже и предмета од коже	10 977	3 228	7 749	1 165	2 063	5 559	2 190
Производња производа од дрвета и папира; штампарство	7 087	2 371	4 716	765	1 605	2 697	2 019
Производња кокса и деривата нафте	-	-	-	-	-	-	-
Производња хемикалија и хемијских производа	447	218	229	55	163	129	100
Производња фармацевтских производа и хемијских и ботаничких лекова	-	-	-	-	-	-	-
Производња производа од гуме и пластике и од осталих неметалних минерала	5 791	2 793	2 998	497	2 296	1 946	1 052
Производња основних метала и металних производа, осим машина и опреме	7 051	3 262	3 789	863	2 399	2 432	1 357
Производња рачунара, електронских и оптичких производа	406	136	270	48	88	86	184
Производња електричарске опреме	348	213	135	94	119	81	54
Производња машина и опреме, на другом месту непоменуто	629	321	308	41	279	235	73
Производња транспортних средстава	338	200	138	180	21	130	8
Прерађивачка индустрија, на другом месту непоменуто; поправка и монтажа машина и опреме	5 227	2 192	3 035	949	1 243	1 494	1 541
Снабдевање електричном енергијом, гасом, паром и климатизација	31	11	20	11	-	13	8
Снабдевање водом; управљање отпадним водама, контролисање процеса уклањања отпада и сличне активности	2 616	2 199	416	444	1 755	267	149
Грађевинарство	12 088	4 928	7 160	1 819	3 109	3 492	3 668
Трговина на велико и трговина на мало; поправка моторних возила и мотоцикала	86 394	38 069	48 325	15 555	22 514	28 628	19 697
Саобраћај и складиштење	6 256	2 110	4 146	614	1 495	2 812	1 334
Услуге смештаја и исхране	34 307	16 063	18 244	7 435	8 628	11 161	7 083
Информисање и комуникације	2 859	1 488	1 370	674	814	846	525
Издаваштво, аудовизуелне и емитерске делатности	684	370	314	208	161	190	124
Телекомуникације	81	41	40	20	21	17	23
И.Т. и остале информационе услужне делатности	2 094	1 077	1 016	446	631	638	378
Финансијске делатности и делатност осигурања	2 610	1 430	1 180	670	760	646	533
Пословање некретнинама	452	278	174	184	94	102	72
Стручне, научне, иновационе и техничке делатности	16 328	8 501	7 827	3 901	4 600	4 247	3 580
Правне, рачуноводствене, менаџерске, архитектонске, инжењерске делатности; техничко испитивање и анализе	13 341	7 117	6 224	3 160	3 956	3 378	2 847
Научно истраживање и развој	1		1				1
Остале стручне, научне и техничке делатности	2 987	1 384	1 602	741	644	870	733
Административне и помоћне услужне делатности	4 983	2 268	2 716	1 003	1 265	1 467	1 249
Државна управа и одбрана; обавезно социјално осигурање	-	-	-	-	-	-	-
Образовање	1 040	720	320	375	345	149	171
Здравствена и социјална заштита	7 151	4 757	2 395	3 179	1 578	1 442	953
Здравствене делатности	6 944	4 631	2 313	3 097	1 535	1 424	889
Смештајне установе и социјална заштита	207	125	82	82	43	18	64
Уметност; забава и рекреација	808	399	409	233	166	233	176
Остале услужне делатности	14 436	8 711	5 726	5 224	3 486	3 274	2 452
Делатност домаћинства као послодавца; делатност домаћинства која производе робу и услуге за сопствене потребе	-	-	-	-	-	-	-
Делатност екстериторијалних организација и тела	-	-	-	-	-	-	-

3. Промет предузетника, процена, 2017.

мил. РСД

Назив делатности	Република Србија						
	укупно	Србија – север	Србија – југ	Београдски регион	Регион Војводине	Регион Шумадије и Западне Србије	Регион Јужне и Источне Србије
Укупно	1 215 327	634 395	580 931	315 194	319 202	352 270	228 662
Пољопривреда, шумарство и рибарство	9 197	4 547	4 651	1 259	3 288	2 835	1 816
Вађење руде и камена	754	70	684	33	37	492	192
Прерађивачка индустрија	235 141	114 048	121 093	46 498	67 550	76 880	44 213
Производња прехранбених производа, пића и дуванских производа	93 938	49 308	44 630	18 242	31 066	26 550	18 080
Производња текстила, одевних производа, коже и предмета од коже	28 758	11 263	17 495	5 104	6 159	12 136	5 359
Производња производа од дрвета и папира; штампарство	28 177	11 237	16 939	5 236	6 002	10 506	6 434
Производња кокса и деривата нафте	-	-	-	-	-	-	-
Производња хемикалија и хемијских производа	2 087	1 110	977	499	611	562	414
Производња фармацевтских производа и хемијских и ботаничких медикамената	3	3	-	-	3	-	-
Производња производа од гуме и пластике и од осталих неметалних минерала	25 166	12 134	13 032	4 027	8 107	8 811	4 221
Производња основних метала и металних производа, осим машина и опреме	28 888	14 144	14 744	5 632	8 513	10 345	4 399
Производња рачунара, електронских и оптичких производа	1 735	817	918	277	540	312	606
Производња електричарске опреме	1 287	851	436	471	380	280	156
Производња машина и опреме, на другом месту непоменуто	1 817	981	836	240	742	612	224
Производња транспортних средстава	993	488	505	383	105	468	36
Прерађивачка индустрија, на другом месту непоменуто; поправка и монтажа машина и опреме	22 293	11 711	10 581	6 389	5 322	6 298	4 283
Снабдевање електричном енергијом, гасом, паром и климатизација	90	37	53	37	-	33	20
Снабдевање водом; управљање отпадним водама, контролисање процеса уклањања отпада и сличне активности	4 702	3 454	1 248	823	2 631	785	462
Грађевинарство	68 437	34 687	33 750	18 004	16 684	18 755	14 995
Трговина на велико и трговина на мало; поправка моторних возила и мотоцикала	573 641	275 657	297 984	126 576	149 082	177 368	120 615
Саобраћај и складиштење	46 605	28 598	18 007	18 234	10 364	11 324	6 683
Услуге смештаја и исхране	85 818	42 255	43 563	19 238	23 017	27 583	15 980
Информисање и комуникације	21 399	16 095	5 304	10 543	5 551	3 391	1 914
Издаваштво, аудиовизуелне и емитерске делатности	4 630	3 655	974	2 922	734	636	338
Телекомуникације	322	214	108	118	96	58	50
И.Т. и остале информационе услужне делатности	16 447	12 225	4 222	7 503	4 722	2 696	1 526
Финансијске делатности и делатност осигурања	4 244	2 281	1 963	1 142	1 139	1 137	826
Пословање некретнинама	1 520	1 001	519	683	318	309	210
Стручне, научне, иновационе и техничке делатности	69 963	49 122	20 841	31 213	17 909	12 255	8 587
Правне, рачуноводствене, менаџерске, архитектонске, инжењерске делатности; техничко испитивање и анализе	58 116	41 003	17 113	25 836	15 167	10 023	7 090
Научно истраживање и развој	-	-	-	-	-	-	-
Остале стручне, научне и техничке делатности	11 847	8 119	3 728	5 377	2 742	2 232	1 497
Административне и помоћне услужне делатности	15 220	9 703	5 517	5 576	4 127	3 337	2 180
Државна управа и одбрана; обавезно социјално осигурање	-	-	-	-	-	-	-
Образовање	4 629	3 508	1 121	2 253	1 255	609	512
Здравствена и социјална заштита	18 663	13 440	5 223	9 820	3 620	3 218	2 006
Здравствене делатности	18 323	13 186	5 137	9 628	3 558	3 189	1 949
Смештајне установе и социјална заштита	340	254	86	192	62	29	57
Уметност; забава и рекреација	4 085	2 789	1 296	2 021	767	749	547
Остале услужне делатности	51 218	33 103	18 115	21 240	11 863	11 210	6 906
Делатност домаћинства као послодавца; делатност домаћинства која производе робу и услуге за сопствене потребе	-	-	-	-	-	-	-
Делатност екстериторијалних организација и тела	-	-	-	-	-	-	-



4. Бруто додата вредност предузетника (процена), 2017.

мил. РСД

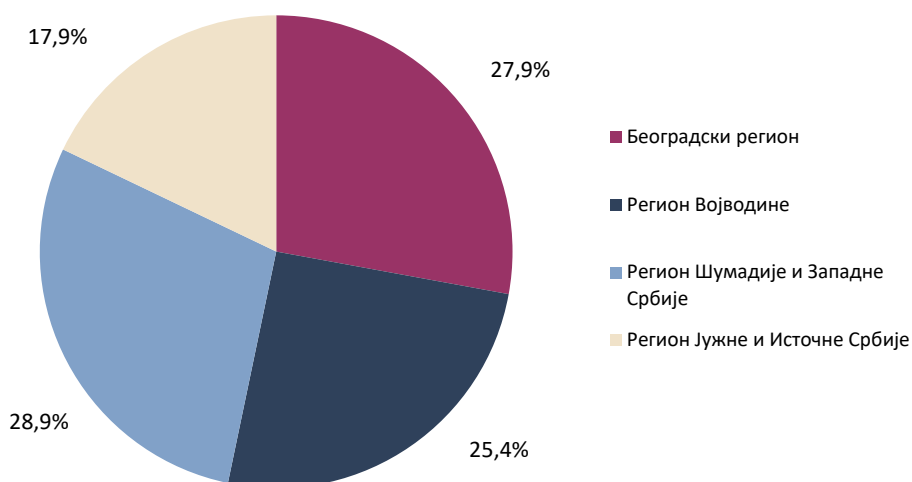
Назив делатности	Република Србија						
	укупно	Србија – север	Србија – југ	Београд-ски регион	Регион Војводине	Регион Шумадије и Западне Србије	Регион Јужне и Источне Србије
Укупно	314 434	173 901	140 533	90 735	83 167	85 543	54 989
Пољопривреда, шумарство и рибарство	2 301	1 091	1 211	252	839	713	497
Вађење руде и камена	292	27	265	13	14	194	72
Прерађивачка индустрија	58 326	27 879	30 447	11 160	16 719	19 327	11 119
Производња прехранбених производа, пића и дуванских производа	18 430	9 507	8 923	3 459	6 049	5 253	3 670
Производња текстила, одевних производа, коже и предмета од коже	9 427	3 609	5 818	1 567	2 042	4 023	1 795
Производња производа од дрвета и папира; штампарство	7 539	3 186	4 354	1 413	1 773	2 658	1 696
Производња кокса и деривата нафте	-	-	-	-	-	-	-
Производња хемикалија и хемијских производа	548	285	262	123	163	147	116
Производња фармацеутских производа и хемијских и ботаничких лекова	1	1	-	-	1	-	-
Производња производа од гуме и пластике и од осталих неметалних минерала	5 911	2 908	3 003	840	2 068	2 036	967
Производња основних метала и металних производа, осим машина и опреме	8 391	4 135	4 256	1 572	2 563	2 926	1 331
Производња рачунара, електронских и оптичких производа	522	242	279	77	165	93	187
Производња електричарске опреме	387	252	135	136	116	85	50
Производња машина и опреме, на другом месту непоменуто	571	310	260	71	239	191	69
Производња транспортних средстава	288	149	139	114	35	127	12
Прерађивачка индустрија, на другом месту непоменуто; поправка и монтажа машина и опреме	6 313	3 296	3 017	1 789	1 507	1 789	1 228
Снабдевање електричном енергијом, гасом, паром и климатизација	43	18	26	18	-	15	11
Снабдевање водом; управљање отпадним водама, контролисање процеса уклањања отпада и сличне активности	1 457	1 056	401	252	804	253	148
Грађевинарство	19 965	10 067	9 898	5 030	5 038	5 507	4 391
Трговина на велико и трговина на мало; поправка моторних возила и мотоцикала	79 912	38 048	41 864	16 742	21 306	24 729	17 135
Саобраћај и складиштење	26 202	15 512	10 690	9 454	6 058	7 082	3 608
Услуге смештаја и исхране	28 829	14 021	14 808	6 119	7 902	9 373	5 436
Информисање и комуникације	10 140	7 593	2 547	4 793	2 800	1 553	993
Издаваштво, аудовизуелне и емитерске делатности	2 025	1 562	464	1 210	351	282	182
Телекомуникације	156	101	55	57	44	29	26
И.Т. и остале информационе услужне делатности	7 958	5 930	2 028	3 525	2 405	1 242	786
Финансијске делатности и делатност осигурања	2 464	1 406	1 058	680	726	585	473
Пословање некретнинама	662	438	224	292	146	141	83
Стручне, научне, иновационе и техничке делатности	39 350	27 322	12 029	17 059	10 263	6 940	5 089
Правне, рачуноводствене, менаџерске, архитектонске, инжењерске делатности; техничко испитивање и анализе	32 965	23 086	9 880	14 391	8 695	5 677	4 203
Научно истраживање и развој	6 385	4 236	2 149	2 668	1 568	1 262	886
Остале стручне, научне и техничке делатности	7 606	4 873	2 733	2 829	2 044	1 591	1 143
Административне и помоћне услужне делатности	7 606	4 873	2 733	2 829	2 044	1 591	1 143
Државна управа и одбрана; обавезно социјално осигурање	-	-	-	-	-	-	-
Образовање	2 240	1 677	563	1 044	633	303	260
Здравствена и социјална заштита	10 842	7 695	3 147	5 521	2 174	1 942	1 205
Здравствене делатности	10 639	7 545	3 094	5 410	2 136	1 925	1 169
Смештајне установе и социјална заштита	203	149	53	111	38	18	36
Уметност; забава и рекреација	2 174	1 469	705	1 056	413	416	289
Остале услужне делатности	21 628	13 711	7 917	8 422	5 290	4 881	3 036
Делатност домаћинства као послодавца; делатност домаћинства која производе робу и услуге за сопствене потребе	-	-	-	-	-	-	-
Делатност екстериторизалних организација и тела	-	-	-	-	-	-	-

(1) Број предузетника

На основу расположивих података можемо констатовати да је обрачуном макроекономских агрегата обухваћено 257 267 предузетника који су пословали у току 2017. године у Републици Србији. Од тог укупног броја предузетника, у Београдском региону у 2017. години пословало је 71 686 предузетника – што чини 27,9%, у Региону Војводине 65 369 – што чини 25,4%, у Региону Шумадије и Западне Србије 74 227 – што чини 28,9%, а у Региону Јужне и Источне Србије 45 985 предузетника – што чини 17,9%.

Посматрано по секторима КД (2010), на нивоу Републике Србије, највеће учешће у укупном броју предузетника имале су: Трговина на велико и трговина на мало; поправка моторних возила и мотоцикала (24,8%), Прерађивачка индустрија (14,9%), Стручне, научне, иновационе и техничке делатности (12,6%), Саобраћај и складиштење (11,6%), Услуге смештаја и исхране (8,9%), Остале услужне делатности (8%) итд.

Структура броја предузетника, по регионима, у Републици Србији, 2017.



Број предузетника у Републици Србији, по делатностима, 2017.

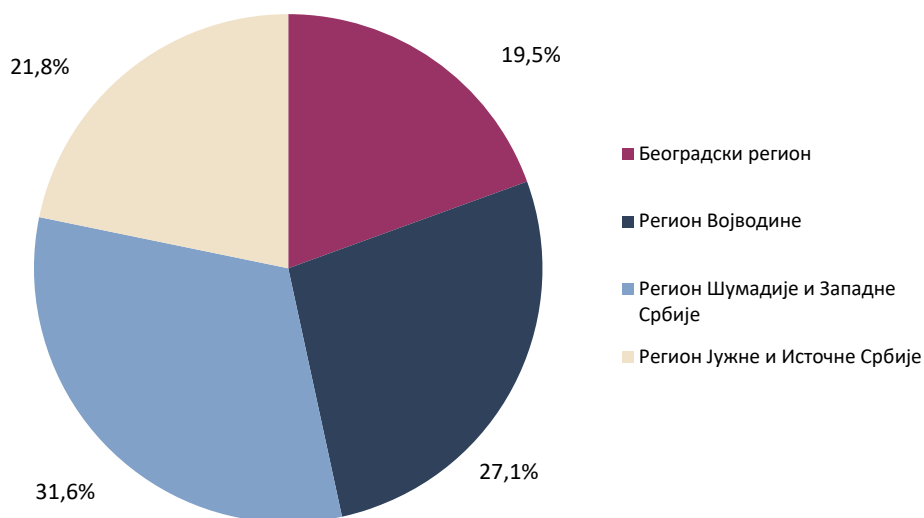


(2) Број запослених

Предузетници у Републици Србији у 2017. години запошљавали су 257 872 радника. У Београдском региону био је 50 196 радник – што чини 19,5%, у Региону Војводине 69 983 – што чини 27,1%, у Региону Шумадије и Западне Србије 81 581 – што чини 31,6%, а у Региону Јужне и Источне Србије 56 112 радника – што чини 21,8% запослених.

Посматрано по секторима КД (2010), највеће учешће у укупном броју запослених код предузетника у Републици Србији у 2017. години имале су: Трговина на велико и трговина на мало; поправка моторних возила и мотоцикала (33,5%), Прерађивачка индустрија (24,6%), Услуге смештаја и исхране (13,3%), Стручне, научне, иновационе и техничке делатности (6,3%), Остале услужне делатности (5,6%) итд.

Структура броја радника запослених код предузетника, по регионима, у Републици Србији, 2017.



Број радника запослених код предузетника у Републици Србији, по делатностима, 2017.

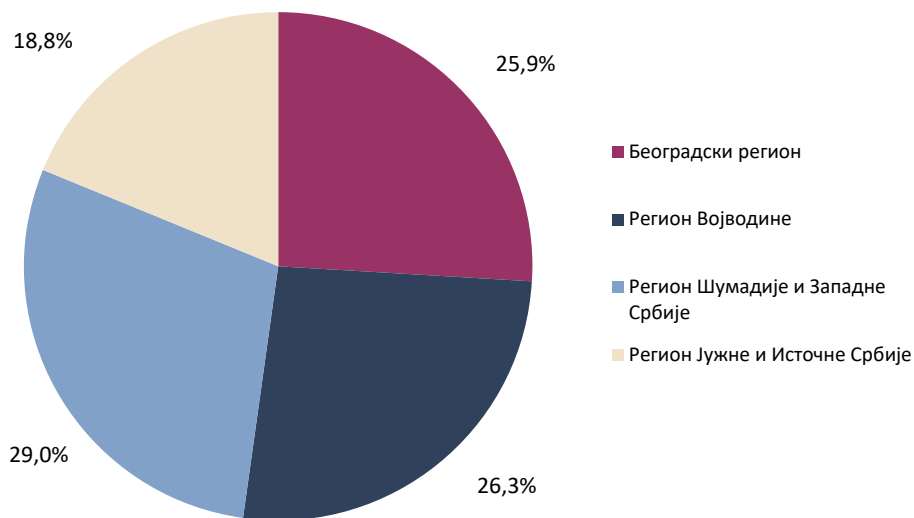


(3) Остварени промет

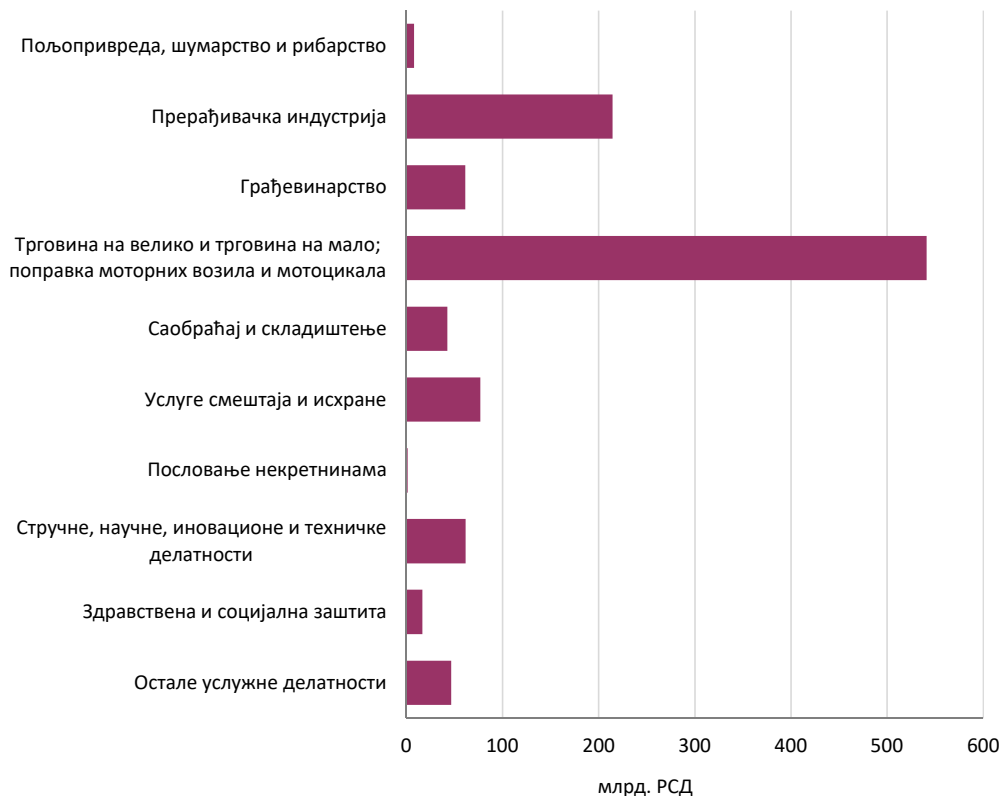
Када се посматра територијални размештај оствареног промета предузетника у 2017. години, уочава се да су предузетници из Београдског региона остварили 25,9%, Региона Војводине 26,3%, Региона Шумадије и Западне Србије 29%, а из Региона Јужне и Источне Србије 18,8% укупног промета.

Посматрано по секторима КД (2010), највеће учешће на нивоу Републике Србије у оствареном промету имали су предузетници из Трговина на велико и трговина на мало; поправка моторних возила и мотоцикала (47,2%), Прерађивачка индустрија (19,3%), Услуге смештаја и исхране (7,1%), Грађевинарство (5,6%), Стручне, научне, иновационе и техничке делатности (5,8%), Остале услужне делатности (4,2%) итд.

Структура оствареног промета предузетника, по регионима у Републици Србији, 2017.



Вредност оствареног промета предузетника у Републици Србији, по делатностима, 2017.

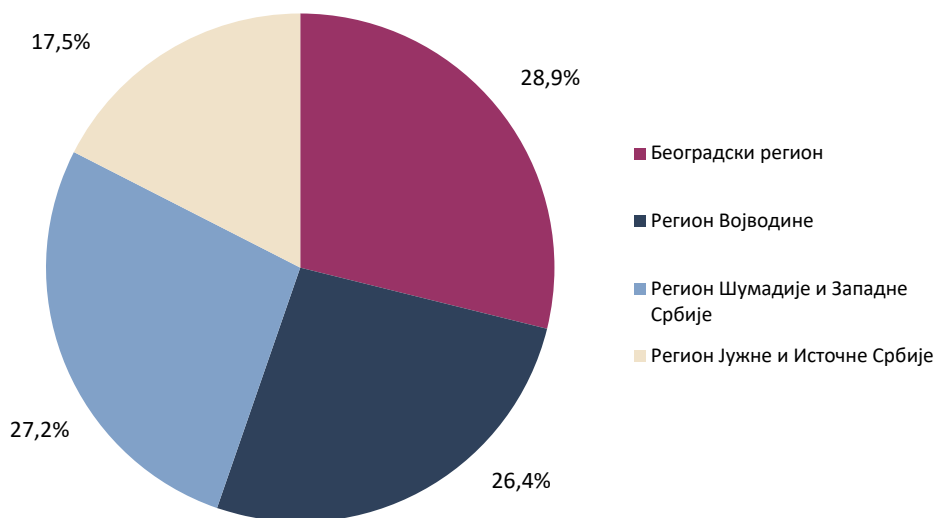


(4) Бруто додата вредност

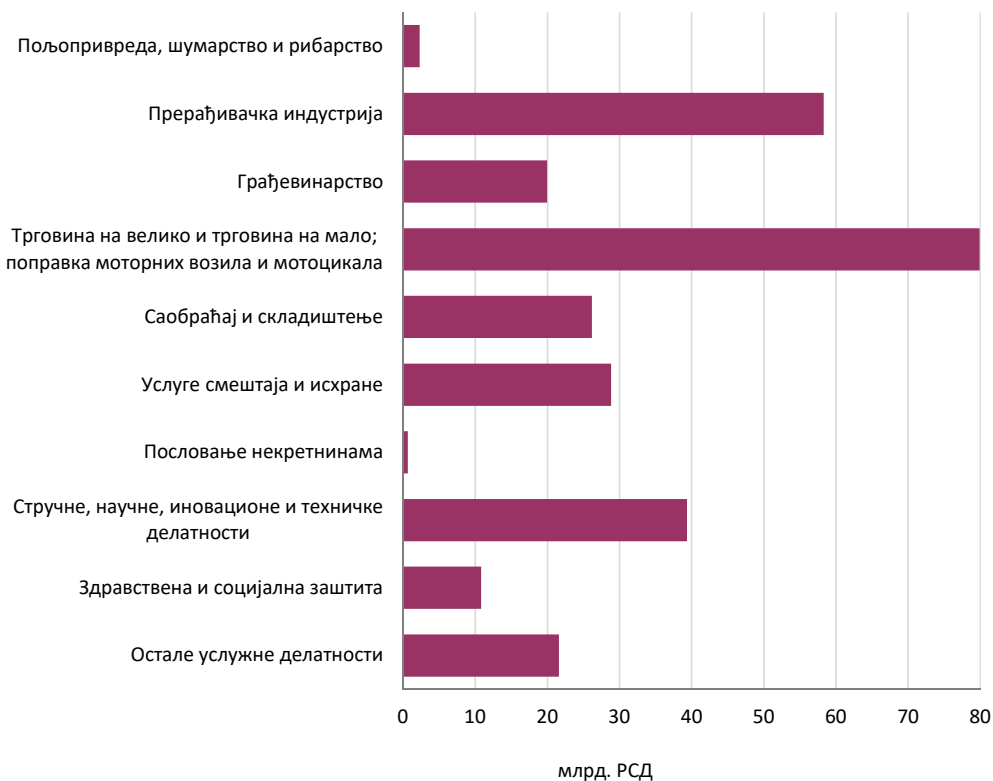
Предузетници из Београдског региона учествовали су 2017. године са 28,9% у БДВ-у, Региона Војводине са 26,4%, Региона Шумадије и Западне Србије са 27,2%, док је удео предузетника из Региона Јужне и Источне Србије 17,5% укупног БДВ-а.

Посматрано по секторима КД (2010), најзначајније учешће у БДВ-у на нивоу Републике Србије остварили су: Трговина на велико и трговина на мало; поправка моторних возила и мотоцикала (25,4%), Прерађивачка индустрија (18,5%), Стручне, научне, иновационе и техничке делатности (12,5%), Услуге смештаја и исхране (9,2%), Саобраћај и складиштење (8,3%), Остале услужне делатности (6,9%) итд.

Структура бруто додате вредности предузетника, по регионима, у Републици Србији, 2017.



Бруто додата вредност предузетника у Републици Србији, по делатностима, 2017.



Закључак

На основу урађене анализе основних индикатора о стању и развијености предузетништва може се закључити да су предузетници значајан сегмент укупне привреде, да имају све значајније учешће у привредној структури, као и да континуирано увећавају свој утицај на формирање БДВ-а и оствареног промета.

Подстицајне мере које доноси Влада створиће услове за даљи рад и развој предузетништва и пружиће могућност сваком предузетнику који располаже остваривом пословном идејом да може да је оствари на релевантном тржишту, под најбољим могућим условима.



Група за дисеминацију и односе са јавношћу
Тел.: 011/24-01-284
Имејл: stat@stat.gov.rs

Библиотека
Тел.: 011/24-12-922, лок. 251
Имејл: biblioteka@stat.gov.rs

Број страна: 16
Тираж: 25

CIP - Каталогизација у публикацији
Народна библиотека Србије, Београд

311(497.11)

РАДНИ документ / Републички завод за статистику
; за издавача Миладин Ковачевић. - 1965, br. 1- . -
Београд : Републички завод за статистику, 1965-
(Београд : Републички завод за статистику). - 27 cm

Годишње.

ISSN 1820-0141 = Radni dokument - Republički zavod za
statistiku Srbije

COBISS.SR-ID 59835916