



Република Србија
Републички завод за статистику
Statistical Office of the Republic of Serbia



ISSN 0084-4357

Демографска статистика Demographic Yearbook

Исправљено издање/Revised edition

Београд/Belgrade 2018

2017

Исправка / Errata

У табели **8.2. ОСНОВНИ ПОДАЦИ О РОЂЕНИМ, 2017**, на странама 328, 329 и 330, исправљени су подаци у колонама: „у здравственој установи“, „на другом месту“, „брачно“ и „ванбрачно“.

In table **8.2. BASIC DATA ON BIRTHS, 2017**, on pages 328, 329 and 330, the data in columns: “in health institution”, “at another place”, “legitimate” and “illegitimate”.

- Исправљено издање -
- Revised edition -

05.02.2019.

ISSN 0084-4357

Демографска статистика

2017

Demographic Yearbook

Демографска статистика 2017
Demographic Yearbook 2017

Издаје и штампа: Републички завод за статистику, Београд, Милана Ракића број 5
Published and printed by: Statistical Office of the Republic of Serbia, Belgrade, 5 Milana Rakića St

Одговара: др Миладин Ковачевић, директор
Responsible: Dr Miladin Kovačević, Director

Редакција

Руководилац: Снежана Лакчевић

Чланови: Љиљана Ђорђевић, Наташа Миљковић, Гордана Бјелобрк, Сунчица Стефановић Шестић, Дијана Додиг Букилица, Дејана Ђорђевић

Editorial Board

Editor in chief: Snežana Lakčević

Members: Ljiljana Đorđević, Nataša Miljković, Gordana Bjelobrk, Sunčica Stefanović Šestić, Dijana Dodig Bukilica, Dejana Đorđević

Сарадници на изради публикације / Associates on compiling of the publication

1. Поглавље: Љиљана Секулић, Драгана Пауновић Радуловић / 1. Chapter Ljiljana Sekulić, Dragana Paunović Radulović, mr Gordana Bjelobrk
2. Поглавље: Драгана Пауновић Радуловић, Милка Илић Пешић, Гордана Јордановски / 2. Chapter Dragana Paunović Radulović, Milka Ilić Pešić, Gordana Jordanovski
3. Поглавље: Мирјана Поповић / 3. Chapter: Mirjana Popović
4. Поглавље: Милка Илић Пешић / 4. Chapter: Milka Ilić Pešić
5. Поглавље: Гордана Јордановски / 5. Chapter: Gordana Jordanovski
6. Поглавље: Гордана Јордановски / 6. Chapter: Gordana Jordanovski
7. Поглавље: Ивана Лукић / 7. Chapter: Ivana Lukić
8. Поглавље: Љиљана Секулић, Драгана Пауновић Радуловић, Мирјана Поповић, Милка Илић Пешић, Гордана Јордановски, Ивана Лукић / 8. Chapter: Ljiljana Sekulić, Dragana Paunović Radulović, Mirjana Popović, Milka Ilić Pešić, Gordana Jordanovski, Ivana Lukić

Лектура: Богдана Милошевић / Editing: Bogdana Milošević

Превод: Весна Аралица, Катарина Каличанин / Translated by: Vesna Aralica, Katarina Kaličanin

Картограми: Миливоје Грбовић, Милутин Раденковић / Maps: Milivoje Grbović, Milutin Radenković

Дизајн и припрема за штампу: Одељење за рачунарску припрему штампе и дисеминације
Design and press preparatory operations: Computerized press and dissemination division

© Приликом коришћења података објављених у овој публикацији обавезно је навођење извора.
Using data of this publication is subject to quoting source.

ПРЕДГОВОР

Подаци о становништву и природном кретању становништва (рођења, умирања, закључени и разведени бракови) објављују се у публикацији „Демографска статистика“ од 1950. године. Ова публикација је до 1955. године била објављивана под називом „Витална статистика“, а у периоду 1956–1990. године под називом „Демографска статистика“. Сви подаци исказани у њој односили су се на територију бивше СФР Југославије. Од 1991. до 2001. подаци у „Демографској статистици“ односе се на територију Савезне Републике Југославије, односно Србије и Црне Горе. Од 2002. године Републички завод за статистику објављује податке који се односе на Републику Србију. У публикацији „Демографска статистика, 2017“ објављени су подаци о природном и механичком кретању становништва у 2017. години.

Подаци за 2017. годину приказани су према административно-територијалној подели Републике Србије важећој на дан 1. јула 2011. године, а у складу са Уредбом о номенклатури статистичких територијалних јединица („Службени гласник РС“, бр. 109/09 и 46/10).

Део основних података и њима одговарајућих аналитичких показатеља природног кретања становништва исказан је за период посматрања 1950–2017. Затим, дати су општи подаци о становништву према резултатима пописа 1921, 1931, 1948, 1953, 1961, 1971, 1981, 1991, 2002. и 2011. године, процењено становништво средином године посматрања, становништво радног узраста, функционално становништво и фертилно становништво са одговарајућим показатељима у периоду 1950–2017, као и пројекције становништва за 2020, 2030. и 2040. годину.

Подаци за период 1998–2017. године нису расположиви за АП Косово и Метохија, те се подаци за Републику Србију исказују без њих. Сви демографски показатељи, као и процене становништва, рачунати су на основу овако исказаних података за исти период. Полазну основу за израчунавање процењеног броја становника за општине Бујановац, Медвеђу и Прешево представља процена међународног експертског тима о броју уобичајеног становништва у време Пописа 2011.

Податке о демографском развоју становништва корисници могу добити и у другим редовним и периодичним публикацијама Републичког завода за статистику („Статистички годишњак Републике Србије“, „Општине и региони у Републици Србији“ и саопштења статистике становништва) или коришћењем базе података статистике становништва на сајту Републичког завода за статистику. Објављене публикације доступне су на сајту: www.stat.gov.rs.

Публикација је припремљена у Одсеку за демографију.

У Београду, 2018.

Директор

Др Миладин Ковачевић

PREFACE

Data on population and natural changes (births, deaths, marriages and divorces) have been published in the publication "Demographic statistics" since 1950. From 1950 to 1955, this periodical was called "Vital Statistics", and over 1956-1990 "Demographic Statistics ". All the data presented in it refer to the territory of the former SFR of Yugoslavia, but for 1991-2001 they relate to the Federal Republic of Yugoslavia, i.e. the State Union of Serbia and Montenegro. From 2002 the Statistical Office of the Republic of Serbia publishes data for the Republic of Serbia. In the publication "Demographic Statistics, 2017" data on population natural and mechanical changes in 2017 for the Republic of Serbia have been published.

Data for 2017 are presented according to administrative - territorial distribution of the Republic of Serbia as of 1.7.2011, in accordance with the Regulation on Nomenclature of Statistical Territorial Units ("Official Gazette of RS", No. 109/09 and 46/10).

A part of major data and their corresponding analytic indicators of population natural changes refer to the entire reference period 1950-2017. Presented are also general data on population according to 1921, 1931, 1948, 1953, 1961, 1971, 1981, 1991, 2002 and 2011 censuses as well as estimated mid-year population, population of working age, functional and fertile population with corresponding indicators over the period 1950-2017, and population projections for 2020, 2030 and 2040.

Data for 1998-2017 are not available for Kosovo and Metohia. Therefore data for the Republic of Serbia exclude Kosovo and Metohia. All demographic indicators as well as population estimations have been calculated on the basis on such presented data for the same period. The starting point for calculating the number of inhabitants for the municipalities Bujanovac, Medveđa and Preševo are the estimates produced by the international expert team on the number of usual population in the time of 2011 Census.

Data on the demographic development of population are also available to users in other regular or periodic publications of the Statistical Office of the Republic of Serbia (Statistical Yearbook of Serbia, Municipalities and Regions in Serbia and releases of population statistics) as well as in population databases on the website of the Statistical Office of the Republic of Serbia. Presented publications are available on the website: www.stat.gov.rs

The publication has been prepared in the Division for Demography.

Belgrade, 2018

Director

Dr Miladin Kovačević

САДРЖАЈ

ПРЕДГОВОР	3
САДРЖАЈ	5
КРАЋА МЕТОДОЛОШКА ОБЈАШЊЕЊА И НАПОМЕНЕ	7
Извори података	7
Обухватност и упоредивост	7
Правни основ	7
Методолошка објашњења	8
Дефиниције јединица посматрања	8
Објашњења појединих обележја	8
Обрада података	10
ОБЈАШЊЕЊА И ПОСТУПАК ИЗРАДЕ ОСНОВНИХ ДЕМОГРАФСКИХ ПОКАЗАТЕЉА	11
Становништво	11
Рођени	12
Умрли	14
Бракови	15
Процене и пројекције становништва	16
Процене становништва	16
Пројекције становништва	17
1. ОПШТИ ПОДАЦИ И ПОКАЗАТЕЉИ О СТАНОВНИШТВУ	29
2. ОСНОВНИ ПОДАЦИ И ПОКАЗАТЕЉИ ПРИРОДНОГ КРЕТАЊА СТАНОВНИШТВА	51
3. РОЂЕНИ	165
4. УМРЛИ	199
5. ЗАКЉУЧЕНИ БРАКОВИ	263
6. РАЗВЕДЕНИ БРАКОВИ	281
7. УНУТРАШЊЕ МИГРАЦИЈЕ	305
8. ПРИРОДНО И МЕХАНИЧКО КРЕТАЊЕ СТАНОВНИШТВА, ПО ОПШТИНАМА	323
КАРТОГРАМИ	401

CONTENTS

PREFACE	4
CONTENTS	9
SHORT METHODOLOGICAL EXPLANATIONS AND REMARKS	18
Data sources	18
Coverage and comparability	18
Legal basis	18
Methodological explanations	19
Definitions of reference units in the vital statistics	19
Explanations on selected characteristics	19
Data processing	21
EXPLANATORY NOTES AND CALCULATION METHODS OF MAIN DEMOGRAPHIC INDICATORS	22
Population	22
Births	23
Deaths	25
Marriages	26
Estimates and projections of population	27
Population estimates	27
Population projections	28
1. GENERAL DATA AND INDICATORS ON POPULATION	29
2. BASIC DATA AND INDICATORS OF POPULATION CHANGES	51
3. BIRTHS	165
4. DEATHS	199
5. MARRIAGES	263
6. DIVORCES	281
7. INTERNAL MIGRATIONS	305
8. VITAL STATISTICS, BY MUNICIPALITIES	323
MAPS	401

КРАЋА МЕТОДОЛОШКА ОБЈАШЊЕЊА И НАПОМЕНЕ

Извори података

Податке о рођенима, умрлима и закљученим браковима прикупљају и достављају матичари, а податке о разведеним браковима судови.

За период пре Другог светског рата ови подаци добијани су углавном од црквених власти, а само незнатним делом од државних матичара. Закон о браку и Закон о државним матичним књигама, који су ступили на снагу 1946. године, преносе ову материју у искључиву надлежност државних органа.

Тадашњи Државни статистички уред није одмах увео индивидуалне статистичке обрасце. Прикупљање података вршено је помоћу сумарних прегледа, којима су били обухваћени једино подаци о укупном броју рођених и умрлих по полу и о укупном броју закључених и разведених бракова (подаци о разведеним браковима нису били прикупљани све до почетка 1946. године).

Од почетка 1950. године статистика добија сумарне месечне извештаје и, као што је већ речено, индивидуалне обрасце за сваки случај рођења, смрти и венчања, а од 1952. године и о разведеном браку. Обрадом индивидуалних образаца добијају се коначни резултати демографске статистике. Они показују стање према пребивалишту мајке рођеног детета, умрлог лица, односно младожење и према последњем заједничком пребивалишту супружника и према времену кад се случај догодио.

Наиме, према правним прописима о вођењу матичних књига, случајеви рођења, смрти и закључења брака обавезно се уписују у матичне књиге подручја на коме су се десили, без обзира на то да ли лица на која се односе имају место уобичајеног становања на том подручју или не. У обради се, међутим, подаци групишу према пребивалишту мајке рођеног детета, умрлог лица, односно младожење. У истраживању о разведеним браковима груписање се врши према последњем заједничком пребивалишту супружника. Тако су резултати демографске статистике обрађени по принципу пребивалишта, што одговара концепцији уобичајеног становништва примењеној у Попису становништва, домаћинства и станова 2011.

Подаци о пресељавању становништва у Републици Србији у периоду од 1988. до 2017. године представљају резултат редовног статистичког праћења ове појаве на нивоу Републике, успостављеног 1988. године. Наиме, приликом сваке промене пребивалишта (трајно пресељење из једног места у друго) лице подноси пријаву пребивалишта, која садржи информацију о претходном пребивалишту, односно подноси одјаву пребивалишта, која садржи и намеру о будућем пребивалишту, сем у случају када се први пут укључује или трајно искључује из евиденције о пријави/одјави пребивалишта. Извор података за статистику миграција су изјаве грађана и документа која се подnose служби за евиденцију пребивалишта.

Обухват и упоредивост

Према мишљењу заснованом на анализи података пописа становништва и према резултатима контроле виталне статистике, вршене по методу узорка крајем 1955. и од 1967. до 1970. године, сматра се да је већ од 1953. године за све основне виталне догађаје постигнут скоро потпуни обухват. Контрола спроведена 1958. године – у погледу обухвата броја разведених бракова – показала је, такође, да је обухват скоро потпун.

Правни основ

Истраживања се спроводе на основу Уредбе о утврђивању Плана званичне статистике за 2017. годину („Службени гласник РС“, број 110/16), коју је донела Влада у складу са чланом 18 Закона о званичној статистици („Службени гласник РС“, број 104/09), као и Стратегијом развоја званичне статистике Републике Србије од 2016. до 2020. године, која је саставни део Програма званичне статистике од 2016. до 2020. године („Службени гласник РС“, број 55/15).

Статистика становништва спроводи годишња истраживања која се односе на статистику рођених (статистички образац о рођењу, електронски и папирни – образац Дем-1), статистику умрлих (статистички образац о случају смрти – образац Дем-2), статистику закључених бракова (статистички образац о закљученом браку [венчању] – образац Дем-3), статистику разведених бракова (статистички образац о разведеном браку – образац РБ-1) и статистику пресељења становништва – унутрашње миграције (статистички образац – пријава / одјава пресељења, обрасци ПП-1 и ПП-2).

Осим Закона о званичној статистици, као правни основ за попуњавање статистичких образаца статистике становништва важни су још и: Закон о матичним књигама („Службени гласник РС“, бр. 20/2009 и 145/2014), Породични закон („Службени гласник РС“, бр. 18/2005, 72/2011 – др. закон и 6/2015) и Закон о здравственој заштити („Службени гласник РС“, бр. 107/2005, 72/2009 – др. закон, 88/2010, 99/2010, 57/2011, 119/2012, 45/2013 – др. закон, 93/2014, 96/2015 и 106/2015, 113/2017 - др. закон и 105/2017 - др. закон).

Методолошка објашњења

Овде су дата само краћа објашњења дефиниција јединица посматрања и појединих обележја, док се детаљна објашњења за статистику природног кретања становништва налазе у *Методологијама и стандардима* РЗС, у свескама бр. 55, 56 (2014) и 61 (2015). Детаљна методолошка објашњења за претходни период објављена су у *Методологијама и стандардима* РЗС, у свескама бр. 5, 6 (2004) и 7 (2005), *Методолошким материјалима* СЗС, у свескама бр. 365–368 (1993): Упутство за матичаре о попуњавању статистичких образаца о рођењу, случају смрти и о венчању и Упутство за судије о попуњавању статистичких образаца о разведеном браку, као и у *Методолошким материјалима* СЗС из 1988, у свескама бр. 310, 313, 319 и 321 односно у свескама бр. 215 и 144. Методолошка објашњења статистичког истраживања о унутрашњим миграцијама дата су у *Методолошким материјалима* из 1989. године, у свесци под бројем 342, који су важећи од 1988. године.

Дефиниције јединица посматрања у статистици природног и механичког кретања становништва

У статистици рођених јединица посматрања је живорођено или мртворођено дете.

Као живорођено сматра се оно дете које после рођења, чак и за најкраће време, показује знаке живота (дисање односно куцање срца), независно од трајања трудноће мајке. Ако дете убрзо по рођењу умре, онда се оно најпре региструје као живорођено, а затим и као умрло. Ако је дете рођено без икаквих знакова живота, тј. ако није дисало нити показивало неки други знак живота, као што је куцање срца или покрети мишића, а ношено је дуже од 28 недеља (седам лунарних месеци), сматра се *мртворођеним (касна феџална смрт)*.

У статистици умрлих јединица посматрања је свако умрло лице.

У статистици закључених бракова јединица посматрања је сваки законито закључен брак и лица (младожења/невеста) која су закључила брак, а код статистике разведених бракова сваки брак који је правоснажном пресудом надлежног суда разведен, поништен, односно проглашен неважећим и лица (муж/жена) која су се развела.

У статистици унутрашњих пресељавања јединица посматрања је свако лице које је извршило промену пребивалишта односно трајно се преселило из једног места у друго.

Објашњења појединих обележја

Старосћ. У свим табелама у овој публикацији старост се изражава у *навршеним* годинама живота. Рачуна се на основу датума рођења лица и датума када се случај десио. У већини табела старост је исказана у појединачним годинама и у петогодишњим старосним групама, а у неким табелама (процењен број становника, умрли према узроку смрти, миграције) и према већим, специфичним старосним контингентима. Код умрле одојчади старост је изражена још и у месецима, данима и сатима.

Брачни стањус. За разврставање по овом обележју узет је у обзир само законски брачни статус. То значи да су ожењеним/удатим сматрана само лица која су се налазила у браку закљученом у складу са одредбама Породичног закона, а као разведена сматрана су лица чији је брак судски (законски) разведен. Лица чији је брак престао смрћу другог супружника сматрана су удовцима/удовицама, а лица која никад нису склапала брак сматрана су за неожењена/неудата. За лица која су у моменту дешавања живела у ванбрачним заједницама узет је у обзир њихов законски брачни статус, независно од ове заједнице.

Национална припадност. У складу са Уставом, који грађанину јамчи слободу изражавања националне припадности, грађанин није дужан да се изјашњава о својој националној припадности. Податак о националној припадности добија се на основу слободног непосредног изјашњавања лица (приликом рођења, закључења брака, развода, код пресељавања), док податак о националној припадности за умрло лице даје пријавилац смртног случаја.

Груписање података статистике природног и механичког кретања становништва за ово обележје извршено је према класификацији националне припадности која је примењена у Попису становништва, домаћинства и станова 2011. године.

Највиша завршена школа. Под највишом завршеном школом подразумева се врста школе чијим се завршавањем стиче највиши степен образовања, без обзира на то да ли је школска спрема добијена завршавањем неке редовне школе или школе која замењује редовну школу, односно да ли је добијена полагањем испита у редовној школи или завршавањем неког курса за редовно школовање у формалном систему образовања. Подаци о највишој завршеној школи објављују се према следећим групама: без школе, непотпуна основна школа (1–3 разреда основне школе и 4–7 разреда основне школе), основна школа, средња школа, специјализација после средње школе, виша школа, висока школа/факултет/академија, мастер/магистратура и докторат.

Економска активност. Подаци о економској активности исказују се према следећој подели: економски активна и економски неактивна лица. Економски активна лица чине економски активна која обављају занимање и незапослени.

Економски активна лица која обављају занимање су лица која обављају било какав плаћени посао у новцу или у натури или раде као неплаћено лице у радњи члана породичног домаћинства или на породичном имању. Незапослени су лица која не раде, активно траже посао или покушавају да започну самосталан посао (преко службе за запошљавање или самостално).

Економски неактивна лица су она лица која не раде а и не траже посао. У складу са међународним стандардима, разврстана су на децу млађу од 15 година, ученике и студенте старе 15 и више година, пензионере, лица с приходима од имовине, лица која обављају искључиво кућне послове у свом домаћинству (тзв. домаћице) и остала неактивна лица.

Занимање. По овом обележју агрегирана су економски активна лица према врсти послова које обављају у циљу стицања средстава за живот. Сва занимања су у обради груписана према Класификацији занимања примењеној у Попису 2011. године.

Ред рођења деце. При одређивању реда рођења детета, и код живорођених и код мртворођених, узимају се у обзир сва раније живорођена односно мртворођена деца (рођена у браку или ван брака).

Телесна маса на рођењу је прва маса новорођенчета измерена одмах након рођења и изражена је у граммима. Као ризичне дефинишу се мала тежина (испод 2500 gr), веома мала тежина (испод 1500 gr) и изузетно мала тежина (испод 1000 gr).¹

Гесџациона сџаросџ представља трајање трудноће и изражена је у навршеним недељама.²

Брачносџ деце. Према обележју да ли је дете рођено у браку или ван брака разврстана су сва живорођена и мртворођена деца. Дете рођено у браку је оно које је рођено у браку закљученом по одредбама Породичног закона.

Трајање брака. У статистици рођења и статистици разведених бракова трајање брака је изведено обележје, изражено у навршеним годинама трајања законске брачне заједнице. У статистици рођења број навршених година трајања брака представља разлику између датума закључења брака и датума рођења детета. Код разведених бракова, број година трајања брака изводи се као разлика између датума развода и датума закључења брака.

Месџо рођења деце и њомоћ џри рођењу. Сва деца, живорођена и мртворођена, по овим обележјима сврставају се у следеће групе: према месту рођења: „у здравственој установи“, „у стану“ и „на другом месту“ и према пруженој помоћи: „лекар“, „кушерска сестра-бабица“, „друго лице“ и „без помоћи“. Деца која су рођена у породилишту или болници сврставају се у групу рођених „у здравственој установи“. У групу рођених „на

¹ Према Међународној класификацији болести, десета ревизија, књига 2.

² Исто.

другом месту“ сврстана су деца која су рођена у стану или на другом месту. Ти случајеви рођења даље су разврстани још и према обележју „помоћ при рођењу“. Ако је помоћ при њиховом рођењу пружио лекар или акушерска сестра – бабица, сматра се да је рођење обављено „уз помоћ“. У осталим случајевима сматра се да је рођење обављено „без помоћи“ (помоћ је пружио друго лице или је дете рођено без икакве пружене помоћи).

Број разведених бракова се односи на бракове који су судском одлуком разведени.

Број издржаване деце рођене у овом браку. У статистици разведених бракова, у „број издржаване деце рођене у овом браку“ (брак који је разведен) урачуната су деца разведених родитеља која немају сопствених прихода за своје издржавање, без обзира на то где се та деца налазе и без обзира на то да ли ту децу издржавају родитељи или неко други. Према томе коме су додељена, ова деца су груписана у пет следећих група: мужу, жени, мужу и жени, другим лицима или установи.

Узрок смрти. Подаци о узроку смрти заснивају се на концепту основног узрока смрти. *Основни узрок смрти* је дефинисан као „(а) болест или повреда која је покренула низ болесних стања која су директно довела до смрти или б) околности несрећног случаја или насиља који су узроковали смртоносну повреду“³.

Насилна смрт је смрт која је последица несрећног случаја (све врсте саобраћајних удеса, падови, утапања, несреће са ватром, оружјем итд.), самоубиства, убиства и осталог (насилне смрти неутврђеног порекла, законске интервенције и ратне операције, компликације услед медицинског и хируршког лечења).

Обрада података

Обрадом података за 2017. годину обухваћена су сва обележја која су садржана у обрасцима статистике природног и механичког кретања становништва.

³ Исто.

ОБЈАШЊЕЊА И ПОСТУПАК ИЗРАДЕ ОСНОВНИХ ДЕМОГРАФСКИХ ПОКАЗАТЕЉА

На основу процена становништва изведених према полу и старости у периоду 1950–2017, као неопходној полазној основи за израду бројних статистичко-аналитичких показатеља, затим на основу одговарајућих резултата обраде статистике природног и механичког кретања становништва у периоду 1950–2017. године, рачунати су, мање-више стандардним поступком, следећи аналитички показатељи на нивоу Републике Србије, за сваку поједину годину у посматраном периоду:

• СТАНОВНИШТВО

Просечна старост становништва према полу означава средње године старости његових чланова (аритметичка средина). Изведена је на основу следећег обрасца (за старосни интервал од 0 до 85 и више година, по појединачним годинама старости):

$$\bar{A} = \frac{\sum P_{p,t,x(x+0,5)}}{\sum P_{p,t,x}}$$

где $P_{p,t,x}$ означава број становника процењен средином године посматрања (t), према полу, старих x година.

Индекс старења становништва према полу је значајан показатељ, чија вредност указује на демографски процес старења становништва: индекс старења чија вредност не прелази 20 индексних поена показује да је становништво изразито младо, а преко 40 индексних поена да је становништво старо. Утврђен је на основу односа броја становника старих 60 и више година – по полу и одговарајућег броја становника старих од 0 до 19 година, према следећем обрасцу:

$$i_s = \frac{P_{p,t,60+}}{P_{p,t,0-19}} * 100$$

Индекс функционалног (зависног) становништва, као показатељ хармоније/дисхармоније старосне структуре становништва, указује како на демографске, тако и на бројне економске и, уопште, социјалне последице процеса старења становништва. Представља однос броја становника старих 0–14 и 65 и више година (зависно становништво) према одговарајућем броју становника старих 15–64 године (активно становништво):

$$i_f = \frac{(P_{t,0-14}) + (P_{t,65+})}{P_{t,15-64}} * 100$$

Укупно становништво радног узраста (радни контингент) представља суму процењеног мушког и процењеног женског становништва старог 15–64 године. До 2002. године обухваћено је женско становништво старости 15–59 година.

$$P_{rk} = P_{m,15-64} + P_{f,15-64}$$

Учешће женског фертилног становништва у укупном становништву (F) рачунато је на следећи начин:

$$F = \frac{P_{ft,15-49}}{P_t} * 100$$

• РОЂЕНИ

Општа стопа наталитета (n_t) представља однос броја живорођених (N_t) и процењеног броја становника (P_t) у години посматрања (t):

$$n_t = \frac{N_t}{P_t} * 1000$$

Општа стопа фертилитета (број живорођених на 1000 жена старих од 15 до 49 година) представља однос између броја живорођених у току једногодишњег периода (N_t) и процењеног броја жена средином године посматрања, старих од 15 до 49 година ($P_{f,t,15-49}$):

$$f_t = \frac{N_t}{P_{f,t,15-49}} * 1000$$

Специфичне стопе фертилитета представљају однос између броја живорођених које су родиле мајке одређене старости (број живорођених за које је непозната старост мајке пропорционално је дистрибуиран на познате старости) и процењеног броја женског становништва исте старости:

$$f_{t,x_1-x_2} = \frac{N_{t,x_1-x_2}}{P_{f,t,x_1-x_2}} * 1000$$

где N_{t,x_1-x_2} означава број живорођене деце коју су мајке родиле у старости $x_1 - x_2$, а P_{f,t,x_1-x_2} је процењен број женског становништва у старости $x_1 - x_2$.

Стопе укупног фертилитета (SUF_t), тј. укупан број живорођене деце на једну жену, односно збир одговарајућих специфичних стопа фертилитета, рачунате су за старосни интервал од 15 до 49 година по петогодиштима, према следећем обрасцу:

$$SUF_t = \frac{5 * \sum f_{t,x_1-x_2}}{1000}$$

Стопа мртворођења (n_{mr}^t) дефинише се као број мртворођених на 1000 живорођених у години посматрања:

$$n_{mr}^t = \frac{N_{mr}^t}{N_t} * 1000$$

Бруто и нето стопе репродукције представљају посебне демографске показатеље, кључне у потпуном сагледавању одвијања репродукције (обнављања становништва), која може бити умањена, проста или проширена. Бруто и нето стопа репродукције становништва израчунавају се на основу података о оном делу становништва које је способно да повећа односно репродукује становништво, дакле на основу броја женског становништва у фертилном периоду (од 15 до 49 година) и броја живорођене женске деце рођене у току једне календарске године.

Стопе репродукције женског становништва показују просечан број живорођене женске деце на једно живорођено женско дете у току читавог прокреационог периода, тј. у којој мери ће се репродуковати ако услови репродукције (фертилитет и морталитет) буду као у години њиховог рођења. Бруто стопа репродукције, као сума специфичних стопа фертилитета, рачунатих за живорођену женску децу, представља горњу границу репродукције, пошто се не узима у обзир морталитет женског становништва у периоду 15–49 година живота. Укључивањем вероватноћа доживљења старости до 50 година живота женског становништва добијају се нето стопе репродукције, као показатеља вероватног нивоа репродукције. Вредност нето стопе репродукције равна јединици значи да се становништво репродукује (проста репродукција); ако је вредност већа од јединице, становништво ће се увећавати (проширена репродукција), а испод јединице значи да се становништво не обнавља (умањена репродукција) и да се може очекивати и опадање укупног броја становништва. При тумачењу резултата мора се имати у виду њихов фиктивни карактер, пошто се у израчунавању полази од хипотезе да ће фертилитет сада рођене женске деце у току целог фертилног периода бити еквивалентан оном код жена фертилног периода у посматраној години, и да ће морталитет бити непромењен и једнак оном из године посматрања. Без обзира на све, ако је нето стопа репродукције дуже време ниска, односно испод јединице, то сигурно значи да становништво испољава депопулационе тенденције.

Међутим, на основу резултата истраживања и посебно израчунатих стопа укупног фертилитета (SUF_t), а услед нерасполагања подацима о броју живорођених – према полу и старости мајке, за период 1950–1955. и за 1959. годину, једноставним поступком добијене су апроксимативне бруто стопе репродукције за овај период:

$$\text{апроксимативно } R_t = SUF_t * 0.485$$

С обзиром на то да се у рачунању бруто стопе репродукције узимају у обзир само женска живорођена деца, стопа укупног фертилитета множи се са 0.485, као пропорцијом женске у укупној живорођеној деци у дужем периоду, полазећи од правилности да се, готово код свих популација, на 100 женске рађа око 106 до 107 мушке живорођене деце.

За сав преостали период посматрања до 1979. године, закључно, захваљујући расположивости података о броју живорођених – према полу и старости мајке, рачунате су бруто стопе репродукције (у старосном интервалу од 10 до 54 године, и то појединачно за старости од 15 до 34 године и по петогодишњим старосним групама: 10–14, 35–39, ... 50–54), на следећи начин (уз претходно пропорционално распоређивање броја женске живорођене деце са непознатом старашћу мајке на познате старости):

$$R_t = \sum \frac{N_{f,t,x_1-x_2}}{P_{f,t,x_1-x_2}} * 5$$

где N_{f,t,x_1-x_2} значи број живорођене женске деце мајки старих од $x_1 - x_2$ године.

За период посматрања од 1980. бруто стопе репродукције рачунате су на бази података о броју женске живорођене деце – према појединачним годинама старости мајке (x).

$$R_t = \sum \frac{N_{f,t,x}}{P_{f,t,x}}, \quad x = 10, 11, \dots, 54$$

Нето стопе репродукције рачунате су на бази претходно израђених скраћених апроксимативних таблица морталитета за поменути период посматрања. За разлику од бруто стопа, рачунатих за старосни интервал од 10 до 54 године, нето стопе репродукције рачунате су од 15 до 49 година, и то помоћу следећег обрасца:

$$R_{0,t} = \sum \left(\frac{N_{f,t,x}}{P_{f,t,x}} * \frac{l_{f,t,x}}{100000} \right)$$

где $l_{f,t,x}$ значи број живих жена старих x година, интерполираних на бази вредности l_{f,t,x_1-x_2} из одговарајућих Скраћених таблица морталитета.

До 1980. године, закључно, за рачуницу су коришћене Детаљне таблице морталитета и следећи образац:

$$R_{0t} = \sum \left(\frac{N_{f,t,x_1-x_2}}{P_{f,t,x_1-x_2}} * 5 * \frac{l_{f,t,x_1}}{100000} \right)$$

где l_{f,t,x_1} значи број живих жена старих x_1 годину, из одговарајућих детаљних таблица морталитета.

• УМРЛИ

Општа стопа морталитета (m_t) представља однос броја умрлих (M_t) и процењеног броја становника (P_t) у години посматрања (t):

$$m_t = \frac{M_t}{P_t} * 1000$$

Специфичне стопе морталитета рачунате су за старосни интервал од 0 до 85 и више година по петогодишћима и, посебно, за старост од 0 година, и то према обрасцу:

$$m_t = \frac{M_{t,x_1-x_2}}{P_{t,x_1-x_2}} * 1000$$

где M_{t,x_1-x_2} значи број умрлих у старости $x_1 - x_2$ у години посматрања (број умрлих непознате старости пропорционално је распоређен на познате старости).

Стопа морталитета одојчади (m_o^t) дефинише се као број умрле одојчади на 1000 живорођених у години посматрања:

$$m_o^t = \frac{M_o^t}{N_t} * 1000$$

Стопа перинаталног морталитета дефинише се као однос броја мртворођене деце и деце умрле у првој недељи живота на 1000 укупно рођене деце у години посматрања:

$$m_p^t = \frac{N_{mr}^t + M_{o(0-6)}^t}{N_{mr}^t + N_t} * 1000$$

Просечна старост умрлих према полу означава средње године старости умрлих лица (аритметичка средина). Изведена је на основу следећег обрасца (за старосни интервал од 0 до 85 и више година, по петогодишћима):

$$\bar{A} = \frac{\sum M_{p,t,x_1/x_2(x_1+2,5)}}{\sum M_{p,t,x_1/x_2}}$$

где $M_{p,t,x_1/x_2}$ означава број умрлих у години посматрања, према полу, старих од x_1 до x_2 године.

На аналоган начин рачунати су и следећи показатељи: **просечна старост мајке** према реду рођења живорођене деце; просечна старост мајке према реду рођења мртворођене деце; **просечна старост супружника** при закључењу брака; просечна старост супружника при закључењу првог брака и **просечна старост мужа и жене при разводу брака**.

Стопа природног прирастаја (j_t) представља разлику између стопе наталитета и стопе морталитета, у години посматрања (t):

$$j_t = \frac{N_t - M_t}{P_t} * 1000 \quad \text{или} \quad j_t = n_t - m_t$$

Витални индекс (i_v) дефинише се као однос броја живорођених према броју умрлих у години посматрања:

$$i_v = \frac{N_t}{M_t} * 1000$$

• БРАКОВИ

Стопа нупцијалитета (z_t) представља однос броја закључених бракова (Z_t) и процењеног броја становника (P_t), где је t година посматрања:

$$z_t = \frac{Z_t}{P_t} * 1000$$

Стопа диворцијалитета (r_t) представља однос броја разведених бракова (R_t) и процењеног броја становника (P_t) у години посматрања (t):

$$r_t = \frac{R_t}{P_t} * 1000$$

Стопе разведених на 1000 закључених бракова (rz_t):

$$rz_t = \frac{R_t}{Z_t} * 1000$$

ПРОЦЕНЕ И ПРОЈЕКЦИЈЕ СТАНОВНИШТВА

Процене становништва

Подаци о укупном броју становника процењени су на основу резултата пописа спроведеног 1953, 1961, 1971, 1981, 1991, 2002. и 2011. године, као и годишњих резултата обраде статистике природног и механичког кретања становништва.

За пописну, 2011. годину подаци су кориговани на бази коначних резултата Пописа 2011. године.

Подаци о становништву – према старости и полу, процењени су на основу стања 30. септембра 2011. године (попис) и броја живорођених, умрлих, досељених и одсељених лица, дистрибуираних према календарској години рођења и полу, и то на нивоу области и општина у њиховом саставу. Укупно процењено становништво, по полу, у Републици Србији, представља збир укупног процењеног становништва одговарајућих општина.

При изради ових процена коришћени су следећи подаци на нивоу насеља:

- пописни резултати 30. септембра 2011. године, према полу и календарској години рођења ($P_{\text{попис}}$);
- резултати обраде статистике рођених у 2011, 2012, 2013, 2014, 2015, 2016. и 2017, односно број живорођених, према полу, у базној години и слепописној години ($N_{2011}, N_{2012}, N_{2013}, N_{2014}, N_{2015}, N_{2016}, N_{2017}$);
- резултати обраде статистике умрлих у 2011, 2012, 2013, 2014, 2015. и 2016, односно број умрлих, према полу и календарској години рођења, у пописној и наредној години ($M_{2011}, M_{2012}, M_{2013}, M_{2014}, M_{2015}, M_{2016}, M_{2017}$);
- резултати обраде статистике унутрашњих миграција, и то: број досељених и одсељених, према полу и календарској години рођења, у пописној и наредним годинама ($I_{2011}, I_{2012}, I_{2013}, I_{2014}, I_{2015}, I_{2016}, I_{2017}$ односно, $E_{2011}, E_{2012}, E_{2013}, E_{2014}, E_{2015}, E_{2016}, E_{2017}$).

Пошто се подаци пописа становништва односе на 30. септембар 2011. године, а процене на средину године, у години пописа становништва најпре је извршено свођење броја становника на стање 1. јануара 2011. године (P_p).

$$P_{p(1. \text{ јануар } 2011)} = P_{\text{попис}} - N_{\text{јануар-септембар } 2011} + M_{\text{јануар-септембар } 2011} - I_{\text{јануар-септембар } 2011} + E_{\text{јануар-септембар } 2011} \quad (1)$$

P_p - *почетак године*

Затим је израчунат број становника 31. децембра 2011. године (P_k) односно 1. јануара 2012. године на бази природног прирастаја и салда миграције:

$$P_{k(31. \text{ децембар } 2011)} = P_{p(1. \text{ јануар } 2011)} + (N_{2011} - M_{2011}) + (I_{2011} - E_{2011}) \quad (2)$$

P_k – *крај године*.

Процена становништва средином 2011. године (30. јуни) представља просек броја становника 1. јануара и 31. децембра 2011. године.

$$P_{\text{(просек } 2011)} = (P_{p(1. \text{ јануар } 2011)} + P_{k(31. \text{ децембар } 2011)}) / 2 \quad (3)$$

P – *годишњи просек*.

За сваку поједину навршену годину старости (x) просечан број становника у 2011. години израчунат је на следећи начин:

$$P_{x(\text{просек } 2011)} = (P_{p(x+1)} + P_{k(x)}) / 2, \quad (4)$$

и *то за вредности* $x = 0, 1, 2 \dots 100$ и *више година*.

Процене становништва за наредне слепописне године изведене су на основу процене становништва 1. јануара посматране године и података о природном и механичком кретању становништва у тој години. Поступак за израду процена становништва почетком, средином и крајем посматране године аналоган је поступку описаном у пописној години, и то према обрасцима (2), (3) и (4).

Пројекције становништва

Поред процењеног броја становника, објављују се и подаци о будућем броју становника – према полу и старости, у периоду 2011–2041, за Републику Србију, Србију – север и Србију – југ, и то варијанта средњег фертилитета са миграцијама.

Пројекције становништва урађене су у пет варијанти: ниска, средња, висока, затим варијанта константног фертилитета и морталитета и варијанта нултог миграционог салда. Прве три варијанте имају исту комбинацију хипотеза о морталитету и миграцијама, а међусобно се разликују само према усвојеној варијанти о фертилитету. Четврта варијанта рађена је на основу хипотеза о миграцијама као у прве три варијанте, али је претпостављен константан фертилитет и морталитет. Пета варијанта, у односу на средњу варијанту, разликује се једино у погледу хипотезе о миграцијама – овог пута претпостављен је нулти миграциони салдо. Последње две варијанте имају аналитички карактер, а не прогностички.

Хипотезе о будућем кретању фертилитета обухватају четири варијанте (константну, ниску, средњу и високу), а исказане су преко нивоа стопе укупног фертилитета. Хипотезе, поред вредности стопе укупног фертилитета, укључују и претпоставке о дистрибуцији рођења – по старости мајке. Избор конкретне дистрибуције извршен је у зависности од досадашњих тенденција у кретању вредности специфичних стопа фертилитета – по старости, затим актуелно достигнуте вредности тог показатеља, као и од претпостављеног нивоа стопе укупног фертилитета у пројекционом периоду.

Хипотезе о будућем кретању морталитета обухватају две варијанте – константну и променљиву. У константној варијанти (која пре свега има илустративни карактер) претпостављено је задржавање нивоа смртности – по старости и полу, у читавом пројекционом периоду на нивоу смртности из Скраћених таблица морталитета за 2011. годину. Код променљиве варијанте узете су у обзир досадашње промене у погледу кретања морталитета становништва Републике Србије, као и трендови у развијеним земљама, на основу чега су постављене претпоставке највероватнијим променама које се могу очекивати током пројекционог периода.

За цео пројекциони период предвиђене су две варијанте хипотеза о миграцијама, варијанта нултог миграционог салда, која је аналитичка и заснива се на претпоставци о нултом миграционом салду – по старости и полу, током читавог пројекционог периода. Све остале варијанте укључују миграциону компоненту, и то на бази претпоставки о очекиваним миграцијама. Приликом постављања хипотеза о очекиваним миграцијама имало се у виду да су се у протекле две деценије највеће промене десиле баш у домену миграторних кретања, и да ће и у наредне две деценије она бити под великим утицајем претходних догађаја, али и предвиђања у смеру привредног опоравка земље и њеног бржег укључивања у европску интеграцију.

Објашњење знакова

-	=	нема појаве
...	=	не располаже се податком
0	=	податак је мањи од 0,5 од дате јединице мере
0,0	=	податак је мањи од 0,05 од дате јединице мере
1)	=	ознака за напомену у табели
//	=	непотпун, односно недовољно проверен податак
*	=	исправљен податак

SHORT METHODOLOGICAL EXPLANATIONS AND REMARKS

Data sources

Data on births, deaths and marriages are collected from and submitted by registrars, and those on divorces are obtained from courts.

Before World War II, those data were based on ecclesiastical sources and only an insignificant part of them were sent by State registrars. The Law on Marriages and that on State Registers on Births, Deaths, Marriages and Divorces, which came into force in 1946, pass this matter on the exclusive authority of State bodies.

The State Statistical Office of that time did not implement right away individual statistical forms. Data were based on summary overviews, which covered only data on the total number of births and deaths by sex, and on the total number of marriages and divorces (data on divorces were collected for the first time starting from 1946).

Since the beginning of 1950, the statistics has been receiving summary reports and, as it has already been mentioned, individual forms for every birth, death and marriage, and since 1952 those for divorces. The individual forms processed, one obtains final results of demographic statistics. They show the situation according to residence of infant's mother, deceased person, i.e. the groom and according to the last joint spouses' residence and time of event occurrence.

Namely, in line with the regulations on keeping registers, births, deaths and marriages are compulsorily recorded in registers of respective regions in which the events occurred regardless whether the relevant persons are their residents or not. However, when the data are in the course of processing, they are aggregated according to the residence of the infant's mother, deceased person, i.e. the groom. As for divorces, they are aggregated according to the last joint spouses' residence. Thus, the results of demographic statistics are based on the residence principle, which agrees with the concept of permanent population applied in 2011 Census of population, households and dwellings.

Data on population migrations in the Republic of Serbia over the period 1988-2017 originate from the regular statistical monitoring of the occurrence at the level of the Republic, established in 1988. Namely, each case of residence change (permanent moving from one place to another) is due to be declared through a statement of change of domicile, which contains information on the previous residence, i.e. submitted is the cancellation of residence containing the intention regarding the new place of residence, except with the first signing in or out in/from the records on change/cancellation of domicile. Data for migrational statistics are drawn from citizens' statements or documents and are submitted to the residence records service.

Coverage and comparability

Based on the findings from the analysis of population census data and on the results of vital statistics controls, performed according to the sampling method at the end of 1955 and over 1967-1970, an almost complete coverage is assumed to be achieved starting from 1953 for all main vital events. The control carried out in 1958, referring to the coverage of the number of divorces, showed that the coverage was practically complete.

Legal basis

Surveys are conducted based on the Regulation on establishing the Plan on Official Statistics in 2017 ("Official Gazette of RS, no. 110/16), issued by the Government of the Republic of Serbia in accordance with Article 18 of the Law on Official Statistics ("Official Gazette of RS, No. 104/2009), and the Strategy of Development of the Official Statistics in the Republic of Serbia in the period from 2016 to 2020, which is an integral part of the Program on Official Statistics from 2016 to 2020 ("Official Gazette of RS, no. 55 / 15).

The population statistics carry out annual surveys related to: births statistics (statistical form of birth, electronic and paper – form Dem-1), deaths statistics (statistical form of death – form Dem-2), marriages statistics (statistical forms of marriage – form Dem-3), divorce statistics (statistical form on divorce – form Rb-1) and migrational statistics – internal migrations (statistical form – statement of migration, forms PP-1 and PP2).

Except for the Official Statistics Law, as the legal basis for filling in statistical forms of population statistics, important are also: the Law on Registries ("Official Gazette of RS ", No.20/09 and 145/2014), the Law on Family Issues ("Official Gazette of RS", Nos.18/05, 72/2011 and 6/2015) and the Law on Health Care ("Official Gazette of RS", Nos. 107/05, 72/2009, 88/2010, 99/2010, 57/2011, 119/2012, 45/2013, 93/2014, 96/2015, 106/2015, 113/2017 and 105/2017).

Methodological explanations

Here are presented only short explanations on definitions of reference units and selected characteristics, while detailed explanations for the statistics of population natural changes are to be found in *Methodologies and standards* of the Statistical Office of the Republic of Serbia, volumes 55 and 56 (2014) and volume 61 (2015). Detailed methodological explanations for the previous period are printed in *Methodologies and standards* of SORS, volumes 5,6 (2004) and 7 (2005), *Methodological Materials* of the Federal Statistical Office, volumes 365 - 368 (from 1993): Instructions for filling-in statistical forms for births, deaths and marriages intended for registrars and Instructions for filling-in statistical forms for divorces intended for judges as well as in *Methodological Materials* of the Federal Statistical Office from 1988, volumes: 310, 313, 319 and 321, i.e. volumes 215 and 144. Methodological explanations on the statistical survey on internal migration are given in *Methodological Materials* from 1989, volume 342, valid from 1988.

Definitions of reference units in the vital statistics

In birth statistics the reference unit is any born, live-born and still-born child.

A live-born child is a child who shows signs of life (breathing, i.e. heart beating) after birth, even for short, independently on the duration of the pregnancy. If the child dies soon after the birth, she/he is first registered as live-born and then as deceased. If a child is born, i.e. extracted from the mother's body with no sign of life, i.e. if she/he does not breath or show any sign of life, such as heart beating or muscle movements, and was carried over 28 weeks (7 lunar months), she/he is considered a *stillborn (late foetal death)*.

In death statistics the reference unit is any deceased person.

In marriage statistics the reference unit is any legal marriage and persons concluding it (bride and groom), and in divorces statistics any divorce that was nullified by legal irreversible decision of competent court, i.e. declared null, also including the divorced persons (husband/ wife).

In internal migration statistics the reference unit is any person who has changed her/his place of residence, i.e. has permanently moved from one locality to another.

Definitions of reference units in statistics of population natural and mechanical changes

Explanations on selected characteristics

Age. The age is shown in *completed* years. It is calculated on the basis of the date of birth of a respective person and the date of event occurrence. In most tables, the age is shown in individual years and in five-year age groups, and in selected tables (estimated population, deaths – by causes of deaths, migrations) by large, specific age contingents. Regarding dead infants, the age is also presented in months, days and hours.

Marital status. When performing classification within this feature, only the legal marital status is taken into consideration. Therefore, married persons are persons who were married in line to legal provisions of the Law on Family issues at the time of the occurrence. Divorced persons are persons whose marriage has been legally divorced. Persons whose marriage has ceased due to the death of the other spouse are taken to be widowed, and persons who have never been married are considered single. For persons who lived in consensual union, taken into account is their legal marital status, independently of the union.

National affiliation. In line with the Constitution of the Republic of Serbia, which guarantees citizens the freedom of expression of national affiliation, the citizen may not declare her/his national affiliation. The data on national affiliation is provided by free will of the person (at birth, when marrying, divorcing or migrating), while that of the deceased person is provided by the declarant of death.

Data on population natural and mechanical changes for this characteristic are aggregated according to the classification of national affiliation, which was applied in 2011 Census of population, households and dwellings.

Highest educational attainment completed. Means the highest completed school in which a person has obtained the highest possible degree of education regardless of whether it has been attained through completing a regular school or school which replaces a regular one, i.e. by passing an exam in regular school or finishing some course for regular schooling. Data on highest completed educational attainment are published according to the following groups: without education, incomplete primary education (1-3 grades of the primary school and 4-7 grades of the primary school), regular primary and lower secondary education, regular upper secondary education, tertiary education/ faculty/ academy, master, bachelor of science and doctorate.

Economic activity. Data are shown according to the division as follows: economically active and economically inactive persons. Economically active persons refer to economically active persons performing an occupation and unemployed.

Economically active persons performing an occupation are the persons performing any job paid in cash or kind or working as unpaid family workers or on family holding.

Unemployed are persons who do not work, actively seeking for a job or trying to start independent business (through employment service or independently).

Economically inactive persons are the persons who do not work and do not seek for a job. According to international standards, they are aggregated as children under 15, pupils and students aged 15 and over, pensioners, persons with estate income, persons performing exclusively housework in the own household (so called housewives) and other inactive persons.

Occupation. According to this characteristic, economically active persons are aggregated by type of jobs performing in order to provide living means. During the processing, all occupations were classified according to the classification of occupations used for 2011 Census of population, households and dwellings.

Order of child birth. To determine the order of child birth, both in live births and stillbirths, one takes into account all previous live births, i.e. stillbirths (legitimate or illegitimate).

Birth weight is the first weight of the newborn after birth, expressed in grams. Risk weight is defined as low (less than 2,500 grams), very low (less than 1,500 grams) and extremely low (less than 1,000 grams).¹

Gestational age is the duration of child-bearing expressed in completed weeks.²

¹ According to the International Statistical Classification of Diseases and Related Health Problems, 10th Revision, Volume 2.

² Ibid

Child legitimacy. All live births and stillbirths have been classified according to this concept. A legitimate child is that born within marriage contracted according to the Law on Marriages and Family Relations.

Marriage duration. In births and divorce statistics, marriage duration is a derived concept expressed in completed years of legal marriage. In births statistics, the number of completed years of marriage duration represents the difference between the date of marriage celebrated and that of child birth. With divorces, the number of years of marriage duration is derived as the difference between the date of divorce and that of marriage celebrated.

Place of delivery and birth medical attendance. All children are, live born and stillborn, classified according to this concept into the following groups: according to the place of delivery: "in health organization", "at home" and "in other place" and according to medical attendance provided: "physician", "graduated midwife", "other person" and "no assistance". Children born in hospital or maternity facility fall into the group of born "in health organization". In the group of born "in other place" classified are the children born at home or some other place. Those birth cases are further on broken down according to the concept of "medical attendance". If medical attendance was provided by a physician or graduated midwife, the delivery was classified under "medical attendance". In all other cases the delivery is classified under "without medical attendance" (medical attendance provided by some other person or no attendance was provided).

The number of divorces refers to marriages divorced by court order.

The number of dependent children in current marriage. In divorce statistics, the "number of dependent children born in current marriage" (marriage being divorced) include the children of divorced parents without own income for living regardless of where they are or of whether they depend on their parents or someone else. Those children are classified according to the person they are given to, into five groups, being as follows: husband, wife, husband and wife, other persons, institution.

Cause of death. Data on cause of death are based on the concept of underlying cause of death. *Underlying cause of death* has been defined as "(a) the disease or injury which initiated the train of morbid events leading directly to death, or (b) the circumstances of the accident or violence which produced the fatal injury"³.

Death by violence is the result of accidents (all types of motor vehicles collision, falls, drowning, accidents caused by smoke, fire and flame, fire arms, etc.), suicides, homicides and "other" (violent death of undetermined intent, legal interventions and operations of war, complications of medical and surgical care).

Data processing

The processed data for 2017 include all the characteristics indicated in the forms of the statistics of population natural and mechanical changes.

³ Ibid

EXPLANATORY NOTES AND CALCULATION METHODS OF MAIN DEMOGRAPHIC INDICATORS

Based on population estimates by sex and age over the period 1950-2017, which are required for producing a great number of statistical-analytical indicators, then based on corresponding processing results of the statistics of population natural and mechanical changes over the period 1950-2017, the following analytical indicators have been calculated according to a more-or-less standard procedure for the Republic of Serbia, for each year in the reference period:

• POPULATION

The mean age of population, by sex, is the mean age of its members (arithmetic mean). It has been derived according to the following formula (for the age interval from 0 to 85 and over, by individual age):

$$\bar{A} = \frac{\sum P_{p,t,x(x+0,5)}}{\sum P_{p,t,x}}$$

where $P_{p,t,x}$ denotes the number of population estimated in mid-reference year (t), by sex, aged x.

The ageing index of population, by sex is an important indicator, which value points out the demographic process of population ageing: the ageing index, which value is not greater than 20 of index points, shows that the population is extremely young, and that of over 40 index points indicates that the population is aged. It has been established according to the ratio between the numbers of population aged 60 and over, by sex, and the corresponding number of population aged 0 to 19, based on the formula given below:

$$i_s = \frac{P_{p,t,60+}}{P_{p,t,0-19}} * 100$$

The index of functional (dependant) population, as an indicator of harmony/disharmony of the population age structure, points out demographic and numerous economic and social consequences of population ageing process. It represents the ratio of the number of population aged 0 to 14 and 65 and over (dependant population) according to the corresponding number of population aged 15 to 64 (economically active population):

$$i_f = \frac{(P_{t,0-14}) + (P_{t,65+})}{P_{t,15-64}} * 100$$

The total population of working age (working contingent) represents the sum of estimated male and estimated female population aged 15-64. Up to 2002 estimated female population aged 15-59 was calculated.

$$P_{rk} = P_{m,15-64} + P_{f,15-64}$$

The share of female fertile population in the total population (F) has been calculated as follows:

$$F = \frac{P_{f,t,15-49}}{P_t} * 100$$

• BIRTHS

The **general natality rate** (n_t) represents the ratio between the number of live births (N_t) and the estimated number of population (P_t) in the reference year (t):

$$n_t = \frac{N_t}{P_t} * 1000$$

The **general fertility rate** (the number of live births per 1000 females aged from 15 to 49) represents the ratio between *the number of live births over a one-year period* (N_t) and the estimated number of females in mid-reference year, aged from 15 to 49 ($P_{f,t,15-49}$):

$$f_t = \frac{N_t}{P_{f,t,15-49}} * 1000$$

Specific fertility rates represent the ratio between the number of live births to mothers of a specific age (the number of live births for which the mother's age is unknown has been proportionally distributed into known age) and the estimated number of female population of the same age:

$$f_{t,x_1-x_2} = \frac{N_{t,x_1-x_2}}{P_{f,t,x_1-x_2}} * 1000$$

where N_{t,x_1-x_2} denotes the number of live births born to mothers aged $x_1 - x_2$, and P_{f,t,x_1-x_2} is the estimated number of female population aged $x_1 - x_2$.

Total fertility rates (TFR_t), is the total number of live births per one woman, i.e. the sum of corresponding specific fertility rates and has been calculated for the age interval from 15 to 49 by five-year periods according to the following formula:

$$TFR_t = \frac{5 * \sum f_{t,x_1-x_2}}{1000}$$

The **rate of stillbirths** (n_{sb}^t) is defined as the number of stillbirths per 1000 live births in the reference year:

$$n_{sb}^t = \frac{N_{sb}^t}{N_t} * 1000$$

Gross and net reproduction rates represent specific demographic indicators, which are crucial for having a complete insight in the reproduction evolution (population renewal) which can be diminished, simple or enlarged. The gross and net rates of population reproduction are calculated on the basis of data on the part of the population being able to augment, i.e. reproduce population, thus on the basis of the number of fertile female population (from 15 to 49 years of age) and the number of live births of female children during a calendar year.

The reproduction rates of female population show the average number of live born female children per one live born female child during the entire procreation period, i.e. the extent to which they will reproduce if reproduction conditions (fertility and mortality) are the same as at their date of birth. The gross reproduction rate, as the sum of specific fertility rates, calculated for female live births, represents the upper limit of reproduction as the mortality of the female population

from 15 to 49 years of age is not taken into account. By including probabilities of reaching the age of 50 years of the female population one obtains net reproduction rates taken to be the indicators of the probable reproduction level. If the value of the net reproduction level equals 1, it means that the population reproduces (simple reproduction); if the value is greater than 1, the population will grow (enlarged reproduction), and if it is under 1 it means that the population is not renewing (diminished reproduction) and that a fall of the total population can be expected. Their fictive character should be taken into consideration in the interpretation of the results as, when calculating them, one proceeds from the hypothesis that the fertility of currently born female children will be, during the entire fertility period, equal to that of women in the reference year, and that the mortality will remain unchanged and equal to that from the reference year. Notwithstanding, if the net reproduction rate has been low for a longer period of time, i.e. under 1, it certainly means that the population shows depopulation tendencies.

Nevertheless, based on the survey results and particularly of calculated total fertility rate (TFR_t), and in the absence of data on the number of live births, by sex and mother's age, for the period 1950-1955, and for 1959, approximate gross reproduction rates are obtained by simple procedure for the mentioned period:

$$\text{approx. } R_t = TFR_t * 0.485$$

Knowing that, for calculating gross reproduction rates, only female live births are taken into account, the total fertility rate is multiplied with 0.485, as the proportion of female children in total live born of female children in a longer period of time. All this when one proceeds from the regularity that, in almost every population, there are approximately 106 to 107 male live births per 100 female children.

For the remaining part of the reference period up to 1979 included, owing to the availability of data on the number of live births, by sex and mother's age, gross reproduction rates (in the age interval from 10 to 54 years of age, individually for years of ages from 15 to 34, in five-year age groups 10-14, 35-39, ..., 50-54) have been calculated as follows (the number of female live births of unknown mother's age being previously proportionally distributed to known ages):

$$R_t = \sum \frac{N_{f,t,x_1-x_2}}{P_{f,t,x_1-x_2}} * 5$$

where N_{f,t,x_1-x_2} means the number of female live births of mothers aged $x_1 - x_2$.

For the reference period from 1980, the gross reproduction rates have been calculated on the basis of data on the number of female live births, by individual age groups of the mother (x).

$$R_t = \sum \frac{N_{f,t,x}}{P_{f,t,x}}, \quad x = 10, 11, \dots, 54$$

Net reproduction rates have been calculated on the basis of previous Abridged approximate mortality tables for respective reference periods. In contrast to gross rates, based on the age interval from 10 to 54 years, net reproduction rates have been calculated from 15 to 49 years of age as follows:

$$R_{0_t} = \sum \left(\frac{N_{f,t,x}}{P_{f,t,x}} * \frac{l_{f,t,x}}{100000} \right)$$

where $l_{f,t,x}$ denotes the number of live females aged x , interpolated on the basis of the values l_{f,t,x_1-x_2} from corresponding abridged mortality tables.

Up to 1980 included, detailed mortality tables and the following formula were used for the calculation:

$$R_{0,t} = \sum \left(\frac{N_{f,t,x_1-x_2}}{P_{f,t,x_1-x_2}} * 5 * \frac{l_{f,t,x_1}}{100000} \right)$$

where l_{f,t,x_1} denotes the number of live females aged x_1 from Corresponding detailed mortality tables.

• DEATHS

The **general mortality rate** (m_t) represents the ratio between the number of deaths occurring year (M_t) and the estimated number of population (P_t) in the reference year (t):

$$m_t = \frac{M_t}{P_t} * 1000$$

Specific mortality rates have been calculated for the age interval from 0 to 85 and over by five-year periods, and particularly for years of age of 0, according to the formula below:

$$m_t = \frac{M_{t,x_1-x_2}}{P_{t,x_1-x_2}} * 1000$$

where M_{t,x_1-x_2} is the number of deaths aged $x_1 - x_2$ in the reference year (the number of deaths of unknown age has been proportionally distributed to known ages).

The **infant mortality rate** (m_o^t) is defined as the number of infant deaths per 1000 live births in the reference year:

$$m_o^t = \frac{M_o^t}{N_t} * 1000$$

The **perinatal mortality rate** (m_p^t) is defined as the ratio between the number of stillbirths and early neonatal deaths (0-6 days) per 1000 total births in the reference year:

$$m_p^t = \frac{N_{mr}^t + M_{o(0-6)}^t}{N_{mr}^t + N_t} * 1000$$

The **mean age at death**, by sex, is the mean age of the deceased (arithmetic mean). It has been calculated according to the following formula (for the age interval from 0 to 85 and over, by five-year periods):

$$\bar{A} = \frac{\sum M_{p,t,x_1/x_2(x_1+2,5)}}{\sum M_{p,t,x_1/x_2}}$$

where $M_{p,t,x_1/x_2}$ denotes the number of the deceased in the reference period, by sex, aged from x_1 to x_2 .

Similarly, the following indicators have also been calculated: **mother's average age** – by order of live births; **mother's average age** – by order of stillbirths; **bride's average age** at the time of marriage celebration; spouses' average age at the time of first marriage celebration and **husband's and wife's average age** at the time of divorce.

The **natural increase rate** (j_t) represents the difference between the rate of natality and that of mortality, in the reference year (t):

$$j_t = \frac{N_t - M_t}{P_t} * 1000 \quad \text{or} \quad j_t = n_t - m_t$$

The **vital index** (i_v) is defined as the ratio between the number of live births and that of deaths in the reference period:

$$i_v = \frac{N_t}{M_t} * 1000$$

• MARRIAGES AND DIVORCES

Crude marriage rate (z_t) – represents the ratio between the number of marriages (Z_t) and the estimated number of population (P_t), where t is the reference year.

$$z_t = \frac{Z_t}{P_t} * 1000$$

Crude divorce rate (r_t) represents the ratio between the number of divorces (R_t) and the estimated number of population (P_t) in the reference year (t):

$$r_t = \frac{R_t}{P_t} * 1000$$

The rate of divorces per 1000 marriages (rz_t):

$$rz_t = \frac{R_t}{Z_t} * 1000$$

Estimates and projections of population

Population estimates

The data on the total number of population are based on the results of population censuses carried out in 1953, 1961, 1971, 1981, 1991, 2002 and 2011, as well as on annual results of population natural and mechanical changes statistics.

For the census year 2011, the data have been corrected on the basis of the 2011 Census final results.

Data on population, by sex and age, have been estimated as of September 30th, 2011 (Census) and the number of live births, deaths, immigrants and emigrants, distributed by the calendar year of birth and sex at the level of regions and municipalities thereof. The total estimated population, by sex, in the Republic of Serbia, represents the sum of the total estimated population of respective municipalities.

The following data at the level of settlements have been used for producing these estimates:

- The results of the Population Census of 30 September 2011, by sex and the calendar year of birth (P_{census});
- The results of the processing of births statistics in 2011, 2012, 2013, 2014, 2015, 2016 and 2017, i.e. the number of live births, by sex, in the base year and post-census year (N_{2011} , N_{2012} , N_{2013} , N_{2014} , N_{2015} , N_{2016} and N_{2017});
- The results of the processing of deaths statistics in 2011, 2012, 2013, 2014, 2015, 2016 and 2017, i.e. the number of deaths by sex and calendar year of birth, in the reference year and the ones that follows (M_{2011} , M_{2012} , M_{2013} , M_{2014} , M_{2015} , M_{2016} and M_{2017});
- The results of the processing of internal migrations statistics: the number of immigrants and emigrants, by sex and calendar year of birth, in the base year and post-census years (I_{2011} , I_{2012} , I_{2013} , I_{2014} , I_{2015} , I_{2016} and I_{2017} , that is E_{2011} , E_{2012} , E_{2013} , E_{2014} , E_{2015} , E_{2016} and E_{2017}).

As the data of the Population Census refer to 30 September 2011, and the estimates to mid-year, the number of population in the census year have first been reduced to the number of population as of 1st January 2011 (P_p).

$$P_{p(1st\ January\ 2011)} = P_{\text{census}} - N_{\text{January-September 2011}} + M_{\text{January-September 2011}} - I_{\text{January-September 2011}} + E_{\text{January-September 2011}} \quad (1)$$

P_p – *beginning of year*

Then one has calculated the number of population on 31st December 2011 (P_k), i.e. on 1st January 2012, on the basis of the natural increase and migrational balance:

$$P_{k(31st\ December\ 2011)} = P_{p(1st\ January\ 2011)} + (N_{2011} - M_{2011}) + (I_{2011} - E_{2011}) \quad (2)$$

P_k – *end of year*.

Population estimates in mid-2011 (30 June) represent the average number of population on 1st January and 31st December 2011.

$$P_{\text{average 2011}} = (P_{p(1st\ January\ 2011)} + P_{k(31st\ December\ 2011)}) / 2 \quad (3)$$

P – *annual average*

For each completed year of age (x), the average number of population in 2011 has been calculated as follows:

$$P_{x(\text{average 2011})} = (P_{p(x+1)} + P_{k(x)}) / 2 \quad (4)$$

for the values $x=0, 1, 2 \dots 100$ years of age and over

Population estimates for following post-census year, have been derived on the basis of population estimates on 1st January of the reference year and on data on population natural and mechanical changes in that year. The procedure for producing estimates at the beginning, middle and end of the reference years is identical to that described in the census year according to the formulae (2), (3) and (4).

Population projections

Besides population estimates, published are also data on the future number of population, by sex and age, for the period 2011-2041, for the Republic of Serbia, Srbija-Sever and Srbija-Jug, namely the variant of mean fertility with migrations.

Population projections have been produced in five variants: low, mean, high, and subsequently those of constant fertility and mortality and null migrational balance. The first three variants have the same combination of hypothesis on mortality and migrations, and differ mutually only in the adopted fertility variant. The fourth variant is based on the hypothesis on migrations alike in the first three variants, but constant fertility and mortality is supposed. The fifth variant, compared to the mean variant, is different only in the hypothesis on migrations – this time a null migrational balance is supposed. The last two variants are of an analytical and not prognostic character.

Hypothesis on the future fertility changes cover four variants (constant, low, mean and high), and they are expressed through the level of the total fertility. The hypothesis include (besides the values of the total fertility rate, the hypothesis on births distribution - by mother's age. The selection of a concrete distribution has been done according to hitherto tendencies in the movement of the values of specific fertility rates, by age, currently reached values of the respective indicator, as well as of the supposed level of the total fertility rate in the projection period.

Hypothesis on future mortality changes cover two variants – constant and variable. In the constant variant (which is primarily of illustrative character), supposed is the maintenance of the mortality level, by age and sex, in the entire projection period, at the mortality level from Abridged mortality tables for 2011. For the variable variant, taken into account are hitherto changes of mortality movements of the population of the Republic of Serbia, as well as trends in developed countries, on the basis of which, hypothesis on the most probable changes that could be expected during the projection period have been set.

For the whole projection period, two variants of hypothesis on migrations have been supposed for the projection period, being the variant of the null migrational balance, which is analytical and based on the hypothesis on the null migrational balance, by age and sex, during the entire projection period. All other variants include the migrational component on the basis of expected migrations. When setting the hypothesis on expected migrations, one has taken into account that, during the past two decades, the largest changes occurred in migrations, and that they will be, in the following two decades, under a great influence of previous events and projections in the sense of economic revival of the country and its faster European integration.

Symbols

-	=	Not applicable
...	=	Data not available
0	=	Magnitude less than 0,5 of the unit employed
0,0	=	Magnitude not zero but less than 0,05 of the unit employed
1/	=	Footnote
//	=	Incomplete or insufficiently checked data
*	=	Corrected data

1.1. Површина, домаћинства и становништво према резултатима пописа 1921, 1931, 1948, 1953, 1961, 1971, 1981, 1991. и 2002. Део I Area, households and population, based on census results from 1921, 1931, 1948, 1953, 1961, 1971, 1981, 1991 and 2002 Part I	30
1.1. Површина, домаћинства и становништво према резултатима Пописа 2011. Део II Area, households and population, based on census results from 2011 Part II	31
1.2. Процењен број становника према полу, 1950, 1960, 1970, 1980, 1990, 2000, 2010. (на дан 30.06) Део I Estimated population, by sex, 1950, 1960, 1970, 1980, 1990, 2000, 2010 (as of 30.06) Part I	31
1.2. Процењен број становника према полу, 2011–2017. (на дан 30.06) Део II Estimated population, by sex, 2011–2017 (as of 30.06) Part II	32
1.3. Очекивано трајање живота живорођене деце према полу, 1950–2010. Део I Life expectancy of live births, by sex, 1950–2010 Part I	32
1.3. Очекивано трајање живота живорођене деце према полу, 2011–2017. Део II Life expectancy of live births, by sex, 2011–2017 Part II	33
1.4. Просечна старост становништва средином године посматрања према полу, 1950–2010. Део I Average age of population in mid-reference period, by sex, 1950–2010 Part I	33
1.4. Просечна старост становништва средином године посматрања према полу, 2011–2017. Део II Average age of population in mid-reference period, by sex, 2011–2017 Part II	34
1.5. Процене становништва према старости и полу, 30. 06. 2017. (апсолутан број и структуре) Estimates of population, by sex and age, 30.06.2017 (absolute figures and structures)	34
1.6. Пројекције становништва према групама старости и полу, 2020, 2030. и 2040. Projections of population, by age groups and sex, 2020, 2030 and 2040	45
1.7. Процењен број становника радног узраста према полу, 1950–2010. Део I Estimated working age population, by sex, 1950–2010 Part I	46
1.7. Процењен број становника радног узраста према полу, 2011–2017. Део II Estimated working age population, by sex, 2011–2017 Part II	46
1.8. Процент становништва радног узраста у укупном становништву, 1950–2010. Део I Share of working age population in total population, 1950–2010 Part I	47
1.8. Процент становништва радног узраста у укупном становништву, 2011–2017. Део II Share of working age population in total population, 2011–2017 Part II	47
1.9. Женско фертилно становништво, 1950–2010. Део I Female fertile population, 1950–2010 Part I	48
1.9. Женско фертилно становништво, 2011–2017. Део II Female fertile population, 2011–2017 Part II	48
1.10. Индекс старења становништва према полу, 1950–2010. Део I Ageing index of population, by sex, 1950–2010 Part I	49
1.10. Индекс старења становништва према полу, 2011–2017. Део II Ageing index of population, by sex, 2011–2017 Part II	49
1.11. Индекс функционалног становништва, 1950–2010. Део I Index of functional population, 1950–2010 Part I	50
1.11. Индекс функционалног становништва, 2011–2017. Део II Index of functional population, 2011–2017 Part II	50

1.1. ПОВРШИНА, ДОМАЋИНСТВА И СТАНОВНИШТВО ПРЕМА РЕЗУЛТАТИМА ПОПИСА 1921, 1931, 1948, 1953, 1961, 1971, 1981, 1991. И 2002.
AREA, HOUSEHOLDS AND POPULATION, BASED ON CENSUS RESULTS FROM 1921, 1931, 1948, 1953, 1961, 1971, 1981, 1991 AND 2002

Део I / Part I

	Попис / Census										
	1921	1931	1948	1953	1961	1971	1981	1991 ¹⁾	2002 ²⁾		
РЕПУБЛИКА СРБИЈА										REPUBLIC OF SERBIA	
Површина ³⁾ , km ²	88499	88499	88499	88499	88499	88499	88499	88499	88499	Area ³⁾ , km ²	
Број домаћинстава	985219	1157254	1473310	1616205	1929235	2248038	2568761	2707402	2521190	Households	
Број становника	Укупно	4819430	5725912	6527966	6979154	7642227	8446591	9313676	9778991	7498001	Total
	Мушко	2339348	2828106	3171201	3411534	3757437	4173735	4629327	4851189	3645930	Males
	Женско	2480082	2897806	3356765	3567620	3884790	4272856	4684349	4927802	3852071	Females
Број становника на 1 km ²	54,46	64,70	73,76	78,86	86,35	95,44	105,24	110,50	...	Population per 1 km ²	
Број становника на једно домаћинство	4,89	4,95	4,43	4,32	3,96	3,76	3,63	3,61	2,97	Population per 1 household	
Број женских на 100 мушких становника	106,02	102,46	105,85	104,58	103,39	102,37	101,19	101,58	105,65	Females per 100 males	
Централна Србија										Central Serbia	
Површина, km ²	55975	55975	55975	55975	55975	55975	55975	55975	55975	Area, km ²	
Број домаћинстава	573269	677632	902700	1001860	1215900	1446478	1661576	1732900	1811233	Households	
Број становника	Свега	2843426	3549690	4154175	4463701	4823274	5250365	5694464	5808906	5466009	All
	Мушко	1367044	1749920	2012388	2177791	2361534	2585625	2817555	2860986	2660988	Males
	Женско	1476382	1799770	2141787	2285910	2461740	2664740	2876909	2947920	2805021	Females
Број становника на 1 km ²	50,80	63,42	74,21	79,74	86,17	93,80	101,73	103,78	97,65	Population per 1 km ²	
Број становника на једно домаћинство	4,96	5,24	4,60	4,46	3,97	3,63	3,43	3,35	3,02	Population per 1 household	
Број женских на 100 мушких становника	108,00	102,85	106,43	104,96	104,24	103,06	102,11	103,04	105,41	Females per 100 males	
Војводина										Vojvodina	
Површина, km ²	21614	21614	21614	21614	21614	21614	21614	21614	21614	Area, km ²	
Број домаћинстава	327061	370861	456630	488499	560737	613453	678315	685256	709957	Households	
Број становника	Свега	1536994	1624158	1640757	1699545	1854965	1952533	2034772	2013889	2031992	All
	Мушко	752060	797330	785077	817205	903273	951152	993380	980731	984942	Males
	Женско	784934	826828	855680	882340	951692	1001381	1041392	1033158	1047050	Females
Број становника на 1 km ²	71,11	75,14	75,91	78,63	85,82	90,34	94,14	93,18	94,01	Population per 1 km ²	
Број становника на једно домаћинство	4,70	4,38	3,59	3,48	3,31	3,18	3,00	2,94	2,86	Population per 1 household	
Број женских на 100 мушких становника	104,37	103,70	108,99	107,97	105,36	105,28	104,83	105,35	106,3	Females per 100 males	
Косово и Метохија										Kosovo and Metohia	
Површина, km ²	10910	10910	10910	10910	10910	10910	10910	10910	10910	Area, km ²	
Број домаћинстава	84889	108761	113980	125846	152598	188107	228870	289246	...	Households	
Број становника	Свега	439010	552064	733034	815908	963988	1243693	1584440	1956196	...	All
	Мушко	220244	280856	373736	416538	492630	636958	818392	1009472	...	Males
	Женско	218766	271208	359298	399370	471358	606735	766048	946724	...	Females
Број становника на 1 km ²	40,24	50,60	67,19	74,79	88,36	114,00	145,23	179,30	...	Population per 1 km ²	
Број становника на једно домаћинство	5,17	5,08	6,35	6,42	6,32	6,61	6,92	6,76	...	Population per 1 household	
Број женских на 100 мушких становника	99,33	96,56	96,15	95,88	95,68	95,26	93,60	93,78	...	Females per 100 males	

¹⁾ Попис 1991. године није у потпуности спроведен у општинама Бујановац и Прешево, као ни на територији Косова и Метохије, јер је већи део албанског становништва бојкотовао попис. За наведена подручја израђене су процене становништва, тако да резултати Пописа 1991. године, исказани у овој табели, представљају збир података о пописаном становништву и процењеног броја непописаног дела албанског становништва. / 1991 Census was not completely conducted on the territory of AP Kosovo and Metohija and in the municipalities of Preševo and Bujanovac, due to the boycott by the majority of Albanian population. Regarding the mentioned territories, population estimates are provided, meaning that results of 1991 Census, presented in this table, portray the aggregated data on enumerated population and estimated data of Albanian population that was not enumerated.

²⁾ Подаци Пописа 2002. године не садрже податке за Косово и Метохију, јер на територији ове јужне српске покрајине нису постојали услови за спровођење пописа. / 2002 Census data do not cover data on Kosovo and Metohija, as there were no conditions for conducting the Census on the territory of south Serbian Province.

³⁾ Подаци о површини Републике Србије, АП и региона преузети су од Републичког геодетског завода и треба их сматрати привременим. У току је израда дигиталног катастарског плана на читавој територији Републике Србије и могуће су извесне корекције података у наредном периоду. / Data on the area of the Republic of Serbia, AP and regions have been taken over from the Republic Geodetic Authority and should be taken as temporary. Creation of digital cadastre plan of the whole territory of the Republic of Serbia is in process, so that certain data corrections are possible in the forthcoming period.

1.1. ПОВРШИНА, ДОМАЋИНСТВА И СТАНОВНИШТВО ПРЕМА РЕЗУЛТАТИМА ПОПИСА 2011. ⁴⁾
AREA, HOUSEHOLDS AND POPULATION, BASED ON CENSUS RESULTS FROM 2011⁴⁾

Део II / Part II

	Попис 2011 / Census 2011							
	површина, km ² Area, km ²	број домаћинстава Households	број становника / Population			број становника на 1 km ² Population per 1 km ²	број становника на 1 домаћинство Population per 1 household	број женских на 100 мушких становника Females per 100 males
			свега All	мушко Males	женско Females			
РЕПУБЛИКА СРБИЈА <i>REPUBLIC OF SERBIA</i>	88499	2487886	7186862	3499176	3687686	...	2,89	105,39
СРБИЈА – СЕВЕР / <i>SRBIJA – SEVER</i>	24848	1302590	3591249	1725443	1865806	144,53	2,76	108,13
Београдски регион <i>Beogradski region</i>	3234	606433	1659440	785826	873614	513,12	2,74	111,17
Регион Војводине / <i>Region Vojvodine</i>	21614	696157	1931809	939617	992192	89,38	2,77	105,60
СРБИЈА – ЈУГ / <i>SRBIJA – JUG</i>	63651	1185296	3595613	1773733	1821880	...	3,03	102,71
Регион Шумадије и Западне Србије <i>Region Šumadije i Zapadne Srbije</i>	26493	662769	2031697	1000820	1030877	76,69	3,06	103,00
Регион Јужне и Источне Србије <i>Region Južne i Istočne Srbije</i>	26248	522527	1563916	772913	791003	59,58	2,99	102,34
Регион Косово и Метохија <i>Region Kosovo i Metohija</i>	10910

⁴⁾ Попис 2011. године није спроведен на територији Косова и Метохије. У општинама Прешево и Бујановац забележен је смањен обухват јединица пописа услед бојкота од стране већине припадника албанске националне заједнице. / *2011 Census was not conducted on the territory of AP Kosovo and Metohija. In the municipalities of Preševo and Bujanovac, recorded was the decreased number in census units' coverage due to the boycott by the majority of Albanian national community.*

1.2. ПРОЦЕЊЕН БРОЈ СТАНОВНИКА ПРЕМА ПОЛУ, 1950, 1960, 1970, 1980, 1990, 2000, 2010. (на дан 30.06)
ESTIMATED POPULATION, BY SEX, 1950, 1960, 1970, 1980, 1990, 2000, 2010 (as of 30.06)

Део I / Part I

Година и пол Age and sex		Република Србија / Republic of Serbia			
		укупно Total	централна Србија Central Serbia	Војводина Vojvodina	Косово и Метохија Kosovo and Metohia
1950	Укупно / Total	6733976	4289981	1679996	763999
	Мушки / Males	3280707	2085480	805473	389754
	Женски / Females	3453269	2204501	874523	374245
1960	Укупно / Total	7582990	4798999	1839993	943998
	Мушки / Males	3739857	2361199	891411	487247
	Женски / Females	3843133	2437800	948582	456751
1970	Укупно / Total	8384989	5218996	1945997	1219996
	Мушки / Males	4149589	2570383	950315	628891
	Женски / Females	4235400	2648613	995682	591105
1980	Укупно / Total	9262323	5677379	2032165	1552779
	Мушки / Males	4592334	2803898	990647	797789
	Женски / Females	4669989	2873481	1041518	754990
1990	Укупно / Total	9884993	5849117	2048820	1987056
	Мушки / Males	4914386	2890281	997835	1026270
	Женски / Females	4970607	2958836	1050985	960786
2000	Укупно / Total	7516346	5484920	2031426	...
	Мушки / Males	3655777	2671946	983831	...
	Женски / Females	3860569	2812974	1047595	...
2010	Укупно / Total	7291436	5333851	1957585	...
	Мушки / Males	3546374	2593849	952525	...
	Женски / Females	3745062	2740002	1005060	...

1.2. ПРОЦЕЊЕН БРОЈ СТАНОВНИКА ПРЕМА ПОЛУ, 2011–2017. (на дан 30.06)
ESTIMATED POPULATION, BY SEX, 2011–2017 (as of 30.06)

Део II / Part II

Година и пол Year and sex		Република Србија / Republic of Serbia							
		укупно Total	Србија – север / Srbija – sever			Србија – југ / Srbija – jug			
			свега All	Београдски регион Beogradski region	Регион Војводине Region Vojvodine	свега All	Регион Шумадије и Западне Србије Region Šumadije i Zapadne Srbije	Регион Јужне и Источне Србије Region Južne i Istočne Srbije	Регион Косово и Метохија Region Kosovo i Metohija
2011	Укупно / Total	7201497	3591096	1658151	1932945	3645423	2033203	1612220	...
	Мушки / Males	3523911	1725341	785258	940083	1798570	1001397	797173	...
	Женски / Females	3712608	1865755	872893	992862	1846853	1031806	815047	...
2012	Укупно / Total	7201497	3586235	1664218	1922017	3615262	2018248	1597014	...
	Мушки / Males	3506947	1722767	787410	935357	1784180	994303	789877	...
	Женски / Females	3694550	1863468	876808	986660	1831082	1023945	807137	...
2013	Укупно / Total	7166552	3581647	1669552	1912095	3584905	2003118	1581787	...
	Мушки / Males	3489683	1720080	789266	930814	1769603	987045	782558	...
	Женски / Females	3676869	1861567	880286	981281	1815302	1016073	799229	...
2014	Укупно / Total	7131787	3576978	1675043	1901935	3554809	1987799	1567010	...
	Мушки / Males	3472746	1717559	791485	926074	1755187	979676	775511	...
	Женски / Females	3659041	1859419	883558	975861	1799622	1008123	791499	...
2015	Укупно / Total	7095383	3571596	1679895	1891701	3523787	1972183	1551604	...
	Мушки / Males	3455335	1714905	793588	921317	1740430	972212	768218	...
	Женски / Females	3640048	1856691	886307	970384	1783357	999971	783386	...
2016	Укупно / Total	7058322	3565319	1683962	1881357	3493003	1956786	1536217	...
	Мушки / Males	3437630	1711839	795295	916544	1725791	964850	760941	...
	Женски / Females	3620692	1853480	888667	964813	1767212	991936	775276	...
2017	Укупно / Total	7020858	3558647	1687132	1871515	3462211	1941130	1521081	...
	Мушки / Males	3419815	1708739	796627	912112	1711076	957298	753778	...
	Женски / Females	3601043	1849908	890505	959403	1751135	983832	767303	...

1.3. ОЧЕКИВАНО ТРАЈАЊЕ ЖИВОТА ЖИВОРОЂЕНЕ ДЕЦЕ ПРЕМА ПОЛУ, 1950–2010.
LIFE EXPECTANCY OF LIVE BIRTHS, BY SEX, 1950–2010

Део I / Part I

Година посматрања Reference year	Република Србија / Republic of Serbia				Година посматрања Reference year	Република Србија / Republic of Serbia			
	укупно Total	централна Србија Central Serbia	Војводина Vojvodina	Косово и Метохија Kosovo and Metohia		укупно Total	централна Србија Central Serbia	Војводина Vojvodina	Косово и Метохија Kosovo and Metohia
ПОТПУНЕ ТАБЛИЦЕ МОРТАЛИТЕТА / COMPLETE MORTALITY TABLES									
	Мушки пол / Males					Женски пол / Females			
1952–54	57,06	59,06	58,29	48,64	1952–54	58,77	61,12	62,12	45,29
1960–62	62,72	64,76	63,64	57,08	1960–62	64,71	66,97	68,26	55,48
1970–72	66,09	67,66	66,03	64,59	1970–72	69,91	71,45	72,09	66,54
1980–82	68,05	69,41	67,14	68,06	1980–82	72,68	73,93	73,51	71,48
1990–92	68,48	69,31	66,18	71,38	1990–92	74,27	74,82	73,69	77,20
2001–2003	69,61	0,31	68,25	...	2001–2003	74,96	75,29	74,13	...
СКРАЋЕНЕ АПРОКСИМАТИВНЕ ТАБЛИЦЕ МОРТАЛИТЕТА / ABRIDGED APPROXIMATE MORTALITY TABLES									
1950–1951	53,04	54,38	52,31	51,64	1950–1951	55,59	56,88	55,02	53,74
1960–1961	62,41	64,31	63,59	57,00	1960–1961	64,74	66,73	68,46	55,84
1970–1971	65,84	67,50	65,99	64,29	1970–1971	69,60	71,26	71,91	65,34
1980–1981	68,12	69,44	67,21	68,57	1980–1981	72,75	73,92	73,63	71,77
1990–1991	68,81	69,70	66,67	71,45	1990–1991	74,41	75,03	74,05	76,64
2000–2001	69,62	69,93	67,86	...	2000–2001	74,81	75,16	73,46	...
2010	71,43	72,01	69,92	...	2010	76,62	76,81	76,11	...

1.3. ОЧЕКИВАНО ТРАЈАЊЕ ЖИВОТА ЖИВОРОЂЕНЕ ДЕЦЕ ПРЕМА ПОЛУ, 2011–2017.
LIFE EXPECTANCY OF LIVE BIRTHS, BY SEX, 2011–2017

Део II / Part II

Година посматрања Referent year		Република Србија / Republic of Serbia							
		укупно Total	Србија – север / Srbija – sever			Србија – југ / Srbija – jug			
			свега All	Београдски регион Beogradski region	Регион Војводине Region Vojvodine	свега All	Регион Шумадије и Западне Србије Region Šumadije i Zapadne Srbije	Регион Јужне и Источне Србије Region Južne i Istočne Srbije	Регион Косово и Метохија Region Kosovo i Metohija
ПОТПУНЕ ТАБЛИЦЕ МОРТАЛИТЕТА / COMPLETE MORTALITY TABLES									
2010– 2012	Мушки пол / Males	71,96	71,76	73,03	70,78	72,12	72,45	71,67	...
	Женски пол / Females	77,12	77,25	78,13	76,50	77,02	77,23	76,73	...
СКРАЂЕНЕ АПРОКСИМАТИВНЕ ТАБЛИЦЕ МОРТАЛИТЕТА / ABRIDGED APPROXIMATE MORTALITY TABLES									
2011	Мушки пол / Males	71,64	71,46	72,68	70,53	71,78	72,08	71,40	...
	Женски пол / Females	76,83	76,96	77,83	76,27	76,71	76,86	76,52	...
2012	Мушки пол / Males	72,22	72,00	73,10	71,15	72,43	72,95	69,78	...
	Женски пол / Females	77,29	77,37	78,25	76,64	77,23	77,47	75,41	...
2013	Мушки пол / Males	72,46	72,21	73,49	71,23	72,68	73,02	72,27	...
	Женски пол / Females	77,68	77,79	78,49	77,22	77,57	77,77	77,32	...
2014	Мушки пол / Males	72,61	72,42	73,60	71,51	72,77	73,12	72,32	...
	Женски пол / Females	77,70	77,83	78,49	77,28	77,55	77,99	77,01	...
2015	Мушки пол / Males	72,62	72,41	73,75	71,39	72,81	73,05	72,52	...
	Женски пол / Females	77,67	77,75	78,57	77,06	77,59	77,78	77,35	...
2016	Мушки пол / Males	73,01	72,83	74,19	71,79	73,15	73,46	72,78	...
	Женски пол / Females	77,98	78,07	78,98	77,31	77,89	78,23	77,47	...
2017	Мушки пол / Males	72,95	72,84	74,05	71,88	73,04	73,34	72,67	...
	Женски пол / Females	77,88	78,01	78,79	77,33	77,73	78,00	77,40	...

1.4. ПРОСЕЧНА СТАРОСТ СТАНОВНИШТВА СРЕДИНОМ ГОДИНЕ ПОСМАТРАЊА ПРЕМА ПОЛУ, 1950–2010.
AVERAGE AGE OF POPULATION IN MID-REFERENCE PERIOD, BY SEX, 1950–2010

Део I / Part I

Година посматрања и пол Referent year and sex		Република Србија / Republic of Serbia			
		укупно Total	централна Србија Central Serbia	Војводина Vojvodina	Косово и Метохија Kosovo and Metohija
1950	Укупно / Total	29,15	29,20	30,96	24,86
	Мушко / Males	28,26	28,34	30,02	24,17
	Женско / Females	30,00	30,02	31,83	25,57
1960	Укупно / Total	30,52	30,87	32,59	24,72
	Мушко / Males	29,53	29,97	31,37	24,01
	Женско / Females	31,49	31,74	33,73	25,47
1970	Укупно / Total	32,33	33,46	34,34	24,30
	Мушко / Males	31,39	32,60	33,19	23,71
	Женско / Females	33,26	34,30	35,43	24,93
1980	Укупно / Total	33,74	35,41	36,08	24,56
	Мушко / Males	32,72	34,49	34,72	24,04
	Женско / Females	34,74	36,32	37,37	25,12
1990	Укупно / Total	35,03	37,40	37,56	25,46
	Мушко / Males	33,95	36,39	36,07	25,01
	Женско / Females	36,10	38,39	38,97	25,94
2000	Укупно / Total	39,82	39,94	39,59	...
	Мушко / Males	38,57	38,80	37,95	...
	Женско / Females	41,00	40,02	40,96	...
2010	Укупно / Total	41,40	41,57	40,95	...
	Мушко / Males	40,03	40,29	39,33	...
	Женско / Females	42,69	42,77	42,48	...

1.4. ПРОСЕЧНА СТАРОСТ СТАНОВНИШТВА СРЕДИНОМ ГОДИНЕ ПОСМАТРАЊА ПРЕМА ПОЛУ, 2011–2017.
AVERAGE AGE OF POPULATION IN MID-REFERENCE PERIOD, BY SEX, 2011–2017

Део II / Part II

Година посматрања и пол <i>Referent year and sex</i>		Република Србија / Republic of Serbia							
		укупно <i>Total</i>	Србија – север / Srbija – sever			Србија – југ / Srbija – jug			
			свега <i>All</i>	Београдски регион <i>Beogradski region</i>	Регион Војводине <i>Region Vojvodine</i>	свега <i>All</i>	Регион Шумадије и Западне Србије <i>Region Šumadije i Zapadne Srbije</i>	Регион Јужне и Источне Србије <i>Region Južne i Istočne Srbije</i>	Регион Косово и Метохија <i>Region Kosovo i Metohija</i>
2011	Укупно / Total	42,1	41,7	41,7	41,7	42,5	42,2	42,8	...
	Мушко / Males	40,7	40,1	40,2	40,1	41,2	41,0	41,6	...
	Женско / Females	43,4	43,1	43,1	43,2	43,6	43,3	44,0	...
2012	Укупно / Total	42,2	41,8	41,8	41,8	42,6	42,4	43,0	...
	Мушко / Males	40,9	40,3	40,3	40,3	41,5	41,2	41,8	...
	Женско / Females	43,5	43,2	43,2	43,3	43,8	43,5	44,1	...
2013	Укупно / Total	42,4	42,0	41,9	42,0	42,8	42,6	43,2	...
	Мушко / Males	41,0	40,4	40,4	40,4	41,6	41,4	41,9	...
	Женско / Females	43,7	43,4	43,3	43,5	44,0	43,8	44,4	...
2014	Укупно / Total	42,6	42,1	42,0	42,2	43,0	42,8	43,3	...
	Мушко / Males	41,2	40,5	40,4	40,6	41,8	41,6	42,1	...
	Женско / Females	43,9	43,6	43,4	43,7	44,3	44,0	44,6	...
2015	Укупно / Total	42,7	42,2	42,1	42,4	43,2	43,0	43,5	...
	Мушко / Males	41,3	40,6	40,5	40,7	42,0	41,8	42,2	...
	Женско / Females	44,1	43,7	43,5	43,9	44,4	44,2	44,7	...
2016	Укупно / Total	42,9	42,4	42,2	42,5	43,4	43,2	43,7	...
	Мушко / Males	41,5	40,8	40,6	40,9	42,2	42,0	42,4	...
	Женско / Females	44,2	43,9	43,7	44,1	44,6	44,4	44,9	...
2017	Укупно / Total	43,0	42,5	42,3	42,7	43,6	43,4	43,8	...
	Мушко / Males	41,6	40,9	40,7	41,1	42,3	42,1	42,6	...
	Женско / Females	44,4	44,0	43,8	44,2	44,8	44,6	45,1	...

1.5. ПРОЦЕНЕ СТАНОВНИШТВА ПРЕМА СТАРОСТИ И ПОЛУ, 30. 06. 2017. (АПСОЛУТАН БРОЈ И СТРУКТУРЕ)
ESTIMATES OF POPULATION, BY SEX AND AGE, 30.06.2017 (ABSOLUTE FIGURES AND STRUCTURES)

		Република Србија / Republic of Serbia							
		укупно <i>Total</i>	Србија – север / Srbija – sever			Србија – југ / Srbija – jug			
			свега <i>All</i>	Београдски регион <i>Beogradski region</i>	Регион Војводине <i>Region Vojvodine</i>	свега <i>All</i>	Регион Шумадије и Западне Србије <i>Region Šumadije i Zapadne Srbije</i>	Регион Јужне и Источне Србије <i>Region Južne i Istočne Srbije</i>	Регион Косово и Метохија <i>Region Kosovo i Metohija</i>
		УКУПНО / TOTAL							
Укупно / Total	7020858	3558647	1687132	1871515	3462211	1941130	1521081	...	
0 г.	64478	35078	17758	17320	29400	16905	12495	...	
1	64839	35193	17849	17344	29646	17191	12455	...	
2	65653	35652	18115	17537	30001	17370	12631	...	
3	65563	35392	17890	17502	30171	17273	12898	...	
4	65929	35532	17832	17700	30397	17454	12943	...	
5	66039	35435	17710	17725	30604	17616	12988	...	
6	65698	34954	17313	17641	30744	17776	12968	...	
7	66583	34837	16898	17939	31746	18496	13250	...	
8	66905	34439	16449	17990	32466	18851	13615	...	
9	66396	33801	15914	17887	32595	18877	13718	...	
10	67139	33690	15534	18156	33449	19262	14187	...	
11	69077	34153	15548	18605	34924	20104	14820	...	
12	70570	34376	15514	18862	36194	20622	15572	...	
13	71758	34604	15535	19069	37154	21005	16149	...	
14	72099	34844	15649	19195	37255	20964	16291	...	
15	72191	34945	15634	19311	37246	20801	16445	...	
16	70096	33714	15000	18714	36382	20354	16028	...	
17	67893	32411	14408	18003	35482	19808	15674	...	
18	68987	32979	14596	18383	36008	19950	16058	...	
19	71458	34295	15111	19184	37163	20574	16589	...	
20	74847	36100	16000	20100	38747	21452	17295	...	
21	78895	38350	17075	21275	40545	22366	18179	...	
22	80924	39607	17805	21802	41317	22676	18641	...	

1.5. ПРОЦЕНЕ СТАНОВНИШТВА ПРЕМА СТАРОСТИ И ПОЛУ, 30. 06. 2017. (АПСОЛУТАН БРОЈ И СТРУКТУРЕ) (наставак)
ESTIMATES OF POPULATION, BY SEX AND AGE, 30.06.2017 (ABSOLUTE FIGURES AND STRUCTURES) (continued)

	Република Србија / Republic of Serbia							
	укупно <i>Total</i>	Србија – север / <i>Srbija – sever</i>			Србија – јур / <i>Srbija – jug</i>			
		свега <i>All</i>	Београдски регион <i>Beogradski region</i>	Регион Војводине <i>Region Vojvodine</i>	свега <i>All</i>	Регион Шумадије и Западне Србије <i>Region Šumadije i Zapadne Srbije</i>	Регион Јужне и Источне Србије <i>Region Južne i Istočne Srbije</i>	Регион Косово и Метохија <i>Region Kosovo i Metohija</i>
23	81707	40242	18250	21992	41465	22785	18680	...
24	82668	41240	19045	22195	41428	22758	18670	...
25	84335	43023	20363	22660	41312	22848	18464	...
26	85853	44584	21369	23215	41269	22992	18277	...
27	86046	45185	21992	23193	40861	22668	18193	...
28	88908	47340	23240	24100	41568	23038	18530	...
29	91987	49416	24386	25030	42571	23691	18880	...
30	92321	49804	24860	24944	42517	23657	18860	...
31	93253	50535	25297	25238	42718	23799	18919	...
32	96470	52617	26436	26181	43853	24638	19215	...
33	98722	54163	27409	26754	44559	25095	19464	...
34	98189	53977	27406	26571	44212	24811	19401	...
35	97245	53475	27083	26392	43770	24624	19146	...
36	97939	53829	27266	26563	44110	24849	19261	...
37	98754	54138	27468	26670	44616	25131	19485	...
38	99267	54226	27139	27087	45041	25434	19607	...
39	100209	54143	26949	27194	46066	26094	19972	...
40	100958	53695	26704	26991	47263	26738	20525	...
41	101279	53155	26061	27094	48124	26975	21149	...
42	99634	51690	25217	26473	47944	26783	21161	...
43	98018	50618	24746	25872	47400	26470	20930	...
44	96504	49466	23962	25504	47038	26030	21008	...
45	94970	48506	23323	25183	46464	25736	20728	...
46	93762	47863	23084	24779	45899	25615	20284	...
47	93024	47003	22529	24474	46021	25565	20456	...
48	92934	46790	21871	24919	46144	25648	20496	...
49	92711	46740	21415	25325	45971	25606	20365	...
50	92829	46924	21193	25731	45905	25513	20392	...
51	93789	47414	21213	26201	46375	25811	20564	...
52	93193	47052	21017	26035	46141	25887	20254	...
53	93295	47069	21025	26044	46226	26165	20061	...
54	95545	47924	21389	26535	47621	27176	20445	...
55	97678	48887	21710	27177	48791	27857	20934	...
56	100857	50191	22142	28049	50666	28996	21670	...
57	100285	49709	21992	27717	50576	29121	21455	...
58	98892	48617	21922	26695	50275	29193	21082	...
59	98421	48443	21861	26582	49978	28983	20995	...
60	101525	50965	22824	28141	50560	29234	21326	...
61	107094	53632	24277	29355	53462	30875	22587	...
62	111764	54877	25399	29478	56887	32934	23953	...
63	112883	54886	25737	29149	57997	33416	24581	...
64	112600	54468	25760	28708	58132	33226	24906	...
65	105304	51221	24393	26828	54083	30641	23442	...
66	101115	49626	23733	25893	51489	28545	22944	...
67	101731	50236	23984	26252	51495	28541	22954	...
68	95361	47303	22439	24864	48058	25942	22116	...
69	88864	44202	20814	23388	44662	23283	21379	...
70	78099	39708	18506	21202	38391	20600	17791	...
71	61612	31017	14372	16645	30595	16985	13610	...
72	53599	25227	11712	13515	28372	15242	13130	...
73	55574	25368	11556	13812	30206	15957	14249	...
74	55392	25854	11532	14322	29538	15349	14189	...
75	55742	26743	12184	14559	28999	15032	13967	...
76	56957	27118	12726	14392	29839	16135	13704	...
77	55645	26540	12519	14021	29105	16118	12987	...
78	52165	25343	11852	13491	26822	14906	11916	...
79	49598	23874	11308	12566	25724	14190	11534	...
80	46234	22103	10605	11498	24131	13342	10789	...
81	42150	20050	9643	10407	22100	12339	9761	...
82	38711	18027	8802	9225	20684	11493	9191	...
83	34608	16016	7788	8228	18592	10270	8322	...
84	30081	13959	6726	7233	16122	8837	7285	...
85	25319	11496	5718	5778	13823	7594	6229	...
86	21314	9782	4933	4849	11532	6482	5050	...
87	17840	8372	4150	4222	9468	5277	4191	...
88	13863	6411	3148	3263	7452	4082	3370	...
89	10704	5148	2594	2554	5556	3012	2544	...
90	8362	4040	2111	1929	4322	2427	1895	...
91	6326	3124	1615	1509	3202	1839	1363	...
92	4602	2224	1212	1012	2378	1305	1073	...
93	3436	1691	919	772	1745	915	830	...
94	2418	1197	649	548	1221	657	564	...
95 и више г. / <i>and over</i>	5798	2725	1421	1304	3073	1581	1492	...

1.5. ПРОЦЕНЕ СТАНОВНИШТВА ПРЕМА СТАРОСТИ И ПОЛУ, 30. 06. 2017. (АПСОЛУТАН БРОЈ И СТРУКТУРЕ) (наставак)
ESTIMATES OF POPULATION, BY SEX AND AGE, 30.06.2017 (ABSOLUTE FIGURES AND STRUCTURES) (continued)

	Република Србија / Republic of Serbia							
	укупно Total	Србија – север / Srbija – sever			Србија – југ / Srbija – jug			
		свега All	Београдски регион Beogradski region	Регион Војводине Region Vojvodine	свега All	Регион Шумадије и Западне Србије Region Šumadije i Zapadne Srbije	Регион Јужне и Источне Србије Region Južne i Istočne Srbije	Регион Косово и Метохија Region Kosovo i Metohija
	Мушко / Males							
Свега / All	3419815	1708739	796627	912112	1711076	957298	753778	...
0 г.	33206	18040	9148	8892	15166	8730	6436	...
1	33535	18132	9222	8910	15403	8910	6493	...
2	33947	18384	9333	9051	15563	9042	6521	...
3	33753	18225	9218	9007	15528	8933	6595	...
4	33863	18226	9121	9105	15637	8998	6639	...
5	34024	18248	9026	9222	15776	9117	6659	...
6	33836	18069	8906	9163	15767	9130	6637	...
7	34294	17891	8665	9226	16403	9555	6848	...
8	34616	17769	8475	9294	16847	9745	7102	...
9	34274	17386	8176	9210	16888	9729	7159	...
10	34485	17150	7919	9231	17335	10003	7332	...
11	35365	17408	7944	9464	17957	10345	7612	...
12	36252	17655	8001	9654	18597	10569	8028	...
13	36962	17810	8010	9800	19152	10801	8351	...
14	37073	17870	8050	9820	19203	10734	8469	...
15	37086	17927	8049	9878	19159	10658	8501	...
16	35979	17299	7685	9614	18680	10433	8247	...
17	34977	16691	7400	9291	18286	10194	8092	...
18	35543	16972	7484	9488	18571	10286	8285	...
19	36675	17598	7736	9862	19077	10537	8540	...
20	38506	18632	8257	10375	19874	10951	8923	...
21	40702	19846	8832	11014	20856	11419	9437	...
22	41728	20347	9087	11260	21381	11652	9729	...
23	42088	20553	9168	11385	21535	11747	9788	...
24	42430	20840	9372	11468	21590	11757	9833	...
25	43074	21463	9871	11592	21611	11901	9710	...
26	43882	22219	10298	11921	21663	12055	9608	...
27	43960	22557	10605	11952	21403	11854	9549	...
28	45511	23628	11176	12452	21883	12156	9727	...
29	47188	24694	11693	13001	22494	12519	9975	...
30	47146	24852	11944	12908	22294	12404	9890	...
31	47530	25204	12162	13042	22326	12424	9902	...
32	49140	26285	12712	13573	22855	12828	10027	...
33	50279	27147	13280	13867	23132	13034	10098	...
34	50020	27059	13324	13735	22961	12908	10053	...
35	49349	26734	13187	13547	22615	12758	9857	...
36	49676	26950	13312	13638	22726	12784	9942	...
37	50201	27303	13475	13828	22898	12849	10049	...
38	50473	27412	13329	14083	23061	12933	10128	...
39	50898	27271	13178	14093	23627	13315	10312	...
40	51015	26823	12969	13854	24192	13679	10513	...
41	51017	26493	12671	13822	24524	13767	10757	...
42	50185	25902	12339	13563	24283	13537	10746	...
43	49273	25334	12074	13260	23939	13310	10629	...
44	48174	24452	11577	12875	23722	13044	10678	...
45	47378	23972	11279	12693	23406	12873	10533	...
46	46904	23808	11274	12534	23096	12821	10275	...
47	46380	23249	10952	12297	23131	12759	10372	...
48	45937	22928	10496	12432	23009	12647	10362	...
49	45610	22820	10278	12542	22790	12616	10174	...
50	45645	22847	10107	12740	22798	12659	10139	...
51	45994	22966	10027	12939	23028	12784	10244	...
52	45647	22739	9955	12784	22908	12748	10160	...
53	45548	22631	9916	12715	22917	12871	10046	...
54	46441	22904	9949	12955	23537	13389	10148	...
55	47167	23191	9960	13231	23976	13614	10362	...
56	48570	23683	10108	13575	24887	14081	10806	...
57	48336	23443	10046	13397	24893	14188	10705	...
58	47634	22831	9975	12856	24803	14234	10569	...
59	47109	22635	9927	12708	24474	14019	10455	...
60	48245	23780	10345	13435	24465	14068	10397	...
61	50889	25012	10946	14066	25877	14900	10977	...
62	53016	25427	11387	14040	27589	15911	11678	...

1.5. ПРОЦЕНЕ СТАНОВНИШТВА ПРЕМА СТАРОСТИ И ПОЛУ, 30. 06. 2017. (АПСОЛУТАН БРОЈ И СТРУКТУРЕ) (наставак)
ESTIMATES OF POPULATION, BY SEX AND AGE, 30.06.2017 (ABSOLUTE FIGURES AND STRUCTURES) (continued)

	Република Србија / Republic of Serbia							
	укупно Total	Србија – север / Srbija – sever			Србија – југ / Srbija – jug			
		свега All	Београдски регион Beogradski region	Регион Војводине Region Vojvodine	свега All	Регион Шумадије и Западне Србије Region Šumadije i Zapadne Srbije	Регион Јужне и Источне Србије Region Južne i Istočne Srbije	Регион Косово и Метохија Region Kosovo i Metohija
63	53264	25137	11449	13688	28127	16137	11990	...
64	52851	24772	11363	13409	28079	16021	12058	...
65	49063	23118	10666	12452	25945	14733	11212	...
66	46586	22156	10274	11882	24430	13611	10819	...
67	46408	22184	10251	11933	24224	13463	10761	...
68	43130	20595	9454	11141	22535	12175	10360	...
69	39927	19007	8741	10266	20920	10886	10034	...
70	34897	17022	7805	9217	17875	9588	8287	...
71	27147	13212	6110	7102	13935	7690	6245	...
72	23142	10561	5009	5552	12581	6722	5859	...
73	23921	10455	4827	5628	13466	7119	6347	...
74	23658	10576	4743	5833	13082	6788	6294	...
75	23469	10908	5024	5884	12561	6521	6040	...
76	23960	10986	5184	5802	12974	7029	5945	...
77	23130	10599	5077	5522	12531	6972	5559	...
78	21190	9910	4735	5175	11280	6304	4976	...
79	19862	9131	4461	4670	10731	5941	4790	...
80	18427	8420	4186	4234	10007	5531	4476	...
81	16713	7661	3834	3827	9052	5030	4022	...
82	15186	6793	3488	3305	8393	4664	3729	...
83	13362	5890	3006	2884	7472	4106	3366	...
84	11390	4974	2496	2478	6416	3492	2924	...
85	9570	4060	2106	1954	5510	3057	2453	...
86	7957	3462	1807	1655	4495	2556	1939	...
87	6428	2817	1424	1393	3611	2029	1582	...
88	5065	2133	1063	1070	2932	1609	1323	...
89	3919	1753	908	845	2166	1148	1018	...
90	2943	1378	763	615	1565	881	684	...
91	2208	1037	597	440	1171	686	485	...
92	1556	724	445	279	832	475	357	...
93	1119	508	297	211	611	317	294	...
94	796	355	200	155	441	231	210	...
95 и више г. / and over	1931	829	447	382	1102	570	532	...
Женско / Females								
Свега / All	3601043	1849908	890505	959403	1751135	983832	767303	...
0 г.	31272	17038	8610	8428	14234	8175	6059	...
1	31304	17061	8627	8434	14243	8281	5962	...
2	31706	17268	8782	8486	14438	8328	6110	...
3	31810	17167	8672	8495	14643	8340	6303	...
4	32066	17306	8711	8595	14760	8456	6304	...
5	32015	17187	8684	8503	14828	8499	6329	...
6	31862	16885	8407	8478	14977	8646	6331	...
7	32289	16946	8233	8713	15343	8941	6402	...
8	32289	16670	7974	8696	15619	9106	6513	...
9	32122	16415	7738	8677	15707	9148	6559	...
10	32654	16540	7615	8925	16114	9259	6855	...
11	33712	16745	7604	9141	16967	9759	7208	...
12	34318	16721	7513	9208	17597	10053	7544	...
13	34796	16794	7525	9269	18002	10204	7798	...
14	35026	16974	7599	9375	18052	10230	7822	...
15	35105	17018	7585	9433	18087	10143	7944	...
16	34117	16415	7315	9100	17702	9921	7781	...
17	32916	15720	7008	8712	17196	9614	7582	...
18	33444	16007	7112	8895	17437	9664	7773	...
19	34783	16697	7375	9322	18086	10037	8049	...
20	36341	17468	7743	9725	18873	10501	8372	...
21	38193	18504	8243	10261	19689	10947	8742	...
22	39196	19260	8718	10542	19936	11024	8912	...
23	39619	19689	9082	10607	19930	11038	8892	...
24	40238	20400	9673	10727	19838	11001	8837	...
25	41261	21560	10492	11068	19701	10947	8754	...
26	41971	22365	11071	11294	19606	10937	8669	...
27	42086	22628	11387	11241	19458	10814	8644	...
28	43397	23712	12064	11648	19685	10882	8803	...
29	44799	24722	12693	12029	20077	11172	8905	...
30	45175	24952	12916	12036	20223	11253	8970	...
31	45723	25331	13135	12196	20392	11375	9017	...
32	47330	26332	13724	12608	20998	11810	9188	...
33	48443	27016	14129	12887	21427	12061	9366	...
34	48169	26918	14082	12836	21251	11903	9348	...
35	47896	26741	13896	12845	21155	11866	9289	...
36	48263	26879	13954	12925	21384	12065	9319	...

1.5. ПРОЦЕНЕ СТАНОВНИШТВА ПРЕМА СТАРОСТИ И ПОЛУ, 30. 06. 2017. (АПСОЛУТАН БРОЈ И СТРУКТУРЕ) (наставак)
ESTIMATES OF POPULATION, BY SEX AND AGE, 30.06.2017 (ABSOLUTE FIGURES AND STRUCTURES) (continued)

	Република Србија / Republic of Serbia							
	укупно Total	Србија – север / Srbija – sever			Србија – југ / Srbija – jug			
		свега All	Београдски регион Beogradski region	Регион Војводине Region Vojvodine	свега All	Регион Шумадије и Западне Србије Region Šumadije i Zapadne Srbije	Регион Јужне и Источне Србије Region Južne i Istočne Srbije	Регион Косово и Метохија Region Kosovo i Metohija
37	48553	26835	13993	12842	21718	12282	9436	...
38	48794	26814	13810	13004	21980	12501	9479	...
39	49311	26872	13771	13101	22439	12779	9660	...
40	49943	26872	13735	13137	23071	13059	10012	...
41	50262	26662	13390	13272	23600	13208	10392	...
42	49449	25788	12878	12910	23661	13246	10415	...
43	48745	25284	12672	12612	23461	13160	10301	...
44	48330	25014	12385	12629	23316	12986	10330	...
45	47592	24534	12044	12490	23058	12863	10195	...
46	46858	24055	11810	12245	22803	12794	10009	...
47	46644	23754	11577	12177	22890	12806	10084	...
48	46997	23862	11375	12487	23135	13001	10134	...
49	47101	23920	11137	12783	23181	12990	10191	...
50	47184	24077	11086	12991	23107	12854	10253	...
51	47795	24448	11186	13262	23347	13027	10320	...
52	47546	24313	11062	13251	23233	13139	10094	...
53	47747	24438	11109	13329	23309	13294	10015	...
54	49104	25020	11440	13580	24084	13787	10297	...
55	50511	25696	11750	13946	24815	14243	10572	...
56	52287	26508	12034	14474	25779	14915	10864	...
57	51949	26266	11946	14320	25683	14933	10750	...
58	51258	25786	11947	13839	25472	14959	10513	...
59	51312	25808	11934	13874	25504	14964	10540	...
60	53280	27185	12479	14706	26095	15166	10929	...
61	56205	28620	13331	15289	27585	15975	11610	...
62	58748	29450	14012	15438	29298	17023	12275	...
63	59619	29749	14288	15461	29870	17279	12591	...
64	59749	29696	14397	15299	30053	17205	12848	...
65	56241	28103	13727	14376	28138	15908	12230	...
66	54529	27470	13459	14011	27059	14934	12125	...
67	55323	28052	13733	14319	27271	15078	12193	...
68	52231	26708	12985	13723	25523	13767	11756	...
69	48937	25195	12073	13122	23742	12397	11345	...
70	43202	22686	10701	11985	20516	11012	9504	...
71	34465	17805	8262	9543	16660	9295	7365	...
72	30457	14666	6703	7963	15791	8520	7271	...
73	31653	14913	6729	8184	16740	8838	7902	...
74	31734	15278	6789	8489	16456	8561	7895	...
75	32273	15835	7160	8675	16438	8511	7927	...
76	32997	16132	7542	8590	16865	9106	7759	...
77	32515	15941	7442	8499	16574	9146	7428	...
78	30975	15433	7117	8316	15542	8602	6940	...
79	29736	14743	6847	7896	14993	8249	6744	...
80	27807	13683	6419	7264	14124	7811	6313	...
81	25437	12389	5809	6580	13048	7309	5739	...
82	23525	11234	5314	5920	12291	6829	5462	...
83	21246	10126	4782	5344	11120	6164	4956	...
84	18691	8985	4230	4755	9706	5345	4361	...
85	15749	7436	3612	3824	8313	4537	3776	...
86	13357	6320	3126	3194	7037	3926	3111	...
87	11412	5555	2726	2829	5857	3248	2609	...
88	8798	4278	2085	2193	4520	2473	2047	...
89	6785	3395	1686	1709	3390	1864	1526	...
90	5419	2662	1348	1314	2757	1546	1211	...
91	4118	2087	1018	1069	2031	1153	878	...
92	3046	1500	767	733	1546	830	716	...
93	2317	1183	622	561	1134	598	536	...
94	1622	842	449	393	780	426	354	...
95 и више г. / and over	3867	1896	974	922	1971	1011	960	...

1.5. ПРОЦЕНЕ СТАНОВНИШТВА ПРЕМА СТАРОСТИ И ПОЛУ, 30.06.2017. (АПСОЛУТАН БРОЈ И СТРУКТУРЕ) (наставак)
ESTIMATES OF POPULATION, BY SEX AND AGE, 30.06.2017 (ABSOLUTE FIGURES AND STRUCTURES) (continued)

	Република Србија / Republic of Serbia							
	укупно <i>Total</i>	Србија – север / Srbija – sever			Србија – југ / Srbija – jug			
		свега <i>All</i>	Београдски регион <i>Beogradski region</i>	Регион Војводине <i>Region Vojvodine</i>	свега <i>All</i>	Регион Шумадије и Западне Србије <i>Region Šumadije i Zapadne Srbije</i>	Регион Јужне и Источне Србије <i>Region Južne i Istočne Srbije</i>	Регион Косово и Метохија <i>Region Kosovo i Metohija</i>
	УКУПНО / TOTAL							
Укупно / Total	7020858	3558647	1687132	1871515	3462211	1941130	1521081	...
0 г.	64478	35078	17758	17320	29400	16905	12495	...
1–4	261984	141769	71686	70083	120215	69288	50927	...
5–9	331621	173466	84284	89182	158155	91616	66539	...
10–14	350643	171667	77780	93887	178976	101957	77019	...
15–19	350625	168344	74749	93595	182281	101487	80794	...
20–24	399041	195539	88175	107364	203502	112037	91465	...
25–29	437129	229548	111350	118198	207581	115237	92344	...
30–34	478955	261096	131408	129688	217859	122000	95859	...
35–39	493414	269811	135905	133906	223603	126132	97471	...
40–44	496393	258624	126690	131934	237769	132996	104773	...
45–49	467401	236902	112222	124680	230499	128170	102329	...
50–54	468651	236383	105837	130546	232268	130552	101716	...
55–59	496133	245847	109627	136220	250286	144150	106136	...
60–64	545866	268828	123997	144831	277038	159685	117353	...
65–69	492375	242588	115363	127225	249787	136952	112835	...
70–74	304276	147174	67678	79496	157102	84133	72969	...
75–79	270107	129618	60589	69029	140489	76381	64108	...
80–84	191784	90155	43564	46591	101629	56281	45348	...
85–89	89040	41209	20543	20666	47831	26447	21384	...
90–94	25144	12276	6506	5770	12868	7143	5725	...
95 и више г. / and over	5798	2725	1421	1304	3073	1581	1492	...
0–14 г.	1008726	521980	251508	270472	486746	279766	206980	...
0–19	1359351	690324	326257	364067	669027	381253	287774	...
0–20	1434198	726424	342257	384167	707774	402705	305069	...
0–24	1758392	885863	414432	471431	872529	493290	379239	...
6–14	616225	309698	144354	165344	306527	175957	130570	...
10–54	3942252	2027914	964116	1063798	1914338	1070568	843770	...
15–18	279167	134049	59638	74411	145118	80913	64205	...
15–24	749666	363883	162924	200959	385783	213524	172259	...
15–49	3122958	1619864	780499	839365	1503094	838059	665035	...
15–59	4087742	2102094	995963	1106131	1985648	1112761	872887	...
15–64	4633608	2370922	1119960	1250962	2262686	1272446	990240	...
20–40	1909497	1009689	493542	516147	899808	502144	397664	...
20–59	3737117	1933750	921214	1012536	1803367	1011274	792093	...
20–60	3838642	1984715	944038	1040677	1853927	1040508	813419	...
60 и више г. / and over	1924390	934573	439661	494912	989817	548603	441214	...
65 и више г. / and over	1378524	665745	315664	350081	712779	388918	323861	...
75 и више г. / and over	581873	275983	132623	143360	305890	167833	138057	...
80 и више г. / and over	311766	146365	72034	74331	165401	91452	73949	...
85 и више г. / and over	119982	56210	28470	27740	63772	35171	28601	...
0–5 г.	392501	212282	107154	105128	180219	103809	76410	...
6–9	265582	138031	66574	71457	127551	74000	53551	...
15–17	210180	101070	45042	56028	109110	60963	48147	...
18–20	215292	103374	45707	57667	111918	61976	49942	...
21–24	324194	159439	72175	87264	164755	90585	74170	...
25–64	3883942	2007039	957036	1050003	1876903	1058922	817981	...
25–34	916084	490644	242758	247886	425440	237237	188203	...
35–44	989807	528435	262595	265840	461372	259128	202244	...
45–54	936052	473285	218059	255226	462767	258722	204045	...
55–64 г.	1041999	514675	233624	281051	527324	303835	223489	...
0–2 г.	194970	105923	53722	52201	89047	51466	37581	...
3–6	263229	141313	70745	70568	121916	70119	51797	...
7–10	267023	136767	64795	71972	130256	75486	54770	...
7–14	550527	274744	127041	147703	275783	158181	117602	...
11–14	283504	137977	62246	75731	145527	82695	62832	...
19–24	470499	229834	103286	126548	240665	132611	108054	...
20–39	1808539	955994	466838	489156	852545	475406	377139	...
55 и више г. / and over	2420523	1180420	549288	631132	1240103	692753	547350	...

1.5. ПРОЦЕНЕ СТАНОВНИШТВА ПРЕМА СТАРОСТИ И ПОЛУ, 30. 06. 2017. (АПСОЛУТАН БРОЈ И СТРУКТУРЕ) (наставак)
ESTIMATES OF POPULATION, BY SEX AND AGE, 30.06.2017 (ABSOLUTE FIGURES AND STRUCTURES) (continued)

	Република Србија / Republic of Serbia							
	укупно Total	Србија – север / Srbija – sever			Србија – југ / Srbija – jug			
		свега All	Београдски регион Beogradski region	Регион Војводине Region Vojvodine	свега All	Регион Шумадије и Западне Србије Region Šumadije i Zapadne Srbije	Регион Јужне и Источне Србије Region Južne i Istočne Srbije	Регион Косово и Метохија Region Kosovo i Metohija
	УКУПНО / TOTAL							
Укупно / Total	100,00	100,00	100,00	100,00	100,00	100,00	100,00	...
0 г.	0,92	0,99	1,05	0,93	0,85	0,87	0,82	...
1–4	3,73	3,98	4,25	3,74	3,47	3,57	3,35	...
5–9	4,72	4,87	5,00	4,77	4,57	4,72	4,37	...
10–14	4,99	4,82	4,61	5,02	5,17	5,25	5,06	...
15–19	4,99	4,73	4,43	5,00	5,26	5,23	5,31	...
20–24	5,68	5,49	5,23	5,74	5,88	5,77	6,01	...
25–29	6,23	6,45	6,60	6,32	6,00	5,94	6,07	...
30–34	6,82	7,34	7,79	6,93	6,29	6,28	6,30	...
35–39	7,03	7,58	8,06	7,15	6,46	6,50	6,41	...
40–44	7,07	7,27	7,51	7,05	6,87	6,85	6,89	...
45–49	6,66	6,66	6,65	6,66	6,66	6,60	6,73	...
50–54	6,68	6,64	6,27	6,98	6,71	6,73	6,69	...
55–59	7,07	6,91	6,50	7,28	7,23	7,43	6,98	...
60–64	7,77	7,55	7,35	7,74	8,00	8,23	7,72	...
65–69	7,01	6,82	6,84	6,80	7,21	7,06	7,42	...
70–74	4,33	4,14	4,01	4,25	4,54	4,33	4,80	...
75–79	3,85	3,64	3,59	3,69	4,06	3,93	4,21	...
80–84	2,73	2,53	2,58	2,49	2,94	2,90	2,98	...
85–89	1,27	1,16	1,22	1,10	1,38	1,36	1,41	...
90–94	0,36	0,34	0,39	0,31	0,37	0,37	0,38	...
95 и више г. / and over	0,08	0,08	0,08	0,07	0,09	0,08	0,10	...
0–14 г.	14,36	14,66	14,91	14,46	14,06	14,41	13,60	...
0–19	19,35	19,39	19,34	19,46	19,32	19,64	18,91	...
0–20	20,42	20,40	20,29	20,53	20,44	20,75	20,05	...
0–24	25,03	24,88	24,57	25,20	25,20	25,41	24,92	...
6–14	8,77	8,69	8,56	8,84	8,86	9,06	8,58	...
10–54	56,15	56,98	57,15	56,85	55,30	55,15	55,47	...
15–18	3,97	3,77	3,53	3,97	4,19	4,17	4,22	...
15–24	10,67	10,22	9,66	10,74	11,14	11,00	11,32	...
15–49	44,48	45,52	46,27	44,85	43,42	43,17	43,72	...
15–59	58,23	59,07	59,04	59,11	57,36	57,33	57,39	...
15–64	66,00	66,62	66,39	66,85	65,36	65,56	65,11	...
20–40	27,20	28,37	29,26	27,58	26,00	25,87	26,14	...
20–59	53,24	54,34	54,61	54,11	52,10	52,10	52,08	...
20–60	54,69	55,77	55,96	55,61	53,56	53,61	53,48	...
60 и више г. / and over	27,40	26,26	26,06	26,45	28,59	28,26	29,02	...
65 и више г. / and over	19,63	18,71	18,71	18,71	20,59	20,03	21,3	...
75 и више г. / and over	8,29	7,75	7,86	7,66	8,84	8,64	9,08	...
80 и више г. / and over	4,44	4,11	4,27	3,97	4,78	4,71	4,87	...
85 и више г. / and over	1,71	1,58	1,69	1,48	1,84	1,81	1,89	...
0–5 г.	5,59	5,97	6,35	5,62	5,20	5,35	5,02	...
6–9	3,78	3,87	3,95	3,82	3,69	3,81	3,52	...
15–17	2,99	2,84	2,66	2,99	3,15	3,14	3,16	...
18–20	3,07	2,90	2,72	3,08	3,23	3,20	3,29	...
21–24	4,61	4,48	4,28	4,67	4,76	4,66	4,87	...
25–64	55,33	56,4	56,73	56,11	54,22	54,56	53,79	...
25–34	13,05	13,79	14,39	13,25	12,29	12,22	12,37	...
35–44	14,10	14,85	15,57	14,2	13,33	13,35	13,30	...
45–54	13,34	13,30	12,92	13,64	13,37	13,33	13,42	...
55–64 г.	14,84	14,46	13,85	15,02	15,23	15,66	14,70	...
0–2 г.	2,78	2,98	3,18	2,80	2,58	2,65	2,47	...
3–6	3,75	3,97	4,20	3,78	3,52	3,62	3,40	...
7–10	3,81	3,85	3,83	3,85	3,77	3,88	3,60	...
7–14	7,83	7,71	7,53	7,90	7,97	8,14	7,73	...
11–14	4,03	3,87	3,69	4,05	4,20	4,26	4,13	...
19–24	6,70	6,45	6,13	6,77	6,95	6,83	7,10	...
20–39	25,76	26,86	27,68	26,14	24,63	24,49	24,79	...
55 и више г. / and over	34,47	33,17	32,56	33,73	35,82	35,69	36,00	...

1.5. ПРОЦЕНЕ СТАНОВНИШТВА ПРЕМА СТАРОСТИ И ПОЛУ, 30. 06. 2017. (АПСОЛУТАН БРОЈ И СТРУКТУРЕ) (наставак)
ESTIMATES OF POPULATION, BY SEX AND AGE, 30.06.2017 (ABSOLUTE FIGURES AND STRUCTURES) (continued)

	Република Србија / Republic of Serbia							
	укупно <i>Total</i>	Србија – север / Srbija – sever			Србија – југ / Srbija – jug			
		свега <i>All</i>	Београдски регион <i>Beogradski region</i>	Регион Војводине <i>Region Vojvodine</i>	свега <i>All</i>	Регион Шумадије и Западне Србије <i>Region Šumadije i Zapadne Srbije</i>	Регион Јужне и Источне Србије <i>Region Južne i Istočne Srbije</i>	Регион Косово и Метохија <i>Region Kosovo i Metohija</i>
Мушко / Males								
Свега / All	3419815	1708739	796627	912112	1711076	957298	753778	...
0 г.	33206	18040	9148	8892	15166	8730	6436	...
1–4	135098	72967	36894	36073	62131	35883	26248	...
5–9	171044	89363	43248	46115	81681	47276	34405	...
10–14	180137	87893	39924	47969	92244	52452	39792	...
15–19	180260	86487	38354	48133	93773	52108	41665	...
20–24	205454	100218	44716	55502	105236	57526	47710	...
25–29	223615	114561	53643	60918	109054	60485	48569	...
30–34	244115	130547	63422	67125	113568	63598	49970	...
35–39	250597	135670	66481	69189	114927	64639	50288	...
40–44	249664	129004	61630	67374	120660	67337	53323	...
45–49	232209	116777	54279	62498	115432	63716	51716	...
50–54	229275	114087	49954	64133	115188	64451	50737	...
55–59	238816	115783	50016	65767	123033	70136	52897	...
60–64	258265	124128	55490	68638	134137	77037	57100	...
65–69	225114	107060	49386	57674	118054	64868	53186	...
70–74	132765	61826	28494	33332	70939	37907	33032	...
75–79	111611	51534	24481	27053	60077	32767	27310	...
80–84	75078	33738	17010	16728	41340	22823	18517	...
85–89	32939	14225	7308	6917	18714	10399	8315	...
90–94	8622	4002	2302	1700	4620	2590	2030	...
95 и више г. / and over	1931	829	447	382	1102	570	532	...
0–14 г.	519485	268263	129214	139049	251222	144341	106881	...
0–19	699745	354750	167568	187182	344995	196449	148546	...
0–20	738251	373382	175825	197557	364869	207400	157469	...
0–24	905199	454968	212284	242684	450231	253975	196256	...
6–14	317157	159008	74146	84862	158149	90611	67538	...
10–54	1995326	1015244	472403	542841	980082	546312	433770	...
15–18	143585	68889	30618	38271	74696	41571	33125	...
15–24	385714	186705	83070	103635	199009	109634	89375	...
15–49	1585914	813264	382525	430739	772650	429409	343241	...
15–59	2054005	1043134	482495	560639	1010871	563996	446875	...
15–64	2312270	1167262	537985	629277	1145008	641033	503975	...
20–40	974796	507819	241231	266588	466977	259927	207050	...
20–59	1873745	956647	444141	512506	917098	511888	405210	...
20–60	1921990	980427	454486	525941	941563	525956	415607	...
60 и више г. / and over	846325	397342	184918	212424	448983	248961	200022	...
65 и више г. / and over	588060	273214	129428	143786	314846	171924	142922	...
75 и више г. / and over	230181	104328	51548	52780	125853	69149	56704	...
80 и више г. / and over	118570	52794	27067	25727	65776	36382	29394	...
85 и више г. / and over	43492	19056	10057	8999	24436	13559	10877	...
0–5 г.	202328	109255	55068	54187	93073	53730	39343	...
6–9	137020	71115	34222	36893	65905	38159	27746	...
15–17	108042	51917	23134	28783	56125	31285	24840	...
18–20	110724	53202	23477	29725	57522	31774	25748	...
21–24	166948	81586	36459	45127	85362	46575	38787	...
25–64	1926556	980557	454915	525642	945999	531399	414600	...
25–34	467730	245108	117065	128043	222622	124083	98539	...
35–44	500261	264674	128111	136563	235587	131976	103611	...
45–54	461484	230864	104233	126631	230620	128167	102453	...
55–64 г.	497081	239911	105506	134405	257170	147173	109997	...
0–2 г.	100688	54556	27703	26853	46132	26682	19450	...
3–6	135476	72768	36271	36497	62708	36178	26530	...
7–10	137669	70196	33235	36961	67473	39032	28441	...
7–14	283321	140939	65240	75699	142382	81481	60901	...
11–14	145652	70743	32005	38738	74909	42449	32460	...
19–24	242129	117816	52452	65364	124313	68063	56250	...
20–39	923781	480996	228262	252734	442785	246248	196537	...
55 и више г. / and over	1085141	513125	234934	278191	572016	319097	252919	...

1.5. ПРОЦЕНЕ СТАНОВНИШТВА ПРЕМА СТАРОСТИ И ПОЛУ, 30. 06. 2017. (АПСОЛУТАН БРОЈ И СТРУКТУРЕ) (наставак)
ESTIMATES OF POPULATION, BY SEX AND AGE, 30.06.2017 (ABSOLUTE FIGURES AND STRUCTURES) (continued)

	Република Србија / Republic of Serbia							
	укупно Total	Србија – север / Srbija – sever			Србија – југ / Srbija – jug			
		свега All	Београдски регион Beogradski region	Регион Војводине Region Vojvodine	свега All	Регион Шумадије и Западне Србије Region Šumadije i Zapadne Srbije	Регион Јужне и Источне Србије Region Južne i Istočne Srbije	Регион Косово и Метохија Region Kosovo i Metohija
	Мушко / Males							
Свега / All	100,00	100,00	100,00	100,00	100,00	100,00	100,00	...
0 г.	0,97	1,06	1,15	0,97	0,89	0,91	0,85	...
1–4	3,95	4,27	4,63	3,95	3,63	3,75	3,48	...
5–9	5,00	5,23	5,43	5,06	4,77	4,94	4,56	...
10–14	5,27	5,14	5,01	5,26	5,39	5,48	5,28	...
15–19	5,27	5,06	4,81	5,28	5,48	5,44	5,53	...
20–24	6,01	5,87	5,61	6,08	6,15	6,01	6,33	...
25–29	6,54	6,70	6,73	6,68	6,37	6,32	6,44	...
30–34	7,14	7,64	7,96	7,36	6,64	6,64	6,63	...
35–39	7,33	7,94	8,35	7,59	6,72	6,75	6,67	...
40–44	7,30	7,55	7,74	7,39	7,05	7,03	7,07	...
45–49	6,79	6,83	6,81	6,85	6,75	6,66	6,86	...
50–54	6,70	6,68	6,27	7,03	6,73	6,73	6,73	...
55–59	6,98	6,78	6,28	7,21	7,19	7,33	7,02	...
60–64	7,55	7,26	6,97	7,53	7,84	8,05	7,58	...
65–69	6,58	6,27	6,20	6,32	6,90	6,78	7,06	...
70–74	3,88	3,62	3,58	3,65	4,15	3,96	4,38	...
75–79	3,26	3,02	3,07	2,97	3,51	3,42	3,62	...
80–84	2,20	1,97	2,14	1,83	2,42	2,38	2,46	...
85–89	0,96	0,83	0,92	0,76	1,09	1,09	1,10	...
90–94	0,25	0,23	0,29	0,19	0,27	0,27	0,27	...
95 и више г. / and over	0,06	0,05	0,06	0,04	0,06	0,06	0,07	...
0–14 г.	15,19	15,70	16,22	15,24	14,68	15,08	14,17	...
0–19	20,46	20,76	21,03	20,52	20,16	20,52	19,70	...
0–20	21,59	21,85	22,07	21,66	21,32	21,66	20,88	...
0–24	26,47	26,63	26,64	26,60	26,31	26,53	26,03	...
6–14	9,28	9,30	9,31	9,31	9,24	9,47	8,96	...
10–54	58,35	59,41	59,29	59,52	57,28	57,06	57,54	...
15–18	4,20	4,03	3,84	4,20	4,37	4,34	4,40	...
15–24	11,28	10,93	10,42	11,36	11,63	11,45	11,86	...
15–49	46,38	47,59	48,01	47,23	45,16	44,85	45,53	...
15–59	60,06	61,05	60,56	61,47	59,08	58,91	59,28	...
15–64	67,61	68,31	67,53	69,00	66,92	66,96	66,86	...
20–40	28,51	29,72	30,28	29,23	27,29	27,15	27,46	...
20–59	54,79	55,99	55,75	56,19	53,60	53,47	53,75	...
20–60	56,20	57,38	57,05	57,66	55,03	54,94	55,13	...
60 и више г. / and over	24,74	23,25	23,23	23,29	26,24	26,01	26,54	...
65 и више г. / and over	17,19	15,99	16,26	15,76	18,40	17,96	18,96	...
75 и више г. / and over	6,73	6,10	6,48	5,79	7,35	7,22	7,52	...
80 и више г. / and over	3,47	3,08	3,41	2,82	3,84	3,80	3,90	...
85 и више г. / and over	1,27	1,11	1,27	0,99	1,42	1,42	1,44	...
0–5 г.	5,91	6,40	6,91	5,93	5,44	5,61	5,21	...
6–9	4,01	4,16	4,30	4,05	3,85	3,99	3,68	...
15–17	3,16	3,04	2,90	3,16	3,28	3,27	3,30	...
18–20	3,24	3,11	2,95	3,26	3,36	3,31	3,41	...
21–24	4,88	4,78	4,57	4,94	4,99	4,87	5,15	...
25–64	56,33	57,38	57,11	57,64	55,29	55,51	55,00	...
25–34	13,68	14,34	14,69	14,04	13,01	12,96	13,07	...
35–44	14,63	15,49	16,09	14,98	13,77	13,78	13,74	...
45–54	13,49	13,51	13,08	13,88	13,48	13,39	13,59	...
55–64 г.	14,53	14,04	13,25	14,74	15,03	15,38	14,60	...
0–2 г.	2,94	3,20	3,48	2,94	2,70	2,78	2,58	...
3–6	3,96	4,27	4,55	4,00	3,66	3,77	3,51	...
7–10	4,02	4,11	4,17	4,05	3,94	4,08	3,77	...
7–14	8,29	8,24	8,19	8,31	8,32	8,52	8,08	...
11–14	4,26	4,14	4,02	4,25	4,38	4,44	4,31	...
19–24	7,08	6,90	6,58	7,16	7,26	7,11	7,46	...
20–39	27,02	28,15	28,65	27,71	25,88	25,72	26,07	...
55 и више г. / and over	31,72	30,03	29,51	30,50	33,43	33,34	33,56	...

1.5. ПРОЦЕНЕ СТАНОВНИШТВА ПРЕМА СТАРОСТИ И ПОЛУ, 30. 06. 2017. (АПСОЛУТАН БРОЈ И СТРУКТУРЕ) (наставак)
ESTIMATES OF POPULATION, BY SEX AND AGE, 30.06.2017 (ABSOLUTE FIGURES AND STRUCTURES) (continued)

	Република Србија / Republic of Serbia							
	укупно Total	Србија – север / Srbija – sever			Србија – југ / Srbija – jug			
		свега All	Београдски регион Beogradski region	Регион Војводине Region Vojvodine	свега All	Регион Шумадије и Западне Србије Region Šumadije i Zapadne Srbije	Регион Јужне и Источне Србије Region Južne i Istočne Srbije	Регион Косово и Метохија Region Kosovo i Metohija
	Женско / Females							
Свега / All	3601043	1849908	890505	959403	1751135	983832	767303	...
0 г.	31272	17038	8610	8428	14234	8175	6059	...
1–4	126886	68802	34792	34010	58084	33405	24679	...
5–9	160577	84103	41036	43067	76474	44340	32134	...
10–14	170506	83774	37856	45918	86732	49505	37227	...
15–19	170365	81857	36395	45462	88508	49379	39129	...
20–24	193587	95321	43459	51862	98266	54511	43755	...
25–29	213514	114987	57707	57280	98527	54752	43775	...
30–34	234840	130549	67986	62563	104291	58402	45889	...
35–39	242817	134141	69424	64717	108676	61493	47183	...
40–44	246729	129620	65060	64560	117109	65659	51450	...
45–49	235192	120125	57943	62182	115067	64454	50613	...
50–54	239376	122296	55883	66413	117080	66101	50979	...
55–59	257317	130064	59611	70453	127253	74014	53239	...
60–64	287601	144700	68507	76193	142901	82648	60253	...
65–69	267261	135528	65977	69551	131733	72084	59649	...
70–74	171511	85348	39184	46164	86163	46226	39937	...
75–79	158496	78084	36108	41976	80412	43614	36798	...
80–84	116706	56417	26554	29863	60289	33458	26831	...
85–89	56101	26984	13235	13749	29117	16048	13069	...
90–94	16522	8274	4204	4070	8248	4553	3695	...
95 и више г. / and over	3867	1896	974	922	1971	1011	960	...
0–14 г.	489241	253717	122294	131423	235524	135425	100099	...
0–19	659606	335574	158689	176885	324032	184804	139228	...
0–20	695947	353042	166432	186610	342905	195305	147600	...
0–24	853193	430895	202148	228747	422298	239315	182983	...
6–14	299068	150690	70208	80482	148378	85346	63032	...
10–54	1946926	1012670	491713	520957	934256	524256	410000	...
15–18	135582	65160	29020	36140	70422	39342	31080	...
15–24	363952	177178	79854	97324	186774	103890	82884	...
15–49	1537044	806600	397974	408626	730444	408650	321794	...
15–59	2033737	1058960	513468	545492	974777	548765	426012	...
15–64	2321338	1203660	581975	621685	1117678	631413	486265	...
20–40	934701	501870	252311	249559	432831	242217	190614	...
20–59	1863372	977103	477073	500030	886269	499386	386883	...
20–60	1916652	1004288	489552	514736	912364	514552	397812	...
60 и више г. / and over	1078065	537231	254743	282488	540834	299642	241192	...
65 и више г. / and over	790464	392531	186236	206295	397933	216994	180939	...
75 и више г. / and over	351692	171655	81075	90580	180037	98684	81353	...
80 и више г. / and over	193196	93571	44967	48604	99625	55070	44555	...
85 и више г. / and over	76490	37154	18413	18741	39336	21612	17724	...
0–5 г.	190173	103027	52086	50941	87146	50079	37067	...
6–9	128562	66916	32352	34564	61646	35841	25805	...
15–17	102138	49153	21908	27245	52985	29678	23307	...
18–20	104568	50172	22230	27942	54396	30202	24194	...
21–24	157246	77853	35716	42137	79393	44010	35383	...
25–64	1957386	1026482	502121	524361	930904	527523	403381	...
25–34	448354	245536	125693	119843	202818	113154	89664	...
35–44	489546	263761	134484	129277	225785	127152	98633	...
45–54	474568	242421	113826	128595	232147	130555	101592	...
55–64 г.	544918	274764	128118	146646	270154	156662	113492	...
0–2 г.	94282	51367	26019	25348	42915	24784	18131	...
3–6	127753	68545	34474	34071	59208	33941	25267	...
7–10	129354	66571	31560	35011	62783	36454	26329	...
7–14	267206	133805	61801	72004	133401	76700	56701	...
11–14	137852	67234	30241	36993	70618	40246	30372	...
19–24	228370	112018	50834	61184	116352	64548	51804	...
20–39	884758	474998	238576	236422	409760	229158	180602	...
55 и више г. / and over	1335382	667295	314354	352941	668087	373656	294431	...

1.5. ПРОЦЕНЕ СТАНОВНИШТВА ПРЕМА СТАРОСТИ И ПОЛУ, 30. 06. 2017. (АПСЛУТАН БРОЈ И СТРУКТУРЕ) (наставак)
ESTIMATES OF POPULATION, BY SEX AND AGE, 30.06.2017 (ABSOLUTE FIGURES AND STRUCTURES) (continued)

	Република Србија / Republic of Serbia							
	укупно <i>Total</i>	Србија – север / Srbija – sever			Србија – југ / Srbija – jug			
		свега <i>All</i>	Београдски регион <i>Beogradski region</i>	Регион Војводине <i>Region Vojvodine</i>	свега <i>All</i>	Регион Шумадије и Западне Србије <i>Region Šumadije i Zapadne Srbije</i>	Регион Јужне и Источне Србије <i>Region Južne i Istočne Srbije</i>	Регион Косово и Метохија <i>Region Kosovo i Metohija</i>
Женско / Females								
Свега / All	100,00	100,00	100,00	100,00	100,00	100,00	100,00	...
0 г.	0,87	0,92	0,97	0,88	0,81	0,83	0,79	...
1–4	3,52	3,72	3,91	3,54	3,32	3,40	3,22	...
5–9	4,46	4,55	4,61	4,49	4,37	4,51	4,19	...
10–14	4,73	4,53	4,25	4,79	4,95	5,03	4,85	...
15–19	4,73	4,42	4,09	4,74	5,05	5,02	5,10	...
20–24	5,38	5,15	4,88	5,41	5,61	5,54	5,70	...
25–29	5,93	6,22	6,48	5,97	5,63	5,57	5,71	...
30–34	6,52	7,06	7,63	6,52	5,96	5,94	5,98	...
35–39	6,74	7,25	7,80	6,75	6,21	6,25	6,15	...
40–44	6,85	7,01	7,31	6,73	6,69	6,67	6,71	...
45–49	6,53	6,49	6,51	6,48	6,57	6,55	6,60	...
50–54	6,65	6,61	6,28	6,92	6,69	6,72	6,64	...
55–59	7,15	7,03	6,69	7,34	7,27	7,52	6,94	...
60–64	7,99	7,82	7,69	7,94	8,16	8,40	7,85	...
65–69	7,42	7,33	7,41	7,25	7,52	7,33	7,77	...
70–74	4,76	4,61	4,40	4,81	4,92	4,70	5,20	...
75–79	4,40	4,22	4,05	4,38	4,59	4,43	4,80	...
80–84	3,24	3,05	2,98	3,11	3,44	3,40	3,50	...
85–89	1,56	1,46	1,49	1,43	1,66	1,63	1,70	...
90–94	0,46	0,45	0,47	0,42	0,47	0,46	0,48	...
95 и више г. / and over	0,11	0,10	0,11	0,10	0,11	0,10	0,13	...
0–14 г.	13,58	13,72	13,74	13,70	13,45	13,77	13,05	...
0–19	18,31	18,14	17,83	18,44	18,50	18,79	18,15	...
0–20	19,32	19,08	18,70	19,45	19,58	19,86	19,24	...
0–24	23,69	23,29	22,71	23,85	24,11	24,33	23,85	...
6–14	8,30	8,15	7,88	8,39	8,47	8,68	8,22	...
10–54	54,06	54,74	55,23	54,31	53,36	53,29	53,44	...
15–18	3,76	3,52	3,26	3,77	4,02	4,00	4,05	...
15–24	10,11	9,57	8,97	10,15	10,66	10,56	10,80	...
15–49	42,68	43,60	44,70	42,60	41,72	41,54	41,95	...
15–59	56,48	57,24	57,67	56,86	55,68	55,78	55,53	...
15–64	64,47	65,06	65,36	64,80	63,84	64,18	63,38	...
20–40	25,96	27,13	28,33	26,02	24,73	24,63	24,84	...
20–59	51,75	52,82	53,58	52,12	50,63	50,76	50,43	...
20–60	53,23	54,29	54,98	53,65	52,12	52,30	51,85	...
60 и више г. / and over	29,94	29,04	28,60	29,44	30,87	30,45	31,43	...
65 и више г. / and over	21,95	21,22	20,91	21,50	22,71	22,05	23,58	...
75 и више г. / and over	9,77	9,28	9,10	9,44	10,27	10,02	10,61	...
80 и више г. / and over	5,37	5,06	5,05	5,06	5,68	5,59	5,81	...
85 и више г. / and over	2,13	2,01	2,07	1,95	2,24	2,19	2,31	...
0–5 г.	5,28	5,57	5,86	5,31	4,98	5,09	4,83	...
6–9	3,57	3,62	3,63	3,60	3,52	3,65	3,37	...
15–17	2,83	2,65	2,46	2,84	3,02	3,02	3,04	...
18–20	2,91	2,71	2,50	2,91	3,11	3,07	3,15	...
21–24	4,37	4,21	4,01	4,40	4,53	4,47	4,61	...
25–64	54,36	55,49	56,39	54,65	53,18	53,62	52,58	...
25–34	12,45	13,28	14,11	12,49	11,59	11,51	11,69	...
35–44	13,59	14,26	15,11	13,48	12,90	12,92	12,86	...
45–54	13,18	13,10	12,79	13,40	13,26	13,27	13,24	...
55–64 г.	15,14	14,85	14,38	15,28	15,43	15,92	14,79	...
0–2 г.	2,62	2,77	2,93	2,64	2,44	2,52	2,37	...
3–6	3,54	3,71	3,87	3,56	3,39	3,45	3,29	...
7–10	3,60	3,60	3,55	3,65	3,59	3,71	3,42	...
7–14	7,42	7,24	6,94	7,51	7,61	7,80	7,39	...
11–14	3,82	3,64	3,39	3,86	4,03	4,09	3,96	...
19–24	6,35	6,05	5,71	6,38	6,64	6,56	6,75	...
20–39	24,57	25,68	26,79	24,65	23,41	23,30	23,54	...
55 и више г. / and over	37,09	36,07	35,29	36,78	38,14	37,97	38,37	...

1.6. ПРОЈЕКЦИЈЕ СТАНОВНИШТВА ПРЕМА ГРУПАМА СТАРОСТИ И ПОЛУ, 2020, 2030. И 2040.¹⁾
PROJECTIONS OF POPULATION, BY AGE GROUPS AND SEX, 2020, 2030 and 2040 ¹⁾

	2020			2030			2040		
	укупно Total	мушки Males	женски Females	укупно Total	мушки Males	женски Females	укупно Total	мушки Males	женски Females
РЕПУБЛИКА СРБИЈА / REPUBLIC OF SERBIA									
Укупно / Total	6974652	3392653	3581999	6823943	3312002	3511942	6816430	3308170	3508259
0–4 г.	322299	166655	155644	316924	163424	153501	334997	172298	162700
5–9	331808	171921	159885	315029	162542	152486	322989	165821	157168
10–14	337610	174038	163574	322075	166649	155427	315716	162701	153015
15–19	356852	183149	173704	332945	172304	160640	315361	162476	152884
20–24	366928	187906	179022	354689	180983	173706	348694	177354	171339
25–29	422998	215204	207794	398983	200229	198754	410654	205772	204881
30–34	449807	227685	222122	407072	205036	202037	438906	219956	218949
35–39	483167	245067	238101	438825	226366	216188	439776	221364	218412
40–44	495031	250241	244791	452819	228820	223999	418778	211226	207551
45–49	483546	241556	241990	481496	242975	238522	442964	223320	219645
50–54	460895	227290	233605	487601	244517	243086	451366	225943	225423
55–59	472684	229255	243428	468419	230977	237441	472931	235951	236980
60–64	502923	239354	263569	434103	208898	225206	467288	229819	237469
65–69	526911	245010	281901	424463	197400	227062	429670	204192	225478
70–74	397393	175779	221612	417499	186346	231154	372409	169095	203313
75–79	233773	95580	138194	384058	162393	221664	326511	139671	186839
80 и више г. / and over	330028	116962	213067	386942	135869	251071	507423	181213	326211
СРБИЈА – СЕВЕР / SRBIJA – SEVER									
Свега / All	3574394	1715248	1859146	3597398	1721705	1875694	3682122	1761668	1920453
0–4 г.	174856	90705	84151	170452	87972	82480	189471	97321	92151
5–9	179073	93184	85888	169747	87671	82076	175825	89928	85897
10–14	173364	89308	84057	175170	90881	84289	169412	87025	82387
15–19	172872	88673	84200	181003	94008	86994	171381	88088	83292
20–24	180895	92032	88863	187442	94846	92596	192650	97445	95204
25–29	220453	109461	110992	207237	101291	105946	227557	111624	115932
30–34	244581	120948	123634	217443	106357	111087	240773	116894	123878
35–39	266158	132384	133774	237802	117224	120578	236688	115517	121171
40–44	266636	133449	133187	249556	123178	126378	228246	111958	116288
45–49	248069	122685	125384	267898	132505	135393	243584	119521	124063
50–54	232899	113578	119321	264929	131366	133563	251693	123233	128460
55–59	237822	113258	124563	242345	118127	124217	266523	130007	135616
60–64	249262	115746	133517	221161	105089	116073	256342	124887	131455
65–69	259741	117429	142311	214888	97944	116943	223913	105391	118522
70–74	198635	84880	113755	208015	90358	117658	190376	85421	104954
75–79	112081	44248	67833	190509	78067	112442	165771	69563	96208
80 и више г. / and over	156998	53281	103718	191801	64818	126982	252820	87845	164975
СРБИЈА – ЈУГ / SRBIJA – JUG									
Свега / All	3400258	1677405	1722853	3226545	1590297	1636248	3134308	1546502	1587806
0–4 г.	147443	75950	71493	146472	75452	71021	145526	74977	70549
5–9	152735	78737	73997	145282	74871	70410	147164	75893	71271
10–14	164246	84730	79517	146905	75768	71138	146304	75676	70628
15–19	183980	94476	89504	151942	78296	73646	143980	74388	69592
20–24	186033	95874	90159	167247	86137	81110	156044	79909	76135
25–29	202545	105743	96802	191746	98938	92808	183097	94148	88949
30–34	205226	106737	98488	189629	98679	90950	198133	103062	95071
35–39	217009	112683	104327	201023	105412	95610	203088	105847	97241
40–44	228395	116792	111604	203263	105642	97621	190532	99268	91263
45–49	235477	118871	116606	213598	110470	103129	199380	103799	95582
50–54	227996	113712	114284	222672	113151	109523	199673	102710	96963
55–59	234862	115997	118865	226074	112850	113224	207308	105944	101364
60–64	253661	123608	130052	212942	103809	109133	210946	104932	106014
65–69	267170	127581	139590	209575	99456	110119	205757	98801	106956
70–74	198758	90899	107857	209484	95988	113496	182033	83674	98359
75–79	121692	51332	70361	193549	84326	109222	160740	70108	90631
80 и више г. / and over	173030	63681	109349	195141	71051	124089	254603	93368	161236

¹⁾ Варијанта средњег фертилитета са миграцијама; Пројекције становништва Републике Србије за период 2011–2041. године базирају се на подацима Пописа 2011. и претпоставкама о будућем кретању миграција, фертилитета и mortalитета. / Variants of mean fertility with migrations; projections of population in the Republic of Serbia over 2011–2041 are based on data from the 2011 population Census and assumptions on future flows of migrations, fertility and mortality.

1.7. ПРОЦЕЊЕН БРОЈ СТАНОВНИКА РАДНОГ УЗРАСТА ПРЕМА ПОЛУ, 1950–2010.¹⁾
ESTIMATED WORKING AGE POPULATION, BY SEX, 1950–2010¹⁾

Део I / Part I

		Република Србија / Republic of Serbia			
		укупно Total	централна Србија Central Serbia	Војводина Vojvodina	Косово и Метохија Kosovo and Metohia
1950	Укупно / Total	4260308	2769723	1094828	395757
	Мушки / Males	2115784	1374936	535696	205152
	Женски / Females	2144524	1394787	559132	190605
1960	Укупно / Total	4740291	3070340	1174838	495113
	Мушки / Males	2405964	1555795	588123	262046
	Женски / Females	2334327	1514545	586715	233067
1970	Укупно / Total	5396648	3475247	1287111	634290
	Мушки / Males	2762921	1772738	656887	333296
	Женски / Females	2633727	1702509	630224	300994
1980	Укупно / Total	5996615	3810808	1355846	829961
	Мушки / Males	3046206	1929637	684826	431743
	Женски / Females	2950409	1881171	671020	398218
1990	Укупно / Total	6327779	3848955	1340283	1138541
	Мушки / Males	3324388	2022492	700652	601244
	Женски / Females	3003391	1826463	639631	537297
2000	Укупно / Total	4817199	3498095	1319104	...
	Мушки / Males	2510277	1820524	689753	...
	Женски / Females	2306922	1677571	629351	...
2010	Укупно / Total	4955764	3604191	1351573	...
	Мушки / Males	2460410	1783522	676888	...
	Женски / Females	2495354	1820669	674685	...

1.7. ПРОЦЕЊЕН БРОЈ СТАНОВНИКА РАДНОГ УЗРАСТА ПРЕМА ПОЛУ, 2011–2017.¹⁾
ESTIMATED WORKING AGE POPULATION, BY SEX, 2011–2017¹⁾

Део II / Part II

		Република Србија / Republic of Serbia							
		укупно Total	Србија – север / Srbija – sever			Србија – југ / Srbija – jug			
			свега All	Београдски регион Beogradski region	Регион Војводине Region Vojvodine	свега All	Регион Шумадије и Западне Србије Region Šumadije i Zapadne Srbije	Регион Јужне и Источне Србије Region Južne i Istočne Srbije	Регион Косово и Метохија Region Kosovo i Metohija
2011	Укупно / Total	4946003	2494649	1155137	1339512	2451354	1375236	1076118	...
	Мушки / Males	2461839	1224426	553362	671064	1237413	691821	545592	...
	Женски / Females	2484164	1270223	601775	668448	1213941	683415	530526	...
2012	Укупно / Total	4910737	2480940	1153545	1327395	2429797	1364133	1065664	...
	Мушки / Males	2444433	1218117	552626	665491	1226316	686101	540215	...
	Женски / Females	2466304	1262823	600919	661904	1203481	678032	525449	...
2013	Укупно / Total	4862126	2461525	1148341	1313184	2400601	1349028	1051573	...
	Мушки / Males	2421573	1209117	550127	658990	1212456	678864	533592	...
	Женски / Females	2440553	1252408	598214	654194	1188145	670164	517981	...
2014	Укупно / Total	4805961	2438861	1141789	1297072	2367100	1331012	1036088	...
	Мушки / Males	2394683	1198598	547279	651319	1196085	670026	526059	...
	Женски / Females	2411278	1240263	594510	645753	1171015	660986	510029	...
2015	Укупно / Total	4744534	2413841	1133715	1280126	2330693	1310821	1019872	...
	Мушки / Males	2365285	1186982	543831	643151	1178303	660108	518195	...
	Женски / Females	2379249	1226859	589884	636975	1152390	650713	501677	...
2016	Укупно / Total	4688795	2391955	1126763	1265192	2296840	1292079	1004761	...
	Мушки / Males	2338558	1176836	540808	636028	1161722	650785	510937	...
	Женски / Females	2350237	1215119	585955	629164	1135118	641294	493824	...
2017	Укупно / Total	4633608	2370922	1119960	1250962	2262686	1272446	990240	...
	Мушки / Males	2312270	1167262	537985	629277	1145008	641033	503975	...
	Женски / Females	2321338	1203660	581975	621685	1117678	631413	486265	...

¹⁾ Процењено становништво радног узраста обухвата мушко и женско становништво старости 15–64 године. До 2002. године, обухваћено је женско становништво старости 15–59 година. Процене се односе на средину године посматрања. / The estimated population of working age covers males and females aged 15-64. Up to 2002, covered are females aged 15-59. Estimations relate to mid-reference period.

1.8. ПРОЦЕНАТ СТАНОВНИШТВА РАДНОГ УЗРАСТА У УКУПНОМ СТАНОВНИШТВУ, 1950–2010.¹⁾
SHARE OF WORKING AGE POPULATION IN TOTAL POPULATION, 1950–2010 ¹⁾
Део I / Part I

		Република Србија / Republic of Serbia			
		укупно Total	централна Србија Central Serbia	Војводина Vojvodina	Косово и Метохија Kosovo and Metohia
1950	Укупно / Total	63,27	64,56	65,17	51,80
	Мушки / Males	64,49	65,93	66,51	52,64
	Женски / Females	62,10	63,27	63,94	50,93
1960	Укупно / Total	62,51	63,98	63,85	52,45
	Мушки / Males	64,33	65,89	65,98	53,78
	Женски / Females	60,74	62,13	61,85	51,03
1970	Укупно / Total	64,36	66,59	66,14	51,99
	Мушки / Males	66,58	68,97	69,12	53,00
	Женски / Females	62,18	64,28	63,30	50,92
1980	Укупно / Total	64,74	67,12	66,72	53,45
	Мушки / Males	66,33	68,82	69,13	54,12
	Женски / Females	63,18	65,47	64,43	52,74
1990	Укупно / Total	64,01	65,80	65,42	57,30
	Мушки / Males	67,65	69,98	70,22	58,59
	Женски / Females	60,42	61,73	60,86	55,92
2000	Укупно / Total	64,09	63,78	64,93	...
	Мушки / Males	68,67	68,13	70,11	...
	Женски / Females	59,76	59,64	60,08	...
2010	Укупно / Total	67,97	67,57	69,04	...
	Мушки / Males	69,38	68,76	71,06	...
	Женски / Females	66,63	66,45	67,13	...

1.8. ПРОЦЕНАТ СТАНОВНИШТВА РАДНОГ УЗРАСТА У УКУПНОМ СТАНОВНИШТВУ, 2011–2017.¹⁾
SHARE OF WORKING AGE POPULATION IN TOTAL POPULATION, 2011–2017 ¹⁾
Део II / Part II

		Република Србија / Republic of Serbia							
		укупно Total	Србија – север / Srbija – sever			Србија – југ / Srbija – jug			
			свега All	Београдски регион Beogradski region	Регион Војводине Region Vojvodine	свега All	Регион Шумадије и Западне Србије Region Šumadije i Zapadne Srbije	Регион Јужне и Источне Србије Region Južne i Istočne Srbije	Регион Косово и Метохија Region Kosovo i Metohija
2011	Укупно / Total	68,35	69,47	69,66	69,30	67,24	67,64	66,75	...
	Мушки / Males	69,86	70,97	70,47	71,38	68,80	69,09	68,44	...
	Женски / Females	66,91	68,08	68,94	67,33	65,73	66,23	65,09	...
2012	Укупно / Total	68,19	69,18	69,31	69,06	67,21	67,59	66,73	...
	Мушки / Males	69,70	70,71	70,18	71,15	68,73	69,00	68,39	...
	Женски / Females	66,76	67,77	68,53	67,09	65,73	66,22	65,10	...
2013	Укупно / Total	67,84	68,73	68,78	68,68	66,96	67,35	66,48	...
	Мушки / Males	69,39	70,29	69,70	70,80	68,52	68,78	68,19	...
	Женски / Females	66,38	67,28	67,96	66,67	65,45	65,96	64,81	...
2014	Укупно / Total	67,39	68,18	68,16	68,20	66,59	66,96	66,12	...
	Мушки / Males	68,96	69,78	69,15	70,33	68,15	68,39	67,83	...
	Женски / Females	65,90	66,70	67,29	66,17	65,07	65,57	64,44	...
2015	Укупно / Total	66,87	67,58	67,49	67,67	66,14	66,47	65,73	...
	Мушки / Males	68,45	69,22	68,53	69,81	67,70	67,90	67,45	...
	Женски / Females	65,36	66,08	66,56	65,64	64,62	65,07	64,04	...
2016	Укупно / Total	66,43	67,09	66,91	67,25	65,76	66,03	65,40	...
	Мушки / Males	68,03	68,75	68,00	69,39	67,32	67,45	67,15	...
	Женски / Females	64,91	65,56	65,94	65,21	64,23	64,65	63,70	...
2017	Укупно / Total	66,00	66,62	66,39	66,85	65,36	65,56	65,11	...
	Мушки / Males	67,61	68,31	67,53	69,00	66,92	66,96	66,86	...
	Женски / Females	64,47	65,06	65,36	64,80	63,84	64,18	63,38	...

¹⁾ Становништво радног узраста обухвата мушко и женско становништво старо 15–64 године, проценено средином године. До 2002. године, обухваћено је женско становништво старо 15–59. The population of working age covers males and females aged 15-64, which was estimated in mid-year. Up to 2002, covered are females aged 15-59.

1.9. ЖЕНСКО ФЕРТИЛНО СТАНОВНИШТВО, 1950–2010.¹⁾
FEMALE FERTILE POPULATION, 1950–2010¹⁾
Део I / Part I

Година посматрања Reference year	Република Србија / Republic of Serbia				Година посматрања Reference year	Република Србија / Republic of Serbia			
	укупно Total	централна Србија Central Serbia	Војводина Vojvodina	Косово и Метохија Kosovo and Metohia		укупно Total	централна Србија Central Serbia	Војводина Vojvodina	Косово и Метохија Kosovo and Metohia
АПСОЛУТНИ ПОДАЦИ / ABSOLUTE FIGURES					ПРОЦЕНАТ ФЕРТИЛНОГ СТАНОВНИШТВА У УКУПНОМ СТАНОВНИШТВУ / SHARE OF FERTILE POPULATION IN THE TOTAL POPULATION				
1950	1832007	1196121	471608	164278	1950	27,21	27,88	28,07	21,50
1960	1937227	1257094	477731	202402	1960	25,55	26,19	25,96	21,44
1970	2282323	1478989	534375	268959	1970	27,22	28,34	27,46	22,05
1980	2346798	1468862	523780	354156	1980	25,34	25,87	25,77	22,81
1990	2372028	1407104	492779	472145	1990	24,00	24,06	24,05	23,76
2000	1831994	1333142	498852	...	2000	24,37	24,31	24,56	...
2010	1677562	1223607	453955	...	2010	23,01	22,94	23,19	...

1.9. ЖЕНСКО ФЕРТИЛНО СТАНОВНИШТВО, 2011–2017.¹⁾
FEMALE FERTILE POPULATION, 2011–2017¹⁾
Део II / Part II

Година посматрања Referent year	Република Србија / Republic of Serbia							
	укупно Total	Србија – север / Srbija – sever			Србија – југ / Srbija – jug			
		свега All	Београдски регион Beogradski region	Регион Војводине Region Vojvodine	свега All	Регион Шумадије и Западне Србије Region Šumadije i Zapadne Srbije	Регион Јужне и Источне Србије Region Južne i Istočne Srbije	Регион Косово и Метохија Region Kosovo i Metohija
АПСОЛУТНИ ПОДАЦИ / ABSOLUTE FIGURES								
2011	1632708	840269	399917	440352	792439	444965	347474	...
2012	1617341	834595	399756	434839	782746	439045	343701	...
2013	1599120	828310	399346	428964	770810	431812	338998	...
2014	1582643	822500	399111	423389	760143	425389	334754	...
2015	1566064	816533	398643	417890	749531	419210	330321	...
2016	1550651	811081	398210	412871	739570	413674	325896	...
2017	1537044	806600	397974	408626	730444	408650	321794	...
ПРОЦЕНАТ ФЕРТИЛНОГ СТАНОВНИШТВА У УКУПНОМ СТАНОВНИШТВУ / SHARE OF FERTILE POPULATION IN THE TOTAL POPULATION								
2011	22,56	23,40	24,12	22,78	21,74	21,88	21,55	...
2012	22,46	23,27	24,02	22,62	21,65	21,75	21,52	...
2013	22,31	23,13	23,92	22,43	21,50	21,56	21,43	...
2014	22,19	22,99	23,83	22,26	21,38	21,40	21,36	...
2015	22,07	22,86	23,73	22,09	21,27	21,26	21,29	...
2016	21,97	22,75	23,65	21,95	21,17	21,14	21,21	...
2017	21,89	22,67	23,59	21,83	21,10	21,05	21,16	...

¹⁾ Женско фертилно становништво обухвата женско становништво старости 15–49 година, процењено средином године.

The female fertile population covers females aged 15-49 estimated in mid-year.

1.10. ИНДЕКС СТАРЕЊА СТАНОВНИШТВА ПРЕМА ПОЛУ, 1950–2010. ¹⁾
AGEING INDEX OF POPULATION, BY SEX, 1950–2010 ¹⁾

Део I / Part I

	Република Србија / Republic of Serbia			
	укупно Total	централна Србија Central Serbia	Војводина Vojvodina	Косово и Метохија Kosovo and Metohia
Укупно / Total				
1950	22,42	21,99	28,90	14,43
1960	28,66	29,45	37,53	14,69
1970	37,36	42,60	47,42	14,25
1980	39,94	48,08	54,98	13,49
1990	51,40	68,02	69,41	14,52
2000	96,44	98,15	91,86	...
2010	111,43	113,57	105,66	...
Мушко / Males				
1950	18,84	18,38	24,35	12,70
1960	23,98	24,86	30,79	12,65
1970	33,10	38,37	40,49	12,94
1980	34,31	41,92	45,11	12,24
1990	43,50	58,53	55,26	13,13
2000	82,03	84,83	74,54	...
2010	94,22	97,29	85,94	...
Женско Females				
1950	26,14	25,71	33,58	16,34
1960	33,61	34,26	44,60	16,95
1970	41,88	47,02	54,67	15,70
1980	45,92	54,56	65,37	14,86
1990	59,85	78,09	84,35	16,04
2000	111,54	112,10	110,02	...
2010	129,60	130,77	126,47	...

1.10. ИНДЕКС СТАРЕЊА СТАНОВНИШТВА ПРЕМА ПОЛУ, 2011–2017. ¹⁾
AGEING INDEX OF POPULATION, BY SEX, 2011–2017 ¹⁾

Део II / Part II

		Република Србија / Republic of Serbia							
		укупно Total	Србија – север / Srbija – sever			Србија – југ / Srbija – jug			
			свега All	Београдски регион Beogradski region	Регион Војводине Region Vojvodine	свега All	Регион Шумадије и Западне Србије Region Šumadije i Zapadne Srbije	Регион Јужне и Источне Србије Region Južne i Istočne Srbije	Регион Косово и Метохија Region Kosovo i Metohija
2011	Укупно / Total	121,92	119,31	122,92	116,36	124,41	119,43	130,79	...
	Мушки / Males	103,36	98,20	101,59	95,43	108,26	104,24	113,37	...
	Женски / Females	141,60	141,61	145,44	138,49	141,60	135,50	149,47	...
2012	Укупно / Total	125,35	122,33	125,59	119,64	128,25	123,52	134,33	...
	Мушки / Males	107,07	101,27	103,96	99,05	112,62	108,78	117,54	...
	Женски / Females	144,63	144,49	148,33	141,30	144,78	139,05	152,19	...
2013	Укупно / Total	129,32	125,60	128,34	123,30	132,95	128,30	138,97	...
	Мушки / Males	110,01	103,52	105,63	101,74	116,32	112,60	121,11	...
	Женски / Females	149,82	148,98	152,35	146,13	150,64	144,93	158,07	...
2014	Укупно / Total	133,16	128,75	130,83	126,97	137,52	133,06	143,31	...
	Мушки / Males	113,48	106,22	107,50	105,12	120,65	117,05	125,32	...
	Женски / Females	154,03	152,60	155,51	150,10	155,45	150,03	162,53	...
2015	Укупно / Total	136,62	131,54	132,85	130,41	141,71	137,39	147,37	...
	Мушки / Males	116,60	108,65	109,02	108,33	124,56	121,00	129,22	...
	Женски / Females	157,86	155,78	158,07	153,78	159,95	154,78	166,73	...
2016	Укупно / Total	139,54	133,93	134,28	133,61	145,25	141,04	150,82	...
	Мушки / Males	119,19	110,75	110,09	111,33	127,75	124,26	132,34	...
	Женски / Females	161,13	158,43	159,85	157,18	163,88	158,85	170,52	...
2017	Укупно / Total	141,57	135,38	134,76	135,94	147,95	143,89	153,32	...
	Мушки / Males	120,95	112,01	110,35	113,49	130,14	126,73	134,65	...
	Женски / Females	163,44	160,09	160,53	159,70	166,91	162,14	173,24	...

¹⁾ Индекс старења становништва представља однос становништва старог 60 и више година и становништва старог 0–19 година, процењеног средином године посматрања. / The ageing index of population is taken to be the ration between the population aged 60 and over and that aged 0-19, estimated in mid-reference year.

1.11. ИНДЕКС ФУНКЦИОНАЛНОГ СТАНОВНИШТВА, 1950–2010. ¹⁾
INDEX OF FUNCTIONAL POPULATION, 1950–2010 ¹⁾
Део I / Part I

	Република Србија / Republic of Serbia			
	Укупно Total	централна Србија Central Serbia	Војводина Vojvodina	Косово и Метохија Kosovo and Metohia
1950	53,61	50,64	48,71	88,01
1960	55,06	51,54	51,09	86,62
1970	50,04	44,92	45,38	88,10
1980	51,05	45,71	46,01	83,99
1990	49,10	44,20	45,18	70,96
2000	48,32	49,07	46,34	...
2010	47,13	47,99	44,84	...

1.11. ИНДЕКС ФУНКЦИОНАЛНОГ СТАНОВНИШТВА, 2011–2017. ¹⁾
INDEX OF FUNCTIONAL POPULATION, 2011–2017 ¹⁾
Део II / Part II

	Република Србија / Republic of Serbia							
	укупно Total	Србија – север / Srbija – sever			Србија – југ / Srbija – jug			
		свега All	Београдски регион Beogradski region	Регион Војводине Region Vojvodine	свега All	Регион Шумадије и Западне Србије Region Šumadije i Zapadne Srbije	Регион Јужне и Источне Србије Region Južne i Istočne Srbije	Регион Косово и Метохија Region Kosovo i Metohija
2011	46,31	43,95	43,54	44,30	48,71	47,84	49,82	...
2012	46,66	44,55	44,27	44,80	48,81	47,95	49,91	...
2013	47,40	45,51	45,39	45,61	49,33	48,49	50,43	...
2014	48,39	46,67	46,70	46,63	50,18	49,34	51,24	...
2015	49,55	47,96	48,18	47,77	51,19	50,45	52,14	...
2016	50,54	49,05	49,45	48,70	52,08	51,44	52,89	...
2017	51,52	50,10	50,64	49,61	53,01	52,55	53,61	...

¹⁾ Индекс функционалног становништва представља однос становништва старог 0–14 и 65 и више година према становништву старом 15–64 године, процененог средином године посматрања.
The index of functional population is taken to be the ratio between the population aged 0-14 and 65 and over and that aged 15-64, estimated in mid-reference year.

2.1. Становништво; рођени и умрли; бракови, 1950, 1960, 1970, 1980, 1990, 2000, 2010. и 2011–2017. Population, births, deaths and marriages, 1950, 1960, 1970, 1980, 1990, 2000, 2010 and 2011–2017	54
2.2. Стопе рођених, стопе умрлих и стопе бракова, 1950, 1960, 1970, 1980, 1990, 2000, 2010. и 2011–2017. Rates of births, deaths and marriages, 1950, 1960, 1970, 1980, 1990, 2000, 2010 and 2011–2017	58
2.3. Живорођени према месецу рођења, 1950, 1980, 1990, 2000, 2010. и 2011–2017. Live births by months, 1950, 1980, 1990, 2000, 2010 and 2011–2017	62
2.4. Живорођени према старости мајке, 1950, 1980, 1990, 2000. и 2010. Део I Live births by age of mother, 1950, 1980, 1990, 2000 and 2010 Part I	64
2.4. Живорођени према старости мајке, 2011–2017. Део II Live births by age of mother, 2011–2017. Part II	65
2.5. Живорођени према реду рођења, 1950, 1960, 1970, 1980, 1990, 2000, 2010. и 2011–2017. Live births by order of birth, 1950, 1960, 1970, 1980, 1990, 2000, 2010 and 2011–2017	69
2.6. Просечна старост мајке према реду рођења живорођене деце, 1950, 1960, 1970, 1980, 1990, 2000, 2010. и 2011–2017. Mean age of mother by order of live birth children, 1950, 1960, 1970, 1980, 1990, 2000, 2010 and 2011–2017	71
2.7. Живорођени у браку и ван брака, 1950, 1960, 1970, 1980, 1990, 2000. и 2010. Део I Legitimate and illegitimate live births, 1950, 1960, 1970, 1980, 1990, 2000 and 2010 Part I	73
2.7. Живорођени у браку и ван брака, 2011–2017. Део II Legitimate and illegitimate live births, 2011–2017 Part II	73
2.8. Живорођени ван брака на 1000 живорођених, 1950, 1960, 1970, 1980, 1990, 2000. и 2010. Део I Illegitimate live births per 1000 live births, 1950, 1960, 1970, 1980, 1990, 2000 and 2010 Part I	73
2.8. Живорођени ван брака на 1000 живорођених, 2011–2017. Део II Illegitimate live births per 1000 live births, 2011–2017 Part II	73
2.9. Општа и специфичне стопе фертилитета и стопа укупног фертилитета, 1950, 1960, 1970, 1980, 1990, 2000. и 2010. Део I General, specific and total fertility rates, 1950, 1960, 1970, 1980, 1990, 2000 and 2010 Part I	74
2.9. Општа и специфичне стопе фертилитета и стопа укупног фертилитета, 2011–2017. Део II General, specific and total fertility rates, 2011–2017 Part II	76
2.10. Мртворођени на 1000 живорођених према старости мајке, 1950, 1980, 1990, 2000, 2010. и 2011–2017. Stillbirths per 1000 live births, by age of mother, 1950, 1980, 1990, 2000, 2010 and 2011–2017	83
2.11. Просечна старост мајке према реду рођења мртворођене деце, 1980, 1990, 2000, 2010. и 2011–2017. Mean age of mother by order of stillbirth children, 1980, 1990, 2000, 2010 and 2011–2017	83
2.12. Бруто и нето стопе репродукције, 1950, 1960, 1970, 1980, 1990, 2000. и 2010. Део I Gross and net reproduction rates, 1950, 1960, 1970, 1980, 1990, 2000 and 2010 Part I	85
2.12. Бруто и нето стопе репродукције, 2011–2017. Део II Gross and net reproduction rates, 2011–2017 Part II	85
2.13. Умрли према месецу смрти, 1950, 1980, 1990, 2000, 2010. и 2011–2017. Deaths by months, 1950, 1980, 1990, 2000, 2010 and 2011–2017	86
2.14. Просечна старост умрлих према полу, 1950, 1960, 1970, 1980, 1990, 2000. и 2010. Део I Deaths, by mean age and sex, 1950, 1960, 1970, 1980, 1990, 2000 and 2010 Part I	88
2.14. Просечна старост умрлих према полу, 2011–2017. Део II Deaths, by mean age and sex, 2011–2017 Part II	88

2.15. Умрли према старости и полу, 2000, 2005. и 2010. Део I Deaths by age and sex, 2000, 2005 and 2010 Part I	89
2.15. Умрли према старости и полу, 2011–2017. Део II Deaths by age and sex, 2011–2017 Part II	92
2.16. Општа и специфичне стопе морталитета, према полу, 1950, 1960, 1970, 1980, 1990. и 2010. Део I General and specific mortality rates by sex, 1950, 1960, 1970, 1980, 1990 and 2010 Part I	103
2.16. Општа и специфичне стопе морталитета, према полу, 2011–2017. Део II General and specific mortality rates by sex, 2011–2017 Part II	105
2.17. Умрли према узроку смрти ¹⁾ и полу, 1990, 2000. и 2010. Део I Deaths by causes ¹⁾ and sex, 1990, 2000 and 2010 Part I	112
2.17. Умрли према узроку смрти ¹⁾ и полу, 2011–2017. Део II Deaths by causes ¹⁾ and sex, 2011–2017 Part II	116
2.18. Умрли услед несрећног случаја, самоубиства и убиства, 1950, 1960, 1970, 1980, 1990, 2000. и 2010. Део I Deaths caused by accident, suicide and homicide, 1950, 1960, 1970, 1980, 1990, 2000 and 2010 Part I	137
2.18. Умрли услед несрећног случаја, самоубиства и убиства, 2011–2017. Део II Deaths caused by accident, suicide and homicide, 2011–2017 Part II	138
2.19. Умрла одојчад на 1000 живорођених, према полу, 1950, 1960, 1970, 1980, 1990, 2000. и 2010. Део I Infant deaths per 1000 live births, by sex, 1950, 1960, 1970, 1980, 1990, 2000 and 2010 Part I	140
2.19. Умрла одојчад на 1000 живорођених, према полу, 2011–2017. Део II Infant deaths per 1000 live births, by sex, 2011–2017 Part II	140
2.20. Умрла одојчад према старости, 1950, 1980, 1990, 2000. и 2010. Део I Infant deaths by age, 1950, 1980, 1990, 2000 and 2010 Part I	141
2.20. Умрла одојчад према старости, 2011–2017. Део II Infant deaths by age, 2011–2017 Part II	142
2.21. Перинатална смртност према полу, 1991, 1995, 2000, 2005. и 2010–2017. Perinatal mortality by sex, 1991, 1995, 2000, 2005 and 2010–2017	145
2.22. Просечна старост младожење и невесте при закључењу брака, 1950, 1960, 1970, 1980, 1990, 2000. и 2010. Део I Mean age of groom and bride at the moment of marriage, 1950, 1960, 1970, 1980, 1990, 2000 and 2010 Part I	147
2.22. Просечна старост младожење и невесте при закључењу брака, 2011–2017. Део II Mean age of groom and bride at the moment of marriage, 2011–2017 Part II	147
2.23. Просечна старост младожење и невесте при закључењу првог брака, 1956, 1960, 1970, 1980, 1990, 2000. и 2010. Део I Mean age of groom and bride at the moment of first marriage, 1956, 1960, 1970, 1980, 1990, 2000 and 2010 Part I	148
2.23. Просечна старост младожење и невесте при закључењу првог брака, 2011–2017. Део II Mean age of groom and bride at the moment of first marriage, 2011–2017 Part II	148
2.24. Закључени бракови према ранијем брачном статусу младожење и невесте, 1950, 1960, 1970, 1980, 1990, 2000. и 2010. Део I Marriages by previous marital status of groom and bride, 1950, 1960, 1970, 1980, 1990, 2000 and 2010 Part I	150
2.24. Закључени бракови према ранијем брачном статусу младожење и невесте, 2011–2017. Део II Marriages by previous marital status of groom and bride, 2011–2017 Part II	151

2.25. Закључени бракови према браку по реду младожење и невесте, 1951, 1960, 1970, 1980, 1990, 2000. и 2010. Део I Marriages by order of marriage of groom and bride, 1951, 1960, 1970, 1980, 1990, 2000 and 2010 Part I	153
2.25. Закључени бракови према браку по реду младожење и невесте, 2011–2017. Део II Marriages by order of marriage of groom and bride, 2011–2017 Part II	154
2.26. Разведени бракови према старости мужа и жене, 1952, 1960, 1970, 1980, 1990, 2000. и 2010. Део I Divorces by age of husband and wife, 1952, 1960, 1970, 1980, 1990, 2000 and 2010 Part I	156
2.26. Разведени бракови према старости мужа и жене, 2011–2017. Део II Divorces by age of husband and wife, 2011–2017 Part II	158
2.27. Разведени бракови према трајању брака, 1952, 1960, 1970, 1980, 1990, 2000. и 2010. Део I Divorces by duration of marriage, 1952, 1960, 1970, 1980, 1990, 2000 and 2010 Part I	161
2.27. Разведени бракови према трајању брака, 2011–2017. Део II Divorces by duration of marriage, 2011–2017 Part II	162
2.28. Просечна старост мужа и жене при разводу брака, 1952, 1960, 1970, 1980, 1990, 2000. и 2010. Део I Mean age of husband and wife at the moment of divorce, 1952, 1960, 1970, 1980, 1990, 2000 and 2010 Part I	162
2.28. Просечна старост мужа и жене при разводу брака, 2011–2017. Део II Mean age of husband and wife at the moment of divorce, 2011–2017 Part II	163

2.1. СТАНОВНИШТВО; РОЂЕНИ И УМРЛИ; БРАКОВИ, 1950, 1960, 1970, 1980, 1990, 2000, 2010. И 2011–2017.

	Број становника средином године <i>mid - year population</i>			Рођени / Births								
				укупно / Total			живорођени / Live births			мртворођени / Stillbirths		
	укупно <i>All</i>	мушки <i>Male</i>	женски <i>Female</i>	свега <i>All</i>	мушки <i>Male</i>	женски <i>Female</i>	свега <i>All</i>	мушки <i>Male</i>	женски <i>Female</i>	свега <i>All</i>	мушки <i>Male</i>	женски <i>Female</i>
РЕПУБЛИКА СРБИЈА												
1950	6733976	3280707	3453269	200666	104281	96385	198519	103006	95513	2147	1275	872
1960	7582990	3739857	3843133	162611	83969	78642	160929	83089	77840	1682	880	802
1970	8384989	4149589	4235400	148226	76905	71321	146949	76196	70753	1277	709	568
1980	9262323	4592334	4669989	163841	85050	78791	162744	84479	78265	1097	571	526
1990	9884993	4914386	4970607	146556	76125	70431	145642	75621	70021	914	504	410
2000	7516346	3655777	3860569	74134	38302	35832	73764	38089	35675	370	213	157
2010	7291436	3546374	3745062	68692	35193	33499	68304	34981	33323	388	212	176
Централна Србија												
1950	4289981	2085480	2204501	121569	62837	58732	120412	62133	58279	1157	704	453
1960	4798999	2361199	2437800	87367	44992	42375	86492	44542	41950	875	450	425
1970	5218996	2570383	2648613	77753	40279	37474	77073	39901	37172	680	378	302
1980	5677379	2803898	2873481	81429	42098	39331	80916	41816	39100	513	282	231
1990	5849117	2890281	2958836	67978	35037	32941	67567	34823	32744	411	214	197
2000	5484920	2671946	2812974	55247	28551	26696	54972	28392	26580	275	159	116
2010	5333851	2593849	2740002	50411	25816	24595	50159	25686	24473	252	130	122
Војводина												
1950	1679996	805473	874523	43702	22832	20870	42885	22356	20529	817	476	341
1960	1839993	891411	948582	33360	17214	16146	32806	16905	15901	554	309	245
1970	1945997	950315	995682	25638	13246	12392	25380	13107	12273	258	139	119
1980	2032165	990647	1041518	28841	14858	13983	28681	14771	13910	160	87	73
1990	2048820	997835	1050985	23036	11827	11209	22900	11747	11153	136	80	56
2000	2031426	983831	1047595	18887	9751	9136	18792	9697	9095	95	54	41
2010	1957585	952525	1005060	18281	9377	8904	18145	9295	8850	136	82	54
Косово и Метохија												
1950	763999	389754	374245	35395	18612	16783	35222	18517	16705	173	95	78
1960	943998	487247	456751	41884	21763	20121	41631	21642	19989	253	121	132
1970	1219996	628891	591105	44835	23380	21455	44496	23188	21308	339	192	147
1980	1552779	797789	754990	53571	28094	25477	53147	27892	25255	424	202	222
1990	1987056	1026270	960786	55542	29261	26281	55175	29051	26124	367	210	157
2000
2010
2011												
РЕПУБЛИКА СРБИЈА	7236519	3523911	3712608	65926	34121	31805	65598	33933	31665	328	188	140
СРБИЈА – СЕВЕР	3591096	1725341	1865755	35327	18348	16979	35148	18245	16903	179	103	76
Београдски регион	1658151	785258	872893	17795	9155	8640	17738	9125	8613	57	30	27
Регион Војводине	1932945	940083	992862	17532	9193	8339	17410	9120	8290	122	73	49
СРБИЈА – ЈУГ	3645423	1798570	1846853	30599	15773	14826	30450	15688	14762	149	85	64
Регион Шумадије и Западне Србије	2033203	1001397	1031806	17465	9050	8415	17378	9001	8377	87	49	38
Регион Јужне и Источне Србије	1612220	797173	815047	13134	6723	6411	13072	6687	6385	62	36	26
Регион Косово и Метохија
2012												
РЕПУБЛИКА СРБИЈА	7201497	3506947	3694550	67627	34724	32903	67257	34531	32726	370	193	177
СРБИЈА – СЕВЕР	3586235	1722767	1863468	36483	18656	17827	36294	18558	17736	189	98	91
Београдски регион	1664218	787410	876808	18440	9338	9102	18362	9300	9062	78	38	40
Регион Војводине	1922017	935357	986660	18043	9318	8725	17932	9258	8674	111	60	51
СРБИЈА – ЈУГ	3615262	1784180	1831082	31144	16068	15076	30963	15973	14990	181	95	86
Регион Шумадије и Западне Србије	2018248	994303	1023945	18031	9317	8714	17931	9261	8670	100	56	44
Регион Јужне и Источне Србије	1597014	789877	807137	13113	6751	6362	13032	6712	6320	81	39	42
Регион Косово и Метохија

POPULATION, BIRTHS, DEATHS AND MARRIAGES, 1950, 1960, 1970, 1980, 1990, 2000, 2010 AND 2011–2017

Умрли / Deaths						Природни прираштај Natural increase			Бракови / Marriages		
укупно / Total			одојчад / Infants								
свега All	мушки Male	женски Female	свега All	мушки Male	женски Female	укупно Total	мушки Male	женски Female	закључени Marriages	разведени Divorces	
REPUBLIC OF SERBIA											
89842	45795	44047	23447	12823	10624	108677	57211	51466	85435	10104	1950
75237	37021	38216	13866	7228	6638	85692	46068	39624	69163	11002	1960
78040	40479	37561	8267	4301	3966	68909	35717	33192	77999	9387	1970
85089	44835	40254	5517	2940	2577	77655	39644	38011	70166	11173	1980
93729	50277	43452	3381	1840	1541	51913	25344	26569	61003	10398	1990
104042	53751	50291	785	473	312	-30278	-15662	-14616	42586	7689	2000
103211	51990	51221	460	268	192	-34907	-17009	-17898	35815	6644	2010
Central Serbia											
53361	26870	26491	12247	6659	5588	67051	35263	31788	57068	6922	1950
43283	21021	22262	5941	3154	2787	43209	23521	19688	44294	7403	1960
47295	24417	22878	3075	1704	1371	29778	15484	14294	48211	6009	1970
52953	27851	25102	1899	1052	847	27963	13965	13998	41821	7471	1980
60287	32241	28046	1162	667	495	7280	2582	4698	35949	7228	1990
73966	38512	35454	587	358	229	-18994	-10120	-8874	31116	5529	2000
74812	37629	37183	366	215	151	-24653	-11943	-12710	26428	4605	2010
Vojvodina											
23490	12312	11178	6223	3442	2781	19395	10044	9351	19681	2701	1950
18589	9509	9080	2407	1330	1077	14217	7396	6821	18047	3182	1960
19916	10568	9348	906	505	401	5464	2539	2925	18508	3120	1970
23227	12178	11049	549	307	242	5454	2593	2861	15679	3369	1980
25228	13302	11926	322	185	137	-2328	-1555	-773	12312	2661	1990
30076	15239	14837	198	115	83	-11284	-5542	-5742	11470	2160	2000
28399	14361	14038	94	53	41	-10254	-5066	-5188	9387	2039	2010
Kosovo and Metohija											
12991	6613	6378	4977	2722	2255	22231	11904	10327	8686	481	1950
13365	6491	6874	5518	2744	2774	28266	15151	13115	6822	417	1960
10829	5494	5335	4286	2092	2194	33667	17694	15973	11280	258	1970
8909	4806	4103	3069	1581	1488	44238	23086	21152	12666	333	1980
8214	4734	3480	1897	988	909	46961	24317	22644	12742	509	1990
...	2000
...	2010
2011											
102935	52114	50821	414	231	183	-37337	-18181	-19156	35808	8251	REPUBLIC OF SERBIA
48245	24289	23956	191	100	91	-13097	-6044	-7053	19202	4895	SRBIJA – SEVER
20246	10241	10005	102	50	52	-2508	-1116	-1392	9463	2436	Beogradski region
27999	14048	13951	89	50	39	-10589	-4928	-5661	9739	2459	Region Vojvodine
54690	27825	26865	223	131	92	-24240	-12137	-12103	16606	3356	SRBIJA – JUG
29123	14870	14253	117	59	58	-11745	-5869	-5876	9396	1817	Region Šumadije i Zapadne Srbije
25567	12955	12612	106	72	34	-12495	-6268	-6227	7210	1539	Region Južne i Istočne Srbije
...	Region Kosovo i Metohija
2012											
102400	51909	50491	415	220	195	-35143	-17378	-17765	34639	7372	REPUBLIC OF SERBIA
48195	24243	23952	207	101	106	-11901	-5685	-6216	18574	4130	SRBIJA – SEVER
20725	10499	10226	108	54	54	-2363	-1199	-1164	9073	1752	Beogradski region
27470	13744	13726	99	47	52	-9538	-4486	-5052	9501	2378	Region Vojvodine
54205	27666	26539	208	119	89	-23242	-11693	-11549	16065	3242	SRBIJA – JUG
28448	14532	13916	117	64	53	-10517	-5271	-5246	9041	1690	Region Šumadije i Zapadne Srbije
25757	13134	12623	91	55	36	-12725	-6422	-6303	7024	1552	Region Južne i Istočne Srbije
...	Region Kosovo i Metohija

2.1. СТАНОВНИШТВО; РОЂЕНИ И УМРЛИ; БРАКОВИ, 1950, 1960, 1970, 1980, 1990, 2000, 2010. И 2011–2017. (наставак)

	Број становника средином године <i>mid - year population</i>			Рођени / Births								
				укупно / Total			живорођени / Live births			мртворођени / Stillbirths		
	укупно <i>Total</i>	мушки <i>Male</i>	женски <i>Female</i>	свега <i>All</i>	мушки <i>Male</i>	женски <i>Female</i>	свега <i>All</i>	мушки <i>Male</i>	женски <i>Female</i>	свега <i>All</i>	мушки <i>Male</i>	женски <i>Female</i>
2013												
РЕПУБЛИКА СРБИЈА	7166552	3489683	3676869	65861	33880	31981	65554	33710	31844	307	170	137
СРБИЈА – СЕВЕР	3581647	1720080	1861567	35615	18335	17280	35457	18257	17200	158	78	80
Београдски регион	1669552	789266	880286	18081	9339	8742	18018	9311	8707	63	28	35
Регион Војводине	1912095	930814	981281	17534	8996	8538	17439	8946	8493	95	50	45
СРБИЈА – ЈУГ	3584905	1769603	1815302	30246	15545	14701	30097	15453	14644	149	92	57
Регион Шумадије и Западне Србије	2003118	987045	1016073	17188	8847	8341	17108	8800	8308	80	47	33
Регион Јужне и Источне Србије	1581787	782558	799229	13058	6698	6360	12989	6653	6336	69	45	24
Регион Косово и Метохија
2014												
РЕПУБЛИКА СРБИЈА	7131787	3472746	3659041	66809	34512	32297	66461	34329	32132	348	183	165
СРБИЈА – СЕВЕР	3576978	1717559	1859419	36169	18646	17523	35962	18536	17426	207	110	97
Београдски регион	1675043	791485	883558	18505	9498	9007	18427	9458	8969	78	40	38
Регион Војводине	1901935	926074	975861	17664	9148	8516	17535	9078	8457	129	70	59
СРБИЈА – ЈУГ	3554809	1755187	1799622	30640	15866	14774	30499	15793	14706	141	73	68
Регион Шумадије и Западне Србије	1987799	979676	1008123	17646	9195	8451	17579	9162	8417	67	33	34
Регион Јужне и Источне Србије	1567010	775511	791499	12994	6671	6323	12920	6631	6289	74	40	34
Регион Косово и Метохија
2015												
РЕПУБЛИКА СРБИЈА	7095383	3455335	3640048	66045	34203	31842	65657	34004	31653	388	199	189
СРБИЈА – СЕВЕР	3571596	1714905	1856691	36115	18596	17519	35889	18482	17407	226	114	112
Београдски регион	1679895	793588	886307	18437	9539	8898	18356	9498	8858	81	41	40
Регион Војводине	1891701	921317	970384	17678	9057	8621	17533	8984	8549	145	73	72
СРБИЈА – ЈУГ	3523787	1740430	1783357	29930	15607	14323	29768	15522	14246	162	85	77
Регион Шумадије и Западне Србије	1972183	972212	999971	17363	9059	8304	17279	9017	8262	84	42	42
Регион Јужне и Источне Србије	1551604	768218	783386	12567	6548	6019	12489	6505	5984	78	43	35
Регион Косово и Метохија
2016												
РЕПУБЛИКА СРБИЈА	7058322	3437630	3620692	65111	33664	31447	64734	33477	31257	377	187	190
СРБИЈА – СЕВЕР	3565319	1711839	1853480	35296	18195	17101	35074	18088	16986	222	107	115
Београдски регион	1683962	795295	888667	18055	9322	8733	17967	9280	8687	88	42	46
Регион Војводине	1881357	916544	964813	17241	8873	8368	17107	8808	8299	134	65	69
СРБИЈА – ЈУГ	3493003	1725791	1767212	29815	15469	14346	29660	15389	14271	155	80	75
Регион Шумадије и Западне Србије	1956786	964850	991936	17246	8879	8367	17168	8842	8326	78	37	41
Регион Јужне и Источне Србије	1536217	760941	775276	12569	6590	5979	12492	6547	5945	77	43	34
Регион Косово и Метохија
2017												
РЕПУБЛИКА СРБИЈА	7020858	3419815	3601043	65243	33521	31722	64894	33321	31573	349	200	149
СРБИЈА – СЕВЕР	3558647	1708739	1849908	35773	18392	17381	35564	18271	17293	209	121	88
Београдски регион	1687132	796627	890505	18090	9306	8784	18000	9257	8743	90	49	41
Регион Војводине	1871515	912112	959403	17683	9086	8597	17564	9014	8550	119	72	47
СРБИЈА – ЈУГ	3462211	1711076	1751135	29470	15129	14341	29330	15050	14280	140	79	61
Регион Шумадије и Западне Србије	1941130	957298	983832	16817	8711	8106	16743	8667	8076	74	44	30
Регион Јужне и Источне Србије	1521081	753778	767303	12653	6418	6235	12587	6383	6204	66	35	31
Регион Косово и Метохија

POPULATION, BIRTHS, DEATHS AND MARRIAGES, 1950, 1960, 1970, 1980, 1990, 2000, 2010 AND 2011–2017 (continued)

Умрли / Deaths						Природни прираштај Natural increase			Бракови / Marriages		
укупно / Total			одојчад / Infants								
свега All	мушки Male	женски Female	свега All	мушки Male	женски Female	укупно All	мушки Male	женски Female	закључени Marriages	разведени Divorces	
2013											
100300	50910	49390	413	246	167	-34746	-17200	-17546	36209	8170	REPUBLIC OF SERBIA
47323	23884	23439	190	111	79	-11866	-5627	-6239	19207	4655	SRBIJA – SEVER
20288	10191	10097	103	60	43	-2270	-880	-1390	9408	1350	Beogradski region
27035	13693	13342	87	51	36	-9596	-4747	-4849	9799	3305	Region Vojvodine
52977	27026	25951	223	135	88	-22880	-11573	-11307	17002	3515	SRBIJA – JUG
28238	14330	13908	122	71	51	-11130	-5530	-5600	9679	1747	Region Šumadije i Zapadne Srbije
24739	12696	12043	101	64	37	-11750	-6043	-5707	7323	1768	Region Južne i Istočne Srbije
...	Region Kosovo i Metohija
2014											
101247	51010	50237	381	228	153	-34786	-16681	-18105	36429	7614	REPUBLIC OF SERBIA
47881	23971	23910	172	103	69	-11919	-5435	-6484	19230	3730	SRBIJA – SEVER
20698	10256	10442	91	56	35	-2271	-798	-1473	9408	1061	Beogradski region
27183	13715	13468	81	47	34	-9648	-4637	-5011	9822	2669	Region Vojvodine
53366	27039	26327	209	125	84	-22867	-11246	-11621	17199	3884	SRBIJA – JUG
28389	14547	13842	101	63	38	-10810	-5385	-5425	9601	1937	Region Šumadije i Zapadne Srbije
24977	12492	12485	108	62	46	-12057	-5861	-6196	7598	1947	Region Južne i Istočne Srbije
...	Region Kosovo i Metohija
2015											
103678	52145	51533	346	181	165	-38021	-18141	-19880	36949	9381	REPUBLIC OF SERBIA
49179	24526	24653	172	88	84	-13290	-6044	-7246	19390	5662	SRBIJA – SEVER
21196	10473	10723	82	48	34	-2840	-975	-1865	9324	2599	Beogradski region
27983	14053	13930	90	40	50	-10450	-5069	-5381	10066	3063	Region Vojvodine
54499	27619	26880	174	93	81	-24731	-12097	-12634	17559	3719	SRBIJA – JUG
29179	14813	14366	100	55	45	-11900	-5796	-6104	10031	1806	Region Šumadije i Zapadne Srbije
25320	12806	12514	74	38	36	-12831	-6301	-6530	7528	1913	Region Južne i Istočne Srbije
...	Region Kosovo i Metohija
2016											
100834	50708	50126	348	210	138	-36100	-17231	-18869	35921	9046	REPUBLIC OF SERBIA
48037	23919	24118	182	105	77	-12963	-5831	-7132	18995	5511	SRBIJA – SEVER
20803	10217	10586	96	53	43	-2836	-937	-1899	9030	2401	Beogradski region
27234	13702	13532	86	52	34	-10127	-4894	-5233	9965	3110	Region Vojvodine
52797	26789	26008	166	105	61	-23137	-11400	-11737	16926	3535	SRBIJA – JUG
28288	14366	13922	91	59	32	-11120	-5524	-5596	9699	1790	Region Šumadije i Zapadne Srbije
24509	12423	12086	75	46	29	-12017	-5876	-6141	7227	1745	Region Južne i Istočne Srbije
...	Region Kosovo i Metohija
2017											
103722	51756	51966	305	176	129	-38828	-18435	-20393	36047	9262	REPUBLIC OF SERBIA
49402	24416	24986	151	83	68	-13838	-6145	-7693	19228	5617	SRBIJA – SEVER
21768	10658	11110	73	40	33	-3768	-1401	-2367	9207	2410	Beogradski region
27634	13758	13876	78	43	35	-10070	-4744	-5326	10021	3207	Region Vojvodine
54320	27340	24980	154	93	61	-24990	-12290	-10700	16819	3645	SRBIJA – JUG
29362	14824	14538	82	48	34	-12619	-6157	-6462	9546	1726	Region Šumadije i Zapadne Srbije
24958	12516	12442	72	45	27	-12371	-6133	-6238	7273	1919	Region Južne i Istočne Srbije
...	Region Kosovo i Metohija

2.2. СТОПЕ РОЂЕНИХ, СТОПЕ УМРЛИХ И СТОПЕ БРАКОВА, 1950, 1960, 1970, 1980, 1990, 2000, 2010. И 2011–2017.

	Рођени / Births						Умрли / Deaths					
	живорођени / Live births			мртворођени / Stillbirths			укупно / Total			одојчад / Infants		
	укупно All	мушки Male	женски Female	укупно All	мушки Male	женски Female	свега All	мушки Male	женски Female	свега All	мушки Male	женски Female
РЕПУБЛИКА СРБИЈА												
1950	29,48	31,40	27,66	10,82	12,38	9,13	13,34	13,96	12,76	118,11	124,49	111,23
1960	21,22	22,22	20,25	10,45	10,59	10,30	9,92	9,90	9,94	86,16	86,99	85,28
1970	17,53	18,36	16,71	8,69	9,30	8,03	9,31	9,75	8,87	56,26	56,45	56,05
1980	17,57	18,40	16,76	6,74	6,76	6,72	9,19	9,76	8,62	33,90	34,80	32,93
1990	14,73	15,39	14,09	6,28	6,66	5,86	9,48	10,23	8,74	23,21	24,33	22,01
2000	9,81	10,42	9,24	5,02	5,59	4,40	13,84	14,70	13,03	10,64	12,42	8,75
2010	9,37	9,86	8,90	5,68	6,06	5,28	14,16	14,66	13,68	6,73	7,66	5,76
Централна Србија												
1950	28,07	29,79	26,44	9,61	11,33	7,77	12,44	12,88	12,02	101,71	107,17	95,88
1960	18,02	18,86	17,21	10,12	10,10	10,13	9,02	8,90	9,13	68,69	70,81	66,44
1970	14,77	15,52	14,03	8,82	9,47	8,12	9,06	9,50	8,64	39,90	42,71	36,88
1980	14,25	14,91	13,61	6,34	6,74	5,91	9,33	9,93	8,74	23,47	25,16	21,66
1990	11,55	12,05	11,07	6,08	6,15	6,02	10,31	11,15	9,48	17,20	19,15	15,12
2000	10,02	10,63	9,45	5,00	5,60	4,36	13,49	14,41	12,60	10,68	12,61	8,62
2010	9,40	9,90	8,93	5,02	5,06	4,99	14,03	14,51	13,57	7,30	8,37	6,17
Војводина												
1950	25,53	27,76	23,47	19,05	21,29	16,61	13,98	15,29	12,78	145,11	153,96	135,47
1960	17,83	18,96	16,76	16,89	18,28	15,41	10,10	10,67	9,57	73,37	78,67	67,73
1970	13,04	13,79	12,33	10,17	10,61	9,70	10,23	11,12	9,39	35,70	38,53	32,67
1980	14,11	14,91	13,36	5,58	5,89	5,25	11,43	12,29	10,61	19,14	20,78	17,40
1990	11,18	11,77	10,61	5,94	6,81	5,02	12,31	13,33	11,35	14,06	15,75	12,28
2000	9,25	9,86	8,68	5,06	5,57	4,51	14,81	15,49	14,16	10,54	11,86	9,13
2010	9,27	9,76	8,81	7,50	8,82	6,10	14,51	15,08	13,97	5,18	5,70	4,63
Косово и Метохија												
1950	46,10	47,51	44,64	4,91	5,13	4,67	17,00	16,97	17,04	141,30	147,00	134,99
1960	44,10	44,42	43,76	6,08	5,59	6,60	14,16	13,32	15,05	132,55	126,79	138,78
1970	36,47	36,87	36,05	7,62	8,28	6,90	8,88	8,74	9,03	96,32	90,22	102,97
1980	34,23	34,96	33,45	7,98	7,24	8,79	5,74	6,02	5,43	57,75	56,68	58,92
1990	27,77	28,31	27,19	6,65	7,23	6,01	4,13	4,61	3,62	34,38	34,01	34,80
2000
2010
2011												
РЕПУБЛИКА СРБИЈА	9,06	9,63	8,53	5,00	5,54	4,42	14,22	14,79	13,69	6,31	6,81	5,78
СРБИЈА – СЕВЕР	9,79	10,57	9,06	5,09	5,65	4,50	13,43	14,08	12,84	5,43	5,48	5,38
Београдски регион	10,70	11,62	9,87	3,21	3,29	3,13	12,21	13,04	11,46	5,75	5,48	6,04
Регион Војводине	9,01	9,70	8,35	7,01	8,00	5,91	14,49	14,94	14,05	5,11	5,48	4,70
СРБИЈА – ЈУГ	8,35	8,72	7,99	4,89	5,42	4,34	15,00	15,47	14,55	7,32	8,35	6,23
Регион Шумадије и Западне Србије	8,55	8,99	8,12	5,01	5,44	4,54	14,32	14,85	13,81	6,73	6,55	6,92
Регион Јужне и Источне Србије	8,11	8,39	7,83	4,74	5,38	4,07	15,86	16,25	15,47	8,11	10,77	5,32
Регион Косово и Метохија
2012												
РЕПУБЛИКА СРБИЈА	9,34	9,85	8,86	5,50	5,59	5,41	14,22	14,81	13,67	6,17	6,37	5,96
СРБИЈА – СЕВЕР	10,12	10,77	9,52	5,21	5,28	5,13	13,44	14,07	12,85	5,70	5,44	5,98
Београдски регион	11,03	11,81	10,34	4,25	4,09	4,41	12,45	13,33	11,66	5,88	5,81	5,96
Регион Војводине	9,33	9,90	8,79	6,19	6,48	5,88	14,29	14,69	13,91	5,52	5,08	5,99
СРБИЈА – ЈУГ	8,57	8,96	8,19	5,85	5,95	5,74	15,00	15,52	14,50	6,72	7,45	5,94
Регион Шумадије и Западне Србије	8,88	9,31	8,47	5,58	6,05	5,07	14,10	14,62	13,59	6,53	6,91	6,11
Регион Јужне и Источне Србије	8,17	8,51	7,84	6,22	5,81	6,65	16,15	16,65	15,66	6,98	8,19	5,70
Регион Косово и Метохија

RATES OF BIRTHS, DEATHS AND MARRIAGES, 1950, 1960, 1970, 1980, 1990, 2000, 2010 AND 2011–2017

Природни прираштај / <i>Natural increase</i>			Бракови / <i>Marriages</i>		Разведени бракови на 1000 закључених <i>Divorces per 1000 marriages</i>	Витални индекс <i>n/m*100 Vital index n/m*100</i>	
укупно <i>All</i>	мушки <i>Male</i>	женски <i>Female</i>	закључени <i>Marriages</i>	разведени <i>Divorces</i>			
REPUBLIC OF SERBIA							
16,14	17,44	14,90	12,69	1,50	118,27	220,96	1950
11,30	12,32	10,31	9,12	1,45	159,07	213,90	1960
8,22	8,61	7,84	9,30	1,12	120,35	188,30	1970
8,38	8,63	8,14	7,58	1,21	159,24	191,26	1980
5,25	5,16	5,35	6,17	1,05	170,45	155,39	1990
-4,03	-4,28	-3,79	5,67	1,02	180,55	70,90	2000
-4,79	-4,80	-4,78	4,91	0,91	185,51	66,18	2010
Central Serbia							
15,63	16,91	14,42	13,30	1,61	121,29	225,66	1950
9,00	9,96	8,08	9,23	1,54	167,13	199,83	1960
5,71	6,02	5,40	9,24	1,15	124,64	162,96	1970
4,93	4,98	4,87	7,37	1,32	178,64	152,81	1980
1,24	0,89	1,59	6,15	1,24	201,06	112,08	1990
-3,46	-3,79	-3,15	5,67	1,01	177,69	74,32	2000
-4,63	-4,60	-4,64	4,95	0,86	174,25	67,05	2010
Vojvodina							
11,54	12,47	10,69	11,71	1,61	137,24	182,57	1950
7,73	8,30	7,19	9,81	1,73	176,32	176,48	1960
2,81	2,67	2,94	9,51	1,60	168,58	127,44	1970
2,68	2,62	2,75	7,72	1,66	214,87	123,48	1980
-1,14	-1,56	-0,74	6,01	1,30	216,13	90,77	1990
-5,55	-5,63	-5,48	5,65	1,06	188,32	62,48	2000
-5,24	-5,32	-5,16	4,80	1,04	217,22	63,89	2010
Kosovo and Metohija							
29,10	30,54	27,59	11,37	0,63	55,38	271,13	1950
29,94	31,10	28,71	7,23	0,44	61,13	311,49	1960
27,60	28,14	27,02	9,25	0,21	22,87	410,90	1970
28,49	28,94	28,02	8,16	0,21	26,29	596,55	1980
23,63	23,69	23,57	6,41	0,26	39,95	671,72	1990
...	2000
...	2010
2011							
-5,16	-5,16	-5,16	4,95	1,14	230,42	63,73	REPUBLIC OF SERBIA
-3,65	-3,50	-3,78	5,35	1,36	254,92	72,85	SRBIJA – SEVER
-1,51	-1,42	-1,59	5,71	1,47	257,42	87,61	Beogradski region
-5,48	-5,24	-5,70	5,04	1,27	252,49	62,18	Region Vojvodine
-6,65	-6,75	-6,55	4,56	0,92	202,10	55,68	SRBIJA – JUG
-5,78	-5,86	-5,69	4,62	0,89	193,38	59,67	Region Šumadije i Zapadne Srbije
-7,75	-7,86	-7,64	4,47	0,95	213,45	51,13	Region Južne i Istočne Srbije
...	Region Kosovo i Metohija
2012							
-4,88	-4,96	-4,81	4,81	1,02	212,82	65,68	REPUBLIC OF SERBIA
-3,32	-3,30	-3,34	5,18	1,15	222,35	75,31	SRBIJA – SEVER
-1,45	-1,52	-1,33	5,45	1,05	193,10	88,60	Beogradski region
-4,96	-4,80	-5,12	4,94	1,24	250,29	65,28	Region Vojvodine
-6,43	-6,56	-6,31	4,45	0,90	201,81	57,12	SRBIJA – JUG
-5,21	-5,30	-5,12	4,48	0,84	186,93	63,03	Region Šumadije i Zapadne Srbije
-7,98	-8,14	-7,82	4,40	0,97	220,96	50,60	Region Južne i Istočne Srbije
...	Region Kosovo i Metohija

2.2. СТОПЕ РОЂЕНИХ, СТОПЕ УМРЛИХ И СТОПЕ БРАКОВА, 1950, 1960, 1970, 1980, 1990, 2000, 2010. И 2011–2017. (наставак)

	Рођени / Births						Умрли / Deaths					
	живорођени / Live births			мртворођени / Stillbirths			укупно / Total			одојчад / Infants		
	укупно <i>All</i>	мушки <i>Male</i>	женски <i>Female</i>	укупно <i>All</i>	мушки <i>Male</i>	женски <i>Female</i>	свега <i>All</i>	мушки <i>Male</i>	женски <i>Female</i>	свега <i>All</i>	мушки <i>Male</i>	женски <i>Female</i>
2013												
РЕПУБЛИКА СРБИЈА	9,15	9,66	8,66	4,68	5,04	4,30	14,00	14,59	13,44	6,30	7,30	5,24
СРБИЈА – СЕВЕР	9,90	10,61	9,24	4,46	4,27	4,65	13,21	13,89	12,59	5,36	6,08	4,59
Београдски регион	10,79	11,80	9,89	3,50	3,01	4,02	12,15	12,91	11,47	5,72	6,44	4,94
Регион Војводине	9,12	9,61	8,66	5,45	5,59	5,30	14,14	14,71	13,60	4,99	5,70	4,24
СРБИЈА – ЈУГ	8,40	8,74	8,07	4,95	5,95	3,89	14,79	15,28	14,31	7,41	8,74	6,01
Регион Шумадије и Западне Србије	8,54	8,92	8,18	4,68	5,34	3,97	14,10	14,52	13,69	7,13	8,07	6,14
Регион Јужне и Источне Србије	8,22	8,51	7,94	5,31	6,76	3,79	15,66	16,25	15,09	7,78	9,62	5,84
Регион Косово и Метохија
2014												
РЕПУБЛИКА СРБИЈА	9,32	9,89	8,78	5,24	5,33	5,14	14,20	14,69	13,73	5,73	6,64	4,76
СРБИЈА – СЕВЕР	10,05	10,79	9,37	5,76	5,93	5,57	13,39	13,96	12,86	4,78	5,56	3,96
Београдски регион	11,00	11,95	10,15	4,23	4,23	4,24	12,36	12,96	11,82	4,94	5,92	3,90
Регион Војводине	9,22	9,80	8,67	7,36	7,71	6,98	14,29	14,81	13,80	4,62	5,18	4,02
СРБИЈА – ЈУГ	8,58	9,00	8,17	4,62	4,62	4,62	15,01	15,41	14,63	6,85	7,91	5,71
Регион Шумадије и Западне Србије	8,84	9,35	8,35	3,81	3,60	4,04	14,28	14,85	13,73	5,75	6,88	4,51
Регион Јужне и Источне Србије	8,25	8,55	7,95	5,73	6,03	5,41	15,94	16,11	15,77	8,36	9,35	7,31
Регион Косово и Метохија
2015												
РЕПУБЛИКА СРБИЈА	9,25	9,84	8,70	5,91	5,85	5,97	14,61	15,09	14,16	5,27	5,32	5,21
СРБИЈА – СЕВЕР	10,05	10,78	9,38	6,30	6,17	6,43	13,77	14,30	13,28	4,79	4,76	4,83
Београдски регион	10,93	11,97	9,99	4,41	4,32	4,52	12,62	13,20	12,10	4,47	5,05	3,84
Регион Војводине	9,27	9,75	8,81	8,27	8,13	8,42	14,79	15,25	14,36	5,13	4,45	5,85
СРБИЈА – ЈУГ	8,45	8,92	7,99	5,44	5,48	5,41	15,47	15,87	15,07	5,85	5,99	5,69
Регион Шумадије и Западне Србије	8,76	9,27	8,26	4,86	4,66	5,08	14,8	15,24	14,37	5,79	6,10	5,45
Регион Јужне и Источне Србије	8,05	8,47	7,64	6,25	6,61	5,85	16,32	16,67	15,97	5,93	5,84	6,02
Регион Косово и Метохија
2016												
РЕПУБЛИКА СРБИЈА	9,17	9,74	8,63	5,82	5,59	6,08	14,29	14,75	13,84	5,38	6,27	4,42
СРБИЈА – СЕВЕР	9,84	10,57	9,16	6,33	5,92	6,77	13,47	13,97	13,01	5,19	5,80	4,53
Београдски регион	10,67	11,67	9,78	4,90	4,53	5,30	12,35	12,85	11,91	5,34	5,71	4,95
Регион Војводине	9,09	9,61	8,60	7,83	7,38	8,31	14,48	14,95	14,03	5,03	5,90	4,10
СРБИЈА – ЈУГ	8,49	8,92	8,08	5,23	5,20	5,26	15,12	15,52	14,72	5,60	6,82	4,27
Регион Шумадије и Западне Србије	8,77	9,16	8,39	4,54	4,18	4,92	14,46	14,89	14,04	5,30	6,67	3,84
Регион Јужне и Источне Србије	8,13	8,60	7,67	6,16	6,57	5,72	15,95	16,33	15,59	6,00	7,03	4,88
Регион Косово и Метохија
2017												
РЕПУБЛИКА СРБИЈА	9,24	9,74	8,77	5,38	6,00	4,72	14,77	15,13	14,43	4,70	5,28	4,09
СРБИЈА – СЕВЕР	9,99	10,69	9,35	5,88	6,62	5,09	13,88	14,29	13,51	4,25	4,54	3,93
Београдски регион	10,67	11,62	9,82	5,00	5,29	4,69	12,90	13,38	12,48	4,06	4,32	3,77
Регион Војводине	9,38	9,88	8,91	6,78	7,99	5,50	14,77	15,08	14,46	4,44	4,77	4,09
СРБИЈА – ЈУГ	8,47	8,80	8,15	4,77	5,25	4,27	15,69	15,98	14,27	5,25	6,18	4,27
Регион Шумадије и Западне Србије	8,63	9,05	8,21	4,42	5,08	3,71	15,13	15,49	14,78	4,90	5,54	4,21
Регион Јужне и Источне Србије	8,28	8,47	8,09	5,24	5,48	5,00	16,41	16,60	16,22	5,72	7,05	4,35
Регион Косово и Метохија

RATES OF BIRTHS, DEATHS AND MARRIAGES, 1950, 1960, 1970, 1980, 1990, 2000, 2010 AND 2011–2017 (continued)

Природни прираштај / <i>Natural increase</i>			Бракови / <i>Marriages</i>		Разведени бракови на 1000 закључених <i>Divorces per 1000 marriages</i>	Витални индекс <i>n/m*100 Vital index n/m*100</i>	
укупно <i>All</i>	мушки <i>Male</i>	женски <i>Female</i>	закључени <i>Marriages</i>	разведени <i>Divorces</i>			
2013							
-4,85	-4,93	-4,77	5,05	1,14	225,63	65,36	REPUBLIC OF SERBIA
-3,31	-3,27	-3,35	5,36	1,30	242,36	74,93	SRBIJA – SEVER
-1,36	-1,11	-1,58	5,64	0,81	143,49	88,81	Beogradski region
-5,02	-5,10	-4,94	5,12	1,73	337,28	64,51	Region Vojvodine
-6,39	-6,54	-6,23	4,75	0,98	206,74	56,81	SRBIJA – JUG
-5,56	-5,60	-5,51	4,83	0,87	180,49	60,59	Region Šumadije i Zapadne Srbije
-7,44	-7,73	-7,15	4,64	1,12	241,43	52,50	Region Južne i Istočne Srbije
...	Region Kosovo i Metohija
2014							
-4,88	-4,80	-4,95	5,11	1,07	209,01	65,64	REPUBLIC OF SERBIA
-3,33	-3,16	-3,49	5,38	1,04	193,97	75,11	SRBIJA – SEVER
-1,36	-1,01	-1,67	5,62	0,63	112,78	89,03	Beogradski region
-5,07	-5,01	-5,13	5,16	1,40	271,74	64,51	Region Vojvodine
-6,43	-6,41	-6,46	4,84	1,09	225,83	57,15	SRBIJA – JUG
-5,44	-5,50	-5,38	4,83	0,97	201,75	61,92	Region Šumadije i Zapadne Srbije
-7,69	-7,56	-7,83	4,85	1,24	256,25	51,73	Region Južne i Istočne Srbije
...	Region Kosovo i Metohija
2015							
-5,36	-5,25	-5,46	5,21	1,32	253,89	63,33	REPUBLIC OF SERBIA
-3,72	-3,52	-3,90	5,43	1,59	292,01	72,98	SRBIJA – SEVER
-1,69	-1,23	-2,10	5,55	1,55	278,74	86,60	Beogradski region
-5,52	-5,50	-5,55	5,32	1,62	304,29	62,66	Region Vojvodine
-7,02	-6,95	-7,08	4,98	1,06	211,80	54,62	SRBIJA – JUG
-6,03	-5,96	-6,10	5,09	0,92	180,04	59,22	Region Šumadije i Zapadne Srbije
-8,27	-8,20	-8,34	4,85	1,23	254,12	49,32	Region Južne i Istočne Srbije
...	Region Kosovo i Metohija
2016							
-5,11	-5,01	-5,21	5,09	1,28	251,83	64,20	REPUBLIC OF SERBIA
-3,64	-3,41	-3,85	5,33	1,55	290,13	73,01	SRBIJA – SEVER
-1,68	-1,18	-2,14	5,36	1,43	265,89	86,37	Beogradski region
-5,38	-5,34	-5,42	5,30	1,65	312,09	62,81	Region Vojvodine
-6,62	-6,61	-6,64	4,85	1,01	208,85	56,18	SRBIJA – JUG
-5,68	-5,73	-5,64	4,96	0,91	184,56	60,69	Region Šumadije i Zapadne Srbije
-7,82	-7,72	-7,92	4,70	1,14	241,46	50,97	Region Južne i Istočne Srbije
...	Region Kosovo i Metohija
2017							
-5,53	-5,39	-5,66	5,13	1,32	256,94	62,57	REPUBLIC OF SERBIA
-3,89	-3,60	-4,16	5,40	1,58	292,13	71,99	SRBIJA – SEVER
-2,23	-1,76	-2,66	5,46	1,43	261,76	82,69	Beogradski region
-5,38	-5,20	-5,55	5,35	1,71	320,03	63,56	Region Vojvodine
-7,22	-7,18	-6,11	4,86	1,05	216,72	53,99	SRBIJA – JUG
-6,50	-6,43	-6,57	4,92	0,89	180,81	57,02	Region Šumadije i Zapadne Srbije
-8,13	-8,14	-8,13	4,78	1,26	263,85	50,43	Region Južne i Istočne Srbije
...	Region Kosovo i Metohija

2.3. ЖИВОРОЂЕНИ ПРЕМА МЕСЕЦУ РОЂЕЊА, 1950, 1980, 1990, 2000, 2010. И 2011–2017.
LIVE BIRTHS BY MONTHS, 1950, 1980, 1990, 2000, 2010 AND 2011–2017

	Укупно <i>Total</i>	Јануар <i>January</i>	Фебруар <i>February</i>	Март <i>March</i>	Април <i>April</i>	Мај <i>May</i>	Јун <i>June</i>	Јул <i>July</i>	Август <i>August</i>	Септем- бар <i>Septem- ber</i>	Октобар <i>October</i>	Новем- бар <i>Novem- ber</i>	Децем- бар <i>Decem- ber</i>
РЕПУБЛИКА СРБИЈА / REPUBLIC OF SERBIA													
1950	198519	16682	16177	17826	16556	15868	15417	15843	17619	18326	18139	15692	14374
1980	162744	13782	12597	13786	13106	14175	13217	13727	15149	15829	13505	12095	11776
1990	145642	12276	10897	12742	12752	14223	12704	12292	12127	12677	11881	10161	10910
2000	73764	5235	4976	5876	5812	6026	6384	7082	7166	6425	6304	6184	6294
2010	68304	5766	5010	5512	5190	5478	5603	6128	6119	6055	6110	5590	5743
Централна Србија / Central Serbia													
1950	120412	10008	9738	10711	9541	8704	8455	9233	11306	11957	11661	10022	9076
1980	80916	6892	6328	6941	6710	6763	6830	7223	7069	7000	6839	6250	6071
1990	67567	5776	5045	5800	5410	5774	5601	6014	5892	5835	5978	5196	5246
2000	54972	3862	3625	4351	4368	4512	4730	5199	5396	4833	4759	4605	4732
2010	50159	4215	3645	4020	3835	4051	4162	4546	4544	4360	4498	4060	4223
Војводина / Vojvodina													
1950	42885	4278	3673	3930	3684	3334	3187	3437	3679	3668	3706	3322	2987
1980	28681	2348	2292	2333	2391	2479	2449	2577	2565	2360	2411	2089	2387
1990	22900	1928	1752	1948	1782	1951	1928	2108	2029	1919	1948	1802	1805
2000	18792	1373	1351	1525	1444	1514	1654	1883	1770	1592	1545	1579	1562
2010	18145	1551	1365	1492	1355	1427	1441	1582	1575	1695	1612	1530	1520
Косово и Метохија / Kosovo and Metohija													
1950	35222	2396	2766	3185	3331	3830	3775	3173	2634	2701	2772	2348	2311
1980	53147	4542	3977	4512	4005	4933	3938	3927	5515	6469	4255	3756	3318
1990	55175	4572	4100	4994	5560	6498	5175	4170	4206	4923	3955	3163	3859
2000
2010
2011													
РЕПУБЛИКА СРБИЈА REPUBLIC OF SERBIA	65598	5720	4880	4974	4729	5226	5439	6218	6187	6061	5733	5335	5096
СРБИЈА – СЕВЕР / SRBIJA – SEVER	35148	3046	2561	2667	2500	2764	2912	3343	3374	3249	3089	2883	2760
Београдски регион / Beogradski region	17738	1538	1304	1335	1324	1419	1442	1681	1670	1597	1542	1492	1394
Регион Војводине / Region Vojvodine	17410	1508	1257	1332	1176	1345	1470	1662	1704	1652	1547	1391	1366
СРБИЈА – ЈУГ / SRBIJA – JUG	30450	2674	2319	2307	2229	2462	2527	2875	2813	2812	2644	2452	2336
Регион Шумадије и Западне Србије <i>Region Šumadije i Zapadne Srbije</i>	17378	1524	1327	1338	1282	1390	1425	1592	1622	1626	1503	1401	1348
Регион Јужне и Источне Србије <i>Region Južne i Istočne Srbije</i>	13072	1150	992	969	947	1072	1102	1283	1191	1186	1141	1051	988
Регион Косово и Метохија <i>Region Kosovo i Metohija</i>
2012													
РЕПУБЛИКА СРБИЈА REPUBLIC OF SERBIA	67257	5496	5050	5173	4997	5352	5360	6177	6371	6051	6242	5638	5350
СРБИЈА – СЕВЕР / SRBIJA – SEVER	36294	2990	2706	2759	2640	2893	2857	3323	3428	3239	3403	3094	2962
Београдски регион / Beogradski region	18362	1511	1375	1419	1299	1500	1471	1671	1677	1612	1734	1600	1493
Регион Војводине / Region Vojvodine	17932	1479	1331	1340	1341	1393	1386	1652	1751	1627	1669	1494	1469
СРБИЈА – ЈУГ / SRBIJA – JUG	30963	2506	2344	2414	2357	2459	2503	2854	2943	2812	2839	2544	2388
Регион Шумадије и Западне Србије <i>Region Šumadije i Zapadne Srbije</i>	17931	1438	1398	1405	1355	1385	1462	1637	1715	1654	1657	1478	1347
Регион Јужне и Источне Србије <i>Region Južne i Istočne Srbije</i>	13032	1068	946	1009	1002	1074	1041	1217	1228	1158	1182	1066	1041
Регион Косово и Метохија <i>Region Kosovo i Metohija</i>

2.3. ЖИВОРОЂЕНИ ПРЕМА МЕСЕЦУ РОЂЕЊА, 1950, 1980, 1990, 2000, 2010. И 2011–2017. (наставак)
LIVE BIRTHS BY MONTHS, 1950, 1980, 1990, 2000, 2010 AND 2011–2017 (continued)

	Укупно Total	Јануар January	Фебруар February	Март March	Април April	Мај May	Јун June	Јул July	Август August	Септем- бар Septem- ber	Октобар October	Новем- бар Novem- ber	Децем- бар Decem- ber
2013													
РЕПУБЛИКА СРБИЈА REPUBLIC OF SERBIA	65554	5521	4807	5068	4646	5000	5330	6225	6151	6052	6142	5278	5334
СРБИЈА – СЕВЕР / SRBIJA – SEVER	35457	2947	2600	2723	2505	2701	2786	3395	3322	3253	3419	2893	2913
Београдски регион / Beogradski region	18018	1486	1321	1338	1314	1409	1447	1714	1660	1621	1744	1493	1471
Регион Војводине / Region Vojvodine	17439	1461	1279	1385	1191	1292	1339	1681	1662	1632	1675	1400	1442
СРБИЈА – ЈУГ / SRBIJA – JUG	30097	2574	2207	2345	2141	2299	2544	2830	2829	2799	2723	2385	2421
Регион Шумадије и Западне Србије Region Šumadije i Zapadne Srbije	17108	1443	1262	1321	1202	1281	1448	1595	1587	1600	1558	1395	1416
Регион Јужне и Источне Србије Region Južne i Istočne Srbije	12989	1131	945	1024	939	1018	1096	1235	1242	1199	1165	990	1005
Регион Косово и Метохија Region Kosovo i Metohija
2014													
РЕПУБЛИКА СРБИЈА REPUBLIC OF SERBIA	66461	5584	4692	5053	5079	5172	5795	6235	5871	5922	6093	5312	5653
СРБИЈА – СЕВЕР / SRBIJA – SEVER	35962	2942	2544	2722	2774	2694	3164	3387	3137	3228	3315	2971	3084
Београдски регион / Beogradski region	18427	1535	1327	1406	1404	1438	1663	1748	1552	1605	1649	1538	1562
Регион Војводине / Region Vojvodine	17535	1407	1217	1316	1370	1256	1501	1639	1585	1623	1666	1433	1522
СРБИЈА – ЈУГ / SRBIJA – JUG	30499	2642	2148	2331	2305	2478	2631	2848	2734	2694	2778	2341	2569
Регион Шумадије и Западне Србије Region Šumadije i Zapadne Srbije	17579	1493	1247	1322	1345	1476	1514	1632	1559	1571	1628	1319	1473
Регион Јужне и Источне Србије Region Južne i Istočne Srbije	12920	1149	901	1009	960	1002	1117	1216	1175	1123	1150	1022	1096
Регион Косово и Метохија Region Kosovo i Metohija
2015													
РЕПУБЛИКА СРБИЈА REPUBLIC OF SERBIA	65657	5748	4931	5162	5204	5067	5409	6172	5657	5991	6008	5103	5205
СРБИЈА – СЕВЕР / SRBIJA – SEVER	35889	3075	2685	2853	2890	2792	2938	3306	3049	3252	3326	2879	2844
Београдски регион / Beogradski region	18356	1627	1389	1452	1541	1405	1460	1714	1547	1670	1647	1487	1417
Регион Војводине / Region Vojvodine	17533	1448	1296	1401	1349	1387	1478	1592	1502	1582	1679	1392	1427
СРБИЈА – ЈУГ / SRBIJA – JUG	29768	2673	2246	2309	2314	2275	2471	2866	2608	2739	2682	2224	2361
Регион Шумадије и Западне Србије Region Šumadije i Zapadne Srbije	17279	1539	1278	1311	1329	1288	1421	1724	1538	1602	1576	1295	1378
Регион Јужне и Источне Србије Region Južne i Istočne Srbije	12489	1134	968	998	985	987	1050	1142	1070	1137	1106	929	983
Регион Косово и Метохија Region Kosovo i Metohija
2016													
РЕПУБЛИКА СРБИЈА REPUBLIC OF SERBIA	64734	5360	4832	5143	4908	4879	5019	6062	6276	6101	5964	5410	4780
СРБИЈА – СЕВЕР / SRBIJA – SEVER	35074	2940	2591	2744	2637	2632	2745	3261	3331	3275	3242	2914	2762
Београдски регион / Beogradski region	17967	1524	1332	1420	1367	1364	1408	1678	1674	1614	1606	1507	1473
Регион Војводине / Region Vojvodine	17107	1416	1259	1324	1270	1268	1337	1583	1657	1661	1636	1407	1289
СРБИЈА – ЈУГ / SRBIJA – JUG	29660	2420	2241	2399	2271	2247	2274	2801	2945	2826	2722	2496	2018
Регион Шумадије и Западне Србије Region Šumadije i Zapadne Srbije	17168	1392	1294	1384	1289	1372	1251	1560	1745	1621	1630	1425	1205
Регион Јужне и Источне Србије Region Južne i Istočne Srbije	12492	1028	947	1015	982	875	1023	1241	1200	1205	1092	1071	813
Регион Косово и Метохија Region Kosovo i Metohija
2017													
РЕПУБЛИКА СРБИЈА REPUBLIC OF SERBIA	64894	5301	4840	5263	4816	5311	5347	5877	5878	5641	5806	5519	5295
СРБИЈА – СЕВЕР / SRBIJA – SEVER	35564	2896	2634	2869	2679	2880	2926	3195	3166	3042	3198	3106	2973
Београдски регион / Beogradski region	18000	1439	1339	1461	1384	1503	1479	1657	1556	1508	1633	1597	1444
Регион Војводине / Region Vojvodine	17564	1457	1295	1408	1295	1377	1447	1538	1610	1534	1565	1509	1529
СРБИЈА – ЈУГ / SRBIJA – JUG	29330	2405	2206	2394	2137	2431	2421	2682	2712	2599	2608	2413	2322
Регион Шумадије и Западне Србије Region Šumadije i Zapadne Srbije	16743	1368	1216	1395	1206	1403	1371	1526	1576	1497	1502	1386	1297
Регион Јужне и Источне Србије Region Južne i Istočne Srbije	12587	1037	990	999	931	1028	1050	1156	1136	1102	1106	1027	1025
Регион Косово и Метохија Region Kosovo i Metohija

2.4. ЖИВОРОЂЕНИ ПРЕМА СТАРОСТИ МАЈКЕ, 1950, 1980, 1990, 2000. И 2010.
LIVE BIRTHS BY AGE OF MOTHER, 1950, 1980, 1990, 2000 AND 2010

Део I / Part I

	1950	1980	1990	2000	2010	1950	1980	1990	2000	2010
	РЕПУБЛИКА СРБИЈА / REPUBLIC OF SERBIA					Централна Србија / Central Serbia				
Укупно / Total	198519	162744	145642	73764	68304	120412	80916	67567	54972	50159
Испод 15 г. / Under 15	-	163	111	60	59	-	116	65	41	39
15-19	17397	18666	15177	6536	4109	11033	11100	8673	4838	2896
15	231	479	480	229	180	130	309	325	152	117
16	726	1532	1201	547	430	442	985	746	399	309
17	2265	2994	2464	1059	723	1464	1855	1478	803	486
18	5283	5229	4351	1842	1135	3405	3077	2453	1349	807
19	8892	8432	6681	2859	1641	5592	4874	3671	2135	1177
20-24	74742	59416	51758	24826	14765	48836	31789	25356	18490	10832
20	13122	10735	9074	3935	2151	8192	6001	4754	2911	1584
21	13920	11921	10136	4573	2624	8942	6646	5164	3422	1991
22	15715	12051	11214	5044	2965	10175	6429	5440	3765	2189
23	16129	12320	10673	5647	3292	10855	6336	5038	4200	2372
24	15856	12389	10661	5627	3733	10672	6377	4960	4192	2696
25-29	57630	49354	44631	23733	22821	36995	25021	19609	17657	16681
25	14739	12318	10297	5506	4156	9657	6374	4494	4051	3046
26	13532	11153	9733	5167	4674	8997	5736	4341	3826	3414
27	11862	10262	9106	4744	4662	7590	5238	3997	3500	3416
28	10197	8220	8038	4423	4687	6276	4047	3553	3327	3430
29	7300	7401	7457	3893	4642	4475	3626	3224	2953	3375
30-34	21572	22149	22291	12625	17728	11279	9312	9398	9455	13084
30	8736	7504	6469	3419	4359	4728	3802	2715	2581	3190
31	4278	5095	5066	2927	4088	2334	2235	2137	2204	3036
32	3332	4285	4202	2492	3509	1646	1849	1794	1860	2558
33	2589	3490	3492	2044	3105	1347	1286	1504	1521	2290
34	2637	2495	3062	1743	2667	1224	860	1248	1289	2010
35-39	16019	8177	8608	4674	7236	7490	2302	3542	3475	5497
40-44	7778	2693	1880	954	1210	3412	647	634	728	884
45-49	2032	421	202	72	88	755	78	45	51	69
50 и више г. / 50 and over	703	49	46	13	8	221	10	9	11	6
Непознато / Unknown	646	1656	938	271	280	391	541	236	226	171
	Војводина / Vojvodina					Косово и Метохија / Kosovo and Metohija				
Свега / All	42885	28681	22900	18792	18145	35222	53147	55175
Испод 15 г. / Under 15	-	10	39	19	20	-	37	7
15-19	4668	3580	2784	1698	1213	1696	3986	3720
15	75	95	75	77	63	26	75	80
16	227	297	230	148	121	57	250	225
17	660	586	454	256	237	141	553	532
18	1375	1018	823	493	328	503	1134	1075
19	2331	1584	1202	724	464	969	1974	1808
20-24	16711	11474	8625	6336	3933	9195	16453	17777
20	2915	2165	1495	1024	567	2015	2569	2825
21	3250	2160	1675	1151	633	1728	3115	3297
22	3551	2294	1867	1279	776	1989	3328	3907
23	3475	2418	1803	1447	920	1799	3566	3832
24	3520	2437	1785	1435	1037	1664	3575	3916
25-29	12685	9075	6929	6076	6140	7950	15258	18093
25	3081	2312	1646	1455	1110	2001	3632	4157
26	2862	2089	1560	1341	1260	1673	3328	3832
27	2607	1883	1372	1244	1246	1665	3141	3737
28	2345	1512	1258	1096	1257	1576	2661	3227
29	1790	1279	1093	940	1267	1035	2496	3140
30-34	4146	3453	3217	3170	4644	6147	9384	9676
30	1626	1154	1007	838	1169	2382	2548	2747
31	960	851	734	723	1052	984	2009	2195
32	559	609	562	632	951	1127	1827	1846
33	509	531	488	523	815	733	1673	1500
34	492	308	426	454	657	921	1327	1388
35-39	3266	759	1041	1199	1739	5263	5116	4025
40-44	1169	205	202	226	326	3197	1841	1044
45-49	121	18	4	21	19	1156	325	153
50 и више г. / 50 and over	22	-	-	2	2	460	39	37
Непознато / Unknown	97	107	59	45	109	158	1008	643

2.4. ЖИВОРОЂЕНИ ПРЕМА СТАРОСТИ МАЈКЕ, 2011–2017.
LIVE BIRTHS BY AGE OF MOTHER, 2011–2017.

Део II / Part II

	Република Србија / Republic of Serbia							
	укупно <i>Total</i>	Србија – север / <i>Srbija – sever</i>			Србија – југ / <i>Srbija – jug</i>			
		свега <i>All</i>	Београдски регион <i>Beogradski region</i>	Регион Војводине <i>Region Vojvodine</i>	свега <i>All</i>	Регион Шумадије и Западне Србије <i>Region Šumadije i Zapadne Srbije</i>	Регион Јужне и Источне Србије <i>Region Južne i Istočne Srbije</i>	Регион Косово и Метохија <i>Region Kosovo i Metohija</i>
2011								
Свега / All	65598	35148	17738	17410	30450	17378	13072	...
Испод 15 г. / <i>Under 15</i>	48	24	9	15	24	13	11	...
15–19	3748	1573	522	1051	2175	1078	1097	...
15	172	79	17	62	93	33	60	...
16	377	160	58	102	217	95	122	...
17	566	246	85	161	320	152	168	...
18	1075	448	139	309	627	316	311	...
19	1558	640	223	417	918	482	436	...
20–24	13631	5866	2311	3555	7765	4357	3408	...
20	1980	823	274	549	1157	663	494	...
21	2361	967	361	606	1394	782	612	...
22	2685	1138	451	687	1547	844	703	...
23	3204	1383	544	839	1821	1050	771	...
24	3401	1555	681	874	1846	1018	828	...
25–29	21295	11227	5406	5821	10068	5766	4302	...
25	3834	1816	750	1066	2018	1159	859	...
26	4273	2186	990	1196	2087	1172	915	...
27	4429	2350	1111	1239	2079	1194	885	...
28	4397	2434	1272	1162	1963	1122	841	...
29	4362	2441	1283	1158	1921	1119	802	...
30–34	17826	10814	6124	4690	7012	4088	2924	...
30	4382	2643	1437	1206	1739	1006	733	...
31	4018	2390	1384	1006	1628	937	691	...
32	3587	2176	1238	938	1411	811	600	...
33	3075	1914	1075	839	1161	708	453	...
34	2764	1691	990	701	1073	626	447	...
35–39	7330	4547	2669	1878	2783	1673	1110	...
40–44	1293	851	516	335	442	275	167	...
45–49	88	47	35	12	41	31	10	...
50 и више г. / <i>50 and over</i>	13	10	8	2	3	3	-	...
Непознато / <i>Unknown</i>	326	189	138	51	137	94	43	...
2012								
Свега / All	67257	36294	18362	17932	30963	17931	13032	...
Испод 15 г. / <i>Under 15</i>	61	27	4	23	34	11	23	...
15–19	3701	1596	520	1076	2105	1028	1077	...
15	145	77	24	53	68	21	47	...
16	349	160	55	105	189	74	115	...
17	620	274	83	191	346	164	182	...
18	993	403	130	273	590	293	297	...
19	1594	682	228	454	912	476	436	...
20–24	13513	5807	2111	3696	7706	4277	3429	...
20	1969	824	269	555	1145	645	500	...
21	2324	963	339	624	1361	775	586	...
22	2593	1050	380	670	1543	850	693	...
23	3150	1370	493	877	1780	974	806	...
24	3477	1600	630	970	1877	1033	844	...
25–29	21526	11366	5489	5877	10160	6009	4151	...
25	3874	1847	837	1010	2027	1166	861	...
26	4023	1998	904	1094	2025	1208	817	...
27	4302	2279	1080	1199	2023	1175	848	...
28	4689	2559	1270	1289	2130	1296	834	...
29	4638	2683	1398	1285	1955	1164	791	...
30–34	18739	11484	6536	4948	7255	4416	2839	...
30	4519	2709	1470	1239	1810	1072	738	...
31	4257	2600	1476	1124	1657	1012	645	...
32	3796	2310	1347	963	1486	894	592	...
33	3320	2090	1207	883	1230	760	470	...
34	2847	1775	1036	739	1072	678	394	...
35–39	7920	4945	2992	1953	2975	1766	1209	...
40–44	1411	865	558	307	546	328	218	...
45–49	114	79	60	19	35	22	13	...
50 и више г. / <i>50 and over</i>	17	9	7	2	8	5	3	...
Непознато / <i>Unknown</i>	255	116	85	31	139	69	70	...

2.4. ЖИВОРОЂЕНИ ПРЕМА СТАРОСТИ МАЈКЕ, 2011–2017. (наставак)

LIVE BIRTHS BY AGE OF MOTHER, 2011–2017 (continued)

Део II / Part II

	Република Србија / Republic of Serbia							
	укупно <i>Total</i>	Србија – север / <i>Srbija – sever</i>			Србија – југ / <i>Srbija – jug</i>			
		свега <i>All</i>	Београдски регион <i>Beogradski region</i>	Регион Војводине <i>Region Vojvodine</i>	свега <i>All</i>	Регион Шумадије и Западне Србије <i>Region Šumadije i Zapadne Srbije</i>	Регион Јужне и Источне Србије <i>Region Južne i Istočne Srbije</i>	Регион Косово и Метохија <i>Region Kosovo i Metohija</i>
2013								
Свега / <i>All</i>	65554	35457	18018	17439	30097	17108	12989	...
Испод 15 г. / <i>Under 15</i>	43	23	3	20	20	7	13	...
15–19	3389	1425	472	953	1964	958	1006	...
15	162	75	25	50	87	31	56	...
16	353	168	60	108	185	89	96	...
17	583	251	72	179	332	149	183	...
18	910	395	143	252	515	260	255	...
19	1381	536	172	364	845	429	416	...
20–24	12614	5504	2099	3405	7110	3947	3163	...
20	1945	828	266	562	1117	601	516	...
21	2113	888	318	570	1225	654	571	...
22	2500	1055	413	642	1445	821	624	...
23	2798	1233	474	759	1565	894	671	...
24	3258	1500	628	872	1758	977	781	...
25–29	20905	10899	5182	5717	10006	5731	4275	...
25	3632	1730	731	999	1902	1042	860	...
26	3959	1900	863	1037	2059	1176	883	...
27	4252	2190	1026	1164	2062	1179	883	...
28	4511	2490	1240	1250	2021	1169	852	...
29	4551	2589	1322	1267	1962	1165	797	...
30–34	18632	11347	6443	4904	7285	4215	3070	...
30	4423	2617	1479	1138	1806	1045	761	...
31	4112	2423	1319	1104	1689	988	701	...
32	3723	2296	1294	1002	1427	814	613	...
33	3434	2167	1257	910	1267	751	516	...
34	2940	1844	1094	750	1096	617	479	...
35–39	8200	5198	3134	2064	3002	1861	1141	...
40–44	1449	907	561	346	542	319	223	...
45–49	118	68	55	13	50	27	23	...
50 и више г. / <i>50 and over</i>	15	7	6	1	8	4	4	...
Непознато / <i>Unknown</i>	189	79	63	16	110	39	71	...
2014								
Свега / <i>All</i>	66461	35962	18427	17535	30499	17579	12920	...
Испод 15 г. / <i>Under 15</i>	53	26	9	17	27	7	20	...
15–19	3243	1373	475	898	1870	935	935	...
15	144	70	26	44	74	37	37	...
16	330	155	54	101	175	78	97	...
17	565	242	85	157	323	164	159	...
18	896	379	126	253	517	255	262	...
19	1308	527	184	343	781	401	380	...
20–24	12549	5414	2031	3383	7135	3945	3190	...
20	1815	758	247	511	1057	560	497	...
21	2243	965	338	627	1278	707	571	...
22	2462	1049	410	639	1413	791	622	...
23	2855	1214	435	779	1641	914	727	...
24	3174	1428	601	827	1746	973	773	...
25–29	20620	10660	5070	5590	9960	5820	4140	...
25	3583	1665	734	931	1918	1079	839	...
26	3939	1929	862	1067	2010	1154	856	...
27	4226	2208	1074	1134	2018	1206	812	...
28	4362	2339	1146	1193	2023	1201	822	...
29	4510	2519	1254	1265	1991	1180	811	...
30–34	19317	11788	6765	5023	7529	4429	3100	...
30	4587	2660	1428	1232	1927	1127	800	...
31	4310	2599	1467	1132	1711	999	712	...
32	3820	2379	1349	1030	1441	821	620	...
33	3471	2185	1300	885	1286	772	514	...
34	3129	1965	1221	744	1164	710	454	...
35–39	8681	5449	3267	2182	3232	1996	1236	...
40–44	1597	1036	650	386	561	334	227	...
45–49	137	89	54	35	48	34	14	...
50 и више г. / <i>50 and over</i>	21	15	12	3	6	5	1	...
Непознато / <i>Unknown</i>	243	112	94	18	131	74	57	...

2.4. ЖИВОРОЂЕНИ ПРЕМА СТАРОСТИ МАЈКЕ, 2011–2017. (наставак)

LIVE BIRTHS BY AGE OF MOTHER, 2011–2017 (continued)

Део II / Part II

	Република Србија / Republic of Serbia							
	укупно <i>Total</i>	Србија – север / <i>Srbija – sever</i>			Србија – југ / <i>Srbija – jug</i>			
		свега <i>All</i>	Београдски регион <i>Beogradski region</i>	Регион Војводине <i>Region Vojvodine</i>	свега <i>All</i>	Регион Шумадије и Западне Србије <i>Region Šumadije i Zapadne Srbije</i>	Регион Јужне и Источне Србије <i>Region Južne i Istočne Srbije</i>	Регион Косово и Метохија <i>Region Kosovo i Metohija</i>
	2015							
Свега / <i>All</i>	65657	35889	18356	17533	29768	17279	12489	...
Испод 15 г. / <i>Under 15</i>	37	21	4	17	16	3	13	...
15–19	2865	1260	378	882	1605	845	760	...
15	124	61	17	44	63	28	35	...
16	273	129	38	91	144	79	65	...
17	507	222	74	148	285	118	167	...
18	748	334	109	225	414	230	184	...
19	1213	514	140	374	699	390	309	...
20–24	11717	5179	1864	3315	6538	3729	2809	...
20	1639	688	213	475	951	510	441	...
21	1941	845	265	580	1096	612	484	...
22	2326	982	354	628	1344	753	591	...
23	2744	1249	482	767	1495	901	594	...
24	3067	1415	550	865	1652	953	699	...
25–29	20129	10356	4914	5442	9773	5707	4066	...
25	3371	1600	712	888	1771	1044	727	...
26	3800	1823	800	1023	1977	1132	845	...
27	4106	2093	979	1114	2013	1175	838	...
28	4462	2351	1172	1179	2111	1219	892	...
29	4390	2489	1251	1238	1901	1137	764	...
30–34	19695	12107	6862	5245	7588	4444	3144	...
30	4614	2706	1473	1233	1908	1124	784	...
31	4474	2697	1474	1223	1777	1042	735	...
32	3965	2493	1432	1061	1472	840	632	...
33	3549	2242	1318	924	1307	768	539	...
34	3093	1969	1165	804	1124	670	454	...
35–39	9037	5743	3574	2169	3294	1981	1313	...
40–44	1731	1076	669	407	655	389	266	...
45–49	95	52	35	17	43	30	13	...
50 и више г. / <i>50 and over</i>	5	2	2	-	3	3	-	...
Непознато / <i>Unknown</i>	346	93	54	39	253	148	105	...
	2016							
Свега / <i>All</i>	64734	35074	17967	17107	29660	17168	12492	...
Испод 15 г. / <i>Under 15</i>	49	31	6	25	18	8	10	...
15–19	2625	1167	320	847	1458	711	747	...
15	105	53	15	38	52	16	36	...
16	246	118	30	88	128	55	73	...
17	445	209	59	150	236	104	132	...
18	721	328	85	243	393	196	197	...
19	1108	459	131	328	649	340	309	...
20–24	11385	4891	1867	3024	6494	3663	2831	...
20	1583	645	217	428	938	529	409	...
21	1979	793	278	515	1186	665	521	...
22	2217	945	355	590	1272	674	598	...
23	2594	1168	462	706	1426	856	570	...
24	3012	1340	555	785	1672	939	733	...
25–29	19850	10098	4793	5305	9752	5666	4086	...
25	3412	1516	624	892	1896	1078	818	...
26	3760	1821	838	983	1939	1154	785	...
27	3947	2006	970	1036	1941	1138	803	...
28	4295	2264	1106	1158	2031	1159	872	...
29	4436	2491	1255	1236	1945	1137	808	...
30–34	19432	11675	6554	5121	7757	4608	3149	...
30	4323	2502	1355	1147	1821	1092	729	...
31	4309	2556	1395	1161	1753	1070	683	...
32	4059	2447	1372	1075	1612	921	691	...
33	3580	2214	1298	916	1366	817	549	...
34	3161	1956	1134	822	1205	708	497	...
35–39	9302	5954	3615	2339	3348	2027	1321	...
40–44	1740	1085	685	400	655	392	263	...
45–49	91	60	46	14	31	16	15	...
50 и више г. / <i>50 and over</i>	8	4	3	1	4	1	3	...
Непознато / <i>Unknown</i>	252	109	78	31	143	76	67	...

2.4. ЖИВОРОЂЕНИ ПРЕМА СТАРОСТИ МАЈКЕ, 2011–2017. (наставак)

LIVE BIRTHS BY AGE OF MOTHER, 2011–2017 (continued)

Део II / Part II

	Република Србија / Republic of Serbia							
	укупно <i>Total</i>	Србија – север / <i>Srbija – sever</i>			Србија – југ / <i>Srbija – jug</i>			
		свега <i>All</i>	Београдски регион <i>Beogradski region</i>	Регион Војводине <i>Region Vojvodine</i>	свега <i>All</i>	Регион Шумадије и Западне Србије <i>Region Šumadije i Zapadne Srbije</i>	Регион Јужне и Источне Србије <i>Region Južne i Istočne Srbije</i>	Регион Косово и Метохија <i>Region Kosovo i Metohija</i>
	2017							
Свега / <i>All</i>	64894	35564	18000	17564	29330	16743	12587	...
Испод 15 г. / <i>Under 15</i>	44	25	7	18	19	7	12	...
15–19	2580	1169	377	792	1411	675	736	...
15	120	72	22	50	48	20	28	...
16	257	120	40	80	137	46	91	...
17	477	233	74	159	244	109	135	...
18	629	295	89	206	334	172	162	...
19	1097	449	152	297	648	328	320	...
20–24	11124	4950	1877	3073	6174	3372	2802	...
20	1564	673	233	440	891	473	418	...
21	1857	809	284	525	1048	598	450	...
22	2195	952	361	591	1243	663	580	...
23	2444	1115	408	707	1329	699	630	...
24	3064	1401	591	810	1663	939	724	...
25–29	19605	9941	4679	5262	9664	5509	4155	...
25	3374	1470	622	848	1904	1052	852	...
26	3794	1858	847	1011	1936	1104	832	...
27	3826	1965	946	1019	1861	1038	823	...
28	4176	2203	1049	1154	1973	1121	852	...
29	4435	2445	1215	1230	1990	1194	796	...
30–34	19506	11715	6439	5276	7791	4619	3172	...
30	4372	2516	1312	1204	1856	1082	774	...
31	4181	2470	1301	1169	1711	1002	709	...
32	3922	2356	1291	1065	1566	959	607	...
33	3711	2251	1271	980	1460	881	579	...
34	3320	2122	1264	858	1198	695	503	...
35–39	9704	6303	3698	2605	3401	2028	1373	...
40–44	2048	1286	811	475	762	471	291	...
45–49	151	96	63	33	55	33	22	...
50 и више г. / <i>50 and over</i>	15	8	8	-	7	4	3	...
Непознато / <i>Unknown</i>	117	71	41	30	46	25	21	...

2.5. ЖИВОРОЂЕНИ ПРЕМА РЕДУ РОЂЕЊА, 1950, 1960, 1970, 1980, 1990, 2000, 2010 И 2011–2017.¹⁾
LIVE BIRTHS BY ORDER OF BIRTH, 1950, 1960, 1970, 1980, 1990, 2000, 2010 AND 2011–2017¹⁾

	Укупно <i>Total</i>	Ред рођења живорођеног детета / <i>Order of live birth child</i>									
		прво <i>First</i>	друго <i>Second</i>	треће <i>Third</i>	четврто <i>Fourth</i>	пето <i>Fifth</i>	шесто <i>Sixth</i>	седмо <i>Seventh</i>	осмо <i>Eight</i>	девето и више <i>Ninth and over</i>	непознато <i>Unknown</i>
РЕПУБЛИКА СРБИЈА / REPUBLIC OF SERBIA											
1950	198519	69922	54804	28472	15988	10393	6641	4317	2765	3693	1524
1960	160929	61796	43170	20969	12522	8297	5554	3589	2192	2786	54
1970	146949	61756	43176	14590	8438	6133	4479	3139	2158	2529	551
1980	162744	63998	54013	16148	8632	5771	4292	2812	2029	2343	2706
1990	145642	60544	47859	17377	7917	4158	2643	1561	880	962	1741
2000	73764	38722	26075	6528	1531	485	204	106	54	54	5
2010	68304	34370	24354	6719	1802	602	252	104	51	50	-
Централна Србија / Central Serbia											
1950	120412	45878	35339	16339	8722	5149	3029	1938	1167	1456	1395
1960	86492	38970	25898	10460	5003	2770	1514	855	438	544	40
1970	77073	39679	26574	5796	2138	1089	622	389	215	252	319
1980	80916	38748	31954	5834	1538	645	320	155	112	116	1494
1990	67567	32998	25915	5756	1324	454	188	97	36	43	756
2000	54972	29022	19392	4866	1127	318	126	60	28	28	5
2010	50159	25422	17941	4832	1308	378	161	60	29	28	-
Војводина / Vojvodina											
1950	42885	16617	12277	6180	2853	1753	1105	701	478	826	95
1960	32806	15121	10167	3926	1652	779	470	251	150	281	9
1970	25380	13401	8696	1818	680	298	152	85	51	85	114
1980	28681	13658	11911	1873	432	146	72	32	15	24	518
1990	22900	11152	9014	1921	433	142	81	27	22	10	98
2000	18792	9700	6683	1662	404	167	78	46	26	26	-
2010	18145	8948	6413	1887	494	224	91	44	22	22	-
Косово и Метохија / Kosovo and Metohija											
1950	35222	7427	7188	5953	4413	3491	2507	1678	1120	1411	34
1960	41631	7705	7105	6583	5867	4748	3570	2483	1604	1961	5
1970	44496	8676	7906	6976	5620	4746	3705	2665	1892	2192	118
1980	53147	11592	10148	8441	6662	4980	3900	2625	1902	2203	694
1990	55175	16394	12930	9700	6160	3562	2374	1437	822	909	887
2000
2010
2011											
РЕПУБЛИКА СРБИЈА / REPUBLIC OF SERBIA	65598	33533	22893	6487	1723	532	214	110	55	46	5
СРБИЈА – СЕВЕР / <i>SRBIJA – SEVER</i>	35148	18764	11877	3172	809	268	113	63	37	32	3
Београдски регион / <i>Beogradski region</i>	17738	9908	5925	1404	329	95	39	16	12	8	2
Регион Војводине / <i>Region Vojvodine</i>	17410	8856	5962	1768	480	173	74	47	25	24	1
СРБИЈА – ЈУГ / <i>SRBIJA – JUG</i>	30450	14769	11006	3315	914	264	101	47	18	14	2
Регион Шумадије и Западне Србије <i>Region Šumadije i Zapadne Srbije</i>	17378	8059	6480	2038	550	150	56	29	7	8	1
Регион Јужне и Источне Србије <i>Region Južne i Istočne Srbije</i>	13072	6710	4526	1277	364	114	45	18	11	6	1
Регион Косово и Метохија <i>Region Kosovo i Metohija</i>
2012											
РЕПУБЛИКА СРБИЈА / REPUBLIC OF SERBIA	67257	34180	23291	6995	1762	570	227	122	58	52	-
СРБИЈА – СЕВЕР / <i>SRBIJA – SEVER</i>	36294	19396	12180	3403	804	255	119	72	34	31	-
Београдски регион / <i>Beogradski region</i>	18362	10086	6260	1540	316	86	41	20	7	6	-
Регион Војводине / <i>Region Vojvodine</i>	17932	9310	5920	1863	488	169	78	52	27	25	-
СРБИЈА – ЈУГ / <i>SRBIJA – JUG</i>	30963	14784	11111	3592	958	315	108	50	24	21	-
Регион Шумадије и Западне Србије <i>Region Šumadije i Zapadne Srbije</i>	17931	8275	6495	2299	571	172	61	26	18	14	-
Регион Јужне и Источне Србије <i>Region Južne i Istočne Srbije</i>	13032	6509	4616	1293	387	143	47	24	6	7	-
Регион Косово и Метохија <i>Region Kosovo i Metohija</i>

**2.5. ЖИВОРОЂЕНИ ПРЕМА РЕДУ РОЂЕЊА, 1950, 1960, 1970, 1980, 1990, 2000, 2010. И 2011–2017.¹⁾ (наставак)
LIVE BIRTHS BY ORDER OF BIRTH, 1950, 1960, 1970, 1980, 1990, 2000, 2010 AND 2011–2017¹⁾ (continued)**

	Укупно <i>Total</i>	Ред рођења живорођеног детета / <i>Order of live birth child</i>									
		прво <i>First</i>	друго <i>Second</i>	треће <i>Third</i>	четврто <i>Fourth</i>	пето <i>Fifth</i>	шесто <i>Sixth</i>	седмо <i>Seventh</i>	осмо <i>Eight</i>	девето и више <i>Ninth and over</i>	непознато <i>Unknown</i>
2013											
РЕПУБЛИКА СРБИЈА / REPUBLIC OF SERBIA	65554	32332	23428	6978	1795	566	234	96	60	63	2
СРБИЈА – СЕВЕР / <i>SRBIJA – SEVER</i>	35457	18023	12577	3472	858	268	122	55	37	45	-
Београдски регион / <i>Beogradski region</i>	18018	9602	6376	1513	333	112	41	18	9	14	-
Регион Војводине / <i>Region Vojvodine</i>	17439	8421	6201	1959	525	156	81	37	28	31	-
СРБИЈА – ЈУГ / <i>SRBIJA – JUG</i>	30097	14309	10851	3506	937	298	112	41	23	18	2
Регион Шумадије и Западне Србије <i>Region Sumadije i Zapadne Srbije</i>	17108	7878	6252	2146	554	167	65	19	15	12	-
Регион Јужне и Источне Србије <i>Region Južne i Istočne Srbije</i>	12989	6431	4599	1360	383	131	47	22	8	6	2
Регион Косово и Метохија <i>Region Kosovo i Metohija</i>
2014											
РЕПУБЛИКА СРБИЈА / REPUBLIC OF SERBIA	66461	33202	23385	7181	1756	505	222	108	63	39	-
СРБИЈА – СЕВЕР / <i>SRBIJA – SEVER</i>	35962	18315	12625	3700	811	269	118	64	37	23	-
Београдски регион / <i>Beogradski region</i>	18427	9855	6398	1671	325	101	41	22	9	5	-
Регион Војводине / <i>Region Vojvodine</i>	17535	8460	6227	2029	486	168	77	42	28	18	-
СРБИЈА – ЈУГ / <i>SRBIJA – JUG</i>	30499	14887	10760	3481	945	236	104	44	26	16	-
Регион Шумадије и Западне Србије <i>Region Sumadije i Zapadne Srbije</i>	17579	8283	6296	2180	574	136	58	27	14	11	-
Регион Јужне и Источне Србије <i>Region Južne i Istočne Srbije</i>	12920	6604	4464	1301	371	100	46	17	12	5	-
Регион Косово и Метохија <i>Region Kosovo i Metohija</i>
2015											
РЕПУБЛИКА СРБИЈА / REPUBLIC OF SERBIA	65657	32255	23583	7250	1667	506	196	109	41	46	4
СРБИЈА – СЕВЕР / <i>SRBIJA – SEVER</i>	35889	18026	12811	3725	832	266	109	66	27	26	1
Београдски регион / <i>Beogradski region</i>	18356	9730	6430	1693	340	97	30	16	12	7	1
Регион Војводине / <i>Region Vojvodine</i>	17533	8296	6381	2032	492	169	79	50	15	19	-
СРБИЈА – ЈУГ / <i>SRBIJA – JUG</i>	29768	14229	10772	3525	835	240	87	43	14	20	3
Регион Шумадије и Западне Србије <i>Region Sumadije i Zapadne Srbije</i>	17279	8141	6204	2204	504	134	50	21	4	16	1
Регион Јужне и Источне Србије <i>Region Južne i Istočne Srbije</i>	12489	6088	4568	1321	331	106	37	22	10	4	2
Регион Косово и Метохија <i>Region Kosovo i Metohija</i>
2016											
РЕПУБЛИКА СРБИЈА / REPUBLIC OF SERBIA	64734	31464	23141	7385	1748	546	240	110	54	43	3
СРБИЈА – СЕВЕР / <i>SRBIJA – SEVER</i>	35074	17429	12475	3793	833	290	138	59	29	27	1
Београдски регион / <i>Beogradski region</i>	17967	9574	6195	1680	343	100	46	17	7	5	-
Регион Војводине / <i>Region Vojvodine</i>	17107	7855	6280	2113	490	190	92	42	22	22	1
СРБИЈА – ЈУГ / <i>SRBIJA – JUG</i>	29660	14035	10666	3592	915	256	102	51	25	16	2
Регион Шумадије и Западне Србије <i>Region Sumadije i Zapadne Srbije</i>	17168	8031	6092	2222	572	149	48	30	14	9	1
Регион Јужне и Источне Србије <i>Region Južne i Istočne Srbije</i>	12492	6004	4574	1370	343	107	54	21	11	7	1
Регион Косово и Метохија <i>Region Kosovo i Metohija</i>
2017											
РЕПУБЛИКА СРБИЈА / REPUBLIC OF SERBIA	64894	30515	23428	7970	1913	596	245	115	53	59	-
СРБИЈА – СЕВЕР / <i>SRBIJA – SEVER</i>	35564	17197	12732	4134	925	314	135	67	26	34	-
Београдски регион / <i>Beogradski region</i>	18000	9256	6359	1821	372	119	44	15	11	3	-
Регион Војводине / <i>Region Vojvodine</i>	17564	7941	6373	2313	553	195	91	52	15	31	-
СРБИЈА – ЈУГ / <i>SRBIJA – JUG</i>	29330	13318	10696	3836	988	282	110	48	27	25	-
Регион Шумадије и Западне Србије <i>Region Sumadije i Zapadne Srbije</i>	16743	7487	6119	2309	569	155	56	21	10	17	-
Регион Јужне и Источне Србије <i>Region Južne i Istočne Srbije</i>	12587	5831	4577	1527	419	127	54	27	17	8	-
Регион Косово и Метохија <i>Region Kosovo i Metohija</i>

¹⁾ За одређивање реда рођења у 1950. узета су у обзир живорођена и мртворођена, брачна и ванбрачна деца из овог и пре овог брака; почев од 1959. године, у обзир нису узимана мртворођена деца. / Referring to order of birth in 1950, the data relate to live births and stillbirths, including both legitimate and illegitimate children from the referent and previous marriages; from 1959 onwards, stillbirths are not included.

2.6. ПРОСЕЧНА СТАРОСТ МАЈКЕ ПРЕМА РЕДУ РОЂЕЊА ЖИВОРОЂЕНЕ ДЕЦЕ, 1950, 1960, 1970, 1980, 1990, 2000, 2010. И 2011–2017.
MEAN AGE OF MOTHER BY ORDER OF LIVE BIRTH CHILDREN, 1950, 1960, 1970, 1980, 1990, 2000, 2010 AND 2011–2017

	Укупно Total	Ред рођења живорођеног детета / Order of live birth child								
		прво First	друго Second	треће Third	четврто Fourth	пето Fifth	шесто Sixth	седмо Seventh	осмо Eighth	девето и више Ninth and over
РЕПУБЛИКА СРБИЈА / REPUBLIC OF SERBIA										
1950	27,0	22,8	25,4	28,5	31,3	33,8	36,1	37,8	39,2	40,7
1960	26,5	22,9	25,7	27,9	29,9	32,0	34,2	36,2	38,1	40,2
1970	25,7	22,2	25,5	27,6	29,8	31,7	33,8	35,5	36,9	39,3
1980	26,0	23,4	25,9	27,5	29,0	30,9	32,9	34,7	36,4	38,4
1990	26,2	23,8	26,3	28,4	29,9	31,6	33,1	34,5	36,4	38,3
2000	26,5	24,9	27,5	30,1	31,4	32,3	33,4	34,1	35,0	37,6
2010	28,5	27,2	29,2	30,7	31,6	31,6	33,0	34,6	34,6	37,6
Централна Србија / Central Serbia										
1950	26,2	22,8	25,3	28,2	30,8	33,3	35,9	37,7	39,0	40,6
1960	25,7	23,0	25,9	28,4	30,4	32,3	34,4	36,2	37,9	39,8
1970	24,4	22,1	25,6	28,4	30,7	32,7	34,5	36,1	37,3	39,7
1980	25,1	23,4	26,1	28,0	30,0	31,8	34,2	36,1	37,2	37,9
1990	25,7	24,0	26,6	29,1	30,4	32,3	33,1	35,7	36,8	36,9
2000	26,5	25,0	27,5	30,0	31,5	32,6	33,6	34,1	36,6	37,5
2010	28,5	27,3	29,2	30,8	31,7	31,8	32,8	34,9	34,9	37,7
Војводина / Vojvodina										
1950	26,2	22,8	25,4	28,0	30,3	32,6	34,3	35,9	37,5	39,2
1960	25,7	23,1	26,1	28,3	30,3	31,9	33,4	34,5	36,2	38,2
1970	24,7	22,4	26,1	28,6	31,1	32,7	33,8	34,4	36,5	39,0
1980	25,2	23,3	26,3	29,1	30,7	32,8	33,7	35,6	37,5	38,1
1990	25,7	23,7	26,7	29,4	30,9	31,6	32,7	33,7	33,0	38,0
2000	26,5	24,7	27,6	30,4	31,2	31,8	33,1	34,1	33,4	37,7
2010	28,3	26,9	29,0	30,6	31,3	31,3	33,2	34,2	34,2	37,5
Косово и Метохија / Kosovo and Metohija										
1950	30,4	23,3	26,4	29,9	32,8	35,2	37,0	38,8	40,1	41,6
1960	28,8	21,9	24,5	27,0	29,4	31,8	34,2	36,4	38,3	40,6
1970	28,4	22,1	24,5	26,8	29,2	31,4	33,7	35,4	36,9	39,3
1980	27,7	22,6	24,4	26,7	28,8	30,8	32,8	34,8	36,4	38,5
1990	27,2	23,6	25,5	27,7	29,8	31,5	33,2	34,5	36,4	38,3
2000
2010
2011										
РЕПУБЛИКА СРБИЈА / REPUBLIC OF SERBIA	28,7	27,5	29,4	30,9	31,6	31,5	32,1	34,3	34,2	37,8
СРБИЈА – СЕВЕР / SRBIJA – SEVER	29,4	28,4	30,3	31,4	31,8	31,3	32,4	33,8	34,7	37,5
Београдски регион / Beogradski region	30,3	29,4	31,2	32,0	32,5	31,3	33,0	36,3	34,6	38,8
Регион Војводине / Region Vojvodine	28,6	27,3	29,4	30,9	31,2	31,2	32,0	33,0	34,7	37,1
СРБИЈА – ЈУГ / SRBIJA – JUG	27,8	26,4	28,5	30,5	31,5	31,6	31,9	34,8	33,2	38,6
Регион Шумадије и Западне Србије Region Šumadije i Zapadne Srbije	28,0	26,4	28,6	30,8	32,1	32,3	32,9	34,7	33,2	36,9
Регион Јужне и Источне Србије Region Južne i Istočne Srbije	27,5	26,3	28,3	29,9	30,3	30,7	30,6	35,0	36,1	40,8
Регион Косово и Метохија Region Kosovo i Metohija
2012										
РЕПУБЛИКА СРБИЈА / REPUBLIC OF SERBIA	28,9	27,7	29,6	31,0	31,5	31,8	32,5	33,3	35,1	36,2
СРБИЈА – СЕВЕР / SRBIJA – SEVER	29,6	28,6	30,5	31,5	31,5	30,9	31,3	33,8	35,4	36,0
Београдски регион / Beogradski region	30,6	29,7	31,6	32,3	32,2	30,2	30,5	34,5	36,1	36,7
Регион Војводине / Region Vojvodine	28,6	27,4	29,4	30,8	31,0	31,3	31,7	33,5	35,3	35,9
СРБИЈА – ЈУГ / SRBIJA – JUG	28,0	26,5	28,7	30,5	31,6	32,6	33,8	32,6	34,6	36,3
Регион Шумадије и Западне Србије Region Šumadije i Zapadne Srbije	28,3	26,7	28,8	30,8	32,1	33,5	34,2	32,3	35,3	36,1
Регион Јужне и Источне Србије Region Južne i Istočne Srbije	27,6	26,2	28,5	30,0	30,8	31,4	33,1	32,9	33,3	36,8
Регион Косово и Метохија Region Kosovo i Metohija

2.6. ПРОСЕЧНА СТАРОСТ МАЈКЕ ПРЕМА РЕДУ РОЂЕЊА ЖИВОРОЂЕНЕ ДЕЦЕ, 1950, 1960, 1970, 1980, 1990, 2000, 2010, 2010. И 2011–2017.

(наставак)

MEAN AGE OF MOTHER BY ORDER OF LIVE BIRTH CHILDREN, 1950, 1960, 1970, 1980, 1990, 2000, 2010 AND 2011–2017 (continued)

	Укупно <i>Total</i>	Ред рођења живорођеног детета / <i>Order of live birth child</i>								
		прво <i>First</i>	друго <i>Second</i>	треће <i>Third</i>	четврто <i>Fourth</i>	пето <i>Fifth</i>	шесто <i>Sixth</i>	седмо <i>Seventh</i>	осмо <i>Eighth</i>	девето и више <i>Ninth and over</i>
2013										
РЕПУБЛИКА СРБИЈА / REPUBLIC OF SERBIA	29,1	27,8	29,9	31,3	31,6	32,1	32,5	34,5	34,8	36,8
СРБИЈА – СЕВЕР / <i>SRBIJA – SEVER</i>	29,8	28,7	30,7	31,7	31,8	31,7	32,4	35,3	35,1	36,7
Београдски регион / <i>Beogradski region</i>	30,7	29,8	31,6	32,5	32,3	32,4	31,6	34,2	35,8	38,9
Регион Војводине / <i>Region Vojvodine</i>	28,9	27,4	29,7	31,2	31,5	31,2	32,7	35,9	34,8	35,7
СРБИЈА – ЈУГ / <i>SRBIJA – JUG</i>	28,2	26,6	28,9	30,8	31,5	32,5	32,7	33,4	34,2	36,9
Регион Шумадије и Западне Србије <i>Region Šumadije i Zapadne Srbije</i>	28,4	26,8	29,0	31,0	32,2	33,2	33,8	33,3	33,8	36,7
Регион Јужне и Источне Србије <i>Region Južne i Istočne Srbije</i>	27,9	26,4	28,7	30,4	30,5	31,7	31,2	33,4	35,0	37,5
Регион Косово и Метохија <i>Region Kosovo i Metohija</i>
2014										
РЕПУБЛИКА СРБИЈА / REPUBLIC OF SERBIA	29,2	28,0	30,0	31,4	31,8	32,7	32,6	33,6	35,0	38,7
СРБИЈА – СЕВЕР / <i>SRBIJA – SEVER</i>	30,0	28,9	30,8	31,9	31,6	32,1	31,9	33,3	35,2	38,2
Београдски регион / <i>Beogradski region</i>	30,9	30,0	31,8	32,7	32,0	32,7	31,2	33,2	35,3	39,5
Регион Војводине / <i>Region Vojvodine</i>	29,1	27,7	29,8	31,4	31,4	31,8	32,2	33,3	35,2	37,8
СРБИЈА – ЈУГ / <i>SRBIJA – JUG</i>	28,3	26,8	29,1	30,8	32,0	33,3	33,4	3,04	34,8	39,4
Регион Шумадије и Западне Србије <i>Region Šumadije i Zapadne Srbije</i>	28,6	27,0	29,2	31,1	32,7	34,2	34,1	34,0	35,0	39,3
Регион Јужне и Источне Србије <i>Region Južne i Istočne Srbije</i>	28,0	26,6	28,9	30,3	30,8	32,1	32,5	34,0	34,6	39,5
Регион Косово и Метохија <i>Region Kosovo i Metohija</i>
2015										
РЕПУБЛИКА СРБИЈА / REPUBLIC OF SERBIA	29,5	28,2	30,2	31,7	31,9	32,7	32,3	32,8	36,3	36,6
СРБИЈА – СЕВЕР / <i>SRBIJA – SEVER</i>	30,2	29,1	31,0	32,2	32,1	32,8	32,2	32,3	36,2	36,9
Београдски регион / <i>Beogradski region</i>	31,2	30,2	32,0	33,0	32,9	33,6	33,7	30,9	34,6	36,1
Регион Војводине / <i>Region Vojvodine</i>	29,1	27,7	30,0	31,4	31,4	32,1	31,7	32,7	37,5	37,2
СРБИЈА – ЈУГ / <i>SRBIJA – JUG</i>	28,6	27,1	29,4	31,2	31,7	33,1	32,4	33,7	36,4	36,3
Регион Шумадије и Западне Србије <i>Region Šumadije i Zapadne Srbije</i>	28,7	27,2	29,4	31,2	32,3	32,9	32,3	34,3	41,3	35,9
Регион Јужне и Источне Србије <i>Region Južne i Istočne Srbije</i>	28,4	26,9	29,3	31,1	30,7	33	32,5	33,2	34,5	37,5
Регион Косово и Метохија <i>Region Kosovo i Metohija</i>
2016										
РЕПУБЛИКА СРБИЈА / REPUBLIC OF SERBIA	29,6	28,4	30,3	31,7	31,6	32,3	32,6	33,8	35,3	36,5
СРБИЈА – СЕВЕР / <i>SRBIJA – SEVER</i>	30,3	29,3	31,1	32,2	31,5	31,6	32,1	33,0	35,8	36,6
Београдски регион / <i>Beogradski region</i>	31,3	30,4	32,1	33,2	32,2	30,8	31,4	32,8	36,8	38,5
Регион Војводине / <i>Region Vojvodine</i>	29,3	27,9	30,1	31,5	31,0	32,0	32,4	33,1	35,5	36,1
СРБИЈА – ЈУГ / <i>SRBIJA – JUG</i>	28,7	27,2	29,3	31,2	31,8	33,1	33,2	34,8	34,7	36,3
Регион Шумадије и Западне Србије <i>Region Šumadije i Zapadne Srbije</i>	28,9	27,4	29,4	31,4	32,4	34,1	33,8	35,8	35,7	36,4
Регион Јужне и Источне Србије <i>Region Južne i Istočne Srbije</i>	28,4	27,0	29,2	30,8	30,8	31,7	32,8	33,2	33,4	36,1
Регион Косово и Метохија <i>Region Kosovo i Metohija</i>
2017										
РЕПУБЛИКА СРБИЈА / REPUBLIC OF SERBIA	29,8	28,4	30,5	31,9	31,9	32,1	33,2	34,0	34,6	36,7
СРБИЈА – СЕВЕР / <i>SRBIJA – SEVER</i>	30,5	29,3	31,3	32,4	31,8	31,6	32,6	34,0	34,6	36,5
Београдски регион / <i>Beogradski region</i>	31,4	30,3	32,3	33,3	32,5	31,4	33,0	34,8	34,3	35,8
Регион Војводине / <i>Region Vojvodine</i>	29,6	28,1	30,3	31,7	31,4	31,7	32,4	33,8	34,8	36,5
СРБИЈА – ЈУГ / <i>SRBIJA – JUG</i>	28,9	27,3	29,5	31,3	31,9	32,8	33,7	34,1	34,5	36,9
Регион Шумадије и Западне Србије <i>Region Šumadije i Zapadne Srbije</i>	29,1	27,5	29,7	31,6	32,6	33,5	34,9	35,1	34,0	36,6
Регион Јужне и Источне Србије <i>Region Južne i Istočne Srbije</i>	28,5	27,0	29,3	30,9	30,8	31,8	32,5	33,2	34,9	37,5
Регион Косово и Метохија <i>Region Kosovo i Metohija</i>

2.7. ЖИВОРОЂЕНИ У БРАКУ И ВАН БРАКА, 1950, 1960, 1970, 1980, 1990, 2000. И 2010.
LEGITIMATE AND ILLEGITIMATE LIVE BIRTHS, 1950, 1960, 1970, 1980, 1990, 2000 AND 2010

Део I / Part I

година посматрања Referent year	Живорођени у браку / Legitimate live births				година посматрања Referent year	Живорођени ван брака / Illegitimate live births			
	Република Србија / Republic of Serbia					Република Србија / Republic of Serbia			
	укупно / Total	централна Србија Central Serbia	Војводина Vojvodina	Косово и Метохија Kosovo and Metohija		укупно / Total	централна Србија Central Serbia	Војводина Vojvodina	Косово и Метохија Kosovo and Metohija
1950	184729	113727	36429	34573	1950	13790	6685	6456	649
1960	140868	76787	27916	36165	1960	20061	9706	4890	5465
1970	128801	67965	22353	38483	1970	18148	9108	3027	6013
1980	145710	73300	25963	46447	1980	17034	7616	2718	6700
1990	126558	58695	19939	47924	1990	19084	8872	2961	7251
2000	58512	43731	14781	...	2000	15252	11241	4011	...
2010	51935	38465	13470	...	2010	16369	11694	4675	...

2.7. ЖИВОРОЂЕНИ У БРАКУ И ВАН БРАКА, 2011–2017.
LEGITIMATE AND ILLEGITIMATE LIVE BIRTHS, 2011–2017

Део II / Part II

Година посматрања Referent year	Република Србија / Republic of Serbia							
	укупно Total	Србија – север / Srbija – sever			Србија – југ / Srbija – jug			
		свега All	Београдски регион Beogradski region	Регион Војводине Region Vojvodine	свега All	Регион Шумадије и Западне Србије Region Šumadije i Zapadne Srbije	Регион Јужне и Источне Србије Region Južne i Istočne Srbije	Регион Косово и Метохија Region Kosovo i Metohija
Живорођени у браку / Legitimate live births								
2011	49890	27130	14107	13023	22760	13795	8965	...
2012	50654	27620	14399	13221	23034	14167	8867	...
2013	49103	26899	14119	12780	22204	13391	8813	...
2014	49748	27120	14262	12858	22628	13793	8835	...
2015	48929	27138	14196	12942	21791	13304	8487	...
2016	47951	26308	13877	12431	21643	13119	8524	...
2017	47841	26265	13612	12653	21576	13064	8512	...
Живорођени ван брака / Illegitimate live births								
2011	15708	8018	3631	4387	7690	3583	4107	...
2012	16603	8674	3963	4711	7929	3764	4165	...
2013	16451	8558	3899	4659	7893	3717	4176	...
2014	16713	8842	4165	4677	7871	3786	4085	...
2015	16728	8751	4160	4591	7977	3975	4002	...
2016	16783	8766	4090	4676	8017	4049	3968	...
2017	17053	9299	4388	4911	7754	3679	4075	...

2.8. ЖИВОРОЂЕНИ ВАН БРАКА НА 1000 ЖИВОРОЂЕНИХ, 1950, 1960, 1970, 1980, 1990, 2000. И 2010.
ILLEGITIMATE LIVE BIRTHS PER 1000 LIVE BIRTHS, 1950, 1960, 1970, 1980, 1990, 2000 AND 2010

Део I / Part I

Година посматрања / Referent year	Република Србија / Republic of Serbia			
	укупно / Total	централна Србија Central Serbia	Војводина / Vojvodina	Косово и Метохија Kosovo and Metohija
1950	69,5	55,5	150,5	18,4
1960	124,7	112,2	149,1	131,3
1970	123,5	118,2	119,3	135,1
1980	104,7	94,1	94,8	126,1
1990	131,0	131,3	129,3	131,4
2000	205,7	204,5	213,4	...
2010	239,6	233,1	257,6	...

2.8. ЖИВОРОЂЕНИ ВАН БРАКА НА 1000 ЖИВОРОЂЕНИХ, 2011–2017.
ILLEGITIMATE LIVE BIRTHS PER 1000 LIVE BIRTHS, 2011–2017

Део II / Part II

Година посматрања Referent year	Република Србија / Republic of Serbia							
	укупно Total	Србија – север / Srbija – sever			Србија – југ / Srbija – jug			
		свега All	Београдски регион Beogradski region	Регион Војводине Region Vojvodine	свега All	Регион Шумадије и Западне Србије Region Šumadije i Zapadne Srbije	Регион Јужне и Источне Србије Region Južne i Istočne Srbije	Регион Косово и Метохија Region Kosovo i Metohija
2011	239,5	228,1	204,7	252,0	252,5	206,2	314,2	...
2012	246,9	239,0	215,8	262,7	256,1	209,9	319,6	...
2013	251,0	241,4	216,4	267,2	262,3	217,3	321,5	...
2014	251,5	245,9	226,0	266,7	258,1	215,4	316,2	...
2015	254,8	243,8	226,6	261,8	268,0	230,0	320,4	...
2016	259,3	249,9	227,6	273,3	270,3	235,8	317,6	...
2017	262,8	261,5	243,8	279,6	264,4	219,7	323,7	...

2.9. ОПШТА И СПЕЦИФИЧНЕ СТОПЕ ФЕРТИЛИТЕТА И СТОПА УКУПНОГ ФЕРТИЛИТЕТА, 1950, 1960, 1970, 1980, 1990, 2000. И 2010.
GENERAL, SPECIFIC AND TOTAL FERTILITY RATES, 1950, 1960, 1970, 1980, 1990, 2000 AND 2010

Део I / Part I

Година посматрања Referent year	1950	1960	1970	1980	1990	2000	2010	1950	1960	1970	1980	1990	2000	2010
	РЕПУБЛИКА СРБИЈА / REPUBLIC OF SERBIA							Централна Србија / Central Serbia						
Општа стопа General fertility rate	108,40	83,10	64,40	69,40	61,40	39,48	40,68	100,70	68,80	52,10	55,10	48,02	39,53	40,96
Испод 15 г. / Under 15	-	0,10	0,40	0,50	0,29	0,22	0,32	-	0,10	0,50	0,60	0,33	0,24	0,30
15-19	48,40	65,70	63,0	55,50	42,10	26,26	19,93	46,10	64,10	67,30	58,80	44,93	26,45	19,42
15	3,20	6,10	7,90	7,20	6,39	4,92	4,50	2,70	5,90	9,30	8,50	8,16	4,27	4,05
16	10,00	21,10	23,30	23,10	16,47	10,93	10,65	9,20	23,20	26,00	26,80	19,03	10,89	10,58
17	31,50	53,90	56,40	44,70	34,17	20,05	17,65	30,60	53,70	62,90	49,10	38,27	21,83	16,33
18	74,10	97,20	96,50	78,20	61,43	37,69	26,97	70,60	95,00	104,40	80,60	64,80	36,77	26,49
19	124,00	135,70	136,20	121,70	96,00	57,14	38,39	118,20	127,20	137,40	122,70	97,80	57,33	38,19
20-24	213,70	180,30	165,20	169,50	152,59	96,78	64,88	207,40	161,10	151,90	152,70	138,27	96,26	65,77
20	182,80	163,70	162,50	155,20	131,10	78,61	50,17	170,10	146,70	160,20	150,10	127,30	76,62	51,02
21	195,40	175,10	169,30	175,20	146,85	90,37	59,20	187,90	157,90	159,40	166,00	139,00	89,74	62,05
22	224,40	192,00	168,30	177,60	165,83	98,12	64,34	215,80	171,80	154,30	159,20	149,08	98,48	65,76
23	234,10	187,60	170,70	175,60	160,63	110,16	70,27	233,00	166,80	151,90	151,10	139,99	108,7	70,02
24	233,70	182,50	152,40	164,60	159,36	106,15	78,61	232,30	161,50	125,00	139,20	136,27	107,24	78,37
25-29	191,40	137,30	119,50	124,60	131,22	94,07	91,62	185,50	113,20	90,80	98,90	102,22	91,89	91,40
25	224,20	173,30	151,50	155,50	154,50	106,18	84,41	214,70	149,60	119,70	128,30	123,34	102,97	84,86
26	211,50	153,20	135,30	137,10	145,53	99,83	92,90	211,40	130,60	104,70	111,00	117,21	98,43	92,51
27	190,50	135,70	118,90	124,60	134,48	95,40	93,31	184,20	110,60	90,90	99,10	104,50	92,11	93,30
28	177,00	117,40	102,50	106,30	117,81	87,21	94,47	165,90	93,60	75,60	81,00	90,70	87,72	94,38
29	141,70	106,90	96,40	97,80	105,55	80,72	92,92	136,00	82,60	69,00	74,30	78,74	77,67	91,82
30-34	142,20	70,20	63,90	66,80	64,01	51,24	69,76	121,80	50,90	43,30	44,30	44,49	50,45	69,82
30	200,30	99,00	88,70	88,50	92,56	71,74	86,93	178,80	74,10	63,90	62,30	66,03	67,65	86,13
31	139,50	77,20	71,00	70,20	74,49	58,91	81,34	122,90	57,60	49,30	47,80	52,27	57,87	82,09
32	134,40	66,60	62,00	62,20	62,45	51,88	68,93	108,60	47,70	42,90	42,20	43,87	49,6	68,25
33	110,30	56,20	53,70	57,00	50,28	42,39	60,39	93,10	40,20	35,20	33,50	35,37	41,13	60,30
34	90,60	50,40	46,60	47,90	41,58	35,84	51,83	69,90	33,70	27,50	26,90	27,23	35,12	52,95
35-39	68,20	34,30	28,40	30,30	22,53	20,08	29,48	51,00	20,80	14,20	13,60	14,24	18,43	30,28
35	101,20	44,10	40,40	46,70	34,51	32,76	46,06	68,50	28,40	21,80	22,80	22,33	27,22	47,25
36	74,60	36,30	32,30	36,50	26,26	24,50	34,89	59,70	23,00	16,60	16,50	17,27	22,63	35,14
37	58,50	34,10	28,30	30,40	21,24	17,51	27,81	43,70	19,70	13,70	13,30	13,92	18,42	28,55
38	70,80	27,40	21,80	23,40	16,87	13,35	21,97	55,40	17,00	10,70	10,30	10,22	13,72	23,42
39	42,00	27,60	19,30	17,60	13,15	11,53	15,51	32,60	13,80	8,30	6,90	7,25	11,2	15,75
40-44	33,80	22,60	8,90	8,50	5,81	3,14	5,05	22,90	9,90	3,20	3,10	3,05	3,5	5,06
40	69,60	29,60	16,70	16,00	9,80	6,59	10,54	44,80	13,70	6,40	6,20	5,49	7,12	10,20
41	32,60	22,00	11,00	10,30	7,31	4,06	6,96	22,90	10,20	3,80	4,10	3,44	5,04	7,13
42	29,10	24,70	7,60	7,70	4,69	2,66	4,14	20,30	10,00	2,40	2,70	2,67	2,89	4,08
43	19,20	17,00	4,90	5,40	3,76	1,70	2,24	14,20	6,70	1,90	1,70	1,83	1,69	2,44
44	14,50	14,50	3,50	3,60	1,73	0,99	1,49	9,80	5,30	1,10	1,30	0,69	0,99	1,40
45-49	9,90	4,70	1,50	1,20	0,77	0,24	0,35	5,70	1,30	0,40	0,30	0,27	0,53	0,38
45	21,10	11,20	2,10	2,50	1,80	0,49	0,62	12,10	3,10	0,80	0,70	0,60	0,21	0,75
46	8,60	4,50	1,70	1,60	0,81	0,28	0,43	4,90	1,40	0,70	0,40	0,19	0,23	0,34
47	8,70	3,70	1,20	0,90	0,72	0,22	0,36	4,50	1,20	0,20	0,30	0,30	0,1	0,41
48	6,00	3,10	0,90	0,60	0,31	0,10	0,19	3,70	0,80	0,20	0,20	0,17	0,06	0,22
49	4,50	2,10	1,50	0,50	0,35	0,12	0,17	2,70	0,50	0,30	0,10	0,13	0,15	0,21
50 и више г. 50 and over	4,10	1,10	1,40	0,20	0,15	0,05	0,03	2,00	0,20	0,30	-	0,04	0,05	0,03
СУФ (10-54) Total fertility rate (10-54)	3,515	2,559	2,272	2,277	2,103	1,459	1,407	3,166	2,086	1,862	1,850	1,747	1,436	1,412
СУФ (15-49) Total fertility rate (15-49)	3,494	2,553	2,263	2,274	2,101	1,458	1,405	3,156	2,085	1,858	1,847	1,745	1,434	1,411

2.9. ОПШТА И СПЕЦИФИЧНЕ СТОПЕ ФЕРТИЛИТЕТА И СТОПА УКУПНОГ ФЕРТИЛИТЕТА, 1950, 1960, 1970, 1980, 1990, 2000. И 2010.

(наставак)

GENERAL, SPECIFIC AND TOTAL FERTILITY RATES, 1950, 1960, 1970, 1980, 1990, 2000 AND 2010 (continued)

Део I / Part I

Година посматрања Referent year	1950	1960	1970	1980	1990	2000	2010	1950	1960	1970	1980	1990	2000	2010
	Војводина / Vojvodina							Косово и Метохија / Kosovo and Metohija						
Општа стопа General fertility rate	90,90	68,70	47,50	54,80	46,47	39,39	39,92	214,40	205,70	165,40	150,10	116,86
Испод 15 г. / Under 15	-	0,20	0,30	0,20	0,57	0,33	0,40	-	0,30	0,30	0,40	0,06
15-19	56,20	61,90	53,90	51,90	43,06	26,3	21,26	46,10	78,40	58,20	50,80	36,23
15	4,70	5,50	6,30	7,10	5,58	6,12	5,66	3,30	8,00	4,90	4,40	3,67
16	13,80	17,00	19,80	22,20	17,70	11,48	10,84	7,40	18,90	17,40	15,40	10,90
17	39,40	49,80	46,30	43,10	35,15	19,8	21,14	19,00	61,40	43,50	35,30	25,90
18	85,80	93,60	77,80	73,00	64,34	37,99	28,23	71,00	112,30	90,30	76,90	53,32
19	132,10	126,10	119,30	108,10	95,82	54,95	38,88	143,90	191,30	158,60	132,30	92,67
20-24	193,30	176,60	137,30	153,00	135,24	94,82	62,53	329,30	288,80	270,00	239,70	192,71
20	169,30	173,00	139,10	148,50	120,95	76,56	47,94	315,20	227,90	211,20	175,60	144,69
21	185,10	178,80	145,40	152,80	133,34	85,29	51,75	283,00	254,40	258,00	224,70	170,53
22	204,00	186,60	139,70	160,60	146,33	95,26	60,65	362,80	309,70	281,40	251,90	212,17
23	201,70	176,40	139,70	156,40	139,83	108,99	70,90	352,90	326,10	305,20	279,10	217,55
24	206,30	168,40	117,50	147,30	135,22	108,31	79,23	343,50	330,80	309,40	276,90	225,55
25-29	161,70	121,40	88,60	106,00	99,71	96,17	92,23	342,80	330,00	287,60	265,90	228,18
25	192,50	157,00	114,10	136,40	123,71	110,92	83,20	421,20	343,00	323,00	287,90	244,62
26	171,40	136,70	103,20	120,20	116,11	105,09	93,96	354,10	325,30	308,70	271,50	232,34
27	159,20	122,80	87,60	106,30	100,61	99,8	93,34	354,40	329,40	278,70	265,60	234,65
28	153,80	101,80	77,30	89,40	88,88	87,91	94,72	347,00	326,00	262,40	254,20	215,01
29	126,60	88,90	67,00	76,70	73,06	75,98	95,95	231,10	324,60	265,20	244,10	211,15
30-34	100,00	52,70	40,60	45,30	42,88	50,19	69,59	348,50	267,60	218,80	209,80	154,15
30	124,70	74,50	58,80	67,90	68,06	68,44	89,17	574,80	335,80	265,20	249,00	194,76
31	123,90	58,00	47,90	51,60	51,71	57,84	79,25	250,10	267,70	232,70	216,40	167,94
32	91,90	49,60	37,80	38,10	39,21	49,93	70,83	317,80	254,90	213,40	202,50	151,17
33	82,90	43,90	32,20	36,30	31,59	41,06	60,64	255,50	226,00	200,00	203,60	128,70
34	58,20	37,10	28,40	25,30	26,20	34,87	48,67	293,00	239,30	183,20	166,40	118,35
35-39	48,70	22,00	12,80	12,20	12,51	17,89	27,22	250,80	195,30	158,90	136,40	78,57
35	58,10	31,40	19,20	19,30	20,50	30,05	42,64	505,10	225,10	192,80	176,30	106,96
36	60,10	26,20	16,20	15,10	14,64	22,32	34,17	214,50	186,00	171,50	155,90	85,74
37	45,70	22,20	12,60	12,60	10,24	15,09	25,71	204,40	198,00	166,80	137,60	75,64
38	47,90	15,60	8,70	9,40	9,51	13,82	17,91	247,40	167,90	137,20	115,20	64,54
39	32,50	13,40	7,10	6,20	7,52	9,26	14,84	139,40	194,60	120,70	93,30	52,91
40-44	19,30	6,30	3,40	2,70	2,69	3,1	5,03	156,40	132,40	70,30	51,00	24,79
40	33,90	9,30	6,70	5,00	4,13	6,01	11,52	355,30	214,80	113,20	88,40	41,10
41	23,30	7,10	4,30	3,70	4,40	3,92	6,49	130,50	129,80	85,70	60,00	32,86
42	17,80	6,20	3,10	2,40	1,79	3,12	4,30	127,10	123,00	62,50	47,60	20,22
43	11,30	4,80	1,70	1,50	1,59	1,16	1,73	78,50	87,90	42,30	36,20	17,09
44	8,20	1,60	0,90	1,10	0,92	1,42	1,70	68,50	89,30	31,30	22,80	7,44
45-49	2,20	0,50	0,20	0,20	0,07	0,68	0,27	66,90	42,10	16,10	10,00	4,20
45	5,10	1,20	0,40	0,40	0,37	0,26	0,30	138,20	91,50	19,70	18,50	8,49
46	2,10	0,70	0,30	0,40	-	0,12	0,66	57,90	36,00	20,10	13,20	4,70
47	2,00	0,50	0,20	0,10	-	0,24	0,22	61,60	30,90	14,70	7,30	3,76
48	0,90	0,30	0,10	0,20	-	0,19	0,14	39,90	31,90	11,40	5,10	1,58
49	0,80	0,20	0,20	-	-	0,07	0,07	30,20	22,40	13,90	4,30	2,08
50 и више г. 50 and over	0,50	-	0,10	-	-	0,03	0,03	31,90	12,00	11,40	1,50	1,06
СУФ (10-54) Total fertility rate (10-54)	2,880	2,187	1,689	1,846	1,692	1,446	1,393	7,859	6,703	5,475	4,825	3,586
СУФ (15-49) Total fertility rate (15-49)	2,877	2,186	1,687	1,845	1,689	1,444	1,391	7,700	6,642	5,416	4,815	3,581

2.9. ОПШТА И СПЕЦИФИЧНЕ СТОПЕ ФЕРТИЛИТЕТА И СТОПА УКУПНОГ ФЕРТИЛИТЕТА, 2011–2017.
GENERAL, SPECIFIC AND TOTAL FERTILITY RATES, 2011–2017

Део II / Part II

Година посматрања Referent year	Република Србија / Republic of Serbia							
	укупно Total	Србија – север / Srbija – sever			Србија – југ / Srbija – jug			
		свега All	Београдски регион Beogradski region	Регион Војводине Region Vojvodine	свега All	Регион Шумадије и Западне Србије Region Šumadije i Zapadne Srbije	Регион Јужне и Источне Србије Region Južne i Istočne Srbije	Регион Косово и Метохија Region Kosovo i Metohija
	2011							
Општа стопа General fertility rate	40,16	41,79	44,31	39,51	38,44	39,03	37,67	...
Испод 15 г. / Under 15	0,28	0,29	0,25	0,33	0,27	0,26	0,28	...
15–19	18,89	16,53	12,59	19,58	21,05	18,75	23,93	...
15	4,49	4,35	2,18	5,99	4,61	2,95	6,68	...
16	9,65	8,56	7,17	9,63	10,64	8,40	13,43	...
17	14,26	12,97	10,31	15,02	15,44	13,22	18,22	...
18	26,82	23,28	16,41	28,69	30,08	27,22	33,68	...
19	37,73	31,86	25,20	37,11	43,29	40,57	46,75	...
20–24	62,83	54,01	46,90	59,92	71,63	71,18	72,22	...
20	47,30	40,19	30,35	47,95	54,08	54,82	53,11	...
21	56,13	46,99	39,39	53,09	64,85	64,53	65,27	...
22	62,03	52,78	46,35	58,05	71,18	69,16	73,77	...
23	71,47	60,82	52,16	68,15	82,39	83,93	80,37	...
24	75,64	66,82	62,23	70,90	85,05	82,80	87,98	...
25–29	90,13	87,75	84,62	90,90	92,93	94,74	90,61	...
25	84,05	75,69	65,05	85,62	93,30	95,32	90,71	...
26	91,04	86,68	79,25	94,01	96,11	95,51	96,90	...
27	91,84	89,44	83,81	95,22	94,71	96,58	92,28	...
28	91,99	92,72	95,42	89,91	91,11	92,99	88,70	...
29	91,43	93,13	96,61	89,53	89,36	93,23	84,44	...
30–34	72,93	81,46	90,86	71,71	62,76	64,82	60,07	...
30	91,34	100,12	106,65	93,28	80,55	83,10	77,27	...
31	82,74	89,90	101,65	77,47	74,06	75,68	71,96	...
32	73,69	82,07	92,05	71,75	63,63	64,62	62,35	...
33	62,31	71,82	79,98	63,45	51,12	54,87	46,16	...
34	55,42	63,54	73,76	53,07	46,09	47,68	44,03	...
35–39	29,88	35,85	42,71	29,18	23,47	25,30	21,15	...
35	44,96	52,80	59,12	46,53	36,24	38,76	33,07	...
36	37,44	43,87	51,96	35,92	30,51	33,84	26,29	...
37	28,42	34,00	40,61	27,50	22,49	23,22	21,55	...
38	21,28	26,44	33,88	19,26	15,80	17,46	13,73	...
39	16,41	20,63	25,93	15,65	11,97	12,83	10,89	...
40–44	5,44	7,07	9,11	5,26	3,77	4,19	3,23	...
40	11,71	14,85	19,08	10,87	8,45	8,98	7,76	...
41	7,26	10,10	13,16	7,27	4,36	5,19	3,29	...
42	4,34	5,55	6,80	4,43	3,11	3,50	2,61	...
43	2,70	3,24	4,23	2,39	2,16	2,57	1,63	...
44	1,28	1,69	1,63	1,74	0,85	0,76	0,96	...
45–49	0,35	0,37	0,61	0,17	0,34	0,45	0,19	...
45	0,66	0,73	1,16	0,37	0,59	0,68	0,47	...
46	0,39	0,32	0,54	0,15	0,46	0,67	0,19	...
47	0,39	0,44	0,71	0,22	0,33	0,44	0,19	...
48	0,10	0,08	0,09	0,07	0,12	0,21	0,00	...
49	0,25	0,30	0,59	0,07	0,20	0,27	0,09	...
50 и више г. 50 and over	0,05	0,07	0,13	0,03	0,02	0,04	0,00	...
СУФ (10–54) Total fertility rate (10–54)	1,404	1,417	1,439	1,385	1,381	1,399	1,358	...
СУФ (15–49) Total fertility rate (15–49)	1,402	1,415	1,437	1,384	1,380	1,397	1,357	...

2.9. ОПШТА И СПЕЦИФИЧНЕ СТОПЕ ФЕРТИЛИТЕТА И СТОПА УКУПНОГ ФЕРТИЛИТЕТА, 2011–2017. (наставак)
GENERAL, SPECIFIC AND TOTAL FERTILITY RATES, 2011–2017 (continued)

Део II / Part II

Година посматрања Referent year	Република Србија / Republic of Serbia							
	укупно Total	Србија – север / Srbija – sever			Србија – југ / Srbija – jug			
		свега All	Београдски регион Beogradski region	Регион Војводине Region Vojvodine	свега All	Регион Шумадије и Западне Србије Region Šumadije i Zapadne Srbije	Регион Јужне и Источне Србије Region Južne i Istočne Srbije	Регион Косово и Метохија Region Kosovo i Metohija
	2012							
Општа стопа General fertility rate	41,55	43,44	45,91	41,18	39,53	40,80	37,89	...
Испод 15 г. / Under 15	0,36	0,33	0,11	0,50	0,38	0,22	0,58	...
15–19	19,06	17,21	12,88	20,54	20,75	18,26	23,85	...
15	3,97	4,46	3,22	5,41	3,53	1,96	5,50	...
16	9,11	8,80	7,01	10,15	9,38	6,62	12,83	...
17	15,76	14,57	10,19	17,91	16,86	14,45	19,85	...
18	24,95	21,16	15,63	25,44	28,44	25,45	32,16	...
19	39,53	35,06	26,47	41,88	43,68	40,97	47,10	...
20–24	63,32	54,42	43,44	63,60	72,19	71,04	73,66	...
20	47,70	40,71	29,82	49,48	54,40	54,75	53,94	...
21	55,32	46,63	36,80	54,54	63,70	64,13	63,15	...
22	61,65	50,54	40,46	58,85	72,44	70,58	74,85	...
23	72,65	62,60	49,07	74,08	82,83	80,49	85,82	...
24	77,76	69,09	57,66	79,30	87,02	84,74	89,97	...
25–29	92,00	89,63	86,21	93,08	94,80	99,58	88,66	...
25	86,03	77,87	72,66	82,79	95,08	97,34	92,19	...
26	88,23	81,73	74,71	88,61	95,70	101,76	87,98	...
27	91,26	88,67	83,15	94,32	94,34	96,99	90,91	...
28	97,25	96,57	93,86	99,42	98,07	105,52	88,34	...
29	96,65	101,40	103,20	99,51	90,80	96,19	83,90	...
30–34	77,13	86,30	96,20	75,93	66,00	71,17	59,29	...
30	94,50	102,69	109,36	95,73	84,41	89,33	78,15	...
31	88,23	97,56	108,06	86,48	76,69	83,23	68,27	...
32	78,11	86,66	98,04	74,50	67,70	72,15	61,92	...
33	67,93	78,42	89,12	67,31	55,31	60,24	48,83	...
34	57,57	66,36	76,39	56,01	47,20	52,57	40,13	...
35–39	31,95	38,22	46,46	30,04	25,10	26,63	23,15	...
35	49,91	58,12	69,31	46,62	40,49	43,55	36,54	...
36	38,30	45,90	55,67	36,18	29,81	31,35	27,85	...
37	30,31	35,15	41,10	29,28	25,10	26,17	23,73	...
38	23,24	29,16	36,05	22,34	16,93	17,79	15,85	...
39	17,28	21,04	27,48	14,83	13,29	14,24	12,10	...
40–44	5,94	7,17	9,68	4,87	4,67	5,01	4,23	...
40	12,03	14,30	19,79	9,10	9,63	10,29	8,80	...
41	8,20	10,12	13,16	7,26	6,20	6,62	5,67	...
42	5,35	6,21	8,62	3,98	4,46	4,69	4,17	...
43	2,63	3,58	3,88	3,32	1,66	2,05	1,17	...
44	1,45	1,45	2,16	0,85	1,44	1,52	1,35	...
45–49	0,47	0,64	1,07	0,28	0,29	0,33	0,25	...
45	0,98	1,19	1,90	0,61	0,77	0,84	0,67	...
46	0,64	0,93	1,79	0,22	0,34	0,45	0,19	...
47	0,33	0,49	0,72	0,30	0,17	0,15	0,19	...
48	0,25	0,32	0,71	0,00	0,17	0,22	0,10	...
49	0,16	0,28	0,26	0,29	0,04	0,00	0,09	...
50 и више г. 50 and over	0,06	0,07	0,12	0,03	0,06	0,07	0,05	...
СУФ (10–54) Total fertility rate (10–54)	1,451	1,470	1,481	1,444	1,421	1,462	1,369	...
СУФ (15–49) Total fertility rate (15–49)	1,449	1,468	1,480	1,442	1,419	1,460	1,365	...

2.9. ОПШТА И СПЕЦИФИЧНЕ СТОПЕ ФЕРТИЛИТЕТА И СТОПА УКУПНОГ ФЕРТИЛИТЕТА, 2011–2017. (наставак)
GENERAL, SPECIFIC AND TOTAL FERTILITY RATES, 2011–2017 (continued)

Део II / Part II

Година посматрања Referent year	Република Србија / Republic of Serbia							
	укупно Total	Србија – север / Srbija – sever			Србија – југ / Srbija – jug			
		свега All	Београдски регион Beogradski region	Регион Војводине Region Vojvodine	свега All	Регион Шумадије и Западне Србије Region Šumadije i Zapadne Srbije	Регион Јужне и Источне Србије Region Južne i Istočne Srbije	Регион Косово и Метохија Region Kosovo i Metohija
2013								
Општа стопа General fertility rate	40,97	42,77	45,10	40,60	39,04	39,59	38,34	...
Испод 15 г. / Under 15	0,25	0,28	0,08	0,44	0,23	0,14	0,33	...
15–19	18,01	15,86	12,06	18,79	19,97	17,53	23,03	...
15	4,66	4,53	3,47	5,35	4,77	3,06	6,92	...
16	9,71	9,75	8,03	11,06	9,68	8,35	11,34	...
17	15,26	13,82	9,18	17,36	16,56	13,38	20,54	...
18	23,22	21,00	17,46	23,74	25,26	23,01	28,06	...
19	34,84	28,06	20,43	34,06	41,14	37,59	45,59	...
20–24	60,45	52,97	44,22	60,32	67,85	67,08	68,83	...
20	48,33	42,44	30,46	52,14	53,88	51,99	56,26	...
21	51,29	43,73	34,77	51,07	58,62	55,80	62,20	...
22	59,64	50,81	43,97	56,45	68,29	68,59	67,90	...
23	66,59	58,64	48,94	66,91	74,53	75,50	73,27	...
24	75,22	67,26	59,74	73,96	83,62	83,06	84,33	...
25–29	90,61	87,10	82,43	91,82	94,74	96,50	92,49	...
25	81,33	73,22	63,82	82,10	90,38	88,29	93,05	...
26	87,91	78,58	71,81	85,26	98,68	100,74	96,06	...
27	93,33	88,52	82,18	94,98	99,02	101,02	96,48	...
28	95,63	96,04	93,88	98,30	95,13	97,37	92,24	...
29	94,22	97,09	96,44	97,77	90,69	95,23	84,81	...
30–34	77,20	85,20	94,11	75,73	67,33	69,07	65,08	...
30	92,14	98,47	108,18	88,13	84,29	86,87	81,00	...
31	86,04	91,45	97,04	85,54	79,32	82,63	75,09	...
32	77,19	85,92	94,01	77,30	66,31	67,09	65,31	...
33	70,78	81,26	91,19	70,58	57,94	60,78	54,26	...
34	60,18	68,96	80,07	57,32	49,56	49,14	50,11	...
35–39	32,98	39,56	47,44	31,58	25,61	28,21	22,26	...
35	48,85	57,90	66,36	49,11	38,11	41,84	33,16	...
36	39,93	47,36	55,82	38,61	31,35	34,30	27,52	...
37	32,04	38,25	45,12	31,37	25,09	27,35	22,22	...
38	25,40	30,57	38,59	22,63	19,81	22,16	16,83	...
39	18,51	22,36	29,32	15,44	14,39	15,89	12,48	...
40–44	6,09	7,46	9,52	5,53	4,65	4,90	4,34	...
40	11,45	14,34	17,45	11,33	8,36	8,62	8,04	...
41	8,33	9,72	12,10	7,46	6,87	8,09	5,34	...
42	5,36	6,35	7,59	5,18	4,33	4,02	4,73	...
43	3,15	4,11	5,91	2,44	2,16	2,24	2,06	...
44	1,96	2,42	3,87	1,11	1,49	1,52	1,46	...
45–49	0,49	0,56	0,99	0,20	0,42	0,41	0,44	...
45	0,92	1,00	1,62	0,46	0,85	0,84	0,87	...
46	0,75	1,07	1,98	0,30	0,43	0,31	0,58	...
47	0,29	0,24	0,36	0,15	0,34	0,30	0,38	...
48	0,33	0,33	0,63	0,07	0,34	0,37	0,29	...
49	0,16	0,16	0,36	0,00	0,17	0,22	0,10	...
50 и више г. 50 and over	0,06	0,05	0,10	0,01	0,06	0,05	0,07	...
СУФ (10–54) Total fertility rate (10–54)	1,431	1,445	1,455	1,422	1,404	1,419	1,384	...
СУФ (15–49) Total fertility rate (15–49)	1,429	1,444	1,454	1,420	1,403	1,418	1,382	...

2.9. ОПШТА И СПЕЦИФИЧНЕ СТОПЕ ФЕРТИЛИТЕТА И СТОПА УКУПНОГ ФЕРТИЛИТЕТА, 2011–2017. (наставак)
GENERAL, SPECIFIC AND TOTAL FERTILITY RATES, 2011–2017 (continued)

Део II / Part II

Година посматрања <i>Referent year</i>	Република Србија / <i>Republic of Serbia</i>							
	укупно <i>Total</i>	Србија – север / <i>Srbija – sever</i>			Србија – југ / <i>Srbija – jug</i>			
		свега <i>All</i>	Београдски регион <i>Beogradski region</i>	Регион Војводине <i>Region Vojvodine</i>	свега <i>All</i>	Регион Шумадије и Западне Србије <i>Region Šumadije i Zapadne Srbije</i>	Регион Јужне и Источне Србије <i>Region Južne i Istočne Srbije</i>	Регион Косово и Метохија <i>Region Kosovo i Metohija</i>
	2014							
Општа стопа <i>General fertility rate</i>	41,95	43,67	46,12	41,37	40,08	41,30	38,53	...
Испод 15 г. / <i>Under 15</i>	0,31	0,31	0,24	0,37	0,30	0,14	0,51	...
15–19	17,81	15,80	12,50	18,36	19,65	17,71	22,07	...
15	4,30	4,39	3,69	4,94	4,23	3,81	4,74	...
16	9,48	9,35	7,47	10,81	9,60	7,71	11,96	...
17	15,53	14,01	11,32	16,08	16,91	15,42	18,77	...
18	23,45	20,83	15,97	24,55	25,83	22,95	29,43	...
19	33,36	27,86	22,12	32,35	38,48	35,72	41,90	...
20–24	61,26	53,19	43,62	61,27	69,21	68,40	70,22	...
20	45,85	39,46	28,90	47,93	51,85	49,53	54,75	...
21	55,80	49,17	38,14	58,26	62,09	61,77	62,50	...
22	59,76	51,23	43,85	57,42	68,16	68,24	68,06	...
23	68,18	57,68	44,86	68,64	78,72	77,64	80,12	...
24	75,58	66,62	59,40	73,08	84,87	84,22	85,70	...
25–29	91,46	87,35	82,85	91,89	96,30	100,81	90,61	...
25	82,90	73,17	66,75	79,20	93,65	94,60	92,46	...
26	88,29	80,28	72,31	88,16	97,60	100,39	94,08	...
27	93,95	90,42	87,17	93,75	98,13	105,27	89,16	...
28	95,81	94,04	90,72	97,49	97,94	104,44	89,74	...
29	95,73	96,95	94,03	100,04	94,23	99,32	87,68	...
30–34	80,23	88,38	98,14	77,89	70,11	73,40	65,88	...
30	95,09	99,53	103,29	95,50	89,57	93,06	85,06	...
31	89,79	97,54	106,45	87,95	80,12	83,62	75,66	...
32	79,87	89,55	98,53	79,97	67,76	68,86	66,35	...
33	72,03	81,72	94,21	68,32	59,93	63,97	54,73	...
34	64,47	73,55	88,21	57,71	53,33	57,66	47,70	...
35–39	34,99	41,05	48,66	33,24	28,01	30,70	24,54	...
35	55,17	64,43	74,81	53,50	43,95	48,76	37,63	...
36	42,96	49,70	57,83	41,22	34,94	37,02	32,18	...
37	33,12	39,37	47,05	31,39	25,89	29,10	21,71	...
38	25,48	29,08	35,53	22,61	21,43	22,75	19,75	...
39	18,72	21,87	26,30	17,48	15,31	17,09	13,05	...
40–44	6,67	8,44	10,79	6,17	4,81	5,13	4,41	...
40	13,20	15,66	19,10	12,23	10,56	11,24	9,70	...
41	8,22	10,51	12,56	8,52	5,78	5,89	5,65	...
42	6,06	7,77	10,01	5,64	4,26	5,01	3,30	...
43	3,59	4,82	6,64	3,08	2,30	2,40	2,17	...
44	1,98	2,94	4,86	1,14	0,99	0,93	1,08	...
45–49	0,57	0,73	0,97	0,53	0,41	0,52	0,27	...
45	0,99	1,21	1,58	0,87	0,77	0,99	0,49	...
46	0,84	1,33	2,07	0,70	0,34	0,38	0,29	...
47	0,44	0,49	0,54	0,46	0,38	0,38	0,38	...
48	0,33	0,41	0,36	0,45	0,25	0,45	0,00	...
49	0,27	0,24	0,27	0,22	0,30	0,38	0,20	...
50 и више г. <i>50 and over</i>	0,08	0,12	0,20	0,04	0,05	0,07	0,02	...
СУФ (10–54) <i>Total fertility rate (10–54)</i>	1,467	1,477	1,490	1,449	1,444	1,484	1,393	...
СУФ (15–49) <i>Total fertility rate (15–49)</i>	1,465	1,475	1,488	1,447	1,443	1,483	1,390	...

2.9. ОПШТА И СПЕЦИФИЧНЕ СТОПЕ ФЕРТИЛИТЕТА И СТОПА УКУПНОГ ФЕРТИЛИТЕТА, 2011–2017. (наставак)
GENERAL, SPECIFIC AND TOTAL FERTILITY RATES, 2011–2017 (continued)

Део II / Part II

Година посматрања Referent year	Република Србија / Republic of Serbia							
	укупно Total	Србија – север / Srbija – sever			Србија – југ / Srbija – jug			
		свега All	Београдски регион Beogradski region	Регион Војводине Region Vojvodine	свега All	Регион Шумадије и Западне Србије Region Šumadije i Zapadne Srbije	Регион Јужне и Источне Србије Region Južne i Istočne Srbije	Регион Косово и Метохија Region Kosovo i Metohija
	2015							
Општа стопа General fertility rate	41,90	43,92	46,03	41,92	39,69	41,20	37,77	...
Испод 15 г. / Under 15	0,21	0,25	0,11	0,37	0,18	0,06	0,33	...
15–19	16,33	15,02	10,26	18,76	17,52	16,60	18,68	...
15	3,77	3,89	2,44	5,05	3,66	2,91	4,60	...
16	8,16	8,08	5,39	10,22	8,24	8,15	8,34	...
17	14,57	13,38	10,19	15,86	15,65	11,67	20,62	...
18	20,57	19,31	14,45	23,07	21,72	21,67	21,77	...
19	31,88	28,07	17,46	36,33	35,39	35,59	35,15	...
20–24	58,22	51,67	40,63	60,98	64,65	66,13	62,79	...
20	41,94	36,2	25,27	44,91	47,34	45,78	49,28	...
21	49,10	43,75	30,55	54,50	54,18	54,42	53,89	...
22	58,06	49,65	39,19	58,43	66,19	66,56	65,74	...
23	66,93	60,24	50,07	69,05	73,69	79,53	66,31	...
24	73,61	66,09	54,34	76,58	81,45	83,56	78,75	...
25–29	91,64	87,01	82,16	91,90	97,08	101,90	91,02	...
25	80,57	73,23	67,23	78,87	88,54	93,76	81,97	...
26	88,18	78,55	69,56	87,39	99,27	102,54	95,21	...
27	92,48	86,13	79,62	92,77	100,05	105,03	93,81	...
28	99,39	95,47	93,19	97,85	104,11	108,07	99,14	...
29	96,65	99,38	97,35	101,51	93,33	100,03	84,88	...
30–34	82,37	91,03	99,51	81,88	71,53	74,64	67,54	...
30	98,03	103,67	109,09	97,85	91,02	95,53	85,23	...
31	92,87	100,67	105,83	95,07	83,12	86,60	78,63	...
32	82,74	93,44	103,11	82,92	69,31	70,68	67,57	...
33	74,23	84,19	95,74	71,78	61,72	64,75	57,87	...
34	64,18	73,41	83,91	62,11	52,63	55,79	48,57	...
35–39	36,59	42,85	52,17	33,10	29,18	31,06	26,73	...
35	55,20	63,26	73,67	51,98	45,28	48,28	41,39	...
36	44,92	52,23	63,65	40,19	36,05	38,89	32,31	...
37	35,73	42,05	51,35	32,30	28,19	28,44	27,86	...
38	27,47	32,17	38,65	25,43	22,02	23,15	20,55	...
39	20,44	24,48	32,65	16,25	15,90	18,03	13,21	...
40–44	7,16	8,63	10,85	6,45	5,61	5,96	5,16	...
40	14,87	17,38	22,71	12,08	12,14	13,21	10,79	...
41	9,02	11,46	14,16	8,77	6,40	6,96	5,69	...
42	5,43	6,79	8,34	5,29	3,97	4,29	3,56	...
43	4,27	4,80	5,74	3,90	3,71	3,71	3,70	...
44	1,85	2,08	2,21	1,95	1,61	1,40	1,88	...
45–49	0,40	0,43	0,62	0,27	0,37	0,46	0,25	...
45	0,92	1,05	1,47	0,65	0,78	1,16	0,30	...
46	0,64	0,67	0,97	0,40	0,60	0,54	0,69	...
47	0,27	0,25	0,36	0,16	0,30	0,38	0,19	...
48	0,11	0,08	0,18	0,00	0,13	0,23	0,00	...
49	0,08	0,12	0,09	0,15	0,04	0,00	0,10	...
50 и више г. 50 and over	0,02	0,02	0,03	0,00	0,02	0,04	0,00	...
СУФ (10–54) Total fertility rate (10–54)	1,465	1,485	1,482	1,469	1,431	1,484	1,362	...
СУФ (15–49) Total fertility rate (15–49)	1,464	1,483	1,481	1,467	1,430	1,484	1,361	...

2.9. ОПШТА И СПЕЦИФИЧНЕ СТОПЕ ФЕРТИЛИТЕТА И СТОПА УКУПНОГ ФЕРТИЛИТЕТА, 2011–2017. (наставак)
GENERAL, SPECIFIC AND TOTAL FERTILITY RATES, 2011–2017 (continued)

Део II / Part II

Година посматрања <i>Referent year</i>	Република Србија / <i>Republic of Serbia</i>							
	укупно <i>Total</i>	Србија – север / <i>Srbija – sever</i>			Србија – југ / <i>Srbija – jug</i>			
		свега <i>All</i>	Београдски регион <i>Beogradski region</i>	Регион Војводине <i>Region Vojvodine</i>	свега <i>All</i>	Регион Шумадије и Западне Србије <i>Region Šumadije i Zapadne Srbije</i>	Регион Јужне и Источне Србије <i>Region Južne i Istočne Srbije</i>	Регион Косово и Метохија <i>Region Kosovo i Metohija</i>
2016								
Општа стопа <i>General fertility rate</i>	41,71	43,20	45,10	41,37	40,07	41,48	38,29	...
Испод 15 г. / <i>Under 15</i>	0,47	0,91	0,79	1,33	0,33	0,39	0,42	...
15–19	15,29	14,22	8,82	18,5	16,28	14,25	18,83	...
15	3,08	3,23	2,06	4,17	2,93	1,61	4,62	...
16	7,48	7,51	4,29	10,10	7,44	5,72	9,63	...
17	13,30	13,08	8,34	16,85	13,50	10,73	16,95	...
18	20,72	19,73	11,65	26,06	21,63	19,43	24,37	...
19	30,48	26,42	17,16	33,68	34,20	32,21	36,69	...
20–24	57,50	49,89	41,64	56,84	64,93	65,93	63,68	...
20	41,49	35,04	26,67	41,68	47,49	48,18	46,63	...
21	50,57	41,51	32,56	48,75	59,17	59,95	58,21	...
22	56,01	48,55	40,14	55,55	63,22	60,46	66,64	...
23	64,67	58,41	49,71	65,94	70,88	76,59	63,74	...
24	73,33	63,57	55,35	71,02	83,55	84,03	82,94	...
25–29	91,77	86,44	81,75	91,17	98,00	102,34	92,56	...
25	81,73	69,30	58,96	79,00	95,30	97,07	93,06	...
26	89,83	81,70	75,80	87,51	99,03	105,98	90,32	...
27	91,39	85,61	82,20	89,07	98,23	104,25	90,80	...
28	96,29	92,36	88,64	96,23	101,07	103,46	98,06	...
29	98,77	100,74	98,63	102,98	96,38	101,04	90,53	...
30–34	82,19	88,82	96,18	80,85	73,87	78,20	68,36	...
30	95,02	99,60	104,78	94,07	89,38	96,08	80,94	...
31	91,54	97,71	102,98	92,02	83,82	90,77	74,89	...
32	84,33	91,31	98,35	83,61	75,56	76,62	74,19	...
33	74,64	82,83	93,20	71,48	64,31	68,71	58,72	...
34	66,12	73,40	82,21	63,91	56,94	59,63	53,50	...
35–39	37,99	44,38	52,33	35,94	30,23	32,32	27,50	...
35	56,09	62,44	72,17	51,96	48,12	51,09	44,27	...
36	46,77	55,95	65,21	45,91	35,43	37,87	32,26	...
37	37,64	43,38	50,80	35,51	30,65	34,68	25,34	...
38	28,40	34,08	41,28	26,53	21,62	23,03	19,75	...
39	21,76	26,08	31,70	20,22	16,74	16,60	16,92	...
40–44	7,11	8,52	10,82	6,25	5,58	5,97	5,08	...
40	15,16	17,81	21,27	14,31	12,18	13,07	11,04	...
41	9,47	11,71	15,62	7,82	7,04	7,60	6,32	...
42	5,77	6,20	7,98	4,43	5,31	6,29	4,06	...
43	3,16	4,00	5,25	2,77	2,27	2,00	2,61	...
44	1,53	2,08	2,74	1,44	0,95	0,70	1,27	...
45–49	0,39	0,50	0,81	0,22	0,27	0,25	0,29	...
45	0,81	1,00	1,36	0,65	0,61	0,47	0,80	...
46	0,49	0,76	1,3	0,25	0,22	0,31	0,10	...
47	0,17	0,21	0,44	0,00	0,13	0,08	0,20	...
48	0,28	0,25	0,54	0,00	0,30	0,38	0,20	...
49	0,19	0,29	0,36	0,23	0,09	0,00	0,19	...
50 и више г. <i>50 and over</i>	0,06	0,05	0,09	0,08	0,09	0,08	0,29	...
СУФ (10–54) <i>Total fertility rate (10–54)</i>	1,464	1,469	1,466	1,456	1,448	1,499	1,385	...
СУФ (15–49) <i>Total fertility rate (15–49)</i>	1,461	1,464	1,462	1,449	1,446	1,496	1,382	...

2.9. ОПШТА И СПЕЦИФИЧНЕ СТОПЕ ФЕРТИЛИТЕТА И СТОПА УКУПНОГ ФЕРТИЛИТЕТА, 2011–2017. (наставак)
GENERAL, SPECIFIC AND TOTAL FERTILITY RATES, 2011–2017 (continued)

Део II / Part II

Година посматрања Referent year	Република Србија / Republic of Serbia							
	укупно Total	Србија – север / Srbija – sever			Србија – југ / Srbija – jug			
		свега All	Београдски регион Beogradski region	Регион Војводине Region Vojvodine	свега All	Регион Шумадије и Западне Србије Region Šumadije i Zapadne Srbije	Регион Јужне и Источне Србије Region Južne i Istočne Srbije	Регион Косово и Метохија Region Kosovo i Metohija
	2017							
Општа стопа General fertility rate	42,18	44,05	45,19	42,94	40,12	40,94	39,07	...
Испод 15 г. / Under 15	0,63	0,74	0,46	0,97	0,53	0,34	0,77	...
15–19	15,15	14,29	10,36	17,44	15,94	13,67	18,81	...
15	3,42	4,23	2,90	5,30	2,65	1,97	3,52	...
16	7,53	7,31	5,47	8,79	7,74	4,64	11,70	...
17	14,49	14,82	10,56	18,25	14,19	11,34	17,81	...
18	18,81	18,43	12,51	23,16	19,15	17,80	20,84	...
19	31,57	26,95	20,61	31,97	35,83	32,68	39,76	...
20–24	57,55	51,99	43,21	59,35	62,94	61,97	64,15	...
20	43,04	38,53	30,09	45,24	47,21	45,04	49,93	...
21	48,73	43,83	34,45	51,36	53,33	54,72	51,59	...
22	56,05	49,43	41,41	56,06	62,45	60,14	65,31	...
23	61,81	56,73	44,92	66,84	66,83	63,51	70,96	...
24	76,30	68,77	61,20	75,60	84,03	85,63	82,04	...
25–29	92,04	86,64	81,22	92,09	98,35	100,87	95,19	...
25	81,97	68,27	59,28	76,80	96,95	96,28	97,78	...
26	90,54	83,26	76,69	89,69	98,85	101,03	96,09	...
27	91,08	86,93	83,08	90,83	95,90	96,26	95,44	...
28	96,41	93,08	87,12	99,24	100,43	103,20	97,01	...
29	99,40	99,26	96,04	102,67	99,57	107,41	89,72	...
30–34	83,27	90,04	95,15	84,47	74,79	79,18	69,21	...
30	97,09	101,23	102,04	100,37	91,97	96,42	86,40	...
31	91,66	97,82	99,51	96,02	84,00	88,18	78,74	...
32	83,10	89,81	94,65	84,55	74,67	81,20	66,28	...
33	76,71	83,47	90,17	76,12	68,19	73,13	61,82	...
34	69,09	79,13	90,26	66,92	56,37	58,39	53,81	...
35–39	39,98	47,02	53,30	40,28	31,29	32,98	29,10	...
35	59,71	68,92	77,22	59,95	48,07	50,82	44,57	...
36	49,52	57,59	65,43	49,13	39,38	41,19	37,02	...
37	38,00	45,95	51,88	39,48	28,18	29,80	26,07	...
38	31,21	35,99	41,13	30,53	25,39	26,96	23,31	...
39	22,10	26,72	30,50	22,75	16,58	17,61	15,22	...
40–44	8,30	9,92	12,47	7,36	6,51	7,17	5,66	...
40	17,58	21,10	24,24	17,81	13,48	15,62	10,69	...
41	11,44	12,79	15,61	9,95	9,92	10,83	8,76	...
42	6,61	8,07	11,26	4,88	5,03	5,06	4,99	...
43	4,04	5,02	7,34	2,70	2,98	3,04	2,91	...
44	1,47	1,72	2,50	0,95	1,20	1,31	1,06	...
45–49	0,64	0,80	1,09	0,53	0,48	0,51	0,43	...
45	1,39	1,71	2,24	1,20	1,04	1,32	0,69	...
46	0,87	1,12	1,35	0,90	0,61	0,47	0,80	...
47	0,26	0,29	0,26	0,33	0,22	0,16	0,30	...
48	0,17	0,25	0,53	0,00	0,09	0,15	0,00	...
49	0,51	0,59	0,99	0,23	0,43	0,46	0,39	...
50 и више г. 50 and over	0,11	0,11	0,24	0,00	0,10	0,15	0,15	...
СУФ (10–54) Total fertility rate (10–54)	1,488	1,508	1,487	1,512	1,455	1,481	1,417	...
СУФ (15–49) Total fertility rate (15–49)	1,485	1,503	1,484	1,508	1,452	1,482	1,413	...

2.10. МРТВОРОЂЕНИ НА 1000 ЖИВОРОЂЕНИХ ПРЕМА СТАРОСТИ МАЈКЕ, 1950, 1980, 1990, 2000, 2010. И 2011–2017.
STILLBIRTHS PER 1000 LIVE BIRTHS, BY AGE OF MOTHER, 1950, 1980, 1990, 2000, 2010 AND 2011–2017

Република Србија / Republic of Serbia

	1950	1980	1990	2000	2010	2011	2012	2013	2014	2015	2016	2017
Укупно / Total	10,8	6,0	6,3	5,0	5,7	5,0	5,5	4,7	5,2	5,9	5,8	5,4
Испод 20 г. / Under 20	10,2	3,7	4,8	4,4	7,9	3,7	6,4	6,7	5,8	8,3	13,5	6,5
20–24	9,9	5,2	5,2	3,7	4,7	4,8	5,6	4,2	4,8	5,0	5,4	5,1
25–29	10,8	5,7	5,5	4,6	5,0	4,8	4,7	4,2	4,8	4,9	4,3	4,5
30–34	11,7	8,3	8,2	6,5	5,8	5,0	5,4	4,1	5,5	5,2	5,4	4,8
35–39	13,5	12,5	11,2	8,3	6,8	4,9	6,2	6,1	5,2	7,3	6,6	7,0
40–44	13,2	12,3	16,0	14,7	10,7	13,1	9,9	8,3	10,0	15,6	13,2	8,3
45 и више г. / 45 and over	7,3	4,3	24,2	11,8	20,8	19,8	7,6	15,0	19,0	30,0	20,2	0,0
Непознато / Unknown	23,2	0,6	14,9	14,8	14,3	9,2	11,8	15,9	0,0	26,0	15,9	59,8

2.11. ПРОСЕЧНА СТАРОСТ МАЈКЕ ПРЕМА РЕДУ РОЂЕЊА МРТВОРОЂЕНЕ ДЕЦЕ, 1980, 1990, 2000, 2010. И 2011–2017.
MEAN AGE OF MOTHER BY ORDER OF STILLBIRTH CHILDREN, 1980, 1990, 2000, 2010 AND 2011–2017

	Укупно Total	Прво First	Друго Second	Треће Third	Четврто и више Fourth and over
РЕПУБЛИКА СРБИЈА / REPUBLIC OF SERBIA					
1980	27,7	27,6	29,1	32,1	32,5
1990	27,9	27,8	29,9	30,5	36,5
2000	27,5	27,4	32,5	37,0	-
2010	28,7	28,6	30,7	37,5	-
Централна Србија / Central Serbia					
1980	27,3	27,2	28,0	31,5	27,5
1990	26,9	26,9	28,7	25,0	32,5
2000	28,3	28,2	31,9	30,0	-
2010	29,1	29,1	32,3	37,5	-
Војводина / Vojvodina					
1980	27,2	27,1	27,5	32,5	-
1990	28,2	28,1	30,5	-	-
2000	28,1	27,9	33,8	27,5	-
2010	27,9	27,8	30,1	-	-
Косово и Метохија / Kosovo and Metohija					
1980	28,6	28,4	31,0	32,5	33,2
1990	28,9	28,7	32,5	32,5	37,5
2000
2010
2011					
РЕПУБЛИКА СРБИЈА / REPUBLIC OF SERBIA	29,3	29,3	30,4	-	-
СРБИЈА – СЕВЕР / SRBIJA – SEVER	29,7	29,5	33,9	-	-
Београдски регион / Beogradski region	30,3	29,9	36,0	-	-
Регион Војводине / Region Vojvodine	29,5	29,4	31,8	-	-
СРБИЈА – ЈУГ / SRBIJA – JUG	28,5	29,0	25,8	-	-
Регион Шумадије и Западне Србије Region Šumadije i Zapadne Srbije	28,8	29,0	25,8	-	-
Регион Јужне и Источне Србије Region Južne i Istočne Srbije	28,9	28,9	-	-	-
Регион Косово и Метохија Region Kosovo i Metohija
2012					
РЕПУБЛИКА СРБИЈА / REPUBLIC OF SERBIA	29,2	29,1	33,1	38,5	-
СРБИЈА – СЕВЕР / SRBIJA – SEVER	29,3	29,2	31,9	-	-
Београдски регион / Beogradski region	30,0	29,9	32,2	-	-
Регион Војводине / Region Vojvodine	28,8	28,7	31,8	-	-
СРБИЈА – ЈУГ / SRBIJA – JUG	29,2	28,9	34,2	38,5	-
Регион Шумадије и Западне Србије Region Šumadije i Zapadne Srbije	28,9	28,4	35,2	38,5	-
Регион Јужне и Источне Србије Region Južne i Istočne Srbije	29,5	29,5	28,5	-	-
Регион Косово и Метохија Region Kosovo i Metohija

2.11. ПРОСЕЧНА СТАРОСТ МАЈКЕ ПРЕМА РЕДУ РОЂЕЊА МРТВОРОЂЕНЕ ДЕЦЕ, 1980, 1990, 2000, 2010. И 2011–2017. (наставак)
MEAN AGE OF MOTHER BY ORDER OF STILLBIRTH CHILDREN, 1980, 1990, 2000, 2010 AND 2011–2017 (continued)

	Укупно <i>Total</i>	Прво <i>First</i>	Друго <i>Second</i>	Треће <i>Third</i>	Четврто и више <i>Fourth and over</i>
2013					
РЕПУБЛИКА СРБИЈА / REPUBLIC OF SERBIA	29,4	29,4	29,3	31,5	-
СРБИЈА – СЕВЕР / SRBIJA – SEVER	29,4	29,4	29,5	31,5	-
Београдски регион / Beogradski region	30,9	30,9	30,5	31,5	-
Регион Војводине / Region Vojvodine	28,4	28,4	29,3	-	-
СРБИЈА – ЈУГ / SRBIJA – JUG	29,3	29,4	29,2	-	-
Регион Шумадије и Западне Србије <i>Region Šumadije i Zapadne Srbije</i>	29,3	29,4	20,5	-	-
Регион Јужне и Источне Србије <i>Region Južne i Istočne Srbije</i>	29,4	29,3	30,9	-	-
Регион Косово и Метохија <i>Region Kosovo i Metohija</i>
2014					
РЕПУБЛИКА СРБИЈА / REPUBLIC OF SERBIA	29,7	29,6	31,0	33,2	-
СРБИЈА – СЕВЕР / SRBIJA – SEVER	30,1	30,1	30,8	34,5	-
Београдски регион / Beogradski region	31,0	30,9	32,0	-	-
Регион Војводине / Region Vojvodine	29,6	29,6	30,3	34,5	-
СРБИЈА – ЈУГ / SRBIJA – JUG	29,1	29,0	31,1	32,5	-
Регион Шумадије и Западне Србије <i>Region Šumadije i Zapadne Srbije</i>	29,8	29,7	29,5	32,5	-
Регион Јужне и Источне Србије <i>Region Južne i Istočne Srbije</i>	28,5	28,2	31,7	-	-
Регион Косово и Метохија <i>Region Kosovo i Metohija</i>
2015					
РЕПУБЛИКА СРБИЈА / REPUBLIC OF SERBIA	30,4	30,3	33,9	39,5	-
СРБИЈА – СЕВЕР / SRBIJA – SEVER	31,1	30,9	33,7	-	-
Београдски регион / Beogradski region	31,0	31,0	36,5	-	-
Регион Војводине / Region Vojvodine	31,1	30,9	33,4	-	-
СРБИЈА – ЈУГ / SRBIJA – JUG	29,5	29,3	34,3	39,5	-
Регион Шумадије и Западне Србије <i>Region Šumadije i Zapadne Srbije</i>	30,6	30,1	36,5	39,5	-
Регион Јужне и Источне Србије <i>Region Južne i Istočne Srbije</i>	28,4	28,4	25,5	-	-
Регион Косово и Метохија <i>Region Kosovo i Metohija</i>
2016					
РЕПУБЛИКА СРБИЈА / REPUBLIC OF SERBIA	29,8	29,9	28,3	-	28,5
СРБИЈА – СЕВЕР / SRBIJA – SEVER	30,4	30,4	30,5	-	28,5
Београдски регион / Beogradski region	31,4	31,6	25,5	-	-
Регион Војводине / Region Vojvodine	29,7	29,6	33,5	-	28,5
СРБИЈА – ЈУГ / SRBIJA – JUG	29,0	29,1	24,7	-	-
Регион Шумадије и Западне Србије <i>Region Šumadije i Zapadne Srbije</i>	30,2	30,4	17,5	-	-
Регион Јужне и Источне Србије <i>Region Južne i Istočne Srbije</i>	27,7	27,8	26,5	-	-
Регион Косово и Метохија <i>Region Kosovo i Metohija</i>
2017					
РЕПУБЛИКА СРБИЈА / REPUBLIC OF SERBIA	30,3	30,3	28,8	-	37,5
СРБИЈА – СЕВЕР / SRBIJA – SEVER	30,6	30,7	28,1	-	-
Београдски регион / Beogradski region	32,0	32,0	-	-	-
Регион Војводине / Region Vojvodine	29,6	29,6	28,1	-	-
СРБИЈА – ЈУГ / SRBIJA – JUG	29,9	29,9	29,8	-	37,5
Регион Шумадије и Западне Србије <i>Region Šumadije i Zapadne Srbije</i>	30,5	30,3	34,0	-	37,5
Регион Јужне и Источне Србије <i>Region Južne i Istočne Srbije</i>	29,2	29,3	25,5	-	-
Регион Косово и Метохија <i>Region Kosovo i Metohija</i>

2.12. БРУТО И НЕТО СТОПЕ РЕПРОДУКЦИЈЕ, 1950, 1960, 1970, 1980, 1990, 2000. И 2010.
GROSS AND NET REPRODUCTION RATES, 1950, 1960, 1970, 1980, 1990, 2000 AND 2010

Део I / Part I

година посматрања Referent year	Бруто стопа / Gross rate				година посматрања Referent year	Нето стопа / Net rate			
	Република Србија / Republic of Serbia					Република Србија / Republic of Serbia			
	укупно / Total	централна Србија Central Serbia	Војводина Vojvodina	Косово и Метохија Kosovo and Metohija		укупно / Total	централна Србија Central Serbia	Војводина Vojvodina	Косово и Метохија Kosovo and Metohija
1950	1,83	1,70	1,54	3,60	1950	1,49	1,44	1,31	2,28
1960	1,24	1,01	1,06	3,22	1960	1,02	0,87	0,91	2,07
1970	1,09	0,90	0,82	2,64	1970	0,97	0,82	0,75	2,02
1980	1,11	0,90	0,90	2,36	1980	1,03	0,86	0,86	2,04
1990	1,01	0,85	0,82	1,70	1990	0,97	0,82	0,80	1,59
2000	0,72	0,73	0,68	...	2000	0,70	0,72	0,66	...
2010	0,69	0,69	0,68	...	2010	0,68	0,68	0,67	...

2.12. БРУТО И НЕТО СТОПЕ РЕПРОДУКЦИЈЕ, 2011–2017.
GROSS AND NET REPRODUCTION RATES, 2011–2017

Део II / Part II

Година посматрања Referent year	Република Србија / Republic of Serbia							
	укупно Total	Србија – север / Srbija – sever			Србија – југ / Srbija – jug			
		свега All	Београдски регион Beogradski region	Регион Војводине Region Vojvodine	свега All	Регион Шумадије и Западне Србије Region Šumadije i Zapadne Srbije	Регион Јужне и Источне Србије Region Južne i Istočne Srbije	Регион Косово и Метохија Region Kosovo i Metohija
Бруто стопа / Gross rate								
2011	0,68	0,68	0,70	0,66	0,66	0,67	0,66	...
2012	0,71	0,72	0,73	0,70	0,69	0,71	0,66	...
2013	0,70	0,70	0,71	0,69	0,68	0,69	0,68	...
2014	0,71	0,72	0,73	0,70	0,70	0,71	0,69	...
2015	0,71	0,72	0,71	0,72	0,68	0,71	0,65	...
2016	0,71	0,71	0,71	0,70	0,70	0,73	0,66	...
2017	0,72	0,73	0,72	0,73	0,71	0,72	0,70	...
Нето стопа / Net rate								
2011	0,67	0,67	0,69	0,65	0,66	0,67	0,66	...
2012	0,70	0,71	0,72	0,69	0,68	0,70	0,66	...
2013	0,69	0,69	0,70	0,69	0,68	0,68	0,67	...
2014	0,70	0,71	0,72	0,69	0,69	0,70	0,68	...
2015	0,70	0,71	0,71	0,71	0,68	0,70	0,64	...
2016	0,70	0,70	0,70	0,70	0,69	0,72	0,65	...
2017	0,72	0,73	0,72	0,73	0,70	0,71	0,69	...

¹⁾ За период 1950–1955, и за 1959. годину, услед нерасполагања подацима о броју живорођених – према полу и старости мајке, бруто стопе репродукције апроксимиране су на следећи начин: $p = \text{суф} \times 0,485$; нето стопе репродукције рачунате су множењем овако израчунаних бруто стопа репродукције са бројем живих жена старости 32 године (lf_{32}), за одговарајуће године посматрања. У изради нето стопа репродукције за сав преостали период посматрања коришћене су скраћене апроксимативне таблице морталитета за одговарајуће године посматрања. In the period 1950–1955 and for 1959, due to the unavailable data on the number of live births by sex and age of mother, gross reproduction rates are approximated as follows: $p = \text{суф} \times 0,485$; net reproduction rates are calculated when gross reproduction rates are multiplied by the number of live women, aged 32 (lf_{32}), for the referent years. For other net reproduction rates, in other referent periods, the abridged approximate mortality tables were used, for the corresponding referent years.

Посматрано по републикама и покрајинама, за израчунавање нето стопа репродукције коришћене су детаљне таблице морталитета, и то за 1950. годину и за период 1953–1968, таблице морталитета 1952–1954; за период 1969–1972, таблице морталитета 1960–1962, а за 1973–1980, таблице морталитета 1970–1972. Од 1981. године користе се скраћене апроксимативне таблице морталитета за одговарајућу годину. / Observed by republics and provinces, for calculation of net reproduction rates, the detailed mortality tables were applied; referring to 1950 and to the period 1953–1968, the mortality tables 1952–1954 were used; for the period 1969–1972, the mortality tables 1960–1962 were used and for 1973–1980, the tables 1970–1972. From 1981, the abridged approximate mortality tables have been used, relating to the referent year.

2.13. УМРЛИ ПРЕМА МЕСЕЦУ СМРТИ, 1950, 1980, 1990, 2000, 2010. И 2011–2017.
DEATHS BY MONTHS, 1950, 1980, 1990, 2000, 2010 AND 2011–2017

	Укупно <i>Total</i>	Јануар <i>January</i>	Фебруар <i>February</i>	Март <i>March</i>	Април <i>April</i>	Мај <i>May</i>	Јун <i>June</i>	Јул <i>July</i>	Август <i>August</i>	Септем- бар <i>Sept.</i>	Октобар <i>October</i>	Новем- бар <i>Nov.</i>	Децем- бар <i>Dec.</i>	
РЕПУБЛИКА СРБИЈА / REPUBLIC OF SERBIA														
1950	89842	8856	8359	8194	7790	7295	6401	7376	7454	6157	7051	7077	7832	1950
1980	85089	7934	6785	8017	7314	7371	6707	6420	6270	6158	7009	7082	8022	1980
1990	93729	9403	8228	9064	7985	7604	7016	6741	6999	6714	7715	7693	8567	1990
2000	104042	14688	8842	8744	8145	8113	7762	7805	7617	7140	8188	7966	9032	2000
2010	103211	9310	8472	8974	8296	8712	8502	8454	8027	7910	8738	8530	9286	2010
Централна Србија / Central Serbia														
1950	53361	5498	4991	5008	4723	4315	3718	4171	4192	3572	4147	4292	4734	1950
1980	52953	5008	4294	5092	4570	4547	4177	3997	3783	3754	4288	4438	5005	1980
1990	60287	6056	5330	5968	5095	4819	4542	4230	4365	4312	4988	4935	5647	1990
2000	73966	10431	6321	6205	5772	5722	5500	5624	5326	5049	5834	5710	6472	2000
2010	74812	6782	6136	6388	5995	6300	6207	6066	5870	5782	6286	6207	6793	2010
Војводина / Vojvodina														
1950	23490	2285	2212	2094	2009	1846	1629	1930	2016	1734	1954	1856	1925	1950
1980	23227	2220	1815	2082	1964	1980	1836	1793	1751	1641	1898	1964	2283	1980
1990	25228	2417	2128	2334	2171	2026	1965	1885	1911	1833	2145	2112	2301	1990
2000	30076	4257	2521	2539	2373	2391	2262	2181	2291	2091	2354	2256	2560	2000
2010	28399	2528	2336	2586	2301	2412	2295	2388	2157	2128	2452	2323	2493	2010
Косово и Метохија / Kosovo and Metohija														
1950	12991	1073	1156	1092	1058	1134	1054	1275	1246	851	950	929	1173	1950
1980	8909	706	676	843	780	844	694	630	736	763	823	680	734	1980
1990	8214	930	770	762	719	759	509	626	723	569	582	646	619	1990
2000	2000
2010	2010
2011														
РЕПУБЛИКА СРБИЈА	102935	9638	9095	9707	8614	8611	7833	8234	7813	7430	8513	8698	8749	REPUBLIC OF SERBIA
СРБИЈА – СЕВЕР	48245	4491	4196	4473	4081	3978	3658	3862	3805	3539	3957	4098	4107	SRBIJA – SEVER
Београдски регион	20246	1869	1724	1900	1732	1673	1522	1639	1609	1498	1622	1713	1745	Beogradski region
Регион Војводине	27999	2622	2472	2573	2349	2305	2136	2223	2196	2041	2335	2385	2362	Region Vojvodine
СРБИЈА – ЈУГ	54690	5147	4899	5234	4533	4633	4175	4372	4008	3891	4556	4600	4642	SRBIJA – JUG
Регион Шумадије и Западне Србије	29123	2795	2645	2784	2462	2454	2239	2355	2048	2079	2374	2475	2413	Region Šumadije i Zapadne Srbije
Регион Јужне и Источне Србије	25567	2352	2254	2450	2071	2179	1936	2017	1960	1812	2182	2125	2229	Region Južne i Istočne Srbije
Регион Косово и Метохија	Region Kosovo i Metohija
2012														
РЕПУБЛИКА СРБИЈА	102400	8728	9437	9782	9166	8158	8043	8359	7883	7469	8100	8323	8952	REPUBLIC OF SERBIA
СРБИЈА – СЕВЕР	48195	4092	4335	4540	4235	3808	3805	3977	3806	3556	3867	3990	4184	SRBIJA – SEVER
Београдски регион	20725	1747	1761	1896	1830	1650	1644	1710	1652	1592	1647	1781	1815	Beogradski region
Регион Војводине	27470	2345	2574	2644	2405	2158	2161	2267	2154	1964	2220	2209	2369	Region Vojvodine
СРБИЈА – ЈУГ	54205	4636	5102	5242	4931	4350	4238	4382	4077	3913	4233	4333	4768	SRBIJA – JUG
Регион Шумадије и Западне Србије	28448	2482	2660	2729	2609	2253	2233	2320	2113	2077	2260	2304	2408	Region Šumadije i Zapadne Srbije
Регион Јужне и Источне Србије	25757	2154	2442	2513	2322	2097	2005	2062	1964	1836	1973	2029	2360	Region Južne i Istočne Srbije
Регион Косово и Метохија	Region Kosovo i Metohija
2013														
РЕПУБЛИКА СРБИЈА	100300	8959	8588	9608	8674	7945	8135	7866	7705	7500	8381	8156	8783	REPUBLIC OF SERBIA
СРБИЈА – СЕВЕР	47323	4173	4039	4449	4080	3756	3847	3778	3657	3598	3944	3828	4174	SRBIJA – SEVER
Београдски регион	20288	1786	1814	1891	1728	1567	1607	1684	1578	1567	1689	1620	1757	Beogradski region
Регион Војводине	27035	2387	2225	2558	2352	2189	2240	2094	2079	2031	2255	2208	2417	Region Vojvodine
СРБИЈА – ЈУГ	52977	4786	4549	5159	4594	4189	4288	4088	4048	3902	4437	4328	4609	SRBIJA – JUG
Регион Шумадије и Западне Србије	28238	2588	2472	2664	2395	2214	2300	2228	2189	2101	2384	2297	2406	Region Šumadije i Zapadne Srbije
Регион Јужне и Источне Србије	24739	2198	2077	2495	2199	1975	1988	1860	1859	1801	2053	2031	2203	Region Južne i Istočne Srbije
Регион Косово и Метохија	Region Kosovo i Metohija

2.13. УМРЛИ ПРЕМА МЕСЕЦУ СМРТИ, 1950, 1980, 1990, 2000, 2010. И 2011–2017. (наставак)
DEATHS BY MONTHS, 1950, 1980, 1990, 2000, 2010 AND 2011–2017 (continued)

	Укупно <i>Total</i>	Јануар <i>January</i>	Фебруар <i>February</i>	Март <i>March</i>	Април <i>April</i>	Мај <i>May</i>	Јун <i>June</i>	Јул <i>July</i>	Август <i>August</i>	Септем- бар <i>Sept.</i>	Октобар <i>October</i>	Новем- бар <i>Nov.</i>	Децем- бар <i>Dec.</i>	
2014														
РЕПУБЛИКА СРБИЈА	101247	9066	8527	9531	8440	8365	7663	7857	7697	7665	8878	8385	9173	REPUBLIC OF SERBIA
СРБИЈА – СЕВЕР	47881	4356	3975	4427	4015	3943	3697	3771	3649	3655	4095	3938	4360	SRBIJA – SEVER
Београдски регион	20698	1930	1722	1873	1639	1723	1638	1688	1602	1603	1794	1649	1837	Beogradski region
Регион Војводине	27183	2426	2253	2554	2376	2220	2059	2083	2047	2052	2301	2289	2523	Region Vojvodine
СРБИЈА – ЈУГ	53366	4710	4552	5104	4425	4422	3966	4086	4048	4010	4783	4447	4813	SRBIJA – JUG
Регион Шумадије и Западне Србије	28389	2551	2381	2741	2404	2357	2105	2202	2142	2152	2455	2328	2571	Region Šumadije i Zapadne Srbije
Регион Јужне и Источне Србије	24977	2159	2171	2363	2021	2065	1861	1884	1906	1858	2328	2119	2242	Region Južne i Istočne Srbije
Регион Косово и Метохија	Region Kosovo i Metohija
2015														
РЕПУБЛИКА СРБИЈА	103678	10121	9316	9794	9099	8253	7754	8635	7861	7584	8433	8249	8579	REPUBLIC OF SERBIA
СРБИЈА – СЕВЕР	49179	4734	4416	4665	4420	3859	3665	4163	3765	3620	3981	3867	4024	SRBIJA – SEVER
Београдски регион	21196	1998	1852	1990	1823	1645	1611	1850	1678	1626	1749	1633	1741	Beogradski region
Регион Војводине	27983	2736	2564	2675	2597	2214	2054	2313	2087	1994	2232	2234	2283	Region Vojvodine
СРБИЈА – ЈУГ	54499	5387	4900	5129	4679	4394	4089	4472	4096	3964	4452	4382	4555	SRBIJA – JUG
Регион Шумадије и Западне Србије	29179	2824	2668	2712	2571	2369	2156	2419	2203	2109	2381	2322	2445	Region Šumadije i Zapadne Srbije
Регион Јужне и Источне Србије	25320	2563	2232	2417	2108	2025	1933	2053	1893	1855	2071	2060	2110	Region Južne i Istočne Srbije
Регион Косово и Метохија	Region Kosovo i Metohija
2016														
РЕПУБЛИКА СРБИЈА	100834	9529	8428	8685	8212	8366	7812	7767	7566	7483	8612	8406	9968	REPUBLIC OF SERBIA
СРБИЈА – СЕВЕР	48037	4468	3968	4199	3880	3985	3626	3727	3612	3521	4130	3965	4956	SRBIJA – SEVER
Београдски регион	20803	1917	1722	1816	1649	1776	1544	1594	1580	1593	1842	1662	2108	Beogradski region
Регион Војводине	27234	2551	2246	2383	2231	2209	2082	2133	2032	1928	2288	2303	2848	Region Vojvodine
СРБИЈА – ЈУГ	52797	5061	4460	4486	4332	4381	4186	4040	3954	3962	4482	4441	5012	SRBIJA – JUG
Регион Шумадије и Западне Србије	28288	2708	2423	2411	2330	2338	2257	2105	2144	2125	2385	2383	2679	Region Šumadije i Zapadne Srbije
Регион Јужне и Источне Србије	24509	2353	2037	2075	2002	2043	1929	1935	1810	1837	2097	2058	2333	Region Južne i Istočne Srbije
Регион Косово и Метохија	Region Kosovo i Metohija
2017														
РЕПУБЛИКА СРБИЈА	103722	13385	9001	8731	8455	8294	7861	7669	7986	7204	8456	8026	8654	REPUBLIC OF SERBIA
СРБИЈА – СЕВЕР	49402	6226	4279	4143	4054	3891	3707	3689	3933	3411	4059	3815	4195	SRBIJA – SEVER
Београдски регион	21768	2772	1820	1791	1770	1708	1631	1636	1728	1522	1835	1696	1859	Beogradski region
Регион Војводине	27634	3454	2459	2352	2284	2183	2076	2053	2205	1889	2224	2119	2336	Region Vojvodine
СРБИЈА – ЈУГ	54320	7159	4722	4588	4401	4403	4154	3980	4053	3793	4397	4211	4459	SRBIJA – JUG
Регион Шумадије и Западне Србије	29362	3972	2523	2496	2333	2382	2212	2196	2219	2052	2349	2243	2385	Region Šumadije i Zapadne Srbije
Регион Јужне и Источне Србије	24958	3187	2199	2092	2068	2021	1942	1784	1834	1741	2048	1968	2074	Region Južne i Istočne Srbije
Регион Косово и Метохија	Region Kosovo i Metohija

2.14. ПРОСЕЧНА СТАРОСТ УМРЛИХ ПРЕМА ПОЛУ, 1950, 1960, 1970, 1980, 1990, 2000. И 2010.
DEATHS, BY MEAN AGE AND SEX, 1950, 1960, 1970, 1980, 1990, 2000 AND 2010

Део I / Part I

Година посматрања Referent year	Република Србија / Republic of Serbia				Година посматрања Referent year	Република Србија / Republic of Serbia			
	укупно Total	централна Србија Central Serbia	Војводина Vojvodina	Косово и Метохија Kosovo and Metohija		укупно Total	централна Србија Central Serbia	Војводина Vojvodina	Косово и Метохија Kosovo and Metohija
	Мушки / Males					Женски / Females			
1950	35,9	37,7	39,8	21,5	1950	39,7	42,1	43,4	23,0
1960	48,4	52,6	54,9	25,2	1960	51,7	56,7	60,0	24,4
1970	57,8	61,1	62,4	34,2	1970	61,7	65,8	68,5	32,2
1980	62,4	65,1	65,2	40,1	1980	67,3	70,0	71,6	39,2
1990	64,3	66,3	65,3	47,8	1990	69,4	71,3	71,8	45,6
2000	67,8	68,1	67,0	...	2000	73,0	72,9	73,2	...
2010	70,6	71,2	69,1	...	2010	75,9	76,0	75,5	...

2.14. ПРОСЕЧНА СТАРОСТ УМРЛИХ ПРЕМА ПОЛУ, 2011–2017.
DEATHS, BY MEAN AGE AND SEX, 2011–2017

Део II / Part II

Година посматрања и пол Reference year and sex	Република Србија / Republic of Serbia							
	укупно Total	Србија – север / Srbija – sever			Србија – југ / Srbija – jug			
		свега All	Београдски регион Beogradski region	Регион Војводине Region Vojvodine	свега All	Регион Шумадије и Западне Србије Region Šumadije i Zapadne Srbije	Регион Јужне и Источне Србије Region Južne i Istočne Srbije	Регион Косово и Метохија Region Kosovo i Metohija
2011 Свега / All	73,5	73,0	73,4	72,7	74,0	73,9	74,1	...
Мушки / Males	71,0	70,3	71,1	69,8	71,7	71,6	71,7	...
Женски / Females	76,1	75,7	75,8	75,7	76,4	76,3	76,6	...
2012 Свега / All	73,9	73,3	73,9	72,9	74,4	74,2	74,6	...
Мушки / Males	71,4	70,6	71,5	69,9	72,1	72,0	72,2	...
Женски / Females	76,4	76,0	76,2	75,9	76,7	76,5	77,0	...
2013 Свега / All	74,0	73,4	73,9	73,0	74,6	74,5	74,7	...
Мушки / Males	71,5	70,7	71,6	70,0	72,2	72,0	72,5	...
Женски / Females	76,7	76,2	76,3	76,2	77,1	77,0	77,2	...
2014 Свега / All	74,3	73,8	74,3	73,4	74,8	74,8	74,9	...
Мушки / Males	71,7	71,0	71,9	70,4	72,4	72,4	72,3	...
Женски / Females	77,0	76,6	76,7	76,5	77,3	77,2	77,4	...
2015 Свега / All	74,7	74,1	74,7	73,6	75,1	75,0	75,4	...
Мушки / Males	72,1	71,3	72,3	70,6	72,7	72,5	72,9	...
Женски / Females	77,3	76,9	77,1	76,7	77,7	77,5	77,8	...
2016 Свега / All	74,8	74,3	75,1	73,7	75,2	75,1	75,3	...
Мушки / Males	72,2	71,6	72,6	70,8	72,8	72,7	73,0	...
Женски / Females	77,4	77,0	77,5	76,6	77,7	77,7	77,7	...
2017 Свега / All	75,1	74,6	75,4	74,0	75,5	75,5	75,5	...
Мушки / Males	72,5	71,8	73,0	71,0	73,0	73,0	73,0	...
Женски / Females	77,7	77,3	77,7	77,0	78,0	78,0	78,0	...

2.15. УМРЛИ ПРЕМА СТАРОСТИ И ПОЛУ, 2000, 2005. И 2010.
DEATHS BY AGE AND SEX, 2000, 2005 AND 2010

Део I / Part I

		2000	2005	2010	2000	2005	2010		
РЕПУБЛИКА СРБИЈА REPUBLIC OF SERBIA					Централна Србија Central Serbia				
Укупно		104042	106771	103211	73966	76647	74812		Total
	Мушки	53751	54336	51990	38512	39119	37629	Male	
	Женски	50291	52435	51221	35454	37528	37183	Female	
0-4 г.	Свега	939	667	543	688	516	434	All	0-4
	Мушки	548	407	315	401	316	252	Male	
	Женски	391	260	228	287	200	182	Female	
0	Свега	785	579	460	587	446	366	All	0
	Мушки	473	358	268	358	276	215	Male	
	Женски	312	221	192	229	170	151	Female	
1	Свега	69	32	29	50	27	26	All	1
	Мушки	29	16	14	18	14	13	Male	
	Женски	40	16	15	32	13	13	Female	
2	Свега	35	30	27	20	23	21	All	2
	Мушки	19	19	17	12	16	12	Male	
	Женски	16	11	10	8	7	9	Female	
3	Свега	30	14	16	18	10	14	All	3
	Мушки	19	7	9	8	5	8	Male	
	Женски	11	7	7	10	5	6	Female	
4	Свега	20	12	11	13	10	7	All	4
	Мушки	8	7	7	5	5	4	Male	
	Женски	12	5	4	8	5	3	Female	
5-9	Свега	91	65	49	72	43	35	All	5-9
	Мушки	57	38	29	42	27	19	Male	
	Женски	34	27	20	30	16	16	Female	
5	Свега	10	14	8	7	9	6	All	5
	Мушки	8	8	4	5	5	4	Male	
	Женски	2	6	4	2	4	2	Female	
6	Свега	26	11	10	19	4	7	All	6
	Мушки	17	3	6	11	1	3	Male	
	Женски	9	8	4	8	3	4	Female	
7	Свега	18	14	11	16	9	8	All	7
	Мушки	12	9	7	10	6	6	Male	
	Женски	6	5	4	6	3	2	Female	
8	Свега	18	14	7	14	12	7	All	8
	Мушки	9	8	2	7	7	2	Male	
	Женски	9	6	5	7	5	5	Female	
9	Свега	19	12	13	16	9	7	All	9
	Мушки	11	10	10	9	8	4	Male	
	Женски	8	2	3	7	1	3	Female	
10-14	Свега	130	71	56	91	45	36	All	10-14
	Мушки	77	46	30	50	28	20	Male	
	Женски	53	25	26	41	17	16	Female	
15-19	Свега	279	198	154	205	137	106	All	15-19
	Мушки	202	144	107	149	99	74	Male	
	Женски	77	54	47	56	38	32	Female	
20-24	Свега	433	362	246	326	259	177	All	20-24
	Мушки	315	274	182	247	192	124	Male	
	Женски	118	88	64	79	67	53	Female	
25-29	Свега	424	397	351	320	286	251	All	25-29
	Мушки	305	301	252	230	216	169	Male	
	Женски	119	96	99	90	70	82	Female	
30-34	Свега	571	527	443	419	379	299	All	30-34
	Мушки	371	362	309	273	256	208	Male	
	Женски	200	165	134	146	123	91	Female	
35-39	Свега	885	690	626	618	497	440	All	35-39
	Мушки	582	465	413	404	331	286	Male	
	Женски	303	225	213	214	166	154	Female	
40-44	Свега	1612	1346	1018	1076	911	694	All	40-44
	Мушки	1110	849	652	729	570	442	Male	
	Женски	502	497	366	347	341	252	Female	

2.15. УМРЛИ ПРЕМА СТАРОСТИ И ПОЛУ, 2000, 2005. И 2010. (наставак)
DEATHS BY AGE AND SEX, 2000, 2005 AND 2010 (continued)

Део I / Part I

		2000	2005	2010	2000	2005	2010		
45-49	Свега	3171	2458	1961	2189	1671	1286	All	45-49
	Мушки	2110	1640	1295	1432	1108	856	Male	
	Женски	1061	818	666	757	563	430	Female	
50-54	Свега	4271	4786	3603	2893	3351	2414	All	50-54
	Мушки	2903	3160	2448	1927	2193	1620	Male	
	Женски	1368	1626	1155	966	1158	794	Female	
55-59	Свега	5205	5886	6515	3529	3969	4523	All	55-59
	Мушки	3356	3877	4331	2257	2567	2969	Male	
	Женски	1849	2009	2184	1272	1402	1554	Female	
60-64	Свега	9152	6863	7544	6283	4733	5136	All	60-64
	Мушки	5678	4328	4856	3935	3001	3253	Male	
	Женски	3474	2535	2688	2348	1732	1883	Female	
65-69	Свега	15127	11936	8706	10836	8260	6128	All	65-69
	Мушки	8847	7031	5132	6311	4824	3593	Male	
	Женски	6280	4905	3574	4525	3436	2535	Female	
70-74	Свега	19154	18815	14437	13894	13591	10343	All	70-74
	Мушки	9862	9959	7773	7221	7238	5556	Male	
	Женски	9292	8856	6664	6673	6353	4787	Female	
75-79	Свега	19504	22039	20937	14321	16202	15611	All	75-79
	Мушки	8543	10137	10054	6427	7569	7567	Male	
	Женски	10961	11902	10883	7894	8633	8044	Female	
80-84	Свега	9546	18655	20260	6746	13881	15096	All	80-84
	Мушки	3824	7251	8295	2800	5559	6350	Male	
	Женски	5722	11404	11965	3946	8322	8746	Female	
85 и више г.	Свега	13455	10921	15709	9395	7852	11760	All	85 and over
	Мушки	4988	4006	5481	3624	2980	4243	Male	
	Женски	8467	6915	10228	5771	4872	7517	Female	
Непознато	Свега	93	89	53	65	64	43	All	Unknown
	Мушки	73	61	36	53	45	28	Male	
	Женски	20	28	17	12	19	15	Female	
Војводина / Vojvodina				Косово и Метохија / Kosovo and Metohija					
Свега		30076	30124	28399	All	
Мушки		15239	15217	14361	Male	
Женски		14837	14907	14038	Female	
0-4 г.	Свега	251	151	109	All	0-4
	Мушки	147	91	63	Male	
	Женски	104	60	46	Female	
0	Свега	198	133	94	All	0
	Мушки	115	82	53	Male	
	Женски	83	51	41	Female	
1	Свега	19	5	3	All	1
	Мушки	11	2	1	Male	
	Женски	8	3	2	Female	
2	Свега	15	7	6	All	2
	Мушки	7	3	5	Male	
	Женски	8	4	1	Female	
3	Свега	12	4	2	All	3
	Мушки	11	2	1	Male	
	Женски	1	2	1	Female	
4	Свега	7	2	4	All	4
	Мушки	3	2	3	Male	
	Женски	4	-	1	Female	
5-9	Свега	19	22	14	All	5-9
	Мушки	15	11	10	Male	
	Женски	4	11	4	Female	
5	Свега	3	5	2	All	5
	Мушки	3	3	-	Male	
	Женски	-	2	2	Female	
6	Свега	7	7	3	All	6
	Мушки	6	2	3	Male	
	Женски	1	5	-	Female	

2.15. УМРЛИ ПРЕМА СТАРОСТИ И ПОЛУ, 2000, 2005. И 2010. (наставак)
DEATHS BY AGE AND SEX, 2000, 2005 AND 2010 (continued)

Део I / Part I

		2000	2005	2010	2000	2005	2010		
7	Свега	2	5	3	All	7
	Мушки	2	3	1	Male	
	Женски	-	2	2	Female	
8	Свега	4	2	-	All	8
	Мушки	2	1	-	Male	
	Женски	2	1	-	Female	
9	Свега	3	3	6	All	9
	Мушки	2	2	6	Male	
	Женски	1	1	-	Female	
10-14	Свега	39	26	20	All	10-14
	Мушки	27	18	10	Male	
	Женски	12	8	10	Female	
15-19	Свега	74	61	48	All	15-19
	Мушки	53	45	33	Male	
	Женски	21	16	15	Female	
20-24	Свега	107	103	69	All	20-24
	Мушки	68	82	58	Male	
	Женски	39	21	11	Female	
25-29	Свега	104	111	100	All	25-29
	Мушки	75	85	83	Male	
	Женски	29	26	17	Female	
30-34	Свега	152	148	144	All	30-34
	Мушки	98	106	101	Male	
	Женски	54	42	43	Female	
35-39	Свега	267	193	186	All	35-39
	Мушки	178	134	127	Male	
	Женски	89	59	59	Female	
40-44	Свега	536	435	324	All	40-44
	Мушки	381	279	210	Male	
	Женски	155	156	114	Female	
45-49	Свега	982	787	675	All	45-49
	Мушки	678	532	439	Male	
	Женски	304	255	236	Female	
50-54	Свега	1378	1435	1189	All	50-54
	Мушки	976	967	828	Male	
	Женски	402	468	361	Female	
55-59	Свега	1676	1917	1992	All	55-59
	Мушки	1099	1310	1362	Male	
	Женски	577	607	630	Female	
60-64	Свега	2869	2130	2408	All	60-64
	Мушки	1743	1327	1603	Male	
	Женски	1126	803	805	Female	
65-69	Свега	4291	3676	2578	All	65-69
	Мушки	2536	2207	1539	Male	
	Женски	1755	1469	1039	Female	
70-74	Свега	5260	5224	4094	All	70-74
	Мушки	2641	2721	2217	Male	
	Женски	2619	2503	1877	Female	
75-79	Свега	5183	5837	5326	All	75-79
	Мушки	2116	2568	2487	Male	
	Женски	3067	3269	2839	Female	
80-84	Свега	2800	4774	5164	All	80-84
	Мушки	1024	1692	1945	Male	
	Женски	1776	3082	3219	Female	
85 и више г.	Свега	4060	3069	3949	All	85 and over
	Мушки	1364	1026	1238	Male	
	Женски	2696	2043	2711	Female	
Непознато	Свега	28	25	10	All	Unknown
	Мушки	20	16	8	Male	
	Женски	8	9	2	Female	

2.15. УМРЛИ ПРЕМА СТАРОСТИ И ПОЛУ, 2011–2017.
DEATHS BY AGE AND SEX, 2011–2017

Део II / Part II

		Република Србија / Republic of Serbia							...	Total
		Србија – север / Srbija – sever				Србија – југ / Srbija – jug				
		укупно Total	свега All	Београдски регион Beogradski region	Регион Војводине Region Vojvodine	свега All	Регион Шумадије и Западне Србије Region Šumadije i Zapadne Srbije	Регион Јужне и Источне Србије Region Južne i Istočne Srbije		
2011										
Укупно		102935	48245	20246	27999	54690	29123	25567	...	
Мушки		52114	24289	10241	14048	27825	14870	12955	...	Male
Женски		50821	23956	10005	13951	26865	14253	12612	...	Female
0–4 г.	Свега	469	216	110	106	253	137	116	...	All 0–4
	Мушки	264	114	55	59	150	71	79	...	Male
	Женски	205	102	55	47	103	66	37	...	Female
0	Свега	414	191	102	89	223	117	106	...	All 0
	Мушки	231	100	50	50	131	59	72	...	Male
	Женски	183	91	52	39	92	58	34	...	Female
1	Свега	19	6	2	4	13	8	5	...	All 1
	Мушки	14	6	2	4	8	5	3	...	Male
	Женски	5	-	-	-	5	3	2	...	Female
2	Свега	20	11	2	9	9	5	4	...	All 2
	Мушки	12	5	1	4	7	3	4	...	Male
	Женски	8	6	1	5	2	2	-	...	Female
3	Свега	8	3	1	2	5	4	1	...	All 3
	Мушки	5	2	1	1	3	3	-	...	Male
	Женски	3	1	-	1	2	1	1	...	Female
4	Свега	8	5	3	2	3	3	-	...	All 4
	Мушки	2	1	1	-	1	1	-	...	Male
	Женски	6	4	2	2	2	2	-	...	Female
5–9	Свега	46	15	9	6	31	17	14	...	All 5–9
	Мушки	19	6	4	2	13	6	7	...	Male
	Женски	27	9	5	4	18	11	7	...	Female
5	Свега	13	3	1	2	10	4	6	...	All 5
	Мушки	5	1	-	1	4	2	2	...	Male
	Женски	8	2	1	1	6	2	4	...	Female
6	Свега	5	1	1	-	4	1	3	...	All 6
	Мушки	3	1	1	-	2	-	2	...	Male
	Женски	2	-	-	-	2	1	1	...	Female
7	Свега	5	1	-	1	4	3	1	...	All 7
	Мушки	2	1	-	1	1	1	-	...	Male
	Женски	3	-	-	-	3	2	1	...	Female
8	Свега	11	5	3	2	6	4	2	...	All 8
	Мушки	4	1	1	-	3	2	1	...	Male
	Женски	7	4	2	2	3	2	1	...	Female
9	Свега	12	5	4	1	7	5	2	...	All 9
	Мушки	5	2	2	-	3	1	2	...	Male
	Женски	7	3	2	1	4	4	-	...	Female
10–14	Свега	56	25	8	17	31	15	16	...	All 10–14
	Мушки	29	13	6	7	16	6	10	...	Male
	Женски	27	12	2	10	15	9	6	...	Female
15–19	Свега	153	74	24	50	79	45	34	...	All 15–19
	Мушки	102	51	19	32	51	29	22	...	Male
	Женски	51	23	5	18	28	16	12	...	Female
20–24	Свега	237	115	48	67	122	69	53	...	All 20–24
	Мушки	171	82	33	49	89	52	37	...	Male
	Женски	66	33	15	18	33	17	16	...	Female
25–29	Свега	341	178	78	100	163	81	82	...	All 25–29
	Мушки	240	133	56	77	107	52	55	...	Male
	Женски	101	45	22	23	56	29	27	...	Female
30–34	Свега	462	237	108	129	225	112	113	...	All 30–34
	Мушки	324	157	72	85	167	85	82	...	Male
	Женски	138	80	36	44	58	27	31	...	Female
35–39	Свега	625	295	136	159	330	180	150	...	All 35–39
	Мушки	412	204	88	116	208	116	92	...	Male
	Женски	213	91	48	43	122	64	58	...	Female
40–44	Свега	971	497	213	284	474	258	216	...	All 40–44
	Мушки	633	334	138	196	299	167	132	...	Male
	Женски	338	163	75	88	175	91	84	...	Female

2.15. УМРЛИ ПРЕМА СТАРОСТИ И ПОЛУ, 2011–2017. (наставак)
DEATHS BY AGE AND SEX, 2011–2017 (continued)
Део II / Part II

		Република Србија / Republic of Serbia									
		укупно <i>Total</i>	Србија – север / <i>Srbija – sever</i>			Србија – југ / <i>Srbija – jug</i>					
			свега <i>All</i>	Београдски регион <i>Beogradski region</i>	Регион Војводине <i>Region Vojvodine</i>	свега <i>All</i>	Регион Шумадије и Западне Србије <i>Region Šumadije i Zapadne Srbije</i>	Регион Јужне и Источне Србије <i>Region Južne i Istočne Srbije</i>	Регион Косово и Метохија <i>Region Kosovo i Metohija</i>		
45–49	Свега	1910	964	376	588	946	510	436	...	All	45–49
	Мушки	1282	645	233	412	637	339	298	...	Male	
	Женски	628	319	143	176	309	171	138	...	Female	
50–54	Свега	3488	1784	672	1112	1704	948	756	...	All	50–54
	Мушки	2340	1188	448	740	1152	655	497	...	Male	
	Женски	1148	596	224	372	552	293	259	...	Female	
55–59	Свега	6160	3100	1253	1847	3060	1680	1380	...	All	55–59
	Мушки	4125	2044	818	1226	2081	1127	954	...	Male	
	Женски	2035	1056	435	621	979	553	426	...	Female	
60–64	Свега	8126	4174	1679	2495	3952	2091	1861	...	All	60–64
	Мушки	5249	2690	1053	1637	2559	1344	1215	...	Male	
	Женски	2877	1484	626	858	1393	747	646	...	Female	
65–69	Свега	8115	3982	1547	2435	4133	2130	2003	...	All	65–69
	Мушки	4897	2345	899	1446	2552	1330	1222	...	Male	
	Женски	3218	1637	648	989	1581	800	781	...	Female	
70–74	Свега	13996	6749	2745	4004	7247	3900	3347	...	All	70–74
	Мушки	7586	3614	1494	2120	3972	2166	1806	...	Male	
	Женски	6410	3135	1251	1884	3275	1734	1541	...	Female	
75–79	Свега	20360	9092	3783	5309	11268	6069	5199	...	All	75–79
	Мушки	9717	4384	1877	2507	5333	2874	2459	...	Male	
	Женски	10643	4708	1906	2802	5935	3195	2740	...	Female	
80–84	Свега	20718	9097	3936	5161	11621	6160	5461	...	All	80–84
	Мушки	8739	3697	1631	2066	5042	2697	2345	...	Male	
	Женски	11979	5400	2305	3095	6579	3463	3116	...	Female	
85 и више г.	Свега	16665	7621	3495	4126	9044	4720	4324	...	All	85 and over
	Мушки	5961	2567	1299	1268	3394	1753	1641	...	Male	
	Женски	10704	5054	2196	2858	5650	2967	2683	...	Female	
Непознато	Свега	37	30	26	4	7	1	6	...	All	Unknown
	Мушки	24	21	18	3	3	1	2	...	Male	
	Женски	13	9	8	1	4	-	4	...	Female	
2012											
Укупно		102400	48195	20725	27470	54205	28448	25757	...	Total	
	Мушки	51909	24243	10499	13744	27666	14532	13134	...	Male	
	Женски	50491	23952	10226	13726	26539	13916	12623	...	Female	
0–4 г.	Свега	469	244	125	119	225	126	99	...	All	0–4
	Мушки	251	124	66	58	127	68	59	...	Male	
	Женски	218	120	59	61	98	58	40	...	Female	
0	Свега	415	207	108	99	208	117	91	...	All	0
	Мушки	220	101	54	47	119	64	55	...	Male	
	Женски	195	106	54	52	89	53	36	...	Female	
1	Свега	25	16	7	9	9	5	4	...	All	1
	Мушки	14	10	4	6	4	2	2	...	Male	
	Женски	11	6	3	3	5	3	2	...	Female	
2	Свега	10	9	3	6	1	1	-	...	All	2
	Мушки	6	5	3	2	1	1	-	...	Male	
	Женски	4	4	-	4	-	-	-	...	Female	
3	Свега	12	9	5	4	3	1	2	...	All	3
	Мушки	7	6	3	3	1	-	1	...	Male	
	Женски	5	3	2	1	2	1	1	...	Female	
4	Свега	7	3	2	1	4	2	2	...	All	4
	Мушки	4	2	2	-	2	1	1	...	Male	
	Женски	3	1	-	1	2	1	1	...	Female	
5–9	Свега	36	18	6	12	18	7	11	...	All	5–9
	Мушки	22	10	3	7	12	5	7	...	Male	
	Женски	14	8	3	5	6	2	4	...	Female	
5	Свега	11	4	-	4	7	3	4	...	All	5
	Мушки	8	2	-	2	6	2	4	...	Male	
	Женски	3	2	-	2	1	1	-	...	Female	
6	Свега	2	-	-	-	2	1	1	...	All	6
	Мушки	2	-	-	-	2	1	1	...	Male	
	Женски	-	-	-	-	-	-	-	...	Female	

2.15. УМРЛИ ПРЕМА СТАРОСТИ И ПОЛУ, 2011–2017. (наставак)
DEATHS BY AGE AND SEX, 2011–2017 (continued)

Део II / Part II

		Република Србија / Republic of Serbia									
		укупно Total	Србија – север / Srbija – sever			Србија – југ / Srbija – jug					
			свега All	Београдски регион Beogradski region	Регион Војводине Region Vojvodine	свега All	Регион Шумадије и Западне Србије Region Šumadije i Zapadne Srbije	Регион Јужне и Источне Србије Region Južne i Istočne Srbije	Регион Косово и Метохија Region Kosovo i Metohija		
7	Свега	10	7	2	5	3	-	3	...	All	7
	Мушки	5	4	-	4	1	-	1	...	Male	
	Женски	5	3	2	1	2	-	2	...	Female	
8	Свега	6	3	1	2	3	2	1	...	All	8
	Мушки	4	2	1	1	2	1	1	...	Male	
	Женски	2	1	-	1	1	1	-	...	Female	
9	Свега	7	4	3	1	3	1	2	...	All	9
	Мушки	3	2	2	-	1	1	-	...	Male	
	Женски	4	2	1	1	2	-	2	...	Female	
10–14	Свега	61	25	11	14	36	19	17	...	All	10–14
	Мушки	43	15	7	8	28	16	12	...	Male	
	Женски	18	10	4	6	8	3	5	...	Female	
15–19	Свега	121	51	23	28	70	35	35	...	All	15–19
	Мушки	84	35	12	23	49	28	21	...	Male	
	Женски	37	16	11	5	21	7	14	...	Female	
20–24	Свега	226	116	41	75	110	66	44	...	All	20–24
	Мушки	167	86	32	54	81	43	38	...	Male	
	Женски	59	30	9	21	29	23	6	...	Female	
25–29	Свега	320	158	77	81	162	83	79	...	All	25–29
	Мушки	234	109	52	57	125	65	60	...	Male	
	Женски	86	49	25	24	37	18	19	...	Female	
30–34	Свега	425	254	96	158	171	91	80	...	All	30–34
	Мушки	304	187	72	115	117	61	56	...	Male	
	Женски	121	67	24	43	54	30	24	...	Female	
35–39	Свега	610	331	152	179	279	139	140	...	All	35–39
	Мушки	415	222	102	120	193	95	98	...	Male	
	Женски	195	109	50	59	86	44	42	...	Female	
40–44	Свега	998	486	181	305	512	261	251	...	All	40–44
	Мушки	638	314	117	197	324	163	161	...	Male	
	Женски	360	172	64	108	188	98	90	...	Female	
45–49	Свега	1778	900	333	567	878	457	421	...	All	45–49
	Мушки	1147	588	211	377	559	286	273	...	Male	
	Женски	631	312	122	190	319	171	148	...	Female	
50–54	Свега	3228	1604	640	964	1624	891	733	...	All	50–54
	Мушки	2116	1039	397	642	1077	568	509	...	Male	
	Женски	1112	565	243	322	547	323	224	...	Female	
55–59	Свега	6126	3098	1236	1862	3028	1706	1322	...	All	55–59
	Мушки	4057	2027	801	1226	2030	1146	884	...	Male	
	Женски	2069	1071	435	636	998	560	438	...	Female	
60–64	Свега	8183	4172	1784	2388	4011	2101	1910	...	All	60–64
	Мушки	5333	2709	1108	1601	2624	1391	1233	...	Male	
	Женски	2850	1463	676	787	1387	710	677	...	Female	
65–69	Свега	8132	4126	1683	2443	4006	2065	1941	...	All	65–69
	Мушки	4923	2471	1026	1445	2452	1232	1220	...	Male	
	Женски	3209	1655	657	998	1554	833	721	...	Female	
70–74	Свега	13152	6194	2462	3732	6958	3654	3304	...	All	70–74
	Мушки	7189	3397	1358	2039	3792	1982	1810	...	Male	
	Женски	5963	2797	1104	1693	3166	1672	1494	...	Female	
75–79	Свега	19588	8818	3764	5054	10770	5705	5065	...	All	75–79
	Мушки	9510	4275	1883	2392	5235	2777	2458	...	Male	
	Женски	10078	4543	1881	2662	5535	2928	2607	...	Female	
80–84	Свега	20918	9147	4074	5073	11771	6185	5586	...	All	80–84
	Мушки	8906	3740	1726	2014	5166	2721	2445	...	Male	
	Женски	12012	5407	2348	3059	6605	3464	3141	...	Female	
85 и више г.	Свега	17966	8403	4000	4403	9563	4852	4711	...	All	85 and over
	Мушки	6527	2858	1495	1363	3669	1883	1786	...	Male	
	Женски	11439	5545	2505	3040	5894	2969	2925	...	Female	
Непознато	Свега	63	50	37	13	13	5	8	...	All	Unknown
	Мушки	43	37	31	6	6	2	4	...	Male	
	Женски	20	13	6	7	7	3	4	...	Female	

2.15. УМРЛИ ПРЕМА СТАРОСТИ И ПОЛУ, 2011–2017. (наставак)
DEATHS BY AGE AND SEX, 2011–2017 (continued)

Део II / Part II

		Република Србија / Republic of Serbia							...	Total
		Србија – север / Srbija – sever				Србија – југ / Srbija – jug				
		укупно Total	свега All	Београдски регион Beogradski region	Регион Војводине Region Vojvodine	свега All	Регион Шумадије и Западне Србије Region Šumadije i Zapadne Srbije	Регион Јужне и Источне Србије Region Južne i Istočne Srbije		
2013										
Укупно		100300	47323	20288	27035	52977	28238	24739	...	
Мушки		50910	23884	10191	13693	27026	14330	12696	...	Male
Женски		49390	23439	10097	13342	25951	13908	12043	...	Female
0–4 г.	Свега	466	216	116	100	250	132	118	...	All 0–4
	Мушки	271	126	68	58	145	74	71	...	Male
	Женски	195	90	48	42	105	58	47	...	Female
0	Свега	413	190	103	87	223	122	101	...	All 0
	Мушки	246	111	60	51	135	71	64	...	Male
	Женски	167	79	43	36	88	51	37	...	Female
1	Свега	18	7	4	3	11	3	8	...	All 1
	Мушки	11	5	3	2	6	2	4	...	Male
	Женски	7	2	1	1	5	1	4	...	Female
2	Свега	15	6	2	4	9	5	4	...	All 2
	Мушки	2	1	1	-	1	-	1	...	Male
	Женски	13	5	1	4	8	5	3	...	Female
3	Свега	10	5	3	2	5	2	3	...	All 3
	Мушки	5	3	2	1	2	1	1	...	Male
	Женски	5	2	1	1	3	1	2	...	Female
4	Свега	10	8	4	4	2	-	2	...	All 4
	Мушки	7	6	2	4	1	-	1	...	Male
	Женски	3	2	2	-	1	-	1	...	Female
5–9	Свега	38	21	7	14	17	10	7	...	All 5–9
	Мушки	18	11	3	8	7	4	3	...	Male
	Женски	20	10	4	6	10	6	4	...	Female
5	Свега	5	2	1	1	3	2	1	...	All 5
	Мушки	2	-	-	-	2	1	1	...	Male
	Женски	3	2	1	1	1	1	-	...	Female
6	Свега	5	2	1	1	3	2	1	...	All 6
	Мушки	2	1	-	1	1	1	-	...	Male
	Женски	3	1	1	-	2	1	1	...	Female
7	Свега	8	7	3	4	1	1	-	...	All 7
	Мушки	4	4	1	3	-	-	-	...	Male
	Женски	4	3	2	1	1	1	-	...	Female
8	Свега	6	3	-	3	3	3	-	...	All 8
	Мушки	3	2	-	2	1	1	-	...	Male
	Женски	3	1	-	1	2	2	-	...	Female
9	Свега	14	7	2	5	7	2	5	...	All 9
	Мушки	7	4	2	2	3	1	2	...	Male
	Женски	7	3	-	3	4	1	3	...	Female
10–14	Свега	54	21	9	12	33	17	16	...	All 10–14
	Мушки	35	17	9	8	18	8	10	...	Male
	Женски	19	4	-	4	15	9	6	...	Female
15–19	Свега	129	61	25	36	68	37	31	...	All 15–19
	Мушки	90	44	17	27	46	26	20	...	Male
	Женски	39	17	8	9	22	11	11	...	Female
20–24	Свега	193	96	41	55	97	60	37	...	All 20–24
	Мушки	148	74	35	39	74	46	28	...	Male
	Женски	45	22	6	16	23	14	9	...	Female
25–29	Свега	289	157	65	92	132	83	49	...	All 25–29
	Мушки	201	102	42	60	99	63	36	...	Male
	Женски	88	55	23	32	33	20	13	...	Female
30–34	Свега	462	270	120	150	192	96	96	...	All 30–34
	Мушки	322	194	83	111	128	62	66	...	Male
	Женски	140	76	37	39	64	34	30	...	Female
35–39	Свега	580	296	142	154	284	154	130	...	All 35–39
	Мушки	393	201	99	102	192	107	85	...	Male
	Женски	187	95	43	52	92	47	45	...	Female
40–44	Свега	900	458	183	275	442	230	212	...	All 40–44
	Мушки	595	302	104	198	293	154	139	...	Male
	Женски	305	156	79	77	149	76	73	...	Female

2.15. УМРЛИ ПРЕМА СТАРОСТИ И ПОЛУ, 2011–2017. (наставак)
DEATHS BY AGE AND SEX, 2011–2017 (continued)
Део II / Part II

		Република Србија / Republic of Serbia									
		укупно <i>Total</i>	Србија – север / <i>Srbija – sever</i>			Србија – југ / <i>Srbija – jug</i>					
			свега <i>All</i>	Београдски регион <i>Beogradski region</i>	Регион Војводине <i>Region Vojvodine</i>	свега <i>All</i>	Регион Шумадије и Западне Србије <i>Region Šumadije i Zapadne Srbije</i>	Регион Јужне и Источне Србије <i>Region Južne i Istočne Srbije</i>	Регион Косово и Метохија <i>Region Kosovo i Metohija</i>		
45–49	Свега	1686	876	331	545	810	440	370	...	All	45–49
	Мушки	1094	568	210	358	526	279	247	...	Male	
	Женски	592	308	121	187	284	161	123	...	Female	
50–54	Свега	3124	1590	595	995	1534	820	714	...	All	50–54
	Мушки	2048	1049	354	695	999	540	459	...	Male	
	Женски	1076	541	241	300	535	280	255	...	Female	
55–59	Свега	5651	2895	1160	1735	2756	1547	1209	...	All	55–59
	Мушки	3742	1874	727	1147	1868	1040	828	...	Male	
	Женски	1909	1021	433	588	888	507	381	...	Female	
60–64	Свега	8538	4327	1844	2483	4211	2335	1876	...	All	60–64
	Мушки	5577	2786	1152	1634	2791	1553	1238	...	Male	
	Женски	2961	1541	692	849	1420	782	638	...	Female	
65–69	Свега	8381	4198	1686	2512	4183	2217	1966	...	All	65–69
	Мушки	5150	2534	988	1546	2616	1392	1224	...	Male	
	Женски	3231	1664	698	966	1567	825	742	...	Female	
70–74	Свега	12053	5779	2355	3424	6274	3188	3086	...	All	70–74
	Мушки	6627	3171	1283	1888	3456	1743	1713	...	Male	
	Женски	5426	2608	1072	1536	2818	1445	1373	...	Female	
75–79	Свега	18545	8620	3584	5036	9925	5335	4590	...	All	75–79
	Мушки	9082	4225	1803	2422	4857	2581	2276	...	Male	
	Женски	9463	4395	1781	2614	5068	2754	2314	...	Female	
80–84	Свега	20612	8898	3979	4919	11714	6282	5432	...	All	80–84
	Мушки	8840	3684	1689	1995	5156	2741	2415	...	Male	
	Женски	11772	5214	2290	2924	6558	3541	3017	...	Female	
85 и више г.	Свега	18545	8497	4010	4487	10048	5251	4797	...	All	85 and over
	Мушки	6634	2883	1495	1388	3751	1916	1835	...	Male	
	Женски	11911	5614	2515	3099	6297	3335	2962	...	Female	
Непознато	Свега	54	47	36	11	7	4	3	...	All	Unknown
	Мушки	43	39	30	9	4	1	3	...	Male	
	Женски	11	8	6	2	3	3	-	...	Female	
2014											
Укупно		101247	47881	20698	27183	53366	28389	24977	...	Total	
	Мушки	51010	23971	10256	13715	27039	14547	12492	...	Male	
	Женски	50237	23910	10442	13468	26327	13842	12485	...	Female	
0–4 г.	Свега	441	201	104	97	240	118	122	...	All	0–4
	Мушки	255	119	65	54	136	71	65	...	Male	
	Женски	186	82	39	43	104	47	57	...	Female	
0	Свега	381	172	91	81	209	101	108	...	All	0
	Мушки	228	103	56	47	125	63	62	...	Male	
	Женски	153	69	35	34	84	38	46	...	Female	
1	Свега	29	16	7	9	13	9	4	...	All	1
	Мушки	11	7	4	3	4	3	1	...	Male	
	Женски	18	9	3	6	9	6	3	...	Female	
2	Свега	14	6	2	4	8	3	5	...	All	2
	Мушки	7	3	1	2	4	3	1	...	Male	
	Женски	7	3	1	2	4	-	4	...	Female	
3	Свега	5	2	1	1	3	1	2	...	All	3
	Мушки	2	2	1	1	-	-	-	...	Male	
	Женски	3	-	-	-	3	1	2	...	Female	
4	Свега	12	5	3	2	7	4	3	...	All	4
	Мушки	7	4	3	1	3	2	1	...	Male	
	Женски	5	1	-	1	4	2	2	...	Female	
5–9	Свега	43	19	9	10	24	12	12	...	All	5–9
	Мушки	27	14	6	8	13	7	6	...	Male	
	Женски	16	5	3	2	11	5	6	...	Female	
5	Свега	10	4	2	2	6	3	3	...	All	5
	Мушки	6	4	2	2	2	1	1	...	Male	
	Женски	4	-	-	-	4	2	2	...	Female	
6	Свега	7	4	2	2	3	2	1	...	All	6
	Мушки	5	3	2	1	2	1	1	...	Male	
	Женски	2	1	-	1	1	1	-	...	Female	

2.15. УМРЛИ ПРЕМА СТАРОСТИ И ПОЛУ, 2011–2017. (наставак)
DEATHS BY AGE AND SEX, 2011–2017 (continued)

Део II / Part II

		Република Србија / Republic of Serbia									
		укупно Total	Србија – север / Srbija – sever			Србија – југ / Srbija – jug					
			свега All	Београдски регион Beogradski region	Регион Војводине Region Vojvodine	свега All	Регион Шумадије и Западне Србије Region Šumadije i Zapadne Srbije	Регион Јужне и Источне Србије Region Južne i Istočne Srbije	Регион Косово и Метохија Region Kosovo i Metohija		
7	Свега	9	2	1	1	7	3	4	...	All	7
	Мушки	6	1	-	1	5	2	3	...	Male	
	Женски	3	1	1	-	2	1	1	...	Female	
8	Свега	8	5	2	3	3	2	1	...	All	8
	Мушки	5	3	-	3	2	1	1	...	Male	
	Женски	3	2	2	-	1	1	-	...	Female	
9	Свега	9	4	2	2	5	2	3	...	All	9
	Мушки	5	3	2	1	2	2	-	...	Male	
	Женски	4	1	-	1	3	-	3	...	Female	
10–14	Свега	47	15	9	6	32	13	19	...	All	10–14
	Мушки	27	6	4	2	21	8	13	...	Male	
	Женски	20	9	5	4	11	5	6	...	Female	
15–19	Свега	122	59	28	31	63	34	29	...	All	15–19
	Мушки	88	40	20	20	48	29	19	...	Male	
	Женски	34	19	8	11	15	5	10	...	Female	
20–24	Свега	222	124	49	75	98	56	42	...	All	20–24
	Мушки	159	92	39	53	67	35	32	...	Male	
	Женски	63	32	10	22	31	21	10	...	Female	
25–29	Свега	265	129	54	75	136	79	57	...	All	25–29
	Мушки	189	97	35	62	92	56	36	...	Male	
	Женски	76	32	19	13	44	23	21	...	Female	
30–34	Свега	363	180	77	103	183	116	67	...	All	30–34
	Мушки	249	122	49	73	127	79	48	...	Male	
	Женски	114	58	28	30	56	37	19	...	Female	
35–39	Свега	591	318	134	184	273	156	117	...	All	35–39
	Мушки	394	211	88	123	183	111	72	...	Male	
	Женски	197	107	46	61	90	45	45	...	Female	
40–44	Свега	938	476	220	256	462	228	234	...	All	40–44
	Мушки	589	300	134	166	289	136	153	...	Male	
	Женски	349	176	86	90	173	92	81	...	Female	
45–49	Свега	1683	859	335	524	824	444	380	...	All	45–49
	Мушки	1086	562	220	342	524	285	239	...	Male	
	Женски	597	297	115	182	300	159	141	...	Female	
50–54	Свега	3087	1565	609	956	1522	822	700	...	All	50–54
	Мушки	2014	997	353	644	1017	536	481	...	Male	
	Женски	1073	568	256	312	505	286	219	...	Female	
55–59	Свега	5333	2653	1027	1626	2680	1472	1208	...	All	55–59
	Мушки	3540	1750	642	1108	1790	976	814	...	Male	
	Женски	1793	903	385	518	890	496	394	...	Female	
60–64	Свега	8700	4490	1908	2582	4210	2251	1959	...	All	60–64
	Мушки	5692	2909	1178	1731	2783	1481	1302	...	Male	
	Женски	3008	1581	730	851	1427	770	657	...	Female	
65–69	Свега	8889	4486	1865	2621	4403	2225	2178	...	All	65–69
	Мушки	5420	2690	1086	1604	2730	1392	1338	...	Male	
	Женски	3469	1796	779	1017	1673	833	840	...	Female	
70–74	Свега	11628	5577	2275	3302	6051	3189	2862	...	All	70–74
	Мушки	6513	3074	1269	1805	3439	1843	1596	...	Male	
	Женски	5115	2503	1006	1497	2612	1346	1266	...	Female	
75–79	Свега	18050	8427	3595	4832	9623	5251	4372	...	All	75–79
	Мушки	8722	4057	1757	2300	4665	2564	2101	...	Male	
	Женски	9328	4370	1838	2532	4958	2687	2271	...	Female	
80–84	Свега	21097	9314	4103	5211	11783	6240	5543	...	All	80–84
	Мушки	8956	3854	1741	2113	5102	2763	2339	...	Male	
	Женски	12141	5460	2362	3098	6681	3477	3204	...	Female	
85 и више г.	Свега	19710	8958	4267	4691	10752	5677	5075	...	All	85 and over
	Мушки	7064	3054	1548	1506	4010	2172	1838	...	Male	
	Женски	12646	5904	2719	3185	6742	3505	3237	...	Female	
Непознато	Свега	38	31	30	1	7	6	1	...	All	Unknown
	Мушки	26	23	22	1	3	3	-	...	Male	
	Женски	12	8	8	-	4	3	1	...	Female	

2.15. УМРЛИ ПРЕМА СТАРОСТИ И ПОЛУ, 2011–2017. (наставак)
DEATHS BY AGE AND SEX, 2011–2017 (continued)

Део II / Part II

		Република Србија / Republic of Serbia							...	Total
		Србија – север / Srbija – sever				Србија – југ / Srbija – jug				
		укупно Total	свега All	Београдски регион Beogradski region	Регион Војводине Region Vojvodine	свега All	Регион Шумадије и Западне Србије Region Šumadije i Zapadne Srbije	Регион Јужне и Источне Србије Region Južne i Istočne Srbije		
2015										
Укупно		103678	49179	21196	27983	54499	29179	25320	...	
Мушки		52145	24526	10473	14053	27619	14813	12806	...	Male
Женски		51533	24653	10723	13930	26880	14366	12514	...	Female
0–4 г.	Свега	404	202	96	106	202	115	87	...	All 0–4
	Мушки	216	106	57	49	110	62	48	...	Male
	Женски	188	96	39	57	92	53	39	...	Female
0	Свега	346	172	82	90	174	100	74	...	All 0
	Мушки	181	88	48	40	93	55	38	...	Male
	Женски	165	84	34	50	81	45	36	...	Female
1	Свега	28	15	5	10	13	7	6	...	All 1
	Мушки	13	6	3	3	7	3	4	...	Male
	Женски	15	9	2	7	6	4	2	...	Female
2	Свега	8	6	4	2	2	2	-	...	All 2
	Мушки	6	5	3	2	1	1	-	...	Male
	Женски	2	1	1	-	1	1	-	...	Female
3	Свега	15	7	4	3	8	4	4	...	All 3
	Мушки	9	5	2	3	4	1	3	...	Male
	Женски	6	2	2	-	4	3	1	...	Female
4	Свега	7	2	1	1	5	2	3	...	All 4
	Мушки	7	2	1	1	5	2	3	...	Male
	Женски	-	-	-	-	-	-	-	...	Female
5–9	Свега	43	21	13	8	22	9	13	...	All 5–9
	Мушки	25	11	7	4	14	6	8	...	Male
	Женски	18	10	6	4	8	3	5	...	Female
5	Свега	11	4	2	2	7	3	4	...	All 5
	Мушки	4	1	-	1	3	1	2	...	Male
	Женски	7	3	2	1	4	2	2	...	Female
6	Свега	8	6	4	2	2	-	2	...	All 6
	Мушки	5	3	2	1	2	-	2	...	Male
	Женски	3	3	2	1	-	-	-	...	Female
7	Свега	4	-	-	-	4	1	3	...	All 7
	Мушки	4	-	-	-	4	1	3	...	Male
	Женски	-	-	-	-	-	-	-	...	Female
8	Свега	10	5	3	2	5	2	3	...	All 8
	Мушки	8	5	3	2	3	2	1	...	Male
	Женски	2	-	-	-	2	-	2	...	Female
9	Свега	10	6	4	2	4	3	1	...	All 9
	Мушки	4	2	2	-	2	2	-	...	Male
	Женски	6	4	2	2	2	1	1	...	Female
10–14	Свега	51	29	4	25	22	12	10	...	All 10–14
	Мушки	38	22	3	19	16	9	7	...	Male
	Женски	13	7	1	6	6	3	3	...	Female
15–19	Свега	102	48	21	27	54	28	26	...	All 15–19
	Мушки	73	33	17	16	40	22	18	...	Male
	Женски	29	15	4	11	14	6	8	...	Female
20–24	Свега	180	94	41	53	86	55	31	...	All 20–24
	Мушки	139	72	32	40	67	44	23	...	Male
	Женски	41	22	9	13	19	11	8	...	Female
25–29	Свега	254	126	54	72	128	80	48	...	All 25–29
	Мушки	179	95	37	58	84	53	31	...	Male
	Женски	75	31	17	14	44	27	17	...	Female
30–34	Свега	410	219	95	124	191	107	84	...	All 30–34
	Мушки	272	143	61	82	129	67	62	...	Male
	Женски	138	76	34	42	62	40	22	...	Female
35–39	Свега	665	350	168	182	315	157	158	...	All 35–39
	Мушки	441	240	111	129	201	106	95	...	Male
	Женски	224	110	57	53	114	51	63	...	Female
40–44	Свега	928	487	203	284	441	226	215	...	All 40–44
	Мушки	604	309	123	186	295	155	140	...	Male
	Женски	324	178	80	98	146	71	75	...	Female

2.15. УМРЛИ ПРЕМА СТАРОСТИ И ПОЛУ, 2011–2017. (наставак)
DEATHS BY AGE AND SEX, 2011–2017 (continued)
Део II / Part II

		Република Србија / Republic of Serbia									
		укупно <i>Total</i>	Србија – север / <i>Srbija – sever</i>			Србија – југ / <i>Srbija – jug</i>					
			свега <i>All</i>	Београдски регион <i>Beogradski region</i>	Регион Војводине <i>Region Vojvodine</i>	свега <i>All</i>	Регион Шумадије и Западне Србије <i>Region Šumadije i Zapadne Srbije</i>	Регион Јужне и Источне Србије <i>Region Južne i Istočne Srbije</i>	Регион Косово и Метохија <i>Region Kosovo i Metohija</i>		
45–49	Свега	1666	842	329	513	824	466	358	...	All	45–49
	Мушки	1060	519	195	324	541	297	244	...	Male	
	Женски	606	323	134	189	283	169	114	...	Female	
50–54	Свега	2995	1533	595	938	1462	787	675	...	All	50–54
	Мушки	1973	1016	378	638	957	516	441	...	Male	
	Женски	1022	517	217	300	505	271	234	...	Female	
55–59	Свега	5190	2616	985	1631	2574	1459	1115	...	All	55–59
	Мушки	3442	1710	595	1115	1732	987	745	...	Male	
	Женски	1748	906	390	516	842	472	370	...	Female	
60–64	Свега	8765	4431	1894	2537	4334	2370	1964	...	All	60–64
	Мушки	5726	2847	1176	1671	2879	1588	1291	...	Male	
	Женски	3039	1584	718	866	1455	782	673	...	Female	
65–69	Свега	10028	5117	2104	3013	4911	2596	2315	...	All	65–69
	Мушки	6206	3141	1248	1893	3065	1604	1461	...	Male	
	Женски	3822	1976	856	1120	1846	992	854	...	Female	
70–74	Свега	11055	5189	2103	3086	5866	3048	2818	...	All	70–74
	Мушки	6068	2820	1133	1687	3248	1666	1582	...	Male	
	Женски	4987	2369	970	1399	2618	1382	1236	...	Female	
75–79	Свега	17415	8220	3406	4814	9195	5044	4151	...	All	75–79
	Мушки	8551	3999	1692	2307	4552	2489	2063	...	Male	
	Женски	8864	4221	1714	2507	4643	2555	2088	...	Female	
80–84	Свега	21601	9567	4254	5313	12034	6440	5594	...	All	80–84
	Мушки	9126	3957	1811	2146	5169	2766	2403	...	Male	
	Женски	12475	5610	2443	3167	6865	3674	3191	...	Female	
85 и више г.	Свега	21890	10063	4809	5254	11827	6177	5650	...	All	85 and over
	Мушки	7979	3465	1779	1686	4514	2375	2139	...	Male	
	Женски	13911	6598	3030	3568	7313	3802	3511	...	Female	
Непознато	Свега	36	25	22	3	11	3	8	...	All	Unknown
	Мушки	27	21	18	3	6	1	5	...	Male	
	Женски	9	4	4	-	5	2	3	...	Female	
2016											
Укупно		100834	48037	20803	27234	52797	28288	24509	...	Total	
	Мушки	50708	23919	10217	13702	26789	14366	12423	...	Male	
	Женски	50126	24118	10586	13532	26008	13922	12086	...	Female	
0–4 г.	Свега	394	204	107	97	190	106	84	...	All	0–4
	Мушки	233	117	61	56	116	68	48	...	Male	
	Женски	161	87	46	41	74	38	36	...	Female	
0	Свега	348	182	96	86	166	91	75	...	All	0
	Мушки	210	105	53	52	105	59	46	...	Male	
	Женски	138	77	43	34	61	32	29	...	Female	
1	Свега	13	7	4	3	6	4	2	...	All	1
	Мушки	8	3	2	1	5	4	1	...	Male	
	Женски	5	4	2	2	1	-	1	...	Female	
2	Свега	12	6	3	3	6	4	2	...	All	2
	Мушки	5	4	3	1	1	-	1	...	Male	
	Женски	7	2	-	2	5	4	1	...	Female	
3	Свега	11	4	1	3	7	3	4	...	All	3
	Мушки	5	2	1	1	3	3	-	...	Male	
	Женски	6	2	-	2	4	-	4	...	Female	
4	Свега	10	5	3	2	5	4	1	...	All	4
	Мушки	5	3	2	1	2	2	-	...	Male	
	Женски	5	2	1	1	3	2	1	...	Female	
5–9	Свега	35	17	8	9	18	8	10	...	All	5–9
	Мушки	22	11	6	5	11	6	5	...	Male	
	Женски	13	6	2	4	7	2	5	...	Female	
5	Свега	9	6	4	2	3	2	1	...	All	5
	Мушки	6	4	3	1	2	1	1	...	Male	
	Женски	3	2	1	1	1	1	-	...	Female	
6	Свега	4	3	-	3	1	-	1	...	All	6
	Мушки	1	1	-	1	-	-	-	...	Male	
	Женски	3	2	-	2	1	-	1	...	Female	

2.15. УМРЛИ ПРЕМА СТАРОСТИ И ПОЛУ, 2011–2017. (наставак)
DEATHS BY AGE AND SEX, 2011–2017 (continued)

Део II / Part II

		Република Србија / Republic of Serbia									
		укупно <i>Total</i>	Србија – север / <i>Srbija – sever</i>			Србија – југ / <i>Srbija – jug</i>					
			свега <i>All</i>	Београдски регион <i>Beogradski region</i>	Регион Војводине <i>Region Vojvodine</i>	свега <i>All</i>	Регион Шумадије и Западне Србије <i>Region Šumadije i Zapadne Srbije</i>	Регион Јужне и Источне Србије <i>Region Južne i Istočne Srbije</i>	Регион Косово и Метохија <i>Region Kosovo i Metohija</i>		
7	Свега	6	2	-	2	4	2	2	...	All	7
	Мушки	3	2	-	2	1	1	-	...	Male	
	Женски	3	-	-	-	3	1	2	...	Female	
8	Свега	10	3	3	-	7	3	4	...	All	8
	Мушки	7	2	2	-	5	3	2	...	Male	
	Женски	3	1	1	-	2	-	2	...	Female	
9	Свега	6	3	1	2	3	1	2	...	All	9
	Мушки	5	2	1	1	3	1	2	...	Male	
	Женски	1	1	-	1	-	-	-	...	Female	
10–14	Свега	43	21	6	15	22	9	13	...	All	10–14
	Мушки	22	10	5	5	12	4	8	...	Male	
	Женски	21	11	1	10	10	5	5	...	Female	
15–19	Свега	118	63	23	40	55	33	22	...	All	15–19
	Мушки	84	46	17	29	38	22	16	...	Male	
	Женски	34	17	6	11	17	11	6	...	Female	
20–24	Свега	179	78	26	52	101	56	45	...	All	20–24
	Мушки	135	57	21	36	78	42	36	...	Male	
	Женски	44	21	5	16	23	14	9	...	Female	
25–29	Свега	249	145	52	93	104	57	47	...	All	25–29
	Мушки	167	88	31	57	79	40	39	...	Male	
	Женски	82	57	21	36	25	17	8	...	Female	
30–34	Свега	386	200	88	112	186	101	85	...	All	30–34
	Мушки	269	148	69	79	121	68	53	...	Male	
	Женски	117	52	19	33	65	33	32	...	Female	
35–39	Свега	542	275	139	136	267	129	138	...	All	35–39
	Мушки	346	178	91	87	168	80	88	...	Male	
	Женски	196	97	48	49	99	49	50	...	Female	
40–44	Свега	932	436	187	249	496	271	225	...	All	40–44
	Мушки	590	269	107	162	321	178	143	...	Male	
	Женски	342	167	80	87	175	93	82	...	Female	
45–49	Свега	1543	774	291	483	769	406	363	...	All	45–49
	Мушки	961	487	187	300	474	257	217	...	Male	
	Женски	582	287	104	183	295	149	146	...	Female	
50–54	Свега	2801	1421	556	865	1380	748	632	...	All	50–54
	Мушки	1797	900	330	570	897	475	422	...	Male	
	Женски	1004	521	226	295	483	273	210	...	Female	
55–59	Свега	4870	2562	940	1622	2308	1296	1012	...	All	55–59
	Мушки	3239	1691	578	1113	1548	858	690	...	Male	
	Женски	1631	871	362	509	760	438	322	...	Female	
60–64	Свега	8458	4244	1751	2493	4214	2369	1845	...	All	60–64
	Мушки	5539	2716	1102	1614	2823	1583	1240	...	Male	
	Женски	2919	1528	649	879	1391	786	605	...	Female	
65–69	Свега	10730	5407	2230	3177	5323	2870	2453	...	All	65–69
	Мушки	6651	3322	1313	2009	3329	1809	1520	...	Male	
	Женски	4079	2085	917	1168	1994	1061	933	...	Female	
70–74	Свега	10399	4985	1981	3004	5414	2740	2674	...	All	70–74
	Мушки	5784	2776	1103	1673	3008	1532	1476	...	Male	
	Женски	4615	2209	878	1331	2406	1208	1198	...	Female	
75–79	Свега	16316	7629	3249	4380	8687	4603	4084	...	All	75–79
	Мушки	7890	3624	1547	2077	4266	2278	1988	...	Male	
	Женски	8426	4005	1702	2303	4421	2325	2096	...	Female	
80–84	Свега	20694	9246	4128	5118	11448	6082	5366	...	All	80–84
	Мушки	8846	3912	1846	2066	4934	2611	2323	...	Male	
	Женски	11848	5334	2282	3052	6514	3471	3043	...	Female	
85 и више г.	Свега	22104	10297	5014	5283	11807	6400	5407	...	All	85 and over
	Мушки	8104	3542	1780	1762	4562	2453	2109	...	Male	
	Женски	14000	6755	3234	3521	7245	3947	3298	...	Female	
Непознато	Свега	41	33	27	6	8	4	4	...	All	Unknown
	Мушки	29	25	23	2	4	2	2	...	Male	
	Женски	12	8	4	4	4	2	2	...	Female	

2.15. УМРЛИ ПРЕМА СТАРОСТИ И ПОЛУ, 2011–2017. (наставак)
DEATHS BY AGE AND SEX, 2011–2017 (continued)

Део II / Part II

		Република Србија / Republic of Serbia								
		укупно Total	Србија – север / Srbija – sever			Србија – југ / Srbija – jug				
			свега All	Београдски регион Beogradski region	Регион Војводине Region Vojvodine	свега All	Регион Шумадије и Западне Србије Region Šumadije i Zapadne Srbije	Регион Јужне и Источне Србије Region Južne i Istočne Srbije		
2017										
Укупно		103722	49402	21768	27634	54320	29362	24958	...	Total
	Мушки	51756	24416	10658	13758	27340	14824	12516	...	Male
	Женски	51966	24986	11110	13876	26980	14538	12442	...	Female
0–4 г.	Свега	375	181	88	93	194	102	92	...	All 0–4
	Мушки	212	101	50	51	111	58	53	...	Male
	Женски	163	80	38	42	83	44	39	...	Female
0	Свега	305	151	73	78	154	82	72	...	All 0
	Мушки	176	83	40	43	93	48	45	...	Male
	Женски	129	68	33	35	61	34	27	...	Female
1	Свега	29	10	6	4	19	12	7	...	All 1
	Мушки	15	5	3	2	10	7	3	...	Male
	Женски	14	5	3	2	9	5	4	...	Female
2	Свега	16	8	2	6	8	4	4	...	All 2
	Мушки	8	4	1	3	4	1	3	...	Male
	Женски	8	4	1	3	4	3	1	...	Female
3	Свега	12	6	4	2	6	2	4	...	All 3
	Мушки	7	5	4	1	2	1	1	...	Male
	Женски	5	1	-	1	4	1	3	...	Female
4	Свега	13	6	3	3	7	2	5	...	All 4
	Мушки	6	4	2	2	2	1	1	...	Male
	Женски	7	2	1	1	5	1	4	...	Female
5–9	Свега	30	11	4	7	19	12	7	...	All 5–9
	Мушки	16	6	3	3	10	5	5	...	Male
	Женски	14	5	1	4	9	7	2	...	Female
5	Свега	3	-	-	-	3	3	-	...	All 5
	Мушки	1	-	-	-	1	1	-	...	Male
	Женски	2	-	-	-	2	2	-	...	Female
6	Свега	4	1	1	-	3	2	1	...	All 6
	Мушки	1	1	1	-	-	-	-	...	Male
	Женски	3	-	-	-	3	2	1	...	Female
7	Свега	7	3	-	3	4	3	1	...	All 7
	Мушки	3	1	-	1	2	1	1	...	Male
	Женски	4	2	-	2	2	2	-	...	Female
8	Свега	7	3	1	2	4	2	2	...	All 8
	Мушки	5	2	1	1	3	1	2	...	Male
	Женски	2	1	-	1	1	1	-	...	Female
9	Свега	9	4	2	2	5	2	3	...	All 9
	Мушки	6	2	1	1	4	2	2	...	Male
	Женски	3	2	1	1	1	-	1	...	Female
10–14	Свега	61	24	8	16	37	22	15	...	All 10–14
	Мушки	38	17	5	12	21	11	10	...	Male
	Женски	23	7	3	4	16	11	5	...	Female
15–19	Свега	106	59	28	31	47	24	23	...	All 15–19
	Мушки	75	42	18	24	33	18	15	...	Male
	Женски	31	17	10	7	14	6	8	...	Female
20–24	Свега	161	83	33	50	78	45	33	...	All 20–24
	Мушки	127	62	26	36	65	39	26	...	Male
	Женски	34	21	7	14	13	6	7	...	Female
25–29	Свега	239	122	52	70	117	63	54	...	All 25–29
	Мушки	177	90	38	52	87	47	40	...	Male
	Женски	62	32	14	18	30	16	14	...	Female
30–34	Свега	382	200	86	114	182	92	90	...	All 30–34
	Мушки	283	155	73	82	128	71	57	...	Male
	Женски	99	45	13	32	54	21	33	...	Female

2.15. УМРЛИ ПРЕМА СТАРОСТИ И ПОЛУ, 2011–2017. (наставак)
DEATHS BY AGE AND SEX, 2011–2017 (continued)
Део II / Part II

		Република Србија / Republic of Serbia									
		укупно <i>Total</i>	Србија – север / <i>Srbija – sever</i>			Србија – југ / <i>Srbija – jug</i>					
			свега <i>All</i>	Београдски регион <i>Beogradski region</i>	Регион Војводине <i>Region Vojvodine</i>	свега <i>All</i>	Регион Шумадије и Западне Србије <i>Region Šumadije i Zapadne Srbije</i>	Регион Јужне и Источне Србије <i>Region Južne i Istočne Srbije</i>	Регион Косово и Метохија <i>Region Kosovo i Metohija</i>		
35–39	Свега	596	309	132	177	287	158	129	...	All	35–39
	Мушки	384	206	85	121	178	103	75	...	Male	
	Женски	212	103	47	56	109	55	54	...	Female	
40–44	Свега	924	471	200	271	453	226	227	...	All	40–44
	Мушки	595	306	125	181	289	138	151	...	Male	
	Женски	329	165	75	90	164	88	76	...	Female	
45–49	Свега	1533	759	311	448	774	434	340	...	All	45–49
	Мушки	975	477	201	276	498	268	230	...	Male	
	Женски	558	282	110	172	276	166	110	...	Female	
50–54	Свега	2791	1401	530	871	1390	766	624	...	All	50–54
	Мушки	1773	894	333	561	879	484	395	...	Male	
	Женски	1018	507	197	310	511	282	229	...	Female	
55–59	Свега	4845	2503	963	1540	2342	1310	1032	...	All	55–59
	Мушки	3191	1603	566	1037	1588	888	700	...	Male	
	Женски	1654	900	397	503	754	422	332	...	Female	
60–64	Свега	8398	4248	1761	2487	4150	2294	1856	...	All	60–64
	Мушки	5347	2669	1049	1620	2678	1484	1194	...	Male	
	Женски	3051	1579	712	867	1472	810	662	...	Female	
65–69	Свега	11336	5729	2522	3207	5607	2984	2623	...	All	65–69
	Мушки	7065	3493	1494	1999	3572	1898	1674	...	Male	
	Женски	4271	2236	1028	1208	2035	1086	949	...	Female	
70–74	Свега	10559	5095	2043	3052	5464	2853	2611	...	All	70–74
	Мушки	5816	2771	1112	1659	3045	1603	1442	...	Male	
	Женски	4743	2324	931	1393	2419	1250	1169	...	Female	
75–79	Свега	16333	7701	3246	4455	8632	4644	3988	...	All	75–79
	Мушки	7907	3648	1553	2095	4259	2302	1957	...	Male	
	Женски	8426	4053	1693	2360	4373	2342	2031	...	Female	
80–84	Свега	21102	9492	4294	5198	11610	6242	5368	...	All	80–84
	Мушки	9048	4010	1898	2112	5038	2703	2335	...	Male	
	Женски	12054	5482	2396	3086	6572	3539	3033	...	Female	
85 и више г.	Свега	23900	10969	5435	5534	12931	7087	5844	...	All	85 and over
	Мушки	8685	3827	2003	1824	4858	2702	2156	...	Male	
	Женски	15215	7142	3432	3710	8073	4385	3688	...	Female	
Непознато	Свега	51	45	32	13	6	4	2	...	All	Unknown
	Мушки	42	39	26	13	3	2	1	...	Male	
	Женски	9	6	6	-	3	2	1	...	Female	

2.16. ОПШТА И СПЕЦИФИЧНЕ СТОПЕ МОРТАЛИТЕТА, ПРЕМА ПОЛУ, 2011–2017.
GENERAL AND SPECIFIC MORTALITY RATES BY SEX, 2011–2017

Део II / Part II

	Република Србија / Republic of Serbia							
	укупно <i>Total</i>	Србија – север / <i>Srbija – sever</i>			Србија – југ / <i>Srbija – jug</i>			
		свега <i>All</i>	Београдски регион <i>Beogradski region</i>	Регион Војводине <i>Region Vojvodine</i>	свега <i>All</i>	Регион Шумадије и Западне Србије <i>Region Šumadije i Zapadne Srbije</i>	Регион Јужне и Источне Србије <i>Region Južne i Istočne Srbije</i>	Регион Косово и Метохија <i>Region Kosovo i Metohija</i>
2011								
Укупно / Total								
Укупно / Total	14,22	13,43	12,21	14,49	15,00	14,32	15,86	...
0 г.	6,30	5,45	5,83	5,07	7,26	6,60	8,16	...
1–4	0,21	0,18	0,12	0,24	0,23	0,26	0,18	...
5–9	0,13	0,09	0,12	0,06	0,17	0,16	0,18	...
10–14	0,16	0,15	0,11	0,18	0,17	0,15	0,19	...
15–19	0,37	0,38	0,28	0,45	0,37	0,38	0,36	...
20–24	0,53	0,52	0,48	0,55	0,54	0,54	0,54	...
25–29	0,70	0,69	0,62	0,75	0,72	0,63	0,83	...
30–34	0,92	0,88	0,81	0,95	0,97	0,86	1,12	...
35–39	1,26	1,16	1,11	1,21	1,37	1,34	1,40	...
40–44	2,05	2,09	1,93	2,22	2,01	1,97	2,06	...
45–49	3,91	3,94	3,47	4,30	3,88	3,71	4,11	...
50–54	6,62	6,83	5,83	7,62	6,41	6,19	6,71	...
55–59	10,33	10,61	9,31	11,73	10,06	9,64	10,62	...
60–64	15,56	16,07	13,87	18,00	15,05	14,74	15,42	...
65–69	23,77	24,53	21,34	27,10	23,09	22,52	23,73	...
70–74	39,18	39,62	35,29	43,25	38,78	38,16	39,52	...
75–79	68,58	67,24	60,10	73,47	69,70	68,87	70,69	...
80–84	119,46	115,87	105,18	125,63	122,43	120,11	125,16	...
85 и више г. / <i>85 and over</i>	212,11	202,67	185,20	220,29	220,77	219,67	221,99	...
Мушки / Males								
Свега / All	14,79	14,08	13,04	14,94	15,47	14,85	16,25	...
0 г.	6,82	5,52	5,56	5,49	8,31	6,47	10,84	...
1–4	0,24	0,20	0,15	0,24	0,28	0,31	0,24	...
5–9	0,10	0,07	0,10	0,04	0,14	0,11	0,17	...
10–14	0,16	0,15	0,16	0,14	0,17	0,11	0,24	...
15–19	0,48	0,51	0,44	0,56	0,46	0,48	0,44	...
20–24	0,75	0,73	0,66	0,78	0,76	0,80	0,73	...
25–29	0,97	1,03	0,92	1,13	0,90	0,78	1,07	...
30–34	1,27	1,16	1,10	1,21	1,40	1,27	1,58	...
35–39	1,65	1,61	1,47	1,73	1,70	1,71	1,69	...
40–44	2,68	2,84	2,58	3,05	2,53	2,56	2,50	...
45–49	5,33	5,41	4,54	6,07	5,24	4,97	5,59	...
50–54	9,08	9,48	8,38	10,31	8,69	8,67	8,71	...
55–59	14,23	14,73	13,22	15,95	13,77	13,05	14,73	...
60–64	21,27	22,60	19,57	25,12	20,03	19,45	20,71	...
65–69	31,57	32,73	28,05	36,51	30,58	30,26	30,94	...
70–74	48,88	50,36	44,97	55,00	47,60	47,31	47,96	...
75–79	79,68	81,54	72,29	90,24	78,21	77,61	78,93	...
80–84	131,82	130,59	117,01	143,81	132,73	130,49	135,42	...
85 и више г. / <i>85 and over</i>	223,32	212,41	194,76	234,16	232,35	229,57	235,40	...
Женски / Females								
Свега / All	13,69	12,84	11,46	14,05	14,55	13,81	15,47	...
0 г.	5,74	5,37	6,13	4,61	6,15	6,74	5,36	...
1–4	0,17	0,17	0,10	0,23	0,17	0,22	0,11	...
5–9	0,16	0,11	0,13	0,09	0,20	0,22	0,18	...
10–14	0,16	0,15	0,06	0,22	0,17	0,18	0,15	...
15–19	0,26	0,24	0,12	0,34	0,27	0,28	0,26	...
20–24	0,30	0,30	0,30	0,30	0,30	0,28	0,34	...
25–29	0,42	0,35	0,34	0,36	0,51	0,47	0,56	...
30–34	0,56	0,60	0,53	0,67	0,52	0,43	0,64	...
35–39	0,87	0,71	0,76	0,67	1,03	0,97	1,10	...
40–44	1,42	1,35	1,32	1,38	1,49	1,39	1,62	...
45–49	2,54	2,54	2,51	2,56	2,53	2,47	2,61	...
50–54	4,26	4,39	3,62	5,02	4,14	3,77	4,65	...
55–59	6,64	6,89	5,98	7,71	6,40	6,29	6,55	...
60–64	10,44	10,55	9,30	11,69	10,33	10,26	10,42	...
65–69	17,28	18,05	16,02	19,68	16,54	15,80	17,39	...
70–74	31,73	31,80	28,08	34,87	31,66	30,74	32,77	...
75–79	60,83	57,78	51,51	63,00	63,48	62,52	64,64	...
80–84	111,81	107,57	98,15	115,86	115,56	113,10	118,41	...
85 и више г. / <i>85 and over</i>	206,34	198,06	179,97	214,65	214,36	214,21	214,52	...

2.16. ОПШТА И СПЕЦИФИЧНЕ СТОПЕ МОРТАЛИТЕТА ПРЕМА ПОЛУ, 2011–2017. (наставак)
GENERAL AND SPECIFIC MORTALITY RATES BY SEX, 2011–2017 (continued)

Део II / Part II

	Република Србија / Republic of Serbia							
	укупно <i>Total</i>	Србија – север / <i>Srbija – sever</i>			Србија – југ / <i>Srbija – jug</i>			
		свега <i>All</i>	Београдски регион <i>Beogradski region</i>	Регион Војводине <i>Region Vojvodine</i>	свега <i>All</i>	Регион Шумадије и Западне Србије <i>Region Šumadije i Zapadne Srbije</i>	Регион Јужне и Источне Србије <i>Region Južne i Istočne Srbije</i>	Регион Косово и Метохија <i>Region Kosovo i Metohija</i>
2012								
Укупно / Total								
Укупно / Total	14,22	13,44	12,45	14,29	14,99	14,10	16,13	...
0 г.	6,28	5,82	6,02	5,61	6,82	6,67	7,04	...
1–4	0,20	0,27	0,25	0,28	0,13	0,12	0,15	...
5–9	0,10	0,11	0,08	0,13	0,10	0,07	0,14	...
10–14	0,17	0,15	0,15	0,15	0,20	0,19	0,21	...
15–19	0,30	0,27	0,28	0,26	0,33	0,30	0,37	...
20–24	0,52	0,54	0,42	0,63	0,50	0,53	0,45	...
25–29	0,67	0,62	0,63	0,62	0,72	0,65	0,80	...
30–34	0,86	0,94	0,72	1,17	0,75	0,71	0,81	...
35–39	1,22	1,28	1,21	1,35	1,16	1,03	1,31	...
40–44	2,11	2,03	1,61	2,41	2,18	2,00	2,40	...
45–49	3,70	3,73	3,11	4,22	3,68	3,41	4,02	...
50–54	6,25	6,27	5,67	6,75	6,23	5,94	6,63	...
55–59	10,51	10,79	9,43	11,94	10,23	10,02	10,51	...
60–64	15,12	15,63	14,23	16,86	14,62	14,02	15,35	...
65–69	23,15	24,32	22,00	26,22	22,06	21,34	22,88	...
70–74	38,05	37,48	32,69	41,49	38,57	37,42	39,93	...
75–79	66,51	64,74	59,29	69,51	68,03	65,86	70,66	...
80–84	116,82	113,52	105,84	120,55	119,53	115,67	124,12	...
85 и више г. / <i>85 and over</i>	211,09	206,61	194,18	219,40	215,19	205,63	226,02	...
Мушки / Males								
Свега / All	14,80	14,07	13,33	14,69	15,51	14,62	16,63	...
0 г.	6,48	5,52	5,91	5,14	7,60	7,07	8,32	...
1–4	0,23	0,32	0,35	0,30	0,12	0,11	0,14	...
5–9	0,12	0,11	0,08	0,15	0,13	0,10	0,17	...
10–14	0,24	0,17	0,19	0,17	0,30	0,31	0,29	...
15–19	0,41	0,36	0,28	0,41	0,46	0,47	0,43	...
20–24	0,75	0,78	0,66	0,88	0,71	0,67	0,76	...
25–29	0,96	0,86	0,88	0,84	1,07	0,98	1,17	...
30–34	1,21	1,38	1,10	1,65	1,00	0,93	1,10	...
35–39	1,65	1,71	1,66	1,76	1,58	1,39	1,81	...
40–44	2,70	2,65	2,14	3,09	2,75	2,51	3,04	...
45–49	4,84	5,00	4,13	5,67	4,69	4,29	5,19	...
50–54	8,37	8,48	7,60	9,13	8,27	7,67	9,06	...
55–59	14,33	14,86	13,29	16,10	13,84	13,63	14,11	...
60–64	20,80	22,08	19,88	23,92	19,62	19,00	20,37	...
65–69	30,72	32,97	30,52	34,97	28,74	27,18	30,51	...
70–74	47,76	48,75	42,37	54,19	46,91	45,17	48,97	...
75–79	78,30	78,62	71,76	85,05	78,04	76,04	80,44	...
80–84	128,42	127,19	120,22	133,86	129,32	124,44	135,22	...
85 и више г. / <i>85 and over</i>	219,53	212,23	201,83	224,99	225,59	217,94	234,26	...
Женски / Females								
Свега / All	13,67	12,85	11,66	13,91	14,49	13,59	15,64	...
0 г.	6,07	6,13	6,15	6,12	6,00	6,23	5,69	...
1–4	0,18	0,21	0,15	0,26	0,15	0,14	0,15	...
5–9	0,08	0,10	0,08	0,11	0,07	0,04	0,11	...
10–14	0,11	0,12	0,11	0,13	0,09	0,06	0,13	...
15–19	0,19	0,17	0,27	0,10	0,21	0,12	0,31	...
20–24	0,28	0,28	0,19	0,36	0,27	0,38	0,13	...
25–29	0,37	0,38	0,39	0,38	0,34	0,30	0,40	...
30–34	0,50	0,50	0,35	0,66	0,49	0,48	0,50	...
35–39	0,79	0,84	0,77	0,91	0,72	0,66	0,80	...
40–44	1,52	1,43	1,11	1,71	1,61	1,50	1,75	...
45–49	2,59	2,52	2,17	2,81	2,67	2,53	2,84	...
50–54	4,22	4,24	4,00	4,44	4,20	4,25	4,13	...
55–59	6,90	7,11	6,14	7,97	6,68	6,50	6,94	...
60–64	10,01	10,14	9,71	10,54	9,87	9,26	10,60	...
65–69	16,79	17,46	15,31	19,25	16,14	16,19	16,07	...
70–74	30,55	29,25	25,50	32,36	31,80	31,10	32,62	...
75–79	58,23	55,50	50,47	59,71	60,68	58,44	63,40	...
80–84	109,49	105,65	97,26	113,14	112,85	109,60	116,66	...
85 и више г. / <i>85 and over</i>	206,56	203,83	189,86	216,99	209,19	198,52	221,26	...

2.16. ОПШТА И СПЕЦИФИЧНЕ СТОПЕ МОРТАЛИТЕТА ПРЕМА ПОЛУ, 2011–2017. (наставак)
GENERAL AND SPECIFIC MORTALITY RATES BY SEX, 2011–2017 (continued)

Део II / Part II

	Република Србија / Republic of Serbia							
	укупно <i>Total</i>	Србија – север / <i>Srbija – sever</i>			Србија – југ / <i>Srbija – jug</i>			
		свега <i>All</i>	Београдски регион <i>Beogradski region</i>	Регион Војводине <i>Region Vojvodine</i>	свега <i>All</i>	Регион Шумадије и Западне Србије <i>Region Šumadije i Zapadne Srbije</i>	Регион Јужне и Источне Србије <i>Region Južne i Istočne Srbije</i>	Регион Косово и Метохија <i>Region Kosovo i Metohija</i>
2013								
Укупно / Total								
Укупно / Total	14,00	13,21	12,15	14,14	14,78	14,10	15,64	...
0 г.	6,26	5,33	5,73	4,93	7,34	7,00	7,80	...
1–4	0,20	0,19	0,19	0,18	0,21	0,14	0,32	...
5–9	0,11	0,12	0,09	0,15	0,10	0,10	0,09	...
10–14	0,15	0,12	0,12	0,13	0,18	0,17	0,20	...
15–19	0,33	0,33	0,31	0,34	0,34	0,33	0,34	...
20–24	0,45	0,45	0,43	0,47	0,45	0,49	0,38	...
25–29	0,61	0,63	0,53	0,71	0,59	0,66	0,50	...
30–34	0,94	1,00	0,89	1,12	0,85	0,76	0,98	...
35–39	1,15	1,12	1,10	1,15	1,19	1,15	1,24	...
40–44	1,89	1,90	1,60	2,18	1,88	1,76	2,03	...
45–49	3,55	3,67	3,10	4,13	3,44	3,34	3,55	...
50–54	6,14	6,29	5,33	7,04	5,99	5,59	6,53	...
55–59	10,10	10,48	9,26	11,49	9,74	9,47	10,11	...
60–64	15,38	15,89	14,38	17,24	14,88	14,83	14,93	...
65–69	22,31	22,82	19,99	25,22	21,82	21,68	21,97	...
70–74	36,27	36,50	32,80	39,57	36,05	34,21	38,17	...
75–79	63,72	63,28	56,27	69,44	64,12	62,70	65,85	...
80–84	111,60	106,76	100,05	112,90	115,59	113,78	117,76	...
85 и више г. / <i>85 and over</i>	201,61	194,07	180,60	207,96	208,48	203,31	214,45	...
Мушки / Males								
Свега / All	14,59	13,89	12,91	14,71	15,27	14,52	16,22	...
0 г.	7,26	6,08	6,52	5,62	8,64	7,91	9,64	...
1–4	0,18	0,21	0,23	0,19	0,15	0,08	0,26	...
5–9	0,10	0,13	0,08	0,17	0,08	0,08	0,08	...
10–14	0,19	0,20	0,23	0,17	0,19	0,15	0,24	...
15–19	0,45	0,46	0,41	0,50	0,44	0,45	0,42	...
20–24	0,67	0,69	0,73	0,66	0,66	0,74	0,56	...
25–29	0,83	0,81	0,71	0,90	0,85	0,96	0,70	...
30–34	1,28	1,44	1,26	1,60	1,10	0,95	1,30	...
35–39	1,55	1,52	1,57	1,48	1,57	1,56	1,58	...
40–44	2,50	2,53	1,87	3,11	2,48	2,36	2,61	...
45–49	4,68	4,88	4,12	5,48	4,47	4,27	4,73	...
50–54	8,24	8,66	6,84	10,01	7,84	7,46	8,34	...
55–59	13,82	14,30	12,64	15,60	13,37	12,97	13,92	...
60–64	21,20	22,25	20,19	23,98	20,25	20,23	20,27	...
65–69	30,06	31,26	26,84	34,93	28,99	29,00	28,99	...
70–74	45,83	47,58	42,14	52,16	44,32	41,67	47,40	...
75–79	75,88	78,02	68,77	86,73	74,12	71,80	76,93	...
80–84	124,05	121,25	113,67	128,57	126,13	122,34	130,73	...
85 и више г. / <i>85 and over</i>	208,92	200,82	190,15	213,80	215,62	205,05	227,89	...
Женски / Females								
Свега / All	13,43	12,59	11,47	13,60	14,30	13,69	15,07	...
0 г.	5,20	4,55	4,89	4,20	5,96	6,03	5,87	...
1–4	0,22	0,16	0,15	0,17	0,28	0,20	0,39	...
5–9	0,12	0,12	0,11	0,13	0,12	0,12	0,11	...
10–14	0,11	0,05	0,00	0,09	0,17	0,18	0,15	...
15–19	0,21	0,19	0,20	0,18	0,22	0,20	0,25	...
20–24	0,22	0,21	0,13	0,28	0,22	0,24	0,19	...
25–29	0,38	0,44	0,36	0,51	0,31	0,34	0,28	...
30–34	0,58	0,57	0,54	0,60	0,59	0,56	0,63	...
35–39	0,75	0,72	0,65	0,80	0,78	0,71	0,88	...
40–44	1,28	1,28	1,34	1,23	1,28	1,17	1,42	...
45–49	2,46	2,52	2,17	2,81	2,40	2,43	2,37	...
50–54	4,13	4,11	4,02	4,18	4,16	3,76	4,70	...
55–59	6,61	7,03	6,39	7,58	6,20	6,10	6,33	...
60–64	10,13	10,48	9,72	11,19	9,78	9,70	9,88	...
65–69	15,81	16,17	14,69	17,45	15,43	15,21	15,69	...
70–74	28,90	28,44	25,92	30,51	29,34	28,14	30,72	...
75–79	55,22	53,53	47,50	58,60	56,77	56,03	57,68	...
80–84	103,77	98,42	91,89	104,23	108,47	107,94	109,10	...
85 и више г. / <i>85 and over</i>	197,76	190,77	175,34	205,45	204,44	202,32	206,89	...

2.16. ОПШТА И СПЕЦИФИЧНЕ СТОПЕ МОРТАЛИТЕТА ПРЕМА ПОЛУ, 2011–2017. (наставак)
GENERAL AND SPECIFIC MORTALITY RATES BY SEX, 2011–2017 (continued)

Део II / Part II

	Република Србија / Republic of Serbia							
	укупно <i>Total</i>	Србија – север / <i>Srbija – sever</i>			Србија – југ / <i>Srbija – jug</i>			
		свега <i>All</i>	Београдски регион <i>Beogradski region</i>	Регион Војводине <i>Region Vojvodine</i>	свега <i>All</i>	Регион Шумадије и Западне Србије <i>Region Šumadije i Zapadne Srbije</i>	Регион Јужне и Источне Србије <i>Region Južne i Istočne Srbije</i>	Регион Косово и Метохија <i>Region Kosovo i Metohija</i>
2014								
Укупно / Total								
Укупно / Total	14,20	13,39	12,36	14,29	15,01	14,28	15,94	...
0 г.	5,81	4,85	5,05	4,64	6,94	5,85	8,38	...
1–4	0,23	0,21	0,19	0,23	0,25	0,24	0,27	...
5–9	0,13	0,11	0,11	0,11	0,14	0,12	0,17	...
10–14	0,13	0,09	0,12	0,06	0,17	0,13	0,23	...
15–19	0,32	0,33	0,36	0,31	0,32	0,31	0,33	...
20–24	0,53	0,60	0,52	0,66	0,46	0,47	0,44	...
25–29	0,57	0,53	0,45	0,59	0,62	0,65	0,59	...
30–34	0,74	0,67	0,57	0,77	0,82	0,92	0,69	...
35–39	1,17	1,19	1,02	1,36	1,15	1,17	1,13	...
40–44	1,96	1,95	1,87	2,02	1,97	1,75	2,24	...
45–49	3,57	3,62	3,12	4,03	3,52	3,41	3,66	...
50–54	6,19	6,29	5,54	6,88	6,10	5,77	6,53	...
55–59	9,93	9,98	8,58	11,12	9,89	9,40	10,57	...
60–64	15,47	16,35	14,76	17,77	14,62	13,86	15,59	...
65–69	21,84	22,22	19,93	24,21	21,46	20,25	22,85	...
70–74	36,48	37,12	33,44	40,16	35,91	35,65	36,21	...
75–79	63,00	62,04	56,59	66,83	63,86	63,16	64,72	...
80–84	111,54	108,39	99,60	116,50	114,17	110,54	118,56	...
85 и више г. / <i>85 and over</i>	198,26	189,87	178,71	201,33	205,85	201,61	210,80	...
Мушки / Males								
Свега / All	14,69	13,96	12,96	14,81	15,41	14,85	16,11	...
0 г.	6,75	5,64	6,03	5,23	8,06	7,06	9,40	...
1–4	0,20	0,22	0,25	0,19	0,17	0,22	0,11	...
5–9	0,15	0,16	0,15	0,17	0,15	0,14	0,16	...
10–14	0,15	0,07	0,10	0,04	0,22	0,15	0,31	...
15–19	0,45	0,43	0,49	0,38	0,48	0,52	0,42	...
20–24	0,74	0,87	0,83	0,91	0,61	0,57	0,65	...
25–29	0,80	0,79	0,61	0,95	0,80	0,87	0,71	...
30–34	0,99	0,91	0,74	1,06	1,10	1,21	0,95	...
35–39	1,55	1,57	1,37	1,76	1,51	1,64	1,36	...
40–44	2,45	2,47	2,34	2,58	2,43	2,07	2,88	...
45–49	4,67	4,85	4,28	5,29	4,49	4,41	4,58	...
50–54	8,28	8,36	6,90	9,45	8,21	7,64	8,94	...
55–59	13,64	13,89	11,69	15,59	13,40	12,73	14,31	...
60–64	21,34	23,01	20,45	25,15	19,84	18,72	21,29	...
65–69	29,17	30,24	26,80	33,12	28,18	26,90	29,65	...
70–74	46,92	48,63	44,12	52,40	45,48	45,86	45,05	...
75–79	73,98	75,22	67,43	82,51	72,95	72,63	73,34	...
80–84	122,43	121,90	111,08	132,58	122,83	121,28	124,73	...
85 и више г. / <i>85 and over</i>	202,55	195,95	184,68	209,08	207,88	208,25	207,45	...
Женски / Females								
Свега / All	13,73	12,86	11,82	13,80	14,63	13,73	15,77	...
0 г.	4,81	4,01	4,00	4,01	5,75	4,56	7,32	...
1–4	0,26	0,19	0,12	0,26	0,33	0,26	0,43	...
5–9	0,10	0,06	0,08	0,04	0,13	0,11	0,17	...
10–14	0,12	0,11	0,14	0,09	0,12	0,10	0,15	...
15–19	0,19	0,22	0,21	0,22	0,16	0,09	0,24	...
20–24	0,31	0,31	0,21	0,40	0,30	0,36	0,22	...
25–29	0,34	0,26	0,31	0,21	0,42	0,40	0,46	...
30–34	0,47	0,43	0,40	0,46	0,52	0,61	0,40	...
35–39	0,79	0,80	0,68	0,93	0,78	0,69	0,89	...
40–44	1,46	1,43	1,43	1,44	1,49	1,43	1,57	...
45–49	2,50	2,45	2,06	2,78	2,56	2,42	2,73	...
50–54	4,20	4,38	4,35	4,41	4,02	3,95	4,10	...
55–59	6,47	6,45	5,94	6,90	6,48	6,20	6,87	...
60–64	10,17	10,67	10,18	11,13	9,66	9,25	10,19	...
65–69	15,68	15,90	14,67	17,00	15,44	14,32	16,74	...
70–74	28,43	28,75	25,61	31,33	28,12	27,32	29,03	...
75–79	55,31	53,35	49,04	56,99	57,16	56,16	58,38	...
80–84	104,67	100,52	92,54	107,60	108,34	103,27	114,43	...
85 и више г. / <i>85 and over</i>	195,95	186,88	175,48	197,86	204,66	197,71	212,75	...

2.16. ОПШТА И СПЕЦИФИЧНЕ СТОПЕ МОРТАЛИТЕТА ПРЕМА ПОЛУ, 2011–2017. (наставак)
GENERAL AND SPECIFIC MORTALITY RATES BY SEX, 2011–2017 (continued)

Део II / Part II

	Република Србија / Republic of Serbia							
	укупно <i>Total</i>	Србија – север / <i>Srbija – sever</i>			Србија – југ / <i>Srbija – jug</i>			
		свега <i>All</i>	Београдски регион <i>Beogradski region</i>	Регион Војводине <i>Region Vojvodine</i>	свега <i>All</i>	Регион Шумадије и Западне Србије <i>Region Šumadije i Zapadne Srbije</i>	Регион Јужне и Источне Србије <i>Region Južne i Istočne Srbije</i>	Регион Косово и Метохија <i>Region Kosovo i Metohija</i>
2015								
Укупно / Total								
Укупно / Total	14,61	13,77	12,62	14,79	15,47	14,80	16,32	...
0 г.	5,27	4,82	4,50	5,14	5,80	5,76	5,86	...
1–4	0,22	0,21	0,20	0,23	0,23	0,21	0,25	...
5–9	0,13	0,12	0,16	0,09	0,14	0,10	0,19	...
10–14	0,14	0,17	0,05	0,26	0,12	0,12	0,12	...
15–19	0,28	0,28	0,28	0,28	0,29	0,27	0,31	...
20–24	0,43	0,46	0,44	0,47	0,41	0,47	0,33	...
25–29	0,56	0,53	0,47	0,59	0,60	0,67	0,51	...
30–34	0,84	0,82	0,71	0,93	0,86	0,86	0,86	...
35–39	1,33	1,30	1,25	1,34	1,36	1,20	1,56	...
40–44	1,91	1,96	1,69	2,21	1,87	1,72	2,05	...
45–49	3,55	3,56	3,03	4,01	3,54	3,60	3,46	...
50–54	6,14	6,27	5,49	6,90	6,02	5,70	6,43	...
55–59	10,02	10,17	8,57	11,47	9,87	9,68	10,13	...
60–64	15,59	16,17	14,74	17,44	15,04	14,45	15,82	...
65–69	22,46	22,97	20,17	25,43	21,96	21,48	22,52	...
70–74	36,64	36,60	32,69	39,85	36,67	36,11	37,31	...
75–79	61,69	61,02	54,02	67,19	62,31	61,88	62,84	...
80–84	113,05	109,44	100,81	117,49	116,10	113,02	119,85	...
85 и више г. / <i>85 and over</i>	204,74	198,54	187,82	209,49	210,33	201,79	220,54	...
Мушки / Males								
Свега / All	15,09	14,30	13,20	15,25	15,87	15,24	16,67	...
0 г.	5,33	4,78	5,11	4,44	5,98	6,09	5,83	...
1–4	0,26	0,25	0,25	0,25	0,27	0,19	0,38	...
5–9	0,14	0,13	0,17	0,09	0,16	0,12	0,22	...
10–14	0,21	0,25	0,08	0,39	0,17	0,17	0,17	...
15–19	0,39	0,37	0,43	0,32	0,41	0,41	0,41	...
20–24	0,65	0,69	0,69	0,69	0,61	0,73	0,47	...
25–29	0,77	0,80	0,66	0,91	0,75	0,85	0,62	...
30–34	1,09	1,07	0,93	1,20	1,12	1,03	1,23	...
35–39	1,73	1,77	1,70	1,85	1,69	1,58	1,82	...
40–44	2,48	2,49	2,10	2,85	2,47	2,35	2,63	...
45–49	4,57	4,48	3,74	5,09	4,66	4,63	4,70	...
50–54	8,29	8,66	7,46	9,56	7,94	7,60	8,39	...
55–59	13,77	14,06	11,30	16,17	13,49	13,42	13,59	...
60–64	21,47	22,53	20,49	24,23	20,52	19,89	21,35	...
65–69	30,41	31,96	27,80	35,46	28,96	28,07	30,01	...
70–74	46,28	47,38	41,66	52,20	45,36	44,10	46,77	...
75–79	73,54	74,90	65,99	83,16	72,37	71,50	73,45	...
80–84	122,71	121,66	110,62	132,87	123,52	120,24	127,52	...
85 и више г. / <i>85 and over</i>	210,65	205,78	199,22	213,20	214,56	206,99	223,65	...
Женски / Females								
Свега / All	14,16	13,28	12,10	14,36	15,07	14,37	15,97	...
0 г.	5,20	4,85	3,85	5,89	5,62	5,41	5,89	...
1–4	0,18	0,18	0,14	0,21	0,19	0,24	0,12	...
5–9	0,12	0,12	0,15	0,09	0,11	0,09	0,15	...
10–14	0,07	0,08	0,03	0,13	0,07	0,06	0,08	...
15–19	0,17	0,18	0,11	0,23	0,15	0,12	0,20	...
20–24	0,20	0,22	0,20	0,24	0,19	0,19	0,18	...
25–29	0,34	0,26	0,28	0,24	0,43	0,48	0,38	...
30–34	0,57	0,57	0,49	0,65	0,58	0,67	0,47	...
35–39	0,91	0,82	0,83	0,81	1,01	0,80	1,28	...
40–44	1,34	1,43	1,30	1,55	1,25	1,09	1,45	...
45–49	2,56	2,68	2,38	2,95	2,43	2,59	2,22	...
50–54	4,10	4,07	3,76	4,33	4,12	3,87	4,46	...
55–59	6,52	6,68	6,26	7,04	6,36	6,12	6,70	...
60–64	10,28	10,72	10,09	11,32	9,84	9,29	10,57	...
65–69	15,77	15,87	14,40	17,21	15,67	15,57	15,78	...
70–74	29,23	28,79	26,11	31,00	29,63	29,63	29,63	...
75–79	53,39	51,88	45,79	57,08	54,84	54,71	54,99	...
80–84	106,90	102,19	94,60	108,95	111,07	108,14	114,65	...
85 и више г. / <i>85 and over</i>	201,49	194,93	181,71	207,78	207,80	198,67	218,69	...

2.16. ОПШТА И СПЕЦИФИЧНЕ СТОПЕ МОРТАЛИТЕТА ПРЕМА ПОЛУ, 2011–2017. (наставак)
GENERAL AND SPECIFIC MORTALITY RATES BY SEX, 2011–2017 (continued)

Део II / Part II

	Република Србија / Republic of Serbia							
	укупно <i>Total</i>	Србија – север / <i>Srbija – sever</i>			Србија – југ / <i>Srbija – jug</i>			
		свега <i>All</i>	Београдски регион <i>Beogradski region</i>	Регион Војводине <i>Region Vojvodine</i>	свега <i>All</i>	Регион Шумадије и Западне Србије <i>Region Šumadije i Zapadne Srbije</i>	Регион Јужне и Источне Србије <i>Region Južne i Istočne Srbije</i>	Регион Косово и Метохија <i>Region Kosovo i Metohija</i>
2016								
Укупно / Total								
Укупно / Total	14,29	13,47	12,35	14,48	15,12	14,46	15,95	...
0 г.	5,37	5,17	5,36	4,97	5,61	5,30	6,03	...
1–4	0,17	0,15	0,15	0,16	0,20	0,22	0,17	...
5–9	0,11	0,10	0,10	0,10	0,11	0,09	0,15	...
10–14	0,12	0,12	0,08	0,16	0,12	0,09	0,16	...
15–19	0,33	0,37	0,31	0,42	0,30	0,32	0,27	...
20–24	0,44	0,39	0,29	0,47	0,49	0,49	0,48	...
25–29	0,56	0,62	0,46	0,77	0,49	0,49	0,50	...
30–34	0,80	0,76	0,66	0,85	0,85	0,82	0,88	...
35–39	1,09	1,02	1,03	1,01	1,17	1,00	1,39	...
40–44	1,90	1,72	1,52	1,91	2,09	2,05	2,14	...
45–49	3,30	3,28	2,64	3,84	3,33	3,16	3,54	...
50–54	5,88	5,92	5,20	6,50	5,84	5,59	6,15	...
55–59	9,64	10,22	8,42	11,68	9,06	8,81	9,40	...
60–64	15,14	15,52	13,75	17,07	14,77	14,47	15,17	...
65–69	22,54	22,86	19,97	25,45	22,22	22,12	22,34	...
70–74	35,47	35,73	31,19	39,53	35,23	33,57	37,11	...
75–79	58,69	57,36	52,08	62,04	59,91	57,75	62,55	...
80–84	108,11	104,37	96,62	111,61	111,33	107,24	116,37	...
85 и више г. / <i>85 and over</i>	194,28	191,99	184,63	199,53	196,34	193,31	200,04	...
Мушки / Males								
Свега / All	14,75	13,97	12,85	14,95	15,52	14,89	16,33	...
0 г.	6,26	5,79	5,72	5,85	6,82	6,63	7,09	...
1–4	0,17	0,16	0,22	0,11	0,18	0,25	0,08	...
5–9	0,13	0,12	0,14	0,11	0,13	0,12	0,14	...
10–14	0,12	0,11	0,13	0,10	0,13	0,08	0,20	...
15–19	0,46	0,53	0,44	0,60	0,40	0,42	0,38	...
20–24	0,64	0,56	0,46	0,63	0,72	0,71	0,74	...
25–29	0,73	0,75	0,57	0,92	0,71	0,65	0,79	...
30–34	1,09	1,12	1,07	1,16	1,06	1,06	1,06	...
35–39	1,37	1,31	1,37	1,25	1,44	1,22	1,72	...
40–44	2,39	2,13	1,78	2,44	2,67	2,67	2,67	...
45–49	4,15	4,19	3,51	4,77	4,10	4,03	4,20	...
50–54	7,72	7,79	6,58	8,73	7,64	7,20	8,20	...
55–59	13,31	14,31	11,33	16,58	12,36	11,99	12,85	...
60–64	20,91	21,52	19,36	23,29	20,37	19,94	20,93	...
65–69	30,56	31,85	27,44	35,59	29,37	29,42	29,30	...
70–74	45,41	47,44	41,08	52,82	43,69	41,96	45,64	...
75–79	68,75	68,69	61,35	75,44	68,79	66,60	71,47	...
80–84	118,33	118,19	110,81	125,72	118,44	113,87	124,03	...
85 и више г. / <i>85 and over</i>	198,86	196,66	187,00	207,51	200,61	194,96	207,60	...
Женски / Females								
Свега / All	13,84	13,01	11,91	14,03	14,72	14,04	15,59	...
0 г.	4,41	4,51	4,97	4,04	4,29	3,87	4,87	...
1–4	0,18	0,15	0,09	0,21	0,22	0,18	0,28	...
5–9	0,08	0,07	0,05	0,09	0,09	0,04	0,15	...
10–14	0,12	0,13	0,03	0,22	0,11	0,10	0,13	...
15–19	0,20	0,21	0,17	0,24	0,19	0,22	0,15	...
20–24	0,22	0,21	0,11	0,30	0,23	0,25	0,20	...
25–29	0,38	0,49	0,36	0,62	0,25	0,30	0,18	...
30–34	0,49	0,39	0,28	0,52	0,62	0,56	0,69	...
35–39	0,80	0,72	0,69	0,75	0,89	0,78	1,04	...
40–44	1,40	1,31	1,26	1,36	1,49	1,42	1,58	...
45–49	2,47	2,39	1,82	2,91	2,55	2,30	2,87	...
50–54	4,13	4,19	3,99	4,36	4,06	4,02	4,11	...
55–59	6,23	6,58	5,97	7,09	5,87	5,80	5,96	...
60–64	9,93	10,38	9,22	11,45	9,48	9,32	9,70	...
65–69	15,78	15,77	14,36	17,08	15,80	15,54	16,11	...
70–74	27,83	27,28	23,95	30,03	28,37	26,79	30,16	...
75–79	51,62	49,91	45,77	53,48	53,28	51,09	55,93	...
80–84	101,55	96,10	87,51	103,73	106,49	102,75	111,12	...
85 и више г. / <i>85 and over</i>	191,73	189,62	183,35	195,76	193,74	192,30	195,48	...

2.16. ОПШТА И СПЕЦИФИЧНЕ СТОПЕ МОРТАЛИТЕТА ПРЕМА ПОЛУ, 2011–2017. (наставак)
GENERAL AND SPECIFIC MORTALITY RATES BY SEX, 2011–2017 (continued)

Део II / Part II

	Република Србија / Republic of Serbia							
	укупно <i>Total</i>	Србија – север / <i>Srbija – sever</i>			Србија – југ / <i>Srbija – jug</i>			
		свега <i>All</i>	Београдски регион <i>Beogradski region</i>	Регион Војводине <i>Region Vojvodine</i>	свега <i>All</i>	Регион Шумадије и Западне Србије <i>Region Šumadije i Zapadne Srbije</i>	Регион Јужне и Источне Србије <i>Region Južne i Istočne Srbije</i>	Регион Косово и Метохија <i>Region Kosovo i Metohija</i>
2017								
Укупно / Total								
Укупно / Total	14,77	13,88	12,90	14,77	15,69	15,13	16,41	...
0 г.	4,73	4,30	4,11	4,50	5,24	4,85	5,76	...
1–4	0,27	0,21	0,21	0,21	0,33	0,29	0,39	...
5–9	0,09	0,06	0,05	0,08	0,12	0,13	0,11	...
10–14	0,17	0,14	0,10	0,17	0,21	0,22	0,19	...
15–19	0,30	0,35	0,37	0,33	0,26	0,24	0,28	...
20–24	0,40	0,42	0,37	0,47	0,38	0,40	0,36	...
25–29	0,55	0,53	0,47	0,59	0,56	0,55	0,58	...
30–34	0,80	0,77	0,65	0,88	0,84	0,75	0,94	...
35–39	1,21	1,15	0,97	1,32	1,28	1,25	1,32	...
40–44	1,86	1,82	1,58	2,05	1,91	1,70	2,17	...
45–49	3,28	3,20	2,77	3,59	3,36	3,39	3,32	...
50–54	5,96	5,93	5,02	6,67	5,98	5,87	6,13	...
55–59	9,77	10,19	8,78	11,31	9,36	9,09	9,72	...
60–64	15,39	15,81	14,21	17,18	14,98	14,37	15,82	...
65–69	23,05	23,67	21,92	25,25	22,46	21,80	23,26	...
70–74	34,71	34,63	30,20	38,39	34,78	33,91	35,78	...
75–79	60,50	59,48	53,67	64,58	61,44	60,80	62,21	...
80–84	110,09	105,40	98,77	111,59	114,26	110,94	118,37	...
85 и више г. / <i>85 and over</i>	199,28	195,30	191,15	199,57	202,78	201,53	204,33	...
Мушки / Males								
Свега / All	15,13	14,29	13,38	15,08	15,98	15,49	16,60	...
0 г.	5,30	4,60	4,37	4,84	6,13	5,50	6,99	...
1–4	0,27	0,25	0,27	0,22	0,29	0,28	0,30	...
5–9	0,09	0,07	0,07	0,07	0,12	0,11	0,15	...
10–14	0,21	0,19	0,13	0,25	0,23	0,21	0,25	...
15–19	0,42	0,49	0,47	0,50	0,35	0,35	0,36	...
20–24	0,62	0,62	0,58	0,65	0,62	0,68	0,54	...
25–29	0,79	0,79	0,71	0,85	0,80	0,78	0,82	...
30–34	1,16	1,19	1,15	1,22	1,13	1,12	1,14	...
35–39	1,53	1,52	1,28	1,75	1,55	1,59	1,49	...
40–44	2,38	2,37	2,03	2,69	2,40	2,05	2,83	...
45–49	4,20	4,08	3,70	4,42	4,31	4,21	4,45	...
50–54	7,74	7,84	6,69	8,75	7,63	7,51	7,79	...
55–59	13,37	13,85	11,32	15,78	12,91	12,66	13,23	...
60–64	20,71	21,52	18,92	23,62	19,96	19,26	20,91	...
65–69	31,44	32,73	30,37	34,75	30,27	29,27	31,49	...
70–74	43,81	44,84	39,06	49,77	42,92	42,29	43,65	...
75–79	70,92	70,96	63,68	77,55	70,89	70,25	71,66	...
80–84	120,62	119,09	111,99	126,32	121,87	118,43	126,10	...
85 и више г. / <i>85 and over</i>	199,85	201,14	199,56	202,91	198,85	199,35	198,22	...
Женски / Females								
Свега / All	14,43	13,51	12,48	14,46	15,41	14,78	16,22	...
0 г.	4,13	3,99	3,83	4,15	4,29	4,16	4,46	...
1–4	0,27	0,17	0,14	0,21	0,38	0,30	0,49	...
5–9	0,09	0,06	0,02	0,09	0,12	0,16	0,06	...
10–14	0,13	0,08	0,08	0,09	0,18	0,22	0,13	...
15–19	0,18	0,21	0,27	0,15	0,16	0,12	0,20	...
20–24	0,18	0,22	0,16	0,27	0,13	0,11	0,16	...
25–29	0,29	0,28	0,24	0,31	0,30	0,29	0,32	...
30–34	0,42	0,34	0,19	0,51	0,52	0,36	0,72	...
35–39	0,87	0,77	0,68	0,87	1,00	0,89	1,14	...
40–44	1,33	1,27	1,15	1,39	1,40	1,34	1,48	...
45–49	2,37	2,35	1,90	2,77	2,40	2,58	2,17	...
50–54	4,25	4,15	3,53	4,67	4,36	4,27	4,49	...
55–59	6,43	6,92	6,66	7,14	5,93	5,70	6,24	...
60–64	10,61	10,91	10,39	11,38	10,30	9,80	10,99	...
65–69	15,99	16,51	15,60	17,37	15,46	15,07	15,93	...
70–74	27,65	27,23	23,76	30,18	28,07	27,04	29,27	...
75–79	53,16	51,91	46,89	56,22	54,38	53,70	55,19	...
80–84	103,32	97,20	90,31	103,34	109,04	105,83	113,04	...
85 и више г. / <i>85 and over</i>	198,95	192,31	186,55	197,96	205,23	202,90	208,08	...

2.17. УМРЛИ ПРЕМА УЗРОКУ СМРТИ¹⁾ И ПОЛУ, 1990, 2000. И 2010.
DEATHS BY CAUSES¹⁾ AND SEX, 1990, 2000 AND 2010
Део I / Part I

	Укупно / Total			На 100000 становника Per 100000 inhabitants			
	1990	2000	2010	1990	2000	2010	
РЕПУБЛИКА СРБИЈА / REPUBLIC OF SERBIA							
Укупно	93729	104042	103211	948,19	1384,21	1415,51	Total
Мушко	50277	53751	51990	1023,06	1470,30	1466,00	Males
Заразне и паразитарне болести /A00-B99/ Тумори /C00-D48/	561 8660	383 10290	252 12361	11,42 176,22	10,48 281,47	7,11 348,55	Infectious and parasitic diseases /A00-B99/ Neoplasms /C00-D48/
Болести крви и крвотворних органа и неки поремећаји имуног система /D50-D89/ Болести жлезда с унутрашњим лучењем, исхране и метаболизма /E00-E88/	46 894	35 1081	76 1394	0,94 18,19	0,96 29,57	2,14 39,31	Diseases of the blood, blood-forming organs and disorders involving the immune mechanism /D50-D89/ Endocrine, nutritional and metabolic diseases /E00-E88/
Душевни поремећаји и поремећаји понашања /F00-F99/ Болести нервног система /G00-G98/	588 409	308 497	642 763	11,96 8,32	8,43 13,59	18,10 21,51	Mental and behavioural disorders /F00-F99/ Diseases of the nervous system /G00-G98/
Болести ока и припојака ока /H00-H57/ Болести ува и мастоидног наставка /H60-H93/	- 3	- -	- 2	- 0,06	- -	- 0,06	Diseases of the eye and adnexa /H00-H57/ Diseases of the ear and mastoid process /H60-H93/
Болести крвотока /I00-I99/ Болести дисајних органа /J00-J98/ Болести органа за варење /K00-K92/	25254 2832 1660	27340 2859 1848	25633 2454 2112	513,88 57,63 33,78	747,86 78,20 50,55	722,79 69,20 59,55	Diseases of the circulatory system /I00-I99/ Diseases of the respiratory system /J00-J98/ Diseases of the digestive system /K00-K92/
Болести коже и поткожног ткива /L00-L98/ Болести мишићно-коштаног система и везивног ткива /M00-M99/ Болести мокраћно-полног система /N00-N98/ Нека стања настала у перинаталном периоду /P00-P96/	4 8 948 801	28 25 843 286	27 51 1134 175	0,08 0,16 19,29 16,30	0,77 0,68 23,06 7,82	0,76 1,44 31,98 4,93	Diseases of the skin and subcutaneous tissue /L00-L98/ Diseases of the musculoskeletal system and connective tissue /M00-M99/ Diseases of the genitourinary system /N00-N98/ Certain conditions originating in the perinatal period /P00-P96/
Урођене аномалије, деформације и хромозомне ненормалности /Q00-Q99/ Симптоми, знаци и ненормални клинички и лабораторијски налази, неklasификовани на другом месту /R00-R99/ Повреде, тровања и последице деловања спољних фактора /S00-T98/	243 3819 3547	124 4794 3010	78 2363 2473	4,94 77,71 72,18	3,39 131,13 82,34	2,20 66,63 69,73	Congenital anomalies, deformations and chromosome abnormalities /Q00-Q99/ Symptoms, signs and abnormal clinical and laboratory findings not elsewhere classified /R00-R99/ Injuries, poisonings and consequences of external causes /S00-T98/
Женско	43452	50291	51221	874,18	1302,68	1367,69	Females
Заразне и паразитарне болести /A00-B99/ Тумори /C00-D48/	370 6427	195 7787	189 9227	7,44 129,30	5,05 201,71	5,05 246,38	Infectious and parasitic diseases /A00-B99/ Neoplasms /C00-D48/
Болести крви и крвотворних органа и неки поремећаји имуног система /D50-D89/ Болести жлезда с унутрашњим лучењем, исхране и метаболизма /E00-E88/	47 1239	54 1479	108 1893	0,95 24,93	1,40 38,31	2,88 50,55	Diseases of the blood, blood-forming organs and disorders involving the immune mechanism /D50-D89/ Endocrine, nutritional and metabolic diseases /E00-E88/
Душевни поремећаји и поремећаји понашања /F00-F99/ Болести нервног система /G00-G98/	91 325	99 399	562 706	1,83 6,54	2,56 10,34	15,01 18,85	Mental and behavioural disorders /F00-F99/ Diseases of the nervous system, sense organs /G00-G98/
Болести ока и припојака ока /H00-H57/ Болести ува и мастоидног наставка /H60-H93/	- 1	- -	- -	- 0,02	- -	- -	Diseases of the eye and adnexa /H00-H57/ Diseases of the ear and mastoid process /H60-H93/
Болести крвотока /I00-I99/ Болести дисајних органа /J00-J98/ Болести органа за варење /K00-K92/	26249 1972 907	30758 1893 1158	30815 1649 1626	528,08 39,67 18,25	796,72 49,03 30,00	822,82 44,03 43,42	Diseases of the circulatory system /I00-I99/ Diseases of the respiratory system /J00-J98/ Diseases of the digestive system /K00-K92/
Болести коже и поткожног ткива /L00-L98/ Болести мишићно-коштаног система и везивног ткива /M00-M99/ Болести мокраћно-полног система /N00-N98/ Трудноћа, порођај и бабиње /O00-O99/ Нека стања настала у перинаталном периоду /P00-P96/	3 25 652 15 589	17 81 727 7 189	48 114 932 12 123	0,06 0,50 13,12 0,30 11,85	0,44 2,10 18,83 0,18 4,90	1,28 3,04 24,89 0,32 3,28	Diseases of the skin and subcutaneous tissue /L00-L98/ Diseases of the musculoskeletal system and connective tissue /M00-M99/ Diseases of the genitourinary system /N00-N98/ Pregnancy, childbirth and puerperium /O00-O99/ Certain conditions originating in the perinatal period /P00-P96/
Урођене аномалије, деформације и хромозомне ненормалности /Q00-Q99/ Симптоми, знаци и ненормални клинички и лабораторијски налази, неklasификовани на другом месту /R00-R99/ Повреде, тровања и последице деловања спољних фактора /S00-T98/	209 3073 1258	115 4221 1112	75 2228 914	4,20 61,82 25,31	2,98 109,34 28,80	2,00 59,49 24,41	Congenital anomalies, deformations and chromosome abnormalities /Q00-Q99/ Symptoms, signs and abnormal clinical and laboratory findings not elsewhere classified /R00-R99/ Injuries, poisonings and consequences of external causes /S00-T98/

¹⁾Према Међународној класификацији болести; десета ревизија. / According to the International Classification of Diseases; X Revision.

2.17. УМРЛИ ПРЕМА УЗРОКУ СМРТИ¹⁾ И ПОЛУ, 1990, 2000. И 2010. (наставка)
DEATHS BY CAUSES¹⁾ AND SEX, 1990, 2000 AND 2010 (continued)
Део I / Part I

	Укупно / Total			На 100000 становника Per 100000 inhabitants			
	1990	2000	2010	1990	2000	2010	
Централна Србија / Central Serbia							
Свега	60287	73966	74812	1030,70	1348,53	1402,59	All
Мушко	32241	38512	37629	1115,50	1441,35	1450,70	Males
Заразне и паразитарне болести /A00-B99/ Тумори /C00-D48/	246 5663	281 7230	181 8757	8,51 195,93	10,52 270,59	6,98 337,61	Infectious and parasitic diseases /A00-B99/ Neoplasms /C00-D48/
Болести крви и крвотворних органа и неки поремећаји имуног система /D50-D89/ Болести жлезда с унутрашњим лучењем, исхране и метаболизма /E00-E88/	33 574	20 641	57 994	1,14 19,86	0,75 23,99	2,20 38,32	Diseases of the blood, blood-forming organs and disorders involving the immune mechanism /D50-D89/ Endocrine, nutritional and metabolic diseases /E00-E88/
Душевни поремећаји и поремећаји понашања /F00-F99/ Болести нервног система /G00-G98/	408 294	178 350	321 564	14,12 10,17	6,66 13,10	12,38 21,74	Mental and behavioural disorders /F00-F99/ Diseases of the nervous system /G00-G98/
Болести ока и припојака ока /H00-H57/ Болести ува и мастоидног наставка /H60-H93/	- 1	- -	- 1	- 0,03	- -	- 0,04	Diseases of the eye and adnexa /H00-H57/ Diseases of the ear and mastoid process /H60-H93/
Болести крвотока /I00-I99/ Болести дисајних органа /J00-J98/ Болести органа за варење /K00-K92/	16175 1798 1033	19284 1953 1299	18777 1747 1522	559,63 62,21 35,74	721,72 73,09 48,62	723,90 67,35 58,68	Diseases of the circulatory system /I00-I99/ Diseases of the respiratory system /J00-J98/ Diseases of the digestive system /K00-K92/
Болести коже и поткожног ткива /L00-L98/ Болести мишићно-коштаног система и везивног ткива /M00-M99/ Болести мокраћно-полног система /N00-N98/ Нека стања настала у перинаталном периоду /P00-P96/	- 4 683 361	13 12 656 221	17 25 891 144	- 0,14 23,63 12,49	0,49 0,45 24,55 8,27	0,66 0,96 34,35 5,55	Diseases of the skin and subcutaneous tissue /L00-L98/ Diseases of the musculoskeletal system and connective tissue /M00-M99/ Diseases of the genitourinary system /N00-N98/ Certain conditions originating in the perinatal period /P00-P96/
Урођене аномалије, деформације и хромозомне ненормалности /Q00-Q99/ Симптоми, знаци и ненормални клинички и лабораторијски налази, неklasификовани на другом месту /R00-R99/ Повреде, тровања и последице деловања спољних фактора /S00-T98/	118 2461 2389	83 4189 2102	63 1895 1673	4,08 85,15 82,66	3,11 156,78 78,67	2,43 73,06 64,50	Congenital anomalies, deformations and chromosome abnormalities /Q00-Q99/ Symptoms, signs and abnormal clinical and laboratory findings not elsewhere classified /R00-R99/ Injuries, poisonings and consequences of external causes /S00-T98/
Женско	28046	35454	37183	947,87	1260,37	1357,04	Females
Заразне и паразитарне болести /A00-B99/ Тумори /C00-D48/	124 4256	143 5464	145 6581	4,19 143,84	5,08 194,24	5,29 240,18	Infectious and parasitic diseases /A00-B99/ Neoplasms /C00-D48/
Болести крви и крвотворних органа и неки поремећаји имуног система /D50-D89/ Болести жлезда с унутрашњим лучењем, исхране и метаболизма /E00-E88/	34 819	25 889	62 1369	1,15 27,68	0,89 31,60	2,26 49,96	Diseases of the blood, blood-forming organs and disorders involving the immune mechanism /D50-D89/ Endocrine, nutritional and metabolic diseases /E00-E88/
Душевни поремећаји и поремећаји понашања /F00-F99/ Болести нервног система /G00-G98/	58 244	45 282	318 517	1,96 8,25	1,60 10,02	11,61 18,87	Mental and behavioural disorders /F00-F99/ Diseases of the nervous system, sense organs /G00-G98/
Болести ока и припојака ока /H00-H57/ Болести ува и мастоидног наставка /H60-H93/	- -	- -	- -	- -	- -	- -	Diseases of the eye and adnexa /H00-H57/ Diseases of the ear and mastoid process /H60-H93/
Болести крвотока /I00-I99/ Болести дисајних органа /J00-J98/ Болести органа за варење /K00-K92/	17053 1185 574	21353 1221 798	22452 1128 1194	576,34 40,05 19,40	759,09 43,41 28,37	819,42 41,17 43,58	Diseases of the circulatory system /I00-I99/ Diseases of the respiratory system /J00-J98/ Diseases of the digestive system /K00-K92/
Болести коже и поткожног ткива /L00-L98/ Болести мишићно-коштаног система и везивног ткива /M00-M99/ Болести мокраћно-полног система /N00-N98/ Трудноћа, порођај и бабиње /O00-O99/ Нека стања настала у перинаталном периоду /P00-P96/	1 17 472 10 247	9 28 567 6 144	27 54 734 10 100	0,03 0,57 15,95 0,34 8,35	0,32 1,00 20,16 0,21 5,12	0,99 1,97 26,79 0,36 3,65	Diseases of the skin and subcutaneous tissue /L00-L98/ Diseases of the musculoskeletal system and connective tissue /M00-M99/ Diseases of the genitourinary system /N00-N98/ Pregnancy, childbirth and puerperium /O00-O99/ Certain conditions originating in the perinatal period /P00-P96/
Урођене аномалије, деформације и хромозомне ненормалности /Q00-Q99/ Симптоми, знаци и ненормални клинички и лабораторијски налази, неklasификовани на другом месту /R00-R99/ Повреде, тровања и последице деловања спољних фактора /S00-T98/	107 1999 846	66 3627 787	56 1775 661	3,62 67,56 28,59	2,35 128,94 27,98	2,04 64,78 24,12	Congenital anomalies, deformations and chromosome abnormalities /Q00-Q99/ Symptoms, signs and abnormal clinical and laboratory findings not elsewhere classified /R00-R99/ Injuries, poisonings and consequences of external causes /S00-T98/

¹⁾Према Међународној класификацији болести; десета ревизија. / According to the International Classification of Diseases; X Revision.

2.17. УМРЛИ ПРЕМА УЗРОКУ СМРТИ¹⁾ И ПОЛУ, 1990, 2000. И 2010. (наставка)
DEATHS BY CAUSES¹⁾ AND SEX, 1990, 2000 AND 2010 (continued)
Део I / Part I

	Укупно / Total			На 100000 становника Per 100000 inhabitants			
	1990	2000	2010	1990	2000	2010	
Војводина / Vojvodina							
Свега	25228	30076	28399	1231,34	1480,54	1450,72	All
Мушко	13302	15239	14361	1333,09	1548,94	1507,68	Males
Заразне и паразитарне болести /A00-B99/ Тумори /C00-D48/	82 2607	102 3060	71 3604	8,22 261,27	10,37 311,03	7,45 378,36	Infectious and parasitic diseases /A00-B99/ Neoplasms /C00-D48/
Болести крви и крвотворних органа и неки поремећаји имуног система /D50-D89/ Болести жлезда с унутрашњим лучењем, исхране и метаболизма /E00-E88/	7 196	15 440	19 400	0,70 19,64	1,52 44,72	1,99 41,99	Diseases of the blood, blood-forming organs and disorders involving the immune mechanism /D50-D89/ Endocrine, nutritional and metabolic diseases /E00-E88/
Душевни поремећаји и поремећаји понашања /F00-F99/ Болести нервног система /G00-G98/	167 74	130 147	321 199	16,74 7,42	13,21 14,94	33,70 20,89	Mental and behavioural disorders /F00-F99/ Diseases of the nervous system /G00-G98/
Болести ока и припојака ока /H00-H57/ Болести ува и мастоидног наставка /H60-H93/	- -	- -	- 1	- -	- -	- 0,10	Diseases of the eye and adnexa /H00-H57/ Diseases of the ear and mastoid process /H60-H93/
Болести крвотока /I00-I99/ Болести дисајних органа /J00-J98/ Болести органа за варење /K00-K92/	7186 665 530	8056 906 549	6856 707 590	720,16 66,64 53,11	818,84 92,09 55,80	719,77 74,22 61,94	Diseases of the circulatory system /I00-I99/ Diseases of the respiratory system /J00-J98/ Diseases of the digestive system /K00-K92/
Болести коже и поткожног ткива /L00-L98/ Болести мишићно-коштаног система и везивног ткива /M00-M99/ Болести мокраћно-полног система /N00-N98/ Нека стања настала у перинаталном периоду /P00-P96/	- 2 195 95	15 13 187 65	10 26 243 31	- 0,20 19,54 9,52	1,52 1,32 19,01 6,61	1,05 2,73 25,51 3,25	Diseases of the skin and subcutaneous tissue /L00-L98/ Diseases of the musculoskeletal system and connective tissue /M00-M99/ Diseases of the genitourinary system /N00-N98/ Certain conditions originating in the perinatal period /P00-P96/
Урођене аномалије, деформације и хромозомне ненормалности /Q00-Q99/ Симптоми, знаци и ненормални клинички и лабораторијски налази, неklasификовани на другом месту /R00-R99/ Повреде, тровања и последице деловања спољних фактора /S00-T98/	54 437 1005	41 605 908	15 468 800	5,41 43,79 100,72	4,17 61,49 92,29	1,57 49,13 83,99	Congenital anomalies, deformations and chromosome abnormalities /Q00-Q99/ Symptoms, signs and abnormal clinical and laboratory findings not elsewhere classified /R00-R99/ Injuries, poisonings and consequences of external causes /S00-T98/
Женско	11926	14837	14038	1134,75	1416,29	1396,73	Females
Заразне и паразитарне болести /A00-B99/ Тумори /C00-D48/	51 1946	52 2323	44 2646	4,85 185,16	4,96 221,75	4,38 263,27	Infectious and parasitic diseases /A00-B99/ Neoplasms /C00-D48/
Болести крви и крвотворних органа и неки поремећаји имуног система /D50-D89/ Болести жлезда с унутрашњим лучењем, исхране и метаболизма /E00-E88/	7 291	29 590	46 524	0,67 27,69	2,77 56,32	4,58 52,14	Diseases of the blood, blood-forming organs and disorders involving the immune mechanism /D50-D89/ Endocrine, nutritional and metabolic diseases /E00-E88/
Душевни поремећаји и поремећаји понашања /F00-F99/ Болести нервног система /G00-G98/	28 53	54 117	244 189	2,66 5,04	5,15 11,17	24,28 18,80	Mental and behavioural disorders /F00-F99/ Diseases of the nervous system, sense organs /G00-G98/
Болести ока и припојака ока /H00-H57/ Болести ува и мастоидног наставка /H60-H93/	- -	- -	- -	- -	- -	- -	Diseases of the eye and adnexa /H00-H57/ Diseases of the ear and mastoid process /H60-H93/
Болести крвотока /I00-I99/ Болести дисајних органа /J00-J98/ Болести органа за варење /K00-K92/	7825 455 277	9405 672 360	8363 521 432	744,54 43,29 26,36	897,77 64,15 34,36	832,09 51,84 42,98	Diseases of the circulatory system /I00-I99/ Diseases of the respiratory system /J00-J98/ Diseases of the digestive system /K00-K92/
Болести коже и поткожног ткива /L00-L98/ Болести мишићно-коштаног система и везивног ткива /M00-M99/ Болести мокраћно-полног система /N00-N98/ Трудноћа, порођај и бабиње /O00-O99/ Нека стања настала у перинаталном периоду /P00-P96/	- 6 145 -	8 53 160 1	21 60 198 2	- 0,57 13,80 -	0,76 5,06 15,27 0,10	2,09 5,97 19,70 0,20	Diseases of the skin and subcutaneous tissue /L00-L98/ Diseases of the musculoskeletal system and connective tissue /M00-M99/ Diseases of the genitourinary system /N00-N98/ Pregnancy, childbirth and puerperium /O00-O99/ Certain conditions originating in the perinatal period /P00-P96/
Урођене аномалије, деформације и хромозомне ненормалности /Q00-Q99/ Симптоми, знаци и ненормални клинички и лабораторијски налази, неklasификовани на другом месту /R00-R99/ Повреде, тровања и последице деловања спољних фактора /S00-T98/	45 352 369	49 594 325	19 453 253	4,28 33,49 35,11	4,68 56,70 31,02	1,89 45,07 25,17	Congenital anomalies, deformations and chromosome abnormalities /Q00-Q99/ Symptoms, signs and abnormal clinical and laboratory findings not elsewhere classified /R00-R99/ Injuries, poisonings and consequences of external causes /S00-T98/

¹⁾ Према Међународној класификацији болести; десета ревизија. / According to the International Classification of Diseases; X Revision.

2.17. УМРЛИ ПРЕМА УЗРОКУ СМРТИ¹⁾ И ПОЛУ, 1990, 2000. И 2010. (наставак)
DEATHS BY CAUSES¹⁾ AND SEX, 1990, 2000 AND 2010 (continued)

Део I / Part I

	Укупно / Total			На 100000 становника Per 100000 inhabitants			
	1990	2000	2010	1990	2000	2010	
Косово и Метохија / Kosovo and Metohija							
Свега	8214	413,38	All
Мушко	4734	461,28	Males
Заразне и паразитарне болести /A00-B99/ Тумори /C00-D48/	233 390	22,70 38,00	Infectious and parasitic diseases /A00-B99/ Neoplasms /C00-D48/
Болести крви и крвотворних органа и неки поремећаји имуног система /D50-D89/	6	0,58	Diseases of the blood, blood-forming organs and disorders involving the immune mechanism /D50-D89/
Болести жлезда с унутрашњим лучењем, исхране и метаболизма /E00-E88/	124	12,08	Endocrine, nutritional and metabolic diseases /E00-E88/
Душевни поремећаји и поремећаји понашања /F00-F99/	13	1,27	Mental and behavioural disorders /F00-F99/
Болести нервног система /G00-G98/	41	4,00	Diseases of the nervous system /G00-G98/
Болести ока и припојака ока /H00-H57/	-	-	Diseases of the eye and adnexa /H00-H57/
Болести ува и мастоидног наставка /H60-H93/	2	0,19	Diseases of the ear and mastoid process /H60-H93/
Болести крвотока /I00-I99/	1893	184,45	Diseases of the circulatory system /I00-I99/
Болести дисајних органа /J00-J98/	369	35,96	Diseases of the respiratory system /J00-J98/
Болести органа за варење /K00-K92/	97	9,45	Diseases of the digestive system /K00-K92/
Болести коже и поткожног ткива /L00-L98/	4	0,39	Diseases of the skin and subcutaneous tissue /L00-L98/
Болести мишићно-коштаног система и везивног ткива /M00-M99/	2	0,19	Diseases of the musculoskeletal system and connective tissue /M00-M99/
Болести мочрајно-полног система /N00-N98/	70	6,82	Diseases of the genitourinary system /N00-N98/
Нека стања настала у перинаталном периоду /P00-P96/	345	33,62	Certain conditions originating in the perinatal period /P00-P96/
Урођене аномалије, деформације и хромозомне ненормалности /Q00-Q99/	71	6,92	Congenital anomalies, deformations and chromosome abnormalities /Q00-Q99/
Симптоми, знаци и ненормални клинички и лабораторијски налази, неklasификовани на другом месту /R00-R99/	921	89,74	Symptoms, signs and abnormal clinical and laboratory findings not elsewhere classified /R00-R99/
Повреде, тровања и последице деловања спољних фактора /S00-T98/	153	14,91	Injuries, poisonings and consequences of external causes /S00-T98/
Женско	3480	362,20	Females
Заразне и паразитарне болести /A00-B99/ Тумори /C00-D48/	195 225	20,30 23,42	Infectious and parasitic diseases /A00-B99/ Neoplasms /C00-D48/
Болести крви и крвотворних органа и неки поремећаји имуног система /D50-D89/	6	0,62	Diseases of the blood, blood-forming organs and disorders involving the immune mechanism /D50-D89/
Болести жлезда с унутрашњим лучењем, исхране и метаболизма /E00-E88/	129	13,43	Endocrine, nutritional and metabolic diseases /E00-E88/
Душевни поремећаји и поремећаји понашања /F00-F99/	5	0,52	Mental and behavioural disorders /F00-F99/
Болести нервног система /G00-G98/	28	2,91	Diseases of the nervous system, sense organs /G00-G98/
Болести ока и припојака ока /H00-H57/	-	-	Diseases of the eye and adnexa /H00-H57/
Болести ува и мастоидног наставка /H60-H93/	1	0,10	Diseases of the ear and mastoid process /H60-H93/
Болести крвотока /I00-I99/	1371	142,70	Diseases of the circulatory system /I00-I99/
Болести дисајних органа /J00-J98/	332	34,56	Diseases of the respiratory system /J00-J98/
Болести органа за варење /K00-K92/	56	5,83	Diseases of the digestive system /K00-K92/
Болести коже и поткожног ткива /L00-L98/	2	0,21	Diseases of the skin and subcutaneous tissue /L00-L98/
Болести мишићно-коштаног система и везивног ткива /M00-M99/	2	0,21	Diseases of the musculoskeletal system and connective tissue /M00-M99/
Болести мочрајно-полног система /N00-N98/	35	3,64	Diseases of the genitourinary system /N00-N98/
Трудноћа, порођај и бабиње /O00-O99/	5	0,52	Pregnancy, childbirth and puerperium /O00-O99/
Нека стања настала у перинаталном периоду /P00-P96/	266	27,69	Certain conditions originating in the perinatal period /P00-P96/
Урођене аномалије, деформације и хромозомне ненормалности /Q00-Q99/	57	5,93	Congenital anomalies, deformations and chromosome abnormalities /Q00-Q99/
Симптоми, знаци и ненормални клинички и лабораторијски налази, неklasификовани на другом месту /R00-R99/	722	75,15	Symptoms, signs and abnormal clinical and laboratory findings not elsewhere classified /R00-R99/
Повреде, тровања и последице деловања спољних фактора /S00-T98/	43	4,48	Injuries, poisonings and consequences of external causes /S00-T98/

¹⁾ Према Међународној класификацији болести; десета ревизија. / According to the International Classification of Diseases; X Revision.

**2.17. УМРЛИ ПРЕМА УЗРОКУ СМРТИ¹⁾ И ПОЛУ, 2011–2017.
DEATHS BY CAUSES¹⁾ AND SEX, 2011–2017**

Део II / Part II

	Република Србија / Republic of Serbia							
	укупно Total	Србија – север / Srbija – sever			Србија – југ / Srbija – jug			
		свега All	Београдски регион Beogradski region	Регион Војводине Region Vojvodine	свега All	Регион Шумадије и Западне Србије Region Šumadije i Zapadne Srbije	Регион Јужне и Источне Србије Region Južne i Istočne Srbije	Регион Косово и Метохија Region Kosovo i Metohija
	2011							
	УКУПНО / TOTAL							
Укупно / Total	102935	48245	20246	27999	54690	29123	25567	...
Мушко / Males	52114	24289	10241	14048	27825	14870	12955	...
Заразне и паразитарне болести <i>Infectious and parasitic diseases /A00-B99/</i>	251	122	47	75	129	73	56	...
Тумори / <i>Neoplasms /C00-D48/</i>	12339	6286	2699	3587	6053	3337	2716	...
Болести крви и крвотворних органа и неки поремећаји имуног система <i>Diseases of the blood, blood-forming organs and disorders involving the immune mechanism /D50-D89/</i>	97	37	14	23	60	33	27	...
Болести жлезда с унутрашњим лучењем, исхране и метаболизма / <i>Endocrine, nutritional and metabolic diseases /E00-E88/</i>	1374	558	188	370	816	500	316	...
Душевни поремећаји и поремећаји понашања <i>Mental and behavioural disorders /F00-F99/</i>	531	264	78	186	267	121	146	...
Болести нервног система <i>Diseases of the nervous system /G00-G98/</i>	745	380	193	187	365	156	209	...
Болести ока и припојака ока <i>Diseases of the eye and adnexa /H00-H57/</i>	-	-	-	-	-	-	-	...
Болести ува и мастоидног наставка <i>Diseases of the ear and mastoid process /H60-H93/</i>	-	-	-	-	-	-	-	...
Болести крвотока <i>Diseases of the circulatory system /I00-I99/</i>	25454	11745	4917	6828	13709	7216	6493	...
Болести дисајних органа <i>Diseases of the respiratory system /J00-J98/</i>	3041	1300	471	829	1741	1019	722	...
Болести органа за варење <i>Diseases of the digestive system /K00-K92/</i>	1963	1010	471	539	953	501	452	...
Болести коже и поткожног ткива <i>Diseases of the skin and subcutaneous tissue /L00-L98/</i>	31	22	11	11	9	3	6	...
Болести мишићно-коштаног система и везивног ткива <i>Diseases of the musculoskeletal system and connective tissue /M00-M99/</i>	48	26	7	19	22	16	6	...
Болести мокраћно-полног система <i>Diseases of the genitourinary system /N00-N98/</i>	1194	458	242	216	736	412	324	...
Нека стања настала у перинаталном периоду / <i>Certain conditions originating in the perinatal period /P00-P96/</i>	149	60	28	32	89	37	52	...
Урођене аномалије, деформације и хромозомне ненормалности / <i>Congenital anomalies, deformations and chromosome abnormalities /Q00-Q99/</i>	67	40	24	16	27	13	14	...
Симптоми, знаци и ненормални клинички и лабораторијски налази, неklasификовани на другом месту / <i>Symptoms, signs and abnormal clinical and laboratory findings not elsewhere classified /R00-R99/</i>	2396	806	419	387	1590	737	853	...
Повреде, тровања и последице деловања спољних фактора / <i>Injuries, poisonings and consequences of external causes /S00-T98/</i>	2434	1175	432	743	1259	696	563	...
Женско / Females	50821	23956	10005	13951	26865	14253	12612	...
Заразне и паразитарне болести <i>Infectious and parasitic diseases /A00-B99/</i>	187	87	32	55	100	56	44	...
Тумори / <i>Neoplasms /C00-D48/</i>	9103	4894	2241	2653	4209	2348	1861	...
Болести крви и крвотворних органа и неки поремећаји имуног система / <i>Diseases of the blood, blood-forming organs and disorders involving the immune mechanism /D50-D89/</i>	116	51	17	34	65	39	26	...
Болести жлезда с унутрашњим лучењем, исхране и метаболизма <i>Endocrine, nutritional and metabolic diseases /E00-E88/</i>	1896	734	211	523	1162	677	485	...
Душевни поремећаји и поремећаји понашања <i>Mental and behavioural disorders /F00-F99/</i>	589	310	102	208	279	94	185	...
Болести нервног система <i>Diseases of the nervous system /G00-G98/</i>	773	404	198	206	369	176	193	...

¹⁾Према Међународној класификацији болести; десета ревизија. / According to the International Classification of Diseases; X Revision.

**2.17. УМРЛИ ПРЕМА УЗРОКУ СМРТИ¹⁾ И ПОЛУ, 2011–2017. (наставак)
DEATHS BY CAUSES¹⁾ AND SEX, 2011–2017 (continued)**

Део II / Part II

	Република Србија / Republic of Serbia							
	укупно Total	Србија – север / Srbija – sever			Србија – југ / Srbija – jug			
		свега All	Београдски регион Beogradski region	Регион Војводине Region Vojvodine	свега All	Регион Шумадије и Западне Србије Region Šumadije i Zapadne Srbije	Регион Јужне и Источне Србије Region Južne i Istočne Srbije	Регион Косово и Метохија Region Kosovo i Metohija
Болести ока и припојака ока <i>Diseases of the eye and adnexa /H00-H57/</i>	-	-	-	-	-	-	-	...
Болести ува и мастоидног наставка <i>Diseases of the ear and mastoid process /H60-H93/</i>	-	-	-	-	-	-	-	...
Болести крвотока <i>Diseases of the circulatory system /I00-I99/</i>	30060	14179	5805	8374	15881	8405	7476	...
Болести дисајних органа <i>Diseases of the respiratory system /J00-J98/</i>	1991	813	307	506	1178	648	530	...
Болести органа за варење <i>Diseases of the digestive system /K00-K92/</i>	1550	847	384	463	703	353	350	...
Болести коже и поткожног ткива <i>Diseases of the skin and subcutaneous tissue /L00-L98/</i>	37	23	11	12	14	6	8	...
Болести мишићно-коштаног система и везивног ткива <i>Diseases of the musculoskeletal system and connective tissue /M00-M99/</i>	123	61	13	48	62	36	26	...
Болести мокраћно-полног система <i>Diseases of the genitourinary system /N00-N98/</i>	1014	406	204	202	608	323	285	...
Трудноћа, порођај и бабиње <i>Pregnancy, childbirth and puerperium /O00-O99/</i>	7	-	-	-	7	3	4	...
Нека стања настала у перинаталном периоду / <i>Certain conditions originating in the perinatal period /P00-P96/</i>	126	56	40	16	70	47	23	...
Урођене аномалије, деформације и хромозомне ненормалности / <i>Congenital anomalies, deformations and chromosome abnormalities /Q00-Q99/</i>	59	39	12	27	20	13	7	...
Симптоми, знаци и ненормални клинички и лабораторијски налази, неklasификовани на другом месту / <i>Symptoms, signs and abnormal clinical and laboratory findings not elsewhere classified /R00-R99/</i>	2299	632	281	351	1667	766	901	...
Повреде, тровања и последице деловања спољних фактора / <i>Injuries, poisonings and consequences of external causes /S00-T98/</i>	891	420	147	273	471	263	208	...
НА 100 000 СТАНОВНИКА / PER 100 000 INHABITANTS								
Укупно / Total	1422,44	1343,46	1221,00	1448,52	1500,24	1432,37	1585,83	...
Мушко / Males	1478,90	1407,81	1304,16	1494,40	1547,10	1484,96	1625,17	...
Заразне и паразитарне болести <i>Infectious and parasitic diseases /A00-B99/</i>	7,12	7,07	5,99	7,98	7,17	7,29	7,03	...
Тумори / <i>Neoplasms /C00-D48/</i>	350,16	364,34	343,71	381,58	336,55	333,24	340,71	...
Болести крви и крвотворних органа и неки поремећаји имуног система / <i>Diseases of the blood, blood-forming organs and disorders involving the immune mechanism /D50-D89/</i>	2,75	2,14	1,78	2,45	3,34	3,30	3,39	...
Болести жлезда с унутрашњим лучењем, исхране и метаболизма <i>Endocrine, nutritional and metabolic diseases /E00-E88/</i>	38,99	32,34	23,94	39,36	45,37	49,93	39,64	...
Душевни поремећаји и поремећаји понашања <i>Mental and behavioural disorders /F00-F99/</i>	15,07	15,30	9,93	19,79	14,85	12,08	18,32	...
Болести нервног система <i>Diseases of the nervous system /G00-G98/</i>	21,14	22,03	24,58	19,89	20,29	15,58	26,22	...
Болести ока и припојака ока <i>Diseases of the eye and adnexa /H00-H57/</i>	-	-	-	-	-	-	-	...
Болести ува и мастоидног наставка <i>Diseases of the ear and mastoid process /H60-H93/</i>	-	-	-	-	-	-	-	...
Болести крвотока <i>Diseases of the circulatory system /I00-I99/</i>	722,34	680,75	626,16	726,35	762,24	720,61	814,53	...
Болести дисајних органа <i>Diseases of the respiratory system /J00-J98/</i>	86,30	75,35	59,98	88,19	96,80	101,76	90,57	...
Болести органа за варење <i>Diseases of the digestive system /K00-K92/</i>	55,71	58,54	59,98	57,34	52,99	50,03	56,70	...
Болести коже и поткожног ткива <i>Diseases of the skin and subcutaneous tissue /L00-L98/</i>	0,88	1,28	1,40	1,17	0,50	0,30	0,75	...

¹⁾ Према Међународној класификацији болести; десета ревизија. / According to the International Classification of Diseases; X Revision.

**2.17. УМРЛИ ПРЕМА УЗРОКУ СМРТИ¹⁾ И ПОЛУ, 2011–2017. (наставак)
DEATHS BY CAUSES¹⁾ AND SEX, 2011–2017 (continued)**

Део II / Part II

	Република Србија / Republic of Serbia							
	укупно Total	Србија – север / Srbija – sever			Србија – југ / Srbija – jug			
		свега All	Београдски регион Beogradski region	Регион Војводине Region Vojvodine	свега All	Регион Шумадије и Западне Србије Region Šumadije i Zapadne Srbije	Регион Јужне и Источне Србије Region Južne i Istočne Srbije	Регион Косово и Метохија Region Kosovo i Metohija
Болести мишићно-коштанога система и везивног ткива Diseases of the musculoskeletal system and connective tissue /M00-M99/	1,36	1,51	0,89	2,02	1,22	1,60	0,75	...
Болести мокраћно-полног система Diseases of the genitourinary system /N00-N98/	33,88	26,55	30,82	22,98	40,92	41,14	40,64	...
Нека стања настала у перинаталном периоду / Certain conditions originating in the perinatal period /P00-P96/	4,23	3,48	3,57	3,40	4,95	3,69	6,52	...
Урођене аномалије, деформације и хромозомне ненормалности / Congenital anomalies, deformations and chromosome abnormalities /Q00-Q99/	1,90	2,32	3,06	1,70	1,50	1,30	1,76	...
Симптоми, знаци и ненормални клинички и лабораторијски налази, неklasификовани на другом месту / Symptoms, signs and abnormal clinical and laboratory findings not elsewhere classified /R00-R99/	67,99	46,72	53,36	41,17	88,41	73,60	107,01	...
Повреде, тровања и последице деловања спољних фактора / Injuries, poisonings and consequences of external causes /S00-T98/	69,07	68,10	55,01	79,04	70,00	69,50	70,63	...
Женско / Females	1368,84	1283,96	1146,19	1405,07	1454,60	1381,34	1547,35	...
Заразне и паразитарне болести Infectious and parasitic diseases /A00-B99/	5,04	4,66	3,67	5,54	5,41	5,43	5,40	...
Тумори / Neoplasms /C00-D48/	245,19	262,30	256,73	267,20	227,90	227,56	228,32	...
Болести крви и крвотворних органа и неки поремећаји имуног система / Diseases of the blood, blood-forming organs and disorders involving the immune mechanism /D50-D89/	3,12	2,73	1,95	3,42	3,52	3,78	3,19	...
Болести жлезда с унутрашњим лучењем, исхране и метаболизма Endocrine, nutritional and metabolic diseases /E00-E88/	51,07	39,34	24,17	52,67	62,92	65,61	59,50	...
Душевни поремећаји и поремећаји понашања Mental and behavioural disorders /F00-F99/	15,86	16,61	11,69	20,95	15,11	9,11	22,70	...
Болести нервног система Diseases of the nervous system /G00-G98/	20,82	21,65	22,68	20,75	19,98	17,06	23,68	...
Болести ока и припојака ока Diseases of the eye and adnexa /H00-H57/	-	-	-	-	-	-	-	...
Болести ува и мастоидног наставка Diseases of the ear and mastoid process /H60-H93/	-	-	-	-	-	-	-	...
Болести крвотока Diseases of the circulatory system /I00-I99/	809,65	759,94	665,03	843,39	859,87	814,58	917,22	...
Болести дисајних органа Diseases of the respiratory system /J00-J98/	53,63	43,57	35,17	50,96	63,78	62,80	65,03	...
Болести органа за варење Diseases of the digestive system /K00-K92/	41,75	45,40	43,99	46,63	38,06	34,21	42,94	...
Болести коже и поткожног ткива Diseases of the skin and subcutaneous tissue /L00-L98/	1,00	1,23	1,26	1,21	0,76	0,58	0,98	...
Болести мишићно-коштанога система и везивног ткива Diseases of the musculoskeletal system and connective tissue /M00-M99/	3,31	3,27	1,49	4,83	3,36	3,49	3,19	...
Болести мокраћно-полног система Diseases of the genitourinary system /N00-N98/	27,31	21,76	23,37	20,34	32,92	31,30	34,97	...
Трудноћа, порођај и бабиње Pregnancy, childbirth and puerperium /O00-O99/	0,19	-	-	-	0,38	0,29	0,49	...
Нека стања настала у перинаталном периоду / Certain conditions originating in the perinatal period /P00-P96/	3,39	3,00	4,58	1,61	3,79	4,56	2,82	...
Урођене аномалије, деформације и хромозомне ненормалности / Congenital anomalies, deformations and chromosome abnormalities /Q00-Q99/	1,59	2,09	1,37	2,72	1,08	1,26	0,86	...
Симптоми, знаци и ненормални клинички и лабораторијски налази, неklasификовани на другом месту / Symptoms, signs and abnormal clinical and laboratory findings not elsewhere classified /R00-R99/	61,92	33,87	32,19	35,35	90,26	74,24	110,54	...
Повреде, тровања и последице деловања спољних фактора / Injuries, poisonings and consequences of external causes /S00-T98/	24,00	22,51	16,84	27,50	25,50	25,49	25,52	...

¹⁾Према Међународној класификацији болести; десета ревизија. / According to the International Classification of Diseases; X Revision.

2.17. УМРЛИ ПРЕМА УЗРОКУ СМРТИ¹⁾ И ПОЛУ, 2011–2017. (наставак)
DEATHS BY CAUSES¹⁾ AND SEX, 2011–2017 (continued)

Део II / Part II

	Република Србија / Republic of Serbia							
	укупно Total	Србија – север / Srbija – sever			Србија – југ / Srbija – jug			
		свега All	Београдски регион Beogradski region	Регион Војводине Region Vojvodine	свега All	Регион Шумадије и Западне Србије Region Šumadije i Zapadne Srbije	Регион Јужне и Источне Србије Region Južne i Istočne Srbije	Регион Косово и Метохија Region Kosovo i Metohija
	2012							
	УКУПНО / TOTAL							
Укупно / Total	102400	48195	20725	27470	54205	28448	25757	...
Мушко / Males	51909	24243	10499	13744	27666	14532	13134	...
Заразне и паразитарне болести <i>Infectious and parasitic diseases /A00-B99/</i>	251	118	50	68	133	72	61	...
Тумори / <i>Neoplasms /C00-D48/</i>	12372	6356	2841	3515	6016	3236	2780	...
Болести крви и крвотворних органа и неки поремећаји имуног система / <i>Diseases of the blood, blood-forming organs and disorders involving the immune mechanism /D50-D89/</i>	85	27	12	15	58	43	15	...
Болести жлезда с унутрашњим лучењем, исхране и метаболизма / <i>Endocrine, nutritional and metabolic diseases /E00-E88/</i>	1311	531	223	308	780	397	383	...
Душевни поремећаји и поремећаји понашања <i>Mental and behavioural disorders /F00-F99/</i>	549	239	97	142	310	131	179	...
Болести нервног система <i>Diseases of the nervous system /G00-G98/</i>	903	452	235	217	451	215	236	...
Болести ока и припојака ока <i>Diseases of the eye and adnexa /H00-H57/</i>	-	-	-	-	-	-	-	...
Болести ува и мастоидног наставка <i>Diseases of the ear and mastoid process /H60-H93/</i>	-	-	-	-	-	-	-	...
Болести крвотока <i>Diseases of the circulatory system /I00-I99/</i>	25307	11695	5008	6687	13612	7154	6458	...
Болести дисајних органа <i>Diseases of the respiratory system /J00-J98/</i>	2959	1317	563	754	1642	918	724	...
Болести органа за варење <i>Diseases of the digestive system /K00-K92/</i>	1893	946	430	516	947	461	486	...
Болести коже и поткожног ткива <i>Diseases of the skin and subcutaneous tissue /L00-L98/</i>	33	16	5	11	17	12	5	...
Болести мишићно-коштаног система и везивног ткива <i>Diseases of the musculoskeletal system and connective tissue /M00-M99/</i>	59	34	5	29	25	15	10	...
Болести мокраћно-полног система <i>Diseases of the genitourinary system /N00-N98/</i>	1146	449	228	221	697	337	360	...
Нека стања настала у перинаталном периоду / <i>Certain conditions originating in the perinatal period /P00-P96/</i>	150	69	36	33	81	44	37	...
Урођене аномалије, деформације и хромозомне ненормалности / <i>Congenital anomalies, deformations and chromosome abnormalities /Q00-Q99/</i>	53	25	13	12	28	16	12	...
Симптоми, знаци и ненормални клинички и лабораторијски налази, неklasификовани на другом месту / <i>Symptoms, signs and abnormal clinical and laboratory findings not elsewhere classified /R00-R99/</i>	2394	767	322	445	1627	822	805	...
Повреде, тровања и последице деловања спољних фактора / <i>Injuries, poisonings and consequences of external causes /S00-T98/</i>	2444	1202	431	771	1242	659	583	...
Женско / Females	50491	23952	10226	13726	26539	13916	12623	...
Заразне и паразитарне болести <i>Infectious and parasitic diseases /A00-B99/</i>	203	99	45	54	104	53	51	...
Тумори / <i>Neoplasms /C00-D48/</i>	9353	5075	2411	2664	4278	2285	1993	...
Болести крви и крвотворних органа и неки поремећаји имуног система / <i>Diseases of the blood, blood-forming organs and disorders involving the immune mechanism /D50-D89/</i>	108	42	10	32	66	42	24	...
Болести жлезда с унутрашњим лучењем, исхране и метаболизма <i>Endocrine, nutritional and metabolic diseases /E00-E88/</i>	1781	685	229	456	1096	587	509	...
Душевни поремећаји и поремећаји понашања <i>Mental and behavioural disorders /F00-F99/</i>	614	278	170	108	336	139	197	...
Болести нервног система <i>Diseases of the nervous system /G00-G98/</i>	865	479	246	233	386	189	197	...

¹⁾Према Међународној класификацији болести; десета ревизија. / According to the International Classification of Diseases; X Revision.

**2.17. УМРЛИ ПРЕМА УЗРОКУ СМРТИ¹⁾ И ПОЛУ, 2011–2017. (наставак)
DEATHS BY CAUSES¹⁾ AND SEX, 2011–2017 (continued)**

Део II / Part II

	Република Србија / Republic of Serbia							
	укупно Total	Србија – север / Srbija – sever			Србија – југ / Srbija – jug			
		свега All	Београдски регион Beogradski region	Регион Војводине Region Vojvodine	свега All	Регион Шумадије и Западне Србије Region Šumadije i Zapadne Srbije	Регион Јужне и Источне Србије Region Južne i Istočne Srbije	Регион Косово и Метохија Region Kosovo i Metohija
Болести ока и припојака ока Diseases of the eye and adnexa /H00-H57/	-	-	-	-	-	-	-	...
Болести ува и мастоидног наставка Diseases of the ear and mastoid process /H60-H93/	-	-	-	-	-	-	-	...
Болести крвотока Diseases of the circulatory system /I00-I99/	29665	13992	5771	8221	15673	8195	7478	...
Болести дисајних органа Diseases of the respiratory system /J00-J98/	2016	955	430	525	1061	600	461	...
Болести органа за варење Diseases of the digestive system /K00-K92/	1512	789	366	423	723	364	359	...
Болести коже и поткожног ткива Diseases of the skin and subcutaneous tissue /L00-L98/	50	29	11	18	21	13	8	...
Болести мишићно-коштаног система и везивног ткива Diseases of the musculoskeletal system and connective tissue /M00-M99/	110	58	17	41	52	32	20	...
Болести мокраћно-полног система Diseases of the genitourinary system /N00-N98/	949	366	162	204	583	291	292	...
Трудноћа, порођај и бабиње Pregnancy, childbirth and puerperium /O00-O99/	10	6	4	2	4	4	-	...
Нека стања настала у перинаталном периоду / Certain conditions originating in the perinatal period /P00-P96/	132	67	35	32	65	41	24	...
Урођене аномалије, деформације и хромозомне ненормалности / Congenital anomalies, deformations and chromosome abnormalities /Q00-Q99/	45	28	14	14	17	10	7	...
Симптоми, знаци и ненормални клинички и лабораторијски налази, неklasификовани на другом месту / Symptoms, signs and abnormal clinical and laboratory findings not elsewhere classified /R00-R99/	2237	587	149	438	1650	853	797	...
Повреде, тровања и последице деловања спољних фактора / Injuries, poisonings and consequences of external causes /S00-T98/	841	417	156	261	424	218	206	...
НА 100 000 СТАНОВНИКА / PER 100 000 INHABITANTS								
Укупно / Total	1421,93	1343,89	1245,33	1429,23	1499,34	1409,54	1612,82	...
Мушко / Males	1480,18	1407,21	1333,36	1469,39	1550,63	1461,53	1662,79	...
Заразне и паразитарне болести Infectious and parasitic diseases /A00-B99/	7,16	6,85	6,35	7,27	7,45	7,24	7,72	...
Тумори / Neoplasms /C00-D48/	352,79	368,94	360,80	375,79	337,19	325,45	351,95	...
Болести крви и крвотворних органа и неки поремећаји имуног система / Diseases of the blood, blood-forming organs and disorders involving the immune mechanism /D50-D89/	2,42	1,57	1,52	1,60	3,25	4,32	1,90	...
Болести жлезда с унутрашњим лучењем, исхране и метаболизма / Endocrine, nutritional and metabolic diseases /E00-E88/	37,38	30,82	28,32	32,93	43,72	39,93	48,49	...
Душевни поремећаји и поремећаји понашања Mental and behavioural disorders /F00-F99/	15,65	13,87	12,32	15,18	17,37	13,18	22,66	...
Болести нервног система Diseases of the nervous system /G00-G98/	25,75	26,24	29,84	23,20	25,28	21,62	29,88	...
Болести ока и припојака ока Diseases of the eye and adnexa /H00-H57/	-	-	-	-	-	-	-	...
Болести ува и мастоидног наставка Diseases of the ear and mastoid process /H60-H93/	-	-	-	-	-	-	-	...
Болести крвотока Diseases of the circulatory system /I00-I99/	721,62	678,85	636,01	714,91	762,93	719,50	817,60	...
Болести дисајних органа Diseases of the respiratory system /J00-J98/	84,38	76,45	71,50	80,61	92,03	92,33	91,66	...
Болести органа за варење Diseases of the digestive system /K00-K92/	53,98	54,91	54,61	55,17	53,08	46,36	61,53	...
Болести коже и поткожног ткива Diseases of the skin and subcutaneous tissue /L00-L98/	0,94	0,93	0,63	1,18	0,95	1,21	0,63	...

¹⁾ Према Међународној класификацији болести; десета ревизија. / According to the International Classification of Diseases; X Revision.

**2.17. УМРЛИ ПРЕМА УЗРОКУ СМРТИ¹⁾ И ПОЛУ, 2011–2017. (наставак)
DEATHS BY CAUSES¹⁾ AND SEX, 2011–2017 (continued)**

Део II / Part II

	Република Србија / Republic of Serbia							
	укупно Total	Србија – север / Srbija – sever			Србија – југ / Srbija – jug			
		свега All	Београдски регион Beogradski region	Регион Војводине Region Vojvodine	свега All	Регион Шумадије и Западне Србије Region Šumadije i Zapadne Srbije	Регион Јужне и Источне Србије Region Južne i Istočne Srbije	Регион Косово и Метохија Region Kosovo i Metohija
Болести мишићно-коштаног система и везивног ткива Diseases of the musculoskeletal system and connective tissue /M00-M99/	1,68	1,97	0,63	3,10	1,40	1,51	1,27	...
Болести мокраћно-полног система Diseases of the genitourinary system /N00-N98/	32,68	26,06	28,96	23,63	39,07	33,89	45,58	...
Нека стања настала у перинаталном периоду / Certain conditions originating in the perinatal period /P00-P96/	4,28	4,01	4,57	3,53	4,54	4,43	4,68	...
Урођене аномалије, деформације и хромозомне ненормалности / Congenital anomalies, deformations and chromosome abnormalities /Q00-Q99/	1,51	1,45	1,65	1,28	1,57	1,61	1,52	...
Симптоми, знаци и ненормални клинички и лабораторијски налази, неklasификовани на другом месту / Symptoms, signs and abnormal clinical and laboratory findings not elsewhere classified /R00-R99/	68,26	44,52	40,89	47,58	91,19	82,67	101,91	...
Повреде, тровања и последице деловања спољних фактора / Injuries, poisonings and consequences of external causes /S00-T98/	69,69	69,77	54,74	82,43	69,61	66,28	73,81	...
Женско / Females	1366,63	1285,35	1166,28	1391,16	1449,36	1359,06	1563,92	...
Заразне и паразитарне болести Infectious and parasitic diseases /A00-B99/	5,49	5,31	5,13	5,47	5,68	5,18	6,32	...
Тумори / Neoplasms /C00-D48/	253,16	272,34	274,97	270,00	233,63	223,16	246,92	...
Болести крви и крвотворних органа и неки поремећаји имуног система / Diseases of the blood, blood-forming organs and disorders involving the immune mechanism /D50-D89/	2,92	2,25	1,14	3,24	3,60	4,10	2,97	...
Болести жлезда с унутрашњим лучењем, исхране и метаболизма / Endocrine, nutritional and metabolic diseases /E00-E88/	48,21	36,76	26,12	46,22	59,86	57,33	63,06	...
Душевни поремећаји и поремећаји понашања Mental and behavioural disorders /F00-F99/	16,62	14,92	19,39	10,95	18,35	13,57	24,41	...
Болести нервног система Diseases of the nervous system /G00-G98/	23,41	25,70	28,06	23,62	21,08	18,46	24,41	...
Болести ока и припојака ока Diseases of the eye and adnexa /H00-H57/	-	-	-	-	-	-	-	...
Болести ува и мастоидног наставка Diseases of the ear and mastoid process /H60-H93/	-	-	-	-	-	-	-	...
Болести крвотока Diseases of the circulatory system /I00-I99/	802,94	750,86	658,18	833,22	855,94	800,34	926,48	...
Болести дисајних органа Diseases of the respiratory system /J00-J98/	54,57	51,25	49,04	53,21	57,94	58,60	57,12	...
Болести органа за варење Diseases of the digestive system /K00-K92/	40,93	42,34	41,74	42,87	39,48	35,55	44,48	...
Болести коже и поткожног ткива Diseases of the skin and subcutaneous tissue /L00-L98/	1,35	1,56	1,25	1,82	1,15	1,27	0,99	...
Болести мишићно-коштаног система и везивног ткива Diseases of the musculoskeletal system and connective tissue /M00-M99/	2,98	3,11	1,94	4,16	2,84	3,13	2,48	...
Болести мокраћно-полног система Diseases of the genitourinary system /N00-N98/	25,69	19,64	18,48	20,68	31,84	28,42	36,18	...
Трудноћа, порођај и бабиње Pregnancy, childbirth and puerperium /O00-O99/	0,27	0,32	0,46	0,20	0,22	0,39	-	...
Нека стања настала у перинаталном периоду / Certain conditions originating in the perinatal period /P00-P96/	3,57	3,60	3,99	3,24	3,55	4,00	2,97	...
Урођене аномалије, деформације и хромозомне ненормалности / Congenital anomalies, deformations and chromosome abnormalities /Q00-Q99/	1,22	1,50	1,60	1,42	0,93	0,98	0,87	...
Симптоми, знаци и ненормални клинички и лабораторијски налази, неklasификовани на другом месту / Symptoms, signs and abnormal clinical and laboratory findings not elsewhere classified /R00-R99/	60,55	31,50	16,99	44,39	90,11	83,31	98,74	...
Повреде, тровања и последице деловања спољних фактора / Injuries, poisonings and consequences of external causes /S00-T98/	22,76	22,38	17,79	26,45	23,16	21,29	25,52	...

¹⁾ Према Међународној класификацији болести; десета ревизија. / According to the International Classification of Diseases; X Revision.

2.17. УМРЛИ ПРЕМА УЗРОКУ СМРТИ¹⁾ И ПОЛУ, 2011–2017. (наставак)
DEATHS BY CAUSES¹⁾ AND SEX, 2011–2017 (continued)

Део II / Part II

	Република Србија / Republic of Serbia							
	укупно Total	Србија – север / Srbija – sever			Србија – југ / Srbija – jug			
		свега All	Београдски регион Beogradski region	Регион Војводине Region Vojvodine	свега All	Регион Шумадије и Западне Србије Region Šumadije i Zapadne Srbije	Регион Јужне и Источне Србије Region Južne i Istočne Srbije	Регион Косово и Метохија Region Kosovo i Metohija
	2013							
	УКУПНО / TOTAL							
Укупно / Total	100300	47323	20288	27035	52977	28238	24739	...
Мушко / Males	50910	23884	10191	13693	27026	14330	12696	...
Заразне и паразитарне болести <i>Infectious and parasitic diseases /A00-B99/</i>	330	140	56	84	190	103	87	...
Тумори / Neoplasms /C00-D48/	12391	6476	2877	3599	5915	3283	2632	...
Болести крви и крвотворних органа и неки поремећаји имуног система / Diseases of the blood, blood-forming organs and disorders involving the immune mechanism /D50-D89/	87	33	16	17	54	35	19	...
Болести жлезда с унутрашњим лучењем, исхране и метаболизма / Endocrine, nutritional and metabolic diseases /E00-E88/	1323	539	196	343	784	427	357	...
Душевни поремећаји и поремећаји понашања <i>Mental and behavioural disorders /F00-F99/</i>	594	291	97	194	303	153	150	...
Болести нервног система <i>Diseases of the nervous system /G00-G98/</i>	845	415	202	213	430	214	216	...
Болести ока и припојака ока <i>Diseases of the eye and adnexa /H00-H57/</i>	1	-	-	-	1	-	1	...
Болести ува и мастоидног наставка <i>Diseases of the ear and mastoid process /H60-H93/</i>	-	-	-	-	-	-	-	...
Болести крвотока <i>Diseases of the circulatory system /I00-I99/</i>	24505	11386	4838	6548	13119	6930	6189	...
Болести дисајних органа <i>Diseases of the respiratory system /J00-J98/</i>	2819	1247	516	731	1572	863	709	...
Болести органа за варење <i>Diseases of the digestive system /K00-K92/</i>	1940	947	430	517	993	476	517	...
Болести коже и поткожног ткива <i>Diseases of the skin and subcutaneous tissue /L00-L98/</i>	35	21	10	11	14	2	12	...
Болести мишићно-коштаног система и везивног ткива <i>Diseases of the musculoskeletal system and connective tissue /M00-M99/</i>	47	29	6	23	18	11	7	...
Болести мокраћно-полног система <i>Diseases of the genitourinary system /N00-N98/</i>	1097	374	157	217	723	365	358	...
Нека стања настала у перинаталном периоду / Certain conditions originating in the perinatal period /P00-P96/	174	79	45	34	95	48	47	...
Урођене аномалије, деформације и хромозомне ненормалности / Congenital anomalies, deformations and chromosome abnormalities /Q00-Q99/	68	30	14	16	38	20	18	...
Симптоми, знаци и ненормални клинички и лабораторијски налази, неklasификовани на другом месту / Symptoms, signs and abnormal clinical and laboratory findings not elsewhere classified /R00-R99/	2318	701	293	408	1617	737	880	...
Повреде, тровања и последице деловања спољних фактора / Injuries, poisonings and consequences of external causes /S00-T98/	2336	1176	438	738	1160	663	497	...
Женско / Females	49390	23439	10097	13342	25951	13908	12043	...
Заразне и паразитарне болести <i>Infectious and parasitic diseases /A00-B99/</i>	253	103	30	73	150	94	56	...
Тумори / Neoplasms /C00-D48/	9255	5062	2406	2656	4193	2256	1937	...
Болести крви и крвотворних органа и неки поремећаји имуног система <i>Diseases of the blood, blood-forming organs and disorders involving the immune mechanism /D50-D89/</i>	130	49	19	30	81	49	32	...
Болести жлезда с унутрашњим лучењем, исхране и метаболизма <i>Endocrine, nutritional and metabolic diseases /E00-E88/</i>	1586	593	198	395	993	520	473	...
Душевни поремећаји и поремећаји понашања <i>Mental and behavioural disorders /F00-F99/</i>	625	310	170	140	315	135	180	...
Болести нервног система <i>Diseases of the nervous system /G00-G98/</i>	930	480	235	245	450	241	209	...

¹⁾ Према Међународној класификацији болести; десета ревизија. / According to the International Classification of Diseases; X Revision.

**2.17. УМРЛИ ПРЕМА УЗРОКУ СМРТИ¹⁾ И ПОЛУ, 2011–2017. (наставак)
DEATHS BY CAUSES¹⁾ AND SEX, 2011–2017 (continued)**

Део II / Part II

	Република Србија / Republic of Serbia							
	укупно Total	Србија – север / Srbija – sever			Србија – југ / Srbija – jug			
		свега All	Београдски регион Beogradski region	Регион Војводине Region Vojvodine	свега All	Регион Шумадије и Западне Србије Region Šumadije i Zapadne Srbije	Регион Јужне и Источне Србије Region Južne i Istočne Srbije	Регион Косово и Метохија Region Kosovo i Metohija
Болести ока и припојака ока Diseases of the eye and adnexa /H00-H57/	-	-	-	-	-	-	-	...
Болести ува и мастоидног наставка Diseases of the ear and mastoid process /H60-H93/	-	-	-	-	-	-	-	...
Болести крвотока Diseases of the circulatory system /I00-I99/	28862	13675	5764	7911	15187	8227	6960	...
Болести дисајних органа Diseases of the respiratory system /J00-J98/	2014	986	396	590	1028	606	422	...
Болести органа за варење Diseases of the digestive system /K00-K92/	1497	721	340	381	776	397	379	...
Болести коже и поткожног ткива Diseases of the skin and subcutaneous tissue /L00-L98/	30	11	4	7	19	10	9	...
Болести мишићно-коштаног система и везивног ткива Diseases of the musculoskeletal system and connective tissue /M00-M99/	121	64	27	37	57	35	22	...
Болести мокраћно-полног система Diseases of the genitourinary system /N00-N98/	961	377	154	223	584	297	287	...
Трудноћа, порођај и бабиње Pregnancy, childbirth and puerperium /O00-O99/	9	3	1	2	6	3	3	...
Нека стања настала у перинаталном периоду / Certain conditions originating in the perinatal period /P00-P96/	118	55	33	22	63	38	25	...
Урођене аномалије, деформације и хромозомне ненормалности / Congenital anomalies, deformations and chromosome abnormalities /Q00-Q99/	45	25	11	14	20	9	11	...
Симптоми, знаци и ненормални клинички и лабораторијски налази, неklasификовани на другом месту / Symptoms, signs and abnormal clinical and laboratory findings not elsewhere classified /R00-R99/	2118	512	138	374	1606	769	837	...
Повреде, тровања и последице деловања спољних фактора / Injuries, poisonings and consequences of external causes /S00-T98/	836	413	171	242	423	222	201	...
НА 100 000 СТАНОВНИКА / PER 100 000 INHABITANTS								
Укупно / Total	1399,56	1321,26	1215,18	1413,89	1477,78	1409,70	1563,99	...
Мушко / Males	1458,87	1388,54	1291,20	1471,08	1527,23	1451,81	1622,37	...
Заразне и паразитарне болести Infectious and parasitic diseases /A00-B99/	9,46	8,14	7,10	9,02	10,74	10,44	11,12	...
Тумори / Neoplasms /C00-D48/	355,08	376,49	364,52	386,65	334,26	332,61	336,33	...
Болести крви и крвотворних органа и неки поремећаји имуног система Diseases of the blood, blood-forming organs and disorders involving the immune mechanism /D50-D89/	2,49	1,92	2,03	1,83	3,05	3,55	2,43	...
Болести жлезда с унутрашњим лучењем, исхране и метаболизма Endocrine, nutritional and metabolic diseases /E00-E88/	37,91	31,34	24,83	36,85	44,30	43,26	45,62	...
Душевни поремећаји и поремећаји понашања Mental and behavioural disorders /F00-F99/	17,02	16,92	12,29	20,84	17,12	15,50	19,17	...
Болести нервног система Diseases of the nervous system /G00-G98/	24,21	24,13	25,59	22,88	24,30	21,68	27,60	...
Болести ока и припојака ока Diseases of the eye and adnexa /H00-H57/	0,03	-	-	-	0,06	-	0,13	...
Болести ува и мастоидног наставка Diseases of the ear and mastoid process /H60-H93/	-	-	-	-	-	-	-	...
Болести крвотока Diseases of the circulatory system /I00-I99/	702,21	661,95	612,97	703,47	741,35	702,10	790,87	...
Болести дисајних органа Diseases of the respiratory system /J00-J98/	80,78	72,50	65,38	78,53	88,83	87,43	90,60	...
Болести органа за варење Diseases of the digestive system /K00-K92/	55,59	55,06	54,48	55,54	56,11	48,22	66,07	...
Болести коже и поткожног ткива Diseases of the skin and subcutaneous tissue /L00-L98/	1,00	1,22	1,27	1,18	0,79	0,20	1,53	...

¹⁾Према Међународној класификацији болести; десета ревизија. / According to the International Classification of Diseases; X Revision.

**2.17. УМРЛИ ПРЕМА УЗРОКУ СМРТИ¹⁾ И ПОЛУ, 2011–2017. (наставак)
DEATHS BY CAUSES¹⁾ AND SEX, 2011–2017 (continued)**

Део II / Part II

	Република Србија / Republic of Serbia							
	укупно Total	Србија – север / Srbija – sever			Србија – југ / Srbija – jug			
		свега All	Београдски регион Beogradski region	Регион Војводине Region Vojvodine	свега All	Регион Шумадије и Западне Србије Region Šumadije i Zapadne Srbije	Регион Јужне и Источне Србије Region Južne i Istočne Srbije	Регион Косово и Метохија Region Kosovo i Metohija
Болести мишићно-коштаног система и везивног ткива Diseases of the musculoskeletal system and connective tissue /M00-M99/	1,35	1,69	0,76	2,47	1,02	1,11	0,89	...
Болести мокраћно-полног система Diseases of the genitourinary system /N00-N98/	31,44	21,74	19,89	23,31	40,86	36,98	45,75	...
Нека стања настала у перинаталном периоду / Certain conditions originating in the perinatal period /P00-P96/	4,99	4,59	5,70	3,65	5,37	4,86	6,01	...
Урођене аномалије, деформације и хромозомне ненормалности / Congenital anomalies, deformations and chromosome abnormalities /Q00-Q99/	1,95	1,74	1,77	1,72	2,15	2,03	2,30	...
Симптоми, знаци и ненормални клинички и лабораторијски налази, неklasификовани на другом месту / Symptoms, signs and abnormal clinical and laboratory findings not elsewhere classified /R00-R99/	66,42	40,75	37,12	43,83	91,38	74,67	112,45	...
Повреде, тровања и последице деловања спољних фактора / Injuries, poisonings and consequences of external causes /S00-T98/	66,94	68,37	55,49	79,29	65,55	67,17	63,51	...
Женско / Females	1343,26	1259,10	1147,01	1359,65	1429,57	1368,80	1506,83	...
Заразне и паразитарне болести Infectious and parasitic diseases /A00-B99/	6,88	5,53	3,41	7,44	8,26	9,25	7,01	...
Тумори / Neoplasms /C00-D48/	251,71	271,92	273,32	270,67	230,98	222,03	242,36	...
Болести крви и крвотворних органа и неки поремећаји имуног система Diseases of the blood, blood-forming organs and disorders involving the immune mechanism /D50-D89/	3,54	2,63	2,16	3,06	4,46	4,82	4,00	...
Болести жлезда с унутрашњим лучењем, исхране и метаболизма Endocrine, nutritional and metabolic diseases /E00-E88/	43,13	31,85	22,49	40,25	54,70	51,18	59,18	...
Душевни поремећаји и поремећаји понашања Mental and behavioural disorders /F00-F99/	17,00	16,65	19,31	14,27	17,35	13,29	22,52	...
Болести нервног система Diseases of the nervous system /G00-G98/	25,29	25,78	26,70	24,97	24,79	23,72	26,15	...
Болести ока и припојака ока Diseases of the eye and adnexa /H00-H57/	-	-	-	-	-	-	-	...
Болести ува и мастоидног наставака Diseases of the ear and mastoid process /H60-H93/	-	-	-	-	-	-	-	...
Болести крвотока Diseases of the circulatory system /I00-I99/	784,96	734,60	654,79	806,19	836,61	809,69	870,84	...
Болести дисајних органа Diseases of the respiratory system /J00-J98/	54,77	52,97	44,99	60,13	56,63	59,64	52,80	...
Болести органа за варење Diseases of the digestive system /K00-K92/	40,71	38,73	38,62	38,83	42,75	39,07	47,42	...
Болести коже и поткожног ткива Diseases of the skin and subcutaneous tissue /L00-L98/	0,82	0,59	0,45	0,71	1,05	0,98	1,13	...
Болести мишићно-коштаног система и везивног ткива Diseases of the musculoskeletal system and connective tissue /M00-M99/	3,29	3,44	3,07	3,77	3,14	3,44	2,75	...
Болести мокраћно-полног система Diseases of the genitourinary system /N00-N98/	26,14	20,25	17,49	22,73	32,17	29,23	35,91	...
Трудноћа, порођај и бабиње Pregnancy, childbirth and puerperium /O00-O99/	0,24	0,16	0,11	0,20	0,33	0,30	0,38	...
Нека стања настала у перинаталном периоду / Certain conditions originating in the perinatal period /P00-P96/	3,21	2,95	3,75	2,24	3,47	3,74	3,13	...
Урођене аномалије, деформације и хромозомне ненормалности / Congenital anomalies, deformations and chromosome abnormalities /Q00-Q99/	1,22	1,34	1,25	1,43	1,10	0,89	1,38	...
Симптоми, знаци и ненормални клинички и лабораторијски налази, неklasификовани на другом месту / Symptoms, signs and abnormal clinical and laboratory findings not elsewhere classified /R00-R99/	57,60	27,50	15,68	38,11	88,47	75,68	104,73	...
Повреде, тровања и последице деловања спољних фактора / Injuries, poisonings and consequences of external causes /S00-T98/	22,74	22,19	19,43	24,66	23,30	21,85	25,15	...

¹⁾ Према Међународној класификацији болести; десета ревизија. / According to the International Classification of Diseases; X Revision.

2.17. УМРЛИ ПРЕМА УЗРОКУ СМРТИ¹⁾ И ПОЛУ, 2011–2017. (наставак)
DEATHS BY CAUSES¹⁾ AND SEX, 2011–2017 (continued)

Део II / Part II

	Република Србија / Republic of Serbia							
	укупно Total	Србија – север / Srbija – sever			Србија – југ / Srbija – jug			
		свега All	Београдски регион Beogradski region	Регион Војводине Region Vojvodine	свега All	Регион Шумадије и Западне Србије Region Šumadije i Zapadne Srbije	Регион Јужне и Источне Србије Region Južne i Istočne Srbije	Регион Косово и Метохија Region Kosovo i Metohija
	2014							
	УКУПНО / TOTAL							
Укупно / Total	101247	47881	20698	27183	53366	28389	24977	...
Мушко / Males	51010	23971	10256	13715	27039	14547	12492	...
Заразне и паразитарне болести <i>Infectious and parasitic diseases /A00-B99/</i>	305	128	56	72	177	106	71	...
Тумори / <i>Neoplasms /C00-D48/</i>	12374	6496	2854	3642	5878	3209	2669	...
Болести крви и крвотворних органа и неки поремећаји имуног система / <i>Diseases of the blood, blood-forming organs and disorders involving the immune mechanism /D50-D89/</i>	93	42	20	22	51	33	18	...
Болести жлезда с унутрашњим лучењем, исхране и метаболизма / <i>Endocrine, nutritional and metabolic diseases /E00-E88/</i>	1138	487	161	326	651	357	294	...
Душевни поремећаји и поремећаји понашања <i>Mental and behavioural disorders /F00-F99/</i>	606	311	97	214	295	141	154	...
Болести нервног система <i>Diseases of the nervous system /G00-G98/</i>	812	435	211	224	377	172	205	...
Болести ока и припојака ока <i>Diseases of the eye and adnexa /H00-H57/</i>	-	-	-	-	-	-	-	...
Болести ува и мастоидног наставка <i>Diseases of the ear and mastoid process /H60-H93/</i>	1	1	-	1	-	-	-	...
Болести крвотока <i>Diseases of the circulatory system /I00-I99/</i>	24691	11396	4971	6425	13295	7080	6215	...
Болести дисајних органа <i>Diseases of the respiratory system /J00-J98/</i>	2877	1196	457	739	1681	1017	664	...
Болести органа за варење <i>Diseases of the digestive system /K00-K92/</i>	1922	996	427	569	926	493	433	...
Болести коже и поткожног ткива <i>Diseases of the skin and subcutaneous tissue /L00-L98/</i>	46	29	10	19	17	11	6	...
Болести мишићно-коштаног система и везивног ткива <i>Diseases of the musculoskeletal system and connective tissue /M00-M99/</i>	32	15	3	12	17	9	8	...
Болести мокраћно-полног система <i>Diseases of the genitourinary system /N00-N98/</i>	1153	444	224	220	709	386	323	...
Нека стања настала у перинаталном периоду / <i>Certain conditions originating in the perinatal period /P00-P96/</i>	158	72	40	32	86	44	42	...
Урођене аномалије, деформације и хромозомне ненормалности / <i>Congenital anomalies, deformations and chromosome abnormalities /Q00-Q99/</i>	61	19	12	7	42	22	20	...
Симптоми, знаци и ненормални клинички и лабораторијски налази, неklasификовани на другом месту / <i>Symptoms, signs and abnormal clinical and laboratory findings not elsewhere classified /R00-R99/</i>	2494	800	289	511	1694	802	892	...
Повреде, тровања и последице деловања спољних фактора / <i>Injuries, poisonings and consequences of external causes /S00-T98/</i>	2247	1104	424	680	1143	665	478	...
Женско / Females	50237	23910	10442	13468	26327	13842	12485	...
Заразне и паразитарне болести <i>Infectious and parasitic diseases /A00-B99/</i>	250	113	56	57	137	86	51	...
Тумори / <i>Neoplasms /C00-D48/</i>	9432	5222	2552	2670	4210	2266	1944	...
Болести крви и крвотворних органа и неки поремећаји имуног система / <i>Diseases of the blood, blood-forming organs and disorders involving the immune mechanism /D50-D89/</i>	158	65	22	43	93	67	26	...
Болести жлезда с унутрашњим лучењем, исхране и метаболизма <i>Endocrine, nutritional and metabolic diseases /E00-E88/</i>	1505	590	192	398	915	492	423	...
Душевни поремећаји и поремећаји понашања <i>Mental and behavioural disorders /F00-F99/</i>	697	357	185	172	340	154	186	...
Болести нервног система <i>Diseases of the nervous system /G00-G98/</i>	960	577	277	300	383	176	207	...

¹⁾ Према Међународној класификацији болести; десета ревизија. / According to the International Classification of Diseases; X Revision.

2.17. УМРЛИ ПРЕМА УЗРОКУ СМРТИ¹⁾ И ПОЛУ, 2011–2017. (наставак)
DEATHS BY CAUSES¹⁾ AND SEX, 2011–2017 (continued)

Део II / Part II

	Република Србија / Republic of Serbia							
	укупно Total	Србија – север / Srbija – sever			Србија – југ / Srbija – jug			
		свега All	Београдски регион Beogradski region	Регион Војводине Region Vojvodine	свега All	Регион Шумадије и Западне Србије Region Šumadije i Zapadne Srbije	Регион Јужне и Источне Србије Region Južne i Istočne Srbije	Регион Косово и Метохија Region Kosovo i Metohija
Болести ока и припојака ока Diseases of the eye and adnexa /H00-H57/	-	-	-	-	-	-	-	...
Болести ува и мастоидног наставка Diseases of the ear and mastoid process /H60-H93/	-	-	-	-	-	-	-	...
Болести крвотока Diseases of the circulatory system /I00-I99/	29302	13819	5822	7997	15483	8068	7415	...
Болести дисајних органа Diseases of the respiratory system /J00-J98/	2192	947	418	529	1245	761	484	...
Болести органа за варење Diseases of the digestive system /K00-K92/	1429	728	350	378	701	364	337	...
Болести коже и поткожног ткива Diseases of the skin and subcutaneous tissue /L00-L98/	58	25	9	16	33	10	23	...
Болести мишићно-коштаног система и везивног ткива Diseases of the musculoskeletal system and connective tissue /M00-M99/	109	76	29	47	33	21	12	...
Болести мокраћно-полног система Diseases of the genitourinary system /N00-N98/	901	364	189	175	537	287	250	...
Трудноћа, порођај и бабиње Pregnancy, childbirth and puerperium /O00-O99/	8	4	1	3	4	1	3	...
Нека стања настала у перинаталном периоду / Certain conditions originating in the perinatal period /P00-P96/	94	40	21	19	54	26	28	...
Урођене аномалије, деформације и хромозомне ненормалности / Congenital anomalies, deformations and chromosome abnormalities /Q00-Q99/	59	26	15	11	33	14	19	...
Симптоми, знаци и ненормални клинички и лабораторијски налази, неklasификовани на другом месту / Symptoms, signs and abnormal clinical and laboratory findings not elsewhere classified /R00-R99/	2255	550	142	408	1705	820	885	...
Повреде, тровања и последице деловања спољних фактора / Injuries, poisonings and consequences of external causes /S00-T98/	828	407	162	245	421	229	192	...
НА 100 000 СТАНОВНИКА / PER 100 000 INHABITANTS								
Укупно / Total	1419,66	1338,59	1235,67	1429,23	1501,23	1428,16	1593,93	...
Мушко / Males	1468,87	1395,64	1295,79	1480,98	1540,52	1484,88	1610,81	...
Заразне и паразитарне болести Infectious and parasitic diseases /A00-B99/	8,78	7,45	7,08	7,77	10,08	10,82	9,16	...
Тумори / Neoplasms /C00-D48/	356,32	378,21	360,59	393,27	334,89	327,56	344,16	...
Болести крви и крвотворних органа и неки поремећаји имуног система / Diseases of the blood, blood-forming organs and disorders involving the immune mechanism /D50-D89/	2,68	2,45	2,53	2,38	2,91	3,37	2,32	...
Болести жлезда с унутрашњим лучењем, исхране и метаболизма / Endocrine, nutritional and metabolic diseases /E00-E88/	32,77	28,35	20,34	35,20	37,09	36,44	37,91	...
Душевни поремећаји и поремећаји понашања Mental and behavioural disorders /F00-F99/	17,45	18,11	12,26	23,11	16,81	14,39	19,86	...
Болести нервног система Diseases of the nervous system /G00-G98/	23,38	25,33	26,66	24,19	21,48	17,56	26,43	...
Болести ока и припојака ока Diseases of the eye and adnexa /H00-H57/	-	-	-	-	-	-	-	...
Болести ува и мастоидног наставка Diseases of the ear and mastoid process /H60-H93/	0,03	0,06	-	0,11	-	-	-	...
Болести крвотока Diseases of the circulatory system /I00-I99/	710,99	663,50	628,06	693,79	757,47	722,69	801,41	...
Болести дисајних органа Diseases of the respiratory system /J00-J98/	82,85	69,63	57,74	79,80	95,77	103,81	85,62	...
Болести органа за варење Diseases of the digestive system /K00-K92/	55,35	57,99	53,95	61,44	52,76	50,32	55,83	...
Болести коже и поткожног ткива Diseases of the skin and subcutaneous tissue /L00-L98/	1,32	1,69	1,26	2,05	0,97	1,12	0,77	...

¹⁾ Према Међународној класификацији болести; десета ревизија. / According to the International Classification of Diseases; X Revision.

**2.17. УМРЛИ ПРЕМА УЗРОКУ СМРТИ¹⁾ И ПОЛУ, 2011–2017. (наставак)
DEATHS BY CAUSES¹⁾ AND SEX, 2011–2017 (continued)**

Део II / Part II

	Република Србија / Republic of Serbia							
	укупно Total	Србија – север / Srbija – sever			Србија – југ / Srbija – jug			
		свега All	Београдски регион Beogradski region	Регион Војводине Region Vojvodine	свега All	Регион Шумадије и Западне Србије Region Šumadije i Zapadne Srbije	Регион Јужне и Источне Србије Region Južne i Istočne Srbije	Регион Косово и Метохија Region Kosovo i Metohija
Болести мишићно-коштаног система и везивног ткива Diseases of the musculoskeletal system and connective tissue /M00-M99/	0,92	0,87	0,38	1,30	0,97	0,92	1,03	...
Болести мокраћно-полног система Diseases of the genitourinary system /N00-N98/	33,20	25,85	28,30	23,76	40,39	39,40	41,65	...
Нека стања настала у перинаталном периоду / Certain conditions originating in the perinatal period /P00-P96/	4,55	4,19	5,05	3,46	4,90	4,49	5,42	...
Урођене аномалије, деформације и хромозомне ненормалности / Congenital anomalies, deformations and chromosome abnormalities /Q00-Q99/	1,76	1,11	1,52	0,76	2,39	2,25	2,58	...
Симптоми, знаци и ненормални клинички и лабораторијски налази, неklasификовани на другом месту / Symptoms, signs and abnormal clinical and laboratory findings not elsewhere classified /R00-R99/	71,82	46,58	36,51	55,18	96,51	81,86	115,02	...
Повреде, тровања и последице деловања спољних фактора / Injuries, poisonings and consequences of external causes /S00-T98/	64,70	64,28	53,57	73,43	65,12	67,88	61,64	...
Женско / Females	1372,96	1285,89	1181,81	1380,11	1462,92	1373,05	1577,39	...
Заразне и паразитарне болести Infectious and parasitic diseases /A00-B99/	6,83	6,08	6,34	5,84	7,61	8,53	6,44	...
Тумори / Neoplasms /C00-D48/	257,77	280,84	288,83	273,60	233,94	224,77	245,61	...
Болести крви и крвотворних органа и неки поремећаји имуног система / Diseases of the blood, blood-forming organs and disorders involving the immune mechanism /D50-D89/	4,32	3,50	2,49	4,41	5,17	6,65	3,28	...
Болести жлезда с унутрашњим лучењем, исхране и метаболизма Endocrine, nutritional and metabolic diseases /E00-E88/	41,13	31,73	21,73	40,78	50,84	48,80	53,44	...
Душевени поремећаји и поремећаји понашања Mental and behavioural disorders /F00-F99/	19,05	19,20	20,94	17,63	18,89	15,28	23,50	...
Болести нервног система Diseases of the nervous system /G00-G98/	26,24	31,03	31,35	30,74	21,28	17,46	26,15	...
Болести ока и припојака ока Diseases of the eye and adnexa /H00-H57/	-	-	-	-	-	-	-	...
Болести ува и мастоидног наставака Diseases of the ear and mastoid process /H60-H93/	-	-	-	-	-	-	-	...
Болести крвотока Diseases of the circulatory system /I00-I99/	800,81	743,19	658,93	819,48	860,35	800,30	936,83	...
Болести дисајних органа Diseases of the respiratory system /J00-J98/	59,91	50,93	47,31	54,21	69,18	75,49	61,15	...
Болести органа за варење Diseases of the digestive system /K00-K92/	39,05	39,15	39,61	38,74	38,95	36,11	42,58	...
Болести коже и поткожног ткива Diseases of the skin and subcutaneous tissue /L00-L98/	1,59	1,34	1,02	1,64	1,83	0,99	2,91	...
Болести мишићно-коштаног система и везивног ткива Diseases of the musculoskeletal system and connective tissue /M00-M99/	2,98	4,09	3,28	4,82	1,83	2,08	1,52	...
Болести мокраћно-полног система Diseases of the genitourinary system /N00-N98/	24,62	19,58	21,39	17,93	29,84	28,47	31,59	...
Трудноћа, порођај и бабиње Pregnancy, childbirth and puerperium /O00-O99/	0,22	0,22	0,11	0,31	0,22	0,10	0,38	...
Нека стања настала у перинаталном периоду / Certain conditions originating in the perinatal period /P00-P96/	2,57	2,15	2,38	1,95	3,00	2,58	3,54	...
Урођене аномалије, деформације и хромозомне ненормалности / Congenital anomalies, deformations and chromosome abnormalities /Q00-Q99/	1,61	1,40	1,70	1,13	1,83	1,39	2,40	...
Симптоми, знаци и ненормални клинички и лабораторијски налази, неklasификовани на другом месту / Symptoms, signs and abnormal clinical and laboratory findings not elsewhere classified /R00-R99/	61,63	29,58	16,07	41,81	94,74	81,34	111,81	...
Повреде, тровања и последице деловања спољних фактора / Injuries, poisonings and consequences of external causes /S00-T98/	22,63	21,89	18,33	25,11	23,39	22,72	24,26	...

¹⁾Према Међународној класификацији болести; десета ревизија. / According to the International Classification of Diseases; X Revision.

**2.17. УМРЛИ ПРЕМА УЗРОКУ СМРТИ¹⁾ И ПОЛУ, 2011–2017. (наставак)
DEATHS BY CAUSES¹⁾ AND SEX, 2011–2017 (continued)**

Део II / Part II

	Република Србија / Republic of Serbia							
	укупно Total	Србија – север / Srbija – sever			Србија – југ / Srbija – jug			
		свега All	Београдски регион Beogradski region	Регион Војводине Region Vojvodine	свега All	Регион Шумадије и Западне Србије Region Šumadije i Zapadne Srbije	Регион Јужне и Источне Србије Region Južne i Istočne Srbije	Регион Косово и Метохија Region Kosovo i Metohija
	2015							
	УКУПНО / TOTAL							
Укупно / Total	103678	49179	21196	27983	54499	29179	25320	...
Мушко / Males	52145	24526	10473	14053	27619	14813	12806	...
Заразне и паразитарне болести <i>Infectious and parasitic diseases /A00-B99/</i>	316	155	75	80	161	102	59	...
Тумори / Neoplasms /C00-D48/	12640	6663	2984	3679	5977	3284	2693	...
Болести крви, крвотворних органа и одређени поремећаји имуног система / Diseases of the blood and blood-forming organs and certain disorders involving the immune mechanism /D50-D89/	96	33	11	22	63	37	26	...
Болести жлезда с унутрашњим лучењем, исхране и метаболизма <i>Endocrine, nutritional and metabolic diseases /E00-E88/</i>	1385	640	216	424	745	401	344	...
Душевни поремећаји и поремећаји понашања <i>Mental and behavioural disorders /F00-F99/</i>	652	370	157	213	282	128	154	...
Болести нервног система <i>Diseases of the nervous system /G00-G98/</i>	999	534	244	290	465	210	255	...
Болести ока и припојака ока <i>Diseases of the eye and adnexa /H00-H57/</i>	-	-	-	-	-	-	-	...
Болести ува и мастоидног наставка <i>Diseases of the ear and mastoid process /H60-H93/</i>	1	-	-	-	1	1	-	...
Болести система крвотока <i>Diseases of the circulatory system /I00-I99/</i>	24690	11313	4818	6495	13377	7120	6257	...
Болести система за дисање <i>Diseases of the respiratory system /J00-J98/</i>	3250	1470	549	921	1780	1032	748	...
Болести система за варење <i>Diseases of the digestive system /K00-K92/</i>	1892	987	436	551	905	439	466	...
Болести коже и поткожног ткива <i>Diseases of the skin and subcutaneous tissue /L00-L98/</i>	43	20	9	11	23	12	11	...
Болести мишићно-коштаног система и везивног ткива <i>Diseases of the musculoskeletal system and connective tissue /M00-M99/</i>	38	25	6	19	13	8	5	...
Болести мокраћно-полног система <i>Diseases of the genitourinary system /N00-N98/</i>	1198	436	230	206	762	412	350	...
Одређена стања настала у перинаталном периоду <i>Certain conditions originating in the perinatal period /P00-P96/</i>	124	59	31	28	65	40	25	...
Урођене малформације, деформације и хромозомске ненормалности / Congenital malformations, deformations and chromosomal abnormalities /Q00-Q99/	50	30	13	17	20	11	9	...
Симптоми, знаци и патолошки клинички и лабораторијски налази, неklasификовани на другом месту / Symptoms, signs and abnormal clinical and laboratory findings not elsewhere classified /R00-R99/	2569	756	329	427	1813	922	891	...
Повреде, тровања и остале последице спољашњих узрока / Injury, poisoning and certain other consequences of external causes /S00-T98/	2202	1035	365	670	1167	654	513	...
Женско / Females	51533	24653	10723	13930	26880	14366	12514	...
Заразне и паразитарне болести <i>Infectious and parasitic diseases /A00-B99/</i>	276	126	64	62	150	89	61	...
Тумори / Neoplasms /C00-D48/	9225	5137	2507	2630	4088	2262	1826	...
Болести крви, крвотворних органа и одређени поремећаји имуног система / Diseases of the blood and blood-forming organs and certain disorders involving the immune mechanism /D50-D89/	135	59	21	38	76	45	31	...
Болести жлезда с унутрашњим лучењем, исхране и метаболизма <i>Endocrine, nutritional and metabolic diseases /E00-E88/</i>	1768	757	217	540	1011	526	485	...
Душевни поремећаји и поремећаји понашања <i>Mental and behavioural disorders /F00-F99/</i>	812	503	236	267	309	133	176	...
Болести нервног система <i>Diseases of the nervous system /G00-G98/</i>	1140	650	304	346	490	209	281	...

¹⁾ Према Међународној класификацији болести; десета ревизија. / According to the International Classification of Diseases; X Revision.

**2.17. УМРЛИ ПРЕМА УЗРОКУ СМРТИ¹⁾ И ПОЛУ, 2011–2017. (наставак)
DEATHS BY CAUSES¹⁾ AND SEX, 2011–2017 (continued)**

Део II / Part II

	Република Србија / Republic of Serbia							
	укупно Total	Србија – север / Srbija – sever			Србија – југ / Srbija – jug			
		свега All	Београдски регион Beogradski region	Регион Војводине Region Vojvodine	свега All	Регион Шумадије и Западне Србије Region Šumadije i Zapadne Srbije	Регион Јужне и Источне Србије Region Južne i Istočne Srbije	Регион Косово и Метохија Region Kosovo i Metohija
Болести ока и припојака ока Diseases of the eye and adnexa /H00-H57/	-	-	-	-	-	-	-	...
Болести ува и мастоидног наставака Diseases of the ear and mastoid process /H60-H93/	-	-	-	-	-	-	-	...
Болести система крвотока Diseases of the circulatory system /I00-I99/	29686	13935	5905	8030	15751	8424	7327	...
Болести система за дисање Diseases of the respiratory system /J00-J98/	2311	1079	440	639	1232	715	517	...
Болести система за варење Diseases of the digestive system /K00-K92/	1494	789	375	414	705	348	357	...
Болести коже и поткожног ткива Diseases of the skin and subcutaneous tissue /L00-L98/	60	26	9	17	34	16	18	...
Болести мишићно-коштаног система и везивног ткива Diseases of the musculoskeletal system and connective tissue /M00-M99/	117	63	19	44	54	27	27	...
Болести мокраћно-полног система Diseases of the genitourinary system /N00-N98/	1113	429	223	206	684	361	323	...
Трудноћа, рађање и бабиње Pregnancy, childbirth and the puerperium /O00-O99/	8	4	2	2	4	3	1	...
Одређена стања настала у перинаталном периоду Certain conditions originating in the perinatal period /P00-P96/	100	53	23	30	47	29	18	...
Урођене малформације, деформације и хромозомске ненормалности / Congenital malformations, deformations and chromosomal abnormalities /Q00-Q99/	48	23	14	9	25	13	12	...
Симптоми, знаци и патолошки клинички и лабораторијски налази, неklasификовани на другом месту / Symptoms, signs and abnormal clinical and laboratory findings not elsewhere classified /R00-R99/	2386	617	196	421	1769	974	795	...
Повреде, тровања и остале последице спољашњих узрока / Injury, poisoning and certain other consequences of external causes /S00-T98/	854	403	168	235	451	192	259	...
НА 100 000 СТАНОВНИКА / PER 100 000 INHABITANTS								
Укупно / Total	1461,20	1376,95	1261,75	1479,25	1546,60	1479,53	1631,86	...
Мушко / Males	1509,12	1430,17	1319,70	1525,32	1586,91	1523,64	1666,97	...
Заразне и паразитарне болести Infectious and parasitic diseases /A00-B99/	9,15	9,04	9,45	8,68	9,25	10,49	7,68	...
Тумори / Neoplasms /C00-D48/	365,81	388,53	376,01	399,32	343,42	337,79	350,55	...
Болести крви, крвотворних органа и одређени поремећаји имуног система / Diseases of the blood and blood-forming organs and certain disorders involving the immune mechanism /D50-D89/	2,78	1,92	1,39	2,39	3,62	3,81	3,38	...
Болести жлезда с унутрашњим лучењем, исхране и метаболизма / Endocrine, nutritional and metabolic diseases /E00-E88/	40,08	37,32	27,22	46,02	42,81	41,25	44,78	...
Душевни поремећаји и поремећаји понашања Mental and behavioural disorders /F00-F99/	18,87	21,58	19,78	23,12	16,20	13,17	20,05	...
Болести нервног система Diseases of the nervous system /G00-G98/	28,91	31,14	30,75	31,48	26,72	21,60	33,19	...
Болести ока и припојака ока Diseases of the eye and adnexa /H00-H57/	-	-	-	-	-	-	-	...
Болести ува и мастоидног наставака Diseases of the ear and mastoid process /H60-H93/	0,03	-	-	-	0,06	0,10	-	...
Болести система крвотока Diseases of the circulatory system /I00-I99/	714,55	659,69	607,12	704,97	768,60	732,35	814,48	...
Болести система за дисање Diseases of the respiratory system /J00-J98/	94,06	85,72	69,18	99,97	102,27	106,15	97,37	...
Болести система за варење Diseases of the digestive system /K00-K92/	54,76	57,55	54,94	59,81	52,00	45,15	60,66	...
Болести коже и поткожног ткива Diseases of the skin and subcutaneous tissue /L00-L98/	1,24	1,17	1,13	1,19	1,32	1,23	1,43	...

¹⁾ Према Међународној класификацији болести, десета ревизија. / According to the International Classification of Diseases; X Revision.

2.17. УМРЛИ ПРЕМА УЗРОКУ СМРТИ¹⁾ И ПОЛУ, 2011–2017. (наставак)
DEATHS BY CAUSES¹⁾ AND SEX, 2011–2017 (continued)

Део II / Part II

	Република Србија / Republic of Serbia							
	укупно Total	Србија – север / Srbija – sever			Србија – југ / Srbija – jug			
		свега All	Београдски регион Beogradski region	Регион Војводине Region Vojvodine	свега All	Регион Шумадије и Западне Србије Region Šumadije i Zapadne Srbije	Регион Јужне и Источне Србије Region Južne i Istočne Srbije	Регион Косово и Метохија Region Kosovo i Metohija
Болести мишићно-коштанога система и везивног ткива Diseases of the musculoskeletal system and connective tissue /M00-M99/	1,10	1,46	0,76	2,06	0,75	0,82	0,65	...
Болести мокраћно-полног система Diseases of the genitourinary system /N00-N98/	34,67	25,42	28,98	22,36	43,78	42,38	45,56	...
Одређена стања настала у перинаталном периоду Certain conditions originating in the perinatal period /P00-P96/	3,59	3,44	3,91	3,04	3,73	4,11	3,25	...
Урођене малформације, деформације и хромозомске ненормалности / Congenital malformations, deformations and chromosomal abnormalities /Q00-Q99/	1,45	1,75	1,64	1,85	1,15	1,13	1,17	...
Симптоми, знаци и патолошки клинички и лабораторијски налази, неklasификовани на другом месту / Symptoms, signs and abnormal clinical and laboratory findings not elsewhere classified /R00-R99/	74,35	44,08	41,46	46,35	104,17	94,84	115,98	...
Повреде, тровања и остале последице спољашњих узрока / Injury, poisoning and certain other consequences of external causes /S00-T98/	63,73	60,35	45,99	72,72	67,05	67,27	66,78	...
Женско / Females	1415,72	1327,79	1209,85	1435,51	1507,27	1436,64	1597,42	...
Заразне и паразитарне болести Infectious and parasitic diseases /A00-B99/	7,58	6,79	7,22	6,39	8,41	8,90	7,79	...
Тумори / Neoplasms /C00-D48/	253,43	276,68	282,86	271,03	229,23	226,21	233,09	...
Болести крви, крвотворних органа и одређени поремећаји имуног система / Diseases of the blood and blood-forming organs and certain disorders involving the immune mechanism /D50-D89/	3,71	3,18	2,37	3,92	4,26	4,50	3,96	...
Болести жлезда с унутрашњим лучењем, исхране и метаболизма Endocrine, nutritional and metabolic diseases /E00-E88/	48,57	40,77	24,48	55,65	56,69	52,60	61,91	...
Душевни поремећаји и поремећаји понашања Mental and behavioural disorders /F00-F99/	22,31	27,09	26,63	27,51	17,33	13,30	22,47	...
Болести нервног система Diseases of the nervous system /G00-G98/	31,32	35,01	34,30	35,66	27,48	20,90	35,87	...
Болести ока и припојака ока Diseases of the eye and adnexa /H00-H57/	-	-	-	-	-	-	-	...
Болести ува и мастоидног наставка Diseases of the ear and mastoid process /H60-H93/	-	-	-	-	-	-	-	...
Болести система крвотока Diseases of the circulatory system /I00-I99/	815,54	750,53	666,25	827,51	883,22	842,42	935,30	...
Болести система за дисање Diseases of the respiratory system /J00-J98/	63,49	58,11	49,64	65,85	69,08	71,50	66,00	...
Болести система за варење Diseases of the digestive system /K00-K92/	41,04	42,49	42,31	42,66	39,53	34,80	45,57	...
Болести коже и поткожног ткива Diseases of the skin and subcutaneous tissue /L00-L98/	1,65	1,40	1,02	1,75	1,91	1,60	2,30	...
Болести мишићно-коштанога система и везивног ткива Diseases of the musculoskeletal system and connective tissue /M00-M99/	3,21	3,39	2,14	4,53	3,03	2,70	3,45	...
Болести мокраћно-полног система Diseases of the genitourinary system /N00-N98/	30,58	23,11	25,16	21,23	38,35	36,10	41,23	...
Трудноћа, рађање и бабиње Pregnancy, childbirth and the puerperium /O00-O99/	0,22	0,22	0,23	0,21	0,22	0,30	0,13	...
Одређена стања настала у перинаталном периоду Certain conditions originating in the perinatal period /P00-P96/	2,75	2,85	2,60	3,09	2,64	2,90	2,30	...
Урођене малформације, деформације и хромозомске ненормалности / Congenital malformations, deformations and chromosomal abnormalities /Q00-Q99/	1,32	1,24	1,58	0,93	1,40	1,30	1,53	...
Симптоми, знаци и патолошки клинички и лабораторијски налази, неklasификовани на другом месту / Symptoms, signs and abnormal clinical and laboratory findings not elsewhere classified /R00-R99/	65,55	33,23	22,11	43,38	99,19	97,40	101,48	...
Повреде, тровања и остале последице спољашњих узрока / Injury, poisoning and certain other consequences of external causes /S00-T98/	23,46	21,71	18,96	24,22	25,29	19,20	33,06	...

¹⁾ Према Међународној класификацији болести; десета ревизија. / According to the International Classification of Diseases; X Revision.

2.17. УМРЛИ ПРЕМА УЗРОКУ СМРТИ¹⁾ И ПОЛУ, 2011–2017. (наставак)
DEATHS BY CAUSES¹⁾ AND SEX, 2011–2017 (continued)

Део II / Part II

	Република Србија / Republic of Serbia							
	укупно Total	Србија – север / Srbija – sever			Србија – југ / Srbija – jug			
		свега All	Београдски регион Beogradski region	Регион Војводине Region Vojvodine	свега All	Регион Шумадије и Западне Србије Region Šumadije i Zapadne Srbije	Регион Јужне и Источне Србије Region Južne i Istočne Srbije	Регион Косово и Метохија Region Kosovo i Metohija
	2016							
	УКУПНО / TOTAL							
Укупно / Total	100834	48037	20803	27234	52797	28288	24509	...
Мушко / Males	50708	23919	10217	13702	26789	14366	12423	...
Заразне и паразитарне болести <i>Infectious and parasitic diseases /A00-B99/</i>	317	143	62	81	174	111	63	...
Тумори / Neoplasms /C00-D48/	12497	6522	2887	3635	5975	3313	2662	...
Болести крви, крвотворних органа и одређени поремећаји имуног система / Diseases of the blood and blood-forming organs and certain disorders involving the immune mechanism /D50-D89/	123	47	11	36	76	29	47	...
Болести жлезда с унутрашњим лучењем, исхране и метаболизма <i>Endocrine, nutritional and metabolic diseases /E00-E88/</i>	1397	621	252	369	776	403	373	...
Душевни поремећаји и поремећаји понашања <i>Mental and behavioural disorders /F00-F99/</i>	663	403	131	272	260	118	142	...
Болести нервног система <i>Diseases of the nervous system /G00-G98/</i>	1007	534	251	283	473	235	238	...
Болести ока и припојака ока <i>Diseases of the eye and adnexa /H00-H57/</i>	-	-	-	-	-	-	-	...
Болести ува и мастоидног наставка <i>Diseases of the ear and mastoid process /H60-H93/</i>	-	-	-	-	-	-	-	...
Болести система крвотока <i>Diseases of the circulatory system /I00-I99/</i>	23788	10881	4624	6257	12907	6960	5947	...
Болести система за дисање <i>Diseases of the respiratory system /J00-J98/</i>	2908	1391	561	830	1517	856	661	...
Болести система за варење <i>Diseases of the digestive system /K00-K92/</i>	1803	965	437	528	838	410	428	...
Болести коже и поткожног ткива <i>Diseases of the skin and subcutaneous tissue /L00-L98/</i>	53	24	11	13	29	17	12	...
Болести мишићно-коштаног система и везивног ткива <i>Diseases of the musculoskeletal system and connective tissue /M00-M99/</i>	45	27	10	17	18	4	14	...
Болести мокраћно-полног система <i>Diseases of the genitourinary system /N00-N98/</i>	1184	461	253	208	723	380	343	...
Одређена стања настала у перинаталном периоду <i>Certain conditions originating in the perinatal period /P00-P96/</i>	153	74	40	34	79	45	34	...
Урођене малформације, деформације и хромозомске ненормалности / Congenital malformations, deformations and chromosomal abnormalities /Q00-Q99/	57	33	14	19	24	10	14	...
Симптоми, знаци и патолошки клинички и лабораторијски налази, неклассификовани на другом месту / Symptoms, signs and abnormal clinical and laboratory findings not elsewhere classified /R00-R99/	2647	815	289	526	1832	896	936	...
Повреде, тровања и остале последице спољашњих узрока / Injury, poisoning and certain other consequences of external causes /S00-T98/	2066	978	384	594	1088	579	509	...
Женско / Females	50126	24118	10586	13532	26008	13922	12086	...
Заразне и паразитарне болести <i>Infectious and parasitic diseases /A00-B99/</i>	258	109	46	63	149	84	65	...
Тумори / Neoplasms /C00-D48/	9507	5319	2524	2795	4188	2326	1862	...
Болести крви, крвотворних органа и одређени поремећаји имуног система / Diseases of the blood and blood-forming organs and certain disorders involving the immune mechanism /D50-D89/	127	56	18	38	71	34	37	...
Болести жлезда с унутрашњим лучењем, исхране и метаболизма <i>Endocrine, nutritional and metabolic diseases /E00-E88/</i>	1890	794	256	538	1096	574	522	...
Душевни поремећаји и поремећаји понашања <i>Mental and behavioural disorders /F00-F99/</i>	782	480	221	259	302	144	158	...
Болести нервног система <i>Diseases of the nervous system /G00-G98/</i>	1327	764	350	414	563	278	285	...

¹⁾Према Међународној класификацији болести; десета ревизија. / According to the International Classification of Diseases; X Revision.

**2.17. УМРЛИ ПРЕМА УЗРОКУ СМРТИ¹⁾ И ПОЛУ, 2011–2017. (наставак)
DEATHS BY CAUSES¹⁾ AND SEX, 2011–2017 (continued)**

Део II / Part II

	Република Србија / Republic of Serbia							
	укупно Total	Србија – север / Srbija – sever			Србија – југ / Srbija – jug			
		свега All	Београдски регион Beogradski region	Регион Војводине Region Vojvodine	свега All	Регион Шумадије и Западне Србије Region Šumadije i Zapadne Srbije	Регион Јужне и Источне Србије Region Južne i Istočne Srbije	Регион Косово и Метохија Region Kosovo i Metohija
Болести ока и припојака ока Diseases of the eye and adnexa /H00-H57/	-	-	-	-	-	-	-	...
Болести ува и мастоидног наставака Diseases of the ear and mastoid process /H60-H93/	1	1	-	1	-	-	-	...
Болести система крвотока Diseases of the circulatory system /I00-I99/	28314	13272	5748	7524	15042	8061	6981	...
Болести система за дисање Diseases of the respiratory system /J00-J98/	1969	988	405	583	981	575	406	...
Болести система за варење Diseases of the digestive system /K00-K92/	1427	762	368	394	665	331	334	...
Болести коже и поткожног ткива Diseases of the skin and subcutaneous tissue /L00-L98/	54	22	12	10	32	15	17	...
Болести мишићно-коштаног система и везивног ткива Diseases of the musculoskeletal system and connective tissue /M00-M99/	107	69	28	41	38	18	20	...
Болести мокраћно-полног система Diseases of the genitourinary system /N00-N98/	1080	455	258	197	625	350	275	...
Трудноћа, рађање и бабиње Pregnancy, childbirth and the puerperium /O00-O99/	7	4	1	3	3	1	2	...
Одређена стања настала у перинаталном периоду Certain conditions originating in the perinatal period /P00-P96/	91	53	30	23	38	20	18	...
Урођене малформације, деформације и хромозомске ненормалности / Congenital malformations, deformations and chromosomal abnormalities /Q00-Q99/	55	24	12	12	31	20	11	...
Симптоми, знаци и патолошки клинички и лабораторијски налази, неklasификовани на другом месту / Symptoms, signs and abnormal clinical and laboratory findings not elsewhere classified /R00-R99/	2338	596	159	437	1742	876	866	...
Повреде, тровања и остале последице спољашњих узрока / Injury, poisoning and certain other consequences of external causes /S00-T98/	792	350	150	200	442	215	227	...
НА 100 000 СТАНОВНИКА / PER 100 000 INHABITANTS								
Укупно / Total	1428,58	1347,34	1235,36	1447,57	1511,51	1445,64	1595,41	...
Мушко / Males	1475,09	1397,27	1284,68	1494,96	1552,27	1488,94	1632,58	...
Заразне и паразитарне болести Infectious and parasitic diseases /A00-B99/	9,22	8,35	7,80	8,84	10,08	11,50	8,28	...
Тумори / Neoplasms /C00-D48/	363,54	380,99	363,01	396,60	346,22	343,37	349,83	...
Болести крви, крвотворних органа и одређени поремећаји имуног система / Diseases of the blood and blood-forming organs and certain disorders involving the immune mechanism /D50-D89/	3,58	2,75	1,38	3,93	4,40	3,01	6,18	...
Болести жлезда с унутрашњим лучењем, исхране и метаболизма Endocrine, nutritional and metabolic diseases /E00-E88/	40,64	36,28	31,69	40,26	44,96	41,77	49,02	...
Душевни поремећаји и поремећаји понашања Mental and behavioural disorders /F00-F99/	19,29	23,54	16,47	29,68	15,07	12,23	18,66	...
Болести нервног система Diseases of the nervous system /G00-G98/	29,29	31,19	31,56	30,88	27,41	24,36	31,28	...
Болести ока и припојака ока Diseases of the eye and adnexa /H00-H57/	-	-	-	-	-	-	-	...
Болести ува и мастоидног наставака Diseases of the ear and mastoid process /H60-H93/	-	-	-	-	-	-	-	...
Болести система крвотока Diseases of the circulatory system /I00-I99/	691,99	635,63	581,42	682,67	747,89	721,36	781,53	...
Болести система за дисање Diseases of the respiratory system /J00-J98/	84,59	81,26	70,54	90,56	87,90	88,72	86,87	...
Болести система за варење Diseases of the digestive system /K00-K92/	52,45	56,37	54,95	57,61	48,56	42,49	56,25	...
Болести коже и поткожног ткива Diseases of the skin and subcutaneous tissue /L00-L98/	1,54	1,40	1,38	1,42	1,68	1,76	1,58	...

¹⁾ Према Међународној класификацији болести, десета ревизија. / According to the International Classification of Diseases; X Revision.

**2.17. УМРЛИ ПРЕМА УЗРОКУ СМРТИ¹⁾ И ПОЛУ, 2011–2017. (наставак)
DEATHS BY CAUSES¹⁾ AND SEX, 2011–2017 (continued)**

Део II / Part II

	Република Србија / Republic of Serbia							
	укупно Total	Србија – север / Srbija – sever			Србија – југ / Srbija – jug			
		свега All	Београдски регион Beogradski region	Регион Војводине Region Vojvodine	свега All	Регион Шумадије и Западне Србије Region Šumadije i Zapadne Srbije	Регион Јужне и Источне Србије Region Južne i Istočne Srbije	Регион Косово и Метохија Region Kosovo i Metohija
Болести мишићно-коштаног система и везивног ткива Diseases of the musculoskeletal system and connective tissue /M00-M99/	1,31	1,58	1,26	1,85	1,04	0,41	1,84	...
Болести мокраћно-полног система Diseases of the genitourinary system /N00-N98/	34,44	26,93	31,81	22,69	41,89	39,38	45,08	...
Одређена стања настала у перинаталном периоду Certain conditions originating in the perinatal period /P00-P96/	4,45	4,32	5,03	3,71	4,58	4,66	4,47	...
Урођене малформације, деформације и хромозомске ненормалности / Congenital malformations, deformations and chromosomal abnormalities /Q00-Q99/	1,66	1,93	1,76	2,07	1,39	1,04	1,84	...
Симптоми, знаци и патолошки клинички и лабораторијски налази, неklasификовани на другом месту / Symptoms, signs and abnormal clinical and laboratory findings not elsewhere classified /R00-R99/	77,00	47,61	36,34	57,39	106,15	92,86	123,01	...
Повреде, тровања и остале последице спољашњих узрока / Injury, poisoning and certain other consequences of external causes /S00-T98/	60,10	57,13	48,28	64,81	63,04	60,01	66,89	...
Женско / Females	1384,43	1301,23	1191,22	1402,55	1471,70	1403,52	1558,93	...
Заразне и паразитарне болести Infectious and parasitic diseases /A00-B99/	7,13	5,88	5,18	6,53	8,43	8,47	8,38	...
Тумори / Neoplasms /C00-D48/	262,57	286,97	284,02	289,69	236,98	234,49	240,17	...
Болести крви, крвотворних органа и одређени поремећаји имуног система / Diseases of the blood and blood-forming organs and certain disorders involving the immune mechanism /D50-D89/	3,51	3,02	2,03	3,94	4,02	3,43	4,77	...
Болести жлезда с унутрашњим лучењем, исхране и метаболизма / Endocrine, nutritional and metabolic diseases /E00-E88/	52,20	42,84	28,81	55,76	62,02	57,87	67,33	...
Душевни поремећаји и поремећаји понашања Mental and behavioural disorders /F00-F99/	21,60	25,90	24,87	26,84	17,09	14,52	20,38	...
Болести нервног система Diseases of the nervous system /G00-G98/	36,65	41,22	39,38	42,91	31,86	28,03	36,76	...
Болести ока и припојака ока Diseases of the eye and adnexa /H00-H57/	-	-	-	-	-	-	-	...
Болести ува и мастоидног наставка Diseases of the ear and mastoid process /H60-H93/	0,03	0,05	-	0,10	-	-	-	...
Болести система крвотока Diseases of the circulatory system /I00-I99/	782,01	716,06	646,81	779,84	851,17	812,65	900,45	...
Болести система за дисање Diseases of the respiratory system /J00-J98/	54,38	53,31	45,57	60,43	55,51	57,97	52,37	...
Болести система за варење Diseases of the digestive system /K00-K92/	39,41	41,11	41,41	40,84	37,63	33,37	43,08	...
Болести коже и поткожног ткива Diseases of the skin and subcutaneous tissue /L00-L98/	1,49	1,19	1,35	1,04	1,81	1,51	2,19	...
Болести мишићно-коштаног система и везивног ткива Diseases of the musculoskeletal system and connective tissue /M00-M99/	2,96	3,72	3,15	4,25	2,15	1,81	2,58	...
Болести мокраћно-полног система Diseases of the genitourinary system /N00-N98/	29,83	24,55	29,03	20,42	35,37	35,28	35,47	...
Трудноћа, рађање и бабиње Pregnancy, childbirth and the puerperium /O00-O99/	0,19	0,22	0,11	0,31	0,17	0,10	0,26	...
Одређена стања настала у перинаталном периоду Certain conditions originating in the perinatal period /P00-P96/	2,51	2,86	3,38	2,38	2,15	2,02	2,32	...
Урођене малформације, деформације и хромозомске ненормалности / Congenital malformations, deformations and chromosomal abnormalities /Q00-Q99/	1,52	1,29	1,35	1,24	1,75	2,02	1,42	...
Симптоми, знаци и патолошки клинички и лабораторијски налази, неklasификовани на другом месту / Symptoms, signs and abnormal clinical and laboratory findings not elsewhere classified /R00-R99/	64,57	32,16	17,89	45,29	98,57	88,31	111,70	...
Повреде, тровања и остале последице спољашњих узрока / Injury, poisoning and certain other consequences of external causes /S00-T98/	21,87	18,88	16,88	20,73	25,01	21,67	29,28	...

¹⁾ Према Међународној класификацији болести; десета ревизија. / According to the International Classification of Diseases; X Revision.

2.17. УМРЛИ ПРЕМА УЗРОКУ СМРТИ¹⁾ И ПОЛУ, 2011–2017. (наставак)
DEATHS BY CAUSES¹⁾ AND SEX, 2011–2017 (continued)

Део II / Part II

	Република Србија / Republic of Serbia							
	укупно Total	Србија – север / Srbija – sever			Србија – југ / Srbija – jug			
		свега All	Београдски регион Beogradski region	Регион Војводине Region Vojvodine	свега All	Регион Шумадије и Западне Србије Region Šumadije i Zapadne Srbije	Регион Јужне и Источне Србије Region Južne i Istočne Srbije	Регион Косово и Метохија Region Kosovo i Metohija
	2017							
	УКУПНО / TOTAL							
Укупно / Total	103722	49402	21768	27634	54320	29362	24958	...
Мушко / Males	51756	24416	10658	13758	27340	14824	12516	...
Заразне и паразитарне болести <i>Infectious and parasitic diseases /A00-B99/</i>	317	123	53	70	194	118	76	...
Тумори / <i>Neoplasms /C00-D48/</i>	12342	6375	2936	3439	5967	3290	2677	...
Болести крви, крвотворних органа и одређени поремећаји имуног система / <i>Diseases of the blood and blood-forming organs and certain disorders involving the immune mechanism /D50-D89/</i>	123	57	18	39	66	28	38	...
Болести жлезда с унутрашњим лучењем, исхране и метаболизма <i>Endocrine, nutritional and metabolic diseases /E00-E88/</i>	1618	768	345	423	850	439	411	...
Душевни поремећаји и поремећаји понашања <i>Mental and behavioural disorders /F00-F99/</i>	699	456	167	289	243	128	115	...
Болести нервног система <i>Diseases of the nervous system /G00-G98/</i>	1197	634	323	311	563	274	289	...
Болести ока и припојака ока <i>Diseases of the eye and adnexa /H00-H57/</i>	-	-	-	-	-	-	-	...
Болести ува и мастоидног наставка <i>Diseases of the ear and mastoid process /H60-H93/</i>	1	1	-	1	-	-	-	...
Болести система крвотока <i>Diseases of the circulatory system /I00-I99/</i>	24362	10965	4707	6258	13397	7315	6082	...
Болести система за дисање <i>Diseases of the respiratory system /J00-J98/</i>	3046	1552	674	878	1494	856	638	...
Болести система за варење <i>Diseases of the digestive system /K00-K92/</i>	1745	931	436	495	814	407	407	...
Болести коже и поткожног ткива <i>Diseases of the skin and subcutaneous tissue /L00-L98/</i>	46	24	11	13	22	13	9	...
Болести мишићно-коштаног система и везивног ткива <i>Diseases of the musculoskeletal system and connective tissue /M00-M99/</i>	47	35	12	23	12	7	5	...
Болести мокраћно-полног система <i>Diseases of the genitourinary system /N00-N98/</i>	1259	497	229	268	762	404	358	...
Одређена стања настала у перинаталном периоду <i>Certain conditions originating in the perinatal period /P00-P96/</i>	112	56	27	29	56	30	26	...
Урођене малформације, деформације и хромозомске ненормалности / <i>Congenital malformations, deformations and chromosomal abnormalities /Q00-Q99/</i>	61	30	19	11	31	18	13	...
Симптоми, знаци и патолошки клинички и лабораторијски налази, неклассификовани на другом месту / <i>Symptoms, signs and abnormal clinical and laboratory findings not elsewhere classified /R00-R99/</i>	2657	886	315	571	1771	916	855	...
Повреде, тровања и остале последице спољашњих узрока / <i>Injury, poisoning and certain other consequences of external causes /S00-T98/</i>	2124	1026	386	640	1098	581	517	...
Женско / Females	51966	24986	11110	13876	26980	14538	12442	...
Заразне и паразитарне болести <i>Infectious and parasitic diseases /A00-B99/</i>	260	122	44	78	138	82	56	...
Тумори / <i>Neoplasms /C00-D48/</i>	9602	5337	2577	2760	4265	2379	1886	...
Болести крви, крвотворних органа и одређени поремећаји имуног система / <i>Diseases of the blood and blood-forming organs and certain disorders involving the immune mechanism /D50-D89/</i>	154	65	22	43	89	38	51	...
Болести жлезда с унутрашњим лучењем, исхране и метаболизма <i>Endocrine, nutritional and metabolic diseases /E00-E88/</i>	2008	899	383	516	1109	572	537	...
Душевни поремећаји и поремећаји понашања <i>Mental and behavioural disorders /F00-F99/</i>	819	525	271	254	294	127	167	...
Болести нервног система <i>Diseases of the nervous system /G00-G98/</i>	1533	872	469	403	661	319	342	...

¹⁾ Према Међународној класификацији болести; десета ревизија. / According to the International Classification of Diseases; X Revision.

**2.17. УМРЛИ ПРЕМА УЗРОКУ СМРТИ¹⁾ И ПОЛУ, 2011–2017. (наставак)
DEATHS BY CAUSES¹⁾ AND SEX, 2011–2017 (continued)**

Део II / Part II

	Република Србија / Republic of Serbia							
	укупно Total	Србија – север / Srbija – sever			Србија – југ / Srbija – jug			
		свега All	Београдски регион Beogradski region	Регион Војводине Region Vojvodine	свега All	Регион Шумадије и Западне Србије Region Šumadije i Zapadne Srbije	Регион Јужне и Источне Србије Region Južne i Istočne Srbije	Регион Косово и Метохија Region Kosovo i Metohija
Болести ока и припојака ока Diseases of the eye and adnexa /H00-H57/	-	-	-	-	-	-	-	...
Болести ува и мастоидног наставака Diseases of the ear and mastoid process /H60-H93/	1	1	-	1	-	-	-	...
Болести система крвотока Diseases of the circulatory system /I00-I99/	29306	13627	5848	7779	15679	8437	7242	...
Болести система за дисање Diseases of the respiratory system /J00-J98/	2319	1200	524	676	1119	642	477	...
Болести система за варење Diseases of the digestive system /K00-K92/	1390	729	367	362	661	366	295	...
Болести коже и поткожног ткива Diseases of the skin and subcutaneous tissue /L00-L98/	65	34	9	25	31	19	12	...
Болести мишићно-коштаног система и везивног ткива Diseases of the musculoskeletal system and connective tissue /M00-M99/	120	71	27	44	49	25	24	...
Болести мокраћно-полног система Diseases of the genitourinary system /N00-N98/	1061	438	218	220	623	340	283	...
Трудноћа, рађање и бабиње Pregnancy, childbirth and the puerperium /O00-O99/	7	1	-	1	6	2	4	...
Одређена стања настала у перинаталном периоду Certain conditions originating in the perinatal period /P00-P96/	90	44	22	22	46	27	19	...
Урођене малформације, деформације и хромозомске ненормалности / Congenital malformations, deformations and chromosomal abnormalities /Q00-Q99/	49	24	14	10	25	13	12	...
Симптоми, знаци и патолошки клинички и лабораторијски налази, неklasификовани на другом месту / Symptoms, signs and abnormal clinical and laboratory findings not elsewhere classified /R00-R99/	2319	606	159	447	1713	927	786	...
Повреде, тровања и остале последице спољашњих узрока / Injury, poisoning and certain other consequences of external causes /S00-T98/	863	391	156	235	472	223	249	...
НА 100 000 СТАНОВНИКА / PER 100 000 INHABITANTS								
Укупно / Total	1477,34	1388,22	1290,24	1476,56	1568,94	1512,62	1640,81	...
Мушко / Males	1513,42	1428,89	1337,89	1508,37	1597,82	1548,53	1660,44	...
Заразне и паразитарне болести Infectious and parasitic diseases /A00-B99/	9,27	7,20	6,65	7,67	11,34	12,33	10,08	...
Тумори / Neoplasms /C00-D48/	360,90	373,08	368,55	377,04	348,73	343,68	355,14	...
Болести крви, крвотворних органа и одређени поремећаји имуног система / Diseases of the blood and blood-forming organs and certain disorders involving the immune mechanism /D50-D89/	3,60	3,34	2,26	4,28	3,86	2,92	5,04	...
Болести жлезда с унутрашњим лучењем, исхране и метаболизма Endocrine, nutritional and metabolic diseases /E00-E88/	47,31	44,95	43,31	46,38	49,68	45,86	54,53	...
Душевни поремећаји и поремећаји понашања Mental and behavioural disorders /F00-F99/	20,44	26,69	20,96	31,68	14,20	13,37	15,26	...
Болести нервног система Diseases of the nervous system /G00-G98/	35,00	37,10	40,55	34,10	32,90	28,62	38,34	...
Болести ока и припојака ока Diseases of the eye and adnexa /H00-H57/	-	-	-	-	-	-	-	...
Болести ува и мастоидног наставака Diseases of the ear and mastoid process /H60-H93/	0,03	0,06	-	0,11	-	-	-	...
Болести система крвотока Diseases of the circulatory system /I00-I99/	712,38	641,70	590,87	686,10	782,96	764,13	806,87	...
Болести система за дисање Diseases of the respiratory system /J00-J98/	89,07	90,83	84,61	96,26	87,31	89,42	84,64	...
Болести система за варење Diseases of the digestive system /K00-K92/	51,03	54,48	54,73	54,27	47,57	42,52	53,99	...
Болести коже и поткожног ткива Diseases of the skin and subcutaneous tissue /L00-L98/	1,35	1,40	1,38	1,43	1,29	1,36	1,19	...

¹⁾ Према Међународној класификацији болести, десета ревизија. / According to the International Classification of Diseases; X Revision.

2.17. УМРЛИ ПРЕМА УЗРОКУ СМРТИ¹⁾ И ПОЛУ, 2011–2017. (наставак)
DEATHS BY CAUSES¹⁾ AND SEX, 2011–2017 (continued)

Део II / Part II

	Република Србија / Republic of Serbia							
	укупно Total	Србија – север / Srbija – sever			Србија – југ / Srbija – jug			
		свега All	Београдски регион Beogradski region	Регион Војводине Region Vojvodine	свега All	Регион Шумадије и Западне Србије Region Šumadije i Zapadne Srbije	Регион Јужне и Источне Србије Region Južne i Istočne Srbije	Регион Косово и Метохија Region Kosovo i Metohija
Болести мишићно-коштанога система и везивног ткива Diseases of the musculoskeletal system and connective tissue /M00-M99/	1,37	2,05	1,51	2,52	0,70	0,73	0,66	...
Болести мокраћно-полног система Diseases of the genitourinary system /N00-N98/	36,81	29,09	28,75	29,38	44,53	42,20	47,49	...
Одређена стања настала у перинаталном периоду Certain conditions originating in the perinatal period /P00-P96/	3,28	3,28	3,39	3,18	3,27	3,13	3,45	...
Урођене малформације, деформације и хромозомске ненормалности / Congenital malformations, deformations and chromosomal abnormalities /Q00-Q99/	1,78	1,76	2,39	1,21	1,81	1,88	1,72	...
Симптоми, знаци и патолошки клинички и лабораторијски налази, неklasификовани на другом месту / Symptoms, signs and abnormal clinical and laboratory findings not elsewhere classified /R00-R99/	77,69	51,85	39,54	62,60	103,50	95,69	113,43	...
Повреде, тровања и остале последице спољашњих узрока / Injury, poisoning and certain other consequences of external causes /S00-T98/	62,11	60,04	48,45	70,17	64,17	60,69	68,59	...
Женско / Females	1443,08	1350,66	1247,61	1446,32	1540,72	1477,69	1621,52	...
Заразне и паразитарне болести Infectious and parasitic diseases /A00-B99/	7,22	6,59	4,94	8,13	7,88	8,33	7,30	...
Тумори / Neoplasms /C00-D48/	266,64	288,50	289,39	287,68	243,56	241,81	245,80	...
Болести крви, крвотворних органа и одређени поремећаји имуног система / Diseases of the blood and blood-forming organs and certain disorders involving the immune mechanism /D50-D89/	4,28	3,51	2,47	4,48	5,08	3,86	6,65	...
Болести жлезда с унутрашњим лучењем, исхране и метаболизма / Endocrine, nutritional and metabolic diseases /E00-E88/	55,76	48,60	43,01	53,78	63,33	58,14	69,99	...
Душевни поремећаји и поремећаји понашања Mental and behavioural disorders /F00-F99/	22,74	28,38	30,43	26,47	16,79	12,91	21,76	...
Болести нервног система Diseases of the nervous system /G00-G98/	42,57	47,14	52,67	42,01	37,75	32,42	44,57	...
Болести ока и припојака ока Diseases of the eye and adnexa /H00-H57/	-	-	-	-	-	-	-	...
Болести ува и мастоидног наставка Diseases of the ear and mastoid process /H60-H93/	0,03	0,05	-	0,10	-	-	-	...
Болести система крвотока Diseases of the circulatory system /I00-I99/	813,82	736,63	656,71	810,82	895,36	857,57	943,83	...
Болести система за дисање Diseases of the respiratory system /J00-J98/	64,40	64,87	58,84	70,46	63,90	65,26	62,17	...
Болести система за варење Diseases of the digestive system /K00-K92/	38,60	39,41	41,21	37,73	37,75	37,20	38,45	...
Болести коже и поткожног ткива Diseases of the skin and subcutaneous tissue /L00-L98/	1,81	1,84	1,01	2,61	1,77	1,93	1,56	...
Болести мишићно-коштанога система и везивног ткива Diseases of the musculoskeletal system and connective tissue /M00-M99/	3,33	3,84	3,03	4,59	2,80	2,54	3,13	...
Болести мокраћно-полног система Diseases of the genitourinary system /N00-N98/	29,46	23,68	24,48	22,93	35,58	34,56	36,88	...
Трудноћа, рађање и бабиње Pregnancy, childbirth and the puerperium /O00-O99/	0,19	0,05	-	0,10	0,34	0,20	0,52	...
Одређена стања настала у перинаталном периоду Certain conditions originating in the perinatal period /P00-P96/	2,50	2,38	2,47	2,29	2,63	2,74	2,48	...
Урођене малформације, деформације и хромозомске ненормалности / Congenital malformations, deformations and chromosomal abnormalities /Q00-Q99/	1,36	1,30	1,57	1,04	1,43	1,32	1,56	...
Симптоми, знаци и патолошки клинички и лабораторијски налази, неklasификовани на другом месту / Symptoms, signs and abnormal clinical and laboratory findings not elsewhere classified /R00-R99/	64,40	32,76	17,86	46,59	97,82	94,22	102,44	...
Повреде, тровања и остале последице спољашњих узрока / Injury, poisoning and certain other consequences of external causes /S00-T98/	23,97	21,14	17,52	24,49	26,95	22,67	32,45	...

¹⁾ Према Међународној класификацији болести; десета ревизија. / According to the International Classification of Diseases; X Revision.

2.18. УМРЛИ УСЛЕД НЕСРЕЋНОГ СЛУЧАЈА, САМОУБИСТВА И УБИСТВА, 1950, 1960, 1970, 1980, 1990, 2000. И 2010.
DEATHS CAUSED BY ACCIDENT, SUICIDE AND HOMICIDE, 1950, 1960, 1970, 1980, 1990, 2000 AND 2010
Део I / Part I

Година посматрања Reference year	Република Србија / Republic of Serbia											
	укупно / Total			централна Србија / Central Serbia			Војводина / Vojvodina			Косово и Метохија Kosovo and Metohija		
	свега All	мушки Males	женски Females	свега All	мушки Males	женски Females	свега All	мушки Males	женски Females	свега All	мушки Males	женски Females
НЕСРЕЋНИ СЛУЧАЈЕВИ / ACCIDENTS												
1950	2404	1859	545
1960	2020	1533	487	1310	979	331	527	412	115	183	142	41
1970	3319	2582	737	2097	1630	467	956	735	221	266	217	49
1980	3204	2463	741	2214	1707	507	790	594	196	200	162	38
1990	3365	2571	794	2380	1836	544	837	623	214	148	112	36
2000	1608	1215	393	1138	860	278	470	355	115
2010	1716	1250	466	1223	887	336	493	363	130
УМРЛИ УСЛЕД НЕСРЕЋНОГ СЛУЧАЈА, НА 100 000 СТАНОВНИКА / DEATHS CAUSED BY ACCIDENTS, PER 100 000 INHABITANTS												
1950	35,7	56,7	15,8
1960	26,6	41,0	12,7	27,3	41,5	13,6	28,6	46,2	12,1	19,4	29,1	9,0
1970	39,6	62,2	17,4	40,2	63,4	17,6	49,1	77,3	22,2	21,8	34,5	8,3
1980	34,6	53,6	15,9	39,0	60,9	17,6	38,9	60,0	18,8	12,9	20,3	5,0
1990	34,0	52,3	16,0	40,7	63,5	18,4	40,9	62,4	20,4	7,4	10,9	3,7
2000	21,0	32,5	10,0	19,8	30,5	9,5	24,1	37,5	11,5
2010	23,5	35,2	12,4	22,9	34,2	12,3	25,2	38,1	12,9
САМОУБИСТВА / SUICIDES												
1950	753	494	259
1960	878	571	307	472	299	173	383	262	121	23	10	13
1970	1079	755	324	554	372	182	490	364	126	35	19	16
1980	1143	773	370	652	423	229	471	334	137	20	16	4
1990	1277	863	414	759	485	274	495	359	136	23	19	4
2000	1546	1072	474	959	647	312	587	425	162
2010	1209	905	304	765	558	207	444	347	97
УМРЛИ УСЛЕД САМОУБИСТВА, НА 100 000 СТАНОВНИКА / DEATHS CAUSED BY SUICIDES, PER 100 000 INHABITANTS												
1950	11,2	15,1	7,5
1960	11,6	15,3	8,0	9,8	12,7	7,1	20,8	29,4	12,8	2,4	2,1	2,8
1970	12,9	18,2	7,6	10,6	14,5	6,9	25,2	38,3	12,7	2,9	3,0	2,7
1980	12,3	16,8	7,9	11,5	15,1	8,0	23,2	33,7	13,2	1,3	2,0	0,5
1990	12,9	17,6	8,3	13,0	16,8	9,3	24,2	36,0	12,9	1,2	1,9	0,4
2000	20,2	28,7	12,1	17,0	23,5	10,8	29,1	43,4	15,6
2010	16,6	25,5	8,1	14,3	21,5	7,6	22,7	36,4	9,7
УБИСТВА / HOMICIDES												
1950	397	315	82
1960	298	230	68	173	124	49	58	46	12	67	60	7
1970	321	241	80	202	144	58	64	49	15	55	48	7
1980	133	93	40	81	56	25	28	17	11	24	20	4
1990	163	113	50	96	68	28	42	23	19	25	22	3
2000	202	149	53	151	114	37	51	35	16
2010	130	88	42	93	60	33	37	28	9
УМРЛИ УСЛЕД УБИСТВА, НА 100 000 СТАНОВНИКА / DEATHS, CAUSED BY HOMICIDES PER 100 000 INHABITANTS												
1950	5,9	9,6	2,4
1960	3,9	6,1	1,8	3,6	5,3	2,0	3,2	5,2	1,3	7,1	12,3	1,5
1970	3,8	5,8	1,9	3,9	5,6	2,2	3,3	5,2	1,5	4,5	7,6	1,2
1980	1,4	2,0	0,9	1,4	2,0	0,9	1,4	1,7	1,1	1,5	2,5	0,5
1990	1,6	2,3	1,0	1,6	2,4	0,9	2,0	2,3	1,8	1,3	2,1	0,3
2000	2,6	4,0	1,4	2,7	4,1	1,3	2,5	3,6	1,5
2010	1,8	2,5	1,1	1,7	2,3	1,2	1,9	2,9	0,9

2.18. УМРЛИ УСЛЕД НЕСРЕЋНОГ СЛУЧАЈА, САМОУБИСТВА И УБИСТВА, 2011–2017.
DEATHS CAUSED BY ACCIDENT, SUICIDE AND HOMICIDE, 2011–2017
Део II / Part II

Година посматрања и пол Reference year and sex		Република Србија / Republic of Serbia							
		укупно Total	Србија – север / Srbija – sever			Србија – југ / Srbija – jug			
			свега All	Београдски регион Beogradski region	Регион Војводине Region Vojvodine	свега All	Регион Шумадије и Западне Србије Region Šumadije i Zapadne Srbije	Регион Јужне и Источне Србије Region Južne i Istočne Srbije	Регион Косово и Метохија Region Kosovo i Metohija
НЕСРЕЋНИ СЛУЧАЈЕВИ / ACCIDENTS									
2011	Свега / All	1592	738	289	449	854	470	384	...
	Мушки / Males	1182	536	217	319	646	355	291	...
	Женски / Females	410	202	72	130	208	115	93	...
2012	Свега / All	1547	761	305	456	786	421	365	...
	Мушки / Males	1162	556	211	345	606	328	278	...
	Женски / Females	385	205	94	111	180	93	87	...
2013	Свега / All	1438	722	302	420	716	401	315	...
	Мушки / Males	1069	554	230	324	515	297	218	...
	Женски / Females	369	168	72	96	201	104	97	...
2014	Свега / All	1452	691	296	395	761	452	309	...
	Мушки / Males	1052	495	201	294	557	331	226	...
	Женски / Females	400	196	95	101	204	121	83	...
2015	Свега / All	1513	726	280	446	787	411	376	...
	Мушки / Males	1100	528	192	336	572	317	255	...
	Женски / Females	413	198	88	110	215	94	121	...
2016	Свега / All	1394	683	284	399	711	380	331	...
	Мушки / Males	1034	506	204	302	528	289	239	...
	Женски / Females	360	177	80	97	183	91	92	...
2017	Свега / All	1588	750	312	438	838	440	398	...
	Мушки / Males	1122	535	223	312	587	319	268	...
	Женски / Females	466	215	89	126	251	121	130	...
УМРЛИ УСЛЕД НЕСРЕЋНОГ СЛУЧАЈА, НА 100 000 СТАНОВНИКА / DEATHS, CAUSED BY ACCIDENTS, PER 100 000 INHABITANTS									
2011	Свега / All	22,0	20,6	17,4	23,2	23,4	23,1	23,8	...
	Мушки / Males	33,5	31,1	27,6	33,9	35,9	35,5	36,5	...
	Женски / Females	11,0	10,8	8,2	13,1	11,3	11,1	11,4	...
2012	Свега / All	21,5	21,2	18,3	23,7	21,7	20,9	22,9	...
	Мушки / Males	33,1	32,3	26,8	36,9	34,0	33,0	35,2	...
	Женски / Females	10,4	11,0	10,7	11,3	9,8	9,1	10,8	...
2013	Свега / All	20,1	20,2	18,1	22,0	20,0	20,0	19,9	...
	Мушки / Males	30,6	32,2	29,1	34,8	29,1	30,1	27,9	...
	Женски / Females	10,0	9,0	8,2	9,8	11,1	10,2	12,1	...
2014	Свега / All	20,4	19,3	17,7	20,8	21,4	22,7	19,7	...
	Мушки / Males	30,3	28,8	25,4	31,7	31,7	33,8	29,1	...
	Женски / Females	10,9	10,5	10,8	10,3	11,3	12,0	10,5	...
2015	Свега / All	21,3	20,3	16,7	23,6	22,3	20,8	24,2	...
	Мушки / Males	31,8	30,8	24,2	36,5	32,9	32,6	33,2	...
	Женски / Females	11,3	10,7	9,9	11,3	12,1	9,4	15,4	...
2016	Свега / All	19,7	19,2	16,9	21,2	20,4	19,4	21,5	...
	Мушки / Males	30,1	29,6	25,7	32,9	30,6	30,0	31,4	...
	Женски / Females	9,9	9,5	9,0	10,1	10,4	9,2	11,9	...
2017	Свега / All	22,6	21,1	18,5	23,4	24,2	22,7	26,2	...
	Мушки / Males	32,8	31,3	28,0	34,2	34,3	33,3	35,6	...
	Женски / Females	12,9	11,6	10,0	13,1	14,3	12,3	16,9	...
САМОУБИСТВА / SUICIDES									
2011	Свега / All	1256	636	198	438	620	395	225	...
	Мушки / Males	909	472	144	328	437	283	154	...
	Женски / Females	347	164	54	110	183	112	71	...
2012	Свега / All	1245	630	191	439	615	365	250	...
	Мушки / Males	934	482	147	335	452	267	185	...
	Женски / Females	311	148	44	104	163	98	65	...
2013	Свега / All	1198	616	190	426	582	365	217	...
	Мушки / Males	902	458	133	325	444	284	160	...
	Женски / Females	296	158	57	101	138	81	57	...
2014	Свега / All	1134	614	198	416	520	325	195	...
	Мушки / Males	857	464	146	318	393	251	142	...
	Женски / Females	277	150	52	98	127	74	53	...
2015	Свега / All	1064	521	163	358	543	330	213	...
	Мушки / Males	795	381	112	269	414	263	151	...
	Женски / Females	269	140	51	89	129	67	62	...
2016	Свега / All	962	452	164	288	510	315	195	...
	Мушки / Males	704	339	123	216	365	221	144	...
	Женски / Females	258	113	41	72	145	94	51	...
2017	Свега / All	1005	498	164	334	507	292	215	...
	Мушки / Males	763	391	128	263	372	214	158	...
	Женски / Females	242	107	36	71	135	78	57	...

2.18. УМРЛИ УСЛЕД НЕСРЕЋНОГ СЛУЧАЈА, САМОУБИСТВА И УБИСТВА, 2011–2017. (наставак)

DEATHS CAUSED BY ACCIDENT, SUICIDE AND HOMICIDE, 2011–2017 (continued)

Део II / Part II

Година посматрања и пол Reference year and sex		Република Србија / Republic of Serbia							
		укупно Total	Србија – север / Srbija – sever			Србија – југ / Srbija – jug			
			свега All	Београдски регион Beogradski region	Регион Војводине Region Vojvodine	свега All	Регион Шумадије и Западне Србије Region Šumadije i Zapadne Srbije	Регион Јужне и Источне Србије Region Južne i Istočne Srbije	Регион Косово и Метохија Region Kosovo i Metohija
УМРЛИ УСЛЕД САМОУБИСТВА, НА 100 000 СТАНОВНИКА / DEATHS, CAUSED BY SUICIDES, PER 100 000 INHABITANTS									
2011	Свега / All	17,4	17,7	11,9	22,7	17,0	19,4	14,0	...
	Мушки / Males	25,8	27,4	18,3	34,9	24,3	28,3	19,3	...
	Женски / Females	9,3	8,8	6,2	11,1	9,9	10,9	8,7	...
2012	Свега / All	17,3	17,6	11,5	22,8	17,0	18,1	15,7	...
	Мушки / Males	26,6	28,0	18,7	35,8	25,3	26,9	23,4	...
	Женски / Females	8,4	7,9	5,0	10,5	8,9	9,6	8,1	...
2013	Свега / All	16,7	17,2	11,4	22,3	16,2	18,2	13,7	...
	Мушки / Males	25,8	26,6	16,9	34,9	25,1	28,8	20,4	...
	Женски / Females	8,1	8,5	6,5	10,3	7,6	8,0	7,1	...
2014	Свега / All	15,9	17,2	11,8	21,9	14,6	16,3	12,4	...
	Мушки / Males	24,7	27,0	18,4	34,3	22,4	25,6	18,3	...
	Женски / Females	7,6	8,1	5,9	10,0	7,1	7,3	6,7	...
2015	Свега / All	15,0	14,6	9,7	18,9	15,4	16,7	13,7	...
	Мушки / Males	23,0	22,2	14,1	29,2	23,8	27,1	19,7	...
	Женски / Females	7,4	7,5	5,8	9,2	7,2	6,7	7,9	...
2016	Свега / All	13,6	12,7	9,7	15,3	14,6	16,1	12,7	...
	Мушки / Males	20,5	19,8	15,5	23,6	21,1	22,9	18,9	...
	Женски / Females	7,1	6,1	4,6	7,5	8,2	9,5	6,6	...
2017	Свега / All	14,3	14,0	9,7	17,8	14,6	15,0	14,1	...
	Мушки / Males	22,3	22,9	16,1	28,8	21,7	22,4	21,0	...
	Женски / Females	6,7	5,8	4,0	7,4	7,7	7,9	7,4	...
УБИСТВА / HOMICIDES									
2011	Свега / All	130	71	32	39	59	25	34	...
	Мушки / Males	91	49	24	25	42	19	23	...
	Женски / Females	39	22	8	14	17	6	11	...
2012	Свега / All	118	59	28	31	59	29	30	...
	Мушки / Males	82	41	24	17	41	23	18	...
	Женски / Females	36	18	4	14	18	6	12	...
2013	Свега / All	152	82	48	34	70	41	29	...
	Мушки / Males	95	53	31	22	42	24	18	...
	Женски / Females	57	29	17	12	28	17	11	...
2014	Свега / All	114	53	24	29	61	33	28	...
	Мушки / Males	82	34	19	15	48	25	23	...
	Женски / Females	32	19	5	14	13	8	5	...
2015	Свега / All	102	52	26	26	50	35	15	...
	Мушки / Males	64	34	18	16	30	24	6	...
	Женски / Females	38	18	8	10	20	11	9	...
2016	Свега / All	123	55	22	33	68	36	32	...
	Мушки / Males	77	34	14	20	43	26	17	...
	Женски / Females	46	21	8	13	25	10	15	...
2017	Свега / All	91	47	24	23	44	22	22	...
	Мушки / Males	57	27	13	14	30	16	14	...
	Женски / Females	34	20	11	9	14	6	8	...
УМРЛИ УСЛЕД УБИСТВА, НА 100 000 СТАНОВНИКА / DEATHS, CAUSED BY HOMICIDES PER 100 000 INHABITANTS									
2011	Свега / All	1,8	2,0	1,9	2,0	1,6	1,2	2,1	...
	Мушки / Males	2,6	2,8	3,1	2,7	2,3	1,9	2,9	...
	Женски / Females	1,1	1,2	0,9	1,4	0,9	0,6	1,3	...
2012	Свега / All	1,6	1,6	1,7	1,6	1,6	1,4	1,9	...
	Мушки / Males	2,3	2,4	3,0	1,8	2,3	2,3	2,3	...
	Женски / Females	1,0	1,0	0,5	1,4	1,0	0,6	1,5	...
2013	Свега / All	2,1	2,3	2,9	1,8	2,0	2,0	1,8	...
	Мушки / Males	2,7	3,1	3,9	2,4	2,4	2,4	2,3	...
	Женски / Females	1,6	1,6	1,9	1,2	1,5	1,7	1,4	...
2014	Свега / All	1,6	1,5	1,4	1,5	1,7	1,7	1,8	...
	Мушки / Males	2,4	2,0	2,4	1,6	2,7	2,6	3,0	...
	Женски / Females	0,9	1,0	0,6	1,4	0,7	0,8	0,6	...
2015	Свега / All	1,4	1,5	1,5	1,4	1,4	1,8	1,0	...
	Мушки / Males	1,9	2,0	2,3	1,7	1,7	2,5	0,8	...
	Женски / Females	1,0	1,0	0,9	1,0	1,1	1,1	1,1	...
2016	Свега / All	1,7	1,5	1,3	1,8	1,9	1,8	2,1	...
	Мушки / Males	2,2	2,0	1,8	2,2	2,5	2,7	2,2	...
	Женски / Females	1,3	1,1	0,9	1,3	1,4	1,0	1,9	...
2017	Свега / All	1,3	1,3	1,4	1,2	1,3	1,1	1,4	...
	Мушки / Males	1,7	1,6	1,6	1,5	1,8	1,7	1,9	...
	Женски / Females	0,9	1,1	1,2	0,9	0,8	0,6	1,0	...

2.19. УМРЛА ОДОЈЧАД НА 1000 ЖИВОРОЂЕНИХ, ПРЕМА ПОЛУ, 1950, 1960, 1970, 1980, 1990, 2000. И 2010.
INFANT DEATHS PER 1000 LIVE BIRTHS, BY SEX, 1950, 1960, 1970, 1980, 1990, 2000 AND 2010

Део I / Part I

Година посматрања Reference year	Република Србија / Republic of Serbia											
	свега / All			централна Србија Central Serbia			Војводина Vojvodina			Косово и Метохија Kosovo and Metohija		
	свега All	мушки Males	женски Females	свега All	мушки Males	женски Females	свега All	мушки Males	женски Females	свега All	мушки Males	женски Females
1950	118,11	124,49	111,23	101,71	107,17	95,88	145,11	153,96	135,47	141,30	147,00	134,99
1960	86,16	86,99	85,28	68,69	70,81	66,44	73,37	78,67	67,73	132,55	126,79	138,78
1970	56,26	56,45	56,05	39,90	42,71	36,88	35,70	38,53	32,67	96,32	90,22	102,97
1980	33,90	34,80	32,93	23,47	25,16	21,66	19,14	20,78	17,40	57,75	56,68	58,92
1990	23,21	24,33	22,01	17,20	19,15	15,12	14,06	15,75	12,28	34,38	34,01	34,80
2000	10,64	12,42	8,75	10,68	12,61	8,62	10,54	11,86	9,13
2010	6,73	7,66	5,76	7,30	8,37	6,17	5,18	5,70	4,63

2.19. УМРЛА ОДОЈЧАД НА 1000 ЖИВОРОЂЕНИХ, ПРЕМА ПОЛУ, 2011–2017.
INFANT DEATHS PER 1000 LIVE BIRTHS, BY SEX, 2011–2017

Део II / Part II

Година посматрања и пол Reference year and sex	Република Србија / Republic of Serbia							
	укупно Total	Србија – север / Srbija – sever			Србија – југ / Srbija – jug			
		свега All	Београдски регион Beogradski region	Регион Војводине Region Vojvodine	свега All	Регион Шумадије и Западне Србије Region Šumadije i Zapadne Srbije	Регион Јужне и Источне Србије Region Južne i Istočne Srbije	Регион Косово и Метохија Region Kosovo i Metohija
2011 Свега / All	6,31	5,43	5,75	5,11	7,32	6,73	8,11	...
Мушки / Males	6,81	5,48	5,48	5,48	8,35	6,55	10,77	...
Женски / Females	5,78	5,38	6,04	4,70	6,23	6,92	5,32	...
2012 Свега / All	6,17	5,70	5,88	5,52	6,72	6,53	6,98	...
Мушки / Males	6,37	5,44	5,81	5,08	7,45	6,91	8,19	...
Женски / Females	5,96	5,98	5,96	5,99	5,94	6,11	5,70	...
2013 Свега / All	6,30	5,36	5,72	4,99	7,41	7,13	7,78	...
Мушки / Males	7,30	6,08	6,44	5,70	8,74	8,07	9,62	...
Женски / Females	5,24	4,59	4,94	4,24	6,01	6,14	5,84	...
2014 Свега / All	5,73	4,78	4,94	4,62	6,85	5,75	8,36	...
Мушки / Males	6,64	5,56	5,92	5,18	7,91	6,88	9,35	...
Женски / Females	4,76	3,96	3,90	4,02	5,71	4,51	7,31	...
2015 Свега / All	5,27	4,79	4,47	5,13	5,85	5,79	5,93	...
Мушки / Males	5,32	4,76	5,05	4,45	5,99	6,10	5,84	...
Женски / Females	5,21	4,83	3,84	5,85	5,69	5,45	6,02	...
2016 Свега / All	5,38	5,19	5,34	5,03	5,60	5,30	6,00	...
Мушки / Males	6,27	5,80	5,71	5,90	6,82	6,67	7,03	...
Женски / Females	4,42	4,53	4,95	4,10	4,27	3,84	4,88	...
2017 Свега / All	4,70	4,25	4,06	4,44	5,25	4,90	5,72	...
Мушки / Males	5,28	4,54	4,32	4,77	6,18	5,54	7,05	...
Женски / Females	4,09	3,93	3,77	4,09	4,27	4,21	4,35	...

2.20. УМПЛА ОДОЈЧАД ПРЕМА СТАРОСТИ, 1950, 1980, 1990, 2000. И 2010.
INFANT DEATHS BY AGE, 1950, 1980, 1990, 2000 AND 2010
Део I / Part I

	1950	1980	1990	2000	2010	1950	1980	1990	2000	2010	
РЕПУБЛИКА СРБИЈА / REPUBLIC OF SERBIA											
Централна Србија / Central Serbia											
Укупно	23447	5517	3381	785	460	12247	1899	1162	587	366	Total
0–27 дана	9126	2493	1855	567	316	4952	1261	774	442	251	0–27 days
0–6 дана	4003	1932	1396	463	227	2116	1072	609	362	185	0–6 days
Испод 24 часа	1025	785	520	175	114	541	523	272	138	99	Under 24 hours
1 дан	602	481	322	117	42	307	235	114	94	31	1 day
2	457	271	214	72	22	231	134	93	57	18	2 days
3	428	133	108	44	17	244	61	42	32	14	3 days
4	372	103	95	27	12	187	48	44	19	9	4 days
5	494	89	81	13	8	261	47	23	11	6	5 days
6 дана	625	70	56	15	12	345	24	21	11	8	6 days
7–13 дана	2387	298	238	46	54	1341	106	100	32	39	7–13 days
14–20 дана	1615	150	122	40	19	877	45	31	33	13	14–20 days
21–27 дана	1121	113	99	18	16	618	38	34	15	14	21–27 days
28 дана до испод дана											28 days to less than 2
месеца	3071	623	322	63	47	1682	143	101	40	41	months
2	2111	427	247	40	29	1105	110	64	26	21	2 months
3	1800	414	220	32	20	943	98	65	21	17	3 months
4	1434	343	181	23	4	715	73	34	18	1	4 months
5	1164	285	118	20	10	589	59	25	12	8	5 months
6	1032	232	109	6	7	526	41	21	6	7	6 months
7	881	192	91	14	9	417	32	29	12	8	7 months
8	852	154	81	5	4	411	30	17	3	3	8 months
9	699	124	63	4	4	326	22	14	1	4	9 months
10	582	114	58	4	4	281	21	14	2	2	10 months
11 месеци	695	116	36	7	6	300	9	4	4	3	11 months
Војводина / Vojvodina											
Косово и Метохија / Kosovo and Metohija											
Свега	6223	549	322	198	94	4977	3069	1897	All
0–27 дана	2716	377	229	125	65	1458	855	852	0–27 days
0–6 дана	1357	312	185	101	42	530	548	602	0–6 days
Испод 24 часа	340	140	65	37	15	144	122	183	Under 24 hours
1 дан	201	71	44	23	11	94	175	164	1 day
2	166	45	27	15	4	60	92	94	2 days
3	138	9	15	12	3	46	63	51	3 days
4	142	12	12	8	3	43	43	39	4 days
5	168	16	9	2	2	65	26	49	5 days
6 дана	202	19	13	4	4	78	27	22	6 days
7–13 дана	640	33	23	14	15	406	159	115	7–13 days
14–20 дана	426	19	13	7	6	312	86	78	14–20 days
21–27 дана	293	13	8	3	2	210	62	57	21–27 days
28 дана до испод два											28 days to less than 2
месеца	670	72	24	23	6	719	408	197	months
2	543	22	17	14	8	463	295	166	2 months
3	458	24	9	11	3	399	292	146	3 months
4	375	15	6	5	3	344	255	141	4 months
5	297	6	9	8	2	278	220	84	5 months
6	245	8	6	-	-	261	183	82	6 months
7	232	10	3	2	1	232	150	59	7 months
8	200	-	5	2	1	241	124	59	8 months
9	180	5	4	3	-	193	97	45	9 months
10	139	3	5	2	2	162	90	39	10 months
11 месеци	168	7	5	3	3	227	100	27	11 months

2.20. УМПЛА ОДОЈЧАД ПРЕМА СТАРОСТИ, 2011–2017.
INFANT DEATHS BY AGE, 2011–2017
Део II / Part II

	Република Србија / Republic of Serbia								
	укупно Total	Србија – север / Srbija – sever			Србија – југ / Srbija – jug				
		свега All	Београдски регион Beogradski region	Регион Војводине Region Vojvodine	свега All	Регион Шумадије и Западне Србије Region Šumadije i Zapadne Srbije	Регион Јужне и Источне Србије Region Južne i Istočne Srbije	Регион Косово и Метохија Region Kosovo i Metohija	
2011									
Укупно	414	191	102	89	223	117	106	...	Total
0–27 дана	310	137	72	65	173	84	89	...	0–27 days
0–6 дана	249	100	59	41	149	72	77	...	0–6 days
Испод 24 часа	127	53	34	19	74	35	39	...	Under 24 hours
1 дан	31	8	4	4	23	11	12	...	1 day
2	38	14	6	8	24	10	14	...	2 days
3	19	11	6	5	8	4	4	...	3 days
4	17	7	5	2	10	7	3	...	4 days
5	11	4	4	-	7	4	3	...	5 days
6 дана	6	3	-	3	3	1	2	...	6 days
7–13 дана	28	17	7	10	11	4	7	...	7–13 days
14–20 дана	18	10	2	8	8	5	3	...	14–20 days
21–27 дана	15	10	4	6	5	3	2	...	21–27 days
28 дана до испод два месеца	26	17	12	5	9	5	4	...	28 days to less than 2 months
2	18	9	6	3	9	8	1	...	2 months
3	11	3	1	2	8	4	4	...	3 months
4	13	7	3	4	6	5	1	...	4 months
5	6	2	1	1	4	2	2	...	5 months
6	4	1	-	1	3	2	1	...	6 months
7	6	5	4	1	1	-	1	...	7 months
8	7	3	-	3	4	2	2	...	8 months
9	4	1	-	1	3	3	-	...	9 months
10	5	4	3	1	1	1	-	...	10 months
11 месеци	4	2	-	2	2	1	1	...	11 months
2012									
Укупно	415	207	108	99	208	117	91	...	Total
0–27 дана	301	140	72	68	161	92	69	...	0–27 days
0–6 дана	230	108	62	46	122	75	47	...	0–6 days
Испод 24 часа	112	46	30	16	66	39	27	...	Under 24 hours
1 дан	40	20	11	9	20	13	7	...	1 day
2	23	11	4	7	12	7	5	...	2 days
3	25	16	8	8	9	6	3	...	3 days
4	13	7	5	2	6	4	2	...	4 days
5	11	6	2	4	5	4	1	...	5 days
6 дана	6	2	2	-	4	2	2	...	6 days
7–13 дана	36	17	3	14	19	11	8	...	7–13 days
14–20 дана	20	9	4	5	11	3	8	...	14–20 days
21–27 дана	15	6	3	3	9	3	6	...	21–27 days
28 дана до испод два месеца	46	24	16	8	22	11	11	...	28 days to less than 2 months
2	18	10	4	6	8	3	5	...	2 months
3	11	5	4	1	6	4	2	...	3 months
4	6	5	2	3	1	-	1	...	4 months
5	5	2	2	-	3	1	2	...	5 months
6	7	7	3	4	-	-	-	...	6 months
7	3	1	-	1	2	2	-	...	7 months
8	8	6	2	4	2	2	-	...	8 months
9	3	2	1	1	1	1	-	...	9 months
10	3	2	1	1	1	-	1	...	10 months
11 месеци	4	3	1	2	1	1	-	...	11 months
2013									
Укупно	413	190	103	87	223	122	101	...	Total
0–27 дана	313	141	79	62	172	92	80	...	0–27 days
0–6 дана	258	112	70	42	146	77	69	...	0–6 days
Испод 24 часа	133	65	43	22	68	42	26	...	Under 24 hours
1 дан	29	13	5	8	16	7	9	...	1 day
2	35	9	6	3	26	14	12	...	2 days
3	17	8	5	3	9	6	3	...	3 days
4	21	7	5	2	14	3	11	...	4 days
5	10	5	3	2	5	1	4	...	5 days
6 дана	13	5	3	2	8	4	4	...	6 days
7–13 дана	22	9	3	6	13	7	6	...	7–13 days
14–20 дана	18	11	5	6	7	4	3	...	14–20 days
21–27 дана	15	9	1	8	6	4	2	...	21–27 days

2.20. УМПЛА ОДОЈЧАД ПРЕМА СТАРОСТИ, 2011–2017. (наставак)
INFANT DEATHS BY AGE, 2011–2017 (continued)
Део II / Part II

	Република Србија / Republic of Serbia								
	укупно Total	Србија – север / Srbija – sever			Србија – југ / Srbija – jug				
		свега All	Београдски регион Beogradski region	Регион Војводине Region Vojvodine	свега All	Регион Шумадије и Западне Србије Region Šumadije i Zapadne Srbije	Регион Јужне и Источне Србије Region Južne i Istočne Srbije	Регион Косово и Метохија Region Kosovo i Metohija	
28 дана до испод два месеца	34	16	10	6	18	10	8	...	28 days to less than 2 months
2	18	6	4	2	12	6	6	...	2 months
3	12	8	2	6	4	2	2	...	3 months
4	6	4	1	3	2	2	-	...	4 months
5	10	6	2	4	4	2	2	...	5 months
6	8	4	2	2	4	3	1	...	6 months
7	4	-	-	-	4	3	1	...	7 months
8	4	2	1	1	2	1	1	...	8 months
9	1	1	1	-	-	-	-	...	9 months
10	1	1	1	-	-	-	-	...	10 months
11 месеци	2	1	-	1	1	1	-	...	11 months
					2014				
Укупно	381	172	91	81	209	101	108	...	Total
0–27 дана	287	125	73	52	162	77	85	...	0–27 days
0–6 дана	237	94	58	36	143	71	72	...	0–6 days
Испод 24 часа	101	40	27	13	61	30	31	...	Under 24 hours
1 дан	39	17	11	6	22	13	9	...	1 day
2	39	16	6	10	23	11	12	...	2 days
3	21	8	5	3	13	6	7	...	3 days
4	18	6	4	2	12	7	5	...	4 days
5	14	4	4	-	10	3	7	...	5 days
6 дана	5	3	1	2	2	1	1	...	6 days
7–13 дана	26	15	10	5	11	3	8	...	7–13 days
14–20 дана	14	10	3	7	4	3	1	...	14–20 days
21–27 дана	10	6	2	4	4	-	4	...	21–27 days
28 дана до испод два месеца	30	13	5	8	17	9	8	...	28 days to less than 2 months
2	15	4	-	4	11	4	7	...	2 months
3	8	5	-	5	3	3	-	...	3 months
4	9	5	3	2	4	3	1	...	4 months
5	5	5	-	5	-	-	-	...	5 months
6	4	2	2	-	2	-	2	...	6 months
7	7	5	2	3	2	-	2	...	7 months
8	6	2	2	-	4	2	2	...	8 months
9	1	-	-	-	1	1	-	...	9 months
10	7	5	3	2	2	1	1	...	10 months
11 месеци	2	1	1	-	1	1	-	...	11 months
					2015				
Укупно	346	172	82	90	174	100	74	...	Total
0–27 дана	248	125	60	65	123	70	53	...	0–27 days
0–6 дана	188	86	42	44	102	61	41	...	0–6 days
Испод 24 часа	90	34	12	22	56	36	20	...	Under 24 hours
1 дан	35	17	11	6	18	9	9	...	1 day
2	17	7	2	5	10	7	3	...	2 days
3	16	11	7	4	5	3	2	...	3 days
4	13	7	3	4	6	2	4	...	4 days
5	9	5	4	1	4	2	2	...	5 days
6 дана	8	5	3	2	3	2	1	...	6 days
7–13 дана	31	17	7	10	14	6	8	...	7–13 days
14–20 дана	18	12	4	8	6	2	4	...	14–20 days
21–27 дана	11	10	7	3	1	1	-	...	21–27 days
28 дана до испод два месеца	39	20	8	12	19	11	8	...	28 days to less than 2 months
2	12	6	2	4	6	1	5	...	2 months
3	10	4	1	3	6	5	1	...	3 months
4	7	4	3	1	3	1	2	...	4 months
5	5	3	2	1	2	-	2	...	5 months
6	7	2	1	1	5	5	-	...	6 months
7	9	3	2	1	6	4	2	...	7 months
8	5	2	2	-	3	2	1	...	8 months
9	2	1	1	-	1	1	-	...	9 months
10	1	1	-	1	-	-	-	...	10 months
11 месеци	1	1	-	1	-	-	-	...	11 months

2.20. УМПЛА ОДОЈЧАД ПРЕМА СТАРОСТИ, 2011–2017. (наставак)

INFANT DEATHS BY AGE, 2011–2017 (continued)

Део II / Part II

	Република Србија / Republic of Serbia								
	укупно Total	Србија – север / Srbija – sever			Србија – југ / Srbija – jug				
		свега All	Београдски регион Beogradski region	Регион Војводине Region Vojvodine	свега All	Регион Шумадије и Западне Србије Region Šumadije i Zapadne Srbije	Регион Јужне и Источне Србије Region Južne i Istočne Srbije	Регион Косово и Метохија Region Kosovo i Metohija	
2016									
Укупно	348	182	96	86	166	91	75	...	Total
0–27 дана	257	133	68	65	124	70	54	...	0–27 days
0–6 дана	187	97	51	46	90	48	42	...	0–6 days
Испод 24 часа	85	44	26	18	41	19	22	...	Under 24 hours
1 дан	23	10	8	2	13	7	6	...	1 day
2	27	12	3	9	15	10	5	...	2 days
3	18	10	3	7	8	4	4	...	3 days
4	9	5	3	2	4	3	1	...	4 days
5	17	11	6	5	6	4	2	...	5 days
6 дана	8	5	2	3	3	1	2	...	6 days
7–13 дана	39	21	10	11	18	13	5	...	7–13 days
14–20 дана	22	9	4	5	13	8	5	...	14–20 days
21–27 дана	9	6	3	3	3	1	2	...	21–27 days
28 дана до испод два месеца	32	18	13	5	14	7	7	...	28 days to less than 2 months
2	15	6	4	2	9	6	3	...	2 months
3	9	6	2	4	3	2	1	...	3 months
4	9	4	2	2	5	2	3	...	4 months
5	3	2	1	1	1	1	-	...	5 months
6	5	3	2	1	2	-	2	...	6 months
7	4	3	-	3	1	-	1	...	7 months
8	3	-	-	-	3	1	2	...	8 months
9	5	3	2	1	2	1	1	...	9 months
10	3	3	1	2	-	-	-	...	10 months
11 месеци	3	1	1	-	2	1	1	...	11 months
2017									
Укупно	305	151	73	78	154	82	72	...	Total
0–27 дана	208	97	51	46	111	64	47	...	0–27 days
0–6 дана	161	74	42	32	87	53	34	...	0–6 days
Испод 24 часа	93	46	30	16	47	31	16	...	Under 24 hours
1 дан	21	10	3	7	11	5	6	...	1 day
2	26	9	6	3	17	10	7	...	2 days
3	11	4	2	2	7	4	3	...	3 days
4	4	3	1	2	1	1	-	...	4 days
5	3	-	-	-	3	2	1	...	5 days
6 дана	3	2	-	2	1	-	1	...	6 days
7–13 дана	17	8	4	4	9	4	5	...	7–13 days
14–20 дана	19	11	4	7	8	3	5	...	14–20 days
21–27 дана	11	4	1	3	7	4	3	...	21–27 days
28 дана до испод два месеца	36	23	5	18	13	5	8	...	28 days to less than 2 months
2	15	9	7	2	6	3	3	...	2 months
3	12	6	5	1	6	1	5	...	3 months
4	7	3	2	1	4	1	3	...	4 months
5	4	1	1	-	3	1	2	...	5 months
6	6	3	1	2	3	1	2	...	6 months
7	2	1	1	-	1	1	-	...	7 months
8	4	2	-	2	2	1	1	...	8 months
9	3	1	-	1	2	1	1	...	9 months
10	5	4	-	4	1	1	-	...	10 months
11 месеци	3	1	-	1	2	2	-	...	11 months

2.21. ПЕРИНАТАЛНА СМРТНОСТ¹⁾ ПРЕМА ПОЛУ, 1991, 1995, 2000, 2005. И 2010–2017.
PERINATAL MORTALITY¹⁾ BY SEX, 1991, 1995, 2000, 2005 AND 2010–2017

	Перинатална смртност <i>Perinatal mortality</i>			Мртворођени <i>Stillbirths</i>			Рана неонатална смртност (0–6 дана) <i>Early neonatal mortality (0-6 days)</i>			
	свега <i>Total</i>	мушки <i>Males</i>	женски <i>Females</i>	свега <i>Total</i>	мушки <i>Males</i>	женски <i>Females</i>	свега <i>Total</i>	мушки <i>Males</i>	женски <i>Females</i>	
РЕПУБЛИКА СРБИЈА / REPUBLIC OF SERBIA										
1991	2281	1308	973	825	430	395	1456	878	578	1991
1995	2036	1123	913	890	455	435	1146	668	478	1995
2000	833	491	342	370	213	157	463	278	185	2000
2005	675	399	276	361	204	157	314	195	119	2005
2010	615	346	269	388	212	176	227	134	93	2010
Централна Србија / Central Serbia										
1991	988	567	421	389	205	184	599	362	237	1991
1995	951	514	437	415	208	207	536	306	230	1995
2000	637	376	261	275	159	116	362	217	145	2000
2005	508	306	202	257	149	108	251	157	94	2005
2010	437	238	199	252	130	122	185	108	77	2010
Војводина / Vojvodina										
1991	311	189	122	132	80	52	179	109	70	1991
1995	271	146	125	141	75	66	130	71	59	1995
2000	196	115	81	95	54	41	101	61	40	2000
2005	167	93	74	104	55	49	63	38	25	2005
2010	178	108	70	136	82	54	42	26	16	2010
Косово и Метохија / Kosovo and Metohija										
1991	970	540	430	304	145	159	666	395	271	1991
1995	814	463	351	334	172	162	480	291	189	1995
2000	2000
2005	2005
2010	2010

2.21. ПЕРИНАТАЛНА СМРТНОСТ¹⁾ ПРЕМА ПОЛУ, 1991, 1995, 2000, 2005. И 2010–2017. (наставак)
PERINATAL MORTALITY¹⁾ BY SEX, 1991, 1995, 2000, 2005 AND 2010–2017 (continued)

	Перинатална смртност <i>Perinatal mortality</i>			Мртворођени <i>Stillbirths</i>			Рана неонатална смртност (0–6 дана) <i>Early neonatal mortality (0-6 days)</i>			
	свега <i>Total</i>	мушки <i>Males</i>	женски <i>Females</i>	свега <i>Total</i>	мушки <i>Males</i>	женски <i>Females</i>	свега <i>Total</i>	мушки <i>Males</i>	женски <i>Females</i>	
2011										
РЕПУБЛИКА СРБИЈА	577	331	246	328	188	140	249	143	106	REPUBLIC OF SERBIA
СРБИЈА – СЕВЕР	279	155	124	179	103	76	100	52	48	SRBIJA – SEVER
Београдски регион	116	55	61	57	30	27	59	25	34	Beogradski region
Регион Војводине	163	100	63	122	73	49	41	27	14	Region Vojvodine
СРБИЈА – ЈУГ	298	176	122	149	85	64	149	91	58	SRBIJA – JUG
Регион Шумадије и Западне Србије	159	86	73	87	49	38	72	37	35	Region Šumadije i Zapadne Srbije
Регион Јужне и Источне Србије	139	90	49	62	36	26	77	54	23	Region Južne i Istočne Srbije
Регион Косово и Метохија	Region Kosovo i Metohija
2012										
РЕПУБЛИКА СРБИЈА	600	316	284	370	193	177	230	123	107	REPUBLIC OF SERBIA
СРБИЈА – СЕВЕР	297	150	147	189	98	91	108	52	56	SRBIJA – SEVER
Београдски регион	140	69	71	78	38	40	62	31	31	Beogradski region
Регион Војводине	157	81	76	111	60	51	46	21	25	Region Vojvodine
СРБИЈА – ЈУГ	303	166	137	181	95	86	122	71	51	SRBIJA – JUG
Регион Шумадије и Западне Србије	175	98	77	100	56	44	75	42	33	Region Šumadije i Zapadne Srbije
Регион Јужне и Источне Србије	128	68	60	81	39	42	47	29	18	Region Južne i Istočne Srbije
Регион Косово и Метохија	Region Kosovo i Metohija
2013										
РЕПУБЛИКА СРБИЈА	565	331	234	307	170	137	258	161	97	REPUBLIC OF SERBIA
СРБИЈА – СЕВЕР	270	144	126	158	78	80	112	66	46	SRBIJA – SEVER
Београдски регион	133	68	65	63	28	35	70	40	30	Beogradski region
Регион Војводине	137	76	61	95	50	45	42	26	16	Region Vojvodine
СРБИЈА – ЈУГ	295	187	108	149	92	57	146	95	51	SRBIJA – JUG
Регион Шумадије и Западне Србије	157	96	61	80	47	33	77	49	28	Region Šumadije i Zapadne Srbije
Регион Јужне и Источне Србије	138	91	47	69	45	24	69	46	23	Region Južne i Istočne Srbije
Регион Косово и Метохија	Region Kosovo i Metohija

2.21. ПЕРИНАТАЛНА СМРТНОСТ¹⁾ ПРЕМА ПОЛУ, 1991, 1995, 2000, 2005. И 2010–2017. (наставак)
PERINATAL MORTALITY¹⁾ BY SEX, 1991, 1995, 2000, 2005 AND 2010–2017 (continued)

	Перинатална смртност <i>Perinatal mortality</i>			Мртворођени <i>Stillbirths</i>			Рана неонатална смртност (0–6 дана) <i>Early neonatal mortality (0-6 days)</i>			
	свега <i>Total</i>	мушки <i>Males</i>	женски <i>Females</i>	свега <i>Total</i>	мушки <i>Males</i>	женски <i>Females</i>	свега <i>Total</i>	мушки <i>Males</i>	женски <i>Females</i>	
2014										
РЕПУБЛИКА СРБИЈА	585	335	250	348	183	165	237	152	85	REPUBLIC OF SERBIA
СРБИЈА – СЕВЕР	301	172	129	207	110	97	94	62	32	SRBIJA – SEVER
Београдски регион	136	80	56	78	40	38	58	40	18	Beogradski region
Регион Војводине	165	92	73	129	70	59	36	22	14	Region Vojvodine
СРБИЈА – ЈУГ	284	163	121	141	73	68	143	90	53	SRBIJA – JUG
Регион Шумадије и Западне Србије	138	78	60	67	33	34	71	45	26	Region Šumadije i Zapadne Srbije
Регион Јужне и Источне Србије	146	85	61	74	40	34	72	45	27	Region Južne i Istočne Srbije
Регион Косово и Метохија	Region Kosovo i Metohija
2015										
РЕПУБЛИКА СРБИЈА	576	307	269	388	199	189	188	108	80	REPUBLIC OF SERBIA
СРБИЈА – СЕВЕР	312	163	149	226	114	112	86	49	37	SRBIJA – SEVER
Београдски регион	123	69	54	81	41	40	42	28	14	Beogradski region
Регион Војводине	189	94	95	145	73	72	44	21	23	Region Vojvodine
СРБИЈА – ЈУГ	264	144	120	162	85	77	102	59	43	SRBIJA – JUG
Регион Шумадије и Западне Србије	145	76	69	84	42	42	61	34	27	Region Šumadije i Zapadne Srbije
Регион Јужне и Источне Србије	119	68	51	78	43	35	41	25	16	Region Južne i Istočne Srbije
Регион Косово и Метохија	Region Kosovo i Metohija
2016										
РЕПУБЛИКА СРБИЈА	564	301	263	377	187	190	187	114	73	REPUBLIC OF SERBIA
СРБИЈА – СЕВЕР	319	159	160	222	107	115	97	52	45	SRBIJA – SEVER
Београдски регион	139	70	69	88	42	46	51	28	23	Beogradski region
Регион Војводине	180	89	91	134	65	69	46	24	22	Region Vojvodine
СРБИЈА – ЈУГ	245	142	103	155	80	75	90	62	28	SRBIJA – JUG
Регион Шумадије и Западне Србије	126	69	57	78	37	41	48	32	16	Region Šumadije i Zapadne Srbije
Регион Јужне и Источне Србије	119	73	46	77	43	34	42	30	12	Region Južne i Istočne Srbije
Регион Косово и Метохија	Region Kosovo i Metohija
2017										
РЕПУБЛИКА СРБИЈА	510	284	226	349	200	149	161	84	77	REPUBLIC OF SERBIA
СРБИЈА – СЕВЕР	283	158	125	209	121	88	74	37	37	SRBIJA – SEVER
Београдски регион	132	71	61	90	49	41	42	22	20	Beogradski region
Регион Војводине	151	87	64	119	72	47	32	15	17	Region Vojvodine
СРБИЈА – ЈУГ	227	126	101	140	79	61	87	47	40	SRBIJA – JUG
Регион Шумадије и Западне Србије	127	71	56	74	44	30	53	27	26	Region Šumadije i Zapadne Srbije
Регион Јужне и Источне Србије	100	55	45	66	35	31	34	20	14	Region Južne i Istočne Srbije
Регион Косово и Метохија	Region Kosovo i Metohija

¹⁾ Перинатална смртност обухвата мртворођене и рану неонаталну смртност (0–6 дана). / *Perinatal mortality refers to stillbirths and early neonatal mortality (0-6 days).*

2.22. ПРОСЕЧНА СТАРОСТ МЛАДОЖЕЊЕ И НЕВЕСТЕ ПРИ ЗАКЉУЧЕЊУ БРАКА, 1950, 1960, 1970, 1980, 1990, 2000. И 2010.
MEAN AGE OF GROOM AND BRIDE AT THE MOMENT OF MARRIAGE, 1950, 1960, 1970, 1980, 1990, 2000 AND 2010

Део I / Part I

Година посматрања <i>Referent year</i>	Република Србија / <i>Republic of Serbia</i>				Година посматрања <i>Referent year</i>	Република Србија / <i>Republic of Serbia</i>			
	свега / <i>All</i>	централна Србија <i>Central Serbia</i>	Војводина <i>Vojvodina</i>	Косово и Метохија <i>Kosovo and Metohija</i>		свега / <i>All</i>	централна Србија <i>Central Serbia</i>	Војводина <i>Vojvodina</i>	Косово и Метохија <i>Kosovo and Metohija</i>
	СТАРОСТ МЛАДОЖЕЊЕ / AGE OF GROOM					СТАРОСТ НЕВЕСТЕ / AGE OF BRIDE			
1950	26,7	26,0	28,8	26,5	1950	23,8	23,6	25,4	21,4
1960	27,3	26,8	28,6	27,0	1960	24,0	23,8	25,2	22,3
1970	27,8	27,6	28,7	27,4	1970	23,8	23,6	24,8	22,8
1980	28,6	28,5	28,9	28,5	1980	24,8	24,8	25,4	24,3
1990	29,1	29,4	29,6	27,5	1990	25,3	25,6	26,0	23,6
2000	31,3	31,1	31,6	...	2000	27,5	27,3	27,9	...
2010	32,8	32,7	33,1	...	2010	29,3	29,1	29,6	...

2.22. ПРОСЕЧНА СТАРОСТ МЛАДОЖЕЊЕ И НЕВЕСТЕ ПРИ ЗАКЉУЧЕЊУ БРАКА, 2011–2017.
MEAN AGE OF GROOM AND BRIDE AT THE MOMENT OF MARRIAGE, 2011–2017

Део II / Part II

	Старост младожење <i>Age of groom</i>	Старост невесте <i>Age of bride</i>	
	2011		
РЕПУБЛИКА СРБИЈА	33,0	29,5	REPUBLIC OF SERBIA
СРБИЈА – СЕВЕР	33,5	30,2	SRBIJA – SEVER
Београдски регион	33,8	30,7	Beogradski region
Регион Војводине	33,2	29,8	Region Vojvodine
СРБИЈА – ЈУГ	32,4	28,6	SRBIJA – JUG
Регион Шумадије и Западне Србије	32,3	28,5	Region Šumadije i Zapadne Srbije
Регион Јужне и Источне Србије	32,5	28,8	Region Južne i Istočne Srbije
Регион Косово и Метохија	Region Kosovo i Metohija
	2012		
РЕПУБЛИКА СРБИЈА	33,0	29,6	REPUBLIC OF SERBIA
СРБИЈА – СЕВЕР	33,6	30,4	SRBIJA – SEVER
Београдски регион	33,9	30,9	Beogradski region
Регион Војводине	33,3	29,9	Region Vojvodine
СРБИЈА – ЈУГ	32,4	28,7	SRBIJA – JUG
Регион Шумадије и Западне Србије	32,1	28,3	Region Šumadije i Zapadne Srbije
Регион Јужне и Источне Србије	32,7	29,1	Region Južne i Istočne Srbije
Регион Косово и Метохија	Region Kosovo i Metohija
	2013		
РЕПУБЛИКА СРБИЈА	33,2	29,7	REPUBLIC OF SERBIA
СРБИЈА – СЕВЕР	33,8	30,5	SRBIJA – SEVER
Београдски регион	34,2	31,0	Beogradski region
Регион Војводине	33,5	30,0	Region Vojvodine
СРБИЈА – ЈУГ	32,5	28,8	SRBIJA – JUG
Регион Шумадије и Западне Србије	32,4	28,6	Region Šumadije i Zapadne Srbije
Регион Јужне и Источне Србије	32,7	29,1	Region Južne i Istočne Srbije
Регион Косово и Метохија	Region Kosovo i Metohija

2.22. ПРОСЕЧНА СТАРОСТ МЛАДОЖЕЊЕ И НЕВЕСТЕ ПРИ ЗАКЉУЧЕЊУ БРАКА, 2011–2017. (наставак)
MEAN AGE OF GROOM AND BRIDE AT THE MOMENT OF MARRIAGE, 2011–2017 (continued)

Део II / Part II

	Старост младожење Age of groom	Старост невесте Age of bride	
2014			
РЕПУБЛИКА СРБИЈА	33,5	30,1	REPUBLIC OF SERBIA
СРБИЈА – СЕВЕР	34,1	30,8	SRBIJA – SEVER
Београдски регион	34,5	31,3	Beogradski region
Регион Војводине	33,8	30,4	Region Vojvodine
СРБИЈА – ЈУГ	32,7	29,2	SRBIJA – JUG
Регион Шумадије и Западне Србије	32,6	29,0	Region Šumadije i Zapadne Srbije
Регион Јужне и Источне Србије	33,4	30,0	Region Južne i Istočne Srbije
Регион Косово и Метохија	Region Kosovo i Metohija
2015			
РЕПУБЛИКА СРБИЈА	33,7	30,3	REPUBLIC OF SERBIA
СРБИЈА – СЕВЕР	34,2	31,0	SRBIJA – SEVER
Београдски регион	34,6	31,5	Beogradski region
Регион Војводине	33,8	30,5	Region Vojvodine
СРБИЈА – ЈУГ	33,1	29,5	SRBIJA – JUG
Регион Шумадије и Западне Србије	32,9	29,4	Region Šumadije i Zapadne Srbije
Регион Јужне и Источне Србије	33,3	29,7	Region Južne i Istočne Srbije
Регион Косово и Метохија	Region Kosovo i Metohija
2016			
РЕПУБЛИКА СРБИЈА	34,0	30,6	REPUBLIC OF SERBIA
СРБИЈА – СЕВЕР	34,6	31,3	SRBIJA – SEVER
Београдски регион	34,9	31,7	Beogradski region
Регион Војводине	34,3	30,9	Region Vojvodine
СРБИЈА – ЈУГ	33,3	29,8	SRBIJA – JUG
Регион Шумадије и Западне Србије	33,0	29,5	Region Šumadije i Zapadne Srbije
Регион Јужне и Источне Србије	33,6	30,2	Region Južne i Istočne Srbije
Регион Косово и Метохија	Region Kosovo i Metohija
2017			
РЕПУБЛИКА СРБИЈА	34,1	30,8	REPUBLIC OF SERBIA
СРБИЈА – СЕВЕР	34,7	31,5	SRBIJA – SEVER
Београдски регион	35,0	31,8	Beogradski region
Регион Војводине	34,4	31,2	Region Vojvodine
СРБИЈА – ЈУГ	33,3	29,9	SRBIJA – JUG
Регион Шумадије и Западне Србије	33,2	29,7	Region Šumadije i Zapadne Srbije
Регион Јужне и Источне Србије	33,5	30,2	Region Južne i Istočne Srbije
Регион Косово и Метохија	Region Kosovo i Metohija

2.23. ПРОСЕЧНА СТАРОСТ МЛАДОЖЕЊЕ И НЕВЕСТЕ ПРИ ЗАКЉУЧЕЊУ ПРВОГ БРАКА, 1956, 1960, 1970, 1980, 1990, 2000. И 2010.
MEAN AGE OF GROOM AND BRIDE AT THE MOMENT OF FIRST MARRIAGE, 1956, 1960, 1970, 1980, 1990, 2000 AND 2010

Део I / Part I

Година посматрања Referent year	Република Србија ¹⁾ / Republic of Serbia ¹⁾				Година посматрања Referent year	Република Србија ¹⁾ / Republic of Serbia ¹⁾			
	свега / All	централна Србија Central Serbia	Војводина Vojvodina	Косово и Метохија Kosovo and Metohija		свега / All	централна Србија Central Serbia	Војводина Vojvodina	Косово и Метохија Kosovo and Metohija
СТАРОСТ МЛАДОЖЕЊЕ / AGE OF GROOM					СТАРОСТ НЕВЕСТЕ / AGE OF BRIDE				
1956	24,4	23,9	25,3	24,7	1956	22,0	21,9	22,4	21,1
1960	25,1	24,6	25,8	25,7	1960	22,2	22,1	22,7	21,8
1970	25,4	25,0	25,5	26,7	1970	21,6	21,4	21,8	22,4
1980	26,5	26,2	26,2	27,8	1980	23,0	22,7	22,9	23,8
1990	27,4	27,5	27,2	27,3	1990	23,6	23,7	23,6	23,4
2000	28,3	28,4	28,1	...	2000	24,9	24,9	24,9	...
2010	30,2	30,2	30,1	...	2010	27,1	27,1	27,2	...

¹⁾ За период 1956–2000. подаци су преузети из публикације: „Демографска статистика 2000“, Савезни завод за статистику, стр. 159. / For the period 1956-2000, the data are taken from the publication: Demographic Yearbook, 2000, Federal Statistical Office, page 159.

2.23. ПРОСЕЧНА СТАРОСТ МЛАДОЖЕЊЕ И НЕВЕСТЕ ПРИ ЗАКЉУЧЕЊУ ПРВОГ БРАКА, 2011–2017.
MEAN AGE OF GROOM AND BRIDE AT THE MOMENT OF FIRST MARRIAGE, 2011–2017

Део II / Part II

	Старост младожење <i>Age of groom</i>	Старост невесте <i>Age of bride</i>	
2011			
РЕПУБЛИКА СРБИЈА	30,5	27,4	REPUBLIC OF SERBIA
СРБИЈА – СЕВЕР	31,0	28,2	SRBIJA – SEVER
Београдски регион	31,6	29,0	Beogradski region
Регион Војводине	30,4	27,3	Region Vojvodine
СРБИЈА – ЈУГ	29,9	26,6	SRBIJA – JUG
Регион Шумадије и Западне Србије	30,1	26,7	Region Šumadije i Zapadne Srbije
Регион Јужне и Источне Србије	29,7	26,4	Region Južne i Istočne Srbije
Регион Косово и Метохија	Region Kosovo i Metohija
2012			
РЕПУБЛИКА СРБИЈА	30,4	27,5	REPUBLIC OF SERBIA
СРБИЈА – СЕВЕР	31,0	28,3	SRBIJA – SEVER
Београдски регион	31,5	29,0	Beogradski region
Регион Војводине	30,6	27,5	Region Vojvodine
СРБИЈА – ЈУГ	29,8	26,5	SRBIJA – JUG
Регион Шумадије и Западне Србије	29,8	26,5	Region Šumadije i Zapadne Srbije
Регион Јужне и Источне Србије	29,7	26,6	Region Južne i Istočne Srbije
Регион Косово и Метохија	Region Kosovo i Metohija
2013			
РЕПУБЛИКА СРБИЈА	30,6	27,5	REPUBLIC OF SERBIA
СРБИЈА – СЕВЕР	31,2	28,3	SRBIJA – SEVER
Београдски регион	31,8	29,1	Beogradski region
Регион Војводине	30,7	27,6	Region Vojvodine
СРБИЈА – ЈУГ	29,9	26,7	SRBIJA – JUG
Регион Шумадије и Западне Србије	30,1	26,7	Region Šumadije i Zapadne Srbije
Регион Јужне и Источне Србије	29,8	26,7	Region Južne i Istočne Srbije
Регион Косово и Метохија	Region Kosovo i Metohija
2014			
РЕПУБЛИКА СРБИЈА	30,9	27,9	REPUBLIC OF SERBIA
СРБИЈА – СЕВЕР	31,4	28,6	SRBIJA – SEVER
Београдски регион	32,1	29,4	Beogradski region
Регион Војводине	30,8	27,8	Region Vojvodine
СРБИЈА – ЈУГ	30,2	27,1	SRBIJA – JUG
Регион Шумадије и Западне Србије	30,3	27,0	Region Šumadije i Zapadne Srbije
Регион Јужне и Источне Србије	30,2	27,2	Region Južne i Istočne Srbije
Регион Косово и Метохија	Region Kosovo i Metohija
2015			
РЕПУБЛИКА СРБИЈА	31,0	28,0	REPUBLIC OF SERBIA
СРБИЈА – СЕВЕР	31,5	28,7	SRBIJA – SEVER
Београдски регион	32,1	29,5	Beogradski region
Регион Војводине	30,9	27,9	Region Vojvodine
СРБИЈА – ЈУГ	30,5	27,3	SRBIJA – JUG
Регион Шумадије и Западне Србије	30,5	27,2	Region Šumadije i Zapadne Srbije
Регион Јужне и Источне Србије	30,6	27,4	Region Južne i Istočne Srbije
Регион Косово и Метохија	Region Kosovo i Metohija
2016			
РЕПУБЛИКА СРБИЈА	31,2	28,2	REPUBLIC OF SERBIA
СРБИЈА – СЕВЕР	31,8	29,0	SRBIJA – SEVER
Београдски регион	32,4	29,8	Beogradski region
Регион Војводине	31,2	28,2	Region Vojvodine
СРБИЈА – ЈУГ	30,5	27,3	SRBIJA – JUG
Регион Шумадије и Западне Србије	30,5	27,3	Region Šumadije i Zapadne Srbije
Регион Јужне и Источне Србије	30,5	27,3	Region Južne i Istočne Srbije
Регион Косово и Метохија	Region Kosovo i Metohija
2017			
РЕПУБЛИКА СРБИЈА	31,2	28,3	REPUBLIC OF SERBIA
СРБИЈА – СЕВЕР	31,8	29,0	SRBIJA – SEVER
Београдски регион	32,4	29,8	Beogradski region
Регион Војводине	31,2	28,3	Region Vojvodine
СРБИЈА – ЈУГ	30,6	27,6	SRBIJA – JUG
Регион Шумадије и Западне Србије	30,7	27,5	Region Šumadije i Zapadne Srbije
Регион Јужне и Источне Србије	30,5	27,6	Region Južne i Istočne Srbije
Регион Косово и Метохија	Region Kosovo i Metohija

2.24. ЗАКЉУЧЕНИ БРАКОВИ ПРЕМА РАНИЈЕМ БРАЧНОМ СТАТУСУ МЛАДОЖЕЊЕ И НЕВЕСТЕ, 1950, 1960, 1970, 1980, 1990, 2000. И 2010.
MARRIAGES BY PREVIOUS MARITAL STATUS OF GROOM AND BRIDE, 1950, 1960, 1970, 1980, 1990, 2000 AND 2010

Део I / Part I

Ранији брачни статус		1950	1960	1970	1980	1990	2000	2010	Previous marital status	
младожење	невесте								Of bride	Of groom
РЕПУБЛИКА СРБИЈА / REPUBLIC OF SERBIA										
Укупно		85435	69163	77999	70166	61003	42586	35815		Total
	Неудата	72197	61160	70121	63365	54810	37326	31809		Single
	Удовица	5714	1852	1663	1295	981	734	439		Widow
	Разведена	7524	6151	6215	5506	5212	4526	3567		Divorced
Неожењен		70434	57814	67319	61360	53855	36732	31364		Single
	Неудата	65962	55195	64916	59220	51927	34964	29977		Single
	Удовица	1453	349	274	244	149	152	119		Widow
	Разведена	3019	2270	2129	1896	1779	1616	1268		Divorced
Удовац		7201	2981	2818	2193	1491	968	594		Widower
	Неудата	2431	1107	912	727	356	215	126		Single
	Удовица	2979	931	956	731	531	313	164		Widow
	Разведена	1791	943	950	735	604	440	304		Divorced
Разведен		7800	8368	7862	6613	5657	4886	3857		Divorced
	Неудата	3804	4858	4293	3418	2527	2147	1706		Single
	Удовица	1282	572	433	320	301	269	156		Widow
	Разведена	2714	2938	3136	2875	2829	2470	1995		Divorced
Централна Србија / Central Serbia										
Свега		...	44294	48211	41821	35949	31116	26428		All
	Неудата	...	39055	43098	37432	31786	27551	23692		Single
	Удовица	...	995	929	721	596	442	269		Widow
	Разведена	...	4244	4184	3668	3567	3123	2467		Divorced
Неожењен		...	36676	41004	35855	31082	26998	23242		Single
	Неудата	...	35091	39572	34619	29842	25820	22351		Single
	Удовица	...	146	121	105	72	89	70		Widow
	Разведена	...	1439	1311	1131	1168	1089	821		Divorced
Удовац		...	1816	1743	1347	944	663	404		Widower
	Неудата	...	622	531	410	184	165	90		Single
	Удовица	...	507	557	413	340	188	103		Widow
	Разведена	...	687	655	524	420	310	211		Divorced
Разведен		...	5802	5464	4619	3923	3455	2782		Divorced
	Неудата	...	3342	2995	2403	1760	1566	1251		Single
	Удовица	...	342	251	203	184	165	96		Widow
	Разведена	...	2118	2218	2013	1979	1724	1435		Divorced
Војводина / Vojvodina										
Свега		...	18047	18508	15679	12312	11470	9387		All
	Неудата	...	15603	15980	13556	10447	9775	8117		Single
	Удовица	...	754	643	417	313	292	170		Widow
	Разведена	...	1690	1885	1706	1552	1403	1100		Divorced
Неожењен		...	14987	15522	13368	10350	9734	8122		Single
	Неудата	...	14085	14652	12573	9723	9144	7626		Single
	Удовица	...	167	120	75	53	63	49		Widow
	Разведена	...	735	750	720	574	527	447		Divorced
Удовац		...	808	784	536	391	305	190		Widower
	Неудата	...	242	187	119	78	50	36		Single
	Удовица	...	370	351	239	150	125	61		Widow
	Разведена	...	196	246	178	163	130	93		Divorced
Разведен		...	2252	2202	1775	1571	1431	1075		Divorced
	Неудата	...	1276	1141	864	646	581	455		Single
	Удовица	...	217	172	103	110	104	60		Widow
	Разведена	...	759	889	808	815	746	560		Divorced
Косово и Метохија / Kosovo and Metohija										
Свега		...	6822	11280	12666	12742		All
	Неудата	...	6502	11043	12377	12577		Single
	Удовица	...	103	91	157	72		Widow
	Разведена	...	217	146	132	93		Divorced
Неожењен		...	6151	10793	12137	12423		Single
	Неудата	...	6019	10692	12028	12362		Single
	Удовица	...	36	33	64	24		Widow
	Разведена	...	96	68	45	37		Divorced
Удовац		...	357	291	310	156		Widower
	Неудата	...	243	194	198	94		Single
	Удовица	...	54	48	79	41		Widow
	Разведена	...	60	49	33	21		Divorced
Разведен		...	314	196	219	163		Divorced
	Неудата	...	240	157	151	121		Single
	Удовица	...	13	10	14	7		Widow
	Разведена	...	61	29	54	35		Divorced

2.24. ЗАКЉУЧЕНИ БРАКОВИ ПРЕМА РАНИЈЕМ БРАЧНОМ СТАТУСУ МЛАДОЖЕЊЕ И НЕВЕСТЕ, 2011–2017.
MARRIAGES BY PREVIOUS MARITAL STATUS OF GROOM AND BRIDE, 2011–2017

Део II / Part II

Ранији брачни статус		Република Србија / Republic of Serbia							Previous marital status		
		Србија – север / Srbija – sever			Србија – југ / Srbija – jug						
младожење	невесте	укупно Total	свега All	Београдски регион Beogradski region	Регион Војводине Region Vojvodine	свега All	Регион Шумадије и Западне Србије Region Šumadije i Zapadne Srbije	Регион Јужне и Источне Србије Region Južne i Istočne Srbije	Регион Косово и Метохија Region Kosovo i Metohija	Of bride	Of groom
Укупно		35808	19202	9463	9739	16606	9396	7210	...		Total
	Неудата	31841	17055	8601	8454	14786	8482	6304	...	Single	
	Удовица	379	229	70	159	150	84	66	...	Widow	
	Разведена	3588	1918	792	1126	1670	830	840	...	Divorced	
Неожењен		31434	16883	8448	8435	14551	8371	6180	...		Single
	Неудата	30014	16078	8110	7968	13936	8050	5886	...	Single	
	Удовица	102	60	16	44	42	25	17	...	Widow	
	Разведена	1318	745	322	423	573	296	277	...	Divorced	
Удовац		527	291	102	189	236	122	114	...		Widower
	Неудата	127	68	25	43	59	34	25	...	Single	
	Удовица	121	71	15	56	50	31	19	...	Widow	
	Разведена	279	152	62	90	127	57	70	...	Divorced	
Разведен		3847	2028	913	1115	1819	903	916	...		Divorced
	Неудата	1700	909	466	443	791	398	393	...	Single	
	Удовица	156	98	39	59	58	28	30	...	Widow	
	Разведена	1991	1021	408	613	970	477	493	...	Divorced	
2012											
Укупно		34639	18574	9073	9501	16065	9041	7024	...		Total
	Неудата	30706	16482	8225	8257	14224	8154	6070	...	Single	
	Удовица	391	244	69	175	147	80	67	...	Widow	
	Разведена	3542	1848	779	1069	1694	807	887	...	Divorced	
Неожењен		30384	16297	8037	8260	14087	8073	6014	...		Single
	Неудата	28893	15464	7721	7743	13429	7728	5701	...	Single	
	Удовица	81	55	11	44	26	15	11	...	Widow	
	Разведена	1410	778	305	473	632	330	302	...	Divorced	
Удовац		499	271	120	151	228	103	125	...		Widower
	Неудата	105	53	31	22	52	23	29	...	Single	
	Удовица	145	87	23	64	58	32	26	...	Widow	
	Разведена	249	131	66	65	118	48	70	...	Divorced	
Разведен		3756	2006	916	1090	1750	865	885	...		Divorced
	Неудата	1708	965	473	492	743	403	340	...	Single	
	Удовица	165	102	35	67	63	33	30	...	Widow	
	Разведена	1883	939	408	531	944	429	515	...	Divorced	
2013											
Укупно		36209	19207	9408	9799	17002	9679	7323	...		Total
	Неудата	31950	16912	8464	8448	15038	8666	6372	...	Single	
	Удовица	435	244	86	158	191	96	95	...	Widow	
	Разведена	3824	2051	858	1193	1773	917	856	...	Divorced	
Неожењен		31687	16775	8263	8512	14912	8575	6337	...		Single
	Неудата	30049	15859	7912	7947	14190	8183	6007	...	Single	
	Удовица	136	86	22	64	50	28	22	...	Widow	
	Разведена	1502	830	329	501	672	364	308	...	Divorced	
Удовац		488	261	111	150	227	123	104	...		Widower
	Неудата	91	44	22	22	47	25	22	...	Single	
	Удовица	132	74	21	53	58	33	25	...	Widow	
	Разведена	265	143	68	75	122	65	57	...	Divorced	
Разведен		4034	2171	1034	1137	1863	981	882	...		Divorced
	Неудата	1810	1009	530	479	801	458	343	...	Single	
	Удовица	167	84	43	41	83	35	48	...	Widow	
	Разведена	2057	1078	461	617	979	488	491	...	Divorced	
2014											
Укупно		36429	19230	9408	9822	17199	9601	7598	...		Total
	Неудата	32032	16861	8462	8399	15171	8542	6629	...	Single	
	Удовица	403	207	72	135	196	103	93	...	Widow	
	Разведена	3994	2162	874	1288	1832	956	876	...	Divorced	
Неожењен		31851	16776	8304	8472	15075	8522	6553	...		Single
	Неудата	30163	15824	7934	7890	14339	8102	6237	...	Single	
	Удовица	118	63	23	40	55	31	24	...	Widow	
	Разведена	1570	889	347	542	681	389	292	...	Divorced	

2.24. ЗАКЉУЧЕНИ БРАКОВИ ПРЕМА РАНИЈЕМ БРАЧНОМ СТАТУСУ МЛАДОЖЕЊЕ И НЕВЕСТЕ, 2011–2017. (наставак)
MARRIAGES BY PREVIOUS MARITAL STATUS OF GROOM AND BRIDE, 2011–2017 (continued)

Део II / Part II

Ранији брачни статус		Република Србија / Republic of Serbia								Previous marital status	
		Србија – север / Srbija – sever				Србија – југ / Srbija – jug					
младожење	невесте	укупно Total	свега All	Београдски регион Beogradski region	Регион Војводине Region Vojvodine	свега All	Регион Шумадије и Западне Србије Region Šumadije i Zapadne Srbije	Регион Јужне и Источне Србије Region Južne i Istočne Srbije	Регион Косово и Метохија Region Kosovo i Metohija	Of bride	Of groom
	Неудата	130	68	32	36	62	33	29	...	Single	
	Удовица	115	61	22	39	54	28	26	...	Widow	
	Разведена	252	134	52	82	118	57	61	...	Divorced	
Разведен		4081	2191	998	1193	1890	961	929	...		Divorced
	Неудата	1739	969	496	473	770	407	363	...	Single	
	Удовица	170	83	27	56	87	44	43	...	Widow	
	Разведена	2172	1139	475	664	1033	510	523	...	Divorced	
2015											
Укупно		36949	19390	9324	10066	17559	10031	7528	...		Total
	Неудата	32271	16924	8318	8606	15347	8800	6547	...	Single	
	Удовица	423	235	84	151	188	98	90	...	Widow	
	Разведена	4255	2231	922	1309	2024	1133	891	...	Divorced	
Неожењен		32062	16806	8102	8704	15256	8761	6495	...		Single
	Неудата	30248	15796	7727	8069	14452	8292	6160	...	Single	
	Удовица	110	70	22	48	40	20	20	...	Widow	
	Разведена	1704	940	353	587	764	449	315	...	Divorced	
Удовац		466	253	112	141	213	95	118	...		Widower
	Неудата	105	62	35	27	43	18	25	...	Single	
	Удовица	119	65	29	36	54	28	26	...	Widow	
	Разведена	242	126	48	78	116	49	67	...	Divorced	
Разведен		4421	2331	1110	1221	2090	1175	915	...		Divorced
	Неудата	1918	1066	556	510	852	490	362	...	Single	
	Удовица	194	100	33	67	94	50	44	...	Widow	
	Разведена	2309	1165	521	644	1144	635	509	...	Divorced	
2016											
Укупно		35921	18995	9030	9965	16926	9699	7227	...		Total
	Неудата	31024	16391	8025	8366	14633	8508	6125	...	Single	
	Удовица	443	256	81	175	187	96	91	...	Widow	
	Разведена	4454	2348	924	1424	2106	1095	1011	...	Divorced	
Неожењен		31007	16449	7915	8534	14558	8428	6130	...		Single
	Неудата	29048	15328	7490	7838	13720	8001	5719	...	Single	
	Удовица	128	75	25	50	53	31	22	...	Widow	
	Разведена	1831	1046	400	646	785	396	389	...	Divorced	
Удовац		440	244	80	164	196	98	98	...		Widower
	Неудата	94	53	26	27	41	19	22	...	Single	
	Удовица	119	72	17	55	47	26	21	...	Widow	
	Разведена	227	119	37	82	108	53	55	...	Divorced	
Разведен		4474	2302	1035	1267	2172	1173	999	...		Divorced
	Неудата	1882	1010	509	501	872	488	384	...	Single	
	Удовица	196	109	39	70	87	39	48	...	Widow	
	Разведена	2396	1183	487	696	1213	646	567	...	Divorced	
2017											
Укупно		36047	19228	9207	10021	16819	9546	7273	...		Total
	Неудата	31037	16450	8130	8320	14587	8389	6198	...	Single	
	Удовица	433	261	93	168	172	98	74	...	Widow	
	Разведена	4577	2517	984	1533	2060	1059	1001	...	Divorced	
Неожењен		30885	16403	7948	8455	14482	8264	6218	...		Single
	Неудата	28919	15258	7544	7714	13661	7842	5819	...	Single	
	Удовица	127	71	17	54	56	33	23	...	Widow	
	Разведена	1839	1074	387	687	765	389	376	...	Divorced	
Удовац		419	235	75	160	184	95	89	...		Widower
	Неудата	92	47	16	31	45	23	22	...	Single	
	Удовица	115	68	24	44	47	26	21	...	Widow	
	Разведена	212	120	35	85	92	46	46	...	Divorced	
Разведен		4743	2590	1184	1406	2153	1187	966	...		Divorced
	Неудата	2026	1145	570	575	881	524	357	...	Single	
	Удовица	191	122	52	70	69	39	30	...	Widow	
	Разведена	2526	1323	562	761	1203	624	579	...	Divorced	

2.25. ЗАКЉУЧЕНИ БРАКОВИ ПРЕМА БРАКУ ПО РЕДУ МЛАДОЖЕЊЕ И НЕВЕСТЕ, 1951, 1960, 1970, 1980, 1990, 2000. И 2010.
MARRIAGES BY ORDER OF MARRIAGE OF GROOM AND BRIDE, 1951, 1960, 1970, 1980, 1990, 2000 AND 2010

Део I / Part I

Брак по реду		1951 ¹⁾	1960	1970	1980	1990	2000	2010	Order of marriage	
младожење	невесте								Of bride	Of groom
РЕПУБЛИКА СРБИЈА / REPUBLIC OF SERBIA										
Укупно		74149	69163	77999	70166	61003	42586	35815	Total	
	Први	64057	61127	70121	63365	54810	37326	31809	First	
	Други	9664	7571	7335	6299	5723	4870	3686	Second	
	Трећи и више	428	465	543	502	470	390	320	Third and over	
Први		61574	57810	67319	61360	53855	36732	31364	First	
	Први	58299	55174	64916	59220	51927	34964	29977	First	
	Други	3194	2551	2333	2047	1846	1694	1302	Second	
	Трећи и више	81	85	70	93	82	74	85	Third and over	
Други		11709	10336	9688	7884	6451	5303	4032	Second	
	Први	5512	5590	4870	3874	2707	2228	1743	First	
	Други	5956	4493	4494	3767	3514	2862	2136	Second	
	Трећи и више	241	253	324	243	230	213	153	Third and over	
Трећи и више		866	1017	992	922	697	551	419	Third and over	
	Први	246	363	335	271	176	134	89	First	
	Други	514	527	508	485	363	314	248	Second	
	Трећи и више	106	127	149	166	158	103	82	Third and over	
Централна Србија / Central Serbia										
Свега		49987	44294	48211	41821	35949	31116	26428	All	
	Први	43300	39043	43098	37432	31786	27551	23692	First	
	Други	6365	4918	4772	4098	3870	3331	2552	Second	
	Трећи и више	322	333	341	291	293	234	184	Third and over	
Први		41665	36677	41004	35855	31082	26998	23242	First	
	Први	39642	35084	39572	34619	29842	25820	22351	First	
	Други	1962	1532	1389	1194	1197	1142	845	Second	
	Трећи и више	61	61	43	42	43	36	46	Third and over	
Други		7699	6882	6531	5365	4375	3722	2896	Second	
	Први	3488	3695	3296	2635	1810	1627	1279	First	
	Други	4029	3006	3038	2586	2430	1969	1533	Second	
	Трећи и више	182	181	197	144	135	126	84	Third and over	
Трећи и више		623	735	676	601	492	396	290	Third and over	
	Први	170	264	230	178	134	104	62	First	
	Други	374	380	345	318	243	220	174	Second	
	Трећи и више	79	91	101	105	115	72	54	Third and over	
Војводина / Vojvodina										
Свега		28950	18047	18508	15679	12312	11470	9387	All	
	Први	25679	15591	15980	13556	10447	9775	8117	First	
	Други	3036	2329	2336	1918	1693	1539	1134	Second	
	Трећи и више	235	127	192	205	172	156	136	Third and over	
Први		25029	14983	15522	13368	10350	9734	8122	First	
	Први	23978	14078	14652	12573	9723	9144	7626	First	
	Други	1005	883	845	745	590	552	457	Second	
	Трећи и више	46	22	25	50	37	38	39	Third and over	
Други		3579	2818	2687	2017	1773	1581	1136	Second	
	Први	1618	1429	1233	914	690	601	464	First	
	Други	1841	1318	1334	1009	991	893	603	Second	
	Трећи и више	120	71	120	94	92	87	69	Third and over	
Трећи и више		342	246	299	294	189	155	129	Third and over	
	Први	83	84	95	69	34	30	27	First	
	Други	190	128	157	164	112	94	74	Second	
	Трећи и више	69	34	47	61	43	31	28	Third and over	
Косово и Метохија / Kosovo and Metohija										
Свега		7300	6822	11280	12666	12742	All	
	Први	6634	6493	11043	12377	12577	First	
	Други	645	324	227	283	160	Second	
	Трећи и више	21	5	10	6	5	Third and over	
Први		6233	6150	10793	12137	12423	First	
	Први	5966	6012	10692	12028	12362	First	
	Други	264	136	99	108	59	Second	
	Трећи и више	3	2	2	1	2	Third and over	
Други		998	636	470	502	303	Second	
	Први	630	466	341	325	207	First	
	Други	356	169	122	172	93	Second	
	Трећи и више	12	1	7	5	3	Third and over	
Трећи и више		69	36	17	27	16	Third and over	
	Први	38	15	10	24	8	First	
	Други	25	19	6	3	8	Second	
	Трећи и више	6	2	1	-	-	Third and over	

¹⁾ Подаци о закљученим браковима према браку по реду прикупљају се почев од 1951. године. / Data on marriages by order have been collected from 1951.

2.25. ЗАКЉУЧЕНИ БРАКОВИ ПРЕМА БРАКУ ПО РЕДУ МЛАДОЖЕЊЕ И НЕВЕСТЕ, 2011–2017.
MARRIAGES BY ORDER OF MARRIAGE OF GROOM AND BRIDE, 2011–2017

Део II / Part II

Брак по реду		Република Србија / Republic of Serbia								Order of marriage	
		укупно Total	Србија – север / Serbia – North			Србија – југ / Serbia – South					
Младожење	невесте		свега All	Београдски регион Beogradski region	Регион Војводине Region Vojvodine	свега All	Регион Шумадије и Западне Србије Region Šumadije i Zapadne Srbije	Регион Јужне и Источне Србије Region Južne i Istočne Srbije	Регион Косово и Метохија Region Kosovo i Metohija	Of bride	Of groom
		2011									
Укупно		35808	19202	9463	9739	16606	9396	7210	...	Total	
	Први	31841	17055	8601	8454	14786	8482	6304	...	First	
	Други	3635	1945	796	1149	1690	854	836	...	Second	
	Трећи и више	332	202	66	136	130	60	70	...	Third and over	
Први		31434	16883	8448	8435	14551	8371	6180	...	First	
	Први	30014	16078	8110	7968	13936	8050	5886	...	First	
	Други	1346	762	320	442	584	304	280	...	Second	
Други	Трећи и више	74	43	18	25	31	17	14	...	Third and over	
		3915	2096	933	1163	1819	914	905	...	Second	
	Први	1724	932	470	462	792	409	383	...	First	
Трећи и више	Други	2030	1064	434	630	966	480	486	...	Second	
	Трећи и више	161	100	29	71	61	25	36	...	Third and over	
	Први	459	223	82	141	236	111	125	...	Third and over	
Трећи и више	Други	103	45	21	24	58	23	35	...	First	
	Трећи и више	259	119	42	77	140	70	70	...	Second	
	Први	97	59	19	40	38	18	20	...	Third and over	
2012											
Укупно		34639	18574	9073	9501	16065	9041	7024	...	Total	
	Први	30706	16482	8225	8257	14224	8154	6070	...	First	
	Други	3615	1925	803	1122	1690	816	874	...	Second	
	Трећи и више	318	167	45	122	151	71	80	...	Third and over	
Први		30384	16297	8037	8260	14087	8073	6014	...	First	
	Први	28893	15464	7721	7743	13429	7728	5701	...	First	
	Други	1416	794	308	486	622	328	294	...	Second	
Други	Трећи и више	75	39	8	31	36	17	19	...	Third and over	
		3824	2058	962	1096	1766	862	904	...	Second	
	Први	1711	966	479	487	745	394	351	...	First	
Трећи и више	Други	1973	1018	460	558	955	436	519	...	Second	
	Трећи и више	140	74	23	51	66	32	34	...	Third and over	
	Први	431	219	74	145	212	106	106	...	Third and over	
Трећи и више	Други	102	52	25	27	50	32	18	...	First	
	Трећи и више	226	113	35	78	113	52	61	...	Second	
	Први	103	54	14	40	49	22	27	...	Third and over	
2013											
Укупно		36209	19207	9408	9799	17002	9679	7323	...	Total	
	Први	31950	16912	8464	8448	15038	8666	6372	...	First	
	Други	3927	2103	885	1218	1824	956	868	...	Second	
	Трећи и више	332	192	59	133	140	57	83	...	Third and over	
Први		31687	16775	8263	8512	14912	8575	6337	...	First	
	Први	30049	15859	7912	7947	14190	8183	6007	...	First	
	Други	1558	866	336	530	692	382	310	...	Second	
Други	Трећи и више	80	50	15	35	30	10	20	...	Third and over	
		4042	2175	1041	1134	1867	994	873	...	Second	
	Први	1786	988	521	467	798	457	341	...	First	
Трећи и више	Други	2110	1100	495	605	1010	509	501	...	Second	
	Трећи и више	146	87	25	62	59	28	31	...	Third and over	
	Први	480	257	104	153	223	110	113	...	Third and over	
Трећи и више	Други	115	65	31	34	50	26	24	...	First	
	Трећи и више	259	137	54	83	122	65	57	...	Second	
	Први	106	55	19	36	51	19	32	...	Third and over	
2014											
Укупно		36429	19230	9408	9822	17199	9601	7598	...	Total	
	Први	32032	16861	8462	8399	15171	8542	6629	...	First	
	Други	4001	2146	877	1269	1855	974	881	...	Second	
	Трећи и више	396	223	69	154	173	85	88	...	Third and over	
Први		31851	16776	8304	8472	15075	8522	6553	...	First	
	Први	30163	15824	7934	7890	14339	8102	6237	...	First	
	Други	1580	885	343	542	695	396	299	...	Second	
Други	Трећи и више	108	67	27	40	41	24	17	...	Third and over	
		4162	2245	1034	1211	1917	988	929	...	Second	
	Први	1760	979	498	481	781	414	367	...	First	
Трећи и више	Други	2213	1163	508	655	1050	531	519	...	Second	
	Трећи и више	189	103	28	75	86	43	43	...	Third and over	

2.25. ЗАКЉУЧЕНИ БРАКОВИ ПРЕМА БРАКУ ПО РЕДУ МЛАДОЖЕЊЕ И НЕВЕСТЕ, 2011–2017. (наставак)
MARRIAGES BY ORDER OF MARRIAGE OF GROOM AND BRIDE, 2011–2017 (continued)

Део II / Part II

Брак по реду		Република Србија / Republic of Serbia								Order of marriage	
		укупно Total	Србија – север / Serbia – North			Србија – југ / Serbia – South					
младожење	Невесте	свега All	Београдски регион Beogradski region	Регион Војводине Region Vojvodine	свега All	Регион Шумадије и Западне Србије Region Šumadije i Zapadne Srbije	Регион Јужне и Источне Србије Region Južne i Istočne Srbije	Регион Косово и Метохија Region Kosovo i Metohija	Of bride	Of groom	
Трећи и више		416	209	70	139	207	91	116	...	Third and over	
	Први	109	58	30	28	51	26	25	...	First	
	Други	208	98	26	72	110	47	63	...	Second	
	Трећи и више	99	53	14	39	46	18	28	...	Third and over	
2015											
Укупно		36949	19390	9324	10066	17559	10031	7528	...	Total	
	Први	32271	16924	8318	8606	15347	8800	6547	...	First	
	Други	4122	2183	872	1311	1939	1079	860	...	Second	
	Трећи и више	556	283	134	149	273	152	121	...	Third and over	
Први		32062	16806	8102	8704	15256	8761	6495	...	First	
	Први	30248	15796	7727	8069	14452	8292	6160	...	First	
	Други	1633	913	329	584	720	417	303	...	Second	
	Трећи и више	181	97	46	51	84	52	32	...	Third and over	
Други		4210	2268	1071	1197	1942	1058	884	...	Second	
	Први	1810	1032	539	493	778	427	351	...	First	
	Други	2215	1140	498	642	1075	585	490	...	Second	
	Трећи и више	185	96	34	62	89	46	43	...	Third and over	
Трећи и више		677	316	151	165	361	212	149	...	Third and over	
	Први	213	96	52	44	117	81	36	...	First	
	Други	274	130	45	85	144	77	67	...	Second	
	Трећи и више	190	90	54	36	100	54	46	...	Third and over	
2016											
Укупно		35921	18995	9030	9965	16926	9699	7227	...	Total	
	Први	31024	16391	8025	8366	14633	8508	6125	...	First	
	Други	4368	2320	896	1424	2048	1066	982	...	Second	
	Трећи и више	529	284	109	175	245	125	120	...	Third and over	
Први		31007	16449	7915	8534	14558	8428	6130	...	First	
	Први	29048	15328	7490	7838	13720	8001	5719	...	First	
	Други	1767	1013	379	634	754	381	373	...	Second	
	Трећи и више	192	108	46	62	84	46	38	...	Third and over	
Други		4294	2222	981	1241	2072	1107	965	...	Second	
	Први	1782	969	487	482	813	441	372	...	First	
	Други	2321	1152	461	691	1169	621	548	...	Second	
	Трећи и више	191	101	33	68	90	45	45	...	Third and over	
Трећи и више		620	324	134	190	296	164	132	...	Third and over	
	Први	194	94	48	46	100	66	34	...	First	
	Други	280	155	56	99	125	64	61	...	Second	
	Трећи и више	146	75	30	45	71	34	37	...	Third and over	
2017											
Укупно		36047	19228	9207	10021	16819	9546	7273	...	Total	
	Први	31037	16450	8130	8320	14587	8389	6198	...	First	
	Други	4534	2502	972	1530	2032	1064	968	...	Second	
	Трећи и више	476	276	105	171	200	93	107	...	Third and over	
Први		30885	16403	7948	8455	14482	8264	6218	...	First	
	Први	28919	15258	7544	7714	13661	7842	5819	...	First	
	Други	1819	1066	375	691	753	387	366	...	Second	
	Трећи и више	147	79	29	50	68	35	33	...	Third and over	
Други		4549	2516	1140	1376	2033	1119	914	...	Second	
	Први	1930	1111	548	563	819	482	337	...	First	
	Други	2430	1287	549	738	1143	606	537	...	Second	
	Трећи и више	189	118	43	75	71	31	40	...	Third and over	
Трећи и више		613	309	119	190	304	163	141	...	Third and over	
	Први	188	81	38	43	107	65	42	...	First	
	Други	285	149	48	101	136	71	65	...	Second	
	Трећи и више	140	79	33	46	61	27	34	...	Third and over	

2.26. РАЗВЕДЕНИ БРАКОВИ ПРЕМА СТАРОСТИ МУЖА И ЖЕНЕ, 1952, 1960, 1970, 1980, 1990, 2000. И 2010.
DIVORCES BY AGE OF HUSBAND AND WIFE, 1952, 1960, 1970, 1980, 1990, 2000 AND 2010

Део I / Part I

	1952 ¹⁾	1960	1970	1980	1990	2000	2010	
РЕПУБЛИКА СРБИЈА / REPUBLIC OF SERBIA								
Укупно	6017	11002	9387	11173	10398	7689	6644	Total
Старост мужа / Age of husband								
16–19 г.	163	103	74	31	13	8	5	16–19
20–24	1131	1291	1289	1030	646	288	154	20–24
25–29	1617	3037	1771	2781	1755	990	628	25–29
30–34	932	2526	1798	2220	2025	1381	1189	30–34
35–39	606	1514	1562	1249	2050	1407	1228	35–39
40–44	607	601	1054	1174	1458	1247	1028	40–44
45–49	386	743	690	951	779	1052	892	45–49
50–54	238	485	274	747	660	619	632	50–54
55–59	167	338	320	385	449	269	436	55–59
60–64	71	194	236	167	276	174	202	60–64
65 и више г.	87	169	319	361	269	237	213	65 and over
Непознато	12	1	-	77	18	17	37	Unknown
Старост жене / Age of wife								
16–19 г.	289	377	575	397	211	77	37	16–19
20–24	1766	2309	2166	2279	1577	761	458	20–24
25–29	1632	2966	1616	2685	1962	1401	1005	25–29
30–34	856	2242	1495	1773	1892	1448	1308	30–34
35–39	472	1363	1223	1060	1891	1323	1171	35–39
40–44	409	505	969	916	1178	1033	952	40–44
45–49	260	488	581	817	604	832	733	45–49
50–54	138	344	232	586	487	409	438	50–54
55–59	125	176	255	318	282	170	275	55–59
60–64	38	146	134	133	166	96	125	60–64
65 и више г.	29	84	141	162	128	120	96	65 and over
Непознато	3	2	-	47	20	19	46	Unknown
Централна Србија / Central Serbia								
Свега	3935	7403	6009	7471	7228	5529	4605	All
Старост мужа / Age of husband								
16–19 г.	139	87	60	25	11	8	4	16–19
20–24	849	956	893	704	421	195	117	20–24
25–29	1104	2119	1171	1919	1132	728	441	25–29
30–34	587	1686	1110	1476	1393	991	811	30–34
35–39	336	1005	996	807	1499	1033	880	35–39
40–44	356	373	662	770	1039	884	730	40–44
45–49	242	456	454	642	551	758	606	45–49
50–54	145	321	166	498	459	431	410	50–54
55–59	86	201	171	260	323	196	300	55–59
60–64	34	116	143	103	186	128	128	60–64
65 и више г.	45	82	183	218	203	160	144	65 and over
Непознато	12	1	-	49	11	17	34	Unknown
Старост жене / Age of wife								
16–19 г.	216	276	420	282	142	61	35	16–19
20–24	1210	1572	1427	1522	1008	529	321	20–24
25–29	1137	2074	1012	1841	1321	1028	689	25–29
30–34	536	1505	935	1164	1350	1069	915	30–34
35–39	269	928	786	720	1383	942	835	35–39
40–44	236	308	627	607	862	736	641	40–44
45–49	160	305	375	543	418	589	492	45–49
50–54	76	218	134	384	329	289	297	50–54
55–59	67	95	150	206	201	124	198	55–59
60–64	17	84	71	81	122	70	76	60–64
65 и више г.	9	37	72	91	81	74	64	65 and over
Непознато	2	1	-	30	11	18	42	Unknown

¹⁾ Подацима се располаже почев од 1952. године. / Data are available starting from 1952.

2.26. РАЗВЕДЕНИ БРАКОВИ ПРЕМА СТАРОСТИ МУЖА И ЖЕНЕ, 1952, 1960, 1970, 1980, 1990, 2000. И 2010. (наставак)
DIVORCES BY AGE OF HUSBAND AND WIFE, 1952, 1960, 1970, 1980, 1990, 2000 AND 2010 (continued)

Део I / Part I

	1952 ¹⁾	1960	1970	1980	1990	2000	2010	
Војводина / Vojvodina								
Свега	1676	3182	3120	3369	2661	2160	2039	All
Старост мужа								
16–19 г.	10	14	13	5	2	-	1	Age of husband 16–19
20–24	199	295	378	296	185	93	37	20–24
25–29	405	779	536	762	500	262	187	25–29
30–34	276	735	619	669	498	390	378	30–34
35–39	232	464	519	402	471	374	348	35–39
40–44	210	203	369	376	367	363	298	40–44
45–49	117	264	224	282	197	294	286	45–49
50–54	85	144	98	236	180	188	222	50–54
55–59	68	129	145	118	115	73	136	55–59
60–64	35	75	88	61	83	46	74	60–64
65 и више г.	39	80	131	137	61	77	69	65 and over
Непознато	-	-	-	25	2	-	3	Unknown
Старост жене								
16–19 г.	52	94	146	107	60	16	2	Age of wife 16–19
20–24	399	626	687	666	455	232	137	20–24
25–29	405	750	546	769	510	373	316	25–29
30–34	264	654	500	546	452	379	393	30–34
35–39	170	407	395	311	436	381	336	35–39
40–44	150	180	322	282	275	297	311	40–44
45–49	88	174	200	258	172	243	241	45–49
50–54	56	114	94	190	137	120	141	50–54
55–59	52	76	101	109	78	46	77	55–59
60–64	19	59	63	51	40	26	49	60–64
65 и више г.	20	47	66	70	44	46	32	65 and over
Непознато	1	1	-	10	2	1	4	Unknown
Косово и Метохија / Kosovo and Metohija								
Свега	406	417	258	333	509	All
Старост мужа								
16–19 г.	14	2	1	1	-	Age of husband 16–19
20–24	83	40	18	30	40	20–24
25–29	108	139	64	100	123	25–29
30–34	69	105	69	75	134	30–34
35–39	38	45	47	40	80	35–39
40–44	41	25	23	28	52	40–44
45–49	27	23	12	27	31	45–49
50–54	8	20	10	13	21	50–54
55–59	13	8	4	7	11	55–59
60–64	2	3	5	3	7	60–64
65 и више г.	3	7	5	6	5	65 and over
Непознато	-	-	-	3	5	Unknown
Старост жене								
16–19 г.	21	7	9	8	9	Age of wife 16–19
20–24	157	111	52	91	114	20–24
25–29	90	142	58	75	131	25–29
30–34	56	83	60	63	90	30–34
35–39	33	28	42	29	72	35–39
40–44	23	17	20	27	41	40–44
45–49	12	9	6	16	14	45–49
50–54	6	12	4	12	21	50–54
55–59	6	5	4	3	3	55–59
60–64	2	3	-	1	4	60–64
65 и више г.	-	-	3	1	3	65 and over
Непознато	-	-	-	7	7	Unknown

¹⁾ Подацима се располаже почев од 1952. године. / Data are available starting from 1952.

2.26. РАЗВЕДЕНИ БРАКОВИ ПРЕМА СТАРОСТИ МУЖА И ЖЕНЕ, 2011–2017.
DIVORCES BY AGE OF HUSBAND AND WIFE, 2011–2017

Део II / Part II

	Република Србија / Republic of Serbia								
	укупно Total	Србија – север / Srbija – sever			Србија – југ / Srbija – jug				
		свега All	Београдски регион Beogradski region	Регион Војводине Region Vojvodine	свега All	Регион Шумадије и Западне Србије Region Šumadije i Zapadne Srbije	Регион Јужне и Источне Србије Region Južne i Istočne Srbije	Регион Косово и Метохија Region Kosovo i Metohija	
2011									
Укупно	8251	4895	2436	2459	3356	1817	1539	...	Total
Старост мужа									Age of husband
16–19 г.	11	1	-	1	10	5	5	...	16–19
20–24	157	72	21	51	85	43	42	...	20–24
25–29	707	356	172	184	351	202	149	...	25–29
30–34	1363	826	413	413	537	314	223	...	30–34
35–39	1607	963	488	475	644	351	293	...	35–39
40–44	1364	826	438	388	538	290	248	...	40–44
45–49	1089	679	310	369	410	214	196	...	45–49
50–54	815	506	261	245	309	157	152	...	50–54
55–59	532	293	144	149	239	126	113	...	55–59
60–64	276	173	96	77	103	49	54	...	60–64
65 и више г.	280	171	85	86	109	49	60	...	65 and over
Непознато	50	29	8	21	21	17	4	...	Unknown
Старост жене									Age of wife
16–19 г.	38	13	4	9	25	9	16	...	16–19
20–24	460	194	65	129	266	157	109	...	20–24
25–29	1175	648	305	343	527	306	221	...	25–29
30–34	1701	1093	587	506	608	349	259	...	30–34
35–39	1550	918	454	464	632	332	300	...	35–39
40–44	1166	709	364	345	457	245	212	...	40–44
45–49	829	522	254	268	307	153	154	...	45–49
50–54	568	336	171	165	232	123	109	...	50–54
55–59	392	239	118	121	153	69	84	...	55–59
60–64	176	109	73	36	67	27	40	...	60–64
65 и више г.	122	72	30	42	50	21	29	...	65 and over
Непознато	74	42	11	31	32	26	6	...	Unknown
2012									
Укупно	7372	4130	1752	2378	3242	1690	1552	...	Total
Старост мужа									Age of husband
16–19 г.	7	2	-	2	5	3	2	...	16–19
20–24	126	55	13	42	71	43	28	...	20–24
25–29	604	309	107	202	295	145	150	...	25–29
30–34	1212	712	321	391	500	293	207	...	30–34
35–39	1390	766	337	429	624	321	303	...	35–39
40–44	1307	741	331	410	566	269	297	...	40–44
45–49	983	556	241	315	427	232	195	...	45–49
50–54	729	424	182	242	305	158	147	...	50–54
55–59	476	266	100	166	210	110	100	...	55–59
60–64	283	160	58	102	123	63	60	...	60–64
65 и више г.	236	132	58	74	104	44	60	...	65 and over
Непознато	19	7	4	3	12	9	3	...	Unknown
Старост жене									Age of wife
16–19 г.	28	13	-	13	15	13	2	...	16–19
20–24	383	167	45	122	216	112	104	...	20–24
25–29	1053	587	248	339	466	260	206	...	25–29
30–34	1455	870	389	481	585	331	254	...	30–34
35–39	1381	739	320	419	642	300	342	...	35–39
40–44	1131	631	285	346	500	260	240	...	40–44
45–49	771	452	191	261	319	166	153	...	45–49
50–54	540	312	125	187	228	118	110	...	50–54
55–59	318	187	73	114	131	66	65	...	55–59
60–64	178	101	42	59	77	32	45	...	60–64
65 и више г.	100	58	27	31	42	21	21	...	65 and over
Непознато	34	13	7	6	21	11	10	...	Unknown

2.26. РАЗВЕДЕНИ БРАКОВИ ПРЕМА СТАРОСТИ МУЖА И ЖЕНЕ, 2011–2017. (наставак)
DIVORCES BY AGE OF HUSBAND AND WIFE, 2011–2017 (continued)

Део II / Part II

	Република Србија / Republic of Serbia								
	укупно <i>Total</i>	Србија – север / <i>Srbija – sever</i>			Србија – југ / <i>Srbija – jug</i>				
		свега <i>All</i>	Београдски регион <i>Beogradski region</i>	Регион Војводине <i>Region Vojvodine</i>	свега <i>All</i>	Регион Шумадије и Западне Србије <i>Region Šumadije i Zapadne Srbije</i>	Регион Јужне и Источне Србије <i>Region Južne i Istočne Srbije</i>	Регион Косово и Метохија <i>Region Kosovo i Metohija</i>	
2013									
Укупно	8170	4655	1350	3305	3515	1747	1768	...	Total
Старост мужа									Age of husband
16–19 г.	10	2	1	1	8	3	5	...	16–19
20–24	144	58	11	47	86	47	39	...	20–24
25–29	678	392	98	294	286	158	128	...	25–29
30–34	1327	773	228	545	554	293	261	...	30–34
35–39	1612	938	274	664	674	349	325	...	35–39
40–44	1344	741	251	490	603	281	322	...	40–44
45–49	1068	618	163	455	450	215	235	...	45–49
50–54	835	465	128	337	370	182	188	...	50–54
55–59	549	316	87	229	233	108	125	...	55–59
60–64	295	176	60	116	119	57	62	...	60–64
65 и више г.	296	175	49	126	121	50	71	...	65 and over
Непознато	12	1	-	1	11	4	7	...	Unknown
Старост жене									Age of wife
16–19 г.	35	13	1	12	22	13	9	...	16–19
20–24	487	246	58	188	241	137	104	...	20–24
25–29	1184	688	184	504	496	256	240	...	25–29
30–34	1533	907	265	642	626	319	307	...	30–34
35–39	1593	915	314	601	678	324	354	...	35–39
40–44	1166	656	182	474	510	239	271	...	40–44
45–49	862	455	123	332	407	204	203	...	45–49
50–54	607	354	94	260	253	123	130	...	50–54
55–59	336	212	63	149	124	65	59	...	55–59
60–64	216	131	44	87	85	37	48	...	60–64
65 и више г.	121	69	20	49	52	22	30	...	65 and over
Непознато	30	9	2	7	21	8	13	...	Unknown
2014									
Укупно	7614	3730	1061	2669	3884	1937	1947	...	Total
Старост мужа									Age of husband
16–19 г.	6	2	-	2	4	1	3	...	16–19
20–24	164	71	19	52	93	46	47	...	20–24
25–29	557	256	64	192	301	165	136	...	25–29
30–34	1143	562	152	410	581	313	268	...	30–34
35–39	1432	734	236	498	698	367	331	...	35–39
40–44	1330	622	188	434	708	344	364	...	40–44
45–49	1041	501	146	355	540	247	293	...	45–49
50–54	822	413	111	302	409	197	212	...	50–54
55–59	521	268	69	199	253	118	135	...	55–59
60–64	295	149	46	103	146	66	80	...	60–64
65 и више г.	263	144	28	116	119	56	63	...	65 and over
Непознато	40	8	2	6	32	17	15	...	Unknown
Старост жене									Age of wife
16–19 г.	42	16	3	13	26	13	13	...	16–19
20–24	414	176	37	139	238	141	97	...	20–24
25–29	1001	471	114	357	530	275	255	...	25–29
30–34	1394	716	216	500	678	359	319	...	30–34
35–39	1455	704	230	474	751	366	385	...	35–39
40–44	1226	586	171	415	640	294	346	...	40–44
45–49	843	425	110	315	418	199	219	...	45–49
50–54	566	293	85	208	273	139	134	...	50–54
55–59	304	163	57	106	141	63	78	...	55–59
60–64	189	93	24	69	96	41	55	...	60–64
65 и више г.	109	65	13	52	44	21	23	...	65 and over
Непознато	71	22	1	21	49	26	23	...	Unknown

2.26. РАЗВЕДЕНИ БРАКОВИ ПРЕМА СТАРОСТИ МУЖА И ЖЕНЕ, 2011–2017. (наставак)
DIVORCES BY AGE OF HUSBAND AND WIFE, 2011–2017 (continued)
Део II / Part II

	Република Србија / Republic of Serbia								Total
	укупно Total	Србија – север / Srbija – sever			Србија – југ / Srbija – jug				
		свега All	Београдски регион Beogradski region	Регион Војводине Region Vojvodine	свега All	Регион Шумадије и Западне Србије Region Šumadije i Zapadne Srbije	Регион Јужне и Источне Србије Region Južne i Istočne Srbije	Регион Косово и Метохија Region Kosovo i Metohija	
2015									
Укупно	9381	5662	2599	3063	3719	1806	1913	...	Total
Старост мужа									Age of husband
16–19 г.	6	3	1	2	3	-	3	...	16–19
20–24	149	69	22	47	80	34	46	...	20–24
25–29	664	355	137	218	309	162	147	...	25–29
30–34	1415	867	409	458	548	273	275	...	30–34
35–39	1735	1055	484	571	680	341	339	...	35–39
40–44	1680	1016	475	541	664	321	343	...	40–44
45–49	1300	788	377	411	512	246	266	...	45–49
50–54	1016	625	273	352	391	188	203	...	50–54
55–59	628	394	181	213	234	103	131	...	55–59
60–64	397	248	119	129	149	65	84	...	60–64
65 и више г.	376	237	118	119	139	67	72	...	65 and over
Непознато	15	5	3	2	10	6	4	...	Unknown
Старост жене									Age of wife
16–19 г.	38	17	4	13	21	6	15	...	16–19
20–24	432	203	68	135	229	112	117	...	20–24
25–29	1184	686	286	400	498	263	235	...	25–29
30–34	1741	1061	518	543	680	330	350	...	30–34
35–39	1778	1103	506	597	675	322	353	...	35–39
40–44	1529	926	433	493	603	316	287	...	40–44
45–49	1108	674	319	355	434	190	244	...	45–49
50–54	725	459	207	252	266	125	141	...	50–54
55–59	387	253	124	129	134	63	71	...	55–59
60–64	258	170	79	91	88	35	53	...	60–64
65 и више г.	170	103	50	53	67	29	38	...	65 and over
Непознато	31	7	5	2	24	15	9	...	Unknown
2016									
Укупно	9046	5511	2401	3110	3535	1790	1745	...	Total
Старост мужа									Age of husband
16–19 г.	5	2	1	1	3	-	3	...	16–19
20–24	203	111	29	82	92	47	45	...	20–24
25–29	675	383	125	258	292	144	148	...	25–29
30–34	1294	759	339	420	535	307	228	...	30–34
35–39	1537	973	439	534	564	298	266	...	35–39
40–44	1641	975	455	520	666	329	337	...	40–44
45–49	1298	798	355	443	500	235	265	...	45–49
50–54	989	630	270	360	359	176	183	...	50–54
55–59	639	397	173	224	242	116	126	...	55–59
60–64	386	252	121	131	134	72	62	...	60–64
65 и више г.	354	216	83	133	138	60	78	...	65 and over
Непознато	25	15	11	4	10	6	4	...	Unknown
Старост жене									Age of wife
16–19 г.	27	13	3	10	14	7	7	...	16–19
20–24	475	245	62	183	230	118	112	...	20–24
25–29	1083	592	210	382	491	263	228	...	25–29
30–34	1615	1006	462	544	609	309	300	...	30–34
35–39	1652	1009	459	550	643	355	288	...	35–39
40–44	1513	966	459	507	547	268	279	...	40–44
45–49	1069	654	275	379	415	196	219	...	45–49
50–54	715	455	232	223	260	117	143	...	50–54
55–59	421	288	106	182	133	68	65	...	55–59
60–64	252	153	75	78	99	44	55	...	60–64
65 и више г.	175	106	41	65	69	29	40	...	65 and over
Непознато	49	24	17	7	25	16	9	...	Unknown

2.26. РАЗВЕДЕНИ БРАКОВИ ПРЕМА СТАРОСТИ МУЖА И ЖЕНЕ, 2011–2017. (наставак)
DIVORCES BY AGE OF HUSBAND AND WIFE, 2011–2017 (continued)

Део II / Part II

	Република Србија / Republic of Serbia								
	укупно Total	Србија – север / Srbija – sever			Србија – југ / Srbija – jug				
		свега All	Београдски регион Beogradski region	Регион Војводине Region Vojvodine	свега All	Регион Шумадије и Западне Србије Region Šumadije i Zapadne Srbije	Регион Јужне и Источне Србије Region Južne i Istočne Srbije	Регион Косово и Метохија Region Kosovo i Metohija	
	2017								
Укупно	9262	5617	2410	3207	3645	1726	1919	...	Total
Старост мужа									Age of husband
16–19 г.	4	1	-	1	3	3	-	...	16–19
20–24	181	85	25	60	96	33	63	...	20–24
25–29	661	365	132	233	296	149	147	...	25–29
30–34	1237	731	317	414	506	268	238	...	30–34
35–39	1635	1015	468	547	620	293	327	...	35–39
40–44	1677	1014	436	578	663	324	339	...	40–44
45–49	1355	837	373	464	518	223	295	...	45–49
50–54	992	633	261	372	359	170	189	...	50–54
55–59	698	439	187	252	259	110	149	...	55–59
60–64	418	258	99	159	160	80	80	...	60–64
65 и више г.	348	207	94	113	141	57	84	...	65 and over
Непознато	56	32	18	14	24	16	8	...	Unknown
Старост жене									Age of wife
16–19 г.	25	10	1	9	15	5	10	...	16–19
20–24	460	234	75	159	226	121	105	...	20–24
25–29	1088	625	246	379	463	227	236	...	25–29
30–34	1564	941	406	535	623	319	304	...	30–34
35–39	1788	1115	529	586	673	317	356	...	35–39
40–44	1531	927	401	526	604	280	324	...	40–44
45–49	1123	692	292	400	431	191	240	...	45–49
50–54	764	492	215	277	272	122	150	...	50–54
55–59	431	288	126	162	143	62	81	...	55–59
60–64	250	163	55	108	87	42	45	...	60–64
65 и више г.	171	98	51	47	73	23	50	...	65 and over
Непознато	67	32	13	19	35	17	18	...	Unknown

2.27. РАЗВЕДЕНИ БРАКОВИ ПРЕМА ТРАЈАЊУ БРАКА, 1952, 1960, 1970, 1980, 1990, 2000. И 2010.
DIVORCES BY DURATION OF MARRIAGE, 1952, 1960, 1970, 1980, 1990, 2000 AND 2010

Део I / Part I

	1952	1960	1970	1980	1990	2000	2010	
РЕПУБЛИКА СРБИЈА	6017	11002	9387	11173	10398	7689	6644	REPUBLIC OF SERBIA
Краће од 1 г.	414	580	577	828	563	212	231	Under 1 year
1–2	1580	2074	2017	2150	1722	947	857	1–2
3–4	1328	1808	1476	1695	1443	898	764	3–4
5 г. и дуже	2695	6540	5317	6500	6670	5632	4792	5 years and over
Централна Србија	3935	7403	6009	7471	7228	5529	4605	Central Serbia
Краће од 1 г.	318	408	368	585	435	151	181	Under 1 year
1–2	1112	1473	1349	1419	1122	701	624	1–2
3–4	887	1243	940	1174	942	651	540	3–4
5 г. и дуже	1618	4279	3352	4293	4729	4026	3260	5 years and over
Војводина	1676	3182	3120	3369	2661	2160	2039	Vojvodina
Краће од 1 г.	75	155	199	226	105	61	50	Under 1 year
1–2	334	526	613	661	509	246	233	1–2
3–4	341	500	489	466	401	247	224	3–4
5 г. и дуже	926	2001	1819	2016	1646	1606	1532	5 years and over
Косово и Метохија	406	417	258	333	509	Kosovo and Metohija
Краће од 1 г.	21	17	10	17	23	Under 1 year
1–2	134	75	55	70	91	1–2
3–4	100	65	47	55	100	3–4
5 г. и дуже	151	260	146	191	295	5 years and over

2.27. РАЗВЕДЕНИ БРАКОВИ ПРЕМА ТРАЈАЊУ БРАКА, 2011–2017.
DIVORCES BY DURATION OF MARRIAGE, 2011–2017

Део II / Part II

	Република Србија / Republic of Serbia								
	укупно Total	Србија – север / Srbija – sever			Србија – југ / Srbija – jug				
		свега All	Београдски регион Beogradski region	Регион Војводине Region Vojvodine	свега All	Регион Шумадије и Западне Србије Region Šumadije i Zapadne Srbije	Регион Јужне и Источне Србије Region Južne i Istočne Srbije	Регион Косово и Метохија Region Kosovo i Metohija	
2011									
Укупно	8251	4895	2436	2459	3356	1817	1539	...	Total
Краће од 1 г.	217	121	52	69	96	55	41	...	Under 1 year
1–2	926	502	274	228	424	238	186	...	1–2
3–4	992	578	314	264	414	253	161	...	3–4
5 г. и дуже	6116	3694	1796	1898	2422	1271	1151	...	5 years and over
2012									
Укупно	7372	4130	1752	2378	3242	1690	1552	...	Total
Краће од 1 г.	245	113	39	74	132	67	65	...	Under 1 year
1–2	794	446	224	222	348	185	163	...	1–2
3–4	807	468	218	250	339	189	150	...	3–4
5 г. и дуже	5526	3103	1271	1832	2423	1249	1174	...	5 years and over
2013									
Укупно	8170	4655	1350	3305	3515	1747	1768	...	Total
Краће од 1 г.	276	136	35	101	140	63	77	...	Under 1 year
1–2	852	491	160	331	361	192	169	...	1–2
3–4	810	473	145	328	337	171	166	...	3–4
5 г. и дуже	6232	3555	1010	2545	2677	1321	1356	...	5 years and over
2014									
Укупно	7614	3730	1061	2669	3884	1937	1947	...	Total
Краће од 1 г.	284	123	42	81	161	86	75	...	Under 1 year
1–2	787	383	115	268	404	205	199	...	1–2
3–4	710	356	124	232	354	190	164	...	3–4
5 г. и дуже	5833	2868	780	2088	2965	1456	1509	...	5 years and over
2015									
Укупно	9381	5662	2599	3063	3719	1806	1913	...	Total
Краће од 1 г.	382	216	105	111	166	84	82	...	Under 1 year
1–2	1049	575	262	313	474	231	243	...	1–2
3–4	984	598	294	304	386	171	215	...	3–4
5 г. и дуже	6966	4273	1938	2335	2693	1320	1373	...	5 years and over
2016									
Укупно	9046	5511	2401	3110	3535	1790	1745	...	Total
Краће од 1 г.	390	219	84	135	171	80	91	...	Under 1 year
1–2	1096	622	255	367	474	249	225	...	1–2
3–4	954	572	275	297	382	185	197	...	3–4
5 г. и дуже	6606	4098	1787	2311	2508	1276	1232	...	5 years and over
2017									
Укупно	9262	5617	2410	3207	3645	1726	1919	...	Total
Краће од 1 г.	368	212	69	143	156	70	86	...	Under 1 year
1–2	1097	642	254	388	455	223	232	...	1–2
3–4	997	593	274	319	404	207	197	...	3–4
5 г. и дуже	6800	4170	1813	2357	2630	1226	1404	...	5 years and over

2.28. ПРОСЕЧНА СТАРОСТ МУЖА И ЖЕНЕ ПРИ РАЗВОДУ БРАКА, 1952, 1960, 1970, 1980, 1990, 2000. И 2010.
MEAN AGE OF HUSBAND AND WIFE AT THE MOMENT OF DIVORCE, 1952, 1960, 1970, 1980, 1990, 2000 AND 2010

Део I / Part I

Година посматрања Referent year	Република Србија / Republic of Serbia				Година посматрања Referent year	Република Србија / Republic of Serbia			
	свега All	централна Србија Central Serbia	Војводина Vojvodina	Косово и Метохија Kosovo and Metohija		свега All	централна Србија Central Serbia	Војводина Vojvodina	Косово и Метохија Kosovo and Metohija
СТАРОСТ МУЖА / AGE OF HUSBAND					СТАРОСТ ЖЕНЕ / AGE OF WIFE				
1952 ¹⁾	33,7	32,6	36,5	32,7	1952 ¹⁾	30,5	29,7	32,8	29,0
1960	34,8	34,1	36,4	34,0	1960	32,0	31,5	33,3	30,0
1970	36,5	36,0	37,6	35,4	1970	33,2	32,7	34,1	31,9
1980	37,0	36,8	37,7	34,9	1980	33,8	33,5	34,5	31,4
1990	38,6	38,9	38,4	35,4	1990	35,2	35,4	35,1	32,0
2000	40,4	40,3	40,7	...	2000	36,9	36,7	37,2	...
2010	42,1	41,9	42,6	...	2010	38,5	38,3	38,8	...

¹⁾ Подаци о старости мужа и жене при разводу брака расположиви су почев од 1952. године. / Data on the age of husband and wife at the moment of divorce are available starting from 1952.

2.28. ПРОСЕЧНА СТАРОСТ МУЖА И ЖЕНЕ ПРИ РАЗВОДУ БРАКА, 2011–2017.
MEAN AGE OF HUSBAND AND WIFE AT THE MOMENT OF DIVORCE, 2011–2017

Део II / Part II

	Старост мужа Age of husband	Старост жене Age of wife	
2011			
РЕПУБЛИКА СРБИЈА	42,5	38,9	REPUBLIC OF SERBIA
СРБИЈА – СЕВЕР	42,8	39,3	SRBIJA – SEVER
Београдски регион	43,0	39,6	Beogradski region
Регион Војводине	42,6	39,0	Region Vojvodine
СРБИЈА – ЈУГ	42,0	38,3	SRBIJA – JUG
Регион Шумадије и Западне Србије	41,4	37,5	Region Šumadije i Zapadne Srbije
Регион Јужне и Источне Србије	42,7	39,1	Region Južne i Istočne Srbije
Регион Косово и Метохија	Region Kosovo i Metohija
2012			
РЕПУБЛИКА СРБИЈА	42,6	39,0	REPUBLIC OF SERBIA
СРБИЈА – СЕВЕР	42,8	39,3	SRBIJA – SEVER
Београдски регион	42,8	39,5	Beogradski region
Регион Војводине	42,7	39,2	Region Vojvodine
СРБИЈА – ЈУГ	42,4	38,7	SRBIJA – JUG
Регион Шумадије и Западне Србије	42,1	38,3	Region Šumadije i Zapadne Srbije
Регион Јужне и Источне Србије	42,8	39,1	Region Južne i Istočne Srbije
Регион Косово и Метохија	Region Kosovo i Metohija
2013			
РЕПУБЛИКА СРБИЈА	42,7	39,0	REPUBLIC OF SERBIA
СРБИЈА – СЕВЕР	42,8	39,1	SRBIJA – SEVER
Београдски регион	42,9	39,3	Beogradski region
Регион Војводине	42,8	39,0	Region Vojvodine
СРБИЈА – ЈУГ	42,6	38,8	SRBIJA – JUG
Регион Шумадије и Западне Србије	42,0	38,4	Region Šumadije i Zapadne Srbije
Регион Јужне и Источне Србије	43,2	39,3	Region Južne i Istočne Srbije
Регион Косово и Метохија	Region Kosovo i Metohija
2014			
РЕПУБЛИКА СРБИЈА	43,1	39,3	REPUBLIC OF SERBIA
СРБИЈА – СЕВЕР	43,4	39,7	SRBIJA – SEVER
Београдски регион	43,1	40,0	Beogradski region
Регион Војводине	43,5	39,6	Region Vojvodine
СРБИЈА – ЈУГ	42,8	38,9	SRBIJA – JUG
Регион Шумадије и Западне Србије	42,3	38,4	Region Šumadije i Zapadne Srbije
Регион Јужне и Источне Србије	43,3	39,5	Region Južne i Istočne Srbije
Регион Косово и Метохија	Region Kosovo i Metohija
2015			
РЕПУБЛИКА СРБИЈА	43,5	39,8	REPUBLIC OF SERBIA
СРБИЈА – СЕВЕР	43,8	40,2	SRBIJA – SEVER
Београдски регион	44,0	40,6	Beogradski region
Регион Војводине	43,6	39,9	Region Vojvodine
СРБИЈА – ЈУГ	43,0	39,2	SRBIJA – JUG
Регион Шумадије и Западне Србије	42,7	38,8	Region Šumadije i Zapadne Srbije
Регион Јужне и Источне Србије	43,3	39,6	Region Južne i Istočne Srbije
Регион Косово и Метохија	Region Kosovo i Metohija
2016			
РЕПУБЛИКА СРБИЈА	43,5	40,0	REPUBLIC OF SERBIA
СРБИЈА – СЕВЕР	43,8	40,5	SRBIJA – SEVER
Београдски регион	44,1	41,0	Beogradski region
Регион Војводине	43,6	40,0	Region Vojvodine
СРБИЈА – ЈУГ	43,0	39,3	SRBIJA – JUG
Регион Шумадије и Западне Србије	42,6	38,8	Region Šumadije i Zapadne Srbije
Регион Јужне и Источне Србије	43,4	39,8	Region Južne i Istočne Srbije
Регион Косово и Метохија	Region Kosovo i Metohija
2017			
РЕПУБЛИКА СРБИЈА	43,7	40,2	REPUBLIC OF SERBIA
СРБИЈА – СЕВЕР	44,1	40,6	SRBIJA – SEVER
Београдски регион	44,1	40,8	Beogradski region
Регион Војводине	44,0	40,4	Region Vojvodine
СРБИЈА – ЈУГ	43,3	39,6	SRBIJA – JUG
Регион Шумадије и Западне Србије	42,9	39,0	Region Šumadije i Zapadne Srbije
Регион Јужне и Источне Србије	43,6	40,1	Region Južne i Istočne Srbije
Регион Косово и Метохија	Region Kosovo i Metohija

3.1. Живорођени према полу, старости мајке и типу насеља, 2017. Live births, by sex, age of mother and type of settlement, 2017	166
3.2. Живорођени према старости мајке и реду рођења, 2017. Live births, by age of mother and order of birth, 2017	167
3.3. Живорођени према старости мајке и полу, 2017. Live births, by age of mother and sex, 2017	168
3.4. Живорођени према старости мајке, реду рођења детета и највишој завршеној школи мајке, 2017. Live births, by age of mother, order of birth and highest educational attainment of mother, 2017	170
3.5. Живорођени према занимању мајке и реду рођења, 2017. Live births, by occupation of mother and order of birth, 2017	177
3.6. Живорођени према реду рођења, броју сада живе деце и према старости мајке, 2017. Live births, by order of birth, number of currently alive children and age of mother, 2017	180
3.7. Живорођени према националној припадности мајке и реду рођења, 2017. Live births, by national affiliation of mother and order of birth, 2017	184
3.8. Живорођени у браку, према трајању брака родитеља, реду брака мајке и реду рођења у овом браку, 2017. Legitimate live births, by duration of parents' marriage, order of mother's marriage and order of birth in this marriage, 2017	187
3.9. Живорођени ван брака, према старости мајке и реду рођења, 2017. Illegitimate live births, by age of mother and order of birth, 2017	191
3.10. Живорођени ван брака, према школској спреми, занимању и националној припадности мајке, 2017. Illegitimate live births, by educational attainment, occupation and national affiliation of mother, 2017	192
3.11. Основни подаци о мртворођеној деци, 2017. Basic data on stillbirths, 2017	193
3.12. Живорођени према телесној маси на рођењу, полу и периоду гестације, 2017. Live births, by birth weight, sex and gestational age, 2017	194

3.2. ЖИВОРОЂЕНИ ПРЕМА СТАРОСТИ МАЈКЕ И РЕДУ РОЂЕЊА, 2017.
LIVE BIRTHS, BY AGE OF MOTHER AND ORDER OF BIRTH, 2017

Старост мајке	Ред рођења живорођеног детета / Order of live birth							Age of mother
	укупно Total	прво First	друго Second	треће Third	четврто Fourth	пето и више Fifth and over	непознато Unknown	
РЕПУБЛИКА СРБИЈА / REPUBLIC OF SERBIA								
Укупно	64894	30515	23428	7970	1913	1068	-	Total
Испод 15 г.	44	42	2	-	-	-	-	Under 15
15–19	2580	1968	498	98	16	-	-	15–19
20–24	11124	6811	3147	838	247	81	-	20–24
25–29	19605	10084	6904	1883	464	270	-	25–29
30–34	19506	7622	8237	2762	570	315	-	30–34
35–39	9704	3148	3891	1936	451	278	-	35–39
40–44	2048	706	664	419	146	113	-	40–44
45–49	151	70	50	16	8	7	-	45–49
50 и више г.	15	9	3	3	-	-	-	50 and over
Непознато	117	55	32	15	11	4	-	Unknown
СРБИЈА – СЕВЕР / SRBIJA – SEVER								
Свега	35564	17197	12732	4134	925	576	-	All
Испод 15 г.	25	25	-	-	-	-	-	Under 15
15–19	1169	876	228	58	7	-	-	15–19
20–24	4950	3085	1296	387	131	51	-	20–24
25–29	9941	5445	3290	824	225	157	-	25–29
30–34	11715	5007	4846	1440	253	169	-	30–34
35–39	6303	2203	2583	1166	219	132	-	35–39
40–44	1286	468	441	240	78	59	-	40–44
45–49	96	47	33	8	4	4	-	45–49
50 и више г.	8	5	2	1	-	-	-	50 and over
Непознато	71	36	13	10	8	4	-	Unknown
Београдски регион / Beogradski region								
Свега	18000	9256	6359	1821	372	192	-	All
Испод 15 г.	7	7	-	-	-	-	-	Under 15
15–19	377	292	68	15	2	-	-	15–19
20–24	1877	1249	440	124	42	22	-	20–24
25–29	4679	2861	1377	303	83	55	-	25–29
30–34	6439	3050	2584	657	103	45	-	30–34
35–39	3698	1416	1560	570	102	50	-	35–39
40–44	811	320	295	142	34	20	-	40–44
45–49	63	34	23	4	2	-	-	45–49
50 и више г.	8	5	2	1	-	-	-	50 and over
Непознато	41	22	10	5	4	-	-	Unknown
Регион Војводине / Region Vojvodine								
Свега	17564	7941	6373	2313	553	384	-	All
Испод 15 г.	18	18	-	-	-	-	-	Under 15
15–19	792	584	160	43	5	-	-	15–19
20–24	3073	1836	856	263	89	29	-	20–24
25–29	5262	2584	1913	521	142	102	-	25–29
30–34	5276	1957	2262	783	150	124	-	30–34
35–39	2605	787	1023	596	117	82	-	35–39
40–44	475	148	146	98	44	39	-	40–44
45–49	33	13	10	4	2	4	-	45–49
50 и више г.	-	-	-	-	-	-	-	50 and over
Непознато	30	14	3	5	4	4	-	Unknown
СРБИЈА – ЈУГ / SRBIJA – JUG								
Свега	29330	13318	10696	3836	988	492	-	All
Испод 15 г.	19	17	2	-	-	-	-	Under 15
15–19	1411	1092	270	40	9	-	-	15–19
20–24	6174	3726	1851	451	116	30	-	20–24
25–29	9664	4639	3614	1059	239	113	-	25–29
30–34	7791	2615	3391	1322	317	146	-	30–34
35–39	3401	945	1308	770	232	146	-	35–39
40–44	762	238	223	179	68	54	-	40–44
45–49	55	23	17	8	4	3	-	45–49
50 и више г.	7	4	1	2	-	-	-	50 and over
Непознато	46	19	19	5	3	-	-	Unknown

3.2. ЖИВОРОЂЕНИ ПРЕМА СТАРОСТИ МАЈКЕ И РЕДУ РОЂЕЊА, 2017. (наставак)
LIVE BIRTHS, BY AGE OF MOTHER AND ORDER OF BIRTH, 2017 (continued)

Старост мајке	Ред рођења живорођеног детета / Order of live birth							Age of mother
	укупно Total	прво First	друго Second	треће Third	четврто Fourth	пето и више Fifth and over	непознато Unknown	
Регион Шумадије и Западне Србије / Region Šumadije i Zapadne Srbije								
Свега	16743	7487	6119	2309	569	259	-	All
Испод 15 г.	7	6	1	-	-	-	-	Under 15
15–19	675	553	105	13	4	-	-	15–19
20–24	3372	2046	1037	228	46	15	-	20–24
25–29	5509	2647	2066	633	118	45	-	25–29
30–34	4619	1507	1989	848	202	73	-	30–34
35–39	2028	557	759	467	154	91	-	35–39
40–44	471	143	141	112	41	34	-	40–44
45–49	33	14	10	5	3	1	-	45–49
50 и више г.	4	2	1	1	-	-	-	50 and over
Непознато	25	12	10	2	1	-	-	Unknown
Регион Јужне и Источне Србије / Region Južne i Istočne Srbije								
Свега	12587	5831	4577	1527	419	233	-	All
Испод 15 г.	12	11	1	-	-	-	-	Under 15
15–19	736	539	165	27	5	-	-	15–19
20–24	2802	1680	814	223	70	15	-	20–24
25–29	4155	1992	1548	426	121	68	-	25–29
30–34	3172	1108	1402	474	115	73	-	30–34
35–39	1373	388	549	303	78	55	-	35–39
40–44	291	95	82	67	27	20	-	40–44
45–49	22	9	7	3	1	2	-	45–49
50 и више г.	3	2	-	1	-	-	-	50 and over
Непознато	21	7	9	3	2	-	-	Unknown
Регион Косово и Метохија / Region Kosovo i Metohija								
Свега	All

3.3. ЖИВОРОЂЕНИ ПРЕМА СТАРОСТИ МАЈКЕ И ПОЛУ, 2017.
LIVE BIRTHS, BY AGE OF MOTHER AND SEX, 2017

	Република Србија / Republic of Serbia								Total
	укупно Total	Србија – север / Srbija – sever			Србија – југ / Srbija – jug				
		свега All	Београдски регион Beogradski region	Регион Војводине Region Vojvodine	свега All	Регион Шумадије и Западне Србије Region Šumadije i Zapadne Srbije	Регион Јужне и Источне Србије Region Južne i Istočne Srbije	Регион Косово и Метохија Region Kosovo i Metohija	
Укупно	64894	35564	18000	17564	29330	16743	12587	...	Total
Мушки	33321	18271	9257	9014	15050	8667	6383	...	Male
Женски	31573	17293	8743	8550	14280	8076	6204	...	Female
Испод 15 г.	44	25	7	18	19	7	12	...	All Under 15
Мушки	21	11	3	8	10	3	7	...	Male
Женски	23	14	4	10	9	4	5	...	Female
15–19	2580	1169	377	792	1411	675	736	...	All 15–19
Мушки	1319	615	190	425	704	328	376	...	Male
Женски	1261	554	187	367	707	347	360	...	Female
15	120	72	22	50	48	20	28	...	All 15
Мушки	61	38	12	26	23	11	12	...	Male
Женски	59	34	10	24	25	9	16	...	Female
16	257	120	40	80	137	46	91	...	All 16
Мушки	140	67	20	47	73	25	48	...	Male
Женски	117	53	20	33	64	21	43	...	Female
17	477	233	74	159	244	109	135	...	All 17
Мушки	248	124	40	84	124	59	65	...	Male
Женски	229	109	34	75	120	50	70	...	Female
18	629	295	89	206	334	172	162	...	All 18
Мушки	314	154	45	109	160	77	83	...	Male
Женски	315	141	44	97	174	95	79	...	Female
19	1097	449	152	297	648	328	320	...	All 19
Мушки	556	232	73	159	324	156	168	...	Male
Женски	541	217	79	138	324	172	152	...	Female
20–24	11124	4950	1877	3073	6174	3372	2802	...	All 20–24
Мушки	5675	2521	978	1543	3154	1707	1447	...	Male
Женски	5449	2429	899	1530	3020	1665	1355	...	Female

3.3. ЖИВОРОЂЕНИ ПРЕМА СТАРОСТИ МАЈКЕ И ПОЛУ, 2017. (наставак)
LIVE BIRTHS, BY AGE OF MOTHER AND SEX, 2017 (continued)

		Република Србија / Republic of Serbia									
		укупно Total	Србија – север / Srbija – sever			Србија – југ / Srbija – jug					
			свега All	Београдски регион Beogradski region	Регион Војводине Region Vojvodine	свега All	Регион Шумадије и Западне Србије Region Šumadije i Zapadne Srbije	Регион Јужне и Источне Србије Region Južne i Istočne Srbije	Регион Косово и Метохија Region Kosovo i Metohija		
20	Свега	1564	673	233	440	891	473	418	...	All	20
	Мушки	816	348	128	220	468	248	220	...	Male	
	Женски	748	325	105	220	423	225	198	...	Female	
21	Свега	1857	809	284	525	1048	598	450	...	All	21
	Мушки	924	408	146	262	516	292	224	...	Male	
	Женски	933	401	138	263	532	306	226	...	Female	
22	Свега	2195	952	361	591	1243	663	580	...	All	22
	Мушки	1116	499	183	316	617	333	284	...	Male	
	Женски	1079	453	178	275	626	330	296	...	Female	
23	Свега	2444	1115	408	707	1329	699	630	...	All	23
	Мушки	1230	544	211	333	686	348	338	...	Male	
	Женски	1214	571	197	374	643	351	292	...	Female	
24	Свега	3064	1401	591	810	1663	939	724	...	All	24
	Мушки	1589	722	310	412	867	486	381	...	Male	
	Женски	1475	679	281	398	796	453	343	...	Female	
25–29	Свега	19605	9941	4679	5262	9664	5509	4155	...	All	25–29
	Мушки	9989	5077	2379	2698	4912	2865	2047	...	Male	
	Женски	9616	4864	2300	2564	4752	2644	2108	...	Female	
25	Свега	3374	1470	622	848	1904	1052	852	...	All	25
	Мушки	1751	775	324	451	976	550	426	...	Male	
	Женски	1623	695	298	397	928	502	426	...	Female	
26	Свега	3794	1858	847	1011	1936	1104	832	...	All	26
	Мушки	1936	944	422	522	992	579	413	...	Male	
	Женски	1858	914	425	489	944	525	419	...	Female	
27	Свега	3826	1965	946	1019	1861	1038	823	...	All	27
	Мушки	1941	1007	486	521	934	534	400	...	Male	
	Женски	1885	958	460	498	927	504	423	...	Female	
28	Свега	4176	2203	1049	1154	1973	1121	852	...	All	28
	Мушки	2134	1131	536	595	1003	582	421	...	Male	
	Женски	2042	1072	513	559	970	539	431	...	Female	
29	Свега	4435	2445	1215	1230	1990	1194	796	...	All	29
	Мушки	2227	1220	611	609	1007	620	387	...	Male	
	Женски	2208	1225	604	621	983	574	409	...	Female	
30–34	Свега	19506	11715	6439	5276	7791	4619	3172	...	All	30–34
	Мушки	10192	6070	3325	2745	4122	2486	1636	...	Male	
	Женски	9314	5645	3114	2531	3669	2133	1536	...	Female	
30	Свега	4372	2516	1312	1204	1856	1082	774	...	All	30
	Мушки	2262	1295	678	617	967	565	402	...	Male	
	Женски	2110	1221	634	587	889	517	372	...	Female	
31	Свега	4181	2470	1301	1169	1711	1002	709	...	All	31
	Мушки	2189	1277	678	599	912	553	359	...	Male	
	Женски	1992	1193	623	570	799	449	350	...	Female	
32	Свега	3922	2356	1291	1065	1566	959	607	...	All	32
	Мушки	2029	1187	661	526	842	525	317	...	Male	
	Женски	1893	1169	630	539	724	434	290	...	Female	
33	Свега	3711	2251	1271	980	1460	881	579	...	All	33
	Мушки	1937	1171	651	520	766	471	295	...	Male	
	Женски	1774	1080	620	460	694	410	284	...	Female	
34	Свега	3320	2122	1264	858	1198	695	503	...	All	34
	Мушки	1775	1140	657	483	635	372	263	...	Male	
	Женски	1545	982	607	375	563	323	240	...	Female	
35–39	Свега	9704	6303	3698	2605	3401	2028	1373	...	All	35–39
	Мушки	4937	3205	1890	1315	1732	1031	701	...	Male	
	Женски	4767	3098	1808	1290	1669	997	672	...	Female	
40–44	Свега	2048	1286	811	475	762	471	291	...	All	40–44
	Мушки	1053	691	436	255	362	217	145	...	Male	
	Женски	995	595	375	220	400	254	146	...	Female	
45–49	Свега	151	96	63	33	55	33	22	...	All	45–49
	Мушки	73	43	28	15	30	17	13	...	Male	
	Женски	78	53	35	18	25	16	9	...	Female	
50 и више г.	Свега	15	8	8	-	7	4	3	...	All	50 and over
	Мушки	6	6	6	-	-	-	-	...	Male	
	Женски	9	2	2	-	7	4	3	...	Female	
Непознато	Свега	117	71	41	30	46	25	21	...	All	Unknown
	Мушки	56	32	22	10	24	13	11	...	Male	
	Женски	61	39	19	20	22	12	10	...	Female	

3.4. ЖИВОРОЂЕНИ ПРЕМА СТАРОСТИ МАЈКЕ, РЕДУ РОЂЕЊА ДЕТЕТА И НАЈВИШОЈ ЗАВРШЕНОЈ ШКОЛИ МАЈКЕ, 2017.
LIVE BIRTHS, BY AGE OF MOTHER, ORDER OF BIRTH AND HIGHEST EDUCATIONAL ATTAINMENT OF MOTHER, 2017

Старост мајке и ред рођења детета	Укупно Total	Школска спрема мајке / Educational attainment of mother							непознато Unknown	Age of mother and order of birth of child
		без школе Without education	непотпуна основна школа Incomplete primary education	основна школа Primary education	средња школа Secondary education	виша школа High education	висока школа Higher education			
РЕПУБЛИКА СРБИЈА / REPUBLIC OF SERBIA										
Укупно	64894	1179	1199	6057	31387	3390	21359	323	Total	
Прво	30515	251	347	1991	14655	1472	11574	225	First	
Друго	23428	221	286	1820	11505	1538	7992	66	Second	
Треће	7970	227	244	1342	4238	321	1583	15	Third	
Четврто	1913	212	166	586	714	48	175	12	Fourth	
Пето и више	1068	268	156	318	275	11	35	5	Fifth and over	
Непознато	-	-	-	-	-	-	-	-	Unknown	
Испод 15 г.									Under 15	
Свега	44	13	18	10	-	-	-	3	All	
15-19									15-19	
Свега	2580	242	347	1130	826	-	-	35	All	
Прво	1968	135	198	850	756	-	-	29	First	
Друго	498	64	116	243	69	-	-	6	Second	
Треће	98	34	27	36	1	-	-	-	Third	
Четврто	16	9	6	1	-	-	-	-	Fourth	
Пето и више	-	-	-	-	-	-	-	-	Fifth and over	
Непознато	-	-	-	-	-	-	-	-	Unknown	
20-24									20-24	
Свега	11124	347	390	1729	7708	227	672	51	All	
Прво	6811	58	78	571	5289	185	595	35	First	
Друго	3147	90	119	688	2128	40	75	7	Second	
Треће	838	97	123	343	266	1	2	6	Third	
Четврто	247	72	52	102	19	1	-	1	Fourth	
Пето и више	81	30	18	25	6	-	-	2	Fifth and over	
Непознато	-	-	-	-	-	-	-	-	Unknown	
25-29									25-29	
Свега	19605	283	224	1449	10222	868	6464	95	All	
Прво	10084	27	26	296	4651	493	4525	66	First	
Друго	6904	38	35	456	4235	345	1772	23	Second	
Треће	1883	58	51	432	1157	27	157	1	Third	
Четврто	464	70	58	182	141	2	9	2	Fourth	
Пето и више	270	90	54	83	38	1	1	3	Fifth and over	
Непознато	-	-	-	-	-	-	-	-	Unknown	
30-34									30-34	
Свега	19506	180	127	992	7936	1432	8768	71	All	
Прво	7622	9	11	156	2567	506	4324	49	First	
Друго	8237	18	10	284	3384	762	3765	14	Second	
Треће	2762	27	25	307	1632	144	622	5	Third	
Четврто	570	39	33	157	269	17	52	3	Fourth	
Пето и више	315	87	48	88	84	3	5	5	Fifth and over	
Непознато	-	-	-	-	-	-	-	-	Unknown	
35-39									35-39	
Свега	9704	73	68	554	3765	727	4476	41	All	
Прво	3148	4	10	70	1104	234	1702	24	First	
Друго	3891	6	4	115	1408	333	2015	10	Second	
Треће	1936	6	15	166	957	133	656	3	Third	
Четврто	451	14	14	109	201	23	86	4	Fourth	
Пето и више	278	43	25	94	95	4	17	-	Fifth and over	
Непознато	-	-	-	-	-	-	-	-	Unknown	
40-44									40-44	
Свега	2048	20	17	158	847	123	875	8	All	
Прво	706	3	1	25	256	50	365	6	First	
Друго	664	1	1	26	253	50	333	-	Second	
Треће	419	-	2	52	210	16	139	-	Third	
Четврто	146	3	3	30	77	4	27	2	Fourth	
Пето и више	113	13	10	25	51	3	11	-	Fifth and over	
Непознато	-	-	-	-	-	-	-	-	Unknown	
45-49									45-49	
Свега	151	3	-	14	52	8	74	-	All	
Прво	70	-	-	4	19	4	43	-	First	
Друго	50	-	-	3	18	4	25	-	Second	
Треће	16	-	-	3	9	-	4	-	Third	
Четврто	8	-	-	2	5	-	1	-	Fourth	
Пето и више	7	3	-	2	1	-	1	-	Fifth and over	
Непознато	-	-	-	-	-	-	-	-	Unknown	
50 и више г.									50 and over	
Свега	15	-	-	1	1	-	13	-	All	
Прво	9	-	-	-	1	-	8	-	First	
Друго	3	-	-	-	-	-	3	-	Second	
Треће	3	-	-	1	-	-	2	-	Third	
Четврто	-	-	-	-	-	-	-	-	Fourth	
Пето и више	-	-	-	-	-	-	-	-	Fifth and over	
Непознато	-	-	-	-	-	-	-	-	Unknown	
Непознато									Unknown	
Свега	117	18	8	20	30	5	17	19	All	

3.4. ЖИВОРОЂЕНИ ПРЕМА СТАРОСТИ МАЈКЕ, РЕДУ РОЂЕЊА ДЕТЕТА И НАЈВИШОЈ ЗАВРШЕНОЈ ШКОЛИ МАЈКЕ, 2017. (наставак)
LIVE BIRTHS, BY AGE OF MOTHER, ORDER OF BIRTH AND HIGHEST EDUCATIONAL ATTAINMENT OF MOTHER, 2017 (continued)

Старост мајке и ред рођења детета	Укупно Total	Школска спрема мајке / Educational attainment of mother							непознато Unknown	Age of mother and order of birth of child
		без школе Without education	непотпуна основна школа Incomplete primary education	основна школа Primary education	средња школа Secondary education	виша школа High education	висока школа Higher education			
СРБИЈА – СЕВЕР / SRBIJA – SEVER										
Свега	35564	622	670	2605	15909	1858	13810	90		All
Прво	17197	139	202	896	7570	817	7496	77		First
Друго	12732	108	144	771	5747	825	5131	6		Second
Треће	4134	104	136	542	2113	181	1054	4		Third
Четврто	925	114	90	240	338	31	110	2		Fourth
Пето и више	576	157	98	156	141	4	19	1		Fifth and over
Непознато	-	-	-	-	-	-	-	-		Unknown
Испод 15 г.										Under 15
Свега	25	7	12	6	-	-	-	-		All
15–19										15-19
Свега	1169	124	203	501	331	-	-	10		All
Прво	876	72	123	376	297	-	-	8		First
Друго	228	34	59	99	34	-	-	2		Second
Треће	58	15	18	25	-	-	-	-		Third
Четврто	7	3	3	1	-	-	-	-		Fourth
Пето и више	-	-	-	-	-	-	-	-		Fifth and over
Непознато	-	-	-	-	-	-	-	-		Unknown
20–24										20-24
Свега	4950	166	216	797	3339	97	324	11		All
Прво	3085	29	42	278	2361	78	287	10		First
Друго	1296	42	60	292	850	17	35	-		Second
Треће	387	39	70	160	114	1	2	1		Third
Четврто	131	38	33	50	9	1	-	-		Fourth
Пето и више	51	18	11	17	5	-	-	-		Fifth and over
Непознато	-	-	-	-	-	-	-	-		Unknown
25–29										25-29
Свега	9941	159	124	585	5100	427	3526	20		All
Прво	5445	16	10	117	2481	261	2542	18		First
Друго	3290	18	18	191	2018	152	892	1		Second
Треће	824	27	29	153	515	13	87	-		Third
Четврто	225	42	30	83	64	1	5	-		Fourth
Пето и више	157	56	37	41	22	-	-	1		Fifth and over
Непознато	-	-	-	-	-	-	-	-		Unknown
30–34										30-34
Свега	11715	105	70	404	4415	786	5914	21		All
Прво	5007	7	5	71	1571	287	3046	20		First
Друго	4846	11	5	129	1863	410	2428	-		Second
Треће	1440	16	12	111	817	74	409	1		Third
Четврто	253	20	16	54	121	13	29	-		Fourth
Пето и више	169	51	32	39	43	2	2	-		Fifth and over
Непознато	-	-	-	-	-	-	-	-		Unknown
35–39										35-39
Свега	6303	34	33	229	2213	466	3312	16		All
Прво	2203	3	7	34	692	161	1294	12		First
Друго	2583	1	1	51	829	210	1490	1		Second
Треће	1166	3	6	68	541	82	464	2		Third
Четврто	219	7	8	34	102	13	54	1		Fourth
Пето и више	132	20	11	42	49	-	10	-		Fifth and over
Непознато	-	-	-	-	-	-	-	-		Unknown
40–44										40-44
Свега	1286	11	8	70	466	76	650	5		All
Прво	468	1	1	9	149	27	277	4		First
Друго	441	1	-	9	138	33	260	-		Second
Треће	240	-	1	23	119	11	86	-		Third
Четврто	78	-	-	15	38	3	21	1		Fourth
Пето и више	59	9	6	14	22	2	6	-		Fifth and over
Непознато	-	-	-	-	-	-	-	-		Unknown
45–49										45-49
Свега	96	1	-	5	25	4	61	-		All
Прво	47	-	-	1	9	3	34	-		First
Друго	33	-	-	-	11	1	21	-		Second
Треће	8	-	-	1	3	-	4	-		Third
Четврто	4	-	-	1	2	-	1	-		Fourth
Пето и више	4	1	-	2	-	-	1	-		Fifth and over
Непознато	-	-	-	-	-	-	-	-		Unknown
50 и више г.										50 and over
Свега	8	-	-	-	-	-	8	-		All
Прво	5	-	-	-	-	-	5	-		First
Друго	2	-	-	-	-	-	2	-		Second
Треће	1	-	-	-	-	-	1	-		Third
Четврто	-	-	-	-	-	-	-	-		Fourth
Пето и више	-	-	-	-	-	-	-	-		Fifth and over
Непознато	-	-	-	-	-	-	-	-		Unknown
Непознато										Unknown
Свега	71	15	4	8	20	2	15	7		All

3.4. ЖИВОРОЂЕНИ ПРЕМА СТАРОСТИ МАЈКЕ, РЕДУ РОЂЕЊА ДЕТЕТА И НАЈВИШОЈ ЗАВРШЕНОЈ ШКОЛИ МАЈКЕ, 2017. (наставак)
LIVE BIRTHS, BY AGE OF MOTHER, ORDER OF BIRTH AND HIGHEST EDUCATIONAL ATTAINMENT OF MOTHER, 2017 (continued)

Старост мајке и ред рођења детета	Укупно Total	Школска спрема мајке / Educational attainment of mother							непознато Unknown	Age of mother and order of birth of child
		без школе Without education	непотпуна основна школа Incomplete primary education	основна школа Primary education	средња школа Secondary education	виша школа High education	висока школа Higher education			
Београдски регион / Beogradski region										
Свега	18000	278	173	723	7094	1115	8596	21	All	
Прво	9256	68	55	286	3576	498	4755	18	First	
Друго	6359	46	31	188	2484	503	3106	1	Second	
Треће	1821	41	33	139	856	101	650	1	Third	
Четврто	372	55	24	76	133	12	71	1	Fourth	
Пето и више	192	68	30	34	45	1	14	-	Fifth and over	
Непознато	-	-	-	-	-	-	-	-	Unknown	
Испод 15 г.									Under 15	
Свега	7	4	1	2	-	-	-	-	All	
15-19									15-19	
Свега	377	66	48	144	114	-	-	5	All	
Прво	292	39	35	110	103	-	-	5	First	
Друго	68	18	10	29	11	-	-	-	Second	
Треће	15	7	3	5	-	-	-	-	Third	
Четврто	2	2	-	-	-	-	-	-	Fourth	
Пето и више	-	-	-	-	-	-	-	-	Fifth and over	
Непознато	-	-	-	-	-	-	-	-	Unknown	
20-24									20-24	
Свега	1877	66	63	214	1309	49	175	1	All	
Прво	1249	11	12	88	949	37	152	-	First	
Друго	440	18	16	61	312	12	21	-	Second	
Треће	124	14	20	44	43	-	2	1	Third	
Четврто	42	13	9	17	3	-	-	-	Fourth	
Пето и више	22	10	6	4	2	-	-	-	Fifth and over	
Непознато	-	-	-	-	-	-	-	-	Unknown	
25-29									25-29	
Свега	4679	75	31	177	2195	229	1967	5	All	
Прво	2861	10	3	44	1178	144	1477	5	First	
Друго	1377	5	4	51	796	80	441	-	Second	
Треће	303	13	5	42	193	5	45	-	Third	
Четврто	83	19	9	28	23	-	4	-	Fourth	
Пето и више	55	28	10	12	5	-	-	-	Fifth and over	
Непознато	-	-	-	-	-	-	-	-	Unknown	
30-34									30-34	
Свега	6439	40	20	101	2077	488	3709	4	All	
Прво	3050	2	1	24	835	187	1997	4	First	
Друго	2584	2	1	31	854	255	1441	-	Second	
Треће	657	5	4	25	330	40	253	-	Third	
Четврто	103	13	4	17	47	6	16	-	Fourth	
Пето и више	45	18	10	4	11	-	2	-	Fifth and over	
Непознато	-	-	-	-	-	-	-	-	Unknown	
35-39									35-39	
Свега	3698	19	8	63	1106	293	2208	1	All	
Прво	1416	1	2	15	400	106	891	1	First	
Друго	1560	1	-	14	421	133	991	-	Second	
Треће	570	1	1	16	222	49	281	-	Third	
Четврто	102	5	2	8	45	5	37	-	Fourth	
Пето и више	50	11	3	10	18	-	8	-	Fifth and over	
Непознато	-	-	-	-	-	-	-	-	Unknown	
40-44									40-44	
Свега	811	2	2	18	262	50	475	2	All	
Прво	320	-	1	1	97	21	199	1	First	
Друго	295	1	-	2	79	20	193	-	Second	
Треће	142	-	-	7	63	7	65	-	Third	
Четврто	34	-	-	4	14	1	14	1	Fourth	
Пето и више	20	1	1	4	9	1	4	-	Fifth and over	
Непознато	-	-	-	-	-	-	-	-	Unknown	
45-49									45-49	
Свега	63	-	-	1	18	4	40	-	All	
Прво	34	-	-	-	8	3	23	-	First	
Друго	23	-	-	-	7	1	15	-	Second	
Треће	4	-	-	-	2	-	2	-	Third	
Четврто	2	-	-	1	1	-	-	-	Fourth	
Пето и више	-	-	-	-	-	-	-	-	Fifth and over	
Непознато	-	-	-	-	-	-	-	-	Unknown	
50 и више г.									50 and over	
Свега	8	-	-	-	-	-	8	-	All	
Прво	5	-	-	-	-	-	5	-	First	
Друго	2	-	-	-	-	-	2	-	Second	
Треће	1	-	-	-	-	-	1	-	Third	
Четврто	-	-	-	-	-	-	-	-	Fourth	
Пето и више	-	-	-	-	-	-	-	-	Fifth and over	
Непознато	-	-	-	-	-	-	-	-	Unknown	
Непознато									Unknown	
Свега	41	6	-	3	13	2	14	3	All	

3.4. ЖИВОРОЂЕНИ ПРЕМА СТАРОСТИ МАЈКЕ, РЕДУ РОЂЕЊА ДЕТЕТА И НАЈВИШОЈ ЗАВРШЕНОЈ ШКОЛИ МАЈКЕ, 2017. (наставак)
LIVE BIRTHS, BY AGE OF MOTHER, ORDER OF BIRTH AND HIGHEST EDUCATIONAL ATTAINMENT OF MOTHER, 2017 (continued)

Старост мајке и ред рођења детета	Укупно Total	Школска спрема мајке / Educational attainment of mother							непознато Unknown	Age of mother and order of birth of child
		без школе Without education	непотпуна основна школа Incomplete primary education	основна школа Primary education	средња школа Secondary education	виша школа High education	висока школа Higher education			
Регион Војводине / Region Vojvodine										
Свега	17564	344	497	1882	8815	743	5214	69		All
Прво	7941	71	147	610	3994	319	2741	59		First
Друго	6373	62	113	583	3263	322	2025	5		Second
Треће	2313	63	103	403	1257	80	404	3		Third
Четврто	553	59	66	164	205	19	39	1		Fourth
Пето и више	384	89	68	122	96	3	5	1		Fifth and over
Непознато	-	-	-	-	-	-	-	-		Unknown
Испод 15 г.										Under 15
Свега	18	3	11	4	-	-	-	-		All
15-19										15-19
Свега	792	58	155	357	217	-	-	5		All
Прво	584	33	88	266	194	-	-	3		First
Друго	160	16	49	70	23	-	-	2		Second
Треће	43	8	15	20	-	-	-	-		Third
Четврто	5	1	3	1	-	-	-	-		Fourth
Пето и више	-	-	-	-	-	-	-	-		Fifth and over
Непознато	-	-	-	-	-	-	-	-		Unknown
20-24										20-24
Свега	3073	100	153	583	2030	48	149	10		All
Прво	1836	18	30	190	1412	41	135	10		First
Друго	856	24	44	231	538	5	14	-		Second
Треће	263	25	50	116	71	1	-	-		Third
Четврто	89	25	24	33	6	1	-	-		Fourth
Пето и више	29	8	5	13	3	-	-	-		Fifth and over
Непознато	-	-	-	-	-	-	-	-		Unknown
25-29										25-29
Свега	5262	84	93	408	2905	198	1559	15		All
Прво	2584	6	7	73	1303	117	1065	13		First
Друго	1913	13	14	140	1222	72	451	1		Second
Треће	521	14	24	111	322	8	42	-		Third
Четврто	142	23	21	55	41	1	1	-		Fourth
Пето и више	102	28	27	29	17	-	-	1		Fifth and over
Непознато	-	-	-	-	-	-	-	-		Unknown
30-34										30-34
Свега	5276	65	50	303	2338	298	2205	17		All
Прво	1957	5	4	47	736	100	1049	16		First
Друго	2262	9	4	98	1009	155	987	-		Second
Треће	783	11	8	86	487	34	156	1		Third
Четврто	150	7	12	37	74	7	13	-		Fourth
Пето и више	124	33	22	35	32	2	-	-		Fifth and over
Непознато	-	-	-	-	-	-	-	-		Unknown
35-39										35-39
Свега	2605	15	25	166	1107	173	1104	15		All
Прво	787	2	5	19	292	55	403	11		First
Друго	1023	-	1	37	408	77	499	1		Second
Треће	596	2	5	52	319	33	183	2		Third
Четврто	117	2	6	26	57	8	17	1		Fourth
Пето и више	82	9	8	32	31	-	2	-		Fifth and over
Непознато	-	-	-	-	-	-	-	-		Unknown
40-44										40-44
Свега	475	9	6	52	204	26	175	3		All
Прво	148	1	-	8	52	6	78	3		First
Друго	146	-	-	7	59	13	67	-		Second
Треће	98	-	1	16	56	4	21	-		Third
Четврто	44	-	-	11	24	2	7	-		Fourth
Пето и више	39	8	5	10	13	1	2	-		Fifth and over
Непознато	-	-	-	-	-	-	-	-		Unknown
45-49										45-49
Свега	33	1	-	4	7	-	21	-		All
Прво	13	-	-	1	1	-	11	-		First
Друго	10	-	-	-	4	-	6	-		Second
Треће	4	-	-	1	1	-	2	-		Third
Четврто	2	-	-	-	1	-	1	-		Fourth
Пето и више	4	1	-	2	-	-	1	-		Fifth and over
Непознато	-	-	-	-	-	-	-	-		Unknown
50 и више г.										50 and over
Свега	-	-	-	-	-	-	-	-		All
Прво	-	-	-	-	-	-	-	-		First
Друго	-	-	-	-	-	-	-	-		Second
Треће	-	-	-	-	-	-	-	-		Third
Четврто	-	-	-	-	-	-	-	-		Fourth
Пето и више	-	-	-	-	-	-	-	-		Fifth and over
Непознато	-	-	-	-	-	-	-	-		Unknown
Непознато										Unknown
Свега	30	9	4	5	7	-	1	4		All

3.4. ЖИВОРОЂЕНИ ПРЕМА СТАРОСТИ МАЈКЕ, РЕДУ РОЂЕЊА ДЕТЕТА И НАЈВИШОЈ ЗАВРШЕНОЈ ШКОЛИ МАЈКЕ, 2017. (наставак)
LIVE BIRTHS, BY AGE OF MOTHER, ORDER OF BIRTH AND HIGHEST EDUCATIONAL ATTAINMENT OF MOTHER, 2017 (continued)

Старост мајке и ред рођења детета	Укупно Total	Школска спрема мајке / Educational attainment of mother							непознато Unknown	Age of mother and order of birth of child
		без школе Without education	непотпуна основна школа Incomplete primary education	основна школа Primary education	средња школа Secondary education	виша школа High education	висока школа Higher education			
СРБИЈА – ЈУГ / SRBIJA – JUG										
Свега	29330	557	529	3452	15478	1532	7549	233		All
Прво	13318	112	145	1095	7085	655	4078	148		First
Друго	10696	113	142	1049	5758	713	2861	60		Second
Треће	3836	123	108	800	2125	140	529	11		Third
Четврто	988	98	76	346	376	17	65	10		Fourth
Пето и више	492	111	58	162	134	7	16	4		Fifth and over
Непознато	-	-	-	-	-	-	-	-		Unknown
Испод 15 г.										Under 15
Свега	19	6	6	4	-	-	-	3		All
15–19										15-19
Свега	1411	118	144	629	495	-	-	25		All
Прво	1092	63	75	474	459	-	-	21		First
Друго	270	30	57	144	35	-	-	4		Second
Треће	40	19	9	11	1	-	-	-		Third
Четврто	9	6	3	-	-	-	-	-		Fourth
Пето и више	-	-	-	-	-	-	-	-		Fifth and over
Непознато	-	-	-	-	-	-	-	-		Unknown
20–24										20-24
Свега	6174	181	174	932	4369	130	348	40		All
Прво	3726	29	36	293	2928	107	308	25		First
Друго	1851	48	59	396	1278	23	40	7		Second
Треће	451	58	53	183	152	-	-	5		Third
Четврто	116	34	19	52	10	-	-	1		Fourth
Пето и више	30	12	7	8	1	-	-	2		Fifth and over
Непознато	-	-	-	-	-	-	-	-		Unknown
25–29										25-29
Свега	9664	124	100	864	5122	441	2938	75		All
Прво	4639	11	16	179	2170	232	1983	48		First
Друго	3614	20	17	265	2217	193	880	22		Second
Треће	1059	31	22	279	642	14	70	1		Third
Четврто	239	28	28	99	77	1	4	2		Fourth
Пето и више	113	34	17	42	16	1	1	2		Fifth and over
Непознато	-	-	-	-	-	-	-	-		Unknown
30–34										30-34
Свега	7791	75	57	588	3521	646	2854	50		All
Прво	2615	2	6	85	996	219	1278	29		First
Друго	3391	7	5	155	1521	352	1337	14		Second
Треће	1322	11	13	196	815	70	213	4		Third
Четврто	317	19	17	103	148	4	23	3		Fourth
Пето и више	146	36	16	49	41	1	3	-		Fifth and over
Непознато	-	-	-	-	-	-	-	-		Unknown
35–39										35-39
Свега	3401	39	35	325	1552	261	1164	25		All
Прво	945	1	3	36	412	73	408	12		First
Друго	1308	5	3	64	579	123	525	9		Second
Треће	770	3	9	98	416	51	192	1		Third
Четврто	232	7	6	75	99	10	32	3		Fourth
Пето и више	146	23	14	52	46	4	7	-		Fifth and over
Непознато	-	-	-	-	-	-	-	-		Unknown
40–44										40-44
Свега	762	9	9	88	381	47	225	3		All
Прво	238	2	-	16	107	23	88	2		First
Друго	223	-	1	17	115	17	73	-		Second
Треће	179	-	1	29	91	5	53	-		Third
Четврто	68	3	3	15	39	1	6	1		Fourth
Пето и више	54	4	4	11	29	1	5	-		Fifth and over
Непознато	-	-	-	-	-	-	-	-		Unknown
45–49										45-49
Свега	55	2	-	9	27	4	13	-		All
Прво	23	-	-	3	10	1	9	-		First
Друго	17	-	-	3	7	3	4	-		Second
Треће	8	-	-	2	6	-	-	-		Third
Четврто	4	-	-	1	3	-	-	-		Fourth
Пето и више	3	2	-	-	1	-	-	-		Fifth and over
Непознато	-	-	-	-	-	-	-	-		Unknown
50 и више г.										50 and over
Свега	7	-	-	1	1	-	5	-		All
Прво	4	-	-	-	1	-	3	-		First
Друго	1	-	-	-	-	-	1	-		Second
Треће	2	-	-	1	-	-	1	-		Third
Четврто	-	-	-	-	-	-	-	-		Fourth
Пето и више	-	-	-	-	-	-	-	-		Fifth and over
Непознато	-	-	-	-	-	-	-	-		Unknown
Непознато										Unknown
Свега	46	3	4	12	10	3	2	12		All

3.4. ЖИВОРОЂЕНИ ПРЕМА СТАРОСТИ МАЈКЕ, РЕДУ РОЂЕЊА ДЕТЕТА И НАЈВИШОЈ ЗАВРШЕНОЈ ШКОЛИ МАЈКЕ, 2017. (наставак)
LIVE BIRTHS, BY AGE OF MOTHER, ORDER OF BIRTH AND HIGHEST EDUCATIONAL ATTAINMENT OF MOTHER, 2017 (continued)

Старост мајке и ред рођења детета	Укупно Total	Школска спрема мајке / Educational attainment of mother							непознато Unknown	Age of mother and order of birth of child
		без школе Without education	непотпуна основна школа Incomplete primary education	основна школа Primary education	средња школа Secondary education	виша школа High education	висока школа Higher education			
Регион Шумадије и Западне Србије / Region Šumadije i Zapadne Srbije										
Свега	16743	179	152	1863	9178	915	4372	84	All	
Прво	7487	38	35	547	4137	414	2261	55	First	
Друго	6119	34	42	568	3347	408	1692	28	Second	
Треће	2309	36	28	457	1349	79	359	1	Third	
Четврто	569	28	22	202	259	10	48	-	Fourth	
Пето и више	259	43	25	89	86	4	12	-	Fifth and over	
Непознато	-	-	-	-	-	-	-	-	Unknown	
Испод 15 г.									Under 15	
Свега	7	3	1	1	-	-	-	2	All	
15-19									15-19	
Свега	675	33	31	322	283	-	-	6	All	
Прво	553	17	16	250	265	-	-	5	First	
Друго	105	8	12	67	17	-	-	1	Second	
Треће	13	6	1	5	1	-	-	-	Third	
Четврто	4	2	2	-	-	-	-	-	Fourth	
Пето и више	-	-	-	-	-	-	-	-	Fifth and over	
Непознато	-	-	-	-	-	-	-	-	Unknown	
20-24									20-24	
Свега	3372	58	51	477	2500	88	187	11	All	
Прво	2046	11	9	135	1640	77	165	9	First	
Друго	1037	15	20	212	756	11	22	1	Second	
Треће	228	15	14	101	97	-	-	1	Third	
Четврто	46	9	5	26	6	-	-	-	Fourth	
Пето и више	15	8	3	3	1	-	-	-	Fifth and over	
Непознато	-	-	-	-	-	-	-	-	Unknown	
25-29									25-29	
Свега	5509	36	30	458	2975	268	1713	29	All	
Прво	2647	3	5	86	1276	144	1115	18	First	
Друго	2066	7	6	142	1245	112	543	11	Second	
Треће	633	9	7	159	395	11	52	-	Third	
Четврто	118	7	4	53	50	1	3	-	Fourth	
Пето и више	45	10	8	18	9	-	-	-	Fifth and over	
Непознато	-	-	-	-	-	-	-	-	Unknown	
30-34									30-34	
Свега	4619	25	17	338	2175	382	1662	20	All	
Прво	1507	2	2	42	611	127	712	11	First	
Друго	1989	2	3	85	898	211	781	9	Second	
Треће	848	5	2	119	532	41	149	-	Third	
Четврто	202	6	4	67	106	2	17	-	Fourth	
Пето и више	73	10	6	25	28	1	3	-	Fifth and over	
Непознато	-	-	-	-	-	-	-	-	Unknown	
35-39									35-39	
Свега	2028	15	17	205	968	144	673	6	All	
Прво	557	1	1	20	267	50	216	2	First	
Друго	759	-	1	43	346	63	302	4	Second	
Треће	467	1	3	59	256	23	125	-	Third	
Четврто	154	2	5	49	67	6	25	-	Fourth	
Пето и више	91	11	7	34	32	2	5	-	Fifth and over	
Непознато	-	-	-	-	-	-	-	-	Unknown	
40-44									40-44	
Свега	471	6	3	46	257	30	128	1	All	
Прво	143	2	-	8	69	16	47	1	First	
Друго	141	-	-	12	79	8	42	-	Second	
Треће	112	-	-	11	65	4	32	-	Third	
Четврто	41	1	2	6	28	1	3	-	Fourth	
Пето и више	34	3	1	9	16	1	4	-	Fifth and over	
Непознато	-	-	-	-	-	-	-	-	Unknown	
45-49									45-49	
Свега	33	1	-	9	15	2	6	-	All	
Прво	14	-	-	3	6	-	5	-	First	
Друго	10	-	-	3	4	2	1	-	Second	
Треће	5	-	-	2	3	-	-	-	Third	
Четврто	3	-	-	1	2	-	-	-	Fourth	
Пето и више	1	1	-	-	-	-	-	-	Fifth and over	
Непознато	-	-	-	-	-	-	-	-	Unknown	
50 и више г.									50 and over	
Свега	4	-	-	-	1	-	3	-	All	
Прво	2	-	-	-	1	-	1	-	First	
Друго	1	-	-	-	-	-	1	-	Second	
Треће	1	-	-	-	-	-	1	-	Third	
Четврто	-	-	-	-	-	-	-	-	Fourth	
Пето и више	-	-	-	-	-	-	-	-	Fifth and over	
Непознато	-	-	-	-	-	-	-	-	Unknown	
Непознато									Unknown	
Свега	25	2	2	7	4	1	-	9	All	

3.4. ЖИВОРОЂЕНИ ПРЕМА СТАРОСТИ МАЈКЕ, РЕДУ РОЂЕЊА ДЕТЕТА И НАЈВИШОЈ ЗАВРШЕНОЈ ШКОЛИ МАЈКЕ, 2017. (наставак)
LIVE BIRTHS, BY AGE OF MOTHER, ORDER OF BIRTH AND HIGHEST EDUCATIONAL ATTAINMENT OF MOTHER, 2017 (continued)

Старост мајке и ред рођења детета	Укупно Total	Школска спрема мајке / Educational attainment of mother							непознато Unknown	Age of mother and order of birth of child
		без школе Without education	непотпуна основна школа Incomplete primary education	основна школа Primary education	средња школа Secondary education	виша школа High education	висока школа Higher education			
Регион Јужне и Источне Србије / Region Južne i Istočne Srbije										
Свега	12587	378	377	1589	6300	617	3177	149		All
Прво	5831	74	110	548	2948	241	1817	93		First
Друго	4577	79	100	481	2411	305	1169	32		Second
Треће	1527	87	80	343	776	61	170	10		Third
Четврто	419	70	54	144	117	7	17	10		Fourth
Пето и више	233	68	33	73	48	3	4	4		Fifth and over
Непознато	-	-	-	-	-	-	-	-		Unknown
Испод 15 г.										Under 15
Свега	12	3	5	3	-	-	-	1		All
15–19										15-19
Свега	736	85	113	307	212	-	-	19		All
Прво	539	46	59	224	194	-	-	16		First
Друго	165	22	45	77	18	-	-	3		Second
Треће	27	13	8	6	-	-	-	-		Third
Четврто	5	4	1	-	-	-	-	-		Fourth
Пето и више	-	-	-	-	-	-	-	-		Fifth and over
Непознато	-	-	-	-	-	-	-	-		Unknown
20–24										20-24
Свега	2802	123	123	455	1869	42	161	29		All
Прво	1680	18	27	158	1288	30	143	16		First
Друго	814	33	39	184	522	12	18	6		Second
Треће	223	43	39	82	55	-	-	4		Third
Четврто	70	25	14	26	4	-	-	1		Fourth
Пето и више	15	4	4	5	-	-	-	2		Fifth and over
Непознато	-	-	-	-	-	-	-	-		Unknown
25–29										25-29
Свега	4155	88	70	406	2147	173	1225	46		All
Прво	1992	8	11	93	894	88	868	30		First
Друго	1548	13	11	123	972	81	337	11		Second
Треће	426	22	15	120	247	3	18	1		Third
Четврто	121	21	24	46	27	-	1	2		Fourth
Пето и више	68	24	9	24	7	1	1	2		Fifth and over
Непознато	-	-	-	-	-	-	-	-		Unknown
30–34										30-34
Свега	3172	50	40	250	1346	264	1192	30		All
Прво	1108	-	4	43	385	92	566	18		First
Друго	1402	5	2	70	623	141	556	5		Second
Треће	474	6	11	77	283	29	64	4		Third
Четврто	115	13	13	36	42	2	6	3		Fourth
Пето и више	73	26	10	24	13	-	-	-		Fifth and over
Непознато	-	-	-	-	-	-	-	-		Unknown
35–39										35-39
Свега	1373	24	18	120	584	117	491	19		All
Прво	388	-	2	16	145	23	192	10		First
Друго	549	5	2	21	233	60	223	5		Second
Треће	303	2	6	39	160	28	67	1		Third
Четврто	78	5	1	26	32	4	7	3		Fourth
Пето и више	55	12	7	18	14	2	2	-		Fifth and over
Непознато	-	-	-	-	-	-	-	-		Unknown
40–44										40-44
Свега	291	3	6	42	124	17	97	2		All
Прво	95	-	-	8	38	7	41	1		First
Друго	82	-	1	5	36	9	31	-		Second
Треће	67	-	1	18	26	1	21	-		Third
Четврто	27	2	1	9	11	-	3	1		Fourth
Пето и више	20	1	3	2	13	-	1	-		Fifth and over
Непознато	-	-	-	-	-	-	-	-		Unknown
45–49										45-49
Свега	22	1	-	-	12	2	7	-		All
Прво	9	-	-	-	4	1	4	-		First
Друго	7	-	-	-	3	1	3	-		Second
Треће	3	-	-	-	3	-	-	-		Third
Четврто	1	-	-	-	1	-	-	-		Fourth
Пето и више	2	1	-	-	1	-	-	-		Fifth and over
Непознато	-	-	-	-	-	-	-	-		Unknown
50 и више г.										50 and over
Свега	3	-	-	1	-	-	2	-		All
Прво	2	-	-	-	-	-	2	-		First
Друго	-	-	-	-	-	-	-	-		Second
Треће	1	-	-	1	-	-	-	-		Third
Четврто	-	-	-	-	-	-	-	-		Fourth
Пето и више	-	-	-	-	-	-	-	-		Fifth and over
Непознато	-	-	-	-	-	-	-	-		Unknown
Непознато										Unknown
Свега	21	1	2	5	6	2	2	3		All
Регион Косово и Метохија / Region Kosovo i Metohija										
Свега		All

3.5. ЖИВОРОЂЕНИ ПРЕМА ЗАНИМАЊУ МАЈКЕ И РЕДУ РОЂЕЊА, 2017.
LIVE BIRTHS, BY OCCUPATION OF MOTHER AND ORDER OF BIRTH, 2017

Активност и занимање мајке	Укупно Total	Ред рођења живорођеног детета / Order of live birth of child						Activity and occupation of mother
		прво First	друго Second	треће Third	четврто Fourth	пето и више Fifth and over	непо- знато Unknown	
РЕПУБЛИКА СРБИЈА / REPUBLIC OF SERBIA								
Укупно	64894	30515	23428	7970	1913	1068	-	Total
Економски активне	56070	26540	20733	6722	1404	671	-	Economically active
Економски активне – обављају занимање	42629	20760	16370	4723	637	139	-	Economically active performing an occupation
Руководиоци (директори), функционери и законодавци	947	446	360	115	22	4	-	Managers
Стручњаци и уметници	12813	6613	4987	1067	121	25	-	Professionals and artists
Инжењери, стручни сарадници и техничари	7590	3666	2992	813	96	23	-	Technicians and associate professionals
Административни службеници	3018	1509	1145	330	30	4	-	Clerical support workers
Услугна и трговачка занимања	9778	4736	3625	1200	179	38	-	Service and sales workers
Пољопривредници, шумари, рибари и сродни	53	17	26	9	1	-	-	Skilled agricultural, forestry and fishery workers
Занатлије и сродни	1432	586	536	241	63	6	-	Craft and related trades workers
Руковаоци машинама и постројењима, монтери и возачи	153	67	57	23	5	1	-	Plant and machine operators and assemblers
Једноставна занимања	6271	2836	2438	857	107	33	-	Elementary occupations
Остала и непознато	574	284	204	68	13	5	-	Other and unknown
Незапослене	13441	5780	4363	1999	767	532	-	Unemployed
Економски неактивне	8824	3975	2695	1248	509	397	-	Economically inactive
Деца млађа од 15 година	44	42	2	-	-	-	-	Children less than 15 years old
Пензионерке	23	11	7	2	2	1	-	Pensioners
Лица са приходима од имовине	38	15	13	7	2	1	-	Persons with income from property
Ученице / студенткиње (15 и више година)	701	574	108	14	3	2	-	Pupils or students (aged 15 and over)
Лица која обављају само кућне послове у свом домаћинству	5980	2201	2002	1011	424	342	-	Homemakers
Остало	2038	1132	563	214	78	51	-	Other
СРБИЈА – СЕВЕР / SRBIJA – SEVER								
Свега	35564	17197	12732	4134	925	576	-	All
Економски активне	31103	15156	11383	3535	678	351	-	Economically active
Економски активне – обављају занимање	24693	12251	9414	2641	319	68	-	Economically active performing an occupation
Руководиоци (директори), функционери и законодавци	653	317	245	78	10	3	-	Managers
Стручњаци и уметници	8684	4510	3366	718	77	13	-	Professionals and artists
Инжењери, стручни сарадници и техничари	4616	2217	1829	505	56	9	-	Technicians and associate professionals
Административни службеници	1942	976	727	213	23	3	-	Clerical support workers
Услугна и трговачка занимања	5320	2644	1937	632	90	17	-	Service and sales workers
Пољопривредници, шумари, рибари и сродни	41	16	16	9	-	-	-	Skilled agricultural, forestry and fishery workers
Занатлије и сродни	723	315	280	105	21	2	-	Craft and related trades workers
Руковаоци машинама и постројењима, монтери и возачи	79	35	27	13	4	-	-	Plant and machine operators and assemblers
Једноставна занимања	2425	1084	934	349	38	20	-	Elementary occupations
Остала и непознато	210	137	53	19	-	1	-	Other and unknown
Незапослене	6410	2905	1969	894	359	283	-	Unemployed
Економски неактивне	4461	2041	1349	599	247	225	-	Economically inactive
Деца млађа од 15 година	25	25	-	-	-	-	-	Children less than 15 years old
Пензионерке	14	8	5	1	-	-	-	Pensioners
Лица са приходима од имовине	22	10	7	5	-	-	-	Persons with income from property
Ученице / студенткиње (15 и више година)	331	265	57	5	2	2	-	Pupils or students (aged 15 and over)
Лица која обављају само кућне послове у свом домаћинству	3250	1215	1089	522	225	199	-	Homemakers
Остало	819	518	191	66	20	24	-	Other

3.5. ЖИВОРОЂЕНИ ПРЕМА ЗАНИМАЊУ МАЈКЕ И РЕДУ РОЂЕЊА, 2017. (наставак)
LIVE BIRTHS, BY OCCUPATION OF MOTHER AND ORDER OF BIRTH, 2017 (continued)

Активност и занимање мајке	Укупно Total	Ред рођења живорођеног детета / Order of live birth of child						Activity and occupation of mother
		прво First	друго Second	треће Third	четврто Fourth	пето и више Fifth and over	непо- знато Unknown	
Београдски регион / Beogradski region								
Свега	18000	9256	6359	1821	372	192	-	All
Економски активне	16914	8621	6113	1726	316	138	-	Economically active
Економски активне – обављају занимање	13456	6866	5080	1323	159	28	-	Economically active performing an occupation
Руководиоци (директори), функционери и законодавци	460	235	169	47	7	2	-	Managers
Стручњаци и уметници	5564	2911	2141	451	51	10	-	Professionals and artists
Инжењери, стручни сарадници и техничари	2338	1143	918	242	32	3	-	Technicians and associate professionals
Административни службеници	986	504	362	110	9	1	-	Clerical support workers
Услугна и трговачка занимања	2785	1424	1008	307	41	5	-	Service and sales workers
Пољопривредници, шумари, рибари и сродни	7	4	2	1	-	-	-	Skilled agricultural, forestry and fishery workers
Занатлије и сродни	139	57	51	28	3	-	-	Craft and related trades workers
Руковаоци машинама и постројењима, монтери и возачи	7	3	3	1	-	-	-	Plant and machine operators and assemblers
Једноставна занимања	1073	533	392	125	16	7	-	Elementary occupations
Остала и непознато	97	52	34	11	-	-	-	Other and unknown
Незапослене	3458	1755	1033	403	157	110	-	Unemployed
Економски неактивне	1086	635	246	95	56	54	-	Economically inactive
Деца млађа од 15 година	7	7	-	-	-	-	-	Children less than 15 years old
Пензионерке	5	3	2	-	-	-	-	Pensioners
Лица са приходима од имовине	8	6	1	1	-	-	-	Persons with income from property
Ученице / студенткиње (15 и више година)	138	108	28	2	-	-	-	Pupils or students (aged 15 and over)
Лица која обављају само кућне послове у свом домаћинству	327	100	88	54	44	41	-	Homemakers
Остало	601	411	127	38	12	13	-	Other
Регион Војводине / Region Vojvodine								
Свега	17564	7941	6373	2313	553	384	-	All
Економски активне	14189	6535	5270	1809	362	213	-	Economically active
Економски активне – обављају занимање	11237	5385	4334	1318	160	40	-	Economically active performing an occupation
Руководиоци (директори), функционери и законодавци	193	82	76	31	3	1	-	Managers
Стручњаци и уметници	3120	1599	1225	267	26	3	-	Professionals and artists
Инжењери, стручни сарадници и техничари	2278	1074	911	263	24	6	-	Technicians and associate professionals
Административни службеници	956	472	365	103	14	2	-	Clerical support workers
Услугна и трговачка занимања	2535	1220	929	325	49	12	-	Service and sales workers
Пољопривредници, шумари, рибари и сродни	34	12	14	8	-	-	-	Skilled agricultural, forestry and fishery workers
Занатлије и сродни	584	258	229	77	18	2	-	Craft and related trades workers
Руковаоци машинама и постројењима, монтери и возачи	72	32	24	12	4	-	-	Plant and machine operators and assemblers
Једноставна занимања	1352	551	542	224	22	13	-	Elementary occupations
Остала и непознато	113	85	19	8	-	1	-	Other and unknown
Незапослене	2952	1150	936	491	202	173	-	Unemployed
Економски неактивне	3375	1406	1103	504	191	171	-	Economically inactive
Деца млађа од 15 година	18	18	-	-	-	-	-	Children less than 15 years old
Пензионерке	9	5	3	1	-	-	-	Pensioners
Лица са приходима од имовине	14	4	6	4	-	-	-	Persons with income from property
Ученице / студенткиње (15 и више година)	193	157	29	3	2	2	-	Pupils or students (aged 15 and over)
Лица која обављају само кућне послове у свом домаћинству	2923	1115	1001	468	181	158	-	Homemakers
Остало	218	107	64	28	8	11	-	Other

3.5. ЖИВОРОЂЕНИ ПРЕМА ЗАНИМАЊУ МАЈКЕ И РЕДУ РОЂЕЊА, 2017. (наставак)
LIVE BIRTHS, BY OCCUPATION OF MOTHER AND ORDER OF BIRTH, 2017 (continued)

Активност и занимање мајке	Укупно Total	Ред рођења живорођеног детета / Order of live birth of child						Activity and occupation of mother
		прво First	друго Second	треће Third	четврто Fourth	пето и више Fifth and over	непо- знато Unknown	
СРБИЈА – ЈУГ / SRBIJA – JUG								
Свега	29330	13318	10696	3836	988	492	-	All
Економски активне	24967	11384	9350	3187	726	320	-	Economically active
Економски активне – обављају занимање	17936	8509	6956	2082	318	71	-	Economically active performing an occupation
Руководиоци (директори), функционери и законодавци	294	129	115	37	12	1	-	Managers
Стручњаци и уметници	4129	2103	1621	349	44	12	-	Professionals and artists
Инжењери, стручни сарадници и техничари	2974	1449	1163	308	40	14	-	Technicians and associate professionals
Административни службеници	1076	533	418	117	7	1	-	Clerical support workers
Услугна и трговачка занимања	4458	2092	1688	568	89	21	-	Service and sales workers
Пољопривредници, шумари, рибари и сродни	12	1	10	-	1	-	-	Skilled agricultural, forestry and fishery workers
Занатлије и сродни	709	271	256	136	42	4	-	Craft and related trades workers
Руковаоци машинама и постројењима, монтери и возачи	74	32	30	10	1	1	-	Plant and machine operators and assemblers
Једноставна занимања	3846	1752	1504	508	69	13	-	Elementary occupations
Остала и непознато	364	147	151	49	13	4	-	Other and unknown
Незапослене	7031	2875	2394	1105	408	249	-	Unemployed
Економски неактивне	4363	1934	1346	649	262	172	-	Economically inactive
Деца млађа од 15 година	19	17	2	-	-	-	-	Children less than 15 years old
Пензионерке	9	3	2	1	2	1	-	Pensioners
Лица са приходима од имовине	16	5	6	2	2	1	-	Persons with income from property
Ученице / студенткиње (15 и више година)	370	309	51	9	1	-	-	Pupils or students (aged 15 and over)
Лица која обављају само кућне послове у свом домаћинству	2730	986	913	489	199	143	-	Homemakers
Остало	1219	614	372	148	58	27	-	Other
Регион Шумадије и Западне Србије / Region Šumadije i Zapadne Srbije								
Свега	16743	7487	6119	2309	569	259	-	All
Економски активне	14451	6436	5409	1967	455	184	-	Economically active
Економски активне – обављају занимање	10395	4785	3983	1340	231	56	-	Economically active performing an occupation
Руководиоци (директори), функционери и законодавци	190	79	72	32	7	-	-	Managers
Стручњаци и уметници	2479	1212	985	237	34	11	-	Professionals and artists
Инжењери, стручни сарадници и техничари	1765	842	691	196	26	10	-	Technicians and associate professionals
Административни службеници	693	335	266	87	5	-	-	Clerical support workers
Услугна и трговачка занимања	2915	1320	1099	406	71	19	-	Service and sales workers
Пољопривредници, шумари, рибари и сродни	8	1	6	-	1	-	-	Skilled agricultural, forestry and fishery workers
Занатлије и сродни	487	167	174	106	36	4	-	Craft and related trades workers
Руковаоци машинама и постројењима, монтери и возачи	54	24	22	7	1	-	-	Plant and machine operators and assemblers
Једноставна занимања	1546	705	559	235	39	8	-	Elementary occupations
Остала и непознато	258	100	109	34	11	4	-	Other and unknown
Незапослене	4056	1651	1426	627	224	128	-	Unemployed
Економски неактивне	2292	1051	710	342	114	75	-	Economically inactive
Деца млађа од 15 година	7	6	1	-	-	-	-	Children less than 15 years old
Пензионерке	5	3	1	-	-	1	-	Pensioners
Лица са приходима од имовине	11	2	4	2	2	1	-	Persons with income from property
Ученице / студенткиње (15 и више година)	230	193	32	4	1	-	-	Pupils or students (aged 15 and over)
Лица која обављају само кућне послове у свом домаћинству	1273	453	443	243	75	59	-	Homemakers
Остало	766	394	229	93	36	14	-	Other

3.5. ЖИВОРОЂЕНИ ПРЕМА ЗАНИМАЊУ МАЈКЕ И РЕДУ РОЂЕЊА, 2017. (наставак)
LIVE BIRTHS, BY OCCUPATION OF MOTHER AND ORDER OF BIRTH, 2017 (continued)

Активност и занимање мајке	Укупно Total	Ред рођења живорођеног детета / Order of live birth of child						Activity and occupation of mother
		прво First	друго Second	треће Third	четврто Fourth	пето и више Fifth and over	непо- знато Unknown	
Регион Јужне и Источне Србије / Region Južne i Istočne Srbije								
Свега	12587	5831	4577	1527	419	233	-	All
Економски активне	10516	4948	3941	1220	271	136	-	Economically active
Економски активне – обављају занимање	7541	3724	2973	742	87	15	-	Economically active performing an occupation
Руководиоци (директори), функционери и законодавци	104	50	43	5	5	1	-	Managers
Стручњаци и уметници	1650	891	636	112	10	1	-	Professionals and artists
Инжењери, стручни сарадници и техничари	1209	607	472	112	14	4	-	Technicians and associate professionals
Административни службеници	383	198	152	30	2	1	-	Clerical support workers
Услугна и трговачка занимања	1543	772	589	162	18	2	-	Service and sales workers
Пољопривредници, шумари, рибари и сродни	4	-	4	-	-	-	-	Skilled agricultural, forestry and fishery workers
Занатлије и сродни	222	104	82	30	6	-	-	Craft and related trades workers
Руковаоци машинама и постројењима, монтери и возачи	20	8	8	3	-	1	-	Plant and machine operators and assemblers
Једноставна занимања	2300	1047	945	273	30	5	-	Elementary occupations
Остала и непознато	106	47	42	15	2	-	-	Other and unknown
Незапослене	2975	1224	968	478	184	121	-	Unemployed
Економски неактивне	2071	883	636	307	148	97	-	Economically inactive
Деца млађа од 15 година	12	11	1	-	-	-	-	Children less than 15 years old
Пензионерке	4	-	1	1	2	-	-	Pensioners
Лица са приходима од имовине	5	3	2	-	-	-	-	Persons with income from property
Ученице / студенткиње (15 и више година)	140	116	19	5	-	-	-	Pupils or students (aged 15 and over)
Лица која обављају само кућне послове у свом домаћинству	1457	533	470	246	124	84	-	Homemakers
Остало	453	220	143	55	22	13	-	Other
Регион Косово и Метохија / Region Kosovo i Metohija								
Свега	All

3.6. ЖИВОРОЂЕНИ ПРЕМА РЕДУ РОЂЕЊА, БРОЈУ САДА ЖИВЕ ДЕЦЕ И ПРЕМА СТАРОСТИ МАЈКЕ, 2017.
LIVE BIRTHS, BY ORDER OF BIRTH, NUMBER OF CURRENTLY ALIVE CHILDREN AND AGE OF MOTHER, 2017

Ред рођења живорођеног детета	Број сада живе деце (са овим дететом)	Укупно Total	Старост мајке / Age of mother									50 и више г. 50 and over	непо- знато Unknown	Number of currently alive children (including this child)	Order of live birth
			испод 15 г. Under 15	15–19	20–24	25–29	30–34	35–39	40–44	45–49					
РЕПУБЛИКА СРБИЈА / REPUBLIC OF SERBIA															
Укупно		64894	44	2580	11124	19605	19506	9704	2048	151	15	117			Total
Једно		30637	42	1969	6838	10118	7650	3173	710	73	9	55			One
Двоје		23439	2	501	3137	6904	8247	3896	670	47	3	32			Two
Троје		7899	-	94	828	1863	2742	1922	416	16	3	15			Three
Четворо		1891	-	16	246	459	562	446	142	9	-	11			Four
Петоро и више		1028	-	-	75	261	305	267	110	6	-	4			Five and over
Непознато		-	-	-	-	-	-	-	-	-	-	-			Unknown
Прво															First
Свега		30515	42	1968	6811	10084	7622	3148	706	70	9	55			All
Једно		30515	42	1968	6811	10084	7622	3148	706	70	9	55			One
Друго															Second
Свега		23428	2	498	3147	6904	8237	3891	664	50	3	32			All
Једно		110	-	1	26	32	24	20	4	3	-	-			One
Двоје		23318	2	497	3121	6872	8213	3871	660	47	3	32			Two
Треће															Third
Свега		7970	-	98	838	1883	2762	1936	419	16	3	15			All
Једно		9	-	-	1	1	3	4	-	-	-	-			One
Двоје		116	-	4	16	31	32	24	9	-	-	-			Two
Троје		7845	-	94	821	1851	2727	1908	410	16	3	15			Three
Четврто															Fourth
Свега		1913	-	16	247	464	570	451	146	8	-	11			All
Једно		2	-	-	-	-	1	1	-	-	-	-			One
Двоје		5	-	-	-	1	2	1	1	-	-	-			Two
Троје		48	-	-	6	11	14	11	6	-	-	-			Three
Четворо		1858	-	16	241	452	553	438	139	8	-	11			Four
Пето и више															Fifth
Свега		1068	-	-	81	270	315	278	113	7	-	4			All
Једно		1	-	-	-	1	-	-	-	-	-	-			One
Двоје		-	-	-	-	-	-	-	-	-	-	-			Two
Троје		6	-	-	1	1	1	3	-	-	-	-			Three
Четворо		33	-	-	5	7	9	8	3	1	-	-			Four
Петоро и више		1028	-	-	75	261	305	267	110	6	-	4			Five and over
Непознато															Unknown
Свега		-	-	-	-	-	-	-	-	-	-	-			All

3.6. ЖИВОРОЂЕНИ ПРЕМА РЕДУ РОЂЕЊА, БРОЈУ САДА ЖИВЕ ДЕЦЕ И ПРЕМА СТАРОСТИ МАЈКЕ, 2017. (наставак)
LIVE BIRTHS, BY ORDER OF BIRTH, NUMBER OF CURRENTLY ALIVE CHILDREN AND AGE OF MOTHER, 2017 (continued)

Ред рођења живорођеног детета	Број сада живе деце (са овим дететом)	Укупно Total	Старост мајке / Age of mother									Number of currently alive children (including this child)	Order of live birth	
			испод 15 г. Under 15	15–19	20–24	25–29	30–34	35–39	40–44	45–49	50 и више г. 50 and over			непознато Unknown
СРБИЈА – СЕВЕР / СРБИЈА – СЕВЕР														
СВЕГА		35564	25	1169	4950	9941	11715	6303	1286	96	8	71		ALL
Једно		17266	25	876	3098	5462	5023	2219	472	50	5	36	One	
Двоје		12724	-	230	1287	3290	4844	2588	440	30	2	13	Two	
Троје		4101	-	56	388	812	1435	1151	240	8	1	10	Three	
Четворо		914	-	7	130	225	248	217	75	4	-	8	Four	
Петоро и више		559	-	-	47	152	165	128	59	4	-	4	Five and over	
Непознато		-	-	-	-	-	-	-	-	-	-	-	Unknown	
Прво														First
Свега		17197	25	876	3085	5445	5007	2203	468	47	5	36	All	
Једно		17197	25	876	3085	5445	5007	2203	468	47	5	36	One	
Друго														Second
Свега		12732	-	228	1296	3290	4846	2583	441	33	2	13	All	
Једно		62	-	-	12	15	15	13	4	3	-	-	One	
Двоје		12670	-	228	1284	3275	4831	2570	437	30	2	13	Two	
Треће														Third
Свега		4134	-	58	387	824	1440	1166	240	8	1	10	All	
Једно		4	-	-	1	1	-	2	-	-	-	-	One	
Двоје		52	-	2	3	15	12	18	2	-	-	-	Two	
Троје		4078	-	56	383	808	1428	1146	238	8	1	10	Three	
Четврто														Fourth
Свега		925	-	7	131	225	253	219	78	4	-	8	All	
Једно		2	-	-	-	-	1	1	-	-	-	-	One	
Двоје		2	-	-	-	-	1	-	1	-	-	-	Two	
Троје		20	-	-	4	3	6	5	2	-	-	-	Three	
Четворо		901	-	7	127	222	245	213	75	4	-	8	Four	
Пето и више														Fifth
Свега		576	-	-	51	157	169	132	59	4	-	4	All	
Једно		1	-	-	-	1	-	-	-	-	-	-	One	
Двоје		-	-	-	-	-	-	-	-	-	-	-	Two	
Троје		3	-	-	1	1	1	-	-	-	-	-	Three	
Четворо		13	-	-	3	3	3	4	-	-	-	-	Four	
Петоро и више		559	-	-	47	152	165	128	59	4	-	4	Five and over	
Непознато														
Свега		-	-	-	-	-	-	-	-	-	-	-	All	Unknown
Београдски регион / Beogradski region														
Свега		18000	7	377	1877	4679	6439	3698	811	63	8	41		All
Једно		9294	7	292	1256	2866	3061	1426	323	36	5	22	One	
Двоје		6349	-	69	434	1377	2581	1561	294	21	2	10	Two	
Троје		1799	-	14	124	298	652	560	141	4	1	5	Three	
Четворо		368	-	2	41	84	100	102	33	2	-	4	Four	
Петоро и више		190	-	-	22	54	45	49	20	-	-	-	Five and over	
Непознато		-	-	-	-	-	-	-	-	-	-	-	Unknown	
Прво														First
Свега		9256	7	292	1249	2861	3050	1416	320	34	5	22	All	
Једно		9256	7	292	1249	2861	3050	1416	320	34	5	22	One	
Друго														Second
Свега		6359	-	68	440	1377	2584	1560	295	23	2	10	All	
Једно		35	-	-	7	5	10	8	3	2	-	-	One	
Двоје		6324	-	68	433	1372	2574	1552	292	21	2	10	Two	
Треће														Third
Свега		1821	-	15	124	303	657	570	142	4	1	5	All	
Једно		1	-	-	-	-	-	1	-	-	-	-	One	
Двоје		25	-	1	1	5	7	9	2	-	-	-	Two	
Троје		1795	-	14	123	298	650	560	140	4	1	5	Three	
Четврто														Fourth
Свега		372	-	2	42	83	103	102	34	2	-	4	All	
Једно		2	-	-	-	-	1	1	-	-	-	-	One	
Двоје		-	-	-	-	-	-	-	-	-	-	-	Two	
Троје		4	-	-	1	-	2	-	1	-	-	-	Three	
Четворо		366	-	2	41	83	100	101	33	2	-	4	Four	
Пето и више														Fifth
Свега		192	-	-	22	55	45	50	20	-	-	-	All	
Једно		-	-	-	-	-	-	-	-	-	-	-	One	
Двоје		-	-	-	-	-	-	-	-	-	-	-	Two	
Троје		-	-	-	-	-	-	-	-	-	-	-	Three	
Четворо		2	-	-	-	1	-	1	-	-	-	-	Four	
Петоро и више		190	-	-	22	54	45	49	20	-	-	-	Five and over	
Непознато														
Свега		-	-	-	-	-	-	-	-	-	-	-	All	Unknown

**3.6. ЖИВОРОЂЕНИ ПРЕМА РЕДУ РОЂЕЊА, БРОЈУ САДА ЖИВЕ ДЕЦЕ И ПРЕМА СТАРОСТИ МАЈКЕ, 2017. (наставка)
LIVE BIRTHS, BY ORDER OF BIRTH, NUMBER OF CURRENTLY ALIVE CHILDREN AND AGE OF MOTHER, 2017 (continued)**

Ред рођења живорођеног детета	Број сада живе деце (са овим дететом)	Укупно Total	Старост мајке / Age of mother									Number of currently alive children (including this child)	Order of live birth
			испод 15 г. Under 15	15–19	20–24	25–29	30–34	35–39	40–44	45–49	50 и више г. 50 and over		
Регион Војводине / Region Vojvodine													
Свега		17564	18	792	3073	5262	5276	2605	475	33	-	30	All
Једно		7972	18	584	1842	2596	1962	793	149	14	-	14	One
Двоје		6375	-	161	853	1913	2263	1027	146	9	-	3	Two
Троје		2302	-	42	264	514	783	591	99	4	-	5	Three
Четворо		546	-	5	89	141	148	115	42	2	-	4	Four
Петоро и више		369	-	-	25	98	120	79	39	4	-	4	Five and over
Непознато		-	-	-	-	-	-	-	-	-	-	-	Unknown
Прво													First
Свега		7941	18	584	1836	2584	1957	787	148	13	-	14	All
Једно		7941	18	584	1836	2584	1957	787	148	13	-	14	One
Друго													Second
Свега		6373	-	160	856	1913	2262	1023	146	10	-	3	All
Једно		27	-	-	5	10	5	5	1	1	-	-	One
Двоје		6346	-	160	851	1903	2257	1018	145	9	-	3	Two
Треће													Third
Свега		2313	-	43	263	521	783	596	98	4	-	5	All
Једно		3	-	-	1	1	-	1	-	-	-	-	One
Двоје		27	-	1	2	10	5	9	-	-	-	-	Two
Троје		2283	-	42	260	510	778	586	98	4	-	5	Three
Четврто													Fourth
Свега		553	-	5	89	142	150	117	44	2	-	4	All
Једно		-	-	-	-	-	-	-	-	-	-	-	One
Двоје		2	-	-	-	-	1	-	1	-	-	-	Two
Троје		16	-	-	3	3	4	5	1	-	-	-	Three
Четворо		535	-	5	86	139	145	112	42	2	-	4	Four
Пето и више													Fifth and over
Свега		384	-	-	29	102	124	82	39	4	-	4	All
Једно		1	-	-	-	1	-	-	-	-	-	-	One
Двоје		-	-	-	-	-	-	-	-	-	-	-	Two
Троје		3	-	-	1	1	1	-	-	-	-	-	Three
Четворо		11	-	-	3	2	3	3	-	-	-	-	Four
Петоро и више		369	-	-	25	98	120	79	39	4	-	4	Five and over
Непознато													Unknown
Свега		-	-	-	-	-	-	-	-	-	-	-	All
СРБИЈА – ЈУГ / SRBIJA – JUG													
СВЕГА		29330	19	1411	6174	9664	7791	3401	762	55	7	46	All
Једно		13371	17	1093	3740	4656	2627	954	238	23	4	19	One
Двоје		10715	2	271	1850	3614	3403	1308	230	17	1	19	Two
Троје		3798	-	38	440	1051	1307	771	176	8	2	5	Three
Четворо		977	-	9	116	234	314	229	67	5	-	3	Four
Петоро и више		469	-	-	28	109	140	139	51	2	-	-	Five and over
Непознато		-	-	-	-	-	-	-	-	-	-	-	Unknown
Прво													First
Свега		13318	17	1092	3726	4639	2615	945	238	23	4	19	All
Једно		13318	17	1092	3726	4639	2615	945	238	23	4	19	One
Друго													Second
Свега		10696	2	270	1851	3614	3391	1308	223	17	1	19	All
Једно		48	-	1	14	17	9	7	-	-	-	-	One
Двоје		10648	2	269	1837	3597	3382	1301	223	17	1	19	Two
Треће													Third
Свега		3836	-	40	451	1059	1322	770	179	8	2	5	All
Једно		5	-	-	-	-	3	2	-	-	-	-	One
Двоје		64	-	2	13	16	20	6	7	-	-	-	Two
Троје		3767	-	38	438	1043	1299	762	172	8	2	5	Three
Четврто													Fourth
Свега		988	-	9	116	239	317	232	68	4	-	3	All
Једно		-	-	-	-	-	-	-	-	-	-	-	One
Двоје		3	-	-	-	1	1	1	-	-	-	-	Two
Троје		28	-	-	2	8	8	6	4	-	-	-	Three
Четворо		957	-	9	114	230	308	225	64	4	-	3	Four
Пето и више													Fifth and over
Свега		492	-	-	30	113	146	146	54	3	-	-	All
Једно		-	-	-	-	-	-	-	-	-	-	-	One
Двоје		-	-	-	-	-	-	-	-	-	-	-	Two
Троје		3	-	-	-	-	-	3	-	-	-	-	Three
Четворо		20	-	-	2	4	6	4	3	1	-	-	Four
Петоро и више		469	-	-	28	109	140	139	51	2	-	-	Five and over
Непознато													Unknown
Свега		-	-	-	-	-	-	-	-	-	-	-	All

3.6. ЖИВОРОЂЕНИ ПРЕМА РЕДУ РОЂЕЊА, БРОЈУ САДА ЖИВЕ ДЕЦЕ И ПРЕМА СТАРОСТИ МАЈКЕ, 2017. (наставак)
LIVE BIRTHS, BY ORDER OF BIRTH, NUMBER OF CURRENTLY ALIVE CHILDREN AND AGE OF MOTHER, 2017 (continued)

Ред рођења живорођеног детета	Број сада живе деце (са овим дететом)	Укупно Total	Старост мајке / Age of mother									Number of currently alive children (including this child)	Order of live birth	
			испод 15 г. Under 15	15–19	20–24	25–29	30–34	35–39	40–44	45–49	50 и више г. 50 and over			непознато Unknown
Регион Шумадије и Западне Србије / Region Šumadije i Zapadne Srbije														
Свега		16743	7	675	3372	5509	4619	2028	471	33	4	25		All
Једно		7516	6	554	2050	2657	1515	563	143	14	2	12	One	
Двоје		6130	1	105	1036	2066	1999	757	145	10	1	10	Two	
Троје		2287	-	12	226	627	835	467	112	5	1	2	Three	
Четворо		564	-	4	46	115	202	154	39	3	-	1	Four	
Петоро и више		246	-	-	14	44	68	87	32	1	-	-	Five and over	
Непознато		-	-	-	-	-	-	-	-	-	-	-	Unknown	
Прво														First
Свега		7487	6	553	2046	2647	1507	557	143	14	2	12	All	
Једно		7487	6	553	2046	2647	1507	557	143	14	2	12	One	
Друго														Second
Свега		6119	1	105	1037	2066	1989	759	141	10	1	10	All	
Једно		26	-	1	4	10	5	6	-	-	-	-	One	
Двоје		6093	1	104	1033	2056	1984	753	141	10	1	10	Two	
Треће														Third
Свега		2309	-	13	228	633	848	467	112	5	1	2	All	
Једно		3	-	-	-	-	3	-	-	-	-	-	One	
Двоје		36	-	1	3	10	14	4	4	-	-	-	Two	
Троје		2270	-	12	225	623	831	463	108	5	1	2	Three	
Четврто														Fourth
Свега		569	-	4	46	118	202	154	41	3	-	1	All	
Једно		-	-	-	-	-	-	-	-	-	-	-	One	
Двоје		1	-	-	-	-	1	-	-	-	-	-	Two	
Троје		15	-	-	1	4	4	2	4	-	-	-	Three	
Четворо		553	-	4	45	114	197	152	37	3	-	1	Four	
Пето и више														Fifth and over
Свега		259	-	-	15	45	73	91	34	1	-	-	All	
Једно		-	-	-	-	-	-	-	-	-	-	-	One	
Двоје		-	-	-	-	-	-	-	-	-	-	-	Two	
Троје		2	-	-	-	-	2	-	-	-	-	-	Three	
Четворо		11	-	-	1	1	5	2	2	-	-	-	Four	
Петоро и више		246	-	-	14	44	68	87	32	1	-	-	Five and over	
Непознато														Unknown
Свега		-	-	-	-	-	-	-	-	-	-	-	All	
Регион Јужне и Источне Србије / Region Južne i Istočne Srbije														
Свега		12587	12	736	2802	4155	3172	1373	291	22	3	21		All
Једно		5855	11	539	1690	1999	1112	391	95	9	2	7	One	
Двоје		4585	1	166	814	1548	1404	551	85	7	-	9	Two	
Троје		1511	-	26	214	424	472	304	64	3	1	3	Three	
Четворо		413	-	5	70	119	112	75	28	2	-	2	Four	
Петоро и више		223	-	-	14	65	72	52	19	1	-	-	Five and over	
Непознато		-	-	-	-	-	-	-	-	-	-	-	Unknown	
Прво														First
Свега		5831	11	539	1680	1992	1108	388	95	9	2	7	All	
Једно		5831	11	539	1680	1992	1108	388	95	9	2	7	One	
Друго														Second
Свега		4577	1	165	814	1548	1402	549	82	7	-	9	All	
Једно		22	-	-	10	7	4	1	-	-	-	-	One	
Двоје		4555	1	165	804	1541	1398	548	82	7	-	9	Two	
Треће														Third
Свега		1527	-	27	223	426	474	303	67	3	1	3	All	
Једно		2	-	-	-	-	2	-	-	-	-	-	One	
Двоје		28	-	1	10	6	6	2	3	-	-	-	Two	
Троје		1497	-	26	213	420	468	299	64	3	1	3	Three	
Четврто														Fourth
Свега		419	-	5	70	121	115	78	27	1	-	2	All	
Једно		-	-	-	-	-	-	-	-	-	-	-	One	
Двоје		2	-	-	-	1	-	1	-	-	-	-	Two	
Троје		13	-	-	1	4	4	4	-	-	-	-	Three	
Четворо		404	-	5	69	116	111	73	27	1	-	2	Four	
Пето и више														Fifth and over
Свега		233	-	-	15	68	73	55	20	2	-	-	All	
Једно		-	-	-	-	-	-	-	-	-	-	-	One	
Двоје		-	-	-	-	-	-	-	-	-	-	-	Two	
Троје		1	-	-	-	-	1	-	-	-	-	-	Three	
Четворо		9	-	-	1	3	1	2	1	1	-	-	Four	
Петоро и више		223	-	-	14	65	72	52	19	1	-	-	Five and over	
Непознато														Unknown
Свега		-	-	-	-	-	-	-	-	-	-	-	All	
Регион Косово и Метохија / Region Kosovo i Metohija														
Свега			All

3.7. ЖИВОРОЂЕНИ ПРЕМА НАЦИОНАЛНОЈ ПРИПАДНОСТИ МАЈКЕ И РЕДУ РОЂЕЊА, 2017.
LIVE BIRTHS, BY NATIONAL AFFILIATION OF MOTHER AND ORDER OF BIRTH, 2017

Национална припадност мајке	Укупно <i>Total</i>	Ред рођења живорођеног детета / <i>Order of live birth child</i>						Национална припадност мајке <i>National affiliation of mother</i>
		прво <i>First</i>	друго <i>Second</i>	треће <i>Third</i>	четврто <i>Fourth</i>	пето и више <i>Fifth and over</i>	непознато <i>Unknown</i>	
РЕПУБЛИКА СРБИЈА / REPUBLIC OF SERBIA								
Укупно	64894	30515	23428	7970	1913	1068	-	Total
Српкиње	53084	25708	19837	5999	1079	461	-	Serbs
Албанке	748	310	246	141	38	13	-	Albanians
Бошњакиње	2000	700	608	441	193	58	-	Bosniaks
Бугарке	49	21	22	5	1	-	-	Bulgarians
Буњевке	147	57	54	27	6	3	-	Bunians
Влахиње	22	9	5	4	2	2	-	Vlachs
Горанке	62	23	27	12	-	-	-	„Goranci“
Југословенке	12	6	4	2	-	-	-	Yugoslavs
Мађарице	1843	795	682	244	60	62	-	Hungarians
Македонке	108	52	42	9	3	2	-	Macedonians
Муслиманке	516	178	159	107	43	29	-	Moslems
Немице	13	5	5	2	1	-	-	Germans
Ромкиње	2673	797	647	509	369	351	-	Romanies
Румунке	217	107	55	30	14	11	-	Romanians
Рускиње	109	63	29	14	2	1	-	Russians
Русинке	89	34	36	14	4	1	-	Ruthenians
Словакиње	382	161	149	55	6	11	-	Slovaks
Словенке	5	3	-	1	1	-	-	Slovenes
Украјинке	51	28	16	6	1	-	-	Ukrainians
Хрватице	248	123	86	26	7	6	-	Croats
Црногорке	139	67	37	29	4	2	-	Montenegrins
Чехиње	9	3	1	5	-	-	-	Czechs
Остало	163	87	43	24	7	2	-	Others
Неизјашњене и неопредељене	1197	558	405	173	34	27	-	Non-declared and undefined
Регионална припадност	98	55	32	8	3	-	-	Regional affiliation
Непознато	910	565	201	83	35	26	-	Unknown
СРБИЈА – СЕВЕР / SRBIJA – SEVER								
СВЕГА	35564	17197	12732	4134	925	576	-	All
Српкиње	28839	14280	10641	3153	539	226	-	Serbs
Албанке	58	27	14	12	4	1	-	Albanians
Бошњакиње	10	3	2	3	2	-	-	Bosniaks
Бугарке	13	6	6	1	-	-	-	Bulgarians
Буњевке	145	56	54	26	6	3	-	Bunians
Влахиње	8	4	1	3	-	-	-	Vlachs
Горанке	47	20	22	5	-	-	-	„Goranci“
Југословенке	12	6	4	2	-	-	-	Yugoslavs
Мађарице	1825	784	680	241	60	60	-	Hungarians
Македонке	82	38	33	6	3	2	-	Macedonians
Муслиманке	195	64	48	43	22	18	-	Moslems
Немице	12	5	4	2	1	-	-	Germans
Ромкиње	1359	410	318	250	186	195	-	Romanies
Румунке	198	93	54	28	13	10	-	Romanians
Рускиње	76	46	22	7	1	-	-	Russians
Русинке	88	34	36	13	4	1	-	Ruthenians
Словакиње	378	160	147	54	6	11	-	Slovaks
Словенке	4	3	-	1	-	-	-	Slovenes
Украјинке	44	23	15	5	1	-	-	Ukrainians
Хрватице	242	121	83	26	6	6	-	Croats
Црногорке	127	65	32	24	4	2	-	Montenegrins
Чехиње	8	2	1	5	-	-	-	Czechs
Остало	107	67	22	11	7	-	-	Others
Неизјашњене и неопредељене	1075	489	374	158	30	24	-	Non-declared and undefined
Регионална припадност	53	31	16	4	2	-	-	Regional affiliation
Непознато	559	360	103	51	28	17	-	Unknown
Београдски регион / Beogradski region								
Свега	18000	9256	6359	1821	372	192	-	All
Српкиње	16340	8404	5968	1612	258	98	-	Serbs
Албанке	23	13	4	5	1	-	-	Albanians
Бошњакиње	7	2	2	2	1	-	-	Bosniaks
Бугарке	7	5	2	-	-	-	-	Bulgarians
Буњевке	1	1	-	-	-	-	-	Bunians
Влахиње	7	4	1	2	-	-	-	Vlachs
Горанке	36	14	18	4	-	-	-	„Goranci“
Југословенке	3	2	-	1	-	-	-	Yugoslavs
Мађарице	18	9	8	-	-	1	-	Hungarians
Македонке	38	21	14	1	2	-	-	Macedonians
Муслиманке	85	34	24	17	8	2	-	Moslems
Немице	1	1	-	-	-	-	-	Germans
Ромкиње	472	145	102	82	69	74	-	Romanies
Румунке	13	9	2	2	-	-	-	Romanians

3.7. ЖИВОРОЂЕНИ ПРЕМА НАЦИОНАЛНОЈ ПРИПАДНОСТИ МАЈКЕ И РЕДУ РОЂЕЊА, 2017. (наставак)
LIVE BIRTHS, BY NATIONAL AFFILIATION OF MOTHER AND ORDER OF BIRTH, 2017 (continued)

Национална припадност мајке	Укупно <i>Total</i>	Ред рођења живорођеног детета / <i>Order of live birth child</i>						National affiliation of mother
		прво <i>First</i>	друго <i>Second</i>	треће <i>Third</i>	четврто <i>Fourth</i>	пето и више <i>Fifth and over</i>	непознато <i>Unknown</i>	
Рускиње	49	34	10	5	-	-	-	Russians
Русинке	1	1	-	-	-	-	-	Ruthenians
Словакиње	9	4	3	2	-	-	-	Slovaks
Словенке	2	2	-	-	-	-	-	Slovenes
Украјинке	12	8	3	1	-	-	-	Ukrainians
Хрватице	14	8	4	2	-	-	-	Croats
Црногорке	26	14	4	5	3	-	-	Montenegrins
Чехиње	2	1	-	1	-	-	-	Czechs
Остало	75	54	12	6	3	-	-	Others
Неизјашњене и неодређене	289	164	94	28	1	2	-	Non-declared and undefined
Регионална припадност	36	27	7	2	-	-	-	Regional affiliation
Непознато	434	275	77	41	26	15	-	Unknown
Регион Војводине / <i>Region Vojvodine</i>								
Свега	17564	7941	6373	2313	553	384	-	All
Српкиње	12499	5876	4673	1541	281	128	-	Serbs
Албанке	35	14	10	7	3	1	-	Albanians
Бошњациње	3	1	-	1	1	-	-	Bosniaks
Бугарке	6	1	4	1	-	-	-	Bulgarians
Буњевке	144	55	54	26	6	3	-	Bunians
Влахиње	1	-	-	1	-	-	-	Vlachs
Горанке	11	6	4	1	-	-	-	„Goranci“
Југословенке	9	4	4	1	-	-	-	Yugoslavs
Мађарице	1807	775	672	241	60	59	-	Hungarians
Македонке	44	17	19	5	1	2	-	Macedonians
Муслиманке	110	30	24	26	14	16	-	Moslems
Немице	11	4	4	2	1	-	-	Germans
Ромкиње	887	265	216	168	117	121	-	Romanies
Румунке	185	84	52	26	13	10	-	Romanians
Рускиње	27	12	12	2	1	-	-	Russians
Русинке	87	33	36	13	4	1	-	Ruthenians
Словакиње	369	156	144	52	6	11	-	Slovaks
Словенке	2	1	-	1	-	-	-	Slovenes
Украјинке	32	15	12	4	1	-	-	Ukrainians
Хрватице	228	113	79	24	6	6	-	Croats
Црногорке	101	51	28	19	1	2	-	Montenegrins
Чехиње	6	1	1	4	-	-	-	Czechs
Остало	32	13	10	5	4	-	-	Others
Неизјашњене и неодређене	786	325	280	130	29	22	-	Non-declared and undefined
Регионална припадност	17	4	9	2	2	-	-	Regional affiliation
Непознато	125	85	26	10	2	2	-	Unknown
СРБИЈА – ЈУГ / <i>SRBIJA – JUG</i>								
СВЕГА	29330	13318	10696	3836	988	492	-	All
Српкиње	24245	11428	9196	2846	540	235	-	Serbs
Албанке	690	283	232	129	34	12	-	Albanians
Бошњациње	1990	697	606	438	191	58	-	Bosniaks
Бугарке	36	15	16	4	1	-	-	Bulgarians
Буњевке	2	1	-	1	-	-	-	Bunians
Влахиње	14	5	4	1	2	2	-	Vlachs
Горанке	15	3	5	7	-	-	-	„Goranci“
Југословенке	-	-	-	-	-	-	-	Yugoslavs
Мађарице	18	11	2	3	-	2	-	Hungarians
Македонке	26	14	9	3	-	-	-	Macedonians
Муслиманке	321	114	111	64	21	11	-	Moslems
Немице	1	-	1	-	-	-	-	Germans
Ромкиње	1314	387	329	259	183	156	-	Romanies
Румунке	19	14	1	2	1	1	-	Romanians
Рускиње	33	17	7	7	1	1	-	Russians
Русинке	1	-	-	1	-	-	-	Ruthenians
Словакиње	4	1	2	1	-	-	-	Slovaks
Словенке	1	-	-	-	1	-	-	Slovenes
Украјинке	7	5	1	1	-	-	-	Ukrainians
Хрватице	6	2	3	-	1	-	-	Croats
Црногорке	12	2	5	5	-	-	-	Montenegrins
Чехиње	1	1	-	-	-	-	-	Czechs
Остало	56	20	21	13	-	2	-	Others
Неизјашњене и неодређене	122	69	31	15	4	3	-	Non-declared and undefined
Регионална припадност	45	24	16	4	1	-	-	Regional affiliation
Непознато	351	205	98	32	7	9	-	Unknown

3.7. ЖИВОРОЂЕНИ ПРЕМА НАЦИОНАЛНОЈ ПРИПАДНОСТИ МАЈКЕ И РЕДУ РОЂЕЊА, 2017. (наставак)
LIVE BIRTHS, BY NATIONAL AFFILIATION OF MOTHER AND ORDER OF BIRTH, 2017 (continued)

Национална припадност мајке	Укупно <i>Total</i>	Ред рођења живорођеног детета / <i>Order of live birth child</i>						Национална припадност мајке <i>National affiliation of mother</i>
		прво <i>First</i>	друго <i>Second</i>	треће <i>Third</i>	четврто <i>Fourth</i>	пето и више <i>Fifth and over</i>	непознато <i>Unknown</i>	
Регион Шумадије и Западне Србије / <i>Region Šumadije i Zapadne Srbije</i>								
Свега	16743	7487	6119	2309	569	259	-	All
Српкиње	13664	6360	5178	1693	310	123	-	Serbs
Албанке	90	36	44	9	-	1	-	Albanians
Бошњациње	1988	696	605	438	191	58	-	Bosniaks
Бугарке	7	2	3	1	1	-	-	Bulgarians
Буњевке	2	1	-	1	-	-	-	Bunians
Влахиње	-	-	-	-	-	-	-	Vlachs
Горанке	6	-	1	5	-	-	-	„Goranci“
Југословенке	-	-	-	-	-	-	-	Yugoslavs
Мађарице	14	8	2	3	-	1	-	Hungarians
Македонке	8	5	3	-	-	-	-	Macedonians
Муслиманке	303	112	104	61	18	8	-	Moslems
Немице	1	-	1	-	-	-	-	Germans
Ромкиње	308	82	73	53	42	58	-	Romanies
Румунке	3	2	1	-	-	-	-	Romanians
Рускиње	21	10	4	6	-	1	-	Russians
Русинке	-	-	-	-	-	-	-	Ruthenians
Словакиње	2	-	2	-	-	-	-	Slovaks
Словенке	-	-	-	-	-	-	-	Slovenes
Украјинке	4	2	1	1	-	-	-	Ukrainians
Хрватице	5	2	2	-	1	-	-	Croats
Црногорке	6	2	3	1	-	-	-	Montenegrins
Чехиње	-	-	-	-	-	-	-	Czechs
Остало	37	14	13	8	-	2	-	Others
Неизјашњене и неопредељене	108	61	27	14	3	3	-	Non-declared and undefined
Регионална припадност	22	13	7	1	1	-	-	Regional affiliation
Непознато	144	79	45	14	2	4	-	Unknown
Регион Јужне и Источне Србије / <i>Region Južne i Istočne Srbije</i>								
Свега	12587	5831	4577	1527	419	233	-	All
Српкиње	10581	5068	4018	1153	230	112	-	Serbs
Албанке	600	247	188	120	34	11	-	Albanians
Бошњациње	2	1	1	-	-	-	-	Bosniaks
Бугарке	29	13	13	3	-	-	-	Bulgarians
Буњевке	-	-	-	-	-	-	-	Bunians
Влахиње	14	5	4	1	2	2	-	Vlachs
Горанке	9	3	4	2	-	-	-	„Goranci“
Југословенке	-	-	-	-	-	-	-	Yugoslavs
Мађарице	4	3	-	-	-	1	-	Hungarians
Македонке	18	9	6	3	-	-	-	Macedonians
Муслиманке	18	2	7	3	3	3	-	Moslems
Немице	-	-	-	-	-	-	-	Germans
Ромкиње	1006	305	256	206	141	98	-	Romanies
Румунке	16	12	-	2	1	1	-	Romanians
Рускиње	12	7	3	1	1	-	-	Russians
Русинке	1	-	-	1	-	-	-	Ruthenians
Словакиње	2	1	-	1	-	-	-	Slovaks
Словенке	1	-	-	-	1	-	-	Slovenes
Украјинке	3	3	-	-	-	-	-	Ukrainians
Хрватице	1	-	1	-	-	-	-	Croats
Црногорке	6	-	2	4	-	-	-	Montenegrins
Чехиње	1	1	-	-	-	-	-	Czechs
Остало	19	6	8	5	-	-	-	Others
Неизјашњене и неопредељене	14	8	4	1	1	-	-	Non-declared and undefined
Регионална припадност	23	11	9	3	-	-	-	Regional affiliation
Непознато	207	126	53	18	5	5	-	Unknown
Регион Косово и Метохија / <i>Region Kosovo i Metohija</i>								
Свега	All

3.8. ЖИВОРОЂЕНИ У БРАКУ, ПРЕМА ТРАЈАЊУ БРАКА РОДИТЕЉА, РЕДУ БРАКА МАЈКЕ И РЕДУ РОЂЕЊА У ОВОМ БРАКУ, 2017.
LEGITIMATE LIVE BIRTHS, BY DURATION OF PARENTS' MARRIAGE, ORDER OF MOTHER'S MARRIAGE AND ORDER OF BIRTH IN THIS MARRIAGE, 2017

Трајање брака родитеља	Брак по реду мајке	Укупно <i>Total</i>	Ред рођења живорођеног детета у овом браку (укључујући ово дете) <i>Order of live born child birth in this marriage (including this child)</i>					непознато <i>Unknown</i>	Order of mother's marriage	Duration of parents' marriage
			прво <i>First</i>	друго <i>Second</i>	треће <i>Third</i>	четврто <i>Fourth</i>	пето и више <i>Fifth and over</i>			
РЕПУБЛИКА СРБИЈА / REPUBLIC OF SERBIA										
Укупно		47841	22540	18579	5495	918	309	-		Total
	Први	46574	21765	18204	5400	902	303	-	First	
	Други	1240	751	374	93	16	6	-	Second	
	Трећи и више	27	24	1	2	-	-	-	Third and over	
Испод 1 г.		13838	13329	500	7	1	1	-		Under 1 year
	Први	13187	12729	450	6	1	1	-	First	
	Други	636	585	50	1	-	-	-	Second	
	Трећи и више	15	15	-	-	-	-	-	Third and over	
1–4		19452	6990	11215	1115	111	21	-		1–4 year
	Први	18992	6852	10954	1062	103	21	-	First	
	Други	455	134	261	52	8	-	-	Second	
	Трећи и више	5	4	-	1	-	-	-	Third and over	
5–9		9706	1062	5559	2685	321	79	-		5–9 years
	Први	9594	1046	5505	2651	316	76	-	First	
	Други	110	16	53	33	5	3	-	Second	
	Трећи и више	2	-	1	1	-	-	-	Third and over	
10–14		2755	242	841	1274	299	99	-		10–14 years
	Први	2737	237	834	1270	297	99	-	First	
	Други	17	4	7	4	2	-	-	Second	
	Трећи и више	1	1	-	-	-	-	-	Third and over	
15–19		557	33	97	243	119	65	-		15–19 years
	Први	554	33	97	243	118	63	-	First	
	Други	3	-	-	-	1	2	-	Second	
	Трећи и више	-	-	-	-	-	-	-	Third and over	
20 и више г.		84	12	10	29	14	19	-		20 and over
	Први	84	12	10	29	14	19	-	First	
	Други	-	-	-	-	-	-	-	Second	
	Трећи и више	-	-	-	-	-	-	-	Third and over	
Непознато		1449	872	357	142	53	25	-		Unknown
	Први	1426	856	354	139	53	24	-	First	
	Други	19	12	3	3	-	1	-	Second	
	Трећи и више	4	4	-	-	-	-	-	Third and over	
СРБИЈА – СЕВЕР / SRBIJA – SEVER										
СВЕГА		26265	12810	10097	2813	397	148	-		All
	Први	25541	12357	9884	2760	393	147	-	First	
	Други	713	443	212	53	4	1	-	Second	
	Трећи и више	11	10	1	-	-	-	-	Third and over	
Испод 1 г.		7472	7205	263	4	-	-	-		Under 1 year
	Први	7106	6870	233	3	-	-	-	First	
	Други	360	329	30	1	-	-	-	Second	
	Трећи и више	6	6	-	-	-	-	-	Third and over	
1–4		10710	4142	5939	563	52	14	-		1–4 year
	Први	10439	4044	5794	537	50	14	-	First	
	Други	268	95	145	26	2	-	-	Second	
	Трећи и више	3	3	-	-	-	-	-	Third and over	
5–9		5412	641	3141	1431	155	44	-		5–9 years
	Први	5348	634	3108	1409	153	44	-	First	
	Други	63	7	32	22	2	-	-	Second	
	Трећи и више	1	-	1	-	-	-	-	Third and over	
10–14		1341	130	452	605	118	36	-		10–14 years
	Први	1332	126	449	603	118	36	-	First	
	Други	8	3	3	2	-	-	-	Second	
	Трећи и више	1	1	-	-	-	-	-	Third and over	
15–19		286	21	65	125	43	32	-		15–19 years
	Први	285	21	65	125	43	31	-	First	
	Други	1	-	-	-	-	1	-	Second	
	Трећи и више	-	-	-	-	-	-	-	Third and over	
20 и више г.		30	8	3	9	4	6	-		20 and over
	Први	30	8	3	9	4	6	-	First	
	Други	-	-	-	-	-	-	-	Second	
	Трећи и више	-	-	-	-	-	-	-	Third and over	
Непознато		1014	663	234	76	25	16	-		Unknown
	Први	1001	654	232	74	25	16	-	First	
	Други	13	9	2	2	-	-	-	Second	
	Трећи и више	-	-	-	-	-	-	-	Third and over	

3.8. ЖИВОРОЂЕНИ У БРАКУ, ПРЕМА ТРАЈАЊУ БРАКА РОДИТЕЉА, РЕДУ БРАКА МАЈКЕ И РЕДУ РОЂЕЊА У ОВОМ БРАКУ, 2017. (наставак)
LEGITIMATE LIVE BIRTHS, BY DURATION OF PARENTS' MARRIAGE, ORDER OF MOTHER'S MARRIAGE AND ORDER OF BIRTH IN THIS MARRIAGE, 2017 (continued)

Трајање брака родитеља	Брак по реду мајке	Укупно <i>Total</i>	Ред рођења живорођеног детета у овом браку (укључујући ово дете) <i>Order of live born child birth in this marriage (including this child)</i>					непознато <i>Unknown</i>	<i>Order of mother's marriage</i>	<i>Duration of parents' marriage</i>
			прво <i>First</i>	друго <i>Second</i>	треће <i>Third</i>	четврто <i>Fourth</i>	пето и више <i>Fifth and over</i>			
Београдски регион / Beogradski region										
Свега		13612	6890	5172	1330	176	44	-		All
	Први	13304	6694	5086	1306	174	44	-	First	
	Други	303	191	86	24	2	-	-	Second	
	Трећи и више	5	5	-	-	-	-	-	Third and over	
Испод 1 г.		3839	3745	93	1	-	-	-		Under 1 year
	Први	3692	3607	84	1	-	-	-	First	
	Други	144	135	9	-	-	-	-	Second	
	Трећи и више	3	3	-	-	-	-	-	Third and over	
1-4		5624	2245	3072	282	22	3	-		1-4 year
	Први	5500	2197	3009	269	22	3	-	First	
	Други	122	46	63	13	-	-	-	Second	
	Трећи и више	2	2	-	-	-	-	-	Third and over	
5-9		2816	362	1655	710	73	16	-		5-9 years
	Први	2788	356	1643	702	71	16	-	First	
	Други	28	6	12	8	2	-	-	Second	
	Трећи и више	-	-	-	-	-	-	-	Third and over	
10-14		608	59	231	251	55	12	-		10-14 years
	Први	603	57	229	250	55	12	-	First	
	Други	5	2	2	1	-	-	-	Second	
	Трећи и више	-	-	-	-	-	-	-	Third and over	
15-19		124	7	33	59	17	8	-		15-19 years
	Први	124	7	33	59	17	8	-	First	
	Други	-	-	-	-	-	-	-	Second	
	Трећи и више	-	-	-	-	-	-	-	Third and over	
20 и више г.		12	3	1	6	1	1	-		20 and over
	Први	12	3	1	6	1	1	-	First	
	Други	-	-	-	-	-	-	-	Second	
	Трећи и више	-	-	-	-	-	-	-	Third and over	
Непознато		589	469	87	21	8	4	-		Unknown
	Први	585	467	87	19	8	4	-	First	
	Други	4	2	-	2	-	-	-	Second	
	Трећи и више	-	-	-	-	-	-	-	Third and over	
Регион Војводине / Region Vojvodine										
Свега		12653	5920	4925	1483	221	104	-		All
	Први	12237	5663	4798	1454	219	103	-	First	
	Други	410	252	126	29	2	1	-	Second	
	Трећи и више	6	5	1	-	-	-	-	Third and over	
Испод 1 г.		3633	3460	170	3	-	-	-		Under 1 year
	Први	3414	3263	149	2	-	-	-	First	
	Други	216	194	21	1	-	-	-	Second	
	Трећи и више	3	3	-	-	-	-	-	Third and over	
1-4		5086	1897	2867	281	30	11	-		1-4 year
	Први	4939	1847	2785	268	28	11	-	First	
	Други	146	49	82	13	2	-	-	Second	
	Трећи и више	1	1	-	-	-	-	-	Third and over	
5-9		2596	279	1486	721	82	28	-		5-9 years
	Први	2560	278	1465	707	82	28	-	First	
	Други	35	1	20	14	-	-	-	Second	
	Трећи и више	1	-	1	-	-	-	-	Third and over	
10-14		733	71	221	354	63	24	-		10-14 years
	Први	729	69	220	353	63	24	-	First	
	Други	3	1	1	1	-	-	-	Second	
	Трећи и више	1	1	-	-	-	-	-	Third and over	
15-19		162	14	32	66	26	24	-		15-19 years
	Први	161	14	32	66	26	23	-	First	
	Други	1	-	-	-	-	1	-	Second	
	Трећи и више	-	-	-	-	-	-	-	Third and over	
20 и више г.		18	5	2	3	3	5	-		20 and over
	Први	18	5	2	3	3	5	-	First	
	Други	-	-	-	-	-	-	-	Second	
	Трећи и више	-	-	-	-	-	-	-	Third and over	
Непознато		425	194	147	55	17	12	-		Unknown
	Први	416	187	145	55	17	12	-	First	
	Други	9	7	2	-	-	-	-	Second	
	Трећи и више	-	-	-	-	-	-	-	Third and over	

3.8. ЖИВОРОЂЕНИ У БРАКУ, ПРЕМА ТРАЈАЊУ БРАКА РОДИТЕЉА, РЕДУ БРАКА МАЈКЕ И РЕДУ РОЂЕЊА У ОВОМ БРАКУ, 2017. (наставак)
LEGITIMATE LIVE BIRTHS, BY DURATION OF PARENTS' MARRIAGE, ORDER OF MOTHER'S MARRIAGE AND ORDER OF BIRTH IN THIS MARRIAGE, 2017 (continued)

Трајање брака родитеља	Брак по реду мајке	Укупно Total	Ред рођења живорођеног детета у овом браку (укључујући ово дете) Order of live born child birth in this marriage (including this child)					непознато Unknown	Order of mother's marriage	Duration of parents' marriage
			прво First	друго Second	треће Third	четврто Fourth	пето и више Fifth and over			
СРБИЈА – ЈУГ / SRBIJA – JUG										
СВЕГА		21576	9730	8482	2682	521	161	-		All
	Први	21033	9408	8320	2640	509	156	-	First	
	Други	527	308	162	40	12	5	-	Second	
	Трећи и више	16	14	-	2	-	-	-	Third and over	
Испод 1 г.		6366	6124	237	3	1	1	-		Under 1 year
	Први	6081	5859	217	3	1	1	-	First	
	Други	276	256	20	-	-	-	-	Second	
	Трећи и више	9	9	-	-	-	-	-	Third and over	
1–4		8742	2848	5276	552	59	7	-		1–4 year
	Први	8553	2808	5160	525	53	7	-	First	
	Други	187	39	116	26	6	-	-	Second	
	Трећи и више	2	1	-	1	-	-	-	Third and over	
5–9		4294	421	2418	1254	166	35	-		5–9 years
	Први	4246	412	2397	1242	163	32	-	First	
	Други	47	9	21	11	3	3	-	Second	
	Трећи и више	1	-	-	1	-	-	-	Third and over	
10–14		1414	112	389	669	181	63	-		10–14 years
	Први	1405	111	385	667	179	63	-	First	
	Други	9	1	4	2	2	-	-	Second	
	Трећи и више	-	-	-	-	-	-	-	Third and over	
15–19		271	12	32	118	76	33	-		15–19 years
	Први	269	12	32	118	75	32	-	First	
	Други	2	-	-	-	1	1	-	Second	
	Трећи и више	-	-	-	-	-	-	-	Third and over	
20 и више г.		54	4	7	20	10	13	-		20 and over
	Први	54	4	7	20	10	13	-	First	
	Други	-	-	-	-	-	-	-	Second	
	Трећи и више	-	-	-	-	-	-	-	Third and over	
Непознато		435	209	123	66	28	9	-		Unknown
	Први	425	202	122	65	28	8	-	First	
	Други	6	3	1	1	-	1	-	Second	
	Трећи и више	4	4	-	-	-	-	-	Third and over	
Регион Шумадије и Западне Србије / Region Šumadije i Zapadne Srbije										
Свега		13064	5698	5126	1755	367	118	-		All
	Први	12740	5507	5030	1732	357	114	-	First	
	Други	321	188	96	23	10	4	-	Second	
	Трећи и више	3	3	-	-	-	-	-	Third and over	
Испод 1 г.		3671	3529	140	2	-	-	-		Under 1 year
	Први	3501	3370	129	2	-	-	-	First	
	Други	167	156	11	-	-	-	-	Second	
	Трећи и више	3	3	-	-	-	-	-	Third and over	
1–4		5376	1748	3238	349	36	5	-		1–4 year
	Први	5259	1724	3165	334	31	5	-	First	
	Други	117	24	73	15	5	-	-	Second	
	Трећи и више	-	-	-	-	-	-	-	Third and over	
5–9		2625	237	1433	824	108	23	-		5–9 years
	Први	2599	231	1423	819	105	21	-	First	
	Други	26	6	10	5	3	2	-	Second	
	Трећи и више	-	-	-	-	-	-	-	Third and over	
10–14		907	65	207	445	141	49	-		10–14 years
	Први	900	64	205	443	139	49	-	First	
	Други	7	1	2	2	2	-	-	Second	
	Трећи и више	-	-	-	-	-	-	-	Third and over	
15–19		176	7	21	70	54	24	-		15–19 years
	Први	175	7	21	70	54	23	-	First	
	Други	1	-	-	-	-	1	-	Second	
	Трећи и више	-	-	-	-	-	-	-	Third and over	
20 и више г.		41	3	6	14	7	11	-		20 and over
	Први	41	3	6	14	7	11	-	First	
	Други	-	-	-	-	-	-	-	Second	
	Трећи и више	-	-	-	-	-	-	-	Third and over	
Непознато		268	109	81	51	21	6	-		Unknown
	Први	265	108	81	50	21	5	-	First	
	Други	3	1	-	1	-	1	-	Second	
	Трећи и више	-	-	-	-	-	-	-	Third and over	

3.8. ЖИВОРОЂЕНИ У БРАКУ, ПРЕМА ТРАЈАЊУ БРАКА РОДИТЕЉА, РЕДУ БРАКА МАЈКЕ И РЕДУ РОЂЕЊА У ОВОМ БРАКУ, 2017. (наставак)
LEGITIMATE LIVE BIRTHS, BY DURATION OF PARENTS' MARRIAGE, ORDER OF MOTHER'S MARRIAGE AND ORDER OF BIRTH IN THIS MARRIAGE, 2017 (continued)

Трајање брака родитеља	Брак по реду мајке	Укупно Total	Ред рођења живорођеног детета у овом браку (укључујући ово дете) Order of live born child birth in this marriage (including this child)					непознато Unknown	Order of mother's marriage	Duration of parents' marriage
			прво First	друго Second	треће Third	четврто Fourth	пето и више Fifth and over			
Регион Јужне и Источне Србије / Region Južne i Istočne Srbije										
Свега		8512	4032	3356	927	154	43	-		All
	Први	8293	3901	3290	908	152	42	-	First	
	Други	206	120	66	17	2	1	-	Second	
	Трећи и више	13	11	-	2	-	-	-	Third and over	
Испод 1 г.		2695	2595	97	1	1	1	-		Under 1 year
	Први	2580	2489	88	1	1	1	-	First	
	Други	109	100	9	-	-	-	-	Second	
	Трећи и више	6	6	-	-	-	-	-	Third and over	
1-4		3366	1100	2038	203	23	2	-		1-4 year
	Први	3294	1084	1995	191	22	2	-	First	
	Други	70	15	43	11	1	-	-	Second	
	Трећи и више	2	1	-	1	-	-	-	Third and over	
5-9		1669	184	985	430	58	12	-		5-9 years
	Први	1647	181	974	423	58	11	-	First	
	Други	21	3	11	6	-	1	-	Second	
	Трећи и више	1	-	-	1	-	-	-	Third and over	
10-14		507	47	182	224	40	14	-		10-14 years
	Први	505	47	180	224	40	14	-	First	
	Други	2	-	2	-	-	-	-	Second	
	Трећи и више	-	-	-	-	-	-	-	Third and over	
15-19		95	5	11	48	22	9	-		15-19 years
	Први	94	5	11	48	21	9	-	First	
	Други	1	-	-	-	1	-	-	Second	
	Трећи и више	-	-	-	-	-	-	-	Third and over	
20 и више г.		13	1	1	6	3	2	-		20 and over
	Први	13	1	1	6	3	2	-	First	
	Други	-	-	-	-	-	-	-	Second	
	Трећи и више	-	-	-	-	-	-	-	Third and over	
Непознато		167	100	42	15	7	3	-		Unknown
	Први	160	94	41	15	7	3	-	First	
	Други	3	2	1	-	-	-	-	Second	
	Трећи и више	4	4	-	-	-	-	-	Third and over	
Регион Косово и Метохија / Region Kosovo i Metohija										
Свега			All

3.9. ЖИВОРОЂЕНИ ВАН БРАКА, ПРЕМА СТАРОСТИ МАЈКЕ И РЕДУ РОЂЕЊА, 2017.
ILLEGITIMATE LIVE BIRTHS, BY AGE OF MOTHER AND ORDER OF BIRTH, 2017

Ред рођења живорођеног детета	Старост мајке / Age of mother											Order of live born child
	укупно Total	испод 15 г. Under 15	15–19	20–24	25–29	30–34	35–39	40–44	45–49	50 и више г. 50 and over	непознато Unknown	
РЕПУБЛИКА СРБИЈА / REPUBLIC OF SERBIA												
Укупно	17053	44	1880	4070	4235	3778	2249	684	53	8	52	Total
Прво	9175	42	1395	2393	2207	1817	967	302	25	4	23	First
Друго	4459	2	392	1016	1113	1100	651	157	15	2	11	Second
Треће	1956	-	81	434	472	469	361	125	5	2	7	Third
Четврто	816	-	12	167	244	200	138	46	1	-	8	Fourth
Пето и више	647	-	-	60	199	192	132	54	7	-	3	Fifth and over
Непознато	-	-	-	-	-	-	-	-	-	-	-	Unknown
СРБИЈА – СЕВЕР / SRBIJA – СЕВЕР												
СВЕГА	9299	25	937	1999	2185	2214	1431	436	33	6	33	All
Прво	5038	25	684	1145	1148	1123	672	206	17	3	15	First
Друго	2408	-	199	490	553	630	416	104	10	2	4	Second
Треће	1044	-	50	233	230	243	205	75	2	1	5	Third
Четврто	434	-	4	94	135	100	69	26	-	-	6	Fourth
Пето и више	375	-	-	37	119	118	69	25	4	-	3	Fifth and over
Непознато	-	-	-	-	-	-	-	-	-	-	-	Unknown
Београдски регион / Beogradski region												
Свега	4388	7	308	782	1015	1159	810	273	16	6	12	All
Прво	2633	7	236	477	627	684	432	152	10	3	5	First
Друго	1055	-	57	169	217	306	231	65	5	2	3	Second
Треће	397	-	14	85	76	98	86	35	1	1	1	Third
Четврто	172	-	1	34	51	39	33	11	-	-	3	Fourth
Пето и више	131	-	-	17	44	32	28	10	-	-	-	Fifth and over
Непознато	-	-	-	-	-	-	-	-	-	-	-	Unknown
Регион Војводине / Region Vojvodine												
Свега	4911	18	629	1217	1170	1055	621	163	17	-	21	All
Прво	2405	18	448	668	521	439	240	54	7	-	10	First
Друго	1353	-	142	321	336	324	185	39	5	-	1	Second
Треће	647	-	36	148	154	145	119	40	1	-	4	Third
Четврто	262	-	3	60	84	61	36	15	-	-	3	Fourth
Пето и више	244	-	-	20	75	86	41	15	4	-	3	Fifth and over
Непознато	-	-	-	-	-	-	-	-	-	-	-	Unknown
СРБИЈА – ЈУГ / SRBIJA – ЈУГ												
СВЕГА	7754	19	943	2071	2050	1564	818	248	20	2	19	All
Прво	4137	17	711	1248	1059	694	295	96	8	1	8	First
Друго	2051	2	193	526	560	470	235	53	5	-	7	Second
Треће	912	-	31	201	242	226	156	50	3	1	2	Third
Четврто	382	-	8	73	109	100	69	20	1	-	2	Fourth
Пето и више	272	-	-	23	80	74	63	29	3	-	-	Fifth and over
Непознато	-	-	-	-	-	-	-	-	-	-	-	Unknown
Регион Шумадије и Западне Србије / Region Šumadije i Zapadne Srbije												
Свега	3679	7	375	917	979	782	455	141	10	1	12	All
Прво	2031	6	305	576	529	366	178	58	6	1	6	First
Друго	914	1	59	225	256	214	126	28	2	-	3	Second
Треће	451	-	8	77	124	123	83	33	1	-	2	Third
Четврто	170	-	3	27	42	53	37	7	-	-	1	Fourth
Пето и више	113	-	-	12	28	26	31	15	1	-	-	Fifth and over
Непознато	-	-	-	-	-	-	-	-	-	-	-	Unknown
Регион Јужне и Источне Србије / Region Južne i Istočne Srbije												
Свега	4075	12	568	1154	1071	782	363	107	10	1	7	All
Прво	2106	11	406	672	530	328	117	38	2	-	2	First
Друго	1137	1	134	301	304	256	109	25	3	-	4	Second
Треће	461	-	23	124	118	103	73	17	2	1	-	Third
Четврто	212	-	5	46	67	47	32	13	1	-	1	Fourth
Пето и више	159	-	-	11	52	48	32	14	2	-	-	Fifth and over
Непознато	-	-	-	-	-	-	-	-	-	-	-	Unknown
Регион Косово и Метохија / Region Kosovo i Metohija												
Свега	All

**3.10. ЖИВОРОЂЕНИ ВАН БРАКА, ПРЕМА ШКОЛСКОЈ СПРЕМИ, ЗАНИМАЊУ И НАЦИОНАЛНОЈ ПРИПАДНОСТИ МАЈКЕ, 2017.
ILLEGITIMATE LIVE BIRTHS, BY EDUCATIONAL ATTAINMENT, OCCUPATION AND NATIONAL AFFILIATION OF MOTHER, 2017**

	Република Србија / Republic of Serbia								TOTAL
	укупно Total	Србија – север / Srbija – sever			Србија – југ / Srbija – jug				
		свега All	Београдски регион Beogradski region	Регион Војводине Region Vojvodine	свега All	Регион Шумадије и Западне Србије Region Šumadije i Zapadne Srbije	Регион Јужне и Источне Србије Region Južne i Istočne Srbije	Регион Косово и Метохија Region Kosovo i Metohija	
УКУПНО	17053	9299	4388	4911	7754	3679	4075	...	TOTAL
Школска спрема	Educational attainment								
Без школе	981	536	257	279	445	146	299	...	Without education
Непотпуна основна школа	915	547	144	403	368	109	259	...	Incomplete primary education
Основна школа	3305	1609	501	1108	1696	780	916	...	Primary education
Средња школа	8200	4272	1958	2314	3928	1986	1942	...	Secondary education
Виша школа	554	308	195	113	246	141	105	...	High education
Висока школа	2962	1992	1322	670	970	488	482	...	Higher education
Непознато	136	35	11	24	101	29	72	...	Unknown
Занимање мајке	Occupation of mother								
Економски активне	13290	7429	3956	3473	5861	2898	2963	...	Economically active
Економски активне – обављају занимање	7553	4445	2482	1963	3108	1560	1548	...	Economically active performing an occupation
Руководиоци (директори), функционери и законодавци	191	128	88	40	63	34	29	...	Managers
Стручњаци и уметници	1714	1205	829	376	509	252	257	...	Professionals and artists
Инжењери, стручни сарадници и техничари	1254	759	405	354	495	263	232	...	Technicians and associate professionals
Административни службеници	519	348	180	168	171	91	80	...	Clerical support workers
Услугна и трговачка занимања	2076	1173	649	524	903	499	404	...	Service and sales workers
Пољопривредници, шумари, рибари и сродни	10	7	1	6	3	1	2	...	Skilled agricultural, forestry and fishery workers
Занатлије и сродни	325	175	39	136	150	81	69	...	Craft and related trades workers
Руковаоци машинама и постројењима, монтери и возачи	33	15	2	13	18	12	6	...	Plant and machine operators and assemblers
Једноставна занимања	1308	578	265	313	730	281	449	...	Elementary occupations
Остала и непознато	123	57	24	33	66	46	20	...	Other and unknown
Незапослене	5737	2984	1474	1510	2753	1338	1415	...	Unemployed
Економски неактивне	3763	1870	432	1438	1893	781	1112	...	Economically inactive
Деца млађа од 15 година	44	25	7	18	19	7	12	...	Children less than 15 years old
Пензионерке	10	8	1	7	2	1	1	...	Pensioners
Лица са приходима од имовине	12	5	1	4	7	4	3	...	Persons with income from property
Ученице / студенткиње (15 и више година)	266	120	41	79	146	86	60	...	Pupils or students (aged 15 and over)
Лица која обављају само кућне послове у свом домаћинству	2652	1436	208	1228	1216	418	798	...	Homemakers
Остало	779	276	174	102	503	265	238	...	Other
Национална припадност	National affiliation								
Српкиње	12318	6564	3644	2920	5754	2680	3074	...	Serbs
Албанке	122	18	6	12	104	5	99	...	Albanians
Бошњациње	545	3	2	1	542	541	1	...	Bosniaks
Бугарке	7	3	1	2	4	1	3	...	Bulgarians
Буњевке	47	47	-	47	-	-	-	...	Bunians
Влахиње	15	4	4	-	11	-	11	...	Vlachs
Горанке	4	3	3	-	1	1	-	...	„Goranci“
Југословенке	4	4	1	3	-	-	-	...	Yugoslavs
Мађарице	579	571	4	567	8	6	2	...	Hungarians
Македонке	25	22	10	12	3	1	2	...	Macedonians
Муслиманке	199	125	53	72	74	64	10	...	Moslems
Немице	5	5	-	5	-	-	-	...	Germans
Ромкиње	2107	1097	407	690	1010	259	751	...	Romanies
Румунке	114	104	4	100	10	2	8	...	Romanians
Рускиње	13	10	5	5	3	2	1	...	Russians
Русинке	12	11	-	11	1	-	1	...	Ruthenians
Словакиње	63	61	-	61	2	1	1	...	Slovaks
Словенке	3	2	1	1	1	1	1	...	Slovenes
Украјинке	4	4	-	4	-	-	-	...	Ukrainians
Хрватице	39	38	3	35	1	1	-	...	Croats
Црногорке	42	40	4	36	2	2	-	...	Montenegrins
Чехиње	2	2	-	2	-	-	-	...	Czechs
Остало	30	18	9	9	12	7	5	...	Others
Неизјашњене и неопредељене	367	309	52	257	58	54	4	...	Non-declared and undefined
Регионална припадност	19	5	3	2	14	7	7	...	Regional affiliation
Непознато	368	229	172	57	139	45	94	...	Unknown

3.11. ОСНОВНИ ПОДАЦИ О МРТВОРОЂЕНОЈ ДЕЦИ, 2017.
BASIC DATA ON STILLBIRTHS, 2017

	Република Србија / Republic of Serbia								TOTAL
	укупно Total	Србија – север / Srbija – sever			Србија – југ / Srbija – jug				
		свега All	Београдски регион Beogradski region	Регион Војводине Region Vojvodine	свега All	Регион Шумадије и Западне Србије Region Šumadije i Zapadne Srbije	Регион Јужне и Источне Србије Region Južne i Istočne Srbije	Регион Косово и Метохија Region Kosovo i Metohija	
УКУПНО	349	209	90	119	140	74	66	...	TOTAL
Ред рођења детета									Order of child birth
Прво	339	204	90	114	135	71	64	...	First
Друго	9	5	-	5	4	2	2	...	Second
Треће	-	-	-	-	-	-	-	...	Third
Четврто и више	1	-	-	-	1	1	-	...	Fourth and over
Непознато	-	-	-	-	-	-	-	...	Unknown
Мртворођени рођени у браку и ван брака									Stillbirths, legitimate and illegitimate
У браку	200	118	55	63	82	47	35	...	Legitimate
Ван брака	149	91	35	56	58	27	31	...	Illegitimate
Место порођаја и стручна помоћ									Place of birth and medical attendance
Здравствена установа	347	208	90	118	139	74	65	...	Health institution
На другом месту, са стручном помоћи	2	1	-	1	1	-	1	...	Other place, with medical attendance
На другом месту, без стручне помоћи	-	-	-	-	-	-	-	...	Other place, without medical attendance
Старост мајке									Age of mother
Испод 15 г.	1	1	-	1	-	-	-	...	Under 15
15–19	16	9	2	7	7	5	2	...	15–19
20–24	57	33	11	22	24	11	13	...	20–24
25–29	89	56	16	40	33	15	18	...	25–29
30–34	94	52	33	19	42	20	22	...	30–34
35–39	68	41	18	23	27	20	7	...	35–39
40–44	17	14	9	5	3	2	1	...	40–44
45–49	-	-	-	-	-	-	-	...	45–49
50 и више г.	-	-	-	-	-	-	-	...	50 and over
Непознато	7	3	1	2	4	1	3	...	Unknown
Занимање мајке									Occupation of mother
Економски активне	291	180	85	95	111	63	48	...	Economically active
Економски активне – обављају занимање	191	131	57	74	60	36	24	...	Economically active performing an occupation
Руководиоци (директори), функционери и законодавци	5	4	3	1	1	-	1	...	Managers
Стручњаци и уметници	58	41	24	17	17	12	5	...	Professionals and artists
Инжењери, стручни сарадници и техничари	27	24	5	19	3	1	2	...	Technicians and associate professionals
Административни службеници	11	9	6	3	2	1	1	...	Clerical support workers
Услужна и трговачка занимања	42	27	12	15	15	7	8	...	Service and sales workers
Пољопривредници, шумари, рибари и сродни	-	-	-	-	-	-	-	...	Skilled agricultural, forestry and fishery workers
Занатлије и сродни	6	2	-	2	4	3	1	...	Craft and related trades workers
Руковаоци машинама и постројењима, монтери и возачи	4	4	1	3	-	-	-	...	Plant and machine operators and assemblers
Једноставна занимања	31	18	6	12	13	7	6	...	Elementary occupations
Остала и непознато	7	2	-	2	5	5	-	...	Other and unknown
Незапослене	100	49	28	21	51	27	24	...	Unemployed
Економски неактивне	58	29	5	24	29	11	18	...	Economically inactive
Деца млађа од 15 година	1	1	-	1	-	-	-	...	Children less than 15 years old
Пензионерке	-	-	-	-	-	-	-	...	Pensioners
Лица са приходима од имовине	1	-	-	-	1	-	1	...	Persons with income from property
Ученице / студенткиње (15 и више година)	1	1	-	1	-	-	-	...	Pupils or students (aged 15 and over)
Лица која обављају само кућне послове у свом домаћинству	36	19	-	19	17	4	13	...	Homemakers
Остало	19	8	5	3	11	7	4	...	Other

3.12. ЖИВОРОЂЕНИ ПРЕМА ТЕЛЕСНОЈ МАСИ НА РОЂЕЊУ, ПОЛУ И ПЕРИОДУ ГЕСТАЦИЈЕ, 2017.
LIVE BIRTHS, BY BIRTH WEIGHT, SEX AND GESTATIONAL AGE, 2017

Телесна маса детета на рођењу (у граммима) и пол	Укупно <i>Total</i>	Период гестације / <i>Gestational age</i>						<i>Birth weight (in grams) and sex</i>
		испод 28 недеља <i>Under 28 weeks</i>	28–31	32–35	36–39	40 и више <i>40 and over</i>	непознато <i>Unknown</i>	
РЕПУБЛИКА СРБИЈА / REPUBLIC OF SERBIA								
Укупно	64894	215	450	1853	34765	26294	1317	Total
Мушко	33321	114	243	998	17974	13340	652	Male
Женско	31573	101	207	855	16791	12954	665	Female
Испод 500	22	21	-	-	1	-	-	Under 500
Мушко	9	8	-	-	1	-	-	Male
Женско	13	13	-	-	-	-	-	Female
500–999	211	148	45	10	6	1	1	500–999
Мушко	104	78	18	4	2	1	1	Male
Женско	107	70	27	6	4	-	-	Female
1000–1499	412	43	210	116	38	3	2	1000–1499
Мушко	209	26	111	50	20	1	1	Male
Женско	203	17	99	66	18	2	1	Female
1500–1999	842	2	148	457	215	11	9	1500–1999
Мушко	410	1	92	219	90	4	4	Male
Женско	432	1	56	238	125	7	5	Female
2000–2499	2562	1	20	745	1590	181	25	2000–2499
Мушко	1115	1	12	392	628	71	11	Male
Женско	1447	-	8	353	962	110	14	Female
2500–2999	10353	-	7	389	7653	2216	88	2500–2999
Мушко	4427	-	1	242	3337	816	31	Male
Женско	5926	-	6	147	4316	1400	57	Female
3000–3499	24926	-	15	96	14756	9884	175	3000–3499
Мушко	11958	-	8	65	7423	4372	90	Male
Женско	12968	-	7	31	7333	5512	85	Female
3500–3999	18934	-	5	31	8524	10265	109	3500–3999
Мушко	10850	-	1	18	5120	5651	60	Male
Женско	8084	-	4	13	3404	4614	49	Female
4000–4499	5038	-	-	7	1759	3248	24	4000–4499
Мушко	3273	-	-	7	1200	2050	16	Male
Женско	1765	-	-	-	559	1198	8	Female
4500 и више	707	-	-	1	220	485	1	4500 and over
Мушко	526	-	-	1	151	374	-	Male
Женско	181	-	-	-	69	111	1	Female
Непознато	887	-	-	1	3	-	883	Unknown
Мушко	440	-	-	-	2	-	438	Male
Женско	447	-	-	1	1	-	445	Female
СРБИЈА – СЕВЕР / SRBIJA – SEVER								
СВЕГА	35564	119	246	1098	19367	14221	513	ALL
Мушко	18271	65	126	589	10007	7226	258	Male
Женско	17293	54	120	509	9360	6995	255	Female
Испод 500	10	9	-	-	1	-	-	Under 500
Мушко	4	3	-	-	1	-	-	Male
Женско	6	6	-	-	-	-	-	Female
500–999	124	87	28	3	4	1	1	500–999
Мушко	62	47	11	1	1	1	1	Male
Женско	62	40	17	2	3	-	-	Female
1000–1499	223	22	105	68	27	1	-	1000–1499
Мушко	110	14	53	28	15	-	-	Male
Женско	113	8	52	40	12	1	-	Female
1500–1999	468	-	79	259	124	5	1	1500–1999
Мушко	219	-	45	123	51	-	-	Male
Женско	249	-	34	136	73	5	1	Female
2000–2499	1464	1	16	458	907	79	3	2000–2499
Мушко	630	1	10	242	343	33	1	Male
Женско	834	-	6	216	564	46	2	Female
2500–2999	5518	-	4	240	4165	1095	14	2500–2999
Мушко	2353	-	1	146	1789	412	5	Male
Женско	3165	-	3	94	2376	683	9	Female
3000–3499	13553	-	10	52	8171	5301	19	3000–3499
Мушко	6481	-	5	36	4120	2311	9	Male
Женско	7072	-	5	16	4051	2990	10	Female
3500–3999	10550	-	4	14	4846	5671	15	3500–3999
Мушко	6054	-	1	9	2915	3121	8	Male
Женско	4496	-	3	5	1931	2550	7	Female
4000–4499	2805	-	-	3	996	1804	2	4000–4499
Мушко	1835	-	-	3	682	1149	1	Male
Женско	970	-	-	-	314	655	1	Female
4500 и више	391	-	-	1	126	264	-	4500 and over
Мушко	290	-	-	1	90	199	-	Male
Женско	101	-	-	-	36	65	-	Female
Непознато	458	-	-	-	-	-	458	Unknown
Мушко	233	-	-	-	-	-	233	Male
Женско	225	-	-	-	-	-	225	Female

3.12. ЖИВОРОЂЕНИ ПРЕМА ТЕЛЕСНОЈ МАСИ НА РОЂЕЊУ, ПОЛУ И ПЕРИОДУ ГЕСТАЦИЈЕ, 2017. (наставак)
LIVE BIRTHS, BY BIRTH WEIGHT, SEX AND GESTATIONAL AGE, 2017 (continued)

Телесна маса детета на рођењу (у граммима) и пол	Укупно <i>Total</i>	Период гестације / <i>Gestational age</i>						<i>Birth weight (in grams) and sex</i>
		испод 28 недеља <i>Under 28 weeks</i>	28–31	32–35	36–39	40 и више <i>40 and over</i>	непознато <i>Unknown</i>	
Београдски регион / <i>Beogradski region</i>								
Свега	18000	52	116	529	9847	7079	377	All
Мушко	9257	24	57	287	5069	3619	201	Male
Женско	8743	28	59	242	4778	3460	176	Female
Испод 500	6	5	-	-	1	-	-	Under 500
Мушко	3	2	-	-	1	-	-	Male
Женско	3	3	-	-	-	-	-	Female
500–999	53	37	12	1	3	-	-	500–999
Мушко	20	16	2	1	1	-	-	Male
Женско	33	21	10	-	2	-	-	Female
1000–1499	108	10	50	30	18	-	-	1000–1499
Мушко	58	6	26	17	9	-	-	Male
Женско	50	4	24	13	9	-	-	Female
1500–1999	212	-	34	123	54	1	-	1500–1999
Мушко	100	-	20	57	23	-	-	Male
Женско	112	-	14	66	31	1	-	Female
2000–2499	693	-	10	215	436	30	2	2000–2499
Мушко	289	-	6	111	159	13	-	Male
Женско	404	-	4	104	277	17	2	Female
2500–2999	2670	-	3	120	2072	469	6	2500–2999
Мушко	1153	-	1	74	907	167	4	Male
Женско	1517	-	2	46	1165	302	2	Female
3000–3499	6918	-	4	29	4229	2646	10	3000–3499
Мушко	3263	-	1	21	2087	1148	6	Male
Женско	3655	-	3	8	2142	1498	4	Female
3500–3999	5429	-	3	10	2459	2946	11	3500–3999
Мушко	3148	-	1	5	1499	1636	7	Male
Женско	2281	-	2	5	960	1310	4	Female
4000–4499	1389	-	-	1	513	875	-	4000–4499
Мушко	907	-	-	1	339	567	-	Male
Женско	482	-	-	-	174	308	-	Female
4500 и више	174	-	-	-	62	112	-	4500 and over
Мушко	132	-	-	-	44	88	-	Male
Женско	42	-	-	-	18	24	-	Female
Непознато	348	-	-	-	-	-	348	Unknown
Мушко	184	-	-	-	-	-	184	Male
Женско	164	-	-	-	-	-	164	Female
Регион Војводине / <i>Region Vojvodine</i>								
Свега	17564	67	130	569	9520	7142	136	All
Мушко	9014	41	69	302	4938	3607	57	Male
Женско	8550	26	61	267	4582	3535	79	Female
Испод 500	4	4	-	-	-	-	-	Under 500
Мушко	1	1	-	-	-	-	-	Male
Женско	3	3	-	-	-	-	-	Female
500–999	71	50	16	2	1	1	1	500–999
Мушко	42	31	9	-	-	1	1	Male
Женско	29	19	7	2	1	-	-	Female
1000–1499	115	12	55	38	9	1	-	1000–1499
Мушко	52	8	27	11	6	-	-	Male
Женско	63	4	28	27	3	1	-	Female
1500–1999	256	-	45	136	70	4	1	1500–1999
Мушко	119	-	25	66	28	-	-	Male
Женско	137	-	20	70	42	4	1	Female
2000–2499	771	1	6	243	471	49	1	2000–2499
Мушко	341	1	4	131	184	20	1	Male
Женско	430	-	2	112	287	29	-	Female
2500–2999	2848	-	1	120	2093	626	8	2500–2999
Мушко	1200	-	-	72	882	245	1	Male
Женско	1648	-	1	48	1211	381	7	Female
3000–3499	6635	-	6	23	3942	2655	9	3000–3499
Мушко	3218	-	4	15	2033	1163	3	Male
Женско	3417	-	2	8	1909	1492	6	Female
3500–3999	5121	-	1	4	2387	2725	4	3500–3999
Мушко	2906	-	-	4	1416	1485	1	Male
Женско	2215	-	1	-	971	1240	3	Female
4000–4499	1416	-	-	2	483	929	2	4000–4499
Мушко	928	-	-	2	343	582	1	Male
Женско	488	-	-	-	140	347	1	Female
4500 и више	217	-	-	1	64	152	-	4500 and over
Мушко	158	-	-	1	46	111	-	Male
Женско	59	-	-	-	18	41	-	Female
Непознато	110	-	-	-	-	-	110	Unknown
Мушко	49	-	-	-	-	-	49	Male
Женско	61	-	-	-	-	-	61	Female

3.12. ЖИВОРОЂЕНИ ПРЕМА ТЕЛЕСНОЈ МАСИ НА РОЂЕЊУ, ПОЛУ И ПЕРИОДУ ГЕСТАЦИЈЕ, 2017. (наставак)
LIVE BIRTHS, BY BIRTH WEIGHT, SEX AND GESTATIONAL AGE, 2017 (continued)

Телесна маса детета на рођењу (у граммима) и пол	Укупно <i>Total</i>	Период гестације / <i>Gestational age</i>						<i>Birth weight (in grams) and sex</i>
		испод 28 недеља <i>Under 28 weeks</i>	28–31	32–35	36–39	40 и више <i>40 and over</i>	непознато <i>Unknown</i>	
СРБИЈА – ЈУГ / SRBIJA – JUG								
СВЕГА	29330	96	204	755	15398	12073	804	ALL
Мушко	15050	49	117	409	7967	6114	394	Male
Женско	14280	47	87	346	7431	5959	410	Female
Испод 500	12	12	-	-	-	-	-	Under 500
Мушко	5	5	-	-	-	-	-	Male
Женско	7	7	-	-	-	-	-	Female
500–999	87	61	17	7	2	-	-	500–999
Мушко	42	31	7	3	1	-	-	Male
Женско	45	30	10	4	1	-	-	Female
1000–1499	189	21	105	48	11	2	2	1000–1499
Мушко	99	12	58	22	5	1	1	Male
Женско	90	9	47	26	6	1	1	Female
1500–1999	374	2	69	198	91	6	8	1500–1999
Мушко	191	1	47	96	39	4	4	Male
Женско	183	1	22	102	52	2	4	Female
2000–2499	1098	-	4	287	683	102	22	2000–2499
Мушко	485	-	2	150	285	38	10	Male
Женско	613	-	2	137	398	64	12	Female
2500–2999	4835	-	3	149	3488	1121	74	2500–2999
Мушко	2074	-	-	96	1548	404	26	Male
Женско	2761	-	3	53	1940	717	48	Female
3000–3499	11373	-	5	44	6585	4583	156	3000–3499
Мушко	5477	-	3	29	3303	2061	81	Male
Женско	5896	-	2	15	3282	2522	75	Female
3500–3999	8384	-	1	17	3678	4594	94	3500–3999
Мушко	4796	-	-	9	2205	2530	52	Male
Женско	3588	-	1	8	1473	2064	42	Female
4000–4499	2233	-	-	4	763	1444	22	4000–4499
Мушко	1438	-	-	4	518	901	15	Male
Женско	795	-	-	-	245	543	7	Female
4500 и више	316	-	-	-	94	221	1	4500 and over
Мушко	236	-	-	-	61	175	-	Male
Женско	80	-	-	-	33	46	1	Female
Непознато	429	-	-	1	3	-	425	Unknown
Мушко	207	-	-	-	2	-	205	Male
Женско	222	-	-	1	1	-	220	Female
Регион Шумадије и Западне Србије / Region Šumadije i Zapadne Srbije								
Свега	16743	54	114	449	9177	6666	283	All
Мушко	8667	23	65	243	4809	3393	134	Male
Женско	8076	31	49	206	4368	3273	149	Female
Испод 500	7	7	-	-	-	-	-	Under 500
Мушко	2	2	-	-	-	-	-	Male
Женско	5	5	-	-	-	-	-	Female
500–999	51	35	11	4	1	-	-	500–999
Мушко	25	16	7	1	1	-	-	Male
Женско	26	19	4	3	-	-	-	Female
1000–1499	105	10	64	25	3	1	2	1000–1499
Мушко	53	4	36	11	1	-	1	Male
Женско	52	6	28	14	2	1	1	Female
1500–1999	202	2	36	119	41	4	-	1500–1999
Мушко	102	1	22	58	19	2	-	Male
Женско	100	1	14	61	22	2	-	Female
2000–2499	574	-	2	162	366	41	3	2000–2499
Мушко	259	-	-	81	156	21	1	Male
Женско	315	-	2	81	210	20	2	Female
2500–2999	2531	-	1	95	1892	537	6	2500–2999
Мушко	1083	-	-	62	829	189	3	Male
Женско	1448	-	1	33	1063	348	3	Female
3000–3499	6351	-	-	33	3922	2390	6	3000–3499
Мушко	3052	-	-	23	1968	1057	4	Male
Женско	3299	-	-	10	1954	1333	2	Female
3500–3999	5049	-	-	9	2367	2668	5	3500–3999
Мушко	2903	-	-	5	1436	1460	2	Male
Женско	2146	-	-	4	931	1208	3	Female
4000–4499	1407	-	-	2	522	883	-	4000–4499
Мушко	910	-	-	2	357	551	-	Male
Женско	497	-	-	-	165	332	-	Female
4500 и више	205	-	-	-	62	142	1	4500 and over
Мушко	154	-	-	-	41	113	-	Male
Женско	51	-	-	-	21	29	1	Female
Непознато	261	-	-	-	1	-	260	Unknown
Мушко	124	-	-	-	1	-	123	Male
Женско	137	-	-	-	-	-	137	Female

3.12. ЖИВОРОЂЕНИ ПРЕМА ТЕЛЕСНОЈ МАСИ НА РОЂЕЊУ, ПОЛУ И ПЕРИОДУ ГЕСТАЦИЈЕ, 2017. (наставак)
LIVE BIRTHS, BY BIRTH WEIGHT, SEX AND GESTATIONAL AGE, 2017 (continued)

Телесна маса детета на рођењу (у грамима) и пол	Укупно <i>Total</i>	Период гестације / <i>Gestational age</i>						<i>Birth weight (in grams) and sex</i>
		испод 28 недеља <i>Under 28 weeks</i>	28–31	32–35	36–39	40 и више <i>40 and over</i>	непознато <i>Unknown</i>	
Регион Јужне и Источне Србије / <i>Region Južne i Istočne Srbije</i>								
Свега	12587	42	90	306	6221	5407	521	All
Мушко	6383	26	52	166	3158	2721	260	Male
Женско	6204	16	38	140	3063	2686	261	Female
Испод 500	5	5	-	-	-	-	-	Under 500
Мушко	3	3	-	-	-	-	-	Male
Женско	2	2	-	-	-	-	-	Female
500–999	36	26	6	3	1	-	-	500–999
Мушко	17	15	-	2	-	-	-	Male
Женско	19	11	6	1	1	-	-	Female
1000–1499	84	11	41	23	8	1	-	1000–1499
Мушко	46	8	22	11	4	1	-	Male
Женско	38	3	19	12	4	-	-	Female
1500–1999	172	-	33	79	50	2	8	1500–1999
Мушко	89	-	25	38	20	2	4	Male
Женско	83	-	8	41	30	-	4	Female
2000–2499	524	-	2	125	317	61	19	2000–2499
Мушко	226	-	2	69	129	17	9	Male
Женско	298	-	-	56	188	44	10	Female
2500–2999	2304	-	2	54	1596	584	68	2500–2999
Мушко	991	-	-	34	719	215	23	Male
Женско	1313	-	2	20	877	369	45	Female
3000–3499	5022	-	5	11	2663	2193	150	3000–3499
Мушко	2425	-	3	6	1335	1004	77	Male
Женско	2597	-	2	5	1328	1189	73	Female
3500–3999	3335	-	1	8	1311	1926	89	3500–3999
Мушко	1893	-	-	4	769	1070	50	Male
Женско	1442	-	1	4	542	856	39	Female
4000–4499	826	-	-	2	241	561	22	4000–4499
Мушко	528	-	-	2	161	350	15	Male
Женско	298	-	-	-	80	211	7	Female
4500 и више	111	-	-	-	32	79	-	4500 and over
Мушко	82	-	-	-	20	62	-	Male
Женско	29	-	-	-	12	17	-	Female
Непознато	168	-	-	1	2	-	165	Unknown
Мушко	83	-	-	-	1	-	82	Male
Женско	85	-	-	1	1	-	83	Female
Регион Косово и Метохија / <i>Region Kosovo i Metohija</i>								
Свега	All

4.1. Умрли према полу, старости и типу насеља, 2017. Deaths, by sex, age group and type of settlements, 2017	200
4.2. Умрли према старости и брачном статусу, 2017. Deaths by age group and marital status, 2017	202
4.3. Умрли према старости, полу и највишој завршеној школи, 2017. Deaths by age, sex and highest educational attainment, 2017	204
4.4. Умрли према националној припадности, полу и старости, 2017. Deaths by national affiliation, sex and age, 2017	208
4.5. Умрли према узроку смрти, полу и старости, 2017. Deaths by causes of death, sex and age, 2017	212
4.6. Подаци о умрлој одојчади, 2017. Data on infant deaths, 2017	230
4.7. Умрли насилном смрћу према старости, полу и пореклу насилне смрти, 2017. Deaths by violence, by age group, sex and origin of violence, 2017	232
4.8. Основни подаци о умрлима услед несрећног случаја, 2017. Basic data on accidental deaths, 2017	237
4.9. Умрли услед несрећног случаја, према спољашњем узроку смрти, полу и старости, 2017. Accidental deaths, by external causes of deaths, sex and age, 2017	240
4.10. Основни подаци о умрлима услед самоубиства, 2017. Basic data on deaths caused by suicides, 2017	246
4.11. Умрли услед самоубиства према спољашњем узроку смрти, полу и старости, 2017. Deaths caused by suicides, by external causes of death, sex and age group, 2017	250
4.12. Основни подаци о умрлима услед убиства, 2017. Basic data on deaths caused by homicides, 2017	256
4.13. Умрли услед убиства према спољашњем узроку смрти, полу и старости, 2017. Deaths caused by homicides, by external causes of deaths, sex and age group, 2017	260

4.1. УМРЛИ ПРЕМА ПОЛУ, СТАРОСТИ И ТИПУ НАСЕЉА, 2017.

Тип насеља	Пол	Укупно <i>Total</i>	Старост									
			испод 1 г. <i>Under 1</i>	1-4	5-9	10-14	15-19	20-24	25-29	30-34	35-39	40-44
РЕПУБЛИКА СРБИЈА	У	103722	305	70	30	61	106	161	239	382	596	924
	М	51756	176	36	16	38	75	127	177	283	384	595
	Ж	51966	129	34	14	23	31	34	62	99	212	329
Градска	С	56387	212	38	15	31	65	82	128	241	378	552
	М	27827	113	20	10	18	45	66	87	179	250	348
	Ж	28560	99	18	5	13	20	16	41	62	128	204
Остала	С	47335	93	32	15	30	41	79	111	141	218	372
	М	23929	63	16	6	20	30	61	90	104	134	247
	Ж	23406	30	16	9	10	11	18	21	37	84	125
СРБИЈА – СЕВЕР	С	49402	151	30	11	24	59	83	122	200	309	471
	М	24416	83	18	6	17	42	62	90	155	206	306
	Ж	24986	68	12	5	7	17	21	32	45	103	165
Градска	С	33557	108	18	7	16	38	49	68	149	217	314
	М	16380	56	11	5	10	25	38	47	116	144	196
	Ж	17177	52	7	2	6	13	11	21	33	73	118
Остала	С	15845	43	12	4	8	21	34	54	51	92	157
	М	8036	27	7	1	7	17	24	43	39	62	110
	Ж	7809	16	5	3	1	4	10	11	12	30	47
Београдски регион	С	21768	73	15	4	8	28	33	52	86	132	200
	М	10658	40	10	3	5	18	26	38	73	85	125
	Ж	11110	33	5	1	3	10	7	14	13	47	75
Градска	С	17855	66	12	3	5	23	24	38	71	113	159
	М	8638	35	8	2	2	15	19	27	60	72	96
	Ж	9217	31	4	1	3	8	5	11	11	41	63
Остала	С	3913	7	3	1	3	5	9	14	15	19	41
	М	2020	5	2	1	3	3	7	11	13	13	29
	Ж	1893	2	1	-	-	2	2	3	2	6	12
Регион Војводине	С	27634	78	15	7	16	31	50	70	114	177	271
	М	13758	43	8	3	12	24	36	52	82	121	181
	Ж	13876	35	7	4	4	7	14	18	32	56	90
Градска	С	15702	42	6	4	11	15	25	30	78	104	155
	М	7742	21	3	3	8	10	19	20	56	72	100
	Ж	7960	21	3	1	3	5	6	10	22	32	55
Остала	С	11932	36	9	3	5	16	25	40	36	73	116
	М	6016	22	5	-	4	14	17	32	26	49	81
	Ж	5916	14	4	3	1	2	8	8	10	24	35
СРБИЈА – ЈУГ	С	54320	154	40	19	37	47	78	117	182	287	453
	М	27340	93	18	10	21	33	65	87	128	178	289
	Ж	26980	61	22	9	16	14	13	30	54	109	164
Градска	С	22830	104	20	8	15	27	33	60	92	161	238
	М	11447	57	9	5	8	20	28	40	63	106	152
	Ж	11383	47	11	3	7	7	5	20	29	55	86
Остала	С	31490	50	20	11	22	20	45	57	90	126	215
	М	15893	36	9	5	13	13	37	47	65	72	137
	Ж	15597	14	11	6	9	7	8	10	25	54	78
Регион Шумадије и Западне Србије	С	29362	82	20	12	22	24	45	63	92	158	226
	М	14824	48	10	5	11	18	39	47	71	103	138
	Ж	14538	34	10	7	11	6	6	16	21	55	88
Градска	С	11944	54	11	5	7	13	18	33	39	87	112
	М	5985	27	6	4	3	11	16	22	29	60	65
	Ж	5959	27	5	1	4	2	2	11	10	27	47
Остала	С	17418	28	9	7	15	11	27	30	53	71	114
	М	8839	21	4	1	8	7	23	25	42	43	73
	Ж	8579	7	5	6	7	4	4	5	11	28	41
Регион Јужне и Источне Србије	С	24958	72	20	7	15	23	33	54	90	129	227
	М	12516	45	8	5	10	15	26	40	57	75	151
	Ж	12442	27	12	2	5	8	7	14	33	54	76
Градска	С	10886	50	9	3	8	14	15	27	53	74	126
	М	5462	30	3	1	5	9	12	18	34	46	87
	Ж	5424	20	6	2	3	5	3	9	19	28	39
Остала	С	14072	22	11	4	7	9	18	27	37	55	101
	М	7054	15	5	4	5	6	14	22	23	29	64
	Ж	7018	7	6	-	2	3	4	5	14	26	37
Регион Косово и Метохија	С

DEATHS, BY SEX, AGE GROUP AND TYPE OF SETTLEMENTS, 2017

Age										Просечна старост умрлих Average age of deaths	Sex	Type of settlements
45-49	50-54	55-59	60-64	65-69	70-74	75-79	80-84	85 и више г. 85 and over	непознато Unknown			
1533	2791	4845	8398	11336	10559	16333	21102	23900	51	75,07	T	REPUBLIC OF SERBIA
975	1773	3191	5347	7065	5816	7907	9048	8685	42	72,46	M	
558	1018	1654	3051	4271	4743	8426	12054	15215	9	77,67	F	
870	1568	2837	4829	6643	5881	8721	10963	12290	43	74,48	A	Urban
527	957	1756	2913	4038	3159	4170	4737	4398	36	72,02	M	
343	611	1081	1916	2605	2722	4551	6226	7892	7	76,87	F	
663	1223	2008	3569	4693	4678	7612	10139	11610	8	75,78	A	Other
448	816	1435	2434	3027	2657	3737	4311	4287	6	72,97	M	
215	407	573	1135	1666	2021	3875	5828	7323	2	78,64	F	
759	1401	2503	4248	5729	5095	7701	9492	10969	45	74,59	A	SRBIJA – SEVER
477	894	1603	2669	3493	2771	3648	4010	3827	39	71,83	M	
282	507	900	1579	2236	2324	4053	5482	7142	6	77,29	F	
490	902	1619	2808	3923	3441	5156	6506	7690	38	74,87	A	Urban
308	564	999	1696	2360	1856	2437	2794	2685	33	72,26	M	
182	338	620	1112	1563	1585	2719	3712	5005	5	77,35	F	
269	499	884	1440	1806	1654	2545	2986	3279	7	74,02	A	Other
169	330	604	973	1133	915	1211	1216	1142	6	70,96	M	
100	169	280	467	673	739	1334	1770	2137	1	77,15	F	
311	530	963	1761	2522	2043	3246	4294	5435	32	75,39	A	Beogradski region
201	333	566	1049	1494	1112	1553	1898	2003	26	72,96	M	
110	197	397	712	1028	931	1693	2396	3432	6	77,71	F	
252	425	777	1418	2028	1657	2647	3533	4574	30	75,58	A	Urban
155	267	455	823	1186	890	1247	1555	1699	25	73,25	M	
97	158	322	595	842	767	1400	1978	2875	5	77,76	F	
59	105	186	343	494	386	599	761	861	2	74,49	A	Other
46	66	111	226	308	222	306	343	304	1	71,72	M	
13	39	75	117	186	164	293	418	557	1	77,45	F	
448	871	1540	2487	3207	3052	4455	5198	5534	13	73,97	A	Region Vojvodine
276	561	1037	1620	1999	1659	2095	2112	1824	13	70,96	M	
172	310	503	867	1208	1393	2360	3086	3710	-	76,95	F	
238	477	842	1390	1895	1784	2509	2973	3116	8	74,05	A	Urban
153	297	544	873	1174	966	1190	1239	986	8	71,16	M	
85	180	298	517	721	818	1319	1734	2130	-	76,87	F	
210	394	698	1097	1312	1268	1946	2225	2418	5	73,86	A	Other
123	264	493	747	825	693	905	873	838	5	70,71	M	
87	130	205	350	487	575	1041	1352	1580	-	77,06	F	
774	1390	2342	4150	5607	5464	8632	11610	12931	6	75,50	A	SRBIJA – JUG
498	879	1588	2678	3572	3045	4259	5038	4858	3	73,02	M	
276	511	754	1472	2035	2419	4373	6572	8073	3	78,02	F	
380	666	1218	2021	2720	2440	3565	4457	4600	5	73,90	A	Urban
219	393	757	1217	1678	1303	1733	1943	1713	3	71,69	M	
161	273	461	804	1042	1137	1832	2514	2887	2	76,14	F	
394	724	1124	2129	2887	3024	5067	7153	8331	1	76,66	A	Other
279	486	831	1461	1894	1742	2526	3095	3145	-	73,99	M	
115	238	293	668	993	1282	2541	4058	5186	1	79,39	F	
434	766	1310	2294	2984	2853	4644	6242	7087	4	75,50	A	Region Šumadije i Zapadne Srbije
268	484	888	1484	1898	1603	2302	2703	2702	2	73,03	M	
166	282	422	810	1086	1250	2342	3539	4385	2	78,02	F	
213	348	642	1060	1416	1247	1868	2362	2405	4	73,94	A	Urban
116	210	398	633	852	676	909	1036	910	2	71,80	M	
97	138	244	427	564	571	959	1326	1495	2	76,08	F	
221	418	668	1234	1568	1606	2776	3880	4682	-	76,57	A	Other
152	274	490	851	1046	927	1393	1667	1792	-	73,86	M	
69	144	178	383	522	679	1383	2213	2890	-	79,36	F	
340	624	1032	1856	2623	2611	3988	5368	5844	2	75,51	A	Region Južne i Istočne Srbije
230	395	700	1194	1674	1442	1957	2335	2156	1	73,02	M	
110	229	332	662	949	1169	2031	3033	3688	1	78,02	F	
167	318	576	961	1304	1193	1697	2095	2195	1	73,87	A	Urban
103	183	359	584	826	627	824	907	803	1	71,56	M	
64	135	217	377	478	566	873	1188	1392	-	76,19	F	
173	306	456	895	1319	1418	2291	3273	3649	1	76,78	A	Other
127	212	341	610	848	815	1133	1428	1353	-	74,14	M	
46	94	115	285	471	603	1158	1845	2296	1	79,43	F	
...	A	Region Kosovo i Metohija

4.2. УМРЛИ ПРЕМА СТАРОСТИ И БРАЧНОМ СТАТУСУ, 2017. (наставак)
DEATHS BY AGE GROUP AND MARITAL STATUS, 2017 (continued)

Старост	Укупно <i>Total</i>	Брачни статус / <i>Marital status</i>										Age
		неожењен <i>Single males</i>	неудата <i>Single females</i>	ожењен <i>Married males</i>	удата <i>Married females</i>	удовац <i>Widower</i>	удовица <i>Widow</i>	разведен <i>Divorced males</i>	разведена <i>Divorced females</i>	непознат <i>Unknown males</i>	непозната <i>Unknown females</i>	
СРБИЈА – ЈУГ / SRBIJA – JUG												
СВЕГА	54320	2744	1550	14863	7206	8057	16640	1583	1518	93	66	ALL
Испод 15 г.	250	142	108	-	-	-	-	-	-	-	-	Under 15
15–19	47	32	14	-	-	-	-	-	-	1	-	15–19
20–24	78	61	9	4	3	-	1	-	-	-	-	20–24
25–29	117	68	17	16	12	1	-	-	1	2	-	25–29
30–34	182	95	17	24	35	1	-	8	2	-	-	30–34
35–39	287	109	30	49	64	5	4	14	11	1	-	35–39
40–44	453	141	46	109	94	4	4	31	20	4	-	40–44
45–49	774	181	74	231	141	12	12	73	49	1	-	45–49
50–54	1390	256	79	477	323	22	50	118	57	6	2	50–54
55–59	2342	352	101	942	444	86	144	204	64	4	1	55–59
60–64	4150	421	129	1747	863	230	337	270	140	10	3	60–64
65–69	5607	296	144	2503	998	441	709	320	179	12	5	65–69
70–74	5464	170	143	2129	963	554	1135	181	174	11	4	70–74
75–79	8632	171	188	2670	1283	1273	2649	137	240	8	13	75–79
80–84	11610	139	225	2447	1189	2293	4848	141	289	18	21	80–84
85 и више г.	12931	108	225	1515	793	3135	6747	86	291	14	17	85 and over
Непознато	6	2	1	-	1	-	-	-	1	1	-	Unknown
Регион Шумадије и Западне Србије / Region Šumadije i Zapadne Srbije												
Свега	29362	1690	947	8093	3775	4215	9048	807	759	19	9	All
Испод 15 г.	136	74	62	-	-	-	-	-	-	-	-	Under 15
15–19	24	18	6	-	-	-	-	-	-	-	-	15–19
20–24	45	37	4	2	1	-	1	-	-	-	-	20–24
25–29	63	34	11	12	4	-	-	-	1	1	-	25–29
30–34	92	54	8	11	12	1	-	5	1	-	-	30–34
35–39	158	68	18	28	31	3	2	4	4	-	-	35–39
40–44	226	71	29	49	52	4	2	14	5	-	-	40–44
45–49	434	106	48	122	84	7	8	32	26	1	-	45–49
50–54	766	155	52	260	178	8	27	59	25	2	-	50–54
55–59	1310	220	61	516	239	49	90	101	32	2	-	55–59
60–64	2294	250	86	974	475	117	180	140	68	3	1	60–64
65–69	2984	170	86	1336	531	221	382	170	86	1	1	65–69
70–74	2853	118	76	1100	480	294	612	89	82	2	-	70–74
75–79	4644	132	123	1426	652	668	1439	73	127	3	1	75–79
80–84	6242	106	136	1349	609	1171	2645	75	147	2	2	80–84
85 и више г.	7087	76	141	908	426	1672	3660	45	154	1	4	85 and over
Непознато	4	1	-	-	1	-	-	-	1	1	-	Unknown
Регион Јужне и Источне Србије / Region Južne i Istočne Srbije												
Свега	24958	1054	603	6770	3431	3842	7592	776	759	74	57	All
Испод 15 г.	114	68	46	-	-	-	-	-	-	-	-	Under 15
15–19	23	14	8	-	-	-	-	-	-	1	-	15–19
20–24	33	24	5	2	2	-	-	-	-	-	-	20–24
25–29	54	34	6	4	8	1	-	-	-	1	-	25–29
30–34	90	41	9	13	23	-	-	3	1	-	-	30–34
35–39	129	41	12	21	33	2	2	10	7	1	-	35–39
40–44	227	70	17	60	42	-	2	17	15	4	-	40–44
45–49	340	75	26	109	57	5	4	41	23	-	-	45–49
50–54	624	101	27	217	145	14	23	59	32	4	2	50–54
55–59	1032	132	40	426	205	37	54	103	32	2	1	55–59
60–64	1856	171	43	773	388	113	157	130	72	7	2	60–64
65–69	2623	126	58	1167	467	220	327	150	93	11	4	65–69
70–74	2611	52	67	1029	483	260	523	92	92	9	4	70–74
75–79	3988	39	65	1244	631	605	1210	64	113	5	12	75–79
80–84	5368	33	89	1098	580	1122	2203	66	142	16	19	80–84
85 и више г.	5844	32	84	607	367	1463	3087	41	137	13	13	85 and over
Непознато	2	1	1	-	-	-	-	-	-	-	-	Unknown
Регион Косово и Метохија / Region Kosovo i Metohija												
Свега	All

4.3. УМРЛИ ПРЕМА СТАРОСТИ, ПОЛУ И НАЈВИШОЈ ЗАВРШЕНОЈ ШКОЛИ, 2017.
DEATHS BY AGE, SEX AND HIGHEST EDUCATIONAL ATTAINMENT, 2017

Старост и пол	Укупно Total	Највиша завршена школа / Highest educational attainment							непознато Unknown	Age and sex
		без школе Without education	непотпуна основна школа Incomplete primary education	основна школа Primary education	средња школа Secondary education	виша школа High education	висока школа Higher education			
РЕПУБЛИКА СРБИЈА / REPUBLIC OF SERBIA										
Укупно	103722	19756	13611	26520	32268	4158	5559	1850		Total
Мушки	51756	5656	5521	12770	20209	2796	3786	1018		Males
Женски	51966	14100	8090	13750	12059	1362	1773	832		Females
Испод 15 г.	466	423	30	11	-	-	-	2		Under 15
Мушки	266	236	21	7	-	-	-	2		Males
Женски	200	187	9	4	-	-	-	-		Females
15–24	267	27	6	80	140	4	3	7		15–24
Мушки	202	19	6	55	110	2	3	7		Males
Женски	65	8	-	25	30	2	-	-		Females
25–34	621	52	22	100	352	29	45	21		25–34
Мушки	460	36	19	79	265	17	28	16		Males
Женски	161	16	3	21	87	12	17	5		Females
35–44	1520	86	40	289	900	44	107	54		35–44
Мушки	979	46	28	183	607	26	54	35		Males
Женски	541	40	12	106	293	18	53	19		Females
45–54	4324	179	166	900	2540	173	263	103		45–54
Мушки	2748	98	102	604	1633	103	140	68		Males
Женски	1576	81	64	296	907	70	123	35		Females
55–64	13243	634	703	3315	6971	557	791	272		55–64
Мушки	8538	327	423	2033	4689	391	490	185		Males
Женски	4705	307	280	1282	2282	166	301	87		Females
65–74	21895	1754	2083	6277	8927	1179	1256	419		65–74
Мушки	12881	714	1013	3380	5821	829	869	255		Males
Женски	9014	1040	1070	2897	3106	350	387	164		Females
75–84	37435	8184	6429	10267	8626	1432	1826	671		75–84
Мушки	16955	2226	2513	4503	5146	941	1314	312		Males
Женски	20480	5958	3916	5764	3480	491	512	359		Females
85 и више г.	23900	8411	4132	5279	3789	740	1267	282		85 and over
Мушки	8685	1951	1396	1924	1920	487	888	119		Males
Женски	15215	6460	2736	3355	1869	253	379	163		Females
Непознато	51	6	-	2	23	-	1	19		Unknown
Мушки	42	3	-	2	18	-	-	19		Males
Женски	9	3	-	-	5	-	1	-		Females
СРБИЈА – СЕВЕР / SRBIJA – SEVER										
СВЕГА	49402	5382	4759	12688	19404	2598	4090	481		ALL
Мушки	24416	1342	1656	5129	11652	1652	2710	275		Males
Женски	24986	4040	3103	7559	7752	946	1380	206		Females
Испод 15 г.	216	198	14	3	-	-	-	1		Under 15
Мушки	124	109	12	2	-	-	-	1		Males
Женски	92	89	2	1	-	-	-	-		Females
15–24	142	15	4	47	69	1	3	3		15–24
Мушки	104	10	4	33	51	-	3	3		Males
Женски	38	5	-	14	18	1	-	-		Females
25–34	322	22	13	50	187	15	25	10		25–34
Мушки	245	16	11	41	145	9	16	7		Males
Женски	77	6	2	9	42	6	9	3		Females
35–44	780	33	10	148	474	21	73	21		35–44
Мушки	512	19	9	102	320	12	38	12		Males
Женски	268	14	1	46	154	9	35	9		Females
45–54	2160	70	65	386	1345	95	169	30		45–54
Мушки	1371	44	38	252	878	53	85	21		Males
Женски	789	26	27	134	467	42	84	9		Females
55–64	6751	229	301	1386	3918	315	518	84		55–64
Мушки	4272	113	177	808	2596	210	311	57		Males
Женски	2479	116	124	578	1322	105	207	27		Females
65–74	10824	516	674	2593	5353	699	881	108		65–74
Мушки	6264	195	322	1199	3424	464	590	70		Males
Женски	4560	321	352	1394	1929	235	291	38		Females
75–84	17193	2058	2150	5091	5448	933	1377	136		75–84
Мушки	7658	433	683	1866	3079	589	956	52		Males
Женски	9535	1625	1467	3225	2369	344	421	84		Females
85 и више г.	10969	2238	1528	2982	2587	519	1044	71		85 and over
Мушки	3827	401	400	824	1141	315	711	35		Males
Женски	7142	1837	1128	2158	1446	204	333	36		Females
Непознато	45	3	-	2	23	-	-	17		Unknown
Мушки	39	2	-	2	18	-	-	17		Males
Женски	6	1	-	-	5	-	-	-		Female

4.3. УМРЛИ ПРЕМА СТАРОСТИ, ПОЛУ И НАЈВИШОЈ ЗАВРШЕНОЈ ШКОЛИ, 2017. (наставак)
DEATHS BY AGE, SEX AND HIGHEST EDUCATIONAL ATTAINMENT, 2017 (continued)

Старост и пол	Укупно Total	Највиша завршена школа / Highest educational attainment							непознато Unknown	Age and sex
		без школе Without education	непотпуна основна школа Incomplete primary education	основна школа Primary education	средња школа Secondary education	виша школа High education	висока школа Higher education			
Београдски регион / Beogradski region										
Свега	21768	2019	753	4692	9657	1633	2954	60	All	
Мушки	10658	489	204	1633	5341	1026	1922	43	Males	
Женски	11110	1530	549	3059	4316	607	1032	17	Females	
Испод 15 г.	100	93	5	2	-	-	-	-	Under 15	
Мушки	58	52	5	1	-	-	-	-	Males	
Женски	42	41	-	1	-	-	-	-	Females	
15–24	61	10	2	23	21	1	3	1	15–24	
Мушки	44	5	2	17	16	-	3	1	Males	
Женски	17	5	-	6	5	1	-	-	Females	
25–34	138	8	2	20	82	10	16	-	25–34	
Мушки	111	5	1	17	71	6	11	-	Males	
Женски	27	3	1	3	11	4	5	-	Females	
35–44	332	15	-	54	197	18	47	1	35–44	
Мушки	210	8	-	35	132	10	24	1	Males	
Женски	122	7	-	19	65	8	23	-	Females	
45–54	841	19	5	118	533	56	106	4	45–54	
Мушки	534	11	2	76	357	29	57	2	Males	
Женски	307	8	3	42	176	27	49	2	Females	
55–64	2724	86	27	440	1634	199	326	12	55–64	
Мушки	1615	37	17	230	998	132	192	9	Males	
Женски	1109	49	10	210	636	67	134	3	Females	
65–74	4565	161	69	872	2452	419	585	7	65–74	
Мушки	2606	62	29	380	1473	277	379	6	Males	
Женски	1959	99	40	492	979	142	206	1	Females	
75–84	7540	755	348	1815	3007	584	1019	12	75–84	
Мушки	3451	156	91	579	1571	358	688	8	Males	
Женски	4089	599	257	1236	1436	226	331	4	Females	
85 и више г.	5435	871	295	1346	1711	346	852	14	85 and over	
Мушки	2003	153	57	296	708	214	568	7	Males	
Женски	3432	718	238	1050	1003	132	284	7	Females	
Непознато	32	1	-	2	20	-	-	9	Unknown	
Мушки	26	-	-	2	15	-	-	9	Males	
Женски	6	1	-	-	5	-	-	-	Females	
Регион Војводине / Region Vojvodine										
Свега	27634	3363	4006	7996	9747	965	1136	421	All	
Мушки	13758	853	1452	3496	6311	626	788	232	Males	
Женски	13876	2510	2554	4500	3436	339	348	189	Females	
Испод 15 г.	116	105	9	1	-	-	-	1	Under 15	
Мушки	66	57	7	1	-	-	-	1	Males	
Женски	50	48	2	-	-	-	-	-	Females	
15–24	81	5	2	24	48	-	-	2	15–24	
Мушки	60	5	2	16	35	-	-	2	Males	
Женски	21	-	-	8	13	-	-	-	Females	
25–34	184	14	11	30	105	5	9	10	25–34	
Мушки	134	11	10	24	74	3	5	7	Males	
Женски	50	3	1	6	31	2	4	3	Females	
35–44	448	18	10	94	277	3	26	20	35–44	
Мушки	302	11	9	67	188	2	14	11	Males	
Женски	146	7	1	27	89	1	12	9	Females	
45–54	1319	51	60	268	812	39	63	26	45–54	
Мушки	837	33	36	176	521	24	28	19	Males	
Женски	482	18	24	92	291	15	35	7	Females	
55–64	4027	143	274	946	2284	116	192	72	55–64	
Мушки	2657	76	160	578	1598	78	119	48	Males	
Женски	1370	67	114	368	686	38	73	24	Females	
65–74	6259	355	605	1721	2901	280	296	101	65–74	
Мушки	3658	133	293	819	1951	187	211	64	Males	
Женски	2601	222	312	902	950	93	85	37	Females	
75–84	9653	1303	1802	3276	2441	349	358	124	75–84	
Мушки	4207	277	592	1287	1508	231	268	44	Males	
Женски	5446	1026	1210	1989	933	118	90	80	Females	
85 и више г.	5534	1367	1233	1636	876	173	192	57	85 and over	
Мушки	1824	248	343	528	433	101	143	28	Males	
Женски	3710	1119	890	1108	443	72	49	29	Females	
Непознато	13	2	-	-	3	-	-	8	Unknown	
Мушки	13	2	-	-	3	-	-	8	Males	
Женски	-	-	-	-	-	-	-	-	Females	

4.3. УМРЛИ ПРЕМА СТАРОСТИ, ПОЛУ И НАЈВИШОЈ ЗАВРШЕНОЈ ШКОЛИ, 2017. (наставак)
DEATHS BY AGE, SEX AND HIGHEST EDUCATIONAL ATTAINMENT, 2017 (continued)

Старост и пол	Укупно Total	Највиша завршена школа / Highest educational attainment							непознато Unknown	Age and sex
		без школе Without education	непотпуна основна школа Incomplete primary education	основна школа Primary education	средња школа Secondary education	виша школа High education	висока школа Higher education			
СРБИЈА – ЈУГ / SRBIJA – JUG										
СВЕГА	54320	14374	8852	13832	12864	1560	1469	1369		ALL
Мушки	27340	4314	3865	7641	8557	1144	1076	743		Males
Женски	26980	10060	4987	6191	4307	416	393	626		Females
Испод 15 г.	250	225	16	8	-	-	-	1		Under 15
Мушки	142	127	9	5	-	-	-	1		Males
Женски	108	98	7	3	-	-	-	-		Females
15–24	125	12	2	33	71	3	-	4		15–24
Мушки	98	9	2	22	59	2	-	4		Males
Женски	27	3	-	11	12	1	-	-		Females
25–34	299	30	9	50	165	14	20	11		25–34
Мушки	215	20	8	38	120	8	12	9		Males
Женски	84	10	1	12	45	6	8	2		Females
35–44	740	53	30	141	426	23	34	33		35–44
Мушки	467	27	19	81	287	14	16	23		Males
Женски	273	26	11	60	139	9	18	10		Females
45–54	2164	109	101	514	1195	78	94	73		45–54
Мушки	1377	54	64	352	755	50	55	47		Males
Женски	787	55	37	162	440	28	39	26		Females
55–64	6492	405	402	1929	3053	242	273	188		55–64
Мушки	4266	214	246	1225	2093	181	179	128		Males
Женски	2226	191	156	704	960	61	94	60		Females
65–74	11071	1238	1409	3684	3574	480	375	311		65–74
Мушки	6617	519	691	2181	2397	365	279	185		Males
Женски	4454	719	718	1503	1177	115	96	126		Females
75–84	20242	6126	4279	5176	3178	499	449	535		75–84
Мушки	9297	1793	1830	2637	2067	352	358	260		Males
Женски	10945	4333	2449	2539	1111	147	91	275		Females
85 и више г.	12931	6173	2604	2297	1202	221	223	211		85 and over
Мушки	4858	1550	996	1100	779	172	177	84		Males
Женски	8073	4623	1608	1197	423	49	46	127		Females
Непознато	6	3	-	-	-	-	1	2		Unknown
Мушки	3	1	-	-	-	-	-	2		Males
Женски	3	2	-	-	-	-	1	-		Females
Регион Шумадије и Западне Србије / Region Šumadije i Zapadne Srbije										
Свега	29362	7954	4786	7574	7294	837	805	112		All
Мушки	14824	2423	2079	4215	4847	611	597	52		Males
Женски	14538	5531	2707	3359	2447	226	208	60		Females
Испод 15 г.	136	123	9	4	-	-	-	-		Under 15
Мушки	74	67	5	2	-	-	-	-		Males
Женски	62	56	4	2	-	-	-	-		Females
15–24	69	8	1	15	44	-	-	1		15–24
Мушки	57	6	1	10	39	-	-	1		Males
Женски	12	2	-	5	5	-	-	-		Females
25–34	155	15	4	21	94	8	10	3		25–34
Мушки	118	10	4	17	73	5	7	2		Males
Женски	37	5	-	4	21	3	3	1		Females
35–44	384	32	12	71	233	14	18	4		35–44
Мушки	241	15	10	39	159	8	7	3		Males
Женски	143	17	2	32	74	6	11	1		Females
45–54	1200	55	53	285	702	41	56	8		45–54
Мушки	752	28	34	190	437	27	33	3		Males
Женски	448	27	19	95	265	14	23	5		Females
55–64	3604	211	208	1061	1815	132	159	18		55–64
Мушки	2372	109	125	668	1254	98	106	12		Males
Женски	1232	102	83	393	561	34	53	6		Females
65–74	5837	655	717	1999	1994	258	194	20		65–74
Мушки	3501	286	354	1188	1318	193	153	9		Males
Женски	2336	369	363	811	676	65	41	11		Females
75–84	10886	3349	2346	2907	1736	274	245	29		75–84
Мушки	5005	1014	972	1498	1116	193	195	17		Males
Женски	5881	2335	1374	1409	620	81	50	12		Females
85 и више г.	7087	3504	1436	1211	676	110	122	28		85 and over
Мушки	2702	887	574	603	451	87	96	4		Males
Женски	4385	2617	862	608	225	23	26	24		Females
Непознато	4	2	-	-	-	-	1	1		Unknown
Мушки	2	1	-	-	-	-	-	1		Males
Женски	2	1	-	-	-	-	1	-		Females

4.3. УМРЛИ ПРЕМА СТАРОСТИ, ПОЛУ И НАЈВИШОЈ ЗАВРШЕНОЈ ШКОЛИ, 2017. (наставак)
DEATHS BY AGE, SEX AND HIGHEST EDUCATIONAL ATTAINMENT, 2017 (continued)

Старост и пол	Укупно Total	Највиша завршена школа / Highest educational attainment							непознато Unknown	Age and sex
		без школе Without education	непотпуна основна школа Incomplete primary education	основна школа Primary education	средња школа Secondary education	виша школа High education	висока школа Higher education			
Регион Јужне и Источне Србије / Region Južne i Istočne Srbije										
Свега	24958	6420	4066	6258	5570	723	664	1257	All	
Мушки	12516	1891	1786	3426	3710	533	479	691	Males	
Женски	12442	4529	2280	2832	1860	190	185	566	Females	
Испод 15 г.	114	102	7	4	-	-	-	1	Under 15	
Мушки	68	60	4	3	-	-	-	1	Males	
Женски	46	42	3	1	-	-	-	-	Females	
15–24	56	4	1	18	27	3	-	3	15–24	
Мушки	41	3	1	12	20	2	-	3	Males	
Женски	15	1	-	6	7	1	-	-	Females	
25–34	144	15	5	29	71	6	10	8	25–34	
Мушки	97	10	4	21	47	3	5	7	Males	
Женски	47	5	1	8	24	3	5	1	Females	
35–44	356	21	18	70	193	9	16	29	35–44	
Мушки	226	12	9	42	128	6	9	20	Males	
Женски	130	9	9	28	65	3	7	9	Females	
45–54	964	54	48	229	493	37	38	65	45–54	
Мушки	625	26	30	162	318	23	22	44	Males	
Женски	339	28	18	67	175	14	16	21	Females	
55–64	2888	194	194	868	1238	110	114	170	55–64	
Мушки	1894	105	121	557	839	83	73	116	Males	
Женски	994	89	73	311	399	27	41	54	Females	
65–74	5234	583	692	1685	1580	222	181	291	65–74	
Мушки	3116	233	337	993	1079	172	126	176	Males	
Женски	2118	350	355	692	501	50	55	115	Females	
75–84	9356	2777	1933	2269	1442	225	204	506	75–84	
Мушки	4292	779	858	1139	951	159	163	243	Males	
Женски	5064	1998	1075	1130	491	66	41	263	Females	
85 и више г.	5844	2669	1168	1086	526	111	101	183	85 and over	
Мушки	2156	663	422	497	328	85	81	80	Males	
Женски	3688	2006	746	589	198	26	20	103	Females	
Непознато	2	1	-	-	-	-	-	1	Unknown	
Мушки	1	-	-	-	-	-	-	1	Males	
Женски	1	1	-	-	-	-	-	-	Females	
Регион Косово и Метохија / Region Kosovo i Metohija										
Свега	All	

4.4. УМРЛИ ПРЕМА НАЦИОНАЛНОЈ ПРИПАДНОСТИ, ПОЛУ И СТАРОСТИ, 2017.
DEATHS BY NATIONAL AFFILIATION, SEX AND AGE, 2017

Национална припадност	Укупно Total	Старост / Age											непознато Unknown	National affiliation
		испод 1 г. Under 1	1-4	5-14	15-24	25-34	35-44	45-54	55-64	65-74	75-84	85 и више г. 85 and over		
РЕПУБЛИКА СРБИЈА / REPUBLIC OF SERBIA														
Укупно	103722	305	70	91	267	621	1520	4324	13243	21895	37435	23900	51	Total
Срби	90262	183	53	65	221	506	1293	3617	11251	18751	33005	21305	12	Serbs
Албанци	519	3	2	3	1	7	10	31	61	111	203	87	-	Albanians
Бошњаци	964	8	2	4	3	9	24	50	142	240	348	134	-	Bosniaks
Бугари	182	-	-	-	-	-	2	8	15	40	58	59	-	Bulgarians
Буњевци	272	-	-	-	-	1	2	7	40	49	107	66	-	Bunians
Власи	31	-	-	-	-	-	-	-	2	10	14	5	-	Vlachs
Горанци	25	-	-	-	-	-	2	2	3	4	12	2	-	„Goranci”
Југословени	86	-	-	-	-	2	-	1	15	23	28	17	-	Yugoslavs
Мађари	4587	1	1	-	3	27	62	211	666	1140	1587	889	-	Hungarians
Македонци	242	-	-	-	-	-	3	7	42	50	81	59	-	Macedonians
Муслимани	419	1	-	2	3	4	4	30	78	114	132	51	-	Moslems
Немци	68	-	-	-	-	-	-	2	5	8	30	23	-	Germans
Роми	618	3	3	5	12	16	33	88	171	170	96	21	-	Romanies
Румуни	367	2	-	-	1	-	2	18	50	90	116	88	-	Romanians
Руси	43	-	-	-	-	-	1	2	6	8	11	15	-	Russians
Русини	326	-	-	-	2	3	2	12	45	72	111	79	-	Ruthenians
Словаци	754	-	-	-	2	3	6	46	110	189	255	143	-	Slovaks
Словенци	75	-	-	-	-	2	1	-	12	13	25	22	-	Slovenes
Украјинци	55	-	-	-	-	1	-	1	7	10	22	14	-	Ukraines
Хрвати	1089	-	-	-	1	2	4	31	126	243	401	281	-	Croats
Црногорци	334	-	-	-	-	-	1	13	46	69	105	100	-	Montenegrins
Чеси	17	-	-	-	-	-	-	1	2	4	3	7	-	Czechs
Остали	116	-	-	1	-	2	2	2	18	30	32	29	-	Other
Неизјашњени и неопредељени	138	1	-	1	-	1	7	7	23	40	38	20	-	Non declared and undefined
Регионална припадност	7	-	-	-	-	1	-	1	-	3	-	2	-	Regional affiliation
Непознато	2126	103	9	10	18	34	59	136	307	414	615	382	39	Unknown
СРБИЈА – СЕВЕР / SRBIJA – SEVER														
СВЕГА	49402	151	30	35	142	322	780	2160	6751	10824	17193	10969	45	ALL
Срби	38590	79	24	22	106	239	611	1621	5165	8320	13626	8769	8	Serbs
Албанци	142	1	-	-	-	1	3	9	20	29	41	38	-	Albanians
Бошњаци	25	1	-	-	-	1	-	-	2	6	9	6	-	Bosniaks
Бугари	29	-	-	-	-	-	-	1	4	9	8	7	-	Bulgarians
Буњевци	272	-	-	-	-	1	2	7	40	49	107	66	-	Bunians
Власи	8	-	-	-	-	-	-	-	1	4	2	1	-	Vlachs
Горанци	22	-	-	-	-	-	2	2	3	3	10	2	-	„Goranci”
Југословени	86	-	-	-	-	2	-	1	15	23	28	17	-	Yugoslavs
Мађари	4571	1	1	-	3	27	62	210	666	1137	1580	884	-	Hungarians
Македонци	223	-	-	-	-	-	3	6	39	46	75	54	-	Macedonians
Муслимани	121	-	-	-	1	1	1	10	26	28	41	13	-	Moslems
Немци	65	-	-	-	-	-	-	1	5	8	29	22	-	Germans
Роми	347	2	-	3	12	9	21	54	91	93	52	10	-	Romanies
Румуни	360	2	-	-	1	-	1	13	49	90	116	88	-	Romanians
Руси	28	-	-	-	-	-	1	-	3	5	8	11	-	Russians
Русини	271	-	-	-	1	2	2	10	38	59	91	68	-	Ruthenians
Словаци	754	-	-	-	2	3	6	46	110	189	255	143	-	Slovaks
Словенци	73	-	-	-	-	2	1	-	12	12	24	22	-	Slovenes
Украјинци	54	-	-	-	-	1	-	1	7	10	22	13	-	Ukraines
Хрвати	1065	-	-	-	1	2	4	30	123	237	394	274	-	Croats
Црногорци	314	-	-	-	-	-	1	13	44	61	100	95	-	Montenegrins
Чеси	16	-	-	-	-	-	-	1	1	4	3	7	-	Czechs
Остали	91	-	-	-	-	1	2	2	13	24	24	25	-	Other
Неизјашњени и неопредељени	136	1	-	1	-	1	7	6	22	40	38	20	-	Non declared and undefined
Регионална припадност	5	-	-	-	-	1	-	1	-	3	-	-	-	Regional affiliation
Непознато	1734	64	5	9	15	28	50	115	252	335	510	314	37	Unknown

4.4. УМРЛИ ПРЕМА НАЦИОНАЛНОЈ ПРИПАДНОСТИ, ПОЛУ И СТАРОСТИ, 2017. (наставак)
DEATHS BY NATIONAL AFFILIATION, SEX AND AGE, 2017 (continued)

Национална припадност	Укупно Total	Старост / Age											непознато Unknown	National affiliation	
		испод 1 г. Under 1	1-4	5-14	15-24	25-34	35-44	45-54	55-64	65-74	75-84	85 и више г. 85 and over			
Београдски регион / Beogradski region															
Свега	21768	73	15	12	61	138	332	841	2724	4565	7540	5435	32	All	
Срби	20286	56	15	10	49	120	310	776	2539	4286	7080	5037	8	Serbs	
Албанци	117	1	-	-	-	1	3	8	15	25	31	33	-	Albanians	
Бошњаци	17	1	-	-	-	1	-	-	1	4	7	3	-	Bosniaks	
Бугари	6	-	-	-	-	-	-	-	1	1	1	3	-	Bulgarians	
Буњевци	2	-	-	-	-	-	-	-	-	-	1	1	-	Bunians	
Власи	4	-	-	-	-	-	-	-	-	2	1	1	-	Vlachs	
Горанци	15	-	-	-	-	-	2	-	1	2	8	2	-	„Goranci”	
Југословени	30	-	-	-	-	-	-	-	4	5	11	10	-	Yugoslavs	
Мађари	20	-	-	-	-	-	-	-	3	7	8	2	-	Hungarians	
Македонци	81	-	-	-	-	-	2	1	12	17	22	27	-	Macedonians	
Муслимани	56	-	-	-	1	1	-	9	12	10	16	7	-	Moslems	
Немци	7	-	-	-	-	-	-	-	-	1	5	1	-	Germans	
Роми	75	-	-	-	7	1	6	10	22	14	13	2	-	Romanies	
Румуни	4	-	-	-	-	-	-	-	-	1	1	2	-	Romanians	
Руси	10	-	-	-	-	-	-	-	2	2	2	4	-	Russians	
Русини	36	-	-	-	-	1	-	-	5	5	15	10	-	Ruthenians	
Словаци	22	-	-	-	-	-	-	1	3	6	7	5	-	Slovaks	
Словенци	28	-	-	-	-	1	-	-	4	2	11	10	-	Slovenes	
Украјинци	4	-	-	-	-	-	-	1	-	-	1	2	-	Ukraines	
Хрвати	135	-	-	-	-	-	-	-	8	21	48	58	-	Croats	
Црногорци	58	-	-	-	-	-	-	1	6	11	17	23	-	Montenegrins	
Чеси	6	-	-	-	-	-	-	-	-	1	1	4	-	Czechs	
Остали	48	-	-	-	-	1	2	-	7	13	13	12	-	Other	
Неизјашњени и неопредељени	6	-	-	-	-	-	-	-	-	2	1	3	-	Non declared and undefined	
Регионална припадност	3	-	-	-	-	1	-	1	-	1	-	-	-	Regional affiliation	
Непознато	692	15	-	2	4	10	7	33	79	126	219	173	24	Unknown	
Регион Војводине / Region Vojvodine															
Свега	27634	78	15	23	81	184	448	1319	4027	6259	9653	5534	13	All	
Срби	18304	23	9	12	57	119	301	845	2626	4034	6546	3732	-	Serbs	
Албанци	25	-	-	-	-	-	-	1	5	4	10	5	-	Albanians	
Бошњаци	8	-	-	-	-	-	-	-	1	2	2	3	-	Bosniaks	
Бугари	23	-	-	-	-	-	-	1	3	8	7	4	-	Bulgarians	
Буњевци	270	-	-	-	-	1	2	7	40	49	106	65	-	Bunians	
Власи	4	-	-	-	-	-	-	-	1	2	1	-	-	Vlachs	
Горанци	7	-	-	-	-	-	-	2	2	1	2	-	-	„Goranci”	
Југословени	56	-	-	-	-	2	-	1	11	18	17	7	-	Yugoslavs	
Мађари	4551	1	1	-	3	27	62	210	663	1130	1572	882	-	Hungarians	
Македонци	142	-	-	-	-	-	1	5	27	29	53	27	-	Macedonians	
Муслимани	65	-	-	-	-	-	1	1	14	18	25	6	-	Moslems	
Немци	58	-	-	-	-	-	-	1	5	7	24	21	-	Germans	
Роми	272	2	-	3	5	8	15	44	69	79	39	8	-	Romanies	
Румуни	356	2	-	-	1	-	1	13	49	89	115	86	-	Romanians	
Руси	18	-	-	-	-	-	-	1	-	1	3	6	7	-	Russians
Русини	235	-	-	-	1	1	2	10	33	54	76	58	-	Ruthenians	
Словаци	732	-	-	-	2	3	6	45	107	183	248	138	-	Slovaks	
Словенци	45	-	-	-	-	1	1	-	8	10	13	12	-	Slovenes	
Украјинци	50	-	-	-	-	1	-	-	7	10	21	11	-	Ukraines	
Хрвати	930	-	-	-	1	2	4	30	115	216	346	216	-	Croats	
Црногорци	256	-	-	-	-	-	1	12	38	50	83	72	-	Montenegrins	
Чеси	10	-	-	-	-	-	-	1	1	3	2	3	-	Czechs	
Остали	43	-	-	-	-	-	-	2	6	11	11	13	-	Other	
Неизјашњени и неопредељени	130	1	-	1	-	1	7	6	22	38	37	17	-	Non declared and undefined	
Регионална припадност	2	-	-	-	-	-	-	-	-	2	-	-	-	Regional affiliation	
Непознато	1042	49	5	7	11	18	43	82	173	209	291	141	13	Unknown	

4.4. УМРЛИ ПРЕМА НАЦИОНАЛНОЈ ПРИПАДНОСТИ, ПОЛУ И СТАРОСТИ, 2017. (наставак)
DEATHS BY NATIONAL AFFILIATION, SEX AND AGE, 2017 (continued)

Национална припадност	Укупно Total	Старост / Age											непознато Unknown	National affiliation
		испод 1 г. Under 1	1-4	5-14	15-24	25-34	35-44	45-54	55-64	65-74	75-84	85 и више г. 85 and over		
СРБИЈА – ЈУГ / SRBIJA – JUG														
СВЕГА	54320	154	40	56	125	299	740	2164	6492	11071	20242	12931	6	ALL
Срби	51672	104	29	43	115	267	682	1996	6086	10431	19379	12536	4	Serbs
Албанци	377	2	2	3	1	6	7	22	41	82	162	49	-	Albanians
Бошњаци	939	7	2	4	3	8	24	50	140	234	339	128	-	Bosniaks
Бугари	153	-	-	-	-	-	2	7	11	31	50	52	-	Bulgarians
Буњевци	-	-	-	-	-	-	-	-	-	-	-	-	-	Bunians
Власи	23	-	-	-	-	-	-	-	1	6	12	4	-	Vlachs
Горанци	3	-	-	-	-	-	-	-	-	1	2	-	-	„Goranci”
Југословени	-	-	-	-	-	-	-	-	-	-	-	-	-	Yugoslavs
Мађари	16	-	-	-	-	-	-	1	-	3	7	5	-	Hungarians
Македонци	19	-	-	-	-	-	-	1	3	4	6	5	-	Macedonians
Муслимани	298	1	-	2	2	3	3	20	52	86	91	38	-	Moslems
Немци	3	-	-	-	-	-	-	1	-	-	1	1	-	Germans
Роми	271	1	3	2	-	7	12	34	80	77	44	11	-	Romanies
Румуни	7	-	-	-	-	-	1	5	1	-	-	-	-	Romanians
Руси	15	-	-	-	-	-	-	2	3	3	3	4	-	Russians
Русини	55	-	-	-	1	1	-	2	7	13	20	11	-	Ruthenians
Словаци	-	-	-	-	-	-	-	-	-	-	-	-	-	Slovaks
Словенци	2	-	-	-	-	-	-	-	-	1	1	-	-	Slovenes
Украјинци	1	-	-	-	-	-	-	-	-	-	-	1	-	Ukraines
Хрвати	24	-	-	-	-	-	-	1	3	6	7	7	-	Croats
Црногорци	20	-	-	-	-	-	-	-	2	8	5	5	-	Montenegrins
Чеси	1	-	-	-	-	-	-	-	1	-	-	-	-	Czechs
Остали	25	-	-	1	-	1	-	-	5	6	8	4	-	Other
Неизјашњени и неопредељени	2	-	-	-	-	-	-	1	1	-	-	-	-	Non declared and undefined
Регионална припадност	2	-	-	-	-	-	-	-	-	-	-	2	-	Regional affiliation
Непознато	392	39	4	1	3	6	9	21	55	79	105	68	2	Unknown
Регион Шумадије и Западне Србије / Region Šumadije i Zapadne Srbije														
Свега	29362	82	20	34	69	155	384	1200	3604	5837	10886	7087	4	All
Срби	27768	60	16	27	63	137	348	1106	3360	5444	10351	6853	3	Serbs
Албанци	9	-	-	-	-	-	-	2	2	1	2	2	-	Albanians
Бошњаци	935	7	2	4	3	8	24	50	140	233	337	127	-	Bosniaks
Бугари	-	-	-	-	-	-	-	-	-	-	-	-	-	Bulgarians
Буњевци	-	-	-	-	-	-	-	-	-	-	-	-	-	Bunians
Власи	8	-	-	-	-	-	-	-	1	2	3	2	-	Vlachs
Горанци	3	-	-	-	-	-	-	-	-	1	2	-	-	„Goranci”
Југословени	-	-	-	-	-	-	-	-	-	-	-	-	-	Yugoslavs
Мађари	3	-	-	-	-	-	-	-	-	1	2	-	-	Hungarians
Македонци	4	-	-	-	-	-	-	1	-	-	3	-	-	Macedonians
Муслимани	288	1	-	2	2	3	2	19	49	83	89	38	-	Moslems
Немци	3	-	-	-	-	-	-	1	-	-	1	1	-	Germans
Роми	48	-	1	-	-	1	5	7	11	12	7	4	-	Romanies
Румуни	2	-	-	-	-	-	1	-	1	-	-	-	-	Romanians
Руси	10	-	-	-	-	-	-	1	1	2	3	3	-	Russians
Русини	25	-	-	-	-	1	-	-	2	5	11	6	-	Ruthenians
Словаци	-	-	-	-	-	-	-	-	-	-	-	-	-	Slovaks
Словенци	-	-	-	-	-	-	-	-	-	-	-	-	-	Slovenes
Украјинци	1	-	-	-	-	-	-	-	-	-	-	1	-	Ukraines
Хрвати	11	-	-	-	-	-	-	1	1	2	4	3	-	Croats
Црногорци	11	-	-	-	-	-	-	-	2	4	2	3	-	Montenegrins
Чеси	1	-	-	-	-	-	-	-	1	-	-	-	-	Czechs
Остали	16	-	-	1	-	1	-	-	3	5	3	3	-	Other
Неизјашњени и неопредељени	2	-	-	-	-	-	-	1	1	-	-	-	-	Non declared and undefined
Регионална припадност	-	-	-	-	-	-	-	-	-	-	-	-	-	Regional affiliation
Непознато	214	14	1	-	1	4	4	11	29	42	66	41	1	Unknown

4.4. УМРЛИ ПРЕМА НАЦИОНАЛНОЈ ПРИПАДНОСТИ, ПОЛУ И СТАРОСТИ, 2017. (наставак)
DEATHS BY NATIONAL AFFILIATION, SEX AND AGE, 2017 (continued)

Национална припадност	Укупно Total	Старост / Age											непознато Unknown	National affiliation
		испод 1 г. Under 1	1-4	5-14	15-24	25-34	35-44	45-54	55-64	65-74	75-84	85 и више г. 85 and over		
Регион Јужне и Источне Србије / Region Južne i Istočne Srbije														
Свега	24958	72	20	22	56	144	356	964	2888	5234	9356	5844	2	All
Срби	23904	44	13	16	52	130	334	890	2726	4987	9028	5683	1	Serbs
Албанци	368	2	2	3	1	6	7	20	39	81	160	47	-	Albanians
Бошњаци	4	-	-	-	-	-	-	-	-	1	2	1	-	Bosniaks
Бугари	153	-	-	-	-	-	2	7	11	31	50	52	-	Bulgarians
Буњевци	-	-	-	-	-	-	-	-	-	-	-	-	-	Bunians
Власи	15	-	-	-	-	-	-	-	-	4	9	2	-	Vlachs
Горанци	-	-	-	-	-	-	-	-	-	-	-	-	-	„Goranci”
Југословени	-	-	-	-	-	-	-	-	-	-	-	-	-	Yugoslavs
Мађари	13	-	-	-	-	-	-	1	-	2	5	5	-	Hungarians
Македонци	15	-	-	-	-	-	-	-	3	4	3	5	-	Macedonians
Муслимани	10	-	-	-	-	-	1	1	3	3	2	-	-	Moslems
Немци	-	-	-	-	-	-	-	-	-	-	-	-	-	Germans
Роми	223	1	2	2	-	6	7	27	69	65	37	7	-	Romanies
Румуни	5	-	-	-	-	-	-	5	-	-	-	-	-	Romanians
Руси	5	-	-	-	-	-	-	1	2	1	-	1	-	Russians
Русини	30	-	-	-	1	-	-	2	5	8	9	5	-	Ruthenians
Словаци	-	-	-	-	-	-	-	-	-	-	-	-	-	Slovaks
Словенци	2	-	-	-	-	-	-	-	-	1	1	-	-	Slovenes
Украјинци	-	-	-	-	-	-	-	-	-	-	-	-	-	Ukraines
Хрвати	13	-	-	-	-	-	-	-	2	4	3	4	-	Croats
Црногорци	9	-	-	-	-	-	-	-	-	4	3	2	-	Montenegrins
Чеси	-	-	-	-	-	-	-	-	-	-	-	-	-	Czechs
Остали	9	-	-	-	-	-	-	-	2	1	5	1	-	Other
Неизјашњени и неопређени	-	-	-	-	-	-	-	-	-	-	-	-	-	Non declared and undefined
Регионална припадност	2	-	-	-	-	-	-	-	-	-	-	2	-	Regional affiliation
Непознато	178	25	3	1	2	2	5	10	26	37	39	27	1	Unknown
Регион Косово и Метохија / Region Kosovo i Metohija														
Свега	All

4.5. УМРЛИ ПРЕМА УЗРОКУ СМРТИ, ПОЛУ И СТАРОСТИ, 2017.

Узрок смрти и пол	Укупно Total	Старост										
		испод 1 г. Under 1	1-4	5-9	10-14	15-19	20-24	25-29	30-34	35-39	40-44	
РЕПУБЛИКА СРБИЈА												
	Укупно	103722	305	70	30	61	106	161	239	382	596	924
	Мушко	51756	176	36	16	38	75	127	177	283	384	595
	Женско	51966	129	34	14	23	31	34	62	99	212	329
Заразне и паразитарне болести /A00-B99/												
	Свега	577	1	2	1	1	-	2	5	7	9	8
	Мушко	317	-	1	-	1	-	2	4	6	6	7
	Женско	260	1	1	1	-	-	-	1	1	3	1
Тумори /C00-D48/												
	Свега	21944	3	11	5	10	19	20	31	71	135	277
	Мушко	12342	3	5	3	5	13	14	14	36	62	126
	Женско	9602	-	6	2	5	6	6	17	35	73	151
Болести крви, крвотворних органа и одређени поремећаји имунитета /D50-D89/												
	Свега	277	-	1	1	-	1	1	2	1	4	2
	Мушко	123	-	-	1	-	-	1	-	-	-	1
	Женско	154	-	1	-	-	1	-	2	1	4	1
Болести жлезда са унутрашњим лучењем, исхране и метаболизма /E00-E88/												
	Свега	3626	2	4	-	5	4	3	3	1	13	8
	Мушко	1618	1	4	-	2	1	3	1	1	9	6
	Женско	2008	1	-	-	3	3	-	2	-	4	2
Душевни поремећаји и поремећаји понашања /F00-F99/												
	Свега	1518	-	-	-	-	1	-	1	10	17	13
	Мушко	699	-	-	-	-	-	-	1	8	10	12
	Женско	819	-	-	-	-	1	-	-	2	7	1
Болести нервног система /G00-G98/												
	Свега	2730	7	13	4	9	15	14	10	19	26	31
	Мушко	1197	4	7	2	5	13	8	6	14	14	15
	Женско	1533	3	6	2	4	2	6	4	5	12	16
Болести ока и припојака ока /H00-H57/												
	Свега	-	-	-	-	-	-	-	-	-	-	-
	Мушко	-	-	-	-	-	-	-	-	-	-	-
	Женско	-	-	-	-	-	-	-	-	-	-	-
Болести ува и мастоидног наставка /H60-H93/												
	Свега	2	-	-	-	-	-	-	-	-	-	-
	Мушко	1	-	-	-	-	-	-	-	-	-	-
	Женско	1	-	-	-	-	-	-	-	-	-	-
Болести система крвотока /I00-I99/												
	Свега	53668	1	4	1	4	5	12	20	62	98	243
	Мушко	24362	1	3	1	3	3	10	13	45	70	177
	Женско	29306	-	1	-	1	2	2	7	17	28	66
Болести система за дисање /J00-J98/												
	Свега	5365	7	8	2	4	2	3	9	10	24	23
	Мушко	3046	3	3	1	2	-	1	6	9	10	16
	Женско	2319	4	5	1	2	2	2	3	1	14	7
Болести система за варење /K00-K92/												
	Свега	3135	-	-	1	-	-	-	4	9	23	48
	Мушко	1745	-	-	1	-	-	-	4	6	18	33
	Женско	1390	-	-	-	-	-	-	-	3	5	15
Болести коже и поткожног ткива /L00-L98/												
	Свега	111	-	-	-	-	-	-	1	-	4	-
	Мушко	46	-	-	-	-	-	-	1	-	4	-
	Женско	65	-	-	-	-	-	-	-	-	-	-
Болести мишићно-коштаног система и везивног ткива /M00-M99/												
	Свега	167	-	1	-	-	1	-	-	1	5	3
	Мушко	47	-	-	-	-	-	-	-	-	1	-
	Женско	120	-	1	-	-	1	-	-	1	4	3
Болести мочрафно-полног система /N00-N98/												
	Свега	2320	-	2	1	-	2	3	1	2	7	11
	Мушко	1259	-	1	-	-	2	1	1	1	4	4
	Женско	1061	-	1	1	-	-	2	-	1	3	7
Трудноћа, рађање и бабиње /O00-O99/												
	Свега	7	-	-	-	-	-	-	1	2	3	1
	Женско	7	-	-	-	-	-	-	1	2	3	1
Одређена стања настала у перинаталном периоду /P00-P96/												
	Свега	202	202	-	-	-	-	-	-	-	-	-
	Мушко	112	112	-	-	-	-	-	-	-	-	-
	Женско	90	90	-	-	-	-	-	-	-	-	-

DEATHS BY CAUSES OF DEATH, SEX AND AGE, 2017

Age										Causes of death and sex
45-49	50-54	55-59	60-64	65-69	70-74	75-79	80-84	85 и више г. 85 and over	непознато Unknown	
REPUBLIC OF SERBIA										Total
1533	2791	4845	8398	11336	10559	16333	21102	23900	51	Males
975	1773	3191	5347	7065	5816	7907	9048	8685	42	Females
558	1018	1654	3051	4271	4743	8426	12054	15215	9	
										Infectious and parasitic diseases /A00-B99/
11	21	41	59	80	80	80	107	61	1	All
7	13	28	42	47	40	30	50	32	1	Males
4	8	13	17	33	40	50	57	29	-	Females
										Neoplasms /C00-D48/
518	1097	1931	3303	4088	2903	3291	2659	1571	1	All
239	559	1088	1910	2488	1682	1923	1401	770	1	Males
279	538	843	1393	1600	1221	1368	1258	801	-	Females
										Diseases of the blood, blood-forming organs and certain disorders involving the immune mechanism /D50-D89/
8	5	12	17	26	28	60	59	49	-	All
5	4	5	10	11	15	28	25	17	-	Males
3	1	7	7	15	13	32	34	32	-	Females
										Endocrine, nutritional and metabolic diseases /E00-E88/
33	63	137	283	451	489	719	772	636	-	All
21	38	95	179	254	237	300	253	213	-	Males
12	25	42	104	197	252	419	519	423	-	Females
										Mental and behavioural disorders /F00-F99/
29	56	77	71	95	90	162	309	587	-	All
25	48	57	55	57	53	75	107	191	-	Males
4	8	20	16	38	37	87	202	396	-	Females
										Diseases of the nervous system /G00-G98/
44	58	82	119	237	255	448	662	677	-	All
17	33	42	66	129	122	196	279	225	-	Males
27	25	40	53	108	133	252	383	452	-	Females
										Diseases of the eye and adnexa /H00-H57/
-	-	-	-	-	-	-	-	-	-	All
-	-	-	-	-	-	-	-	-	-	Males
-	-	-	-	-	-	-	-	-	-	Females
										Diseases of the ear and mastoid process /H60-H93/
-	-	-	-	1	-	1	-	-	-	All
-	-	-	-	1	-	-	-	-	-	Males
-	-	-	-	-	-	1	-	-	-	Females
										Diseases of the circulatory system /I00-I99/
429	804	1530	2901	4261	4820	8689	12984	16791	9	All
315	584	1116	1979	2700	2541	3849	5191	5755	6	Males
114	220	414	922	1561	2279	4840	7793	11036	3	Females
										Diseases of the respiratory system /J00-J98/
48	120	215	449	629	596	970	1205	1040	1	All
34	80	133	288	396	379	541	651	492	1	Males
14	40	82	161	233	217	429	554	548	-	Females
										Diseases of the digestive system /K00-K92/
79	133	229	309	410	348	510	559	473	-	All
64	102	172	214	264	187	257	248	175	-	Males
15	31	57	95	146	161	253	311	298	-	Females
										Diseases of the skin and subcutaneous tissue /L00-L98/
4	6	5	9	8	14	14	23	23	-	All
1	2	4	4	3	4	4	10	9	-	Males
3	4	1	5	5	10	10	13	14	-	Females
										Diseases of the musculoskeletal system and connective tissue /M00-M99/
5	8	8	25	17	13	27	27	26	-	All
3	1	1	10	6	3	3	10	9	-	Males
2	7	7	15	11	10	24	17	17	-	Females
										Diseases of the genitourinary system /N00-N98/
25	42	91	145	274	286	480	510	438	-	All
15	28	56	92	174	156	247	253	224	-	Males
10	14	35	53	100	130	233	257	214	-	Females
										Pregnancy, childbirth and the puerperium /O00-O99/
-	-	-	-	-	-	-	-	-	-	All
-	-	-	-	-	-	-	-	-	-	Females
										Certain conditions originating in the perinatal period /P00-P96/
-	-	-	-	-	-	-	-	-	-	All
-	-	-	-	-	-	-	-	-	-	Males
-	-	-	-	-	-	-	-	-	-	Females

4.5. УМРЛИ ПРЕМА УЗРОКУ СМРТИ, ПОЛУ И СТАРОСТИ, 2017. (наставак)

Узрок смрти и пол	Укупно <i>Total</i>	Старост									
		испод 1 г. <i>Under 1</i>	1-4	5-9	10-14	15-19	20-24	25-29	30-34	35-39	40-44
Урођене малформације, деформације и хромозомске ненормалности /Q00-Q99/											
Свега	110	58	8	1	9	5	1	2	4	1	1
Мушко	61	37	2	1	4	2	1	-	3	-	-
Женско	49	21	6	-	5	3	-	2	1	1	1
Симптоми, знаци и патолошки клинички и лабораторијски налази неklasификовани на другом месту /R00-R99/											
Свега	4976	19	4	4	4	5	26	38	64	72	92
Мушко	2657	13	2	1	3	3	21	29	50	54	69
Женско	2319	6	2	3	1	2	5	9	14	18	23
Повреде, тровања и остале последице спољашњих узрока /S00-T98/											
Свега	2987	5	12	9	15	46	76	111	119	155	163
Мушко	2124	2	8	5	13	38	65	97	104	122	129
Женско	863	3	4	4	2	8	11	14	15	33	34
СРБИЈА – СЕВЕР											
Свега	49402	151	30	11	24	59	83	122	200	309	471
Мушко	24416	83	18	6	17	42	62	90	155	206	306
Женско	24986	68	12	5	7	17	21	32	45	103	165
Заразне и паразитарне болести /A00-B99/											
Свега	245	-	-	1	-	-	1	1	3	1	4
Мушко	123	-	-	-	-	-	1	1	3	-	3
Женско	122	-	-	1	-	-	-	-	-	1	1
Тумори /C00-D48/											
Свега	11712	1	5	1	3	11	11	21	35	68	145
Мушко	6375	1	3	1	1	8	8	10	20	35	67
Женско	5337	-	2	-	2	3	3	11	15	33	78
Болести крви, крвотворних органа и одређени поремећаји имунитета /D50-D89/											
Свега	122	-	1	-	-	1	-	2	-	3	1
Мушко	57	-	-	-	-	-	-	-	-	-	1
Женско	65	-	1	-	-	1	-	2	-	3	-
Болести жлезда са унутрашњим лучењем, исхране и метаболизма /E00-E88/											
Свега	1667	1	1	-	4	2	2	1	1	9	2
Мушко	768	-	1	-	2	-	2	-	1	7	2
Женско	899	1	-	-	2	2	-	1	-	2	-
Душевни поремећаји и поремећаји понашања /F00-F99/											
Свега	981	-	-	-	-	1	-	1	5	10	8
Мушко	456	-	-	-	-	-	-	1	4	6	8
Женско	525	-	-	-	-	1	-	-	1	4	-
Болести нервног система /G00-G98/											
Свега	1506	2	6	2	5	9	9	6	12	12	16
Мушко	634	-	4	1	3	8	4	4	7	6	9
Женско	872	2	2	1	2	1	5	2	5	6	7
Болести ока и припојака ока /H00-H57/											
Свега	-	-	-	-	-	-	-	-	-	-	-
Мушко	-	-	-	-	-	-	-	-	-	-	-
Женско	-	-	-	-	-	-	-	-	-	-	-
Болести ува и мастоидног наставка /H60-H93/											
Свега	2	-	-	-	-	-	-	-	-	-	-
Мушко	1	-	-	-	-	-	-	-	-	-	-
Женско	1	-	-	-	-	-	-	-	-	-	-
Болести система крвотока /I00-I99/											
Свега	24592	1	1	-	2	4	5	6	24	49	131
Мушко	10965	1	1	-	2	2	4	5	20	36	96
Женско	13627	-	-	-	-	2	1	1	4	13	35
Болести система за дисање /J00-J98/											
Свега	2752	4	1	1	2	2	1	6	7	10	13
Мушко	1552	1	-	-	2	-	-	5	6	4	10
Женско	1200	3	1	1	-	2	1	1	1	6	3
Болести система за варење /K00-K92/											
Свега	1660	-	-	1	-	-	-	3	4	11	25
Мушко	931	-	-	1	-	-	-	3	3	9	16
Женско	729	-	-	-	-	-	-	-	1	2	9
Болести коже и поткожног ткива /L00-L98/											
Свега	58	-	-	-	-	-	-	-	-	3	-
Мушко	24	-	-	-	-	-	-	-	-	3	-
Женско	34	-	-	-	-	-	-	-	-	-	-

DEATHS BY CAUSES OF DEATH, SEX AND AGE, 2017 (continued)

Age										Causes of death and sex
45-49	50-54	55-59	60-64	65-69	70-74	75-79	80-84	85 и више г. 85 and over	непознато Unknown	
										Congenital malformations, deformations and chromosomal abnormalities /Q00-Q99/
2	2	5	5	3	1	1	-	1	-	All
2	1	2	2	1	1	1	-	1	-	Males
-	1	3	3	2	-	-	-	-	-	Females
										Symptoms, signs and abnormal clinical and laboratory findings, not elsewhere classified /R00-R99/
127	192	244	421	498	386	587	896	1263	34	All
91	141	188	292	343	232	275	378	443	29	Males
36	51	56	129	155	154	312	518	820	5	Females
										Injuries, poisonings and certain other consequences of external causes /S00-T98/
171	184	238	282	258	250	294	330	264	5	All
136	139	204	204	191	164	178	192	129	4	Males
35	45	34	78	67	86	116	138	135	1	Females
										SRBIJA – SEVER
759	1401	2503	4248	5729	5095	7701	9492	10969	45	All
477	894	1603	2669	3493	2771	3648	4010	3827	39	Males
282	507	900	1579	2236	2324	4053	5482	7142	6	Females
										Infectious and parasitic diseases /A00-B99/
3	7	16	27	35	34	38	44	29	1	All
2	5	8	22	22	14	12	15	14	1	Males
1	2	8	5	13	20	26	29	15	-	Females
										Neoplasms /C00-D48/
265	559	1058	1739	2192	1548	1763	1413	873	1	All
119	277	572	963	1294	871	977	724	423	1	Males
146	282	486	776	898	677	786	689	450	-	Females
										Diseases of the blood, blood-forming organs and certain disorders involving the immune mechanism /D50-D89/
3	2	8	8	12	8	28	28	17	-	All
2	1	4	6	3	4	18	12	6	-	Males
1	1	4	2	9	4	10	16	11	-	Females
										Endocrine, nutritional and metabolic diseases /E00-E88/
15	34	59	140	210	216	331	337	302	-	All
9	21	39	93	118	108	139	118	108	-	Males
6	13	20	47	92	108	192	219	194	-	Females
										Mental and behavioural disorders /F00-F99/
14	40	54	44	57	56	112	200	379	-	All
13	34	40	32	39	35	49	74	121	-	Males
1	6	14	12	18	21	63	126	258	-	Females
										Diseases of the nervous system /G00-G98/
26	23	45	56	126	143	239	366	403	-	All
11	12	23	32	70	70	110	145	115	-	Males
15	11	22	24	56	73	129	221	288	-	Females
										Diseases of the eye and adnexa /H00-H57/
-	-	-	-	-	-	-	-	-	-	All
-	-	-	-	-	-	-	-	-	-	Males
-	-	-	-	-	-	-	-	-	-	Females
										Diseases of the ear and mastoid process /H60-H93/
-	-	-	-	1	-	1	-	-	-	All
-	-	-	-	1	-	-	-	-	-	Males
-	-	-	-	-	-	1	-	-	-	Females
										Diseases of the circulatory system /I00-I99/
217	397	777	1446	2099	2254	3964	5620	7587	8	All
165	289	557	994	1297	1166	1698	2178	2448	6	Males
52	108	220	452	802	1088	2266	3442	5139	2	Females
										Diseases of the respiratory system /J00-J98/
28	63	112	243	341	294	486	610	527	1	All
20	43	72	147	213	182	265	332	249	1	Males
8	20	40	96	128	112	221	278	278	-	Females
										Diseases of the digestive system /K00-K92/
43	79	136	176	218	171	263	286	244	-	All
32	62	102	118	145	96	129	124	91	-	Males
11	17	34	58	73	75	134	162	153	-	Females
										Diseases of the skin and subcutaneous tissue /L00-L98/
2	5	4	4	6	7	9	7	11	-	All
1	1	3	2	1	-	4	4	5	-	Males
1	4	1	2	5	7	5	3	6	-	Females

4.5. УМРЛИ ПРЕМА УЗРОКУ СМРТИ, ПОЛУ И СТАРОСТИ, 2017. (наставак)

Узрок смрти и пол	Укупно <i>Total</i>	Старост									
		испод 1 г. <i>Under 1</i>	1-4	5-9	10-14	15-19	20-24	25-29	30-34	35-39	40-44
Болести мишићно-коштаног система и везивног ткива /M00-M99/											
Свега	106	-	1	-	-	1	-	-	1	3	2
Мушко	35	-	-	-	-	-	-	-	-	1	-
Женско	71	-	1	-	-	1	-	-	1	2	2
Болести мокраћно-полног система /N00-N98/											
Свега	935	-	2	-	-	1	2	1	2	4	2
Мушко	497	-	1	-	-	1	-	1	1	3	-
Женско	438	-	1	-	-	-	2	-	1	1	2
Трудноћа, рађање и бабиње /O00-O99/											
Свега	1	-	-	-	-	-	-	-	1	-	-
Женско	1	-	-	-	-	-	-	-	1	-	-
Одређена стања настала у перинаталном периоду /P00-P96/											
Свега	100	100	-	-	-	-	-	-	-	-	-
Мушко	56	56	-	-	-	-	-	-	-	-	-
Женско	44	44	-	-	-	-	-	-	-	-	-
Урођене малформације, деформације и хромозомске ненормалности /Q00-Q99/											
Свега	54	28	3	-	4	4	-	1	1	1	1
Мушко	30	15	1	-	3	2	-	-	1	-	-
Женско	24	13	2	-	1	2	-	1	-	1	1
Симптоми, знаци и патолошки клинички и лабораторијски налази неklasификовани на другом месту /R00-R99/											
Свега	1492	11	2	3	1	2	11	20	44	36	44
Мушко	886	8	2	1	1	1	10	15	37	27	33
Женско	606	3	-	2	-	1	1	5	7	9	11
Повреде, тровања и остале последице спољашњих узрока /S00-T98/											
Свега	1417	3	7	2	3	21	41	53	60	89	77
Мушко	1026	1	5	2	3	20	33	45	52	69	61
Женско	391	2	2	-	-	1	8	8	8	20	16
Београдски регион											
Свега	21768	73	15	4	8	28	33	52	86	132	200
Мушко	10658	40	10	3	5	18	26	38	73	85	125
Женско	11110	33	5	1	3	10	7	14	13	47	75
Заразне и паразитарне болести /A00-B99/											
Свега	97	-	-	-	-	-	1	1	3	-	2
Мушко	53	-	-	-	-	-	1	1	3	-	1
Женско	44	-	-	-	-	-	-	-	-	-	1
Тумори /C00-D48/											
Свега	5513	-	2	-	1	6	2	10	14	27	63
Мушко	2936	-	2	-	-	5	2	3	10	13	29
Женско	2577	-	-	-	1	1	-	7	4	14	34
Болести крви, крвотворних органа и одређени поремећаји имунитета /D50-D89/											
Свега	40	-	-	-	-	-	-	-	-	2	1
Мушко	18	-	-	-	-	-	-	-	-	-	1
Женско	22	-	-	-	-	-	-	-	-	2	-
Болести жлезда са унутрашњим лучењем, исхране и метаболизма /E00-E88/											
Свега	728	-	-	-	1	2	1	-	-	2	1
Мушко	345	-	-	-	-	-	1	-	-	1	1
Женско	383	-	-	-	1	2	-	-	-	1	-
Душевни поремећаји и поремећаји понашања /F00-F99/											
Свега	438	-	-	-	-	1	-	-	2	3	1
Мушко	167	-	-	-	-	-	-	-	1	1	1
Женско	271	-	-	-	-	1	-	-	1	2	-
Болести нервног система /G00-G98/											
Свега	792	1	3	-	2	3	5	3	7	8	9
Мушко	323	-	2	-	1	2	2	2	5	4	5
Женско	469	1	1	-	1	1	3	1	2	4	4
Болести ока и припојака ока /H00-H57/											
Свега	-	-	-	-	-	-	-	-	-	-	-
Мушко	-	-	-	-	-	-	-	-	-	-	-
Женско	-	-	-	-	-	-	-	-	-	-	-
Болести ува и мастоидног наставка /H60-H93/											
Свега	-	-	-	-	-	-	-	-	-	-	-
Мушко	-	-	-	-	-	-	-	-	-	-	-
Женско	-	-	-	-	-	-	-	-	-	-	-

DEATHS BY CAUSES OF DEATH, SEX AND AGE, 2017 (continued)

Age										непознато Unknown	Causes of death and sex
45-49	50-54	55-59	60-64	65-69	70-74	75-79	80-84	85 и више г. 85 and over			
											Diseases of the musculoskeletal system and connective tissue /M00-M99/
4	3	4	19	12	6	15	19	16	-	-	All
3	1	1	9	4	1	2	7	6	-	-	Males
1	2	3	10	8	5	13	12	10	-	-	Females
											Diseases of the genitourinary system /N00-N98/
7	18	37	61	120	116	169	214	179	-	-	All
3	13	22	37	77	60	93	101	84	-	-	Males
4	5	15	24	43	56	76	113	95	-	-	Females
											Pregnancy, childbirth and the puerperium /O00-O99/
-	-	-	-	-	-	-	-	-	-	-	All
-	-	-	-	-	-	-	-	-	-	-	Females
											Certain conditions originating in the perinatal period /P00-P96/
-	-	-	-	-	-	-	-	-	-	-	All
-	-	-	-	-	-	-	-	-	-	-	Males
-	-	-	-	-	-	-	-	-	-	-	Females
											Congenital malformations, deformations and chromosomal abnormalities /Q00-Q99/
1	2	2	4	-	1	1	-	-	-	-	All
1	1	2	2	-	1	1	-	-	-	-	Males
-	1	-	2	-	-	-	-	-	-	-	Females
											Symptoms, signs and abnormal clinical and laboratory findings, not elsewhere classified /R00-R99/
63	77	73	151	169	122	147	202	285	29	29	All
43	61	59	116	116	80	64	89	97	26	26	Males
20	16	14	35	53	42	83	113	188	3	3	Females
											Injuries, poisonings and certain other consequences of external causes /S00-T98/
68	92	118	130	131	119	135	146	117	5	5	All
53	73	99	96	93	83	87	87	60	4	4	Males
15	19	19	34	38	36	48	59	57	1	1	Females
											Beogradski region
311	530	963	1761	2522	2043	3246	4294	5435	32	32	All
201	333	566	1049	1494	1112	1553	1898	2003	26	26	Males
110	197	397	712	1028	931	1693	2396	3432	6	6	Females
											Infectious and parasitic diseases /A00-B99/
3	1	4	10	13	11	9	26	12	1	1	All
2	-	4	9	9	6	3	8	5	1	1	Males
1	1	-	1	4	5	6	18	7	-	-	Females
											Neoplasms /C00-D48/
106	239	436	777	1076	699	816	754	484	1	1	All
50	122	214	417	607	380	441	404	236	1	1	Males
56	117	222	360	469	319	375	350	248	-	-	Females
											Diseases of the blood, blood-forming organs and certain disorders involving the immune mechanism /D50-D89/
1	2	3	3	4	2	9	7	6	-	-	All
-	1	1	2	-	1	6	2	4	-	-	Males
1	1	2	1	4	1	3	5	2	-	-	Females
											Endocrine, nutritional and metabolic diseases /E00-E88/
6	15	23	53	77	79	126	159	183	-	-	All
5	8	13	35	44	46	61	63	67	-	-	Males
1	7	10	18	33	33	65	96	116	-	-	Females
											Mental and behavioural disorders /F00-F99/
3	7	11	9	26	18	51	96	210	-	-	All
3	4	6	5	14	11	23	36	62	-	-	Males
-	3	5	4	12	7	28	60	148	-	-	Females
											Diseases of the nervous system /G00-G98/
11	10	22	24	65	68	116	201	234	-	-	All
5	4	10	10	33	38	46	79	75	-	-	Males
6	6	12	14	32	30	70	122	159	-	-	Females
											Diseases of the eye and adnexa /H00-H57/
-	-	-	-	-	-	-	-	-	-	-	All
-	-	-	-	-	-	-	-	-	-	-	Males
-	-	-	-	-	-	-	-	-	-	-	Females
											Diseases of the ear and mastoid process /H60-H93/
-	-	-	-	-	-	-	-	-	-	-	All
-	-	-	-	-	-	-	-	-	-	-	Males
-	-	-	-	-	-	-	-	-	-	-	Females

4.5. УМРЛИ ПРЕМА УЗРОКУ СМРТИ, ПОЛУ И СТАРОСТИ, 2017. (наставак)

Узрок смрти и пол	Укупно <i>Total</i>	Старост										
		испод 1 г. <i>Under 1</i>	1-4	5-9	10-14	15-19	20-24	25-29	30-34	35-39	40-44	
Болести система крвотока /I00-I99/	Свега	10555	-	1	-	1	4	3	2	8	25	51
	Мушко	4707	-	1	-	1	2	3	1	7	19	37
	Женско	5848	-	-	-	-	2	-	1	1	6	14
Болести система за дисање /J00-J98/	Свега	1198	-	1	-	-	1	1	1	3	5	5
	Мушко	674	-	-	-	-	-	-	1	3	2	4
	Женско	524	-	1	-	-	1	1	-	-	3	1
Болести система за варење /K00-K92/	Свега	803	-	-	1	-	-	-	2	2	1	18
	Мушко	436	-	-	1	-	-	-	2	2	1	11
	Женско	367	-	-	-	-	-	-	-	-	-	7
Болести коже и поткожног ткива /L00-L98/	Свега	20	-	-	-	-	-	-	-	-	3	-
	Мушко	11	-	-	-	-	-	-	-	-	3	-
	Женско	9	-	-	-	-	-	-	-	-	-	-
Болести мишићно-коштаног система и везивног ткива /M00-M99/	Свега	39	-	1	-	-	-	-	-	-	-	1
	Мушко	12	-	-	-	-	-	-	-	-	-	-
	Женско	27	-	1	-	-	-	-	-	-	-	1
Болести мокраћно-полног система /N00-N98/	Свега	447	-	1	-	-	1	-	-	-	1	1
	Мушко	229	-	1	-	-	1	-	-	-	1	-
	Женско	218	-	-	-	-	-	-	-	-	-	1
Трудноћа, рађање и бабиње /O00-O99/	Свега	-	-	-	-	-	-	-	-	-	-	-
	Женско	-	-	-	-	-	-	-	-	-	-	-
Одређена стања настала у перинаталном периоду /P00-P96/	Свега	49	49	-	-	-	-	-	-	-	-	-
	Мушко	27	27	-	-	-	-	-	-	-	-	-
	Женско	22	22	-	-	-	-	-	-	-	-	-
Урођене малформације, деформације и хромозомске ненормалности /Q00-Q99/	Свега	33	18	2	-	2	3	-	-	1	1	1
	Мушко	19	9	1	-	2	2	-	-	1	-	-
	Женско	14	9	1	-	-	1	-	-	-	1	1
Симптоми, знаци и патолошки клинички и лабораторијски налази неklasификовани на другом месту /R00-R99/	Свега	474	5	1	1	-	2	5	7	24	17	18
	Мушко	315	4	1	-	-	1	4	6	20	13	11
	Женско	159	1	-	1	-	1	1	1	4	4	7
Повреде, тровања и остале последице спољашњих узрока /S00-T98/	Свега	542	-	3	2	1	5	15	26	22	37	28
	Мушко	386	-	2	2	1	5	13	22	21	27	24
	Женско	156	-	1	-	-	-	2	4	1	10	4
Регион Војводине	Свега	27634	78	15	7	16	31	50	70	114	177	271
	Мушко	13758	43	8	3	12	24	36	52	82	121	181
	Женско	13876	35	7	4	4	7	14	18	32	56	90
Заразне и паразитарне болести /A00-B99/	Свега	148	-	-	1	-	-	-	-	-	1	2
	Мушко	70	-	-	-	-	-	-	-	-	-	2
	Женско	78	-	-	1	-	-	-	-	-	1	-
Тумори /C00-D48/	Свега	6199	1	3	1	2	5	9	11	21	41	82
	Мушко	3439	1	1	1	1	3	6	7	10	22	38
	Женско	2760	-	2	-	1	2	3	4	11	19	44
Болести крви, крвотворних органа и одређени поремећаји имунитета /D50-D89/	Свега	82	-	1	-	-	1	-	2	-	1	-
	Мушко	39	-	-	-	-	-	-	-	-	-	-
	Женско	43	-	1	-	-	1	-	2	-	1	-
Болести жлезда са унутрашњим лучењем, исхране и метаболизма /E00-E88/	Свега	939	1	1	-	3	-	1	1	1	7	1
	Мушко	423	-	1	-	2	-	1	-	1	6	1
	Женско	516	1	-	-	1	-	-	1	-	1	-

DEATHS BY CAUSES OF DEATH, SEX AND AGE, 2017 (continued)

Age										Causes of death and sex
45-49	50-54	55-59	60-64	65-69	70-74	75-79	80-84	85 и више г. 85 and over	непознато Unknown	
										Diseases of the circulatory system /I00-I99/
84	141	280	551	876	827	1600	2435	3659	7	All
69	104	182	366	537	424	697	990	1262	5	Males
15	37	98	185	339	403	903	1445	2397	2	Females
										Diseases of the respiratory system /J00-J98/
15	24	46	97	134	108	222	258	276	1	All
8	19	30	53	80	74	120	149	130	1	Males
7	5	16	44	54	34	102	109	146	-	Females
										Diseases of the digestive system /K00-K92/
14	31	56	92	99	85	126	128	148	-	All
8	26	41	58	68	45	64	51	58	-	Males
6	5	15	34	31	40	62	77	90	-	Females
										Diseases of the skin and subcutaneous tissue /L00-L98/
2	3	3	-	-	1	-	3	5	-	All
1	1	2	-	-	-	-	3	1	-	Males
1	2	1	-	-	1	-	-	4	-	Females
										Diseases of the musculoskeletal system and connective tissue /M00-M99/
4	1	1	10	4	2	5	5	5	-	All
3	1	-	3	1	-	-	2	2	-	Males
1	-	1	7	3	2	5	3	3	-	Females
										Diseases of the genitourinary system /N00-N98/
4	6	11	20	55	53	66	113	115	-	All
2	3	6	12	36	27	34	54	52	-	Males
2	3	5	8	19	26	32	59	63	-	Females
										Pregnancy, childbirth and the puerperium /O00-O99/
-	-	-	-	-	-	-	-	-	-	All
-	-	-	-	-	-	-	-	-	-	Females
										Certain conditions originating in the perinatal period /P00-P96/
-	-	-	-	-	-	-	-	-	-	All
-	-	-	-	-	-	-	-	-	-	Males
-	-	-	-	-	-	-	-	-	-	Females
										Congenital malformations, deformations and chromosomal abnormalities /Q00-Q99/
-	1	-	2	-	1	1	-	-	-	All
-	1	-	1	-	1	1	-	-	-	Males
-	-	-	1	-	-	-	-	-	-	Females
										Symptoms, signs and abnormal clinical and laboratory findings, not elsewhere classified /R00-R99/
28	25	27	56	51	43	47	51	47	19	All
19	21	22	42	37	32	24	21	21	16	Males
9	4	5	14	14	11	23	30	26	3	Females
										Injuries, poisonings and certain other consequences of external causes /S00-T98/
30	24	40	57	42	46	52	58	51	3	All
26	18	35	36	28	27	33	36	28	2	Males
4	6	5	21	14	19	19	22	23	1	Females
										Region Vojvodine
448	871	1540	2487	3207	3052	4455	5198	5534	13	All
276	561	1037	1620	1999	1659	2095	2112	1824	13	Males
172	310	503	867	1208	1393	2360	3086	3710	-	Females
										Infectious and parasitic diseases /A00-B99/
-	6	12	17	22	23	29	18	17	-	All
-	5	4	13	13	8	9	7	9	-	Males
-	1	8	4	9	15	20	11	8	-	Females
										Neoplasms /C00-D48/
159	320	622	962	1116	849	947	659	389	-	All
69	155	358	546	687	491	536	320	187	-	Males
90	165	264	416	429	358	411	339	202	-	Females
										Diseases of the blood, blood-forming organs and certain disorders involving the immune mechanism /D50-D89/
2	-	5	5	8	6	19	21	11	-	All
2	-	3	4	3	3	12	10	2	-	Males
-	-	2	1	5	3	7	11	9	-	Females
										Endocrine, nutritional and metabolic diseases /E00-E88/
9	19	36	87	133	137	205	178	119	-	All
4	13	26	58	74	62	78	55	41	-	Males
5	6	10	29	59	75	127	123	78	-	Females

4.5. УМРЛИ ПРЕМА УЗРОКУ СМРТИ, ПОЛУ И СТАРОСТИ, 2017. (наставак)

Узрок смрти и пол	Укупно <i>Total</i>	Старост									
		испод 1 г. <i>Under 1</i>	1-4	5-9	10-14	15-19	20-24	25-29	30-34	35-39	40-44
Душевни поремећаји и поремећаји понашања /F00-F99/											
Свега	543	-	-	-	-	-	-	1	3	7	7
Мушко	289	-	-	-	-	-	-	1	3	5	7
Женско	254	-	-	-	-	-	-	-	-	2	-
Болести нервног система /G00-G98/											
Свега	714	1	3	2	3	6	4	3	5	4	7
Мушко	311	-	2	1	2	6	2	2	2	2	4
Женско	403	1	1	1	1	-	2	1	3	2	3
Болести ока и припојака ока /H00-H57/											
Свега	-	-	-	-	-	-	-	-	-	-	-
Мушко	-	-	-	-	-	-	-	-	-	-	-
Женско	-	-	-	-	-	-	-	-	-	-	-
Болести ува и мастоидног наставка /H60-H93/											
Свега	2	-	-	-	-	-	-	-	-	-	-
Мушко	1	-	-	-	-	-	-	-	-	-	-
Женско	1	-	-	-	-	-	-	-	-	-	-
Болести система крвотока /I00-I99/											
Свега	14037	1	-	-	1	-	2	4	16	24	80
Мушко	6258	1	-	-	1	-	1	4	13	17	59
Женско	7779	-	-	-	-	-	1	-	3	7	21
Болести система за дисање /J00-J98/											
Свега	1554	4	-	1	2	1	-	5	4	5	8
Мушко	878	1	-	-	2	-	-	4	3	2	6
Женско	676	3	-	1	-	1	-	1	1	3	2
Болести система за варење /K00-K92/											
Свега	857	-	-	-	-	-	-	1	2	10	7
Мушко	495	-	-	-	-	-	-	1	1	8	5
Женско	362	-	-	-	-	-	-	-	1	2	2
Болести коже и поткожног ткива /L00-L98/											
Свега	38	-	-	-	-	-	-	-	-	-	-
Мушко	13	-	-	-	-	-	-	-	-	-	-
Женско	25	-	-	-	-	-	-	-	-	-	-
Болести мишићно-коштаног система и везивног ткива /M00-M99/											
Свега	67	-	-	-	-	1	-	-	1	3	1
Мушко	23	-	-	-	-	-	-	-	-	1	-
Женско	44	-	-	-	-	1	-	-	1	2	1
Болести мочрајно-полног система /N00-N98/											
Свега	488	-	1	-	-	-	2	1	2	3	1
Мушко	268	-	-	-	-	-	-	1	1	2	-
Женско	220	-	1	-	-	-	2	-	1	1	1
Трудноћа, рађање и бабиње /O00-O99/											
Свега	1	-	-	-	-	-	-	-	1	-	-
Женско	1	-	-	-	-	-	-	-	1	-	-
Одређена стања настала у перинаталном периоду /P00-P96/											
Свега	51	51	-	-	-	-	-	-	-	-	-
Мушко	29	29	-	-	-	-	-	-	-	-	-
Женско	22	22	-	-	-	-	-	-	-	-	-
Урођене малформације, деформације и хромозомске ненормалности /Q00-Q99/											
Свега	21	10	1	-	2	1	-	1	-	-	-
Мушко	11	6	-	-	1	-	-	-	-	-	-
Женско	10	4	1	-	1	1	-	1	-	-	-
Симптоми, знаци и патолошки клинички и лабораторијски налази неklasификовани на другом месту /R00-R99/											
Свега	1018	6	1	2	1	-	6	13	20	19	26
Мушко	571	4	1	1	1	-	6	9	17	14	22
Женско	447	2	-	1	-	-	-	4	3	5	4
Повреде, тровања и остале последице спољашњих узрока /S00-T98/											
Свега	875	3	4	-	2	16	26	27	38	52	49
Мушко	640	1	3	-	2	15	20	23	31	42	37
Женско	235	2	1	-	-	1	6	4	7	10	12
СРБИЈА – ЈУГ											
Свега	54320	154	40	19	37	47	78	117	182	287	453
Мушко	27340	93	18	10	21	33	65	87	128	178	289
Женско	26980	61	22	9	16	14	13	30	54	109	164
Заразне и паразитарне болести /A00-B99/											
Свега	332	1	2	-	1	-	1	4	4	8	4
Мушко	194	-	1	-	1	-	1	3	3	6	4
Женско	138	1	1	-	-	-	-	1	1	2	-

DEATHS BY CAUSES OF DEATH, SEX AND AGE, 2017 (continued)

Age										Causes of death and sex
45-49	50-54	55-59	60-64	65-69	70-74	75-79	80-84	85 и више г. 85 and over	непознато Unknown	
										Mental and behavioural disorders /F00-F99/
11	33	43	35	31	38	61	104	169	-	All
10	30	34	27	25	24	26	38	59	-	Males
1	3	9	8	6	14	35	66	110	-	Females
										Diseases of the nervous system /G00-G98/
15	13	23	32	61	75	123	165	169	-	All
6	8	13	22	37	32	64	66	40	-	Males
9	5	10	10	24	43	59	99	129	-	Females
										Diseases of the eye and adnexa /H00-H57/
-	-	-	-	-	-	-	-	-	-	All
-	-	-	-	-	-	-	-	-	-	Males
-	-	-	-	-	-	-	-	-	-	Females
										Diseases of the ear and mastoid process /H60-H93/
-	-	-	-	1	-	1	-	-	-	All
-	-	-	-	1	-	-	-	-	-	Males
-	-	-	-	-	-	1	-	-	-	Females
										Diseases of the circulatory system /I00-I99/
133	256	497	895	1223	1427	2364	3185	3928	1	All
96	185	375	628	760	742	1001	1188	1186	1	Males
37	71	122	267	463	685	1363	1997	2742	-	Females
										Diseases of the respiratory system /J00-J99/
13	39	66	146	207	186	264	352	251	-	All
12	24	42	94	133	108	145	183	119	-	Males
1	15	24	52	74	78	119	169	132	-	Females
										Diseases of the digestive system /K00-K92/
29	48	80	84	119	86	137	158	96	-	All
24	36	61	60	77	51	65	73	33	-	Males
5	12	19	24	42	35	72	85	63	-	Females
										Diseases of the skin and subcutaneous tissue /L00-L98/
-	2	1	4	6	6	9	4	6	-	All
-	-	1	2	1	-	4	1	4	-	Males
-	2	-	2	5	6	5	3	2	-	Females
										Diseases of the musculoskeletal system and connective tissue /M00-M99/
-	2	3	9	8	4	10	14	11	-	All
-	-	1	6	3	1	2	5	4	-	Males
-	2	2	3	5	3	8	9	7	-	Females
										Diseases of the genitourinary system /N00-N98/
3	12	26	41	65	63	103	101	64	-	All
1	10	16	25	41	33	59	47	32	-	Males
2	2	10	16	24	30	44	54	32	-	Females
										Pregnancy, childbirth and the puerperium /O00-O99/
-	-	-	-	-	-	-	-	-	-	All
-	-	-	-	-	-	-	-	-	-	Females
										Certain conditions originating in the perinatal period /P00-P96/
-	-	-	-	-	-	-	-	-	-	All
-	-	-	-	-	-	-	-	-	-	Males
-	-	-	-	-	-	-	-	-	-	Females
										Congenital malformations, deformations and chromosomal abnormalities /Q00-Q99/
1	1	2	2	-	-	-	-	-	-	All
1	-	2	1	-	-	-	-	-	-	Males
-	1	-	1	-	-	-	-	-	-	Females
										Symptoms, signs and abnormal clinical and laboratory findings, not elsewhere classified /R00-R99/
35	52	46	95	118	79	100	151	238	10	All
24	40	37	74	79	48	40	68	76	10	Males
11	12	9	21	39	31	60	83	162	-	Females
										Injuries, poisonings and certain other consequences of external causes /S00-T98/
38	68	78	73	89	73	83	88	66	2	All
27	55	64	60	65	56	54	51	32	2	Males
11	13	14	13	24	17	29	37	34	-	Females
										SRBIJA – JUG
774	1390	2342	4150	5607	5464	8632	11610	12931	6	All
498	879	1588	2678	3572	3045	4259	5038	4858	3	Males
276	511	754	1472	2035	2419	4373	6572	8073	3	Females
										Infectious and parasitic diseases /A00-B99/
8	14	25	32	45	46	42	63	32	-	All
5	8	20	20	25	26	18	35	18	-	Males
3	6	5	12	20	20	24	28	14	-	Females

4.5. УМРЛИ ПРЕМА УЗРОКУ СМРТИ, ПОЛУ И СТАРОСТИ, 2017. (наставак)

Узрок смрти и пол	Укупно <i>Total</i>	Старост										
		испод 1 г. <i>Under 1</i>	1-4	5-9	10-14	15-19	20-24	25-29	30-34	35-39	40-44	
Тумори /C00-D48/	Свега	10232	2	6	4	7	8	9	10	36	67	132
	Мушко	5967	2	2	2	4	5	6	4	16	27	59
	Женско	4265	-	4	2	3	3	3	6	20	40	73
Болести крви, крвотворних органа и одређени поремећаји имунитета /D50-D89/	Свега	155	-	-	1	-	-	1	-	1	1	1
	Мушко	66	-	-	1	-	-	1	-	-	-	-
	Женско	89	-	-	-	-	-	-	-	1	1	1
Болести жлезда са унутрашњим лучењем, исхране и метаболизма /E00-E88/	Свега	1959	1	3	-	1	2	1	2	-	4	6
	Мушко	850	1	3	-	-	1	1	1	-	2	4
	Женско	1109	-	-	-	1	1	-	1	-	2	2
Душевни поремећаји и поремећаји понашања /F00-F99/	Свега	537	-	-	-	-	-	-	-	5	7	5
	Мушко	243	-	-	-	-	-	-	-	4	4	4
	Женско	294	-	-	-	-	-	-	-	1	3	1
Болести нервног система /G00-G98/	Свега	1224	5	7	2	4	6	5	4	7	14	15
	Мушко	563	4	3	1	2	5	4	2	7	8	6
	Женско	661	1	4	1	2	1	1	2	-	6	9
Болести ока и припојака ока /H00-H57/	Свега	-	-	-	-	-	-	-	-	-	-	-
	Мушко	-	-	-	-	-	-	-	-	-	-	-
	Женско	-	-	-	-	-	-	-	-	-	-	-
Болести ува и мастоидног наставка /H60-H93/	Свега	-	-	-	-	-	-	-	-	-	-	-
	Мушко	-	-	-	-	-	-	-	-	-	-	-
	Женско	-	-	-	-	-	-	-	-	-	-	-
Болести система крвотока /I00-I99/	Свега	29076	-	3	1	2	1	7	14	38	49	112
	Мушко	13397	-	2	1	1	1	6	8	25	34	81
	Женско	15679	-	1	-	1	-	1	6	13	15	31
Болести система за дисање /J00-J98/	Свега	2613	3	7	1	2	-	2	3	3	14	10
	Мушко	1494	2	3	1	-	-	1	1	3	6	6
	Женско	1119	1	4	-	2	-	1	2	-	8	4
Болести система за варење /K00-K92/	Свега	1475	-	-	-	-	-	-	1	5	12	23
	Мушко	814	-	-	-	-	-	-	1	3	9	17
	Женско	661	-	-	-	-	-	-	-	2	3	6
Болести коже и поткожног ткива /L00-L98/	Свега	53	-	-	-	-	-	-	1	-	1	-
	Мушко	22	-	-	-	-	-	-	1	-	1	-
	Женско	31	-	-	-	-	-	-	-	-	-	-
Болести мишићно-коштаног система и везивног ткива /M00-M99/	Свега	61	-	-	-	-	-	-	-	-	2	1
	Мушко	12	-	-	-	-	-	-	-	-	-	-
	Женско	49	-	-	-	-	-	-	-	-	2	1
Болести мочрајно-полног система /N00-N98/	Свега	1385	-	-	1	-	1	1	-	-	3	9
	Мушко	762	-	-	-	-	1	1	-	-	1	4
	Женско	623	-	-	1	-	-	-	-	-	2	5
Трудноћа, рађање и бабиње /O00-O99/	Свега	6	-	-	-	-	-	-	1	1	3	1
	Женско	6	-	-	-	-	-	-	1	1	3	1
Одређена стања настала у перинаталном периоду /P00-P96/	Свега	102	102	-	-	-	-	-	-	-	-	-
	Мушко	56	56	-	-	-	-	-	-	-	-	-
	Женско	46	46	-	-	-	-	-	-	-	-	-
Урођене малформације, деформације и хромозомске ненормалности /Q00-Q99/	Свега	56	30	5	1	5	1	1	1	3	-	-
	Мушко	31	22	1	1	1	-	1	-	2	-	-
	Женско	25	8	4	-	4	1	-	1	1	-	-
Симптоми, знаци и патолошки клинички и лабораторијски налази неklasификовани на другом месту /R00-R99/	Свега	3484	8	2	1	3	3	15	18	20	36	48
	Мушко	1771	5	-	-	2	2	11	14	13	27	36
	Женско	1713	3	2	1	1	1	4	4	7	9	12

DEATHS BY CAUSES OF DEATH, SEX AND AGE, 2017 (continued)

Age										Causes of death and sex
45-49	50-54	55-59	60-64	65-69	70-74	75-79	80-84	85 и више г. 85 and over	непознато Unknown	
										Neoplasms /C00-D48/
253	538	873	1564	1896	1355	1528	1246	698	-	All
120	282	516	947	1194	811	946	677	347	-	Males
133	256	357	617	702	544	582	569	351	-	Females
										Diseases of the blood, blood-forming organs and certain disorders involving the immune mechanism /D50-D89/
5	3	4	9	14	20	32	31	32	-	All
3	3	1	4	8	11	10	13	11	-	Males
2	-	3	5	6	9	22	18	21	-	Females
										Endocrine, nutritional and metabolic diseases /E00-E88/
18	29	78	143	241	273	388	435	334	-	All
12	17	56	86	136	129	161	135	105	-	Males
6	12	22	57	105	144	227	300	229	-	Females
										Mental and behavioural disorders /F00-F99/
15	16	23	27	38	34	50	109	208	-	All
12	14	17	23	18	18	26	33	70	-	Males
3	2	6	4	20	16	24	76	138	-	Females
										Diseases of the nervous system /G00-G98/
18	35	37	63	111	112	209	296	274	-	All
6	21	19	34	59	52	86	134	110	-	Males
12	14	18	29	52	60	123	162	164	-	Females
										Diseases of the eye and adnexa /H00-H57/
-	-	-	-	-	-	-	-	-	-	All
-	-	-	-	-	-	-	-	-	-	Males
-	-	-	-	-	-	-	-	-	-	Females
										Diseases of the ear and mastoid process /H60-H93/
-	-	-	-	-	-	-	-	-	-	All
-	-	-	-	-	-	-	-	-	-	Males
-	-	-	-	-	-	-	-	-	-	Females
										Diseases of the circulatory system /I00-I99/
212	407	753	1455	2162	2566	4725	7364	9204	1	All
150	295	559	985	1403	1375	2151	3013	3307	-	Males
62	112	194	470	759	1191	2574	4351	5897	1	Females
										Diseases of the respiratory system /J00-J99/
20	57	103	206	288	302	484	595	513	-	All
14	37	61	141	183	197	276	319	243	-	Males
6	20	42	65	105	105	208	276	270	-	Females
										Diseases of the digestive system /K00-K92/
36	54	93	133	192	177	247	273	229	-	All
32	40	70	96	119	91	128	124	84	-	Males
4	14	23	37	73	86	119	149	145	-	Females
										Diseases of the skin and subcutaneous tissue /L00-L98/
2	1	1	5	2	7	5	16	12	-	All
-	1	1	2	2	4	-	6	4	-	Males
2	-	-	3	-	3	5	10	8	-	Females
										Diseases of the musculoskeletal system and connective tissue /M00-M99/
1	5	4	6	5	7	12	8	10	-	All
-	-	-	1	2	2	1	3	3	-	Males
1	5	4	5	3	5	11	5	7	-	Females
										Diseases of the genitourinary system /N00-N98/
18	24	54	84	154	170	311	296	259	-	All
12	15	34	55	97	96	154	152	140	-	Males
6	9	20	29	57	74	157	144	119	-	Females
										Pregnancy, childbirth and the puerperium /O00-O99/
-	-	-	-	-	-	-	-	-	-	All
-	-	-	-	-	-	-	-	-	-	Females
										Certain conditions originating in the perinatal period /P00-P96/
-	-	-	-	-	-	-	-	-	-	All
-	-	-	-	-	-	-	-	-	-	Males
-	-	-	-	-	-	-	-	-	-	Females
										Congenital malformations, deformations and chromosomal abnormalities /Q00-Q99/
1	-	3	1	3	-	-	-	1	-	All
1	-	-	-	1	-	-	-	1	-	Males
-	-	3	1	2	-	-	-	-	-	Females
										Symptoms, signs and abnormal clinical and laboratory findings, not elsewhere classified /R00-R99/
64	115	171	270	329	264	440	694	978	5	All
48	80	129	176	227	152	211	289	346	3	Males
16	35	42	94	102	112	229	405	632	2	Females

4.5. УМРЛИ ПРЕМА УЗРОКУ СМРТИ, ПОЛУ И СТАРОСТИ, 2017. (наставак)

Узрок смрти и пол	Укупно <i>Total</i>	Старост										
		испод 1 г. <i>Under 1</i>	1-4	5-9	10-14	15-19	20-24	25-29	30-34	35-39	40-44	
Повреде, тровања и остале последице спољашњих узрока /S00-T98/	Свега	1570	2	5	7	12	25	35	58	59	66	86
	Мушко	1098	1	3	3	10	18	32	52	52	53	68
	Женско	472	1	2	4	2	7	3	6	7	13	18
Регион Шумадије и Западне Србије	Свега	29362	82	20	12	22	24	45	63	92	158	226
	Мушко	14824	48	10	5	11	18	39	47	71	103	138
	Женско	14538	34	10	7	11	6	6	16	21	55	88
Заразне и паразитарне болести /A00-B99/	Свега	200	1	2	-	1	-	-	1	2	6	2
	Мушко	118	-	1	-	1	-	-	1	2	4	2
	Женско	82	1	1	-	-	-	-	-	-	2	-
Тумори /C00-D48/	Свега	5669	-	2	2	2	3	6	6	14	34	69
	Мушко	3290	-	1	2	-	2	4	2	7	17	29
	Женско	2379	-	1	-	2	1	2	4	7	17	40
Болести крви, крвотворних органа и одређени поремећаји имунитета /D50-D89/	Свега	66	-	-	-	-	-	1	-	-	1	1
	Мушко	28	-	-	-	-	-	1	-	-	-	-
	Женско	38	-	-	-	-	-	-	-	-	1	1
Болести жлезда са унутрашњим лучењем, исхране и метаболизма /E00-E88/	Свега	1011	-	3	-	1	1	-	2	-	3	2
	Мушко	439	-	3	-	-	1	-	1	-	1	2
	Женско	572	-	-	-	1	-	-	1	-	2	-
Душевни поремећаји и поремећаји понашања /F00-F99/	Свега	255	-	-	-	-	-	-	-	2	3	1
	Мушко	128	-	-	-	-	-	-	-	2	2	1
	Женско	127	-	-	-	-	-	-	-	-	1	-
Болести нервног система /G00-G98/	Свега	-	-	-	-	-	-	-	-	-	-	-
	Мушко	-	-	-	-	-	-	-	-	-	-	-
	Женско	-	-	-	-	-	-	-	-	-	-	-
Болести ока и припојака ока /H00-H57/	Свега	-	-	-	-	-	-	-	-	-	-	-
	Мушко	-	-	-	-	-	-	-	-	-	-	-
	Женско	-	-	-	-	-	-	-	-	-	-	-
Болести ува и мастоидног наставка /H60-H93/	Свега	593	3	5	2	3	5	3	3	4	8	10
	Мушко	274	2	1	1	1	4	2	2	4	5	4
	Женско	319	1	4	1	2	1	1	1	-	3	6
Болести система крвотока /I00-I99/	Свега	15752	-	1	-	1	1	5	7	13	23	55
	Мушко	7315	-	1	-	1	1	5	3	10	14	37
	Женско	8437	-	-	-	-	-	-	4	3	9	18
Болести система за дисање /J00-J98/	Свега	1498	2	3	-	2	-	-	1	3	10	5
	Мушко	856	1	1	-	-	-	-	-	3	6	2
	Женско	642	1	2	-	2	-	-	1	-	4	3
Болести система за варење /K00-K92/	Свега	773	-	-	-	-	-	-	1	3	6	15
	Мушко	407	-	-	-	-	-	-	1	2	4	12
	Женско	366	-	-	-	-	-	-	-	1	2	3
Болести коже и поткожног ткива /L00-L98/	Свега	32	-	-	-	-	-	-	-	-	1	-
	Мушко	13	-	-	-	-	-	-	-	-	1	-
	Женско	19	-	-	-	-	-	-	-	-	-	-
Болести мишићно-коштаног система и везивног ткива /M00-M99/	Свега	32	-	-	-	-	-	-	-	-	-	-
	Мушко	7	-	-	-	-	-	-	-	-	-	-
	Женско	25	-	-	-	-	-	-	-	-	-	-
Болести мочрајно-полног система /N00-N98/	Свега	744	-	-	1	-	1	-	-	-	2	6
	Мушко	404	-	-	-	-	1	-	-	-	-	2
	Женско	340	-	-	1	-	-	-	-	-	2	4
Трудноћа, рађање и бабиње /O00-O99/	Свега	2	-	-	-	-	-	-	1	-	-	1
	Женско	2	-	-	-	-	-	-	1	-	-	1

DEATHS BY CAUSES OF DEATH, SEX AND AGE, 2017 (continued)

Age										Causes of death and sex
45-49	50-54	55-59	60-64	65-69	70-74	75-79	80-84	85 и више г. 85 and over	непознато Unknown	
										Injuries, poisonings and certain other consequences of external causes /S00-T98/
103	92	120	152	127	131	159	184	147	-	All
83	66	105	108	98	81	91	105	69	-	Males
20	26	15	44	29	50	68	79	78	-	Females
										Region Šumadije i Zapadne Srbije
434	766	1310	2294	2984	2853	4644	6242	7087	4	All
268	484	888	1484	1898	1603	2302	2703	2702	2	Males
166	282	422	810	1086	1250	2342	3539	4385	2	Females
										Infectious and parasitic diseases /A00-B99/
5	11	16	16	27	27	26	38	19	-	All
4	7	12	10	15	15	15	19	10	-	Males
1	4	4	6	12	12	11	19	9	-	Females
										Neoplasms /C00-D48/
141	292	489	866	1038	732	846	700	427	-	All
61	160	285	534	643	432	521	369	221	-	Males
80	132	204	332	395	300	325	331	206	-	Females
										Diseases of the blood, blood-forming organs and certain disorders involving the immune mechanism /D50-D89/
1	1	2	6	7	10	10	13	13	-	All
-	1	1	2	4	5	2	7	5	-	Males
1	-	1	4	3	5	8	6	8	-	Females
										Endocrine, nutritional and metabolic diseases /E00-E88/
10	13	38	75	127	138	195	236	167	-	All
6	7	27	44	85	71	81	65	45	-	Males
4	6	11	31	42	67	114	171	122	-	Females
										Mental and behavioural disorders /F00-F99/
11	7	12	15	25	16	25	52	86	-	All
9	6	10	13	14	9	15	13	34	-	Males
2	1	2	2	11	7	10	39	52	-	Females
										Diseases of the nervous system /G00-G98/
-	-	-	-	-	-	-	-	-	-	All
-	-	-	-	-	-	-	-	-	-	Males
-	-	-	-	-	-	-	-	-	-	Females
										Diseases of the eye and adnexa /H00-H57/
-	-	-	-	-	-	-	-	-	-	All
-	-	-	-	-	-	-	-	-	-	Males
-	-	-	-	-	-	-	-	-	-	Females
										Diseases of the ear and mastoid process /H60-H93/
7	21	18	39	52	55	102	131	122	-	All
3	11	10	17	28	27	42	58	52	-	Males
4	10	8	22	24	28	60	73	70	-	Females
										Diseases of the circulatory system /I00-I99/
119	218	428	802	1144	1320	2546	3965	5104	-	All
80	158	319	551	746	720	1168	1648	1853	-	Males
39	60	109	251	398	600	1378	2317	3251	-	Females
										Diseases of the respiratory system /J00-J98/
13	38	58	118	149	175	287	334	300	-	All
10	23	35	80	96	112	164	178	145	-	Males
3	15	23	38	53	63	123	156	155	-	Females
										Diseases of the digestive system /K00-K92/
20	28	57	70	90	86	121	147	129	-	All
17	22	44	49	53	42	54	62	45	-	Males
3	6	13	21	37	44	67	85	84	-	Females
										Diseases of the skin and subcutaneous tissue /L00-L98/
1	-	1	3	2	2	3	11	8	-	All
-	-	1	1	2	1	-	4	3	-	Males
1	-	-	2	-	1	3	7	5	-	Females
										Diseases of the musculoskeletal system and connective tissue /M00-M99/
1	4	3	2	2	4	9	4	3	-	All
-	-	-	-	1	2	1	2	1	-	Males
1	4	3	2	1	2	8	2	2	-	Females
										Diseases of the genitourinary system /N00-N98/
7	13	29	39	76	81	176	164	149	-	All
5	8	16	28	44	46	91	85	78	-	Males
2	5	13	11	32	35	85	79	71	-	Females
										Pregnancy, childbirth and the puerperium /O00-O99/
-	-	-	-	-	-	-	-	-	-	All
-	-	-	-	-	-	-	-	-	-	Females

4.5. УМРЛИ ПРЕМА УЗРОКУ СМРТИ, ПОЛУ И СТАРОСТИ, 2017. (наставак)

Узрок смрти и пол	Укупно <i>Total</i>	Старост										
		испод 1 г. <i>Under 1</i>	1-4	5-9	10-14	15-19	20-24	25-29	30-34	35-39	40-44	
Одређена стања настала у перинаталном периоду /P00-P96/	Свега	57	57	-	-	-	-	-	-	-	-	-
	Мушко	30	30	-	-	-	-	-	-	-	-	-
	Женско	27	27	-	-	-	-	-	-	-	-	-
Урођене малформације, деформације и хромозомске ненормалности /Q00-Q99/	Свега	31	17	1	-	3	1	-	1	3	-	-
	Мушко	18	13	-	-	1	-	-	-	2	-	-
	Женско	13	4	1	-	2	1	-	1	1	-	-
Симптоми, знаци и патолошки клинички и лабораторијски налази неklasификовани на другом месту /R00-R99/	Свега	1843	1	-	1	2	2	9	12	12	19	17
	Мушко	916	1	-	-	1	2	7	11	7	15	13
	Женско	927	-	-	1	1	-	2	1	5	4	4
Повреде, тровања и остале последице спољашњих узрока /S00-T98/	Свега	804	1	3	6	7	10	21	28	36	42	42
	Мушко	581	1	2	2	6	7	20	26	32	34	34
	Женско	223	-	1	4	1	3	1	2	4	8	8
Регион Јужне и Источне Србије	Свега	24958	72	20	7	15	23	33	54	90	129	227
	Мушко	12516	45	8	5	10	15	26	40	57	75	151
	Женско	12442	27	12	2	5	8	7	14	33	54	76
Заразне и паразитарне болести /A00-B99/	Свега	132	-	-	-	-	-	1	3	2	2	2
	Мушко	76	-	-	-	-	-	1	2	1	2	2
	Женско	56	-	-	-	-	-	-	1	1	-	-
Тумори /C00-D48/	Свега	4563	2	4	2	5	5	3	4	22	33	63
	Мушко	2677	2	1	-	4	3	2	2	9	10	30
	Женско	1886	-	3	2	1	2	1	2	13	23	33
Болести крви, крвотворних органа и одређени поремећаји имунитета /D50-D89/	Свега	89	-	-	1	-	-	-	-	1	-	-
	Мушко	38	-	-	1	-	-	-	-	-	-	-
	Женско	51	-	-	-	-	-	-	-	1	-	-
Болести жлезда са унутрашњим лучењем, исхране и метаболизма /E00-E88/	Свега	948	1	-	-	-	1	1	-	-	1	4
	Мушко	411	1	-	-	-	-	1	-	-	1	2
	Женско	537	-	-	-	-	1	-	-	-	-	2
Душевни поремећаји и поремећаји понашања /F00-F99/	Свега	282	-	-	-	-	-	-	-	3	4	4
	Мушко	115	-	-	-	-	-	-	-	2	2	3
	Женско	167	-	-	-	-	-	-	-	1	2	1
Болести нервног система /G00-G98/	Свега	631	2	2	-	1	1	2	1	3	6	5
	Мушко	289	2	2	-	1	1	2	-	3	3	2
	Женско	342	-	-	-	-	-	-	1	-	3	3
Болести ока и припојака ока /H00-H57/	Свега	-	-	-	-	-	-	-	-	-	-	-
	Мушко	-	-	-	-	-	-	-	-	-	-	-
	Женско	-	-	-	-	-	-	-	-	-	-	-
Болести ува и мастоидног наставка /H60-H93/	Свега	-	-	-	-	-	-	-	-	-	-	-
	Мушко	-	-	-	-	-	-	-	-	-	-	-
	Женско	-	-	-	-	-	-	-	-	-	-	-
Болести система крвотока /I00-I99/	Свега	13324	-	2	1	1	-	2	7	25	26	57
	Мушко	6082	-	1	1	-	-	1	5	15	20	44
	Женско	7242	-	1	-	1	-	1	2	10	6	13
Болести система за дисање /J00-J98/	Свега	1115	1	4	1	-	-	2	2	-	4	5
	Мушко	638	1	2	1	-	-	1	1	-	-	4
	Женско	477	-	2	-	-	-	1	1	-	4	1
Болести система за варење /K00-K92/	Свега	702	-	-	-	-	-	-	-	2	6	8
	Мушко	407	-	-	-	-	-	-	-	1	5	5
	Женско	295	-	-	-	-	-	-	-	1	1	3

DEATHS BY CAUSES OF DEATH, SEX AND AGE, 2017 (continued)

Age										Causes of death and sex	
45-49	50-54	55-59	60-64	65-69	70-74	75-79	80-84	85 и више г. 85 and over	непознато Unknown		
										Certain conditions originating in the perinatal period /P00-P96/	
-	-	-	-	-	-	-	-	-	-	-	All
-	-	-	-	-	-	-	-	-	-	-	Males
-	-	-	-	-	-	-	-	-	-	-	Females
										Congenital malformations, deformations and chromosomal abnormalities /Q00-Q99/	
1	-	1	1	1	-	-	-	-	1	-	All
1	-	-	-	-	-	-	-	-	1	-	Males
-	-	1	1	1	-	-	-	-	-	-	Females
										Symptoms, signs and abnormal clinical and laboratory findings, not elsewhere classified /R00-R99/	
34	67	92	153	183	145	225	364	501	4	-	All
24	45	69	96	122	81	100	144	176	2	-	Males
10	22	23	57	61	64	125	220	325	2	-	Females
										Injuries, poisonings and certain other consequences of external causes /S00-T98/	
63	53	66	89	61	62	73	83	58	-	-	All
48	36	59	59	45	40	48	49	33	-	-	Males
15	17	7	30	16	22	25	34	25	-	-	Females
										Region Južne i Istočne Srbije	
340	624	1032	1856	2623	2611	3988	5368	5844	2	1	All
230	395	700	1194	1674	1442	1957	2335	2156	1	1	Males
110	229	332	662	949	1169	2031	3033	3688	1	1	Females
										Infectious and parasitic diseases /A00-B99/	
3	3	9	16	18	19	16	25	13	-	-	All
1	1	8	10	10	11	3	16	8	-	-	Males
2	2	1	6	8	8	13	9	5	-	-	Females
										Neoplasms /C00-D48/	
112	246	384	698	858	623	682	546	271	-	-	All
59	122	231	413	551	379	425	308	126	-	-	Males
53	124	153	285	307	244	257	238	145	-	-	Females
										Diseases of the blood, blood-forming organs and certain disorders involving the immune mechanism /D50-D89/	
4	2	2	3	7	10	22	18	19	-	-	All
3	2	-	2	4	6	8	6	6	-	-	Males
1	-	2	1	3	4	14	12	13	-	-	Females
										Endocrine, nutritional and metabolic diseases /E00-E88/	
8	16	40	68	114	135	193	199	167	-	-	All
6	10	29	42	51	58	80	70	60	-	-	Males
2	6	11	26	63	77	113	129	107	-	-	Females
										Mental and behavioural disorders /F00-F99/	
4	9	11	12	13	18	25	57	122	-	-	All
3	8	7	10	4	9	11	20	36	-	-	Males
1	1	4	2	9	9	14	37	86	-	-	Females
										Diseases of the nervous system /G00-G98/	
11	14	19	24	59	57	107	165	152	-	-	All
3	10	9	17	31	25	44	76	58	-	-	Males
8	4	10	7	28	32	63	89	94	-	-	Females
										Diseases of the eye and adnexa /H00-H57/	
-	-	-	-	-	-	-	-	-	-	-	All
-	-	-	-	-	-	-	-	-	-	-	Males
-	-	-	-	-	-	-	-	-	-	-	Females
										Diseases of the ear and mastoid process /H60-H93/	
-	-	-	-	-	-	-	-	-	-	-	All
-	-	-	-	-	-	-	-	-	-	-	Males
-	-	-	-	-	-	-	-	-	-	-	Females
										Diseases of the circulatory system /I00-I99/	
93	189	325	653	1018	1246	2179	3399	4100	1	-	All
70	137	240	434	657	655	983	1365	1454	-	-	Males
23	52	85	219	361	591	1196	2034	2646	1	-	Females
										Diseases of the respiratory system /J00-J98/	
7	19	45	88	139	127	197	261	213	-	-	All
4	14	26	61	87	85	112	141	98	-	-	Males
3	5	19	27	52	42	85	120	115	-	-	Females
										Diseases of the digestive system /K00-K92/	
16	26	36	63	102	91	126	126	100	-	-	All
15	18	26	47	66	49	74	62	39	-	-	Males
1	8	10	16	36	42	52	64	61	-	-	Females

4.5. УМРЛИ ПРЕМА УЗРОКУ СМРТИ, ПОЛУ И СТАРОСТИ, 2017. (наставак)

Узрок смрти и пол	Укупно <i>Total</i>	Старост									
		испод 1 г. <i>Under 1</i>	1-4	5-9	10-14	15-19	20-24	25-29	30-34	35-39	40-44
Болести коже и поткожног ткива /L00-L98/											
Свега	21	-	-	-	-	-	-	1	-	-	-
Мушко	9	-	-	-	-	-	-	1	-	-	-
Женско	12	-	-	-	-	-	-	-	-	-	-
Болести мишићно-коштаног система и везивног ткива /M00-M99/											
Свега	29	-	-	-	-	-	-	-	-	2	1
Мушко	5	-	-	-	-	-	-	-	-	-	-
Женско	24	-	-	-	-	-	-	-	-	2	1
Болести мокраћно-полног система /N00-N98/											
Свега	641	-	-	-	-	-	1	-	-	1	3
Мушко	358	-	-	-	-	-	1	-	-	1	2
Женско	283	-	-	-	-	-	-	-	-	-	1
Трудноћа, рађање и бабиње /O00-O99/											
Свега	4	-	-	-	-	-	-	-	1	3	-
Женско	4	-	-	-	-	-	-	-	1	3	-
Одређена стања настала у перинаталном периоду /P00-P96/											
Свега	45	45	-	-	-	-	-	-	-	-	-
Мушко	26	26	-	-	-	-	-	-	-	-	-
Женско	19	19	-	-	-	-	-	-	-	-	-
Урођене малформације, деформације и хромозомске ненормалности /Q00-Q99/											
Свега	25	13	4	1	2	-	1	-	-	-	-
Мушко	13	9	1	1	-	-	1	-	-	-	-
Женско	12	4	3	-	2	-	-	-	-	-	-
Симптоми, знаци и патолошки клинички и лабораторијски налази неklasификовани на другом месту /R00-R99/											
Свега	1641	7	2	-	1	1	6	6	8	17	31
Мушко	855	4	-	-	1	-	4	3	6	12	23
Женско	786	3	2	-	-	1	2	3	2	5	8
Повреде, тровања и остале последице спољашњих узрока /S00-T98/											
Свега	766	1	2	1	5	15	14	30	23	24	44
Мушко	517	-	1	1	4	11	12	26	20	19	34
Женско	249	1	1	-	1	4	2	4	3	5	10
Регион Косово и Метохија											
Свега

DEATHS BY CAUSES OF DEATH, SEX AND AGE, 2017 (continued)

Age										Causes of death and sex
45-49	50-54	55-59	60-64	65-69	70-74	75-79	80-84	85 и више г. 85 and over	непознато Unknown	
										Diseases of the skin and subcutaneous tissue /L00-L98/
1	1	-	2	-	5	2	5	4	-	All
-	1	-	1	-	3	-	2	1	-	Males
1	-	-	1	-	2	2	3	3	-	Females
										Diseases of the musculoskeletal system and connective tissue /M00-M99/
-	1	1	4	3	3	3	4	7	-	All
-	-	-	1	1	-	-	1	2	-	Males
-	1	1	3	2	3	3	3	5	-	Females
										Diseases of the genitourinary system /N00-N98/
11	11	25	45	78	89	135	132	110	-	All
7	7	18	27	53	50	63	67	62	-	Males
4	4	7	18	25	39	72	65	48	-	Females
										Pregnancy, childbirth and the puerperium /O00-O99/
-	-	-	-	-	-	-	-	-	-	All
-	-	-	-	-	-	-	-	-	-	Females
										Certain conditions originating in the perinatal period /P00-P96/
-	-	-	-	-	-	-	-	-	-	All
-	-	-	-	-	-	-	-	-	-	Males
-	-	-	-	-	-	-	-	-	-	Females
										Congenital malformations, deformations and chromosomal abnormalities /Q00-Q99/
-	-	2	-	2	-	-	-	-	-	All
-	-	-	-	1	-	-	-	-	-	Males
-	-	2	-	1	-	-	-	-	-	Females
										Symptoms, signs and abnormal clinical and laboratory findings, not elsewhere classified /R00-R99/
30	48	79	117	146	119	215	330	477	1	All
24	35	60	80	105	71	111	145	170	1	Males
6	13	19	37	41	48	104	185	307	-	Females
										Injuries, poisonings and certain other consequences of external causes /S00-T98/
40	39	54	63	66	69	86	101	89	-	All
35	30	46	49	53	41	43	56	36	-	Males
5	9	8	14	13	28	43	45	53	-	Females
										Region Kosovo i Metohija
...	All

4.6. ПОДАЦИ О УМРЛОЈ ОДОЈЧАДИ, 2017.
DATA ON INFANT DEATHS, 2017

		Република Србија / Republic of Serbia									
		укупно Total	Србија – север / Srbija – sever			Србија – југ / Srbija – jug					
			свега All	Београд- ски регион Beogradski region	Регион Војводине Region Vojvodine	свега All	Регион Шумадије и Западне Србије Region Šumadije i Zapadne Srbije	Регион Јужне и Источне Србије Region Južne i Istočne Srbije	Регион Косово и Метохија Region Kosovo i Metohija		
Укупно		305	151	73	78	154	82	72	...	Total	
Старост мајке	Дете је рођено									Child was born as	Mother's age
Испод 20 г.	Свега	21	11	1	10	10	5	5	...	All	Under 20
	У браку	10	4	1	3	6	4	2	...	Legitimate	
	Ван брака	11	7	-	7	4	1	3	...	Illegitimate	
	Нахоче	-	-	-	-	-	-	-	...	Founding	
20–24	Свега	48	22	11	11	26	12	14	...	All	20–24
	У браку	19	8	5	3	11	10	1	...	Legitimate	
	Ван брака	29	14	6	8	15	2	13	...	Illegitimate	
	Нахоче	-	-	-	-	-	-	-	...	Founding	
25–29	Свега	74	25	16	9	49	26	23	...	All	25–29
	У браку	47	15	10	5	32	16	16	...	Legitimate	
	Ван брака	27	10	6	4	17	10	7	...	Illegitimate	
	Нахоче	-	-	-	-	-	-	-	...	Founding	
30–34	Свега	68	41	31	10	27	13	14	...	All	30–34
	У браку	46	29	21	8	17	9	8	...	Legitimate	
	Ван брака	22	12	10	2	10	4	6	...	Illegitimate	
	Нахоче	-	-	-	-	-	-	-	...	Founding	
35–39	Свега	42	12	2	10	30	20	10	...	All	35–39
	У браку	32	8	1	7	24	16	8	...	Legitimate	
	Ван брака	10	4	1	3	6	4	2	...	Illegitimate	
	Нахоче	-	-	-	-	-	-	-	...	Founding	
40–44	Свега	12	7	2	5	5	2	3	...	All	40–44
	У браку	6	5	-	5	1	1	-	...	Legitimate	
	Ван брака	6	2	2	-	4	1	3	...	Illegitimate	
	Нахоче	-	-	-	-	-	-	-	...	Founding	
45–49	Свега	-	-	-	-	-	-	-	...	All	45–49
	У браку	-	-	-	-	-	-	-	...	Legitimate	
	Ван брака	-	-	-	-	-	-	-	...	Illegitimate	
	Нахоче	-	-	-	-	-	-	-	...	Founding	
50 и више г.	Свега	-	-	-	-	-	-	-	...	All	50 and over
	У браку	-	-	-	-	-	-	-	...	Legitimate	
	Ван брака	-	-	-	-	-	-	-	...	Illegitimate	
	Нахоче	-	-	-	-	-	-	-	...	Founding	
Непознато	Свега	40	33	10	23	7	4	3	...	All	Unknown
	У браку	25	19	1	18	6	4	2	...	Legitimate	
	Ван брака	15	14	9	5	1	-	1	...	Illegitimate	
	Нахоче	-	-	-	-	-	-	-	...	Founding	
Највиша завршена школа мајке										Highest educational attainment of mother	
Без школе		8	4	1	3	4	2	2	...	Without education	
Непотпуна основна школа		6	2	1	1	4	2	2	...	Incomplete primary education	
Основна школа		29	14	3	11	15	12	3	...	Primary education	
Средња школа		181	90	45	45	91	54	37	...	Secondary education	
Виша школа		7	3	3	-	4	-	4	...	High education	
Висока школа		33	17	14	3	16	8	8	...	Higher education	
Непознато		41	21	6	15	20	4	16	...	Unknown	
Број деце коју је родила мајка умрлог детета	Пол детета									Sex of the child given birth by the mother of the deceased child	Number of children being given birth by the mother of the deceased child
Једно	Мушко	128	59	29	30	69	38	31	...	Males	One
	Женско	95	51	30	21	44	28	16	...	Females	
Двоје	Мушко	23	11	7	4	12	5	7	...	Males	Two
	Женско	16	7	2	5	9	4	5	...	Females	
Троје	Мушко	6	5	2	3	1	-	1	...	Males	Three
	Женско	8	6	1	5	2	1	1	...	Females	
Четворо	Мушко	1	-	-	-	1	-	1	...	Males	Four
	Женско	1	-	-	-	1	-	1	...	Females	
Петоро и више	Мушко	4	3	2	1	1	1	-	...	Males	Five and over
	Женско	-	-	-	-	-	-	-	...	Females	
Непознато	Мушко	14	5	-	5	9	4	5	...	Males	Unknown
	Женско	9	4	-	4	5	1	4	...	Females	

4.6. ПОДАЦИ О УМРЛОЈ ОДОЈЧАДИ, 2017. (наставак)
DATA ON INFANT DEATHS, 2017 (continued)

		Република Србија / Republic of Serbia									
		укупно Total	Србија – север / Srbija – sever			Србија – југ / Srbija – jug					
			свега All	Београд- ски регион Beogradski region	Регион Војводине Region Vojvodine	свега All	Регион Шумадије и Западне Србије Region Šumadije i Zapadne Srbije	Регион Јужне и Источне Србије Region Južne i Istočne Srbije	Регион Косово и Метохија Region Kosovo i Metohija		
Старост детета	Дете је рођено									Child was born as	Child's age
0–6 дана	У браку	92	44	23	21	48	35	13	...	Legitimate	0–6 days
	Ван брака	69	30	19	11	39	18	21	...	Illegitimate	
	Нахоче	-	-	-	-	-	-	-	...	Founding	
7–27 дана	У браку	33	13	5	8	20	10	10	...	Legitimate	7–27 days
	Ван брака	14	10	4	6	4	1	3	...	Illegitimate	
	Нахоче	-	-	-	-	-	-	-	...	Founding	
Од 28 дана до два месеца	У браку	25	16	4	12	9	5	4	...	Legitimate	28 days to 2 months
	Ван брака	26	16	8	8	10	3	7	...	Illegitimate	
	Нахоче	-	-	-	-	-	-	-	...	Founding	
3–5 месеци	У браку	14	5	5	-	9	3	6	...	Legitimate	3–5 months
	Ван брака	9	5	3	2	4	-	4	...	Illegitimate	
	Нахоче	-	-	-	-	-	-	-	...	Founding	
6–11 месеци	У браку	21	10	2	8	11	7	4	...	Legitimate	6–11 months
	Ван брака	2	2	-	2	-	-	-	...	Illegitimate	
	Нахоче	-	-	-	-	-	-	-	...	Founding	
Економска активност мајке										Mother's economic activity	
Економски активне		192	82	56	26	110	53	57	...		Economically active
Економски активне – обављају занимање		77	22	16	6	55	20	35	...		Economically active performing an occupation
Руководиоци (директори), функционери и законодавци		-	-	-	-	-	-	-	...		Managers
Стручњаци и уметници		17	7	5	2	10	4	6	...		Professionals and artists
Инжењери, стручни сарадници и техничари		8	3	3	-	5	2	3	...		Technicians and associate professionals
Административни службеници		5	3	2	1	2	1	1	...		Clerical support workers
Услужна и трговачка занимања		14	5	4	1	9	7	2	...		Service and sales workers
Пољопривредници, шумари, рибари и сродни		-	-	-	-	-	-	-	...		Skilled agricultural, forestry and fishery workers
Занатлије и сродни		1	-	-	-	1	-	1	...		Craft and related trades workers
Руковаоци машинама и постројењима, монтери и возачи		1	1	-	1	-	-	-	...		Plant and machine operators and assemblers
Једноставна занимања		11	3	2	1	8	2	6	...		Elementary occupations
Остала и непознато		20	-	-	-	20	4	16	...		Other and unknown
Незапослене		115	60	40	20	55	33	22	...		Unemployed
Економски неактивне		113	69	17	52	44	29	15	...		Economically inactive
Лица млађа од 15 година		-	-	-	-	-	-	-	...		Persons less than 15 years old
Пензионерке		1	-	-	-	1	-	1	...		Pensioners
Лица са приходима од имовине		7	4	4	-	3	2	1	...		Persons with income from property
Ученице / студенткиње (15 и више година)		2	1	-	1	1	1	-	...		Pupils or students (aged 15 and over)
Лица која обављају само кућне послове у свом домаћинству		20	4	-	4	16	5	11	...		Homemakers
Остало		83	60	13	47	23	21	2	...		Other

4.7. УМРЛИ НАСИЛНОМ СМРЉУ ПРЕМА СТАРОСТИ, ПОЛУ И ПОРЕКЛУ НАСИЛНЕ СМРТИ, 2017.
DEATHS BY VIOLENCE, BY AGE GROUP, SEX AND ORIGIN OF VIOLENCE, 2017

		Република Србија / Republic of Serbia									
		укупно Total	Србија – север / Srbija – sever			Србија – југ / Srbija – jug					
			свега All	Београд- ски регион Beogradski region	Регион Војводине Region Vojvodine	свега All	Регион Шумадије и Западне Србије Region Šumadije i Zapadne Srbije	Регион Јужне и Источне Србије Region Južne i Istočne Srbije	Регион Косово и Метохија Region Kosovo i Metohija		
		Укупно / Total									
Укупно	Свега	2987	1417	542	875	1570	804	766	...	All	Total
	Мушки	2124	1026	386	640	1098	581	517	...	Males	
	Женски	863	391	156	235	472	223	249	...	Females	
Старост и пол										Age and sex	
0–4 г.	Свега	17	10	3	7	7	4	3	...	All	0–4
	Мушки	10	6	2	4	4	3	1	...	Males	
	Женски	7	4	1	3	3	1	2	...	Females	
5–9	Свега	9	2	2	-	7	6	1	...	All	5–9
	Мушки	5	2	2	-	3	2	1	...	Males	
	Женски	4	-	-	-	4	4	-	...	Females	
10–14	Свега	15	3	1	2	12	7	5	...	All	10–14
	Мушки	13	3	1	2	10	6	4	...	Males	
	Женски	2	-	-	-	2	1	1	...	Females	
15–19	Свега	46	21	5	16	25	10	15	...	All	15–19
	Мушки	38	20	5	15	18	7	11	...	Males	
	Женски	8	1	-	1	7	3	4	...	Females	
20–24	Свега	76	41	15	26	35	21	14	...	All	20–24
	Мушки	65	33	13	20	32	20	12	...	Males	
	Женски	11	8	2	6	3	1	2	...	Females	
25–29	Свега	111	53	26	27	58	28	30	...	All	25–29
	Мушки	97	45	22	23	52	26	26	...	Males	
	Женски	14	8	4	4	6	2	4	...	Females	
30–34	Свега	119	60	22	38	59	36	23	...	All	30–34
	Мушки	104	52	21	31	52	32	20	...	Males	
	Женски	15	8	1	7	7	4	3	...	Females	
35–39	Свега	155	89	37	52	66	42	24	...	All	35–39
	Мушки	122	69	27	42	53	34	19	...	Males	
	Женски	33	20	10	10	13	8	5	...	Females	
40–44	Свега	163	77	28	49	86	42	44	...	All	40–44
	Мушки	129	61	24	37	68	34	34	...	Males	
	Женски	34	16	4	12	18	8	10	...	Females	
45–49	Свега	171	68	30	38	103	63	40	...	All	45–49
	Мушки	136	53	26	27	83	48	35	...	Males	
	Женски	35	15	4	11	20	15	5	...	Females	
50–54	Свега	184	92	24	68	92	53	39	...	All	50–54
	Мушки	139	73	18	55	66	36	30	...	Males	
	Женски	45	19	6	13	26	17	9	...	Females	
55–59	Свега	238	118	40	78	120	66	54	...	All	55–59
	Мушки	204	99	35	64	105	59	46	...	Males	
	Женски	34	19	5	14	15	7	8	...	Females	
60–64	Свега	282	130	57	73	152	89	63	...	All	60–64
	Мушки	204	96	36	60	108	59	49	...	Males	
	Женски	78	34	21	13	44	30	14	...	Females	
65–69	Свега	258	131	42	89	127	61	66	...	All	65–69
	Мушки	191	93	28	65	98	45	53	...	Males	
	Женски	67	38	14	24	29	16	13	...	Females	
70–74	Свега	250	119	46	73	131	62	69	...	All	70–74
	Мушки	164	83	27	56	81	40	41	...	Males	
	Женски	86	36	19	17	50	22	28	...	Females	
75–79	Свега	294	135	52	83	159	73	86	...	All	75–79
	Мушки	178	87	33	54	91	48	43	...	Males	
	Женски	116	48	19	29	68	25	43	...	Females	
80 и више г.	Свега	594	263	109	154	331	141	190	...	All	80 and over
	Мушки	321	147	64	83	174	82	92	...	Males	
	Женски	273	116	45	71	157	59	98	...	Females	
Непознато	Свега	5	5	3	2	-	-	-	...	All	Unknown
	Мушки	4	4	2	2	-	-	-	...	Males	
	Женски	1	1	1	-	-	-	-	...	Females	

4.7. УМРЛИ НАСИЛНОМ СМРЉУ ПРЕМА СТАРОСТИ, ПОЛУ И ПОРЕКЛУ НАСИЛНЕ СМРТИ, 2017. (наставак)
DEATHS BY VIOLENCE, BY AGE GROUP, SEX AND ORIGIN OF VIOLENCE, 2017 (continued)

		Република Србија / Republic of Serbia									
		Србија – север / Srbija – sever			Србија – југ / Srbija – jug						
		укупно Total	свега All	Београд- ски регион Beogradski region	Регион Војводине Region Vojvodine	свега All	Регион Шумадије и Западне Србије Region Šumadije i Zapadne Srbije	Регион Јужне и Источне Србије Region Južne i Istočne Srbije	Регион Косово и Метохија Region Kosovo i Metohija		
Несрећни случајеви / Accidents											
Свега	Свега	1588	750	312	438	838	440	398	...	All	All
	Мушки	1122	535	223	312	587	319	268	...	Males	
	Женски	466	215	89	126	251	121	130	...	Females	
Starost и пол											
Age and sex											
0–4 г.	Свега	14	8	2	6	6	3	3	...	All	0–4
	Мушки	7	4	1	3	3	2	1	...	Males	
	Женски	7	4	1	3	3	1	2	...	Females	
5–9	Свега	9	2	2	-	7	6	1	...	All	5–9
	Мушки	5	2	2	-	3	2	1	...	Males	
	Женски	4	-	-	-	4	4	-	...	Females	
10–14	Свега	15	3	1	2	12	7	5	...	All	10–14
	Мушки	13	3	1	2	10	6	4	...	Males	
	Женски	2	-	-	-	2	1	1	...	Females	
15–19	Свега	28	12	1	11	16	5	11	...	All	15–19
	Мушки	23	11	1	10	12	3	9	...	Males	
	Женски	5	1	-	1	4	2	2	...	Females	
20–24	Свега	44	23	7	16	21	13	8	...	All	20–24
	Мушки	39	19	7	12	20	13	7	...	Males	
	Женски	5	4	-	4	1	-	1	...	Females	
25–29	Свега	63	32	16	16	31	20	11	...	All	25–29
	Мушки	54	26	13	13	28	19	9	...	Males	
	Женски	9	6	3	3	3	1	2	...	Females	
30–34	Свега	61	34	11	23	27	16	11	...	All	30–34
	Мушки	55	31	10	21	24	13	11	...	Males	
	Женски	6	3	1	2	3	3	-	...	Females	
35–39	Свега	69	42	16	26	27	21	6	...	All	35–39
	Мушки	58	36	15	21	22	18	4	...	Males	
	Женски	11	6	1	5	5	3	2	...	Females	
40–44	Свега	77	38	16	22	39	18	21	...	All	40–44
	Мушки	63	31	13	18	32	15	17	...	Males	
	Женски	14	7	3	4	7	3	4	...	Females	
45–49	Свега	89	35	13	22	54	38	16	...	All	45–49
	Мушки	71	28	12	16	43	29	14	...	Males	
	Женски	18	7	1	6	11	9	2	...	Females	
50–54	Свега	84	41	9	32	43	25	18	...	All	50–54
	Мушки	69	33	8	25	36	21	15	...	Males	
	Женски	15	8	1	7	7	4	3	...	Females	
55–59	Свега	112	46	20	26	66	42	24	...	All	55–59
	Мушки	98	36	17	19	62	41	21	...	Males	
	Женски	14	10	3	7	4	1	3	...	Females	
60–64	Свега	144	64	29	35	80	45	35	...	All	60–64
	Мушки	112	48	17	31	64	33	31	...	Males	
	Женски	32	16	12	4	16	12	4	...	Females	
65–69	Свега	138	71	28	43	67	35	32	...	All	65–69
	Мушки	102	48	19	29	54	26	28	...	Males	
	Женски	36	23	9	14	13	9	4	...	Females	
70–74	Свега	131	70	34	36	61	30	31	...	All	70–74
	Мушки	85	48	22	26	37	19	18	...	Males	
	Женски	46	22	12	10	24	11	13	...	Females	
75–79	Свега	158	66	28	38	92	43	49	...	All	75–79
	Мушки	85	38	17	21	47	25	22	...	Males	
	Женски	73	28	11	17	45	18	27	...	Females	
80 и више г.	Свега	348	159	76	83	189	73	116	...	All	80 and over
	Мушки	180	90	46	44	90	34	56	...	Males	
	Женски	168	69	30	39	99	39	60	...	Females	
Непознато	Свега	4	4	3	1	-	-	-	...	All	Unknown
	Мушки	3	3	2	1	-	-	-	...	Males	
	Женски	1	1	1	-	-	-	-	...	Females	

4.7. УМРЛИ НАСИЛНОМ СМРЋУ ПРЕМА СТАРОСТИ, ПОЛУ И ПОРЕКЛУ НАСИЛНЕ СМРТИ, 2017. (наставак)
DEATHS BY VIOLENCE, BY AGE GROUP, SEX AND ORIGIN OF VIOLENCE, 2017 (continued)

		Република Србија / Republic of Serbia									
		Србија – север / Srbija – sever				Србија – југ / Srbija – jug					
		укупно Total	свега All	Београд- ски регион Beogradski region	Регион Војводине Region Vojvodine	свега All	Регион Шумадије и Западне Србије Region Šumadije i Zapadne Srbije	Регион Јужне и Источне Србије Region Južne i Istočne Srbije	Регион Косово и Метохија Region Kosovo i Metohija		
Самоубиства / Suicides											
Свега	Свега	1005	498	164	334	507	292	215	...	All	All
	Мушки	763	391	128	263	372	214	158	...	Males	
	Женски	242	107	36	71	135	78	57	...	Females	
Starost i pol											
Age and sex											
0–4 г.	Свега	-	-	-	-	-	-	-	...	All	0–4
	Мушки	-	-	-	-	-	-	-	...	Males	
	Женски	-	-	-	-	-	-	-	...	Females	
5–9	Свега	-	-	-	-	-	-	-	...	All	5–9
	Мушки	-	-	-	-	-	-	-	...	Males	
	Женски	-	-	-	-	-	-	-	...	Females	
10–14	Свега	-	-	-	-	-	-	-	...	All	10–14
	Мушки	-	-	-	-	-	-	-	...	Males	
	Женски	-	-	-	-	-	-	-	...	Females	
15–19	Свега	11	6	2	4	5	4	1	...	All	15–19
	Мушки	10	6	2	4	4	3	1	...	Males	
	Женски	1	-	-	-	1	1	-	...	Females	
20–24	Свега	24	14	7	7	10	5	5	...	All	20–24
	Мушки	22	13	6	7	9	4	5	...	Males	
	Женски	2	1	1	-	1	1	-	...	Females	
25–29	Свега	32	14	7	7	18	6	12	...	All	25–29
	Мушки	30	13	7	6	17	5	12	...	Males	
	Женски	2	1	-	1	1	1	-	...	Females	
30–34	Свега	36	18	5	13	18	14	4	...	All	30–34
	Мушки	31	15	5	10	16	14	2	...	Males	
	Женски	5	3	-	3	2	-	2	...	Females	
35–39	Свега	65	35	12	23	30	16	14	...	All	35–39
	Мушки	52	28	9	19	24	12	12	...	Males	
	Женски	13	7	3	4	6	4	2	...	Females	
40–44	Свега	64	24	7	17	40	22	18	...	All	40–44
	Мушки	48	19	7	12	29	17	12	...	Males	
	Женски	16	5	-	5	11	5	6	...	Females	
45–49	Свега	60	25	14	11	35	20	15	...	All	45–49
	Мушки	48	19	12	7	29	16	13	...	Males	
	Женски	12	6	2	4	6	4	2	...	Females	
50–54	Свега	80	40	13	27	40	24	16	...	All	50–54
	Мушки	59	34	10	24	25	13	12	...	Males	
	Женски	21	6	3	3	15	11	4	...	Females	
55–59	Свега	107	62	17	45	45	20	25	...	All	55–59
	Мушки	90	55	17	38	35	15	20	...	Males	
	Женски	17	7	-	7	10	5	5	...	Females	
60–64	Свега	107	49	21	28	58	39	19	...	All	60–64
	Мушки	71	34	14	20	37	24	13	...	Males	
	Женски	36	15	7	8	21	15	6	...	Females	
65–69	Свега	91	50	12	38	41	23	18	...	All	65–69
	Мушки	70	41	9	32	29	17	12	...	Males	
	Женски	21	9	3	6	12	6	6	...	Females	
70–74	Свега	93	44	10	34	49	26	23	...	All	70–74
	Мушки	61	31	3	28	30	16	14	...	Males	
	Женски	32	13	7	6	19	10	9	...	Females	
75–79	Свега	90	47	16	31	43	22	21	...	All	75–79
	Мушки	69	38	13	25	31	19	12	...	Males	
	Женски	21	9	3	6	12	3	9	...	Females	
80 и више г.	Свега	145	70	21	49	75	51	24	...	All	80 and over
	Мушки	102	45	14	31	57	39	18	...	Males	
	Женски	43	25	7	18	18	12	6	...	Females	
Непознато	Свега	-	-	-	-	-	-	-	...	All	Unknown
	Мушки	-	-	-	-	-	-	-	...	Males	
	Женски	-	-	-	-	-	-	-	...	Females	

4.7. УМРЛИ НАСИЛНОМ СМРЋУ ПРЕМА СТАРОСТИ, ПОЛУ И ПОРЕКЛУ НАСИЛНЕ СМРТИ, 2017. (наставак)
DEATHS BY VIOLENCE, BY AGE GROUP, SEX AND ORIGIN OF VIOLENCE, 2017 (continued)

		Република Србија / Republic of Serbia									
		Србија – север / Srbija – sever				Србија – југ / Srbija – jug					
		укупно Total	свега All	Београд- ски регион Beogradski region	Регион Војводине Region Vojvodine	свега All	Регион Шумадије и Западне Србије Region Šumadije i Zapadne Srbije	Регион Јужне и Источне Србије Region Južne i Istočne Srbije	Регион Косово и Метохија Region Kosovo i Metohija		
										Убиства / Homicides	
Свега	Свега	91	47	24	23	44	22	22	...	All	All
	Мушки	57	27	13	14	30	16	14	...	Males	
	Женски	34	20	11	9	14	6	8	...	Females	
Старост и пол											Age and sex
0–4 г.	Свега	1	1	1	-	-	-	-	...	All	0–4
	Мушки	1	1	1	-	-	-	-	...	Males	
	Женски	-	-	-	-	-	-	-	...	Females	
5–9	Свега	-	-	-	-	-	-	-	...	All	5–9
	Мушки	-	-	-	-	-	-	-	...	Males	
	Женски	-	-	-	-	-	-	-	...	Females	
10–14	Свега	-	-	-	-	-	-	-	...	All	10–14
	Мушки	-	-	-	-	-	-	-	...	Males	
	Женски	-	-	-	-	-	-	-	...	Females	
15–19	Свега	3	2	1	1	1	-	1	...	All	15–19
	Мушки	2	2	1	1	-	-	-	...	Males	
	Женски	1	-	-	-	1	-	1	...	Females	
20–24	Свега	4	1	1	-	3	2	1	...	All	20–24
	Мушки	2	-	-	-	2	2	-	...	Males	
	Женски	2	1	1	-	1	-	1	...	Females	
25–29	Свега	8	5	2	3	3	1	2	...	All	25–29
	Мушки	8	5	2	3	3	1	2	...	Males	
	Женски	-	-	-	-	-	-	-	...	Females	
30–34	Свега	13	5	4	1	8	3	5	...	All	30–34
	Мушки	11	4	4	-	7	3	4	...	Males	
	Женски	2	1	-	1	1	-	1	...	Females	
35–39	Свега	10	5	5	-	5	3	2	...	All	35–39
	Мушки	5	2	2	-	3	2	1	...	Males	
	Женски	5	3	3	-	2	1	1	...	Females	
40–44	Свега	6	4	-	4	2	1	1	...	All	40–44
	Мушки	5	3	-	3	2	1	1	...	Males	
	Женски	1	1	-	1	-	-	-	...	Females	
45–49	Свега	10	4	3	1	6	3	3	...	All	45–49
	Мушки	6	2	2	-	4	2	2	...	Males	
	Женски	4	2	1	1	2	1	1	...	Females	
50–54	Свега	10	6	2	4	4	3	1	...	All	50–54
	Мушки	4	2	-	2	2	1	1	...	Males	
	Женски	6	4	2	2	2	2	-	...	Females	
55–59	Свега	2	-	-	-	2	-	2	...	All	55–59
	Мушки	2	-	-	-	2	-	2	...	Males	
	Женски	-	-	-	-	-	-	-	...	Females	
60–64	Свега	7	5	2	3	2	2	-	...	All	60–64
	Мушки	5	4	1	3	1	1	-	...	Males	
	Женски	2	1	1	-	1	1	-	...	Females	
65–69	Свега	4	2	-	2	2	1	1	...	All	65–69
	Мушки	2	1	-	1	1	1	-	...	Males	
	Женски	2	1	-	1	1	-	1	...	Females	
70–74	Свега	-	-	-	-	-	-	-	...	All	70–74
	Мушки	-	-	-	-	-	-	-	...	Males	
	Женски	-	-	-	-	-	-	-	...	Females	
75–79	Свега	8	3	2	1	5	3	2	...	All	75–79
	Мушки	3	-	-	-	3	2	1	...	Males	
	Женски	5	3	2	1	2	1	1	...	Females	
80 и више г.	Свега	5	4	1	3	1	-	1	...	All	80 and over
	Мушки	1	1	-	1	-	-	-	...	Males	
	Женски	4	3	1	2	1	-	1	...	Females	
Непознато	Свега	-	-	-	-	-	-	-	...	All	Unknown
	Мушки	-	-	-	-	-	-	-	...	Males	
	Женски	-	-	-	-	-	-	-	...	Females	

4.7. УМРЛИ НАСИЛНОМ СМРЉУ ПРЕМА СТАРОСТИ, ПОЛУ И ПОРЕКЛУ НАСИЛНЕ СМРТИ, 2017. (наставак)
DEATHS BY VIOLENCE, BY AGE GROUP, SEX AND ORIGIN OF VIOLENCE, 2017 (continued)

		Република Србија / Republic of Serbia									
		Србија – север / Srbija – sever				Србија – југ / Srbija – jug					
		укупно Total	свега All	Београд- ски регион Beogradski region	Регион Војводине Region Vojvodine	свега All	Регион Шумадије и Западне Србије Region Šumadije i Zapadne Srbije	Регион Јужне и Источне Србије Region Južne i Istočne Srbije	Регион Косово и Метохија Region Kosovo i Metohija		
		Остало / Other									
Свега	Свега	303	122	42	80	181	50	131	...	All	All
	Мушки	182	73	22	51	109	32	77	...	Males	
	Женски	121	49	20	29	72	18	54	...	Females	
Старост и пол										Age and sex	
0–4 г.	Свега	2	1	-	1	1	1	-	...	All	0–4
	Мушки	2	1	-	1	1	1	-	...	Males	
	Женски	-	-	-	-	-	-	-	...	Females	
5–9	Свега	-	-	-	-	-	-	-	...	All	5–9
	Мушки	-	-	-	-	-	-	-	...	Males	
	Женски	-	-	-	-	-	-	-	...	Females	
10–14	Свега	-	-	-	-	-	-	-	...	All	10–14
	Мушки	-	-	-	-	-	-	-	...	Males	
	Женски	-	-	-	-	-	-	-	...	Females	
15–19	Свега	4	1	1	-	3	1	2	...	All	15–19
	Мушки	3	1	1	-	2	1	1	...	Males	
	Женски	1	-	-	-	1	-	1	...	Females	
20–24	Свега	4	3	-	3	1	1	-	...	All	20–24
	Мушки	2	1	-	1	1	1	-	...	Males	
	Женски	2	2	-	2	-	-	-	...	Females	
25–29	Свега	8	2	1	1	6	1	5	...	All	25–29
	Мушки	5	1	-	1	4	1	3	...	Males	
	Женски	3	1	1	-	2	-	2	...	Females	
30–34	Свега	9	3	2	1	6	3	3	...	All	30–34
	Мушки	7	2	2	-	5	2	3	...	Males	
	Женски	2	1	-	1	1	1	-	...	Females	
35–39	Свега	11	7	4	3	4	2	2	...	All	35–39
	Мушки	7	3	1	2	4	2	2	...	Males	
	Женски	4	4	3	1	-	-	-	...	Females	
40–44	Свега	16	11	5	6	5	1	4	...	All	40–44
	Мушки	13	8	4	4	5	1	4	...	Males	
	Женски	3	3	1	2	-	-	-	...	Females	
45–49	Свега	12	4	-	4	8	2	6	...	All	45–49
	Мушки	11	4	-	4	7	1	6	...	Males	
	Женски	1	-	-	-	1	1	-	...	Females	
50–54	Свега	10	5	-	5	5	1	4	...	All	50–54
	Мушки	7	4	-	4	3	1	2	...	Males	
	Женски	3	1	-	1	2	-	2	...	Females	
55–59	Свега	17	10	3	7	7	4	3	...	All	55–59
	Мушки	14	8	1	7	6	3	3	...	Males	
	Женски	3	2	2	-	1	1	-	...	Females	
60–64	Свега	24	12	5	7	12	3	9	...	All	60–64
	Мушки	16	10	4	6	6	1	5	...	Males	
	Женски	8	2	1	1	6	2	4	...	Females	
65–69	Свега	25	8	2	6	17	2	15	...	All	65–69
	Мушки	17	3	-	3	14	1	13	...	Males	
	Женски	8	5	2	3	3	1	2	...	Females	
70–74	Свега	26	5	2	3	21	6	15	...	All	70–74
	Мушки	18	4	2	2	14	5	9	...	Males	
	Женски	8	1	-	1	7	1	6	...	Females	
75–79	Свега	38	19	6	13	19	5	14	...	All	75–79
	Мушки	21	11	3	8	10	2	8	...	Males	
	Женски	17	8	3	5	9	3	6	...	Females	
80 и више г.	Свега	96	30	11	19	66	17	49	...	All	80 and over
	Мушки	38	11	4	7	27	9	18	...	Males	
	Женски	58	19	7	12	39	8	31	...	Females	
Непознато	Свега	1	1	-	1	-	-	-	...	All	Unknown
	Мушки	1	1	-	1	-	-	-	...	Males	
	Женски	-	-	-	-	-	-	-	...	Females	

4.8. ОСНОВНИ ПОДАЦИ О УМРЛИМА УСЛЕД НЕСРЕЋНОГ СЛУЧАЈА, 2017.
BASIC DATA ON ACCIDENTAL DEATHS, 2017

		Република Србија / Republic of Serbia									
		Србија – север / Srbija – sever				Србија – југ / Srbija – jug					
		укупно Total	свега All	Београд- ски регион Beogradsk i region	Регион Војводине Region Vojvodine	свега All	Регион Шума-дије и Западне Србије Region Šumadije i Zapadne Srbije	Регион Јужне и Источне Србије Region Južne i Istočne Srbije	Регион Косово и Метохија Region Kosovo i Metohija		
Укупно		1588	750	312	438	838	440	398	...	Total	
Мушки		1122	535	223	312	587	319	268	...	Males	
Женски		466	215	89	126	251	121	130	...	Females	
Старост и пол											
Age and sex											
0–4 г.	Мушки	7	4	1	3	3	2	1	...	Males	0–4
	Женски	7	4	1	3	3	1	2	...	Females	
5–14	Мушки	18	5	3	2	13	8	5	...	Males	5–14
	Женски	6	-	-	-	6	5	1	...	Females	
15–24	Мушки	62	30	8	22	32	16	16	...	Males	15–24
	Женски	10	5	-	5	5	2	3	...	Females	
25–34	Мушки	109	57	23	34	52	32	20	...	Males	25–34
	Женски	15	9	4	5	6	4	2	...	Females	
35–44	Мушки	121	67	28	39	54	33	21	...	Males	35–44
	Женски	25	13	4	9	12	6	6	...	Females	
45–54	Мушки	140	61	20	41	79	50	29	...	Males	45–54
	Женски	33	15	2	13	18	13	5	...	Females	
55–64	Мушки	210	84	34	50	126	74	52	...	Males	55–64
	Женски	46	26	15	11	20	13	7	...	Females	
65–74	Мушки	187	96	41	55	91	45	46	...	Males	65–74
	Женски	82	45	21	24	37	20	17	...	Females	
75 и више г.	Мушки	265	128	63	65	137	59	78	...	Males	75 and over
	Женски	241	97	41	56	144	57	87	...	Females	
Непознато	Мушки	3	3	2	1	-	-	-	...	Males	Unknown
	Женски	1	1	1	-	-	-	-	...	Females	
Спољашњи узроци смрти и пол /V01-X59,Y85-Y86 /											
External causes of death and sex / V01-X59,Y85-Y86 /											
Пешаци повређени у саобраћајним удесима /V01-V09/	Мушки	70	47	26	21	23	10	13	...	Males	Pedestrian injured in transport accident /V01-V09/
	Женски	42	27	15	12	15	8	7	...	Females	
Бициклисти и возачи мотоцикла повређени у саобраћајним удесима /V10-V29/	Мушки	83	56	27	29	27	9	18	...	Males	Pedal cyclist and motorcycle riders injured in transport accident /V10-V29/
	Женски	8	6	2	4	2	2	-	...	Females	
Путници моторних возила повређени у саобраћајним удесима /V30-V79/	Мушки	130	62	15	47	68	37	31	...	Males	Occupant of motor vehicles injured in transport accidents /V30-V79/
	Женски	50	26	8	18	24	15	9	...	Females	
Други саобраћајни удеси на земљи /V80-V89/	Мушки	52	11	4	7	41	28	13	...	Males	Other land transport accidents /V80-V89/
	Женски	13	5	4	1	8	5	3	...	Females	
Удеси у воденом саобраћају /V90-V94/	Мушки	-	-	-	-	-	-	-	...	Males	Water transport accidents /V90-V94/
	Женски	-	-	-	-	-	-	-	...	Females	
Удеси у ваздушном и свемирском саобраћају /V95-V97/	Мушки	4	3	3	-	1	1	-	...	Males	Air and space accidents /V95-V97/
	Женски	-	-	-	-	-	-	-	...	Females	

4.8. ОСНОВНИ ПОДАЦИ О УМРЛИМА УСЛЕД НЕСРЕЋНОГ СЛУЧАЈА, 2017. (наставак)
BASIC DATA ON ACCIDENTAL DEATHS, 2017 (continued)

		Република Србија / Republic of Serbia									
		укупно Total	Србија – север / Srbija – sever			Србија – југ / Srbija – jug					
			свега All	Београд- ски регион Beogradsk i region	Регион Војводине Region Vojvodine	свега All	Регион Шума-дије и Западне Србије Region Šumadije i Zapadne Srbije	Регион Јужне и Источне Србије Region Južne i Istočne Srbije		Регион Косово и Метохија Region Kosovo i Metohija	
Други и неозначени саобраћајни удеси /V98, V99, Y85/	Мушки	97	34	8	26	63	46	17	...	Males	Other and unspecified transport accidents /V98-V99, Y85/
	Женски	31	9	2	7	22	18	4	...	Females	
Падови /W00-W19/	Мушки	287	145	87	58	142	57	85	...	Males	Falls /W00-W19/
	Женски	180	65	33	32	115	39	76	...	Females	
Излагање механичким силама /W20-W64/	Мушки	76	21	11	10	55	34	21	...	Males	Exposures to mechanical forces /W20-W64/
	Женски	10	3	1	2	7	4	3	...	Females	
Задесно дављење и потапање /W65-W74/	Мушки	52	29	2	27	23	14	9	...	Males	Accidental drowning and submersion /W65-W74/
	Женски	16	11	3	8	5	1	4	...	Females	
Излагање електричној струји, зрачењу и превисокој темп. и притиску ваздуха /W85-W99/	Мушки	22	12	7	5	10	5	5	...	Males	Exposure to electric current, radiation and extreme ambient air temperature and pressure /W85-W99/
	Женски	3	2	1	1	1	-	1	...	Females	
Излагање диму, ватри и пламену /X00-X09/	Мушки	71	30	13	17	41	26	15	...	Males	Exposure to smoke, fire and flames /X00-X09/
	Женски	23	10	4	6	13	8	5	...	Females	
Излагање природним силама /X30-X39//	Мушки	41	15	5	10	26	8	18	...	Males	Exposure to forces of nature /X30-X39/
	Женски	26	12	6	6	14	9	5	...	Females	
Случајна тровања и излагање штетним супстанцама /X40-X49/	Мушки	34	25	4	21	9	5	4	...	Males	Accidental poisoning by and exposure to noxious substances /X40-X49/
	Женски	12	5	3	2	7	3	4	...	Females	
Остало /W75-W84, X10-X29, X50-X59, Y86/	Мушки	103	45	11	34	58	39	19	...	Males	Other /W75-W84, X10-X29, X50-X59, Y86/
	Женски	52	34	7	27	18	9	9	...	Females	
Економска активност и пол											Economic activity and sex
Економски активни		468	233	93	140	235	149	86	...		Economically active
	Мушки	411	204	83	121	207	131	76	...	Males	
	Женски	57	29	10	19	28	18	10	...	Females	
Економски активни – обављају занимање		276	127	46	81	149	102	47	...		Economically active performing an occupation
	Мушки	241	111	43	68	130	89	41	...	Males	
	Женски	35	16	3	13	19	13	6	...	Females	
Руководиоци (директори), функционери и законодавци		4	3	2	1	1	-	1	...		Managers
	Мушки	4	3	2	1	1	-	1	...	Males	
	Женски	-	-	-	-	-	-	-	...	Females	
Стручњаци и уметници		11	5	3	2	6	4	2	...		Professionals and artists
	Мушки	9	5	3	2	4	3	1	...	Males	
	Женски	2	-	-	-	2	1	1	...	Females	
Инжењери, стручни сарадници и техничари		28	16	8	8	12	9	3	...		Technicians and associate professionals
	Мушки	23	14	7	7	9	7	2	...	Males	
	Женски	5	2	1	1	3	2	1	...	Females	
Административни службеници		8	4	1	3	4	4	-	...		Clerical support workers
	Мушки	7	4	1	3	3	3	-	...	Males	
	Женски	1	-	-	-	1	1	-	...	Females	
Услугна и трговачка занимања		33	18	12	6	15	11	4	...		Service and sales workers
	Мушки	26	13	11	2	13	9	4	...	Males	
	Женски	7	5	1	4	2	2	-	...	Females	
Пољопривредници, шумари, рибари и сродни		38	7	-	7	31	23	8	...		Skilled agricultural, forestry and fishery workers
	Мушки	38	7	-	7	31	23	8	...	Males	
	Женски	-	-	-	-	-	-	-	...	Females	

4.8. ОСНОВНИ ПОДАЦИ О УМРЛИМА УСЛЕД НЕСРЕЋНОГ СЛУЧАЈА, 2017. (наставак)
BASIC DATA ON ACCIDENTAL DEATHS, 2017 (continued)

	Република Србија / Republic of Serbia								
	укупно Total	Србија – север / Srbija – sever			Србија – југ / Srbija – jug				
		свега All	Београд- ски регион Beogradsk i region	Регион Војводине Region Vojvodine	свега All	Регион Шума-дије и Западне Србије Region Šumadije i Zapadne Srbije	Регион Јужне и Источне Србије Region Južne i Istočne Srbije	Регион Косово и Метохија Region Kosovo i Metohija	
Занатлије и сродни	18	8	4	4	10	7	3	...	Craft and related trades workers
Мушки	17	8	4	4	9	7	2	...	Males
Женски	1	-	-	-	1	-	1	...	Females
Руковаоци машинама и постројењима, монтери и возачи	25	15	7	8	10	9	1	...	Plant and machine operators and assemblers
Мушки	25	15	7	8	10	9	1	...	Males
Женски	-	-	-	-	-	-	-	...	Females
Једноставна занимања	38	23	7	16	15	10	5	...	Elementary occupations
Мушки	32	19	6	13	13	8	5	...	Males
Женски	6	4	1	3	2	2	-	...	Females
Остала и непознато	73	28	2	26	45	25	20	...	Other and unknown
Мушки	60	23	2	21	37	20	17	...	Males
Женски	13	5	-	5	8	5	3	...	Females
Незапослени	192	106	47	59	86	47	39	...	Unemployed
Мушки	170	93	40	53	77	42	35	...	Males
Женски	22	13	7	6	9	5	4	...	Females
Економски неактивни	1120	517	219	298	603	291	312	...	Economically inactive
Мушки	711	331	140	191	380	188	192	...	Males
Женски	409	186	79	107	223	103	120	...	Females
Деца млађа од 15 година	38	13	5	8	25	16	9	...	Children less than 15 years old
Мушки	25	9	4	5	16	10	6	...	Males
Женски	13	4	1	3	9	6	3	...	Females
Пензионери	831	390	191	199	441	218	223	...	Pensioners
Мушки	533	252	121	131	281	144	137	...	Males
Женски	298	138	70	68	160	74	86	...	Females
Лица са приходима од имовине	29	12	6	6	17	5	12	...	Persons with income from property
Мушки	23	11	5	6	12	4	8	...	Males
Женски	6	1	1	-	5	1	4	...	Females
Ученици / студенти (15 и више година)	35	17	4	13	18	6	12	...	Pupils or students (aged 15 and over)
Мушки	28	14	4	10	14	5	9	...	Males
Женски	7	3	-	3	4	1	3	...	Females
Лица која обављају само кућне послове у свом домаћинству	85	32	4	28	53	26	27	...	Persons performing only household duties
Мушки	21	5	-	5	16	10	6	...	Males
Женски	64	27	4	23	37	16	21	...	Females
Остало	102	53	9	44	49	20	29	...	Other
Мушки	81	40	6	34	41	15	26	...	Males
Женски	21	13	3	10	8	5	3	...	Females
Дан догађаја¹⁾									Day of the event¹⁾
Понедељак	194	89	35	54	105	52	53	...	Monday
Уторак	184	81	40	41	103	60	43	...	Tuesday
Среда	205	103	42	61	102	57	45	...	Wednesday
Четвртак	232	127	53	74	105	67	38	...	Thursday
Петак	232	112	49	63	120	64	56	...	Friday
Субота	226	111	46	65	115	66	49	...	Saturday
Недеља	237	123	47	76	114	68	46	...	Sunday
Непознато	78	4	-	4	74	6	68	...	Unknown
Месец догађаја²⁾									Month of the event²⁾
Јануар	163	68	28	40	95	52	43	...	January
Фебруар	127	73	30	43	54	27	27	...	February
Март	104	54	26	28	50	28	22	...	March
Април	130	62	25	37	68	40	28	...	April
Мај	95	42	22	20	53	26	27	...	May
Јун	123	58	23	35	65	38	27	...	June
Јул	163	74	32	42	89	53	36	...	July
Август	146	64	20	44	82	47	35	...	August
Септембар	132	57	26	31	75	38	37	...	September
Октобар	140	65	26	39	75	39	36	...	October
Новембар	129	67	34	33	62	27	35	...	November

¹⁾ Дан у којем су се догодиле спољашње околности које су проузроковале смрт. / The day in which the external circumstances causing death occurred.

²⁾ Месец у којем су се догодиле спољашње околности које су проузроковале смрт. / The month in which the external circumstances causing death occurred.

4.9. УМРЛИ УСЛЕД НЕСРЕЋНОГ СЛУЧАЈА, ПРЕМА СПОЉАШЊЕМ УЗРОКУ СМРТИ, ПОЛУ И СТАРОСТИ, 2017.
ACCIDENTAL DEATHS, BY EXTERNAL CAUSES OF DEATHS, SEX AND AGE, 2017

Спољашњи узрок смрти и пол <i>External causes of death and sex</i>	Укупно <i>Total</i>	Старост / Age								
		0-4 г.	5-14	15-24	25-34	35-44	45-54	55-64	65 и више г. 65 and over	непознато <i>Unknown</i>
РЕПУБЛИКА СРБИЈА / REPUBLIC OF SERBIA										
Укупно / Total / V01-X59, Y85-Y86 /	1588	14	24	72	124	146	173	256	775	4
Мушки/Males	1122	7	18	62	109	121	140	210	452	3
Женски/Females	466	7	6	10	15	25	33	46	323	1
Пешаци повређени у саобраћајним удесима <i>Pedestrians injured in transport accident /V01-V09/</i>	112	-	4	3	9	6	16	18	56	-
Мушки/Males	70	-	2	2	8	3	13	10	32	-
Женски/Females	42	-	2	1	1	3	3	8	24	-
Бициклисти и возачи мотоцикла повређени у саобраћајним удесима <i>Pedal cyclists and motorcycle riders injured in transport accident /V10-V29/</i>	91	-	4	8	12	15	12	16	24	-
Мушки/Males	83	-	3	8	10	14	12	13	23	-
Женски/Females	8	-	1	-	2	1	-	3	1	-
Путници моторних возила повређени у саобраћајним удесима <i>Occupants of motor vehicles injured in transport accidents /V30-V79/</i>	180	3	4	18	29	29	32	28	37	-
Мушки/Males	130	2	3	13	22	21	25	22	22	-
Женски/Females	50	1	1	5	7	8	7	6	15	-
Други саобраћајни удеси на земљи <i>Other land transport accidents /N80-V89/</i>	65	-	4	1	4	9	12	18	16	1
Мушки/Males	52	-	2	1	3	7	9	16	13	1
Женски/Females	13	-	2	-	1	2	3	2	3	-
Удеси у ваздушном и свемирском саобраћају <i>Air and space accidents /N95-V97/</i>	4	-	-	-	-	1	2	1	-	-
Мушки/Males	4	-	-	-	-	1	2	1	-	-
Женски/Females	-	-	-	-	-	-	-	-	-	-
Други и неозначени саобраћајни удеси / Other and unspecified transport accidents /N98-V99, Y85/	128	2	2	12	20	21	17	13	41	-
Мушки/Males	97	-	2	10	19	17	10	10	29	-
Женски/Females	31	2	-	2	1	4	7	3	12	-
Падови / Falls /W00-W19/	467	-	1	4	8	22	23	59	349	1
Мушки/Males	287	-	1	3	8	20	19	53	182	1
Женски/Females	180	-	-	1	-	2	4	6	167	-
Излагање механичким силама <i>Exposures to mechanical forces /W20-W64/</i>	86	1	1	6	5	12	13	22	26	-
Мушки/Males	76	1	1	5	5	11	12	21	20	-
Женски/Females	10	-	-	1	-	1	1	1	6	-
Задесно дављење и потапање <i>Accidental drowning and submersion /W65-W74/</i>	68	1	2	5	10	7	4	11	28	-
Мушки/Males	52	1	2	5	9	5	3	6	21	-
Женски/Females	16	-	-	-	1	2	1	5	7	-
Излагање електричној струји, зрачењу и превишој темпер. и притиску ваздуха <i>Exposure to electric current, radiation and extreme ambient air temperature and pressure /W85-W99/</i>	25	-	1	7	4	2	4	3	4	-
Мушки/Males	22	-	1	7	4	2	2	3	3	-
Женски/Females	3	-	-	-	-	-	2	-	1	-
Излагање диму, ватри и пламену <i>Exposure to smoke, fire and flames /X00-X09/</i>	94	3	-	2	6	2	5	17	58	1
Мушки/Males	71	1	-	2	6	2	5	15	39	1
Женски/Females	23	2	-	-	-	-	-	2	19	-
Излагање природним силама <i>Exposure to forces of nature /X30-X39/</i>	67	-	-	-	2	5	8	14	37	1
Мушки/Males	41	-	-	-	2	4	8	12	15	-
Женски/Females	26	-	-	-	-	1	-	2	22	1
Случајна тровања и излагање штетним супстанцама / Accidental poisoning by and exposure to noxious substances /X40-X49/	46	2	-	2	6	7	3	5	21	-
Мушки/Males	34	1	-	2	4	7	3	4	13	-
Женски/Females	12	1	-	-	2	-	-	1	8	-
Остало / Other /W75-W84, X10-X29, X50-X59, Y86/	155	2	1	4	9	8	22	31	78	-
Мушки/Males	103	1	1	4	9	7	17	24	40	-
Женски/Females	52	1	-	-	-	1	5	7	38	-
СРБИЈА – СЕВЕР / SRBIJA – SEVER										
Свега / All	750	8	5	35	66	80	76	110	366	4
Мушки/Males	535	4	5	30	57	67	61	84	224	3
Женски/Females	215	4	-	5	9	13	15	26	142	1
Пешаци повређени у саобраћајним удесима <i>Pedestrians injured in transport accident /V01-V09/</i>	74	-	-	2	6	6	9	11	40	-
Мушки/Males	47	-	-	2	5	3	7	6	24	-
Женски/Females	27	-	-	-	1	3	2	5	16	-
Бициклисти и возачи мотоцикла повређени у саобраћајним удесима <i>Pedal cyclists and motorcycle riders injured in transport accident /V10-V29/</i>	62	-	2	3	10	11	9	10	17	-
Мушки/Males	56	-	2	3	8	10	9	8	16	-
Женски/Females	6	-	-	-	2	1	-	2	1	-

4.9. УМРЛИ УСЛЕД НЕСРЕЋНОГ СЛУЧАЈА, ПРЕМА СПОЉАШЊЕМ УЗРОКУ СМРТИ, ПОЛУ И СТАРОСТИ, 2017. (наставка)
ACCIDENTAL DEATHS, BY EXTERNAL CAUSES OF DEATHS, SEX AND AGE, 2017 (continued)

Спољашњи узрок смрти и пол <i>External causes of death and sex</i>	Укупно <i>Total</i>	Старост / Age								непознато <i>Unknown</i>
		0-4 г.	5-14	15-24	25-34	35-44	45-54	55-64	65 и више г. 65 and over	
Путници моторних возила повређени у саобраћајним удесима / <i>Occupants of motor vehicles injured in transport accidents N30-V79/</i>	88	1	1	11	15	13	16	11	20	-
Мушки/ <i>Males</i>	62	-	1	8	11	10	11	9	12	-
Женски/ <i>Females</i>	26	1	-	3	4	3	5	2	8	-
Други саобраћајни удеси на земљи <i>Other land transport accidents N80-V89/</i>	16	-	-	-	-	4	-	4	7	1
Мушки/ <i>Males</i>	11	-	-	-	-	3	-	3	4	1
Женски/ <i>Females</i>	5	-	-	-	-	1	-	1	3	-
Удеси у ваздушном и свемирском саобраћају <i>Air and space accidents N95-V97/</i>	3	-	-	-	-	1	1	1	-	-
Мушки/ <i>Males</i>	3	-	-	-	-	1	1	1	-	-
Женски/ <i>Females</i>	-	-	-	-	-	-	-	-	-	-
Други и неозначени саобраћајни удеси / <i>Other and unspecified transport accidents N98-V99, Y85/</i>	43	-	-	3	8	9	6	6	11	-
Мушки/ <i>Males</i>	34	-	-	2	8	7	3	5	9	-
Женски/ <i>Females</i>	9	-	-	1	-	2	3	1	2	-
Падови / <i>Falls W00-W19/</i>	210	-	-	4	3	14	11	25	152	1
Мушки/ <i>Males</i>	145	-	-	3	3	14	10	23	91	1
Женски/ <i>Females</i>	65	-	-	1	-	-	1	2	61	-
Излагање механичким силама <i>Exposures to mechanical forces W20-W64/</i>	24	1	1	1	-	3	1	9	8	-
Мушки/ <i>Males</i>	21	1	1	1	-	2	1	8	7	-
Женски/ <i>Females</i>	3	-	-	-	-	1	-	1	1	-
Задесно дављење и потапање <i>Accidental drowning and submersion W65-W74/</i>	40	1	1	4	9	3	2	5	15	-
Мушки/ <i>Males</i>	29	1	1	4	8	3	1	1	10	-
Женски/ <i>Females</i>	11	-	-	-	1	-	1	4	5	-
Излагање електричној струји, зрачењу и превишој темп. и притиску ваздуха <i>Exposure to electric current, radiation and extreme ambient air temperature and pressure W85-W99/</i>	14	-	-	4	3	2	1	1	3	-
Мушки/ <i>Males</i>	12	-	-	4	3	2	-	1	2	-
Женски/ <i>Females</i>	2	-	-	-	-	-	1	-	1	-
Излагање диму, ватри и пламену <i>Exposure to smoke, fire and flames X00-X09/</i>	40	1	-	1	3	1	5	7	21	1
Мушки/ <i>Males</i>	30	-	-	1	3	1	5	5	14	1
Женски/ <i>Females</i>	10	1	-	-	-	-	-	2	7	-
Излагање природним силама <i>Exposure to forces of nature X30-X39/</i>	27	-	-	-	1	2	3	3	17	1
Мушки/ <i>Males</i>	15	-	-	-	1	1	3	2	8	-
Женски/ <i>Females</i>	12	-	-	-	-	1	-	1	9	1
Случајна тровања и излагање штетним супстанцама / <i>Accidental poisoning by and exposure to noxious substances X40-X49/</i>	30	2	-	2	4	6	3	4	9	-
Мушки/ <i>Males</i>	25	1	-	2	3	6	3	3	7	-
Женски/ <i>Females</i>	5	1	-	-	1	-	-	1	2	-
Остало / <i>Other W75-W84, X10-X29, X50-X59, Y86/</i>	79	2	-	-	4	5	9	13	46	-
Мушки/ <i>Males</i>	45	1	-	-	4	4	7	9	20	-
Женски/ <i>Females</i>	34	1	-	-	-	1	2	4	26	-
Београдски регион / Beogradski region										
Свега / All	312	2	3	8	27	32	22	49	166	3
Мушки/<i>Males</i>	223	1	3	8	23	28	20	34	104	2
Женски/<i>Females</i>	89	1	-	-	4	4	2	15	62	1
Пешаци повређени у саобраћајним удесима <i>Pedestrians injured in transport accident N01-V09/</i>	41	-	-	-	4	4	4	3	26	-
Мушки/ <i>Males</i>	26	-	-	-	3	2	4	-	17	-
Женски/ <i>Females</i>	15	-	-	-	1	2	-	3	9	-
Бициклисти и возачи мотоцикла повређени у саобраћајним удесима / <i>Pedal cyclists and motorcycle riders injured in transport accident N10-V29/</i>	29	-	2	1	6	7	5	2	6	-
Мушки/ <i>Males</i>	27	-	2	1	5	7	5	2	5	-
Женски/ <i>Females</i>	2	-	-	-	1	-	-	-	1	-
Путници моторних возила повређени у саобраћајним удесима / <i>Occupants of motor vehicles injured in transport accidents N30-V79/</i>	23	1	-	1	7	1	1	4	8	-
Мушки/ <i>Males</i>	15	-	-	1	6	1	1	3	3	-
Женски/ <i>Females</i>	8	1	-	-	1	-	-	1	5	-
Други саобраћајни удеси на земљи <i>Other land transport accidents N80-V89/</i>	8	-	-	-	-	1	-	3	3	1
Мушки/ <i>Males</i>	4	-	-	-	-	-	-	2	1	1
Женски/ <i>Females</i>	4	-	-	-	-	1	-	1	2	-
Удеси у ваздушном и свемирском саобраћају <i>Air and space accidents N95-V97/</i>	3	-	-	-	-	1	1	1	-	-
Мушки/ <i>Males</i>	3	-	-	-	-	1	1	1	-	-
Женски/ <i>Females</i>	-	-	-	-	-	-	-	-	-	-

4.9. УМРЛИ УСЛЕД НЕСРЕЋНОГ СЛУЧАЈА, ПРЕМА СПОЉАШЊЕМ УЗРОКУ СМРТИ, ПОЛУ И СТАРОСТИ, 2017. (наставак)
ACCIDENTAL DEATHS, BY EXTERNAL CAUSES OF DEATHS, SEX AND AGE, 2017 (continued)

Спољашњи узрок смрти и пол <i>External causes of death and sex</i>	Укупно <i>Total</i>	Старост / Age								непознато <i>Unknown</i>
		0-4 г.	5-14	15-24	25-34	35-44	45-54	55-64	65 и више г. 65 and over	
Други и неозначени саобраћајни удеси / <i>Other and unspecified transport accidents /V98-V99, Y85/</i>	10	-	-	-	1	1	2	2	4	-
Мушки/ <i>Males</i>	8	-	-	-	1	1	1	1	4	-
Женски/ <i>Females</i>	2	-	-	-	-	-	1	1	-	-
Падови / <i>Falls /W00-W19/</i>	120	-	-	2	2	10	5	15	85	1
Мушки/ <i>Males</i>	87	-	-	2	2	10	5	13	54	1
Женски/ <i>Females</i>	33	-	-	-	-	-	-	2	31	-
Излагање механичким силама <i>Exposures to mechanical forces /W20-W64/</i>	12	1	1	1	-	1	-	5	3	-
Мушки/ <i>Males</i>	11	1	1	1	-	-	-	5	3	-
Женски/ <i>Females</i>	1	-	-	-	-	1	-	-	-	-
Задесно давлeње и потапање <i>Accidental drowning and submersion /W65-W74/</i>	5	-	-	-	1	1	-	3	-	-
Мушки/ <i>Males</i>	2	-	-	-	1	1	-	-	-	-
Женски/ <i>Females</i>	3	-	-	-	-	-	-	3	-	-
Излагање електричној струји, зрачењу и превисокој темп. и притиску ваздуха <i>Exposure to electric current, radiation and extreme ambient air temperature and pressure /W85-W99/</i>	8	-	-	2	3	1	1	-	1	-
Мушки/ <i>Males</i>	7	-	-	2	3	1	-	-	1	-
Женски/ <i>Females</i>	1	-	-	-	-	-	1	-	-	-
Излагање диму, ватри и пламену <i>Exposure to smoke, fire and flames /X00-X09/</i>	17	-	-	-	1	1	1	4	10	-
Мушки/ <i>Males</i>	13	-	-	-	1	1	1	3	7	-
Женски/ <i>Females</i>	4	-	-	-	-	-	-	1	3	-
Излагање природним силама <i>Exposure to forces of nature /X30-X39/</i>	11	-	-	-	-	1	-	2	7	1
Мушки/ <i>Males</i>	5	-	-	-	-	1	-	1	3	-
Женски/ <i>Females</i>	6	-	-	-	-	-	-	1	4	1
Случајна тровања и излагање штетним супстанцама / <i>Accidental poisoning by and exposure to noxious substances /X40-X49/</i>	7	-	-	1	1	2	-	1	2	-
Мушки/ <i>Males</i>	4	-	-	1	-	2	-	-	1	-
Женски/ <i>Females</i>	3	-	-	-	1	-	-	1	1	-
Остало / <i>Other /W75-W84, X10-X29, X50-X59, Y86/</i>	18	-	-	-	1	-	2	4	11	-
Мушки/ <i>Males</i>	11	-	-	-	1	-	2	3	5	-
Женски/ <i>Females</i>	7	-	-	-	-	-	-	1	6	-
Регион Војводине / Region Vojvodine										
Свега / All	438	6	2	27	39	48	54	61	200	1
Мушки/ <i>Males</i>	312	3	2	22	34	39	41	50	120	1
Женски/ <i>Females</i>	126	3	-	5	5	9	13	11	80	-
Пешаци повређени у саобраћајним удесима <i>Pedestrians injured in transport accident /V01- V09/</i>	33	-	-	2	2	2	5	8	14	-
Мушки/ <i>Males</i>	21	-	-	2	2	1	3	6	7	-
Женски/ <i>Females</i>	12	-	-	-	-	1	2	2	7	-
Бициклисти и возачи мотоцикла повређени у саобраћајним удесима / <i>Pedal cyclists and motorcycle riders injured in transport accident /V10- V29/</i>	33	-	-	2	4	4	4	8	11	-
Мушки/ <i>Males</i>	29	-	-	2	3	3	4	6	11	-
Женски/ <i>Females</i>	4	-	-	-	1	1	-	2	-	-
Путници моторних возила повређени у саобраћајним удесима / <i>Occupants of motor vehicles injured in transport accidents /V30-V79/</i>	65	-	1	10	8	12	15	7	12	-
Мушки/ <i>Males</i>	47	-	1	7	5	9	10	6	9	-
Женски/ <i>Females</i>	18	-	-	3	3	3	5	1	3	-
Други саобраћајни удеси на земљи <i>Other land transport accidents /V80-V89/</i>	8	-	-	-	-	3	-	1	4	-
Мушки/ <i>Males</i>	7	-	-	-	-	3	-	1	3	-
Женски/ <i>Females</i>	1	-	-	-	-	-	-	-	1	-
Други и неозначени саобраћајни удеси / <i>Other and unspecified transport accidents /V98-V99, Y85/</i>	33	-	-	3	7	8	4	4	7	-
Мушки/ <i>Males</i>	26	-	-	2	7	6	2	4	5	-
Женски/ <i>Females</i>	7	-	-	1	-	2	2	-	2	-
Падови / <i>Falls /W00-W19/</i>	90	-	-	2	1	4	6	10	67	-
Мушки/ <i>Males</i>	58	-	-	1	1	4	5	10	37	-
Женски/ <i>Females</i>	32	-	-	1	-	-	1	-	30	-
Излагање механичким силама <i>Exposures to mechanical forces /W20-W64/</i>	12	-	-	-	-	2	1	4	5	-
Мушки/ <i>Males</i>	10	-	-	-	-	2	1	3	4	-
Женски/ <i>Females</i>	2	-	-	-	-	-	-	1	1	-
Задесно давлeње и потапање <i>Accidental drowning and submersion /W65-W74/</i>	35	1	1	4	8	2	2	2	15	-
Мушки/ <i>Males</i>	27	1	1	4	7	2	1	1	10	-
Женски/ <i>Females</i>	8	-	-	-	1	-	1	1	5	-

4.9. УМРЛИ УСЛЕД НЕСРЕЋНОГ СЛУЧАЈА, ПРЕМА СПОЉАШЊЕМ УЗРОКУ СМРТИ, ПОЛУ И СТАРОСТИ, 2017. (наставка)
ACCIDENTAL DEATHS, BY EXTERNAL CAUSES OF DEATHS, SEX AND AGE, 2017 (continued)

Спољашњи узрок смрти и пол <i>External causes of death and sex</i>	Укупно <i>Total</i>	Старост / Age								
		0-4 г.	5-14	15-24	25-34	35-44	45-54	55-64	65 и више г. 65 and over	непознато <i>Unknown</i>
Излагање електричној струји, зрачењу и превисокој темп. и притиску ваздуха <i>Exposure to electric current, radiation and extreme ambient air temperature and pressure /W85-W99/</i>	6	-	-	2	-	1	-	1	2	-
Мушки/Males	5	-	-	2	-	1	-	1	1	-
Женски/Females	1	-	-	-	-	-	-	-	1	-
Излагање диму, ватри и пламену <i>Exposure to smoke, fire and flames /X00-X09/</i>	23	1	-	1	2	-	4	3	11	1
Мушки/Males	17	-	-	1	2	-	4	2	7	1
Женски/Females	6	1	-	-	-	-	-	1	4	-
Излагање природним силама <i>Exposure to forces of nature /X30-X39/</i>	16	-	-	-	1	1	3	1	10	-
Мушки/Males	10	-	-	-	1	-	3	1	5	-
Женски/Females	6	-	-	-	-	1	-	-	5	-
Случајна тровања и излагање штетним супстанцама / Accidental poisoning by and exposure to noxious substances /X40-X49/	23	2	-	1	3	4	3	3	7	-
Мушки/Males	21	1	-	1	3	4	3	3	6	-
Женски/Females	2	1	-	-	-	-	-	-	1	-
Остало / Other <i>/W75-W84, X10-X29, X50-X59, Y86/</i>	61	2	-	-	3	5	7	9	35	-
Мушки/Males	34	1	-	-	3	4	5	6	15	-
Женски/Females	27	1	-	-	-	1	2	3	20	-
СРБИЈА – ЈУГ / SRBIJA – JUG										
Свега / All	838	6	19	37	58	66	97	146	409	-
Мушки/Males	587	3	13	32	52	54	79	126	228	-
Женски/Females	251	3	6	5	6	12	18	20	181	-
Пешаци повређени у саобраћајним удесима <i>Pedestrians injured in transport accident /V01- V09/</i>	38	-	4	1	3	-	7	7	16	-
Мушки/Males	23	-	2	-	3	-	6	4	8	-
Женски/Females	15	-	2	1	-	-	1	3	8	-
Бициклисти и возачи мотоцикла повређени у саобраћајним удесима / Pedal cyclists and motorcycle riders injured in transport accident <i>/V10- V29/</i>	29	-	2	5	2	4	3	6	7	-
Мушки/Males	27	-	1	5	2	4	3	5	7	-
Женски/Females	2	-	1	-	-	-	-	1	-	-
Путници моторних возила повређени у саобраћајним удесима / Occupants of motor vehicles injured in transport accidents /V30-V79/	92	2	3	7	14	16	16	17	17	-
Мушки/Males	68	2	2	5	11	11	14	13	10	-
Женски/Females	24	-	1	2	3	5	2	4	7	-
Други саобраћајни удеси на земљи <i>Other land transport accidents /V80-V89/</i>	49	-	4	1	4	5	12	14	9	-
Мушки/Males	41	-	2	1	3	4	9	13	9	-
Женски/Females	8	-	2	-	1	1	3	1	-	-
Удеси у ваздушном и свемирском саобраћају <i>Air and space accidents /V95-V97/</i>	1	-	-	-	-	-	1	-	-	-
Мушки/Males	1	-	-	-	-	-	1	-	-	-
Женски/Females	-	-	-	-	-	-	-	-	-	-
Други и неозначени саобраћајни удеси / Other and unspecified transport accidents /V98-V99, Y85/	85	2	2	9	12	12	11	7	30	-
Мушки/Males	63	-	2	8	11	10	7	5	20	-
Женски/Females	22	2	-	1	1	2	4	2	10	-
Падови / Falls /W00-W19/	257	-	1	-	5	8	12	34	197	-
Мушки/Males	142	-	1	-	5	6	9	30	91	-
Женски/Females	115	-	-	-	-	2	3	4	106	-
Излагање механичким силама <i>Exposures to mechanical forces /W20-W64/</i>	62	-	-	5	5	9	12	13	18	-
Мушки/Males	55	-	-	4	5	9	11	13	13	-
Женски/Females	7	-	-	1	-	-	1	-	5	-
Задесно дављење и потапање <i>Accidental drowning and submersion /W65-W74/</i>	28	-	1	1	1	4	2	6	13	-
Мушки/Males	23	-	1	1	1	2	2	5	11	-
Женски/Females	5	-	-	-	-	2	-	1	2	-
Излагање електричној струји, зрачењу и превисокој темп. и притиску ваздуха <i>Exposure to electric current, radiation and extreme ambient air temperature and pressure /W85-W99/</i>	11	-	1	3	1	-	3	2	1	-
Мушки/Males	10	-	1	3	1	-	2	2	1	-
Женски/Females	1	-	-	-	-	-	1	-	-	-
Излагање диму, ватри и пламену <i>Exposure to smoke, fire and flames /X00-X09/</i>	54	2	-	1	3	1	-	10	37	-
Мушки/Males	41	1	-	1	3	1	-	10	25	-
Женски/Females	13	1	-	-	-	-	-	-	12	-
Излагање природним силама <i>Exposure to forces of nature /X30-X39/</i>	40	-	-	-	1	3	5	11	20	-
Мушки/Males	26	-	-	-	1	3	5	10	7	-
Женски/Females	14	-	-	-	-	-	-	1	13	-

4.9. УМРЛИ УСЛЕД НЕСРЕЋНОГ СЛУЧАЈА, ПРЕМА СПОЉАШЊЕМ УЗРОКУ СМРТИ, ПОЛУ И СТАРОСТИ, 2017. (наставка)
ACCIDENTAL DEATHS, BY EXTERNAL CAUSES OF DEATHS, SEX AND AGE, 2017 (continued)

Спољашњи узрок смрти и пол <i>External causes of death and sex</i>	Укупно <i>Total</i>	Старост / Age								непознато <i>Unknown</i>
		0-4 г.	5-14	15-24	25-34	35-44	45-54	55-64	65 и више г. 65 and over	
Случајна тровања и излагање штетним супстанцама / <i>Accidental poisoning by and exposure to noxious substances (X40-X49)</i>	16	-	-	-	2	1	-	1	12	-
Мушки/ <i>Males</i>	9	-	-	-	1	1	-	1	6	-
Женски/ <i>Females</i>	7	-	-	-	1	-	-	-	6	-
Остало / <i>Other</i> /W75-W84, X10-X29, X50-X59, Y86/	76	-	1	4	5	3	13	18	32	-
Мушки/ <i>Males</i>	58	-	1	4	5	3	10	15	20	-
Женски/ <i>Females</i>	18	-	-	-	-	-	3	3	12	-
Регион Шумадије и Западне Србије / Region Šumadije i Zapadne Srbije										
Свега / All	440	3	13	18	36	39	63	87	181	-
Мушки/<i>Males</i>	319	2	8	16	32	33	50	74	104	-
Женски/<i>Females</i>	121	1	5	2	4	6	13	13	77	-
Пешаци повређени у саобраћајним удесима <i>Pedestrians injured in transport accident (V01-V09)</i>	18	-	1	-	1	-	3	6	7	-
Мушки/ <i>Males</i>	10	-	-	-	1	-	3	3	3	-
Женски/ <i>Females</i>	8	-	1	-	-	-	-	3	4	-
Бициклисти и возачи мотоцикла повређени у саобраћајним удесима / <i>Pedal cyclists and motorcycle riders injured in transport accident (V10-V29)</i>	11	-	2	4	-	2	-	1	2	-
Мушки/ <i>Males</i>	9	-	1	4	-	2	-	-	2	-
Женски/ <i>Females</i>	2	-	1	-	-	-	-	1	-	-
Путници моторних возила повређени у саобраћајним удесима / <i>Occupants of motor vehicles injured in transport accidents (V30-V79)</i>	52	2	2	2	9	9	12	8	8	-
Мушки/ <i>Males</i>	37	2	1	1	7	6	10	6	4	-
Женски/ <i>Females</i>	15	-	1	1	2	3	2	2	4	-
Други саобраћајни удеси на земљи <i>Other land transport accidents (V80-V89)</i>	33	-	4	-	3	5	8	9	4	-
Мушки/ <i>Males</i>	28	-	2	-	3	4	6	9	4	-
Женски/ <i>Females</i>	5	-	2	-	-	1	2	-	-	-
Удеси у ваздушном и свемирском саобраћају <i>Air and space accidents (V95-V97)</i>	1	-	-	-	-	-	1	-	-	-
Мушки/ <i>Males</i>	1	-	-	-	-	-	1	-	-	-
Женски/ <i>Females</i>	-	-	-	-	-	-	-	-	-	-
Други и неозначени саобраћајни удеси / <i>Other and unspecified transport accidents (V98-V99, Y85)</i>	64	1	-	6	9	10	10	5	23	-
Мушки/ <i>Males</i>	46	-	-	5	8	8	6	3	16	-
Женски/ <i>Females</i>	18	1	-	1	1	2	4	2	7	-
Падови / <i>Falls (W00-W19)</i>	96	-	1	-	1	4	6	20	64	-
Мушки/ <i>Males</i>	57	-	1	-	1	4	4	17	30	-
Женски/ <i>Females</i>	39	-	-	-	-	-	2	3	34	-
Излагање механичким силама <i>Exposures to mechanical forces (W20-W64)</i>	38	-	-	1	4	5	8	8	12	-
Мушки/ <i>Males</i>	34	-	-	1	4	5	7	8	9	-
Женски/ <i>Females</i>	4	-	-	-	-	-	1	-	3	-
Задесно дављење и потапање <i>Accidental drowning and submersion (W65-W74)</i>	15	-	1	1	1	1	1	5	5	-
Мушки/ <i>Males</i>	14	-	1	1	1	1	1	5	4	-
Женски/ <i>Females</i>	1	-	-	-	-	-	-	-	1	-
Излагање електричној струји, зрачењу и превисокој темп. и притиску ваздуха <i>Exposure to electric current, radiation and extreme ambient air temperature and pressure (W85-W99)</i>	5	-	1	-	1	-	2	1	-	-
Мушки/ <i>Males</i>	5	-	1	-	1	-	2	1	-	-
Женски/ <i>Females</i>	-	-	-	-	-	-	-	-	-	-
Излагање диму, ватри и пламену <i>Exposure to smoke, fire and flames (X00-X09)</i>	34	-	-	1	2	-	-	9	22	-
Мушки/ <i>Males</i>	26	-	-	1	2	-	-	9	14	-
Женски/ <i>Females</i>	8	-	-	-	-	-	-	-	8	-
Излагање природним силама <i>Exposure to forces of nature (X30-X39)</i>	17	-	-	-	-	1	3	2	11	-
Мушки/ <i>Males</i>	8	-	-	-	-	1	3	2	2	-
Женски/ <i>Females</i>	9	-	-	-	-	-	-	-	9	-
Случајна тровања и излагање штетним супстанцама / <i>Accidental poisoning by and exposure to noxious substances (X40-X49)</i>	8	-	-	-	2	1	-	-	5	-
Мушки/ <i>Males</i>	5	-	-	-	1	1	-	-	3	-
Женски/ <i>Females</i>	3	-	-	-	1	-	-	-	2	-
Остало / <i>Other</i> /W75-W84, X10-X29, X50-X59, Y86/	48	-	1	3	3	1	9	13	18	-
Мушки/ <i>Males</i>	39	-	1	3	3	1	7	11	13	-
Женски/ <i>Females</i>	9	-	-	-	-	-	2	2	5	-

4.9. УМРЛИ УСЛЕД НЕСРЕЋНОГ СЛУЧАЈА, ПРЕМА СПОЉАШЊЕМ УЗРОКУ СМРТИ, ПОЛУ И СТАРОСТИ, 2017. (наставак)
ACCIDENTAL DEATHS, BY EXTERNAL CAUSES OF DEATHS, SEX AND AGE, 2017 (continued)

Спољашњи узрок смрти и пол <i>External causes of death and sex</i>	Укупно <i>Total</i>	Старост / Age								непознато <i>Unknown</i>
		0-4 г.	5-14	15-24	25-34	35-44	45-54	55-64	65 и више г. <i>65 and over</i>	
Регион Јужне и Источне Србије / Region Južne i Istočne Srbije										
Свега / All	398	3	6	19	22	27	34	59	228	-
Мушки/ <i>Males</i>	268	1	5	16	20	21	29	52	124	-
Женски/ <i>Females</i>	130	2	1	3	2	6	5	7	104	-
Пешаци повређени у саобраћајним удесима <i>Pedestrians injured in transport accidents /N01-V09/</i>	20	-	3	1	2	-	4	1	9	-
Мушки/ <i>Males</i>	13	-	2	-	2	-	3	1	5	-
Женски/ <i>Females</i>	7	-	1	1	-	-	1	-	4	-
Бициклисти и возачи мотоцикла повређени у саобраћајним удесима <i>Pedal cyclists and motorcycle riders injured in transport accident /N10-V29/</i>	18	-	-	1	2	2	3	5	5	-
Мушки/ <i>Males</i>	18	-	-	1	2	2	3	5	5	-
Женски/ <i>Females</i>	-	-	-	-	-	-	-	-	-	-
Путници моторних возила повређени у саобраћајним удесима <i>Occupants of motor vehicles injured in transport accidents /N30-V79/</i>	40	-	1	5	5	7	4	9	9	-
Мушки/ <i>Males</i>	31	-	1	4	4	5	4	7	6	-
Женски/ <i>Females</i>	9	-	-	1	1	2	-	2	3	-
Други саобраћајни удеси на земљи <i>Other land transport accidents /N80-V89/</i>	16	-	-	1	1	-	4	5	5	-
Мушки/ <i>Males</i>	13	-	-	1	-	-	3	4	5	-
Женски/ <i>Females</i>	3	-	-	-	1	-	1	1	-	-
Други и неозначени саобраћајни удеси <i>Other and unspecified transport accidents /N98-V99, Y85/</i>	21	1	2	3	3	2	1	2	7	-
Мушки/ <i>Males</i>	17	-	2	3	3	2	1	2	4	-
Женски/ <i>Females</i>	4	1	-	-	-	-	-	-	3	-
Падови / Falls /N00-W19/	161	-	-	-	4	4	6	14	133	-
Мушки/ <i>Males</i>	85	-	-	-	4	2	5	13	61	-
Женски/ <i>Females</i>	76	-	-	-	-	2	1	1	72	-
Излагање механичким силама <i>Exposures to mechanical forces /N20-W64/</i>	24	-	-	4	1	4	4	5	6	-
Мушки/ <i>Males</i>	21	-	-	3	1	4	4	5	4	-
Женски/ <i>Females</i>	3	-	-	1	-	-	-	-	2	-
Задесно дављење и потапање <i>Accidental drowning and submersion /N65-W74/</i>	13	-	-	-	-	3	1	1	8	-
Мушки/ <i>Males</i>	9	-	-	-	-	1	1	-	7	-
Женски/ <i>Females</i>	4	-	-	-	-	2	-	1	1	-
Излагање електричној струји, зрачењу и превишој темп. и притиску ваздуха <i>Exposure to electric current, radiation and extreme ambient air temperature and pressure /N85-W99/</i>	6	-	-	3	-	-	1	1	1	-
Мушки/ <i>Males</i>	5	-	-	3	-	-	-	1	1	-
Женски/ <i>Females</i>	1	-	-	-	-	-	1	-	-	-
Излагање диму, ватри и пламену <i>Exposure to smoke, fire and flames /X00-X09/</i>	20	2	-	-	1	1	-	1	15	-
Мушки/ <i>Males</i>	15	1	-	-	1	1	-	1	11	-
Женски/ <i>Females</i>	5	1	-	-	-	-	-	-	4	-
Излагање природним силама <i>Exposure to forces of nature /X30-X39/</i>	23	-	-	-	1	2	2	9	9	-
Мушки/ <i>Males</i>	18	-	-	-	1	2	2	8	5	-
Женски/ <i>Females</i>	5	-	-	-	-	-	-	1	4	-
Случајна тровања и излагање штетним супстанцама <i>Accidental poisoning by and exposure to noxious substances /X40-X49/</i>	8	-	-	-	-	-	-	1	7	-
Мушки/ <i>Males</i>	4	-	-	-	-	-	-	1	3	-
Женски/ <i>Females</i>	4	-	-	-	-	-	-	-	4	-
Остало / Other /N75-W84, X10-X29, X50-X59, Y86/	28	-	-	1	2	2	4	5	14	-
Мушки/ <i>Males</i>	19	-	-	1	2	2	3	4	7	-
Женски/ <i>Females</i>	9	-	-	-	-	-	1	1	7	-
Регион Косово и Метохија / Region Kosovo i Metohija										
Свега / All

4.10. ОСНОВНИ ПОДАЦИ О УМРЛИМА УСЛЕД САМОУБИСТВА, 2017.
BASIC DATA ON DEATHS CAUSED BY SUICIDES, 2017

		Република Србија / Republic of Serbia								
		укупно Total	Србија – север / Srbija – sever			Србија – југ / Srbija – jug				
			свега All	Београд- ски регион Beogradski region	Регион Војводине Region Vojvodine	свега All	Регион Шумадије и Западне Србије Region Šumadije i Zapadne Srbije	Регион Јужне и Источне Србије Region Južne i Istočne Srbije		
Укупно		1005	498	164	334	507	292	215	...	Total
Мушки		763	391	128	263	372	214	158	...	Males
Женски		242	107	36	71	135	78	57	...	Females
Старост и пол										Age and sex
Испод 15 г.		-	-	-	-	-	-	-	...	Under 15
Мушки		-	-	-	-	-	-	-	...	Males
Женски		-	-	-	-	-	-	-	...	Females
15–24		35	20	9	11	15	9	6	...	15–24
Мушки		32	19	8	11	13	7	6	...	Males
Женски		3	1	1	-	2	2	-	...	Females
25–34		68	32	12	20	36	20	16	...	25–34
Мушки		61	28	12	16	33	19	14	...	Males
Женски		7	4	-	4	3	1	2	...	Females
35–44		129	59	19	40	70	38	32	...	35–44
Мушки		100	47	16	31	53	29	24	...	Males
Женски		29	12	3	9	17	9	8	...	Females
45–54		140	65	27	38	75	44	31	...	45–54
Мушки		107	53	22	31	54	29	25	...	Males
Женски		33	12	5	7	21	15	6	...	Females
55–64		214	111	38	73	103	59	44	...	55–64
Мушки		161	89	31	58	72	39	33	...	Males
Женски		53	22	7	15	31	20	11	...	Females
65–74		184	94	22	72	90	49	41	...	65–74
Мушки		131	72	12	60	59	33	26	...	Males
Женски		53	22	10	12	31	16	15	...	Females
75 и више г.		235	117	37	80	118	73	45	...	75 and over
Мушки		171	83	27	56	88	58	30	...	Males
Женски		64	34	10	24	30	15	15	...	Females
Непознато		-	-	-	-	-	-	-	...	Unknown
Мушки		-	-	-	-	-	-	-	...	Males
Женски		-	-	-	-	-	-	-	...	Females
Национална припадност и пол										National affiliation and sex
Срби	Мушки	626	268	116	152	358	209	149	...	Males Serbs
	Женски	202	74	30	44	128	72	56	...	Females Serbs
Албанци	Мушки	2	-	-	-	2	-	2	...	Males Albanians
	Женски	1	1	1	-	-	-	-	...	Females Albanians
Бошњаци	Мушки	3	1	1	-	2	2	-	...	Males Bosniaks
	Женски	2	-	-	-	2	2	-	...	Females Bosniaks
Бугари	Мушки	1	-	-	-	1	-	1	...	Males Bulgarians
	Женски	1	-	-	-	1	-	1	...	Females Bulgarians
Буњевци	Мушки	3	3	-	3	-	-	-	...	Males Bunians
	Женски	1	1	-	1	-	-	-	...	Females Bunians
Власи	Мушки	-	-	-	-	-	-	-	...	Males Vlachs
	Женски	-	-	-	-	-	-	-	...	Females Vlachs
Горанци	Мушки	-	-	-	-	-	-	-	...	Males „Goranci”
	Женски	-	-	-	-	-	-	-	...	Females „Goranci”
Југословени	Мушки	-	-	-	-	-	-	-	...	Males Yugoslavs
	Женски	-	-	-	-	-	-	-	...	Females Yugoslavs
Мађари	Мушки	61	61	-	61	-	-	-	...	Males Hungarians
	Женски	18	18	1	17	-	-	-	...	Females Hungarians
Македонци	Мушки	1	1	-	1	-	-	-	...	Males Macedonians
	Женски	-	-	-	-	-	-	-	...	Females Macedonians
Муслимани	Мушки	4	3	-	3	1	1	-	...	Males Moslems
	Женски	2	1	1	-	1	1	-	...	Females Moslems
Немци	Мушки	-	-	-	-	-	-	-	...	Males Germans
	Женски	-	-	-	-	-	-	-	...	Females Germans

4.10. ОСНОВНИ ПОДАЦИ О УМРЛИМА УСЛЕД САМОУБИСТВА, 2017. (наставак)
BASIC DATA ON DEATHS CAUSED BY SUICIDES, 2017 (continued)

		Република Србија / Republic of Serbia									
		укупно Total	Србија – север / Srbija – sever			Србија – југ / Srbija – jug					
			свега All	Београд- ски регион Beogradski region	Регион Војводине Region Vojvodine	свега All	Регион Шумадије и Западне Србије Region Šumadije i Zapadne Srbije	Регион Јужне и Источне Србије Region Južne i Istočne Srbije	Регион Косово и Метохија Region Kosovo i Metohija		
Роми	Мушки	12	6	-	6	6	2	4	...	Males	Romanies
	Женски	3	2	1	1	1	1	-	...	Females	
Румуни	Мушки	3	3	-	3	-	-	-	...	Males	Romanians
	Женски	-	-	-	-	-	-	-	...	Females	
Руси	Мушки	-	-	-	-	-	-	-	...	Males	Russians
	Женски	-	-	-	-	-	-	-	...	Females	
Русини	Мушки	5	4	-	4	1	-	1	...	Males	Ruthenians
	Женски	1	1	1	-	-	-	-	...	Females	
Словаци	Мушки	4	4	1	3	-	-	-	...	Males	Slovaks
	Женски	-	-	-	-	-	-	-	...	Females	
Словенци	Мушки	-	-	-	-	-	-	-	...	Males	Slovenes
	Женски	-	-	-	-	-	-	-	...	Females	
Украјинци	Мушки	1	1	-	1	-	-	-	...	Males	Ukraines
	Женски	-	-	-	-	-	-	-	...	Females	
Хрвати	Мушки	10	10	-	10	-	-	-	...	Males	Croats
	Женски	4	4	1	3	-	-	-	...	Females	
Црногорци	Мушки	3	3	1	2	-	-	-	...	Males	Montenegrins
	Женски	2	1	-	1	1	-	-	...	Females	
Чеси	Мушки	-	-	-	-	-	-	-	...	Males	Czechs
	Женски	-	-	-	-	-	-	-	...	Females	
Остали	Мушки	2	2	2	-	-	-	-	...	Males	Other
	Женски	-	-	-	-	-	-	-	...	Females	
Неизјашњени и неопређени	Мушки	2	2	-	2	-	-	-	...	Males	Not declared and undefined
	Женски	1	1	-	1	-	-	-	...	Females	
Регионална припадност	Мушки	-	-	-	-	-	-	-	...	Males	Regional affiliation
	Женски	-	-	-	-	-	-	-	...	Females	
Непознато	Мушки	20	19	7	12	1	-	1	...	Males	Unknown
	Женски	4	3	-	3	1	1	-	...	Females	
Највиша завршена школа и пол											Highest educational attainment and sex
Без школе	Мушки	56	13	5	8	43	23	20	...	Males	Without education
	Женски	31	13	4	9	18	11	7	...	Females	
Непотпуна основна школа	Мушки	60	27	-	27	33	22	11	...	Males	Incomplete primary education
	Женски	30	8	1	7	22	10	12	...	Females	
Основна школа	Мушки	192	93	17	76	99	59	40	...	Males	Primary education
	Женски	59	25	7	18	34	23	11	...	Females	
Средња школа	Мушки	362	204	73	131	158	88	70	...	Males	Secondary education
	Женски	84	44	20	24	40	24	16	...	Females	
Виша школа	Мушки	27	13	12	1	14	9	5	...	Males	High education
	Женски	12	8	3	5	4	3	1	...	Females	
Висока школа	Мушки	51	35	20	15	16	12	4	...	Males	Higher education
	Женски	12	6	1	5	6	4	2	...	Females	
Непознато	Мушки	15	6	1	5	9	1	8	...	Males	Unknown
	Женски	14	3	-	3	11	3	8	...	Females	
Спољашњи узроци смрти и пол /X60-X84, Y870/											External causes of death and sex /X60-X84, Y870/
Тровање чврстим и течним супстанцама /X60-X65, X68, X69/	Мушки	39	12	4	8	27	10	17	...	Males	Self-poisoning by and exposure to solid and liquid substances /X60-X65, X68, X69/
	Женски	58	16	7	9	42	17	25	...	Females	
Тровање гасовима /X66-X67/	Мушки	5	5	-	5	-	-	-	...	Males	Self-poisoning by and exposure to gases /X66-X67/
	Женски	-	-	-	-	-	-	-	...	Females	
Вешање, давлeње, гушење /X70/	Мушки	481	240	58	182	241	142	99	...	Males	Self-harm by hanging, strangulation, suffocation /X70/
	Женски	133	66	17	49	67	45	22	...	Females	
Дављење и потапање /X71/	Мушки	18	6	2	4	12	7	5	...	Males	Self-harm by drowning and submersion /X71/
	Женски	13	6	3	3	7	6	1	...	Females	
Ватрено оружје и експлозив /X72-X75/	Мушки	141	77	36	41	64	37	27	...	Males	Self-harm by firearms and explosive material /X72-X75/
	Женски	5	1	-	1	4	2	2	...	Females	

4.10. ОСНОВНИ ПОДАЦИ О УМРЛИМА УСЛЕД САМОУБИСТВА, 2017. (наставак)
BASIC DATA ON DEATHS CAUSED BY SUICIDES, 2017 (continued)

		Република Србија / Republic of Serbia									
		укупно Total	Србија – север / Srbija – sever			Србија – југ / Srbija – jug					
			свега All	Београд- ски регион Beogradski region	Регион Војводине Region Vojvodine	свега All	Регион Шумадије и Западне Србије Region Šumadije i Zapadne Srbije	Регион Јужне и Источне Србије Region Južne i Istočne Srbije	Регион Косово и Метохија Region Kosovo i Metohija		
Дим, ватра, пламен и пара /X76-X77/	Мушки	1	-	-	-	1	1	-	...	Males	Self-harm by smoke, fire, flame and steam /X76-X77/
	Женски	3	-	-	-	3	2	1	...	Females	
Оштри и тупи предмети /X78-X79/	Мушки	20	16	6	10	4	1	3	...	Males	Self-harm by sharp and blunt objects /X78-X79/
	Женски	11	8	2	6	3	2	1	...	Females	
Скакање са висине /X80/	Мушки	37	29	20	9	8	4	4	...	Males	Self-harm by jumping from a high place /X80/
	Женски	14	9	7	2	5	2	3	...	Females	
Скакање или легање испред предмета у покрету /X81/	Мушки	5	3	2	1	2	1	1	...	Males	Self-harm by jumping or lying before moving object /X81/
	Женски	-	-	-	-	-	-	-	...	Females	
Удар моторног возила /X82/	Мушки	-	-	-	-	-	-	-	...	Males	Self-harm by crashing of motor vehicle /X82/
	Женски	-	-	-	-	-	-	-	...	Females	
Друга и неозначена средства /X83, X84, Y870/	Мушки	16	3	-	3	13	11	2	...	Males	Self-harm by other and unspecified means /X83-X84, Y870/
	Женски	5	1	-	1	4	2	2	...	Females	
Економска активност и пол											
Economic activity and sex											
Економски активни		354	185	70	115	169	94	75	...		Economically active
	Мушки	312	167	65	102	145	79	66	...	Males	
	Женски	42	18	5	13	24	15	9	...	Females	
Економски активни – обављају занимање		187	98	37	61	89	46	43	...		Economically active performing an occupation
	Мушки	162	89	35	54	73	38	35	...	Males	
	Женски	25	9	2	7	16	8	8	...	Females	
Руководиоци (директори), функционери и законодавци		3	2	1	1	1	1	-	...		Managers
	Мушки	3	2	1	1	1	1	-	...	Males	
	Женски	-	-	-	-	-	-	-	...	Females	
Стручњаци и уметници		13	11	7	4	2	1	1	...		Professionals and artists
	Мушки	10	10	7	3	-	-	-	...	Males	
	Женски	3	1	-	1	2	1	1	...	Females	
Инжењери, стручни сарадници и техничари		15	7	3	4	8	5	3	...		Technicians and associate professionals
	Мушки	10	6	3	3	4	4	-	...	Males	
	Женски	5	1	-	1	4	1	3	...	Females	
Административни службеници		5	2	2	-	3	2	1	...		Clerical support workers
	Мушки	4	2	2	-	2	1	1	...	Males	
	Женски	1	-	-	-	1	1	-	...	Females	
Услугна и трговачка занимања		19	14	9	5	5	2	3	...		Service and sales workers
	Мушки	16	11	8	3	5	2	3	...	Males	
	Женски	3	3	1	2	-	-	-	...	Females	
Пољопривредници, шумари, рибари и сродни		25	9	-	9	16	10	6	...		Skilled agricultural, forestry and fishery workers
	Мушки	24	9	-	9	15	9	6	...	Males	
	Женски	1	-	-	-	1	1	-	...	Females	
Занатлије и сродни		18	11	1	10	7	2	5	...		Craft and related trades workers
	Мушки	17	11	1	10	6	2	4	...	Males	
	Женски	1	-	-	-	1	-	1	...	Females	
Руковаоци машинама и постројењима, монтери и возачи		12	9	6	3	3	2	1	...		Plant and machine operators and assemblers
	Мушки	12	9	6	3	3	2	1	...	Males	
	Женски	-	-	-	-	-	-	-	...	Females	
Једноставна занимања		39	24	8	16	15	4	11	...		Elementary occupations
	Мушки	34	20	7	13	14	4	10	...	Males	
	Женски	5	4	1	3	1	-	1	...	Females	
Остала и непознато		38	9	-	9	29	17	12	...		Other and unknown
	Мушки	32	9	-	9	23	13	10	...	Males	
	Женски	6	-	-	-	6	4	2	...	Females	

4.10. ОСНОВНИ ПОДАЦИ О УМРЛИМА УСЛЕД САМОУБИСТВА, 2017. (наставак)
BASIC DATA ON DEATHS CAUSED BY SUICIDES, 2017 (continued)

	Република Србија / Republic of Serbia								
	укупно Total	Србија – север / Srbija – sever			Србија – југ / Srbija – jug				
		свега All	Београд- ски регион Beogradski region	Регион Војводине Region Vojvodine	свега All	Регион Шумадије и Западне Србије Region Šumadije i Zapadne Srbije	Регион Јужне и Источне Србије Region Južne i Istočne Srbije	Регион Косово и Метохија Region Kosovo i Metohija	
Незапослени	167	87	33	54	80	48	32	...	Unemployed
Мушки	150	78	30	48	72	41	31	...	Males
Женски	17	9	3	6	8	7	1	...	Females
Економски неактивни	651	313	94	219	338	198	140	...	Economically inactive
Мушки	451	224	63	161	227	135	92	...	Males
Женски	200	89	31	58	111	63	48	...	Females
Деца млађа од 15 година	-	-	-	-	-	-	-	...	Children less than 15 years old
Мушки	-	-	-	-	-	-	-	...	Males
Женски	-	-	-	-	-	-	-	...	Females
Пензионери	489	234	75	159	255	155	100	...	Pensioners
Мушки	351	171	50	121	180	109	71	...	Males
Женски	138	63	25	38	75	46	29	...	Females
Лица са приходима од имовине	12	7	4	3	5	4	1	...	Persons with income from property
Мушки	11	6	3	3	5	4	1	...	Males
Женски	1	1	1	-	-	-	-	...	Females
Ученици / студенти (15 и више година)	11	4	2	2	7	4	3	...	Pupils or students (aged 15 and over)
Мушки	10	4	2	2	6	3	3	...	Males
Женски	1	-	-	-	1	1	-	...	Females
Лица која обављају само кућне послове у свом домаћинству	57	26	6	20	31	13	18	...	Homemakers
Мушки	13	8	1	7	5	2	3	...	Males
Женски	44	18	5	13	26	11	15	...	Females
Остало	82	42	7	35	40	22	18	...	Other
Мушки	66	35	7	28	31	17	14	...	Males
Женски	16	7	-	7	9	5	4	...	Females
Брачни статус									Marital status
Неожењен	220	117	47	70	103	58	45	...	Single, males
Неудата	22	13	6	7	9	7	2	...	Single, females
Ожењен	318	161	47	114	157	88	69	...	Married, males
Удата	100	36	11	25	64	36	28	...	Married, females
Удовац	133	59	16	43	74	48	26	...	Widower
Удовица	93	43	14	29	50	27	23	...	Widow
Разведен	88	54	18	36	34	18	16	...	Divorced, males
Разведена	27	15	5	10	12	8	4	...	Divorced, females
Непознат	4	-	-	-	4	2	2	...	Unknown, males
Непозната	-	-	-	-	-	-	-	...	Unknown, females
Дан догађаја¹⁾									Day of the event¹⁾
Понедељак	162	97	39	58	65	40	25	...	Monday
Уторак	131	67	22	45	64	35	29	...	Tuesday
Среда	143	69	21	48	74	44	30	...	Wednesday
Четвртак	159	83	24	59	76	46	30	...	Thursday
Петак	144	64	18	46	80	43	37	...	Friday
Субота	123	58	20	38	65	38	27	...	Saturday
Недеља	125	60	20	40	65	46	19	...	Sunday
Непознато	18	-	-	-	18	-	18	...	Unknown
Месец догађаја²⁾									Month of the event²⁾
Јануар	75	45	14	31	30	17	13	...	January
Фебруар	66	40	15	25	26	17	9	...	February
Март	103	47	18	29	56	29	27	...	March
Април	76	33	10	23	43	21	22	...	April
Мај	110	54	18	36	56	29	27	...	May
Јун	89	46	19	27	43	26	17	...	June
Јул	94	51	14	37	43	24	19	...	July
Август	79	35	9	26	44	28	16	...	August
Септембар	90	41	11	30	49	31	18	...	September
Октобар	84	42	12	30	42	25	17	...	October
Новембар	68	30	9	21	38	22	16	...	November
Децембар	71	34	15	19	37	23	14	...	December

¹⁾ Дан у којем су се догодиле спољашње околности које су проузроковале смрт. / The day in which the external circumstances causing death occurred.

²⁾ Месец у којем су се догодиле спољашње околности које су проузроковале смрт. / The month in which the external circumstances causing death occurred.

**4.11. УМПЛИ УСЛЕД САМОУБИСТВА ПРЕМА СПОЉАШЊЕМ УЗРОКУ СМРТИ, ПОЛУ И СТАРОСТИ, 2017.
DEATHS CAUSED BY SUICIDES, BY EXTERNAL CAUSES OF DEATH, SEX AND AGE GROUP, 2017**

Спољашњи узрок смрти и пол <i>External causes of death and sex</i>	Укупно <i>Total</i>	Старост / Age								
		испод 15 г. <i>Under 15</i>	15-24	25-34	35-44	45-54	55-64	65-74	75 и више г. <i>75 and over</i>	непознато <i>Unknown</i>
РЕПУБЛИКА СРБИЈА / REPUBLIC OF SERBIA										
Укупно / Total / X60-X84, Y870/	1005	-	35	68	129	140	214	184	235	-
Мушки <i>Males</i>	763	-	32	61	100	107	161	131	171	-
Женски <i>Females</i>	242	-	3	7	29	33	53	53	64	-
Тровање чврстим и течним супстанцама <i>Self-poisoning by or exposure to solid and liquid substances /X60-X65, X68, X69/</i>	97	-	1	4	16	13	20	21	22	-
Мушки <i>Males</i>	39	-	1	4	10	4	9	5	6	-
Женски <i>Females</i>	58	-	-	-	6	9	11	16	16	-
Тровање гасовима / <i>Self-harm by poisoning by or exposure to gases /X66-X67/</i>	5	-	-	1	1	-	1	2	-	-
Мушки <i>Males</i>	5	-	-	1	1	-	1	2	-	-
Женски <i>Females</i>	-	-	-	-	-	-	-	-	-	-
Вешање, давлeње, гушење / <i>Self-harm by hanging, strangulation, suffocation /X70/</i>	614	-	23	42	68	79	133	111	158	-
Мушки <i>Males</i>	481	-	21	38	56	62	103	83	118	-
Женски <i>Females</i>	133	-	2	4	12	17	30	28	40	-
Дављење и потапање <i>Self-harm by drowning and submersion /X71/</i>	31	-	-	-	4	3	8	7	9	-
Мушки <i>Males</i>	18	-	-	-	3	1	5	4	5	-
Женски <i>Females</i>	13	-	-	-	1	2	3	3	4	-
Ватрено оружје и експлозив / <i>Self-harm by firearms and explosive materials /X72-X75/</i>	146	-	4	9	20	25	28	25	35	-
Мушки <i>Males</i>	141	-	3	8	19	25	27	25	34	-
Женски <i>Females</i>	5	-	1	1	1	-	1	-	1	-
Дим, ватра, пламен и пара / <i>Self-harm by smoke, fire, flame and steam /X76-X77/</i>	4	-	-	-	2	1	1	-	-	-
Мушки <i>Males</i>	1	-	-	-	1	-	-	-	-	-
Женски <i>Females</i>	3	-	-	-	1	1	1	-	-	-
Оштри и тупи предмети <i>Self-harm by sharp and blunt objects /X78-X79/</i>	31	-	-	1	5	5	9	7	4	-
Мушки <i>Males</i>	20	-	-	1	3	4	6	3	3	-
Женски <i>Females</i>	11	-	-	-	2	1	3	4	1	-
Скакање са висине <i>Self-harm by jumping from a high place /X80/</i>	51	-	3	9	8	9	8	8	6	-
Мушки <i>Males</i>	37	-	3	7	5	7	4	7	4	-
Женски <i>Females</i>	14	-	-	2	3	2	4	1	2	-
Скакање или легање испред предмета у покрету <i>Self-harm by jumping and lying before moving object /X81/</i>	5	-	1	-	1	2	1	-	-	-
Мушки <i>Males</i>	5	-	1	-	1	2	1	-	-	-
Женски <i>Females</i>	-	-	-	-	-	-	-	-	-	-
Друга и неозначена средства / <i>Self-harm by other and unspecified means /X83-X84, Y870/</i>	21	-	3	2	4	3	5	3	1	-
Мушки <i>Males</i>	16	-	3	2	1	2	5	2	1	-
Женски <i>Females</i>	5	-	-	-	3	1	-	1	-	-

4.11. УМРЛИ УСЛЕД САМОУБИСТВА ПРЕМА СПОЉАШЊЕМ УЗРОКУ СМРТИ, ПОЛУ И СТАРОСТИ, 2017. (наставак)
DEATHS CAUSED BY SUICIDES, BY EXTERNAL CAUSES OF DEATH, SEX AND AGE GROUP, 2017 (continued)

Спољашњи узрок смрти и пол <i>External causes of death and sex</i>	Укупно <i>Total</i>	Старост / Age								
		испод 15 г. <i>Under 15</i>	15–24	25–34	35–44	45–54	55–64	65–74	75 и више г. <i>75 and over</i>	непознато <i>Unknown</i>
СРБИЈА – СЕВЕР / SRBIJA – SEVER										
СВЕГА / ALL	498	-	20	32	59	65	111	94	117	-
Мушки <i>Males</i>	391	-	19	28	47	53	89	72	83	-
Женски <i>Females</i>	107	-	1	4	12	12	22	22	34	-
Тровање чврстим и течним супстанцама <i>Self-poisoning by or exposure to solid and liquid substances /X60-X65, X68, X69/</i>	28	-	-	-	5	4	6	4	9	-
Мушки <i>Males</i>	12	-	-	-	4	2	3	-	3	-
Женски <i>Females</i>	16	-	-	-	1	2	3	4	6	-
Тровање гасовима / <i>Self-harm by poisoning by or exposure to gases /X66-X67/</i>	5	-	-	1	1	-	1	2	-	-
Мушки <i>Males</i>	5	-	-	1	1	-	1	2	-	-
Женски <i>Females</i>	-	-	-	-	-	-	-	-	-	-
Вешање, давлeње, гушење / <i>Self-harm by hanging, strangulation, suffocation /X70/</i>	306	-	14	22	32	35	66	60	77	-
Мушки <i>Males</i>	240	-	13	19	26	28	55	45	54	-
Женски <i>Females</i>	66	-	1	3	6	7	11	15	23	-
Дављење и потапање <i>Self-harm by drowning and submersion /X71/</i>	12	-	-	-	3	-	3	1	5	-
Мушки <i>Males</i>	6	-	-	-	2	-	1	1	2	-
Женски <i>Females</i>	6	-	-	-	1	-	2	-	3	-
Ватрено оружје и експлозив / <i>Self-harm by firearms and explosive materials /X72-X75/</i>	78	-	-	3	10	12	19	16	18	-
Мушки <i>Males</i>	77	-	-	3	9	12	19	16	18	-
Женски <i>Females</i>	1	-	-	-	1	-	-	-	-	-
Оштри и тупи предмети <i>Self-harm by sharp and blunt objects /X78-X79/</i>	24	-	-	-	4	5	8	4	3	-
Мушки <i>Males</i>	16	-	-	-	2	4	6	2	2	-
Женски <i>Females</i>	8	-	-	-	2	1	2	2	1	-
Скакање са висине <i>Self-harm by jumping from a high place /X80/</i>	38	-	3	6	3	8	7	6	5	-
Мушки <i>Males</i>	29	-	3	5	3	6	3	5	4	-
Женски <i>Females</i>	9	-	-	1	-	2	4	1	1	-
Скакање или легање испред предмета у покрету <i>Self-harm by jumping and lying before moving object /X81/</i>	3	-	1	-	-	1	1	-	-	-
Мушки <i>Males</i>	3	-	1	-	-	1	1	-	-	-
Женски <i>Females</i>	-	-	-	-	-	-	-	-	-	-
Друга и неозначена средства / <i>Self-harm by other and unspecified means /X83-X84, Y870/</i>	4	-	2	-	1	-	-	1	-	-
Мушки <i>Males</i>	3	-	2	-	-	-	-	1	-	-
Женски <i>Females</i>	1	-	-	-	1	-	-	-	-	-
Београдски регион / Beogradski region										
Свега / All	164	-	9	12	19	27	38	22	37	-
Мушки <i>Males</i>	128	-	8	12	16	22	31	12	27	-
Женски <i>Females</i>	36	-	1	-	3	5	7	10	10	-
Тровање чврстим и течним супстанцама <i>Self-poisoning by or exposure to solid and liquid substances /X60-X65, X68, X69/</i>	11	-	-	-	1	1	2	2	5	-
Мушки <i>Males</i>	4	-	-	-	1	1	1	-	1	-
Женски <i>Females</i>	7	-	-	-	-	-	1	2	4	-

4.11. УМРЛИ УСЛЕД САМОУБИСТВА ПРЕМА СПОЉАШЊЕМ УЗРОКУ СМРТИ, ПОЛУ И СТАРОСТИ, 2017. (наставак)
DEATHS CAUSED BY SUICIDES, BY EXTERNAL CAUSES OF DEATH, SEX AND AGE GROUP, 2017 (continued)

Спољашњи узрок смрти и пол <i>External causes of death and sex</i>	Укупно <i>Total</i>	Старост / Age								
		испод 15 г. <i>Under 15</i>	15-24	25-34	35-44	45-54	55-64	65-74	75 и више г. <i>75 and over</i>	непознато <i>Unknown</i>
Вешање, давлeње, гушење / <i>Self-harm by hanging, strangulation, suffocation /X70/</i>	75	-	6	7	9	7	18	11	17	-
Мушки <i>Males</i>	58	-	5	7	7	5	15	4	15	-
Женски <i>Females</i>	17	-	1	-	2	2	3	7	2	-
Дављење и потапање / <i>Self-harm by drowning and submersion /X71/</i>	5	-	-	-	1	-	1	-	3	-
Мушки <i>Males</i>	2	-	-	-	-	-	1	-	1	-
Женски <i>Females</i>	3	-	-	-	1	-	-	-	2	-
Ватрено оружје и експлозив / <i>Self-harm by firearms and explosive materials /X72-X75/</i>	36	-	-	1	6	6	10	6	7	-
Мушки <i>Males</i>	36	-	-	1	6	6	10	6	7	-
Женски <i>Females</i>	-	-	-	-	-	-	-	-	-	-
Оштри и тупи предмети / <i>Self-harm by sharp and blunt objects /X78-X79/</i>	8	-	-	-	1	4	2	-	1	-
Мушки <i>Males</i>	6	-	-	-	1	3	2	-	-	-
Женски <i>Females</i>	2	-	-	-	-	1	-	-	1	-
Скакање са висине / <i>Self-harm by jumping from a high place /X80/</i>	27	-	3	4	1	8	4	3	4	-
Мушки <i>Males</i>	20	-	3	4	1	6	1	2	3	-
Женски <i>Females</i>	7	-	-	-	-	2	3	1	1	-
Скакање или легање испред предмета у покрету / <i>Self-harm by jumping and lying before moving object /X81/</i>	2	-	-	-	-	1	1	-	-	-
Мушки <i>Males</i>	2	-	-	-	-	1	1	-	-	-
Женски <i>Females</i>	-	-	-	-	-	-	-	-	-	-
Регион Војводине / Region Vojvodine										
Свега / All	334	-	11	20	40	38	73	72	80	-
Мушки <i>Males</i>	263	-	11	16	31	31	58	60	56	-
Женски <i>Females</i>	71	-	-	4	9	7	15	12	24	-
Тровање чврстим и течним супстанцама / <i>Self-poisoning by or exposure to solid and liquid substances /X60-X65, X68, X69/</i>	17	-	-	-	4	3	4	2	4	-
Мушки <i>Males</i>	8	-	-	-	3	1	2	-	2	-
Женски <i>Females</i>	9	-	-	-	1	2	2	2	2	-
Тровање гасовима / <i>Self-harm by poisoning by or exposure to gases /X66-X67/</i>	5	-	-	1	1	-	1	2	-	-
Мушки <i>Males</i>	5	-	-	1	1	-	1	2	-	-
Женски <i>Females</i>	-	-	-	-	-	-	-	-	-	-
Вешање, давлeње, гушење / <i>Self-harm by hanging, strangulation, suffocation /X70/</i>	231	-	8	15	23	28	48	49	60	-
Мушки <i>Males</i>	182	-	8	12	19	23	40	41	39	-
Женски <i>Females</i>	49	-	-	3	4	5	8	8	21	-
Дављење и потапање / <i>Self-harm by drowning and submersion /X71/</i>	7	-	-	-	2	-	2	1	2	-
Мушки <i>Males</i>	4	-	-	-	2	-	-	1	1	-
Женски <i>Females</i>	3	-	-	-	-	-	2	-	1	-
Ватрено оружје и експлозив / <i>Self-harm by firearms and explosive materials /X72-X75/</i>	42	-	-	2	4	6	9	10	11	-
Мушки <i>Males</i>	41	-	-	2	3	6	9	10	11	-
Женски <i>Females</i>	1	-	-	-	1	-	-	-	-	-

4.11. УМРЛИ УСЛЕД САМОУБИСТВА ПРЕМА СПОЉАШЊЕМ УЗРОКУ СМРТИ, ПОЛУ И СТАРОСТИ, 2017. (наставак)
DEATHS CAUSED BY SUICIDES, BY EXTERNAL CAUSES OF DEATH, SEX AND AGE GROUP, 2017 (continued)

Спољашњи узрок смрти и пол <i>External causes of death and sex</i>	Укупно <i>Total</i>	Старост / Age								
		испод 15 г. <i>Under 15</i>	15–24	25–34	35–44	45–54	55–64	65–74	75 и више г. <i>75 and over</i>	непознато <i>Unknown</i>
Оштри и тупи предмети <i>Self-harm by sharp and blunt objects /X78-X79/</i>	16	-	-	-	3	1	6	4	2	-
Мушки <i>Males</i>	10	-	-	-	1	1	4	2	2	-
Женски <i>Females</i>	6	-	-	-	2	-	2	2	-	-
Скакање са висине <i>Self-harm by jumping from a high place /X80/</i>	11	-	-	2	2	-	3	3	1	-
Мушки <i>Males</i>	9	-	-	1	2	-	2	3	1	-
Женски <i>Females</i>	2	-	-	1	-	-	1	-	-	-
Скакање или легање испред предмета у покрету <i>Self-harm by jumping and lying before moving object /X81/</i>	1	-	1	-	-	-	-	-	-	-
Мушки <i>Males</i>	1	-	1	-	-	-	-	-	-	-
Женски <i>Females</i>	-	-	-	-	-	-	-	-	-	-
Друга и неозначена средства / <i>Self-harm by other and unspecified means /X83-X84, Y870/</i>	4	-	2	-	1	-	-	1	-	-
Мушки <i>Males</i>	3	-	2	-	-	-	-	1	-	-
Женски <i>Females</i>	1	-	-	-	1	-	-	-	-	-
СРБИЈА – ЈУГ / <i>SRBIJA – JUG</i>										
СВЕГА / <i>ALL</i>	507	-	15	36	70	75	103	90	118	-
Мушки <i>Males</i>	372	-	13	33	53	54	72	59	88	-
Женски <i>Females</i>	135	-	2	3	17	21	31	31	30	-
Тровање чврстим и течним супстанцама <i>Self-poisoning by or exposure to solid and liquid substances /X60-X65, X68, X69/</i>	69	-	1	4	11	9	14	17	13	-
Мушки <i>Males</i>	27	-	1	4	6	2	6	5	3	-
Женски <i>Females</i>	42	-	-	-	5	7	8	12	10	-
Вешање, давлeње, гушење / <i>Self-harm by hanging, strangulation, suffocation /X70/</i>	308	-	9	20	36	44	67	51	81	-
Мушки <i>Males</i>	241	-	8	19	30	34	48	38	64	-
Женски <i>Females</i>	67	-	1	1	6	10	19	13	17	-
Дављење и потапање <i>Self-harm by drowning and submersion /X71/</i>	19	-	-	-	1	3	5	6	4	-
Мушки <i>Males</i>	12	-	-	-	1	1	4	3	3	-
Женски <i>Females</i>	7	-	-	-	-	2	1	3	1	-
Ватрено оружје и експлозив / <i>Self-harm by firearms and explosive materials /X72-X75/</i>	68	-	4	6	10	13	9	9	17	-
Мушки <i>Males</i>	64	-	3	5	10	13	8	9	16	-
Женски <i>Females</i>	4	-	1	1	-	-	1	-	1	-
Дим, ватра, пламен и пара / <i>Self-harm by smoke, fire, flame and steam /X76-X77/</i>	4	-	-	-	2	1	1	-	-	-
Мушки <i>Males</i>	1	-	-	-	1	-	-	-	-	-
Женски <i>Females</i>	3	-	-	-	1	1	1	-	-	-
Оштри и тупи предмети <i>Self-harm by sharp and blunt objects /X78-X79/</i>	7	-	-	1	1	-	1	3	1	-
Мушки <i>Males</i>	4	-	-	1	1	-	-	1	1	-
Женски <i>Females</i>	3	-	-	-	-	-	1	2	-	-
Скакање са висине <i>Self-harm by jumping from a high place /X80/</i>	13	-	-	3	5	1	1	2	1	-
Мушки <i>Males</i>	8	-	-	2	2	1	1	2	-	-
Женски <i>Females</i>	5	-	-	1	3	-	-	-	1	-

4.11. УМРЛИ УСЛЕД САМОУБИСТВА ПРЕМА СПОЉАШЊЕМ УЗРОКУ СМРТИ, ПОЛУ И СТАРОСТИ, 2017. (наставак)
DEATHS CAUSED BY SUICIDES, BY EXTERNAL CAUSES OF DEATH, SEX AND AGE GROUP, 2017 (continued)

Спољашњи узрок смрти и пол <i>External causes of death and sex</i>	Укупно <i>Total</i>	Старост / Age								
		испод 15 г. <i>Under 15</i>	15–24	25–34	35–44	45–54	55–64	65–74	75 и више г. <i>75 and over</i>	непознато <i>Unknown</i>
Скакање или легање испред предмета у покрету / <i>Self-harm by jumping and lying before moving object /X81/</i>	2	-	-	-	1	1	-	-	-	-
Мушки <i>Males</i>	2	-	-	-	1	1	-	-	-	-
Женски <i>Females</i>	-	-	-	-	-	-	-	-	-	-
Друга и неозначена средства / <i>Self-harm by other and unspecified means /X83-X84, Y870/</i>	17	-	1	2	3	3	5	2	1	-
Мушки <i>Males</i>	13	-	1	2	1	2	5	1	1	-
Женски <i>Females</i>	4	-	-	-	2	1	-	1	-	-
Регион Шумадије и Западне Србије / Region Šumadije i Zapadne Srbije										
Свега / All	292	-	9	20	38	44	59	49	73	-
Мушки <i>Males</i>	214	-	7	19	29	29	39	33	58	-
Женски <i>Females</i>	78	-	2	1	9	15	20	16	15	-
Тровање чврстим и течним супстанцама <i>Self-poisoning by or exposure to solid and liquid substances /X60-X65, X68, X69/</i>	27	-	1	2	4	6	7	6	1	-
Мушки <i>Males</i>	10	-	1	2	2	2	2	1	-	-
Женски <i>Females</i>	17	-	-	-	2	4	5	5	1	-
Вешање, давлeње, гушење / <i>Self-harm by hanging, strangulation, suffocation /X70/</i>	187	-	5	12	23	23	37	31	56	-
Мушки <i>Males</i>	142	-	4	12	19	15	25	24	43	-
Женски <i>Females</i>	45	-	1	-	4	8	12	7	13	-
Дављење и потапање <i>Self-harm by drowning and submersion /X71/</i>	13	-	-	-	-	2	5	5	1	-
Мушки <i>Males</i>	7	-	-	-	-	-	4	2	1	-
Женски <i>Females</i>	6	-	-	-	-	2	1	3	-	-
Ватрено оружје и експлозив / <i>Self-harm by firearms and explosive materials /X72-X75/</i>	39	-	2	3	4	9	5	4	12	-
Мушки <i>Males</i>	37	-	1	3	4	9	4	4	12	-
Женски <i>Females</i>	2	-	1	-	-	-	1	-	-	-
Дим, ватра, пламен и пара / <i>Self-harm by smoke, fire, flame and steam /X76-X77/</i>	3	-	-	-	2	1	-	-	-	-
Мушки <i>Males</i>	1	-	-	-	1	-	-	-	-	-
Женски <i>Females</i>	2	-	-	-	1	1	-	-	-	-
Оштри и тупи предмети <i>Self-harm by sharp and blunt objects /X78-X79/</i>	3	-	-	-	-	-	1	1	1	-
Мушки <i>Males</i>	1	-	-	-	-	-	-	-	1	-
Женски <i>Females</i>	2	-	-	-	-	-	1	1	-	-
Скакање са висине <i>Self-harm by jumping from a high place /X80/</i>	6	-	-	2	1	1	-	1	1	-
Мушки <i>Males</i>	4	-	-	1	1	1	-	1	-	-
Женски <i>Females</i>	2	-	-	1	-	-	-	-	1	-
Скакање или легање испред предмета у покрету / <i>Self-harm by jumping and lying before moving object /X81/</i>	1	-	-	-	1	-	-	-	-	-
Мушки <i>Males</i>	1	-	-	-	1	-	-	-	-	-
Женски <i>Females</i>	-	-	-	-	-	-	-	-	-	-
Друга и неозначена средства / <i>Self-harm by other and unspecified means /X83-X84, Y870/</i>	13	-	1	1	3	2	4	1	1	-
Мушки <i>Males</i>	11	-	1	1	1	2	4	1	1	-
Женски <i>Females</i>	2	-	-	-	2	-	-	-	-	-

4.11. УМРЛИ УСЛЕД САМОУБИСТВА ПРЕМА СПОЉАШЊЕМ УЗРОКУ СМРТИ, ПОЛУ И СТАРОСТИ, 2017. (наставак)
DEATHS CAUSED BY SUICIDES, BY EXTERNAL CAUSES OF DEATH, SEX AND AGE GROUP, 2017 (continued)

Спољашњи узрок смрти и пол <i>External causes of death and sex</i>	Укупно <i>Total</i>	Старост / Age								
		испод 15 г. <i>Under 15</i>	15–24	25–34	35–44	45–54	55–64	65–74	75 и више г. <i>75 and over</i>	непознато <i>Unknown</i>
Регион Јужне и Источне Србије / Region Južne i Istočne Srbije										
Свега / All	215	-	6	16	32	31	44	41	45	-
Мушки <i>Males</i>	158	-	6	14	24	25	33	26	30	-
Женски <i>Females</i>	57	-	-	2	8	6	11	15	15	-
Тровање чврстим и течним супстанцама <i>Self-poisoning by or exposure to solid and liquid substances /X60-X65, X68, X69/</i>	42	-	-	2	7	3	7	11	12	-
Мушки <i>Males</i>	17	-	-	2	4	-	4	4	3	-
Женски <i>Females</i>	25	-	-	-	3	3	3	7	9	-
Вешање, давлeње, гушење / <i>Self-harm by hanging, strangulation, suffocation /X70/</i>	121	-	4	8	13	21	30	20	25	-
Мушки <i>Males</i>	99	-	4	7	11	19	23	14	21	-
Женски <i>Females</i>	22	-	-	1	2	2	7	6	4	-
Дављење и потапање <i>Self-harm by drowning and submersion /X71/</i>	6	-	-	-	1	1	-	1	3	-
Мушки <i>Males</i>	5	-	-	-	1	1	-	1	2	-
Женски <i>Females</i>	1	-	-	-	-	-	-	-	1	-
Ватрено оружје и експлозив / <i>Self-harm by firearms and explosive materials /X72-X75/</i>	29	-	2	3	6	4	4	5	5	-
Мушки <i>Males</i>	27	-	2	2	6	4	4	5	4	-
Женски <i>Females</i>	2	-	-	1	-	-	-	-	1	-
Дим, ватра, пламен и пара / <i>Self-harm by smoke, fire, flame and steam /X76-X77/</i>	1	-	-	-	-	-	1	-	-	-
Мушки <i>Males</i>	-	-	-	-	-	-	-	-	-	-
Женски <i>Females</i>	1	-	-	-	-	-	1	-	-	-
Оштри и тупи предмети <i>Self-harm by sharp and blunt objects /X78-X79/</i>	4	-	-	1	1	-	-	2	-	-
Мушки <i>Males</i>	3	-	-	1	1	-	-	1	-	-
Женски <i>Females</i>	1	-	-	-	-	-	-	1	-	-
Скакање са висине <i>Self-harm by jumping from a high place /X80/</i>	7	-	-	1	4	-	1	1	-	-
Мушки <i>Males</i>	4	-	-	1	1	-	1	1	-	-
Женски <i>Females</i>	3	-	-	-	3	-	-	-	-	-
Скакање или легање испред предмета у покрету <i>Self-harm by jumping and lying before moving object /X81/</i>	1	-	-	-	-	1	-	-	-	-
Мушки <i>Males</i>	1	-	-	-	-	1	-	-	-	-
Женски <i>Females</i>	-	-	-	-	-	-	-	-	-	-
Друга и неозначена средства / <i>Self-harm by other and unspecified means /X83-X84, Y870/</i>	4	-	-	1	-	1	1	1	-	-
Мушки <i>Males</i>	2	-	-	1	-	-	1	-	-	-
Женски <i>Females</i>	2	-	-	-	-	1	-	1	-	-
Регион Косово и Метохија / Region Kosovo i Metohija										
Свега / All

4.12. ОСНОВНИ ПОДАЦИ О УМРЛИМА УСЛЕД УБИСТВА, 2017.
BASIC DATA ON DEATHS CAUSED BY HOMICIDES, 2017

		Република Србија / Republic of Serbia								Total
		укупно Total	Србија – север / Srbija – sever			Србија – југ / Srbija – jug				
			свега All	Београд- ски регион Beogradski region	Регион Војводине Region Vojvodine	свега All	Регион Шумадије и Западне Србије Region Šumadije i Zapadne Srbije	Регион Јужне и Источне Србије Region Južne i Istočne Srbije	Регион Косово и Метохија Region Kosovo i Metohija	
Укупно		91	47	24	23	44	22	22	...	Total
	Мушки	57	27	13	14	30	16	14	...	Males
	Женски	34	20	11	9	14	6	8	...	Females
Старост и пол										Age and sex
0–4 г.		1	1	1	-	-	-	-	...	0–4
	Мушки	1	1	1	-	-	-	-	...	Males
	Женски	-	-	-	-	-	-	-	...	Females
5–14		-	-	-	-	-	-	-	...	5–14
	Мушки	-	-	-	-	-	-	-	...	Males
	Женски	-	-	-	-	-	-	-	...	Females
15–24		7	3	2	1	4	2	2	...	15–24
	Мушки	4	2	1	1	2	2	-	...	Males
	Женски	3	1	1	-	2	-	2	...	Females
25–34		21	10	6	4	11	4	7	...	25–34
	Мушки	19	9	6	3	10	4	6	...	Males
	Женски	2	1	-	1	1	-	1	...	Females
35–44		16	9	5	4	7	4	3	...	35–44
	Мушки	10	5	2	3	5	3	2	...	Males
	Женски	6	4	3	1	2	1	1	...	Females
45–54		20	10	5	5	10	6	4	...	45–54
	Мушки	10	4	2	2	6	3	3	...	Males
	Женски	10	6	3	3	4	3	1	...	Females
55–64		9	5	2	3	4	2	2	...	55–64
	Мушки	7	4	1	3	3	1	2	...	Males
	Женски	2	1	1	-	1	1	-	...	Females
65 и више г.		17	9	3	6	8	4	4	...	65 and over
	Мушки	6	2	-	2	4	3	1	...	Males
	Женски	11	7	3	4	4	1	3	...	Females
Непознато		-	-	-	-	-	-	-	...	Unknown
	Мушки	-	-	-	-	-	-	-	...	Males
	Женски	-	-	-	-	-	-	-	...	Females
Национална припадност и пол										National affiliation and sex
Срби	Мушки	45	19	11	8	26	12	14	...	Males Serbs
	Женски	29	16	11	5	13	5	8	...	Females
Албанци	Мушки	-	-	-	-	-	-	-	...	Males Albanians
	Женски	1	-	-	-	1	1	-	...	Females
Бошњаци	Мушки	3	-	-	-	3	3	-	...	Males Bosniaks
	Женски	-	-	-	-	-	-	-	...	Females
Бугари	Мушки	-	-	-	-	-	-	-	...	Males Bulgarians
	Женски	-	-	-	-	-	-	-	...	Females
Буњевци	Мушки	-	-	-	-	-	-	-	...	Males Bunians
	Женски	-	-	-	-	-	-	-	...	Females
Власи	Мушки	-	-	-	-	-	-	-	...	Males Vlachs
	Женски	-	-	-	-	-	-	-	...	Females
Горанци	Мушки	-	-	-	-	-	-	-	...	Males „Goranci”
	Женски	-	-	-	-	-	-	-	...	Females
Југословени	Мушки	-	-	-	-	-	-	-	...	Males Yugoslavs
	Женски	-	-	-	-	-	-	-	...	Females
Мађари	Мушки	1	1	-	1	-	-	-	...	Males Hungarians
	Женски	1	1	-	1	-	-	-	...	Females
Македонци	Мушки	-	-	-	-	-	-	-	...	Males Macedonians
	Женски	-	-	-	-	-	-	-	...	Females
Муслимани	Мушки	-	-	-	-	-	-	-	...	Males Moslems
	Женски	-	-	-	-	-	-	-	...	Females
Немци	Мушки	-	-	-	-	-	-	-	...	Males Germans
	Женски	-	-	-	-	-	-	-	...	Females
Роми	Мушки	1	1	1	-	-	-	-	...	Males Romanies
	Женски	-	-	-	-	-	-	-	...	Females
Румуни	Мушки	1	1	-	1	-	-	-	...	Males Romanians
	Женски	-	-	-	-	-	-	-	...	Females
Руси	Мушки	-	-	-	-	-	-	-	...	Males Russians
	Женски	-	-	-	-	-	-	-	...	Females
Русини	Мушки	1	1	1	-	-	-	-	...	Males Ruthenians
	Женски	-	-	-	-	-	-	-	...	Females
Словаци	Мушки	-	-	-	-	-	-	-	...	Males Slovaks
	Женски	-	-	-	-	-	-	-	...	Females
Словенци	Мушки	-	-	-	-	-	-	-	...	Males Slovenes
	Женски	-	-	-	-	-	-	-	...	Females

4.12. ОСНОВНИ ПОДАЦИ О УМРЛИМА УСЛЕД УБИСТВА, 2017. (наставак)
BASIC DATA ON DEATHS CAUSED BY HOMICIDES, 2017 (continued)

		Република Србија / Republic of Serbia									
		укупно Total	Србија – север / Srbija – sever			Србија – југ / Srbija – jug					
			свега All	Београд- ски регион Beogradski region	Регион Војводине Region Vojvodine	свега All	Регион Шумадије и Западне Србије Region Šumadije i Zapadne Srbije	Регион Јужне и Источне Србије Region Južne i Istočne Srbije			Регион Косово и Метохија Region Kosovo i Metohija
Украјинци	Мушки	-	-	-	-	-	-	-	...	Males	Ukraines
	Женски	-	-	-	-	-	-	-	...	Females	
Хрвати	Мушки	-	-	-	-	-	-	-	...	Males	Croats
	Женски	1	1	-	1	-	-	-	...	Females	
Црногорци	Мушки	1	1	-	1	-	-	-	...	Males	Montenegrins
	Женски	-	-	-	-	-	-	-	...	Females	
Чеси	Мушки	-	-	-	-	-	-	-	...	Males	Czechs
	Женски	-	-	-	-	-	-	-	...	Females	
Остало	Мушки	-	-	-	-	-	-	-	...	Males	Other
	Женски	-	-	-	-	-	-	-	...	Females	
Неизјашњени и неопредељени	Мушки	-	-	-	-	-	-	-	...	Males	Not declared and undefined
	Женски	-	-	-	-	-	-	-	...	Females	
Регионална припадност	Мушки	-	-	-	-	-	-	-	...	Males	Regional affiliation
	Женски	-	-	-	-	-	-	-	...	Females	
Непознато	Мушки	4	3	-	3	1	1	-	...	Males	Unknown
	Женски	2	2	-	2	-	-	-	...	Females	
Највиша завршена школа и пол											Highest educational attainment and sex
Без школе	Мушки	4	4	2	2	-	-	-	...	Males	Without education
	Женски	5	1	1	-	4	2	2	...	Females	
Непотпуна основна школа	Мушки	5	-	-	-	5	5	-	...	Males	Incomplete primary education
	Женски	-	-	-	-	-	-	-	...	Females	
Основна школа	Мушки	12	6	2	4	6	2	4	...	Males	Primary education
	Женски	7	5	2	3	2	-	2	...	Females	
Средња школа	Мушки	30	15	9	6	15	8	7	...	Males	Secondary education
	Женски	18	12	7	5	6	3	3	...	Females	
Виша школа	Мушки	3	1	-	1	2	1	1	...	Males	High education
	Женски	2	1	1	-	1	1	-	...	Females	
Висока школа	Мушки	-	-	-	-	-	-	-	...	Males	Higher education
	Женски	-	-	-	-	-	-	-	...	Females	
Непознато	Мушки	3	1	-	1	2	-	2	...	Males	Unknown
	Женски	2	1	-	1	1	-	1	...	Females	
Спољашњи узроци смрти и пол /X85-Y09,Y871/											External causes of deaths and sex /X85-Y09,Y871/
Тровање /X85-X90/											Homicidal poisoning /X85-X90/
	Мушки	-	-	-	-	-	-	-	...	Males	
	Женски	-	-	-	-	-	-	-	...	Females	
Вешање, давлeње и угушивање /X91/											Assault by hanging, strangulation and suffocation /X91/
	Мушки	1	1	1	-	-	-	-	...	Males	
	Женски	3	3	2	1	-	-	-	...	Females	
Давлeње и потапање /X92/											Assault by drowning and submersion /X92/
	Мушки	-	-	-	-	-	-	-	...	Males	
	Женски	-	-	-	-	-	-	-	...	Females	
Ватрено оружје и експлозив /X93-X96/											Assault by firearms and explosive material /X93-X96/
	Мушки	33	12	6	6	21	11	10	...	Males	
	Женски	11	6	5	1	5	2	3	...	Females	
Дим, ватра, пламен, пара /X97-X98/											Assault by smoke, fire, flame, steam /X97-X98/
	Мушки	-	-	-	-	-	-	-	...	Males	
	Женски	-	-	-	-	-	-	-	...	Females	
Оштри и тупи предмети /X99-Y00/											Assault by sharp and blunt objects /X99-Y00/
	Мушки	19	13	5	8	6	2	4	...	Males	
	Женски	15	9	3	6	6	2	4	...	Females	
Гурање са висине / Y01/											Assault by pushing from a high place /Y01/
	Мушки	-	-	-	-	-	-	-	...	Males	
	Женски	-	-	-	-	-	-	-	...	Females	

4.12. ОСНОВНИ ПОДАЦИ О УМРЛИМА УСЛЕД УБИСТВА, 2017. (наставак)
BASIC DATA ON DEATHS CAUSED BY HOMICIDES, 2017 (continued)

	Република Србија / Republic of Serbia								
	укупно Total	Србија – север / Srbija – sever			Србија – југ / Srbija – jug				
		свега All	Београд- ски регион Beogradski region	Регион Војводине Region Vojvodine	свега All	Регион Шумадије и Западне Србије Region Šumadije i Zapadne Srbije	Регион Јужне и Источне Србије Region Južne i Istočne Srbije	Регион Косово и Метохија Region Kosovo i Metohija	
Гурање или стављање жртве испред предмета у покрету /Y02/									Assault by pushing or placing victim before moving object /Y02/
Мушки	-	-	-	-	-	-	-	...	Males
Женски	-	-	-	-	-	-	-	...	Females
Удар моторног возила /Y03/									Assault by crashing of a motor vehicle /Y03/
Мушки	-	-	-	-	-	-	-	...	Males
Женски	-	-	-	-	-	-	-	...	Females
Примена телесне снаге /Y04/									Assault by bodily force /Y04/
Мушки	-	-	-	-	-	-	-	...	Males
Женски	1	1	1	-	-	-	-	...	Females
Сексуални напад уз примену телесне снаге /Y05/									Sexual assault by bodily force /Y05/
Мушки	-	-	-	-	-	-	-	...	Males
Женски	-	-	-	-	-	-	-	...	Females
Занемаривање и напуштање /Y06/									Neglect and abandonment /Y06/
Мушки	-	-	-	-	-	-	-	...	Males
Женски	-	-	-	-	-	-	-	...	Females
Други и неозначени поступци /Y07-Y09, Y871/									Assault by other and unspecified means /Y07-Y09, Y871/
Мушки	4	1	1	-	3	3	-	...	Males
Женски	4	1	-	1	3	2	1	...	Females
Економска активност и пол									Economic activity and sex
Економски активни	44	24	15	9	20	8	12	...	Economically active
Мушки	28	14	9	5	14	4	10	...	Males
Женски	16	10	6	4	6	4	2	...	Females
Економски активни – обављају занимање	23	10	6	4	13	4	9	...	Economically active performing an occupation
Мушки	12	3	3	-	9	2	7	...	Males
Женски	11	7	3	4	4	2	2	...	Females
Руководиоци (директори), функционери и законодавци	-	-	-	-	-	-	-	...	Managers
Мушки	-	-	-	-	-	-	-	...	Males
Женски	-	-	-	-	-	-	-	...	Females
Стручњаци и уметници	-	-	-	-	-	-	-	...	Professionals and artists
Мушки	-	-	-	-	-	-	-	...	Males
Женски	-	-	-	-	-	-	-	...	Females
Инжењери, стручни сарадници и техничари	3	2	2	-	1	-	1	...	Technicians and associate professionals
Мушки	1	-	-	-	1	-	1	...	Males
Женски	2	2	2	-	-	-	-	...	Females
Административни службеници	2	2	1	1	-	-	-	...	Clerical support workers
Мушки	1	1	1	-	-	-	-	...	Males
Женски	1	1	-	1	-	-	-	...	Females
Услугна и трговачка занимања	4	2	1	1	2	1	1	...	Service and sales workers
Мушки	-	-	-	-	-	-	-	...	Males
Женски	4	2	1	1	2	1	1	...	Females
Пољопривредници, шумари, рибари и сродни	1	-	-	-	1	1	-	...	Skilled agricultural, forestry and fishery workers
Мушки	1	-	-	-	1	1	-	...	Males
Женски	-	-	-	-	-	-	-	...	Females
Занатлије и сродни	1	-	-	-	1	-	1	...	Craft and related trades workers
Мушки	1	-	-	-	1	-	1	...	Males
Женски	-	-	-	-	-	-	-	...	Females

4.12. ОСНОВНИ ПОДАЦИ О УМРЛИМА УСЛЕД УБИСТВА, 2017. (наставак)
BASIC DATA ON DEATHS CAUSED BY HOMICIDES, 2017 (continued)

	Република Србија / Republic of Serbia								
	укупно Total	Србија – север / Srbija – sever			Србија – југ / Srbija – jug				
		свега All	Београд- ски регион Beogradski region	Регион Војводине Region Vojvodine	свега All	Регион Шумадије и Западне Србије Region Šumadije i Zapadne Srbije	Регион Јужне и Источне Србије Region Južne i Istočne Srbije	Регион Косово и Метохија Region Kosovo i Metohija	
Руководиоци машинама и постројењима, монтери и возачи	2	2	2	-	-	-	-	...	Plant and machine operators and assemblers
Мушки	2	2	2	-	-	-	-	...	Males
Женски	-	-	-	-	-	-	-	...	Females
Једноставна занимања	2	-	-	-	2	-	2	...	Elementary occupations
Мушки	1	-	-	-	1	-	1	...	Males
Женски	1	-	-	-	1	-	1	...	Females
Остала и непознато	8	2	-	2	6	2	4	...	Other and unknown
Мушки	5	-	-	-	5	1	4	...	Males
Женски	3	2	-	2	1	1	-	...	Females
Незапослени	21	14	9	5	7	4	3	...	Unemployed
Мушки	16	11	6	5	5	2	3	...	Males
Женски	5	3	3	-	2	2	-	...	Females
Економски неактивни	47	23	9	14	24	14	10	...	Economically inactive
Мушки	29	13	4	9	16	12	4	...	Males
Женски	18	10	5	5	8	2	6	...	Females
Деца млађа од 15 година	1	1	1	-	-	-	-	...	Children less than 15 years old
Мушки	1	1	1	-	-	-	-	...	Males
Женски	-	-	-	-	-	-	-	...	Females
Пензионери	20	12	4	8	8	3	5	...	Pensioners
Мушки	8	4	-	4	4	2	2	...	Males
Женски	12	8	4	4	4	1	3	...	Females
Лица са приходима од имовине	4	1	-	1	3	3	-	...	Persons with income from property
Мушки	3	1	-	1	2	2	-	...	Males
Женски	1	-	-	-	1	1	-	...	Females
Ученици / студенти (15 и више година)	2	1	-	1	1	-	1	...	Pupils or students (aged 15 and over)
Мушки	1	1	-	1	-	-	-	...	Males
Женски	1	-	-	-	1	-	1	...	Females
Лица која обављају само кућне послове у свом домаћинству	6	1	-	1	5	2	3	...	Persons performing only household duties
Мушки	3	-	-	-	3	2	1	...	Males
Женски	3	1	-	1	2	-	2	...	Females
Остало	14	7	4	3	7	6	1	...	Other
Мушки	13	6	3	3	7	6	1	...	Males
Женски	1	1	1	-	-	-	-	...	Females
Брачни статус									Marital status
Неожењен	28	16	8	8	12	7	5	...	Single, males
Неудата	7	4	2	2	3	1	2	...	Single, females
Ожењен	21	8	3	5	13	6	7	...	Married, males
Удата	12	6	3	3	6	3	3	...	Married, females
Удовац	3	2	1	1	1	-	1	...	Widower
Удовица	6	3	2	1	3	1	2	...	Widow
Разведен	5	1	1	-	4	3	1	...	Divorced, males
Разведена	9	7	4	3	2	1	1	...	Divorced, females
Непознат	-	-	-	-	-	-	-	...	Unknown, males
Непозната	-	-	-	-	-	-	-	...	Unknown, females

4.13. УМРЛИ УСЛЕД УБИСТВА ПРЕМА СПОЉАШЊЕМ УЗРОКУ СМРТИ, ПОЛУ И СТАРОСТИ, 2017.
DEATHS CAUSED BY HOMICIDES, BY EXTERNAL CAUSES OF DEATHS, SEX AND AGE GROUP, 2017

Спољашњи узрок смрти и пол <i>External causes of death and sex</i>	Укупно <i>Total</i>	Старост / Age								
		0-4 г.	5-14	15-24	25-34	35-44	45-54	55-64	65 и више г. <i>65 and over</i>	непознато <i>Unknown</i>
РЕПУБЛИКА СРБИЈА / REPUBLIC OF SERBIA										
Укупно / Total / X85-Y09, Y871/	91	1	-	7	21	16	20	9	17	-
Мушки/Males	57	1	-	4	19	10	10	7	6	-
Женски/Females	34	-	-	3	2	6	10	2	11	-
Вешање, давлeње и угушивање / Assault by hanging, strangulation and suffocation /X91/	4	1	-	-	-	1	-	-	2	-
Мушки/Males	1	1	-	-	-	-	-	-	-	-
Женски/Females	3	-	-	-	-	1	-	-	2	-
Ватрено оружје и експлозив / Assault by firearms and explosive material /X93-X96/	44	-	-	2	13	8	11	4	6	-
Мушки/Males	33	-	-	-	12	7	8	3	3	-
Женски/Females	11	-	-	2	1	1	3	1	3	-
Оштри и тупи предмети Assault by sharp and blunt objects /X99-Y00/	34	-	-	3	7	7	8	5	4	-
Мушки/Males	19	-	-	3	6	3	2	4	1	-
Женски/Females	15	-	-	-	1	4	6	1	3	-
Примена телесне снаге Assault by bodily force /Y04/	1	-	-	-	-	-	-	-	1	-
Мушки/Males	-	-	-	-	-	-	-	-	-	-
Женски/Females	1	-	-	-	-	-	-	-	1	-
Други и неозначени поступци / Assault by other and unspecified means /Y07-Y09, Y871/	8	-	-	2	1	-	1	-	4	-
Мушки/Males	4	-	-	1	1	-	-	-	2	-
Женски/Females	4	-	-	1	-	-	1	-	2	-
СРБИЈА – СЕВЕР / SRBIJA – SEVER										
СВЕГА / ALL	47	1	-	3	10	9	10	5	9	-
Мушки/Males	27	1	-	2	9	5	4	4	2	-
Женски/Females	20	-	-	1	1	4	6	1	7	-
Вешање, давлeње и угушивање / Assault by hanging, strangulation and suffocation /X91/	4	1	-	-	-	1	-	-	2	-
Мушки/Males	1	1	-	-	-	-	-	-	-	-
Женски/Females	3	-	-	-	-	1	-	-	2	-
Ватрено оружје и експлозив / Assault by firearms and explosive material /X93-X96/	18	-	-	1	6	2	4	2	3	-
Мушки/Males	12	-	-	-	6	2	2	1	1	-
Женски/Females	6	-	-	1	-	-	2	1	2	-
Оштри и тупи предмети Assault by sharp and blunt objects /X99-Y00/	22	-	-	2	3	6	6	3	2	-
Мушки/Males	13	-	-	2	2	3	2	3	1	-
Женски/Females	9	-	-	-	1	3	4	-	1	-
Примена телесне снаге Assault by bodily force /Y04/	1	-	-	-	-	-	-	-	1	-
Мушки/Males	-	-	-	-	-	-	-	-	-	-
Женски/Females	1	-	-	-	-	-	-	-	1	-
Други и неозначени поступци / Assault by other and unspecified means /Y07-Y09, Y871/	2	-	-	-	1	-	-	-	1	-
Мушки/Males	1	-	-	-	1	-	-	-	-	-
Женски/Females	1	-	-	-	-	-	-	-	1	-
Београдски регион / Beogradski region										
Свега / All	24	1	-	2	6	5	5	2	3	-
Мушки/Males	13	1	-	1	6	2	2	1	-	-
Женски/Females	11	-	-	1	-	3	3	1	3	-
Вешање, давлeње и угушивање / Assault by hanging, strangulation and suffocation /X91/	3	1	-	-	-	1	-	-	1	-
Мушки/Males	1	1	-	-	-	-	-	-	-	-
Женски/Females	2	-	-	-	-	1	-	-	1	-
Ватрено оружје и експлозив / Assault by firearms and explosive material /X93-X96/	11	-	-	1	4	1	3	1	1	-
Мушки/Males	6	-	-	-	4	1	1	-	-	-
Женски/Females	5	-	-	1	-	-	2	1	1	-
Оштри и тупи предмети Assault by sharp and blunt objects /X99-Y00/	8	-	-	1	1	3	2	1	-	-
Мушки/Males	5	-	-	1	1	1	1	1	-	-
Женски/Females	3	-	-	-	-	2	1	-	-	-
Примена телесне снаге Assault by bodily force /Y04/	1	-	-	-	-	-	-	-	1	-
Мушки/Males	-	-	-	-	-	-	-	-	-	-
Женски/Females	1	-	-	-	-	-	-	-	1	-
Други и неозначени поступци / Assault by other and unspecified means /Y07-Y09, Y871/	1	-	-	-	1	-	-	-	-	-
Мушки/Males	1	-	-	-	1	-	-	-	-	-
Женски/Females	-	-	-	-	-	-	-	-	-	-

4.13. УМРЛИ УСЛЕД УБИСТВА ПРЕМА СПОЉАШЊЕМ УЗРОКУ СМРТИ, ПОЛУ И СТАРОСТИ, 2017. (наставак)
DEATHS CAUSED BY HOMICIDES, BY EXTERNAL CAUSES OF DEATHS, SEX AND AGE GROUP, 2017 (continued)

Спољашњи узрок смрти и пол <i>External causes of death and sex</i>	Укупно <i>Total</i>	Старост / Age								
		0–4 г.	5–14	15–24	25–34	35–44	45–54	55–64	65 и више г. <i>65 and over</i>	непознато <i>Unknown</i>
Регион Војводине / Region Vojvodine										
Свега / All	23	-	-	1	4	4	5	3	6	-
Мушки/ <i>Males</i>	14	-	-	1	3	3	2	3	2	-
Женски/ <i>Females</i>	9	-	-	-	1	1	3	-	4	-
Вешање, давлeње и угушивање / <i>Assault by hanging, strangulation and suffocation /X91/</i>	1	-	-	-	-	-	-	-	1	-
Мушки/ <i>Males</i>	-	-	-	-	-	-	-	-	-	-
Женски/ <i>Females</i>	1	-	-	-	-	-	-	-	1	-
Ватрено оружје и експлозив / <i>Assault by firearms and explosive material /X93-X96/</i>	7	-	-	-	2	1	1	1	2	-
Мушки/ <i>Males</i>	6	-	-	-	2	1	1	1	1	-
Женски/ <i>Females</i>	1	-	-	-	-	-	-	-	1	-
Оштри и тупи предмети <i>Assault by sharp and blunt objects /X99-Y00/</i>	14	-	-	1	2	3	4	2	2	-
Мушки/ <i>Males</i>	8	-	-	1	1	2	1	2	1	-
Женски/ <i>Females</i>	6	-	-	-	1	1	3	-	1	-
Други и неозначени поступци / <i>Assault by other and unspecified means /Y07-Y09,Y871/</i>	1	-	-	-	-	-	-	-	1	-
Мушки/ <i>Males</i>	-	-	-	-	-	-	-	-	-	-
Женски/ <i>Females</i>	1	-	-	-	-	-	-	-	1	-
СРБИЈА – ЈУГ / SRBIJA – JUG										
СВЕГА / ALL	44	-	-	4	11	7	10	4	8	-
Мушки/ <i>Males</i>	30	-	-	2	10	5	6	3	4	-
Женски/ <i>Females</i>	14	-	-	2	1	2	4	1	4	-
Ватрено оружје и експлозив / <i>Assault by firearms and explosive material /X93-X96/</i>	26	-	-	1	7	6	7	2	3	-
Мушки/ <i>Males</i>	21	-	-	-	6	5	6	2	2	-
Женски/ <i>Females</i>	5	-	-	1	1	1	1	-	1	-
Оштри и тупи предмети <i>Assault by sharp and blunt objects /X99-Y00/</i>	12	-	-	1	4	1	2	2	2	-
Мушки/ <i>Males</i>	6	-	-	1	4	-	-	1	-	-
Женски/ <i>Females</i>	6	-	-	-	-	1	2	1	2	-
Други и неозначени поступци / <i>Assault by other and unspecified means /Y07-Y09,Y871/</i>	6	-	-	2	-	-	1	-	3	-
Мушки/ <i>Males</i>	3	-	-	1	-	-	-	-	2	-
Женски/ <i>Females</i>	3	-	-	1	-	-	1	-	1	-
Регион Шумадије и Западне Србије / Region Šumadije i Zapadne Srbije										
Свега / All	22	-	-	2	4	4	6	2	4	-
Мушки/ <i>Males</i>	16	-	-	2	4	3	3	1	3	-
Женски/ <i>Females</i>	6	-	-	-	-	1	3	1	1	-
Ватрено оружје и експлозив / <i>Assault by firearms and explosive material /X93-X96/</i>	13	-	-	-	3	4	4	1	1	-
Мушки/ <i>Males</i>	11	-	-	-	3	3	3	1	1	-
Женски/ <i>Females</i>	2	-	-	-	-	1	1	-	-	-
Оштри и тупи предмети <i>Assault by sharp and blunt objects /X99-Y00/</i>	4	-	-	1	1	-	1	1	-	-
Мушки/ <i>Males</i>	2	-	-	1	1	-	-	-	-	-
Женски/ <i>Females</i>	2	-	-	-	-	-	1	1	-	-
Други и неозначени поступци / <i>Assault by other and unspecified means /Y07-Y09,Y871/</i>	5	-	-	1	-	-	1	-	3	-
Мушки/ <i>Males</i>	3	-	-	1	-	-	-	-	2	-
Женски/ <i>Females</i>	2	-	-	-	-	-	1	-	1	-
Регион Јужне и Источне Србије / Region Južne i Istočne Srbije										
Свега / All	22	-	-	2	7	3	4	2	4	-
Мушки/ <i>Males</i>	14	-	-	-	6	2	3	2	1	-
Женски/ <i>Females</i>	8	-	-	2	1	1	1	-	3	-
Ватрено оружје и експлозив / <i>Assault by firearms and explosive material /X93-X96/</i>	13	-	-	1	4	2	3	1	2	-
Мушки/ <i>Males</i>	10	-	-	-	3	2	3	1	1	-
Женски/ <i>Females</i>	3	-	-	1	1	-	-	-	1	-
Оштри и тупи предмети <i>Assault by sharp and blunt objects /X99-Y00/</i>	8	-	-	-	3	1	1	1	2	-
Мушки/ <i>Males</i>	4	-	-	-	3	-	-	1	-	-
Женски/ <i>Females</i>	4	-	-	-	-	1	1	-	2	-
Други и неозначени поступци / <i>Assault by other and unspecified means /Y07-Y09,Y871/</i>	1	-	-	1	-	-	-	-	-	-
Мушки/ <i>Males</i>	-	-	-	-	-	-	-	-	-	-
Женски/ <i>Females</i>	1	-	-	1	-	-	-	-	-	-
Регион Косово и Метохија / Region Kosovo i Metohija										
Свега / All

5.1. Закључени бракови према групама старости младожење и невесте, 2017. Marriages, by age group of groom and bride, 2017	264
5.2. Закључени бракови према националној припадности младожење и невесте, 2017. Marriages, by national affiliation of groom and bride, 2017	266
5.3. Закључени бракови према економској активности и занимању младожење и невесте, 2017. Marriages, by economic activity and occupation of groom and bride, 2017	270
5.4. Закључени бракови према највишој завршеној школи младожење и невесте, 2017. Marriages, by highest educational attainment of groom and bride, 2017	278
5.5. Закључени бракови према браку по реду и ранијем брачном статусу младожење и невесте, Република Србија, 2017. Marriages, by order of marriage and previous marital status of groom and bride, Republic of Serbia, 2017	279

**5.1. ЗАКЉУЧЕНИ БРАКОВИ ПРЕМА ГРУПАМА СТАРОСТИ МЛАДОЖЕЊЕ И НЕВЕСТЕ, 2017.
MARRIAGES, BY AGE GROUP OF GROOM AND BRIDE, 2017**

Старост невесте	Укупно Total	Старост младожење / Age of groom													75 и више г. 75 and over	непознато Unknown	Age of bride
		16-19 г.	20-24	25-29	30-34	35-39	40-44	45-49	50-54	55-59	60-64	65-69	70-74				
РЕПУБЛИКА СРБИЈА / REPUBLIC OF SERBIA																	
Укупно	36047	209	3624	10782	9784	4888	2465	1431	889	651	540	348	161	205	70	Total	
16-19 г.	1349	125	667	399	99	44	10	4	-	-	-	-	-	-	-	1	
20-24	7595	71	2207	3483	1360	326	81	33	9	2	3	4	2	5	5	20-24	
25-29	11993	8	595	5518	4248	1206	270	80	31	16	4	4	1	1	11	25-29	
30-34	7138	-	107	1115	3294	1757	610	160	52	19	7	6	1	1	9	30-34	
35-39	3243	3	21	176	587	1193	769	311	115	32	25	2	2	3	4	35-39	
40-44	1773	2	9	51	121	251	555	425	180	92	52	19	9	4	3	40-44	
45-49	1075	-	8	10	32	68	116	298	250	138	85	29	13	21	7	45-49	
50-54	767	-	-	6	7	18	35	78	164	185	140	83	24	26	1	50-54	
55-59	466	-	-	-	3	5	11	25	51	114	126	81	22	27	1	55-59	
60-64	265	-	1	-	1	-	-	8	17	30	75	69	36	28	-	60-64	
65-69	147	-	1	-	-	1	2	3	8	8	21	43	27	33	-	65-69	
70-74	64	-	-	-	1	-	-	1	2	4	1	5	17	32	1	70-74	
75 и више г.	45	-	-	1	-	-	1	2	2	3	1	4	4	27	-	75 and over	
Непознато	127	-	8	23	31	19	5	3	8	1	1	-	1	-	27	Unknown	
СРБИЈА – СЕВЕР / SRBIJA – SEVER																	
СВЕГА	19228	81	1528	5343	5575	2900	1392	804	484	363	310	200	102	115	31	ALL	
16-19 г.	447	46	223	134	32	8	2	2	-	-	-	-	-	-	-	16-19	
20-24	3368	30	954	1501	648	165	36	16	7	4	1	2	1	2	1	20-24	
25-29	6468	4	282	2902	2347	695	150	47	16	10	3	4	-	1	7	25-29	
30-34	4390	-	52	668	2068	1097	357	99	30	8	2	3	-	1	5	30-34	
35-39	1913	1	10	97	371	731	427	176	66	18	10	1	2	1	2	35-39	
40-44	1017	-	2	27	76	149	322	237	103	53	30	10	4	2	2	40-44	
45-49	576	-	3	5	14	41	66	162	121	83	52	11	7	8	3	45-49	
50-54	427	-	-	3	4	8	24	46	98	96	77	46	15	10	-	50-54	
55-59	267	-	-	-	1	2	5	13	24	62	75	52	16	17	-	55-59	
60-64	156	-	-	-	1	-	-	3	11	20	45	41	21	14	-	60-64	
65-69	92	-	-	-	-	-	1	1	6	5	13	24	19	23	-	65-69	
70-74	46	-	-	-	1	-	-	-	3	1	4	14	22	1	70-74		
75 и више г.	23	-	-	-	-	-	-	1	1	1	1	2	3	14	-	75 and over	
Непознато	38	-	2	6	12	4	2	1	1	-	-	-	-	-	10	Unknown	
Београдски регион / Beogradski region																	
Свега	9207	23	530	2396	2957	1503	687	396	216	166	131	94	46	49	13	All	
16-19 г.	115	12	62	26	10	2	2	1	-	-	-	-	-	-	-	16-19	
20-24	1250	10	331	548	259	70	15	8	4	3	-	1	1	-	-	20-24	
25-29	3251	-	106	1438	1218	363	72	33	9	5	-	2	-	1	4	25-29	
30-34	2420	-	25	319	1218	579	196	60	15	3	2	1	-	1	1	30-34	
35-39	997	1	2	45	201	400	207	88	31	14	6	1	1	-	-	35-39	
40-44	480	-	2	14	35	69	157	97	47	34	15	6	3	1	-	40-44	
45-49	244	-	2	3	4	13	25	80	52	29	24	6	3	3	-	45-49	
50-54	179	-	-	-	3	2	13	20	47	36	30	19	5	4	-	50-54	
55-59	117	-	-	-	1	1	-	7	5	27	31	29	9	7	-	55-59	
60-64	67	-	-	-	-	-	-	2	3	13	17	16	10	6	-	60-64	
65-69	35	-	-	-	-	-	-	-	2	1	6	9	7	10	-	65-69	
70-74	16	-	-	-	-	-	-	-	-	1	-	2	6	7	-	70-74	
75 и више г.	12	-	-	-	-	-	-	-	-	-	-	2	1	9	-	75 and over	
Непознато	24	-	-	3	8	4	-	-	1	-	-	-	-	-	8	Unknown	
Регион Војводине / Region Vojvodine																	
Свега	10021	58	998	2947	2618	1397	705	408	268	197	179	106	56	66	18	All	
16-19 г.	332	34	161	108	22	6	-	1	-	-	-	-	-	-	-	16-19	
20-24	2118	20	623	953	389	95	21	8	3	1	1	1	-	2	1	20-24	
25-29	3217	4	176	1464	1129	332	78	14	7	5	3	2	-	-	3	25-29	
30-34	1970	-	27	349	850	518	161	39	15	5	-	2	-	-	4	30-34	
35-39	916	-	8	52	170	331	220	88	35	4	4	-	1	1	2	35-39	
40-44	537	-	-	13	41	80	165	140	56	19	15	4	1	1	2	40-44	
45-49	332	-	1	2	10	28	41	82	69	54	28	5	4	5	3	45-49	
50-54	248	-	-	3	1	6	11	26	51	60	47	27	10	6	-	50-54	
55-59	150	-	-	-	-	1	5	6	19	35	44	23	7	10	-	55-59	
60-64	89	-	-	-	1	-	-	1	8	7	28	25	11	8	-	60-64	
65-69	57	-	-	-	-	-	1	1	4	4	7	15	12	13	-	65-69	
70-74	30	-	-	-	1	-	-	-	-	2	1	2	8	15	1	70-74	
75 и више г.	11	-	-	-	-	-	-	1	1	1	1	-	2	5	-	75 and over	
Непознато	14	-	2	3	4	-	2	1	-	-	-	-	-	-	2	Unknown	

5.1. ЗАКЉУЧЕНИ БРАКОВИ ПРЕМА ГРУПАМА СТАРОСТИ МЛАДОЖЕЊЕ И НЕВЕСТЕ, 2017. (наставак)
MARRIAGES, BY AGE GROUP OF GROOM AND BRIDE, 2017 (continued)

Старост невесте	Укупно Total	Старост младожење / Age of groom														75 и више г. 75 and over	непознато Unknown	Age of bride
		16–19 г.	20–24	25–29	30–34	35–39	40–44	45–49	50–54	55–59	60–64	65–69	70–74					
СРБИЈА – ЈУГ / SRBIJA – JUG																		
СВЕГА	16819	128	2096	5439	4209	1988	1073	627	405	288	230	148	59	90	39	ALL		
16–19 г.	902	79	444	265	67	36	8	2	-	-	-	-	-	-	1	16–19		
20–24	4227	41	1253	1982	712	161	45	17	2	5	1	1	3	-	4	20–24		
25–29	5525	4	313	2616	1901	511	120	33	15	6	1	-	1	-	4	25–29		
30–34	2748	-	55	447	1226	660	253	61	22	11	5	3	1	-	4	30–34		
35–39	1330	2	11	79	216	462	342	135	49	14	15	1	-	2	2	35–39		
40–44	756	2	7	24	45	102	233	188	77	39	22	9	5	2	1	40–44		
45–49	499	-	5	5	18	27	50	136	129	55	33	18	6	13	4	45–49		
50–54	340	-	-	3	3	10	11	32	66	89	63	37	9	16	1	50–54		
55–59	199	-	-	-	2	3	6	12	27	52	51	29	6	10	1	55–59		
60–64	109	-	1	-	-	-	-	5	6	10	30	28	15	14	-	60–64		
65–69	55	-	1	-	-	1	1	2	2	3	8	19	8	10	-	65–69		
70–74	18	-	-	-	-	-	-	1	2	1	-	1	3	10	-	70–74		
75 и више г.	22	-	-	1	-	-	1	1	1	2	-	2	1	13	-	75 and over		
Непознато	89	-	6	17	19	15	3	2	7	1	1	-	1	-	17	Unknown		
Регион Шумадије и Западне Србије / Region Šumadije i Zapadne Srbije																		
Свега	9546	70	1173	3094	2436	1160	608	340	205	158	127	75	28	57	15	All		
16–19 г.	553	42	273	170	40	22	4	2	-	-	-	-	-	-	-	16–19		
20–24	2392	21	683	1124	425	93	31	8	1	2	1	1	1	-	1	20–24		
25–29	3143	3	169	1475	1086	311	70	20	5	2	-	-	1	-	1	25–29		
30–34	1592	-	35	254	710	380	150	35	12	9	4	2	-	-	1	30–34		
35–39	754	2	6	46	119	265	199	73	26	9	8	1	-	-	-	35–39		
40–44	420	2	2	14	32	56	121	113	35	24	12	4	2	2	1	40–44		
45–49	255	-	2	1	9	15	23	67	62	33	21	8	3	9	2	45–49		
50–54	184	-	-	1	3	6	5	10	45	46	31	20	7	9	1	50–54		
55–59	105	-	-	-	1	2	2	6	12	28	27	17	3	7	-	55–59		
60–64	59	-	1	-	-	-	-	3	4	1	18	15	6	11	-	60–64		
65–69	20	-	-	-	-	-	1	1	-	2	4	6	2	4	-	65–69		
70–74	6	-	-	-	-	-	-	-	-	-	-	-	1	5	-	70–74		
75 и више г.	16	-	-	1	-	-	-	1	1	1	-	1	1	10	-	75 and over		
Непознато	47	-	2	8	11	10	2	1	2	1	1	-	1	-	8	Unknown		
Регион Јужне и Источне Србије / Region Južne i Istočne Srbije																		
Свега	7273	58	923	2345	1773	828	465	287	200	130	103	73	31	33	24	All		
16–19 г.	349	37	171	95	27	14	4	-	-	-	-	-	-	-	1	16–19		
20–24	1835	20	570	858	287	68	14	9	1	3	-	-	2	-	3	20–24		
25–29	2382	1	144	1141	815	200	50	13	10	4	1	-	-	-	3	25–29		
30–34	1156	-	20	193	516	280	103	26	10	2	1	1	1	-	3	30–34		
35–39	576	-	5	33	97	197	143	62	23	5	7	-	-	2	2	35–39		
40–44	336	-	5	10	13	46	112	75	42	15	10	5	3	-	-	40–44		
45–49	244	-	3	4	9	12	27	69	67	22	12	10	3	4	2	45–49		
50–54	156	-	-	2	-	4	6	22	21	43	32	17	2	7	-	50–54		
55–59	94	-	-	-	1	1	4	6	15	24	24	12	3	3	1	55–59		
60–64	50	-	-	-	-	-	-	2	2	9	12	13	9	3	-	60–64		
65–69	35	-	1	-	-	1	-	1	2	1	4	13	6	6	-	65–69		
70–74	12	-	-	-	-	-	-	1	2	1	-	1	2	5	-	70–74		
75 и више г.	6	-	-	-	-	-	1	-	-	1	-	1	-	3	-	75 and over		
Непознато	42	-	4	9	8	5	1	1	5	-	-	-	-	-	9	Unknown		
Регион Косово и Метохија / Region Kosovo i Metohija																		
Свега	All		

5.2. ЗАКЉУЧЕНИ БРАКОВИ ПРЕМА НАЦИОНАЛНОЈ ПРИПАДНОСТИ МЛАДОЖЕЊЕ И НЕВЕСТЕ, 2017.

Национална припадност невесте	Укупно <i>Total</i>	Национална припадност младожење / <i>National affiliation of groom</i>								
		Срби <i>Serbs</i>	Црногорци <i>Montenegrins</i>	Југословени <i>Yugoslavs</i>	Албанци <i>Albanians</i>	Бошњаци <i>Bosniaks</i>	Бугари <i>Bulgarians</i>	Власи <i>Vlachs</i>	Мађари <i>Hungarians</i>	Македонци <i>Macedonians</i>
РЕПУБЛИКА СРБИЈА										
Укупно	36047	29448	133	46	504	1098	71	81	1084	112
Српкиње	29279	27513	100	15	15	37	54	65	279	86
Црногорке	92	63	13	1	-	-	-	1	9	-
Југословенке	24	3	-	14	-	-	-	-	3	-
Албанке	534	48	-	-	474	1	-	3	1	-
Бошњакиње	986	16	1	-	-	943	3	-	4	2
Бугарке	126	62	-	-	1	42	12	-	2	-
Влахиње	72	57	2	1	1	-	-	8	-	-
Мађарице	1293	398	11	9	4	51	-	-	689	8
Македонке	91	68	-	2	-	1	-	-	3	7
Муслиманке	199	29	-	-	1	-	-	-	5	-
Ромкиње	552	41	-	-	1	2	1	-	14	-
Румунке	204	126	-	-	-	3	-	1	6	2
Русинке	45	25	1	-	-	-	-	-	4	-
Словакиње	215	88	-	-	1	1	-	-	8	2
Хрватице	273	139	1	4	-	7	-	-	16	1
Остало	455	327	2	-	3	6	1	2	20	2
Неизјашњене и неодређене	363	71	-	-	-	-	-	-	7	-
Регионална припадност	20	14	-	-	-	1	-	-	1	-
Непознато	1224	360	2	-	3	3	-	1	13	2
СРБИЈА – СЕВЕР										
СВЕГА	19228	15299	98	44	41	30	13	50	1074	76
Српкиње	15316	14038	69	14	11	9	13	43	269	55
Црногорке	72	44	12	1	-	-	-	1	9	-
Југословенке	23	3	-	14	-	-	-	-	3	-
Албанке	35	10	-	-	22	-	-	-	1	-
Бошњакиње	26	7	-	-	-	12	-	-	4	-
Бугарке	15	11	-	-	-	-	-	-	2	-
Влахиње	49	41	2	-	-	-	-	4	-	-
Мађарице	1167	332	11	9	4	8	-	-	689	8
Македонке	50	31	-	2	-	-	-	-	3	6
Муслиманке	58	21	-	-	1	-	-	-	5	-
Ромкиње	300	25	-	-	1	1	-	-	14	-
Румунке	122	49	-	-	-	-	-	-	6	2
Русинке	45	25	1	-	-	-	-	-	4	-
Словакиње	205	79	-	-	1	-	-	-	8	2
Хрватице	239	113	1	4	-	-	-	-	16	1
Остало	299	195	2	-	1	-	-	1	20	2
Неизјашњене и неодређене	348	62	-	-	-	-	-	-	7	-
Регионална припадност	17	12	-	-	-	-	-	-	1	-
Непознато	842	201	-	-	-	-	-	1	13	-
Београдски регион										
Свега	9207	8352	21	3	9	11	8	44	10	22
Српкиње	8356	7969	20	1	4	1	8	38	6	20
Црногорке	15	13	1	-	-	-	-	1	-	-
Југословенке	3	1	-	2	-	-	-	-	-	-
Албанке	9	6	-	-	3	-	-	-	-	-
Бошњакиње	14	3	-	-	-	9	-	-	-	-
Бугарке	6	6	-	-	-	-	-	-	-	-
Влахиње	41	37	-	-	-	-	-	3	-	-
Мађарице	31	28	-	-	-	-	-	-	1	-
Македонке	14	13	-	-	-	-	-	-	-	1
Муслиманке	21	7	-	-	1	-	-	-	-	-
Ромкиње	72	3	-	-	-	1	-	-	1	-
Румунке	10	8	-	-	-	-	-	-	-	-
Русинке	2	1	-	-	-	-	-	-	1	-
Словакиње	12	9	-	-	-	-	-	-	-	-
Хрватице	21	16	-	-	-	-	-	-	-	1
Остало	126	101	-	-	1	-	-	1	-	-
Неизјашњене и неодређене	19	6	-	-	-	-	-	-	1	-
Регионална припадност	11	10	-	-	-	-	-	-	-	-
Непознато	424	115	-	-	-	-	-	1	-	-
Регион Војводине										
Свега	10021	6947	77	41	32	19	5	6	1064	54
Српкиње	6960	6069	49	13	7	8	5	5	263	35
Црногорке	57	31	11	1	-	-	-	-	9	-
Југословенке	20	2	-	12	-	-	-	-	3	-
Албанке	26	4	-	-	19	-	-	-	1	-
Бошњакиње	12	4	-	-	-	3	-	-	4	-
Бугарке	9	5	-	-	-	-	-	-	2	-
Влахиње	8	4	2	-	-	-	-	1	-	-
Мађарице	1136	304	11	9	4	8	-	-	688	8
Македонке	36	18	-	2	-	-	-	-	3	5
Муслиманке	37	14	-	-	-	-	-	-	5	-

MARRIAGES, BY NATIONAL AFFILIATION OF GROOM AND BRIDE, 2017

Национална припадност младожење / <i>National affiliation of groom</i>										<i>National affiliation of bride</i>
Муслиман и Moslems	Роми Romanies	Румуни Romanians	Русини Ruthenians	Словаци Slovaks	Хрвати Croats	остали Other	неизјашњени и неопредељени Not declared and undefined	регионална припадност Regional affiliation	непознато Unknown	
REPUBLIC OF SERBIA										
245	560	159	46	178	293	436	369	20	1164	Total
44	52	90	26	56	158	301	61	15	312	Serbs
-	1	-	2	-	1	1	-	-	-	Montenegrins
1	-	-	-	1	1	1	-	-	-	Yugoslavs
1	1	-	-	-	-	3	-	-	2	Albanians
-	-	-	-	1	2	8	-	-	6	Bosniaks
4	1	1	-	-	-	-	-	-	1	Bulgarians
-	-	1	-	1	-	-	-	-	1	Vlachs
17	21	3	3	6	29	24	16	-	4	Hungarians
-	-	2	1	1	1	1	-	-	4	Macedonians
154	2	2	-	-	1	4	-	-	1	Moslems
7	471	2	-	-	1	9	2	-	1	Romanies
2	1	54	-	-	-	5	3	-	1	Romanians
-	-	-	10	1	2	1	-	-	1	Ruthenians
2	1	1	1	106	-	-	2	-	2	Slovaks
1	-	-	2	-	81	10	10	1	-	Croats
5	8	1	-	5	9	52	3	1	8	Other
1	-	-	1	-	4	8	268	-	3	Not declared and undefined
-	-	-	-	-	-	-	-	3	1	Regional affiliation
6	1	2	-	-	3	8	4	-	816	Unknown
SRBIJA – SEVER										
66	308	119	44	174	272	324	355	19	822	ALL
19	36	52	24	54	140	210	56	14	190	Serbs
-	1	-	2	-	1	1	-	-	-	Montenegrins
-	-	-	-	1	1	1	-	-	-	Yugoslavs
1	-	-	-	-	-	1	-	-	-	Albanians
-	-	1	-	-	-	2	-	-	1	Bosniaks
-	-	-	-	-	-	-	-	-	1	Bulgarians
-	-	1	-	-	-	-	-	-	1	Vlachs
7	20	3	3	6	29	22	12	-	4	Hungarians
-	-	2	1	1	1	1	-	-	2	Macedonians
23	2	1	-	-	1	3	-	-	1	Moslems
5	243	2	-	-	1	5	2	-	1	Romanies
1	1	54	-	-	-	5	3	-	1	Romanians
-	-	-	10	1	2	1	-	-	1	Ruthenians
2	1	1	1	106	-	-	2	-	2	Slovaks
-	-	-	2	-	81	10	10	1	-	Croats
4	4	1	-	5	8	47	3	1	5	Other
1	-	-	1	-	4	8	263	-	2	Not declared and undefined
-	-	-	-	-	-	-	-	3	1	Regional affiliation
3	-	1	-	-	3	7	4	-	609	Unknown
Beogradski region										
22	70	8	1	7	27	131	27	13	421	All
9	5	5	1	3	23	106	14	13	110	Serbs
-	-	-	-	-	-	-	-	-	-	Montenegrins
-	-	-	-	-	-	-	-	-	-	Yugoslavs
-	-	-	-	-	-	-	-	-	-	Albanians
-	-	-	-	-	-	1	-	-	1	Bosniaks
-	-	-	-	-	-	-	-	-	1	Bulgarians
-	-	-	-	-	-	-	-	-	1	Vlachs
-	-	-	-	-	1	-	1	-	-	Hungarians
-	-	-	-	-	-	-	-	-	-	Macedonians
12	-	-	-	-	-	1	-	-	-	Moslems
1	65	1	-	-	-	-	-	-	-	Romanies
-	-	2	-	-	-	-	-	-	-	Romanians
-	-	-	-	-	-	-	-	-	-	Ruthenians
-	-	-	-	3	-	-	-	-	-	Slovaks
-	-	-	-	-	2	2	-	-	-	Croats
-	-	-	-	1	-	19	-	-	3	Other
-	-	-	-	-	-	-	12	-	-	Not declared and undefined
-	-	-	-	-	-	-	-	-	1	Regional affiliation
-	-	-	-	-	1	2	-	-	305	Unknown
Region Vojvodine										
44	238	111	43	167	245	193	328	6	401	All
10	31	47	23	51	117	104	42	1	80	Serbs
-	1	-	2	-	1	1	-	-	-	Montenegrins
-	-	-	-	1	1	1	-	-	-	Yugoslavs
1	-	-	-	-	-	1	-	-	-	Albanians
-	-	-	-	-	-	1	-	-	-	Bosniaks
-	-	1	-	-	-	-	-	-	1	Bulgarians
-	-	1	-	-	-	-	-	-	-	Vlachs
7	20	3	3	6	28	22	11	-	4	Hungarians
-	-	2	1	1	1	1	-	-	2	Macedonians
11	2	1	-	-	1	2	-	-	1	Moslems

5.2. ЗАКЉУЧЕНИ БРАКОВИ ПРЕМА НАЦИОНАЛНОЈ ПРИПАДНОСТИ МЛАДОЖЕЊЕ И НЕВЕСТЕ, 2017. (наставак)

Национална припадност невесте	Укупно <i>Total</i>	Национална припадност младожење / <i>National affiliation of groom</i>								
		Срби <i>Serbs</i>	Црногорци <i>Montenegrins</i>	Југословени <i>Yugoslavs</i>	Албанци <i>Albanians</i>	Бошњаци <i>Bosniaks</i>	Бугари <i>Bulgarians</i>	Власи <i>Vlachs</i>	Мађари <i>Hungarians</i>	Македонци <i>Macedonians</i>
Ромкиње	228	22	-	-	1	-	-	-	13	-
Румунке	112	41	-	-	-	-	-	-	6	2
Русинке	43	24	1	-	-	-	-	-	3	-
Словакиње	193	70	-	-	1	-	-	-	8	2
Хрватице	218	97	1	4	-	-	-	-	16	-
Остало	173	94	2	-	-	-	-	-	20	2
Неизјашњене и неодређене	329	56	-	-	-	-	-	-	6	-
Регионална припадност	6	2	-	-	-	-	-	-	1	-
Непознато	418	86	-	-	-	-	-	-	13	-
СРБИЈА – ЈУГ										
СВЕГА	16819	14149	35	2	463	1068	58	31	10	36
Српкиње	13963	13475	31	1	4	28	41	22	10	31
Црногорке	20	19	1	-	-	-	-	-	-	-
Југословенке	1	-	-	-	-	-	-	-	-	-
Албанке	499	38	-	-	452	1	-	3	-	-
Бошњакиње	960	9	1	-	-	931	3	-	-	2
Бугарке	111	51	-	-	1	42	12	-	-	-
Влахиње	23	16	-	1	1	-	-	4	-	-
Мађарице	126	66	-	-	-	43	-	-	-	-
Македонке	41	37	-	-	-	1	-	-	-	1
Муслиманке	141	8	-	-	-	-	-	-	-	-
Ромкиње	252	16	-	-	-	1	1	-	-	-
Румунке	82	77	-	-	-	3	-	1	-	-
Русинке	-	-	-	-	-	-	-	-	-	-
Словакиње	10	9	-	-	-	1	-	-	-	-
Хрватице	34	26	-	-	-	7	-	-	-	-
Остало	156	132	-	-	2	6	1	1	-	-
Неизјашњене и неодређене	15	9	-	-	-	-	-	-	-	-
Регионална припадност	3	2	-	-	-	1	-	-	-	-
Непознато	382	159	2	-	3	3	-	-	-	2
Регион Шумадије и Западне Србије										
Свега	9546	7915	18	-	-	1065	6	10	3	11
Српкиње	7807	7583	16	-	-	25	3	10	3	8
Црногорке	13	13	-	-	-	-	-	-	-	-
Југословенке	1	-	-	-	-	-	-	-	-	-
Албанке	35	33	-	-	-	1	-	-	-	-
Бошњакиње	957	6	1	-	-	931	3	-	-	2
Бугарке	60	14	-	-	-	42	-	-	-	-
Влахиње	8	7	-	-	-	-	-	-	-	-
Мађарице	96	37	-	-	-	43	-	-	-	-
Македонке	14	13	-	-	-	1	-	-	-	-
Муслиманке	138	6	-	-	-	-	-	-	-	-
Ромкиње	77	7	-	-	-	1	-	-	-	-
Румунке	12	8	-	-	-	3	-	-	-	-
Русинке	-	-	-	-	-	-	-	-	-	-
Словакиње	7	6	-	-	-	1	-	-	-	-
Хрватице	20	12	-	-	-	7	-	-	-	-
Остало	81	70	-	-	-	6	-	-	-	-
Неизјашњене и неодређене	11	7	-	-	-	-	-	-	-	-
Регионална припадност	1	-	-	-	-	1	-	-	-	-
Непознато	208	93	1	-	-	3	-	-	-	1
Регион Јужне и Источне Србије										
Свега	7273	6234	17	2	463	3	52	21	7	25
Српкиње	6156	5892	15	1	4	3	38	12	7	23
Црногорке	7	6	1	-	-	-	-	-	-	-
Југословенке	-	-	-	-	-	-	-	-	-	-
Албанке	464	5	-	-	452	-	-	3	-	-
Бошњакиње	3	3	-	-	-	-	-	-	-	-
Бугарке	51	37	-	-	1	-	12	-	-	-
Влахиње	15	9	-	1	1	-	-	4	-	-
Мађарице	30	29	-	-	-	-	-	-	-	-
Македонке	27	24	-	-	-	-	-	-	-	1
Муслиманке	3	2	-	-	-	-	-	-	-	-
Ромкиње	175	9	-	-	-	-	1	-	-	-
Румунке	70	69	-	-	-	-	-	1	-	-
Русинке	-	-	-	-	-	-	-	-	-	-
Словакиње	3	3	-	-	-	-	-	-	-	-
Хрватице	14	14	-	-	-	-	-	-	-	-
Остало	75	62	-	-	2	-	1	1	-	-
Неизјашњене и неодређене	4	2	-	-	-	-	-	-	-	-
Регионална припадност	2	2	-	-	-	-	-	-	-	-
Непознато	174	66	1	-	3	-	-	-	-	1
Регион Косово и Метохија										
Свега

MARRIAGES, BY NATIONAL AFFILIATION OF GROOM AND BRIDE, 2017 (continued)

Национална припадност младожење / National affiliation of groom											National affiliation of bride
Муслиман и Moslems	Роми Romanies	Румуни Romanians	Русини Ruthenians	Словаци Slovaks	Хрвати Croats	остали Other	неизјашњени и неопредељени Not declared and undefined	регионална припадност Regional affiliation	непознато Unknown		
4	178	1	-	-	1	5	2	-	1	Romanies	
1	1	52	-	-	-	5	3	-	1	Romanians	
-	-	-	10	1	2	1	-	-	1	Ruthenians	
2	1	1	1	103	-	-	2	-	2	Slovaks	
-	-	-	2	-	79	8	10	1	-	Croats	
4	4	1	-	4	8	28	3	1	2	Other	
1	-	-	1	-	4	8	251	-	2	Not declared and undefined	
-	-	-	-	-	-	-	-	3	-	Regional affiliation	
3	-	1	-	-	2	5	4	-	304	Unknown	
SRBIJA – JUG											
179	252	40	2	4	21	112	14	1	342	ALL	
25	16	38	2	2	18	91	5	1	122	Serbs	
-	-	-	-	-	-	-	-	-	-	Montenegrins	
1	-	-	-	-	-	-	-	-	-	Yugoslavs	
-	1	-	-	-	-	2	-	-	2	Albanians	
-	-	-	-	1	2	6	-	-	5	Bosniaks	
4	1	-	-	-	-	-	-	-	-	Bulgarians	
-	-	-	-	1	-	-	-	-	-	Vlachs	
10	1	-	-	-	-	2	4	-	-	Hungarians	
-	-	-	-	-	-	-	-	-	2	Macedonians	
131	-	1	-	-	-	1	-	-	-	Moslems	
2	228	-	-	-	-	4	-	-	-	Romanies	
1	-	-	-	-	-	-	-	-	-	Romanians	
-	-	-	-	-	-	-	-	-	-	Ruthenians	
-	-	-	-	-	-	-	-	-	-	Slovaks	
1	-	-	-	-	-	-	-	-	-	Croats	
1	4	-	-	-	1	5	-	-	3	Other	
-	-	-	-	-	-	-	5	-	1	Not declared and undefined	
-	-	-	-	-	-	-	-	-	-	Regional affiliation	
3	1	1	-	-	-	1	-	-	207	Unknown	
Region Šumadije i Zapadne Srbije											
177	72	7	1	3	14	66	11	-	167	All	
24	4	5	1	1	12	53	4	-	55	Serbs	
-	-	-	-	-	-	-	-	-	-	Montenegrins	
1	-	-	-	-	-	-	-	-	-	Yugoslavs	
-	1	-	-	-	-	-	-	-	-	Albanians	
-	-	-	-	1	2	6	-	-	5	Bosniaks	
4	-	-	-	-	-	-	-	-	-	Bulgarians	
-	-	-	-	1	-	-	-	-	-	Vlachs	
10	1	-	-	-	-	1	4	-	-	Hungarians	
-	-	-	-	-	-	-	-	-	-	Macedonians	
130	-	1	-	-	-	1	-	-	-	Moslems	
2	66	-	-	-	-	1	-	-	-	Romanies	
1	-	-	-	-	-	-	-	-	-	Romanians	
-	-	-	-	-	-	-	-	-	-	Ruthenians	
-	-	-	-	-	-	-	-	-	-	Slovaks	
1	-	-	-	-	-	-	-	-	-	Croats	
1	-	-	-	-	-	4	-	-	-	Other	
-	-	-	-	-	-	-	3	-	1	Not declared and undefined	
-	-	-	-	-	-	-	-	-	-	Regional affiliation	
3	-	1	-	-	-	-	-	-	106	Unknown	
Region Južne i Istočne Srbije											
2	180	33	1	1	7	46	3	1	175	All	
1	12	33	1	1	6	38	1	1	67	Serbs	
-	-	-	-	-	-	-	-	-	-	Montenegrins	
-	-	-	-	-	-	-	-	-	-	Yugoslavs	
-	-	-	-	-	-	2	-	-	2	Albanians	
-	-	-	-	-	-	-	-	-	-	Bosniaks	
-	1	-	-	-	-	-	-	-	-	Bulgarians	
-	-	-	-	-	-	-	-	-	-	Vlachs	
-	-	-	-	-	-	1	-	-	-	Hungarians	
-	-	-	-	-	-	-	-	-	2	Macedonians	
1	-	-	-	-	-	-	-	-	-	Moslems	
-	162	-	-	-	-	3	-	-	-	Romanies	
-	-	-	-	-	-	-	-	-	-	Romanians	
-	-	-	-	-	-	-	-	-	-	Ruthenians	
-	-	-	-	-	-	-	-	-	-	Slovaks	
-	-	-	-	-	-	-	-	-	-	Croats	
-	4	-	-	-	1	1	-	-	3	Other	
-	-	-	-	-	-	-	2	-	-	Not declared and undefined	
-	-	-	-	-	-	-	-	-	-	Regional affiliation	
-	1	-	-	-	-	1	-	-	101	Unknown	
Region Kosovo i Metohija											
...	All	

5.3. ЗАКЉУЧЕНИ БРАКОВИ ПРЕМА ЕКОНОМСКОЈ АКТИВНОСТИ И ЗАНИМАЊУ МЛАДОЖЕЊЕ И НЕВЕСТЕ, 2017.

Економска активност и занимање невесте	Укупно Total	Економска активност младожење / <i>Economical activity of groom</i>								
		економски активни / <i>Economically active</i>								
		обавља занимање / <i>Performing an occupation</i>								
		свега All	руководиоци (директори), функционери и законодавци Managers	стручњаци и уметници Professionals and artists	инжењери, стручни сарадници и техничари Technicians and associate professionals	административни службеници Clerical support workers	услугна и трговачка занимања Service and sales workers	пољопривредници, шумари, рибари и сродни Skilled agricultural, forestry, fishery and related workers	занатлије и сродни радници Craft and related trades workers	
РЕПУБЛИКА СРБИЈА										
Укупно	36047	32018	25517	836	5211	3793	904	3088	813	3695
Економски активне – свега	28864	27829	22107	753	4926	3464	841	2709	417	3093
Економски активне – обављају занимање	20131	19517	17535	610	4318	2890	667	2062	272	2326
Руководиоци (директори), функционери и законодавци	330	322	280	59	78	45	9	37	6	13
Стручњаци и уметници	6427	6291	5790	210	3062	880	175	401	49	372
Инжењери, стручни сарадници и техничари	3667	3556	3190	106	517	901	145	365	41	504
Административни службеници	1172	1134	1017	63	163	212	114	137	13	133
Услугна и трговачка занимања	4277	4136	3637	107	220	515	142	831	66	795
Пољопривредници, шумари, рибари и сродни	79	75	70	-	3	4	1	1	43	11
Занатлије и сродни радници	667	642	556	11	27	68	25	59	14	194
Руковаоци машинама и постројењима, монтери и возачи	188	180	168	2	5	11	5	12	5	43
Једноставна занимања	1417	1349	1147	32	99	92	34	120	15	150
Остала и непознато	1907	1832	1680	20	144	162	17	99	20	111
Незапослене	8733	8312	4572	143	608	574	174	647	145	767
Економски неактивне – свега	7183	4189	3410	83	285	329	63	379	396	602
Пензионерке	427	104	64	3	8	7	4	6	6	12
Лица са приходима од имовине	133	44	34	3	11	4	-	4	-	4
Ученице/студенткиње	1228	1025	863	30	161	140	27	129	31	117
Лица која обављају само кућне послове у свом домаћинству	3266	2432	2022	37	59	128	25	180	340	417
Остало	2129	584	427	10	46	50	7	60	19	52
СРБИЈА – СЕВЕР										
СВЕГА	19228	17576	14783	535	3721	2377	608	1625	327	2042
Економски активне – свега	16342	15737	13255	492	3570	2185	570	1462	217	1739
Економски активне – обављају занимање	12610	12229	11201	417	3207	1919	474	1168	162	1377
Руководиоци (директори), функционери и законодавци	241	235	208	46	66	32	8	20	5	10
Стручњаци и уметници	4561	4465	4176	154	2327	633	129	250	40	236
Инжењери, стручни сарадници и техничари	2276	2202	2017	79	349	575	95	217	28	299
Административни службеници	764	736	670	42	118	146	78	75	11	79
Услугна и трговачка занимања	2443	2367	2112	57	151	307	101	447	43	456
Пољопривредници, шумари, рибари и сродни	30	28	25	-	1	3	1	-	14	5
Занатлије и сродни радници	368	355	313	7	14	37	22	31	11	107
Руковаоци машинама и постројењима, монтери и возачи	142	136	126	-	4	5	4	7	3	32
Једноставна занимања	716	677	579	17	68	54	24	68	5	91
Остала и непознато	1069	1028	975	15	109	127	12	53	2	62
Незапослене	3732	3508	2054	75	363	266	96	294	55	362
Економски неактивне – свега	2886	1839	1528	43	151	192	38	163	110	303
Пензионерке	286	69	44	3	7	6	3	3	3	8
Лица са приходима од имовине	65	19	15	2	8	3	-	1	-	-
Ученице/студенткиње	540	466	413	13	83	86	17	51	18	49
Лица која обављају само кућне послове у свом домаћинству	1415	1096	915	19	28	73	14	91	82	231
Остало	580	189	141	6	25	24	4	17	7	15

MARRIAGES, BY ECONOMIC ACTIVITY AND OCCUPATION OF GROOM AND BRIDE, 2017

Економска активност младожење / <i>Economical activity of groom</i>										<i>Economical activity and occupation of bride</i>
економски активни / <i>Economically active</i>				економски неактивни / <i>Economically inactive</i>						
обавља занимање <i>Performing an occupation</i>			незапослени <i>Unemployed</i>	свега <i>All</i>	пензионери <i>Pensioners</i>	лица са приходима од имовине <i>Persons with income from property</i>	ученици / студенти <i>Pupils / students</i>	лица која обављају само кућне послове у свом домаћинству <i>Home-makers</i>	остало <i>Other</i>	
руководици машинама и постројењима, монтери и возачи <i>Plant and machine operators and assemblers</i>	једноставна занимања <i>elementary occupations</i>	остала и непознато <i>Other and unknown</i>								
REPUBLIC OF SERBIA										
2399	2351	2427	6501	4029	880	261	342	268	2278	Total
2009	1819	2076	5722	1035	282	73	144	84	452	Economically active - all
1452	1294	1644	1982	614	157	46	96	71	244	Economically active - performing an occupation
14	10	9	42	8	4	1	-	-	3	Managers
185	217	239	501	136	19	13	37	14	53	Professionals and artists
300	178	133	366	111	38	4	11	13	45	Technicians and associate professionals
83	56	43	117	38	10	1	8	3	16	Clerical support workers
547	248	166	499	141	38	10	18	16	59	Service and sales workers
3	1	3	5	4	1	-	-	3	-	Skilled agricultural, forestry and fishery workers
86	44	28	86	25	4	2	4	2	13	Craft and related trades workers
66	14	5	12	8	1	-	2	3	2	Plant and machine operators and assemblers
85	466	54	202	68	29	8	6	10	15	Elementary occupations
83	60	964	152	75	13	7	10	7	38	Other and unknown
557	525	432	3740	421	125	27	48	13	208	Unemployed
390	532	351	779	2994	598	188	198	184	1826	Economically inactive - all
2	12	4	40	323	306	4	-	6	7	Pensioners
7	1	-	10	89	3	80	2	-	4	Persons with income from property
81	62	85	162	203	1	9	168	4	21	Pupils / students
246	401	189	410	834	259	83	13	161	318	Persons performing only household duties
54	56	73	157	1545	29	12	15	13	1476	Other
SRBIJA - SEVER										
1362	1192	994	2793	1652	519	140	153	133	707	ALL
1182	936	902	2482	605	185	48	71	52	249	Economically active - all
936	746	795	1028	381	113	33	51	44	140	Economically active - performing an occupation
9	8	4	27	6	2	1	-	-	3	Managers
126	152	129	289	96	18	10	18	10	40	Professionals and artists
191	123	61	185	74	30	1	7	10	26	Technicians and associate professionals
53	44	24	66	28	8	1	6	3	10	Clerical support workers
338	158	54	255	76	21	8	9	10	28	Service and sales workers
1	-	-	3	2	-	-	-	2	-	Skilled agricultural, forestry and fishery workers
54	27	3	42	13	2	2	1	-	8	Craft and related trades workers
58	11	2	10	6	1	-	2	2	1	Plant and machine operators and assemblers
51	192	9	98	39	22	5	3	5	4	Elementary occupations
55	31	509	53	41	9	5	5	2	20	Other and unknown
246	190	107	1454	224	72	15	20	8	109	Unemployed
180	256	92	311	1047	334	92	82	81	458	Economically inactive - all
1	8	2	25	217	207	4	-	3	3	Pensioners
1	-	-	4	46	1	41	2	-	2	Persons with income from property
38	36	22	53	74	1	2	66	-	5	Pupils / students
121	197	59	181	319	115	44	7	77	76	Homemakers
19	15	9	48	391	10	1	7	1	372	Other

5.3. ЗАКЉУЧЕНИ БРАКОВИ ПРЕМА ЕКОНОМСКОЈ АКТИВНОСТИ И ЗАНИМАЊУ МЛАДОЖЕЊЕ И НЕВЕСТЕ, 2017. (наставак)

Економска активност и занимање невесте	Укупно Total	Економска активност младожење / <i>Economical activity of groom</i>								
		економски активни / <i>Economically active</i>								
		обавља занимање / <i>Performing an occupation</i>								
		свега All	руководиоци (директори), функционери и законодавци Managers	стручњаци и уметници Professionals and artists	инжењери, стручни сарадници и техничари Technicians and associate professionals	административни службеници Clerical support workers	услугна и трговачка занимања Service and sales workers	пољопривредници, шумари, рибари и сродни Skilled agricultural, forestry, fishery and related workers	занатлије и сродни радници Craft and related trades workers	
Београдски регион										
Свега	9207	8510	7400	288	2566	1212	348	861	21	757
Економски активне – свега	8209	7892	6872	272	2461	1129	331	800	13	680
Економски активне – обављају занимање	6529	6349	5862	235	2202	994	274	640	10	546
Руководиоци (директори), функционери и законодавци	120	118	104	23	36	16	3	9	-	5
Стручњаци и уметници	3023	2962	2764	97	1688	381	82	152	4	115
Инжењери, стручни сарадници и техничари	1122	1090	1009	40	210	289	52	113	3	134
Административни службеници	406	389	363	21	78	71	51	48	1	34
Услугна и трговачка занимања	1200	1160	1047	30	89	166	57	254	2	184
Пољопривредници, шумари, рибари и сродни	7	7	6	-	1	1	1	-	-	3
Занатлије и сродни радници	71	69	65	4	6	9	7	7	-	21
Руководиоци машинама и постројењима, монтери и возачи	2	2	1	-	-	-	-	-	-	1
Једноставна занимања	387	366	326	14	57	40	12	40	-	38
Остала и непознато	191	186	177	6	37	21	9	17	-	11
Незапослене	1680	1543	1010	37	259	135	57	160	3	134
Економски неактивне – свега	998	618	528	16	105	83	17	61	8	77
Пензионерке	114	36	26	1	5	4	3	1	1	5
Лица са приходима од имовине	29	15	13	2	8	2	-	-	-	-
Ученице/студенткиње	265	233	205	5	57	43	8	27	1	21
Лица која обављају само кућне послове у свом домаћинству	313	247	223	7	15	23	4	26	6	47
Остало	277	87	61	1	20	11	2	7	-	4
Регион Војводине										
Свега	10021	9066	7383	247	1155	1165	260	764	306	1285
Економски активне – свега	8133	7845	6383	220	1109	1056	239	662	204	1059
Економски активне – обављају занимање	6081	5880	5339	182	1005	925	200	528	152	831
Руководиоци (директори), функционери и законодавци	121	117	104	23	30	16	5	11	5	5
Стручњаци и уметници	1538	1503	1412	57	639	252	47	98	36	121
Инжењери, стручни сарадници и техничари	1154	1112	1008	39	139	286	43	104	25	165
Административни службеници	358	347	307	21	40	75	27	27	10	45
Услугна и трговачка занимања	1243	1207	1065	27	62	141	44	193	41	272
Пољопривредници, шумари, рибари и сродни	23	21	19	-	-	2	-	-	14	2
Занатлије и сродни радници	297	286	248	3	8	28	15	24	11	86
Руководиоци машинама и постројењима, монтери и возачи	140	134	125	-	4	5	4	7	3	31
Једноставна занимања	329	311	253	3	11	14	12	28	5	53
Остала и непознато	878	842	798	9	72	106	3	36	2	51
Незапослене	2052	1965	1044	38	104	131	39	134	52	228
Економски неактивне – свега	1888	1221	1000	27	46	109	21	102	102	226
Пензионерке	172	33	18	2	2	2	-	2	2	3
Лица са приходима од имовине	36	4	2	-	-	1	-	1	-	-
Ученице/студенткиње	275	233	208	8	26	43	9	24	17	28
Лица која обављају само кућне послове у свом домаћинству	1102	849	692	12	13	50	10	65	76	184
Остало	303	102	80	5	5	13	2	10	7	11

MARRIAGES, BY ECONOMIC ACTIVITY AND OCCUPATION OF GROOM AND BRIDE, 2017 (continued)

Економска активност младожење / <i>Economical activity of groom</i>										<i>Economical activity and occupation of bride</i>
економски активни / <i>Economically active</i>				економски неактивни / <i>Economically inactive</i>						
обавља занимање <i>Performing an occupation</i>			незапослени <i>Unemployed</i>	свега <i>All</i>	пензионери <i>Pensioners</i>	лица са приходима од имовине <i>Persons with income from property</i>	ученици / студенти <i>Pupils / students</i>	лица која обављају само кућне послове у свом домаћинству <i>Homemakers</i>	остало <i>Other</i>	
руковаоци машинама и постројењима, монтери и возачи <i>Plant and machine operators and assemblers</i>	једноставна занимања <i>Elementary occupations</i>	остала и непознато <i>Other and unknown</i>								
Beogradski region										
499	593	255	1110	697	214	39	67	35	342	All
447	505	234	1020	317	101	20	31	22	143	Economically active - all
348	413	200	487	180	68	15	22	19	56	Economically active - performing an occupation
3	6	3	14	2	2	-	-	-	-	Managers
62	112	71	198	61	14	7	8	4	28	Professionals and artists
70	71	27	81	32	16	-	2	5	9	Technicians and associate professionals
21	26	12	26	17	7	-	4	1	5	Clerical support workers
159	81	25	113	40	14	5	5	6	10	Service and sales workers
-	-	-	1	-	-	-	-	-	-	Skilled agricultural, forestry and fishery workers
5	6	-	4	2	1	-	-	-	1	Craft and related trades workers
-	-	-	1	-	-	-	-	-	-	Plant and machine operators and assemblers
18	103	4	40	21	13	2	1	3	2	Elementary occupations
10	8	58	9	5	1	1	2	-	1	Other and unknown
99	92	34	533	137	33	5	9	3	87	Unemployed
52	88	21	90	380	113	19	36	13	199	Economically inactive - all
1	3	2	10	78	77	-	-	1	-	Pensioners
1	-	-	2	14	1	12	1	-	-	Persons with income from property
21	14	8	28	32	1	-	29	-	2	Pupils / students
23	63	9	24	66	32	6	4	12	12	Homemakers
6	8	2	26	190	2	1	2	-	185	Other
Region Vojvodine										
863	599	739	1683	955	305	101	86	98	365	All
735	431	668	1462	288	84	28	40	30	106	Economically active - all
588	333	595	541	201	45	18	29	25	84	Economically active - performing an occupation
6	2	1	13	4	-	1	-	-	3	Managers
64	40	58	91	35	4	3	10	6	12	Professionals and artists
121	52	34	104	42	14	1	5	5	17	Technicians and associate professionals
32	18	12	40	11	1	1	2	2	5	Clerical support workers
179	77	29	142	36	7	3	4	4	18	Service and sales workers
1	-	-	2	2	-	-	-	2	-	Skilled agricultural, forestry and fishery workers
49	21	3	38	11	1	2	1	-	7	Craft and related trades workers
58	11	2	9	6	1	-	2	2	1	Plant and machine operators and assemblers
33	89	5	58	18	9	3	2	2	2	Elementary occupations
45	23	451	44	36	8	4	3	2	19	Other and unknown
147	98	73	921	87	39	10	11	5	22	Unemployed
128	168	71	221	667	221	73	46	68	259	Economically inactive - all
-	5	-	15	139	130	4	-	2	3	Pensioners
-	-	-	2	32	-	29	1	-	2	Persons with income from property
17	22	14	25	42	-	2	37	-	3	Pupils / students
98	134	50	157	253	83	38	3	65	64	Homemakers
13	7	7	22	201	8	-	5	1	187	Other

5.3. ЗАКЉУЧЕНИ БРАКОВИ ПРЕМА ЕКОНОМСКОЈ АКТИВНОСТИ И ЗАНИМАЊУ МЛАДОЖЕЊЕ И НЕВЕСТЕ, 2017. (наставак)

Економска активност и занимање невесте	Укупно Total	Економска активност младожење / <i>Economical activity of groom</i>								
		економски активни / <i>Economically active</i>								
		обавља занимање / <i>Performing an occupation</i>								
		свега All	руководиоци (директори), функционери и законодавци Managers	стручњаци и уметници Professionals and artists	инжењери, стручни сарадници и техничари Technicians and associate professionals	административни службеници Clerical support workers	услугна и трговачка занимања Service and sales workers	пољопривредници, шумари, рибари и сродни Skilled agricultural, forestry, fishery and related workers	занатлије и сродни радници Craft and related trades workers	
СРБИЈА – ЈУГ										
СВЕГА	16819	14442	10734	301	1490	1416	296	1463	486	1653
Економски активне – свега	12522	12092	8852	261	1356	1279	271	1247	200	1354
Економски активне – обављају занимање	7521	7288	6334	193	1111	971	193	894	110	949
Руководиоци (директори), функционери и законодавци	89	87	72	13	12	13	1	17	1	3
Стручњаци и уметници	1866	1826	1614	56	735	247	46	151	9	136
Инжењери, стручни сарадници и техничари	1391	1354	1173	27	168	326	50	148	13	205
Административни службеници	408	398	347	21	45	66	36	62	2	54
Услугна и трговачка занимања	1834	1769	1525	50	69	208	41	384	23	339
Пољопривредници, шумари, рибари и сродни	49	47	45	-	2	1	-	1	29	6
Занатлије и сродни радници	299	287	243	4	13	31	3	28	3	87
Руководиоци машинама и постројењима, монтери и возачи	46	44	42	2	1	6	1	5	2	11
Једноставна занимања	701	672	568	15	31	38	10	52	10	59
Остала и непознато	838	804	705	5	35	35	5	46	18	49
Незапослене	5001	4804	2518	68	245	308	78	353	90	405
Економски неактивне – свега	4297	2350	1882	40	134	137	25	216	286	299
Пензионерке	141	35	20	-	1	1	1	3	3	4
Лица са приходима од имовине	68	25	19	1	3	1	-	3	-	4
Ученице/студенткиње	688	559	450	17	78	54	10	78	13	68
Лица која обављају само кућне послове у свом домаћинству	1851	1336	1107	18	31	55	11	89	258	186
Остало	1549	395	286	4	21	26	3	43	12	37
Регион Шумадије и Западне Србије										
Свега	9546	8178	6172	155	896	837	178	895	294	1110
Економски активне – свега	7089	6838	5053	133	811	737	160	747	120	934
Економски активне – обављају занимање	4253	4119	3675	91	695	560	104	545	75	645
Руководиоци (директори), функционери и законодавци	47	46	39	7	4	10	-	7	1	2
Стручњаци и уметници	1124	1101	990	26	473	145	18	94	8	100
Инжењери, стручни сарадници и техничари	781	761	674	13	107	182	27	89	11	134
Административни службеници	231	227	206	12	19	37	20	37	2	45
Услугна и трговачка занимања	1145	1104	970	23	40	125	29	255	15	232
Пољопривредници, шумари, рибари и сродни	40	39	37	-	1	1	-	1	24	5
Занатлије и сродни радници	145	137	116	2	11	17	1	13	1	44
Руководиоци машинама и постројењима, монтери и возачи	27	25	25	1	1	3	1	3	2	9
Једноставна занимања	221	210	190	3	10	13	5	18	4	33
Остала и непознато	492	469	428	4	29	27	3	28	7	41
Незапослене	2836	2719	1378	42	116	177	56	202	45	289
Економски неактивне – свега	2457	1340	1119	22	85	100	18	148	174	176
Пензионерке	70	13	8	-	-	-	-	2	1	2
Лица са приходима од имовине	35	18	16	-	1	1	-	3	-	4
Ученице/студенткиње	480	383	318	10	53	36	7	58	11	49
Лица која обављају само кућне послове у свом домаћинству	868	658	579	9	14	39	9	57	150	97
Остало	1004	268	198	3	17	24	2	28	12	24

MARRIAGES, BY ECONOMIC ACTIVITY AND OCCUPATION OF GROOM AND BRIDE, 2017 (continued)

Економска активност младожење / <i>Economical activity of groom</i>										<i>Economical activity and occupation of bride</i>
економски активни / <i>Economically active</i>				економски неактивни / <i>Economically inactive</i>						
обавља занимање <i>Performing an occupation</i>			незапослени <i>Unemployed</i>	свега <i>All</i>	пензионери <i>Pensioners</i>	лица са приходима од имовине <i>Persons with income from property</i>	ученици / студенти <i>Pupils / students</i>	лица која обављају само кућне послове у свом домаћинству <i>Homemakers</i>	остало <i>Other</i>	
руковаоци машинама и постројењима, монтери и возачи <i>Plant and machine operators and assemblers</i>	једноставна занимања <i>Elementary occupations</i>	остала и непознато <i>Other and unknown</i>								
SRBIJA – JUG										
1037	1159	1433	3708	2377	361	121	189	135	1571	ALL
827	883	1174	3240	430	97	25	73	32	203	Economically active - all
516	548	849	954	233	44	13	45	27	104	Economically active - performing an occupation
5	2	5	15	2	2	-	-	-	-	Managers
59	65	110	212	40	1	3	19	4	13	Professionals and artists
109	55	72	181	37	8	3	4	3	19	Technicians and associate professionals
30	12	19	51	10	2	-	2	-	6	Clerical support workers
209	90	112	244	65	17	2	9	6	31	Service and sales workers
2	1	3	2	2	1	-	-	1	-	Skilled agricultural, forestry and fishery workers
32	17	25	44	12	2	-	3	2	5	Craft and related trades workers
8	3	3	2	2	-	-	-	1	1	Plant and machine operators and assemblers
34	274	45	104	29	7	3	3	5	11	Elementary occupations
28	29	455	99	34	4	2	5	5	18	Other and unknown
311	335	325	2286	197	53	12	28	5	99	Unemployed
210	276	259	468	1947	264	96	116	103	1368	Economically inactive - all
1	4	2	15	106	99	-	-	3	4	Pensioners
6	1	-	6	43	2	39	-	-	2	Persons with income from property
43	26	63	109	129	-	7	102	4	16	Pupils / students
125	204	130	229	515	144	39	6	84	242	Homemakers
35	41	64	109	1154	19	11	8	12	1104	Other
Region Šumadije i Zapadne Srbije										
645	348	814	2006	1368	187	59	134	62	926	ALL
508	258	645	1785	251	54	12	44	17	124	Economically active - all
318	170	472	444	134	25	7	28	14	60	Economically active - performing an occupation
4	1	3	7	1	1	-	-	-	-	Managers
31	27	68	111	23	1	2	12	1	7	Professionals and artists
57	9	45	87	20	4	1	3	1	11	Technicians and associate professionals
19	7	8	21	4	1	-	1	-	2	Clerical support workers
149	36	66	134	41	10	2	5	4	20	Service and sales workers
2	1	2	2	1	-	-	-	1	-	Skilled agricultural, forestry and fishery workers
13	5	9	21	8	2	-	2	1	3	Craft and related trades workers
4	-	1	-	2	-	-	-	1	1	Plant and machine operators and assemblers
18	68	18	20	11	4	-	1	1	5	Elementary occupations
21	16	252	41	23	2	2	4	4	11	Other and unknown
190	88	173	1341	117	29	5	16	3	64	Unemployed
137	90	169	221	1117	133	47	90	45	802	Economically inactive - all
-	1	2	5	57	54	-	-	1	2	Pensioners
6	1	-	2	17	1	16	-	-	-	Persons with income from property
27	17	50	65	97	-	4	79	3	11	Pupils / students
83	55	66	79	210	67	21	5	35	82	Homemakers
21	16	51	70	736	11	6	6	6	707	Other

5.3. ЗАКЉУЧЕНИ БРАКОВИ ПРЕМА ЕКОНОМСКОЈ АКТИВНОСТИ И ЗАНИМАЊУ МЛАДОЖЕЊЕ И НЕВЕСТЕ, 2017. (наставак)

Економска активност и занимање невесте	Укупно <i>Total</i>	Економска активност младожење / <i>Economical activity of groom</i>								
		економски активни / <i>Economically active</i>								
		обавља занимање / <i>Performing an occupation</i>								
		свега <i>All</i>	руководиоци (директори), функционери и законодавци <i>Managers</i>	стручњаци и уметници <i>Professionals and artists</i>	инжењери, стручни сарадници и техничари <i>Technicians and associate professionals</i>	административни службеници и <i>Clerical support workers</i>	услугна и трговачка занимања <i>Service and sales workers</i>	пољопривредници, шумари, рибари и сродни <i>Skilled agricultural, forestry, fishery and related workers</i>	занатлије и сродни радници <i>Craft and related trades workers</i>	
Регион Јужне и Источне Србије										
Свега	7273	6264	4562	146	594	579	118	568	192	543
Економски активне – свега	5433	5254	3799	128	545	542	111	500	80	420
Економски активне – обављају занимање	3268	3169	2659	102	416	411	89	349	35	304
Руководиоци (директори), функционери и законодавци	42	41	33	6	8	3	1	10	-	1
Стручњаци и уметници	742	725	624	30	262	102	28	57	1	36
Инжењери, стручни сарадници и техничари	610	593	499	14	61	144	23	59	2	71
Административни службеници	177	171	141	9	26	29	16	25	-	9
Услугна и трговачка занимања	689	665	555	27	29	83	12	129	8	107
Пољопривредници, шумари, рибари и сродни	9	8	8	-	1	-	-	-	5	1
Занатлије и сродни радници	154	150	127	2	2	14	2	15	2	43
Руководиоци машинама и постројењима, монтери и возачи	19	19	17	1	-	3	-	2	-	2
Једноставна занимања	480	462	378	12	21	25	5	34	6	26
Остала и непознато	346	335	277	1	6	8	2	18	11	8
Незапослене	2165	2085	1140	26	129	131	22	151	45	116
Економски неактивне – свега	1840	1010	763	18	49	37	7	68	112	123
Пензионерке	71	22	12	-	1	1	1	1	2	2
Лица са приходима од имовине	33	7	3	1	2	-	-	-	-	-
Ученице/студенткиње	208	176	132	7	25	18	3	20	2	19
Лица која обављају само кућне послове у свом домаћинству	983	678	528	9	17	16	2	32	108	89
Остало	545	127	88	1	4	2	1	15	-	13
Регион Косово и Метохија										
Свега

MARRIAGES, BY ECONOMIC ACTIVITY AND OCCUPATION OF GROOM AND BRIDE, 2017 (continued)

Економска активност младожење / <i>Economical activity of groom</i>										<i>Economical activity and occupation of bride</i>
економски активни / <i>Economically active</i>				економски неактивни / <i>Economically inactive</i>						
обавља занимање <i>Performing an occupation</i>			незапослени <i>Unemployed</i>	свега <i>All</i>	пензионери <i>Pensioners</i>	лица са приходима од имовине <i>Persons with income from property</i>	ученици / студенти <i>Pupils / students</i>	лица која обављају само кућне послове у свом домаћинству <i>Homemakers</i>	остало <i>Other</i>	
руковаоци машинама и постројењима, монтери и возачи <i>Plant and machine operators and assemblers</i>	једноставна занимања <i>Elementary occupations</i>	остала и непознато <i>Other and unknown</i>								
Region Južne i Istočne Srbije										
392	811	619	1702	1009	174	62	55	73	645	All
319	625	529	1455	179	43	13	29	15	79	Economically active - all
198	378	377	510	99	19	6	17	13	44	Economically active - performing an occupation
1	1	2	8	1	1	-	-	-	-	Managers
28	38	42	101	17	-	1	7	3	6	Professionals and artists
52	46	27	94	17	4	2	1	2	8	Technicians and associate professionals
11	5	11	30	6	1	-	1	-	4	Clerical support workers
60	54	46	110	24	7	-	4	2	11	Service and sales workers
-	-	1	-	1	1	-	-	-	-	Skilled agricultural, forestry and fishery workers
19	12	16	23	4	-	-	1	1	2	Craft and related trades workers
4	3	2	2	-	-	-	-	-	-	Plant and machine operators and assemblers
16	206	27	84	18	3	3	2	4	6	Elementary occupations
7	13	203	58	11	2	-	1	1	7	Other and unknown
121	247	152	945	80	24	7	12	2	35	Unemployed
73	186	90	247	830	131	49	26	58	566	Economically inactive - all
1	3	-	10	49	45	-	-	2	2	Pensioners
-	-	-	4	26	1	23	-	-	2	Persons with income from property
16	9	13	44	32	-	3	23	1	5	Pupils / students
42	149	64	150	305	77	18	1	49	160	Homemakers
14	25	13	39	418	8	5	2	6	397	Other
Region Kosovo i Metohija										
...	All

5.4. ЗАКЉУЧЕНИ БРАКОВИ ПРЕМА НАЈВИШОЈ ЗАВРШЕНОЈ ШКОЛИ МЛАДОЖЕЊЕ И НЕВЕСТЕ, 2017.
MARRIAGES, BY HIGHEST EDUCATIONAL ATTAINMENT OF GROOM AND BRIDE, 2017

Највиша завршена школа невесте	Укупно <i>Total</i>	Највиша завршена школа младожење / <i>Highest educational attainment of groom</i>							<i>Highest educational attainment of bride</i>
		без школе <i>Without education</i>	непотпуна основна школа <i>Incomplete primary education</i>	основна школа <i>Primary education</i>	средња школа <i>Secondary education</i>	виша школа <i>High education</i>	висока школа <i>Higher education</i>	Непознато <i>Unknown</i>	
РЕПУБЛИКА СРБИЈА / REPUBLIC OF SERBIA									
Укупно	36047	120	266	2714	22519	1406	8378	644	Total
Без школе	188	67	26	49	44	-	1	1	Without education
Непотпуна основна школа	331	21	99	109	96	2	2	2	Incomplete primary education
Основна школа	2759	14	80	1311	1275	25	42	12	Primary education
Средња школа	19603	17	55	1067	15842	581	1978	63	Secondary education
Виша школа	1795	-	1	46	1074	284	387	3	High education
Висока школа	10741	1	4	119	4125	512	5960	20	Higher education
Непознато	630	-	1	13	63	2	8	543	Unknown
СРБИЈА – СЕВЕР / SRBIJA – SEVER									
СВЕГА	19228	73	146	1341	11170	739	5423	336	ALL
Без школе	107	42	17	28	20	-	-	-	Without education
Непотпуна основна школа	183	15	49	59	57	1	1	1	Incomplete primary education
Основна школа	1299	8	42	549	656	13	25	6	Primary education
Средња школа	9491	7	35	605	7397	288	1139	20	Secondary education
Виша школа	935	-	1	26	550	128	230	-	High education
Висока школа	6875	1	2	71	2460	307	4023	11	Higher education
Непознато	338	-	-	3	30	2	5	298	Unknown
Београдски регион / Beogradski region									
Свега	9207	21	19	327	4796	428	3599	17	All
Без школе	36	12	3	15	6	-	-	-	Without education
Непотпуна основна школа	33	2	8	9	14	-	-	-	Incomplete primary education
Основна школа	312	2	3	132	160	5	9	1	Primary education
Средња школа	4018	4	5	133	3071	157	646	2	Secondary education
Виша школа	475	-	-	9	258	79	129	-	High education
Висока школа	4315	1	-	29	1283	187	2813	2	Higher education
Непознато	18	-	-	-	4	-	2	12	Unknown
Регион Војводине / Region Vojvodine									
Свега	10021	52	127	1014	6374	311	1824	319	All
Без школе	71	30	14	13	14	-	-	-	Without education
Непотпуна основна школа	150	13	41	50	43	1	1	1	Incomplete primary education
Основна школа	987	6	39	417	496	8	16	5	Primary education
Средња школа	5473	3	30	472	4326	131	493	18	Secondary education
Виша школа	460	-	1	17	292	49	101	-	High education
Висока школа	2560	-	2	42	1177	120	1210	9	Higher education
Непознато	320	-	-	3	26	2	3	286	Unknown
СРБИЈА – ЈУГ / SRBIJA – JUG									
СВЕГА	16819	47	120	1373	11349	667	2955	308	ALL
Без школе	81	25	9	21	24	-	1	1	Without education
Непотпуна основна школа	148	6	50	50	39	1	1	1	Incomplete primary education
Основна школа	1460	6	38	762	619	12	17	6	Primary education
Средња школа	10112	10	20	462	8445	293	839	43	Secondary education
Виша школа	860	-	-	20	524	156	157	3	High education
Висока школа	3866	-	2	48	1665	205	1937	9	Higher education
Непознато	292	-	1	10	33	-	3	245	Unknown
Регион Шумадије и Западне Србије / Region Šumadije i Zapadne Srbije									
Свега	9546	21	46	639	6807	364	1530	139	All
Без школе	37	12	2	6	17	-	-	-	Without education
Непотпуна основна школа	60	3	20	17	20	-	-	-	Incomplete primary education
Основна школа	653	2	14	331	290	4	8	4	Primary education
Средња школа	6121	4	9	234	5256	150	437	31	Secondary education
Виша школа	468	-	-	12	281	91	82	2	High education
Висока школа	2079	-	-	32	920	119	1003	5	Higher education
Непознато	128	-	1	7	23	-	-	97	Unknown
Регион Јужне и Источне Србије / Region Južne i Istočne Srbije									
Свега	7273	26	74	734	4542	303	1425	169	All
Без школе	44	13	7	15	7	-	1	1	Without education
Непотпуна основна школа	88	3	30	33	19	1	1	1	Incomplete primary education
Основна школа	807	4	24	431	329	8	9	2	Primary education
Средња школа	3991	6	11	228	3189	143	402	12	Secondary education
Виша школа	392	-	-	8	243	65	75	1	High education
Висока школа	1787	-	2	16	745	86	934	4	Higher education
Непознато	164	-	-	3	10	-	3	148	Unknown
Регион Косово и Метохија / Region Kosovo i Metohija									
Свега	All

**5.5. ЗАКЉУЧЕНИ БРАКОВИ ПРЕМА БРАКУ ПО РЕДУ И РАНИЈЕМ БРАЧНОМ СТАТУСУ МЛАДОЖЕЊЕ И НЕВЕСТЕ, РЕПУБЛИКА СРБИЈА, 2017.
MARRIAGES, BY ORDER OF MARRIAGE AND PREVIOUS MARITAL STATUS OF GROOM AND BRIDE, REPUBLIC OF SERBIA, 2017**

Брак по реду		Укупно <i>Total</i>	Ранији брачни статус / <i>Previous marital status</i>									<i>Marriage order</i>	
			неожењен / <i>Single</i>			удовац / <i>Widower</i>			разведен / <i>Divorced</i>				
Младожење	Невесте		неудата <i>Single</i>	удовица <i>Widow</i>	разве- дена <i>Divorced</i>	неудата <i>Single</i>	удовица <i>Widow</i>	разве- дена <i>Divorced</i>	неудата <i>Single</i>	удовица <i>Widow</i>	разве- дена <i>Divorced</i>	<i>Of groom</i>	<i>Of bride</i>
Укупно		36047	28919	127	1839	92	115	212	2026	191	2526	Total	
	Први	31037	28919	-	-	92	-	-	2026	-	-	First	
	Други	4534	-	116	1703	-	102	190	-	165	2258	Second	
	Трећи и више	476	-	11	136	-	13	22	-	26	268	Third and over	
Први		30885	28919	127	1839	-	-	-	-	-	-	First	
	Први	28919	28919	-	-	-	-	-	-	-	-	First	
	Други	1819	-	116	1703	-	-	-	-	-	-	Second	
	Трећи и више	147	-	11	136	-	-	-	-	-	-	Third and over	
Други		4549	-	-	-	83	106	190	1847	154	2169	Second	
	Први	1930	-	-	-	83	-	-	1847	-	-	First	
	Други	2430	-	-	-	-	96	174	-	139	2021	Second	
	Трећи и више	189	-	-	-	-	10	16	-	15	148	Third and over	
Трећи и више		613	-	-	-	9	9	22	179	37	357	Third and over	
	Први	188	-	-	-	9	-	-	179	-	-	First	
	Други	285	-	-	-	-	6	16	-	26	237	Second	
	Трећи и више	140	-	-	-	-	3	6	-	11	120	Third and over	

6.1. Основни подаци о разведеним браковима, 2017. Basic data on divorces, 2017	283
6.2. Разведени бракови према старости мужа, старости жене и трајању брака, 2017. Divorces, by age of husband, age of wife and duration of marriage, 2017	284
6.3. Разведени бракови према старости жене и мужа, 2017. Divorces, by age of wife and husband, 2017	288
6.4. Разведени бракови према економској активности и занимању мужа и жене, 2017. Divorces, by economic activity and occupation of husband and wife, 2017	290
6.5. Разведени бракови према школској спреми жене и мужа, 2017. Divorces, by educational attainment of wife and husband, 2017	298
6.6. Разведени бракови према националној припадности мужа и жене, 2017. Део I Divorces, by national affiliation of husband and wife, 2017 Part I	299
6.6. Разведени бракови према националној припадности мужа и жене, 2017. Део II Divorces, by national affiliation of husband and wife, 2017 Part II	301
6.7. Разведени бракови према трајању брака, броју издржаване деце и лицу коме су додељена деца, Република Србија, 2017. Divorces, by duration of marriage, number of dependent children and to whom children are given, Republic of Serbia, 2017	303

6.1. ОСНОВНИ ПОДАЦИ О РАЗВЕДЕНИМ БРАКОВИМА, 2017.
BASIC DATA ON DIVORCES, 2017

	Република Србија / Republic of Serbia									
	укупно Total	Србија – север / Srbija – sever			Србија – југ / Srbija – jug					
		свега All	Београдск и регион Beogradski region	Регион Војводине Region Vojvodine	свега All	Регион Шумадије и Западне Србије Region Šumadije i Zapadne Srbije	Регион Јужне и Источне Србије Region Južne i Istočne Srbije	Регион Косово и Метохија Region Kosovo i Metohija		
Укупно	9262	5617	2410	3207	3645	1726	1919	...	Total	
БРАК ПО РЕДУ									MARRIAGE BY ORDER	
МУЖА	ЖЕНЕ								OF HUSBAND	OF WIFE
Први	Први	8220	4938	2136	2802	3282	1583	1699	...	First
	Други	7766	4627	2041	2586	3139	1523	1616	...	Second
	Трећи и више	410	284	88	196	126	54	72	...	Third and over
Други	Први	44	27	7	20	17	6	11	...	Second
	Други	905	589	253	336	316	122	194	...	First
	Трећи и више	443	302	138	164	141	63	78	...	Second
Трећи и више	Први	419	260	108	152	159	51	108	...	Third and over
	Други	43	27	7	20	16	8	8	...	Third and over
	Трећи и више	137	90	21	69	47	21	26	...	First
	Други	50	32	9	23	18	10	8	...	Second
	Трећи и више	64	45	10	35	19	8	11	...	Third and over
	Трећи и више	23	13	2	11	10	3	7	...	Third and over
ПРЕТХОДНИ БРАЧНИ СТАТУС									PREVIOUS MARITAL STATUS	
МУЖА	ЖЕНЕ								OF HUSBAND	OF WIFE
Неожењен	Неудата	8220	4938	2136	2802	3282	1583	1699	...	Single
	Удовица	7766	4627	2041	2586	3139	1523	1616	...	Widow
	Разведена	24	11	3	8	13	4	9	...	Divorced
Удовац	Неудата	430	300	92	208	130	56	74	...	Widower
	Удовица	72	34	9	25	38	13	25	...	Single
	Разведена	24	10	5	5	14	5	9	...	Widow
Разведен	Неудата	17	6	1	5	11	5	6	...	Divorced
	Удовица	31	18	3	15	13	3	10	...	Single
	Разведена	970	645	265	380	325	130	195	...	Widow
	Удовица	469	324	142	182	145	68	77	...	Divorced
	Разведена	21	16	5	11	5	2	3	...	Single
	Разведена	480	305	118	187	175	60	115	...	Widow
	Разведена								...	Divorced
БРОЈ ИЗДРЖАВАНЕ ДЕЦЕ									NUMBER OF DEPENDENT CHILDREN	
Укупно	9262	5617	2410	3207	3645	1726	1919	...	Total	
Нема издржаване деце	4142	2484	1035	1449	1658	770	888	...	No dependent children	
Једно	2645	1663	746	917	982	481	501	...	One	
Двоје	2007	1213	545	668	794	367	427	...	Two	
Троје	381	214	70	144	167	91	76	...	Three	
Четворо	64	32	11	21	32	14	18	...	Four	
Петоро и више	20	11	3	8	9	3	6	...	Five and over	
Непознато	3	-	-	-	3	-	3	...	Unknown	
КОМЕ СУ ДОДЕЉЕНА ДЕЦА									TO WHOM CHILDREN ARE GIVEN	
Укупно	9262	5617	2410	3207	3645	1726	1919	...	Total	
Нема издржаване деце ¹⁾	4145	2484	1035	1449	1661	770	891	...	No dependent children ¹⁾	
Мужу	707	318	95	223	389	149	240	...	To husband	
Жени	3662	2306	1043	1263	1356	694	662	...	To wife	
Мужу и жени	687	478	221	257	209	104	105	...	To husband and wife	
Другим лицима	5	3	2	1	2	2	-	...	To other persons	
Установи	4	1	-	1	3	1	2	...	To institution	
Остале комбинације	52	27	14	13	25	6	19	...	Other combinations	

¹⁾ Обухваћен и податак: „Непознато“. / Data "Unknown" also included.

6.2. РАЗВЕДЕНИ БРАКОВИ ПРЕМА СТАРОСТИ МУЖА, СТАРОСТИ ЖЕНЕ И ТРАЈАЊУ БРАКА, 2017.
DIVORCES, BY AGE OF HUSBAND, AGE OF WIFE AND DURATION OF MARRIAGE, 2017

	Укупно Total	Трајање брака / Duration of marriage										25 г. и дуже 25 years and over	
		краће од 1 г. Under 1 year	1	2	3	4	5-9	10-14	15-19	20-24			
РЕПУБЛИКА СРБИЈА / REPUBLIC OF SERBIA													
Укупно	9262	368	545	552	546	451	1866	1401	1197	943	1393		Total
СТАРОСТ МУЖА													AGE OF HUSBAND
16-19 г.	4	-	4	-	-	-	-	-	-	-	-	-	16-19
20-24	181	41	48	42	32	11	7	-	-	-	-	-	20-24
25-29	661	75	124	112	111	89	140	10	-	-	-	-	25-29
30-34	1237	75	128	135	157	139	471	127	5	-	-	-	30-34
35-39	1635	55	86	96	106	91	571	477	149	4	-	-	35-39
40-44	1677	40	55	64	63	45	334	394	488	190	4	-	40-44
45-49	1355	26	35	36	26	26	139	203	312	381	171	-	45-49
50-54	992	17	19	21	20	16	83	95	129	215	377	-	50-54
55-59	698	18	11	17	13	15	49	42	54	87	392	-	55-59
60-64	418	5	17	9	7	5	24	26	32	39	254	-	60-64
65 и више г.	348	14	17	18	7	11	33	21	23	18	186	-	65 and over
Непознато	56	2	1	2	4	3	15	6	5	9	9	-	Unknown
СТАРОСТ ЖЕНЕ													AGE OF WIFE
16-19 г.	25	9	13	1	2	-	-	-	-	-	-	-	16-19
20-24	460	71	98	107	96	45	43	-	-	-	-	-	20-24
25-29	1088	85	133	145	147	142	394	42	-	-	-	-	25-29
30-34	1564	62	95	109	132	110	567	424	65	-	-	-	30-34
35-39	1788	41	77	70	71	78	453	487	445	66	-	-	35-39
40-44	1531	29	43	48	45	31	206	247	400	418	64	-	40-44
45-49	1123	29	32	30	24	15	85	104	176	269	359	-	45-49
50-54	764	11	25	10	13	14	46	51	57	111	426	-	50-54
55-59	431	15	9	19	10	7	29	20	26	44	252	-	55-59
60-64	250	7	12	6	2	3	14	14	11	16	165	-	60-64
65 и више г.	171	5	4	4	1	2	16	5	9	8	117	-	65 and over
Непознато	67	4	4	3	3	4	13	7	8	11	10	-	Unknown
СРБИЈА – СЕВЕР / SRBIJA – SEVER													
СВЕГА	5617	212	308	334	333	260	1167	866	722	567	848		ALL
СТАРОСТ МУЖА													AGE OF HUSBAND
16-19 г.	1	-	1	-	-	-	-	-	-	-	-	-	16-19
20-24	85	16	23	20	18	5	3	-	-	-	-	-	20-24
25-29	365	41	59	74	69	48	69	5	-	-	-	-	25-29
30-34	731	39	79	83	101	76	281	71	1	-	-	-	30-34
35-39	1015	37	55	60	67	60	372	289	73	2	-	-	35-39
40-44	1014	18	32	37	39	28	222	242	282	111	3	-	40-44
45-49	837	19	25	15	12	14	89	143	210	215	95	-	45-49
50-54	633	10	11	12	9	8	57	64	85	139	238	-	50-54
55-59	439	16	6	11	7	11	30	23	35	62	238	-	55-59
60-64	258	4	9	7	4	5	16	11	22	22	158	-	60-64
65 и више г.	207	11	8	13	4	4	18	13	11	12	113	-	65 and over
Непознато	32	1	-	2	3	1	10	5	3	4	3	-	Unknown
СТАРОСТ ЖЕНЕ													AGE OF WIFE
16-19 г.	10	4	4	1	1	-	-	-	-	-	-	-	16-19
20-24	234	36	48	55	56	22	17	-	-	-	-	-	20-24
25-29	625	46	73	91	93	81	220	21	-	-	-	-	25-29
30-34	941	39	64	70	87	67	356	223	35	-	-	-	30-34
35-39	1115	23	47	49	45	48	306	319	241	37	-	-	35-39
40-44	927	14	22	24	22	17	140	169	256	229	34	-	40-44
45-49	692	21	18	14	13	6	58	74	120	165	203	-	45-49
50-54	492	7	16	7	5	7	27	29	37	89	268	-	50-54
55-59	288	13	5	13	7	6	22	12	17	29	164	-	55-59
60-64	163	4	8	5	2	2	6	11	6	8	111	-	60-64
65 и више г.	98	3	2	4	-	1	8	3	7	6	64	-	65 and over
Непознато	32	2	1	1	2	3	7	5	3	4	4	-	Unknown

6.2. РАЗВЕДЕНИ БРАКОВИ ПРЕМА СТАРОСТИ МУЖА, СТАРОСТИ ЖЕНЕ И ТРАЈАЊУ БРАКА, 2017. (наставак)
DIVORCES, BY AGE OF HUSBAND, AGE OF WIFE AND DURATION OF MARRIAGE, 2017 (continued)

	Укупно Total	Трајање брака / Duration of marriage										25 г. и дуже 25 years and over
		краће од 1 г. Under 1 year	1	2	3	4	5-9	10-14	15-19	20-24		
Београдски регион / Beogradski region												
Свега	2410	69	122	132	145	129	595	386	283	226	323	All
СТАРОСТ МУЖА / AGE OF HUSBAND												
16-19 г.	-	-	-	-	-	-	-	-	-	-	-	16-19
20-24	25	6	8	6	5	-	-	-	-	-	-	20-24
25-29	132	15	23	26	17	21	27	3	-	-	-	25-29
30-34	317	14	28	43	45	37	131	19	-	-	-	30-34
35-39	468	14	26	27	38	38	192	115	17	1	-	35-39
40-44	436	5	11	9	25	15	126	119	96	29	1	40-44
45-49	373	6	12	7	6	7	48	77	96	80	34	45-49
50-54	261	4	3	3	2	2	36	30	35	64	82	50-54
55-59	187	-	3	4	2	5	15	10	19	31	98	55-59
60-64	99	1	6	-	1	1	6	5	12	13	54	60-64
65 и више г.	94	3	2	6	1	3	9	5	5	7	53	65 and over
Непознато	18	1	-	1	3	-	5	3	3	1	1	Unknown
СТАРОСТ ЖЕНЕ / AGE OF WIFE												
16-19 г.	1	-	1	-	-	-	-	-	-	-	-	16-19
20-24	75	15	13	20	9	11	7	-	-	-	-	20-24
25-29	246	17	33	42	33	38	78	5	-	-	-	25-29
30-34	406	12	23	29	49	32	183	72	6	-	-	30-34
35-39	529	9	22	20	28	30	178	158	75	9	-	35-39
40-44	401	6	11	9	15	7	81	96	101	67	8	40-44
45-49	292	6	8	4	6	4	32	38	67	69	58	45-49
50-54	215	-	4	1	-	3	17	8	19	54	109	50-54
55-59	126	2	1	3	3	3	10	3	8	17	76	55-59
60-64	55	-	4	2	1	-	1	2	3	5	37	60-64
65 и више г.	51	1	1	2	-	-	4	2	3	4	34	65 and over
Непознато	13	1	1	-	1	1	4	2	1	1	1	Unknown
Регион Војводине / Region Vojvodine												
Свега	3207	143	186	202	188	131	572	480	439	341	525	All
СТАРОСТ МУЖА / AGE OF HUSBAND												
16-19 г.	1	-	1	-	-	-	-	-	-	-	-	16-19
20-24	60	10	15	14	13	5	3	-	-	-	-	20-24
25-29	233	26	36	48	52	27	42	2	-	-	-	25-29
30-34	414	25	51	40	56	39	150	52	1	-	-	30-34
35-39	547	23	29	33	29	22	180	174	56	1	-	35-39
40-44	578	13	21	28	14	13	96	123	186	82	2	40-44
45-49	464	13	13	8	6	7	41	66	114	135	61	45-49
50-54	372	6	8	9	7	6	21	34	50	75	156	50-54
55-59	252	16	3	7	5	6	15	13	16	31	140	55-59
60-64	159	3	3	7	3	4	10	6	10	9	104	60-64
65 и више г.	113	8	6	7	3	1	9	8	6	5	60	65 and over
Непознато	14	-	-	1	-	1	5	2	-	3	2	Unknown
СТАРОСТ ЖЕНЕ / AGE OF WIFE												
16-19 г.	9	4	3	1	1	-	-	-	-	-	-	16-19
20-24	159	21	35	35	47	11	10	-	-	-	-	20-24
25-29	379	29	40	49	60	43	142	16	-	-	-	25-29
30-34	535	27	41	41	38	35	173	151	29	-	-	30-34
35-39	586	14	25	29	17	18	128	161	166	28	-	35-39
40-44	526	8	11	15	7	10	59	73	155	162	26	40-44
45-49	400	15	10	10	7	2	26	36	53	96	145	45-49
50-54	277	7	12	6	5	4	10	21	18	35	159	50-54
55-59	162	11	4	10	4	3	12	9	9	12	88	55-59
60-64	108	4	4	3	1	2	5	9	3	3	74	60-64
65 и више г.	47	2	1	2	-	1	4	1	4	2	30	65 and over
Непознато	19	1	-	1	1	2	3	3	2	3	3	Unknown

6.2. РАЗВЕДЕНИ БРАКОВИ ПРЕМА СТАРОСТИ МУЖА, СТАРОСТИ ЖЕНЕ И ТРАЈАЊУ БРАКА, 2017. (наставак)
DIVORCES, BY AGE OF HUSBAND, AGE OF WIFE AND DURATION OF MARRIAGE, 2017 (continued)

	Укупно Total	Трајање брака / Duration of marriage										25 г. и дуже 25 years and over
		краће од 1 г. Under 1 year	1	2	3	4	5-9	10-14	15-19	20-24		
СРБИЈА – ЈУГ / SRBIJA – JUG												
СВЕГА	3645	156	237	218	213	191	699	535	475	376	545	ALL
СТАРОСТ МУЖА												
16-19 г.	3	-	3	-	-	-	-	-	-	-	-	16-19
20-24	96	25	25	22	14	6	4	-	-	-	-	20-24
25-29	296	34	65	38	42	41	71	5	-	-	-	25-29
30-34	506	36	49	52	56	63	190	56	4	-	-	30-34
35-39	620	18	31	36	39	31	199	188	76	2	-	35-39
40-44	663	22	23	27	24	17	112	152	206	79	1	40-44
45-49	518	7	10	21	14	12	50	60	102	166	76	45-49
50-54	359	7	8	9	11	8	26	31	44	76	139	50-54
55-59	259	2	5	6	6	4	19	19	19	25	154	55-59
60-64	160	1	8	2	3	-	8	15	10	17	96	60-64
65 и више г.	141	3	9	5	3	7	15	8	12	6	73	65 and over
Непознато	24	1	1	-	1	2	5	1	2	5	6	Unknown
СТАРОСТ ЖЕНЕ												
16-19 г.	15	5	9	-	1	-	-	-	-	-	-	16-19
20-24	226	35	50	52	40	23	26	-	-	-	-	20-24
25-29	463	39	60	54	54	61	174	21	-	-	-	25-29
30-34	623	23	31	39	45	43	211	201	30	-	-	30-34
35-39	673	18	30	21	26	30	147	168	204	29	-	35-39
40-44	604	15	21	24	23	14	66	78	144	189	30	40-44
45-49	431	8	14	16	11	9	27	30	56	104	156	45-49
50-54	272	4	9	3	8	7	19	22	20	22	158	50-54
55-59	143	2	4	6	3	1	7	8	9	15	88	55-59
60-64	87	3	4	1	-	1	8	3	5	8	54	60-64
65 и више г.	73	2	2	-	1	1	8	2	2	2	53	65 and over
Непознато	35	2	3	2	1	1	6	2	5	7	6	Unknown
Регион Шумадије и Западне Србије / Region Šumadije i Zapadne Srbije												
Свега	1726	70	109	114	114	93	339	239	225	182	241	All
СТАРОСТ МУЖА												
16-19 г.	3	-	3	-	-	-	-	-	-	-	-	16-19
20-24	33	10	8	8	4	2	1	-	-	-	-	20-24
25-29	149	19	33	20	21	21	34	1	-	-	-	25-29
30-34	268	21	24	27	32	35	95	32	2	-	-	30-34
35-39	293	5	17	22	20	11	99	85	33	1	-	35-39
40-44	324	9	10	15	16	8	56	66	105	38	1	40-44
45-49	223	1	1	7	9	7	23	21	44	81	29	45-49
50-54	170	4	3	8	6	1	12	15	21	36	64	50-54
55-59	110	-	2	4	3	1	7	5	7	12	69	55-59
60-64	80	-	5	1	1	-	3	9	5	8	48	60-64
65 и више г.	57	-	3	2	1	5	6	4	7	2	27	65 and over
Непознато	16	1	-	-	1	2	3	1	1	4	3	Unknown
СТАРОСТ ЖЕНЕ												
16-19 г.	5	1	4	-	-	-	-	-	-	-	-	16-19
20-24	121	18	29	26	21	12	15	-	-	-	-	20-24
25-29	227	21	26	30	26	32	80	12	-	-	-	25-29
30-34	319	15	17	22	25	20	107	97	16	-	-	30-34
35-39	317	6	11	11	16	15	71	73	95	19	-	35-39
40-44	280	4	6	11	15	3	33	33	74	90	11	40-44
45-49	191	1	5	10	4	8	10	8	27	46	72	45-49
50-54	122	1	6	1	5	2	11	8	6	11	71	50-54
55-59	62	1	1	1	2	-	4	4	3	6	40	55-59
60-64	42	1	2	1	-	-	3	2	2	4	27	60-64
65 и више г.	23	-	-	-	-	1	2	-	1	1	18	65 and over
Непознато	17	1	2	1	-	-	3	2	1	5	2	Unknown

6.2. РАЗВЕДЕНИ БРАКОВИ ПРЕМА СТАРОСТИ МУЖА, СТАРОСТИ ЖЕНЕ И ТРАЈАЊУ БРАКА, 2017. (наставак)
DIVORCES, BY AGE OF HUSBAND, AGE OF WIFE AND DURATION OF MARRIAGE, 2017 (continued)

	Укупно Total	Трајање брака / Duration of marriage										25 г. и дуже 25 years and over
		краће од 1 г. Under 1 year	1	2	3	4	5-9	10-14	15-19	20-24		
Регион Јужне и Источне Србије / Region Južne i Istočne Srbije												
Свега	1919	86	128	104	99	98	360	296	250	194	304	All
СТАРОСТ МУЖА												AGE OF HUSBAND
16-19 г.	-	-	-	-	-	-	-	-	-	-	-	16-19
20-24	63	15	17	14	10	4	3	-	-	-	-	20-24
25-29	147	15	32	18	21	20	37	4	-	-	-	25-29
30-34	238	15	25	25	24	28	95	24	2	-	-	30-34
35-39	327	13	14	14	19	20	100	103	43	1	-	35-39
40-44	339	13	13	12	8	9	56	86	101	41	-	40-44
45-49	295	6	9	14	5	5	27	39	58	85	47	45-49
50-54	189	3	5	1	5	7	14	16	23	40	75	50-54
55-59	149	2	3	2	3	3	12	14	12	13	85	55-59
60-64	80	1	3	1	2	-	5	6	5	9	48	60-64
65 и више г.	84	3	6	3	2	2	9	4	5	4	46	65 and over
Непознато	8	-	1	-	-	-	2	-	1	1	3	Unknown
СТАРОСТ ЖЕНЕ												AGE OF WIFE
16-19 г.	10	4	5	-	1	-	-	-	-	-	-	16-19
20-24	105	17	21	26	19	11	11	-	-	-	-	20-24
25-29	236	18	34	24	28	29	94	9	-	-	-	25-29
30-34	304	8	14	17	20	23	104	104	14	-	-	30-34
35-39	356	12	19	10	10	15	76	95	109	10	-	35-39
40-44	324	11	15	13	8	11	33	45	70	99	19	40-44
45-49	240	7	9	6	7	1	17	22	29	58	84	45-49
50-54	150	3	3	2	3	5	8	14	14	11	87	50-54
55-59	81	1	3	5	1	1	3	4	6	9	48	55-59
60-64	45	2	2	-	-	1	5	1	3	4	27	60-64
65 и више г.	50	2	2	-	1	-	6	2	1	1	35	65 and over
Непознато	18	1	1	1	1	1	3	-	4	2	4	Unknown
Регион Косово и Метохија / Region Kosovo i Metohija												
Свега	All

6.3. РАЗВЕДЕНИ БРАКОВИ ПРЕМА СТАРОСТИ ЖЕНЕ И МУЖА, 2017.
DIVORCES, BY AGE OF WIFE AND HUSBAND, 2017

СТАРОСТ ЖЕНЕ	Укупно Total	Старост мужа / Age of husband												AGE OF WIFE
		16-19 г.	20-24	25-29	30-34	35-39	40-44	45-49	50-54	55-59	60-64	65 и више г. 65 and over	непо- знато Unknown	
РЕПУБЛИКА СРБИЈА / REPUBLIC OF SERBIA														
Укупно	9262	4	181	661	1237	1635	1677	1355	992	698	418	348	56	Total
16-19 г.	25	1	12	8	4	-	-	-	-	-	-	-	-	16-19
20-24	460	2	122	185	102	34	9	2	2	1	-	1	-	20-24
25-29	1088	1	27	334	432	197	61	15	11	4	-	3	3	25-29
30-34	1564	-	9	91	510	626	215	76	18	8	4	3	4	30-34
35-39	1788	-	5	26	134	603	683	237	64	19	6	5	6	35-39
40-44	1531	-	-	8	35	131	573	502	195	57	17	10	3	40-44
45-49	1123	-	4	3	4	24	102	417	359	132	53	19	6	45-49
50-54	764	-	-	3	3	13	22	71	264	272	87	25	4	50-54
55-59	431	-	-	1	3	2	5	22	58	158	143	38	1	55-59
60-64	250	-	1	-	1	1	2	6	12	35	92	99	1	60-64
65 и више г.	171	-	-	-	1	-	1	-	3	9	15	142	-	65 and over
Непознато	67	-	1	2	8	4	4	7	6	3	1	3	28	Unknown
СРБИЈА – СЕВЕР / SRBIJA – SEVER														
СВЕГА	5617	1	85	365	731	1015	1014	837	633	439	258	207	32	ALL
16-19 г.	10	-	5	5	-	-	-	-	-	-	-	-	-	16-19
20-24	234	-	59	95	54	14	7	2	1	1	-	1	-	20-24
25-29	625	1	12	193	259	108	32	7	6	3	-	2	2	25-29
30-34	941	-	4	54	311	386	121	43	10	4	3	1	4	30-34
35-39	1115	-	1	14	76	390	416	149	42	15	6	1	5	35-39
40-44	927	-	-	2	19	90	354	297	120	27	10	5	3	40-44
45-49	692	-	3	-	2	12	63	276	221	78	25	9	3	45-49
50-54	492	-	-	-	2	10	14	42	183	176	52	11	2	50-54
55-59	288	-	-	1	2	-	3	14	40	107	92	28	1	55-59
60-64	163	-	1	-	1	1	2	5	5	22	61	64	1	60-64
65 и више г.	98	-	-	-	-	-	-	-	2	4	8	84	-	65 and over
Непознато	32	-	-	1	5	4	2	2	3	2	1	1	11	Unknown
Београдски регион / Beogradski region														
Свега	2410	-	25	132	317	468	436	373	261	187	99	94	18	All
16-19 г.	1	-	1	-	-	-	-	-	-	-	-	-	-	16-19
20-24	75	-	18	26	19	6	3	2	-	1	-	-	-	20-24
25-29	246	-	4	77	93	46	15	3	3	1	-	2	2	25-29
30-34	406	-	-	23	150	158	43	18	8	2	2	-	2	30-34
35-39	529	-	-	5	41	205	181	71	13	6	2	1	4	35-39
40-44	401	-	-	-	10	46	154	126	47	10	2	3	3	40-44
45-49	292	-	2	-	-	3	34	121	88	27	11	4	2	45-49
50-54	215	-	-	-	1	2	2	24	85	74	25	2	-	50-54
55-59	126	-	-	-	1	-	2	3	14	57	36	13	-	55-59
60-64	55	-	-	-	-	-	2	3	2	6	16	25	1	60-64
65 и више г.	51	-	-	-	-	-	-	-	1	2	4	44	-	65 and over
Непознато	13	-	-	1	2	2	-	2	-	1	1	-	4	Unknown
Регион Војводине / Region Vojvodine														
Свега	3207	1	60	233	414	547	578	464	372	252	159	113	14	All
16-19 г.	9	-	4	5	-	-	-	-	-	-	-	-	-	16-19
20-24	159	-	41	69	35	8	4	-	1	-	-	1	-	20-24
25-29	379	1	8	116	166	62	17	4	3	2	-	-	-	25-29
30-34	535	-	4	31	161	228	78	25	2	2	1	1	2	30-34
35-39	586	-	1	9	35	185	235	78	29	9	4	-	1	35-39
40-44	526	-	-	2	9	44	200	171	73	17	8	2	-	40-44
45-49	400	-	1	-	2	9	29	155	133	51	14	5	1	45-49
50-54	277	-	-	-	1	8	12	18	98	102	27	9	2	50-54
55-59	162	-	-	1	1	-	1	11	26	50	56	15	1	55-59
60-64	108	-	1	-	1	1	-	2	3	16	45	39	-	60-64
65 и више г.	47	-	-	-	-	-	-	-	1	2	4	40	-	65 and over
Непознато	19	-	-	-	3	2	2	-	3	1	-	1	7	Unknown

6.3. РАЗВЕДЕНИ БРАКОВИ ПРЕМА СТАРОСТИ ЖЕНЕ И МУЖА, 2017. (наставак)
DIVORCES, BY AGE OF WIFE AND HUSBAND, 2017 (continued)

СТАРОСТ ЖЕНЕ	Укупно Total	Старост мужа / Age of husband												AGE OF WIFE
		16-19 г.	20-24	25-29	30-34	35-39	40-44	45-49	50-54	55-59	60-64	65 и више г. 65 and over	непо- знато Unknown	
СРБИЈА – ЈУГ / SRBIJA – JUG														
СВЕГА	3645	3	96	296	506	620	663	518	359	259	160	141	24	ALL
16-19 г.	15	1	7	3	4	-	-	-	-	-	-	-	-	16-19
20-24	226	2	63	90	48	20	2	-	1	-	-	-	-	20-24
25-29	463	-	15	141	173	89	29	8	5	1	-	1	1	25-29
30-34	623	-	5	37	199	240	94	33	8	4	1	2	-	30-34
35-39	673	-	4	12	58	213	267	88	22	4	-	4	1	35-39
40-44	604	-	-	6	16	41	219	205	75	30	7	5	-	40-44
45-49	431	-	1	3	2	12	39	141	138	54	28	10	3	45-49
50-54	272	-	-	3	1	3	8	29	81	96	35	14	2	50-54
55-59	143	-	-	-	1	2	2	8	18	51	51	10	-	55-59
60-64	87	-	-	-	-	-	-	1	7	13	31	35	-	60-64
65 и више г.	73	-	-	-	1	-	1	-	1	5	7	58	-	65 and over
Непознато	35	-	1	1	3	-	2	5	3	1	-	2	17	Unknown
Регион Шумадије и Западне Србије / Region Šumadije i Zapadne Srbije														
Свега	1726	3	33	149	268	293	324	223	170	110	80	57	16	All
16-19 г.	5	1	1	-	3	-	-	-	-	-	-	-	-	16-19
20-24	121	2	27	51	25	13	2	-	1	-	-	-	-	20-24
25-29	227	-	3	71	86	48	15	2	1	-	-	-	1	25-29
30-34	319	-	1	15	111	118	52	12	4	3	1	2	-	30-34
35-39	317	-	1	7	31	92	123	44	16	-	-	2	1	35-39
40-44	280	-	-	1	9	18	105	90	37	14	5	1	-	40-44
45-49	191	-	-	1	1	1	20	59	64	24	14	4	3	45-49
50-54	122	-	-	2	1	2	4	14	32	42	17	7	1	50-54
55-59	62	-	-	-	-	1	2	-	8	20	28	3	-	55-59
60-64	42	-	-	-	-	-	-	1	5	6	13	17	-	60-64
65 и више г.	23	-	-	-	-	-	-	-	1	1	2	19	-	65 and over
Непознато	17	-	-	1	1	-	1	1	1	-	-	2	10	Unknown
Регион Јужне и Источне Србије / Region Južne i Istočne Srbije														
Свега	1919	-	63	147	238	327	339	295	189	149	80	84	8	All
16-19 г.	10	-	6	3	1	-	-	-	-	-	-	-	-	16-19
20-24	105	-	36	39	23	7	-	-	-	-	-	-	-	20-24
25-29	236	-	12	70	87	41	14	6	4	1	-	1	-	25-29
30-34	304	-	4	22	88	122	42	21	4	1	-	-	-	30-34
35-39	356	-	3	5	27	121	144	44	6	4	-	2	-	35-39
40-44	324	-	-	5	7	23	114	115	38	16	2	4	-	40-44
45-49	240	-	1	2	1	11	19	82	74	30	14	6	-	45-49
50-54	150	-	-	1	-	1	4	15	49	54	18	7	1	50-54
55-59	81	-	-	-	1	1	-	8	10	31	23	7	-	55-59
60-64	45	-	-	-	-	-	-	-	2	7	18	18	-	60-64
65 и више г.	50	-	-	-	1	-	1	-	-	4	5	39	-	65 and over
Непознато	18	-	1	-	2	-	1	4	2	1	-	-	7	Unknown
Регион Косово и Метохија / Region Kosovo i Metohija														
Свега	All

6.4. РАЗВЕДЕНИ БРАКОВИ ПРЕМА ЕКОНОМСКОЈ АКТИВНОСТИ И ЗАНИМАЊУ МУЖА И ЖЕНЕ, 2017.

Економска активност и занимање жене	Укупно Total	Економска активност мужа / <i>Economical activity of husband</i>								
		економски активни / <i>Economically active</i>								
		обавља занимање / <i>Performing an occupation</i>								
		свега All	руководиоци (директори) функционери и законодавци Managers	стручњаци и уметници Professionals and artists	инжењери, стручни сарадници и техничари Technicians and associate professionals	административни службеници Clerical support workers	услугна и трговачка занимања Service and sales workers	пољопривредници, шумари, рибари и сродни Skilled agricultural, forestry and related workers	занатлије и сродни радници Craft and related trades workers	
РЕПУБЛИКА СРБИЈА										
Укупно	9262	7506	5588	169	809	765	154	500	164	782
Економски активне – свега	7120	6571	4960	149	777	706	144	451	84	674
Економски активне – обављају занимање	5078	4759	4183	131	713	628	120	378	64	551
Руководиоци (директори), функционери и законодавци	81	75	67	18	7	12	2	8	-	7
Стручњаци и уметници	1101	1044	968	44	506	157	38	52	2	58
Инжењери, стручни сарадници и техничари	887	830	735	25	96	237	25	74	7	121
Административни службеници	236	220	188	10	21	46	24	23	2	32
Услугна и трговачка занимања	942	870	740	23	39	87	22	151	10	199
Пољопривредници, шумари, рибари и сродни	31	30	29	-	-	-	-	1	25	3
Занатлије и сродни радници	173	162	133	-	2	29	1	15	1	46
Руковаоци машинама и постројењима, монтери и возачи	46	43	37	-	3	2	3	7	-	5
Једноставна занимања	583	547	453	5	20	28	4	29	11	46
Остала и непознато	998	938	833	6	19	30	1	18	6	34
Незапослене	2042	1812	777	18	64	78	24	73	20	123
Економски неактивне – свега	2142	935	628	20	32	59	10	49	80	108
Пензионерке	281	76	50	1	10	7	1	3	-	7
Лица са приходима од имовине	26	9	7	-	2	2	-	1	-	-
Ученице/студенткиње	21	17	11	1	-	4	-	1	-	1
Лица која обављају само кућне послове у свом домаћинству	915	667	428	12	9	28	3	30	74	75
Остало	899	166	132	6	11	18	6	14	6	25
СРБИЈА – СЕВЕР										
СВЕГА	5617	4618	3617	123	649	532	123	320	51	526
Економски активне – свега	4582	4187	3281	113	624	501	115	290	31	453
Економски активне – обављају занимање	3424	3186	2797	100	571	449	98	245	23	382
Руководиоци (директори), функционери и законодавци	70	66	59	16	6	12	2	5	-	5
Стручњаци и уметници	885	838	775	37	420	124	34	35	2	44
Инжењери, стручни сарадници и техничари	601	558	502	18	75	158	19	45	4	82
Административни службеници	168	154	129	8	16	34	18	15	2	22
Услугна и трговачка занимања	638	584	496	15	28	62	17	105	3	128
Пољопривредници, шумари, рибари и сродни	10	9	8	-	-	-	-	1	4	3
Занатлије и сродни радници	114	108	86	-	1	18	1	6	-	30
Руковаоци машинама и постројењима, монтери и возачи	38	36	31	-	1	1	3	4	-	5
Једноставна занимања	347	324	269	3	12	18	4	17	6	39
Остала и непознато	553	509	442	3	12	22	-	12	2	24
Незапослене	1158	1001	484	13	53	52	17	45	8	71
Економски неактивне – свега	1035	431	336	10	25	31	8	30	20	73
Пензионерке	195	54	34	1	6	4	1	3	-	5
Лица са приходима од имовине	19	7	6	-	2	2	-	1	-	-
Ученице/студенткиње	12	10	7	-	-	2	-	1	-	1
Лица која обављају само кућне послове у свом домаћинству	342	248	194	6	6	12	2	12	14	48
Остало	467	112	95	3	11	11	5	13	6	19

DIVORCES, BY ECONOMIC ACTIVITY AND OCCUPATION OF HUSBAND AND WIFE, 2017

Економска активност мужа / <i>Economical activity of husband</i>										Economic activity and occupation of wife
економски активни / <i>Economically active</i>				економски неактивни / <i>Economically inactive</i>						
обавља занимање <i>Performing an occupation</i>			незапослени <i>Unemployed</i>	свега <i>All</i>	пензионери <i>Pensioners</i>	лица са приходима од имовине <i>Persons with income from property</i>	ученици / студенти <i>Pupils / students</i>	лица која обављају само кућне послове у свом домаћинству <i>Homemakers</i>	остало <i>Other</i>	
руководици машинама и постројењима, монтери и возачи <i>Plant and machine operators and assemblers</i>	једноставна занимања <i>Elementary occupations</i>	остала и непознато <i>Other and unknown</i>								
REPUBLIC OF SERBIA										
426	675	1144	1918	1756	467	79	7	92	1111	Total
385	561	1029	1611	549	164	34	4	26	321	Economically active - all
300	464	834	576	319	109	26	1	18	165	Economically active - performing an occupation
3	6	4	8	6	3	-	-	-	3	Managers
28	50	33	76	57	23	3	-	1	30	Professionals and artists
72	43	35	95	57	19	4	-	2	32	Technicians and associate professionals
13	11	6	32	16	2	1	-	1	12	Clerical support workers
112	58	39	130	72	19	6	-	4	43	Service and sales workers
-	-	-	1	1	-	-	-	-	1	Skilled agricultural, forestry and fishery workers
20	10	9	29	11	6	1	-	1	3	Craft and related trades workers
6	6	5	6	3	-	-	-	-	3	Plant and machine operators and assemblers
33	254	23	94	36	18	2	-	3	13	Elementary occupations
13	26	680	105	60	19	9	1	6	25	Other and unknown
85	97	195	1035	230	55	8	3	8	156	Unemployed
41	114	115	307	1207	303	45	3	66	790	Economically inactive - all
3	6	12	26	205	188	2	-	1	14	Pensioners
-	1	1	2	17	1	14	-	-	2	Persons with income from property
1	-	3	6	4	-	1	3	-	-	Pupils / students
25	94	78	239	248	89	18	-	60	81	Homemakers
12	13	21	34	733	25	10	-	5	693	Other
SRBIJA – SEVER										
296	374	623	1001	999	286	45	2	38	628	ALL
270	318	566	906	395	97	24	1	17	256	Economically active - all
214	270	445	389	238	72	18	-	16	132	Economically active - performing an occupation
3	6	4	7	4	2	-	-	-	2	Managers
22	37	20	63	47	17	2	-	1	27	Professionals and artists
49	29	23	56	43	14	3	-	2	24	Technicians and associate professionals
6	5	3	25	14	2	-	-	1	11	Clerical support workers
79	35	24	88	54	15	4	-	3	32	Service and sales workers
-	-	-	1	1	-	-	-	-	1	Skilled agricultural, forestry and fishery workers
13	10	7	22	6	2	1	-	1	2	Craft and related trades workers
6	6	5	5	2	-	-	-	-	2	Plant and machine operators and assemblers
27	130	13	55	23	8	2	-	2	11	Elementary occupations
9	12	346	67	44	12	6	-	6	20	Other and unknown
56	48	121	517	157	25	6	1	1	124	Unemployed
26	56	57	95	604	189	21	1	21	372	Economically inactive - all
1	5	8	20	141	129	-	-	1	11	Pensioners
-	-	1	1	12	1	10	-	-	1	Persons with income from property
1	-	2	3	2	-	1	1	-	-	Pupils / students
14	41	39	54	94	38	6	-	18	32	Homemakers
10	10	7	17	355	21	4	-	2	328	Other

6.4. РАЗВЕДЕНИ БРАКОВИ ПРЕМА ЕКОНОМСКОЈ АКТИВНОСТИ И ЗАНИМАЊУ МУЖА И ЖЕНЕ, 2017. (наставак)

Економска активност и занимање жене	Укупно <i>Total</i>	Економска активност мужа / <i>Economical activity of husband</i>								
		економски активни / <i>Economically active</i>								
		обавља занимање / <i>Performing an occupation</i>								
		свега <i>All</i>	руководиоци (директори) функционери и законодавци <i>Managers</i>	стручњаци и уметници <i>Professionals and artists</i>	инжењери, стручни сарадници и техничари <i>Technicians and associate professionals</i>	административни службеници <i>Clerical support workers</i>	услугна и трговачка занимања <i>Service and sales workers</i>	пољопривредници, шумари, рибари и сродни <i>Skilled agricultural, forestry, fishery and related workers</i>	занатлије и сродни радници <i>Craft and related trades workers</i>	
Београдски регион										
Свега	2410	1930	1556	69	486	268	71	179	1	169
Економски активне – свега	2038	1826	1475	64	471	257	69	165	1	156
Економски активне – обављају занимање	1547	1450	1285	58	436	233	55	143	-	130
Руководиоци (директори), функционери и законодавци	33	30	27	7	3	4	1	3	-	1
Стручњаци и уметници	647	612	567	27	341	83	21	24	-	25
Инжењери, стручни сарадници и техничари	296	275	247	10	51	80	11	22	-	30
Административни службеници	88	81	68	4	13	14	14	9	-	8
Услугна и трговачка занимања	312	289	241	10	16	34	6	70	-	50
Пољопривредници, шумари, рибари и сродни	1	1	1	-	-	-	-	-	-	1
Занатлије и сродни радници	15	13	11	-	-	4	-	2	-	3
Руководиоци машинама и постројењима, монтери и возачи	-	-	-	-	-	-	-	-	-	-
Једноставна занимања	128	122	99	-	11	11	2	10	-	11
Остала и непознато	27	27	24	-	1	3	-	3	-	1
Незапослене	491	376	190	6	35	24	14	22	1	26
Економски неактивне – свега	372	104	81	5	15	11	2	14	-	13
Пензионерке	75	18	13	-	3	1	-	2	-	2
Лица са приходима од имовине	13	2	1	-	1	-	-	-	-	-
Ученице/студенткиње	4	3	1	-	-	-	-	-	-	-
Лица која обављају само кућне послове у свом домаћинству	67	47	39	2	4	5	-	6	-	9
Остало	213	34	27	3	7	5	2	6	-	2
Регион Војводине										
Свега	3207	2688	2061	54	163	264	52	141	50	357
Економски активне – свега	2544	2361	1806	49	153	244	46	125	30	297
Економски активне – обављају занимање	1877	1736	1512	42	135	216	43	102	23	252
Руководиоци (директори), функционери и законодавци	37	36	32	9	3	8	1	2	-	4
Стручњаци и уметници	238	226	208	10	79	41	13	11	2	19
Инжењери, стручни сарадници и техничари	305	283	255	8	24	78	8	23	4	52
Административни службеници	80	73	61	4	3	20	4	6	2	14
Услугна и трговачка занимања	326	295	255	5	12	28	11	35	3	78
Пољопривредници, шумари, рибари и сродни	9	8	7	-	-	-	-	1	4	2
Занатлије и сродни радници	99	95	75	-	1	14	1	4	-	27
Руководиоци машинама и постројењима, монтери и возачи	38	36	31	-	1	1	3	4	-	5
Једноставна занимања	219	202	170	3	1	7	2	7	6	28
Остала и непознато	526	482	418	3	11	19	-	9	2	23
Незапослене	667	625	294	7	18	28	3	23	7	45
Економски неактивне – свега	663	327	255	5	10	20	6	16	20	60
Пензионерке	120	36	21	1	3	3	1	1	-	3
Лица са приходима од имовине	6	5	5	-	1	2	-	1	-	-
Ученице/студенткиње	8	7	6	-	-	2	-	1	-	1
Лица која обављају само кућне послове у свом домаћинству	275	201	155	4	2	7	2	6	14	39
Остало	254	78	68	-	4	6	3	7	6	17

DIVORCES, BY ECONOMIC ACTIVITY AND OCCUPATION OF HUSBAND AND WIFE, 2017 (continued)

Економска активност мужа / <i>Economical activity of husband</i>										Economic activity and occupation of wife
економски активни / <i>Economically active</i>				економски неактивни / <i>Economically inactive</i>						
обавља занимање <i>Performing an occupation</i>			незапослени <i>Unemployed</i>	свега <i>All</i>	пензионери <i>Pensioners</i>	лица са приходима од имовине <i>Persons with income from property</i>	ученици / студенти <i>Pupils / students</i>	лица која обављају само кућне послове у свом домаћинству <i>Homemakers</i>	остало <i>Other</i>	
руководици машинама и постројењима, монтери и возачи <i>Plant and machine operators and assemblers</i>	једноставна занимања <i>Elementary occupations</i>	остала и непознато <i>Other and unknown</i>								
Beogradski region										
128	143	42	374	480	115	17	1	3	344	All
123	128	41	351	212	40	6	-	1	165	Economically active - all
93	105	32	165	97	34	5	-	1	57	Economically active - performing an occupation
3	4	1	3	3	1	-	-	-	2	Managers
13	25	8	45	35	14	1	-	1	19	Professionals and artists
23	17	3	28	21	7	2	-	-	12	Technicians and associate professionals
2	2	2	13	7	-	-	-	-	7	Clerical support workers
39	12	4	48	23	8	1	-	-	14	Service and sales workers
-	-	-	-	-	-	-	-	-	-	Skilled agricultural, forestry and fishery workers
2	-	-	2	2	1	1	-	-	-	Craft and related trades workers
-	-	-	-	-	-	-	-	-	-	Plant and machine operators and assemblers
9	43	2	23	6	3	-	-	-	3	Elementary occupations
2	2	12	3	-	-	-	-	-	-	Other and unknown
30	23	9	186	115	6	1	-	-	108	Unemployed
5	15	1	23	268	75	11	1	2	179	Economically inactive - all
-	4	1	5	57	53	-	-	-	4	Pensioners
-	-	-	1	11	1	9	-	-	1	Persons with income from property
1	-	-	2	1	-	-	1	-	-	Pupils / students
3	10	-	8	20	11	-	-	1	8	Homemakers
1	1	-	7	179	10	2	-	1	166	Other
Region Vojvodine										
168	231	581	627	519	171	28	1	35	284	All
147	190	525	555	183	57	18	1	16	91	Economically active - all
121	165	413	224	141	38	13	-	15	75	Economically active - performing an occupation
-	2	3	4	1	1	-	-	-	-	Managers
9	12	12	18	12	3	1	-	-	8	Professionals and artists
26	12	20	28	22	7	1	-	2	12	Technicians and associate professionals
4	3	1	12	7	2	-	-	1	4	Clerical support workers
40	23	20	40	31	7	3	-	3	18	Service and sales workers
-	-	-	1	1	-	-	-	-	1	Skilled agricultural, forestry and fishery workers
11	10	7	20	4	1	-	-	1	2	Craft and related trades workers
6	6	5	5	2	-	-	-	-	2	Plant and machine operators and assemblers
18	87	11	32	17	5	2	-	2	8	Elementary occupations
7	10	334	64	44	12	6	-	6	20	Other and unknown
26	25	112	331	42	19	5	1	1	16	Unemployed
21	41	56	72	336	114	10	-	19	193	Economically inactive - all
1	1	7	15	84	76	-	-	1	7	Pensioners
-	-	1	-	1	-	1	-	-	-	Persons with income from property
-	-	2	1	1	-	1	-	-	-	Pupils / students
11	31	39	46	74	27	6	-	17	24	Homemakers
9	9	7	10	176	11	2	-	1	162	Other

6.4. РАЗВЕДЕНИ БРАКОВИ ПРЕМА ЕКОНОМСКОЈ АКТИВНОСТИ И ЗАНИМАЊУ МУЖА И ЖЕНЕ, 2017. (наставак)

Економска активност и занимање жене	Укупно <i>Total</i>	Економска активност мужа / <i>Economical activity of husband</i>								
		економски активни / <i>Economically active</i>								
		обавља занимање / <i>Performing an occupation</i>								
		свега <i>All</i>	руководиоци (директори) функционери и законодавци <i>Managers</i>	стручњаци и уметници <i>Professionals and artists</i>	инжењери, стручни сарадници и техничари <i>Technicians and associate professionals</i>	административни службеници <i>Clerical support workers</i>	услугна и трговачка занимања <i>Service and sales workers</i>	пољопривредници, шумари, рибари и сродни <i>Skilled agricultural, forestry, fishery and related workers</i>	занатлије и сродни радници <i>Craft and related trades workers</i>	
СРБИЈА – ЈУГ										
СВЕГА	3645	2888	1971	46	160	233	31	180	113	256
Економски активне – свега	2538	2384	1679	36	153	205	29	161	53	221
Економски активне – обављају занимање	1654	1573	1386	31	142	179	22	133	41	169
Руководиоци (директори), функционери и законодавци	11	9	8	2	1	-	-	3	-	2
Стручњаци и уметници	216	206	193	7	86	33	4	17	-	14
Инжењери, стручни сарадници и техничари	286	272	233	7	21	79	6	29	3	39
Административни службеници	68	66	59	2	5	12	6	8	-	10
Услугна и трговачка занимања	304	286	244	8	11	25	5	46	7	71
Пољопривредници, шумари, рибари и сродни	21	21	21	-	-	-	-	-	21	-
Занатлије и сродни радници	59	54	47	-	1	11	-	9	1	16
Руковаоци машинама и постројењима, монтери и возачи	8	7	6	-	2	1	-	3	-	-
Једноставна занимања	236	223	184	2	8	10	-	12	5	7
Остала и непознато	445	429	391	3	7	8	1	6	4	10
Незапослене	884	811	293	5	11	26	7	28	12	52
Економски неактивне – свега	1107	504	292	10	7	28	2	19	60	35
Пензионерке	86	22	16	-	4	3	-	-	-	2
Лица са приходима од имовине	7	2	1	-	-	-	-	-	-	-
Ученице/студенткиње	9	7	4	1	-	2	-	-	-	-
Лица која обављају само кућне послове у свом домаћинству	573	419	234	6	3	16	1	18	60	27
Остало	432	54	37	3	-	7	1	1	-	6
Регион Шумадије и Западне Србије										
Свега	1726	1332	1000	25	66	94	8	84	57	160
Економски активне – свега	1254	1171	872	18	61	88	8	76	35	139
Економски активне – обављају занимање	858	814	722	17	55	73	7	62	27	107
Руководиоци (директори), функционери и законодавци	5	4	4	1	-	-	-	2	-	1
Стручњаци и уметници	93	86	77	3	31	14	1	7	-	9
Инжењери, стручни сарадници и техничари	146	137	116	4	10	35	2	13	3	27
Административни службеници	39	37	32	2	2	7	2	3	-	8
Услугна и трговачка занимања	156	144	124	4	4	10	2	23	5	44
Пољопривредници, шумари, рибари и сродни	17	17	17	-	-	-	-	-	17	-
Занатлије и сродни радници	36	34	28	-	-	5	-	6	1	11
Руковаоци машинама и постројењима, монтери и возачи	5	4	3	-	1	-	-	2	-	-
Једноставна занимања	51	48	33	1	2	-	-	2	-	1
Остала и непознато	310	303	288	2	5	2	-	4	1	6
Незапослене	396	357	150	1	6	15	1	14	8	32
Економски неактивне – свега	472	161	128	7	5	6	-	8	22	21
Пензионерке	46	13	13	-	4	2	-	-	-	2
Лица са приходима од имовине	3	1	-	-	-	-	-	-	-	-
Ученице/студенткиње	5	4	3	1	-	1	-	-	-	-
Лица која обављају само кућне послове у свом домаћинству	144	107	86	3	1	1	-	8	22	13
Остало	274	36	26	3	-	2	-	-	-	6

DIVORCES, BY ECONOMIC ACTIVITY AND OCCUPATION OF HUSBAND AND WIFE, 2017 (continued)

Економска активност мужа / <i>Economical activity of husband</i>										Economic activity and occupation of wife
економски активни / <i>Economically active</i>			економски неактивни / <i>Economically inactive</i>							
обавља занимање <i>Performing an occupation</i>			незапослени <i>Unemployed</i>	свега <i>All</i>	пензионери <i>Pensioners</i>	лица са приходима од имовине <i>Persons with income from property</i>	ученици / студенти <i>Pupils / students</i>	лица која обављају само кућне послове у свом домаћинству <i>Homemakers</i>	остало <i>Other</i>	
руководици машинама и постројењима, монтери и возачи <i>Plant and machine operators and assemblers</i>	једноставна занимања <i>Elementary occupations</i>	остала и непознато <i>Other and unknown</i>								
SRBIJA – JUG										
130	301	521	917	757	181	34	5	54	483	ALL
115	243	463	705	154	67	10	3	9	65	Economically active - all
86	194	389	187	81	37	8	1	2	33	Economically active - performing an occupation
-	-	-	1	2	1	-	-	-	1	Managers
6	13	13	13	10	6	1	-	-	3	Professionals and artists
23	14	12	39	14	5	1	-	-	8	Technicians and associate professionals
7	6	3	7	2	-	1	-	-	1	Clerical support workers
33	23	15	42	18	4	2	-	1	11	Service and sales workers
-	-	-	-	-	-	-	-	-	-	Skilled agricultural, forestry and fishery workers
7	-	2	7	5	4	-	-	-	1	Craft and related trades workers
-	-	-	1	1	-	-	-	-	1	Plant and machine operators and assemblers
6	124	10	39	13	10	-	-	1	2	Elementary occupations
4	14	334	38	16	7	3	1	-	5	Other and unknown
29	49	74	518	73	30	2	2	7	32	Unemployed
15	58	58	212	603	114	24	2	45	418	Economically inactive - all
2	1	4	6	64	59	2	-	-	3	Pensioners
-	1	-	1	5	-	4	-	-	1	Persons with income from property
-	-	1	3	2	-	-	2	-	-	Pupils / students
11	53	39	185	154	51	12	-	42	49	Homemakers
2	3	14	17	378	4	6	-	3	365	Other
Region Šumadije i Zapadne Srbije										
78	67	361	332	394	79	10	3	8	294	ALL
69	53	325	299	83	33	2	2	2	44	Economically active - all
52	34	288	92	44	15	2	1	1	25	Economically active - performing an occupation
-	-	-	-	1	-	-	-	-	1	Managers
4	1	7	9	7	4	1	-	-	2	Professionals and artists
16	2	4	21	9	3	-	-	-	6	Technicians and associate professionals
4	1	3	5	2	-	1	-	-	1	Clerical support workers
21	3	8	20	12	2	-	-	1	9	Service and sales workers
-	-	-	-	-	-	-	-	-	-	Skilled agricultural, forestry and fishery workers
3	-	2	6	2	2	-	-	-	-	Craft and related trades workers
-	-	-	1	1	-	-	-	-	1	Plant and machine operators and assemblers
1	23	3	15	3	1	-	-	-	2	Elementary occupations
3	4	261	15	7	3	-	1	-	3	Other and unknown
17	19	37	207	39	18	-	1	1	19	Unemployed
9	14	36	33	311	46	8	1	6	250	Economically inactive - all
1	1	3	-	33	28	2	-	-	3	Pensioners
-	-	-	1	2	-	2	-	-	-	Persons with income from property
-	-	1	1	1	-	-	1	-	-	Pupils / students
6	13	19	21	37	16	1	-	6	14	Homemakers
2	-	13	10	238	2	3	-	-	233	Other

6.4. РАЗВЕДЕНИ БРАКОВИ ПРЕМА ЕКОНОМСКОЈ АКТИВНОСТИ И ЗАНИМАЊУ МУЖА И ЖЕНЕ, 2017. (наставак)

Економска активност и занимање жене	Укупно <i>Total</i>	Економска активност мужа / <i>Economical activity of husband</i>								
		економски активни / <i>Economically active</i>								
		обавља занимање / <i>Performing an occupation</i>								
		свега <i>All</i>	руководиоци (директори) функционери и законодавци <i>Managers</i>	стручњаци и уметници <i>Professionals and artists</i>	инжењери, стручни сарадници и техничари <i>Technicians and associate professionals</i>	административни службеници <i>Clerical support workers</i>	услугна и трговачка занимања <i>Service and sales workers</i>	пољопривредници, шумари, рибари и сродни <i>Skilled agricultural, forestry, fishery and related workers</i>	занатлије и сродни радници <i>Craft and related trades workers</i>	
Регион Јужне и Источне Србије										
Свега	1919	1556	971	21	94	139	23	96	56	96
Економски активне – свега	1284	1213	807	18	92	117	21	85	18	82
Економски активне – обављају занимање	796	759	664	14	87	106	15	71	14	62
Руководиоци (директори), функционери и законодавци	6	5	4	1	1	-	-	1	-	1
Стручњаци и уметници	123	120	116	4	55	19	3	10	-	5
Инжењери, стручни сарадници и техничари	140	135	117	3	11	44	4	16	-	12
Административни службеници	29	29	27	-	3	5	4	5	-	2
Услугна и трговачка занимања	148	142	120	4	7	15	3	23	2	27
Пољопривредници, шумари, рибари и сродни	4	4	4	-	-	-	-	-	4	-
Занатлије и сродни радници	23	20	19	-	1	6	-	3	-	5
Руковаоци машинама и постројењима, монтери и возачи	3	3	3	-	1	1	-	1	-	-
Једноставна занимања	185	175	151	1	6	10	-	10	5	6
Остала и непознато	135	126	103	1	2	6	1	2	3	4
Незапослене	488	454	143	4	5	11	6	14	4	20
Економски неактивне - свега	635	343	164	3	2	22	2	11	38	14
Пензионерке	40	9	3	-	-	1	-	-	-	-
Лица са приходима од имовине	4	1	1	-	-	-	-	-	-	-
Ученице/студенткиње	4	3	1	-	-	1	-	-	-	-
Лица која обављају само кућне послове у свом домаћинству	429	312	148	3	2	15	1	10	38	14
Остало	158	18	11	-	-	5	1	1	-	-
Регион Косово и Метохија										
Свега

DIVORCES, BY ECONOMIC ACTIVITY AND OCCUPATION OF HUSBAND AND WIFE, 2017 (continued)

Економска активност мужа / <i>Economical activity of husband</i>										Economical activity and occupation of wife
економски активни / <i>Economically active</i>			економски неактивни / <i>Economically inactive</i>							
обавља занимање <i>Performing an occupation</i>			незапослени <i>Unemployed</i>	свега <i>All</i>	пензионери <i>Pensioners</i>	лица са приходима од имовине <i>Persons with income from property</i>	ученици / студенти <i>Pupils / students</i>	лица која обављају само кућне послове у свом домаћинству <i>Homemakers</i>	остало <i>Other</i>	
руковаоци машинама и постројењима, монтери и возачи <i>Plant and machine operators and assemblers</i>	једноставна занимања <i>Elementary occupations</i>	остала и непознато <i>Other and unknown</i>								
Region Južne i Istočne Srbije										
52	234	160	585	363	102	24	2	46	189	All
46	190	138	406	71	34	8	1	7	21	Economically active - all
34	160	101	95	37	22	6	-	1	8	Economically active - performing an occupation
-	-	-	1	1	1	-	-	-	-	Managers
2	12	6	4	3	2	-	-	-	1	Professionals and artists
7	12	8	18	5	2	1	-	-	2	Technicians and associate professionals
3	5	-	2	-	-	-	-	-	-	Clerical support workers
12	20	7	22	6	2	2	-	-	2	Service and sales workers
-	-	-	-	-	-	-	-	-	-	Skilled agricultural, forestry and fishery workers
4	-	-	1	3	2	-	-	-	1	Craft and related trades workers
-	-	-	-	-	-	-	-	-	-	Plant and machine operators and assemblers
5	101	7	24	10	9	-	-	1	-	Elementary occupations
1	10	73	23	9	4	3	-	-	2	Other and unknown
12	30	37	311	34	12	2	1	6	13	Unemployed
6	44	22	179	292	68	16	1	39	168	Economically inactive - all
1	-	1	6	31	31	-	-	-	-	Pensioners
-	1	-	-	3	-	2	-	-	1	Persons with income from property
-	-	-	2	1	-	-	1	-	-	Pupils / students
5	40	20	164	117	35	11	-	36	35	Homemakers
-	3	1	7	140	2	3	-	3	132	Other
Region Kosovo i Metohija										
...	All

6.5. РАЗВЕДЕНИ БРАКОВИ ПРЕМА ШКОЛСКОЈ СПРЕМИ ЖЕНЕ И МУЖА, 2017.
DIVORCES, BY EDUCATIONAL ATTAINMENT OF WIFE AND HUSBAND, 2017

Школска спрема жене	Укупно Total	Школска спрема мужа / Educational attainment of husband							Educational attainment of wife
		без школе Without education	непотпуна основна школа Incomplete primary education	основна школа Primary education	средња школа Secondary education	виша школа High education	висока школа Higher education	непознато Unknown	
РЕПУБЛИКА СРБИЈА / REPUBLIC OF SERBIA									
Укупно	9262	50	137	1264	5860	374	1335	242	Total
Без школе	86	22	20	30	12	2	-	-	Without educational attainment
Непотпуна основна школа	167	10	61	60	30	2	2	2	Incomplete primary education
Основна школа	1394	10	37	733	555	19	22	18	Primary education
Средња школа	5304	7	18	396	4347	167	336	33	Secondary education
Виша школа	417	-	1	13	243	74	85	1	High education
Висока школа	1667	1	-	23	643	107	884	9	Higher education
Непознато	227	-	-	9	30	3	6	179	Unknown
СРБИЈА – СЕВЕР / SRBIJA – SEVER									
СВЕГА	5617	31	79	657	3460	259	1034	97	ALL
Без школе	55	14	14	17	8	2	-	-	Without educational attainment
Непотпуна основна школа	96	6	31	32	23	1	1	2	Incomplete primary education
Основна школа	718	6	20	335	324	10	7	16	Primary education
Средња школа	3086	4	13	244	2438	114	248	25	Secondary education
Виша школа	289	-	1	8	171	48	60	1	High education
Висока школа	1291	1	-	13	475	82	712	8	Higher education
Непознато	82	-	-	8	21	2	6	45	Unknown
Београдски регион / Beogradski region									
Свега	2410	5	9	112	1427	141	713	3	All
Без школе	6	2	1	1	1	1	-	-	Without educational attainment
Непотпуна основна школа	11	1	4	1	5	-	-	-	Incomplete primary education
Основна школа	125	1	2	57	58	3	3	1	Primary education
Средња школа	1237	1	1	43	1003	50	139	-	Secondary education
Виша школа	161	-	1	3	87	32	38	-	High education
Висока школа	865	-	-	7	271	55	532	-	Higher education
Непознато	5	-	-	-	2	-	1	2	Unknown
Регион Војводине / Region Vojvodine									
Свега	3207	26	70	545	2033	118	321	94	All
Без школе	49	12	13	16	7	1	-	-	Without educational attainment
Непотпуна основна школа	85	5	27	31	18	1	1	2	Incomplete primary education
Основна школа	593	5	18	278	266	7	4	15	Primary education
Средња школа	1849	3	12	201	1435	64	109	25	Secondary education
Виша школа	128	-	-	5	84	16	22	1	High education
Висока школа	426	1	-	6	204	27	180	8	Higher education
Непознато	77	-	-	8	19	2	5	43	Unknown
СРБИЈА – ЈУГ / SRBIJA – JUG									
СВЕГА	3645	19	58	607	2400	115	301	145	ALL
Без школе	31	8	6	13	4	-	-	-	Without educational attainment
Непотпуна основна школа	71	4	30	28	7	1	1	-	Incomplete primary education
Основна школа	676	4	17	398	231	9	15	2	Primary education
Средња школа	2218	3	5	152	1909	53	88	8	Secondary education
Виша школа	128	-	-	5	72	26	25	-	High education
Висока школа	376	-	-	10	168	25	172	1	Higher education
Непознато	145	-	-	1	9	1	-	134	Unknown
Регион Шумадије и Западне Србије / Region Šumadije i Zapadne Srbije									
Свега	1726	7	18	219	1179	48	132	123	All
Без школе	8	2	1	3	2	-	-	-	Without educational attainment
Непотпуна основна школа	21	2	8	8	2	1	-	-	Incomplete primary education
Основна школа	239	2	7	134	87	4	4	1	Primary education
Средња школа	1104	1	2	69	969	18	38	7	Secondary education
Виша школа	61	-	-	-	31	14	16	-	High education
Висока школа	171	-	-	4	82	10	74	1	Higher education
Непознато	122	-	-	1	6	1	-	114	Unknown
Регион Јужне и Источне Србије / Region Južne i Istočne Srbije									
Свега	1919	12	40	388	1221	67	169	22	All
Без школе	23	6	5	10	2	-	-	-	Without educational attainment
Непотпуна основна школа	50	2	22	20	5	-	1	-	Incomplete primary education
Основна школа	437	2	10	264	144	5	11	1	Primary education
Средња школа	1114	2	3	83	940	35	50	1	Secondary education
Виша школа	67	-	-	5	41	12	9	-	High education
Висока школа	205	-	-	6	86	15	98	-	Higher education
Непознато	23	-	-	-	3	-	-	20	Unknown
Регион Косово и Метохија / Region Kosovo i Metohija									
Свега	All

6.6. РАЗВЕДЕНИ БРАКОВИ ПРЕМА НАЦИОНАЛНОЈ ПРИПАДНОСТИ МУЖА И ЖЕНЕ, 2017.
DIVORCES, BY NATIONAL AFFILIATION OF HUSBAND AND WIFE, 2017

Део I / Part I

Национална припадност мужа	Укупно <i>Total</i>	Национална припадност жене / <i>National affiliation of wife</i>									Национална припадност мужа
		Српкиње <i>Serbs</i>	Црногорке <i>Monte-negrins</i>	Југословенке <i>Yugoslavs</i>	Албанке <i>Albanians</i>	Бошњаци <i>Bosniaks</i>	Бугарке <i>Bulgarians</i>	Влахиње <i>Vlachs</i>	Мађарице <i>Hungarians</i>	Македонке <i>Macedonians</i>	
РЕПУБЛИКА СРБИЈА / REPUBLIC OF SERBIA											
Укупно	9262	7202	24	19	67	130	18	29	386	22	Total
Срби	7310	6787	13	9	6	1	6	25	96	15	Serbs
Црногорци	43	27	6	1	-	-	-	-	2	-	Montenegrins
Југословени	25	7	1	6	-	-	-	-	2	-	Yugoslavs
Албанци	77	6	-	-	60	-	1	1	1	-	Albanians
Бошњаци	178	5	-	-	-	125	8	1	11	-	Bosniaks
Бугари	13	7	-	-	-	2	2	-	2	-	Bulgarians
Власи	23	17	-	-	-	-	-	1	-	-	Vlachs
Мађари	328	68	1	2	-	1	-	-	215	1	Hungarians
Македонци	21	14	-	-	-	-	-	-	2	4	Macedonians
Муслимани	34	15	-	-	-	-	-	-	5	-	Moslems
Роми	233	24	-	-	-	-	-	-	3	-	Romanies
Румуни	48	19	-	-	-	-	-	-	-	2	Romanians
Русини	19	8	-	-	-	-	-	-	1	-	Ruthenians
Словаци	56	19	-	-	-	-	1	-	1	-	Slovaks
Хрвати	74	31	-	-	-	-	-	-	15	-	Croats
Остали	99	64	-	-	1	1	-	-	8	-	Other
Неизјашњени и неопредељени	367	30	1	-	-	-	-	1	11	-	Non-declared and undefined
Регионална припадност	9	8	-	-	-	-	-	-	-	-	Regional affiliation
Непознато	305	46	2	1	-	-	-	-	11	-	Unknown
СРБИЈА – СЕВЕР / SRBIJA – SEVER											
СВЕГА	5617	4044	21	18	4	1	3	16	375	19	ALL
Срби	4112	3704	10	9	2	-	2	15	94	12	Serbs
Црногорци	39	24	6	1	-	-	-	-	2	-	Montenegrins
Југословени	24	7	1	5	-	-	-	-	2	-	Yugoslavs
Албанци	9	2	-	-	2	-	-	-	1	-	Albanians
Бошњаци	5	2	-	-	-	-	-	-	2	-	Bosniaks
Бугари	4	2	-	-	-	-	-	-	2	-	Bulgarians
Власи	17	12	-	-	-	-	-	-	-	-	Vlachs
Мађари	326	66	1	2	-	1	-	-	215	1	Hungarians
Македонци	18	11	-	-	-	-	-	-	2	4	Macedonians
Муслимани	26	14	-	-	-	-	-	-	5	-	Moslems
Роми	138	18	-	-	-	-	-	-	3	-	Romanies
Румуни	42	13	-	-	-	-	-	-	-	2	Romanians
Русини	17	6	-	-	-	-	-	-	1	-	Ruthenians
Словаци	56	19	-	-	-	-	1	-	1	-	Slovaks
Хрвати	73	30	-	-	-	-	-	-	15	-	Croats
Остали	80	48	-	-	-	-	-	-	8	-	Other
Неизјашњени и неопредељени	367	30	1	-	-	-	-	1	11	-	Non-declared and undefined
Регионална припадност	9	8	-	-	-	-	-	-	-	-	Regional affiliation
Непознато	255	28	2	1	-	-	-	-	11	-	Unknown
Београдски регион / Beogradski region											
Свега	2410	2247	7	5	2	-	-	13	5	8	All
Срби	2258	2161	4	1	1	-	-	13	4	7	Serbs
Црногорци	17	13	3	1	-	-	-	-	-	-	Montenegrins
Југословени	5	2	-	2	-	-	-	-	-	-	Yugoslavs
Албанци	2	-	-	-	1	-	-	-	-	-	Albanians
Бошњаци	-	-	-	-	-	-	-	-	-	-	Bosniaks
Бугари	1	-	-	-	-	-	-	-	1	-	Bulgarians
Власи	10	10	-	-	-	-	-	-	-	-	Vlachs
Мађари	1	-	-	-	-	-	-	-	-	-	Hungarians
Македонци	4	3	-	-	-	-	-	-	-	1	Macedonians
Муслимани	7	4	-	-	-	-	-	-	-	-	Moslems
Роми	26	5	-	-	-	-	-	-	-	-	Romanies
Румуни	3	2	-	-	-	-	-	-	-	-	Romanians
Русини	-	-	-	-	-	-	-	-	-	-	Ruthenians
Словаци	2	-	-	-	-	-	-	-	-	-	Slovaks
Хрвати	6	6	-	-	-	-	-	-	-	-	Croats
Остали	27	24	-	-	-	-	-	-	-	-	Other
Неизјашњени и неопредељени	3	-	-	-	-	-	-	-	-	-	Non-declared and undefined
Регионална припадност	7	7	-	-	-	-	-	-	-	-	Regional affiliation
Непознато	31	10	-	1	-	-	-	-	-	-	Unknown
Регион Војводине / Region Vojvodine											
Свега	3207	1797	14	13	2	1	3	3	370	11	All
Срби	1854	1543	6	8	1	-	2	2	90	5	Serbs
Црногорци	22	11	3	-	-	-	-	-	2	-	Montenegrins
Југословени	19	5	1	3	-	-	-	-	2	-	Yugoslavs
Албанци	7	2	-	-	1	-	-	-	1	-	Albanians
Бошњаци	5	2	-	-	-	-	-	-	2	-	Bosniaks
Бугари	3	2	-	-	-	-	-	-	1	-	Bulgarians
Власи	7	2	-	-	-	-	-	-	-	-	Vlachs
Мађари	325	66	1	2	-	1	-	-	215	1	Hungarians
Македонци	14	8	-	-	-	-	-	-	2	3	Macedonians
Муслимани	19	10	-	-	-	-	-	-	5	-	Moslems
Роми	112	13	-	-	-	-	-	-	3	-	Romanies

6.6. РАЗВЕДЕНИ БРАКОВИ ПРЕМА НАЦИОНАЛНОЈ ПРИПАДНОСТИ МУЖА И ЖЕНЕ, 2017. (наставак)
DIVORCES, BY NATIONAL AFFILIATION OF HUSBAND AND WIFE, 2017 (continued)

Део I / Part I

Национална припадност мужа	Укупно <i>Total</i>	Национална припадност жене / <i>National affiliation of wife</i>									Национална припадност мужа
		Српкиње <i>Serbs</i>	Црногорке <i>Monte-negrins</i>	Југословенке <i>Yugoslavs</i>	Албанке <i>Albanians</i>	Бошњаци <i>Bosniaks</i>	Бугарке <i>Bulgarians</i>	Влахине <i>Vlachs</i>	Мађарице <i>Hungarians</i>	Македонке <i>Macedonians</i>	
Румуни	39	11	-	-	-	-	-	-	-	2	Romanians
Русини	17	6	-	-	-	-	-	-	1	-	Ruthenians
Словаци	54	19	-	-	-	-	1	-	1	-	Slovaks
Хрвати	67	24	-	-	-	-	-	-	15	-	Croats
Остали	53	24	-	-	-	-	-	-	8	-	Other
Неизјашњени и неопредељени	364	30	1	-	-	-	-	1	11	-	Non-declared and undefined
Регионална припадност	2	1	-	-	-	-	-	-	-	-	Regional affiliation
Непознато	224	18	2	-	-	-	-	-	11	-	Unknown
СРБИЈА – ЈУГ / SRBIJA – JUG											
СВЕГА	3645	3158	3	1	63	129	15	13	11	3	ALL
Срби	3198	3083	3	-	4	1	4	10	2	3	Serbs
Црногорци	4	3	-	-	-	-	-	-	-	-	Montenegrins
Југословени	1	-	-	1	-	-	-	-	-	-	Yugoslavs
Албанци	68	4	-	-	58	-	1	1	-	-	Albanians
Бошњаци	173	3	-	-	-	125	8	1	9	-	Bosniaks
Бугари	9	5	-	-	-	2	2	-	-	-	Bulgarians
Власи	6	5	-	-	-	-	-	1	-	-	Vlachs
Мађари	2	2	-	-	-	-	-	-	-	-	Hungarians
Македонци	3	3	-	-	-	-	-	-	-	-	Macedonians
Муслимани	8	1	-	-	-	-	-	-	-	-	Moslems
Роми	95	6	-	-	-	-	-	-	-	-	Romanies
Румуни	6	6	-	-	-	-	-	-	-	-	Romanians
Русини	2	2	-	-	-	-	-	-	-	-	Ruthenians
Словаци	-	-	-	-	-	-	-	-	-	-	Slovaks
Хрвати	1	1	-	-	-	-	-	-	-	-	Croats
Остали	19	16	-	-	1	1	-	-	-	-	Other
Неизјашњени и неопредељени	-	-	-	-	-	-	-	-	-	-	Non-declared and undefined
Регионална припадност	-	-	-	-	-	-	-	-	-	-	Regional affiliation
Непознато	50	18	-	-	-	-	-	-	-	-	Unknown
Регион Шумадије и Западне Србије / Region Šumadije i Zapadne Srbije											
Свега	1726	1495	1	-	4	129	10	4	10	-	All
Срби	1497	1466	1	-	2	1	2	3	1	-	Serbs
Црногорци	2	1	-	-	-	-	-	-	-	-	Montenegrins
Југословени	-	-	-	-	-	-	-	-	-	-	Yugoslavs
Албанци	4	2	-	-	2	-	-	-	-	-	Albanians
Бошњаци	173	3	-	-	-	125	8	1	9	-	Bosniaks
Бугари	2	-	-	-	-	2	-	-	-	-	Bulgarians
Власи	1	1	-	-	-	-	-	-	-	-	Vlachs
Мађари	-	-	-	-	-	-	-	-	-	-	Hungarians
Македонци	2	2	-	-	-	-	-	-	-	-	Macedonians
Муслимани	8	1	-	-	-	-	-	-	-	-	Moslems
Роми	10	1	-	-	-	-	-	-	-	-	Romanies
Румуни	-	-	-	-	-	-	-	-	-	-	Romanians
Русини	2	2	-	-	-	-	-	-	-	-	Ruthenians
Словаци	-	-	-	-	-	-	-	-	-	-	Slovaks
Хрвати	1	1	-	-	-	-	-	-	-	-	Croats
Остали	8	6	-	-	-	1	-	-	-	-	Other
Неизјашњени и неопредељени	-	-	-	-	-	-	-	-	-	-	Non-declared and undefined
Регионална припадност	-	-	-	-	-	-	-	-	-	-	Regional affiliation
Непознато	16	9	-	-	-	-	-	-	-	-	Unknown
Регион Јужне и Источне Србије / Region Južne i Istočne Srbije											
Свега	1919	1663	2	1	59	-	5	9	1	3	All
Срби	1701	1617	2	-	2	-	2	7	1	3	Serbs
Црногорци	2	2	-	-	-	-	-	-	-	-	Montenegrins
Југословени	1	-	-	1	-	-	-	-	-	-	Yugoslavs
Албанци	64	2	-	-	56	-	1	1	-	-	Albanians
Бошњаци	-	-	-	-	-	-	-	-	-	-	Bosniaks
Бугари	7	5	-	-	-	-	2	-	-	-	Bulgarians
Власи	5	4	-	-	-	-	-	1	-	-	Vlachs
Мађари	2	2	-	-	-	-	-	-	-	-	Hungarians
Македонци	1	1	-	-	-	-	-	-	-	-	Macedonians
Муслимани	-	-	-	-	-	-	-	-	-	-	Moslems
Роми	85	5	-	-	-	-	-	-	-	-	Romanies
Румуни	6	6	-	-	-	-	-	-	-	-	Romanians
Русини	-	-	-	-	-	-	-	-	-	-	Ruthenians
Словаци	-	-	-	-	-	-	-	-	-	-	Slovaks
Хрвати	-	-	-	-	-	-	-	-	-	-	Croats
Остали	11	10	-	-	1	-	-	-	-	-	Other
Неизјашњени и неопредељени	-	-	-	-	-	-	-	-	-	-	Non-declared and undefined
Регионална припадност	-	-	-	-	-	-	-	-	-	-	Regional affiliation
Непознато	34	9	-	-	-	-	-	-	-	-	Unknown
Регион Косово и Метохија / Region Kosovo i Metohija											
Свега	All

6.6. РАЗВЕДЕНИ БРАКОВИ ПРЕМА НАЦИОНАЛНОЈ ПРИПАДНОСТИ МУЖА И ЖЕНЕ, 2017.
DIVORCES, BY NATIONAL AFFILIATION OF HUSBAND AND WIFE, 2017

Deo II / Part II

Национална припадност мужа	Национална припадност жене / National affiliation of wife										National affiliation of husband
	Муслиманке Moslems	Ромкиње Romanies	Румунке Romanians	Русинке Ruthenians	Словакиње Slovaks	Хрватице Croats	остало Other	неизјашњене и неопредељене Non-declared and undefined	регионална припадност Regional affiliation	непознато Unknown	
РЕПУБЛИКА СРБИЈА / REPUBLIC OF SERBIA											
Укупно	25	230	86	15	55	83	125	406	7	333	Total
Срби	8	19	51	5	21	43	74	53	4	74	Serbs
Црногорци	1	-	-	1	1	2	-	2	-	-	Montenegrins
Југословени	-	-	-	-	-	1	4	2	-	2	Yugoslavs
Албанци	1	-	1	-	-	-	2	1	-	3	Albanians
Бошњаци	1	-	3	-	1	1	17	-	1	4	Bosniaks
Бугари	-	-	-	-	-	-	-	-	-	-	Bulgarians
Власи	-	-	-	-	-	-	-	4	-	1	Vlachs
Мађари	-	6	1	1	-	6	5	14	-	7	Hungarians
Македонци	-	-	-	-	-	-	1	-	-	-	Macedonians
Муслимани	11	-	-	-	-	2	1	-	-	-	Moslems
Роми	1	197	3	-	-	-	1	2	-	2	Romanies
Румуни	-	1	26	-	-	-	-	-	-	-	Romanians
Русини	-	-	-	6	-	1	1	2	-	-	Ruthenians
Словаци	-	-	1	-	29	1	-	3	-	1	Slovaks
Хрвати	1	-	-	-	-	17	-	6	1	3	Croats
Остали	1	1	-	-	1	-	14	4	-	4	Other
Неизјашњени и неопредељени	-	3	-	2	2	4	2	300	-	11	Non-declared and undefined
Регионална припадност	-	-	-	-	-	-	-	-	1	-	Regional affiliation
Непознато	-	3	-	-	-	5	3	13	-	221	Unknown
СРБИЈА – СЕВЕР / SRBIJA – SEVER											
СВЕГА	15	137	49	15	54	80	81	405	5	275	ALL
Срби	6	14	17	5	21	41	50	52	3	55	Serbs
Црногорци	-	-	-	1	1	2	-	2	-	-	Montenegrins
Југословени	-	-	-	-	-	1	4	2	-	2	Yugoslavs
Албанци	1	-	1	-	-	-	1	1	-	-	Albanians
Бошњаци	-	-	1	-	-	-	-	-	-	-	Bosniaks
Бугари	-	-	-	-	-	-	-	-	-	-	Bulgarians
Власи	-	-	-	-	-	-	-	4	-	1	Vlachs
Мађари	-	6	1	1	-	6	5	14	-	7	Hungarians
Македонци	-	-	-	-	-	-	1	-	-	-	Macedonians
Муслимани	5	-	-	-	-	2	-	-	-	-	Moslems
Роми	1	109	2	-	-	-	1	2	-	2	Romanies
Румуни	-	1	26	-	-	-	-	-	-	-	Romanians
Русини	-	-	-	6	-	1	1	2	-	-	Ruthenians
Словаци	-	-	1	-	29	1	-	3	-	1	Slovaks
Хрвати	1	-	-	-	-	17	-	6	1	3	Croats
Остали	1	1	-	-	1	-	13	4	-	4	Other
Неизјашњени и неопредељени	-	3	-	2	2	4	2	300	-	11	Non-declared and undefined
Регионална припадност	-	-	-	-	-	-	-	-	1	-	Regional affiliation
Непознато	-	3	-	-	-	5	3	13	-	189	Unknown
Београдски регион / Beogradski region											
Свега	5	27	4	2	4	5	26	5	2	43	All
Срби	2	4	3	2	2	4	23	3	2	22	Serbs
Црногорци	-	-	-	-	-	-	-	-	-	-	Montenegrins
Југословени	-	-	-	-	-	-	1	-	-	-	Yugoslavs
Албанци	-	-	1	-	-	-	-	-	-	-	Albanians
Бошњаци	-	-	-	-	-	-	-	-	-	-	Bosniaks
Бугари	-	-	-	-	-	-	-	-	-	-	Bulgarians
Власи	-	-	-	-	-	-	-	-	-	-	Vlachs
Мађари	-	-	-	-	-	-	1	-	-	-	Hungarians
Македонци	-	-	-	-	-	-	-	-	-	-	Macedonians
Муслимани	3	-	-	-	-	-	-	-	-	-	Moslems
Роми	-	21	-	-	-	-	-	-	-	-	Romanies
Румуни	-	1	-	-	-	-	-	-	-	-	Romanians
Русини	-	-	-	-	-	-	-	-	-	-	Ruthenians
Словаци	-	-	-	-	2	-	-	-	-	-	Slovaks
Хрвати	-	-	-	-	-	-	-	-	-	-	Croats
Остали	-	1	-	-	-	-	1	-	-	1	Other
Неизјашњени и неопредељени	-	-	-	-	-	1	-	2	-	-	Non-declared and undefined
Регионална припадност	-	-	-	-	-	-	-	-	-	-	Regional affiliation
Непознато	-	-	-	-	-	-	-	-	-	20	Unknown
Регион Војводине / Region Vojvodine											
Свега	10	110	45	13	50	75	55	400	3	232	All
Срби	4	10	14	3	19	37	27	49	1	33	Serbs
Црногорци	-	-	-	1	1	2	-	2	-	-	Montenegrins
Југословени	-	-	-	-	-	1	3	2	-	2	Yugoslavs
Албанци	1	-	-	-	-	-	1	1	-	-	Albanians
Бошњаци	-	-	1	-	-	-	-	-	-	-	Bosniaks
Бугари	-	-	-	-	-	-	-	-	-	-	Bulgarians
Власи	-	-	-	-	-	-	-	4	-	1	Vlachs
Мађари	-	6	1	1	-	6	4	14	-	7	Hungarians
Македонци	-	-	-	-	-	-	1	-	-	-	Macedonians
Муслимани	2	-	-	-	-	2	-	-	-	-	Moslems
Роми	1	88	2	-	-	-	1	2	-	2	Romanies

6.6. РАЗВЕДЕНИ БРАКОВИ ПРЕМА НАЦИОНАЛНОЈ ПРИПАДНОСТИ МУЖА И ЖЕНЕ, 2017. (наставак)
DIVORCES, BY NATIONAL AFFILIATION OF HUSBAND AND WIFE, 2017 (continued)

Део II / Part II

Национална припадност мужа	Национална припадност жене / National affiliation of wife										National affiliation of husband
	Муслиманке Moslems	Ромкиње Romanies	Румунке Romanians	Русинке Ruthenians	Словакиње Slovaks	Хрватице Croats	остало Other	неизјашњене и неопредељене Non-declared and undefined	регионална припадност Regional affiliation	непознато Unknown	
Румуни	-	-	26	-	-	-	-	-	-	-	Romanians
Русини	-	-	-	6	-	1	1	2	-	-	Ruthenians
Словаци	-	-	1	-	27	1	-	3	-	1	Slovaks
Хрвати	1	-	-	-	-	17	-	6	1	3	Croats
Остали	1	-	-	-	1	-	12	4	-	3	Other
Неизјашњени и неопредељени	-	3	-	2	2	3	2	298	-	11	Non-declared and undefined
Регионална припадност	-	-	-	-	-	-	-	-	1	-	Regional affiliation
Непознато	-	3	-	-	-	5	3	13	-	169	Unknown
СРБИЈА – ЈУГ / SRBIJA – JUG											
СВЕГА	10	93	37	-	1	3	44	1	2	58	ALL
Срби	2	5	34	-	-	2	24	1	1	19	Serbs
Црногорци	1	-	-	-	-	-	-	-	-	-	Montenegrins
Југословени	-	-	-	-	-	-	-	-	-	-	Yugoslavs
Албанци	-	-	-	-	-	-	1	-	-	3	Albanians
Бошњаци	1	-	2	-	1	1	17	-	1	4	Bosniaks
Бугари	-	-	-	-	-	-	-	-	-	-	Bulgarians
Власи	-	-	-	-	-	-	-	-	-	-	Vlachs
Мађари	-	-	-	-	-	-	-	-	-	-	Hungarians
Македонци	-	-	-	-	-	-	-	-	-	-	Macedonians
Муслимани	6	-	-	-	-	-	1	-	-	-	Moslems
Роми	-	88	1	-	-	-	-	-	-	-	Romanies
Румуни	-	-	-	-	-	-	-	-	-	-	Romanians
Русини	-	-	-	-	-	-	-	-	-	-	Ruthenians
Словаци	-	-	-	-	-	-	-	-	-	-	Slovaks
Хрвати	-	-	-	-	-	-	-	-	-	-	Croats
Остали	-	-	-	-	-	-	1	-	-	-	Other
Неизјашњени и неопредељени	-	-	-	-	-	-	-	-	-	-	Non-declared and undefined
Регионална припадност	-	-	-	-	-	-	-	-	-	-	Regional affiliation
Непознато	-	-	-	-	-	-	-	-	-	32	Unknown
Регион Шумадије и Западне Србије / Region Šumadije i Zapadne Srbije											
Свега	10	9	4	-	1	2	26	1	2	18	All
Срби	2	1	1	-	-	1	7	1	1	7	Serbs
Црногорци	1	-	-	-	-	-	-	-	-	-	Montenegrins
Југословени	-	-	-	-	-	-	-	-	-	-	Yugoslavs
Албанци	-	-	-	-	-	-	-	-	-	-	Albanians
Бошњаци	1	-	2	-	1	1	17	-	1	4	Bosniaks
Бугари	-	-	-	-	-	-	-	-	-	-	Bulgarians
Власи	-	-	-	-	-	-	-	-	-	-	Vlachs
Мађари	-	-	-	-	-	-	-	-	-	-	Hungarians
Македонци	-	-	-	-	-	-	-	-	-	-	Macedonians
Муслимани	6	-	-	-	-	-	1	-	-	-	Moslems
Роми	-	8	1	-	-	-	-	-	-	-	Romanies
Румуни	-	-	-	-	-	-	-	-	-	-	Romanians
Русини	-	-	-	-	-	-	-	-	-	-	Ruthenians
Словаци	-	-	-	-	-	-	-	-	-	-	Slovaks
Хрвати	-	-	-	-	-	-	-	-	-	-	Croats
Остали	-	-	-	-	-	-	1	-	-	-	Other
Неизјашњени и неопредељени	-	-	-	-	-	-	-	-	-	-	Non-declared and undefined
Регионална припадност	-	-	-	-	-	-	-	-	-	-	Regional affiliation
Непознато	-	-	-	-	-	-	-	-	-	7	Unknown
Регион Јужне и Источне Србије / Region Južne i Istočne Srbije											
Свега	-	84	33	-	-	1	18	-	-	40	All
Срби	-	4	33	-	-	1	17	-	-	12	Serbs
Црногорци	-	-	-	-	-	-	-	-	-	-	Montenegrins
Југословени	-	-	-	-	-	-	-	-	-	-	Yugoslavs
Албанци	-	-	-	-	-	-	1	-	-	3	Albanians
Бошњаци	-	-	-	-	-	-	-	-	-	-	Bosniaks
Бугари	-	-	-	-	-	-	-	-	-	-	Bulgarians
Власи	-	-	-	-	-	-	-	-	-	-	Vlachs
Мађари	-	-	-	-	-	-	-	-	-	-	Hungarians
Македонци	-	-	-	-	-	-	-	-	-	-	Macedonians
Муслимани	-	-	-	-	-	-	-	-	-	-	Moslems
Роми	-	80	-	-	-	-	-	-	-	-	Romanies
Румуни	-	-	-	-	-	-	-	-	-	-	Romanians
Русини	-	-	-	-	-	-	-	-	-	-	Ruthenians
Словаци	-	-	-	-	-	-	-	-	-	-	Slovaks
Хрвати	-	-	-	-	-	-	-	-	-	-	Croats
Остали	-	-	-	-	-	-	-	-	-	-	Other
Неизјашњени и неопредељени	-	-	-	-	-	-	-	-	-	-	Non-declared and undefined
Регионална припадност	-	-	-	-	-	-	-	-	-	-	Regional affiliation
Непознато	-	-	-	-	-	-	-	-	-	25	Unknown
Регион Косово и Метохија / Region Kosovo i Metohija											
Свега	All

**6.7. РАЗВЕДЕНИ БРАКОВИ ПРЕМА ТРАЈАЊУ БРАКА, БРОЈУ ИЗДРЖАВАНЕ ДЕЦЕ И ЛИЦУ КОМЕ СУ ДОДЕЉЕНА ДЕЦА, РЕПУБЛИКА СРБИЈА, 2017.
DIVORCES, BY DURATION OF MARRIAGE, NUMBER OF DEPENDENT CHILDREN AND TO WHOM CHILDREN ARE GIVEN, REPUBLIC OF SERBIA, 2017**

Коме су додељена деца и трајање брака	Укупно <i>Total</i>	Издржавана деца из овог брака ¹⁾ / <i>Dependant children from this marriage¹⁾</i>						То whom children are given and duration of marriage
		без деце ²⁾ <i>No children²⁾</i>	једно <i>One child</i>	двоје <i>Two children</i>	троје <i>Three children</i>	четворо <i>Four children</i>	петоро и више <i>Five and over children</i>	
Укупно	9262	4145	2645	2007	381	64	20	Total
ИЗДРЖАВАНА ДЕЦА ИЗ ОВОГ БРАКА ДОДЕЉЕНА СУ:								DEPENDENT CHILDREN FROM THIS MARRIAGE ARE GIVEN TO:
Мужу	707	-	316	296	80	14	1	Husband
Жени	3662	-	2058	1307	241	37	19	Wife
Мужу и жени	687	-	244	380	52	11	-	Husband and wife
Другим лицима	5	-	1	2	2	-	-	Other persons
Установи	4	-	2	1	1	-	-	Institution
Остале комбинације	52	-	24	21	5	2	-	Other combinations
Нема издржаване деце ²⁾	4145	4145	-	-	-	-	-	No dependent children ²⁾
ТРАЈАЊЕ БРАКА:								DURATION OF MARRIAGE:
Краће од 1 г.	368	312	48	8	-	-	-	Under 1 year
1 г.	545	392	125	17	11	-	-	1 year
2	552	334	177	34	5	2	-	2
3	546	260	225	44	14	1	2	3
4	451	189	193	57	8	1	3	4
5-9	1866	543	732	507	69	10	5	5-9
10-14	1401	241	446	590	99	23	2	10-14
15-19	1197	203	353	498	118	18	7	15-19
20-24	943	473	254	172	40	3	1	20-24
25 г. и дуже	1393	1198	92	80	17	6	-	25 years and over

¹⁾ Узета су у обзир само издржавана деца рођена у овом браку. / *Included are only dependent children from this marriage.*

²⁾ Обухваћен је и податак „Непознато“. / *Data „Unknown“ also included.*

7.1. Мигрантско становништво у Републици Србији према типу насеља пресељења, полу и старости, 2017. Migrants in the Republic of Serbia, by type of settlements removal, sex and age, 2017	307
7.2. Мигрантско становништво у Републици Србији према полу, старости, активности и занимању, 2017. Migrants in the Republic of Serbia, by sex, age, economic activity and occupation, 2017	308
7.3. Мигрантско становништво у Републици Србији према полу, старости и националној припадности, 2017. Migrants in the Republic of Serbia, by sex, age and national affiliation, 2017	314
7.4. Мигрантско становништво у Републици Србији према типу насеља, полу и националној припадности, 2017. Migrants in the Republic of Serbia, by type of settlements, sex and national affiliation, 2017	320

7.1. МИГРАНТСКО СТАНОВНИШТВО У РЕПУБЛИЦИ СРБИЈИ ПРЕМА ТИПУ НАСЕЉА ПРЕСЕЉЕЊА, ПОЛУ И СТАРОСТИ, 2017.
MIGRANTS IN THE REPUBLIC OF SERBIA, BY TYPE OF SETTLEMENTS REMOVAL, SEX AND AGE, 2017

Досељења, одсељења, тип насеља пресељења, пол	Укупно Total	0–4 г.	5–9	10–14	15–24	25–34	35–44	45–54	55–64	65 и више г. 65 and over	Просечна старост Average age	Immigrants, emigrants, type of settlements removal and sex
РЕПУБЛИКА СРБИЈА												REPUBLIC OF SERBIA
Досељени	120355	7651	5704	3898	17896	33550	20332	11695	9555	10074	34.3	Immigrants
Мушко	53055	3924	2944	2038	6396	12746	9946	5894	4704	4463	34.7	Male
Женско	67300	3727	2760	1860	11500	20804	10386	5801	4851	5611	34	Female
Градска насеља	82571	5313	3812	2493	11040	24237	14771	7847	6267	6791	34.4	Urban settlements
Мушко	37166	2750	1984	1309	4311	9662	7349	3914	2996	2891	34.3	Male
Женско	45405	2563	1828	1184	6729	14575	7422	3933	3271	3900	34.4	Female
Остала насеља	37784	2338	1892	1405	6856	9313	5561	3848	3288	3283	34.1	Other settlements
Мушко	15889	1174	960	729	2085	3084	2597	1980	1708	1572	35.6	Male
Женско	21895	1164	932	676	4771	6229	2964	1868	1580	1711	33.1	Female
Одсељени	120355	7651	5704	3898	17896	33550	20332	11695	9555	10074	34.3	Emigrants
Мушко	53055	3924	2944	2038	6396	12746	9946	5894	4704	4463	34.7	Male
Женско	67300	3727	2760	1860	11500	20804	10386	5801	4851	5611	34	Female
Градска насеља	77067	5386	3631	2346	9244	21378	13959	7943	6660	6520	34.9	Urban settlements
Мушко	35663	2816	1889	1236	3777	8586	7016	4075	3322	2946	35	Male
Женско	41404	2570	1742	1110	5467	12792	6943	3868	3338	3574	34.8	Female
Остала насеља	43288	2265	2073	1552	8652	12172	6373	3752	2895	3554	33.2	Other settlements
Мушко	17392	1108	1055	802	2619	4160	2930	1819	1382	1517	34	Male
Женско	25896	1157	1018	750	6033	8012	3443	1933	1513	2037	32.7	Female
СРБИЈА – СЕВЕР												SRBIJA – SEVER
Досељени	76856	5237	3768	2397	10055	22135	13649	7481	6120	6014	34.1	Immigrants
Мушко	34951	2698	1963	1244	3939	8947	6832	3781	2953	2594	34.1	Male
Женско	41905	2539	1805	1153	6116	13188	6817	3700	3167	3420	34.1	Female
Градска насеља	60623	4053	2843	1720	7451	18077	11200	5785	4705	4789	34.4	Urban settlements
Мушко	27830	2103	1487	903	3060	7456	5652	2896	2247	2026	34.1	Male
Женско	32793	1950	1356	817	4391	10621	5548	2889	2458	2763	34.5	Female
Остала насеља	16233	1184	925	677	2604	4058	2449	1696	1415	1225	33.3	Other settlements
Мушко	7121	595	476	341	879	1491	1180	885	706	568	34.1	Male
Женско	9112	589	449	336	1725	2567	1269	811	709	657	32.7	Female
Одсељени	69749	5245	3683	2278	8050	18791	12940	7094	5869	5799	34.5	Emigrants
Мушко	31847	2690	1920	1182	3102	7446	6437	3606	2916	2548	34.6	Male
Женско	37902	2555	1763	1096	4948	11345	6503	3488	2953	3251	34.5	Female
Градска насеља	52715	4278	2738	1628	5099	14007	10245	5582	4657	4481	35	Urban settlements
Мушко	24766	2205	1420	855	2189	5724	5187	2864	2323	1999	34.9	Male
Женско	27949	2073	1318	773	2910	8283	5058	2718	2334	2482	35	Female
Остала насеља	17034	967	945	650	2951	4784	2695	1512	1212	1318	33.2	Other settlements
Мушко	7081	485	500	327	913	1722	1250	742	593	549	33.7	Male
Женско	9953	482	445	323	2038	3062	1445	770	619	769	32.9	Female
СРБИЈА – ЈУГ												SRBIJA – JUG
Досељени	43499	2414	1936	1501	7841	11415	6683	4214	3435	4060	34.5	Immigrants
Мушко	18104	1226	981	794	2457	3799	3114	2113	1751	1869	35.7	Male
Женско	25395	1188	955	707	5384	7616	3569	2101	1684	2191	33.7	Female
Градска насеља	21948	1260	969	773	3589	6160	3571	2062	1562	2002	34.3	Urban settlements
Мушко	9336	647	497	406	1251	2206	1697	1018	749	865	34.7	Male
Женско	12612	613	472	367	2338	3954	1874	1044	813	1137	34.1	Female
Остала насеља	21551	1154	967	728	4252	5255	3112	2152	1873	2058	34.7	Other settlements
Мушко	8768	579	484	388	1206	1593	1417	1095	1002	1004	36.8	Male
Женско	12783	575	483	340	3046	3662	1695	1057	871	1054	33.3	Female
Одсељени	50606	2406	2021	1620	9846	14759	7392	4601	3686	4275	33.9	Emigrants
Мушко	21208	1234	1024	856	3294	5300	3509	2288	1788	1915	34.7	Male
Женско	29398	1172	997	764	6552	9459	3883	2313	1898	2360	33.4	Female
Градска насеља	24352	1108	893	718	4145	7371	3714	2361	2003	2039	34.6	Urban settlements
Мушко	10897	611	469	381	1588	2862	1829	1211	999	947	35.1	Male
Женско	13455	497	424	337	2557	4509	1885	1150	1004	1092	34.2	Female
Остала насеља	26254	1298	1128	902	5701	7388	3678	2240	1683	2236	33.3	Other settlements
Мушко	10311	623	555	475	1706	2438	1680	1077	789	968	34.3	Male
Женско	15943	675	573	427	3995	4950	1998	1163	894	1268	32.6	Female

7.2. МИГРАНТСКО СТАНОВНИШТВО У РЕПУБЛИЦИ СРБИЈИ ПРЕМА ПОЛУ, СТАРОСТИ, АКТИВНОСТИ И ЗАНИМАЊУ, 2017.

Досељења, одсељења, старост и пол	Укупно <i>Total</i>	Активна лица / <i>Economically active persons</i>					
		свега <i>All</i>	пољопривредни и сродни радници <i>Farmers and related workers</i>	руд., индустр. и сродни радници <i>Workers in mining and manufacturing and related workers</i>	радници у трговини <i>Workers in trade</i>	радници у услугама <i>Workers in service activities</i>	особље друштвене заштите <i>Employees in social protection</i>
РЕПУБЛИКА СРБИЈА							
Досељени	120355	41689	877	5334	3015	2984	1453
Мушко	53055	19237	737	4384	783	963	1307
Женско	67300	22452	140	950	2232	2021	146
Испод 15 г.	17253	1	-	-	-	-	-
Мушко	8906	-	-	-	-	-	-
Женско	8347	1	-	-	-	-	-
15–24	17896	3131	60	338	252	528	53
Мушко	6396	978	35	214	26	124	40
Женско	11500	2153	25	124	226	404	13
25–34	33550	15306	186	1504	984	1246	422
Мушко	12746	5908	141	1156	164	391	329
Женско	20804	9398	45	348	820	855	93
35–44	20332	11487	235	1458	872	652	538
Мушко	9946	5841	211	1244	267	219	504
Женско	10386	5646	24	214	605	433	34
45–54	11695	6364	206	1006	483	323	336
Мушко	5894	3430	182	840	159	118	331
Женско	5801	2934	24	166	324	205	5
55–64	9555	4946	171	940	379	222	100
Мушко	4704	2781	152	846	145	107	99
Женско	4851	2165	19	94	234	115	1
65 и више г.	10074	454	19	88	45	13	4
Мушко	4463	299	16	84	22	4	4
Женско	5611	155	3	4	23	9	-
Одсељени	120355	41689	877	5334	3015	2984	1453
Мушко	53055	19237	737	4384	783	963	1307
Женско	67300	22452	140	950	2232	2021	146
Испод 15 г.	17253	1	-	-	-	-	-
Мушко	8906	-	-	-	-	-	-
Женско	8347	1	-	-	-	-	-
15–24	17896	3131	60	338	252	528	53
Мушко	6396	978	35	214	26	124	40
Женско	11500	2153	25	124	226	404	13
25–34	33550	15306	186	1504	984	1246	422
Мушко	12746	5908	141	1156	164	391	329
Женско	20804	9398	45	348	820	855	93
35–44	20332	11487	235	1458	872	652	538
Мушко	9946	5841	211	1244	267	219	504
Женско	10386	5646	24	214	605	433	34
45–54	11695	6364	206	1006	483	323	336
Мушко	5894	3430	182	840	159	118	331
Женско	5801	2934	24	166	324	205	5
55–64	9555	4946	171	940	379	222	100
Мушко	4704	2781	152	846	145	107	99
Женско	4851	2165	19	94	234	115	1
65 и више г.	10074	454	19	88	45	13	4
Мушко	4463	299	16	84	22	4	4
Женско	5611	155	3	4	23	9	-

MIGRANTS IN THE REPUBLIC OF SERBIA, BY SEX, AGE, ECONOMIC ACTIVITY AND OCCUPATION, 2017

Активна лица / Economically active persons					Лица са личним приходом Persons with personal income	Изджавана лица Dependants	Immigrants, emigrants, age and sex
управни админ. и сродни радници Administrative and related workers	руководеће особље Managers	стручњаџи и уметници Experts and artists	остала занимања Other occupations	радници без занимања Workers without occupations			
							REPUBLIC OF SERBIA
1457	60	23980	426	2103	10379	68287	Immigrants
339	41	9187	372	1124	4500	29318	Male
1118	19	14793	54	979	5879	38969	Female
-	-	-	-	1	1	17251	under 15
-	-	-	-	-	1	8905	Male
-	-	-	-	1	-	8346	Female
-	-	-	-	-	-	-	
35	-	1630	32	203	-	14765	15-24
6	-	432	29	72	-	5418	Male
29	-	1198	3	131	-	9347	Female
304	13	9875	182	590	7	18237	25-34
62	9	3210	155	291	3	6835	Male
242	4	6665	27	299	4	11402	Female
382	22	6575	132	621	28	8817	35-44
90	14	2823	117	352	22	4083	Male
292	8	3752	15	269	6	4734	Female
324	19	3215	52	400	128	5203	45-54
77	14	1420	46	243	81	2383	Male
247	5	1795	6	157	47	2820	Female
371	6	2463	26	268	959	3650	55-64
89	4	1164	23	152	397	1526	Male
282	2	1299	3	116	562	2124	Female
41	-	222	2	20	9256	364	65 and over
15	-	138	2	14	3996	168	Male
26	-	84	-	6	5260	196	Female
1457	60	23980	426	2103	10379	68287	Emigrants
339	41	9187	372	1124	4500	29318	Male
1118	19	14793	54	979	5879	38969	Female
-	-	-	-	1	1	17251	under 15
-	-	-	-	-	1	8905	Male
-	-	-	-	1	-	8346	Female
35	-	1630	32	203	-	14765	15-24
6	-	432	29	72	-	5418	Male
29	-	1198	3	131	-	9347	Female
304	13	9875	182	590	7	18237	25-34
62	9	3210	155	291	3	6835	Male
242	4	6665	27	299	4	11402	Female
382	22	6575	132	621	28	8817	35-44
90	14	2823	117	352	22	4083	Male
292	8	3752	15	269	6	4734	Female
324	19	3215	52	400	128	5203	45-54
77	14	1420	46	243	81	2383	Male
247	5	1795	6	157	47	2820	Female
371	6	2463	26	268	959	3650	55-64
89	4	1164	23	152	397	1526	Male
282	2	1299	3	116	562	2124	Female
41	-	222	2	20	9256	364	65 and over
15	-	138	2	14	3996	168	Male
26	-	84	-	6	5260	196	Female

7.2. МИГРАНТСКО СТАНОВНИШТВО У РЕПУБЛИЦИ СРБИЈИ ПРЕМА ПОЛУ, СТАРОСТИ, АКТИВНОСТИ И ЗАНИМАЊУ, 2017. (наставак)

Досељења, одсељења, старост и пол	Укупно <i>Total</i>	Активна лица / <i>Economically active persons</i>					
		свега <i>All</i>	пољопривредни и сродни радници <i>Farmers and related workers</i>	руд., индустр. и сродни радници <i>Workers in mining and manufacturing and related workers</i>	радници у трговини <i>Workers in trade</i>	радници у услугама <i>Workers in service activities</i>	особље друштвене заштите <i>Employees in social protection</i>
СРБИЈА – СЕВЕР							
Досељени	76856	29319	314	3397	1975	1877	941
Мушко	34951	13638	245	2828	581	657	846
Женско	41905	15681	69	569	1394	1220	95
Испод 15 г.	11402	-	-	-	-	-	-
Мушко	5905	-	-	-	-	-	-
Женско	5497	-	-	-	-	-	-
15–24	10055	1758	31	194	117	279	38
Мушко	3939	629	15	130	19	79	28
Женско	6116	1129	16	64	98	200	10
25–34	22135	10765	91	972	592	782	270
Мушко	8947	4329	62	762	121	272	208
Женско	13188	6436	29	210	471	510	62
35–44	13649	8496	80	989	611	447	337
Мушко	6832	4289	68	848	210	161	318
Женско	6817	4207	12	141	401	286	19
45–54	7481	4542	61	634	349	226	219
Мушко	3781	2362	53	532	118	84	215
Женско	3700	2180	8	102	231	142	4
55–64	6120	3460	50	560	276	135	75
Мушко	2953	1846	46	511	99	59	75
Женско	3167	1614	4	49	177	76	-
65 и више г.	6014	298	1	48	30	8	2
Мушко	2594	183	1	45	14	2	2
Женско	3420	115	-	3	16	6	-
Одсељени	69749	27271	267	3259	1893	1765	857
Мушко	31847	12653	194	2725	553	590	769
Женско	37902	14618	73	534	1340	1175	88
Испод 15 г.	11206	-	-	-	-	-	-
Мушко	5792	-	-	-	-	-	-
Женско	5414	-	-	-	-	-	-
15–24	8050	1516	27	170	102	258	24
Мушко	3102	517	9	111	12	60	16
Женско	4948	999	18	59	90	198	8
25–34	18791	9740	81	928	552	739	241
Мушко	7446	3832	48	725	103	242	182
Женско	11345	5908	33	203	449	497	59
35–44	12940	8102	74	956	597	406	309
Мушко	6437	4063	62	824	207	146	291
Женско	6503	4039	12	132	390	260	18
45–54	7094	4315	47	611	338	211	210
Мушко	3606	2261	38	519	116	77	207
Женско	3488	2054	9	92	222	134	3
55–64	5869	3302	36	545	271	144	70
Мушко	2916	1792	35	498	99	64	70
Женско	2953	1510	1	47	172	80	-
65 и више г.	5799	296	2	49	33	7	3
Мушко	2548	188	2	48	16	1	3
Женско	3251	108	-	1	17	6	-

MIGRANTS IN THE REPUBLIC OF SERBIA, BY SEX, AGE, ECONOMIC ACTIVITY AND OCCUPATION, 2017 (continued)

Активна лица / Economically active persons					Лица са личним приходом Persons with personal income	Издравана лица Dependants	Immigrants, emigrants, age and sex
управни админ. и сродни радници Administrative and related workers	руководеће особље Managers	стручњаџи и уметници Experts and artists	остала занимања Other occupations	радници без занимања Workers without occupations			
							SRBIJA – SEVER
1163	54	18050	303	1245	6274	41263	Immigrants
275	36	7224	267	679	2632	18681	Male
888	18	10826	36	566	3642	22582	Female
-	-	-	-	-	-	11402	under 15
-	-	-	-	-	-	5905	Male
-	-	-	-	-	-	5497	Female
18	-	961	26	94	-	8297	15-24
3	-	295	23	37	-	3310	Male
15	-	666	3	57	-	4987	Female
255	12	7321	132	338	5	11365	25-34
56	8	2554	113	173	2	4616	Male
199	4	4767	19	165	3	6749	Female
301	21	5242	94	374	16	5137	35-44
67	13	2304	84	216	14	2529	Male
234	8	2938	10	158	2	2608	Female
263	16	2482	36	256	88	2851	45-54
71	12	1089	33	155	53	1366	Male
192	4	1393	3	101	35	1485	Female
291	5	1885	15	168	634	2026	55-64
64	3	887	14	88	235	872	Male
227	2	998	1	80	399	1154	Female
35	-	159	-	15	5531	185	65 and over
14	-	95	-	10	2328	83	Male
21	-	64	-	5	3203	102	Female
1150	54	16595	288	1143	6034	36444	Emigrants
277	36	6643	254	612	2579	16615	Male
873	18	9952	34	531	3455	19829	Female
-	-	-	-	-	-	11206	under 15
-	-	-	-	-	-	5792	Male
-	-	-	-	-	-	5414	Female
15	-	805	25	90	-	6534	15-24
3	-	248	24	34	-	2585	Male
12	-	557	1	56	-	3949	Female
246	9	6509	127	308	6	9045	25-34
55	5	2213	107	152	3	3611	Male
191	4	4296	20	156	3	5434	Female
305	22	5005	90	338	15	4823	35-44
69	14	2178	82	190	12	2362	Male
236	8	2827	8	148	3	2461	Female
256	18	2360	32	232	83	2696	45-54
68	14	1053	29	140	49	1296	Male
188	4	1307	3	92	34	1400	Female
293	5	1764	14	160	612	1955	55-64
67	3	858	12	86	243	881	Male
226	2	906	2	74	369	1074	Female
35	-	152	-	15	5318	185	65 and over
15	-	93	-	10	2272	88	Male
20	-	59	-	5	3046	97	Female

7.2. МИГРАНТСКО СТАНОВНИШТВО У РЕПУБЛИЦИ СРБИЈИ ПРЕМА ПОЛУ, СТАРОСТИ, АКТИВНОСТИ И ЗАНИМАЊУ, 2017. (наставак)

Досељења, одсељења, старост и пол	Укупно <i>Total</i>	Активна лица / <i>Economically active persons</i>					
		свега <i>All</i>	пољопривредни и сродни радници <i>Farmers and related workers</i>	руд., индустр. и сродни радници <i>Workers in mining and manufacturing and related workers</i>	радници у трговини <i>Workers in trade</i>	радници у услугама <i>Workers in service activities</i>	особље друштвене заштите <i>Employees in social protection</i>
СРБИЈА – ЈУГ							
Досељени	43499	12370	563	1937	1040	1107	512
Мушко	18104	5599	492	1556	202	306	461
Женско	25395	6771	71	381	838	801	51
Испод 15 г.	5851	1	-	-	-	-	-
Мушко	3001	-	-	-	-	-	-
Женско	2850	1	-	-	-	-	-
15–24	7841	1373	29	144	135	249	15
Мушко	2457	349	20	84	7	45	12
Женско	5384	1024	9	60	128	204	3
25–34	11415	4541	95	532	392	464	152
Мушко	3799	1579	79	394	43	119	121
Женско	7616	2962	16	138	349	345	31
35–44	6683	2991	155	469	261	205	201
Мушко	3114	1552	143	396	57	58	186
Женско	3569	1439	12	73	204	147	15
45–54	4214	1822	145	372	134	97	117
Мушко	2113	1068	129	308	41	34	116
Женско	2101	754	16	64	93	63	1
55–64	3435	1486	121	380	103	87	25
Мушко	1751	935	106	335	46	48	24
Женско	1684	551	15	45	57	39	1
65 и више г.	4060	156	18	40	15	5	2
Мушко	1869	116	15	39	8	2	2
Женско	2191	40	3	1	7	3	-
Одсељени	50606	14418	610	2075	1122	1219	596
Мушко	21208	6584	543	1659	230	373	538
Женско	29398	7834	67	416	892	846	58
Испод 15 г.	6047	1	-	-	-	-	-
Мушко	3114	-	-	-	-	-	-
Женско	2933	1	-	-	-	-	-
15–24	9846	1615	33	168	150	270	29
Мушко	3294	461	26	103	14	64	24
Женско	6552	1154	7	65	136	206	5
25–34	14759	5566	105	576	432	507	181
Мушко	5300	2076	93	431	61	149	147
Женско	9459	3490	12	145	371	358	34
35–44	7392	3385	161	502	275	246	229
Мушко	3509	1778	149	420	60	73	213
Женско	3883	1607	12	82	215	173	16
45–54	4601	2049	159	395	145	112	126
Мушко	2288	1169	144	321	43	41	124
Женско	2313	880	15	74	102	71	2
55–64	3686	1644	135	395	108	78	30
Мушко	1788	989	117	348	46	43	29
Женско	1898	655	18	47	62	35	1
65 и више г.	4275	158	17	39	12	6	1
Мушко	1915	111	14	36	6	3	1
Женско	2360	47	3	3	6	3	-

MIGRANTS IN THE REPUBLIC OF SERBIA, BY SEX, AGE, ECONOMIC ACTIVITY AND OCCUPATION, 2017 (continued)

Активна лица / Economically active persons					Лица са личним приходом Persons with personal income	Изддржавана лица Dependants	Immigrants, emigrants, age and sex
управни админ. и сродни радници Administrative and related workers	руководеће особе Managers	стручњаци и уметници Experts and artists	остала занимања Other occupations	радници без занимања Workers without occupations			
							SRBIJA – JUG
294	6	5930	123	858	4105	27024	Immigrants
64	5	1963	105	445	1868	10637	Male
230	1	3967	18	413	2237	16387	Female
-	-	-	-	1	1	5849	under 15
-	-	-	-	-	1	3000	Male
-	-	-	-	1	-	2849	Female
17	-	669	6	109	-	6468	15-24
3	-	137	6	35	-	2108	Male
14	-	532	-	74	-	4360	Female
49	1	2554	50	252	2	6872	25-34
6	1	656	42	118	1	2219	Male
43	-	1898	8	134	1	4653	Female
81	1	1333	38	247	12	3680	35-44
23	1	519	33	136	8	1554	Male
58	-	814	5	111	4	2126	Female
61	3	733	16	144	40	2352	45-54
6	2	331	13	88	28	1017	Male
55	1	402	3	56	12	1335	Female
80	1	578	11	100	325	1624	55-64
25	1	277	9	64	162	654	Male
55	-	301	2	36	163	970	Female
6	-	63	2	5	3725	179	65 and over
1	-	43	2	4	1668	85	Male
5	-	20	-	1	2057	94	Female
307	6	7385	138	960	4345	31843	Emigrants
62	5	2544	118	512	1921	12703	Male
245	1	4841	20	448	2424	19140	Female
-	-	-	-	1	1	6045	under 15
-	-	-	-	-	1	3113	Male
-	-	-	-	1	-	2932	Female
20	-	825	7	113	-	8231	15-24
3	-	184	5	38	-	2833	Male
17	-	641	2	75	-	5398	Female
58	4	3366	55	282	1	9192	25-34
7	4	997	48	139	-	3224	Male
51	-	2369	7	143	1	5968	Female
77	-	1570	42	283	13	3994	35-44
21	-	645	35	162	10	1721	Male
56	-	925	7	121	3	2273	Female
68	1	855	20	168	45	2507	45-54
9	-	367	17	103	32	1087	Male
59	1	488	3	65	13	1420	Female
78	1	699	12	108	347	1695	55-64
22	1	306	11	66	154	645	Male
56	-	393	1	42	193	1050	Female
6	-	70	2	5	3938	179	65 and over
-	-	45	2	4	1724	80	Male
6	-	25	-	1	2214	99	Female

7.3. МИГРАНТСКО СТАНОВНИШТВО У РЕПУБЛИЦИ СРБИЈИ ПРЕМА ПОЛУ, СТАРОСТИ И НАЦИОНАЛНОЈ ПРИПАДНОСТИ, 2017.

Досељена, одсељена, старост и пол	Укупно <i>Total</i>	Национална припадност / <i>National affiliation</i>							
		Срби <i>Serbs</i>	Црногорци <i>Montenegrins</i>	Југословени <i>Yugoslavs</i>	Албанци <i>Albanians</i>	Бугари <i>Bulgarians</i>	Власи <i>Vlachs</i>	Мађари <i>Hungarians</i>	Македонци <i>Macedonians</i>
РЕПУБЛИКА СРБИЈА									
Досељени	120355	60211	657	1400	454	51	13	1678	108
Мушко	53055	26759	346	639	139	30	11	642	42
Женско	67300	33452	311	761	315	21	2	1036	66
Испод 15 г.	17253	4876	4	6	42	-	1	106	1
Мушко	8906	2581	3	3	22	-	1	47	-
Женско	8347	2295	1	3	20	-	-	59	1
15–24	17896	7130	29	91	127	7	2	239	1
Мушко	6396	2614	12	33	15	4	2	83	-
Женско	11500	4516	17	58	112	3	-	156	1
25–34	33550	17074	118	325	149	8	1	418	18
Мушко	12746	6570	48	139	29	4	1	151	9
Женско	20804	10504	70	186	120	4	-	267	9
35–44	20332	12583	173	383	58	13	4	320	28
Мушко	9946	5977	90	183	29	7	3	139	12
Женско	10386	6606	83	200	29	6	1	181	16
45–54	11695	7527	137	228	45	7	2	187	30
Мушко	5894	3672	71	116	28	6	1	78	5
Женско	5801	3855	66	112	17	1	1	109	25
55–64	9555	5680	113	193	26	6	1	178	16
Мушко	4704	2855	76	87	12	2	1	80	9
Женско	4851	2825	37	106	14	4	-	98	7
65 и више г.	10074	5341	83	174	7	10	2	230	14
Мушко	4463	2490	46	78	4	7	2	64	7
Женско	5611	2851	37	96	3	3	-	166	7
Одсељени	120355	60211	657	1400	454	51	13	1678	108
Мушко	53055	26759	346	639	139	30	11	642	42
Женско	67300	33452	311	761	315	21	2	1036	66
Испод 15 г.	17253	4876	4	6	42	-	1	106	1
Мушко	8906	2581	3	3	22	-	1	47	-
Женско	8347	2295	1	3	20	-	-	59	1
15–24	17896	7130	29	91	127	7	2	239	1
Мушко	6396	2614	12	33	15	4	2	83	-
Женско	11500	4516	17	58	112	3	-	156	1
25–34	33550	17074	118	325	149	8	1	418	18
Мушко	12746	6570	48	139	29	4	1	151	9
Женско	20804	10504	70	186	120	4	-	267	9
35–44	20332	12583	173	383	58	13	4	320	28
Мушко	9946	5977	90	183	29	7	3	139	12
Женско	10386	6606	83	200	29	6	1	181	16
45–54	11695	7527	137	228	45	7	2	187	30
Мушко	5894	3672	71	116	28	6	1	78	5
Женско	5801	3855	66	112	17	1	1	109	25
55–64	9555	5680	113	193	26	6	1	178	16
Мушко	4704	2855	76	87	12	2	1	80	9
Женско	4851	2825	37	106	14	4	-	98	7
65 и више г.	10074	5341	83	174	7	10	2	230	14
Мушко	4463	2490	46	78	4	7	2	64	7
Женско	5611	2851	37	96	3	3	-	166	7

MIGRANTS IN THE REPUBLIC OF SERBIA, BY SEX, AGE AND NATIONAL AFFILIATION, 2017

Национална припадност / <i>National affiliation</i>									<i>Immigrants, emigrants, age and sex</i>
Муслимани <i>Moslems</i>	Роми <i>Romanies</i>	Румуни <i>Romanians</i>	Русини <i>Ruthenians</i>	Словаци <i>Slovaks</i>	Турци <i>Turks</i>	Хрвати <i>Croats</i>	Остали <i>Other</i>	неизјашњени и неодређени / <i>Not declared and undefined</i>	
									REPUBLIC OF SERBIA
835	1358	191	83	197	7	329	4417	48366	Immigrants
332	561	94	36	72	6	122	1896	21328	Male
503	797	97	47	125	1	207	2521	27038	Female
									under 15
121	293	15	8	8	-	8	322	11442	Male
63	152	9	5	7	-	5	152	5856	Female
58	141	6	3	1	-	3	170	5586	
									15-24
147	366	26	9	31	1	26	524	9140	Male
39	107	14	3	8	1	12	165	3284	Female
108	259	12	6	23	-	14	359	5856	
									25-34
241	288	32	21	43	2	63	1635	13114	Male
76	113	14	11	11	2	20	670	4878	Female
165	175	18	10	32	-	43	965	8236	
									35-44
144	205	48	16	42	3	78	873	5361	Male
52	85	25	8	14	3	34	417	2868	Female
92	120	23	8	28	-	44	456	2493	
									45-54
86	120	25	14	30	-	59	386	2812	Male
45	64	12	5	16	-	27	190	1558	Female
41	56	13	9	14	-	32	196	1254	
									55-64
63	64	18	7	23	1	44	366	2756	Male
38	28	7	2	6	-	13	178	1310	Female
25	36	11	5	17	1	31	188	1446	
									65 and over
33	22	27	8	20	-	51	311	3741	Male
19	12	13	2	10	-	11	124	1574	Female
14	10	14	6	10	-	40	187	2167	
									Emigrants
835	1358	191	83	197	7	329	4417	48366	Male
332	561	94	36	72	6	122	1896	21328	Female
503	797	97	47	125	1	207	2521	27038	
									under 15
121	293	15	8	8	-	8	322	11442	Male
63	152	9	5	7	-	5	152	5856	Female
58	141	6	3	1	-	3	170	5586	
									15-24
147	366	26	9	31	1	26	524	9140	Male
39	107	14	3	8	1	12	165	3284	Female
108	259	12	6	23	-	14	359	5856	
									25-34
241	288	32	21	43	2	63	1635	13114	Male
76	113	14	11	11	2	20	670	4878	Female
165	175	18	10	32	-	43	965	8236	
									35-44
144	205	48	16	42	3	78	873	5361	Male
52	85	25	8	14	3	34	417	2868	Female
92	120	23	8	28	-	44	456	2493	
									45-54
86	120	25	14	30	-	59	386	2812	Male
45	64	12	5	16	-	27	190	1558	Female
41	56	13	9	14	-	32	196	1254	
									55-64
63	64	18	7	23	1	44	366	2756	Male
38	28	7	2	6	-	13	178	1310	Female
25	36	11	5	17	1	31	188	1446	
									65 and over
33	22	27	8	20	-	51	311	3741	Male
19	12	13	2	10	-	11	124	1574	Female
14	10	14	6	10	-	40	187	2167	

7.3. МИГРАНТСКО СТАНОВНИШТВО У РЕПУБЛИЦИ СРБИЈИ ПРЕМА ПОЛУ, СТАРОСТИ И НАЦИОНАЛНОЈ ПРИПАДНОСТИ, 2017. (наставак)

Досељена, одсељена, старост и пол	Укупно <i>Total</i>	Национална припадност / <i>National affiliation</i>							
		Срби <i>Serbs</i>	Црногорци <i>Montenegrins</i>	Југословени <i>Yugoslavs</i>	Албанци <i>Albanians</i>	Бугари <i>Bulgarians</i>	Власи <i>Vlachs</i>	Мађари <i>Hungarians</i>	Македонци <i>Macedonians</i>
СРБИЈА – СЕВЕР									
Досељени	76856	37361	601	1281	60	16	6	1656	99
Мушко	34951	17047	312	580	34	10	5	637	40
Женско	41905	20314	289	701	26	6	1	1019	59
Испод 15 г.	11402	2418	4	6	2	-	-	106	1
Мушко	5905	1307	3	3	2	-	-	47	-
Женско	5497	1111	1	3	-	-	-	59	1
15–24	10055	3960	28	85	7	-	-	239	1
Мушко	3939	1596	11	29	-	-	-	83	-
Женско	6116	2364	17	56	7	-	-	156	1
25–34	22135	11373	111	296	12	4	1	414	18
Мушко	8947	4633	44	127	6	3	1	151	9
Женско	13188	6740	67	169	6	1	-	263	9
35–44	13649	8292	158	363	13	4	2	312	27
Мушко	6832	4082	84	177	9	2	2	137	11
Женско	6817	4210	74	186	4	2	-	175	16
45–54	7481	4689	125	202	16	2	1	182	24
Мушко	3781	2301	63	101	10	2	-	77	5
Женско	3700	2388	62	101	6	-	1	105	19
55–64	6120	3522	101	173	7	3	1	176	14
Мушко	2953	1723	67	75	5	1	1	79	8
Женско	3167	1799	34	98	2	2	-	97	6
65 и више г.	6014	3107	74	156	3	3	1	227	14
Мушко	2594	1405	40	68	2	2	1	63	7
Женско	3420	1702	34	88	1	1	-	164	7
Одсељени	69749	34485	611	1292	62	17	3	1663	96
Мушко	31847	15785	317	587	35	9	2	641	39
Женско	37902	18700	294	705	27	8	1	1022	57
Испод 15 г.	11206	2344	4	6	3	-	-	106	1
Мушко	5792	1260	3	3	1	-	-	47	-
Женско	5414	1084	1	3	2	-	-	59	1
15–24	8050	3208	29	88	6	2	-	237	1
Мушко	3102	1273	12	32	-	2	-	82	-
Женско	4948	1935	17	56	6	-	-	155	1
25–34	18791	10024	113	292	17	2	-	416	17
Мушко	7446	3992	45	126	10	2	-	151	8
Женско	11345	6032	68	166	7	-	-	265	9
35–44	12940	7984	162	360	12	6	1	313	28
Мушко	6437	3943	84	174	9	2	1	139	12
Женско	6503	4041	78	186	3	4	-	174	16
45–54	7094	4449	124	207	14	2	1	183	22
Мушко	3606	2205	63	105	8	1	-	78	3
Женско	3488	2244	61	102	6	1	1	105	19
55–64	5869	3401	103	174	6	4	-	178	15
Мушко	2916	1711	69	76	4	1	-	80	9
Женско	2953	1690	34	98	2	3	-	98	6
65 и више г.	5799	3075	76	165	4	1	1	230	12
Мушко	2548	1401	41	71	3	1	1	64	7
Женско	3251	1674	35	94	1	-	-	166	5

MIGRANTS IN THE REPUBLIC OF SERBIA, BY SEX, AGE AND NATIONAL AFFILIATION, 2017 (continued)

Национална припадност / <i>National affiliation</i>									<i>Immigrants, emigrants, age and sex</i>
Муслимани <i>Moslems</i>	Роми <i>Romanies</i>	Румуни <i>Romanians</i>	Русини <i>Ruthenians</i>	Словаци <i>Slovaks</i>	Турци <i>Turks</i>	Хрвати <i>Croats</i>	Остали <i>Other</i>	неизјашњени и неодређени / <i>Not declared and undefined</i>	
									SRBIJA – SEVER
135	818	187	79	184	6	317	3492	30558	Immigrants
77	374	92	35	68	5	120	1555	13960	Male
58	444	95	44	116	1	197	1937	16598	Female
									under 15
11	170	15	7	6	-	8	203	8445	Male
7	91	9	5	6	-	5	96	4324	Female
4	79	6	2	-	-	3	107	4121	Male
									15-24
16	211	25	9	29	1	24	302	5118	Male
9	74	13	3	8	1	11	120	1981	Female
7	137	12	6	21	-	13	182	3137	Male
									25-34
35	177	32	21	41	2	62	1408	8128	Male
18	85	14	11	11	2	20	600	3212	Female
17	92	18	10	30	-	42	808	4916	Male
									35-44
34	122	47	15	41	2	75	718	3424	Male
18	52	24	8	13	2	34	346	1831	Female
16	70	23	7	28	-	41	372	1593	Male
									45-54
16	82	23	14	26	-	56	311	1712	Male
9	44	12	5	15	-	27	153	957	Female
7	38	11	9	11	-	29	158	755	Male
									55-64
11	45	18	5	21	1	43	312	1667	Male
8	22	7	1	5	-	12	150	789	Female
3	23	11	4	16	1	31	162	878	Male
									65 and over
12	11	27	8	20	-	49	238	2064	Male
8	6	13	2	10	-	11	90	866	Female
4	5	14	6	10	-	38	148	1198	Male
95	746	186	79	189	5	319	3464	26437	Emigrants
51	330	92	34	70	4	119	1550	12182	Male
44	416	94	45	119	1	200	1914	14255	Female
									under 15
3	147	15	7	6	-	8	204	8352	Male
2	81	9	5	6	-	5	100	4270	Female
1	66	6	2	-	-	3	104	4082	Male
									15-24
8	195	25	9	30	-	26	286	3900	Male
3	66	13	3	8	-	12	113	1483	Female
5	129	12	6	22	-	14	173	2417	Male
									25-34
22	158	32	21	43	2	62	1390	6180	Male
9	68	14	11	11	2	20	594	2383	Female
13	90	18	10	32	-	42	796	3797	Male
									35-44
29	112	46	15	41	2	74	710	3045	Male
17	48	24	7	13	2	33	342	1587	Female
12	64	22	8	28	-	41	368	1458	Male
									45-54
13	83	23	13	29	-	56	309	1566	Male
9	42	12	5	16	-	26	149	884	Female
4	41	11	8	13	-	30	160	682	Male
									55-64
11	40	18	6	21	1	44	315	1532	Male
6	20	7	1	6	-	13	156	757	Female
5	20	11	5	15	1	31	159	775	Male
									65 and over
9	11	27	8	19	-	49	250	1862	Male
5	5	13	2	10	-	10	96	818	Female
4	6	14	6	9	-	39	154	1044	Male

7.3. МИГРАНТСКО СТАНОВНИШТВО У РЕПУБЛИЦИ СРБИЈИ ПРЕМА ПОЛУ, СТАРОСТИ И НАЦИОНАЛНОЈ ПРИПАДНОСТИ, 2017. (наставак)

Досељена, одсељена, старост и пол	Укупно <i>Total</i>	Национална припадност / <i>National affiliation</i>							
		Срби <i>Serbs</i>	Црногорци <i>Montenegrins</i>	Југословени <i>Yugoslavs</i>	Албанци <i>Albanians</i>	Бугари <i>Bulgarians</i>	Власи <i>Vlachs</i>	Мађари <i>Hungarians</i>	Македонци <i>Macedonians</i>
СРБИЈА – ЈУГ									
Досељени	43499	22850	56	119	394	35	7	22	9
Мушко	18104	9712	34	59	105	20	6	5	2
Женско	25395	13138	22	60	289	15	1	17	7
Испод 15 г.	5851	2458	-	-	40	-	1	-	-
Мушко	3001	1274	-	-	20	-	1	-	-
Женско	2850	1184	-	-	20	-	-	-	-
15–24	7841	3170	1	6	120	7	2	-	-
Мушко	2457	1018	1	4	15	4	2	-	-
Женско	5384	2152	-	2	105	3	-	-	-
25–34	11415	5701	7	29	137	4	-	4	-
Мушко	3799	1937	4	12	23	1	-	-	-
Женско	7616	3764	3	17	114	3	-	4	-
35–44	6683	4291	15	20	45	9	2	8	1
Мушко	3114	1895	6	6	20	5	1	2	1
Женско	3569	2396	9	14	25	4	1	6	-
45–54	4214	2838	12	26	29	5	1	5	6
Мушко	2113	1371	8	15	18	4	1	1	-
Женско	2101	1467	4	11	11	1	-	4	6
55–64	3435	2158	12	20	19	3	-	2	2
Мушко	1751	1132	9	12	7	1	-	1	1
Женско	1684	1026	3	8	12	2	-	1	1
65 и више г.	4060	2234	9	18	4	7	1	3	-
Мушко	1869	1085	6	10	2	5	1	1	-
Женско	2191	1149	3	8	2	2	-	2	-
Одсељени	50606	25726	46	108	392	34	10	15	12
Мушко	21208	10974	29	52	104	21	9	1	3
Женско	29398	14752	17	56	288	13	1	14	9
Испод 15 г.	6047	2532	-	-	39	-	1	-	-
Мушко	3114	1321	-	-	21	-	1	-	-
Женско	2933	1211	-	-	18	-	-	-	-
15–24	9846	3922	-	3	121	5	2	2	-
Мушко	3294	1341	-	1	15	2	2	1	-
Женско	6552	2581	-	2	106	3	-	1	-
25–34	14759	7050	5	33	132	6	1	2	1
Мушко	5300	2578	3	13	19	2	1	-	1
Женско	9459	4472	2	20	113	4	-	2	-
35–44	7392	4599	11	23	46	7	3	7	-
Мушко	3509	2034	6	9	20	5	2	-	-
Женско	3883	2565	5	14	26	2	1	7	-
45–54	4601	3078	13	21	31	5	1	4	8
Мушко	2288	1467	8	11	20	5	1	-	2
Женско	2313	1611	5	10	11	-	-	4	6
55–64	3686	2279	10	19	20	2	1	-	1
Мушко	1788	1144	7	11	8	1	1	-	-
Женско	1898	1135	3	8	12	1	-	-	1
65 и више г.	4275	2266	7	9	3	9	1	-	2
Мушко	1915	1089	5	7	1	6	1	-	-
Женско	2360	1177	2	2	2	3	-	-	2

MIGRANTS IN THE REPUBLIC OF SERBIA, BY SEX, AGE AND NATIONAL AFFILIATION, 2017 (continued)

Национална припадност / <i>National affiliation</i>									<i>Immigrants, emigrants, age and sex</i>
Муслимани <i>Moslems</i>	Роми <i>Romanies</i>	Румуни <i>Romanians</i>	Русини <i>Ruthenians</i>	Словаци <i>Slovaks</i>	Турци <i>Turks</i>	Хрвати <i>Croats</i>	Остали <i>Other</i>	неизјашњени и неодређени / <i>Not declared and undefined</i>	
									SRBIJA – J UG
700	540	4	4	13	1	12	925	17808	Immigrants
255	187	2	1	4	1	2	341	7368	Male
445	353	2	3	9	-	10	584	10440	Female
									under 15
110	123	-	1	2	-	-	119	2997	Male
56	61	-	-	1	-	-	56	1532	Female
54	62	-	1	1	-	-	63	1465	
									15-24
131	155	1	-	2	-	2	222	4022	Male
30	33	1	-	-	-	1	45	1303	Female
101	122	-	-	2	-	1	177	2719	
									25-34
206	111	-	-	2	-	1	227	4986	Male
58	28	-	-	-	-	-	70	1666	Female
148	83	-	-	2	-	1	157	3320	
									35-44
110	83	1	1	1	1	3	155	1937	Male
34	33	1	-	1	1	-	71	1037	Female
76	50	-	1	-	-	3	84	900	
									45-54
70	38	2	-	4	-	3	75	1100	Male
36	20	-	-	1	-	-	37	601	Female
34	18	2	-	3	-	3	38	499	
									55-64
52	19	-	2	2	-	1	54	1089	Male
30	6	-	1	1	-	1	28	521	Female
22	13	-	1	1	-	-	26	568	
									65 and over
21	11	-	-	-	-	2	73	1677	Male
11	6	-	-	-	-	-	34	708	Female
10	5	-	-	-	-	2	39	969	
740	612	5	4	8	2	10	953	21929	Emigrants
281	231	2	2	2	2	3	346	9146	Male
459	381	3	2	6	-	7	607	12783	Female
									under 15
118	146	-	1	2	-	-	118	3090	Male
61	71	-	-	1	-	-	52	1586	Female
57	75	-	1	1	-	-	66	1504	
									15-24
139	171	1	-	1	1	-	238	5240	Male
36	41	1	-	-	1	-	52	1801	Female
103	130	-	-	1	-	-	186	3439	
									25-34
219	130	-	-	-	-	1	245	6934	Male
67	45	-	-	-	-	-	76	2495	Female
152	85	-	-	-	-	1	169	4439	
									35-44
115	93	2	1	1	1	4	163	2316	Male
35	37	1	1	1	1	1	75	1281	Female
80	56	1	-	-	-	3	88	1035	
									45-54
73	37	2	1	1	-	3	77	1246	Male
36	22	-	-	-	-	1	41	674	Female
37	15	2	1	1	-	2	36	572	
									55-64
52	24	-	1	2	-	-	51	1224	Male
32	8	-	1	-	-	-	22	553	Female
20	16	-	-	2	-	-	29	671	
									65 and over
24	11	-	-	1	-	2	61	1879	Male
14	7	-	-	-	-	1	28	756	Female
10	4	-	-	1	-	1	33	1123	

7.4. МИГРАНТСКО СТАНОВНИШТВО У РЕПУБЛИЦИ СРБИЈИ ПРЕМА ТИПУ НАСЕЉА, ПОЛУ И НАЦИОНАЛНОЈ ПРИПАДНОСТИ, 2017.

Досељена, одсељена, тип насеља пресељена и пол	Укупно <i>Total</i>	Национална припадност / <i>National affiliation</i>							
		Срби <i>Serbs</i>	Црногорци <i>Montenegrins</i>	Југословени <i>Yugoslavs</i>	Албанци <i>Albanians</i>	Бугари <i>Bulgarians</i>	Власи <i>Vlachs</i>	Мађари <i>Hungarians</i>	Македонци <i>Macedonians</i>
РЕПУБЛИКА СРБИЈА									
Досељени	120355	60211	657	1400	454	51	13	1678	108
Мушко	53055	26759	346	639	139	30	11	642	42
Женско	67300	33452	311	761	315	21	2	1036	66
Градска насеља	82571	40867	527	1024	108	27	6	948	86
Мушко	37166	18459	271	463	61	16	6	367	31
Женско	45405	22408	256	561	47	11	-	581	55
Остала насеља	37784	19344	130	376	346	24	7	730	22
Мушко	15889	8300	75	176	78	14	5	275	11
Женско	21895	11044	55	200	268	10	2	455	11
Одсељени	120355	60211	657	1400	454	51	13	1678	108
Мушко	53055	26759	346	639	139	30	11	642	42
Женско	67300	33452	311	761	315	21	2	1036	66
Градска насеља	77067	39329	521	994	71	30	9	827	80
Мушко	35663	18222	289	469	41	20	8	319	30
Женско	41404	21107	232	525	30	10	1	508	50
Остала насеља	43288	20882	136	406	383	21	4	851	28
Мушко	17392	8537	57	170	98	10	3	323	12
Женско	25896	12345	79	236	285	11	1	528	16
СРБИЈА – СЕВЕР									
Досељени	76856	37361	601	1281	60	16	6	1656	99
Мушко	34951	17047	312	580	34	10	5	637	40
Женско	41905	20314	289	701	26	6	1	1019	59
Градска насеља	60623	29653	497	962	39	11	5	939	81
Мушко	27830	13630	255	431	21	8	5	364	30
Женско	32793	16023	242	531	18	3	-	575	51
Остала насеља	16233	7708	104	319	21	5	1	717	18
Мушко	7121	3417	57	149	13	2	-	273	10
Женско	9112	4291	47	170	8	3	1	444	8
Одсељени	69749	34485	611	1292	62	17	3	1663	96
Мушко	31847	15785	317	587	35	9	2	641	39
Женско	37902	18700	294	705	27	8	1	1022	57
Градска насеља	52715	26133	500	924	43	16	2	819	73
Мушко	24766	12233	274	433	26	9	2	318	27
Женско	27949	13900	226	491	17	7	-	501	46
Остала насеља	17034	8352	111	368	19	1	1	844	23
Мушко	7081	3552	43	154	9	-	-	323	12
Женско	9953	4800	68	214	10	1	1	521	11
СРБИЈА – ЈУГ									
Досељени	43499	22850	56	119	394	35	7	22	9
Мушко	18104	9712	34	59	105	20	6	5	2
Женско	25395	13138	22	60	289	15	1	17	7
Градска насеља	21948	11214	30	62	69	16	1	9	5
Мушко	9336	4829	16	32	40	8	1	3	1
Женско	12612	6385	14	30	29	8	-	6	4
Остала насеља	21551	11636	26	57	325	19	6	13	4
Мушко	8768	4883	18	27	65	12	5	2	1
Женско	12783	6753	8	30	260	7	1	11	3
Одсељени	50606	25726	46	108	392	34	10	15	12
Мушко	21208	10974	29	52	104	21	9	1	3
Женско	29398	14752	17	56	288	13	1	14	9
Градска насеља	24352	13196	21	70	28	14	7	8	7
Мушко	10897	5989	15	36	15	11	6	1	3
Женско	13455	7207	6	34	13	3	1	7	4
Остала насеља	26254	12530	25	38	364	20	3	7	5
Мушко	10311	4985	14	16	89	10	3	-	-
Женско	15943	7545	11	22	275	10	-	7	5

MIGRANTS IN THE REPUBLIC OF SERBIA, BY TYPE OF SETTLEMENTS, SEX AND NATIONAL AFFILIATION, 2017

Национална припадност / National affiliation									Immigrants, emigrants, type of settlements removal and sex
Муслимани Moslems	Роми Romanies	Румуни Romanians	Русини Ruthenians	Словаци Slovaks	Турци Turks	Хрвати Croats	Остали Other	неизјашњени и неодреде- љени / Not declared and undefined	
REPUBLIC OF SERBIA									
835	1358	191	83	197	7	329	4417	48366	Immigrants
332	561	94	36	72	6	122	1896	21328	Male
503	797	97	47	125	1	207	2521	27038	Female
Urban settlements									
485	692	98	50	132	3	202	3283	34033	Male
222	285	48	22	45	3	75	1415	15377	Female
263	407	50	28	87	-	127	1868	18656	Female
Other settlements									
350	666	93	33	65	4	127	1134	14333	Male
110	276	46	14	27	3	47	481	5951	Female
240	390	47	19	38	1	80	653	8382	Female
835	1358	191	83	197	7	329	4417	48366	Emigrants
332	561	94	36	72	6	122	1896	21328	Male
503	797	97	47	125	1	207	2521	27038	Female
Urban settlements									
343	695	76	39	104	5	188	3004	30752	Male
153	285	37	20	45	5	68	1314	14338	Female
190	410	39	19	59	-	120	1690	16414	Female
Other settlements									
492	663	115	44	93	2	141	1413	17614	Male
179	276	57	16	27	1	54	582	6990	Female
313	387	58	28	66	1	87	831	10624	Female
SRBIJA – SEVER									
135	818	187	79	184	6	317	3492	30558	Immigrants
77	374	92	35	68	5	120	1555	13960	Male
58	444	95	44	116	1	197	1937	16598	Female
Urban settlements									
107	414	95	49	122	3	199	2786	24661	Male
63	195	46	22	42	3	75	1225	11415	Female
44	219	49	27	80	-	124	1561	13246	Female
Other settlements									
28	404	92	30	62	3	118	706	5897	Male
14	179	46	13	26	2	45	330	2545	Female
14	225	46	17	36	1	73	376	3352	Female
95	746	186	79	189	5	319	3464	26437	Emigrants
51	330	92	34	70	4	119	1550	12182	Male
44	416	94	45	119	1	200	1914	14255	Female
Urban settlements									
77	404	74	37	102	3	181	2591	20736	Male
46	178	36	18	44	3	66	1164	9889	Female
31	226	38	19	58	-	115	1427	10847	Female
Other settlements									
18	342	112	42	87	2	138	873	5701	Male
5	152	56	16	26	1	53	386	2293	Female
13	190	56	26	61	1	85	487	3408	Female
SRBIJA – JUG									
700	540	4	4	13	1	12	925	17808	Immigrants
255	187	2	1	4	1	2	341	7368	Male
445	353	2	3	9	-	10	584	10440	Female
Urban settlements									
378	278	3	1	10	-	3	497	9372	Male
159	90	2	-	3	-	-	190	3962	Female
219	188	1	1	7	-	3	307	5410	Female
Other settlements									
322	262	1	3	3	1	9	428	8436	Male
96	97	-	1	1	1	2	151	3406	Female
226	165	1	2	2	-	7	277	5030	Female
740	612	5	4	8	2	10	953	21929	Emigrants
281	231	2	2	2	2	3	346	9146	Male
459	381	3	2	6	-	7	607	12783	Female
Urban settlements									
266	291	2	2	2	2	7	413	10016	Male
107	107	1	2	1	2	2	150	4449	Female
159	184	1	-	1	-	5	263	5567	Female
Other settlements									
474	321	3	2	6	-	3	540	11913	Male
174	124	1	-	1	-	1	196	4697	Female
300	197	2	2	5	-	2	344	7216	Female

8.1. Процењен број становника Estimated number of population	325
8.2. Основни подаци о рођеним, 2017. Basic data on births, 2017	328
8.3. Умрли и умрла одојчад, 2017. Deaths and infant deaths, 2017	331
8.4. Умрли насилном смрћу према пореклу насилне смрти и полу, 2017. Deaths by violence, by origin of violence and sex, 2017	334
8.5. Закључени бракови према старости младожење и невесте, 2017. Marriages, by age of groom and bride, 2017	340
8.6. Закључени бракови према браку по реду младожење и невесте, 2017. Marriages, by order of marriage of groom and bride, 2017	346
8.7. Закључени бракови према ранијем брачном статусу младожење и невесте, 2017. Marriages, by previous marital status of groom and bride, 2017	349
8.8. Разведени бракови према старости мужа и жене, 2017. Divorces, by age of husband and wife, 2017	352
8.9. Разведени бракови према трајању брака и броју издржаване деце рођене у овом браку, 2017. Divorces, by duration of marriage and number of dependant children born in this marriage, 2017	358
8.10. Разведени бракови према браку по реду мужа и жене, 2017. Divorces, by order of marriage of husband and wife, 2017	364
8.11. Разведени бракови према ранијем брачном статусу мужа и жене, 2017. Divorces, by previous marital status of husband and wife, 2017	367
8.12. Мигрантско становништво у Републици Србији, према старости, по општинама, 2017. Migrants in the Republic of Serbia, by age, by municipalities, 2017	370
8.13. Мигрантско становништво у Републици Србији, према активности и занимању, по општинама, 2017. Migrants in the Republic of Serbia, by economic activity and occupation, by municipalities, 2017	376
8.14. Мигрантско становништво у Републици Србији, према националној припадности, по општинама, 2017. Migrants in the Republic of Serbia, by national affiliation, by municipalities, 2017	388

8.1. ПРОЦЕЊЕН БРОЈ СТАНОВНИКА
ESTIMATED NUMBER OF POPULATION
 Станье 30.06. / As of 30 June

Регион Област Град – општина	2017			Region Area City-municipality
	укупно Total	мушко Male	женско Female	
РЕПУБЛИКА СРБИЈА	7020858	3419815	3601043	REPUBLIC OF SERBIA
СРБИЈА – СЕВЕР	3558647	1708739	1849908	SRBIJA – SEVER
Београдски регион	1687132	796627	890505	Beogradski region
Београдска област (Град Београд)	1687132	796627	890505	Beogradska oblast (Grad Beograd)
Барајево	26964	13498	13466	Barajevo
Вождовац	168242	78660	89582	Voždovac
Врачар	57483	25439	32044	Vračar
Гроцка	86391	42843	43548	Grocka
Звездара	163542	75800	87742	Zvezdara
Земун	173460	82180	91280	Zemun
Лазаревац	57136	27978	29158	Lazarevac
Младеновац	52159	25597	26562	Mladenovac
Нови Београд	213985	98997	114988	Novi Beograd
Обреновац	72209	35520	36689	Obrenovac
Палилула	181414	86250	95164	Pailula
Раковица	108477	50744	57733	Rakovica
Савски венац	36222	16398	19824	Savski venac
Сопот	19870	9945	9925	Sopot
Стари град	45877	20098	25779	Stari grad
Сурчин	46115	23046	23069	Surčin
Чукарица	177586	83634	93952	Čukarica
Регион Војводине	1871515	912112	959403	Region Vojvodine
Западнобачка област	175347	85787	89560	Zapadnobačka oblast
Сомбор	80400	39000	41400	Sombor
Апатин	27107	13231	13876	Apatin
Кула	40055	19680	20375	Kula
Оџаци	27785	13876	13909	Odžaci
Јужнобанатска област	281203	138346	142857	Južnobanatska oblast
Панчево	120361	58594	61767	Pančevo
Алибунар	18771	9384	9387	Alibunar
Бела Црква	16297	8126	8171	Bela Crkva
Вршац	49704	23960	25744	Vršac
Ковачица	24054	12056	11998	Kovačica
Ковин	31761	16026	15735	Kovin
Опово	9826	4909	4917	Opovo
Пландиште	10429	5291	5138	Plandište
Јужнобачка област	617949	298064	319885	Južnobačka oblast
Град Нови Сад	356126	168693	187433	Grad Novi Sad
Нови Сад	322071	152006	170065	Novi Sad
Петроварадин	34055	16687	17368	Petrovaradin
Бач	13439	6757	6682	Bač
Бачка Паланка	52792	25930	26862	Bačka Palanka
Бачки Петровац	12864	6360	6504	Bački Petrovac
Беочин	15155	7551	7604	Beočin
Бечеј	35567	17494	18073	Bečej
Врбас	39821	19380	20441	Vrbas
Жабал	25324	12741	12583	Zabalj
Србобран	15584	7664	7920	Srbobran
Сремски Карловци	8431	4107	4324	Sremski Karlovci
Темерин	27757	13739	14018	Temerin
Тител	15089	7648	7441	Titel
Севернобанатска област	138371	67676	70695	Severnobanatska oblast
Кикинда	55318	27101	28217	Kikinda
Ада	16093	7791	8302	Ada
Кањижа	23992	11676	12316	Kanjiža
Нови Кнежевац	10461	5191	5270	Novi Kneževac
Чока	10407	5212	5195	Čoka
Севернобачка област	180349	87026	93323	Severnobačka oblast
Суботица	137753	66216	71537	Subotica
Бачка Топола	31210	15246	15964	Bačka Topola
Мали Иђош	11386	5564	5822	Mali Idoš
Средњобанатска област	177308	86894	90414	Srednjobanatska oblast
Зрењанин	117735	57256	60479	Zrenjanin
Житиште	15369	7692	7677	Žitište
Нова Црња	9421	4736	4685	Nova Crnja
Нови Бечеј	22762	11178	11584	Novi Bečej
Сечањ	12021	6032	5989	Sečanj

8.1. ПРОЦЕЊЕН БРОЈ СТАНОВНИКА (наставак)
ESTIMATED NUMBER OF POPULATION (continued)

Стање 30.06. / As of 30 June

Регион Област Град – општина	2017			Region Area City-municipality
	укупно Total	мушко Male	женско Female	
Сремска област	300988	148319	152669	Sremska oblast
<i>Сремска Митровица</i>	76499	37414	39085	<i>Sremska Mitrovica</i>
Инђија	46119	22795	23324	Indija
Ириг	10218	5039	5179	Irig
Пећинци	19283	9747	9536	Pećinci
Рума	51935	25504	26431	Ruma
Стара Пазова	65033	32066	32967	Stara Pazova
Шид	31901	15754	16147	Šid
СРБИЈА – ЈУГ	3462211	1711076	1751135	SRBIJA – JUG
Регион Шумадије и Западне Србије	1941130	957298	983832	Region Šumadije i Zapadne Srbije
Златиборска област	271080	134276	136804	Zlatiborska oblast
<i>Град Ужице</i>	74371	36063	38308	<i>Grad Užice</i>
Ужице	67649	32804	34845	Užice
Севојно	6722	3259	3463	Sevojno
Ариље	18109	9002	9107	Arilje
Бајина Башта	24539	12263	12276	Bajina Bašta
Косјерић	10996	5490	5506	Kosjerić
Нова Варош	14883	7461	7422	Nova Varoš
Пожега	27872	13747	14125	Požega
Прибој	24745	12210	12535	Priboj
Пријеполје	35149	17679	17470	Prijepolje
Сјеница	25907	13196	12711	Sjenica
Чајетина	14509	7165	7344	Čajetina
Колубарска област	165273	82053	83220	Kolubarska oblast
<i>Ваљево</i>	86677	42305	44372	<i>Valjevo</i>
Лајковац	14851	7445	7406	Lajkovac
Љиг	11549	5777	5772	Ljig
Мионица	13276	6752	6524	Mionica
Осечина	11317	5851	5466	Osečina
Уб	27603	13923	13680	Ub
Мачванска област	283007	140277	142730	Mačvanska oblast
<i>Шабац</i>	111709	54567	57142	<i>Šabac</i>
Богатић	26941	13606	13335	Bogatić
Владимирци	16057	8273	7784	Vladimirci
Коцељева	12025	6174	5851	Koceljeva
Крупањ	15825	8099	7726	Krupanj
Лозница	75846	37252	38594	Loznica
Љубовија	13045	6601	6444	Ljubovija
Мали Зворник	11559	5705	5854	Mali Zvornik
Моравичка област	202026	99243	102783	Moravička oblast
<i>Чачак</i>	111075	53917	57158	<i>Čačak</i>
Горњи Милановац	41872	20596	21276	Gornji Milanovac
Ивањица	30161	15227	14934	Ivanjica
Лучани	18918	9503	9415	Lučani
Поморавска област	202025	98211	103814	Pomoravska oblast
<i>Јагодина</i>	69842	33834	36008	<i>Jaгодина</i>
Деспотовац	21013	10355	10658	Despotovac
Параћин	51356	25025	26331	Paraćin
Рековац	9552	4734	4818	Rekovac
Свилајнац	21690	10386	11304	Svilajnac
Ћуприја	28572	13877	14695	Čuprija
Расинска област	226808	111929	114879	Rasinska oblast
<i>Крушевац</i>	122437	59862	62575	<i>Kruševac</i>
Александровац	24564	12338	12226	Aleksandrovac
Брус	15025	7735	7290	Brus
Варварин	16561	8242	8319	Varvarin
Трстеник	39510	19422	20088	Trstenik
Ћићевац	8711	4330	4381	Čićevac
Рашка област	305954	151779	154175	Raška oblast
<i>Краљево</i>	119585	58737	60848	<i>Kraljevo</i>
Врњачка Бања	26322	12694	13628	Vrnjačka Banja
Нови Пазар	105490	52517	52973	Novi Pazar
Рашка	22981	11536	11445	Raška
Тутин	31576	16295	15281	Tutin
Шумадијска област	284957	139530	145427	Šumadijska oblast
<i>Крагујевац</i>	177977	86349	91628	<i>Kragujevac</i>
Аранђеловац	44197	21696	22501	Arandjelovac
Баточина	11085	5578	5507	Batočina
Кнић	13080	6624	6456	Knić
Лапово	7307	3611	3696	Lapovo
Рача	10591	5268	5323	Rača
Топола	20720	10404	10316	Topola

8.1. ПРОЦЕЊЕН БРОЈ СТАНОВНИКА (наставак)
ESTIMATED NUMBER OF POPULATION (continued)

Стање 30.06. / As of 30 June

Регион Област Град – општина	2017			Region Area City-municipality
	укупно Total	мушко Male	женско Female	
Регион Јужне и Источне Србије	1521081	753778	767303	Region Južne i Istočne Srbije
Борска област	114816	56165	58651	Borska oblast
Бор	45834	22427	23407	Bor
Кладово	18926	9254	9672	Kladovo
Мајданпек	16752	8373	8379	Majdanpek
Неготин	33304	16111	17193	Negotin
Браничевска област	170207	83029	87178	Bраниčevska oblast
Град Пожаревац	72768	35119	37649	Grad Požarevac
Пожаревац	59563	28655	30908	Požarevac
Костолац	13205	6464	6741	Kostolac
Велико Градиште	16235	7867	8368	Veliko Gradište
Голубац	7541	3686	3855	Golubac
Жабари	9832	4878	4954	Zabari
Жагубица	11528	5677	5851	Žagubica
Кучево	13551	6649	6902	Kučevo
Мало Црниће	10150	5092	5058	Malo Crniće
Петровац на Млави	28602	14061	14541	Petrovac na Mlavi
Зајечарска област	109634	53708	55926	Zaječarska oblast
Зајечар	55205	27049	28156	Zaječar
Бољевац	11560	5690	5870	Boljevac
Књажевац	28402	13952	14450	Knjaževac
Сокобања	14467	7017	7450	Sokobanja
Јабланичка област	203254	101639	101615	Jablanička oblast
Лесковац	136888	68102	68786	Leskovac
Бојник	10310	5210	5100	Bojnik
Власотинце	28029	14050	13979	Vlasotince
Лебане	20043	10100	9943	Lebane
Медвеђа	6706	3523	3183	Medveđa
Црна Трава	1278	654	624	Crna Trava
Нишавска област	364157	178739	185418	Nišavska oblast
Град Ниш	256825	124584	132241	Grad Niš
Медијана	85180	39883	45297	Medijana
Нишка Бања	14262	7147	7115	Niška Banja
Палилула	72942	36021	36921	Palilula
Пантелеј	53350	26062	27288	Panteleј
Црвени крст	31091	15471	15620	Crveni krst
Алексинач	48087	23868	24219	Aleksinac
Гаџин Хан	7098	3689	3409	Gadžin Han
Дољевац	18030	9222	8808	Doljevac
Мерошина	13130	6783	6347	Merošina
Ражањ	8176	4124	4052	Ražanj
Сврљиг	12811	6469	6342	Svrljig
Пиротска област	85964	43543	42421	Pirotska oblast
Пирот	54873	27526	27347	Pirot
Бабушница	10659	5485	5174	Babušnica
Бела Паланка	11065	5756	5309	Bela Palanka
Димитровград	9367	4776	4591	Dimitrovgrad
Подунавска област	189091	93423	95668	Podunavska oblast
Смедерево	104125	51360	52765	Smederevo
Велика Плана	38423	19063	19360	Velika Plana
Смедеревска Паланка	46543	23000	23543	Smederevska Palanka
Пчињска област	198671	100470	98201	Pčinjska oblast
Град Врање	80961	40619	40342	Grad Vranje
Врање	72020	36084	35936	Vranje
Врањска Бања	8941	4535	4406	Vranjska Banja
Босилеград	7304	3792	3512	Bosilegrad
Бујановац	37769	19390	18379	Bujanovac
Владичин Хан	19201	9620	9581	Vladičin Han
Прешево	29886	15077	14809	Preševo
Сурдулица	18930	9474	9456	Surdulica
Трговиште	4620	2498	2122	Trgovište
Топличка област	85287	43062	42225	Toplička oblast
Прокупље	41652	20674	20978	Prokuplje
Блаце	10651	5348	5303	Blace
Житорађа	15197	7848	7349	Žitorađa
Куршумлија	17787	9192	8595	Kuršumljija
Регион Косово и Метохија	Region Kosovo i Metohija

8.2. ОСНОВНИ ПОДАЦИ О РОЂЕНИМ, 2017.
BASIC DATA ON BIRTHS, 2017

Регион Област Град – општина	Укупно Total	Живо- рођени Live births	Мртво- рођени Stillbirths	Живорођени / Live births							Region Area City - municipality
				мушки Male	женски Female	* у здрав- ственој установи In health institution	* на другом месту * Other place		* брачно Legiti- mate	* ван- брачно Illegiti- mate	
							уз помоћ With help	без помоћи Without help			
РЕПУБЛИКА СРБИЈА	65243	64894	349	33321	31573	64790	19	85	47841	17053	REPUBLIC OF SERBIA
СРБИЈА – СЕВЕР	35773	35564	209	18271	17293	35500	11	53	26265	9299	SRBIJA – SEVER
Београдски регион	18090	18000	90	9257	8743	17970	2	28	13612	4388	Beogradski region
Београдска област (Град Београд)	18090	18000	90	9257	8743	17970	2	28	13612	4388	Beogradska oblast (Grad Beograd)
Барајево	228	227	1	115	112	225	-	2	151	76	Barajevo
Вождовац	1848	1838	10	962	876	1835	-	3	1416	422	Voždovac
Врачар	593	591	2	327	264	591	-	-	457	134	Vračar
Гроцка	833	825	8	430	395	824	-	1	621	204	Grocka
Звездара	1839	1831	8	951	880	1831	-	-	1443	388	Zvezdara
Земун	1888	1879	9	966	913	1875	2	2	1398	481	Zemun
Лазаревац	643	642	1	354	288	642	-	-	529	113	Lazarevac
Младеновац	514	512	2	267	245	509	-	3	369	143	Mladenovac
Нови Београд	2392	2384	8	1245	1139	2383	-	1	1875	509	Novi Beograd
Обреновац	694	690	4	333	357	689	-	1	489	201	Obrenovac
Палилула	2084	2071	13	1040	1031	2064	-	7	1474	597	Palilula
Раковица	1016	1011	5	499	512	1009	-	2	774	237	Rakovica
Савски венац	434	430	4	212	218	430	-	-	309	121	Savski venac
Сопот	187	186	1	101	85	185	-	1	131	55	Sopot
Стари град	543	541	2	278	263	541	-	-	410	131	Stari grad
Сурчин	489	487	2	241	246	486	-	1	350	137	Surčin
Чукарица	1865	1855	10	936	919	1851	-	4	1416	439	Čukarica
Регион Војводине	17683	17564	119	9014	8550	17530	9	25	12653	4911	Region Vojvodine
Западнобачка област	1404	1392	12	742	650	1390	-	2	1000	392	Zapadnobачка област
Сомбор	661	653	8	361	292	651	-	2	467	186	Sombor
Апатин	216	214	2	110	104	214	-	-	154	60	Apatin
Кула	294	294	-	152	142	294	-	-	215	79	Kula
Оџаци	233	231	2	119	112	231	-	-	164	67	Ožaci
Јужнобанатска област	2518	2500	18	1276	1224	2492	2	6	1489	1011	Južnobanatska област
Панчево	1118	1115	3	582	533	1113	1	1	772	343	Pančevo
Алибунар	178	174	4	90	84	173	-	1	90	84	Alibunar
Бела Црква	120	119	1	63	56	117	-	2	64	55	Bela Crkva
Вршац	419	414	5	205	209	414	-	-	193	221	Vršac
Ковачица	202	200	2	108	92	200	-	-	134	66	Kovačica
Ковин	296	294	2	140	154	294	-	-	136	158	Kovin
Опово	89	89	-	35	54	88	1	-	46	43	Opovo
Пландиште	96	95	1	53	42	93	-	2	54	41	Plandište
Јужнобачка област	6574	6529	45	3311	3218	6526	1	2	5119	1410	Južnobачка област
Град Нови Сад	4210	4179	31	2087	2092	4179	-	-	3384	795	Grad Novi Sad
Нови Сад	3902	3872	30	1930	1942	3872	-	-	3136	736	Novi Sad
Петроварадин	308	307	1	157	150	307	-	-	248	59	Petrovaradin
Баč	120	117	3	70	47	117	-	-	83	34	Bač
Бачка Паланка	479	474	5	237	237	474	-	-	371	103	Bačka Palanka
Бачки Петровац	124	124	-	73	51	124	-	-	103	21	Bački Petrovac
Беочин	127	127	-	70	57	127	-	-	89	38	Beočin
Бечеј	299	298	1	154	144	296	1	1	193	105	Bečej
Врбас	367	367	-	185	182	367	-	-	259	108	Vrbas
Жабалј	267	264	3	148	116	264	-	-	181	83	Žabalj
Србобран	126	126	-	71	55	125	-	1	84	42	Srbobran
Сремски Карловци	89	89	-	52	37	89	-	-	70	19	Sremski Karlovci
Темерин	225	224	1	104	120	224	-	-	197	27	Temerin
Тител	141	140	1	60	80	140	-	-	105	35	Titel
Севернобанатска област	1163	1158	5	581	577	1154	1	3	767	391	Severnobanatska област
Кикинда	468	467	1	234	233	463	1	3	316	151	Kikinda
Ада	146	145	1	76	69	145	-	-	98	47	Ada
Кањижа	184	183	1	84	99	183	-	-	133	50	Kanjiža
Нови Кнежевац	92	91	1	48	43	91	-	-	47	44	Novi Kneževac
Сента	200	199	1	98	101	199	-	-	126	73	Senta
Чока	73	73	-	41	32	73	-	-	47	26	Čoka
Севернобачка област	1717	1709	8	858	851	1706	1	2	1138	571	Severnobачка област
Суботица	1353	1345	8	677	668	1342	1	2	895	450	Subotica
Бачка Топола	254	254	-	125	129	254	-	-	168	86	Bačka Topola
Мали Иђош	110	110	-	56	54	110	-	-	75	35	Mali Idoš
Средњобанатска област	1576	1561	15	822	739	1550	4	7	1075	486	Srednjobanatska област
Зрењанин	1015	1005	10	517	488	1003	1	1	741	264	Zrenjanin
Житиште	148	147	1	79	68	146	-	1	99	48	Žitište
Нова Црња	96	93	3	50	43	91	1	1	55	38	Nova Crnja
Нови Бечеј	224	223	1	127	96	218	2	3	134	89	Novi Bečej
Сечањ	93	93	-	49	44	92	-	1	46	47	Sečanj

* Исправљени подаци. / Corrected data.

8.2. ОСНОВНИ ПОДАЦИ О РОЂЕНИМ, 2017. (наставак)
BASIC DATA ON BIRTHS, 2017 (continued)

Регион Област Град – општина	Укупно Total	Живо- рођени Live births	Мртво- рођени Stillbirths	Живорођени / Live births							Region Area City - municipality
				мушки Male	женски Female	* у здрав- ственој установи In health institution	* на другом месту Other place		* брачно Legiti- mate	* ван- брачно Illegiti- mate	
							уз помоћ With help	без помоћи Without help			
Сремска област	2731	2715	16	1424	1291	2712	-	3	2065	650	Sremska oblast
Сремска Митровица	693	686	7	342	344	686	-	-	539	147	Sremska Mitrovica
Инђија	429	422	7	221	201	422	-	-	331	91	Indija
Ириг	84	83	1	48	35	83	-	-	57	26	Irig
Пећинци	196	196	-	105	91	195	-	1	128	68	Pećinci
Рума	438	438	-	235	203	438	-	-	332	106	Ruma
Стара Пазова	627	626	1	331	295	624	-	2	481	145	Stara Pazova
Шид	264	264	-	142	122	264	-	-	197	67	Sid
СРБИЈА – ЈУГ	29470	29330	140	15050	14280	29290	8	32	21576	7754	SRBIJA – JUG
Регион Шумадије и Западне Србије	16817	16743	74	8667	8076	16734	1	8	13064	3679	Region Sumadije i Zapadne Srbije
Златиборска област	2365	2358	7	1203	1155	2356	1	1	2064	294	Zlatiborska oblast
Град Ужице	623	622	1	325	297	622	-	-	568	54	Grad Užice
Ужице	584	583	1	300	283	583	-	-	532	51	Užice
Севојно	39	39	-	25	14	39	-	-	36	3	Sevojno
Ариље	168	167	1	90	77	166	-	1	146	21	Anije
Бајина Башта	192	190	2	98	92	190	-	-	173	17	Bajina Bašta
Косјерић	83	82	1	49	33	82	-	-	73	9	Kosjerić
Нова Варош	104	104	-	49	55	104	-	-	90	14	Nova Varoš
Пожега	221	221	-	103	118	220	1	-	187	34	Požega
Прибој	180	180	-	83	97	180	-	-	150	30	Priboj
Пријеполје	331	330	1	167	163	330	-	-	295	35	Prijepolje
Сјеница	333	333	-	170	163	333	-	-	269	64	Sjenica
Чајетина	130	129	1	69	60	129	-	-	113	16	Čajetina
Колубарска област	1339	1334	5	687	647	1332	-	2	1110	224	Kolubarska oblast
Ваљево	755	751	4	386	365	750	-	1	637	114	Vajevo
Лајковац	122	122	-	62	60	121	-	1	92	30	Lajkovac
Љиг	69	69	-	34	35	69	-	-	61	8	Ljig
Мионица	97	96	1	51	45	96	-	-	80	16	Mionica
Осечина	71	71	-	36	35	71	-	-	62	9	Osečina
Уб	225	225	-	118	107	225	-	-	178	47	Ub
Маџванска област	2458	2441	17	1284	1157	2441	-	-	1886	555	Mačvanska oblast
Шабач	1011	1006	5	542	464	1006	-	-	769	237	Šabac
Богатић	207	204	3	96	108	204	-	-	142	62	Bogatić
Владимирци	103	101	2	49	52	101	-	-	64	37	Vladimirci
Коцељева	92	90	2	50	40	90	-	-	66	24	Koceljeva
Крупань	137	136	1	77	59	136	-	-	108	28	Krupanj
Лозница	718	714	4	378	336	714	-	-	574	140	Loznica
Љубовија	104	104	-	44	60	104	-	-	93	11	Ljubovija
Мали Зворник	86	86	-	48	38	86	-	-	70	16	Mali Zvornik
Моравичка област	1760	1753	7	919	834	1753	-	-	1555	198	Moravička oblast
Чаџак	1023	1019	4	528	491	1019	-	-	887	132	Čačak
Горњи Милановац	341	339	2	182	157	339	-	-	309	30	Gornji Milanovac
Ивањица	245	244	1	130	114	244	-	-	229	15	Ivanjica
Лучани	151	151	-	79	72	151	-	-	130	21	Lučani
Поморавска област	1437	1435	2	748	687	1434	-	1	852	583	Pomoravska oblast
Јагодина	520	519	1	272	247	519	-	-	351	168	Jagodina
Деспотовац	117	117	-	59	58	116	-	1	53	64	Despotovac
Параћин	410	410	-	204	206	410	-	-	248	162	Paraćin
Рековац	39	39	-	23	16	39	-	-	28	11	Rekovac
Свилајнац	154	153	1	77	76	153	-	-	73	80	Svilajnac
Ћуприја	197	197	-	113	84	197	-	-	99	98	Čuprija
Расинска област	1776	1772	4	898	874	1772	-	-	1265	507	Rasinska oblast
Крушевац	1032	1028	4	540	488	1028	-	-	697	331	Kruševac
Александровац	185	185	-	90	95	185	-	-	162	23	Aleksandrovac
Брус	122	122	-	61	61	122	-	-	103	19	Brus
Варварин	105	105	-	48	57	105	-	-	61	44	Varvarin
Трстеник	272	272	-	135	137	272	-	-	197	75	Trstenik
Ћићевац	60	60	-	24	36	60	-	-	45	15	Čičevac
Рашка област	3281	3260	21	1706	1554	3258	-	2	2508	752	Raška oblast
Краљево	912	904	8	475	429	902	-	2	759	145	Kraljevo
Врњачка Бања	189	188	1	103	85	188	-	-	149	39	Vrnjačka Banja
Нови Пазар	1546	1537	9	813	724	1537	-	-	1181	356	Novi Pazar
Рашка	174	174	-	98	76	174	-	-	162	12	Raška
Тутин	460	457	3	217	240	457	-	-	257	200	Tutin
Шумадијска област	2401	2390	11	1222	1168	2388	-	2	1824	566	Šumadijska oblast
Крагујевац	1652	1644	8	820	824	1642	-	2	1269	375	Kragujevac
Аранђеловац	317	317	-	164	153	317	-	-	239	78	Arandjelovac
Баточина	81	81	-	49	32	81	-	-	49	32	Batočina
Кнић	78	78	-	43	35	78	-	-	68	10	Knić
Лапово	49	49	-	31	18	49	-	-	27	22	Lapovo
Раџа	93	93	-	49	44	93	-	-	65	28	Rača
Топола	131	128	3	66	62	128	-	-	107	21	Topola

* Исправљени подаци. / Corrected data.

8.2. ОСНОВНИ ПОДАЦИ О РОЂЕНИМ, 2017. (наставак)
BASIC DATA ON BIRTHS, 2017 (continued)

Регион Област Град – општина	Укупно Total	Живо- рођени Live births	Мртво- рођени Stillbirths	Живорођени / Live births							Region Area City - municipality
				мушки Male	женски Female	* у здрав- ственој установи In health institution	* на другом месту Other place		* брачно Legiti- mate	* ван- брачно Illegiti- mate	
							уз помоћ With help	без помоћи Without help			
Регион Јужне и Источне Србије	12653	12587	66	6383	6204	12556	7	24	8512	4075	Region Južne i Istočne Srbije
Борска област	850	846	4	412	434	843	-	3	385	461	Borska oblast
Бор	423	422	1	204	218	421	-	1	190	232	Bor
Кладово	124	124	-	59	65	124	-	-	80	44	Kladovo
Мајданпек	128	126	2	60	66	124	-	2	47	79	Majdanpek
Неготин	175	174	1	89	85	174	-	-	68	106	Negotin
Браничевска област	1291	1284	7	646	638	1280	1	3	567	717	Braničevska oblast
Град Пожаревац	684	680	4	347	333	678	1	1	315	365	Grad Požarevac
Пожаревац	534	532	2	274	258	531	-	1	265	267	Požarevac
Костолац	150	148	2	73	75	147	1	-	50	98	Kostolac
Велико Градиште	103	103	-	52	51	103	-	-	50	53	Veliko Gradište
Голубац	46	46	-	23	23	46	-	-	18	28	Golubac
Жабари	66	66	-	27	39	65	-	1	24	42	Žabari
Жагубица	75	75	-	35	40	75	-	-	22	53	Žagubica
Кучево	75	75	-	40	35	75	-	-	29	46	Kučevo
Мало Црниће	54	54	-	22	32	54	-	-	23	31	Malo Crniče
Петровац на Млави	188	185	3	100	85	184	-	1	86	99	Petrovac na Mlavi
Зајечарска област	665	660	5	331	329	660	-	-	391	269	Zaječarska oblast
Зајечар	324	321	3	158	163	321	-	-	186	135	Zaječar
Бољевац	67	67	-	40	27	67	-	-	34	33	Boljevac
Књажевац	178	177	1	87	90	177	-	-	115	62	Knjaževac
Сокобања	96	95	1	46	49	95	-	-	56	39	Sokobanja
Јабланичка област	1665	1655	10	881	774	1651	2	2	1230	425	Jablanička oblast
Лесковац	1122	1116	6	585	531	1116	-	-	883	233	Leskovac
Бојник	115	114	1	65	49	114	-	-	49	65	Bojnik
Власотинце	199	198	1	115	83	198	-	-	136	62	Vlasotince
Лебане	171	169	2	82	87	169	-	-	126	43	Lebane
Медвеђа	51	51	-	31	20	47	2	2	33	18	Medveđa
Црна Трава	7	7	-	3	4	7	-	-	3	4	Crna Trava
Нишавска област	3304	3290	14	1673	1617	3285	1	4	2499	791	Nišavska oblast
Град Ниш	2509	2498	11	1276	1222	2496	-	2	2010	488	Grad Niš
Медијана	897	895	2	465	430	895	-	-	741	154	Medijana
Нишка Бања	109	108	1	48	60	108	-	-	82	26	Niška Banja
Палилула	677	674	3	358	316	674	-	-	518	156	Paliula
Пантелеј	495	491	4	236	255	490	-	1	429	62	Panteleј
Црвени крст	331	330	1	169	161	329	-	1	240	90	Crveni krst
Алексинач	368	365	3	181	184	365	-	-	172	193	Aleksinac
Гацин Хан	38	38	-	21	17	37	-	1	22	16	Gadžin Han
Дољевац	144	144	-	66	78	142	1	1	103	41	Doljevac
Мерошина	106	106	-	58	48	106	-	-	80	26	Merošina
Ражањ	50	50	-	27	23	50	-	-	31	19	Ražanj
Сврљиг	89	89	-	44	45	89	-	-	81	8	Svrljig
Пиротска област	649	645	4	334	311	644	1	-	520	125	Pirotska oblast
Пирот	426	422	4	228	194	421	1	-	352	70	Pirot
Бабушница	65	65	-	34	31	65	-	-	58	7	Babušnica
Бела Паланка	102	102	-	44	58	102	-	-	64	38	Bela Palanka
Димитровград	56	56	-	28	28	56	-	-	46	10	Dimitrograd
Подунавска област	1471	1469	2	737	732	1466	-	3	838	631	Podunavska oblast
Смедерево	867	867	-	435	432	865	-	2	505	362	Smederevo
Велика Плана	276	276	-	133	143	276	-	-	142	134	Velika Plana
Смедеревска Паланка	328	326	2	169	157	325	-	1	191	135	Smederevska Palanka
Пчињска област	1993	1980	13	991	989	1972	-	8	1551	429	Pčinjska oblast
Град Врање	784	780	4	386	394	778	-	2	636	144	Grad Vranje
Врање	707	703	4	346	357	701	-	2	578	125	Vranje
Врањска Бања	77	77	-	40	37	77	-	-	58	19	Vranjska Banja
Босилеград	50	49	1	30	19	49	-	-	39	10	Bosilegrad
Бујановац	430	426	4	216	210	421	-	5	316	110	Bujanovac
Владичин Хан	150	149	1	71	78	149	-	-	98	51	Vladičin Han
Прешево	381	379	2	193	186	378	-	1	321	58	Preševo
Сурдулица	145	144	1	70	74	144	-	-	102	42	Surdulica
Трговиште	53	53	-	25	28	53	-	-	39	14	Trgoviste
Топличка област	765	758	7	378	380	755	2	1	531	227	Toplička oblast
Прокупље	404	402	2	193	209	401	-	1	284	118	Prokuplje
Блаце	87	86	1	39	47	85	1	-	57	29	Blace
Житорађа	131	127	4	62	65	126	1	-	88	39	Žitorađa
Куршумлија	143	143	-	84	59	143	-	-	102	41	Kuršumlija
Регион Косово и Метохија	Region Kosovo i Metohija

* Исправљени подаци. / Corrected data.

8.3. УМРЛИ И УМРЛА ОДОЈЧАД, 2017.
DEATHS AND INFANT DEATHS, 2017

Регион Област Град – општина	Умрли / Deaths			Умрла одојчад Infant deaths			Рана неонатална смртност Early neonatal mortality			Перинатална смртност Perinatal mortality			Region Area City-municipality
	укупно Total	мушки Male	женски Female	укупно Total	мушки Male	женски Female	укупно Total	мушки Male	женски Female	укупно Total	мушки Male	женски Female	
РЕПУБЛИКА СРБИЈА	103722	51756	51966	305	176	129	161	84	77	510	284	226	REPUBLIC OF SERBIA
СРБИЈА – СЕВЕР	49402	24416	24986	151	83	68	74	37	37	283	158	125	SRBIJA – SEVER
Београдски регион	21768	10658	11110	73	40	33	42	22	20	132	71	61	Beogradski region
Београдска област (Град Београд)	21768	10658	11110	73	40	33	42	22	20	132	71	61	Beogradska oblast (Grad Beograd)
Барајево	442	209	233	1	1	-	-	-	-	1	-	1	Barajevo
Вождовац	2196	1060	1136	12	7	5	5	3	2	15	8	7	Voždovac
Врачар	868	387	481	3	2	1	1	-	1	3	2	1	Vračar
Гроцка	975	520	455	2	2	-	2	2	-	10	7	3	Grocka
Звездара	1876	913	963	10	5	5	6	3	3	14	7	7	Zvezdara
Земун	2124	1043	1081	7	2	5	5	2	3	14	7	7	Zemun
Лазаревац	808	416	392	5	2	3	3	1	2	4	2	2	Lazarevac
Младеновац	777	385	392	2	2	-	1	1	-	3	3	-	Mladenovac
Нови Београд	2774	1341	1433	9	6	3	4	2	2	12	7	5	Novi Beograd
Обреновац	951	476	475	1	-	1	-	-	-	4	1	3	Obrenovac
Палилула	2228	1069	1159	6	4	2	1	1	-	14	8	6	Palilula
Раковица	1415	682	733	4	2	2	4	2	2	9	4	5	Rakovica
Савски венац	624	307	317	1	1	-	1	1	-	5	2	3	Savski venac
Сопот	337	179	158	-	-	-	-	-	-	1	-	1	Sopot
Стари град	736	329	407	1	1	-	1	1	-	3	3	-	Stari grad
Сурчин	529	265	264	1	-	1	1	-	1	3	-	3	Surcin
Чукарица	2108	1077	1031	8	3	5	7	3	4	17	10	7	Čukarica
Регион Војводине	27634	13758	13876	78	43	35	32	15	17	151	87	64	Region Vojvodine
Западнобачка област	3001	1485	1516	10	7	3	6	5	1	18	16	2	Zapadnobачка област
Сомбор	1422	682	740	8	6	2	4	4	-	12	12	-	Sombor
Апатин	455	227	228	-	-	-	-	-	-	2	1	1	Apatin
Кула	623	313	310	1	-	1	1	-	1	1	-	1	Kula
Оџаци	501	263	238	1	1	-	1	1	-	3	3	-	Odžaci
Јужнобанатска област	4319	2179	2140	13	7	6	5	2	3	23	13	10	Južnobanatska област
Панчево	1616	803	813	3	2	1	2	1	1	5	3	2	Pančevo
Алибунар	326	160	166	3	2	1	1	1	-	5	4	1	Alibunar
Бела Црква	293	145	148	2	-	2	1	-	1	2	-	2	Bela Crkva
Вршац	825	399	426	1	1	-	-	-	-	5	3	2	Vršac
Ковачица	368	201	167	2	1	1	-	-	-	2	1	1	Kovačica
Ковин	528	270	258	2	1	1	1	-	1	3	1	2	Kovin
Опово	156	93	63	-	-	-	-	-	-	-	-	-	Opovo
Пландиште	207	108	99	-	-	-	-	-	-	1	1	-	Plandište
Јужнобачка област	7806	3912	3894	15	8	7	4	2	2	49	29	20	Južnobачка област
Град Нови Сад	3895	1933	1962	9	5	4	2	1	1	33	19	14	Grad Novi Sad
Нови Сад	3497	1720	1777	9	5	4	2	1	1	32	18	14	Novi Sad
Петроварадин	398	213	185	-	-	-	-	-	-	1	1	-	Petrovaradin
Бач	228	130	98	-	-	-	-	-	-	3	3	-	Bač
Бачка Паланка	771	382	389	1	-	1	-	-	-	5	3	2	Bačka Palanka
Бачки Петровац	229	136	93	-	-	-	-	-	-	-	-	-	Bački Petrovac
Беочин	201	98	103	-	-	-	-	-	-	-	-	-	Beočin
Бечеј	585	289	296	-	-	-	-	-	-	1	1	-	Bečej
Врбас	567	291	276	1	1	-	-	-	-	-	-	-	Vrbas
Жабалј	399	195	204	1	1	-	1	1	-	4	3	1	Žabalj
Србобран	259	124	135	1	-	1	1	-	1	1	-	1	Srbobran
Сремски Карловци	119	56	63	-	-	-	-	-	-	-	-	-	Sremski Karlovci
Темерин	345	171	174	2	1	1	-	-	-	1	-	1	Temerin
Тител	208	107	101	-	-	-	-	-	-	1	-	1	Titel
Севернобанатска област	2341	1177	1164	8	3	5	4	1	3	9	4	5	Severnobanatska област
Кикинда	891	448	443	2	-	2	2	-	2	3	1	2	Kikinda
Ада	288	141	147	-	-	-	-	-	-	1	1	-	Ada
Кањижа	406	201	205	1	-	1	-	-	-	1	1	-	Kanjiža
Нови Кнежевац	196	105	91	1	-	1	-	-	-	1	-	1	Novi Kneževac
Сента	364	179	185	3	2	1	2	1	1	3	1	2	Senta
Чока	196	103	93	1	1	-	-	-	-	-	-	-	Čoka
Севернобачка област	2810	1383	1427	10	7	3	3	1	2	11	5	6	Severnobачка област
Суботица	2106	1041	1065	8	6	2	2	1	1	10	5	5	Subotica
Бачка Топола	495	239	256	1	1	-	-	-	-	-	-	-	Bačka Topola
Мали Иђош	209	103	106	1	-	1	1	-	1	1	-	1	Mali Idoš
Средњобанатска област	2849	1367	1482	9	4	5	4	1	3	19	7	12	Srednjobanatska област
Зрењанин	1768	838	930	6	2	4	4	1	3	14	6	8	Zrenjanin
Житиште	295	136	159	-	-	-	-	-	-	1	-	1	Žitište
Нова Црња	186	97	89	1	1	-	-	-	-	3	1	2	Nova Crnja
Нови Бечеј	360	167	193	2	1	1	-	-	-	1	-	1	Novi Bečej
Сечањ	240	129	111	-	-	-	-	-	-	-	-	-	Sečanj

8.3. УМРЛИ И УМРЛА ОДОЈЧАД, 2017. (наставак)
DEATHS AND INFANT DEATHS, 2017 (continued)

Регион Област Град – општина	Умрли / Deaths			Умрла одојчад Infant deaths			Рана неонатална смртност Early neonatal mortality			Перинатална смртност Perinatal mortality			Region Area City-municipality
	укупно Total	мушки Male	женски Female	укупно Total	мушки Male	женски Female	укупно Total	мушки Male	женски Female	укупно Total	мушки Male	женски Female	
Сремска област	4508	2255	2253	13	7	6	6	3	3	22	13	9	Sremska oblast
Сремска Митровица	1175	579	596	4	3	1	2	1	1	9	6	3	Sremska Mitrovica
Инђија	691	342	349	-	-	-	-	-	-	7	4	3	Indija
Ириг	178	99	79	-	-	-	-	-	-	1	-	1	Irig
Пећинци	295	145	150	1	1	-	1	1	-	1	1	-	Pećinci
Рума	790	401	389	4	2	2	2	1	1	2	1	1	Ruma
Стара Пазова	822	408	414	3	1	2	1	-	1	2	1	1	Stara Pazova
Шид	557	281	276	1	-	1	-	-	-	-	-	-	Šid
СРБИЈА – ЈУГ	54320	27340	26980	154	93	61	87	47	40	227	126	101	SRBIJA – JUG
Регион Шумадије и Западне Србије	29362	14824	14538	82	48	34	53	27	26	127	71	56	Region Šumadije i Zapadne Srbije
Златиборска област	3827	1961	1866	13	7	6	10	5	5	17	9	8	Zlatiborska oblast
Град Ужице	1000	518	482	2	1	1	2	1	1	3	1	2	Grad Užice
Ужице	924	475	449	2	1	1	2	1	1	3	1	2	Užice
Севојно	76	43	33	-	-	-	-	-	-	-	-	-	Sevojno
Ариље	261	130	131	-	-	-	-	-	-	1	1	-	Arilje
Бајина Башта	332	167	165	-	-	-	-	-	-	2	1	1	Bajina Bašta
Косјерић	207	103	104	1	1	-	1	1	-	2	2	-	Kosjerić
Нова Варош	243	117	126	1	1	-	-	-	-	-	-	-	Nova Varoš
Пожега	473	234	239	2	2	-	2	2	-	2	2	-	Požega
Прибој	372	200	172	2	1	1	2	1	1	2	1	1	Priboj
Пријеполје	445	225	220	3	-	3	2	-	2	3	-	3	Prijepolje
Сјеница	268	145	123	2	1	1	1	-	1	1	-	1	Sjenica
Чајетина	226	122	104	-	-	-	-	-	-	1	1	-	Čajetina
Колубарска област	2726	1393	1333	7	4	3	6	3	3	11	7	4	Kolubarska oblast
Ваљево	1369	684	685	4	3	1	4	3	1	8	6	2	Valjevo
Лајковац	196	99	97	-	-	-	-	-	-	-	-	-	Lajkovac
Љиг	205	109	96	2	-	2	2	-	2	2	-	2	Ljig
Мионица	273	140	133	-	-	-	-	-	-	1	1	-	Mionica
Осечина	231	113	118	1	1	-	-	-	-	-	-	-	Osečina
Уб	452	248	204	-	-	-	-	-	-	-	-	-	Ub
Маџванска област	4383	2178	2205	10	6	4	7	3	4	24	12	12	Mačvanska oblast
Шабач	1697	826	871	6	2	4	4	-	4	9	4	5	Šabac
Богатић	453	241	212	-	-	-	-	-	-	3	2	1	Bogatić
Владимирци	322	153	169	-	-	-	-	-	-	2	-	2	Vladimirci
Коцељева	210	117	93	-	-	-	-	-	-	2	1	1	Koceljeva
Крупанј	255	119	136	-	-	-	-	-	-	1	1	-	Krupanj
Лозница	1072	534	538	2	2	-	2	2	-	6	3	3	Loznica
Љубовија	211	106	105	1	1	-	-	-	-	-	-	-	Ljubovija
Мали Зворник	163	82	81	1	1	-	1	1	-	1	1	-	Mali Zvornik
Моравичка област	3167	1595	1572	5	5	-	2	2	-	9	6	3	Moravička oblast
Чаџак	1693	840	853	2	2	-	1	1	-	5	3	2	Čačak
Горњи Милановац	673	324	349	-	-	-	-	-	-	2	2	-	Gornji Milanovac
Ивањица	428	225	203	2	2	-	-	-	-	1	-	1	Ivanjica
Лучани	373	206	167	1	1	-	1	1	-	1	1	-	Lučani
Поморавска област	3634	1816	1818	2	1	1	1	-	1	3	1	2	Pomoravska oblast
Јагодина	1103	552	551	-	-	-	-	-	-	1	-	1	Jagodina
Деспотовац	480	236	244	1	1	-	-	-	-	-	-	-	Despotovac
Параћин	884	462	422	1	-	1	1	-	1	1	-	1	Paraćin
Рековац	242	119	123	-	-	-	-	-	-	-	-	-	Rekovac
Свилајнац	435	214	221	-	-	-	-	-	-	1	1	-	Svilajnac
Ћуприја	490	233	257	-	-	-	-	-	-	-	-	-	Čuprija
Расинска област	3891	1949	1942	8	5	3	5	3	2	9	6	3	Rasinska oblast
Краљевац	1852	957	895	5	2	3	3	1	2	7	4	3	Kraljevac
Александровац	455	251	204	1	1	-	-	-	-	-	-	-	Aleksandrovac
Брус	289	150	139	-	-	-	-	-	-	-	-	-	Brus
Варварин	354	160	194	-	-	-	-	-	-	-	-	-	Varvarin
Трстеник	774	354	420	1	1	-	1	1	-	1	1	-	Trstenik
Ћићевац	167	77	90	1	1	-	1	1	-	1	1	-	Čičevac
Рашка област	3701	1849	1852	25	11	14	16	7	9	37	20	17	Raška oblast
Краљево	1819	900	919	8	4	4	5	3	2	13	8	5	Kraljevo
Врњачка Бања	428	211	217	1	1	-	-	-	-	1	1	-	Vrnjačka Banja
Нови Пазар	822	414	408	16	6	10	11	4	7	20	9	11	Novi Pazar
Рашка	376	189	187	-	-	-	-	-	-	-	-	-	Raška
Тутин	256	135	121	-	-	-	-	-	-	3	2	1	Tutin
Шумадијска област	4033	2083	1950	12	9	3	6	4	2	17	10	7	Šumadijska oblast
Крагујевац	2277	1171	1106	7	7	-	3	3	-	11	8	3	Kragujevac
Аранђеловац	641	345	296	3	1	2	2	-	2	2	-	2	Arandelovac
Баточина	196	104	92	1	1	-	1	1	-	1	1	-	Batočina
Кнић	273	141	132	-	-	-	-	-	-	-	-	-	Knjić
Лапово	110	47	63	-	-	-	-	-	-	-	-	-	Lapovo
Раџа	201	115	86	1	-	1	-	-	-	-	-	-	Rača
Топола	335	160	175	-	-	-	-	-	-	3	1	2	Topola

8.3. УМРЛИ И УМРЛА ОДОЈЧАД, 2017. (наставак)
DEATHS AND INFANT DEATHS, 2017 (continued)

Регион Област Град – општина	Умрли / Deaths			Умрла одојчад Infant deaths			Рана неонатална смртност Early neonatal mortality			Перинатална смртност Perinatal mortality			Region Area City-municipality
	укупно Total	мушки Male	женски Female	укупно Total	мушки Male	женски Female	укупно Total	мушки Male	женски Female	укупно Total	мушки Male	женски Female	
Регион Јужне и Источне Србије	24958	12516	12442	72	45	27	34	20	14	100	55	45	Region Južne i Istočne Srbije
Борска област	2097	1017	1080	4	4	-	2	2	-	6	4	2	Borska oblast
Бор	713	341	372	2	2	-	1	1	-	2	1	1	Bor
Кладово	374	178	196	1	1	-	1	1	-	1	1	-	Kladovo
Мајданпек	300	147	153	1	1	-	-	-	-	2	2	-	Majdanpek
Неготин	710	351	359	-	-	-	-	-	-	1	-	1	Negotin
Браничевска област	3245	1597	1648	5	3	2	2	2	-	9	4	5	Branicevska oblast
Град Пожаревац	1135	562	573	3	1	2	1	1	-	5	3	2	Grad Požarevac
Пожаревац	952	467	485	3	1	2	1	1	-	3	2	1	Požarevac
Костолац	183	95	88	-	-	-	-	-	-	2	1	1	Kostolac
Велико Градиште	319	164	155	1	1	-	1	1	-	1	1	-	Veliko Gradište
Голубац	152	75	77	1	1	-	-	-	-	-	-	-	Golubac
Жабари	273	147	126	-	-	-	-	-	-	-	-	-	Žabari
Жагубица	247	127	120	-	-	-	-	-	-	-	-	-	Žagubica
Кучево	301	137	164	-	-	-	-	-	-	-	-	-	Kučevo
Мало Црниће	242	123	119	-	-	-	-	-	-	-	-	-	Malo Crniče
Петровац на Млави	576	262	314	-	-	-	-	-	-	3	-	3	Petrovac na Mlavi
Зајечарска област	2297	1089	1208	1	1	-	-	-	-	5	3	2	Zaječarska oblast
Зајечар	1046	495	551	-	-	-	-	-	-	3	2	1	Zaječar
Бољевац	241	108	133	-	-	-	-	-	-	-	-	-	Boljevac
Књажевац	650	313	337	1	1	-	-	-	-	1	-	1	Knjaževac
Сокобања	360	173	187	-	-	-	-	-	-	1	1	-	Sokobanja
Јабланичка област	3340	1746	1594	8	5	3	3	1	2	13	8	5	Jablanička oblast
Лесковац	2143	1110	1033	6	4	2	2	1	1	8	6	2	Leskovac
Бојник	215	116	99	-	-	-	-	-	-	1	1	-	Bojnik
Власотинце	421	233	188	1	1	-	-	-	-	1	-	1	Vlasotince
Лебане	377	196	181	1	-	1	1	-	1	3	1	2	Lebane
Медвеђа	139	65	74	-	-	-	-	-	-	-	-	-	Medveđa
Црна Трава	45	26	19	-	-	-	-	-	-	-	-	-	Crna Trava
Нишавска област	5452	2775	2677	19	7	12	8	2	6	22	11	11	Nišavska oblast
Град Ниш	3417	1751	1666	12	5	7	6	2	4	17	9	8	Grad Niš
Медијана	1172	572	600	3	3	-	2	2	-	4	3	1	Medijana
Нишка Бања	213	117	96	-	-	-	-	-	-	1	1	-	Niška Banja
Палилула	893	458	435	3	-	3	2	-	2	5	3	2	Palilula
Пантелеј	611	322	289	2	1	1	-	-	-	4	1	3	Panteleј
Црвени крст	528	282	246	4	1	3	2	-	2	3	1	2	Crveni krst
Алексинац	874	441	433	4	1	3	1	-	1	4	2	2	Aleksinac
Гаџин Хан	227	106	121	-	-	-	-	-	-	-	-	-	Gadžin Han
Дољевац	208	118	90	1	-	1	-	-	-	-	-	-	Doljevac
Мерошина	232	122	110	1	-	1	1	-	1	1	-	1	Merošina
Ражањ	198	94	104	-	-	-	-	-	-	-	-	-	Ražanj
Сврђињ	296	143	153	1	1	-	-	-	-	-	-	-	Svrđinj
Пиротска област	1566	803	763	6	2	4	3	-	3	7	3	4	Pirotska oblast
Пирот	880	439	441	2	1	1	1	-	1	5	3	2	Pirot
Бабушница	300	149	151	1	-	1	1	-	1	1	-	1	Babušnica
Бела Паланка	206	109	97	1	-	1	1	-	1	1	-	1	Bela Palanka
Димитровград	180	106	74	2	1	1	-	-	-	-	-	-	Dimitrovgrad
Подунавска област	2995	1486	1509	9	8	1	7	6	1	9	7	2	Podunavska oblast
Смедерево	1440	718	722	5	4	1	4	3	1	4	3	1	Smederevo
Велика Плана	653	324	329	2	2	-	1	1	-	1	1	-	Velika Plana
Смедеревска Паланка	902	444	458	2	2	-	2	2	-	4	3	1	Smederevska Palanka
Пчињска област	2518	1276	1242	15	13	2	7	6	1	20	11	9	Pčinjska oblast
Град Врање	1029	522	507	4	4	-	2	2	-	6	3	3	Grad Vranje
Врање	906	463	443	4	4	-	2	2	-	6	3	3	Vranje
Врањска Бања	123	59	64	-	-	-	-	-	-	-	-	-	Vranjska Banja
Босилеград	156	86	70	1	1	-	-	-	-	1	-	1	Bosilegrad
Бужановац	387	199	188	6	4	2	2	1	1	6	2	4	Bujanovac
Владичин Хан	329	163	166	1	1	-	1	1	-	2	1	1	Vladičin Han
Прешево	237	122	115	2	2	-	1	1	-	3	3	-	Preševo
Сурдулица	301	141	160	1	1	-	1	1	-	2	2	-	Surdulica
Трговиште	79	43	36	-	-	-	-	-	-	-	-	-	Trgovište
Топличка област	1448	727	721	5	2	3	2	1	1	9	4	5	Toplička oblast
Прокупље	652	316	336	3	1	2	2	1	1	4	1	3	Prokuplje
Блаце	236	120	116	-	-	-	-	-	-	1	1	-	Blace
Житорађа	263	136	127	1	1	-	-	-	-	4	2	2	Žitorađa
Куршумлија	297	155	142	1	-	1	-	-	-	-	-	-	Kuršumljija
Регион Косово и Метохија	Region Kosovo i Metohija

8.4. УМРЛИ НАСИЛНОМ СМРЋУ ПРЕМА ПОРЕКЛУ НАСИЛНЕ СМРТИ И ПОЛУ, 2017.

Регион Област Град – општина	Укупно / Total			Несрећни случај / Accident			Самоубиство / Suicide		
	свега All	мушко Male	женско Female	свега All	мушко Male	женско Female	свега All	мушко Male	женско Female
РЕПУБЛИКА СРБИЈА	2987	2124	863	1588	1122	466	1005	763	242
СРБИЈА – СЕВЕР	1417	1026	391	750	535	215	498	391	107
Београдски регион	542	386	156	312	223	89	164	128	36
Београдска област (Град Београд)	542	386	156	312	223	89	164	128	36
Барајево	13	8	5	7	4	3	4	3	1
Вождовац	58	35	23	35	19	16	11	9	2
Врачар	20	13	7	12	6	6	7	7	-
Гроцка	31	23	8	17	12	5	11	9	2
Звездара	52	37	15	24	20	4	16	11	5
Земун	50	35	15	30	22	8	16	13	3
Лазаревац	17	13	4	9	7	2	6	5	1
Младеновац	23	18	5	17	14	3	5	3	2
Нови Београд	54	33	21	33	22	11	14	8	6
Обреновац	22	20	2	13	12	1	8	7	1
Палилула	46	39	7	28	23	5	14	13	1
Раковица	29	18	11	12	8	4	9	6	3
Савски венац	18	15	3	11	9	2	6	5	1
Сопот	13	12	1	6	6	-	6	5	1
Стари град	14	8	6	9	4	5	2	2	-
Сурчин	19	14	5	12	9	3	6	5	1
Чукарица	63	45	18	37	26	11	23	17	6
Регион Војводине	875	640	235	438	312	126	334	263	71
Западнобачка област	95	67	28	37	27	10	37	27	10
Сомбор	48	36	12	17	14	3	19	14	5
Апатин	18	11	7	6	4	2	7	4	3
Кула	16	12	4	9	6	3	6	5	1
Оџаци	13	8	5	5	3	2	5	4	1
Јужнобанатска област	117	84	33	79	57	22	22	17	5
Панчево	44	28	16	31	19	12	8	6	2
Алибунар	11	8	3	6	6	-	1	-	1
Бела Црква	8	6	2	6	4	2	1	1	-
Вршац	14	9	5	8	5	3	5	3	2
Ковачица	8	6	2	7	5	2	1	1	-
Ковин	23	20	3	16	13	3	6	6	-
Опово	6	5	1	4	4	-	-	-	-
Пландиште	3	2	1	1	1	-	-	-	-
Јужнобачка област	269	189	80	137	92	45	88	69	19
Град Нови Сад	123	81	42	65	41	24	33	25	8
Нови Сад	113	72	41	60	37	23	28	20	8
Петроварадин	10	9	1	5	4	1	5	5	-
Бач	12	10	2	6	4	2	4	4	-
Бачка Паланка	25	15	10	14	8	6	6	4	2
Бачки Петровац	4	3	1	3	2	1	1	1	-
Беочин	10	8	2	4	3	1	5	4	1
Бечеј	27	22	5	14	11	3	10	9	1
Врбас	18	16	2	10	10	-	7	5	2
Жабалъ	14	10	4	8	4	4	6	6	-
Србобран	11	8	3	6	4	2	4	3	1
Сремски Карловци	3	2	1	1	1	-	1	1	-
Темерин	13	8	5	4	3	1	5	3	2
Тител	9	6	3	2	1	1	6	4	2
Севернобанатска област	76	57	19	37	26	11	33	27	6
Кикинда	24	18	6	12	9	3	11	9	2
Ада	16	10	6	9	5	4	5	4	1
Кањижа	14	11	3	5	3	2	7	6	1
Нови Кнежевац	7	7	-	3	3	-	3	3	-
Сента	10	7	3	3	2	1	7	5	2
Чока	5	4	1	5	4	1	-	-	-
Севернобачка област	101	75	26	41	30	11	55	43	12
Суботица	77	57	20	31	22	9	41	33	8
Бачка Топола	21	17	4	8	8	-	13	9	4
Мали Иђош	3	1	2	2	-	2	1	1	-
Средњобанатска област	105	78	27	43	30	13	60	46	14
Зрењанин	60	43	17	27	17	10	31	24	7
Житиште	11	8	3	4	3	1	7	5	2
Нова Црња	4	3	1	2	2	-	2	1	1
Нови Бечеј	17	13	4	5	3	2	12	10	2
Сечањ	13	11	2	5	5	-	8	6	2

DEATHS BY VIOLENCE, BY ORIGIN OF VIOLENCE AND SEX, 2017

Убиство / Homicide			Остано / Other			Region Area City-municipality
свега All	мушко Male	женско Female	свега All	мушко Male	женско Female	
91	57	34	303	182	121	REPUBLIC OF SERBIA
47	27	20	122	73	49	SRBIJA – SEVER
24	13	11	42	22	20	Beogradski region
24	13	11	42	22	20	Beogradska oblast (Grad Beograd)
1	1	-	1	-	1	Barajevo
3	2	1	9	5	4	Voždovac
-	-	-	1	-	1	Vračar
1	-	1	2	2	-	Grocka
4	2	2	8	4	4	Zvezdara
2	-	2	2	-	2	Zemun
1	-	1	1	1	-	Lazarevac
-	-	-	1	1	-	Mladenovac
1	-	1	6	3	3	Novi Beograd
1	1	-	-	-	-	Obrenovac
3	2	1	1	1	-	Palilula
5	3	2	3	1	2	Rakovica
-	-	-	1	1	-	Savski venac
-	-	-	1	1	-	Sopot
2	2	-	1	-	1	Stari grad
-	-	-	1	-	1	Surčin
-	-	-	3	2	1	Čukarica
23	14	9	80	51	29	Region Vojvodine
6	4	2	15	9	6	Zapadnobačka oblast
5	4	1	7	4	3	Sombor
1	-	1	4	3	1	Apatin
-	-	-	1	1	-	Kula
-	-	-	3	1	2	Odžaci
4	2	2	12	8	4	Južnobačanska oblast
2	1	1	3	2	1	Pančevo
1	-	1	3	2	1	Alibunar
1	1	-	-	-	-	Bela Crkva
-	-	-	1	1	-	Vršac
-	-	-	-	-	-	Kovačica
-	-	-	1	1	-	Kovin
-	-	-	2	1	1	Opovo
-	-	-	2	1	1	Plandište
8	5	3	36	23	13	Južnobačka oblast
4	3	1	21	12	9	Grad Novi Sad
4	3	1	21	12	9	Novi Sad
-	-	-	-	-	-	Petrovaradin
-	-	-	2	2	-	Bač
-	-	-	5	3	2	Bačka Palanka
-	-	-	-	-	-	Bački Petrovac
-	-	-	1	1	-	Beočin
1	-	1	2	2	-	Bečež
1	1	-	-	-	-	Vrbas
-	-	-	-	-	-	Žabalj
-	-	-	1	1	-	Srbobran
1	-	1	-	-	-	Sremski Karlovci
-	-	-	4	2	2	Temerin
1	1	-	-	-	-	Titel
1	1	-	5	3	2	Severnobačanska oblast
-	-	-	1	-	1	Kikinda
-	-	-	2	1	1	Ada
-	-	-	2	2	-	Karjiža
1	1	-	-	-	-	Novi Kneževac
-	-	-	-	-	-	Senta
-	-	-	-	-	-	Čoka
1	-	1	4	2	2	Severnobačka oblast
1	-	1	4	2	2	Subotica
-	-	-	-	-	-	Bačka Topola
-	-	-	-	-	-	Mali Idoš
-	-	-	2	2	-	Srednjobačanska oblast
-	-	-	2	2	-	Zrenjanin
-	-	-	-	-	-	Žitište
-	-	-	-	-	-	Nova Crnja
-	-	-	-	-	-	Novi Bečež
-	-	-	-	-	-	Sečanj

8.4. УМРЛИ НАСИЛНОМ СМРЋУ ПРЕМА ПОРЕКЛУ НАСИЛНЕ СМРТИ И ПОЛУ, 2017. (наставак)

Регион Област Град – општина	Укупно / Total			Несрећни случај / Accident			Самоубиство / Suicide		
	свега All	мушко Male	женско Female	свега All	мушко Male	женско Female	свега All	мушко Male	женско Female
Сремска област	112	90	22	64	50	14	39	34	5
Сремска Митровица	30	27	3	17	14	3	10	10	-
Инђија	21	18	3	12	10	2	7	7	-
Ириг	3	2	1	2	1	1	-	-	-
Пећинци	11	10	1	6	6	-	5	4	1
Рума	25	16	9	15	10	5	7	5	2
Стара Пазова	14	12	2	9	8	1	5	4	1
Шид	8	5	3	3	1	2	5	4	1
СРБИЈА – ЈУГ	1570	1098	472	838	587	251	507	372	135
Регион Шумадије и Западне Србије	804	581	223	440	319	121	292	214	78
Златиборска област	137	87	50	72	42	30	51	37	14
Град Ужице	43	28	15	20	14	6	17	10	7
Ужице	40	26	14	19	13	6	15	9	6
Севојно	3	2	1	1	1	-	2	1	1
Ариље	7	4	3	4	3	1	3	1	2
Бајина Башта	11	7	4	5	2	3	5	5	-
Косјерић	7	4	3	3	1	2	2	2	-
Нова Варош	12	11	1	8	7	1	4	4	-
Пожега	13	5	8	5	2	3	6	2	4
Прибој	10	8	2	4	3	1	5	5	-
Пријеполје	19	12	7	11	5	6	6	5	1
Сјеница	6	3	3	5	2	3	1	1	-
Чајетина	9	5	4	7	3	4	2	2	-
Колубарска област	74	60	14	43	35	8	25	21	4
Ваљево	33	27	6	18	14	4	13	11	2
Лајковац	5	5	-	1	1	-	4	4	-
Љиг	9	7	2	8	6	2	1	1	-
Мионица	6	5	1	3	3	-	1	-	1
Осечина	8	6	2	5	4	1	3	2	1
Уб	13	10	3	8	7	1	3	3	-
Мачванска област	117	85	32	71	52	19	36	24	12
Шабач	42	26	16	24	14	10	11	5	6
Богатић	9	9	-	5	5	-	4	4	-
Владимирци	6	5	1	3	3	-	3	2	1
Коцељева	3	2	1	3	2	1	-	-	-
Крупањ	8	6	2	6	4	2	2	2	-
Лозница	30	21	9	18	14	4	11	6	5
Љубовија	8	7	1	6	5	1	2	2	-
Мали Зворник	11	9	2	6	5	1	3	3	-
Моравичка област	99	71	28	51	35	16	42	30	12
Чачак	47	36	11	17	13	4	28	21	7
Горњи Милановац	20	13	7	14	8	6	5	4	1
Ивањица	18	13	5	11	8	3	4	2	2
Лучани	14	9	5	9	6	3	5	3	2
Поморавска област	66	50	16	34	26	8	28	21	7
Јагодина	20	14	6	7	6	1	11	7	4
Деспотовац	12	10	2	6	5	1	4	3	1
Параћин	14	12	2	11	9	2	3	3	-
Рековац	5	3	2	2	1	1	3	2	1
Свилајнац	6	4	2	3	2	1	3	2	1
Ђуприја	9	7	2	5	3	2	4	4	-
Расинска област	97	72	25	39	33	6	34	27	7
Крушевац	51	37	14	24	20	4	16	11	5
Александровац	13	12	1	4	4	-	6	6	-
Брус	8	5	3	1	-	1	4	4	-
Варварин	5	2	3	2	2	-	1	-	1
Трстеник	18	15	3	6	6	-	7	6	1
Ћићевац	2	1	1	2	1	1	-	-	-
Рашка област	125	81	44	78	50	28	41	26	15
Краљево	62	42	20	42	29	13	19	12	7
Врњачка Бања	18	9	9	10	4	6	7	4	3
Нови Пазар	22	16	6	14	11	3	5	3	2
Рашка	17	10	7	9	4	5	8	6	2
Тутин	6	4	2	3	2	1	2	1	1
Шумадијска област	89	75	14	52	46	6	35	28	7
Крагујевац	51	44	7	28	24	4	22	19	3
Аранђеловац	14	10	4	8	7	1	5	3	2
Баточина	4	4	-	3	3	-	1	1	-
Кнић	7	5	2	3	3	-	4	2	2
Лапово	-	-	-	-	-	-	-	-	-
Рача	6	6	-	5	5	-	1	1	-
Топола	7	6	1	5	4	1	2	2	-

DEATHS BY VIOLENCE, BY ORIGIN OF VIOLENCE AND SEX, 2017 (continued)

Убиство / Homicide			Остано / Other			Region Area City-municipality
свега All	мушко Male	женско Female	свега All	мушко Male	женско Female	
3	2	1	6	4	2	Sremska oblast
1	1	-	2	2	-	Sremska Mitrovica
-	-	-	2	1	1	Indija
-	-	-	1	1	-	Irig
-	-	-	-	-	-	Pećinci
2	1	1	1	-	1	Ruma
-	-	-	-	-	-	Stara Pazova
-	-	-	-	-	-	Šid
44	30	14	181	109	72	SRBIJA – JUG
22	16	6	50	32	18	Region Šumadije i Zapadne Srbije
1	1	-	13	7	6	Zlatiborska oblast
-	-	-	6	4	2	Grad Užice
-	-	-	6	4	2	Užice
-	-	-	-	-	-	Sevojno
-	-	-	-	-	-	Arijlje
-	-	-	1	-	1	Bajina Bašta
1	1	-	1	-	1	Kosjerić
-	-	-	-	-	-	Nova Varoš
-	-	-	2	1	1	Požega
-	-	-	1	-	1	Priboj
-	-	-	2	2	-	Prijepolje
-	-	-	-	-	-	Sjenica
-	-	-	-	-	-	Čajetina
3	1	2	3	3	-	Kolubarska oblast
-	-	-	2	2	-	Valjevo
-	-	-	-	-	-	Lajkovac
-	-	-	-	-	-	Ljig
1	1	-	1	1	-	Mionica
-	-	-	-	-	-	Osečina
2	-	2	-	-	-	Ub
4	3	1	6	6	-	Mačvanska oblast
2	2	-	5	5	-	Šabac
-	-	-	-	-	-	Bogatić
-	-	-	-	-	-	Vladimirci
-	-	-	-	-	-	Koceljeva
-	-	-	-	-	-	Krupanj
-	-	-	1	1	-	Loznica
-	-	-	-	-	-	Ljubovija
2	1	1	-	-	-	Mali Zvornik
1	1	-	5	5	-	Moravička oblast
-	-	-	2	2	-	Čačak
-	-	-	1	1	-	Gornji Milanovac
1	1	-	2	2	-	Ivanjica
-	-	-	-	-	-	Lučani
3	2	1	1	1	-	Pomoravska oblast
2	1	1	-	-	-	Jagodina
1	1	-	1	1	-	Despotovac
-	-	-	-	-	-	Paraćin
-	-	-	-	-	-	Rekovac
-	-	-	-	-	-	Svilajnac
-	-	-	-	-	-	Cuprija
3	3	-	21	9	12	Rasinska oblast
2	2	-	9	4	5	Kruševac
-	-	-	3	2	1	Aleksandrovac
-	-	-	3	1	2	Brus
-	-	-	2	-	2	Varvarin
1	1	-	4	2	2	Trstenik
-	-	-	-	-	-	Čičevac
5	4	1	1	1	-	Raška oblast
1	1	-	-	-	-	Kraljevo
-	-	-	1	1	-	Vrnjačka Banja
3	2	1	-	-	-	Novi Pazar
-	-	-	-	-	-	Raška
1	1	-	-	-	-	Tutin
2	1	1	-	-	-	Šumadijska oblast
1	1	-	-	-	-	Kragujevac
1	-	1	-	-	-	Arandelovac
-	-	-	-	-	-	Batočina
-	-	-	-	-	-	Knić
-	-	-	-	-	-	Lapovo
-	-	-	-	-	-	Rača
-	-	-	-	-	-	Topola

8.4. УМРЛИ НАСИЛНОМ СМРТЈУ ПРЕМА ПОРЕКЛУ НАСИЛНЕ СМРТИ И ПОЛУ, 2017. (наставак)

Регион Област Град – општина	Укупно / Total			Несрећни случај / Accident			Самоубиство / Suicide		
	свега All	мушко Male	женско Female	свега All	мушко Male	женско Female	свега All	мушко Male	женско Female
Регион Јужне и Источне Србије	766	517	249	398	268	130	215	158	57
Борска област	53	33	20	32	21	11	11	8	3
Бор	27	17	10	19	12	7	6	4	2
Кладово	5	3	2	3	2	1	-	-	-
Мајданпек	9	5	4	5	2	3	2	2	-
Неготин	12	8	4	5	5	-	3	2	1
Браничевска област	111	75	36	81	53	28	23	18	5
Град Пожаревац	42	32	10	31	23	8	9	8	1
Пожаревац	35	26	9	26	19	7	7	6	1
Костопац	7	6	1	5	4	1	2	2	-
Велико Градиште	13	7	6	11	7	4	2	-	2
Голубац	9	7	2	4	3	1	1	1	-
Жабари	14	7	7	9	4	5	4	3	1
Жагубица	5	4	1	3	3	-	2	1	1
Кучево	6	2	4	5	1	4	1	1	-
Мало Црниће	10	7	3	8	5	3	2	2	-
Петровац на Млави	12	9	3	10	7	3	2	2	-
Зајечарска област	76	58	18	38	28	10	23	19	4
Зајечар	38	26	12	20	11	9	11	9	2
Бољевац	8	8	-	6	6	-	1	1	-
Књажевац	17	16	1	8	8	-	7	6	1
Сокобања	13	8	5	4	3	1	4	3	1
Јабланичка област	103	69	34	46	31	15	44	29	15
Лесковац	65	43	22	30	20	10	24	15	9
Бојник	7	4	3	2	1	1	4	3	1
Власотинце	12	7	5	4	2	2	8	5	3
Лебане	12	9	3	6	5	1	5	3	2
Медвеђа	7	6	1	4	3	1	3	3	-
Црна Трава	-	-	-	-	-	-	-	-	-
Нишавска област	171	105	66	83	56	27	27	18	9
Град Ниш	114	67	47	51	29	22	16	12	4
Медијана	43	24	19	19	11	8	5	3	2
Нишка Бања	8	5	3	3	1	2	-	-	-
Палилула	28	17	11	7	3	4	7	6	1
Пантелеј	21	12	9	12	7	5	3	2	1
Црвени крст	14	9	5	10	7	3	1	1	-
Алексинач	24	15	9	13	10	3	6	3	3
Гаџин Хан	7	4	3	3	3	-	1	-	1
Дољевац	12	11	1	7	7	-	2	2	-
Мерошина	6	4	2	5	4	1	1	-	1
Ражањ	4	3	1	3	3	-	-	-	-
Сврђиг	4	1	3	1	-	1	1	1	-
Пиротска област	25	22	3	13	12	1	9	8	1
Пирот	14	14	-	7	7	-	6	6	-
Бабушница	7	5	2	4	3	1	1	1	-
Бела Паланка	2	1	1	1	1	-	1	-	1
Димитровград	2	2	-	1	1	-	1	1	-
Подунавска област	110	71	39	63	33	30	40	31	9
Смедерevo	48	34	14	25	14	11	20	17	3
Велика Плана	27	15	12	18	10	8	9	5	4
Смедеревска Паланка	35	22	13	20	9	11	11	9	2
Пчињска област	61	47	14	20	18	2	24	18	6
Град Врање	29	21	8	8	7	1	13	9	4
Врање	25	18	7	7	6	1	11	7	4
Врањска Бања	4	3	1	1	1	-	2	2	-
Босилеград	3	2	1	1	1	-	2	1	1
Бујановац	6	5	1	3	3	-	-	-	-
Владичин Хан	11	7	4	2	1	1	5	4	1
Прешево	4	4	-	1	1	-	2	2	-
Сурдулица	4	4	-	3	3	-	1	1	-
Трговиште	4	4	-	2	2	-	1	1	-
Топличка област	56	37	19	22	16	6	14	9	5
Прокупље	25	14	11	13	8	5	1	1	-
Блаце	5	4	1	3	3	-	2	1	1
Житорађа	10	8	2	1	1	-	3	2	1
Куршумлија	16	11	5	5	4	1	8	5	3
Регион Косово и Метохија

DEATHS BY VIOLENCE, BY ORIGIN OF VIOLENCE AND SEX, 2017 (continued)

Убиство / Homicide			Остано / Other			Region Area City-municipality
свега All	мушко Male	женско Female	свега All	мушко Male	женско Female	
22	14	8	131	77	54	Region Južne i Istočne Srbije
1	-	1	9	4	5	Borska oblast
-	-	-	2	1	1	Bor
-	-	-	2	1	1	Kladovo
-	-	-	2	1	1	Majdanpek
1	-	1	3	1	2	Negotin
7	4	3	-	-	-	Braničevska oblast
2	1	1	-	-	-	Grad Požarevac
2	1	1	-	-	-	Požarevac
-	-	-	-	-	-	Kostolac
-	-	-	-	-	-	Veliko Gradište
4	3	1	-	-	-	Golubac
1	-	1	-	-	-	Žabari
-	-	-	-	-	-	Žagubica
-	-	-	-	-	-	Kučevo
-	-	-	-	-	-	Malo Crniče
-	-	-	-	-	-	Petrovac na Mlavi
2	1	1	13	10	3	Zaječarska oblast
2	1	1	5	5	-	Zaječar
-	-	-	1	1	-	Boljevac
-	-	-	2	2	-	Knjaževac
-	-	-	5	2	3	Sokobanja
1	1	-	12	8	4	Jablanička oblast
1	1	-	10	7	3	Leskovac
-	-	-	1	-	1	Bojnik
-	-	-	-	-	-	Vlasotince
-	-	-	1	1	-	Lebane
-	-	-	-	-	-	Medveđa
-	-	-	-	-	-	Crna Trava
5	3	2	56	28	28	Nišavska oblast
3	3	-	44	23	21	Grad Niš
-	-	-	19	10	9	Medijana
-	-	-	5	4	1	Niška Banja
3	3	-	11	5	6	Palilula
-	-	-	6	3	3	Panteleј
-	-	-	3	1	2	Crveni krst
-	-	-	5	2	3	Aleksinac
-	-	-	3	1	2	Gadžin Han
-	-	-	3	2	1	Doljevac
-	-	-	-	-	-	Merošina
-	-	-	1	-	1	Ražanj
2	-	2	-	-	-	Svrljig
-	-	-	3	2	1	Pirotska oblast
-	-	-	1	1	-	Pirot
-	-	-	2	1	1	Babušnica
-	-	-	-	-	-	Bela Palanka
-	-	-	-	-	-	Dimitrovgrad
2	2	-	5	5	-	Podunavska oblast
1	1	-	2	2	-	Smederevo
-	-	-	-	-	-	Velika Plana
1	1	-	3	3	-	Smederevska Palanka
2	2	-	15	9	6	Pčinjska oblast
2	2	-	6	3	3	Grad Vranje
2	2	-	5	3	2	Vranje
-	-	-	1	-	1	Vranjska Banja
-	-	-	-	-	-	Bosilegrad
-	-	-	3	2	1	Bujanovac
-	-	-	4	2	2	Vladičin Han
-	-	-	1	1	-	Preševo
-	-	-	-	-	-	Surdulica
-	-	-	1	1	-	Trgovište
2	1	1	18	11	7	Toplička oblast
1	1	-	10	4	6	Prokuplje
-	-	-	-	-	-	Blace
1	-	1	5	5	-	Žitorađa
-	-	-	3	2	1	Kuršumlija
...	Region Kosovo i Metohija

8.5. ЗАКЉУЧЕНИ БРАКОВИ ПРЕМА СТАРОСТИ МЛАДОЖЕЊЕ И НЕВЕСТЕ, 2017.

Регион Област Град – општина	Закључени бракови – укупно Total marriages	Старост / Age							
		младожења / Groom							
		16-19 г.	20–24	25–29	30–39	40–49	50–59	60 и више г. 60 and over	непознато Unknown
РЕПУБЛИКА СРБИЈА	36047	209	3624	10782	14672	3896	1540	1254	70
СРБИЈА – СЕВЕР	19228	81	1528	5343	8475	2196	847	727	31
Београдски регион	9207	23	530	2396	4460	1083	382	320	13
Београдска област (Град Београд)	9207	23	530	2396	4460	1083	382	320	13
Барајево	114	-	11	36	43	10	6	8	-
Вождовац	981	1	38	267	494	119	35	25	2
Врачар	385	-	9	75	204	55	27	15	-
Гроцка	402	1	46	119	165	42	13	16	-
Звездара	875	2	47	216	446	101	25	36	2
Земун	897	5	52	232	410	123	50	25	-
Лазаревац	337	1	41	103	135	26	12	19	-
Младеновац	268	2	21	86	115	34	6	4	-
Нови Београд	1134	1	32	241	647	122	52	39	-
Обреновац	419	5	47	130	159	49	16	13	-
Палилула	1033	2	58	277	494	119	42	36	5
Раковица	535	-	27	147	246	69	28	16	2
Савски венац	285	-	8	67	155	37	8	10	-
Сопот	100	-	10	35	38	7	4	6	-
Стари град	286	-	9	54	152	39	15	17	-
Сурчин	247	1	24	74	108	22	8	9	1
Чукарица	909	2	50	237	449	109	35	26	1
Регион Војводине	10021	58	998	2947	4015	1113	465	407	18
Западнобачка област	844	4	91	239	330	87	52	39	2
Сомбор	409	2	52	109	162	40	25	19	-
Апатин	124	1	11	35	49	15	7	6	-
Кула	166	1	15	45	67	21	8	9	-
Оџаци	145	-	13	50	52	11	12	5	2
Јужнобанатска област	1394	11	141	365	527	182	88	73	7
Панчево	602	3	46	171	250	70	35	22	5
Алибунар	84	-	7	21	32	11	5	8	-
Бела Црква	81	1	11	19	21	20	6	3	-
Вршац	268	6	27	59	92	42	15	25	2
Ковачица	116	-	17	35	40	11	8	5	-
Ковин	164	-	22	38	61	22	14	7	-
Опово	30	1	3	11	8	3	3	1	-
Пландиште	49	-	8	11	23	3	2	2	-
Јужнобачка област	3533	15	315	1061	1524	363	126	120	9
Град Нови Сад	2095	6	131	600	998	215	66	76	3
Нови Сад	1900	6	117	535	910	201	58	70	3
Петроварадин	195	-	14	65	88	14	8	6	-
Бач	68	-	5	19	27	9	6	2	-
Бачка Паланка	272	-	34	102	91	19	11	15	-
Бачки Петровац	70	1	9	27	21	8	3	1	-
Беочин	76	1	10	20	31	8	5	1	-
Бечеј	194	2	32	51	75	18	12	4	-
Врбас	240	-	27	66	102	26	12	4	3
Жабалъ	148	3	21	53	38	23	5	3	2
Србобран	72	-	14	18	28	6	1	4	1
Сремски Карловци	55	-	5	15	25	5	1	4	-
Темерин	157	-	13	57	61	19	3	4	-
Тител	86	2	14	33	27	7	1	2	-
Севернобанатска област	725	7	71	232	262	96	30	27	-
Киkinda	294	-	26	84	118	45	14	7	-
Ада	87	3	14	31	29	3	4	3	-
Кањижа	132	2	13	43	42	17	8	7	-
Нови Кнежевац	48	-	6	16	17	6	-	3	-
Сента	111	-	8	37	41	16	3	6	-
Чока	53	2	4	21	15	9	1	1	-
Севернобачка област	1037	7	95	297	409	124	57	48	-
Суботица	822	4	75	239	322	98	48	36	-
Бачка Топола	161	2	14	44	61	22	9	9	-
Мали Иђош	54	1	6	14	26	4	-	3	-
Средњобанатска област	890	8	105	250	360	93	43	31	-
Зрењанин	608	7	66	162	255	69	30	19	-
Житиште	78	-	12	26	25	8	5	2	-
Нова Црња	39	1	6	14	15	2	1	-	-
Нови Бечеј	118	-	17	30	44	12	7	8	-
Сечањ	47	-	4	18	21	2	-	2	-

MARRIAGES, BY AGE OF GROOM AND BRIDE, 2017

Старост / Age								Region Area City-municipality
невеста / Bride								
16-19 г.	20-24	25-29	30-39	40-49	50-59	60 и више г. 60 and over	непознато Unknown	
1349	7595	11993	10381	2848	1233	521	127	REPUBLIC OF SERBIA
447	3368	6468	6303	1593	694	317	38	SRBIJA – SEVER
115	1250	3251	3417	724	296	130	24	Beogradski region
115	1250	3251	3417	724	296	130	24	Beogradska oblast (Grad Beograd)
2	27	36	29	9	7	4	-	Barajevo
11	109	383	370	70	25	12	1	Voždovac
-	18	131	173	38	19	6	-	Vračar
12	86	148	112	24	14	6	-	Grocka
10	84	318	349	67	26	16	5	Zvezdara
15	136	278	340	85	33	8	2	Zemun
8	98	108	81	25	8	9	-	Lazarevac
9	55	99	81	17	5	2	-	Mladenovac
3	100	383	506	94	34	13	1	Novi Beograd
15	95	147	114	29	11	8	-	Obrenovac
12	149	365	378	76	33	14	6	Palilula
3	61	204	188	48	23	4	4	Rakovica
-	19	115	117	20	13	1	-	Savski venac
6	26	36	19	7	6	-	-	Sopot
2	17	94	131	23	10	7	2	Stari grad
1	55	89	73	16	6	6	1	Surčin
6	115	317	356	76	23	14	2	Čukarica
332	2118	3217	2886	869	398	187	14	Region Vojvodine
38	213	221	234	74	42	19	3	Zapadnobačka oblast
19	113	104	107	38	17	11	-	Sombor
4	33	28	38	14	5	2	-	Apatin
9	30	53	49	10	10	4	1	Kula
6	37	36	40	12	10	2	2	Odžaci
52	279	395	415	136	71	43	3	Južnobačanska oblast
13	110	173	209	61	22	14	-	Pančevo
4	13	25	26	6	6	3	1	Alibunar
4	16	20	25	9	6	1	-	Bela Crkva
11	46	79	74	26	18	12	2	Vršac
4	35	40	17	10	5	5	-	Kovačica
13	37	34	47	17	10	6	-	Kovin
1	11	8	4	3	2	1	-	Opovo
2	11	16	13	4	2	1	-	Plandište
85	667	1247	1083	285	106	52	8	Južnobačka oblast
27	284	772	756	159	64	33	-	Grad Novi Sad
24	252	690	698	148	57	31	-	Novi Sad
3	32	82	58	11	7	2	-	Petrovaradin
4	18	15	16	12	2	1	-	Bač
11	78	79	67	14	15	8	-	Bačka Palanka
4	20	20	15	9	1	1	-	Bački Petrovac
3	20	17	26	9	1	-	-	Beočin
8	57	59	39	24	5	2	-	Bečej
6	59	80	67	20	6	1	1	Vrbas
9	48	49	21	14	4	1	2	Žabalj
3	20	24	16	6	1	-	2	Srbobran
1	7	25	16	2	2	2	-	Sremski Karlovci
2	31	73	34	10	4	2	1	Temerin
7	25	34	10	6	1	1	2	Titel
31	162	221	195	68	32	16	-	Severnobačanska oblast
16	58	76	98	29	14	3	-	Kikinda
5	25	31	15	8	2	1	-	Ada
4	33	39	28	16	6	6	-	Kanjiža
2	11	18	9	5	1	2	-	Novi Kneževac
-	20	43	33	5	7	3	-	Senta
4	15	14	12	5	2	1	-	Čoka
30	203	322	305	105	58	14	-	Severnobačka oblast
24	148	261	252	84	42	11	-	Subotica
5	38	43	40	19	14	2	-	Bačka Topola
1	17	18	13	2	2	1	-	Mali Idoš
41	200	303	214	83	37	12	-	Srednjobačanska oblast
17	125	214	165	50	28	9	-	Zrenjanin
8	22	26	9	10	2	1	-	Žitište
3	14	8	11	3	-	-	-	Nova Crnja
9	24	39	21	16	7	2	-	Novi Bečej
4	15	16	8	4	-	-	-	Sečanj

8.5. ЗАКЉУЧЕНИ БРАКОВИ ПРЕМА СТАРОСТИ МЛАДОЖЕЊЕ И НЕВЕСТЕ, 2017. (наставак)

Регион Област Град – општина	Закључени бракови – укупно Total marriages	Старост / Age							
		младожења / Groom							
		16-19 г.	20–24	25–29	30–39	40–49	50–59	60 и више г. 60 and over	непознато Unknown
Сремска област	1598	6	180	503	603	168	69	69	-
Сремска Митровица	441	3	52	127	167	49	25	18	-
Инђија	238	-	21	76	89	31	7	14	-
Ириг	73	-	8	22	31	4	3	5	-
Пећинци	105	1	15	41	38	6	1	3	-
Рума	262	-	33	87	84	25	16	17	-
Стара Пазова	312	1	36	98	128	34	7	8	-
Шид	167	1	15	52	66	19	10	4	-
СРБИЈА – ЈУГ	16819	128	2096	5439	6197	1700	693	527	39
Регион Шумадије и Западне Србије	9546	70	1173	3094	3596	948	363	287	15
Златиборска област	1320	4	142	471	523	110	44	26	-
Град Ужице	344	1	29	121	146	31	10	6	-
Ужице	314	1	28	110	132	29	8	6	-
Севојно	30	-	1	11	14	2	2	-	-
Ариље	83	-	9	31	37	3	3	-	-
Бајина Башта	111	-	17	40	41	8	2	3	-
Косјерић	57	-	2	18	26	6	4	1	-
Нова Варош	60	-	4	18	30	5	-	3	-
Пожега	109	-	16	36	47	5	4	1	-
Прибој	108	-	10	47	36	7	5	3	-
Пријеполје	213	-	24	74	85	21	6	3	-
Сјеница	164	3	20	55	56	20	7	3	-
Чајетина	71	-	11	31	19	4	3	3	-
Колубарска област	827	8	122	260	317	68	28	24	-
Ваљево	450	3	63	148	169	44	13	10	-
Лајковац	81	2	10	24	28	7	5	5	-
Љиг	42	-	8	14	16	2	2	-	-
Мионица	61	-	12	16	24	2	1	6	-
Осечина	44	-	3	18	19	2	1	1	-
Уб	149	3	26	40	61	11	6	2	-
Мачванска област	1413	7	198	455	516	133	59	43	2
Шабац	550	1	65	175	198	61	29	20	1
Богатић	130	1	17	42	46	14	5	4	1
Владимирци	69	1	15	21	24	5	-	3	-
Коцељева	54	-	8	16	19	6	5	-	-
Крупань	65	1	14	18	28	3	1	-	-
Лозница	400	2	58	133	140	36	16	15	-
Љубовија	66	-	8	23	29	5	1	-	-
Мали Зворник	79	1	13	27	32	3	2	1	-
Моравичка област	947	4	107	314	388	83	22	28	1
Чачак	511	1	50	161	217	45	20	16	1
Горњи Милановац	202	2	20	64	88	21	1	6	-
Ивањица	141	1	22	48	57	9	1	3	-
Лучани	93	-	15	41	26	8	-	3	-
Поморавска област	870	8	92	231	319	112	63	39	6
Јагодина	274	3	29	78	113	25	14	8	4
Деспотовац	97	2	13	17	35	19	8	3	-
Параћин	246	2	22	63	96	32	17	12	2
Рековац	23	-	2	6	10	3	-	2	-
Свилајнац	88	1	12	19	27	12	9	8	-
Ђуприја	142	-	14	48	38	21	15	6	-
Расинска област	899	9	101	319	321	82	35	29	3
Крушевац	488	7	49	160	186	46	20	19	1
Александровац	112	1	17	42	40	6	4	2	-
Брус	66	-	8	30	17	8	2	-	1
Варварин	59	1	14	19	16	5	1	3	-
Трстеник	140	-	12	50	52	13	7	5	1
Ћићевац	34	-	1	18	10	4	1	-	-
Рашка област	1791	25	283	573	592	202	65	48	3
Краљево	532	4	72	155	215	57	12	17	-
Врњачка Бања	122	1	12	35	42	18	5	8	1
Нови Пазар	692	10	139	254	188	65	21	14	1
Рашка	102	-	12	34	39	13	2	2	-
Тутин	343	10	48	95	108	49	25	7	1
Шумадијска област	1479	5	128	471	620	158	47	50	-
Крагујевац	980	3	77	294	446	103	24	33	-
Аранђеловац	193	1	17	68	74	17	6	10	-
Баточина	51	-	8	13	18	9	2	1	-
Кнић	64	-	6	28	27	3	-	-	-
Лапово	31	-	5	9	7	4	5	1	-
Рача	56	-	7	20	17	4	1	1	-
Топола	104	1	8	39	31	12	9	4	-

MARRIAGES, BY AGE OF GROOM AND BRIDE, 2017 (continued)

Старост / Age								Region Area City-municipality
невеста / Bride								
16-19 г.	20-24	25-29	30-39	40-49	50-59	60 и више г. 60 and over	непознато Unknown	
55	394	508	440	118	52	31	-	Sremska oblast
18	111	125	119	40	18	10	-	Sremska Mitrovica
12	49	80	67	16	12	2	-	Indija
1	20	29	14	4	2	3	-	Irig
5	25	42	27	4	-	2	-	Pečinci
9	68	71	78	21	8	7	-	Ruma
6	74	116	86	18	8	4	-	Stara Pazova
4	47	45	49	15	4	3	-	Šid
902	4227	5525	4078	1255	539	204	89	SRBIJA – JUG
553	2392	3143	2346	675	289	101	47	Region Šumadije i Zapadne Srbije
80	323	471	327	80	28	10	1	Zlatiborska oblast
6	64	142	99	24	4	5	-	Grad Užice
6	62	127	90	21	3	5	-	Užice
-	2	15	9	3	1	-	-	Sevojno
7	25	33	17	1	-	-	-	Arijelje
9	35	37	21	5	4	-	-	Bajina Bašta
6	10	18	17	3	3	-	-	Kosjerić
-	14	25	17	3	-	1	-	Nova Varoš
3	28	42	26	6	3	-	1	Požega
10	30	34	25	6	3	-	-	Prijopolje
15	67	64	44	15	6	2	-	Sjenica
19	38	41	48	15	2	1	-	Čajetina
5	12	35	13	2	3	1	-	
57	224	262	199	50	24	7	4	Kolubarska oblast
26	108	151	121	30	9	3	2	Valjevo
5	21	24	21	5	3	1	1	Lajkovac
4	15	11	8	3	1	-	-	Ljig
5	22	18	8	1	3	3	1	Mionica
3	13	20	6	2	-	-	-	Osečina
14	45	38	35	9	8	-	-	Ub
89	387	442	337	93	48	15	2	Mačvanska oblast
25	139	165	147	43	25	6	-	Šabac
9	32	46	30	8	3	2	-	Bogatić
10	27	15	12	3	1	1	-	Vladimirci
4	15	13	12	7	2	-	1	Koceljeva
11	16	18	18	2	-	-	-	Krupanj
25	109	130	90	23	16	6	1	Loznica
5	21	28	9	3	-	-	-	Ljubovija
-	28	27	19	4	1	-	-	Mali Zvornik
44	222	353	248	48	19	10	3	Moravička oblast
10	112	194	140	35	10	7	3	Čačak
8	46	70	63	10	4	1	-	Gornji Milanovac
13	39	58	26	1	3	1	-	Ivanjica
13	25	31	19	2	2	1	-	Lučani
38	181	254	224	88	54	16	15	Pomoravska oblast
10	56	95	69	22	10	3	9	Jagodina
7	22	22	26	12	5	3	-	Despotovac
12	46	70	67	28	14	6	3	Paraćin
2	5	8	5	1	2	-	-	Rekovac
3	20	25	18	12	9	1	-	Svilajnac
4	32	34	39	13	14	3	3	Čuprija
44	236	292	216	65	29	9	8	Rasinska oblast
22	117	150	130	40	17	6	6	Kruševac
10	32	46	17	5	1	1	-	Aleksandrovac
4	21	19	16	5	1	-	-	Brus
2	20	16	16	2	3	-	-	Varvarin
4	36	50	31	11	6	1	1	Trstenik
2	10	11	6	2	1	1	1	Čičevac
152	543	533	359	135	48	12	9	Raška oblast
36	123	193	123	38	13	4	2	Kraljevo
2	33	37	32	8	6	1	3	Vrnjačka Banja
70	266	181	107	46	16	4	2	Novi Pazar
2	27	41	23	5	3	1	-	Raška
42	94	81	74	38	10	2	2	Tutin
49	276	536	436	116	39	22	5	Šumadijska oblast
24	167	368	305	75	22	16	3	Kragujevac
8	42	68	51	13	5	5	1	Arandelovac
1	12	13	17	4	4	-	-	Batočina
3	15	28	14	3	-	-	1	Knić
1	6	11	9	2	2	-	-	Lapovo
6	11	16	15	7	1	-	-	Rača
6	23	32	25	12	5	1	-	Topola

8.5. ЗАКЉУЧЕНИ БРАКОВИ ПРЕМА СТАРОСТИ МЛАДОЖЕЊЕ И НЕВЕСТЕ, 2017. (наставак)

Регион Област Град – општина	Закључени бракови – укупно Total marriages	Старост / Age							
		младожења / Groom							
		16-19 г.	20–24	25–29	30–39	40–49	50–59	60 и више г. 60 and over	непознато Unknown
Регион Јужне и Источне Србије	7273	58	923	2345	2601	752	330	240	24
Борска област	608	2	69	149	194	105	49	40	-
Бор	210	1	17	62	75	28	15	12	-
Кладово	108	-	10	24	38	22	8	6	-
Мајданпек	95	-	11	20	25	23	8	8	-
Неготин	195	1	31	43	56	32	18	14	-
Браничевска област	819	6	101	204	294	121	46	47	-
Град Пожаревац	359	2	39	91	141	54	17	15	-
Пожаревац	287	1	31	70	115	46	13	11	-
Костолац	72	1	8	21	26	8	4	4	-
Велико Градиште	75	2	11	21	27	10	1	3	-
Голубац	37	-	2	12	15	3	1	4	-
Жабари	55	1	10	10	14	11	4	5	-
Жагубица	43	-	5	12	17	6	1	2	-
Кучево	69	-	13	16	20	9	4	7	-
Мало Црниће	65	1	9	15	22	10	4	4	-
Петровац на Млави	116	-	12	27	38	18	14	7	-
Зајечарска област	445	3	42	110	162	62	38	28	-
Зајечар	243	2	25	58	88	34	20	16	-
Бољевац	36	-	4	6	9	4	8	5	-
Књажевац	88	-	6	27	41	10	4	-	-
Сокобања	78	1	7	19	24	14	6	7	-
Јабланичка област	854	9	129	348	273	48	26	11	10
Лесковац	600	5	83	243	201	36	19	8	5
Бојник	29	1	6	9	9	3	1	-	-
Власотинце	95	-	15	43	27	5	1	-	4
Лебане	90	2	15	38	24	4	3	3	1
Медвеђа	34	1	10	13	9	-	1	-	-
Црна Трава	6	-	-	2	3	-	1	-	-
Нишавска област	1790	11	190	591	727	162	65	41	3
Град Ниш	1420	5	130	483	588	130	46	35	3
Медијана	539	1	27	166	260	58	13	14	-
Нишка Бања	73	-	8	26	27	6	3	2	1
Палилула	369	2	43	129	130	41	15	9	-
Пантелеј	243	1	28	88	106	9	5	5	1
Црвени крст	196	1	24	74	65	16	10	5	1
Алексинац	196	-	31	42	81	26	12	4	-
Гаџин Хан	10	1	2	2	4	-	1	-	-
Дољевац	59	-	12	29	17	1	-	-	-
Мерошина	46	3	7	21	13	1	1	-	-
Ражањ	26	-	6	5	11	-	2	2	-
Свргљиг	33	2	2	9	13	4	3	-	-
Пиротска област	381	3	35	140	145	34	13	11	-
Пирот	276	1	22	110	106	26	7	4	-
Бабушица	20	1	4	4	8	2	1	-	-
Бела Паланка	34	-	2	13	13	1	2	3	-
Димитровград	51	1	7	13	18	5	3	4	-
Подунавска област	806	6	93	219	302	105	44	35	2
Смедерево	460	2	50	132	177	55	26	18	-
Велика Плана	161	2	24	35	64	19	9	8	-
Смедеревска Паланка	185	2	19	52	61	31	9	9	2
Пчињска област	1204	15	207	460	369	91	34	21	7
Град Врање	417	4	73	145	148	32	8	6	1
Врање	385	3	71	128	140	29	7	6	1
Врањска Бања	32	1	2	17	8	3	1	-	-
Босилеград	14	-	-	8	5	1	-	-	-
Бујановац	298	6	54	113	81	25	10	6	3
Владичин Хан	85	-	15	33	24	9	2	1	1
Прешево	285	2	52	124	70	21	11	3	2
Сурдулица	74	3	10	24	28	3	3	3	-
Трговиште	31	-	3	13	13	-	-	2	-
Топличка област	366	3	57	124	135	24	15	6	2
Прокупље	214	1	34	66	81	18	9	4	1
Блаце	33	-	3	14	11	2	1	1	1
Житорађа	39	-	10	14	10	2	2	1	-
Куршумлија	80	2	10	30	33	2	3	-	-
Регион Косово и Метохија

MARRIAGES, BY AGE OF GROOM AND BRIDE, 2017 (continued)

Старост / Age								Region Area City-municipality
невеста / Bride								
16-19 г.	20-24	25-29	30-39	40-49	50-59	60 и више г. 60 and over	непознато Unknown	
349	1835	2382	1732	580	250	103	42	Region Južne i Istočne Srbije
30	107	171	146	91	46	17	-	Borska oblast
14	38	69	50	19	13	7	-	Bor
2	21	26	27	23	6	3	-	Kladovo
4	10	30	21	16	12	2	-	Majdanpek
10	38	46	48	33	15	5	-	Negotin
41	178	207	229	105	44	14	1	Braničevska oblast
20	77	92	116	32	15	7	-	Grad Požarevac
13	59	75	98	26	10	6	-	Požarevac
7	18	17	18	6	5	1	-	Kostolac
3	18	28	15	7	4	-	-	Veliko Gradište
2	6	12	8	3	4	2	-	Golubac
5	17	9	10	9	4	1	-	Žabari
2	8	12	9	10	2	-	-	Žagubica
1	16	17	19	10	4	2	-	Kučevo
3	15	11	20	13	2	1	-	Malo Crniče
5	21	26	32	21	9	1	1	Petrovac na Mlavi
23	94	122	111	59	22	13	1	Zaječarska oblast
13	49	65	64	34	13	5	-	Zaječar
1	5	7	10	8	2	3	-	Boljevac
6	22	25	23	9	2	1	-	Knjaževac
3	18	25	14	8	5	4	1	Sokobanja
66	241	328	154	36	10	6	13	Jablanička oblast
43	157	238	116	28	7	5	6	Leskovac
2	9	12	4	2	-	-	-	Bojnik
8	27	33	19	3	-	-	5	Vlasotince
9	31	30	13	2	3	-	2	Lebane
4	17	11	1	-	-	1	-	Medveđa
-	-	4	1	1	-	-	-	Crna Trava
47	395	656	510	108	44	22	8	Nišavska oblast
27	272	553	436	78	33	17	4	Grad Niš
3	61	232	194	27	13	6	3	Medijana
1	18	21	24	5	2	1	1	Niška Banja
7	91	142	94	22	9	4	-	Palilula
2	56	90	78	12	4	1	-	Pantelejš
14	46	68	46	12	5	5	-	Crveni krst
9	57	47	49	20	8	4	2	Aleksinac
-	5	3	1	-	1	-	-	Gadžin Han
4	21	23	11	-	-	-	-	Doljevac
3	26	8	6	1	1	-	1	Merošina
1	7	9	2	4	1	1	1	Ražanj
3	7	13	5	5	-	-	-	Svrljig
16	91	137	103	18	9	6	1	Pirotska oblast
8	64	112	77	9	2	4	-	Pirot
3	4	6	6	1	-	-	-	Babušnica
2	11	9	6	2	3	-	1	Bela Palanka
3	12	10	14	6	4	2	-	Dimitrovgrad
29	177	255	211	76	36	20	2	Podunavska oblast
14	95	148	131	39	19	14	-	Smederevo
7	37	41	48	17	9	1	1	Velika Plana
8	45	66	32	20	8	5	1	Smederevska Palanka
80	425	397	192	71	24	5	10	Pčinjska oblast
23	126	163	77	21	6	-	1	Grad Vranje
22	114	154	70	19	6	-	-	Vranje
1	12	9	7	2	-	-	1	Vranjska Banja
1	2	9	1	-	-	-	1	Bosilegrad
28	117	75	50	20	4	2	2	Bujanovac
5	29	25	18	4	4	-	-	Vladičin Han
14	114	96	29	19	7	2	4	Preševo
6	28	19	11	5	3	1	1	Surdulica
3	9	10	6	2	-	-	1	Trgovište
17	127	109	76	16	15	-	6	Toplička oblast
9	67	67	47	14	9	-	1	Prokuplje
1	11	8	9	1	2	-	1	Blace
2	20	6	6	1	1	-	3	Žitorađa
5	29	28	14	-	3	-	1	Kuršumlija
...	Region Kosovo i Metohija

**8.6. ЗАКЉУЧЕНИ БРАКОВИ ПРЕМА БРАКУ ПО РЕДУ МЛАДОЖЕЊЕ И НЕВЕСТЕ, 2017.
MARRIAGES, BY ORDER OF MARRIAGE OF GROOM AND BRIDE, 2017**

Регион Област Град – општина	Закључени бракови – укупно Total marriages	Брак по реду / Order of marriage						Region Area City-municipality
		младожења / Groom			невеста / Bride			
		први First	други Second	трећи и више Third and over	први First	други Second	трећи и више Third and over	
РЕПУБЛИКА СРБИЈА	36047	30885	4549	613	31037	4534	476	REPUBLIC OF SERBIA
СРБИЈА – СЕВЕР	19228	16403	2516	309	16450	2502	276	SRBIJA – SEVER
Београдски регион	9207	7948	1140	119	8130	972	105	Beogradski region
Београдска област (Град Београд)	9207	7948	1140	119	8130	972	105	Beogradska oblast (Grad Beograd)
Барајево	114	95	18	1	91	22	1	Barajevo
Вождовац	981	858	108	15	874	94	13	Voždovac
Врачар	385	335	44	6	336	45	4	Vračar
Гроцка	402	341	55	6	355	41	6	Grocka
Звездара	875	771	91	13	784	80	11	Zvezdara
Земун	897	777	112	8	791	103	3	Zemun
Лазаревац	337	287	48	2	294	40	3	Lazarevac
Младеновац	268	236	28	4	223	41	4	Mladenovac
Нови Београд	1134	1008	120	6	1035	93	6	Novi Beograd
Обреновац	419	345	64	10	351	58	10	Obrenovac
Палилула	1033	883	133	17	918	104	11	Palilula
Раковица	535	450	78	7	464	64	7	Rakovica
Савски венац	285	239	41	5	254	26	5	Savski venac
Сопот	100	84	15	1	86	14	-	Sopot
Стари град	286	240	40	6	256	25	5	Stari grad
Сурчин	247	207	38	2	208	38	1	Surčin
Чукарица	909	792	107	10	810	84	15	Čukarica
Регион Војводине	10021	8455	1376	190	8320	1530	171	Region Vojvodine
Западнобачка област	844	700	128	16	670	157	17	Zapadnobačka oblast
Сомбор	409	339	59	11	322	78	9	Sombor
Апатин	124	99	24	1	95	26	3	Apatin
Кула	166	142	22	2	140	22	4	Kula
Оџаци	145	120	23	2	113	31	1	Odžaci
Јужнобанатска област	1394	1142	220	32	1127	240	27	Južnobañatska oblast
Панчево	602	501	93	8	502	97	3	Pančevo
Алибунар	84	66	15	3	59	22	3	Alibunar
Бела Црква	81	63	13	5	63	14	4	Bela Crkva
Вршац	268	216	41	11	216	42	10	Vršac
Ковачица	116	94	21	1	90	23	3	Kovačica
Ковин	164	130	31	3	133	27	4	Kovin
Опово	30	28	2	-	27	3	-	Opovo
Пландиште	49	44	4	1	37	12	-	Plandište
Јужнобачка област	3533	3091	399	43	3097	399	37	Južnobačka oblast
Град Нови Сад	2095	1873	201	21	1888	194	13	Grad Novi Sad
Нови Сад	1900	1694	190	16	1712	178	10	Novi Sad
Петроварадин	195	179	11	5	176	16	3	Petrovaradin
Бач	68	58	9	1	53	12	3	Bač
Бачка Паланка	272	229	40	3	231	40	1	Bačka Palanka
Бачки Петровац	70	57	12	1	57	10	3	Bački Petrovac
Беоцин	76	62	12	2	61	14	1	Beočin
Бечеј	194	154	36	4	141	49	4	Bečej
Врбас	240	210	27	3	215	21	4	Vrbas
Жабалј	148	124	24	-	129	17	2	Žabalj
Србобран	72	63	6	3	62	8	2	Srbobran
Сремски Карловци	55	48	5	2	51	4	-	Sremski Karlovc
Темерин	157	138	18	1	130	25	2	Temerin
Тител	86	75	9	2	79	5	2	Titel
Севернобанатска област	725	602	107	16	559	144	22	Severnobañatska oblast
Кикинда	294	241	46	7	227	61	6	Kikinda
Ада	87	78	8	1	72	12	3	Ada
Кањижа	132	104	23	5	98	25	9	Kanjiža
Нови Кнежевац	48	41	6	1	38	10	-	Novi Kneževac
Сента	111	92	18	1	82	27	2	Senta
Чока	53	46	6	1	42	9	2	Čoka
Севернобачка област	1037	823	180	34	794	215	28	Severnobačka oblast
Суботица	822	647	148	27	627	174	21	Subotica
Бачка Топола	161	129	27	5	121	34	6	Bačka Topola
Мали Иђош	54	47	5	2	46	7	1	Mali Iđoš
Средњобанатска област	890	745	125	20	730	139	21	Srednjobañatska oblast
Зрењанин	608	507	93	8	500	93	15	Zrenjanin
Житиште	78	66	9	3	67	10	1	Žitište
Нова Црња	39	34	5	-	34	5	-	Nova Crnja
Нови Бечеј	118	96	15	7	91	23	4	Novi Bečej
Сечањ	47	42	3	2	38	8	1	Sečanj

8.6. ЗАКЉУЧЕНИ БРАКОВИ ПРЕМА БРАКУ ПО РЕДУ МЛАДОЖЕЊЕ И НЕВЕСТЕ, 2017. (наставак)
MARRIAGES, BY ORDER OF MARRIAGE OF GROOM AND BRIDE, 2017 (continued)

Регион Област Град – општина	Закључени бракови – укупно Total marriages	Брак по реду / Order of marriage						Region Area City-municipality
		младожења / Groom			невеста / Bride			
		први First	други Second	трећи и више Third and over	први First	други Second	трећи и више Third and over	
Сремска област	1598	1352	217	29	1343	236	19	Sremska oblast
Сремска Митровица	441	363	66	12	362	67	12	Sremska Mitrovica
Инђија	238	201	35	2	202	35	1	Indija
Ириг	73	62	8	3	62	10	1	Irig
Пећинци	105	98	7	-	93	12	-	Pećinci
Рума	262	214	41	7	210	49	3	Ruma
Стара Пазова	312	274	36	2	278	32	2	Stara Pazova
Шид	167	140	24	3	136	31	-	Šid
СРБИЈА – ЈУГ	16819	14482	2033	304	14587	2032	200	SRBIJA – JUG
Регион Шумадије и Западне Србије	9546	8264	1119	163	8389	1064	93	Region Šumadije i Zapadne Srbije
Златиборска област	1320	1180	129	11	1176	133	11	Zlatiborska oblast
Град Ужице	344	306	34	4	305	37	2	Grad Užice
Ужице	314	282	30	2	280	32	2	Užice
Севојно	30	24	4	2	25	5	-	Sevojno
Ариље	83	82	1	-	78	5	-	Arilje
Бајина Башта	111	100	11	-	99	11	1	Bajina Bašta
Косјерић	57	47	9	1	48	6	3	Kosjerić
Нова Варош	60	55	5	-	55	4	1	Nova Varoš
Пожега	109	101	8	-	96	12	1	Požega
Прибој	108	98	9	1	99	9	-	Priboj
Пријеполје	213	187	23	3	189	22	2	Prijepolje
Сјеница	164	139	23	2	138	25	1	Sjenica
Чајетина	71	65	6	-	69	2	-	Čajetina
Колубарска област	827	726	91	10	712	112	3	Kolubarska oblast
Ваљево	450	399	49	2	398	51	1	Valjevo
Лајковац	81	67	11	3	65	16	-	Lajkovac
Љиг	42	39	3	-	34	8	-	Ljig
Мионица	61	52	9	-	51	10	-	Mionica
Осечина	44	40	3	1	40	4	-	Osečina
Уб	149	129	16	4	124	23	2	Ub
Маџванска област	1413	1230	168	15	1202	191	20	Mačvanska oblast
Шабач	550	455	83	12	450	82	18	Šabac
Богатић	130	115	14	1	113	16	1	Bogatić
Владимирци	69	65	4	-	60	9	-	Vladimirci
Коцелјева	54	41	13	-	42	12	-	Koceljeva
Крупањ	65	63	1	1	61	3	1	Krupanj
Лозница	400	356	43	1	347	53	-	Loznica
Љубовија	66	60	6	-	61	5	-	Ljubovija
Мали Зворник	79	75	4	-	68	11	-	Mali Zvornik
Моравичка област	947	848	85	14	860	73	14	Moravička oblast
Чачак	511	451	53	7	463	41	7	Čačak
Горњи Милановац	202	177	19	6	179	17	6	Gornji Milanovac
Ивањица	141	134	6	1	133	7	1	Ivanjica
Лучани	93	86	7	-	85	8	-	Lučani
Поморавска област	870	684	159	27	695	162	13	Pomoravska oblast
Јагодина	274	225	42	7	234	38	2	Jagodina
Деспотовац	97	77	16	4	74	20	3	Despotovac
Параћин	246	192	49	5	191	52	3	Paraćin
Рековац	23	21	2	-	17	6	-	Rekovac
Свилајнац	88	66	18	4	67	21	-	Svilajnac
Ћуприја	142	103	32	7	112	25	5	Čuprija
Расинска област	899	774	100	25	782	109	8	Rasinska oblast
Крушевац	488	412	61	15	424	59	5	Kruševac
Александровац	112	104	5	3	100	11	1	Aleksandrovac
Брус	66	61	4	1	58	7	1	Brus
Варварин	59	49	9	1	48	10	1	Varvarin
Трстеник	140	117	18	5	123	17	-	Trstenik
Ћићевац	34	31	3	-	29	5	-	Čičevac
Рашка област	1791	1529	225	37	1578	198	15	Raška oblast
Краљево	532	470	56	6	478	49	5	Kraljevo
Врњачка Бања	122	97	18	7	105	16	1	Vrnjačka Banja
Нови Пазар	692	592	86	14	613	74	5	Novi Pazar
Рашка	102	94	6	2	93	9	-	Raška
Тутин	343	276	59	8	289	50	4	Tutin
Шумадијска област	1479	1293	162	24	1384	86	9	Šumadijska oblast
Крагујевац	980	858	107	15	928	46	6	Kragujevac
Аранђеловац	193	172	19	2	183	10	-	Arandelovac
Баточина	51	41	10	-	41	10	-	Batočina
Кнић	64	59	4	1	61	3	-	Knić
Лапово	31	23	8	-	30	1	-	Lapovo
Рача	56	46	10	-	45	11	-	Rača
Топола	104	94	4	6	96	5	3	Topola

8.6. ЗАКЉУЧЕНИ БРАКОВИ ПРЕМА БРАКУ ПО РЕДУ МЛАДОЖЕЊЕ И НЕВЕСТЕ, 2017. (наставак)
MARRIAGES, BY ORDER OF MARRIAGE OF GROOM AND BRIDE, 2017 (continued)

Регион Област Град – општина	Закључени бракови – укупно Total marriages	Брак по реду / Order of marriage						Region Area City-municipality
		младожења / Groom			невеста / Bride			
		први First	други Second	трећи и више Third and over	први First	други Second	трећи и више Third and over	
Регион Јужне и Источне Србије	7273	6218	914	141	6198	968	107	Region Južne i Istočne Srbije
Борска област	608	447	144	17	435	154	19	Borska oblast
Бор	210	165	39	6	159	44	7	Bor
Кладово	108	79	24	5	67	37	4	Kladovo
Мајданпек	95	60	33	2	65	28	2	Majdanpek
Неготин	195	143	48	4	144	45	6	Negotin
Браничевска област	819	636	157	26	627	177	15	Braničevska oblast
Град Пожаревац	359	292	60	7	287	65	7	Grad Požarevac
Пожаревац	287	233	51	3	230	52	5	Požarevac
Костолац	72	59	9	4	57	13	2	Kostolac
Велико Градиште	75	60	13	2	63	11	1	Veliko Gradište
Голубац	37	24	11	2	24	13	-	Golubac
Жабари	55	39	13	3	40	15	-	Žabari
Жагубица	43	39	4	-	37	6	-	Žagubica
Кучево	69	47	17	5	48	18	3	Kučevo
Мало Црниће	65	54	10	1	49	15	1	Malo Crniče
Петровац на Млави	116	81	29	6	79	34	3	Petrovac na Mlavi
Зајечарска област	445	333	103	9	326	114	5	Zaječarska oblast
Зајечар	243	171	65	7	171	70	2	Zaječar
Бољевац	36	23	11	2	21	14	1	Bojjevac
Књажевац	88	78	10	-	74	14	-	Knjaževac
Сокобања	78	61	17	-	60	16	2	Sokobanja
Јабланичка област	854	783	59	12	779	62	13	Jablanička oblast
Лесковац	600	547	45	8	541	48	11	Leskovac
Бојник	29	26	2	1	29	-	-	Bojnik
Власотинце	95	92	2	1	92	2	1	Vlasotince
Лебане	90	79	9	2	80	10	-	Lebane
Медвеђа	34	33	1	-	32	2	-	Medveđa
Црна Трава	6	6	-	-	5	-	1	Crna Trava
Нишавска област	1790	1581	180	29	1586	183	21	Nišavska oblast
Град Ниш	1420	1260	142	18	1268	142	10	Grad Niš
Медијана	539	475	58	6	479	59	1	Medijana
Нишка Бања	73	66	7	-	66	6	1	Niška Banja
Палилула	369	327	35	7	330	37	2	Palilula
Пантелеј	243	222	19	2	225	15	3	Pantelej
Црвени крст	196	170	23	3	168	25	3	Crveni krst
Алексинач	196	162	27	7	163	28	5	Aleksinac
Гаџин Хан	10	9	1	-	8	2	-	Gadžin Han
Дољевац	59	56	-	3	54	2	3	Doljevac
Мерошина	46	45	1	-	43	1	2	Merošina
Ражањ	26	21	4	1	22	4	-	Ražanj
Сврљиг	33	28	5	-	28	4	1	Svrljig
Пиротска област	381	346	31	4	335	41	5	Pirotska oblast
Пирот	276	255	18	3	246	27	3	Pirot
Бабушница	20	17	3	-	17	3	-	Babušnica
Бела Паланка	34	29	5	-	29	4	1	Bela Palanka
Димитровград	51	45	5	1	43	7	1	Dimitrovgrad
Подунавска област	806	694	99	13	694	104	8	Podunavska oblast
Смедерево	460	402	50	8	405	51	4	Smederevo
Велика Плана	161	138	22	1	137	23	1	Velika Plana
Смедеревска Паланка	185	154	27	4	152	30	3	Smederevska Palanka
Пчињска област	1204	1069	109	26	1093	98	13	Pčinjska oblast
Град Врање	417	385	24	8	391	22	4	Grad Vranje
Врање	385	356	21	8	360	21	4	Vranje
Врањска Бања	32	29	3	-	31	1	-	Vranjska Banja
Босилеград	14	14	-	-	14	-	-	Bosilegrad
Бујановац	298	263	27	8	261	30	7	Bujanovac
Владићин Хан	85	74	10	1	75	9	1	Vladičin Han
Прешево	285	236	42	7	252	33	-	Preševo
Сурдулица	74	68	4	2	72	1	1	Surdulica
Трговиште	31	29	2	-	28	3	-	Trgoviste
Топличка област	366	329	32	5	323	35	8	Toplička oblast
Прокупље	214	185	25	4	185	24	5	Prokuplje
Блаце	33	29	4	-	27	4	2	Blace
Житорађа	39	36	2	1	35	4	-	Žitorađa
Курушумлија	80	79	1	-	76	3	1	Kuršumlija
Регион Косово и Метохија	Region Kosovo i Metohija

**8.7. ЗАКЉУЧЕНИ БРАКОВИ ПРЕМА РАНИЈЕМ БРАЧНОМ СТАТУСУ МЛАДОЖЕЊЕ И НЕВЕСТЕ, 2017.
MARRIAGES, BY PREVIOUS MARITAL STATUS OF GROOM AND BRIDE, 2017**

Регион Област Град – општина	Закључени бракови – укупно Total marriages	Брак по реду / Order of marriage						Region Area City-municipality
		младожења / Groom			невеста / Bride			
		неожењен Single	удовац Widower	разведен Divorced	неудата Single	удовица Widow	разведена Divorced	
РЕПУБЛИКА СРБИЈА	36047	30885	419	4743	31037	433	4577	REPUBLIC OF SERBIA
СРБИЈА – СЕВЕР	19228	16403	235	2590	16450	261	2517	SRBIJA – SEVER
Београдски регион	9207	7948	75	1184	8130	93	984	Beogradski region
Београдска област (Град Београд)	9207	7948	75	1184	8130	93	984	Beogradska oblast (Grad Beograd)
Барајево	114	95	2	17	91	4	19	Barajevo
Вождовац	981	858	4	119	874	9	98	Voždovac
Врачар	385	335	3	47	336	3	46	Vračar
Гроцка	402	341	5	56	355	9	38	Grocka
Звездара	875	771	3	101	784	11	80	Zvezdara
Земун	897	777	4	116	791	4	102	Zemun
Лазаревац	337	287	7	43	294	6	37	Lazarevac
Младеновац	268	236	-	32	223	-	45	Mladenovac
Нови Београд	1134	1008	6	120	1035	9	90	Novi Beograd
Обреновац	419	345	4	70	351	7	61	Obrenovac
Палилула	1033	883	15	135	918	14	101	Palilula
Раковица	535	450	5	80	464	4	67	Rakovica
Савски венац	285	239	-	46	254	2	29	Savski venac
Сопот	100	84	1	15	86	-	14	Sopot
Стари град	286	240	5	41	256	2	28	Stari grad
Сурчин	247	207	1	39	208	1	38	Surčin
Чукарица	909	792	10	107	810	8	91	Čukarica
Регион Војводине	10021	8455	160	1406	8320	168	1533	Region Vojvodine
Западнобачка област	844	700	15	129	670	19	155	Zapadnobачка област
Сомбор	409	339	5	65	322	11	76	Sombor
Апатин	124	99	3	22	95	1	28	Apatin
Кула	166	142	4	20	140	5	21	Kula
Оџаци	145	120	3	22	113	2	30	Odžaci
Јужнобанатска област	1394	1142	23	229	1127	34	233	Južnobanatska oblast
Панчево	602	501	8	93	502	12	88	Pančevo
Алибунар	84	66	2	16	59	1	24	Alibunar
Бела Црква	81	63	1	17	63	3	15	Bela Crkva
Вршац	268	216	4	48	216	5	47	Vršac
Ковачица	116	94	5	17	90	6	20	Kovačica
Ковин	164	130	1	33	133	5	26	Kovin
Опово	30	28	1	1	27	1	2	Opovo
Пландиште	49	44	1	4	37	1	11	Plandište
Јужнобачка област	3533	3091	46	396	3097	43	393	Južnobачка област
Град Нови Сад	2095	1873	24	198	1888	19	188	Grad Novi Sad
Нови Сад	1900	1694	22	184	1712	14	174	Novi Sad
Петроварадин	195	179	2	14	176	5	14	Petrovaradin
Бач	68	58	-	10	53	1	14	Bač
Бачка Паланка	272	229	9	34	231	7	34	Bačka Palanka
Бачки Петровац	70	57	1	12	57	4	9	Bački Petrovac
Беочин	76	62	2	12	61	1	14	Beočin
Бечеј	194	154	2	38	141	3	50	Bečej
Врбас	240	210	2	28	215	1	24	Vrbas
Жабалј	148	124	3	21	129	2	17	Žabalj
Србобран	72	63	-	9	62	1	9	Srbobran
Сремски Карловци	55	48	1	6	51	-	4	Sremski Karlovci
Темерин	157	138	2	17	130	4	23	Temerin
Тител	86	75	-	11	79	-	7	Titel
Севернобанатска област	725	602	13	110	559	19	147	Severnobanatska oblast
Кикинда	294	241	3	50	227	5	62	Kikinda
Ада	87	78	1	8	72	3	12	Ada
Кањижа	132	104	5	23	98	4	30	Kanjiža
Нови Кнежевац	48	41	2	5	38	1	9	Novi Kneževac
Сента	111	92	2	17	82	3	26	Senta
Чока	53	46	-	7	42	3	8	Čoka
Севернобачка област	1037	823	19	195	794	19	224	Severnobачка област
Суботица	822	647	16	159	627	13	182	Subotica
Бачка Топола	161	129	3	29	121	5	35	Bačka Topola
Мали Иђош	54	47	-	7	46	1	7	Mali Iđoš
Средњобанатска област	890	745	12	133	730	12	148	Srednjobanatska oblast
Зрењанин	608	507	6	95	500	9	99	Zrenjanin
Житиште	78	66	1	11	67	-	11	Žitište
Нова Црња	39	34	-	5	34	-	5	Nova Crnja
Нови Бечеј	118	96	4	18	91	3	24	Novi Bečej
Сечањ	47	42	1	4	38	-	9	Sečanj

8.7. ЗАКЉУЧЕНИ БРАКОВИ ПРЕМА РАНИЈЕМ БРАЧНОМ СТАТУСУ МЛАДОЖЕЊЕ И НЕВЕСТЕ, 2017. (наставак)
MARRIAGES, BY PREVIOUS MARITAL STATUS OF GROOM AND BRIDE, 2017 (continued)

Регион Област Град – општина	Закључени бракови – укупно Total marriages	Брак по реду / Order of marriage						Region Area City-municipality
		младожења / Groom			невеста / Bride			
		неожењен Single	удовац Widower	разведен Divorced	неудата Single	удовица Widow	разведена Divorced	
Сремска област	1598	1352	32	214	1343	22	233	Sremska oblast
Сремска Митровица	441	363	6	72	362	5	74	Sremska Mitrovica
Инђија	238	201	8	29	202	8	28	Indija
Ириг	73	62	3	8	62	-	11	Irig
Пећинци	105	98	1	6	93	-	12	Pećinci
Рума	262	214	5	43	210	2	50	Ruma
Стара Пазова	312	274	5	33	278	4	30	Stara Pazova
Шид	167	140	4	23	136	3	28	Šid
СРБИЈА – ЈУГ	16819	14482	184	2153	14587	172	2060	SRBIJA – JUG
Регион Шумадије и Западне Србије	9546	8264	95	1187	8389	98	1059	Region Šumadije i Zapadne Srbije
Златиборска област	1320	1180	12	128	1176	14	130	Zlatiborska oblast
Град Ужице	344	306	-	38	305	5	34	Grad Užice
Ужице	314	282	-	32	280	5	29	Užice
Севојно	30	24	-	6	25	-	5	Sevojno
Ариље	83	82	-	1	78	1	4	Arijlje
Бајина Башта	111	100	2	9	99	-	12	Bajina Bašta
Косјерић	57	47	2	8	48	1	8	Kosjerić
Нова Варош	60	55	-	5	55	1	4	Nova Varoš
Пожега	109	101	2	6	96	1	12	Požega
Прибој	108	98	2	8	99	1	8	Priboj
Пријеполје	213	187	2	24	189	3	21	Prijepolje
Сјеница	164	139	1	24	138	-	26	Sjenica
Чајетина	71	65	1	5	69	1	1	Čajetina
Колубарска област	827	726	7	94	712	11	104	Kolubarska oblast
Ваљево	450	399	4	47	398	6	46	Valjevo
Лајковац	81	67	1	13	65	2	14	Lajkovac
Љиг	42	39	-	3	34	1	7	Ljig
Мионица	61	52	1	8	51	-	10	Mionica
Осечина	44	40	1	3	40	-	4	Osečina
Уб	149	129	-	20	124	2	23	Ub
Маџванска област	1413	1230	14	169	1202	20	191	Mačvanska oblast
Шабац	550	455	9	86	450	11	89	Šabac
Богатић	130	115	-	15	113	-	17	Bogatić
Владимирци	69	65	-	4	60	-	9	Vladimirci
Коцелјева	54	41	-	13	42	2	10	Koceljeva
Крупањ	65	63	-	2	61	-	4	Krupanj
Лозница	400	356	3	41	347	4	49	Loznica
Љубовија	66	60	2	4	61	2	3	Ljubovija
Мали Зворник	79	75	-	4	68	1	10	Mali Zvornik
Моравичка област	947	848	7	92	860	9	78	Moravička oblast
Чачак	511	451	2	58	463	6	42	Čačak
Горњи Милановац	202	177	1	24	179	1	22	Gornji Milanovac
Ивањица	141	134	3	4	133	2	6	Ivanjica
Лучани	93	86	1	6	85	-	8	Lučani
Поморавска област	870	684	15	171	695	19	156	Pomoravska oblast
Јагодина	274	225	3	46	234	3	37	Jagodina
Деспотовац	97	77	3	17	74	3	20	Despotovac
Параћин	246	192	4	50	191	5	50	Paraćin
Рековац	23	21	-	2	17	3	3	Rekovac
Свилајнац	88	66	3	19	67	2	19	Svilajnac
Ћуприја	142	103	2	37	112	3	27	Čuprija
Расинска област	899	774	16	109	782	6	111	Rasinska oblast
Крушевац	488	412	7	69	424	4	60	Krusevac
Александровац	112	104	-	8	100	1	11	Aleksandrovac
Брус	66	61	1	4	58	1	7	Brus
Варварин	59	49	3	7	48	-	11	Varvarin
Трстеник	140	117	5	18	123	-	17	Trstenik
Ћићевац	34	31	-	3	29	-	5	Čičevac
Рашка област	1791	1529	19	243	1578	17	196	Raška oblast
Краљево	532	470	7	55	478	6	48	Kraljevo
Врњачка Бања	122	97	2	23	105	2	15	Vrnjačka Banja
Нови Пазар	692	592	7	93	613	3	76	Novi Pazar
Рашка	102	94	1	7	93	3	6	Raška
Тутин	343	276	2	65	289	3	51	Tutin
Шумадијска област	1479	1293	5	181	1384	2	93	Šumadijska oblast
Крагујевац	980	858	5	117	928	2	50	Kragujevac
Аранђеловац	193	172	-	21	183	-	10	Arandelovac
Баточина	51	41	-	10	41	-	10	Batočina
Кнић	64	59	-	5	61	-	3	Knić
Лапово	31	23	-	8	30	-	1	Lapovo
Рача	56	46	-	10	45	-	11	Rača
Топола	104	94	-	10	96	-	8	Topola

8.7. ЗАКЉУЧЕНИ БРАКОВИ ПРЕМА РАНИЈЕМ БРАЧНОМ СТАТУСУ МЛАДОЖЕЊЕ И НЕВЕСТЕ, 2017. (наставак)
MARRIAGES, BY PREVIOUS MARITAL STATUS OF GROOM AND BRIDE, 2017 (continued)

Регион Област Град – општина	Закључени бракови – укупно Total marriages	Брак по реду / Order of marriage						Region Area City-municipality
		младожења / Groom			невеста / Bride			
		неожењен Single	удовац Widower	разведен Divorced	неудата Single	удовица Widow	разведена Divorced	
Регион Јужне и Источне Србије	7273	6218	89	966	6198	74	1001	Region Južne i Istočne Srbije
Борска област	608	447	22	139	435	12	161	Borska oblast
Бор	210	165	8	37	159	7	44	Bor
Кладово	108	79	3	26	67	3	38	Kladovo
Мајданпек	95	60	2	33	65	1	29	Majdanpek
Неготин	195	143	9	43	144	1	50	Negotin
Браничевска област	819	636	13	170	627	16	176	Braničevska oblast
Град Пожаревац	359	292	4	63	287	8	64	Grad Požarevac
Пожаревац	287	233	3	51	230	6	51	Požarevac
Костолац	72	59	1	12	57	2	13	Kostolac
Велико Градиште	75	60	1	14	63	-	12	Veliko Gradište
Голубац	37	24	1	12	24	4	9	Gočubac
Жабари	55	39	2	14	40	1	14	Žabari
Жагубица	43	39	-	4	37	-	6	Žagubica
Кучево	69	47	1	21	48	-	21	Kučevo
Мало Црниће	65	54	-	11	49	-	16	Malo Crniće
Петровац на Млави	116	81	4	31	79	3	34	Petrovac na Mlavi
Зајечарска област	445	333	8	104	326	7	112	Zaječarska oblast
Зајечар	243	171	5	67	171	4	68	Zaječar
Бољевац	36	23	1	12	21	1	14	Boljevac
Књажевац	88	78	-	10	74	1	13	Knjaževac
Сокобања	78	61	2	15	60	1	17	Sokobanja
Јабланичка област	854	783	7	64	779	6	69	Jablanička oblast
Лесковац	600	547	6	47	541	4	55	Leskovac
Бојник	29	26	-	3	29	-	-	Bojnik
Власотинце	95	92	-	3	92	-	3	Vlasotince
Лебане	90	79	1	10	80	1	9	Lebane
Медвеђа	34	33	-	1	32	1	1	Medveđa
Црна Трава	6	6	-	-	5	-	1	Crna Trava
Нишавска област	1790	1581	9	200	1586	11	193	Nišavska oblast
Град Ниш	1420	1260	7	153	1268	7	145	Grad Niš
Медијана	539	475	3	61	479	2	58	Medijana
Нишка Бања	73	66	1	6	66	1	6	Niška Banja
Палилула	369	327	1	41	330	2	37	Paličula
Пантелеј	243	222	-	21	225	-	18	Panteleј
Црвени крст	196	170	2	24	168	2	26	Crveni krst
Алексинач	196	162	2	32	163	3	30	Aleksinac
Гаџин Хан	10	9	-	1	8	-	2	Gadžin Han
Дољевац	59	56	-	3	54	1	4	Doljevac
Мерошина	46	45	-	1	43	-	3	Merošina
Ражањ	26	21	-	5	22	-	4	Ražanj
Сврљиг	33	28	-	5	28	-	5	Svrljig
Пиротска област	381	346	2	33	335	5	41	Pirotska oblast
Пирот	276	255	2	19	246	3	27	Pirot
Бабушница	20	17	-	3	17	-	3	Babušnica
Бела Паланка	34	29	-	5	29	1	4	Bela Palanka
Димитровград	51	45	-	6	43	1	7	Dimitrovgrad
Подунавска област	806	694	8	104	694	7	105	Podunavska oblast
Смедерево	460	402	5	53	405	6	49	Smederevo
Велика Плана	161	138	-	23	137	1	23	Velika Plana
Смедеревска Паланка	185	154	3	28	152	-	33	Smederevska Palanka
Пчињска област	1204	1069	15	120	1093	5	106	Pčinjska oblast
Град Врање	417	385	5	27	391	2	24	Grad Vranje
Врање	385	356	4	25	360	2	23	Vranje
Врањска Бања	32	29	1	2	31	-	1	Vranjska Banja
Босилеград	14	14	-	-	14	-	-	Bosilegrad
Бујановац	298	263	2	33	261	1	36	Bujanovac
Владичин Хан	85	74	1	10	75	2	8	Vladičin Han
Прешево	285	236	5	44	252	-	33	Preševo
Сурдулица	74	68	1	5	72	-	2	Surdulica
Трговиште	31	29	1	1	28	-	3	Trgovište
Топличка област	366	329	5	32	323	5	38	Toplička oblast
Прокупље	214	185	4	25	185	3	26	Prokuplje
Блаце	33	29	1	3	27	1	5	Blace
Житорађа	39	36	-	3	35	-	4	Žitorađa
Куршумлија	80	79	-	1	76	1	3	Kuršumlija
Регион Косово и Метохија	Region Kosovo i Metohija

8.8. РАЗВЕДЕНИ БРАКОВИ ПРЕМА СТАРОСТИ МУЖА И ЖЕНЕ, 2017.

Регион Област Град – општина	Разведени бракови – укупно Total divorces	Старост / Age							
		муж / Husband							
		16-19 г.	20-24	25-29	30-39	40-49	50-59	60 и више г. 60 and over	непознато Unknown
РЕПУБЛИКА СРБИЈА	9262	4	181	661	2872	3032	1690	766	56
СРБИЈА – СЕВЕР	5617	1	85	365	1746	1851	1072	465	32
Београдски регион	2410	-	25	132	785	809	448	193	18
Београдска област (Град Београд)	2410	-	25	132	785	809	448	193	18
Барајево	10	-	1	3	2	2	1	1	-
Вождовац	268	-	4	13	98	77	57	16	3
Врачар	118	-	-	5	36	33	33	11	-
Гроцка	89	-	1	9	36	22	15	5	1
Звездара	333	-	3	15	112	115	55	32	1
Земун	146	-	2	7	45	47	31	13	1
Лазаревац	120	-	2	10	42	41	13	12	-
Младеновац	152	-	3	10	38	58	32	10	1
Нови Београд	219	-	-	5	71	83	40	20	-
Обреновац	21	-	-	2	9	8	2	-	-
Палилула	358	-	4	25	118	134	54	21	2
Раковица	153	-	-	8	50	52	32	9	2
Савски венац	89	-	1	5	25	32	11	12	3
Сопот	3	-	-	-	1	-	2	-	-
Стари град	104	-	1	3	36	31	18	14	1
Сурчин	34	-	-	4	12	8	5	4	1
Чукарица	193	-	3	8	54	66	47	13	2
Регион Војводине	3207	1	60	233	961	1042	624	272	14
Западнобачка област	364	-	7	19	100	137	71	30	-
Сомбор	200	-	2	9	58	73	45	13	-
Апатин	62	-	4	3	16	22	13	4	-
Кула	54	-	-	6	9	26	5	8	-
Озаци	48	-	1	1	17	16	8	5	-
Јужнобанатска област	541	-	11	44	165	158	114	49	-
Панчево	234	-	5	19	87	61	46	16	-
Алибунар	25	-	-	-	3	8	9	5	-
Бела Црква	29	-	-	3	6	9	7	4	-
Вршац	118	-	2	13	28	38	26	11	-
Ковачица	35	-	2	4	11	14	2	2	-
Ковин	67	-	2	2	20	19	14	10	-
Опово	22	-	-	1	7	6	7	1	-
Планиште	11	-	-	2	3	3	3	-	-
Јужнобачка област	933	-	13	73	303	300	166	65	13
Град Нови Сад	534	-	4	46	174	171	91	42	6
Нови Сад	493	-	4	42	164	157	83	38	5
Петроварадин	41	-	-	4	10	14	8	4	1
Бач	18	-	1	-	4	8	4	1	-
Бачка Паланка	89	-	1	3	27	32	14	8	4
Бачки Петровац	9	-	-	-	4	2	2	1	-
Беочин	25	-	2	-	8	8	3	4	-
Бечеј	87	-	1	5	30	27	20	4	-
Врбас	68	-	3	6	22	22	12	1	2
Жабалъ	26	-	1	2	9	7	7	-	-
Србобран	17	-	-	3	6	4	4	-	-
Сремски Карловци	11	-	-	1	4	1	2	2	1
Темерин	36	-	-	6	11	15	2	2	-
Тител	13	-	-	1	4	3	5	-	-
Севернобанатска област	310	-	5	25	79	105	67	29	-
Кикинда	142	-	2	15	40	42	30	13	-
Ада	32	-	-	2	9	9	9	3	-
Кањижа	50	-	2	3	9	19	12	5	-
Нови Кнежевац	23	-	-	1	8	10	3	1	-
Сента	40	-	1	4	9	13	8	5	-
Чока	23	-	-	-	4	12	5	2	-
Севернобачка област	349	-	7	24	95	122	71	30	-
Суботица	344	-	7	24	92	121	70	30	-
Бачка Топола	5	-	-	-	3	1	1	-	-
Мали Иђош	-	-	-	-	-	-	-	-	-
Средњобанатска област	367	-	9	22	109	118	73	36	-
Зрењанин	260	-	6	15	72	86	55	26	-
Житиште	24	-	-	4	10	8	1	1	-
Нова Црња	20	-	1	-	5	5	5	4	-
Нови Бечеј	48	-	1	3	18	17	8	1	-
Сечањ	15	-	1	-	4	2	4	4	-

DIVORCES, BY AGE OF HUSBAND AND WIFE, 2017

Старост / Age								Region Area City – municipality
жена / Wife								
16-19 г.	20–24	25–29	30–39	40–49	50–59	60 и више г. 60 and over	непознато Unknown	
25	460	1088	3352	2654	1195	421	67	REPUBLIC OF SERBIA
10	234	625	2056	1619	780	261	32	SRBIJA – SEVER
1	75	246	935	693	341	106	13	Beogradski region
1	75	246	935	693	341	106	13	Beogradska oblast (Grad Beograd)
-	1	2	4	2	1	-	-	Barajevo
-	6	24	111	77	40	7	3	Voždovac
-	1	7	51	31	20	7	1	Vračar
-	3	17	41	16	10	1	1	Grocka
-	7	33	138	89	47	18	1	Zvezdara
1	7	13	46	45	27	7	-	Zemun
-	7	17	42	33	14	7	-	Lazarevac
-	13	14	48	50	22	4	1	Mladenovac
-	2	15	90	68	32	12	-	Novi Beograd
-	3	3	11	4	-	-	-	Obrenovac
-	11	46	149	100	39	11	2	Palilula
-	3	8	63	49	21	7	2	Rakovica
-	1	8	35	24	14	6	1	Savski venac
-	-	1	-	2	-	-	-	Sopot
-	2	10	38	32	11	11	-	Stari grad
-	2	8	10	8	5	1	-	Surčin
-	6	20	58	63	38	7	1	Čukarica
9	159	379	1121	926	439	155	19	Region Vojvodine
1	18	42	120	120	48	13	2	Zapadnobačka oblast
1	5	21	75	63	27	8	-	Sombor
-	7	8	18	22	6	1	-	Apatin
-	4	7	13	19	9	2	-	Kula
-	2	6	14	16	6	2	2	Odžaci
2	29	63	190	144	88	25	-	Južnobačanska oblast
-	14	27	93	54	34	12	-	Pančevo
-	-	1	9	9	4	2	-	Alibunar
-	1	4	9	6	6	3	-	Bela Crkva
1	6	14	35	37	21	4	-	Vršac
-	2	7	13	9	4	-	-	Kovačica
1	3	7	19	19	15	3	-	Kovin
-	3	1	9	6	2	1	-	Opovo
-	-	2	3	4	2	-	-	Plandište
1	41	105	353	265	117	37	14	Južnobačka oblast
-	14	58	211	154	69	20	8	Grad Novi Sad
-	13	54	196	142	62	19	7	Novi Sad
-	1	4	15	12	7	1	1	Petrovaradin
-	1	1	7	5	2	1	1	Bač
-	3	8	32	25	11	6	4	Bačka Palanka
-	-	1	4	2	2	-	-	Bački Petrovac
-	3	1	8	7	4	2	-	Beočin
1	6	9	31	28	8	4	-	Bečež
-	7	12	23	17	7	1	1	Vrbas
-	4	1	9	7	5	-	-	Žabalj
-	-	4	8	3	2	-	-	Srbobran
-	-	2	4	2	2	1	-	Sremski Karlovci
-	3	5	12	12	3	1	-	Temerin
-	-	3	4	3	2	1	-	Titel
1	16	29	113	87	49	15	-	Severnobačanska oblast
1	7	15	55	34	22	8	-	Kikinda
-	-	3	10	11	7	1	-	Ada
-	5	3	15	18	7	2	-	Kanjiža
-	-	4	10	6	3	-	-	Novi Kneževac
-	3	2	17	9	7	2	-	Senta
-	1	2	6	9	3	2	-	Čoka
-	16	44	113	115	41	20	-	Severnobačka oblast
-	16	42	111	115	40	20	-	Subotica
-	-	2	2	-	1	-	-	Bačka Topola
-	-	-	-	-	-	-	-	Mali Idoš
2	17	50	117	105	53	23	-	Srednjobačanska oblast
2	11	30	87	72	40	18	-	Zrenjanin
-	2	7	7	7	1	-	-	Žitište
-	1	5	3	5	4	2	-	Nova Crnja
-	2	6	18	17	4	1	-	Novi Bečež
-	1	2	2	4	4	2	-	Sečanj

8.8. РАЗВЕДЕНИ БРАКОВИ ПРЕМА СТАРОСТИ МУЖА И ЖЕНЕ, 2017. (наставак)

Регион Област Град – општина	Разведени бракови – укупно Total divorces	Старост / Age							
		муж / Husband							
		16-19 г.	20-24	25-29	30-39	40-49	50-59	60 и више г. 60 and over	непознато Unknown
Сремска област	343	1	8	26	110	102	62	33	1
<i>Сремска Митровица</i>	102	-	3	9	29	30	21	10	-
Инђија	90	1	-	4	30	23	19	12	1
Ириг	5	-	-	-	1	1	3	-	-
Пећинци	13	-	-	3	5	3	1	1	-
Рума	38	-	2	2	14	13	7	-	-
Стара Пазова	43	-	1	3	14	19	3	3	-
Шид	52	-	2	5	17	13	8	7	-
СРБИЈА – ЈУГ	3645	3	96	296	1126	1181	618	301	24
Регион Шумадије и Западне Србије	1726	3	33	149	561	547	280	137	16
Златиборска област	264	-	6	26	101	81	37	13	-
<i>Град Ужице</i>	99	-	1	4	45	28	18	3	-
Ужице	89	-	1	4	39	26	17	2	-
Севојно	10	-	-	-	6	2	1	1	-
Ариље	14	-	-	-	6	6	1	1	-
Бајина Башта	33	-	2	2	11	10	6	2	-
Косјерић	7	-	-	-	4	1	2	-	-
Нова Варош	11	-	-	-	3	6	2	-	-
Пожега	12	-	-	4	4	3	1	-	-
Прибој	8	-	-	-	3	4	-	1	-
Пријеполје	20	-	-	-	5	10	2	3	-
Сјеница	44	-	2	15	12	10	3	2	-
Чајетина	16	-	1	1	8	3	2	1	-
Колубарска област	221	-	5	18	65	71	42	17	3
<i>Ваљево</i>	124	-	-	7	39	36	27	12	3
Лајковац	22	-	2	2	6	10	2	-	-
Љиг	10	-	-	1	5	2	1	1	-
Мионица	6	-	-	-	1	2	2	1	-
Осечина	4	-	1	-	2	1	-	-	-
Уб	55	-	2	8	12	20	10	3	-
Мачванска област	247	1	5	27	74	64	45	29	2
<i>Шабач</i>	38	-	1	7	13	6	7	4	-
Богатић	14	-	-	2	6	1	2	3	-
Владимирци	2	-	-	-	-	1	-	1	-
Коцељева	3	-	-	-	2	-	1	-	-
Крупань	15	-	-	1	5	4	2	2	1
Лозница	156	1	4	16	43	45	30	16	1
Љубовија	11	-	-	-	3	5	2	1	-
Мали Зворник	8	-	-	1	2	2	1	2	-
Моравичка област	173	-	3	13	65	54	23	14	1
<i>Чачак</i>	97	-	1	5	34	33	16	7	1
Горњи Милановац	41	-	2	4	21	8	3	3	-
Ивањица	35	-	-	4	10	13	4	4	-
Лучани	-	-	-	-	-	-	-	-	-
Поморавска област	139	-	2	9	40	50	23	8	7
<i>Јагодина</i>	84	-	1	4	26	30	12	5	6
Деспотовац	18	-	-	2	3	7	5	1	-
Параћин	24	-	-	3	7	7	5	2	-
Рековац	11	-	1	-	4	5	1	-	-
Свилајнац	-	-	-	-	-	-	-	-	-
Ђуприја	2	-	-	-	-	1	-	-	1
Расинска област	250	2	6	20	68	86	38	28	2
<i>Крушевац</i>	92	1	2	7	22	35	13	10	2
Александровац	25	1	-	4	8	4	6	2	-
Брус	8	-	2	-	2	3	1	-	-
Варварин	24	-	1	2	4	10	4	3	-
Трстеник	92	-	1	6	30	31	13	11	-
Ћићевац	9	-	-	1	2	3	1	2	-
Рашка област	273	-	5	26	96	86	43	16	1
<i>Краљево</i>	50	-	2	4	17	19	5	3	-
Врњачка Бања	49	-	-	2	15	16	12	4	-
Нови Пазар	121	-	2	16	48	31	20	3	1
Рашка	33	-	-	2	9	15	3	4	-
Тутин	20	-	1	2	7	5	3	2	-
Шумадијска област	159	-	1	10	52	55	29	12	-
<i>Крагујевац</i>	64	-	1	4	25	17	12	5	-
Аранђеловац	87	-	-	6	23	35	16	7	-
Баточина	4	-	-	-	2	1	1	-	-
Кнић	2	-	-	-	1	1	-	-	-
Лапово	1	-	-	-	-	1	-	-	-
Рача	-	-	-	-	-	-	-	-	-
Топола	1	-	-	-	1	-	-	-	-

DIVORCES, BY AGE OF HUSBAND AND WIFE, 2017 (continued)

Старост / Age								Region Area City – municipality
жена / Wife								
16-19 г.	20-24	25-29	30-39	40-49	50-59	60 и више г. 60 and over	непознато Unknown	
2	22	46	115	90	43	22	3	Sremska oblast
-	5	13	31	31	17	5	-	Sremska Mitrovica
-	6	7	30	25	10	9	3	Indija
-	-	1	2	2	-	-	-	Irig
-	3	2	3	4	-	1	-	Pećinci
-	3	7	15	6	5	2	-	Ruma
1	1	9	17	12	2	1	-	Stara Pazova
1	4	7	17	10	9	4	-	Šid
15	226	463	1296	1035	415	160	35	SRBIJA – JUG
5	121	227	636	471	184	65	17	Region Šumadije i Zapadne Srbije
-	22	51	94	71	20	6	-	Zlatiborska oblast
-	2	20	36	34	6	1	-	Grad Užice
-	2	18	32	31	6	-	-	Užice
-	-	2	4	3	-	1	-	Sevojno
-	-	5	3	5	1	-	-	Arijelje
-	5	5	12	7	2	2	-	Bajina Bašta
-	1	2	1	1	2	-	-	Kosjerić
-	-	-	6	5	-	-	-	Nova Varoš
-	4	2	5	1	-	-	-	Požega
-	-	1	4	2	1	-	-	Priboj
-	1	1	7	8	2	1	-	Prijepolje
-	7	10	14	7	5	1	-	Sjenica
-	2	5	6	1	1	1	-	Čajetina
1	15	28	88	52	28	6	3	Kolubarska oblast
-	4	13	52	31	16	5	3	Valjevo
-	2	5	9	4	2	-	-	Lajkovac
1	-	2	5	-	2	-	-	Ljig
-	1	-	2	2	1	-	-	Mionica
-	1	2	1	-	-	-	-	Osečina
-	7	6	19	15	7	1	-	Ub
-	26	23	95	60	31	10	2	Mačvanska oblast
-	4	8	13	4	6	3	-	Šabac
-	1	1	7	2	2	1	-	Bogatić
-	-	-	-	1	1	-	-	Vladimirci
-	-	-	2	1	-	-	-	Koceljeva
-	2	1	7	3	2	-	-	Krupanj
-	16	13	57	44	19	5	2	Loznica
-	1	-	6	3	1	-	-	Ljubovija
-	2	-	3	2	-	1	-	Mali Zvornik
-	7	30	63	45	19	8	1	Moravička oblast
-	3	14	33	28	15	3	1	Čačak
-	3	7	19	8	1	3	-	Gornji Milanovac
-	1	9	11	9	3	2	-	Ivanjica
-	-	-	-	-	-	-	-	Lučani
-	5	12	57	39	15	5	6	Pomoravska oblast
-	2	8	32	25	9	2	6	Jagodina
-	1	1	7	7	2	-	-	Despotovac
-	2	2	9	4	4	3	-	Paraćin
-	-	1	8	2	-	-	-	Rekovac
-	-	-	-	-	-	-	-	Svilajnac
-	-	-	1	1	-	-	-	Cuprija
2	12	35	83	82	20	14	2	Rasinska oblast
1	3	13	30	32	4	7	2	Kruševac
1	2	5	8	4	3	2	-	Aleksandrovac
-	2	-	4	2	-	-	-	Brus
-	2	1	4	14	1	2	-	Varvarin
-	3	16	32	29	9	3	-	Trstenik
-	-	-	5	1	3	-	-	Čičevac
1	28	29	101	71	30	10	3	Raška oblast
-	4	3	21	17	2	3	-	Kraljevo
-	2	5	17	10	11	4	-	Vrnjačka Banja
1	18	16	41	31	10	1	3	Novi Pazar
-	2	1	15	10	3	2	-	Raška
-	2	4	7	3	4	-	-	Tutin
1	6	19	55	51	21	6	-	Šumadijska oblast
-	3	9	22	18	10	2	-	Kragujevac
1	3	9	29	31	10	4	-	Arandelovac
-	-	-	2	1	1	-	-	Batočina
-	-	1	1	-	-	-	-	Knić
-	-	-	-	1	-	-	-	Lapovo
-	-	-	-	-	-	-	-	Rača
-	-	-	1	-	-	-	-	Topola

8.8. РАЗВЕДЕНИ БРАКОВИ ПРЕМА СТАРОСТИ МУЖА И ЖЕНЕ, 2017. (наставак)

Регион Област Град – општина	Разведени бракови – укупно Total divorces	Старост / Age							
		муж / Husband							
		16-19 г.	20-24	25-29	30-39	40-49	50-59	60 и више г. 60 and over	непознато Unknown
Регион Јужне и Источне Србије	1919	-	63	147	565	634	338	164	8
Борска област	312	-	13	11	86	101	68	33	-
Бор	112	-	7	5	34	28	29	9	-
Кладово	45	-	2	-	11	13	12	7	-
Мајданпек	46	-	3	2	12	17	7	5	-
Неготин	109	-	1	4	29	43	20	12	-
Браничевска област	292	-	11	22	74	98	57	30	-
Град Пожаревац	108	-	1	9	28	41	19	10	-
Пожаревац	96	-	-	8	24	36	18	10	-
Костолац	12	-	1	1	4	5	1	-	-
Велико Градиште	20	-	2	4	4	5	5	-	-
Голубац	5	-	-	-	1	2	2	-	-
Жабари	15	-	-	1	3	3	5	3	-
Жагубица	20	-	-	-	6	5	5	4	-
Кучево	42	-	5	3	12	12	7	3	-
Мало Црниће	19	-	-	2	5	7	4	1	-
Петровац на Млави	63	-	3	3	15	23	10	9	-
Зајечарска област	238	-	6	20	76	69	40	27	-
Зајечар	150	-	5	11	43	44	29	18	-
Бољевац	26	-	-	2	8	10	3	3	-
Књажевац	33	-	-	3	14	7	5	4	-
Сокобања	29	-	1	4	11	8	3	2	-
Јабланичка област	140	-	5	9	38	50	27	8	3
Лесковац	90	-	4	7	28	30	15	4	2
Бојник	10	-	-	-	3	5	1	1	-
Власотинце	5	-	-	-	2	2	1	-	-
Лебане	27	-	1	2	5	9	6	3	1
Медвеђа	8	-	-	-	-	4	4	-	-
Црна Трава	-	-	-	-	-	-	-	-	-
Нишавска област	485	-	8	32	137	178	89	37	4
Град Ниш	348	-	7	22	99	127	62	28	3
Медијана	123	-	2	6	37	41	23	13	1
Нишка Бања	13	-	-	1	2	7	2	1	-
Палилула	112	-	1	7	31	45	18	9	1
Пантелеј	57	-	1	3	22	17	11	2	1
Црвени крст	43	-	3	5	7	17	8	3	-
Алексинац	94	-	1	8	28	34	17	5	1
Гаџин Хан	3	-	-	1	-	1	1	-	-
Дољевац	14	-	-	1	5	4	2	2	-
Мерошина	10	-	-	-	2	3	5	-	-
Ражањ	6	-	-	-	2	3	-	1	-
Сврљиг	10	-	-	-	1	6	2	1	-
Пиротска област	108	-	1	4	39	39	15	9	1
Пирот	77	-	1	2	28	28	11	6	1
Бабушница	4	-	-	-	2	2	-	-	-
Бела Паланка	15	-	-	1	5	6	2	1	-
Димитровград	12	-	-	1	4	3	2	2	-
Подунавска област	37	-	-	6	11	11	7	2	-
Смедерево	17	-	-	2	8	5	2	-	-
Велика Плана	20	-	-	4	3	6	5	2	-
Смедеревска Паланка	-	-	-	-	-	-	-	-	-
Пчињска област	207	-	15	27	71	62	19	13	-
Град Врање	57	-	4	5	20	23	5	-	-
Врање	51	-	4	4	19	20	4	-	-
Врањска Бања	6	-	-	1	1	3	1	-	-
Босилеград	2	-	-	-	-	2	-	-	-
Бујановац	55	-	5	8	18	15	4	5	-
Владичин Хан	37	-	2	8	11	8	3	5	-
Прешево	33	-	3	4	12	8	3	3	-
Сурдулица	22	-	1	2	10	5	4	-	-
Трговиште	1	-	-	-	-	1	-	-	-
Топличка област	100	-	4	16	33	26	16	5	-
Прокупље	77	-	4	10	24	20	15	4	-
Блаце	3	-	-	2	-	1	-	-	-
Житорађа	15	-	-	3	6	5	-	1	-
Куршумлија	5	-	-	1	3	-	1	-	-
Регион Косово и Метохија

DIVORCES, BY AGE OF HUSBAND AND WIFE, 2017 (continued)

Старост / Age								Region Area City – municipality
жена / Wife								
16-19 г.	20-24	25-29	30-39	40-49	50-59	60 и више г. 60 and over	непознато Unknown	
10	105	236	660	564	231	95	18	Region Južne i Istočne Srbije
3	13	25	99	107	42	23	-	Borska oblast
2	8	7	36	37	16	6	-	Bor
-	1	1	14	21	5	3	-	Kladovo
1	2	5	10	17	6	5	-	Majdanpek
-	2	12	39	32	15	9	-	Negotin
2	16	30	98	93	37	15	1	Braničevska oblast
-	5	11	39	37	12	4	-	Grad Požarevac
-	2	11	34	33	12	4	-	Požarevac
-	3	-	5	4	-	-	-	Kostolac
-	4	3	5	3	4	-	1	Veliko Gradište
-	1	-	1	1	2	-	-	Golubac
-	-	-	5	2	5	3	-	Žabari
-	-	1	6	7	5	1	-	Žagubica
-	4	7	14	11	3	3	-	Kučevo
1	-	-	8	10	-	-	-	Malo Crniče
1	2	8	20	22	6	4	-	Petrovac na Mlavi
2	11	30	78	66	34	17	-	Zaječarska oblast
2	5	14	47	47	23	12	-	Zaječar
-	-	4	8	9	3	2	-	Boljevac
-	3	7	10	5	6	2	-	Knjaževac
-	3	5	13	5	2	1	-	Sokobanja
1	7	20	44	48	15	1	4	Jablanička oblast
1	4	16	28	28	10	-	3	Leskovac
-	-	1	3	6	-	-	-	Bojnik
-	-	1	2	1	1	-	-	Vlasotince
-	3	2	11	7	2	1	1	Lebane
-	-	-	-	6	2	-	-	Medveđa
-	-	-	-	-	-	-	-	Crna Trava
-	21	52	174	147	65	18	8	Nišavska oblast
-	16	34	129	101	47	14	7	Grad Niš
-	4	14	46	32	17	8	2	Medijana
-	-	1	6	6	-	-	-	Niška Banja
-	5	11	39	33	19	2	3	Paliula
-	3	4	26	16	5	1	2	Pantelej
-	4	4	12	14	6	3	-	Crveni krst
-	3	13	33	30	11	3	1	Aleksinac
-	1	-	-	1	1	-	-	Gadžin Han
-	1	4	4	2	2	1	-	Doljevac
-	-	1	1	5	3	-	-	Merošina
-	-	-	3	3	-	-	-	Ražanj
-	-	-	4	5	1	-	-	Svrljig
-	5	12	44	31	7	8	1	Pirotska oblast
-	4	8	31	23	5	5	1	Pirot
-	-	2	2	-	-	-	-	Babušnica
-	-	1	8	4	1	1	-	Bela Palanka
-	1	1	3	4	1	2	-	Dimitrovgrad
-	2	5	16	7	5	2	-	Podunavska oblast
-	-	2	8	5	1	1	-	Smederevo
-	2	3	8	2	4	1	-	Velika Plana
-	-	-	-	-	-	-	-	Smederevska Palanka
1	21	45	74	41	18	6	1	Pčinjska oblast
-	6	9	24	14	4	-	-	Grad Vranje
-	6	7	23	12	3	-	-	Vranje
-	-	2	1	2	1	-	-	Vranjska Banja
-	-	-	-	2	-	-	-	Bosilegrad
1	6	15	17	8	4	4	-	Bujanovac
-	1	10	13	8	4	1	-	Vladičin Han
-	5	9	10	5	3	1	-	Preševo
-	3	1	10	4	3	-	1	Surdulica
-	-	1	-	-	-	-	-	Trgovište
1	9	17	33	24	8	5	3	Toplička oblast
1	5	12	24	20	8	4	3	Prokuplje
-	-	1	2	-	-	-	-	Blace
-	3	2	6	3	-	1	-	Žitorađa
-	1	2	1	1	-	-	-	Kuršumlija
...	Region Kosovo i Metohija

8.9. РАЗВЕДЕНИ БРАКОВИ ПРЕМА ТРАЈАЊУ БРАКА И БРОЈУ ИЗДРЖАВАНЕ ДЕЦЕ РОЂЕНЕ У ОВОМ БРАКУ, 2017.

Регион Област Град – општина	Разведени бракови – укупно Total divorces	Трајање брака / Duration of marriage					
		0–4 г.	5–9	10–14	15–19	20–24	25 и више г. 25 and over
РЕПУБЛИКА СРБИЈА	9262	2462	1866	1401	1197	943	1393
СРБИЈА – СЕВЕР	5617	1447	1167	866	722	567	848
Београдски регион	2410	597	595	386	283	226	323
Београдска област (Град Београд)	2410	597	595	386	283	226	323
Барајево	10	5	-	2	-	2	1
Вождовац	268	66	71	49	30	19	33
Врачар	118	27	33	15	18	13	12
Гроцка	89	21	27	16	5	8	12
Звездара	333	77	91	50	32	33	50
Земун	146	36	30	22	18	11	29
Лазаревац	120	39	23	22	9	14	13
Младеновац	152	42	27	25	19	23	16
Нови Београд	219	41	65	35	32	17	29
Обреновац	21	8	3	4	2	3	1
Палилула	358	89	96	57	42	36	38
Раковица	153	35	30	29	22	16	21
Савски венац	89	23	25	16	10	5	10
Сопот	3	-	2	-	-	1	-
Стари град	104	27	29	15	11	9	13
Сурчин	34	12	6	3	5	1	7
Чукарица	193	49	37	26	28	15	38
Регион Војводине	3207	850	572	480	439	341	525
Западнобачка област	364	76	57	55	72	39	65
Сомбор	200	32	34	35	39	21	39
Апатин	62	16	11	4	10	12	9
Кула	54	13	5	9	15	2	10
Оџаци	48	15	7	7	8	4	7
Јужнобанатска област	541	158	101	79	56	59	88
Панчево	234	75	43	40	17	24	35
Алибунар	25	5	2	6	6	3	3
Бела Црква	29	8	4	5	2	3	7
Вршац	118	38	23	11	16	12	18
Ковачица	35	10	10	3	4	6	2
Ковин	67	17	13	8	7	7	15
Опово	22	5	3	3	4	1	6
Пландиште	11	-	3	3	-	3	2
Јужнобачка област	933	265	184	142	125	89	128
Град Нови Сад	534	160	106	84	68	50	66
Нови Сад	493	150	100	74	62	48	59
Петроварадин	41	10	6	10	6	2	7
Бач	18	2	5	2	3	2	4
Бачка Паланка	89	16	17	18	8	10	20
Бачки Петровац	9	3	5	-	1	-	-
Беочин	25	8	1	4	5	3	4
Бечеј	87	22	16	13	16	11	9
Врбас	68	22	13	9	10	5	9
Жабалъ	26	6	6	4	4	2	4
Србобран	17	6	3	2	1	1	4
Сремски Карловци	11	6	1	-	1	-	3
Темерин	36	11	11	4	5	3	2
Тител	13	3	-	2	3	2	3
Севернобанатска област	310	71	52	49	44	35	59
Кикинда	142	38	28	20	19	10	27
Ада	32	4	5	5	6	4	8
Кањижа	50	12	7	6	7	7	11
Нови Кнежевац	23	6	4	2	3	5	3
Сента	40	8	4	13	3	5	7
Чока	23	3	4	3	6	4	3
Севернобачка област	349	105	52	47	43	46	56
Суботица	344	103	49	47	43	46	56
Бачка Топола	5	2	3	-	-	-	-
Мали Иђош	-	-	-	-	-	-	-
Средњобанатска област	367	80	69	55	59	42	62
Зрењанин	260	53	50	39	43	29	46
Житиште	24	8	2	5	4	3	2
Нова Црња	20	6	4	-	2	2	6
Нови Бечеј	48	10	11	8	8	6	5
Сечањ	15	3	2	3	2	2	3

DIVORCES, BY DURATION OF MARRIAGE AND NUMBER OF DEPENDENT CHILDREN BORN IN THIS MARRIAGE, 2017

Изддржавана деца / <i>Dependant children</i>							Region Area
1 дете 1 child	2	3	4	5 и више деце 5 and over	нема издржаване деце No dependent children	непознато Unknown	City – municipality
2645	2007	381	64	20	4142	3	REPUBLIC OF SERBIA
1663	1213	214	32	11	2484	-	SRBIJA – SEVER
746	545	70	11	3	1035	-	Beogradski region
746	545	70	11	3	1035	-	Beogradska oblast (Grad Beograd)
2	1	1	-	-	6	-	Barajevo
83	70	3	1	-	111	-	Voždovac
31	30	4	-	-	53	-	Vračar
22	23	5	-	-	39	-	Grocka
100	72	8	3	-	150	-	Zvezdara
35	40	5	1	-	65	-	Zemun
32	32	3	2	-	51	-	Lazarevac
44	32	5	-	1	70	-	Mladenovac
77	47	3	-	-	92	-	Novi Beograd
6	6	2	-	-	7	-	Obrenovac
131	64	16	3	-	144	-	Palilula
53	34	3	-	-	63	-	Rakovica
26	23	4	-	-	36	-	Savski venac
2	-	-	-	-	1	-	Sopot
39	14	3	-	-	48	-	Stari grad
12	7	2	-	-	13	-	Surčin
51	50	3	1	2	86	-	Čukarica
917	668	144	21	8	1449	-	Region Vojvodine
106	88	11	2	2	155	-	Zapadnobačka oblast
62	44	5	2	2	85	-	Sombor
17	19	1	-	-	25	-	Apatin
15	15	2	-	-	22	-	Kula
12	10	3	-	-	23	-	Odžaci
166	111	22	4	-	238	-	Južnobačanska oblast
73	51	10	-	-	100	-	Pančevo
5	8	3	-	-	9	-	Alibunar
10	5	-	1	-	13	-	Bela Crkva
33	19	4	1	-	61	-	Vršac
18	5	1	-	-	11	-	Kovačica
16	15	4	1	-	31	-	Kovin
4	7	-	1	-	10	-	Opovo
7	1	-	-	-	3	-	Plandište
281	196	52	7	2	395	-	Južnobačka oblast
173	101	21	3	-	236	-	Grad Novi Sad
156	98	16	3	-	220	-	Novi Sad
17	3	5	-	-	16	-	Petrovaradin
1	6	2	-	-	9	-	Bač
24	18	4	1	-	42	-	Bačka Palanka
2	-	1	-	-	6	-	Bački Petrovac
4	6	5	-	-	10	-	Beočin
25	18	8	-	1	35	-	Bečež
22	20	6	-	1	19	-	Vrbas
8	7	2	2	-	7	-	Žabalj
4	6	-	1	-	6	-	Srbobran
2	2	1	-	-	6	-	Sremski Karlovci
12	9	2	-	-	13	-	Temerin
4	3	-	-	-	6	-	Titel
84	58	12	-	2	154	-	Severnobačanska oblast
37	25	4	-	1	75	-	Kikinda
7	7	1	-	-	17	-	Ada
10	6	2	-	-	32	-	Kanjiža
10	5	2	-	1	5	-	Novi Kneževac
12	9	2	-	-	17	-	Senta
8	6	1	-	-	8	-	Čoka
84	56	12	2	-	195	-	Severnobačka oblast
83	55	11	2	-	193	-	Subotica
1	1	1	-	-	2	-	Bačka Topola
-	-	-	-	-	-	-	Mali Idoš
103	81	21	5	2	155	-	Srednjobačanska oblast
75	59	12	5	1	108	-	Zrenjanin
6	4	4	-	-	10	-	Žitište
4	5	-	-	-	11	-	Nova Crnja
16	11	3	-	1	17	-	Novi Bečež
2	2	2	-	-	9	-	Sečanj

8.9. РАЗВЕДЕНИ БРАКОВИ ПРЕМА ТРАЈАЊУ БРАКА И БРОЈУ ИЗДРЖАВАНЕ ДЕЦЕ РОЂЕНЕ У ОВОМ БРАКУ, 2017. (наставка)

Регион Област Град – општина	Разведени бракови – укупно Total divorces	Трајање брака / Duration of marriage					
		0–4 г.	5–9	10–14	15–19	20–24	25 и више г. 25 and over
Сремска област	343	95	57	53	40	31	67
Сремска Митровица	102	29	18	14	9	12	20
Инђија	90	20	12	19	11	7	21
Ириг	5	3	-	-	2	-	-
Пећинци	13	4	2	2	-	4	1
Рума	38	14	9	4	4	-	7
Стара Пазова	43	10	8	8	6	6	5
Шид	52	15	8	6	8	2	13
СРБИЈА – ЈУГ	3645	1015	699	535	475	376	545
Регион Шумадије и Западне Србије	1726	500	339	239	225	182	241
Златиборска област	264	84	57	38	36	22	27
Град Ужице	99	26	21	15	14	8	15
Ужице	89	25	19	11	13	8	13
Севојно	10	1	2	4	1	-	2
Ариље	14	3	1	4	3	2	1
Бајина Башта	33	9	10	2	5	4	3
Косјерић	7	5	-	-	-	1	1
Нова Варош	11	-	1	3	4	2	1
Пожега	12	7	1	2	1	1	-
Прибој	8	2	-	2	2	1	1
Пријеполје	20	6	5	3	2	2	2
Сјеница	44	22	11	7	2	-	2
Чајетина	16	4	7	-	3	1	1
Колубарска област	221	56	44	33	32	16	40
Ваљево	124	25	26	22	14	11	26
Лајковац	22	4	6	1	7	1	3
Љиг	10	3	1	4	1	-	1
Мионица	6	1	1	2	1	-	1
Осечина	4	2	1	-	1	-	-
Уб	55	21	9	4	8	4	9
Мачванска област	247	80	36	33	26	30	42
Шабач	38	14	4	6	3	4	7
Богатић	14	7	1	1	2	1	2
Владимирци	2	-	-	-	-	1	1
Коцељева	3	1	-	-	1	-	1
Крупањ	15	2	2	5	1	2	3
Лозница	156	51	24	19	16	20	26
Љубовија	11	3	3	1	2	1	1
Мали Зворник	8	2	2	1	1	1	1
Моравичка област	173	38	41	26	23	18	27
Чачак	97	20	22	15	12	12	16
Горњи Милановац	41	10	11	6	6	4	4
Ивањица	35	8	8	5	5	2	7
Лучани	-	-	-	-	-	-	-
Поморавска област	139	33	27	20	21	20	18
Јагодина	84	22	17	10	11	10	14
Деспотовац	18	1	5	2	4	4	2
Параћин	24	7	3	5	4	3	2
Рековац	11	3	2	2	2	2	-
Свилајнац	-	-	-	-	-	-	-
Ђуприја	2	-	-	1	-	1	-
Расинска област	250	65	46	35	39	32	33
Крушевац	92	24	17	11	19	9	12
Александровац	25	8	7	2	-	2	6
Брус	8	3	1	4	-	-	-
Варварин	24	6	2	1	2	8	5
Трстеник	92	23	18	14	18	11	8
Ћићевац	9	1	1	3	-	2	2
Рашка област	273	103	51	33	30	26	30
Краљево	50	13	12	5	8	5	7
Врњачка Бања	49	13	13	10	2	4	7
Нови Пазар	121	64	18	12	12	7	8
Рашка	33	5	4	5	6	8	5
Тутин	20	8	4	1	2	2	3
Шумадијска област	159	41	37	21	18	18	24
Крагујевац	64	21	13	8	7	7	8
Аранђеловац	87	19	21	12	10	10	15
Баточина	4	-	1	1	1	-	1
Кнић	2	1	1	-	-	-	-
Лапово	1	-	-	-	-	1	-
Рача	-	-	-	-	-	-	-
Топола	1	-	1	-	-	-	-

DIVORCES, BY DURATION OF MARRIAGE AND NUMBER OF DEPENDENT CHILDREN BORN IN THIS MARRIAGE, 2017 (continued)

Издужавана деца / Dependant children							Region Area
1 дете 1 child	2	3	4	5 и више деце 5 and over	нема издржаване деце No dependent children	непознато Unknown	City – municipality
93	78	14	1	-	157	-	Sremska oblast
30	27	2	-	-	49	-	Sremska Mitrovica
23	18	8	-	-	41	-	Indija
2	-	-	-	-	3	-	Irig
6	3	-	-	-	4	-	Pećinci
6	11	2	-	-	19	-	Ruma
14	15	1	-	-	13	-	Stara Pazova
12	10	1	1	-	28	-	Šid
982	794	167	32	9	1658	3	SRBIJA – JUG
481	367	91	14	3	770	-	Region Šumadije i Zapadne Srbije
69	62	19	2	-	112	-	Zlatiborska oblast
32	27	3	1	-	42	-	Grad Užice
29	17	3	1	-	39	-	Užice
3	4	-	-	-	3	-	Sevojno
4	5	1	-	-	4	-	Arilje
10	11	1	-	-	11	-	Bajina Bašta
2	2	-	-	-	3	-	Kosjerić
1	5	3	1	-	1	-	Nova Varoš
5	5	-	-	-	2	-	Požega
2	3	1	-	-	2	-	Priboj
2	4	3	-	-	11	-	Prijepolje
2	5	5	-	-	32	-	Sjenica
9	1	2	-	-	4	-	Čajetina
55	50	16	3	-	97	-	Kolubarska oblast
34	30	6	1	-	53	-	Valjevo
4	5	3	2	-	8	-	Lajkovac
2	4	1	-	-	3	-	Ljig
1	1	1	-	-	3	-	Mionica
1	2	1	-	-	-	-	Osečina
13	8	4	-	-	30	-	Ub
71	43	14	4	1	114	-	Mačvanska oblast
11	3	3	-	-	21	-	Šabac
4	-	1	1	-	8	-	Bogatić
1	-	-	-	-	1	-	Vladimirci
-	1	-	-	-	2	-	Koceljeva
3	6	-	1	-	5	-	Krupanj
44	31	8	2	1	70	-	Loznica
5	2	1	-	-	3	-	Ljubovija
3	-	1	-	-	4	-	Mali Zvornik
59	43	12	-	-	59	-	Moravička oblast
37	27	3	-	-	36	-	Čačak
14	13	3	-	-	11	-	Gornji Milanovac
8	9	6	-	-	12	-	Ivanjica
-	-	-	-	-	-	-	Lučani
40	28	1	2	-	68	-	Pomoravska oblast
26	19	1	-	-	38	-	Jagodina
5	2	-	1	-	10	-	Despotovac
5	5	-	-	-	14	-	Paraćin
3	2	-	1	-	5	-	Rekovac
-	-	-	-	-	-	-	Svilajnac
1	-	-	-	-	1	-	Čuprija
81	45	5	1	-	118	-	Rasinska oblast
31	15	2	-	-	44	-	Kruševac
8	4	-	-	-	13	-	Aleksandrovac
3	3	-	-	-	2	-	Brus
3	3	1	1	-	16	-	Varvarin
34	18	2	-	-	38	-	Trstenik
2	2	-	-	-	5	-	Čičevac
61	58	19	2	1	132	-	Raška oblast
14	14	4	1	-	17	-	Kraljevo
15	11	-	1	-	22	-	Vrnjačka Banja
22	19	9	-	1	70	-	Novi Pazar
6	11	3	-	-	13	-	Raška
4	3	3	-	-	10	-	Tutin
45	38	5	-	1	70	-	Šumadijska oblast
19	14	2	-	-	29	-	Kragujevac
25	22	2	-	1	37	-	Arandelovac
-	2	1	-	-	1	-	Batočina
-	-	-	-	-	2	-	Knić
-	-	-	-	-	1	-	Lapovo
-	-	-	-	-	-	-	Rača
1	-	-	-	-	-	-	Topola

8.9. РАЗВЕДЕНИ БРАКОВИ ПРЕМА ТРАЈАЊУ БРАКА И БРОЈУ ИЗДРЖАВАНЕ ДЕЦЕ РОЂЕНЕ У ОВОМ БРАКУ, 2017. (наставка)

Регион Област Град – општина	Разведени бракови – укупно Total divorces	Трајање брака / Duration of marriage					
		0–4 г.	5–9	10–14	15–19	20–24	25 и више г. 25 and over
Регион Јужне и Источне Србије	1919	515	360	296	250	194	304
Борска област	312	93	60	48	30	23	58
Бор	112	31	20	18	9	11	23
Кладово	45	8	9	5	4	5	14
Мајданпек	46	16	7	6	4	2	11
Неготин	109	38	24	19	13	5	10
Браничевска област	292	95	48	44	37	23	45
Град Пожаревац	108	32	19	21	15	10	11
Пожаревац	96	27	17	18	14	9	11
Костолац	12	5	2	3	1	1	-
Велико Градиште	20	9	5	1	2	1	2
Голубац	5	1	-	1	1	1	1
Жабари	15	5	4	2	-	-	4
Жагубица	20	7	2	1	2	1	7
Кучево	42	19	7	3	4	4	5
Мало Црниће	19	5	2	4	5	1	2
Петровац на Млави	63	17	9	11	8	5	13
Зајечарска област	238	75	39	33	29	25	37
Зајечар	150	46	24	20	20	16	24
Бољевац	26	6	6	5	1	4	4
Књажевац	33	12	5	2	6	2	6
Сокобања	29	11	4	6	2	3	3
Јабланичка област	140	20	22	27	23	23	25
Лесковац	90	15	16	14	19	12	14
Бојник	10	-	2	3	1	1	3
Власотинце	5	1	-	1	1	1	1
Лебане	27	3	4	9	1	4	6
Медвеђа	8	1	-	-	1	5	1
Црна Трава	-	-	-	-	-	-	-
Нишавска област	485	106	98	74	71	58	78
Град Ниш	348	78	68	55	48	40	59
Медијана	123	26	31	18	17	12	19
Нишка Бања	13	2	3	4	2	2	-
Палилула	112	22	19	19	15	14	23
Пантелеј	57	13	11	11	8	9	5
Црвени крст	43	15	4	3	6	3	12
Алексинач	94	23	22	14	13	10	12
Гаџин Хан	3	1	-	-	-	2	-
Дољевац	14	2	4	1	4	1	2
Мерошина	10	2	2	-	3	1	2
Ражањ	6	-	1	2	1	2	-
Сврђиг	10	-	1	2	2	2	3
Пиротска област	108	16	23	17	13	20	19
Пирот	77	13	18	11	8	16	11
Бабушница	4	1	1	1	1	-	-
Бела Паланка	15	-	3	4	3	2	3
Димитровград	12	2	1	1	1	2	5
Подунавска област	37	15	4	5	5	1	7
Смедерево	17	8	2	4	1	1	1
Велика Плана	20	7	2	1	4	-	6
Смедеревска Паланка	-	-	-	-	-	-	-
Пчињска област	207	66	46	35	24	10	26
Град Врање	57	15	14	9	9	6	4
Врање	51	13	12	9	9	5	3
Врањска Бања	6	2	2	-	-	1	1
Босилеград	2	-	-	-	2	-	-
Бујановац	55	20	12	12	3	-	8
Владичин Хан	37	13	7	4	5	2	6
Прешево	33	16	5	4	2	2	4
Сурдулица	22	2	7	6	3	-	4
Трговиште	1	-	1	-	-	-	-
Топличка област	100	29	20	13	18	11	9
Прокупље	77	22	15	10	13	9	8
Блаце	3	1	1	-	1	-	-
Житораја	15	3	3	3	4	1	1
Куршумлија	5	3	1	-	-	1	-
Регион Косово и Метохија

DIVORCES, BY DURATION OF MARRIAGE AND NUMBER OF DEPENDENT CHILDREN BORN IN THIS MARRIAGE, 2017 (continued)

Изддржавана деца / <i>Dependant children</i>							Region Area City – municipality
1 дете 1 child	2	3	4	5 и више деце 5 and over	нема издржаване деце No dependent children	непознато Unknown	
501	427	76	18	6	888	3	Region Južne i Istočne Srbije
58	68	8	1	-	177	-	Borska oblast
27	37	5	1	-	42	-	Bor
7	5	1	-	-	32	-	Kladovo
6	7	1	-	-	32	-	Majdanpek
18	19	1	-	-	71	-	Negotin
74	54	7	1	-	156	-	Braničevska oblast
33	21	2	-	-	52	-	Grad Požarevac
29	19	2	-	-	46	-	Požarevac
4	2	-	-	-	6	-	Kostolac
7	4	-	-	-	9	-	Veliko Gradište
-	-	1	-	-	4	-	Golubac
3	1	-	-	-	11	-	Žabari
6	3	-	-	-	11	-	Žagubica
9	8	-	-	-	25	-	Kučevo
4	6	2	-	-	7	-	Malo Crniče
12	11	2	1	-	37	-	Petrovac na Mlavi
66	50	13	2	1	106	-	Zaječarska oblast
35	27	7	2	-	79	-	Zaječar
11	5	3	-	-	7	-	Bojjevac
9	9	3	-	1	11	-	Knjaževac
11	9	-	-	-	9	-	Sokobanja
38	32	6	2	1	61	-	Jablanička oblast
25	25	2	1	1	36	-	Leskovac
4	2	-	-	-	4	-	Bojnik
-	-	1	1	-	3	-	Vlasotince
8	5	2	-	-	12	-	Lebane
1	-	1	-	-	6	-	Medveda
-	-	-	-	-	-	-	Crna Trava
141	109	15	4	3	213	-	Nišavska oblast
99	82	8	2	2	155	-	Grad Niš
34	36	2	-	-	51	-	Medijana
8	-	-	-	-	5	-	Niška Banja
24	29	2	1	2	54	-	Palilula
18	10	2	1	-	26	-	Pantelej
15	7	2	-	-	19	-	Crveni krst
29	19	5	2	1	38	-	Aleksinac
-	-	-	-	-	3	-	Gadžin Han
3	2	1	-	-	8	-	Doljevac
4	2	-	-	-	4	-	Merošina
2	2	1	-	-	1	-	Ražanj
4	2	-	-	-	4	-	Svrljig
38	29	3	-	-	36	2	Pirotska oblast
30	15	2	-	-	30	-	Pirot
2	2	-	-	-	-	-	Babušnica
3	6	1	-	-	5	-	Bela Palanka
3	6	-	-	-	1	2	Dimitrovgrad
8	7	-	1	-	21	-	Podunavska oblast
6	3	-	1	-	7	-	Smederevo
2	4	-	-	-	14	-	Velika Plana
-	-	-	-	-	-	-	Smederevska Palanka
48	54	15	6	1	83	-	Pčinjska oblast
21	20	2	1	1	12	-	Grad Vranje
18	18	2	1	1	11	-	Vranje
3	2	-	-	-	1	-	Vranjska Banja
-	1	-	-	-	1	-	Bosilegrad
5	11	5	3	-	31	-	Bujanovac
10	9	4	1	-	13	-	Vladičin Han
7	5	2	-	-	19	-	Preševo
4	8	2	1	-	7	-	Surdulica
1	-	-	-	-	-	-	Trgovište
30	24	9	1	-	35	1	Toplička oblast
22	16	8	1	-	30	-	Prokuplje
1	2	-	-	-	-	-	Blace
4	5	1	-	-	5	-	Žitorada
3	1	-	-	-	-	1	Kuršumlija
...	Region Kosovo i Metohija

**8.10. РАЗВЕДЕНИ БРАКОВИ ПРЕМА БРАКУ ПО РЕДУ МУЖА И ЖЕНЕ, 2017.
DIVORCES, BY ORDER OF MARRIAGE OF HUSBAND AND WIFE, 2017**

Регион Област Град – општина	Укупно Total	Брак по реду / Order of marriage						Region Area City – municipality
		мужа / Husband			жене / Wife			
		први First	други Second	трећи и више Third and over	први First	други Second	трећи и више Third and over	
РЕПУБЛИКА СРБИЈА	9262	8220	905	137	8259	893	110	REPUBLIC OF SERBIA
СРБИЈА – СЕВЕР	5617	4938	589	90	4961	589	67	SRBIJA – SEVER
Београдски регион	2410	2136	253	21	2188	206	16	Beogradski region
Београдска област (Град Београд)	2410	2136	253	21	2188	206	16	Beogradska oblast (Grad Beograd)
Барајево	10	10	-	-	9	1	-	Barajevo
Вождовац	268	246	19	3	248	18	2	Voždovac
Врачар	118	96	22	-	107	9	2	Vračar
Гроцка	89	82	7	-	80	9	-	Grocka
Звездара	333	296	32	5	304	28	1	Zvezdara
Земун	146	121	23	2	120	22	4	Zemun
Лазаревац	120	114	4	2	114	6	-	Lazarevac
Младеновац	152	135	17	-	139	12	1	Mladenovac
Нови Београд	219	192	24	3	196	22	1	Novi Beograd
Обреновац	21	18	3	-	18	3	-	Obrenovac
Палилула	358	324	34	-	333	21	4	Palilula
Раковица	153	134	19	-	137	16	-	Rakovica
Савски венац	89	77	10	2	80	9	-	Savski venac
Сопот	3	2	1	-	2	1	-	Sopot
Стари град	104	90	11	3	93	10	1	Stari grad
Сурчин	34	29	5	-	29	5	-	Surčin
Чукарица	193	170	22	1	179	14	-	Čukarica
Регион Војводине	3207	2802	336	69	2773	383	51	Region Vojvodine
Западнобачка област	364	317	41	6	310	49	5	Zapadnobačka oblast
Сомбор	200	175	22	3	169	29	2	Sombor
Апатин	62	54	6	2	50	11	1	Apatin
Кула	54	49	5	-	50	4	-	Kula
Оџаци	48	39	8	1	41	5	2	Odžaci
Јужнобанатска област	541	464	60	17	460	70	11	Južnobańska oblast
Панчево	234	201	25	8	197	32	5	Pančevo
Алибунар	25	18	5	2	20	4	1	Alibunar
Бела Црква	29	28	1	-	26	2	1	Bela Crkva
Вршац	118	103	13	2	102	16	-	Vršac
Ковачица	35	30	4	1	31	2	2	Kovačica
Ковин	67	54	9	4	53	12	2	Kovin
Опово	22	20	2	-	21	1	-	Opovo
Пландиште	11	10	1	-	10	1	-	Plandište
Јужнобачка област	933	832	82	19	828	95	10	Južnobačka oblast
Град Нови Сад	534	472	50	12	472	56	6	Grad Novi Sad
Нови Сад	493	436	46	11	436	51	6	Novi Sad
Петроварадин	41	36	4	1	36	5	-	Petrovaradin
Бач	18	16	2	-	17	1	-	Bač
Бачка Паланка	89	83	6	-	83	5	1	Bačka Palanka
Бачки Петровац	9	6	3	-	6	3	-	Bački Petrovac
Беочин	25	20	3	2	18	7	-	Beočin
Бечеј	87	81	6	-	79	8	-	Bečej
Врбас	68	61	6	1	65	2	1	Vrbas
Жабалј	26	23	2	1	20	4	2	Žabalj
Србобран	17	17	-	-	15	2	-	Srbobran
Сремски Карловци	11	9	1	1	8	3	-	Sremski Karlovci
Темерин	36	32	2	2	32	4	-	Temerin
Тител	13	12	1	-	13	-	-	Titel
Севернобанатска област	310	269	34	7	262	41	7	Severnobańska oblast
Кикинда	142	121	18	3	121	18	3	Kikinda
Ада	32	29	1	2	27	4	1	Ada
Кањижа	50	42	7	1	42	7	1	Kanjiža
Нови Кнежевац	23	19	4	-	21	2	-	Novi Kneževac
Сента	40	37	3	-	32	7	1	Senta
Чока	23	21	1	1	19	3	1	Čoka
Севернобачка област	349	301	39	9	304	39	6	Severnobačka oblast
Суботица	344	297	38	9	300	38	6	Subotica
Бачка Топола	5	4	1	-	4	1	-	Bačka Topola
Мали Иђош	-	-	-	-	-	-	-	Mali Iđoš
Средњобанатска област	367	319	45	3	311	48	8	Srednjobańska oblast
Зрењанин	260	225	32	3	220	33	7	Zrenjanin
Житиште	24	23	1	-	23	1	-	Žitište
Нова Црња	20	17	3	-	18	2	-	Nova Crnja
Нови Бечеј	48	42	6	-	38	10	-	Novi Bečej
Сечањ	15	12	3	-	12	2	1	Sečanj

8.10. РАЗВЕДЕНИ БРАКОВИ ПРЕМА БРАКУ ПО РЕДУ МУЖА И ЖЕНЕ, 2017. (наставак)
DIVORCES, BY ORDER OF MARRIAGE OF HUSBAND AND WIFE, 2017 (continued)

Регион Област Град – општина	Укупно Total	Брак по реду / Order of marriage						Region Area City – municipality
		мужа / Husband			жене / Wife			
		први First	други Second	трећи и више Third and over	први First	други Second	трећи и више Third and over	
Сремска област	343	300	35	8	298	41	4	Сремска област
Сремска Митровица	102	88	11	3	89	9	4	Сремска Митровица
Индџија	90	76	12	2	75	15	-	Индџија
Ириг	5	3	2	-	4	1	-	Ириг
Пећинци	13	12	1	-	13	-	-	Пећинци
Рума	38	35	2	1	35	3	-	Рума
Стара Пазова	43	42	1	-	41	2	-	Стара Пазова
Шид	52	44	6	2	41	11	-	Шид
СРБИЈА – ЈУГ	3645	3282	316	47	3298	304	43	СРБИЈА – ЈУГ
Регион Шумадије и Западне Србије	1726	1583	122	21	1596	113	17	Регион Шумадије и Западне Србије
Златиборска област	264	250	12	2	249	12	3	Златиборска област
Град Ужице	99	98	1	-	97	2	-	Град Ужице
Ужице	89	88	1	-	87	2	-	Ужице
Севојно	10	10	-	-	10	-	-	Севојно
Ариље	14	13	1	-	12	2	-	Ариље
Бајина Башта	33	29	2	2	29	3	1	Бајина Башта
Косјерић	7	7	-	-	7	-	-	Косјерић
Нова Варош	11	11	-	-	10	1	-	Нова Варош
Пожега	12	10	2	-	11	1	-	Пожега
Прибој	8	8	-	-	8	-	-	Прибој
Пријеполје	20	14	6	-	16	2	2	Пријеполје
Сјеница	44	44	-	-	43	1	-	Сјеница
Чајетина	16	16	-	-	16	-	-	Чајетина
Колубарска област	221	200	18	3	203	15	3	Колубарска област
Ваљево	124	117	6	1	116	7	1	Ваљево
Лајковац	22	21	1	-	22	-	-	Лајковац
Љиг	10	8	1	1	8	2	-	Љиг
Мионица	6	4	1	1	5	1	-	Мионица
Осечина	4	4	-	-	4	-	-	Осечина
Уб	55	46	9	-	48	5	2	Уб
Маџанска област	247	228	16	3	226	20	1	Маџанска област
Шабац	38	38	-	-	36	2	-	Шабац
Богатић	14	13	1	-	11	3	-	Богатић
Владимирци	2	2	-	-	2	-	-	Владимирци
Коцелјева	3	3	-	-	3	-	-	Коцелјева
Крупањ	15	14	1	-	14	1	-	Крупањ
Лозница	156	141	14	1	143	13	-	Лозница
Љубовија	11	11	-	-	11	-	-	Љубовија
Мали Зворник	8	6	-	2	6	1	1	Мали Зворник
Моравичка област	173	164	8	1	164	9	-	Моравичка област
Чачак	97	89	7	1	89	8	-	Чачак
Горњи Милановац	41	40	1	-	40	1	-	Горњи Милановац
Ивањица	35	35	-	-	35	-	-	Ивањица
Лучани	-	-	-	-	-	-	-	Лучани
Поморавска област	139	116	21	2	115	19	5	Поморавска област
Јагодина	84	67	16	1	68	14	2	Јагодина
Деспотовач	18	17	1	-	17	1	-	Деспотовач
Параћин	24	22	1	1	19	4	1	Параћин
Рековац	11	9	2	-	9	-	2	Рековац
Свилајнац	-	-	-	-	-	-	-	Свилајнац
Ћуприја	2	1	1	-	2	-	-	Ћуприја
Расинска област	250	237	11	2	240	8	2	Расинска област
Крушевац	92	84	7	1	87	4	1	Крушевац
Александровац	25	24	1	-	24	1	-	Александровац
Брус	8	7	1	-	8	-	-	Брус
Варварин	24	23	1	-	23	1	-	Варварин
Трстеник	92	91	-	1	90	1	1	Трстеник
Ћићевац	9	8	1	-	8	1	-	Ћићевац
Рашка област	273	243	25	5	242	28	3	Рашка област
Краљево	50	48	2	-	48	2	-	Краљево
Врњачка Бања	49	36	11	2	38	11	-	Врњачка Бања
Нови Пазар	121	107	11	3	106	12	3	Нови Пазар
Рашка	33	33	-	-	33	-	-	Рашка
Тутин	20	19	1	-	17	3	-	Тутин
Шумадијска област	159	145	11	3	157	2	-	Шумадијска област
Крагујевац	64	57	6	1	63	1	-	Крагујевац
Аранђеловац	87	82	4	1	86	1	-	Аранђеловац
Батоћина	4	4	-	-	4	-	-	Батоћина
Кнић	2	1	1	-	2	-	-	Кнић
Лапово	1	-	-	1	1	-	-	Лапово
Рача	-	-	-	-	-	-	-	Рача
Топола	1	1	-	-	1	-	-	Топола

8.10. РАЗВЕДЕНИ БРАКОВИ ПРЕМА БРАКУ ПО РЕДУ МУЖА И ЖЕНЕ, 2017. (наставак)
DIVORCES, BY ORDER OF MARRIAGE OF HUSBAND AND WIFE, 2017 (continued)

Регион Област Град – општина	Укупно Total	Брак по реду / Order of marriage						Region Area City – municipality
		мужа / Husband			жене / Wife			
		први First	други Second	трећи и више Third and over	први First	други Second	трећи и више Third and over	
Регион Јужне и Источне Србије	1919	1699	194	26	1702	191	26	Region Južne i Istočne Srbije
Борска област	312	287	24	1	285	27	-	Borska oblast
Бор	112	109	2	1	111	1	-	Bor
Кладово	45	37	8	-	36	9	-	Kladovo
Мајданпек	46	40	6	-	37	9	-	Majdanpek
Неготин	109	101	8	-	101	8	-	Negotin
Браничевска област	292	231	46	15	232	51	9	Braničevska oblast
Град Пожаревац	108	81	21	6	82	25	1	Grad Požarevac
Пожаревац	96	72	18	6	73	22	1	Požarevac
Костолац	12	9	3	-	9	3	-	Kostolac
Велико Градиште	20	16	3	1	15	4	1	Veliko Gradište
Голубац	5	4	-	1	4	1	-	Golubac
Жабари	15	7	6	2	6	6	3	Žabari
Жагубица	20	17	2	1	17	2	1	Žagubica
Кучево	42	33	6	3	35	5	2	Kučevo
Мало Црниће	19	15	3	1	14	4	1	Malo Crniče
Петровац на Млави	63	58	5	-	59	4	-	Petrovac na Mlavi
Зајечарска област	238	201	35	2	203	29	6	Zaječarska oblast
Зајечар	150	124	24	2	127	19	4	Zaječar
Бољевац	26	22	4	-	21	5	-	Boljevac
Књажевац	33	29	4	-	31	1	1	Knjaževac
Сокобања	29	26	3	-	24	4	1	Sokobanja
Јабланичка област	140	127	13	-	130	9	1	Jablanička oblast
Лесковац	90	81	9	-	83	6	1	Leskovac
Бојник	10	10	-	-	10	-	-	Bojnik
Власотинце	5	4	1	-	5	-	-	Vlasotince
Лебане	27	24	3	-	24	3	-	Lebane
Медвеђа	8	8	-	-	8	-	-	Medveđa
Црна Трава	-	-	-	-	-	-	-	Crna Trava
Нишавска област	485	430	52	3	436	41	8	Nišavska oblast
Град Ниш	348	308	37	3	309	32	7	Grad Niš
Медијана	123	112	10	1	112	8	3	Medijana
Нишка Бања	13	9	4	-	11	2	-	Niška Banja
Палилула	112	103	8	1	101	8	3	Palilula
Пантелеј	57	46	11	-	48	8	1	Panteleј
Црвени крст	43	38	4	1	37	6	-	Crveni krst
Алексинач	94	86	8	-	89	4	1	Aleksinac
Гаџин Хан	3	2	1	-	3	-	-	Gadžin Han
Дољевац	14	10	4	-	12	2	-	Doljevac
Мерошина	10	9	1	-	8	2	-	Merošina
Ражањ	6	6	-	-	6	-	-	Ražanj
Сврљиг	10	9	1	-	9	1	-	Svrljig
Пиротска област	108	102	5	1	100	7	1	Pirotska oblast
Пирот	77	73	3	1	72	5	-	Pirot
Бабушница	4	4	-	-	3	1	-	Babušnica
Бела Паланка	15	14	1	-	14	1	-	Bela Palanka
Димитровград	12	11	1	-	11	-	1	Dimitrovgrad
Подунавска област	37	35	2	-	34	3	-	Podunavska oblast
Смедерев	17	16	1	-	14	3	-	Smederevo
Велика Плана	20	19	1	-	20	-	-	Velika Plana
Смедеревска Паланка	-	-	-	-	-	-	-	Smederevska Palanka
Пчињска област	207	193	13	1	191	16	-	Pčinjska oblast
Град Врање	57	55	2	-	52	5	-	Grad Vranje
Врање	51	49	2	-	47	4	-	Vranje
Врањска Бања	6	6	-	-	5	1	-	Vranjska Banja
Босилеград	2	2	-	-	2	-	-	Bosilegrad
Бујановац	55	50	4	1	51	4	-	Bujanovac
Владичин Хан	37	34	3	-	36	1	-	Vladičin Han
Прешево	33	30	3	-	30	3	-	Preševo
Сурдулица	22	21	1	-	19	3	-	Surdulica
Трговиште	1	1	-	-	1	-	-	Trgovište
Топличка област	100	93	4	3	91	8	1	Toplička oblast
Прокупље	77	70	4	3	70	7	-	Prokuplje
Блаце	3	3	-	-	2	-	1	Blace
Житорађа	15	15	-	-	14	1	-	Žitorađa
Куршумлија	5	5	-	-	5	-	-	Kuršumlija
Регион Косово и Метохија	Region Kosovo i Metohija

**8.11. РАЗВЕДЕНИ БРАКОВИ ПРЕМА РАНИЈЕМ БРАЧНОМ СТАТУСУ МУЖА И ЖЕНЕ, 2017.
DIVORCES, BY PREVIOUS MARITAL STATUS OF HUSBAND AND WIFE, 2017**

Регион Област Град – општина	Укупно Total	Ранији брачни статус / Previous marital status						Region Area City – municipality
		мужа / Husband			жене / Wife			
		неожењен Single	удовац Widower	разведен Divorced	неудата Single	удовица Widow	разведена Divorced	
РЕПУБЛИКА СРБИЈА	9262	8220	72	970	8259	62	941	REPUBLIC OF SERBIA
СРБИЈА – СЕВЕР	5617	4938	34	645	4961	33	623	SRBIJA – SEVER
Београдски регион	2410	2136	9	265	2188	9	213	Beogradski region
Београдска област (Град Београд)	2410	2136	9	265	2188	9	213	Beogradska oblast (Grad Beograd)
Барајево	10	10	-	-	9	-	1	Barajevo
Вождовац	268	246	1	21	248	2	18	Voždovac
Врачар	118	96	1	21	107	1	10	Vračar
Гроцка	89	82	1	6	80	-	9	Grocka
Звездара	333	296	1	36	304	-	29	Zvezdara
Земун	146	121	2	23	120	1	25	Zemun
Лазаревац	120	114	-	6	114	-	6	Lazarevac
Младеновац	152	135	-	17	139	-	13	Mladenovac
Нови Београд	219	192	1	26	196	-	23	Novi Beograd
Обреновац	21	18	-	3	18	1	2	Obrenovac
Палилула	358	324	1	33	333	-	25	Palilula
Раковица	153	134	-	19	137	-	16	Rakovica
Савски венац	89	77	-	12	80	1	8	Savski venac
Сопот	3	2	-	1	2	-	1	Sopot
Стари град	104	90	-	14	93	1	10	Stari grad
Сурчин	34	29	-	5	29	-	5	Surčin
Чукарица	193	170	1	22	179	2	12	Čukarica
Регион Војводине	3207	2802	25	380	2773	24	410	Region Vojvodine
Западнобачка област	364	317	3	44	310	1	53	Zapadnobачка oblast
Сомбор	200	175	1	24	169	1	30	Sombor
Апатин	62	54	1	7	50	-	12	Apatin
Кула	54	49	1	4	50	-	4	Kula
Оџаци	48	39	-	9	41	-	7	Odžaci
Јужнобанатска област	541	464	3	74	460	1	80	Južnobanatska oblast
Панчево	234	201	1	32	197	-	37	Pančevo
Алибунар	25	18	-	7	20	-	5	Alibunar
Бела Црква	29	28	-	1	26	-	3	Bela Crkva
Вршац	118	103	-	15	102	1	15	Vršac
Ковачица	35	30	-	5	31	-	4	Kovačica
Ковин	67	54	2	11	53	-	14	Kovin
Опово	22	20	-	2	21	-	1	Opovo
Пландиште	11	10	-	1	10	-	1	Plandište
Јужнобачка област	933	832	9	92	828	12	93	Južnobачка oblast
Град Нови Сад	534	472	6	56	472	8	54	Grad Novi Sad
Нови Сад	493	436	5	52	436	6	51	Novi Sad
Петроварадин	41	36	1	4	36	2	3	Petrovaradin
Бач	18	16	-	2	17	-	1	Bač
Бачка Паланка	89	83	1	5	83	-	6	Bačka Palanka
Бачки Петровац	9	6	-	3	6	-	3	Bački Petrovac
Беоцин	25	20	-	5	18	-	7	Beočin
Бечеј	87	81	-	6	79	2	6	Bečej
Врбас	68	61	-	7	65	-	3	Vrbas
Жабалг	26	23	-	3	20	1	5	Žabalj
Србобран	17	17	-	-	15	-	2	Srbobran
Сремски Карловци	11	9	1	1	8	1	2	Sremski Karlovci
Темерин	36	32	1	3	32	-	4	Temerin
Тител	13	12	-	1	13	-	-	Titel
Севернобанатска област	310	269	2	39	262	1	47	Severnobanatska oblast
Кикинда	142	121	1	20	121	-	21	Kikinda
Ада	32	29	-	3	27	-	5	Ada
Кањижа	50	42	1	7	42	1	7	Kanjiža
Нови Кнежевац	23	19	-	4	21	-	2	Novi Kneževac
Сента	40	37	-	3	32	-	8	Senta
Чока	23	21	-	2	19	-	4	Čoka
Севернобачка област	349	301	-	48	304	2	43	Severnobачка oblast
Суботица	344	297	-	47	300	2	42	Subotica
Бачка Топола	5	4	-	1	4	-	1	Bačka Topola
Мали Иђош	-	-	-	-	-	-	-	Mali Idoš
Средњобанатска област	367	319	5	43	311	5	51	Srednjobanatska oblast
Зрењанин	260	225	2	33	220	5	35	Zrenjanin
Житиште	24	23	-	1	23	-	1	Žitište
Нова Црња	20	17	-	3	18	-	2	Nova Crnja
Нови Бечеј	48	42	1	5	38	-	10	Novi Bečej
Сечањ	15	12	2	1	12	-	3	Sečanj

8.11. РАЗВЕДЕНИ БРАКОВИ ПРЕМА РАНИЈЕМ БРАЧНОМ СТАТУСУ МУЖА И ЖЕНЕ, 2017. (наставак)
DIVORCES, BY PREVIOUS MARITAL STATUS OF HUSBAND AND WIFE, 2017 (continued)

Регион Област Град – општина	Укупно Total	Ранији брачни статус / Previous marital status						Region Area City – municipality
		мужа / Husband			жене / Wife			
		неожењен Single	удовац Widower	разведен Divorced	неудата Single	удовица Widow	разведена Divorced	
Сремска област	343	300	3	40	298	2	43	Sremska oblast
Сремска Митровица	102	88	1	13	89	-	13	Sremska Mitrovica
Инђија	90	76	2	12	75	2	13	Indija
Ириг	5	3	-	2	4	-	1	Irig
Пећинци	13	12	-	1	13	-	-	Pećinci
Рума	38	35	-	3	35	-	3	Ruma
Стара Пазова	43	42	-	1	41	-	2	Stara Pazova
Шид	52	44	-	8	41	-	11	Šid
СРБИЈА – ЈУГ	3645	3282	38	325	3298	29	318	SRBIJA – JUG
Регион Шумадије и Западне Србије	1726	1583	13	130	1596	11	119	Region Šumadije i Zapadne Srbije
Златиборска област	264	250	2	12	249	2	13	Zlatiborska oblast
Град Ужице	99	98	-	1	97	-	2	Grad Užice
Ужице	89	88	-	1	87	-	2	Užice
Севојно	10	10	-	-	10	-	-	Sevojno
Ариље	14	13	-	1	12	-	2	Arilje
Бајина Башта	33	29	1	3	29	2	2	Bajina Bašta
Косјерић	7	7	-	-	7	-	-	Kosjerić
Нова Варош	11	11	-	-	10	-	1	Nova Varoš
Пожега	12	10	-	2	11	-	1	Požega
Прибој	8	8	-	-	8	-	-	Priboj
Пријеполје	20	14	1	5	16	-	4	Prijepolje
Сјеница	44	44	-	-	43	-	1	Sjenica
Чајетина	16	16	-	-	16	-	-	Čajetina
Колубарска област	221	200	4	17	203	1	17	Kolubarska oblast
Ваљево	124	117	-	7	116	-	8	Valjevo
Лајковац	22	21	-	1	22	-	-	Lajkovac
Љиг	10	8	1	1	8	-	2	Ljig
Мионица	6	4	1	1	5	-	1	Mionica
Осечина	4	4	-	-	4	-	-	Osečina
Уб	55	46	2	7	48	1	6	Ub
Маџванска област	247	228	2	17	226	2	19	Mačvanska oblast
Шабач	38	38	-	-	36	-	2	Šabac
Богатић	14	13	-	1	11	1	2	Bogatić
Владимирци	2	2	-	-	2	-	-	Vladimirci
Коцелјева	3	3	-	-	3	-	-	Koceljeva
Крупањ	15	14	-	1	14	-	1	Krupanj
Лозница	156	141	2	13	143	1	12	Loznica
Љубовија	11	11	-	-	11	-	-	Ljubovija
Мали Зворник	8	6	-	2	6	-	2	Mali Zvornik
Моравичка област	173	164	1	8	164	1	8	Moravička oblast
Чачак	97	89	1	7	89	1	7	Čačak
Горњи Милановац	41	40	-	1	40	-	1	Gornji Milanovac
Ивањица	35	35	-	-	35	-	-	Ivanjica
Лучани	-	-	-	-	-	-	-	Lučani
Поморавска област	139	116	-	23	115	-	24	Pomoravska oblast
Јагодина	84	67	-	17	68	-	16	Jagodina
Деспотовац	18	17	-	1	17	-	1	Despotovac
Параћин	24	22	-	2	19	-	5	Paraćin
Рековац	11	9	-	2	9	-	2	Rekovac
Свилајнац	-	-	-	-	-	-	-	Svilajnac
Ћуприја	2	1	-	1	2	-	-	Čuprija
Расинска област	250	237	2	11	240	3	7	Rasinska oblast
Крушевцац	92	84	-	8	87	2	3	Kruševac
Александровац	25	24	-	1	24	-	1	Aleksandrovac
Брус	8	7	1	-	8	-	-	Brus
Варварин	24	23	-	1	23	-	1	Varvarin
Трстеник	92	91	1	-	90	1	1	Trstenik
Ћићевац	9	8	-	1	8	-	1	Čičevac
Рашка област	273	243	2	28	242	2	29	Raška oblast
Краљево	50	48	-	2	48	-	2	Kraljevo
Врњачка Бања	49	36	1	12	38	2	9	Vrnjačka Banja
Нови Пазар	121	107	1	13	106	-	15	Novi Pazar
Рашка	33	33	-	-	33	-	-	Raška
Тутин	20	19	-	1	17	-	3	Tutin
Шумадијска област	159	145	-	14	157	-	2	Šumadijska oblast
Крагујевац	64	57	-	7	63	-	1	Kragujevac
Аранђеловац	87	82	-	5	86	-	1	Arandelovac
Батоћина	4	4	-	-	4	-	-	Batočina
Кнић	2	1	-	1	2	-	-	Knjić
Лапово	1	-	-	1	1	-	-	Lapovo
Рача	-	-	-	-	-	-	-	Rača
Топола	1	1	-	-	1	-	-	Topola

8.11. РАЗВЕДЕНИ БРАКОВИ ПРЕМА РАНИЈЕМ БРАЧНОМ СТАТУСУ МУЖА И ЖЕНЕ, 2017. (наставак)
DIVORCES, BY PREVIOUS MARITAL STATUS OF HUSBAND AND WIFE, 2017 (continued)

Регион Област Град – општина	Укупно Total	Ранији брачни статус / Previous marital status						Region Area City – municipality
		мужа / Husband			жене / Wife			
		неожењен Single	удовац Widower	разведен Divorced	неудата Single	удовица Widow	разведена Divorced	
Регион Јужне и Источне Србије	1919	1699	25	195	1702	18	199	Region Južne i Istočne Srbije
Борска област	312	287	2	23	285	1	26	Borska oblast
Бор	112	109	-	3	111	-	1	Bor
Кладово	45	37	1	7	36	-	9	Kladovo
Мајданпек	46	40	-	6	37	-	9	Majdanpek
Неготин	109	101	1	7	101	1	7	Negotin
Браничевска област	292	231	1	60	232	5	55	Braničevska oblast
Град Пожаревац	108	81	1	26	82	5	21	Grad Požarevac
Пожаревац	96	72	-	24	73	4	19	Požarevac
Костолац	12	9	1	2	9	1	2	Kostolac
Велико Градиште	20	16	-	4	15	-	5	Veliko Gradište
Голубац	5	4	-	1	4	-	1	Golubac
Жабари	15	7	-	8	6	-	9	Žabari
Жагубица	20	17	-	3	17	-	3	Žagubica
Кучево	42	33	-	9	35	-	7	Kučevo
Мало Црниће	19	15	-	4	14	-	5	Malo Crniće
Петровац на Млави	63	58	-	5	59	-	4	Petrovac na Mlavi
Зајечарска област	238	201	4	33	203	3	32	Zaječarska oblast
Зајечар	150	124	2	24	127	1	22	Zaječar
Бољевац	26	22	1	3	21	1	4	Bojevac
Књажевац	33	29	1	3	31	-	2	Knjaževac
Сокобања	29	26	-	3	24	1	4	Sokobanja
Јабланичка област	140	127	5	8	130	-	10	Jablanička oblast
Лесковац	90	81	3	6	83	-	7	Leskovac
Бојник	10	10	-	-	10	-	-	Bojnik
Власотинце	5	4	-	1	5	-	-	Vlasotince
Лебане	27	24	2	1	24	-	3	Lebane
Медвеђа	8	8	-	-	8	-	-	Medveda
Црна Трава	-	-	-	-	-	-	-	Crna Trava
Нишавска област	485	430	7	48	436	7	42	Nišavska oblast
Град Ниш	348	308	3	37	309	6	33	Grad Niš
Медијана	123	112	-	11	112	1	10	Medijana
Нишка Бања	13	9	-	4	11	-	2	Niška Banja
Палилула	112	103	2	7	101	4	7	Palilula
Пантелеј	57	46	1	10	48	1	8	Pantelej
Црвени крст	43	38	-	5	37	-	6	Crveni krst
Алексинач	94	86	2	6	89	-	5	Aleksinac
Гаџин Хан	3	2	-	1	3	-	-	Gadžin Han
Дољевац	14	10	2	2	12	1	1	Doljevac
Мерошина	10	9	-	1	8	-	2	Merošina
Ражањ	6	6	-	-	6	-	-	Ražanj
Сврљиг	10	9	-	1	9	-	1	Svrljig
Пиротска област	108	102	2	4	100	-	8	Pirotska oblast
Пирот	77	73	1	3	72	-	5	Pirot
Бабушница	4	4	-	-	3	-	1	Babušnica
Бела Паланка	15	14	1	-	14	-	1	Bela Palanka
Димитровград	12	11	-	1	11	-	1	Dimitrovgrad
Подунавска област	37	35	-	2	34	-	3	Podunavska oblast
Смедерevo	17	16	-	1	14	-	3	Smederevo
Велика Плана	20	19	-	1	20	-	-	Velika Plana
Смедеревска Паланка	-	-	-	-	-	-	-	Smederevska Palanka
Пчињска област	207	193	3	11	191	1	15	Pčinjska oblast
Град Врање	57	55	-	2	52	-	5	Grad Vranje
Врање	51	49	-	2	47	-	4	Vranje
Врањска Бања	6	6	-	-	5	-	1	Vranjska Banja
Босилеград	2	2	-	-	2	-	-	Bosilegrad
Бујановац	55	50	1	4	51	-	4	Bujanovac
Владићин Хан	37	34	-	3	36	-	1	Vladičin Han
Прешево	33	30	2	1	30	1	2	Preševo
Сурдулица	22	21	-	1	19	-	3	Surdulica
Трговиште	1	1	-	-	1	-	-	Trgovište
Топличка област	100	93	1	6	91	1	8	Toplička oblast
Прокупље	77	70	1	6	70	1	6	Prokuplje
Блаце	3	3	-	-	2	-	1	Blace
Житорађа	15	15	-	-	14	-	1	Žitorađa
Куршумлија	5	5	-	-	5	-	-	Kuršumlija
Регион Косово и Метохија	Region Kosovo i Metohija

8.12. МИГРАНТСКО СТАНОВНИШТВО У РЕПУБЛИЦИ СРБИЈИ ПРЕМА СТАРОСТИ, ПО ОПШТИНАМА, 2017.
MIGRANTS IN THE REPUBLIC OF SERBIA, BY AGE, BY MUNICIPALITIES, 2017

Регион Област Град – општина	Укупно Total	Досељени / Immigrations										Region Area City-municipality
		0–4 г.	5–9	10–14	15–24	25–34	35–44	45–54	55–64	65 и више г. 65 and over	просечна старост Average age	
РЕПУБЛИКА СРБИЈА	120355	7651	5704	3898	17896	33550	20332	11695	9555	10074	34,3	REPUBLIC OF SERBIA
СРБИЈА – СЕВЕР	76856	5237	3768	2397	10055	22135	13649	7481	6120	6014	34,1	SRBIJA – SEVER
Београдски регион	49494	3514	2321	1374	5695	14193	9273	5006	4089	4029	34,7	Beogradski region
Београдска област (Град Београд)	49494	3514	2321	1374	5695	14193	9273	5006	4089	4029	34,7	Beogradska oblast (Grad Beograd)
Барајево	609	38	27	16	78	108	102	84	75	81	38,9	Barajevo
Вождовац	5588	360	253	167	658	1713	1033	552	432	420	34,3	Voždovac
Врачар	2645	166	134	86	264	728	568	286	209	204	35,0	Vračar
Гроцка	1666	113	79	45	233	458	274	192	135	137	34,7	Grocka
Звездара	6821	421	282	166	787	2214	1287	624	542	498	34,5	Zvezdara
Земун	4407	364	218	125	480	1214	796	460	366	384	34,7	Zemun
Лазаревац	1225	95	58	42	175	288	169	140	131	127	35,5	Lazarevac
Младеновац	784	77	31	26	135	199	127	67	58	64	32,6	Mladenovac
Нови Београд	6049	547	309	128	586	1785	1231	579	445	439	33,7	Novi Beograd
Обреновац	1513	131	87	66	196	400	212	133	143	145	33,9	Obrenovac
Палилула	6228	418	266	181	774	1796	1151	606	521	515	34,8	Palilula
Раковица	2924	183	167	87	342	780	544	327	217	277	35,2	Rakovica
Савски венац	1389	84	65	40	131	359	305	157	130	118	36,1	Savski venac
Сопот	377	16	16	12	50	70	57	59	52	45	39,1	Sopot
Стари град	1912	119	62	34	182	536	436	208	173	162	36,6	Stari grad
Сурчин	1004	77	52	39	140	254	172	113	98	59	33,6	Surcin
Чукарица	4353	305	215	114	484	1291	809	419	362	354	34,6	Čukarica
Регион Војводине	27362	1723	1447	1023	4360	7942	4376	2475	2031	1985	33,2	Region Vojvodine
Западнобачка област	2051	135	122	78	307	533	322	227	169	158	33,8	Zapadnobачка област
Сомбор	953	62	57	39	139	228	150	114	82	82	34,6	Sombor
Апатин	337	17	13	8	55	101	57	39	30	17	34,2	Apatin
Кула	407	29	30	14	56	110	61	34	33	40	33,8	Kula
Оџаци	354	27	22	17	57	94	54	40	24	19	31,4	Ožaci
Јужнобанатска област	3607	256	223	164	578	902	605	328	288	263	32,9	Južnobanatska oblast
Панчево	1577	128	113	67	201	404	293	139	122	110	32,6	Pančevo
Алибунар	264	14	11	8	38	68	35	31	28	31	37,4	Alibunar
Бела Црква	224	11	9	7	45	48	40	26	20	18	35,0	Bela Crkva
Вршац	586	34	26	32	109	168	79	55	47	36	32,4	Vršac
Ковачица	230	21	17	16	47	45	33	16	18	17	30,2	Kovačica
Ковин	433	30	27	19	81	100	72	44	30	30	32,5	Kovin
Опово	127	14	7	3	25	28	27	4	9	10	31,1	Opovo
Пландиште	166	4	13	12	32	41	26	13	14	11	32,5	Plandište
Јужнобачка област	10980	604	500	351	1681	3690	1736	947	783	688	33,0	Južnobačka област
Град Нови Сад	7802	357	301	204	1192	2815	1251	662	528	492	33,5	Grad Novi Sad
Нови Сад	6905	308	246	158	1098	2580	1077	570	436	432	33,3	Novi Sad
Петроварадин	897	49	55	46	94	235	174	92	92	60	34,6	Petrovaradin
Баč	123	5	8	4	23	42	14	9	12	6	32,4	Bač
Бачка Паланка	553	42	30	29	83	139	100	46	53	31	32,4	Bačka Palanka
Бачки Петровац	149	11	9	13	18	46	22	8	11	11	31,1	Bački Petrovac
Беочин	238	13	11	10	40	60	31	27	31	15	34,7	Beočin
Бечеј	365	29	29	19	64	92	47	31	26	28	31,2	Bečej
Врбас	443	33	28	19	73	123	69	44	27	27	31,7	Vrbas
Жабалъ	285	27	18	11	51	79	40	29	21	9	30,2	Žabalj
Србобран	200	20	19	6	31	55	27	16	15	11	30,2	Srbobran
Сремски Карловци	171	11	6	7	9	50	31	14	19	24	38,3	Sremski Karlovci
Темерин	438	41	27	20	54	127	75	39	31	24	31,6	Temerin
Тител	213	15	14	9	43	62	29	22	9	10	29,8	Titel
Севернобанатска област	1708	109	100	87	302	454	253	142	121	140	32,8	Severnobanatska oblast
Кикинда	665	44	33	33	99	178	106	62	47	63	34,2	Kikinda
Ада	166	6	7	6	34	48	24	16	14	11	33,6	Ada
Канџижа	312	23	26	9	61	94	41	19	16	23	30,6	Kanjiža
Нови Кнежевац	172	11	18	10	39	38	25	12	11	8	28,7	Novi Kneževac
Сента	212	10	6	16	37	56	31	20	12	24	34,8	Senta
Чока	181	15	10	13	32	40	26	13	21	11	32,2	Čoka
Севернобачка област	2603	136	161	105	443	698	396	240	181	243	34,0	Severnobačka област
Суботица	1977	106	128	85	323	545	286	182	135	187	33,9	Subotica
Бачка Топола	483	22	26	17	87	115	93	40	36	47	34,8	Bačka Topola
Мали Иђош	143	8	7	3	33	38	17	18	10	9	32,7	Mali Idoš
Средњобанатска област	2244	169	112	85	402	600	377	194	148	157	32,3	Srednjobanatska oblast
Зрењанин	1481	104	78	60	251	396	261	125	98	108	32,5	Zrenjanin
Житиште	250	18	11	19	51	55	36	32	17	11	31,1	Žitište
Нова Црња	125	14	2	2	29	36	17	14	4	7	30,3	Nova Crnja
Нови Бечеј	229	20	9	3	41	65	35	16	14	26	34,3	Novi Bečej
Сечањ	159	13	12	1	30	48	28	7	15	5	29,9	Sečanj

8.12. МИГРАНТСКО СТАНОВНИШТВО У РЕПУБЛИЦИ СРБИЈИ ПРЕМА СТАРОСТИ, ПО ОПШТИНАМА, 2017. (наставкак)
MIGRANTS IN THE REPUBLIC OF SERBIA, BY AGE, BY MUNICIPALITIES, 2017 (continued)

Регион Област Град – општина	Укупно Total	Досељени / Immigrations										Region Area City-municipality
		0–4 г.	5–9	10–14	15–24	25–34	35–44	45–54	55–64	65 и више г. 65 and over	просечна старост Average age	
Сремска област	4169	314	229	153	647	1065	687	397	341	336	33,6	Sremska oblast
Сремска Митровица	977	54	52	36	180	270	155	82	73	75	33,2	Sremska Mitrovica
Инђија	536	52	38	14	60	137	91	56	37	51	33,6	Indija
Ириг	192	11	11	3	21	53	30	19	24	20	37,3	Irig
Пећинци	360	29	22	26	60	96	48	37	19	23	30,7	Pecinci
Рума	748	66	34	23	131	176	116	71	64	67	33,9	Ruma
Стара Пазова	975	76	47	37	119	238	194	95	92	77	34,6	Stara Pazova
Шид	381	26	25	14	76	95	53	37	32	23	31,9	Šid
СРБИЈА – ЈУГ	43499	2414	1936	1501	7841	11415	6683	4214	3435	4060	34,5	SRBIJA – JUG
Регион Шумадије и Западне Србије	24964	1354	1114	879	4323	6539	3849	2417	1995	2494	35,0	Region Šumadije i Zapadne Srbije
Златиборска област	3318	127	141	104	531	919	545	364	275	312	35,8	Zlatiborska oblast
Град Ужице	774	38	33	20	126	242	115	73	49	78	35,0	Grad Užice
Ужице	688	34	30	19	110	216	102	61	45	71	35,0	Užice
Севојно	86	4	3	1	16	26	13	12	4	7	34,8	Sevojno
Ариље	208	11	7	12	31	67	25	19	20	16	34,2	Arijlje
Бајина Башта	287	9	17	16	68	65	42	24	19	27	33,5	Bajina Bašta
Косјерић	107	5	4	2	16	34	16	10	13	7	35,7	Kosjerić
Нова Варош	192	4	7	4	23	49	33	21	20	31	40,9	Nova Varoš
Пожега	337	12	16	8	51	101	52	39	25	33	35,9	Požega
Прибој	277	17	14	15	49	59	40	27	33	23	34,5	Priboj
Пријеполје	378	15	24	13	73	100	68	44	20	21	32,3	Prijepolje
Сјеница	376	2	-	2	48	111	103	58	31	21	38,7	Sjenica
Чајетина	382	14	19	12	46	91	51	49	45	55	39,2	Čajetina
Колубарска област	2267	150	79	75	398	570	346	227	210	212	35,1	Kolubarska oblast
Ваљево	1085	62	33	30	166	285	167	114	114	114	36,7	Valjevo
Лајковац	244	13	7	11	43	60	41	23	29	17	35,5	Lajkovac
Љиг	165	12	10	7	32	44	28	16	8	8	30,2	Ljig
Мионица	208	11	6	6	46	45	30	17	18	29	36,8	Mionica
Осечина	120	6	7	2	22	21	24	19	10	9	35,4	Osečina
Уб	445	46	16	19	89	115	56	38	31	35	31,8	Ub
Маџванска област	4040	269	219	151	781	1103	603	370	310	234	31,9	Mačvanska oblast
Шабач	1603	127	95	56	285	428	237	139	122	114	32	Šabac
Богатић	304	15	18	8	59	99	34	33	21	17	32,2	Bogatić
Владимирци	216	8	13	5	41	47	41	28	22	11	34,7	Vladimirci
Коцељева	152	17	5	5	32	37	22	12	16	6	30,9	Koceljeva
Крупанј	196	14	8	7	51	53	20	17	17	9	30,5	Krupanj
Лозница	1210	64	70	64	246	319	195	109	84	59	31,4	Loznica
Љубовија	171	6	7	4	27	64	28	13	11	11	33,3	Ljubovija
Мали Зворник	188	18	3	2	40	56	26	19	17	7	31,8	Mali Zvornik
Моравичка област	2787	146	102	95	460	762	453	255	252	262	35,2	Moravička oblast
Чаџак	1715	105	65	64	242	493	264	154	152	176	35,3	Čačak
Горњи Милановац	493	17	20	10	78	128	100	47	47	46	36,8	Gornji Milanovac
Иваница	354	18	8	11	87	85	59	32	32	22	33,2	Ivanjica
Лучани	225	6	9	10	53	56	30	22	21	18	34,3	Lučani
Поморавска област	2794	122	139	85	486	683	435	341	239	264	35,7	Pomoravska oblast
Јагодина	1155	57	47	30	192	263	186	144	125	111	36,8	Jagodina
Деспотовац	289	12	22	12	52	70	38	41	15	27	33,7	Despotovac
Параћин	553	26	29	15	95	145	100	63	34	46	34,5	Paraćin
Рековац	94	1	2	1	20	23	7	12	12	16	41,6	Rekovac
Свилајнац	301	14	15	11	49	86	38	34	23	31	35,3	Svilajnac
Ћуприја	402	12	24	16	78	96	66	47	30	33	34,8	Čuprija
Расинска област	2645	146	94	93	438	709	401	277	203	284	35,5	Rasinska oblast
Крушевац	1268	86	54	50	205	341	224	131	79	98	33,3	Kruševac
Александровац	208	6	5	4	43	81	29	14	16	10	33	Aleksandrovac
Брус	199	21	6	4	35	61	30	17	12	13	31,4	Brus
Варварин	210	15	9	9	32	61	30	19	18	17	33,4	Varvarin
Трстеник	689	14	18	25	107	139	78	91	72	145	42,8	Trstenik
Ћићевац	71	4	2	1	16	26	10	5	6	1	30,4	Čičevac
Рашка област	3842	196	189	156	689	904	518	326	260	604	36,7	Raška oblast
Краљево	1441	76	74	64	209	372	196	133	102	215	36,8	Kraljevo
Врњачка Бања	517	29	21	12	60	104	90	49	52	100	40,5	Vrnjačka Banja
Нови Пазар	1007	48	55	48	259	258	145	87	56	51	30,6	Novi Pazar
Рашка	478	7	7	7	59	63	43	35	30	227	53,9	Raška
Тутин	399	36	32	25	102	107	44	22	20	11	26,3	Tutin
Шумадијска област	3271	198	151	120	540	889	548	257	246	322	34,3	Šumadijska oblast
Крагујевац	1888	122	78	65	304	557	318	140	128	176	33,8	Kragujevac
Аранђеловац	550	21	30	17	86	126	99	49	62	60	37	Arandjelovac
Баточина	160	11	7	12	35	42	21	8	9	15	30,9	Batočina
Кнић	174	8	12	10	22	45	28	21	13	15	34	Knić
Лапово	83	5	1	2	9	28	20	5	6	7	35,4	Lapovo
Раџа	124	7	6	4	27	23	27	10	5	15	34,5	Rača
Топола	292	24	17	10	57	68	35	24	23	34	33,4	Topola

8.12. МИГРАНТСКО СТАНОВНИШТВО У РЕПУБЛИЦИ СРБИЈИ ПРЕМА СТАРОСТИ, ПО ОПШТИНАМА, 2017. (наставка)
MIGRANTS IN THE REPUBLIC OF SERBIA, BY AGE, BY MUNICIPALITIES, 2017 (continued)

Регион Област Град – општина	Укупно Total	Досељени / Immigrations									просечна старост Average age	Region Area City-municipality
		0–4 г.	5–9	10–14	15–24	25–34	35–44	45–54	55–64	65 и више г. 65 and over		
Регион Јужне и Источне Србије	18535	1060	822	622	3518	4876	2834	1797	1440	1566	34,0	Region Južne i Istočne Srbije
Борска област	1479	92	55	40	263	373	220	150	141	145	35,5	Borska oblast
Бор	546	33	29	19	94	142	72	50	42	65	35,1	Bor
Кладово	245	11	8	3	46	58	34	30	31	24	37,3	Kladovo
Мајданпек	262	16	8	8	39	73	39	30	31	18	35,3	Majdanpek
Неготин	426	32	10	10	84	100	75	40	37	38	35	Negotin
Браничевска област	2337	141	114	94	437	570	389	258	186	148	33,2	Braničevska oblast
Град Пожаревац	1037	64	57	42	198	246	176	115	81	58	32,6	Grad Požarevac
Пожаревац	802	42	42	28	140	195	148	92	61	54	33,9	Požarevac
Костолац	235	22	15	14	58	51	28	23	20	4	28,2	Kostolac
Велико Градиште	250	15	13	14	47	63	35	27	15	21	32,8	Veliko Gradište
Голубац	149	9	6	5	14	42	28	21	17	7	35,3	Golubac
Жабари	88	3	4	1	16	28	16	7	8	5	33,8	Žabari
Жагубица	124	6	4	6	26	25	13	19	12	13	35,8	Žagubica
Кучево	192	18	9	8	33	43	29	17	18	17	33,9	Kučevo
Мало Црниће	121	7	5	3	26	34	23	8	10	5	31,6	Malo Crniće
Петровац на Млави	376	19	16	15	77	89	69	44	25	22	33,1	Petrovac na Mlavi
Зајечарска област	1651	82	90	55	260	351	266	186	168	193	36,8	Zaječarska oblast
Зајечар	825	40	48	26	124	174	140	86	94	93	37,0	Zaječar
Бољевац	208	19	12	5	39	40	29	30	19	15	33,8	Boljevac
Књажевац	354	14	16	14	55	86	57	35	34	43	36,8	Knjaževac
Сокобања	264	9	14	10	42	51	40	35	21	42	38,7	Sokobanja
Јабланичка област	2091	118	94	66	465	561	301	198	146	142	32,6	Jablanička oblast
Лесковац	1292	72	60	40	270	375	196	117	84	78	32,2	Leskovac
Бојник	215	19	7	9	57	49	22	26	15	11	30,8	Bojnik
Власотинце	224	13	14	8	50	49	43	18	11	18	32,3	Vlasotince
Лебане	225	4	10	7	64	65	23	17	16	19	33,1	Lebane
Медвеђа	102	8	2	2	22	17	13	15	15	8	36,4	Medveđa
Црна Трава	33	2	1	-	2	6	4	5	5	8	45,3	Crna Trava
Нишавска област	4929	249	192	156	877	1454	805	467	351	378	33,9	Nišavska oblast
Град Ниш	3484	175	121	107	590	1108	565	336	233	249	33,8	Grad Niš
Медјана	796	63	37	20	121	253	139	65	49	49	32,3	Medijana
Нишка Бања	434	20	9	15	76	129	72	43	33	37	35,0	Niška Banja
Палилула	1009	44	32	29	182	327	164	91	61	79	33,9	Palilula
Пантелеј	781	30	24	30	119	245	125	95	61	52	34,8	Panteleј
Црвени крст	464	18	19	13	92	154	65	42	29	32	33,1	Crveni krst
Алексинач	690	35	34	25	131	162	122	69	55	57	34,2	Aleksinac
Гаџин Хан	76	1	1	1	15	9	12	10	15	12	44,1	Gadžin Han
Дољевац	366	21	24	10	81	109	59	25	18	19	30,6	Doljevac
Мерошина	113	7	7	2	25	31	14	16	5	6	31,5	Merošina
Ражањ	82	1	-	4	21	15	16	6	8	11	38,5	Ražanj
Сврђиг	118	9	5	7	14	20	17	5	17	24	40,3	Svrđig
Пиротска област	893	48	52	21	125	213	127	92	93	122	37,6	Pirotska oblast
Пирот	565	29	34	13	81	144	82	47	52	83	37,2	Pirot
Бабушница	111	7	5	1	17	22	20	14	11	14	38,3	Babušnica
Бела Паланка	127	6	6	2	15	26	13	24	17	18	40,8	Bela Palanka
Димитровград	90	6	7	5	12	21	12	7	13	7	34,8	Dimitrovgrad
Подунавска област	1903	135	90	76	363	468	314	173	140	144	33,0	Podunavska oblast
Смедерево	992	84	42	41	211	243	168	88	59	56	31,2	Smederevo
Велика Плана	449	24	30	13	83	113	67	36	39	44	34,2	Velika Plana
Смедеревска Паланка	462	27	18	22	69	112	79	49	42	44	35,4	Smederevska Palanka
Пчињска област	1929	118	76	76	490	588	221	148	92	120	30,6	Pčinjska oblast
Град Врање	772	59	32	39	172	233	95	54	32	56	30,4	Grad Vranje
Врање	663	48	29	29	145	212	84	42	24	50	30,5	Vranje
Врањска Бања	109	11	3	10	27	21	11	12	8	6	30,1	Vranjska Banja
Босилеград	62	5	2	1	12	11	10	5	8	8	37,2	Bosilegrad
Бужановац	281	12	12	15	90	77	41	16	10	8	28,2	Bujanovac
Владичин Хан	254	12	10	9	56	78	31	19	17	22	33,1	Vladičin Han
Прешево	286	13	8	9	91	110	18	22	10	5	27,8	Preševo
Сурдулица	213	15	9	2	55	59	22	19	12	20	32,9	Surdulica
Трговиште	61	2	3	1	14	20	4	13	3	1	31,2	Trgovište
Топличка област	1323	77	59	38	238	298	191	125	123	174	36,3	Toplička oblast
Прокупље	598	37	26	21	109	132	91	52	59	71	35,6	Prokuplje
Блаце	180	16	9	5	28	42	17	25	20	18	35,1	Blace
Житорађа	226	18	15	4	54	59	43	8	9	16	30,1	Žitorađa
Куршумлија	319	6	9	8	47	65	40	40	35	69	42,6	Kuršumlija
Регион Косово и Метохија	Region Kosovo i Metohija

8.12. МИГРАНТСКО СТАНОВНИШТВО У РЕПУБЛИЦИ СРБИЈИ ПРЕМА СТАРОСТИ, ПО ОПШТИНАМА, 2017.
MIGRANTS IN THE REPUBLIC OF SERBIA, BY AGE, BY MUNICIPALITIES, 2017

Регион Област Град – општина	Укупно Total	Одсељени / Emigrations									просечна старост Average age	Region Area City-municipality
		0–4 г.	5–9	10–14	15–24	25–34	35–44	45–54	55–64	65 и више г. 65 and over		
РЕПУБЛИКА СРБИЈА	120355	7651	5704	3898	17896	33550	20332	11695	9555	10074	34,3	REPUBLIC OF SERBIA
СРБИЈА – СЕВЕР	69749	5245	3683	2278	8050	18791	12940	7094	5869	5799	34,5	SRBIJA – SEVER
Београдски регион	43057	3679	2322	1339	3774	10834	8713	4673	3903	3820	35,2	Beogradski region
Београдска област	43057	3679	2322	1339	3774	10834	8713	4673	3903	3820	35,2	Beogradska oblast
(Град Београд)												(Grad Beograd)
Барајево	516	31	37	28	58	105	100	57	47	53	35,4	Barajevo
Вождовац	4689	430	221	136	383	1251	976	519	391	382	34,9	Voždovac
Врачар	2261	171	104	46	152	515	522	256	228	267	38,0	Vračar
Гроцка	1365	101	83	47	157	397	272	132	87	89	33,1	Grocka
Звездара	4590	432	293	142	360	1231	955	462	379	336	33,9	Zvezdara
Земун	3553	311	208	133	348	928	710	360	296	259	33,8	Zemun
Лазаревац	1350	100	50	39	186	334	222	142	137	140	36,0	Lazarevac
Младеновац	748	45	38	25	128	212	124	70	59	47	33,1	Mladenovac
Нови Београд	5721	412	261	159	427	1327	1154	710	642	629	37,8	Novi Beograd
Обреновац	1316	82	71	57	175	380	219	125	118	89	33,7	Obrenovac
Палилула	4627	432	265	123	375	1256	950	466	382	378	34,5	Palilula
Раковица	2755	243	163	90	210	669	568	313	244	255	35,4	Rakovica
Савски венац	1762	155	84	62	150	377	358	213	184	179	36,5	Savski venac
Сопот	327	25	20	13	48	91	47	35	24	24	32,8	Sopot
Стари град	2331	182	116	60	131	500	543	251	270	278	38,2	Stari grad
Сурчин	791	74	45	22	102	204	139	91	62	52	32,9	Surčin
Чукарица	4355	453	263	157	384	1057	854	471	353	363	33,9	Čukarica
Регион Војводине	26692	1566	1361	939	4276	7957	4227	2421	1966	1979	33,4	Region Vojvodine
Западнобачка област	2505	109	114	81	428	773	384	232	188	196	34,1	Zapadnobačka oblast
Сомбор	1151	52	55	38	183	340	183	112	93	95	34,7	Sombor
Апатин	386	23	15	6	77	122	68	27	28	20	32,3	Apatin
Кула	528	18	25	20	92	171	68	48	38	48	34,3	Kula
Оџаци	440	16	19	17	76	140	65	45	29	33	33,9	Ođaci
Јужнобанатска област	3781	202	219	146	643	1029	621	355	287	279	33,3	Južnobanatska oblast
Панчево	1433	76	89	66	184	379	265	144	132	98	34,1	Pančevo
Алибунар	323	13	24	12	68	89	40	32	18	27	32,5	Alibunar
Бела Црква	233	12	7	9	48	61	31	28	13	24	34,8	Bela Crkva
Вршац	665	31	28	16	111	207	121	61	50	40	33,4	Vršac
Ковачица	254	20	24	14	54	53	40	18	16	15	29,4	Kovačica
Ковин	537	34	28	21	106	143	77	50	34	44	32,6	Kovin
Опово	156	10	13	2	26	47	23	10	13	12	32,9	Opovo
Пландиште	180	6	6	6	46	50	24	12	11	19	34,4	Plandište
Јужнобачка област	9205	622	491	342	1191	2817	1586	861	690	605	33,2	Južnobačka oblast
Град Нови Сад	5552	398	303	189	562	1745	1007	540	449	359	33,7	Grad Novi Sad
Нови Сад	4821	345	263	157	493	1532	858	460	399	314	33,8	Novi Sad
Петроварадин	731	53	40	32	69	213	149	80	50	45	33,5	Petrovaradin
Бач	168	11	11	14	33	48	18	13	6	14	30,3	Bač
Бачка Паланка	694	42	27	27	132	206	111	60	46	43	32,5	Bačka Palanka
Бачки Петровац	130	10	3	7	23	45	19	13	7	3	30,2	Bački Petrovac
Беочин	255	13	13	10	42	75	45	19	21	17	33,3	Beočin
Бечеј	453	27	25	20	90	130	60	47	27	27	31,8	Bečeј
Врбас	604	31	33	16	101	204	96	43	35	45	32,6	Vrbas
Жабалђ	357	20	20	16	69	92	66	30	26	18	31,4	Žabalj
Србобран	217	11	12	12	44	52	30	22	14	20	33,3	Srbobran
Сремски Карловци	202	15	14	6	9	54	38	28	15	23	37,0	Sremski Karlovci
Темерин	344	23	17	18	42	104	54	31	31	24	33,7	Temerin
Тител	229	21	13	7	44	62	42	15	13	12	30,1	Titel
Севернобанатска област	1960	129	104	83	402	550	257	150	129	156	32,1	Severnobanatska oblast
Кикинда	824	50	38	30	152	236	110	77	61	70	33,5	Kikinda
Ада	156	11	6	4	33	49	25	10	10	8	31,4	Ada
Кањижа	293	20	17	16	83	69	32	23	14	19	29,5	Kanjiža
Нови Кнежевац	215	12	14	13	45	62	27	15	13	14	30,6	Novi Kneževac
Сента	257	22	16	9	43	81	34	10	15	27	32,2	Senta
Чока	215	14	13	11	46	53	29	15	16	18	32,1	Čoka
Севернобачка област	2385	127	132	89	390	677	363	204	191	212	34,2	Severnobačka oblast
Суботица	1689	101	94	56	243	503	246	143	146	157	34,7	Subotica
Бачка Топола	516	19	28	22	104	132	87	43	38	43	33,6	Bačka Topola
Мали Иђош	180	7	10	11	43	42	30	18	7	12	31,2	Mali Idoš
Средњобанатска област	2540	120	96	76	492	796	384	218	162	196	33,3	Srednjobanatska oblast
Зрењанин	1590	75	61	42	291	500	250	141	120	110	33,6	Zrenjanin
Житиште	275	9	11	13	63	89	30	26	10	24	32,4	Žitište
Нова Црња	195	11	2	6	46	55	24	17	13	21	34,4	Nova Crnja
Нови Бечеј	263	19	16	11	49	72	44	20	5	27	32,0	Novi Bečeј
Сечањ	217	6	6	4	43	80	36	14	14	14	33,1	Sečanj

8.12. МИГРАНТСКО СТАНОВНИШТВО У РЕПУБЛИЦИ СРБИЈИ ПРЕМА СТАРОСТИ, ПО ОПШТИНАМА, 2017. (наставак)
MIGRANTS IN THE REPUBLIC OF SERBIA, BY AGE, BY MUNICIPALITIES, 2017 (continued)

Регион Област Град – општина	Укупно Total	Одсељени / Emigrations									просечна старост Average age	Region Area City-municipality
		0–4 г.	5–9	10–14	15–24	25–34	35–44	45–54	55–64	65 и више г. 65 and over		
Сремска област	4316	257	205	122	730	1315	632	401	319	335	33,6	Sremska oblast
Сремска Митровица	1121	64	60	31	201	382	157	95	67	64	31,8	Sremska Mitrovica
Инђија	613	45	34	16	77	178	94	57	47	65	34,8	Indija
Ириг	214	12	9	12	32	59	34	17	18	21	35,2	Irig
Пећинци	298	24	16	8	67	86	27	28	23	19	31,4	Pecinci
Рума	716	56	25	8	116	238	91	65	59	58	33,8	Ruma
Стара Пазова	841	36	41	31	118	228	159	96	69	63	35,2	Stara Pazova
Шид	513	20	20	16	119	144	70	43	36	45	34,0	Šid
СРБИЈА – ЈУГ	50606	2406	2021	1620	9846	14759	7392	4601	3686	4275	33,9	SRBIJA – JUG
Регион Шумадије и Западне Србије	29051	1300	1128	945	5579	8583	4282	2601	2112	2521	34,1	Region Šumadije i Zapadne Srbije
Златиборска област	4489	144	155	133	917	1374	678	403	307	378	34,3	Zlatiborska oblast
Град Ужице	1127	43	30	33	207	363	171	92	86	102	34,7	Grad Užice
Ужице	1018	39	26	29	191	320	152	88	78	95	34,8	Užice
Севојно	109	4	4	4	16	43	19	4	8	7	33,0	Sevojno
Ариље	266	12	12	12	54	95	37	20	13	11	30,2	Arlje
Бајина Башта	337	5	12	17	99	91	34	28	24	27	32,8	Bajina Bašta
Косјерић	165	5	3	3	34	57	21	14	9	19	35,6	Kosjerić
Нова Варош	332	16	15	8	47	104	52	28	20	42	36,0	Nova Varoš
Пожега	406	16	11	8	76	139	54	44	24	34	34,6	Požega
Прибој	507	14	25	13	134	146	68	42	39	26	32,1	Priboj
Пријеполје	596	21	26	25	141	163	90	51	35	44	32,6	Prijepolje
Сјеница	520	7	14	10	96	134	119	61	34	45	36,9	Sjenica
Чајетина	233	5	7	4	29	82	32	23	23	28	38,4	Čajetina
Колубарска област	2567	132	70	69	499	743	371	217	248	218	34,8	Kolubarska oblast
Ваљево	1225	53	27	31	184	375	193	120	137	105	36,4	Vajjevo
Лајковац	329	21	10	11	54	93	49	34	35	22	34,3	Lajkovac
Љиг	215	14	7	1	56	47	29	17	17	27	35,3	Ljig
Мионица	212	8	4	8	44	62	32	13	21	20	35,3	Mionica
Осечина	167	5	9	3	42	52	14	12	12	18	33,5	Osečina
Уб	419	31	13	15	119	114	54	21	26	26	30,2	Ub
Маčванска област	4833	254	228	170	1068	1463	675	401	325	249	31,4	Mačvanska oblast
Шабац	1686	102	97	63	312	480	260	159	124	89	31,8	Šabac
Богатић	384	16	16	8	104	126	47	32	22	13	30,6	Bogatić
Владимирци	254	12	5	6	61	75	36	24	21	14	33,4	Vladimirci
Коцелјева	204	13	6	7	45	56	36	14	15	12	32,0	Koceljeva
Крупань	315	19	14	15	75	96	37	24	20	15	30,1	Krupanj
Лозница	1414	69	75	56	337	429	191	104	80	73	30,7	Loznica
Љубовија	306	7	11	8	86	108	33	16	20	17	31,3	Ljubovija
Мали Зворник	270	16	4	7	48	93	35	28	23	16	33,4	Mali Zvornik
Моравичка област	3265	130	127	99	594	1028	492	293	253	249	34,1	Moravička oblast
Чаџак	1833	83	72	67	302	545	297	165	157	145	34,4	Čačak
Горњи Милановац	593	19	25	10	102	200	99	57	42	39	34,3	Gornji Milanovac
Иваница	505	15	20	12	119	170	60	43	31	35	32,6	Ivanjica
Лучани	334	13	10	10	71	113	36	28	23	30	33,6	Lučani
Поморавска област	3148	152	139	91	599	864	482	350	242	229	34,1	Pomoravska oblast
Јагодина	1094	58	40	26	183	311	170	121	98	87	35,1	Jagodina
Деспотовац	335	11	21	12	63	90	45	46	28	19	33,7	Despotovac
Параћин	728	38	34	21	147	214	111	72	42	49	32,8	Paraćin
Рековац	192	8	7	3	44	49	23	21	16	21	36,3	Rekovac
Свилајнац	330	16	14	9	64	89	48	32	28	30	34,8	Svilajnac
Ћуприја	469	21	23	20	98	111	85	58	30	23	32,6	Čuprija
Расинска област	3190	130	96	99	561	971	460	305	235	333	35,4	Rasinska oblast
Крушевац	1515	73	64	55	256	459	253	142	106	107	33,4	Kruševac
Александровац	289	11	7	3	54	120	36	21	18	19	33,4	Aleksandrovac
Брус	250	11	2	5	51	88	33	18	13	29	34,6	Brus
Варварин	187	5	6	4	40	61	24	18	14	15	34,3	Varvarin
Трстеник	850	25	16	29	140	213	97	78	78	155	40,5	Trstenik
Ћићевац	99	5	1	3	20	30	17	9	6	8	34,1	Čičevac
Рашка област	4336	182	168	177	802	1195	582	367	272	591	36,1	Raška oblast
Краљево	1826	78	79	77	295	553	262	157	115	210	35,2	Kraljevo
Врњачка Бања	522	23	9	18	71	140	88	57	44	72	38,7	Vrnjačka Banja
Нови Пазар	902	45	43	45	227	268	113	67	44	50	30,2	Novi Pazar
Рашка	584	11	7	9	87	104	55	45	31	235	50,0	Raška
Тутин	502	25	30	28	122	130	64	41	38	24	30,6	Tutin
Шумадијска област	3223	176	145	107	539	945	542	265	230	274	33,8	Šumadijska oblast
Крагујевац	1834	115	88	70	274	539	330	141	128	149	33,4	Kragujevac
Аранђеловац	575	10	20	16	103	169	93	59	50	55	36,0	Arandjelovac
Баточина	165	16	5	7	30	48	27	10	13	9	30,8	Batočina
Кнић	136	7	7	2	28	42	19	14	7	10	32,8	Knić
Лапово	87	3	4	2	16	30	8	8	8	8	34,3	Lapovo
Рача	124	7	5	3	23	41	20	9	8	8	32,2	Rača
Топола	302	18	16	7	65	76	45	24	16	35	34,0	Topola

8.12. МИГРАНТСКО СТАНОВНИШТВО У РЕПУБЛИЦИ СРБИЈИ ПРЕМА СТАРОСТИ, ПО ОПШТИНАМА, 2017. (наставка)
MIGRANTS IN THE REPUBLIC OF SERBIA, BY AGE, BY MUNICIPALITIES, 2017 (continued)

Регион Област Град – општина	Укупно Total	Одсељени / Emigrations										Region Area City-municipality
		0–4 г.	5–9	10–14	15–24	25–34	35–44	45–54	55–64	65 и више г. 65 and over	просечна старост Average age	
Регион Јужне и Источне Србије	21555	1106	893	675	4267	6176	3110	2000	1574	1754	33,7	Region Južne i Istočne Srbije
Борска област	2030	102	75	58	366	540	271	219	200	199	35,6	Borska oblast
Бор	780	45	35	16	142	205	97	85	78	77	35,2	Bor
Кладово	259	11	6	4	47	67	39	28	29	28	37,4	Kladovo
Мајданпек	436	15	19	17	74	122	48	52	47	42	36,1	Majdanpek
Неготин	555	31	15	21	103	146	87	54	46	52	35,0	Negotin
Браничевска област	2666	152	122	90	512	708	419	284	207	172	33,2	Braničevska oblast
Град Пожаревац	1123	81	61	38	188	301	186	131	78	59	32,2	Grad Požarevac
Пожаревац	868	71	45	23	133	242	148	104	53	49	32,3	Požarevac
Костолац	255	10	16	15	55	59	38	27	25	10	31,8	Kostolac
Велико Градиште	288	15	16	17	62	65	45	28	19	21	32,2	Veliko Gradište
Голубац	173	5	6	5	28	49	29	28	12	11	35,7	Golubac
Жабари	134	10	7	1	23	37	14	15	15	12	35,2	Žabari
Жагубица	116	2	4	1	26	38	13	11	11	10	36,3	Žagubica
Кучево	211	9	9	5	48	53	27	18	21	21	34,8	Kučevo
Мало Црниће	200	12	8	11	45	48	34	20	12	10	31,6	Malo Crniće
Петровац на Млави	421	18	11	12	92	117	71	33	39	28	33,8	Petrovac na Mlavi
Зaječарска област	1777	85	83	64	307	460	257	180	165	176	35,3	Zaječarska oblast
Зajeчар	893	45	37	30	150	236	139	90	86	80	35,2	Zaječar
Бољевац	224	11	13	8	40	54	28	28	20	22	35,3	Boljevac
Књажевац	376	17	15	12	70	96	53	32	38	43	36,2	Knjaževac
Сокобања	284	12	18	14	47	74	37	30	21	31	34,7	Sokobanja
Јабланичка област	2701	116	94	86	615	859	356	225	152	198	32,4	Jablanička oblast
Лесковац	1655	72	56	55	355	551	233	134	95	104	32,2	Leskovac
Бојник	228	10	13	12	74	48	29	20	10	12	29,4	Bojnik
Власотинце	309	12	12	7	56	117	37	28	14	26	33,2	Vlasotince
Лебане	314	15	5	7	88	101	32	26	17	23	31,8	Lebane
Медвеђа	151	6	5	4	37	36	19	13	10	21	36,0	Medveđa
Црна Трава	44	1	3	1	5	6	6	4	6	12	45,0	Crna Trava
Нишавска област	4647	260	221	141	766	1332	774	432	335	386	34,0	Nišavska oblast
Град Ниш	3099	181	150	94	388	932	545	313	241	255	34,6	Grad Niš
Медијана	719	37	34	28	88	208	128	77	56	63	35,1	Medijana
Нишка Бања	383	25	15	13	48	117	69	38	30	28	34,4	Niška Banja
Палилула	900	57	45	26	110	273	167	83	67	72	34,2	Palilula
Пантелеј	672	39	30	11	72	200	125	77	57	61	36,0	Panteleji
Црвени крст	425	23	26	16	70	134	56	38	31	31	32,5	Crveni krst
Алексинач	765	36	37	26	181	206	122	54	52	51	32,3	Aleksinac
Гаџин Хан	106	4	4	-	34	20	17	8	8	11	35,7	Gadžin Han
Дољевац	248	18	10	7	67	73	32	23	9	9	29,7	Doljevac
Мерошина	175	12	7	10	39	50	22	12	10	13	30,7	Merošina
Ражањ	109	4	5	3	25	24	19	9	3	17	36,1	Ražanj
Сврђиг	145	5	8	1	32	27	17	13	12	30	40,6	Svrđig
Пиротска област	1079	51	45	15	186	325	128	84	100	145	37,0	Pirotska oblast
Пирот	631	24	31	10	119	196	70	45	61	75	35,9	Pirot
Бабушница	169	14	9	2	16	41	21	15	14	37	41,3	Babušnica
Бела Паланка	182	4	4	2	35	57	23	17	15	25	38,0	Bela Palanka
Димитровград	97	9	1	1	16	31	14	7	10	8	34,6	Dimitrovgrad
Подунавска област	2444	127	111	81	499	716	394	213	157	146	32,3	Podunavska oblast
Смедерево	1342	88	63	47	279	380	213	106	79	87	31,7	Smederevo
Велика Плана	498	19	27	19	105	139	85	46	37	21	32,4	Velika Plana
Смедеревска Паланка	604	20	21	15	115	197	96	61	41	38	33,6	Smederevska Palanka
Пчињска област	2528	136	79	91	632	795	282	211	139	163	31,5	Pčinjska oblast
Град Врање	1009	63	29	40	230	344	118	90	41	54	30,7	Grad Vranje
Врање	886	51	27	32	197	303	109	83	39	45	31,0	Vranje
Врањска Бања	123	12	2	8	33	41	9	7	2	9	28,7	Vranjska Banja
Босилеград	101	11	5	5	19	25	12	3	8	13	32,6	Bosilegrad
Бујановац	394	9	8	24	129	94	51	35	21	23	31,4	Bujanovac
Владичин Хан	337	16	14	8	71	115	39	23	25	26	32,9	Vladičin Han
Прешево	307	14	10	7	98	108	20	19	18	13	29,4	Preševo
Сурдулица	283	20	8	3	68	84	31	27	13	29	33,1	Surdulica
Трговиште	97	3	5	4	17	25	11	14	13	5	35,1	Trgovište
Топличка област	1683	77	63	49	384	441	229	152	119	169	34,3	Toplička oblast
Прокупље	766	34	32	26	178	202	87	74	58	75	34,0	Prokuplje
Блаце	187	11	5	2	40	55	22	15	20	17	34,9	Blace
Житорађа	350	18	14	8	101	95	64	19	19	12	29,9	Žitорађа
Куршумлија	380	14	12	13	65	89	56	44	22	65	38,6	Kuršumlija
Регион Косово и Метохија	Region Kosovo i Metohija

8.13. МИГРАНТСКО СТАНОВНИШТВО У РЕПУБЛИЦИ СРБИЈИ ПРЕМА АКТИВНОСТИ И ЗАНИМАЊУ, ПО ОПШТИНАМА, 2017.

Регион Област Град – општина	Укупно Total	Досељени / Immigrations					
		активна лица / Economically active persons					
		свега All	пољопривред- ни и сродни радници Farmers and related workers	руд., индустр. и срод. радници Workers in mining, manufacturing and related workers	радници у трговини Workers in trade	радници у услугама Workers in service activities	особље друштвене заштите Employees in social protection
РЕПУБЛИКА СРБИЈА	120355	41689	877	5334	3015	2984	1453
СРБИЈА – СЕВЕР	76856	29319	314	3397	1975	1877	941
Београдски регион	49494	19160	116	1746	1158	1154	614
Београдска област (Град Београд)	49494	19160	116	1746	1158	1154	614
Барајево	609	206	2	47	19	26	7
Вождовац	5588	2160	4	143	128	118	84
Врачар	2645	1290	2	50	48	47	12
Гроцка	1666	539	9	81	64	59	17
Звездара	6821	2682	16	206	147	149	89
Земун	4407	1660	14	194	119	100	69
Лазаревац	1225	387	9	87	13	39	5
Младеновац	784	273	4	53	24	22	9
Нови Београд	6049	2674	6	144	147	124	77
Обреновац	1513	348	10	74	25	34	19
Палилула	6228	2348	24	254	151	149	61
Раковица	2924	991	3	111	71	78	53
Савски венац	1389	630	-	28	28	25	17
Сопот	377	154	1	26	17	8	3
Стари град	1912	904	2	34	36	55	7
Сурчин	1004	308	2	56	28	30	18
Чукарица	4353	1606	8	158	93	91	67
Регион Војводине	27362	10159	198	1651	817	723	327
Западнобачка област	2051	802	23	169	59	65	29
Сомбор	953	382	13	79	26	29	18
Апатин	337	133	2	38	12	14	1
Кула	407	155	4	28	14	17	3
Оџаци	354	132	4	24	7	5	7
Јужнобанатска област	3607	1139	24	156	96	103	55
Панчево	1577	551	6	80	38	40	37
Алибунар	264	85	4	12	11	9	4
Бела Црква	224	71	1	7	5	4	-
Вршац	586	189	4	29	23	17	4
Ковачица	230	50	4	9	4	8	1
Ковин	433	133	5	11	8	14	8
Опово	127	30	-	4	5	5	-
Пландиште	166	30	-	4	2	6	1
Јужнобачка област	10980	4506	53	599	338	270	137
Град Нови Сад	7802	3460	29	402	236	186	98
Нови Сад	6905	3064	23	333	205	168	89
Петроварадин	897	396	6	69	31	18	9
Бач	123	44	2	13	5	1	1
Бачка Паланка	553	165	4	15	21	15	8
Бачки Петровац	149	39	2	7	1	3	2
Беочин	238	79	1	11	10	4	5
Бечеј	365	114	4	26	12	5	4
Врбас	443	161	3	25	12	15	4
Жабалъ	285	69	2	16	9	6	4
Србобран	200	66	3	17	7	6	3
Сремски Карловци	171	77	-	11	5	8	2
Темерин	438	166	1	40	17	15	4
Тител	213	66	2	16	3	6	2
Севернобанатска област	1708	563	34	116	37	43	18
Кикинда	665	234	6	43	16	7	10
Ада	166	52	3	12	4	6	1
Кањижа	312	88	13	25	3	15	-
Нови Кнежевац	172	55	2	15	2	7	1
Сента	212	62	6	10	6	1	1
Чока	181	72	4	11	6	7	5
Севернобачка област	2603	906	16	214	64	65	19
Суботица	1977	694	12	168	50	44	12
Бачка Топола	483	158	2	30	12	15	6
Мали Иђош	143	54	2	16	2	6	1
Средњобанатска област	2244	784	23	139	67	49	18
Зрењанин	1481	563	12	98	42	37	13
Житиште	250	58	2	9	7	2	2
Нова Црња	125	34	3	6	5	3	-
Нови Бечеј	229	78	5	14	7	6	2
Сечањ	159	51	1	12	6	1	1

MIGRANTS IN THE REPUBLIC OF SERBIA, BY ECONOMIC ACTIVITY AND OCCUPATION, BY MUNICIPALITIES, 2017

Досељени / Immigrations					Лица са личним приходом Persons with personal income	Изджавана лица Dependants	Region Area City-municipality
активна лица / Economically active persons							
управни админ. и сродни радници Administrative and related workers	руководеће особе Managers	стручњаци и уметници Experts and artists	остала занимања Other occupations	радници без занимања Workers without occupations			
1457	60	23980	426	2103	10379	68287	REPUBLIC OF SERBIA
1163	54	18050	303	1245	6274	41263	SRBIJA – SEVER
890	45	12478	183	776	4074	26260	Beogradski region
890	45	12478	183	776	4074	26260	Beogradska oblast (Grad Beograd)
11	-	75	2	17	78	325	Barajevo
92	3	1470	34	84	422	3006	Voždovac
40	7	1029	23	32	192	1163	Vračar
31	-	223	3	52	148	979	Grocka
126	2	1832	26	89	509	3630	Zvezdara
95	3	971	16	79	383	2364	Zemun
12	-	198	-	24	135	703	Lazarevac
12	-	133	1	15	64	447	Mladenovac
112	9	1970	23	62	470	2905	Novi Beograd
12	1	145	1	27	152	1013	Obrenovac
103	4	1471	18	113	514	3366	Palilula
51	1	561	5	57	272	1661	Rakovica
30	2	481	7	12	119	640	Savski venac
12	-	77	-	10	46	177	Sopot
43	6	698	11	12	167	841	Stari grad
16	1	137	1	19	56	640	Surčin
92	6	1007	12	72	347	2400	Čukarica
273	9	5572	120	469	2200	15003	Region Vojvodine
19	2	404	10	22	171	1078	Zapadnobačka oblast
6	2	200	1	8	86	485	Sombor
8	-	53	3	2	23	181	Apatin
3	-	78	2	6	45	207	Kula
2	-	73	4	6	17	205	Odžaci
26	1	581	17	80	284	2184	Južnobanatska oblast
19	1	293	5	32	124	902	Pančevo
1	-	38	1	5	35	144	Alibunar
2	-	39	2	11	15	138	Bela Crkva
-	-	98	2	12	42	355	Vršac
1	-	21	-	2	17	163	Kovačica
3	-	66	6	12	31	269	Kovin
-	-	13	-	3	9	88	Opovo
-	-	13	1	3	11	125	Plandište
134	4	2758	44	169	788	5686	Južnobačka oblast
95	3	2266	31	114	566	3776	Grad Novi Sad
84	1	2030	29	102	490	3351	Novi Sad
11	2	236	2	12	76	425	Petrovaradin
1	-	16	2	3	6	73	Bač
8	-	78	3	13	33	355	Bačka Palanka
1	-	21	-	2	11	99	Bački Petrovac
2	-	40	-	6	17	142	Beočin
7	-	52	2	2	36	215	Bečeј
10	-	81	2	9	29	253	Vrbas
2	-	24	-	6	10	206	Žabalj
2	1	24	1	2	15	119	Srbobran
1	-	48	1	1	26	68	Sremski Karlovci
5	-	76	1	7	28	244	Temerin
-	-	32	1	4	11	136	Titel
17	-	259	7	32	152	993	Severnobanatska oblast
7	-	133	1	11	72	359	Kikinda
4	-	18	-	4	10	104	Ada
2	-	22	2	6	21	203	Kanjiža
-	-	26	1	1	12	105	Novi Kneževac
2	-	29	2	5	25	125	Senta
2	-	31	1	5	12	97	Čoka
30	-	433	15	50	288	1409	Severnobačka oblast
23	-	339	12	34	224	1059	Subotica
6	-	74	3	10	54	271	Bačka Topola
1	-	20	-	6	10	79	Mali Idoš
15	-	410	14	49	177	1283	Srednjobanatska oblast
13	-	313	7	28	120	798	Zrenjanin
2	-	25	3	6	13	179	Žitište
-	-	14	2	1	8	83	Nova Crnja
-	-	34	1	9	28	123	Novi Bečeј
-	-	24	1	5	8	100	Sečanj

8.13. МИГРАНТСКО СТАНОВНИШТВО У РЕПУБЛИЦИ СРБИЈИ ПРЕМА АКТИВНОСТИ И ЗАНИМАЊУ, ПО ОПШТИНАМА, 2017. (наставак)

Регион Област Град – општина	Укупно Total	Досељени / Immigrations					
		активна лица / Economically active persons					
		свега All	пољопривред- ни и сродни радници Farmers and related workers	руд., индустр. и срод. радници Workers in mining, manufacturing and related workers	радници у трговини Workers in trade	радници у услугама Workers in service activities	особље друштвене заштите Employees in social protection
Сремска област	4169	1459	25	258	156	128	51
Сремска Митровица	977	406	7	51	32	32	16
Инђија	536	153	1	27	25	17	4
Ириг	192	68	3	13	6	5	1
Пећинци	360	79	1	20	7	8	3
Рума	748	240	9	43	27	28	6
Стара Пазова	975	393	2	75	50	20	18
Шид	381	120	2	29	9	18	3
СРБИЈА – ЈУГ	43499	12370	563	1937	1040	1107	512
Регион Шумадије и Западне Србије	24964	7914	342	1272	722	749	264
Златиборска област	3318	1152	43	199	95	97	40
Град Ужице	774	330	4	45	18	23	8
Ужице	688	295	4	41	17	20	6
Севојно	86	35	-	4	1	3	2
Ариље	208	74	3	21	8	3	4
Бајина Башта	287	124	2	22	12	17	7
Косјерић	107	44	2	11	5	5	-
Нова Варош	192	70	3	14	5	8	3
Пожега	337	70	2	10	12	2	4
Прибој	277	97	1	22	10	4	7
Пријеполје	378	112	5	19	9	13	4
Сјеница	376	45	17	7	3	-	1
Чајетина	382	186	4	28	13	22	2
Колубарска област	2267	698	52	141	73	64	27
Ваљево	1085	307	23	56	25	24	14
Лајковац	244	84	6	23	7	5	2
Љиг	165	42	-	12	4	3	3
Мионица	208	50	4	10	3	7	4
Осечина	120	52	5	10	5	7	1
Уб	445	163	14	30	29	18	3
Мачванска област	4040	1688	66	276	177	183	39
Шабач	1603	591	29	90	60	69	9
Богатић	304	139	5	13	15	19	1
Владимирци	216	77	8	11	11	9	4
Коцељева	152	46	3	4	8	8	1
Крупањ	196	72	10	17	14	6	3
Лозница	1210	584	3	113	55	52	13
Љубовија	171	91	8	13	8	11	2
Мали Зворник	188	88	-	15	6	9	6
Моравичка област	2787	1008	26	159	99	89	24
Чачак	1715	671	5	113	64	57	19
Горњи Милановац	493	156	8	21	21	14	3
Ивањица	354	95	9	12	5	9	2
Лучани	225	86	4	13	9	9	-
Поморавска област	2794	802	33	101	78	86	26
Јагодина	1155	358	13	57	40	25	18
Деспотовац	289	63	7	9	6	14	1
Параћин	553	125	2	9	6	17	3
Рековац	94	39	-	3	5	5	2
Свилајнац	301	101	8	9	11	15	-
Ђуприја	402	116	3	14	10	10	2
Расинска област	2645	639	43	88	36	59	33
Крушевац	1268	330	13	44	20	23	21
Александровац	208	55	7	7	3	8	-
Брус	199	60	6	4	1	9	2
Варварин	210	41	6	7	2	2	3
Трстеник	689	133	10	22	8	16	7
Ћићевац	71	20	1	4	2	1	-
Рашка област	3842	875	40	119	62	76	47
Краљево	1441	484	13	72	41	35	29
Врњачка Бања	517	145	1	19	10	24	2
Нови Пазар	1007	153	19	18	8	9	6
Рашка	478	60	2	7	1	7	8
Тутин	399	33	5	3	2	1	2
Шумадијска област	3271	1052	39	189	102	95	28
Крагујевац	1888	541	19	84	45	50	18
Аранђеловац	550	243	4	56	20	22	6
Баточина	160	48	-	7	10	8	-
Кнић	174	83	9	18	11	2	2
Лапово	83	28	1	3	6	3	-
Рача	124	40	2	8	5	4	-
Топола	292	69	4	13	5	6	2

MIGRANTS IN THE REPUBLIC OF SERBIA, BY ECONOMIC ACTIVITY AND OCCUPATION, BY MUNICIPALITIES, 2017 (continued)

Досељени / Immigrations					Лица са личним приходом Persons with personal income	Изджавана лица Dependants	Region Area City-municipality
активна лица / Economically active persons							
управни админ. и сродни радници Administrative and related workers	руководеће особе Managers	стручњаци и уметници Experts and artists	остала занимања Other occupations	радници без занимања Workers without occupations			
32	2	727	13	67	340	2370	Sremska oblast
6	-	245	5	12	74	497	Sremska Mitrovica
5	-	65	1	8	50	333	Indija
5	-	33	-	2	19	105	Irig
-	-	31	-	9	22	259	Pećinci
3	-	108	-	16	64	444	Ruma
12	2	196	5	13	88	494	Stara Pazova
1	-	49	2	7	23	238	Šid
294	6	5930	123	858	4105	27024	SRBIJA – JUG
212	3	3831	82	437	2532	14518	Region Šumadije i Zapadne Srbije
38	2	584	13	41	330	1836	Zlatiborska oblast
14	1	196	8	13	78	366	Grad Užice
14	1	172	7	13	71	322	Užice
-	-	24	1	-	7	44	Sevojno
2	-	31	-	2	17	117	Arilje
4	-	56	1	3	31	132	Bajina Bašta
1	-	19	-	1	7	56	Kosjerić
-	-	36	-	1	31	91	Nova Varoš
1	1	38	-	-	31	236	Požega
1	-	48	-	4	24	156	Priboj
2	-	50	1	9	22	244	Prijepolje
-	-	13	-	4	21	310	Sjenica
13	-	97	3	4	68	128	Čajetina
11	-	280	6	44	204	1365	Kolubarska oblast
5	-	132	4	24	108	670	Valjevo
2	-	37	-	2	19	141	Lajkovac
-	-	18	-	2	7	116	Ljig
1	-	13	1	7	28	130	Mionica
2	-	20	1	1	8	60	Osečina
1	-	60	-	8	34	248	Ub
45	-	833	15	54	250	2102	Mačvanska oblast
17	-	292	1	24	111	901	Šabac
1	-	81	-	4	24	141	Bogatić
5	-	25	1	3	11	128	Vladimirci
-	-	18	-	4	8	98	Koceljeva
-	-	20	-	2	11	113	Krupanj
21	-	306	12	9	64	562	Loznica
1	-	40	1	7	10	70	Ljubovija
-	-	51	-	1	11	89	Mali Zvornik
19	-	531	16	45	265	1514	Moravička oblast
12	-	371	8	22	170	874	Čačak
4	-	71	4	10	48	289	Gornji Milanovac
2	-	43	2	11	25	234	Ivanjica
1	-	46	2	2	22	117	Lučani
24	1	384	11	58	269	1723	Pomoravska oblast
14	1	164	2	24	113	684	Jagodina
2	-	19	3	2	25	201	Despotovac
2	-	74	-	12	43	385	Paraćin
1	-	20	2	1	18	37	Rekovac
4	-	50	3	1	29	171	Svilajnac
1	-	57	1	18	41	245	Cuprija
15	-	295	5	65	265	1741	Rasinska oblast
5	-	168	4	32	88	850	Kruševac
1	-	27	-	2	8	145	Aleksandrovac
-	-	31	1	6	13	126	Brus
2	-	17	-	2	16	153	Varvarin
6	-	41	-	23	140	416	Trstenik
1	-	11	-	-	-	51	Čičevac
25	-	424	8	74	633	2334	Raška oblast
17	-	247	3	27	231	726	Kraljevo
1	-	76	1	11	97	275	Vrnjačka Banja
5	-	67	2	19	53	801	Novi Pazar
1	-	22	1	11	241	177	Raška
1	-	12	1	6	11	355	Tutin
35	-	500	8	56	316	1903	Šumadijska oblast
17	-	263	4	41	176	1171	Kragujevac
14	-	113	4	4	62	245	Arandjelovac
-	-	21	-	2	13	99	Batočina
2	-	39	-	-	14	77	Knić
-	-	14	-	1	7	48	Lapovo
1	-	19	-	1	15	69	Rača
1	-	31	-	7	29	194	Topola

8.13. МИГРАНТСКО СТАНОВНИШТВО У РЕПУБЛИЦИ СРБИЈИ ПРЕМА АКТИВНОСТИ И ЗАНИМАЊУ, ПО ОПШТИНАМА, 2017. (наставак)

Регион Област Град – општина	Укупно Total	Досељени / Immigrations					
		активна лица / Economically active persons					
		свега All	пољопривред- ни и сродни радници Farmers and related workers	руд., индустр. и срод. радници Workers in mining, manufacturing and related workers	радници у трговини Workers in trade	радници у услугама Workers in service activities	особље друштвене заштите Employees in social protection
Регион Јужне и Источне Србије	18535	4456	221	665	318	358	248
Борска област	1479	382	29	76	32	15	20
Бор	546	121	3	25	10	7	10
Кладово	245	82	3	8	10	2	4
Мајданпек	262	84	7	26	4	3	3
Неготин	426	95	16	17	8	3	3
Браничевска област	2337	629	65	107	42	65	16
Град Пожаревац	1037	320	23	54	25	31	7
Пожаревац	802	266	20	43	20	24	7
Костолац	235	54	3	11	5	7	-
Велико Градиште	250	52	4	10	5	6	-
Голубац	149	56	6	10	2	3	2
Жабари	88	38	3	7	2	6	-
Жагубица	124	18	2	6	-	3	-
Кучево	192	41	7	6	2	5	1
Мало Црниће	121	29	7	3	3	4	1
Петровац на Млави	376	75	13	11	3	7	5
Зајечарска област	1651	368	25	69	29	31	13
Зајечар	825	127	9	22	9	13	8
Бољевац	208	50	3	14	4	4	-
Књажевац	354	106	3	24	7	4	2
Сокобања	264	85	10	9	9	10	3
Јабланичка област	2091	509	17	54	37	36	33
Лесковац	1292	349	7	30	24	27	19
Бојник	215	28	-	5	2	1	3
Власотинце	224	48	3	8	3	3	3
Лебане	225	52	2	5	3	3	6
Медвеђа	102	21	5	3	3	2	2
Црна Трава	33	11	-	3	2	-	-
Нишавска област	4929	1046	22	132	62	84	76
Град Ниш	3484	787	10	80	41	46	67
Медијана	796	173	2	19	8	5	15
Нишка Бања	434	102	1	8	7	5	2
Палилула	1009	207	4	17	9	17	17
Пантелеј	781	205	2	25	14	8	23
Црвени крст	464	100	1	11	3	11	10
Алексинач	690	104	9	23	11	11	5
Гаџин Хан	76	22	1	4	1	2	-
Дољевац	366	52	1	12	2	10	3
Мерошина	113	42	1	6	1	10	-
Ражањ	82	15	-	5	-	3	-
Сврљиг	118	24	-	2	6	2	1
Пиротска област	893	256	6	55	20	18	13
Пирот	565	151	2	34	11	11	7
Бабушница	111	36	2	9	3	3	-
Бела Паланка	127	38	1	5	5	3	4
Димитровград	90	31	1	7	1	1	2
Подунавска област	1903	567	22	103	61	63	21
Смедерево	992	241	7	37	28	19	9
Велика Плана	449	164	10	29	15	27	5
Смедеревска Паланка	462	162	5	37	18	17	7
Пчињска област	1929	455	23	31	31	30	34
Град Врање	772	209	3	11	22	12	17
Врање	663	196	1	10	20	12	17
Врањска Бања	109	13	2	1	2	-	-
Босилеград	62	11	1	-	-	-	1
Бујановац	281	31	9	2	-	6	-
Владичин Хан	254	75	-	5	5	4	8
Прешево	286	17	7	3	-	1	-
Сурдулица	213	94	1	9	4	6	7
Трговиште	61	18	2	1	-	1	1
Топличка област	1323	244	12	38	4	16	22
Прокулђе	598	138	3	17	2	9	14
Блаце	180	30	1	10	1	1	4
Житорађа	226	15	-	4	-	1	-
Курумлија	319	61	8	7	1	5	4
Регион Косово и Метохија

MIGRANTS IN THE REPUBLIC OF SERBIA, BY ECONOMIC ACTIVITY AND OCCUPATION, BY MUNICIPALITIES, 2017 (continued)

Досељени / Immigrations					Лица са личним приходом Persons with personal income	Изджавана лица Dependants	Region Area City-municipality
активна лица / Economically active persons							
управни админ. и сродни радници Administrative and related workers	руководеће особе Managers	стручњаци и уметници Experts and artists	остала занимања Other occupations	радници без занимања Workers without occupations			
82	3	2099	41	421	1573	12506	Region Južne i Istočne Srbije
7	-	168	3	32	162	935	Borska oblast
2	-	52	2	10	69	356	Bor
2	-	47	1	5	31	132	Kladovo
2	-	36	-	3	22	156	Majdanpek
1	-	33	-	14	40	291	Negotin
8	1	263	5	57	153	1555	Braničevska oblast
3	-	156	-	21	66	651	Grad Požarevac
1	-	132	-	19	61	475	Požarevac
2	-	24	-	2	5	176	Kostolac
2	-	20	-	5	25	173	Veliko Gradište
-	-	17	4	12	6	87	Golubac
1	-	18	1	-	4	46	Žabari
-	-	6	-	1	10	96	Žagubica
-	-	19	-	1	16	135	Kučevo
-	1	7	-	3	5	87	Malo Crniče
2	-	20	-	14	21	280	Petrovac na Mlavi
7	-	157	6	31	194	1089	Zaječarska oblast
4	-	46	1	15	92	606	Zaječar
1	-	20	1	3	16	142	Boljevac
1	-	52	4	9	45	203	Knjaževac
1	-	39	-	4	41	138	Sokobanja
5	-	256	5	66	140	1442	Jablanička oblast
2	-	189	3	48	74	869	Leskovac
1	-	8	-	8	12	175	Bojnik
-	-	23	1	4	19	157	Vlasotince
1	-	28	-	4	20	153	Lebane
-	-	3	1	2	7	74	Medveđa
1	-	5	-	-	8	14	Crna Trava
24	-	525	10	111	364	3519	Nišavska oblast
18	-	437	6	82	237	2460	Grad Niš
3	-	106	1	14	45	578	Medijana
4	-	64	1	10	36	296	Niška Banja
3	-	115	2	23	82	720	Palilula
5	-	102	1	25	47	529	Panteleј
3	-	50	1	10	27	337	Crveni krst
1	-	35	2	7	52	534	Aleksinac
1	-	12	-	1	12	42	Gadžin Han
1	-	13	1	9	18	296	Doljevac
-	-	18	1	5	7	64	Merošina
1	-	5	-	1	10	57	Ražanj
2	-	5	-	6	28	66	Svrlijig
3	-	127	2	12	122	515	Pirotska oblast
2	-	73	2	9	81	333	Pirot
-	-	18	-	1	16	59	Babušnica
-	-	19	-	1	17	72	Bela Palanka
1	-	17	-	1	8	51	Dimitrovgrad
17	1	238	6	35	137	1199	Podunavska oblast
7	-	109	1	24	57	694	Smederevo
2	1	68	1	6	40	245	Velika Plana
8	-	61	4	5	40	260	Smederevska Palanka
10	1	254	3	38	122	1352	Pčinjska oblast
5	-	114	2	23	56	507	Grad Vranje
4	-	110	2	20	50	417	Vranje
1	-	4	-	3	6	90	Vranjska Banja
-	-	7	-	2	7	44	Bosilegrad
-	-	11	-	3	8	242	Bujanovac
4	1	46	-	2	23	156	Vladičin Han
-	-	5	-	1	6	263	Preševo
-	-	63	-	4	21	98	Surdulica
1	-	8	1	3	1	42	Trgovište
1	-	111	1	39	179	900	Toplička oblast
1	-	74	1	17	78	382	Prokuplje
-	-	8	-	5	22	128	Blace
-	-	4	-	6	12	199	Žitorađa
-	-	25	-	11	67	191	Kuršumlija
...	Region Kosovo i Metohija

8.13. МИГРАНТСКО СТАНОВНИШТВО У РЕПУБЛИЦИ СРБИЈИ ПРЕМА АКТИВНОСТИ И ЗАНИМАЊУ, ПО ОПШТИНАМА, 2017.

Регион Област Град – општина	Укупно Total	Одсељени / Emigrations					
		активна лица / Economically active persons					
		свега All	пољопривред- ни и сродни радници Farmers and related workers	руд., индустр. и срод. радници Workers in mining, manufacturing and related workers	радници у трговини Workers in trade	радници у услугама Workers in service activities	особље друштвене заштите Employees in social protection
РЕПУБЛИКА СРБИЈА	120355	41689	877	5334	3015	2984	1453
СРБИЈА – СЕВЕР	69749	27271	267	3259	1893	1765	857
Београдски регион	43057	17179	85	1587	1086	1042	542
Београдска област (Град Београд)	43057	17179	85	1587	1086	1042	542
Барајево	516	130	2	28	12	11	-
Вождовац	4689	1922	8	167	129	105	64
Врачар	2261	996	3	48	42	45	9
Гроцка	1365	454	3	64	44	45	20
Звездара	4590	1860	11	135	113	101	47
Земун	3553	1313	7	137	89	94	62
Лазаревац	1350	412	2	88	13	45	6
Младеновац	748	281	2	42	18	26	12
Нови Београд	5721	2725	3	224	171	140	96
Обреновац	1316	303	12	49	22	33	13
Палилула	4627	1797	13	180	119	110	56
Раковица	2755	1004	5	94	80	55	46
Савски венац	1762	807	2	48	32	37	18
Сопот	327	130	-	27	17	10	5
Стари град	2331	1093	2	54	55	48	16
Сурчин	791	248	5	36	19	24	8
Чукарица	4355	1704	5	166	111	113	64
Регион Војводине	26692	10092	182	1672	807	723	315
Западнобачка област	2505	1025	25	187	68	88	36
Сомбор	1151	499	14	88	37	43	22
Апатин	386	163	4	38	12	12	6
Кула	528	179	5	25	12	21	3
Озаци	440	184	2	36	7	12	5
Јужнобанатска област	3781	1260	23	181	101	111	56
Панчево	1433	545	6	75	42	44	31
Алибунар	323	101	3	16	14	7	2
Бела Црква	233	69	-	10	5	8	3
Вршац	665	244	4	40	19	22	9
Ковачица	254	52	3	12	6	4	1
Ковин	537	169	5	20	7	16	9
Опово	156	45	-	4	5	7	1
Пландиште	180	35	2	4	3	3	-
Јужнобачка област	9205	3779	44	536	312	220	113
Град Нови Сад	5552	2511	25	334	169	126	74
Нови Сад	4821	2156	21	292	141	112	58
Петроварадин	731	355	4	42	28	14	16
Бач	168	48	2	9	7	1	2
Бачка Паланка	694	210	3	12	30	8	8
Бачки Петровац	130	43	-	3	3	7	1
Беочин	255	79	2	13	3	5	2
Бечеј	453	185	5	38	20	15	3
Врбас	604	209	2	36	21	11	3
Жабалъ	357	91	1	15	13	7	5
Србобран	217	68	2	14	6	11	6
Сремски Карловци	202	107	1	15	8	7	4
Темерин	344	155	1	31	26	15	3
Тител	229	73	-	16	6	7	2
Севернобанатска област	1960	625	25	134	49	48	22
Кикинда	824	303	3	69	23	16	12
Ада	156	52	3	8	8	2	3
Кањижа	293	66	9	17	4	9	1
Нови Кнежевац	215	76	2	16	3	11	1
Сента	257	64	4	15	6	3	4
Чока	215	64	4	9	5	7	1
Севернобачка област	2385	905	14	194	64	52	17
Суботица	1689	646	9	150	52	31	12
Бачка Топола	516	191	3	35	9	13	3
Мали Иђош	180	68	2	9	3	8	2
Средњобанатска област	2540	918	25	152	62	71	21
Зрењанин	1590	669	14	115	38	47	14
Житиште	275	56	2	7	4	5	2
Нова Црња	195	45	3	1	6	6	2
Нови Бечеј	263	67	4	15	4	6	1
Сечањ	217	81	2	14	10	7	2

MIGRANTS IN THE REPUBLIC OF SERBIA, BY ECONOMIC ACTIVITY AND OCCUPATION, BY MUNICIPALITIES, 2017

Одсељени / Emigrations					Лица са личним приходом Persons with personal income	Изджавана лица Dependants	Region Area City-municipality
активна лица / Economically active persons							
управни админ. и сродни радници Administrative and related workers	руководеће особе Managers	стручњаци и уметници Experts and artists	остала занимања Other occupations	радници без занимања Workers without occupations			
1457	60	23980	426	2103	10379	68287	REPUBLIC OF SERBIA
1150	54	16595	288	1143	6034	36444	SRBIJA – SEVER
877	45	11039	175	701	3865	22013	Beogradski region
877	45	11039	175	701	3865	22013	Beogradska oblast (Grad Beograd)
6	-	58	-	13	53	333	Barajevo
84	3	1277	22	63	403	2364	Voždovac
61	2	742	11	33	251	1014	Vračar
23	-	219	3	33	82	829	Grocka
103	5	1263	23	59	330	2400	Zvezdara
86	1	766	13	58	268	1972	Zemun
13	-	215	2	28	148	790	Lazarevac
12	-	147	1	21	48	419	Mladenovac
151	11	1824	24	81	659	2337	Novi Beograd
6	-	139	1	28	94	919	Obrenovac
68	5	1161	18	67	386	2444	Palilula
51	3	606	10	54	250	1501	Rakovica
35	6	588	11	30	174	781	Savski venac
5	-	59	4	3	25	172	Sopot
71	5	789	18	35	272	966	Stari grad
14	-	120	2	20	47	496	Surčin
88	4	1066	12	75	375	2276	Čukarica
273	9	5556	113	442	2169	14431	Region Vojvodine
20	1	556	12	32	217	1263	Zapadnobačka oblast
12	-	271	3	9	103	549	Sombor
4	1	70	5	11	22	201	Apatin
3	-	104	1	5	55	294	Kula
1	-	111	3	7	37	219	Odžaci
26	1	662	27	72	296	2225	Južnobačanska oblast
14	1	298	11	23	116	772	Pančevo
-	-	53	1	5	29	193	Alibunar
2	-	35	-	6	20	144	Bela Crkva
3	-	129	5	13	40	381	Vršac
-	-	19	2	5	16	186	Kovačica
7	-	92	4	9	44	324	Kovin
-	-	18	2	8	15	96	Opovo
-	-	18	2	3	16	129	Plandište
117	7	2259	27	144	681	4745	Južnobačka oblast
82	7	1601	19	74	410	2631	Grad Novi Sad
65	7	1384	16	60	353	2312	Novi Sad
17	-	217	3	14	57	319	Petrovaradin
3	-	19	1	4	14	106	Bač
5	-	130	1	13	45	439	Bačka Palanka
1	-	23	-	5	4	83	Bački Petrovac
3	-	42	1	8	19	157	Beočin
6	-	89	2	7	36	232	Bečeј
6	-	118	-	12	50	345	Vrbas
1	-	45	-	4	17	249	Žabalj
1	-	26	1	1	23	126	Srbobran
4	-	66	-	2	25	70	Sremski Karlovci
5	-	65	1	8	26	163	Temerin
-	-	35	1	6	12	144	Titel
25	-	284	5	33	176	1159	Severnobačanska oblast
15	-	152	3	10	79	442	Kikinda
-	-	26	-	2	10	94	Ada
4	-	17	-	5	20	207	Kanjiža
3	-	37	-	3	19	120	Novi Kneževac
2	-	19	2	9	29	164	Senta
1	-	33	-	4	19	132	Čoka
36	-	469	15	44	250	1230	Severnobačka oblast
22	-	333	9	28	188	855	Subotica
10	-	103	4	11	49	276	Bačka Topola
4	-	33	2	5	13	99	Mali Idoš
17	-	504	11	55	214	1408	Srednjobačanska oblast
16	-	383	7	35	127	794	Zrenjanin
-	-	28	2	6	23	196	Žitište
1	-	22	1	3	24	126	Nova Crnja
-	-	30	1	6	25	171	Novi Bečeј
-	-	41	-	5	15	121	Sečanj

8.13. МИГРАНТСКО СТАНОВНИШТВО У РЕПУБЛИЦИ СРБИЈИ ПРЕМА АКТИВНОСТИ И ЗАНИМАЊУ, ПО ОПШТИНАМА, 2017. (наставак)

Регион Област Град – општина	Укупно Total	Одсељени / Emigrations					
		активна лица / Economically active persons					
		свега All	пољопривред- ни и сродни радници Farmers and related workers	руд., индустр. и срод. радници Workers in mining, manufacturing and related workers	радници у трговини Workers in trade	радници у услугама Workers in service activities	особље друштвене заштите Employees in social protection
Сремска област	4316	1580	26	288	151	133	50
Сремска Митровица	1121	482	7	67	38	39	14
Инђија	613	205	3	45	21	19	3
Ириг	214	83	-	17	4	8	1
Пећинци	298	56	-	13	11	5	2
Рума	716	241	7	43	27	22	10
Стара Пазова	841	340	2	71	40	18	15
Шид	513	173	7	32	10	22	5
СРБИЈА – ЈУГ	50606	14418	610	2075	1122	1219	596
Регион Шумадије и Западне Србије	29051	9265	374	1360	773	822	310
Златиборска област	4489	1403	58	228	102	122	54
Град Ужице	1127	458	8	62	24	40	13
Ужице	1018	414	8	53	21	37	13
Севојно	109	44	-	9	3	3	-
Ариље	266	96	6	26	7	5	6
Бајина Башта	337	114	1	23	8	16	6
Косјерић	165	48	5	12	6	3	1
Нова Варош	332	97	3	17	12	11	5
Пожега	406	96	3	9	15	5	3
Прибој	507	175	3	37	11	14	8
Пријеполје	596	148	5	23	9	12	7
Сјеница	520	51	23	7	1	1	2
Чајетина	233	120	1	12	9	15	3
Колубарска област	2567	829	64	146	65	71	20
Ваљево	1225	388	22	64	31	26	9
Лајковац	329	122	8	30	10	8	2
Љиг	215	50	5	6	2	8	2
Мионица	212	66	7	11	3	10	3
Осечина	167	67	11	6	4	6	3
Уб	419	136	11	29	15	13	1
Мачванска област	4833	1965	70	284	211	194	48
Шабач	1686	651	24	79	59	59	9
Богатић	384	166	4	20	22	23	6
Владимирци	254	91	9	15	10	11	1
Коцелјева	204	69	10	4	9	9	3
Крупањ	315	110	10	19	21	8	3
Лозница	1414	650	5	110	70	68	17
Љубовија	306	121	8	20	17	9	3
Мали Зворник	270	107	-	17	3	7	6
Моравичка област	3265	1219	31	167	103	92	29
Чачак	1833	756	8	118	61	59	17
Горњи Милановац	593	195	10	25	19	11	5
Ивањица	505	136	12	11	7	15	3
Лучани	334	132	1	13	16	7	4
Поморавска област	3148	897	34	108	78	96	25
Јагодина	1094	382	7	49	30	34	12
Деспотовац	335	74	11	11	4	12	-
Параћин	728	147	4	14	11	13	8
Рековац	192	52	4	4	3	6	2
Свилајнац	330	116	5	10	15	17	1
Ђуприја	469	126	3	20	15	14	2
Расинска област	3190	748	43	92	42	65	32
Крушевац	1515	384	10	41	26	23	22
Александровац	289	68	6	12	3	7	-
Брус	250	64	9	6	1	10	1
Варварин	187	41	11	3	1	1	3
Трстеник	850	168	6	27	9	22	6
Ћићевац	99	23	1	3	2	2	-
Рашка област	4336	1099	48	133	63	88	83
Краљево	1826	656	19	85	44	46	56
Врњачка Бања	522	170	3	21	10	22	5
Нови Пазар	902	153	17	16	7	9	5
Рашка	584	83	1	10	2	8	15
Тутин	502	37	8	1	-	3	2
Шумадијска област	3223	1105	26	202	109	94	19
Крагујевац	1834	585	14	96	50	42	11
Аранђеловац	575	267	2	62	18	22	2
Баточина	165	45	1	6	15	7	-
Кнић	136	60	4	10	10	5	4
Лапово	87	32	-	9	5	3	1
Рача	124	37	2	5	7	5	-
Топола	302	79	3	14	4	10	1

MIGRANTS IN THE REPUBLIC OF SERBIA, BY ECONOMIC ACTIVITY AND OCCUPATION, BY MUNICIPALITIES, 2017 (continued)

Одсељени / Emigrations					Лица са личним приходом Persons with personal income	Изджавана лица Dependants	Region Area City-municipality
активна лица / Economically active persons							
управни админ. и сродни радници Administrative and related workers	руководеће особе Managers	стручњаци и уметници Experts and artists	остала занимања Other occupations	радници без занимања Workers without occupations			
32	-	822	16	62	335	2401	Sremska oblast
6	-	292	4	15	64	575	Sremska Mitrovica
4	-	97	2	11	64	344	Indija
5	-	41	3	4	21	110	Irig
1	-	18	-	6	21	221	Pečinci
5	-	116	3	8	57	418	Ruma
10	-	175	2	7	63	438	Stara Pazova
1	-	83	2	11	45	295	Šid
307	6	7385	138	960	4345	31843	SRBIJA – JUG
215	3	4821	96	491	2587	17199	Region Šumadije i Zapadne Srbije
38	-	735	16	50	410	2676	Zlatiborska oblast
20	-	270	6	15	108	561	Grad Užice
20	-	243	5	14	100	504	Užice
-	-	27	1	1	8	57	Sevojno
1	-	42	-	3	12	158	Arilje
2	-	56	-	2	28	195	Bajina Bašta
-	-	17	1	3	17	100	Kosjerić
-	-	48	1	-	47	188	Nova Varoš
-	-	58	1	2	34	276	Požega
3	-	87	3	9	33	299	Priboj
1	-	79	3	9	52	396	Prijepolje
-	-	12	-	5	45	424	Sjenica
11	-	66	1	2	34	79	Čajetina
10	-	395	8	50	205	1533	Kolubarska oblast
4	-	199	5	28	103	734	Valjevo
-	-	59	-	5	22	185	Lajkovac
1	-	26	-	-	23	142	Ljig
1	-	22	1	8	18	128	Mionica
-	-	33	2	2	15	85	Osečina
4	-	56	-	7	24	259	Ub
46	1	1035	13	63	276	2592	Mačvanska oblast
14	-	371	8	28	99	936	Šabac
2	-	85	-	4	17	201	Bogatić
5	-	35	-	5	15	148	Vladimirci
-	-	30	-	4	13	122	Koceljeva
3	-	44	-	2	15	190	Krupanj
21	-	347	3	9	82	682	Loznica
-	-	54	2	8	18	167	Ljubovija
1	1	69	-	3	17	146	Mali Zvornik
22	1	696	20	58	258	1788	Moravička oblast
13	-	444	12	24	141	936	Čačak
3	1	101	4	16	42	356	Gornji Milanovac
3	-	67	4	14	40	329	Ivanjica
3	-	84	-	4	35	167	Lučani
21	1	460	7	67	234	2017	Pomoravska oblast
12	1	208	3	26	94	618	Jagodina
1	-	28	1	6	17	244	Despotovac
3	-	77	-	17	46	535	Paraćin
1	-	27	1	4	21	119	Rekovac
1	-	62	1	4	29	185	Svilajnac
3	-	58	1	10	27	316	Čuprija
16	-	380	6	72	307	2135	Rasinska oblast
8	-	217	3	34	95	1036	Kruševac
-	-	35	2	3	20	201	Aleksandrovac
-	-	32	-	5	27	159	Brus
1	-	16	-	5	14	132	Varvarin
7	-	66	1	24	143	539	Trstenik
-	-	14	-	1	8	68	Čičevac
31	-	556	16	81	630	2607	Raška oblast
22	-	350	5	29	233	937	Kraljevo
2	-	87	4	16	77	275	Vrnjačka Banja
7	-	67	2	23	52	697	Novi Pazar
-	-	35	3	9	245	256	Raška
-	-	17	2	4	23	442	Tutin
31	-	564	10	50	267	1851	Šumadijska oblast
15	-	325	4	28	144	1105	Kragujevac
11	-	141	3	6	57	251	Arandjelovac
1	-	13	-	2	10	110	Batočina
1	-	24	2	-	9	67	Knić
1	-	11	-	2	7	48	Lapovo
1	-	16	-	1	9	78	Rača
1	-	34	1	11	31	192	Topola

8.13. МИГРАНТСКО СТАНОВНИШТВО У РЕПУБЛИЦИ СРБИЈИ ПРЕМА АКТИВНОСТИ И ЗАНИМАЊУ, ПО ОПШТИНАМА, 2017. (наставак)

Регион Област Град – општина	Укупно Total	Одсељени / Emigrations					
		активна лица / Economically active persons					
		свега All	пољопривред- ни и сродни радници Farmers and related workers	руд., индустр. и срод. радници Workers in mining, manufacturing and related workers	радници у трговини Workers in trade	радници у услугама Workers in service activities	особље друштвене заштите Employees in social protection
Регион Јужне и Источне Србије	21555	5153	236	715	349	397	286
Борска област	2030	537	26	109	37	24	19
Бор	780	183	-	43	13	11	6
Кладово	259	97	2	12	10	1	3
Мајданпек	436	144	10	33	9	6	6
Неготин	555	113	14	21	5	6	4
Браничевска област	2666	699	74	102	53	64	25
Град Пожаревац	1123	368	17	54	31	34	15
Пожаревац	868	310	15	44	29	32	15
Костолац	255	58	2	10	2	2	-
Велико Градиште	288	50	2	11	1	4	-
Голубац	173	38	2	5	2	1	3
Жабари	134	40	7	4	7	5	-
Жагубица	116	25	5	2	2	2	-
Кучево	211	46	6	8	2	6	2
Мало Црниће	200	47	12	8	4	4	1
Петровац на Млави	421	85	23	10	4	8	4
Зајечарска област	1777	376	27	70	22	36	15
Зајечар	893	139	6	21	9	10	12
Бољевац	224	57	6	17	4	4	1
Књажевац	376	106	3	23	5	8	2
Сокобања	284	74	12	9	4	14	-
Јабланичка област	2701	585	20	64	39	48	33
Лесковац	1655	396	11	41	28	37	20
Бојник	228	27	-	3	1	-	1
Власотинце	309	60	2	8	5	5	3
Лебане	314	69	2	5	3	4	7
Медвеђа	151	22	5	5	1	2	1
Црна Трава	44	11	-	2	1	-	1
Нишавска област	4647	1049	19	114	69	83	83
Град Ниш	3099	785	2	78	47	58	73
Медијана	719	187	-	17	16	14	14
Нишка Бања	383	82	-	9	4	7	4
Палилула	900	234	2	23	14	18	27
Пантелеј	672	185	-	20	9	11	19
Црвени крст	425	97	-	9	4	8	9
Алексинач	765	103	13	9	9	10	3
Гаџин Хан	106	31	1	5	6	2	1
Дољевац	248	35	1	7	-	2	4
Мерошина	175	48	1	6	3	6	2
Ражањ	109	22	-	5	-	2	-
Сврљиг	145	25	1	4	4	3	-
Пиротска област	1079	314	8	55	17	20	17
Пирот	631	190	3	32	10	10	12
Бабушница	169	38	3	6	3	6	1
Бела Паланка	182	55	1	8	4	3	3
Димитровград	97	31	1	9	-	1	1
Подунавска област	2444	778	27	132	76	76	24
Смедерев	1342	351	15	42	38	26	10
Велика Плана	498	196	6	39	21	28	7
Смедеревска Паланка	604	231	6	51	17	22	7
Пчињска област	2528	558	22	40	33	31	43
Град Врање	1009	254	3	13	18	16	27
Врање	886	232	2	13	17	15	25
Врањска Бања	123	22	1	-	1	1	2
Босилеград	101	12	2	-	-	-	-
Бујановац	394	38	8	2	1	4	1
Владичин Хан	337	97	-	8	7	6	7
Прешево	307	23	7	5	-	2	-
Сурдулица	283	102	1	10	4	1	8
Трговиште	97	32	1	2	3	2	-
Топличка област	1683	257	13	29	3	15	27
Прокупље	766	131	2	15	-	7	23
Блаце	187	37	1	5	-	3	2
Житорађа	350	33	3	3	1	-	1
Куршумлија	380	56	7	6	2	5	1
Регион Косово и Метохија

MIGRANTS IN THE REPUBLIC OF SERBIA, BY ECONOMIC ACTIVITY AND OCCUPATION, BY MUNICIPALITIES, 2017 (continued)

Одсељени / Emigrations					Лица са личним приходом Persons with personal income	Изджавана лица Dependants	Region Area City-municipality
активна лица / Economically active persons							
управни админ. и сродни радници Administrative and related workers	руководеће особе Managers	стручњаки и уметници Experts and artists	остала занимања Other occupations	радници без занимања Workers without occupations			
92	3	2564	42	469	1758	14644	Region Južne i Istočne Srbije
14	-	265	4	39	220	1273	Borska oblast
5	-	94	1	10	85	512	Bor
3	-	60	-	6	30	132	Kladovo
3	-	66	-	11	48	244	Majdanpek
3	-	45	3	12	57	385	Negotin
11	1	308	13	48	175	1792	Braničevska oblast
3	-	192	2	20	63	692	Grad Požarevac
3	-	157	2	13	47	511	Požarevac
-	-	35	-	7	16	181	Kostolac
-	-	26	2	4	20	218	Veliko Gradište
2	-	15	-	8	13	122	Golubac
1	-	12	3	1	13	81	Žabari
-	-	11	-	3	11	80	Žagubica
1	-	19	-	2	19	146	Kučevo
-	1	11	4	2	13	140	Malo Crniče
4	-	22	2	8	23	313	Petrovac na Mlavi
7	-	160	2	37	174	1227	Zaječarska oblast
2	-	60	-	19	77	677	Zaječar
2	-	17	-	6	22	145	Boljevac
-	-	54	2	9	45	225	Knjaževac
3	-	29	-	3	30	180	Sokobanja
5	-	300	3	73	192	1924	Jablanička oblast
3	-	210	3	43	103	1156	Leskovac
-	-	12	-	10	11	190	Bojnik
-	-	31	-	6	27	222	Vlasotince
1	-	37	-	10	20	225	Lebane
-	-	5	-	3	20	109	Medveđa
1	-	5	-	1	11	22	Crna Trava
20	1	543	5	112	375	3223	Nišavska oblast
18	1	417	3	88	245	2069	Grad Niš
7	1	102	1	15	62	470	Medijana
1	-	46	1	10	25	276	Niška Banja
8	-	118	1	23	75	591	Palilula
1	-	100	-	25	55	432	Panteleј
1	-	51	-	15	28	300	Crveni krst
-	-	47	-	12	50	612	Aleksinac
1	-	14	-	1	13	62	Gadžin Han
1	-	15	-	5	9	204	Doljevac
-	-	29	-	1	12	115	Merošina
-	-	13	1	1	14	73	Ražanj
-	-	8	1	4	32	88	Svrljig
4	-	168	3	22	146	619	Pirotska oblast
4	-	108	1	10	81	360	Pirot
-	-	16	1	2	36	95	Babušnica
-	-	30	1	5	20	107	Bela Palanka
-	-	14	-	5	9	57	Dimitrovgrad
18	1	383	5	36	138	1528	Podunavska oblast
5	-	191	1	23	80	911	Smederevo
3	1	84	-	7	26	276	Velika Plana
10	-	108	4	6	32	341	Smederevska Palanka
10	-	322	6	51	174	1796	Pčinjska oblast
2	-	153	1	21	65	690	Grad Vranje
2	-	142	-	16	54	600	Vranje
-	-	11	1	5	11	90	Vranjska Banja
1	-	7	-	2	13	76	Bosilegrad
-	-	17	-	5	21	335	Bujanovac
3	-	58	-	8	27	213	Vladičin Han
-	-	4	1	4	13	271	Preševo
3	-	66	4	5	30	151	Surdulica
1	-	17	-	6	5	60	Trgovište
3	-	115	1	51	164	1262	Toplička oblast
2	-	61	1	20	76	559	Prokuplje
-	-	17	-	9	17	133	Blace
1	-	12	-	12	10	307	Žitorađa
-	-	25	-	10	61	263	Kuršumlija
...	Region Kosovo i Metohija

8.14. МИГРАНТСКО СТАНОВНИШТВО У РЕПУБЛИЦИ СРБИЈИ ПРЕМА НАЦИОНАЛНОЈ ПРИПАДНОСТИ, ПО ОПШТИНАМА, 2017.

Регион Област Град – општина	Укупно Total	Досељени / Immigrations							
		национална припадност / National affiliation							
		Срби Serbs	Црногорци Montenegrins	Југословени Yugoslavs	Албанци Albanians	Бугари Bulgarians	Власи Vlachs	Мађари Hungarians	Македонци Macedonians
РЕПУБЛИКА СРБИЈА	120355	60211	657	1400	454	51	13	1678	108
СРБИЈА – СЕВЕР	76856	37361	601	1281	60	16	6	1656	99
Београдски регион	49494	25595	285	461	27	10	4	45	53
Београдска област (Град Београд)	49494	25595	285	461	27	10	4	45	53
Барајево	609	343	1	6	-	-	-	-	-
Вождовац	5588	2821	45	44	1	1	-	4	7
Врачар	2645	1628	25	24	-	-	-	1	2
Гроцка	1666	974	2	10	1	1	-	2	3
Звездара	6821	3493	41	56	1	2	1	6	8
Земун	4407	2044	19	41	4	1	-	4	4
Лазаревац	1225	1163	4	4	1	-	-	-	-
Младеновац	784	545	2	5	1	-	-	-	-
Нови Београд	6049	2863	37	67	1	1	-	5	5
Обреновац	1513	855	2	5	-	2	-	-	3
Палилула	6228	2847	31	71	8	1	-	9	8
Раковица	2924	1404	22	31	-	-	-	3	3
Савски венац	1389	688	12	13	-	1	-	-	3
Сопот	377	169	2	3	2	-	-	2	-
Стари град	1912	1110	17	26	-	-	2	1	1
Сурчин	1004	402	-	16	1	-	-	4	1
Чукарица	4353	2246	23	39	6	-	1	4	5
Регион Војводине	27362	11766	316	820	33	6	2	1611	46
Западнобачка област	2051	1059	45	83	3	2	-	120	1
Сомбор	953	441	9	54	2	2	-	68	1
Алатин	337	252	2	9	-	-	-	27	-
Кула	407	186	33	6	1	-	-	22	-
Озаци	354	180	1	14	-	-	-	3	-
Јужнобанатска област	3607	1551	7	70	4	1	-	72	26
Панчево	1577	684	4	33	2	1	-	22	17
Алибунар	264	94	-	9	-	-	-	2	-
Бела Црква	224	107	-	2	-	-	-	9	1
Вршац	586	350	2	7	2	-	-	18	3
Ковачица	230	57	-	5	-	-	-	6	2
Ковин	433	146	-	8	-	-	-	5	2
Опово	127	58	-	-	-	-	-	-	-
Пландиште	166	55	1	6	-	-	-	10	1
Јужнобачка област	10980	4731	197	318	10	-	1	225	11
Град Нови Сад	7802	3557	127	223	8	-	1	89	9
Нови Сад	6905	3148	115	199	8	-	1	79	9
Петроварадин	897	409	12	24	-	-	-	10	-
Бач	123	36	1	5	-	-	-	3	-
Бачка Паланка	553	294	5	22	-	-	-	2	1
Бачки Петровац	149	43	1	2	-	-	-	3	-
Беочин	238	91	2	4	1	-	-	5	-
Бечеј	365	91	4	6	-	-	-	50	-
Врбас	443	198	52	16	-	-	-	16	1
Жабалъ	285	71	-	10	-	-	-	4	-
Србобран	200	88	-	5	1	-	-	18	-
Сремски Карловци	171	78	1	9	-	-	-	1	-
Темерин	438	128	4	10	-	-	-	33	-
Тител	213	56	-	6	-	-	-	1	-
Севернобанатска област	1708	512	4	45	2	-	-	503	2
Кикинда	665	329	-	22	-	-	-	48	2
Ада	166	17	-	4	-	-	-	56	-
Кањижа	312	19	-	6	2	-	-	203	-
Нови Кнежевац	172	82	4	3	-	-	-	38	-
Сента	212	14	-	5	-	-	-	112	-
Чока	181	51	-	5	-	-	-	46	-
Севернобачка област	2603	648	50	120	8	-	-	564	2
Суботица	1977	493	18	111	8	-	-	367	2
Бачка Топола	483	129	11	7	-	-	-	155	-
Мали Иђош	143	26	21	2	-	-	-	42	-
Средњобанатска област	2244	989	3	67	5	2	-	100	2
Зрењанин	1481	598	2	46	3	2	-	45	2
Житиште	250	103	-	6	2	-	-	15	-
Нова Црња	125	80	-	-	-	-	-	10	-
Нови Бечеј	229	126	1	11	-	-	-	17	-
Сечањ	159	82	-	4	-	-	-	13	-

MIGRANTS IN THE REPUBLIC OF SERBIA, BY NATIONAL AFFILIATION, BY MUNICIPALITIES, 2017

Досељени / Immigrations									Region Area City-municipality
национална припадност / National affiliation								неизјашњени и неопредељени Not declared and undefined	
Муслимани Moslems	Роми Romanies	Румуни Romanians	Русини Ruthenians	Словаци Slovaks	Турци Turks	Хрвати Croats	Остали Other		
835	1358	191	83	197	7	329	4417	48366	REPUBLIC OF SERBIA
135	818	187	79	184	6	317	3492	30558	SRBIJA – SEVER
93	247	21	8	24	3	37	2030	20551	Beogradski region
93	247	21	8	24	3	37	2030	20551	Beogradska oblast (Grad Beograd)
2	1	-	-	1	-	-	32	223	Barajevo
6	13	1	-	1	1	2	193	2448	Voždovac
3	4	1	1	-	-	1	101	854	Vračar
8	4	-	-	1	-	1	58	601	Grocka
19	12	2	3	5	-	4	465	2703	Zvezdara
3	30	4	1	4	-	4	163	2081	Zemun
-	22	-	-	-	-	-	13	18	Lazarevac
-	17	-	-	-	-	1	3	210	Mladenovac
7	27	6	1	5	-	7	229	2788	Novi Beograd
-	23	-	-	-	-	2	58	563	Obrenovac
26	48	5	-	5	-	4	256	2909	Palilula
2	9	2	-	1	-	3	116	1328	Rakovica
2	1	-	1	-	-	-	46	622	Savski venac
-	-	-	-	-	-	-	17	182	Sopot
3	1	-	-	-	2	1	69	679	Stari grad
5	13	-	-	-	-	4	31	527	Surčin
7	22	-	1	1	-	3	180	1815	Čukarica
42	571	166	71	160	3	280	1462	10007	Region Vojvodine
5	66	9	19	6	-	55	122	456	Zapadnobačka oblast
1	13	4	1	1	-	34	76	246	Sombor
-	20	4	-	2	-	14	3	4	Apatin
3	8	1	17	2	-	5	22	101	Kula
1	25	-	1	1	-	2	21	105	Odžaci
7	105	116	-	35	2	9	244	1358	Južnobačanska oblast
6	19	14	-	8	-	6	112	649	Pančevo
-	6	18	-	7	-	2	18	108	Alibunar
-	4	7	-	-	-	-	17	77	Bela Crkva
-	40	67	-	3	-	1	16	77	Vršac
-	13	3	-	13	-	-	13	118	Kovačica
-	9	3	-	-	-	-	41	219	Kovin
1	6	-	-	-	-	-	8	54	Opovo
-	8	4	-	4	2	-	19	56	Plandište
15	109	15	40	80	-	60	464	4704	Južnobačka oblast
9	41	10	23	38	-	45	338	3284	Grad Novi Sad
8	36	10	22	37	-	42	304	2887	Novi Sad
1	5	-	1	1	-	3	34	397	Petrovaradin
-	7	-	-	4	-	1	15	51	Bač
1	16	-	-	9	-	4	31	168	Bačka Palanka
1	2	-	-	24	-	-	3	70	Bački Petrovac
-	6	-	-	2	-	1	4	122	Beočin
-	7	1	1	-	-	2	13	190	Bečeј
1	12	-	13	2	-	5	20	107	Vrbas
-	6	-	-	-	-	1	2	191	Žabalj
1	9	4	1	-	-	-	6	67	Srbobran
1	1	-	-	1	-	1	9	69	Sremski Karlovci
1	-	-	1	-	-	-	13	248	Temerin
-	2	-	1	-	-	-	10	137	Titel
1	62	3	1	4	-	5	82	482	Severnobačanska oblast
1	19	3	-	2	-	1	32	206	Kikinda
-	1	-	-	-	-	-	7	81	Ada
-	10	-	1	-	-	-	17	54	Kanjiža
-	24	-	-	1	-	2	2	16	Novi Kneževac
-	2	-	-	1	-	2	18	58	Senta
-	6	-	-	-	-	-	6	67	Čoka
8	57	1	4	5	-	115	230	791	Severnobačka oblast
5	39	1	3	-	-	106	204	620	Subotica
1	10	-	1	5	-	7	23	134	Bačka Topola
2	8	-	-	-	-	2	3	37	Mali Idoš
1	104	22	-	11	-	1	119	818	Srednjobačanska oblast
1	52	15	-	8	-	1	87	619	Zrenjanin
-	11	4	-	1	-	-	16	92	Žitište
-	24	-	-	-	-	-	2	9	Nova Crnja
-	3	-	-	2	-	-	8	61	Novi Bečeј
-	14	3	-	-	-	-	6	37	Sečanj

8.14. МИГРАНТСКО СТАНОВНИШТВО У РЕПУБЛИЦИ СРБИЈИ ПРЕМА НАЦИОНАЛНОЈ ПРИПАДНОСТИ, ПО ОПШТИНАМА, 2017. (наставак)

Регион Област Град – општина	Укупно Total	Досељени / Immigrations								
		национална припадност / National affiliation								
		Срби Serbs	Црногорци Montenegrins	Југословени Yugoslavs	Албанци Albanians	Бугари Bulgarians	Власи Vlachs	Мађари Hungarians	Македонци Macedonians	
Сремска област	4169	2276	10	117	1	1	1	27	2	
Сремска Митровица	977	574	3	25	1	-	-	6	-	
Инђија	536	216	1	23	-	1	-	6	-	
Ириг	192	85	2	4	-	-	-	1	-	
Пећинци	360	326	1	7	-	-	-	-	-	
Рума	748	379	-	37	-	-	-	9	-	
Стара Пазова	975	454	3	11	-	-	1	3	2	
Шид	381	242	-	10	-	-	-	2	-	
СРБИЈА – ЈУГ										
Регион Шумадије и Западне Србије	24964	13422	42	80	10	1	1	10	3	
Златиборска област	3318	1727	10	8	1	-	-	1	1	
Град Ужице	774	391	1	1	1	-	-	-	-	
Ужице	688	346	1	1	1	-	-	-	-	
Севојно	86	45	-	-	-	-	-	-	-	
Ариље	208	86	-	-	-	-	-	-	-	
Бајина Башта	287	282	-	2	-	-	-	-	-	
Косјерић	107	83	-	1	-	-	-	-	-	
Нова Варош	192	95	-	-	-	-	-	-	-	
Пожега	337	176	3	-	-	-	-	-	-	
Прибој	277	130	-	2	-	-	-	1	-	
Пријеполје	378	82	3	2	-	-	-	-	-	
Сјеница	376	36	-	-	-	-	-	-	-	
Чајетина	382	366	3	-	-	-	-	-	1	
Колубарска област	2267	1240	6	14	-	-	-	2	-	
Ваљево	1085	489	5	10	-	-	-	1	-	
Лајковац	244	235	1	-	-	-	-	-	-	
Љиг	165	69	-	-	-	-	-	-	-	
Мионица	208	78	-	-	-	-	-	1	-	
Осечина	120	104	-	3	-	-	-	-	-	
Уб	445	265	-	1	-	-	-	-	-	
Мачванска област	4040	2484	4	21	-	1	1	2	1	
Шабач	1603	634	1	12	-	-	-	1	1	
Богатић	304	252	-	1	-	-	1	-	-	
Владимирци	216	97	-	-	-	1	-	-	-	
Коцељева	152	80	-	2	-	-	-	-	-	
Крупањ	196	188	-	1	-	-	-	-	-	
Лозница	1210	998	2	4	-	-	-	1	-	
Љубовија	171	146	-	-	-	-	-	-	-	
Мали Зворник	188	89	1	1	-	-	-	-	-	
Моравичка област	2787	1701	6	2	-	-	-	1	-	
Чачак	1715	1174	3	1	-	-	-	-	-	
Горњи Милановац	493	266	3	1	-	-	-	-	-	
Ивањица	354	127	-	-	-	-	-	-	-	
Лучани	225	134	-	-	-	-	-	1	-	
Поморавска област	2794	1549	1	5	2	-	-	1	1	
Јагодина	1155	501	1	2	1	-	-	-	1	
Деспотовац	289	135	-	1	1	-	-	-	-	
Параћин	553	397	-	2	-	-	-	-	-	
Рековац	94	39	-	-	-	-	-	-	-	
Свилајнац	301	127	-	-	-	-	-	1	-	
Ђуприја	402	350	-	-	-	-	-	-	-	
Расинска област	2645	1396	5	3	2	-	-	1	-	
Крушевац	1268	718	3	2	1	-	-	-	-	
Александровац	208	142	-	-	1	-	-	-	-	
Брус	199	96	-	-	-	-	-	1	-	
Варварин	210	200	-	-	-	-	-	-	-	
Трстеник	689	197	2	-	-	-	-	-	-	
Ћићевац	71	43	-	1	-	-	-	-	-	
Рашка област	3842	1583	4	10	5	-	-	1	-	
Краљево	1441	727	1	5	1	-	-	-	-	
Врњачка Бања	517	217	3	5	-	-	-	1	-	
Нови Пазар	1007	150	-	-	4	-	-	-	-	
Рашка	478	473	-	-	-	-	-	-	-	
Тутин	399	16	-	-	-	-	-	-	-	
Шумадијска област	3271	1742	6	17	-	-	-	1	-	
Крагујевац	1888	691	4	13	-	-	-	-	-	
Аранђеловац	550	514	2	1	-	-	-	1	-	
Баточина	160	150	-	1	-	-	-	-	-	
Кнић	174	164	-	-	-	-	-	-	-	
Лапово	83	68	-	1	-	-	-	-	-	
Рача	124	44	-	-	-	-	-	-	-	
Топола	292	111	-	1	-	-	-	-	-	

MIGRANTS IN THE REPUBLIC OF SERBIA, BY NATIONAL AFFILIATION, BY MUNICIPALITIES, 2017 (continued)

Досељени / Immigrations									Region Area City-municipality
национална припадност / National affiliation								неизјашњени и неопредељени Not declared and undefined	
Муслимани Moslems	Роми Romanies	Румуни Romanians	Русини Ruthenians	Словаци Slovaks	Турци Turks	Хрвати Croats	Остали Other		
5	68	-	7	19	1	35	201	1398	Sremska oblast
3	15	-	2	1	-	7	54	286	Sremska Mitrovica
-	5	-	1	1	-	8	24	250	Indija
1	-	-	-	-	-	1	13	85	Irig
-	11	-	-	-	-	-	13	2	Pečinci
-	16	-	1	-	-	9	26	271	Ruma
1	20	-	-	13	1	6	53	407	Stara Pazova
-	1	-	3	4	-	4	18	97	Šid
700	540	4	4	13	1	12	925	17808	SRBIJA – JUG
692	138	3	3	9	1	8	712	9829	Region Šumadije i Zapadne Srbije
138	1	-	-	-	-	1	118	1312	Zlatiborska oblast
-	-	-	-	-	-	1	4	375	Grad Užice
-	-	-	-	-	-	1	4	334	Užice
-	-	-	-	-	-	-	-	41	Sevojno
-	-	-	-	-	-	-	-	122	Arilje
-	-	-	-	-	-	-	1	2	Bajina Bašta
-	-	-	-	-	-	-	1	22	Kosjerić
3	-	-	-	-	-	-	3	91	Nova Varoš
-	-	-	-	-	-	-	5	153	Požega
11	-	-	-	-	-	-	1	132	Prijopolje
26	1	-	-	-	-	-	2	262	Prijepolje
98	-	-	-	-	-	-	96	146	Šjenica
-	-	-	-	-	-	-	5	7	Čajetina
1	24	-	1	4	-	-	30	945	Kolubarska oblast
1	2	-	-	4	-	-	9	564	Valjevo
-	6	-	-	-	-	-	2	-	Lajkovac
-	-	-	-	-	-	-	4	92	Ljig
-	-	-	1	-	-	-	3	125	Mionica
-	2	-	-	-	-	-	3	8	Osečina
-	14	-	-	-	-	-	9	156	Ub
7	21	-	-	3	-	1	42	1452	Mačvanska oblast
2	9	-	-	1	-	1	25	916	Šabac
-	5	-	-	-	-	-	4	41	Bogatić
-	2	-	-	-	-	-	4	112	Vladimirci
-	2	-	-	-	-	-	-	68	Koceljeva
1	-	-	-	-	-	-	-	6	Krupanj
4	3	-	-	2	-	-	7	189	Loznica
-	-	-	-	-	-	-	1	24	Ljubovija
-	-	-	-	-	-	-	1	96	Mali Zvornik
-	7	-	2	-	-	-	11	1057	Moravička oblast
-	2	-	-	-	-	-	5	530	Čačak
-	1	-	2	-	-	-	3	217	Gornji Milanovac
-	-	-	-	-	-	-	2	225	Ivanjica
-	4	-	-	-	-	-	1	85	Lučani
-	36	1	-	1	-	3	11	1183	Pomoravska oblast
-	8	-	-	-	-	1	7	633	Jagodina
-	1	-	-	1	-	1	-	149	Despotovac
-	16	-	-	-	-	1	3	134	Paraćin
-	-	-	-	-	-	-	-	55	Rekovac
-	2	1	-	-	-	-	-	170	Svilajnac
-	9	-	-	-	-	-	1	42	Čuprija
-	12	-	-	-	-	-	15	1211	Rasinska oblast
-	7	-	-	-	-	-	9	528	Kruševac
-	-	-	-	-	-	-	1	64	Aleksandrovac
-	-	-	-	-	-	-	-	102	Brus
-	-	-	-	-	-	-	2	8	Varvarin
-	3	-	-	-	-	-	3	484	Trstenik
-	2	-	-	-	-	-	-	25	Čičevac
543	13	-	-	1	1	3	460	1218	Raška oblast
-	5	-	-	1	-	-	3	698	Kraljevo
-	1	-	-	-	-	2	5	283	Vrnjačka Banja
368	3	-	-	-	1	1	243	237	Novi Pazar
1	3	-	-	-	-	-	1	-	Raška
174	1	-	-	-	-	-	208	-	Tutin
3	24	2	-	-	-	-	25	1451	Šumadijska oblast
3	9	-	-	-	-	-	14	1154	Kragujevac
-	5	2	-	-	-	-	2	23	Arandjelovac
-	6	-	-	-	-	-	3	-	Batočina
-	-	-	-	-	-	-	1	9	Knić
-	1	-	-	-	-	-	2	11	Lapovo
-	-	-	-	-	-	-	1	79	Rača
-	3	-	-	-	-	-	2	175	Topola

8.14. МИГРАНТСКО СТАНОВНИШТВО У РЕПУБЛИЦИ СРБИЈИ ПРЕМА НАЦИОНАЛНОЈ ПРИПАДНОСТИ, ПО ОПШТИНАМА, 2017. (наставак)

Регион Област Град – општина	Укупно Total	Досељени / Immigrants							
		национална припадност / National affiliation							
		Срби Serbs	Црногорци Montenegrins	Југословени Yugoslavs	Албанци Albanians	Бугари Bulgarians	Власи Vlachs	Мађари Hungarians	Македонци Macedonians
Регион Јужне и Источне Србије	18535	9428	14	39	384	34	6	12	6
Борска област	1479	609	-	4	-	1	5	2	-
Бор	546	175	-	1	-	1	5	-	-
Кладово	245	144	-	1	-	-	-	1	-
Мајданпек	262	157	-	-	-	-	-	1	-
Неготин	426	133	-	2	-	-	-	-	-
Браничевска област	2337	1249	3	5	2	-	1	2	-
Град Пожаревац	1037	340	1	2	1	-	-	-	-
Пожаревац	802	296	1	1	-	-	-	-	-
Костолац	235	44	-	1	1	-	-	-	-
Велико Градиште	250	232	1	2	-	-	-	1	-
Голубац	149	102	1	-	-	-	-	-	-
Жабари	88	61	-	-	-	-	-	-	-
Жагубица	124	73	-	-	-	-	1	-	-
Кучево	192	185	-	-	-	-	-	-	-
Мало Црниће	121	37	-	1	-	-	-	-	-
Петровац на Млави	376	219	-	-	1	-	-	1	-
Зајечарска област	1651	797	1	6	1	2	-	2	1
Зајечар	825	291	-	3	1	-	-	2	-
Бољевац	208	168	-	2	-	-	-	-	-
Књажевац	354	123	-	1	-	-	-	-	-
Сокобања	264	215	1	-	-	2	-	-	1
Јабланичка област	2091	1193	2	2	13	-	-	1	1
Лесковац	1292	706	1	1	1	-	-	1	1
Бојник	215	78	-	-	-	-	-	-	-
Власотинце	224	164	-	1	-	-	-	-	-
Лебане	225	166	-	-	-	-	-	-	-
Медвеђа	102	56	1	-	12	-	-	-	-
Црна Трава	33	23	-	-	-	-	-	-	-
Нишавска област	4929	2512	5	11	3	6	-	2	2
Град Ниш	3484	1658	5	9	1	5	-	-	1
Медијана	796	394	-	2	-	-	-	-	-
Нишка Бања	434	211	-	-	-	1	-	-	-
Палилула	1009	485	-	2	-	1	-	-	-
Пантелеј	781	371	2	4	-	1	-	-	-
Црвени крст	464	197	3	1	1	2	-	-	1
Алексинач	690	376	-	1	2	1	-	2	1
Гаџин Хан	76	58	-	-	-	-	-	-	-
Дољевац	366	236	-	-	-	-	-	-	-
Мерошина	113	45	-	1	-	-	-	-	-
Ражањ	82	75	-	-	-	-	-	-	-
Сврљиг	118	64	-	-	-	-	-	-	-
Пиротска област	893	384	-	1	-	13	-	1	1
Пирот	565	198	-	1	-	1	-	-	1
Бабушница	111	42	-	-	-	1	-	-	-
Бела Паланка	127	106	-	-	-	-	-	1	-
Димитровград	90	38	-	-	-	11	-	-	-
Подунавска област	1903	889	2	6	-	1	-	2	1
Смедерево	992	342	1	3	-	1	-	2	-
Велика Плана	449	276	1	-	-	-	-	-	-
Смедеревска Паланка	462	271	-	3	-	-	-	-	1
Пчињска област	1929	712	-	3	365	11	-	-	-
Град Врање	772	413	-	1	1	1	-	-	-
Врање	663	368	-	1	1	1	-	-	-
Врањска Бања	109	45	-	-	-	-	-	-	-
Босилеград	62	11	-	1	-	10	-	-	-
Бујановац	281	65	-	-	104	-	-	-	-
Владичин Хан	254	93	-	-	-	-	-	-	-
Прешево	286	24	-	-	259	-	-	-	-
Сурдулица	213	72	-	1	1	-	-	-	-
Трговиште	61	34	-	-	-	-	-	-	-
Топличка област	1323	1083	1	1	-	-	-	-	-
Прокупље	598	553	-	-	-	-	-	-	-
Блаце	180	131	-	-	-	-	-	-	-
Житорађа	226	142	-	1	-	-	-	-	-
Куршумлија	319	257	1	-	-	-	-	-	-
Регион Косово и Метохија

MIGRANTS IN THE REPUBLIC OF SERBIA, BY NATIONAL AFFILIATION, BY MUNICIPALITIES, 2017 (continued)

Досељени / Immigrations									Region Area City-municipality
национална припадност / National affiliation								неизјашњени и неопредељени Not declared and undefined	
Муслимани Moslems	Роми Romanies	Румуни Romanians	Русини Ruthenians	Словаци Slovaks	Турци Turks	Хрвати Croats	Остали Other		
8	402	1	1	4	-	4	213	7979	Region Južne i istočne Srbije
-	7	-	-	-	-	-	23	828	Borska oblast
-	7	-	-	-	-	-	13	344	Bor
-	-	-	-	-	-	-	3	96	Kladovo
-	-	-	-	-	-	-	2	102	Majdanpek
-	-	-	-	-	-	-	5	286	Negotin
1	40	1	-	-	-	1	26	1006	Braničevska oblast
-	27	1	-	-	-	-	14	651	Grad Požarevac
-	11	1	-	-	-	-	9	483	Požarevac
-	16	-	-	-	-	-	5	168	Kostolac
-	8	-	-	-	-	1	2	3	Veliko Gradište
1	-	-	-	-	-	-	1	44	Golubac
-	2	-	-	-	-	-	-	25	Žabari
-	1	-	-	-	-	-	2	47	Žagubica
-	1	-	-	-	-	-	-	6	Kučevo
-	-	-	-	-	-	-	5	78	Malo Crniče
-	1	-	-	-	-	-	2	152	Petrovac na Mlavi
-	23	-	-	-	-	-	15	803	Zaječarska oblast
-	9	-	-	-	-	-	10	509	Zaječar
-	1	-	-	-	-	-	-	37	Boljevac
-	10	-	-	-	-	-	4	216	Knjaževac
-	3	-	-	-	-	-	1	41	Sokobanja
-	88	-	-	1	-	1	15	774	Jablanička oblast
-	50	-	-	-	-	1	5	525	Leskovac
-	14	-	-	-	-	-	2	121	Bojnik
-	6	-	-	-	-	-	-	53	Vlasotince
-	18	-	-	1	-	-	5	35	Lebane
-	-	-	-	-	-	-	3	30	Medveđa
-	-	-	-	-	-	-	-	10	Crna Trava
1	58	-	1	2	-	2	31	2293	Nišavska oblast
1	26	-	-	2	-	1	23	1752	Grad Niš
-	4	-	-	1	-	-	4	391	Medijana
-	10	-	-	-	-	-	4	208	Niška Banja
-	7	-	-	-	-	1	7	506	Palilula
1	1	-	-	-	-	-	5	396	Panteleј
-	4	-	-	1	-	-	3	251	Crveni krst
-	18	-	1	-	-	1	5	282	Aleksinac
-	-	-	-	-	-	-	-	18	Gadžin Han
-	10	-	-	-	-	-	1	119	Doljevac
-	3	-	-	-	-	-	2	62	Merošina
-	1	-	-	-	-	-	-	6	Ražanj
-	-	-	-	-	-	-	-	54	Svrlijig
-	22	-	-	-	-	-	59	412	Pirotska oblast
-	10	-	-	-	-	-	15	339	Pirot
-	-	-	-	-	-	-	6	62	Babušnica
-	10	-	-	-	-	-	1	9	Bela Palanka
-	2	-	-	-	-	-	37	2	Dimitrovgrad
6	20	-	-	-	-	-	31	945	Podunavska oblast
4	10	-	-	-	-	-	24	605	Smederevo
2	1	-	-	-	-	-	6	163	Velika Plana
-	9	-	-	-	-	-	1	177	Smederevska Palanka
-	61	-	-	-	-	-	9	768	Pčinjska oblast
-	17	-	-	-	-	-	4	335	Grad Vranje
-	10	-	-	-	-	-	3	279	Vranje
-	7	-	-	-	-	-	1	56	Vranjska Banja
-	1	-	-	-	-	-	-	39	Bosilegrad
-	34	-	-	-	-	-	2	76	Bujanovac
-	7	-	-	-	-	-	2	152	Vladičin Han
-	-	-	-	-	-	-	-	3	Preševo
-	2	-	-	-	-	-	1	136	Surdulica
-	-	-	-	-	-	-	-	27	Trgovište
-	83	-	-	1	-	-	4	150	Toplička oblast
-	42	-	-	-	-	-	2	1	Prokuplje
-	3	-	-	-	-	-	2	44	Blace
-	33	-	-	-	-	-	-	50	Žitorađa
-	5	-	-	1	-	-	-	55	Kuršumlija
...	Region Kosovo i Metohija

8.14. МИГРАНТСКО СТАНОВНИШТВО У РЕПУБЛИЦИ СРБИЈИ ПРЕМА НАЦИОНАЛНОЈ ПРИПАДНОСТИ, ПО ОПШТИНАМА, 2017.

Регион Област Град – општина	Укупно Total	Одсељени / Emigrants							
		национална припадност / National affiliation							
		Срби Serbs	Црногорци Montenegrins	Југословени Yugoslavs	Албанци Albanians	Бугари Bulgarians	Власи Vlachs	Мађари Hungarians	Македонци Macedonians
РЕПУБЛИКА СРБИЈА	120355	60211	657	1400	454	51	13	1678	108
СРБИЈА – СЕВЕР	69749	34485	611	1292	62	17	3	1663	96
Београдски регион	43057	22861	253	421	22	12	2	35	45
Београдска област (Град Београд)	43057	22861	253	421	22	12	2	35	45
Барајево	516	311	1	3	-	-	-	-	-
Вождовац	4689	2391	29	53	2	-	1	3	5
Врачар	2261	1337	21	30	1	1	-	3	3
Гроцка	1365	863	4	4	1	1	-	1	-
Звездара	4590	2390	29	45	2	-	-	2	2
Земун	3553	1698	12	38	3	-	-	3	3
Лазаревац	1350	1204	4	5	-	-	-	1	-
Младеновац	748	531	1	4	1	-	-	2	-
Нови Београд	5721	2768	33	64	1	1	-	5	11
Обреновац	1316	782	2	6	-	-	-	-	2
Палилула	4627	2197	26	49	4	1	-	6	7
Раковица	2755	1369	12	27	1	4	1	2	3
Савски венац	1762	862	18	24	-	1	-	1	2
Сопот	327	161	1	2	2	-	-	-	-
Стари град	2331	1397	22	28	1	-	-	1	1
Сурчин	791	368	2	4	1	1	-	-	2
Чукарица	4355	2232	36	35	2	2	-	5	4
Регион Војводине	26692	11624	358	871	40	5	1	1628	51
Западнобачка област	2505	1272	69	122	1	1	-	130	2
Сомбор	1151	599	7	83	-	-	-	69	-
Апатин	386	240	1	11	1	1	-	27	-
Кула	528	200	56	18	-	-	-	29	-
Оџаци	440	233	5	10	-	-	-	5	2
Јужнобанатска област	3781	1693	22	89	4	2	-	78	36
Панчево	1433	655	9	47	1	2	-	13	23
Алибунар	323	122	-	2	-	-	-	3	-
Бела Црква	233	128	2	2	-	-	-	5	1
Вршац	665	376	8	16	3	-	-	23	5
Ковачица	254	63	-	7	-	-	-	10	2
Ковин	537	179	2	8	-	-	-	13	2
Опово	156	96	1	-	-	-	-	-	-
Пландиште	180	74	-	7	-	-	-	11	3
Јужнобачка област	9205	3802	188	287	14	1	-	219	6
Град Нови Сад	5552	2463	73	160	5	1	-	69	4
Нови Сад	4821	2153	67	134	5	1	-	63	3
Петроварадин	731	310	6	26	-	-	-	6	1
Бач	168	46	-	8	-	-	-	2	-
Бачка Паланка	694	412	2	48	2	-	-	11	1
Бачки Петровац	130	25	1	3	-	-	-	1	-
Беочин	255	71	2	1	1	-	-	3	-
Бечеј	453	104	-	15	5	-	-	61	-
Врбас	604	235	100	19	-	-	-	22	1
Жабалъ	357	76	3	6	1	-	-	3	-
Србобран	217	121	-	3	-	-	-	26	-
Сремски Карловци	202	109	2	10	-	-	-	4	-
Темерин	344	87	4	8	-	-	-	13	-
Тител	229	53	1	6	-	-	-	4	-
Севернобанатска област	1960	693	5	56	10	-	-	507	2
Кикинда	824	455	1	28	1	-	-	50	2
Ада	156	10	-	6	-	-	-	43	-
Кањижа	293	32	-	4	6	-	-	187	-
Нови Кнежевац	215	115	4	4	-	-	-	42	-
Сента	257	25	-	11	1	-	-	119	-
Чока	215	56	-	3	2	-	-	66	-
Севернобачка област	2385	635	54	105	4	-	-	542	3
Суботица	1689	425	22	95	3	-	-	325	3
Бачка Топола	516	164	11	9	1	-	-	151	-
Мали Иђош	180	46	21	1	-	-	-	66	-
Средњобанатска област	2540	1092	5	76	5	1	-	130	2
Зрењанин	1590	608	4	59	3	1	-	60	2
Житиште	275	129	-	4	-	-	-	20	-
Нова Црња	195	115	-	1	-	-	-	22	-
Нови Бечеј	263	113	1	5	1	-	-	18	-
Сечањ	217	127	-	7	1	-	-	10	-

MIGRANTS IN THE REPUBLIC OF SERBIA, BY NATIONAL AFFILIATION, BY MUNICIPALITIES, 2017

Одсељени / Emigrations									Region Area City-municipality
национална припадност / National affiliation								неизјашњени и неопредељени Not declared and undefined	
Муслимани Moslems	Роми Romanies	Румуни Romanians	Русини Ruthenians	Словаци Slovaks	Турци Turks	Хрвати Croats	Остали Other		
835	1358	191	83	197	7	329	4417	48366	REPUBLIC OF SERBIA
95	746	186	79	189	5	319	3464	26437	SRBIJA – SEVER
57	243	9	3	18	3	25	1870	17178	Beogradski region
57	243	9	3	18	3	25	1870	17178	Beogradska oblast (Grad Beograd)
1	6	-	-	-	-	-	12	182	Barajevo
6	10	1	-	-	-	2	151	2035	Voždovac
6	2	-	-	1	2	1	74	779	Vračar
1	11	-	-	1	-	-	43	435	Grocka
7	10	-	1	2	1	2	444	1653	Zvezdara
2	54	-	-	2	-	2	112	1624	Zemun
-	11	-	-	-	-	-	13	112	Lazarevac
-	14	-	-	-	-	-	7	188	Mladenovac
12	15	3	1	2	-	5	238	2562	Novi Beograd
1	9	-	-	-	-	1	69	444	Obrenovac
8	51	1	-	1	-	2	171	2103	Palilula
4	8	2	-	1	-	-	69	1252	Rakovica
1	3	-	1	-	-	-	78	771	Savski venac
-	1	-	-	-	-	-	9	151	Sopot
4	-	-	-	2	-	4	77	794	Stari grad
1	12	-	-	2	-	2	28	368	Surčin
3	26	2	-	4	-	4	275	1725	Čukarica
38	503	177	76	171	2	294	1594	9259	Region Vojvodine
5	64	8	23	7	-	80	159	562	Zapadnobačka oblast
3	14	4	-	1	-	54	72	245	Sombor
1	23	4	-	-	-	16	7	54	Apatin
-	16	-	20	-	-	7	49	133	Kula
1	11	-	3	6	-	3	31	130	Odžaci
7	95	128	-	36	2	11	300	1278	Južnobačanska oblast
4	17	17	-	5	-	8	122	510	Pančevo
-	5	29	-	8	-	1	24	129	Alibunar
1	7	7	-	-	-	-	18	62	Bela Crkva
1	29	57	-	4	-	1	30	112	Vršac
1	11	2	-	17	-	-	6	135	Kovačica
-	17	6	-	-	-	-	66	244	Kovin
-	7	-	-	-	-	1	5	46	Opovo
-	2	10	-	2	2	-	29	40	Plandište
11	104	10	38	75	-	39	372	4039	Južnobačka oblast
6	31	8	9	32	-	22	219	2450	Grad Novi Sad
3	29	6	8	31	-	20	189	2109	Novi Sad
3	2	2	1	1	-	2	30	341	Petrovaradin
-	11	1	-	6	-	-	14	80	Bač
-	9	-	3	15	-	5	49	137	Bačka Palanka
1	1	-	-	16	-	-	5	77	Bački Petrovac
3	6	-	-	2	-	3	4	159	Beočin
-	6	-	-	-	-	4	26	232	Bečeј
-	18	-	22	3	-	1	25	158	Vrbas
-	5	1	3	-	-	2	6	251	Žabalj
-	12	-	1	1	-	-	7	46	Srbobran
1	-	-	-	-	-	2	4	70	Sremski Karlovci
-	1	-	-	-	-	-	5	226	Temerin
-	4	-	-	-	-	-	8	153	Titel
2	66	3	1	4	-	2	94	515	Severnobačanska oblast
2	26	2	1	2	-	1	44	209	Kikinda
-	1	-	-	1	-	-	12	83	Ada
-	9	1	-	-	-	-	8	46	Karjiža
-	21	-	-	-	-	1	5	23	Novi Kneževac
-	9	-	-	-	-	-	11	81	Senta
-	-	-	-	1	-	-	14	73	Čoka
9	36	-	5	7	-	116	250	619	Severnobačka oblast
5	22	-	3	2	-	108	220	456	Subotica
1	6	-	1	4	-	7	27	134	Bačka Topola
3	8	-	1	1	-	1	3	29	Mali Idoš
-	86	28	-	13	-	3	181	918	Srednjobačanska oblast
-	26	12	-	12	-	1	141	661	Zrenjanin
-	18	10	-	1	-	1	17	75	Žitište
-	14	-	-	-	-	-	6	37	Nova Crnja
-	10	1	-	-	-	-	6	108	Novi Bečeј
-	18	5	-	-	-	1	11	37	Sečanj

8.14. МИГРАНТСКО СТАНОВНИШТВО У РЕПУБЛИЦИ СРБИЈИ ПРЕМА НАЦИОНАЛНОЈ ПРИПАДНОСТИ, ПО ОПШТИНАМА, 2017. (наставка)

Регион Област Град – општина	Укупно Total	Одсељени / Emigrants							
		национална припадност / National affiliation							
		Срби Serbs	Црногорци Montenegrins	Југословени Yugoslavs	Албанци Albanians	Бугари Bulgarians	Власи Vlachs	Мађари Hungarians	Македонци Macedonians
Сремска област	4316	2437	15	136	2	-	1	22	-
<i>Сремска Митровица</i>	1121	686	5	25	2	-	-	5	-
Инђија	613	281	1	20	-	-	-	4	-
Ириг	214	66	3	13	-	-	-	3	-
Пећинци	298	269	-	4	-	-	-	-	-
Рума	716	411	-	51	-	-	-	6	-
Стара Пазова	841	378	5	15	-	-	1	3	-
Шид	513	346	1	8	-	-	-	1	-
СРБИЈА – ЈУГ	50606	25726	46	108	392	34	10	15	12
Регион Шумадије и Западне Србије	29051	15320	30	69	12	-	-	6	5
Златиборска област	4489	2171	6	6	1	-	-	2	-
<i>Град Ужице</i>	1127	684	1	-	-	-	-	2	-
Ужице	1018	627	1	-	-	-	-	2	-
Севојно	109	57	-	-	-	-	-	-	-
Ариље	266	100	-	-	-	-	-	-	-
Бајина Башта	337	285	-	1	-	-	-	-	-
Косјерић	165	114	-	-	-	-	-	-	-
Нова Варош	332	155	-	-	1	-	-	-	-
Пожега	406	188	2	1	-	-	-	-	-
Прибој	507	248	-	3	-	-	-	-	-
Пријеполје	596	121	3	-	-	-	-	-	-
Сјеница	520	62	-	-	-	-	-	-	-
Чајетина	233	214	-	1	-	-	-	-	-
Колубарска област	2567	1413	3	13	-	-	-	-	-
<i>Ваљево</i>	1225	607	2	12	-	-	-	-	-
Лајковац	329	284	1	-	-	-	-	-	-
Љиг	215	97	-	-	-	-	-	-	-
Мионица	212	77	-	-	-	-	-	-	-
Осечина	167	115	-	-	-	-	-	-	-
Уб	419	233	-	1	-	-	-	-	-
Мачванска област	4833	2905	4	15	-	-	-	1	-
<i>Шабач</i>	1686	651	-	10	-	-	-	1	-
Богатић	384	313	-	3	-	-	-	-	-
Владимирци	254	94	-	1	-	-	-	-	-
Коцељева	204	100	1	-	-	-	-	-	-
Крупањ	315	251	-	-	-	-	-	-	-
Лозница	1414	1139	2	-	-	-	-	-	-
Љубовија	306	232	1	1	-	-	-	-	-
Мали Зворник	270	125	-	-	-	-	-	-	-
Моравичка област	3265	1955	3	3	1	-	-	-	-
<i>Чачак</i>	1833	1312	2	2	-	-	-	-	-
Горњи Милановац	593	306	1	1	-	-	-	-	-
Ивањица	505	172	-	-	1	-	-	-	-
Лучани	334	165	-	-	-	-	-	-	-
Поморавска област	3148	1733	1	8	2	-	-	1	2
<i>Јагодина</i>	1094	500	-	2	-	-	-	-	1
Деспотовац	335	164	-	-	1	-	-	1	-
Параћин	728	423	1	3	1	-	-	-	-
Рековац	192	101	-	3	-	-	-	-	-
Свилајнац	330	190	-	-	-	-	-	-	-
Ђуприја	469	355	-	-	-	-	-	-	1
Расинска област	3190	1647	5	1	1	-	-	1	2
<i>Крушевац</i>	1515	889	3	-	1	-	-	-	2
Александровац	289	184	-	-	-	-	-	1	-
Брус	250	115	-	-	-	-	-	-	-
Варварин	187	147	-	-	-	-	-	-	-
Трстеник	850	238	2	-	-	-	-	-	-
Ћићевац	99	74	-	1	-	-	-	-	-
Рашка област	4336	1892	5	7	6	-	-	1	-
<i>Краљево</i>	1826	900	4	5	1	-	-	1	-
Врњачка Бања	522	238	1	-	-	-	-	-	-
Нови Пазар	902	194	-	1	5	-	-	-	-
Рашка	584	542	-	-	-	-	-	-	-
Тутин	502	18	-	1	-	-	-	-	-
Шумадијска област	3223	1604	3	16	1	-	-	-	1
<i>Крагујевац</i>	1834	701	1	10	1	-	-	-	-
Аранђеловац	575	454	1	3	-	-	-	-	-
Баточина	165	132	-	1	-	-	-	-	1
Кнић	136	105	-	-	-	-	-	-	-
Лапово	87	55	1	1	-	-	-	-	-
Рача	124	50	-	1	-	-	-	-	-
Топола	302	107	-	-	-	-	-	-	-

MIGRANTS IN THE REPUBLIC OF SERBIA, BY NATIONAL AFFILIATION, BY MUNICIPALITIES, 2017 (continued)

Одсељени / Emigrations									Region Area City-municipality
национална припадност / National affiliation								неизјашњени и неопредељени Not declared and undefined	
Муслимани Moslems	Роми Romanies	Румуни Romanians	Русини Ruthenians	Словаци Slovaks	Турци Turks	Хрвати Croats	Остали Other		
4	52	-	9	29	-	43	238	1328	Sremska oblast
3	12	-	4	2	-	9	60	308	Sremska Mitrovica
1	2	-	-	2	-	3	39	260	Indija
-	-	-	-	1	-	3	20	105	Irig
-	11	-	-	-	-	-	4	10	Pečinci
-	11	-	-	-	-	13	40	184	Ruma
-	13	-	-	12	-	11	53	350	Stara Pazova
-	3	-	5	12	-	4	22	111	Šid
-	-	-	-	-	-	-	-	-	
740	612	5	4	8	2	10	953	21929	SRBIJA – JUG
-	-	-	-	-	-	-	-	-	
731	182	3	4	4	2	5	702	11976	Region Šumadije i Zapadne Srbije
179	2	-	-	-	-	-	154	1968	Zlatiborska oblast
-	-	-	-	-	-	-	8	432	Grad Užice
-	-	-	-	-	-	-	8	380	Užice
-	-	-	-	-	-	-	-	52	Sevojno
-	1	-	-	-	-	-	1	164	Arijlje
-	-	-	-	-	-	-	4	47	Bajina Bašta
-	-	-	-	-	-	-	2	49	Kosjerić
3	-	-	-	-	-	-	8	165	Nova Varoš
-	-	-	-	-	-	-	2	213	Požega
19	-	-	-	-	-	-	7	230	Prijopolje
25	-	-	-	-	-	-	9	438	Prijepolje
132	1	-	-	-	-	-	112	213	Sjenica
-	-	-	-	-	-	-	1	17	Čajetina
1	29	-	-	1	-	1	18	1088	Kolubarska oblast
1	8	-	-	-	-	1	9	585	Valjevo
-	8	-	-	-	-	-	1	35	Lajkovac
-	1	-	-	-	-	-	3	114	Ljig
-	1	-	-	1	-	-	1	132	Mionica
-	2	-	-	-	-	-	1	49	Osečina
-	9	-	-	-	-	-	3	173	Ub
9	27	-	1	3	-	1	38	1829	Mačvanska oblast
3	1	-	-	-	-	-	17	1003	Šabac
-	13	-	1	-	-	-	1	53	Bogatić
-	2	-	-	1	-	-	4	152	Vladimirci
-	6	-	-	-	-	-	1	96	Koceljeva
1	1	-	-	-	-	-	3	59	Krupanj
5	4	-	-	2	-	-	3	259	Loznica
-	-	-	-	-	-	-	3	69	Ljubovija
-	-	-	-	-	-	1	6	138	Mali Zvornik
-	8	-	1	-	-	-	16	1278	Moravička oblast
-	3	-	1	-	-	-	7	506	Čačak
-	2	-	-	-	-	-	3	280	Gornji Milanovac
-	1	-	-	-	-	-	5	326	Ivanjica
-	2	-	-	-	-	-	-	166	Lučani
2	46	1	-	-	-	2	16	1334	Pomoravska oblast
1	5	-	-	-	-	-	6	579	Jagodina
-	1	-	-	-	-	1	1	166	Despotovac
1	24	-	-	-	-	1	4	270	Paraćin
-	-	-	-	-	-	-	1	87	Rekovac
-	5	1	-	-	-	-	1	133	Svilajnac
-	11	-	-	-	-	-	3	99	Cuprija
2	36	1	-	-	-	-	20	1474	Rasinska oblast
1	26	-	-	-	-	-	12	581	Kruševac
-	1	-	-	-	-	-	3	100	Aleksandrovac
-	-	-	-	-	-	-	1	134	Brus
-	1	-	-	-	-	-	2	37	Varvarin
1	3	1	-	-	-	-	2	603	Trstenik
-	5	-	-	-	-	-	-	19	Čičevac
538	11	1	2	-	2	1	421	1449	Raška oblast
1	6	1	1	-	-	-	8	898	Kraljevo
-	1	-	1	-	-	-	6	275	Vrnjačka Banja
290	2	-	-	-	2	-	206	202	Novi Pazar
-	2	-	-	-	-	1	-	39	Raška
247	-	-	-	-	-	-	201	35	Tutin
-	23	-	-	-	-	-	19	1556	Šumadijska oblast
-	13	-	-	-	-	-	14	1094	Kragujevac
-	3	-	-	-	-	-	1	113	Arandjelovac
-	4	-	-	-	-	-	1	26	Batočina
-	-	-	-	-	-	-	2	29	Knić
-	-	-	-	-	-	-	1	29	Lapovo
-	-	-	-	-	-	-	-	73	Rača
-	3	-	-	-	-	-	-	192	Topola

8.14. МИГРАНТСКО СТАНОВНИШТВО У РЕПУБЛИЦИ СРБИЈИ ПРЕМА НАЦИОНАЛНОЈ ПРИПАДНОСТИ, ПО ОПШТИНАМА, 2017. (наставак)

Регион Област Град – општина	Укупно Total	Одсељени / Emigrations							
		национална припадност / National affiliation							
		Срби Serbs	Црногорци Montenegrins	Југословени Yugoslavs	Албанци Albanians	Бугари Bulgarians	Власи Vlachs	Мађари Hungarians	Македонци Macedonians
Регион Јужне и Источне Србије	21555	10406	16	39	380	34	10	9	7
Борска област	2030	848	1	6	1	-	7	1	-
Бор	780	304	1	2	1	-	5	-	-
Кладово	259	133	-	1	-	-	-	-	-
Мајданпек	436	197	-	3	-	-	1	1	-
Неготин	555	214	-	-	-	-	1	-	-
Браничевска област	2666	1350	2	3	1	-	2	1	-
Град Пожаревац	1123	402	-	1	-	-	1	1	-
Пожаревац	868	329	-	1	-	-	1	-	-
Костолац	255	73	-	-	-	-	-	1	-
Велико Градиште	288	222	1	-	-	-	-	-	-
Голубац	173	118	-	-	-	-	1	-	-
Жабари	134	53	-	-	-	-	-	-	-
Жагубица	116	78	-	-	-	-	-	-	-
Кучево	211	173	-	-	-	-	-	-	-
Мало Црниће	200	54	-	1	-	-	-	-	-
Петровац на Млави	421	250	1	1	1	-	-	-	-
Зајечарска област	1777	792	3	5	1	1	1	2	-
Зајечар	893	303	3	4	1	-	-	1	-
Богјевац	224	157	-	1	-	-	1	-	-
Књажевац	376	125	-	-	-	-	-	-	-
Сокобања	284	207	-	-	-	1	-	1	-
Јабланичка област	2701	1355	5	-	12	-	-	-	2
Лесковац	1655	840	2	-	1	-	-	-	1
Бојник	228	73	1	-	-	-	-	-	-
Власотинце	309	162	-	-	-	-	-	-	1
Лебане	314	175	-	-	-	-	-	-	-
Медвеђа	151	78	2	-	11	-	-	-	-
Црна Трава	44	27	-	-	-	-	-	-	-
Нишавска област	4647	2431	-	13	1	2	-	3	2
Град Ниш	3099	1641	-	10	1	1	-	2	2
Медијана	719	399	-	2	-	-	-	1	-
Нишка Бања	383	199	-	1	-	-	-	-	-
Палилула	900	486	-	3	-	-	-	-	-
Пантелеј	672	346	-	3	-	-	-	-	2
Црвени крст	425	211	-	1	1	1	-	1	-
Алексинач	765	389	-	2	-	1	-	-	-
Гаџин Хан	106	64	-	-	-	-	-	-	-
Доњевац	248	114	-	1	-	-	-	-	-
Мерошина	175	71	-	-	-	-	-	-	-
Ражањ	109	90	-	-	-	-	-	-	-
Сврљиг	145	62	-	-	-	-	-	1	-
Пиротска област	1079	391	-	5	-	12	-	-	1
Пирот	631	192	-	4	-	1	-	-	1
Бабушица	169	53	-	-	-	-	-	-	-
Бела Паланка	182	111	-	-	-	-	-	-	-
Димитровград	97	35	-	1	-	11	-	-	-
Подунавска област	2444	1055	3	3	-	1	-	2	1
Смедерво	1342	482	2	-	-	1	-	1	-
Велика Плана	498	229	1	2	-	-	-	1	-
Смедеревска Паланка	604	344	-	1	-	-	-	-	1
Пчињска област	2528	927	1	2	363	18	-	-	1
Град Врање	1009	483	-	1	1	3	-	-	-
Врање	886	431	-	1	1	3	-	-	-
Врањска Бања	123	52	-	-	-	-	-	-	-
Босилеград	101	18	-	-	-	12	-	-	-
Бујановац	394	99	1	-	133	-	-	-	-
Владичин Хан	337	136	-	-	-	1	-	-	-
Прешево	307	42	-	-	229	-	-	-	-
Сурдулица	283	93	-	1	-	2	-	-	1
Трговиште	97	56	-	-	-	-	-	-	-
Топличка област	1683	1257	1	2	1	-	-	-	-
Прокупље	766	646	1	-	-	-	-	-	-
Блаце	187	154	-	1	1	-	-	-	-
Житорађа	350	173	-	1	-	-	-	-	-
Куршумлија	380	284	-	-	-	-	-	-	-
Регион Косово и Метохија

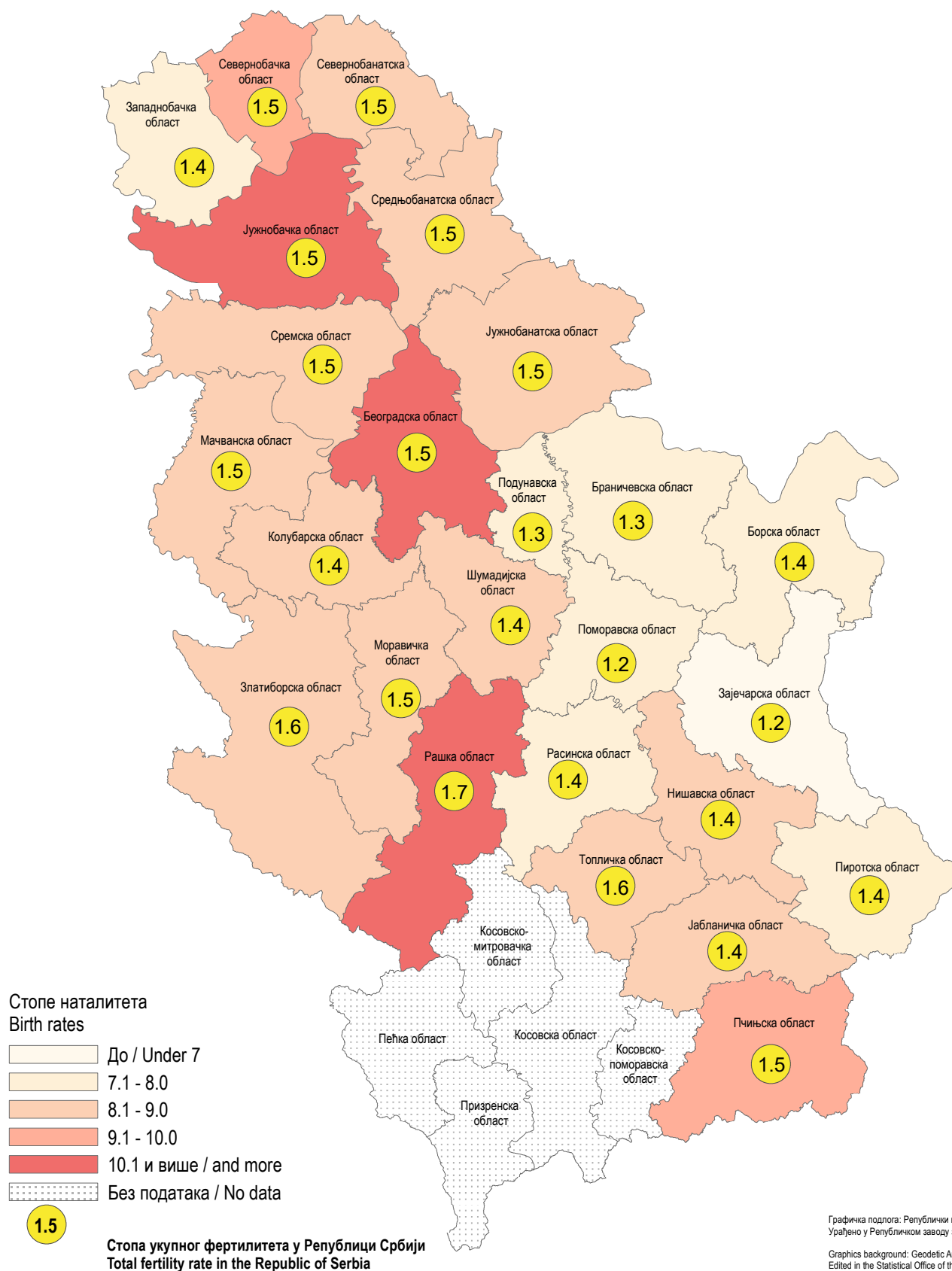
MIGRANTS IN THE REPUBLIC OF SERBIA, BY NATIONAL AFFILIATION, BY MUNICIPALITIES, 2017 (continued)

Одсељени / Emigrations								Region Area City-municipality	
национална припадност / National affiliation							неизјашњени и неопредељени Not declared and undefined		
Муслимани Moslems	Роми Romanies	Румуни Romanians	Русини Ruthenians	Словаци Slovaks	Турци Turks	Хрвати Croats			Остали Other
9	430	2	-	4	-	5	251	9953	Region Južne i Istočne Srbije
1	4	-	-	-	-	-	39	1122	Borska oblast
1	2	-	-	-	-	-	21	443	Bor
-	-	-	-	-	-	-	2	123	Kladovo
-	-	-	-	-	-	-	7	227	Majdanpek
-	2	-	-	-	-	-	9	329	Negotin
2	43	2	-	2	-	1	39	1218	Braničevska oblast
-	21	1	-	1	-	-	20	675	Grad Požarevac
-	4	1	-	1	-	-	15	516	Požarevac
-	17	-	-	-	-	-	5	159	Kostolac
1	14	-	-	-	-	1	3	46	Veliko Gradište
1	1	1	-	-	-	-	3	48	Golubac
-	3	-	-	-	-	-	2	76	Žabari
-	-	-	-	-	-	-	1	37	Žagubica
-	2	-	-	-	-	-	4	32	Kučevo
-	2	-	-	1	-	-	2	140	Malo Crniče
-	-	-	-	-	-	-	4	164	Petrovac na Mlavi
2	22	-	-	-	-	-	11	937	Zaječarska oblast
1	10	-	-	-	-	-	8	562	Zaječar
-	3	-	-	-	-	-	-	62	Boljevac
1	6	-	-	-	-	-	2	242	Knjaževac
-	3	-	-	-	-	-	1	71	Sokobanja
-	92	-	-	-	-	2	15	1218	Jablanička oblast
-	52	-	-	-	-	2	6	751	Leskovac
-	21	-	-	-	-	-	2	131	Bojnik
-	4	-	-	-	-	-	3	139	Vlasotince
-	15	-	-	-	-	-	2	122	Lebane
-	-	-	-	-	-	-	2	58	Medveđa
-	-	-	-	-	-	-	-	17	Crna Trava
-	80	-	-	2	-	2	30	2081	Nišavska oblast
-	33	-	-	1	-	1	23	1384	Grad Niš
-	8	-	-	1	-	-	10	298	Medijana
-	9	-	-	-	-	-	1	173	Niška Banja
-	8	-	-	-	-	1	5	397	Palilula
-	4	-	-	-	-	-	6	311	Panteleј
-	4	-	-	-	-	-	1	205	Crveni krst
-	12	-	-	-	-	1	3	357	Aleksinac
-	6	-	-	-	-	-	1	35	Gadžin Han
-	19	-	-	-	-	-	2	112	Doljevac
-	5	-	-	1	-	-	-	98	Merošina
-	1	-	-	-	-	-	-	18	Ražanj
-	4	-	-	-	-	-	1	77	Svrljig
-	30	-	-	-	-	-	70	570	Pirotska oblast
-	14	-	-	-	-	-	26	393	Pirot
-	2	-	-	-	-	-	7	107	Babušnica
-	14	-	-	-	-	-	2	55	Bela Palanka
-	-	-	-	-	-	-	35	15	Dimitrovgrad
2	15	-	-	-	-	-	25	1337	Podunavska oblast
2	10	-	-	-	-	-	13	831	Smederevo
-	1	-	-	-	-	-	6	258	Velika Plana
-	4	-	-	-	-	-	6	248	Smederevska Palanka
1	59	-	-	-	-	-	7	1149	Pčinjska oblast
1	22	-	-	-	-	-	3	495	Grad Vranje
1	18	-	-	-	-	-	2	429	Vranje
-	4	-	-	-	-	-	1	66	Vranjska Banja
-	-	-	-	-	-	-	-	71	Bosilegrad
-	17	-	-	-	-	-	3	141	Bujanovac
-	11	-	-	-	-	-	1	188	Vladičin Han
-	2	-	-	-	-	-	-	34	Preševo
-	7	-	-	-	-	-	-	179	Surdulica
-	-	-	-	-	-	-	-	41	Trgovište
1	85	-	-	-	-	-	15	321	Toplička oblast
1	35	-	-	-	-	-	8	75	Prokuplje
-	-	-	-	-	-	-	1	30	Blace
-	40	-	-	-	-	-	3	133	Žitorađa
-	10	-	-	-	-	-	3	83	Kuršumlija
...	Region Kosovo i Metohija

КАРТОГРАМИ

MAPS

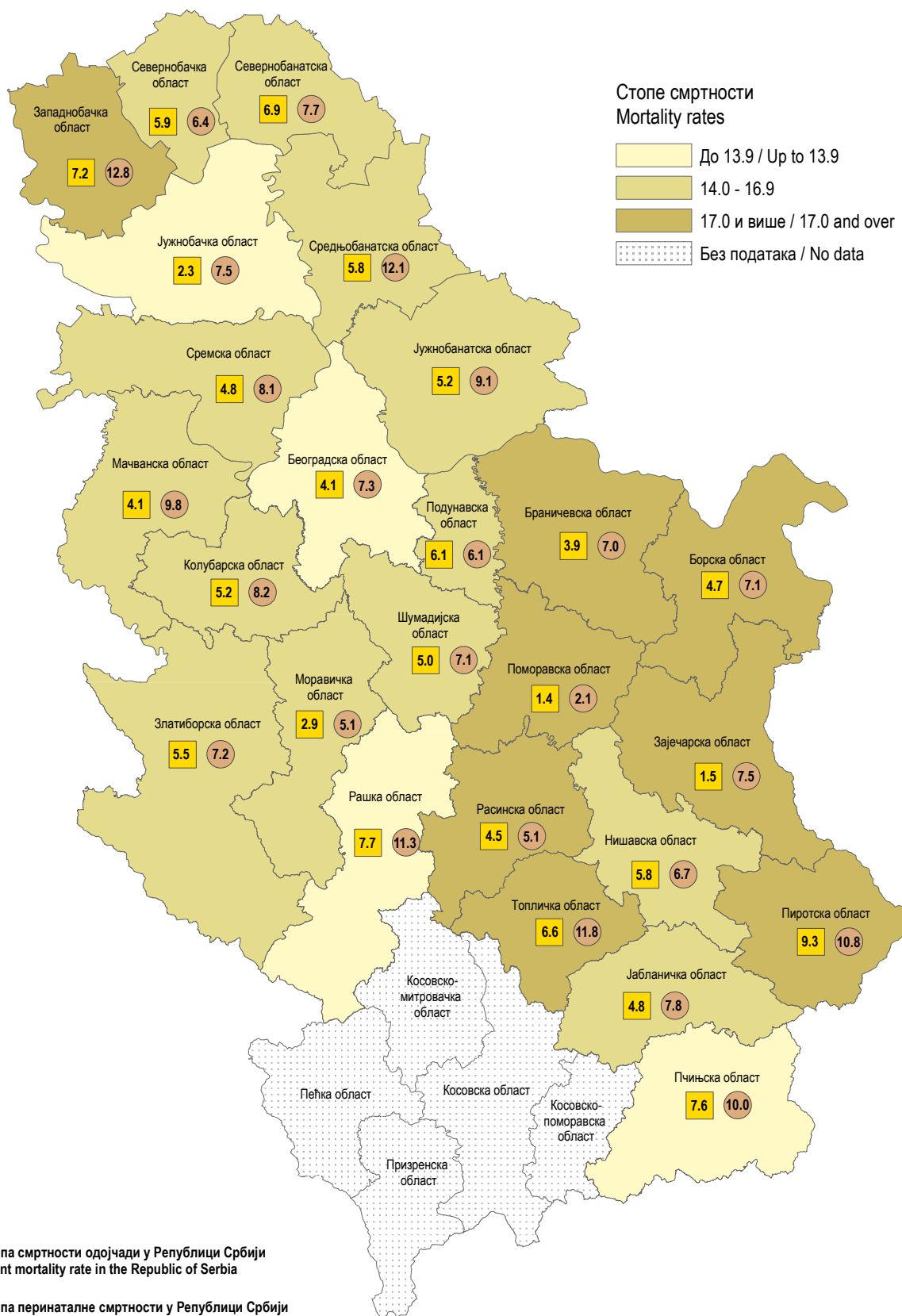
СТОПЕ НАТАЛИТЕТА И СТОПЕ УКУПНОГ ФЕРТИЛИТЕТА У РЕПУБЛИЦИ СРБИЈИ, 2017.
BIRTH RATES AND TOTAL FERTILITY RATES IN THE REPUBLIC OF SERBIA, 2017



Графичка подлога: Републички геодетски завод
 Урађено у Републичком заводу за статистику

Graphics background: Geodetic Authority of the Republic of Serbia
 Edited in the Statistical Office of the Republic of Serbia

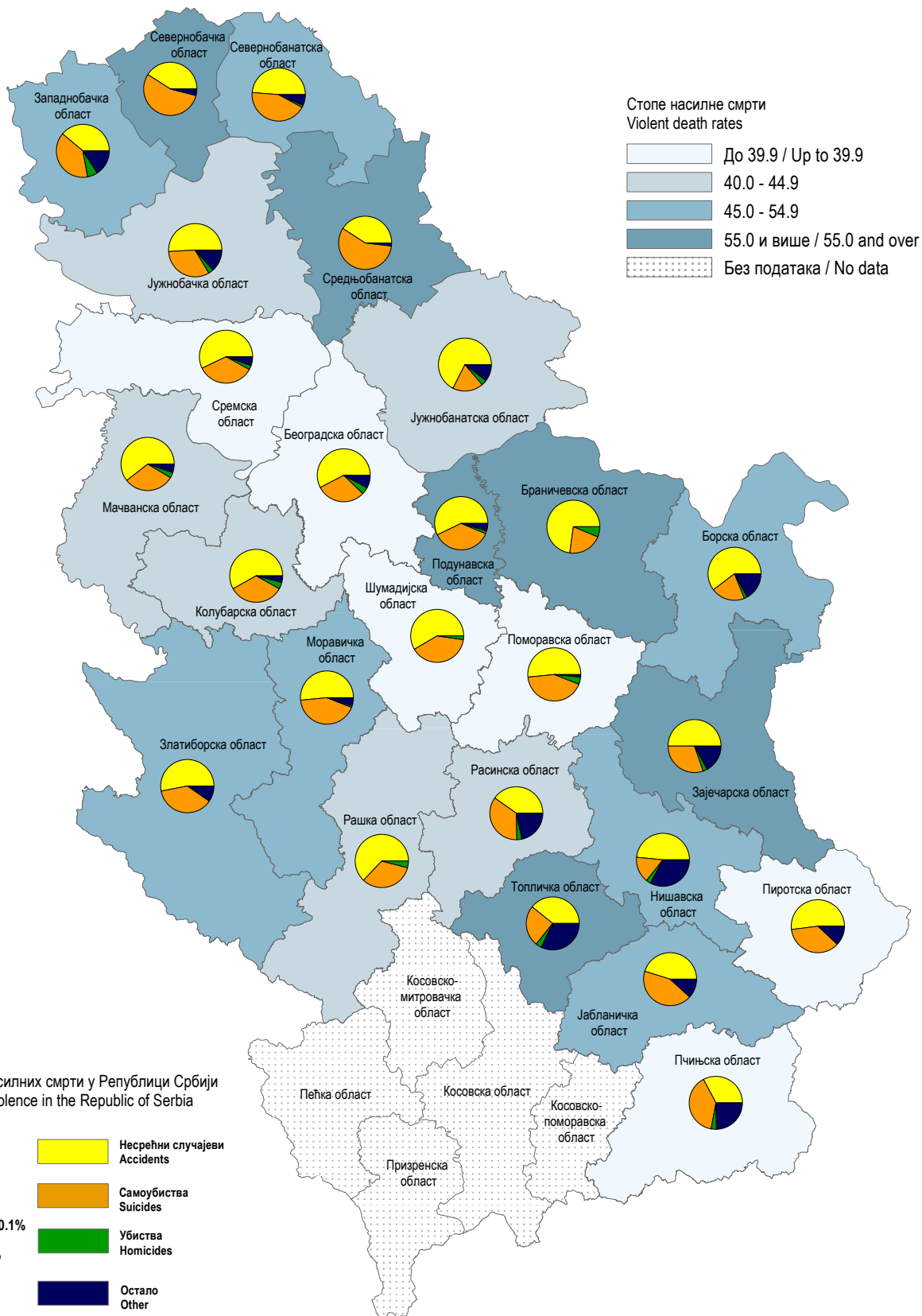
СМРТНОСТ СТАНОВНИШТВА У РЕПУБЛИЦИ СРБИЈИ, 2017.
DEATHS IN THE REPUBLIC OF SERBIA, 2017



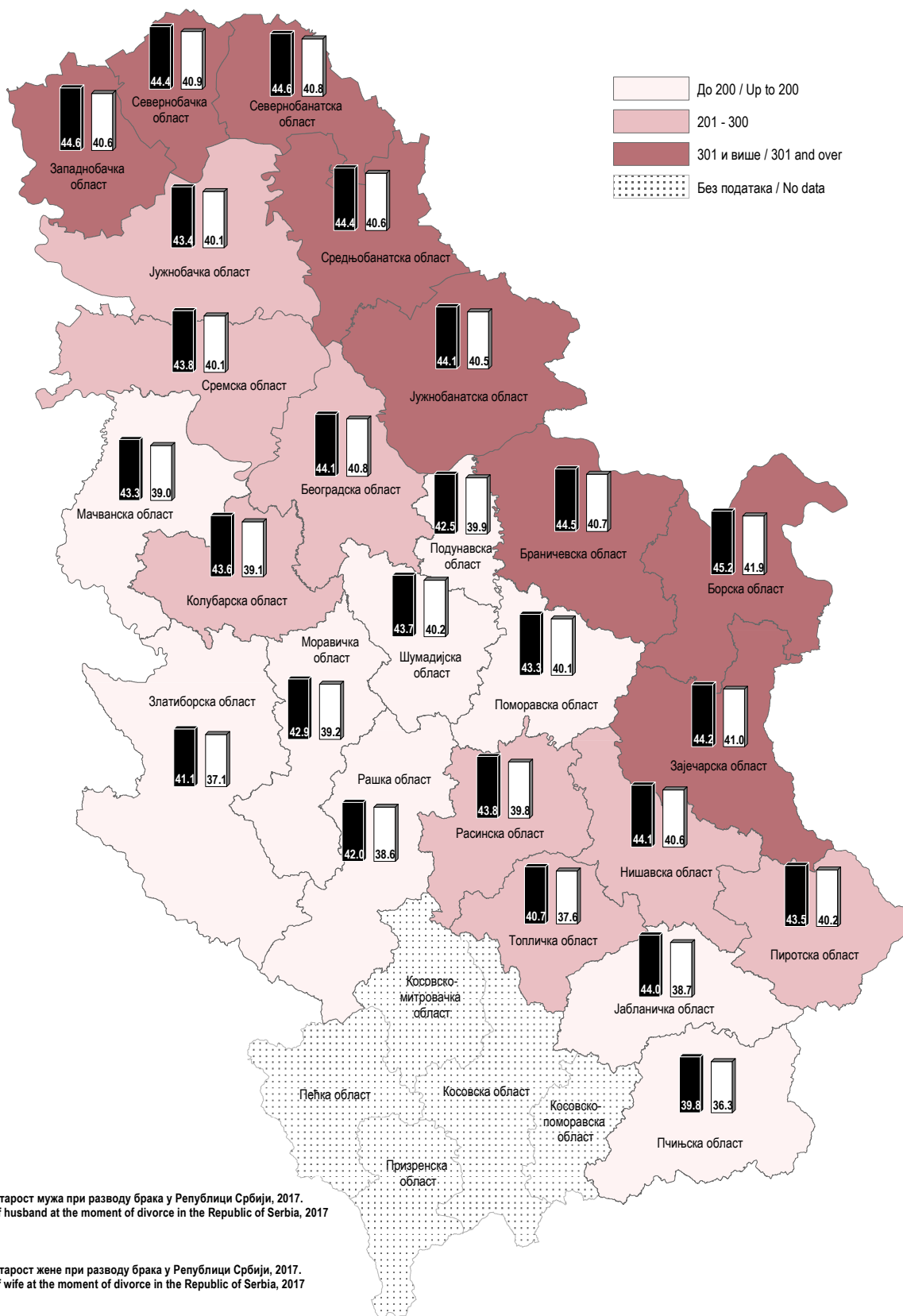
4.7 Стопа смртности одојчади у Републици Србији
Infant mortality rate in the Republic of Serbia

7.8 Стопа перинаталне смртности у Републици Србији
Perinatal mortality rate in the Republic of Serbia

УМРЛИ НАСИЛНОМ СМРЋУ У РЕПУБЛИЦИ СРБИЈИ, 2017. DEATHS BY VIOLENCE IN THE REPUBLIC OF SERBIA, 2017



РАЗВЕДЕНИ БРАКОВИ НА 1000 ЗАКЉУЧЕНИХ У РЕПУБЛИЦИ СРБИЈИ, 2017.
 DIVORCES PER 1000 MARRIAGES IN THE REPUBLIC OF SERBIA, 2017



Група за дисеминацију и односе с јавношћу
Тел.: 011/2401-284
Имејл: stat@stat.gov.rs

Библиотека
Тел.: 011/2412-922, лок. 251
Имејл: biblioteka@stat.gov.rs

Број страна: 406
Тираж: 40

Dissemination and public relations unit
Phone: +38111 2401284
Email: stat@stat.gov.rs

Library
Phone: +38111 2412922, ext. 251
Email: biblioteka@stat.gov.rs

Number of pages: 406
Circulation: 40 copies

CIP - Каталогизација у публикацији
Народна библиотека Србије, Београд

311+314(497.11)

ДЕМОГРАФСКА статистика / Републички завод за статистику = Demographic Yearbook / Statistical office of the Republic of Serbia; одговара Миладин Ковачевић. - 1956- . - Београд : Републички завод за статистику, 1956- (Београд : Републички завод за статистику). - 29 cm

Годишње.
ISSN 0084-4357 = Демографска статистика
COBISS.SR-ID 16204034

