



[WWW.STAT.GOV.RS](http://WWW.STAT.GOV.RS)

# T ТЕНДОВИ RENDS

• ТЕМАТСКИ ТЕКСТОВИ  
SUBJECT MATTER ISSUES

• АКТИВНОСТИ  
ACTIVITIES

• ФИНАЛНА ТРАЖЊА  
FINAL DEMAND

• СПОЉНА ТРГОВИНА  
EXTERNAL TRADE

• РЕГИСТРОВАНА ЗАПОСЛЕНОСТ  
И НЕЗАПОСЛЕНОСТ  
REGISTERED EMPLOYMENT  
AND UNEMPLOYMENT

• РАСПОДЕЛА  
DISTRIBUTION

• ЦЕНЕ  
PRICES

• МОНЕТАРНИ СЕКТОР  
MONETARY SECTOR

РЕПУБЛИКА СРБИЈА  
РЕПУБЛИЧКИ ЗАВОД ЗА СТАТИСТИКУ

REPUBLIC OF SERBIA  
REPUBLIC STATISTICAL OFFICE

МАРТ 2017 MARCH

РЕПУБЛИКА СРБИЈА  
РЕПУБЛИЧКИ ЗАВОД ЗА СТАТИСТИКУ

*REPUBLIC OF SERBIA*  
*REPUBLIC STATISTICAL OFFICE*

[www.stat.gov.rs](http://www.stat.gov.rs)

ISSN 1820-1148

ТРЕНДОВИ  
*TRENDS*

МАРТ  
БЕОГРАД

2017

*MARCH*  
*BELGRADE*



**Издавач:** Републички завод за статистику,  
Београд, Милана Ракића 5

**За издавача:** проф. др Миладин Ковачевић,  
директор

**The publisher:** Statistical Office of the Republic of Serbia,  
Beograd, Milana Rakića 5

**For the publisher:** Miladin Kovačević, PhD,  
Director

**Редакција:**

проф. др Миладин Ковачевић – руководилац  
Катарина Станчић,  
мр Нада Ђерић,  
Весна Златановић,  
Милена Стевовић

**Editorial board:**

Miladin Kovačević, PhD – Editorial Chief  
Katarina Stančić,  
Nada Đerić, MSc.,  
Vesna Zlatanović,  
Milena Stevović

**База података Временских серија:** мр Нада Ђерић,

**Time Series Data base:**

Nada Đerić, MSc.,

**ИСТ апликација за Временске серије:** Мира Никић,  
Гордана Жикић,  
Милена Ваић,  
мр Нада Ђерић,  
Весна Златановић

**IST Application for Time Series:**

Mira Nikić,  
Gordana Žikić,  
Milena Vaić,  
Nada Đerić MSc.,  
Vesna Zlatanović,

**Ажурирање Базе временских серија:** мр Нада Ђерић,  
Весна Златановић,  
Катарина Станчић,  
Петар Коровић

**Update a database of time series:**

Nada Đerić, MSc.,  
Vesna Zlatanović,  
Katarina Stančić,  
Petar Korović

**Графикони и табеле:** Весна Златановић

**Graphs and tables:**

Vesna Zlatanović

**Анализа података и графикана:** мр Нада Ђерић

**Analysis of data and graphs:**

Nada Đerić, MSc.

**Методологија и објашњења:** мр Нада Ђерић,  
Весна Златановић

**Methodology and explanations:**

Nada Đerić MSc.,  
Vesna Zlatanović

**Уређивање тематских прилога:** мр Нада Ђерић  
Весна Златановић

**Editing subject matter issues:**

Nada Đerić, MSc.,  
Vesna Zlatanović

**Лектура:** Богдана Милошевић

**Proof-reading:**

Bogdana Milošević

**Превод:** Весна Аралица

**Translating:**

Vesna Aralica

**Интернет технологија:** мр Нада Ђерић,  
Весна Златановић,  
Ирена Димић

**Internet technology:**

Nada Đerić, MSc.,  
Vesna Zlatanović,  
Irena Dimić

**Дизајн и израда корица:** Милан Шормаз

**Design and covers made by:**

Milan Šormaz

Тематски прилози и коментари  
изражавају мишљења аутора и, према  
томе, не представљају званичне ставове  
матичне институције.

*Subject matter issues and comments express the  
opinions and the attitudes of the authors, therefore  
they should not be taken as official attitudes of the  
home office.*

Мартовски број **Трендова** 2017. године стандардно доноси заокружене податке за целу 2016. годину (серија **брuto домаћи производ у референтним ценама 2010. године**, серије **саобраћаја**, **грађевинарства**, **расположивих средстава домаћинства** и **личне потрошње домаћинства**), а за остале серије у публикацији, за прва два месеца 2017. године.

**Серије базних индекса** су прерачунате на нову базну годину ( $\text{Ø}2016=100$ ), без обзира на то да ли се тренутно располаже подацима за текућу, 2017. годину, за односну серију, или не, као што је случај са серијама: **БДП**, **грађевинарство**, **саобраћај**, **расположива средства домаћинства** и **личне потрошње домаћинства**.

За аналитичке потребе прерачуна дужих серија на реални израз извршен је прерачун на нову базу и серија чији се ранији вид праћења укида од јануара 2011. године (цене на мало, трошкови живота и цене на мало роба без струје), према текућим базним индексима из саопштења и интерних прерачуна.

У овом броју **Трендова** дат је комплетан садржај **Базе временских серија (БВС)**, списак свих серија, са краћим методолошким објашњењима на почетку. Серије су приказане према класификацији сегмената економске активности која се примењује у **Трендовима**, и према текућој месечној и кварталној ажурности. Тако је презентован садржај БВС, са свим изменама које су од марта 2016. до марта 2017. године настале. Измене подразумевају увођење нових серија, и искључивање прекинутих серија, као и измене и прилагођавање назива у складу са интерним и/или екстерним методолошким променама и статистичким стандардима. Овог пута презентујемо целу новододату **Групу (Извоз и увоз роба у ЕУР)**, чиме смо активирали раније прекинуту **групу 08**.

Напомињемо да је за потребе **БВС**, серија **Часови рада на градилиштима пословних субјеката** у периоду 1994–2002. године праћена као месечна, а од 2003. године надаље се прати као квартална. Да би се од 2003. године располагало месечним подацима за ову серију, она се прерачунава из кварталне серије помоћу **униваријантног** математичког типа **дезагрегације**, коришћењем **Boot**, **Febes** и **Lisman** или **Denton** методе из **ECOTRIM** програма (верзија 1.01).

По истом методу, коришћењем **ECOTRIM** програма, за потребе **БВС** прерачунат је **Бруто домаћи производ** (за период 1996–2016. године), те се располаже и кварталним и месечним подацима за ову серију.

Специјална **тема** овог броја је **скраћена методологија БВС у Републичком заводу за статистику**, заједно са **списком серија** распоређених према класификацији серија у **Трендовима**. Груписањем одабраних серија у седам карактеристичних сегмената испуњен је главни циљ публикације, тј. праћење трендова временских серија као економских показатеља Републике Србије у виду графичких приказа пре свега.

*The March 2017 issue of **TRENDS** presents data for the whole previous year (for series on gross domestic product at reference prices in 2010, than for series on transportation, construction, available budget household and household consumption), and for the rest of the series in the publication, for the first two months in 2017.*

*The base indices data series are recalculated on the basis of a new base year ( $\text{Ø}2016=100$ ), nevertheless there are available data for current year (2017) for certain series, or not, as it is the case for the series: **GDP**, **construction**, **transport**, **available budget household**, and **household consumption**.*

*For analytical purposes, the compilation of some series, specially the longer ones which had methodological changes, has been performed for the series from the 2011: retail prices, overall cost of living, and retail prices of goods without electricity, referring to the actual base indices in statistical releases and internal departments' data.*

*This time, the full contents of **Time Series Data Base SORS** is presented as a special topic of the issue, beginning with short methodology remarks. Series are grouped according to the classification of segments of economic activity that is applied in **TRENDS**. Each list of series is monthly, or quarterly update. So, in this issue of **TRENDS**, **TSDB** content is presented, with all the changes that have occurred in the meantime, since March (2016) to March (2017), including new series or segments, as well as excluding discontinued once as well as presenting changes in the names of series due to internal and/or external methodological changes and statistical standards. This time we present a complete newly added **Group (exports/imports of commodities in EUR)**, thus reactivating **08 Group**, which has been discontinued.*

*It should be noted that, for the needs of **TSDB**, the series **hours of work on construction sites of business entities** in the period 1994–2002 has been observed on monthly basis, and since 2003 quarterly. In order to have monthly data for this series from 2003 onwards, the quarterly data have been recalculated using **univariate mathematical disaggregation** by means of **Boot**, **Febes** and **Lisman** or **Denton** from **ECOTRIM** program (Version 1.01).*

*Applying the same method, by means of **ECOTRIM** program, for the needs of **TSDB** the series **Gross domestic product** has also been recalculated for the period 1996–2016, hence quarterly and monthly data are available for this series.*

*The special **TOPIC** of this issue is the abridged methodology of **TSDB** in **Statistical Office of the Republic of Serbia**, altogether with the list of series arranged according to series classification in **Trends** publication. By grouping selected series in 7 characteristic segments the aim of this publication has been achieved, i.e. the monitoring of time series trends as the economic indicators of the Republic of Serbia primarily in form of charts.*





<b>С а д р ж а ј</b>	<b>Страна</b> <i>Page</i>	<i>Contents</i>
<b>Базе временских серија у Републичком заводу за статистику</b>	<i>i</i>	<i>Time series data bases (TSDB) in Statistical Office of the Republic of S E R B I A</i>
<b>Активности</b>	<i>1</i>	<i>Activities</i>
<b>Финална тражња</b>	<i>9</i>	<i>Final demand</i>
<b>Спољна трговина, USD</b>	<i>15</i>	<i>External trade, USD</i>
<b>Регистрована запосленост и незапосленост</b>	<i>23</i>	<i>Registered employment and unemployment</i>
<b>Расподела</b>	<i>27</i>	<i>Distribution</i>
<b>Цене</b>	<i>31</i>	<i>Prices</i>
<b>Монетарни сектор</b>	<i>37</i>	<i>Monetary sector</i>
<b>Методолошка објашњења</b>	<i>41</i>	<i>Methodological explanations</i>





БАЗЕ ВРЕМЕНСКИХ СЕРИЈА  
У РЕПУБЛИЧКОМ ЗАВОДУ ЗА СТАТИСТИКУ

TIME SERIES DATA BASES (TSDB) IN  
STATISTICAL OFFICE OF THE REPUBLIC OF SERBIA

Мр Нада Ђерић  
Весна Златановић

Nada Đerić, M.Sc.  
Vesna Zlatanović

Група за економетријске анализе

Econometric analysis group

МЕТОДОЛОШКЕ ОСНОВЕ

METHODOLOGICAL BASE

У Републичком заводу за статистику (Завод) све статистичке серије организоване су у базе података које садрже два аналогна скупа података: **агрегати** (апсолутне величине којима се прати појава: број, количина, вредност) и **индекси** (ланчани, базни). Подаци база података временских серија односе се на економска кретања, а формирају се из података званичне статистике Републике Србије и преузетих података других државних институција, као што су: Народна банка Србије, Управа за трезор – Министарство финансија Србије и Национална служба за запошљавање.

Садржај база временских серија (БВС) презентован је са свим изменама које су у међувремену наступиле. Природно је да то буде у првом броју Трендова у текућој години. Измене се односе на методолошке промене у шифарском систему, називима серија, садржају серија, могућим прекидима и увођењу нових серија, затим у новим сегментим серија или новим групама серија.

У Трендовима се презентује само део серија које се налазе у базама, и то **32** серије из базе временских серија индекса ТРЕНДИНДЕКС (ТИНД 2 и ТИНД 3), и **57** серија које имају свој агрегат (ТИНД 1) у бази временских серија агрегата ТРЕНДАГРЕГАТ – ТАГР. У овом тренутку, у Трендовима се презентује укупно **89** серија, груписаних у **седам** одвојених економских сегмената: **Активности** (18), **Финална тражња** (15), **Спољна трговина – USD** (23), **Регистрована запосленост и незапосленост** (7), **Расподела** (8), **Цене** (11) и **Монетарни сектор** (7). Распоред серија индекса ТРЕНДИНДЕКС (ТИНД 3 и ТИНД 4), по појединим сегментима Трендова, дат је у *табели 1, колона б*.

Ове серије су посебно истакнуте у прегледу садржаја БВС. Такође, *за сваки сегмент појединачно, даје се укупан број припадајућих серија*. Избор серија које се презентују у публикацији Трендови повремено се ревидира, док се усвојен принцип приказивања (у индексном, графичком и аналитичком облику) није мењао већ дужи низ година.

База индексних података (ТИНД) **ажурира се месечно**, а **прерачунавање**, у односу на просечни годишњи индексни податак претходне године (тзв. превртање године), *једном годишње* (уобичајено у фебруару и марту текуће године).

*In the Statistical Office of the Republic of Serbia (SORS), all statistical series are organized in databases forming two analogous data sets: **aggregates** (absolute values that express the series flow: number, quantity, value) and **indices** (chain or base). Data in time series databases refer to economic changes and are produced on the basis of data of the official statistics of Serbia, as well as other administrative sources: National bank of Serbia, Treasury administration – Ministry of finances of Serbia and National employment service.*

*TSDB content is presented with all the changes that have occurred in the meantime. It is appropriate to present the databases in the first issue of the current year year with all the methodological changes in the coding system, series titles, series content, possible interruptions and the introduction of new series or new segments, then new segments of time series or new series groups.*

*TRENDS present only a part of series from the databases, **32** series from the time series database of indices TRENDINDEX (TIND2 and TIND3), and **57** series that have own aggregate (TIND1) from time series databases of aggregates TRENDAGGREGATE – TAGR. Currently, there are **89** series presented in TRENDS, grouped in **7** separate economic segments: **Activities** (18), **Final Demand** (15), **External Trade – USD** (23), **Registered Employment and Unemployment** (7), **Distribution** (8), **Prices** (11) and **Monetary Section** (7). The number of series database of indices TRENDINDEX (TIND 3 and TIND 4) per segments in TRENDS, is given in Table 1, column 6.*

*These series are particularly prominent in presented in the table of the TSDB review of contents. Also, the **number of belonging series will be given for each segment separately**. The selection of series presented in TRENDS is being revised from time to time, while the way they are presented (in form of indices, graphs and analytical form) has been the same for years.*

*The database of index data (TIND) is **updated once a month**, and **recalculated** to the average annual index of the previous year (so-called "overturning the year") on **annual basis** (generally it is done in February and March of the current year).*



База агрегатних серија (ТАГР) прерачунава се на бази дванаестомесечног годишњег апсолутног просека из претходне године, код већине серија. Међутим, за серије о **регистрованој запослености**, до 2015. године, прерачун се изводио на бази просека два полугодишња стања (у марту и септембру), док се од 2016. године и за регистровану запосленост годишњи просек формира на бази дванаестомесечног годишњег апсолутног просека. Само се серије зарада прерачунавају на основу кумулативног просека јануар–децембар из децембарског саопштења (ЗП11).

Скуп временских серија економских показатеља чине два одговарајућа подскупа: подскуп од 553 агрегатне серије (ЕКОАГРЕГАТ – ЕАГР) и подскуп од 687 индексних серија (ЕКОИНДЕКС – ЕИНД), тако да укупан скуп серија чини број од 1240 серија (табела 3, колоне 1, 2 и 3). Све серије се групишу у 11 група (које имају карактеристичне шифре, које не прате доследно редослед природних бројева, тј. нису у целости у нумеричком редоследу) према области економске активности којој припадају: 01. Индекси индустријске производње, индекси услуга и промета; 02. Индекси залиха готових производа у индустријској производњи; 03. Извоз и увоз робе у EUR; Расподела према РАД–1; 04. Радови у грађевинарству, промет у трговини и угоститељству; 05. Извоз и увоз робе у USD; 06. Цене; 07. Регистрована запосленост и незапосленост, зараде; 08. Извоз и увоз робе у EUR; 09. Наплата и расподела јавних прихода и примања; 10. Приходи од доприноса за социјално осигурање и 13. Новчана средства. Групе 08, 11, 12 и 14 престале су да постоје, с обзиром на то да су све серије које су им припадале прекинуте. У међувремену, само је Група 08 искоришћена за новододате серије спољне трговине у EUR (август 2016. године), тј. постала је активна. Укупан број серија (687), распоређених по групама, дат је у табели 2, колона 6, затим у табели 3, колона 2.

У шестоцифреној шифри сваке серије, прве две цифре означавају шифру групе серија (које су из скупа шифара: 01, 02, 03, 04, 05, 06, 07, 08, 09, 10 и 13). Код извесног броја серија (где је то било могуће) примењен је принцип да трећа цифра означава сектор КД, а четврта и пета цифра означавају област КД. Код свих серија на последњем, шестом месту цифра „0“ означава да је серија индексна, а цифра „1“ означава да је серија агрегатна.

Серије статистике индустрије, које се односе на производњу и на залихе, и серије статистике цена су само индексне. То је већина серија из домена Активности и Финалне тражње. За серије које се прате и чувају у агрегатном изразу својих вредности (серије спољне трговине, запослености и неке серије сегмената расподеле и монетарног сектора) формирају се аналогне серије номиналних базних индекса, а за поједине серије и аналогне серије реалних базних индекса. Само се за сегмент цена располаже подацима у ланчаном и базном индексном облику.

The database of aggregate series (TAGR) is recalculated: on the basis of the **annual absolute average** from the previous year for most of the series. However, for the series on **registered employment**, up to 2015 the recalculation was based on the **average of two semiannual points**, in **March and September**, while up to 2016 the annual average is formed on the basis of the annual absolute average also for registered employment. It is only **time series of salaries and wages for January-December** that are recalculated on the basis of the **cumulative average January-December** from the December statistical release (ZP11).

The set of **time series of economic indicators** consists of two corresponding subsets: **the subset of 553 of aggregate series** (ECOAGGREGATE – EAGGR) and **subset of 687 of index series** (ECOINDEX – EIND). So that the total set of series is made of 1240 series (table 3, columns 1, 2 and 3). All the series are grouped in 11 groups (which have specific codes, i.e. are not entirely in numerical sequence) according to the divisions of economic activities to which they belong to: 01. Indices of industrial production, indices of services and turnover; 02. Indices of finished products stocks in industrial production; 03. Exports/imports of commodities in EUR and Distribution (RAD–1); 04. Constructional works, turnover in trade and catering; 05. Exports/imports of commodities in USD; 06. Prices; 07. Registered Employment and Unemployment, salaries and wages; 08. Exports/imports of commodities in EUR; 09. Collection and distribution of public revenues and income; 10. Revenues from social security contributions end 13. Money. As all the series belonging to groups 08, 11 and 12 have ceased in the meantime, thus those groups do not continue anymore. In the meantime, only the Group 08 has been used for the new series of foreign trade in EUR (August 2016), i.e. has become active. The total number of series per groups (687), distributed in groups, is given in Table 2, column 6, than in Table 3, column 2.

In the **six-digit code** of each series, the first two digits denote the code of the group of series (which are from the set of codes: 01, 02, 03, 04, 05, 06, 07, 08, 09, 10 and 13). With some series there was a possibility to apply the principle that the third digit denotes the section of the CA, and the fourth and fifth digit denote the division of the CA. For all the series, the sixth digit denotes the type of series: "0" indicates an index series, and "1" indicates an aggregate series.

The series of **industrial statistics**, referring to production and stocks, and those of **price statistics** are only **index series**. These are most of the series from Activities and Final Demand. For series that are monitored and stored in nominal, aggregate or quantity form of their values, being relative to **External trade**, and **Employment**, as well as for some series of other segments (**Distribution, Monetary Section**) analogous series of **nominal base indices** are created, and for certain series the analogous series of **real base indices** are created, too. For the segment **Price**, only data in form of chain and base indices are available.

Почетком сваке године, тачније по прибављању података за месец јануар текуће године, врши се прерачунавање временских серија на бази одговарајућег просека *претходне (навршене) базне године*. Затим се у току године, на крају навршеног месеца/квартала, сваки пут ажурирају све базе. Посебно се врши прерачун серија које служе као дефлатори за превод серија номиналног израза у серије реалних израза. Такве су још увек серије: **Индекси трошкова живота**, **Индекси цена на мало**, **Индекси цена робе са бензинима, без воде из комуналних система, без струје, моторних возила и мотоцикала** и **Индекси потрошачких цена**. (Прве три наведене серије ће се, мада прекинуте, користити док год постоји методолошко оправдање за њихову употребу).

На крају, с обзиром на то да неке серије имају свој агрегат и за њих се рачунају индексне серије, које „вуку“ исту шифру али другу ознаку (као што је наведено: „0“ или „1“), напомињемо да је укупни број временских серија у базама много већи него што је наведен у списку, који даље следи у тексту. Тако да се број од **687** серија односи на укупан број именованих индексних серија, без обзира на то да ли су у агрегатном или индексном изразу, или у оба (*табела 2, колона б и табела 3, колона 2*).

Сви подаци БВС односе се на Републику Србију – укупно, а за серије појединих економских статистика и на ниво сектора. За велики број серија (серије о производњи и залихама индустрије, серије спољне трговине (152 серије), подаци БВС односе се за ниво **области КД**. Серије имају различите почетне периоде. Мали број серија датира своје почетке у годинама последње деценије прошлог века, а већина је с почетка прве деценије овог века. У овом тренутку, укупан број свих серија у БВС Завода (агрегатних и индексних) износи **1240** серија (*табела 3, колона 3*).

Посебно напомињемо да од другог квартала 1999. године серије не садрже податке за АП Косово и Метохија.

У односу на март 2016. године, додата је *Група 08 (Серије спољне трговине, хиљ. EUR)*, остале новододате серије у току 2016. године су подвучене. Изузетак од овог правила је *Група 08*, код које новододате серије нису подвучене, због великог броја серија.

Серије спољне трговине (*EUR* и *USD*, извоз и увоз), распоређене су по следећим категоријама праћења: намена по широким економским категоријама **ВЕС**, намена **Европске уније**, **сектори и области КД** (производни принцип), **сектори и одсеци СМТК, рев. 4**, по географским зонама и одабраним земљама, по развијености земаља (развијене земље и земље у развоју) и одсесима СМТК, рев. 4 и по економским зонама земаља.

*At the beginning of each year, precisely after having obtained data for January of the current year, time series are recalculated on the basis of the appropriate average of the previous base year. Then, all the bases are regularly updated during the year at the end of the month/quarter. Separate calculation is made for series used as deflators for the conversion of series from nominal to real forms. These are series: Cost of living indices, Index of retail prices, Price index goods with gasoline without water utility system, no electricity, motor vehicles and motorcycles, and Consumer price indices (the first three series, although stopped, will be used as long as they are methodologically justified).*

*Finally, as some series have their aggregate for which there is no calculation of index series, having the same code but other indication (as mentioned: “0” or “1”), it is worth saying that the total number of time series in TSDB is much larger than mentioned in the list below. So that the number of 687 series refers to the total number of named (coded) index series, whether the series' expression is aggregate index one or both (Table 2, column 6 and Table 3, column 2).*

*All TSDB data refer to the Republic of Serbia – total, while series of selected business statistics are given on the level of sections also. For a large number of series (series on industrial production and stocks, series of foreign trade (152 series), TSDB data refer to the level of CA divisions). Initial periods are not the same for all series. A few series started the last decade of the last century, while most of the series started at the beginning of the first decade of this century. At this moment, the total number of series in the TSDB RSO (aggregate and index) is 1240 series (Table 3, column 3).*

*It is necessary to mention that since the second quarter of 1999 series do not contain data for AP Kosovo and Metohia.*

*In relation to March 2016, the Group 08 has been added (Foreign trade series, thous. EUR) and the newly added series in 2016 are underlined. Group 08 is the exception to the rule as the newly added series are not underlined due to the large number of series.*

*Foreign trade series (EUR and USD, exports/imports) are broken down by the following categories of monitoring: destination by Broad Economic Categories (BEC), destination of the European Union, sections and divisions of the Classification of Activities (production approach), sections and divisions of SITC, rev. 4, by geographical areas and selected countries, by development level of countries and by economic area of countries.*



За потребе БВС Завода, две кварталне серије (Часови рада на градилиштима пословних субјеката и Бруто домаћи производ у релативним ценама 2010. године) прерачунате су на месечне серије коришћењем ECOTRIM програма (видети Реч редакције, мартовски број Трендова).

For the needs of the TBTS, two quarterly series (*hours of work at construction sites of enterprises and gross domestic product in relative 2010 prices*) have been recalculated to monthly series through ECOTRIM (refer to Editorial Note, March issue of Trends).

Табела 1. Распоред серија у БВС Завода, према сегментима груписања серија у Трендовима (ТРЕНДАГРЕГАТ – ТАГР и ТРЕНДИНДЕКС – ТИНД)

Сегменти груписања серија у Трендовима	Агрегатне серије: ТАГР	Индексне серије које имају свој агрегат: ТИНД 1	Индексне серије које немају свој агрегат: ТИНД 2	Серије у ланчаним индексима ТИНД 3	Серије у базним индексима: ТРЕНД 4 = ТИНД 1 + ТИНД 2 (5=2+3)	Укупан број ТИНД <sup>1/</sup> (6=5+4)
	1	2	3	4	5	6
Активности	9	9	9	–	18	18
Финална тражња	5	5	10	–	15	15
Спољна трговина, USD	23	23	–	–	23	23
Регистрована запосленост и незапосленост	7	7	–	–	7	7
Расподела	6	6	2	–	8	8
Цене	–	–	3	8	3	11
Монетарни сектор	7	7	–	–	7	7
<b>Укупно</b>	<b>57</b>	<b>57</b>	<b>24</b>	<b>8</b>	<b>81</b>	<b>89</b>

1/ ТИНД = ТИНД 3 + ТИНД 4

Табела 2. Распоред серија у БВС Завода, према групама и групацијама (ЕКОАГРЕГАТ – ЕАГР и ЕКОИНДЕКС – ЕИНД)

Групе серија у БВС		Агрегатне серије: ЕКОАГРЕГАТ – ЕАГР	Серије базних индекса које имају свој агрегат: ЕИНД 1	Серије базних индекса које немају свој агрегат: ЕИНД 2	Серије у ланчаним индексима: ЕИНД 3	Серије у базним индексима: ЕИНД 4 = ЕИНД 1 + ЕИНД 2 (5 = 2 + 3)	Укупан број: ЕИНД <sup>2/</sup> (6 = 5 + 4)
Активне	Прекинуте						
		1	2	3	4	5	6
01		14	14	44	–	58	58
02		–	–	35	–	35	35
03		28	28	13	–	41	41
04		7	7	2	–	9	9
05		220	220	–	–	220	220
06		–	–	5	10	5	15
07		32	32	15	–	47	47
08		240	240	–	–	240	240
09		4	4	4	–	8	8
10		1	1	1	–	2	2
	11	–	–	–	–	–	–
	12	–	–	–	–	–	–
13		7	7	5	–	12	12
	14	–	–	–	–	–	–
<b>Укупно</b>		<b>553</b>	<b>553</b>	<b>124</b>	<b>10</b>	<b>677</b>	<b>687</b>

2/ ЕИНД = ЕИНД 3 + ЕИНД 4

Табела 3. Распоред серија у БВС Завода према групама и групацијама (ЕКОАГРЕГАТ – ЕАГР и ЕКОИНДЕКС – ЕИНД; ТRENDAГРЕГАТ – ТАГР и ТRENДИНДЕКС – ТИНД)

Групе серија у БВС		Подскуп серија: ЕКОАГРЕГАТ – ЕАГР	Подскуп серија: ЕКОИНДЕКС – ЕИНД	Укупан број серија: ЕАГР + ЕИНД (3 = 1 + 2)	Подскуп индексних серија које имају свој агрегат: ТRENДИНДЕКС – ТИНД 1	Подскуп индексних серија које немају свој агрегат: ТRENДИНДЕКС – ТИНД 2	Укупан број ТИНД 3/ (6 = 4 + 5)
Активне	Прекинуте						
		1	2	3	4	5	6
01		14	58	72	11	11	22
02		–	35	35	–	8	8
03		28	41	69	–	–	–
04		7	9	16	2	–	2
05		220	220	440	23	–	23
06		–	15	15	–	11	11
07		32	47	79	11	2	13
08		240	240	480	–	–	–
09		4	8	12	4	–	4
10		1	2	3	1	–	1
	11	–	–	–	–	–	–
	12	–	–	–	–	–	–
13		7	12	19	7	–	7
	14	–	–	–	–	–	–
Укупно		553	687	1240	59	32	91

3/ ТИНД = ТИНД 1 + ТИНД 2

ВРЕМЕНСКЕ СЕРИЈЕ У СТАТИСТИЦИ, ПРЕМА КЛАСИФИКАЦИЈИ СЕРИЈА У ТRENДОВИМА		Број серија Number of series	TIME SERIES IN STATISTICS ORDERED CLASIFFICATION BY TRENDS	
ЕКОНОМСКЕ АКТИВНОСТИ:			ECONOMIC ACTIVITIES:	
1	АКТИВНОСТИ (39 + 16)	55	1	ACTIVITIES (39 + 16)
2	ФИНАЛНА ТРАЖЊА (35 + 18)	53	2	FINAL DEMAND (35 + 18)
3	СПОЉНА ТРГОВИНА (220 + 240 + 24)	484	3	EXTERNAL TRADE (220 + 240 + 24)
4	РЕГИСТРОВАНА ЗАПОСЛЕНОСТ И НЕЗАПОСЛЕНОСТ (8 + 5)	13	4	REGISTERED EMPLOYMENT AND UNEMPLOYMENT (8 + 5)
5	РАСПОДЕЛА (38 + 8)	46	5	DISTRIBUTION (38 + 8)
6	ЦЕНЕ (10 + 14)	24	6	PRICES (10 + 14)
7	МОНЕТАРНИ СЕКТОР	12	7	MONETARY SECTOR
Укупан број серија		687	Total number of series	

Шифра серије	АКТИВНОСТИ		Series Code	ACTIVITIES	
	Дужина серије:	јануар 2000 – фебруар 2017.		Series' length:	January 2000 – February 2017
	Укупан број серија:	55 (39 + 16)		Total number of series:	55 (39+16)
ИНДЕКСИ ИНДУСТРИЈСКЕ ПРОИЗВОДЊЕ:			INDUSTRIAL PRODUCTION INDICES:		

010000 Индустриска производња – укупно  
 010010 Енергија  
 010020 Интермедијарни производи, осим енергије  
 010030 Капитални производи  
 010040 Трајни производи за широку потрошњу  
 010050 Нетрајни производи за широку потрошњу  
 013000 Рударство  
 013050 Експлоатација угља  
 013060 Експлоатација сирове нафте и природног гаса  
 013070 Експлоатација руда метала

010000 Industrial production – total  
 010010 Energy  
 010020 Intermediary products, except energy  
 010030 Capital products  
 010040 Durable products for consumption  
 010050 Non-durable products for consumption  
 013000 Mining and quarrying  
 013050 Mining of coal and lignite  
 013060 Extraction of crude petroleum and natural gas  
 013070 Mining of metal ores

013080	Остало рударство	013080	Other mining and quarrying
<b>014000</b>	<b>Прерађивачка индустрија</b>	<b>014000</b>	<b>Manufacturing</b>
014100	Производња прехранбених производа	014100	Manufacture of food products
014110	Производња пића	014110	Manufacture of beverages
014120	Производња дуванских производа	014120	Manufacture of tobacco products
014130	Производња текстила	014130	Manufacture of textiles
014140	Производња одевних предмета	014140	Manufacture of wearing apparel
014150	Производња коже и предмета од коже	014150	Manufacture of leather and related products
014160	Прерада дрвета и производи од дрвета, осим намештаја	014160	Manufacture of wood and of products of wood except furniture manufacture
014170	Производња папира и производа од папира	014170	Manufacture of paper and paper products
014180	Штампање и умножавање аудио и видео записа	014180	Printing and reproduction of recorded media
014190	Производња кокса и деривата нафте	014190	Manufacture of coke and refined petroleum products
014200	Производња хемикалија и хемијских производа	014200	Manufacture of chemicals and chemical products
014210	Производња основних фармацеутских производа и препарата	014210	Manufacture of basic pharmaceutical products and pharmaceutical preparations
014220	Производња производа од гуме и пластике	014220	Manufacture of rubber and plastic products
014230	Производња производа од неметалних минерала	014230	Manufacture of other non-metallic mineral products
014240	Производња основних метала	014240	Manufacture of basic metals
014250	Производња металних производа, осим машина	014250	Manufacture metal products, except machinery
014260	Производња рачунара, електронских и оптичких производа	014260	Manufacture of computer, electronic and optical products
014270	Производња електричне опреме	014270	Manufacture of electrical equipment
014280	Производња непоменутих машина и опреме	014280	Manufacture of machinery and equipment n.e.c.
014290	Производња моторних возила и приколица	014290	Manufacture of motor vehicles, trailers and semitrailers
014300	Производња осталих саобраћајних средстава	014300	Manufacture of other transport equipment
014310	Производња намештаја	014310	Manufacture of furniture
014320	Остале прерађивачке делатности	014320	Other manufacturing
014330	Поправка и монтажа машина и опреме	014330	Repair and installation of machinery and equipment
<b>015000</b>	<b>Снабдевање електричном енергијом, гасом, паром и климатизација</b>	<b>015000</b>	<b>Electricity, gas, steam and air conditioning supply</b>
015350	Снабдевање електричном енергијом, гасом, паром и климатизација	015350	Electricity, gas, steam and air conditioning supply
<b>016000</b>	<b>Индекси промета у индустрији - укупно</b>	<b>016000</b>	<b>Turnover indices in Industry - total</b>

Шифра серије	ОСТАЛЕ СЕРИЈЕ СЕГМЕНТА АКТИВНОСТИ:		Series Code	OTHER SECTORS OF ACTIVITIES:	
	Дужина серије:	до IV кв. 2016. и/или 02.2017.		Series' length:	to IV Q 2016 and/or February 2017
	Укупан број серија:	16		Total number of series:	16

Дужина серије: I 1996 – IV 2016

Series' length: I Q 1996 – IV Q 2016

<b>011051</b>	<b>Бруто домаћи производ, РСД, релативне цене 2010. – укупно – квартална серија</b>	<b>011051</b>	<b>Gross domestic products to RSD, relative prices 2010 – total – quarterly series</b>
	Дужина серије: јануар 1996 – децембар 2016.		Series' length: January 1996 – December 2016

<b>011061</b>	<b>Бруто домаћи производ, РСД, релативне цене 2010. – укупно – месечна серија према: униваријантном Boot, Febes and Lisman или Denton методу</b>	<b>011061</b>	<b>Gross domestic products to RSD, relative prices 2010 – total – monthly series, by: Univariate Boot, Febes and Lisman or Denton method</b>
	Дужина серије: јануар 2004 – фебруар 2017.		Series' length: January 2004 – February 2017

<b>010201</b>	<b>Индекс физичког обима искоришћавања шума</b>	<b>010201</b>	<b>Indices of physical volume of forest exploitation</b>
---------------	---	---------------	--

<b>010211</b>	<b>Производња шумских сортимената државних шума – запремина дрвета, m<sup>3</sup></b>	<b>010211</b>	<b>Production of forest assortments (state forests) – wood volume, m<sup>3</sup></b>
---------------	---	---------------	--

<b>010221</b>	<b>Продаја шумских сортимената државних шума – запремина дрвета, m<sup>3</sup></b>	<b>010221</b>	<b>Sale of forest assortments (state forests) – wood volume, m<sup>3</sup></b>
---------------	--	---------------	--

Дужина серије: I 1996 – IV 2016

Series' length: I Q 1996 – IV Q 2016

<b>010311</b>	<b>Часови рада на градилиштима пословних субјеката – укупно – квартална серија</b>	<b>010311</b>	<b>Hours of work on construction sites of business subject – total – quarterly series</b>
	Дужина серије: јануар 1996 – децембар 2016.		Series' length: January 1996 – December 2016

<b>010301</b>	<b>Часови рада на градилиштима пословних субјеката – укупно – од 2003. године месечна серија према: униваријантном Boot, Febes and Lisman или Denton методу</b>	<b>010301</b>	<b>Hours of work on construction sites of business subject – total – From 2003, monthly series by: Univariate Boot, Febes and Lisman or Denton method</b>
---------------	---	---------------	---

Дужина серије: I 2000 – IV 2016

Series' length: I Q 2000 – IV Q 2016

**040101** Извршени радови у грађевинарству,  
текуће цене – укупно – квартална серија

**040101** Works done in construction, current prices  
– total – quarterly series

**040111** Извршени радови у грађевинарству, хиљ. РСД  
сталне цене – укупно – квартална серија

**040101** Hours worked in construction, thous RSD, constant  
prices, – total – quarterly series

Дужина серије: јануар 2001 – фебруар 2017.

Series' length: January 2001 – February 2017

**010651** Продаја и откуп производа пољопривреде,  
шумарства и рибарства – укупно

**010651** Sales and purchase of agricultural, forestry and  
fishing products – total

Дужина серије: јануар 1997 – децембар 2016.

Series' length: January 1997 – December 2016

**010401** Обим услуга у саобраћају – укупно

**010401** Volume of transport services – total

**010471** Обим услуга у путничком саобраћају – укупно

**010471** Volume of services in passengers' transport – total

**010541** Обим услуга у теретном саобраћају – укупно

**010541** Volume of services in freights' transport – total

Дужина серије: јануар 2000 – фебруар 2017.

Series' length: January 2000 – February 2017

**010701** Ноћења туриста – укупно

**010701** Tourist nights – total

**010711** Ноћења туриста – домаћи – укупно

**010711** Tourist nights – domestic – total

**010721** Ноћења туриста – страни – укупно

**010721** Tourist nights – foreign – total

Шифра серије	ФИНАЛНА ТРАЖЊА		Series Code	FINAL DEMAND	
	Дужина серије:	јануар 2000 – фебруар 2017.		Series' length:	January 2000 – February 2017
	Укупан број серија:	53 (35 + 18)		Total number of series:	53 (35+18)
	ЗАЛИХЕ ГОТОВИХ ПРОИЗВОДА:			STOCKS IN INDUSTRIAL GOODS:	

**020000** Индустрија – укупно

**020000** Industry – total

**020010** Енергија

**020010** Energy

**020020** Интермедијарни производи, осим енергије

**020020** Intermediate goods, except energy

**020030** Капитални производи

**020030** Capital goods

**020040** Трајни производи за широку потрошњу

**020040** Durable consumer goods

**020050** Нетрајни производи за широку потрошњу

**020050** Non-durable consumer goods

**023000** Рударство

**023000** Mining and quarrying

**023050** Експлоатација угља

**023050** Mining of coal and lignite

**023060** Експлоатација сирове нафте и природног гаса

**023060** Extraction of crude petroleum and natural gas

**023070** Експлоатација руда метала

**023070** Mining of metal ores

**023080** Остало рударство

**023080** Other mining and quarrying

**024000** Прерађивачка индустрија

**024000** Manufacturing

**024100** Производња прехрамбених производа

**024100** Manufacture of food products

**024110** Производња пића

**024110** Manufacture of beverages

**024120** Производња дуванских производа

**024120** Manufacture of tobacco products

**024130** Производња текстила

**024130** Manufacture of textiles

**024140** Производња одевних предмета

**024140** Manufacture of wearing apparel

**024150** Производња коже и предмета од коже

**024150** Manufacture of leather and related products

**024160** Прерада дрвета и производи од дрвета, осим  
намештаја

**024160** Manufacture of wood and of products of wood  
except furniture manufacture

**024170** Производња папира и производа од папира

**024170** Manufacture of paper and paper products

**024180** Штапање и умножавање аудио и видео записа

**024180** Printing and reproduction of recorded media

**024190** Производња кокса и деривата нафте

**024190** Manufacture of coke and refined petroleum products

**024200** Производња хемикалија и хемијских производа

**024200** Manufacture of chemicals and chemical products

**024210** Производња основних фармацеутских производа  
и препарата

**024210** Manufacture of basic pharmaceutical products and  
pharmaceutical preparations

**024220** Производња производа од гуме и пластике

**024220** Manufacture of rubber and plastic products

**024230** Производња производа од неметалних минерала

**024230** Manufacture of other non-metallic mineral products

**024240** Производња основних метала

**024240** Manufacture of basic metals

**024250** Производња металних производа, осим машина

**024250** Manufacture of fabricated metal products, except machinery

**024260** Производња рачунара, електронских и оптичких  
производа

**024260** Manufacture of computer, electronic and optical  
products

**024270** Производња електричне опреме

**024270** Manufacture of electrical equipment

**024280** Производња непоменутих машина и опреме

**024280** Manufacture of machinery and equipment n.e.c.

**024290** Производња моторних возила и приколица

**024290** Manufacture of motor vehicles, trailers and semi-trailers

**024300** Производња осталих саобраћајних средстава

**024300** Manufacture of other transport equipment

**024310** Производња намештаја

**024310** Manufacture of furniture

**024320** Остале прерађивачке делатности

**024320** Other manufacturing



Шифра серије	ОСТАЛЕ СЕРИЈЕ СЕГМЕНТА ТРАЖЊЕ:		Series Code	OTHER SERIES FROM DEMAND SECTORS:	
	Дужина серије:	до IV кв. 2016. и/или 02.2017.		Series' length:	to IV Q 2016 and/or February 2017
	Укупан број серија:	18		Total number of series:	18

Дужина серије: јануар 2005 – фебруар 2017.

Series' length: January 2005 – February 2017

<b>040201</b>	<b>Промет робе у трговини на мало правних лица и предузетника, област 47 текуће цене – укупно</b>	<b>040201</b>	<b>Turnover of goods retail trade of legal entities and unincorporated enterprises, section 47, in current prices – total</b>
<b>040211</b>	<b>Промет пољопривредних производа на пијацама, текуће цене – укупно</b>	<b>040211</b>	<b>Turnover of agricultural products at farmers' markets, current prices, - total</b>
<b>040221</b>	<b>Промет у области храна, пиће и дуван, текуће цене</b>	<b>040221</b>	<b>Turnover in the field of food, beverages and tobacco, at current prices</b>
<b>040231</b>	<b>Промет у области непрехрамбени производи, осим моторних горива, текуће цене</b>	<b>040231</b>	<b>Turnover in the field of non-food products, except motor fuels, at current prices</b>
<b>040241</b>	<b>Промет у области моторна горива, текуће цене</b>	<b>040241</b>	<b>Turnover in the field of motor fuels, at current prices</b>
<b>010500</b>	<b>Промет робе у трговини на мало правних лица и предузетника, област 47, сталне цене (Т) – укупно</b>	<b>010500</b>	<b>Turnover of goods in retail trade, legal entities and unincorporated enterprises, section 47, in constant prices (T) – total</b>
<b>010511</b>	<b>Промет у области храна, пиће и дуван, сталне цене</b>	<b>010511</b>	<b>Turnover in the field of food, beverages and tobacco, at constant prices</b>
<b>010521</b>	<b>Промет у области непрехрамбени производи, осим моторних горива, сталне цене</b>	<b>010521</b>	<b>Turnover in the field of non-food products, except motor fuel, at constant prices</b>
<b>010531</b>	<b>Промет у области моторних горива, сталне цене</b>	<b>010531</b>	<b>Turnover in the field of motor fuels, at constant prices</b>
<b>040500</b>	<b>Промет робе у трговини на мало правних лица и предузетника, област 47, сталне цене (С) – укупно</b>	<b>040500</b>	<b>Turnover of goods in retail trade, legal entities and unincorporated enterprises, section 47, in constant prices (S) – total</b>
	Дужина серије: јануар 2005 – фебруар 2017.		Series' length: January 2005 – February 2017
<b>040301</b>	<b>Промет у угоститељству, текуће цене – укупно</b>	<b>040301</b>	<b>Turnover in catering trades, at current prices – total</b>
<b>010600</b>	<b>Промет у угоститељству, сталне цене – укупно</b>	<b>010600</b>	<b>Turnover in catering trades, at constant prices – total</b>

Дужина серије: јануар 1999 – фебруар 2017.

Series' length: January 1999 – February 2017

<b>090101</b>	<b>Распоређени јавни приходи и примања, номинално – укупно</b>	<b>090101</b>	<b>Distributed public revenues and income, in nominal terms – total</b>
<b>090080</b>	<b>Распоређени јавни приходи и примања, реално – укупно</b>	<b>090080</b>	<b>Distributed public revenues and income, in real terms – total</b>
<b>090111</b>	<b>Распоређени јавни приходи и примања буџетима и другим корисницима, номинално – укупно</b>	<b>090111</b>	<b>Distributed public revenues and income to budget and other users', in nominal terms – total</b>
<b>090090</b>	<b>Распоређени јавни приходи и примања буџетима и другим корисницима, реално – укупно</b>	<b>090090</b>	<b>Distributed public revenues and income to budget and other users', in real terms – total</b>
<b>100101</b>	<b>Приходи од доприноса за социјално осигурање, номинално – укупно</b>	<b>100101</b>	<b>Revenues from social security contribution, in nominal terms – total</b>
<b>100090</b>	<b>Приходи од доприноса за социјално осигурање, реално – укупно</b>	<b>100090</b>	<b>Revenues from social security contribution, in real terms – total</b>

Шифра серије	СПОЉНА ТРГОВИНА (хиљ. USD)		Series' length:	EXTERNAL TRADE (thousands USD)	
	Дужина серије:	јануар 2004 – фебруар 2017.		Series' length:	January 2004 – February 2017
	Укупан број серија:	220		Total number of series:	220

<b>050301</b>	<b>Извоз робе – укупно</b>	<b>050301</b>	<b>Exports of goods – total</b>
<b>050331</b>	<b>Извоз робе – средства за рад</b>	<b>050341</b>	<b>Exports of goods – capital goods</b>
<b>050341</b>	<b>Извоз робе – материјал за репродукцију</b>	<b>050331</b>	<b>Exports of goods – intermediate goods</b>
<b>050351</b>	<b>Извоз робе – потрошна роба</b>	<b>050351</b>	<b>Exports of goods – consumer goods</b>
<b>050191</b>	<b>Извоз робе – неklasификовано по ВЕС намени</b>	<b>050191</b>	<b>Exports of goods – Unclassified by BEC destination</b>
<b>050401</b>	<b>Увоз робе – укупно</b>	<b>050401</b>	<b>Imports of goods – total</b>
<b>050431</b>	<b>Увоз робе – средства за рад</b>	<b>050431</b>	<b>Imports of goods – capital goods</b>
<b>050441</b>	<b>Увоз робе – материјал за репродукцију</b>	<b>050441</b>	<b>Imports of goods – intermediate goods</b>
<b>050451</b>	<b>Увоз робе – потрошна роба</b>	<b>050451</b>	<b>Imports of goods – consumer goods</b>
<b>050291</b>	<b>Увоз робе – неklasификовано по ВЕС намени</b>	<b>050291</b>	<b>Imports of goods – unclassified by BEC destination</b>
<b>050011</b>	<b>Извоз – енергија</b>	<b>050011</b>	<b>Exports – energy</b>
<b>050021</b>	<b>Извоз – интермедијарни производи, осим енергије</b>	<b>050021</b>	<b>Exports – intermediary products, except energy</b>

050031	Извоз – капитални производи	050031	Exports – capital products
050041	Извоз – трајни производи за широку потрошњу	050041	Exports – durable products for consumption
050051	Извоз – нетрајни производи за широку потрошњу	050051	Exports – non-durable products for consumption
050061	Извоз – неklasификовано по намени ЕУ	050061	Exports – unclassified by EU destination
050071	Увоз – енергија	050071	Imports – energy
050081	Увоз – интермедијарни производи, осим енергије	050081	Imports – intermediary products, except energy
050091	Увоз – капитални производи	050091	Imports – capital products
050101	Увоз – трајни производи за широку потрошњу	050101	Imports – durable products for consumption
050111	Увоз – нетрајни производи за широку потрошњу	050111	Imports – non-durable products for consumption
050121	Увоз – неklasификовано по намени ЕУ	050121	Imports – unclassified by EU destination
050501	Трговински салдо – (увоз/извоз – М)	050501	Commercial balance – (Import – Export – М)
050511	Трговински салдо – (увоз/извоз – С)	050511	Commercial balance – (Import – Export – S)
050361	Извоз робе – Рударство	050361	Exports of goods – Mining and quarrying
050461	Увоз робе – Рударство	050461	Imports of goods – Mining and quarrying
050371	Извоз робе – Прерађивачка индустрија	050371	Exports of goods – Manufacturing
050471	Увоз робе – Прерађивачка индустрија	050471	Imports of goods – Manufacturing
050381	Извоз робе – Снабдевање електричном енергијом, гасом, паром и климатизација	050381	Exports of goods – Electricity, gas, steam and air conditioning supply
050481	Увоз робе – Снабдевање електричном енергијом, гасом, паром и климатизација	050481	Imports of goods – Electricity, gas, steam and air conditioning supply
050391	Извоз робе – Индустијски производи – укупно	050391	Exports of goods – Manufacturing goods – total
050491	Увоз робе – Индустијски производи – укупно	050491	Imports of goods – Manufacturing goods – total
051011	Извоз – Експлоатација угља	051011	Exports – Mining of coal and lignite
051021	Извоз – Експлоатација сирове нафте и природног гаса	051021	Exports – Extraction of crude petroleum and natural gas
051031	Извоз – Експлоатација руда метала	051031	Exports – Mining of metal ores
051041	Извоз – Остало рударство	051041	Exports – Other mining and quarrying
051051	Извоз – Производња прехранбених производа	051051	Exports – Manufacture of food products
051061	Извоз – Производња пића	051061	Exports – Manufacture of beverages
051071	Извоз – Производња дуванских производа	051071	Exports – Manufacture of tobacco products
051081	Извоз – Производња текстила	051081	Exports – Manufacture of textiles
051091	Извоз – Производња одевних предмета	051091	Exports – Manufacture of wearing apparel
051101	Извоз – Производња коже и предмета од коже	051101	Exports – Manufacture of leather and related products
051111	Извоз – Прерада дрвета и производи од дрвета, осим намештаја	051111	Exports – Manufacture of wood and of products of wood, except furniture
051121	Извоз – Производња папира и производа од папира	051121	Exports – Manufacture of paper and paper products
051131	Извоз – Штампане и умножавање аудио и видео записа	051131	Exports – Printing and reproduction of recorded media
051141	Извоз – Производња кокса и деривата нафте	051141	Exports – Manufacture of coke and refined petroleum products
051151	Извоз – Производња хемикалија и хемијских производа	051151	Exports – Manufacture of chemicals and chemical products
051161	Извоз – Производња основних фармацеутских производа и препарата	051161	Exports – Manufacture of basic pharmaceutical products and pharmaceutical preparations
051171	Извоз – Производња производа од гуме и пластике	051171	Exports – Manufacture of rubber and plastic products
051181	Извоз – Производња производа од неметалних минерала	051181	Exports – Manufacture of other non-metallic mineral products
051191	Извоз – Производња основних метала	051191	Exports – Manufacture of basic metals
051201	Извоз – Производња металних производа, осим машина	051201	Exports – Manufacture of fabricated metal products, except machinery
051211	Извоз – Производња рачунара, електронских и оптичких производа	051211	Exports – Manufacture of computer, electronic and optical products
051221	Извоз – Производња електричне опреме	051221	Exports – Manufacture of electrical equipment
051231	Извоз – Производња непоменутих машина и опреме	051231	Exports – Manufacture of machinery and equipment n.e.c.
051241	Извоз – Производња моторних возила и приколица	051241	Exports – Manufacture of motor vehicles, trailers and semi-trailers
051251	Извоз – Производња осталих саобраћајних средстава	051251	Exports – Manufacture of other transport equipment
051261	Извоз – Производња намештаја	051261	Exports – Manufacture of furniture
051271	Извоз – Остале прерађивачке делатности	051271	Exports – Other manufacturing
051281	Извоз – Снабдевање електричном енергијом, гасом, паром и климатизација	051281	Exports – Electricity, gas, steam and air conditioning supply
052001	Извоз – све земље – укупно	052001	Exports – all countries – total
052011	Извоз – земље Европе – укупно	052011	Exports – Europe – total
052021	Извоз – Европска унија (ЕУ)	052021	Exports – European Union (EU)
052031	Извоз – Остале европске земље	052031	Exports – Other countries

<b>052041</b>	<b>Извоз – земље Африке – укупно</b>	<b>052041</b>	<b>Exports – Africa – total</b>
052051	Извоз – Северна Африка	052051	Exports – North Africa
052061	Извоз – Остале афричке земље	052061	Exports – Other countries
<b>052071</b>	<b>Извоз – земље Америке – укупно</b>	<b>052071</b>	<b>Exports – America – total</b>
052081	Извоз – Северна Америка	052081	Exports – North America
052091	Извоз – Централна Америка, Кариби	052091	Exports – Central America
052101	Извоз – Јужна Америка	052101	Exports – South America
<b>052111</b>	<b>Извоз – земље Азије – укупно</b>	<b>052111</b>	<b>Exports – Asia – total</b>
052121	Извоз – Земље Блиског, Средњег истока	052121	Exports – Near and Mile East Countries
052131	Извоз – Остале азијске земље	052131	Exports – Other countries
<b>052141</b>	<b>Извоз – Океанија и Поларни регион – укупно</b>	<b>052141</b>	<b>Exports – Oceania and Polar region – total</b>
052151	Извоз – Аустралија, Нови Зеланд	052151	Exports – Australia, New Zealand
052161	Извоз – Остале земље Океаније	052161	Exports – Other countries
<b>053001</b>	<b>Извоз – робне групе одсека производа – укупно</b>	<b>053001</b>	<b>Exports – by merchandise sections – total</b>
<b>053361</b>	<b>Извоз – Храна и живе животиње – укупно</b>	<b>053361</b>	<b>Exports – Food and live animals – total</b>
053371	Извоз – Живе животиње, осим животиња из одсека	053371	Exports – Live animals other than animals of division
053381	Извоз – Месо и прераде од меса	053381	Exports – Meat and meat preparations
053391	Извоз – Млечни производи и птичја јаја	053391	Exports – Dairy products and birds eggs
053401	Извоз – Рибе, љускари, мекушци и прерађевине	053401	Exports – Fish(not marine mammals), crustaceans, molluscs and aquatic invertebrate
053411	Извоз – Житарице и производи на бази житарица	053411	Exports – Cereals and cereal preparations
053421	Извоз – Поврће и воће	053421	Exports – Vegetables and fruit
053431	Извоз – Шећер, производи од шећера и мед	053431	Exports – Sugar, sugar preparations and honey
053441	Извоз – Кафа, чај, какао, зачини и производи	053441	Exports – Coffee, tea, cocoa, spices, and manufactures thereof
053451	Извоз – Сточна храна (осим жита у зрну)	053451	Exports – Feeding stuff for animals (not including unmilled cereals)
053461	Извоз – Разни производи за исхрану и прерађевине	053461	Exports – Miscellaneous edible products and preparations
<b>053471</b>	<b>Извоз – индустријске земље – Храна и живе животиње – укупно</b>	<b>053471</b>	<b>Exports – industrial countries – Food and live animals – total</b>
053481	Извоз – индустријске земље – Живе животиње, осим животиња из одсека	053481	Exports – industrial countries – Live animals other than animals of division
053491	Извоз – индустријске земље – Месо и прераде од меса	053491	Exports – industrial countries – Meat and meat preparations
053501	Извоз – индустријске земље – Млечни производи и птичја јаја	053501	Exports – industrial countries – Dairy products and birds eggs
053511	Извоз – индустријске земље – Рибе, љускари, мекушци и прерађевине	053511	Exports – industrial countries – Fish(not marine mammals), crustaceans, molluscs and aquatic invertebrate
053521	Извоз – индустријске земље – Житарице и производи на бази житарица	053521	Exports – industrial countries – Cereals and cereal preparations
053531	Извоз – индустријске земље – Поврће и воће	053531	Exports – industrial countries – Vegetables and fruit – total
053541	Извоз – индустријске земље – Шећер, производи од шећера и мед	053541	Exports – industrial countries – Sugar, sugar preparations and honey
053551	Извоз – индустријске земље – Кафа, чај, какао, зачини и производи	053551	Exports – industrial countries – Coffee, tea, cocoa, spices, and manufactures thereof
053561	Извоз – индустријске земље – Сточна храна (осим жита у зрну)	053561	Exports – industrial countries – Feeding stuff for animals (not including unmilled cereals)
053571	Извоз – индустријске земље – Разни производи за исхрану и прерађевине	053571	Exports – industrial countries – Miscellaneous edible products and preparations
<b>053581</b>	<b>Извоз – земље у развоју – Храна и живе животиње – укупно</b>	<b>053581</b>	<b>Exports – developing countries – Food and live animals – total</b>
053591	Извоз – земље у развоју – Живе животиње, осим животиња из одсека	053591	Exports – developing countries – Live animals other than animals of division
053601	Извоз – земље у развоју – Месо и прераде од меса	053601	Exports – developing countries – Meat and meat preparations
053611	Извоз – земље у развоју – Млечни производи и птичја јаја	053611	Exports – developing countries – Dairy products and birds eggs
053621	Извоз – земље у развоју – Рибе, љускари, мекушци и прерађевине	053621	Exports – developing countries – Fish(not marine mammals), crustaceans, molluscs and aquatic invertebrate
053631	Извоз – земље у развоју – Житарице и производи на бази житарица	053631	Exports – developing countries – Cereals and cereal preparations
053641	Извоз – земље у развоју – Поврће и воће	053641	Exports – developing countries – Vegetables and fruit



053651	Извоз – земље у развоју – Шећер, производи од шећера и мед	053651	Exports – developing countries – Sugar, sugar preparations and honey
053661	Извоз – земље у развоју – Кафа, чај, какао, зачини и производи	053661	Exports – developing countries – Coffee, tea, cocoa, spices, and manufactures thereof
053671	Извоз – земље у развоју – Сточна храна (осим жита у зрну)	053671	Exports – developing countries – Feeding stuff for animals (not including unmilled cereals)
053681	Извоз – земље у развоју – Разни производи за исхрану и прерађевине	053681	Exports – developing countries – Miscellaneous edible products and preparations
054001	Извоз – земље <b>EFTA</b>	054001	Exports – <b>EFTA</b> countries
054011	Извоз – земље <b>ACP</b>	054011	Exports – <b>ACP</b> countries
054021	Извоз – земље <b>OPEC</b>	054021	Exports – <b>OPEC</b> countries
054031	Извоз – земље <b>MEDA</b>	054031	Exports – <b>MEDA</b> countries
054041	Извоз – земље <b>ASEAN</b>	054041	Exports – <b>ASEAN</b> countries
054051	Извоз – земље <b>SAARC</b>	054051	Exports – <b>SAARC</b> countries
054061	Извоз – земље <b>Европске уније</b>	054061	Exports – <b>European Union</b> countries
054071	Извоз – земље <b>CEEC</b>	054071	Exports – <b>CEEC</b> countries
054081	Извоз – земље <b>NAFTA</b>	054081	Exports – <b>NAFTA</b> countries
054091	Извоз – земље <b>MERCOSUR</b>	054091	Exports – <b>MERCOSUR</b> countries
054101	Извоз – земље <b>NICS</b>	054101	Exports – <b>NICS</b> countries
054111	Извоз – земље <b>APEC</b>	054111	Exports – <b>APEC</b> countries
054121	Извоз – земље <b>CIS</b>	054121	Exports – <b>CIS</b> countries
054131	Извоз – земље <b>OECD</b> , остало	054131	Exports – <b>OECD</b> , other
054141	Извоз – земље – <b>неразврстано</b>	054141	Exports – <b>Other</b> countries
055011	Увоз – Експлоатација угља	055011	Imports – Mining of coal and lignite
055021	Увоз – Експлоатација сирове нафте и природног	055021	Imports – Extraction of crude petroleum and natural gas
055031	Увоз – Експлоатација руда метала	055031	Imports – Mining of metal ores
055041	Увоз – Остало рударство	055041	Imports – Other mining and quarrying
055051	Увоз – Производња прехранбених производа	055051	Imports – Manufacture of food products
055061	Увоз – Производња пића	055061	Imports – Manufacture of beverages
055071	Увоз – Производња дуванских производа	055071	Imports – Manufacture of tobacco products
055081	Увоз – Производња текстила	055081	Imports – Manufacture of textiles
055091	Увоз – Производња одевних предмета	055091	Imports – Manufacture of wearing apparel
055101	Увоз – Производња коже и предмета од коже	055101	Imports – Manufacture of leather and related products
055111	Увоз – Прерада дрвета и производи од дрвета, осим намештаја	055111	Imports – Manufacture of wood and of products of wood, except furniture
055121	Увоз – Производња папира и производа од папира	055121	Imports – Manufacture of paper and paper products
055131	Увоз – Штампање и умножавање аудио и видео записа	055131	Imports – Printing and reproduction of recorded media
055141	Увоз – Производња кокса и деривата нафте	055141	Imports – Manufacture of coke and refined petroleum products
055151	Увоз – Производња хемикалија и хемијских производа	055151	Imports – Manufacture of chemicals and chemical products
055161	Увоз – Производња основних фармацеутских производа и препарата	055161	Imports – Manufacture of basic pharmaceutical products and pharmaceutical preparations
055171	Увоз – Производња производа од гуме и пластике	055171	Imports – Manufacture of rubber and plastic products
055181	Увоз – Производња производа од неметалних минерала	055181	Imports – Manufacture of other non-metallic mineral products
055191	Увоз – Производња основних метала	055191	Imports – Manufacture of basic metals
055201	Увоз – Производња металних производа, осим машина	055201	Imports – Manufacture of fabricated metal products, except machinery
055211	Увоз – Производња рачунара, електронских и оптичких производа	055211	Imports – Manufacture of computer, electronic and optical products
055221	Увоз – Производња електричне опреме	055221	Imports – Manufacture of electrical equipment
055231	Увоз – Производња непоменутих машина и опреме	055231	Imports – Manufacture of machinery and equipment n.e.c.
055241	Увоз – Производња моторних возила и приколица	055241	Imports – Manufacture of motor vehicles, trailers and semi-trailers
055251	Увоз – Производња осталих саобраћајних средстава	055251	Imports – Manufacture of other transport equipment
055261	Увоз – Производња намештаја	055261	Imports – Manufacture of furniture
055271	Увоз – Остале прерађивачке делатности	055271	Imports – Other manufacturing
055281	Увоз – Снабдевање електричном енергијом, гасом, паром и климатизација	055281	Imports – Electricity, gas, steam and air conditioning supply
<b>056001</b>	<b>Увоз – све земље – укупно</b>	<b>056001</b>	<b>Imports – all countries – total</b>
<b>056011</b>	<b>Увоз – земље Европе – укупно</b>	<b>056011</b>	<b>Imports – Europe – total</b>
056021	Увоз – Европска унија (ЕУ)	056021	Imports – European Union (EU)
056031	Увоз – Остале европске земље	056031	Imports – Other countries
<b>056041</b>	<b>Увоз – земље Африке – укупно</b>	<b>056041</b>	<b>Imports – Africa – total</b>
056051	Увоз – Северна Африка	056051	Imports – North Africa
056061	Увоз – Остале афричке земље	056061	Imports – Other countries



<b>056071</b>	<b>Увоз – земље Америке – укупно</b>	<b>056071</b>	<b>Imports – America – total</b>
056081	Увоз – Северна Америка	056081	Imports – North America
056091	Увоз – Централна Америка, Кариби	056091	Imports – Central America
056101	Увоз – Јужна Америка	056101	Imports – South America
<b>056111</b>	<b>Увоз – земље Азије – укупно</b>	<b>056111</b>	<b>Imports – Asia – total</b>
056121	Увоз – Земље Блиског, Средњег истока	056121	Imports – Near and Mile East Countries
056131	Увоз – Остале азијске земље	056131	Imports – Other countries
<b>056141</b>	<b>Увоз – Океанија и Поларни регион – укупно</b>	<b>056141</b>	<b>Imports – Oceania and Polar region – total</b>
056151	Увоз – Аустралија, Нови Зеланд	056151	Imports – Australia, New Zealand
056161	Увоз – Остале земље Океаније	056161	Imports – Other countries
<b>057001</b>	<b>Увоз – робне групе одсека производа – укупно</b>	<b>057001</b>	<b>Imports – by merchandise sections – total</b>
<b>057361</b>	<b>Увоз – Храна и живе животиње – укупно</b>	<b>057361</b>	<b>Imports – Food and live animals – total</b>
057371	Увоз – Живе животиње, осим животиња из одсека	057371	Imports – Live animals other than animals of division
057381	Увоз – Месо и прераде од меса	057381	Imports – Meat and meat preparations
057391	Увоз – Млечни производи и птичја јаја	057391	Imports – Dairy products and birds eggs
057401	Увоз – Рибе, љускари, мекушци и прерађевине	057401	Imports – Fish(not marine mammals), crustaceans, molluscs and aquatic invertebr
057411	Увоз – Житарице и производи на бази житарица	057411	Imports – Cereals and cereal preparations
057421	Увоз – Поврће и воће	057421	Imports – Vegetables and fruit
057431	Увоз – Шећер, производи од шећера и мед	057431	Imports – Sugar, sugar preparations and honey
057441	Увоз – Кафа, чај, какао, зачини и производи	057441	Imports – Coffee, tea, cocoa, spices, and manufactures thereof
057451	Увоз – Сточна храна (осим жита у зрну)	057451	Imports – Feeding stuff for animals (not including unmilled cereals)
057461	Увоз – Разни производи за исхрану и прерађевине	057461	Imports – Miscellaneous edible products and preparations
<b>057471</b>	<b>Увоз – индустријске земље – Храна и живе животиње – укупно</b>	<b>057471</b>	<b>Imports – industrial countries – Food and live animals – total</b>
057481	Увоз – индустријске земље – Живе животиње, осим животиња из одсека	057481	Imports – industrial countries – Live animals other than animals of division
057491	Увоз – индустријске земље – Месо и прераде од меса	057491	Imports – industrial countries – Meat and meat preparations
057501	Увоз – индустријске земље – Млечни производи и птичја јаја	057501	Imports – industrial countries – Dairy products and birds eggs
057511	Увоз – индустријске земље – Рибе, љускари, мекушци и прерађевине	057511	Imports – industrial countries – Fish(not marine mammals), crustaceans, molluscs and aquatic invertebr
057521	Увоз – индустријске земље – Житарице и производи на бази житарица	057521	Imports – industrial countries – Cereals and cereal preparations
057531	Увоз – индустријске земље – Поврће и воће	057531	Imports – industrial countries – Vegetables and fruit
057541	Увоз – индустријске земље – Шећер, производи од шећера и мед	057541	Imports – industrial countries – Sugar, sugar preparations and honey
057551	Увоз – индустријске земље – Кафа, чај, какао, зачини и производи	057551	Imports – industrial countries – Coffee, tea, cocoa, spices, and manufactures thereof
057561	Увоз – индустријске земље – Сточна храна (осим жита у зрну)	057561	Imports – industrial countries – Feeding stuff for animals (not including unmilled cereals)
057571	Увоз – индустријске земље – Разни производи за исхрану и прерађевине	057571	Imports – industrial countries – Miscellaneous edible products and preparations
<b>057581</b>	<b>Увоз – земље у развоју – Храна и живе животиње – укупно</b>	<b>057581</b>	<b>Imports – developing countries – Food and live animals – total</b>
057591	Увоз – земље у развоју – Живе животиње, осим животиња из одсека	057591	Imports – developing countries – Live animals other than animals of division
057601	Увоз – земље у развоју – Месо и прераде од меса	057601	Imports – developing countries – Meat and meat preparations
057611	Увоз – земље у развоју – Млечни производи и птичја јаја	057611	Imports – developing countries – Dairy products and birds eggs
057621	Увоз – земље у развоју – Рибе, љускари, мекушци и прерађевине	057621	Imports – developing countries – Fish(not marine mammals), crustaceans, molluscs and aquatic invertebr
057631	Увоз – земље у развоју – Житарице и производи на бази житарица	057631	Imports – developing countries – Cereals and cereal preparations
057641	Увоз – земље у развоју – Поврће и воће	057641	Imports – developing countries – Vegetables and fruit
057651	Увоз – земље у развоју – Шећер, производи од шећера и мед	057651	Imports – developing countries – Sugar, sugar preparations and honey
057661	Увоз – земље у развоју – Кафа, чај, какао, зачини и производи од њих	057661	Imports – developing countries – Coffee, tea, cocoa, spices, and manufactures thereof
057671	Увоз – земље у развоју – Сточна храна (осим жита у зрну)	057671	Imports – developing countries – Feeding stuff for animals (not including unmilled cereals)

057681	Увоз – земље у развоју – Разни производи за исхрану и прерађевине	057681	Imports – developing countries – Miscellaneous edible products and preparations
058001	Увоз – земље <i>EFTA</i>	058001	Imports – <i>EFTA</i> countries
058011	Увоз – земље <i>ACP</i>	058011	Imports – <i>ACP</i> countries
058021	Увоз – земље <i>OPEC</i>	058021	Imports – <i>OPEC</i> countries
058031	Увоз – земље <i>MEDA</i>	058031	Imports – <i>MEDA</i> countries
058041	Увоз – земље <i>ASEAN</i>	058041	Imports – <i>ASEAN</i> countries
058051	Увоз – земље <i>SAARC</i>	058051	Imports – <i>SAARC</i> countries
058061	Увоз – земље <b>Европске уније</b>	058061	Imports – <b>European Union</b> countries
058071	Увоз – земље <i>CEEC</i>	058071	Imports – <i>CEEC</i> countries
058081	Увоз – земље <i>NAFTA</i>	058081	Imports – <i>NAFTA</i> countries
058091	Увоз – земље <i>MERCOSUR</i>	058091	Imports – <i>MERCOSUR</i> countries
058101	Увоз – земље <i>NICS</i>	058101	Imports – <i>NICS</i> countries
058111	Увоз – земље <i>APEC</i>	058111	Imports – <i>APEC</i> countries
058121	Увоз – земље <i>CIS</i>	058121	Imports – <i>CIS</i> countries
058131	Увоз – земље <i>OECD</i> , остало	058131	Imports – <i>OECD, other</i>
058141	Увоз – земље – <b>неразврстано</b>	058141	Imports – <b>Other</b> countries

Шифра серије	СПОЉНА ТРГОВИНА (хмљ. EUR)		Series Code	EXTERNAL TRADE (thouaents EUR)	
	Дужина серије:	јануар 2012 – фебруар 2017.		Series' length:	January 2012 – February 2017
	Укупан број серија:			240	Total number of series:

<b>080301</b>	<b>Извоз робе – укупно</b>	<b>080301</b>	<b>Exports of goods – total</b>
<b>080311</b>	<b>Извоз робе – Пољопривреда, шумарство и рибарство</b>	<b>080311</b>	<b>Exports of goods – Agriculture, forestry and fishing</b>
080331	Извоз робе – средства за рад	080341	Exports of goods – capital goods
080341	Извоз робе – материјал за репродукцију	080331	Exports of goods – intermediate goods
080351	Извоз робе – потрошна роба	080351	Exports of goods – consumer goods
<b>080191</b>	<b>Извоз робе – неklasификовано по ВЕС намени</b>	<b>080191</b>	<b>Exports of goods – Unclassified by BEC destination</b>
<b>080401</b>	<b>Увоз робе – укупно</b>	<b>080401</b>	<b>Imports of goods – total</b>
080431	Увоз робе – средства за рад	080431	Imports of goods – capital goods
080441	Увоз робе – материјал за репродукцију	080441	Imports of goods – intermediate goods
080451	Увоз робе – потрошна роба	080451	Imports of goods – consumer goods
080291	Увоз робе – неklasификовано по ВЕС намени	080291	Imports of goods – unclassified by BEC destination
080011	Извоз – енергија	080011	Exports – energy
080021	Извоз – интермедијарни производи, осим енергије	080021	Exports – intermediary products, except energy
080031	Извоз – капитални производи	080031	Exports – capital products
080041	Извоз – трајни производи за широку потрошњу	080041	Exports – durable products for consumption
080051	Извоз – нетрајни производи за широку потрошњу	080051	Exports – non-durable products for consumption
080061	Извоз – неklasификовано по намени ЕУ	080061	Exports – unclassified by EU destination
080071	Увоз – енергија	080071	Imports – energy
080081	Увоз – интермедијарни производи, осим енергије	080081	Imports – intermediary products, except energy
080091	Увоз – капитални производи	080091	Imports – capital products
080101	Увоз – трајни производи за широку потрошњу	080101	Imports – durable products for consumption
080111	Увоз – нетрајни производи за широку потрошњу	080111	Imports – non-durable products for consumption
080121	Увоз – неklasификовано по намени ЕУ	080121	Imports – unclassified by EU destination
<b>080131</b>	<b>Извоз робе – Извоз роба - Снабдевање водом и управљање отпадним водама</b>	<b>080131</b>	<b>Exports of goods - Water supply, sewerage, waste management and remediation activities</b>
<b>080141</b>	<b>Извоз робе - Информисање и комуникације</b>	<b>080141</b>	<b>Exports of goods - Information and communication</b>
<b>080151</b>	<b>Извоз робе - Стручне, научне, иновационе и техничке делатности</b>	<b>080151</b>	<b>Exports of goods - Professional, scientific and technical activities</b>
<b>080161</b>	<b>Извоз робе - Уметност, забава и рекреација</b>	<b>080161</b>	<b>Exports of goods - Arts, entertainment and recreation</b>
<b>080171</b>	<b>Извоз робе - Остале услужне делатности</b>	<b>080171</b>	<b>Exports of goods - Other service activities</b>
<b>080181</b>	<b>Извоз робе - Некласификовано по КД</b>	<b>080181</b>	<b>Exports of goods - Unclassified by CA</b>
<b>080501</b>	<b>Трговински салдо</b>	<b>080501</b>	<b>Commercial balance</b>
<b>080511</b>	<b>Трговински салдо – (увоз/узвоз – М)</b>	<b>080511</b>	<b>Commercial balance – (Import – Export – M)</b>
<b>080361</b>	<b>Извоз робе – Рударство</b>	<b>080361</b>	<b>Exports of goods – Mining and quarrying</b>
<b>080461</b>	<b>Увоз робе – Рударство</b>	<b>080361</b>	<b>Imports of goods – Mining and quarrying</b>
<b>080371</b>	<b>Извоз робе – Прерађивачка индустрија</b>	<b>080371</b>	<b>Exports of goods – Manufacturing</b>
<b>080471</b>	<b>Увоз робе – Прерађивачка индустрија</b>	<b>080471</b>	<b>Imports of goods – Manufacturing</b>
<b>080381</b>	<b>Извоз робе – Снабдевање електричном енергијом, гасом, паром и климатизација</b>	<b>080381</b>	<b>Exports of goods – Electricity, gas, steam and air conditioning supply</b>
<b>080481</b>	<b>Увоз робе – Снабдевање електричном енергијом, гасом, паром и климатизација</b>	<b>080481</b>	<b>Imports of goods – Electricity, gas, steam and air conditioning supply</b>
<b>080391</b>	<b>Извоз робе – Индустриски производи – укупно</b>	<b>080391</b>	<b>Exports of goods – Manufacturing goods – total</b>

<b>080491</b>	<b>Увоз робе – Индустриски производи – укупно</b>	<b>080491</b>	<b>Imports of goods – Manufacturing goods – total</b>
081011	Извоз – Експлоатација угља	081011	Exports – Mining of coal and lignite
081021	Извоз – Експлоатација сирове нафте и природног гаса	081021	Exports – Extraction of crude petroleum and natural gas
081031	Извоз – Експлоатација руда метала	081031	Exports – Mining of metal ores
081041	Извоз – Остало рударство	081041	Exports – Other mining and quarrying
081051	Извоз – Производња прехранбених производа	051051	Exports – Manufacture of food products
081061	Извоз – Производња пића	051061	Exports – Manufacture of beverages
081071	Извоз – Производња дуванских производа	081071	Exports – Manufacture of tobacco products
081081	Извоз – Производња текстила	081081	Exports – Manufacture of textiles
081091	Извоз – Производња одевних предмета	081091	Exports – Manufacture of wearing apparel
081101	Извоз – Производња коже и предмета од коже	081101	Exports – Manufacture of leather and related products
081111	Извоз – Прерада дрвета и производи од дрвета, осим намештаја	081111	Exports – Manufacture of wood and of products of wood, except furniture
081121	Извоз – Производња папира и производа од папира	081121	Exports – Manufacture of paper and paper products
081131	Извоз – Штампање и умножавање аудио и видео записа	081131	Exports – Printing and reproduction of recorded media
081141	Извоз – Производња кокса и деривата нафте	081141	Exports – Manufacture of coke and refined petroleum products
081151	Извоз – Производња хемикалија и хемијских производа	081151	Exports – Manufacture of chemicals and chemical products
081161	Извоз – Производња основних фармацеутских производа и препарата	081161	Exports – Manufacture of basic pharmaceutical products and pharmaceutical preparations
081171	Извоз – Производња производа од гуме и пластике	081171	Exports – Manufacture of rubber and plastic products
081181	Извоз – Производња производа од неметалних минерала	081181	Exports – Manufacture of other non-metallic mineral products
081191	Извоз – Производња основних метала	081191	Exports – Manufacture of basic metals
081201	Извоз – Производња металних производа, осим машина	081201	Exports – Manufacture of fabricated metal products, except machinery
081211	Извоз – Производња рачунара, електронских и оптичких производа	081211	Exports – Manufacture of computer, electronic and optical products
081221	Извоз – Производња електричне опреме	081221	Exports – Manufacture of electrical equipment
081231	Извоз – Производња непоменутих машина и опреме	081231	Exports – Manufacture of machinery and equipment n.e.c.
081241	Извоз – Производња моторних возила и приколица	081241	Exports – Manufacture of motor vehicles, trailers and semi-trailers
081251	Извоз – Производња осталих саобраћајних средстава	081251	Exports – Manufacture of other transport equipment
081261	Извоз – Производња намештаја	081261	Exports – Manufacture of furniture
081271	Извоз – Остале прерађивачке делатности	081271	Exports – Other manufacturing
<b>081281</b>	<b>Извоз – Снабдевање електричном енергијом, гасом, паром и климатизација</b>	<b>081281</b>	<b>Exports – Electricity, gas, steam and air conditioning supply</b>
<b>081291</b>	<b>Извоз – Пољопривредна производња, лов и услужне делатности</b>	<b>081291</b>	<b>Exports - Crop and animal production, hunting and related service activities</b>
<b>081301</b>	<b>Извоз – Шумарство и сеча дрвећа</b>	<b>081301</b>	<b>Exports - Forestry and logging</b>
<b>081311</b>	<b>Извоз – Рибарство и аквакултуре</b>	<b>081311</b>	<b>Exports - Fishing and aquaculture</b>
<b>081321</b>	<b>Извоз – Уклањање отпадних вода</b>	<b>081321</b>	<b>Exports - Sewerage</b>
<b>081331</b>	<b>Извоз – Сакупљање, третман и одлагање отпада</b>	<b>081331</b>	<b>Exports - Waste collection, treatment and disposal</b>
<b>081341</b>	<b>Извоз – Издавачке делатности</b>	<b>081341</b>	<b>Exports - Publishing activities</b>
<b>081351</b>	<b>Извоз – Кинематографска, телевизијска и музичка продукција</b>	<b>081351</b>	<b>Exports - Motion picture, video and television programme production, sound recording and music publishing activity</b>
<b>081361</b>	<b>Извоз – Архитектонске и инжењерске делатности</b>	<b>081361</b>	<b>Exports - Architectural and engineering activities;</b>
<b>081371</b>	<b>Извоз – Остале стручне, научне и техничке делатности</b>	<b>081371</b>	<b>Exports - Other professional, scientific and technical activities</b>
<b>081381</b>	<b>Извоз – Стваралачке, уметничке и забавне</b>	<b>081381</b>	<b>Exports - Creative, arts and entertainment activities</b>
<b>081391</b>	<b>Извоз – Делатност библиотека, архива, музеја и галерија</b>	<b>081391</b>	<b>Exports - Libraries, archives, museums and other cultural activities</b>
<b>081401</b>	<b>Извоз – Остале личне услужне делатности</b>	<b>081401</b>	<b>Exports - Other personal service activities</b>
<b>081411</b>	<b>Извоз – Некласификовано по КД</b>	<b>081411</b>	<b>Exports – Unclassified by CA</b>
<b>082001</b>	<b>Извоз – све земље – укупно</b>	<b>082001</b>	<b>Exports – all countries – total</b>
<b>082011</b>	<b>Извоз – земље Европе – укупно</b>	<b>082013</b>	<b>Exports – Europe – total</b>
082021	Извоз – Европска унија (ЕУ)	082021	Exports – European Union (EU)
082031	Извоз – Остале европске земље	082031	Exports – Other countries
<b>082041</b>	<b>Извоз – земље Африке – укупно</b>	<b>082041</b>	<b>Exports – Africa – total</b>
082051	Извоз – Северна Африка	082051	Exports – North Africa



082061	Извоз – Остале афричке земље	082061	Exports – Other countries
<b>082071</b>	<b>Извоз – земље Америке – укупно</b>	<b>082071</b>	<b>Exports – America – total</b>
082081	Извоз – Северна Америка	082081	Exports – North America
082091	Извоз – Централна Америка, Кариби	082091	Exports – Central America
082101	Извоз – Јужна Америка	082101	Exports – South America
<b>082111</b>	<b>Извоз – земље Азије – укупно</b>	<b>082111</b>	<b>Exports – Asia – total</b>
082121	Извоз – Земље Блиског, Средњег истока	082121	Exports – Near and Middle East Countries
082131	Извоз – Остале азијске земље	082131	Exports – Other countries
<b>082141</b>	<b>Извоз – Океанија и Поларни регион – укупно</b>	<b>082141</b>	<b>Exports – Oceania and Polar region – total</b>
082151	Извоз – Аустралија, Нови Зеланд	082151	Exports – Australia, New Zealand
082161	Извоз – Остале земље Океаније	082161	Exports – Other countries
<b>083001</b>	<b>Извоз – робне групе одсека производа – укупно</b>	<b>083001</b>	<b>Exports – by merchandise sections – total</b>
<b>083361</b>	<b>Извоз – Храна и живе животиње – укупно</b>	<b>083361</b>	<b>Exports – Food and live animals – total</b>
083371	Извоз – Живе животиње, осим животиња из одсека	083371	Exports – Live animals other than animals of division
083381	Извоз – Месо и прераде од меса	083381	Exports – Meat and meat preparations
083391	Извоз – Млечни производи и птичја јаја	083391	Exports – Dairy products and birds eggs
083401	Извоз – Рибе, љускари, мекушци и прерађевине	083401	Exports – Fish(not marine mammals), crustaceans, molluscs and aquatic invertebrate
083411	Извоз – Житарице и производи на бази житарица	083411	Exports – Cereals and cereal preparations
083421	Извоз – Поврће и воће	083421	Exports – Vegetables and fruit
083431	Извоз – Шећер, производи од шећера и мед	083431	Exports – Sugar, sugar preparations and honey
083441	Извоз – Кафа, чај, какао, зачини и производи	083441	Exports – Coffee, tea, cocoa, spices, and manufactures thereof
083451	Извоз – Сточна храна (осим жита у зрну)	083451	Exports – Feeding stuff for animals (not including unmilled cereals)
083461	Извоз – Разни производи за исхрану и прерађевине	083461	Exports – Miscellaneous edible products and preparations
<b>083471</b>	<b>Извоз – индустријске земље – Храна и живе животиње – укупно</b>	<b>083471</b>	<b>Exports – industrial countries – Food and live animals – total</b>
083481	Извоз – индустријске земље – Живе животиње, осим животиња из одсека	083481	Exports – industrial countries – Live animals other than animals of division
083491	Извоз – индустријске земље – Месо и прераде од меса	083491	Exports – industrial countries – Meat and meat preparations
083501	Извоз – индустријске земље – Млечни производи и птичја јаја	083501	Exports – industrial countries – Dairy products and birds eggs
083511	Извоз – индустријске земље – Рибе, љускари, мекушци и прерађевине	083511	Exports – industrial countries – Fish(not marine mammals), crustaceans, molluscs and aquatic invertebrate
083521	Извоз – индустријске земље – Житарице и производи на бази житарица	083521	Exports – industrial countries – Cereals and cereal preparations
083531	Извоз – индустријске земље – Поврће и воће	083531	Exports – industrial countries – Vegetables and fruit – total
083541	Извоз – индустријске земље – Шећер, производи од шећера и мед	083541	Exports – industrial countries – Sugar, sugar preparations and honey
083551	Извоз – индустријске земље – Кафа, чај, какао, зачини и производи	083551	Exports – industrial countries – Coffee, tea, cocoa, spices, and manufactures thereof
083561	Извоз – индустријске земље – Сточна храна (осим жита у зрну)	083561	Exports – industrial countries – Feeding stuff for animals (not including unmilled cereals)
083571	Извоз – индустријске земље – Разни производи за исхрану и прерађевине	083571	Exports – industrial countries – Miscellaneous edible products and preparations
<b>083581</b>	<b>Извоз – земље у развоју – Храна и живе животиње – укупно</b>	<b>083581</b>	<b>Exports – developing countries – Food and live animals – total</b>
083591	Извоз – земље у развоју – Живе животиње, осим животиња из одсека	083591	Exports – developing countries – Live animals other than animals of division
083601	Извоз – земље у развоју – Месо и прераде од меса	083601	Exports – developing countries – Meat and meat preparations
083611	Извоз – земље у развоју – Млечни производи и птичја јаја	083611	Exports – developing countries – Dairy products and birds eggs
083621	Извоз – земље у развоју – Рибе, љускари, мекушци и прерађевине	083621	Exports – developing countries – Fish(not marine mammals), crustaceans, molluscs and aquatic invertebrate
083631	Извоз – земље у развоју – Житарице и производи на бази житарица	083631	Exports – developing countries – Cereals and cereal preparations
083641	Извоз – земље у развоју – Поврће и воће	083641	Exports – developing countries – Vegetables and fruit
083651	Извоз – земље у развоју – Шећер, производи од шећера и мед	083651	Exports – developing countries – Sugar, sugar preparations and honey
083661	Извоз – земље у развоју – Кафа, чај, какао, зачини и производи	083661	Exports – developing countries – Coffee, tea, cocoa, spices, and manufactures thereof



083671	Извоз – земље у развоју – Сточна храна (осим жита у зрну)	083671	Exports – developing countries – Feeding stuff for animals (not including unmilled cereals)
083681	Извоз – земље у развоју – Разни производи за исхрану и прерађевине	083681	Exports – developing countries – Miscellaneous edible products and preparations
084001	Извоз – земље <i>EFTA</i>	084001	Exports – <i>EFTA</i> countries
084011	Извоз – земље <i>ACP</i>	084011	Exports – <i>ACP</i> countries
084021	Извоз – земље <i>OPEC</i>	084021	Exports – <i>OPEC</i> countries
084031	Извоз – земље <i>MEDA</i>	084031	Exports – <i>MEDA</i> countries
084041	Извоз – земље <i>ASEAN</i>	084041	Exports – <i>ASEAN</i> countries
084051	Извоз – земље <i>SAARC</i>	084051	Exports – <i>SAARC</i> countries
084061	Извоз – земље <b>Европске уније</b>	084061	Exports – <b>European Union countries</b>
084071	Извоз – земље <i>CEEC</i>	084071	Exports – <i>CEEC</i> countries
084081	Извоз – земље <i>NAFTA</i>	084081	Exports – <i>NAFTA</i> countries
084091	Извоз – земље <i>MERCOSUR</i>	084091	Exports – <i>MERCOSUR</i> countries
084101	Извоз – земље <i>NICS</i>	084101	Exports – <i>NICS</i> countries
084111	Извоз – земље <i>APEC</i>	084111	Exports – <i>APEC</i> countries
084121	Извоз – земље <i>CIS</i>	084121	Exports – <i>CIS</i> countries
084131	Извоз – земље <i>OECD</i> , остало	084131	Exports – <i>OECD</i> , other
084141	Извоз – земље – <b>неразврстано</b>	084141	Exports – <b>Other</b> countries
085011	Увоз – Експлоатација угља	085011	Imports – Mining of coal and lignite
085021	Увоз – Експлоатација сирове нафте и природног гаса	085021	Imports – Extraction of crude petroleum and natural gas
085031	Увоз – Експлоатација руда метала	085031	Imports – Mining of metal ores
085041	Увоз – Остало рударство	085041	Imports – Other mining and quarrying
085051	Увоз – Производња прехрамбених производа	085051	Imports – Manufacture of food products
085061	Увоз – Производња пића	085061	Imports – Manufacture of beverages
085071	Увоз – Производња дуванских производа	085071	Imports – Manufacture of tobacco products
085081	Увоз – Производња текстила	085081	Imports – Manufacture of textiles
085091	Увоз – Производња одевних предмета	085091	Imports – Manufacture of wearing apparel
085101	Увоз – Производња коже и предмета од коже	085101	Imports – Manufacture of leather and related products
085111	Увоз – Прерада дрвета и производи од дрвета, осим намештаја	085111	Imports – Manufacture of wood and of products of wood, except furniture
085121	Увоз – Производња папира и производа од папира	085121	Imports – Manufacture of paper and paper products
085131	Увоз – Штапање и умножавање аудио и видео записа	085131	Imports – Printing and reproduction of recorded media
085141	Увоз – Производња кокса и деривата нафте	085141	Imports – Manufacture of coke and refined petroleum products
085151	Увоз – Производња хемикалија и хемијских производа	085151	Imports – Manufacture of chemicals and chemical products
085161	Увоз – Производња основних фармацеутских производа и препарата	085161	Imports – Manufacture of basic pharmaceutical products and pharmaceutical preparations
085171	Увоз – Производња производа од гуме и пластике	085171	Imports – Manufacture of rubber and plastic products
085181	Увоз – Производња производа од неметалних минерала	085181	Imports – Manufacture of other non-metallic mineral products
085191	Увоз – Производња основних метала	085191	Imports – Manufacture of basic metals
085201	Увоз – Производња металних производа, осим машина	085201	Imports – Manufacture of fabricated metal products, except machinery
085211	Увоз – Производња рачунара, електронских и оптичких производа	085211	Imports – Manufacture of computer, electronic and optical products
085221	Увоз – Производња електричне опреме	085221	Imports – Manufacture of electrical equipment
085231	Увоз – Производња непоменутих машина и опреме	085231	Imports – Manufacture of machinery and equipment n.e.c.
085241	Увоз – Производња моторних возила и приколица	085241	Imports – Manufacture of motor vehicles, trailers and semi-trailers
085251	Увоз – Производња осталих саобраћајних средстава	085251	Imports – Manufacture of other transport equipment
085261	Увоз – Производња намештаја	085261	Imports – Manufacture of furniture
085271	Увоз – Остале прерађивачке делатности	085271	Imports – Other manufacturing
085281	Увоз – Снабдевање електричном енергијом, гасом, паром и климатизација	085281	Imports – Electricity, gas, steam and air conditioning supply
<b>086001</b>	<b>Увоз – све земље – укупно</b>	<b>086001</b>	<b>Imports – all countries – total</b>
<b>086011</b>	<b>Увоз – земље Европе – укупно</b>	<b>086011</b>	<b>Imports – Europe – total</b>
086021	Увоз – Европска унија (ЕУ)	086021	Imports – European Union (EU)
086031	Увоз – Остале европске земље	086031	Imports – Other countries
<b>086041</b>	<b>Увоз – земље Африке – укупно</b>	<b>086041</b>	<b>Imports – Africa – total</b>
086051	Увоз – Северна Африка	086051	Imports – North Africa
086061	Увоз – Остале афричке земље	086061	Imports – Other countries
<b>086071</b>	<b>Увоз – земље Америке – укупно</b>	<b>086071</b>	<b>Imports – America – total</b>
086081	Увоз – Северна Америка	086081	Imports – North America
086091	Увоз – Централна Америка, Кариби	086091	Imports – Central America
086101	Увоз – Јужна Америка	086101	Imports – South America
<b>086111</b>	<b>Увоз – земље Азије – укупно</b>	<b>086111</b>	<b>Imports – Asia – total</b>

086121	Увоз – Земље Блиског, Средњег истока	086121	Imports – Near and Mile East Countries
086131	Увоз – Остале азијске земље	086131	Imports – Other countries
<b>086141</b>	<b>Увоз – Океанија и Поларни регион – укупно</b>	<b>086141</b>	<b>Imports – Oceania and Polar region – total</b>
086151	Увоз – Аустралија, Нови Зеланд	086151	Imports – Australia, New Zealand
086161	Увоз – Остале земље Океаније	086161	Imports – Other countries
<b>087001</b>	<b>Увоз – робне групе одсека производа – укупно</b>	<b>087001</b>	<b>Imports – by merchandise sections – total</b>
<b>087361</b>	<b>Увоз – Храна и живе животиње – укупно</b>	<b>087361</b>	<b>Imports – Food and live animals – total</b>
087371	Увоз – Живе животиње, осим животиња из одсека	087371	Imports – Live animals other than animals of division
087381	Увоз – Месо и прераде од меса	087381	Imports – Meat and meat preparations
087391	Увоз – Млечни производи и птичја јаја	087391	Imports – Dairy products and birds eggs
087401	Увоз – Рибе, љускари, мекушци и прерађевине	087401	Imports – Fish(not marine mammals), crustaceans, molluscs and aquatic invertebr
087411	Увоз – Житарице и производи на бази житарица	087411	Imports – Cereals and cereal preparations
087421	Увоз – Поврће и воће	087421	Imports – Vegetables and fruit
087431	Увоз – Шећер, производи од шећера и мед	087431	Imports – Sugar, sugar preparations and honey
087441	Увоз – Кафа, чај, какао, зачини и производи	087441	Imports – Coffee, tea, cocoa, spices, and manufactures thereof
087451	Увоз – Сточна храна (осим жита у зрну)	087451	Imports – Feeding stuff for animals (not including unmilled cereals)
087461	Увоз – Разни производи за исхрану и прерађевине	087461	Imports – Miscellaneous edible products and preparations
<b>087471</b>	<b>Увоз – индустријске земље – Храна и живе животиње – укупно</b>	<b>087471</b>	<b>Imports – industrial countries – Food and live animals – total</b>
087481	Увоз – индустријске земље – Живе животиње, осим животиња из одсека	087481	Imports – industrial countries – Live animals other than animals of division
087491	Увоз – индустријске земље – Месо и прераде од меса	087491	Imports – industrial countries – Meat and meat preparations
087501	Увоз – индустријске земље – Млечни производи и птичја јаја	087501	Imports – industrial countries – Dairy products and birds eggs
087511	Увоз – индустријске земље – Рибе, љускари, мекушци и прерађевине	087511	Imports – industrial countries – Fish(not marine mammals), crustaceans, molluscs and aquatic invertebr
087521	Увоз – индустријске земље – Житарице и производи на бази житарица	087521	Imports – industrial countries – Cereals and cereal preparations
087531	Увоз – индустријске земље – Поврће и воће	087531	Imports – industrial countries – Vegetables and fruit
087541	Увоз – индустријске земље – Шећер, производи од шећера и мед	087541	Imports – industrial countries – Sugar, sugar preparations and honey
087551	Увоз – индустријске земље – Кафа, чај, какао, зачини и производи	087551	Imports – industrial countries – Coffee, tea, cocoa, spices, and manufactures thereof
087561	Увоз – индустријске земље – Сточна храна (осим жита у зрну)	087561	Imports – industrial countries – Feeding stuff for animals (not including unmilled cereals)
087571	Увоз – индустријске земље – Разни производи за исхрану и прерађевине	087571	Imports – industrial countries – Miscellaneous edible products and preparations
<b>087581</b>	<b>Увоз – земље у развоју – Храна и живе животиње – укупно</b>	<b>087581</b>	<b>Imports – developing countries – Food and live animals – total</b>
087591	Увоз – земље у развоју – Живе животиње, осим животиња из одсека	087591	Imports – developing countries – Live animals other than animals of division
087601	Увоз – земље у развоју – Месо и прераде од меса	087601	Imports – developing countries – Meat and meat preparations
087611	Увоз – земље у развоју – Млечни производи и птичја јаја	087611	Imports – developing countries – Dairy products and birds eggs
087621	Увоз – земље у развоју – Рибе, љускари, мекушци и прерађевине	087621	Imports – developing countries – Fish (not marine mammals), crustaceans, molluscs and aquatic invertebr
087631	Увоз – земље у развоју – Житарице и производи на бази житарица	087631	Imports – developing countries – Cereals and cereal preparations
087641	Увоз – земље у развоју – Поврће и воће	087641	Imports – developing countries – Vegetables and fruit
087651	Увоз – земље у развоју – Шећер, производи од шећера и мед	087651	Imports – developing countries – Sugar, sugar preparations and honey
087661	Увоз – земље у развоју – Кафа, чај, какао, зачини и производи од њих	087661	Imports – developing countries – Coffee, tea, cocoa, spices, and manufactures thereof
087671	Увоз – земље у развоју – Сточна храна (осим жита у зрну)	087671	Imports – developing countries – Feeding stuff for animals (not including unmilled cereals)
087681	Увоз – земље у развоју – Разни производи за исхрану и прерађевине	087681	Imports – developing countries – Miscellaneous edible products and preparations
088001	Увоз – земље <i>EFTA</i>	088001	Imports – EFTA countries
088011	Увоз – земље <i>ACP</i>	088011	Imports – ACP countries
088021	Увоз – земље <i>OPEC</i>	088021	Imports – OPEC countries
088031	Увоз – земље <i>MEDA</i>	088031	Imports – MEDA countries

088041	Увоз – земље <b>ASEAN</b>	088041	Imports – <b>ASEAN</b> countries
088051	Увоз – земље <b>SAARC</b>	088051	Imports – <b>SAARC</b> countries
088061	Увоз – земље <b>Европске уније</b>	088061	Imports – <b>European Union</b> countries
088071	Увоз – земље <b>CEEC</b>	088071	Imports – <b>CEEC</b> countries
088081	Увоз – земље <b>NAFTA</b>	088081	Imports – <b>NAFTA</b> countries
088091	Увоз – земље <b>MERCOSUR</b>	088091	Imports – <b>MERCOSUR</b> countries
088101	Увоз – земље <b>NICS</b>	088101	Imports – <b>NICS</b> countries
088111	Увоз – земље <b>APEC</b>	088111	Imports – <b>APEC</b> countries
088121	Увоз – земље <b>CIS</b>	088121	Imports – <b>CIS</b> countries
088131	Увоз – земље <b>OECD</b> , остало	088131	Imports – <b>OECD, other</b>
088141	Увоз – земље – <b>неразврстано</b>	088141	Imports – <b>Other</b> countries

Шифра серије	ОСТАЛЕ СЕРИЈЕ СЕГМЕНТА СПОЉНЕ ТРГОВИНЕ (хиљ. EUR)		Series Code	OTHER SERIES FROM EXTERNAL TRADE (thouaents EUR)	
	Дужина серије:	јануар 2004 – фебруар 2017.		Series' length:	January 2004 – February 2017
	Укупан број серија:	24		Total number of series:	24

<b>033001</b>	<b>Извоз робе – укупно</b>	<b>033001</b>	<b>Exports of goods – total</b>
033071	Извоз робе – средства за рад	033071	Exports of goods – capital goods
033081	Извоз робе – материјал за репродукцију	033081	Exports of goods – intermediate goods
033091	Извоз робе – потрошна роба	033091	Exports of goods – consumer goods
033101	Извоз робе – неklasификовано по <b>ВЕС</b> намени	033101	Exports of goods – Unclassified by <b>BEC</b> destination
<b>034001</b>	<b>Увоз робе – укупно</b>	<b>034001</b>	<b>Imports of goods – total</b>
034071	Увоз робе – средства за рад	034071	Imports of goods – capital goods
034081	Увоз робе – материјал за репродукцију	034081	Imports of goods – intermediate goods
034091	Увоз робе – потрошна роба	034091	Imports of goods – consumer goods
034101	Увоз робе – неklasификовано по <b>ВЕС</b> намени	033101	Imports of goods – unclassified by <b>BEC</b> destination
<b>035001</b>	<b>Трговински салдо – (увоз/извоз – М)</b>	<b>035001</b>	<b>Commercial balance – (Import–Export – M)</b>
<b>035501</b>	<b>Трговински салдо – (увоз/извоз – С)</b>	<b>035501</b>	<b>Commercial balance – (Import–Export –S)</b>
033011	Извоз – енергија	033011	Exports – energy
033021	Извоз – интермедијарни производи, осим енергије	033021	Exports – intermediary products, except energy
033031	Извоз – капитални производи	033031	Exports – capital products
033041	Извоз – трајни производи за широку потрошњу	033041	Exports – durable products for consumption
033051	Извоз – нетрајни производи за широку потрошњу	033051	Exports – non–durable products for consumption
033061	Извоз – неklasификовано по намени <b>ЕУ</b>	033061	Exports – Unclassified by <b>EU</b> destination
034011	Увоз – енергија	034011	Imports – energy
034021	Увоз – интермедијарни производи, осим енергије	034021	Imports – intermediary products, except energy
034031	Увоз – капитални производи	034031	Imports – capital products
034041	Увоз – трајни производи за широку потрошњу	034041	Imports – durable products for consumption
034051	Увоз – нетрајни производи за широку потрошњу	034051	Imports – non–durable products for consumption
034061	Увоз – неklasификовано по намени <b>ЕУ</b>	034061	Imports – unclassified by <b>EU</b> destination

Шифра серије	РЕГИСТРОВАНА ЗАПОСЛЕНОСТ И НЕЗАПОСЛЕНОСТ		Series Code	REGISTRED EMPLOYMENT AND UNEMPLOYMENT	
	Дужина серије:	до IV кв. 2016. и/или 02.2017.		Series' length:	to IV Q 2016 and/or February 2017
	Укупан број серија:	13 (8+5)		Total number of series:	13 (8+5)

	Дужина серије: јануар 2000 – фебруар 2017.		Series' length: January 2000 – February 2017
<b>070001</b>	<b>Запослени у правним лицима, предузетници и запослени код њих, лица која самостално обављају делатност – укупно</b>	<b>070001</b>	<b>Employees at legal entities, entrepreneurs and their employees, persons individually running business – total</b>
<b>070051</b>	<b>Предузетници и запослени код њих, лица која самостално обављају делатности – укупно</b>	<b>070051</b>	<b>Entrepreneurs and their employees, persons individually running business – total</b>
<b>070101</b>	<b>Запослени у правним лицима (привредна друштва, предузећа, задруге, установе и друге организације) – укупно</b>	<b>070101</b>	<b>Employees at legal entities (companies, enterprises, cooperatives, institutions and other organizations) - total</b>
<b>073041</b>	<b>Запослени у правним лицима (РАД–1) и запослени код предузетника (Пореска управа) – Индустрија</b>	<b>073041</b>	<b>Employees at legal entities (RAD-1) and entrepreneurs employees (Tax Administration) – Industry</b>



<b>073051</b>	Запослени у правним лицима, предузетници и запослени код њих, лица која самостално обављају делатност – <b>Рударство</b>	<b>073051</b>	<i>Employees at legal entities, entrepreneurs and their employees, persons individually running business – Mining and quarrying</i>
<b>073101</b>	Запослени у правним лицима, предузетници и запослени код њих, лица која самостално обављају делатност – <b>Прерађивачка индустрија</b>	<b>073101</b>	<i>Employees at legal entities, entrepreneurs and their employees, persons individually running business – Manufacturing</i>
<b>073151</b>	Запослени у правним лицима, предузетници и запослени код њих, лица која самостално обављају делатност – <b>Снабдевање електричном енергијом, гасом, паром и климатизација</b>	<b>073151</b>	<i>Employees at legal entities, entrepreneurs and their employees, persons individually running business – Electricity, gas, steam and air conditioning supply</i>
<b>075101</b>	Запослени у правним лицима, предузетници и запослени код њих, лица која самостално обављају делатност – <b>Грађевинарство</b>	<b>075101</b>	<i>Employees at legal entities, entrepreneurs and their employees, persons individually running business – Construction</i>
	Дужина серије: јануар 2000 – фебруар 2017.		<i>Series' length: January 2000 – February 2017</i>
<b>070201</b>	Лица која траже запослење – укупно	<b>070201</b>	<i>Persons seeking work – total</i>
	Дужина серије: јул 2004 – фебруар 2017.		<i>Series' length: July 2004 – February 2017</i>
<b>070211</b>	Незапослена лица – укупно	<b>070211</b>	<i>Unemployed persons – total</i>
	Дужина серије: јануар 2003 – фебруар 2017.		<i>Series' length: January 2003 – February 2017</i>
<b>070231</b>	Укупно запошљавање – Национална служба за запошљавање	<b>070231</b>	<i>Total Employment – National Employment Service</i>
<b>070241</b>	Запослени са евиденције, НЗС	<b>070241</b>	<i>Registered unemployed, NES</i>
<b>070251</b>	Запослени из радног односа и остали, НЗС	<b>070251</b>	<i>Employed, and the others NES</i>

Шифра серије	РАСПОДЕЛА		Series Code	DISTRIBUTION	
	Дужина серије:	до IV кв. 2016. и/или 02.2017.		Series' length:	to IV Q 2016 and/or February 2017
	Укупан број серија:	46 (38+8)		Total number of series:	46 (38+8)

	Дужина серије: јануар 2008 – фебруар 2017.		<i>Series' length: January 2008 – February 2017</i>
<b>070301</b>	Просечне нето зараде – укупно	<b>070301</b>	<i>The average net salaries and wages – total</i>
<b>070400</b>	Реални индекси просечних нето зарада – укупно	<b>070400</b>	<i>Real indices of average net salaries and wages – total</i>
<b>070501</b>	Просечне бруто зараде – укупно	<b>070501</b>	<i>The average gross salaries and wages – total</i>
<b>070600</b>	Реални индекси просечних бруто зарада – укупно	<b>070600</b>	<i>Real indices average gross salary and wages – total</i>
	Дужина серије: јануар 2008 – фебруар 2017.		<i>Series' length: January 2008 – February 2017</i>
<b>070331</b>	Просечне нето зараде – јавни сектор	<b>070331</b>	<i>Average net salaries and wages – public sector</i>
<b>070361</b>	Просечне нето зараде – приватни сектор	<b>070361</b>	<i>Average net salaries and wages – private sector</i>
<b>070341</b>	Маса нето зарада – укупно	<b>070341</b>	<i>Net wage bill – total</i>
<b>070351</b>	Маса нето зарада – јавни сектор	<b>070351</b>	<i>Net wage bill – public sector</i>
<b>070371</b>	Маса нето зарада – приватни сектор	<b>070371</b>	<i>Net wage bill – private sector</i>
<b>070430</b>	Реални индекси просечних нето зарада – јавни сектор	<b>070430</b>	<i>Real indices of average net salaries and wages – public sector</i>
<b>070460</b>	Реални индекси просечних нето зарада – приватни сектор	<b>070460</b>	<i>Real indices of average net salaries and wages – private sector</i>
<b>070440</b>	Реални индекси масе нето зарада – укупно	<b>070440</b>	<i>Real indices of net wage bill – total</i>
<b>070450</b>	Реални индекси масе нето зарада – јавни сектор	<b>070450</b>	<i>Real indices of net wage bill – public sector</i>
<b>070470</b>	Реални индекси масе нето зарада – приватни сектор	<b>070470</b>	<i>Real indices of net wage bill – private sector</i>
	Дужина серије: јануар 2001 – фебруар 2017.		<i>Series' length: January 2001 – February 2017</i>
<b>071001</b>	Просечне нето зараде – Индустрија укупно	<b>071001</b>	<i>Average net salaries and wages – industry – total</i>
	Дужина серије: јануар 2005 – фебруар 2017.		<i>Series' length: January 2005 – February 2017</i>
<b>073001</b>	Просечне нето зараде – Рударство	<b>073001</b>	<i>Average net salary and wage – Mining and quarrying</i>
<b>074001</b>	Просечне нето зараде – Прерађивачка индустрија	<b>074001</b>	<i>Average net salary and wage – Manufacturing</i>
<b>075001</b>	Просечне нето зараде – Снабдевање електричном енергијом, гасом, паром и климатизација	<b>075001</b>	<i>Average net salary and wage – Electricity, gas, steam and air conditioning supply</i>
<b>071011</b>	Маса нето зарада – Индустрија укупно	<b>071011</b>	<i>Net wage bill – industry – total</i>
<b>073011</b>	Маса нето зарада – Рударство	<b>073011</b>	<i>Net wage bill – Mining and quarrying</i>
<b>074011</b>	Маса нето зарада – Прерађивачка индустрија	<b>074011</b>	<i>Net wage bill – Manufacturing</i>



075011	Маса нето зарада – Снабдевање електричном енергијом, гасом, паром и климатизација	075011	Net wage bill – Electricity, gas, steam and air conditioning supply
071020	Реални индекси просечних нето зарада – Индустрија укупно	071020	Real indices of average net salaries and wages – industry – total
073020	Реални индекси просечних нето зарада – Рударство	073020	Real indices of average net salaries and wages – Mining and quarrying
074020	Реални индекси просечних нето зарада – Прерађивачка индустрија	074020	Real indices of average net salaries and wages – Manufacturing
075020	Реални индекси просечних нето зарада – Снабдевање електричном енергијом, гасом, паром и климатизација	075020	Real indices of average net salary and wage – Electricity, gas, steam and air conditioning supply
071030	Реални индекси масе нето зарада – Индустрија укупно	071030	Real indices of average net wage bill – industry – total
073030	Реални индекси масе нето зарада – Рударство	073030	Real indices of average net wage bill – Mining and quarrying
074030	Реални индекси масе нето зарада – Прерађивачка индустрија	074030	Real indices of average net wage bill – Manufacturing
075030	Реални индекси масе нето зарада – Снабдевање електричном енергијом, гасом, паром и климатизација	075030	Real indices of average net wage bill – Electricity, gas, steam and air conditioning supply

Дужина серије: I 2005 – IV 2016.

Series' length: I Q 2005 – IV Q 2016

070801	Расположива средства домаћинства – укупно, сва домаћинства (квартална серија)	070801	Available budget household – total, all households (quarterly series)
070901	Лична потрошња домаћинства – укупно, сва домаћинства (квартална серија)	070901	Individual consumption household – total, all households (quarterly series)
Дужина серије: јануар 2008 – фебруар 2017.		Series' length: January 2008 – February 2017	
070951	Просечна потрошачка корпа – укупно	070951	Average consumer basket – total
070961	Минимална потрошачка корпа – укупно	070961	Minimal average consumer basket – total
090221	Приходи буџета – распоређени буџету Републике, номинално	090221	Revenue of the budget – distributed to Republic budget – in nominal terms
090060	Приходи буџета – распоређени буџету Републике – реално	090060	Revenue of the budget – distributed to Republic budget, in real terms
090231	Приходи буџета – распоређени буџетима општина и градова, номинално	090231	Revenue of the budget – distributed to communes and towns – in nominal terms
090070	Приходи буџета – распоређени буџетима општина и градова – реално	090070	Revenue of the budget – distributed to communes and towns – in real terms

Шифра серије	ОСТАЛЕ СЕРИЈЕ СЕГМЕНТА РАСПОДЕЛЕ		Series Code	OTHER SERIES FROM DISTRIBUTION	
	Дужина серије	до IV кв. 2016. и/или 02.2017.		Series' length:	to IV Q 2016 and/or February 2017
	Укупан број серија:			Total number of series:	8 (4+4)
		8 (4+4)			

Дужина серије: јануар 1999 – фебруар 2017.

Series' length: January 1999 – February 2017

030301	Просечне нето зараде запослених код правних лица	030301	Average net salaries and wages in legal persons
030400	Реални индекси просечних нето зарада запослених код правних лица	030400	Real indices of average net salaries and wages in legal persons
Дужина серије: јануар 2001 – фебруар 2017.		Series' length: January 2001 – February 2017	
030341	Маса нето зарада запослених код правних лица	030341	Net wage bill in legal persons
030440	Реални индекси масе нето зарада запослених код правних лица	030440	Real indices of wage bill of employees in legal entities
030361	Просечне нето зараде – приватни сектор	030361	Average net salaries and wages – private sector
030460	Реални индекси просечних нето зарада – приватни сектор	030460	Real indices of average net salaries and wages – private sector
030371	Маса нето зарада – приватни сектор	030371	Net wage bill – private sector
030470	Реални индекси масе нето зарада – приватни сектор	030470	Real indices of net wage bill – private sector

Шифра серије	ЦЕНЕ		Series Code	PRICES	
	Дужина серије	до IV кв. 2016. и/или 02.2017.		Series' length:	to IV Q 2016 and/or February 2017
	Укупан број серија:	24 (10+14)		Total number of series:	24 (10+14)

Дужина серије: јануар 1996 – фебруар 2017.

Series' length: January 1996 – February 2017

**060100** **Цене произвођача индустријских производа – укупно – ланчани индекси** **060100** **Producers' prices of manufactured goods – total – chain indices**

**060200** **Цене произвођача индустријских производа – укупно – базни индекси** **060200** **Producers' prices of manufactured goods – total (base indices)**

Дужина серије: јануар 2005 – фебруар 2017.

Series' length: January 2005 – February 2017

**060140** **Цене произвођача индустријских производа – енергија – ланчани индекси** **060140** **Producers' prices of manufactured goods – energy – chain indices**

**060150** **Цене произвођача индустријских производа – интермедијарни производи, осим енергије – ланчани индекси** **060150** **Producers' prices of manufactured goods – intermediary products, except energy – chain indices**

**060160** **Цене произвођача индустријских производа – капитални производи – ланчани индекси** **060160** **Producers' prices of manufactured goods – capital products – chain indices**

**060170** **Цене произвођача индустријских производа – трајни производи за широку потрошњу – ланчани индекси** **060170** **Producers' prices of manufactured goods – durable products for consumption – chain indices**

**060180** **Цене произвођача индустријских производа – нетрајни производи за широку потрошњу – ланчани индекси** **060180** **Producers' prices of manufactured goods – non-durable products for consumption – chain indices**

Дужина серије: јануар 1996 – децембар 2010.

Series' length: January 1996 – December 2010

**060400** **Цене на мало – укупно – ланчани индекси (наставак ИПЦ: јануар 2011 – фебруар 2017)** **060400** **Retail prices – total – chain indices (Continuation CPI: January 2011 – February 2017)**

**060600** **Трошкови живота – укупно – ланчани индекси (наставак ИПЦ: јануар 2011 – фебруар 2017)** **060600** **Consumer prices – total – chain indices (Continuation CPI: January 2011 – February 2017)**

**060490** **Цене на мало – укупно – базни индекси (наставак ИПЦ: јануар 2011 – фебруар 2017)** **060490** **Retail prices – total – base indices (Continuation CPI: January 2011 – February 2017)**

**060790** **Трошкови живота – укупно – базни индекси (наставак ИПЦ: јануар 2011 – фебруар 2017)** **060790** **Consumer prices – total – base indices (Continuation CPI: January 2011 – February 2017)**

Дужина серије: јануар 2005 – децембар 2010.

Series' length: January 2005 – December 2010

**031210** **Цена на мало без струје – базни индекси (наставка: јануар 2011 – фебруар 2017. ИПЦ – роба са бензинима, без воде из комуналних система, без струје, моторних возила и мотоцикала – базни индекси)** **031210** **Retail prices, except electricity – base indices (Continuation: January 2011 – February 2017 CPI – goods with gasoline, except water from municipal systems, no electricity, motor vehicles and motorcycles – base indices)**

Дужина серије: јануар 2001 – децембар 2010.

Series' length: January 2001 – December 2010

**031220** **Цена на мало без струје – базни индекси (наставка: јануар 2011 – фебруар 2017. ИПЦ – роба са бензинима, без воде из комуналних система, без струје, моторних возила и мотоцикала – базни индекси)** **031220** **Retail prices, except electricity – base indices (Continuation: January 2011 – February 2017 CPI – goods with gasoline, except water from municipal systems, no electricity, motor vehicles and motorcycles – base indices)**

Дужина серије: I Q 2000 – IV 2016

Series' length: I Q 2000 – IV Q 2016.

**031230** **Цене елемената и материјала за уграђивање у грађевинарству, квартална серија – базни индекси** **031230** **Prices of components and materials for incorporating in construction, quarterly series – base indices**

Дужина серије: јануар 2000 – фебруар 2017.

Series' length: January 2000 – February 2017.

**031240** **Цене елемената и материјала за уграђивање у грађевинарству, месечна серија – базни индекси** **031240** **Prices of componenets and materials for incorporating in construction, monthly series – base indices**

Дужина серије: јануар 2011 – фебруар 2017

Series' length: January 2011 – February 2017

**031260** **Цене на мало у области храна, пића и дуван – базни индекси** **031260** **Retail prices in the field of food, beverages and tobacco – base indices**

<b>031270</b> <b>Цене на мало у области Непрехрамбени производи – базни индекси</b>	<b>031270</b> <i>Retail prices in the field of non-food products except motor fuel – base indices</i>
<b>031280</b> <b>Цене на мало у области Моторна горива – базни индекси</b>	<b>031280</b> <i>Retail prices in the field of motor fuels – base indices</i>
Дужина серије: јануар 2005 – децембар 2010.	<i>Series' length: January 2005 – December 2010</i>
<b>030290</b> <b>Трошкови живота – укупно – базни индекси</b> (наставак ИПЦ; јануар 2011 – фебруар 2017)	<b>030290</b> <i>Consumer prices – total – base indices</i> (Continuation CPI: January 2011 – February 2017)
Дужина серије: јануар 2001 – децембар 2010.	<i>Series' length: January 2001 – December 2010</i>
<b>030390</b> <b>Трошкови живота – укупно – базни индекси</b> (наставак ИПЦ; јануар 2011 – фебруар 2017)	<b>030390</b> <i>Consumer prices – total – base indices</i> (Continuation CPI: January 2011 – February 2017)
Дужина серије: јануар 2007 – фебруар 2017.	<i>Series' length: January 2007 – February 2017</i>
<b>060500</b> <b>Потрошачке цене – укупно – ланчани индекси</b>	<b>060500</b> <i>Consumer prices index – total – chain indices</i>
<b>060590</b> <b>Потрошачке цене – укупно – базни индекси</b>	<b>060590</b> <i>Consumer prices index – total – base indices</i>
Дужина серије: јануар 2005 – фебруар 2017.	<i>Series' length: January 2005 – February 2017</i>
<b>060800</b> <b>Цене угоститељских услуга – укупно – ланчани индекси</b>	<b>060800</b> <i>Prices of catering services – total – chain indices</i>
<b>060890</b> <b>Цене угоститељских услуга – укупно – базни индекси</b>	<b>060890</b> <i>Prices of catering services – total – base indices</i>

Шифра серије	МОНЕТАРНИ СЕКТОР		Series Code	MONETARY SECTOR	
	Укупан број серија:	12		Total number of series:	12
	Дужина серије:	јануар 1999 – фебруар 2017.		Series' length:	January 1999 – February 2017

<b>130901</b> <b>Новчана маса М1 – номинално</b>	<b>130901</b> <i>M1 Money supply – nominally</i>
<b>130911</b> <b>Готов новац у оптицају – номинално</b>	<b>130911</b> <i>Cash in circulation – nominally</i>
<b>133921</b> <b>Депозити по виђењу – номинално</b>	<b>133921</b> <i>Sight deposits – nominally</i>
<b>130921</b> <b>Новчана маса М2 – номинално</b>	<b>130921</b> <i>M2 Money supply – nominally</i>
<b>131101</b> <b>Новчана маса М3 – номинално</b>	<b>131101</b> <i>M3 Money supply – nominally</i>
<b>134900</b> <b>Новчана маса М1 – реално</b>	<b>134900</b> <i>M1 Money supply – real terms</i>
<b>134910</b> <b>Готов новац у оптицају – реално</b>	<b>134910</b> <i>Cash in circulation – real terms</i>
<b>135920</b> <b>Депозити по виђењу – реално</b>	<b>135920</b> <i>Sight deposits – real terms</i>
<b>134920</b> <b>Новчана маса М2 – реално</b>	<b>134920</b> <i>M2 Money supply – real terms</i>
<b>134100</b> <b>Новчана маса М3 – реално</b>	<b>134100</b> <i>M3 Money supply – real terms</i>
Дужина серије: јануар 2005 – фебруар 2017.	<i>Series' length: January 2005 – February 2017</i>
<b>132001</b> <b>Девизне резерве Народне банке Србије, хиљ. EUR</b>	<b>132001</b> <i>NBS FX reserves, th EUR</i>
<b>133001</b> <b>Девизне резерве банака, хиљ. EUR</b>	<b>133001</b> <i>Commercial bank FX reserves, th EUR</i>



## Активности

Activities

## Серије базних индекса (просек 2016=100)

Base indices series (average 2016=100)

Шифра	Назив
Code	Title
<b>01105</b>	<b>Бруто домаћи производ, РСД, релативне цене 2010. - укупно (квартална серија)</b> <i>Gross domestic product, RSD, relative prices 2010. - total (quarterly series)</i>
<b>01000</b>	<b>Индустријска производња - укупно</b> <i>Industrial production - total</i>
<b>01001</b>	<b>Индустријска производња - енергија</b> <i>Industrial production - energy</i>
<b>01002</b>	<b>Индустријска производња - интермедијарни производи, осим енергије</b> <i>Industrial production - intermediary products, except energy</i>
<b>01003</b>	<b>Индустријска производња - капитални производи</b> <i>Industrial production - capital products</i>
<b>01004</b>	<b>Индустријска производња - трајни производи за широку потрошњу</b> <i>Industrial production - durable products for consumption</i>
<b>01005</b>	<b>Индустријска производња - нетрајни производи за широку потрошњу</b> <i>Industrial production - non-durable products for consumption</i>
<b>01300</b>	<b>Индустријска производња - рударство</b> <i>Industrial production - Mining and quarrying</i>
<b>01400</b>	<b>Индустријска производња - прерађивачка индустрија</b> <i>Industrial production - manufacturing</i>
<b>01500</b>	<b>Индустријска производња - снабдевање ел. енергијом, гасом, паром и климатизација</b> <i>Industrial production - Electricity, gas, steam and air conditioning supply</i>
<b>01065</b>	<b>Продаја и откуп производа пољопривреде, шумарства и рибарства - укупно</b> <i>Sale and purchase of agricultural, forestry and fishing products - total</i>
<b>01031</b>	<b>Часови рада на градилиштима - пословни субјекти (квартална серија)</b> <i>Hours of work on construction sites - business subject (quarterly series)</i>
<b>01040</b>	<b>Обим услуга у саобраћају - укупно</b> <i>Volume of transport services - total</i>
<b>01047</b>	<b>Обим услуга у путничком саобраћају - укупно</b> <i>Volume of services in passengers' transport - total</i>
<b>01054</b>	<b>Обим услуга у теретном саобраћају - укупно</b> <i>Volume of services in freights' transport - total</i>
<b>01070</b>	<b>Ноћења туриста - укупно</b> <i>Tourist nights - total</i>
<b>01071</b>	<b>Ноћења туриста - домаћи</b> <i>Tourist nights - domestic</i>
<b>01072</b>	<b>Ноћења туриста - страни</b> <i>Tourist nights - foreign</i>

## АКТИВНОСТИ

Укупан бруто домаћи производ (изражен у релативним ценама 2010. године) у 2016. већи је за 2,8% у односу на 2015. годину. Међугодишњи раст у 2015, у односу на 2014. годину, већи је за 0,8%. У четвртом кварталу 2016. године укупни БДП је за 5,3% већи од просека 2016, а за 2,5% од укупно оствареног БДП-а у четвртом кварталу 2015. године.

Укупна индустријска производња у 2016. већа је за 4,7% у односу на 2015. годину. У јануару 2017. дошло је до сезонског и календарског пада производње за 17,6% у односу на децембар 2016. године. Производња у фебруару ове године већа је за 4,7% у односу на претходни месец, а мања за 1,7% у односу на исти месец прошле године. Индустријска производња у прва два месеца 2017. мања је за 10,3% од просечне производње из 2016, док је већа за 0,7% него у истом периоду претходне године.

Посматрано по секторима, у 2016, у односу на 2015. годину, забележена је стопа раста у рударству од 4%, у прерађивачкој индустрији раст од 5,3%, и у сектору снабдевања електричном енергијом, гасом, паром и климатизација забележен је раст од 2,7%.

Унутар групација производа (класификација ЕУ), у 2016, у односу на 2015. годину, производња је забележила стопе у производњи енергије 1,9%; интермедијарним производима, осим енергије 9,1%, капиталним производима 1,6%, трајним производима за широку потрошњу 9,5% и нетрајним производима за широку потрошњу 4,2%.

Продаја и откуп производа пољопривреде, шумарства и рибарства у 2016. већи су за 4% него у 2015. години. У четвртом кварталу 2016. године тај обим је за 25% већи од просека 2016, док је већи за 14,6% од укупно оствареног откупа из истог периода 2015. године. У јануару и фебруару 2017. године забележено је смањење од 51,7%, односно повећање од 3,7% у односу на јануар, односно фебруар 2016. године.

Грађевинска активност, мерена часовима рада на градилиштима пословних субјеката, у 2016. години мања је за 1,6% у односу на 2015. годину. У четвртом кварталу 2016. већа је за 6,4% од просека 2016. године, а мања за 3,7% од ефективних часова рада у четвртом кварталу 2015. године.

Обим укупне саобраћајне активности у 2016. већи је за 10,1% него у 2015. години (у путничком је већи за 6,9%, а у теретном за 20,5%). У четвртом кварталу 2016. године тај обим је већи за 18,5% од укупно остварених услуга у четвртом кварталу 2015. године (у путничким саобраћају је мањи за 15,6%, док је у теретном саобраћају био већи за 26,8%).

Туристичка активност, мерена укупним бројем ноћења туриста, у 2016. години већа је за 13,3% у односу на 2015. годину. Број ноћења домаћих туриста у 2016. години већи је за 13%, док је број ноћења страних туриста повећан за 13,7% у односу на ноћења у 2015. години. У односу на прва два месеца 2016. године, укупна ноћења у периоду јануар-фебруар 2017. мања су за 1,5%, ноћења домаћих туриста су мања за 1,7%, док су ноћења страних туриста мања за 1,1%. Укупна ноћења, ноћења домаћих туриста и ноћења страних туриста, у јануару 2017. године, крећу се по годишњим стопама од 3,3%, 6,3% и -1,4%, док у фебруару годишње стопе износе -5,6%, -7,7% и -0,7%, респективно.

## ACTIVITIES

*Total gross domestic product (expressed at 2010 relative prices) in 2016 increased by 2.8% compared to 2015. The inter-annual increase in 2015, in relation to 2014, was 0.8%. In the fourth quarter of 2016, total GDP was by 5.3% above the average in 2016, and by 2.5% above the total GDP in the fourth quarter 2016.*

*Total industrial production in 2016 increased by 4.7% compared to 2015. In January 2017, with respect to December 2016, there was a seasonal and calendar decrease of 17.6%. Production in February 2017 was by 4.7% higher than the level recorded in the previous month, and smaller by 1.7% when compared to the same month of the previous year. Industrial production in the first two months of 2017 was by 10.3% below the average in 2016, and by 0.7% above the one observed in the same period last year.*

*Observed by sections, industrial production in 2016, comparing to 2015, recorded the following increase: in Mining and quarrying 4%, in Manufacturing 5.3% and in Electricity, gas, steam and air conditioning supply 2.7%.*

*Within products groups (EU classification), in 2016, with respect to 2015, the following rates were recorded: generation of energy 1.9%, intermediate production, except energy 9.1%, production of capital goods 1.6%, production of durable consumer goods 9.5% and production of non-durable consumer goods 4.2%.*

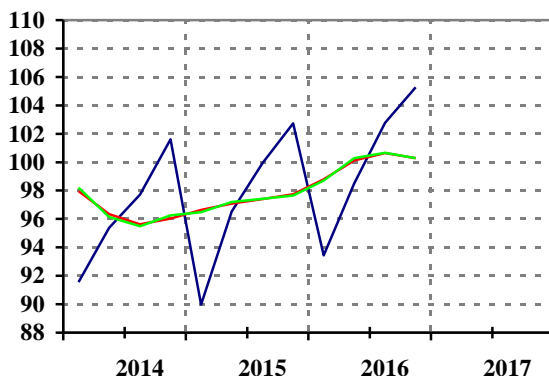
*Sale and purchase of agricultural, forestry and fishing products in 2016 increased by 4% in comparison to the previous year. In the fourth quarter of 2016 it was by 25% above the average in 2016 and by 14.6% above the total realized purchase in the same period of the previous year (2015). In January and February 2017, there was a decrease of 51.7% and increase of 3.7% in relation to January and February 2016.*

*The volume of construction activity, expressed in hours of work on construction sites of enterprises, decreased by 1.6% in 2016, in comparison to 2015. In the fourth quarter of 2016, it was by 6.4% above the average in 2016 and by 3.7% below the hours actually worked in the fourth quarter in 2015.*

*The volume of transport activities in 2016 increased by 10.1% in comparison to the previous year (in passengers' transport it increased by 6.9% and in freights' transport by 20.5%). In the fourth quarter of 2016 the volume was by 18.5% above the total realised services in the fourth quarter 2015 (in passengers' transport it decreased by 15.6% and in freights' transport increased by 26.8%).*

*Tourist activity, measured by the total number of tourist nights, in 2016 was by 13.3% above the value realized in 2015. The number of domestic tourist nights in 2016 increased by 13%, while the number of foreign tourist nights increased by 13.7% compared to the number of tourist nights in 2015. In relation to the first two months of 2016, the total tourist nights over January-February 2017 fell by 1.5%, domestic tourist nights by 1.7%, and foreign tourist nights by 1.1%. In January 2017, the total tourist nights, domestic tourist nights, and foreign tourist nights recorded the annual rates of 3.3%, 6.3% and -1.4%, respectively. In February, the annual rates were: -5.6%, -7.7% and -0.7%, respectively.*

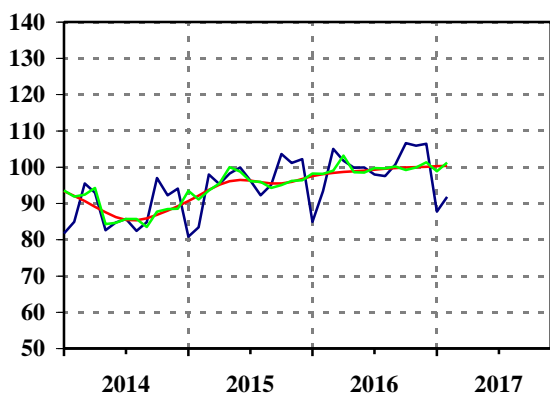
**01105** Бруто домаћи производ, РСД, релативне цене 2010.  
 - укупно (квартална серија)  
 Gross domestic product, RSD, relative prices 2010.  
 - total (quarterly series)



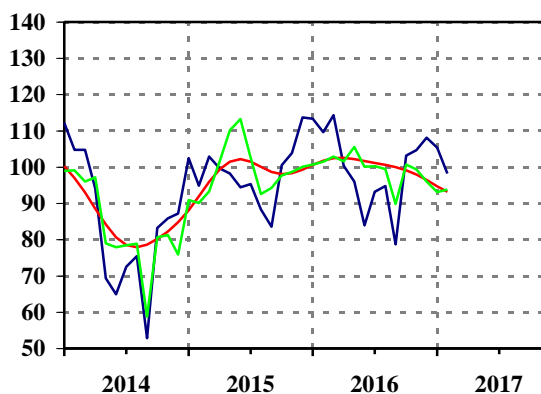
Ø 2016=100

		оригинална серија / original series					тренд-циклус компонента / trend-cycle component					десезонирана серија / seasonally adjusted				
Серија / Series	Год. / Year	I / Jan	II / Feb	III / Mar	IV / Apr	V / May	VI / Jun	VII / Jul	VIII / Aug	IX / Sep	X / Oct	XI / Nov	XII / Dec			
		I			II			III			IV					
01105	2015			90,0			96,5			99,9			102,7			
01105	2016			93,5			98,5			102,8			105,3			
01105	2017															

**01000** Индустриска производња - укупно  
 Industrial production - total



**01001** Индустриска производња - енергија  
 Industrial production - energy

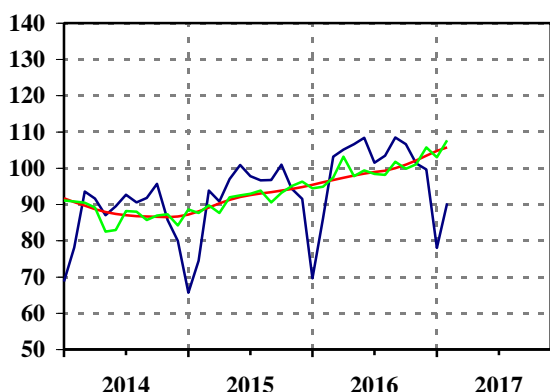


Ø 2016=100

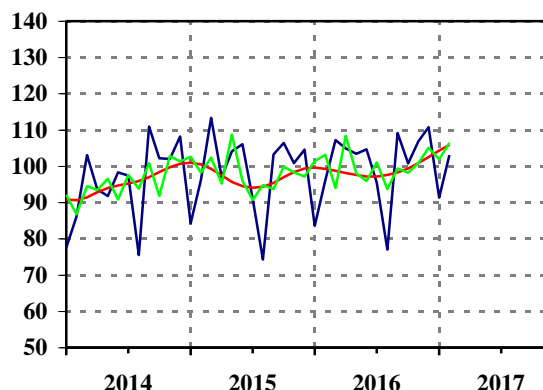
		оригинална серија / original series					тренд-циклус компонента / trend-cycle component					десезонирана серија / seasonally adjusted				
Серија / Series	Год. / Year	I / Jan	II / Feb	III / Mar	IV / Apr	V / May	VI / Jun	VII / Jul	VIII / Aug	IX / Sep	X / Oct	XI / Nov	XII / Dec			
01000	2015	80,8	83,4	98,0	95,3	98,2	99,9	96,3	92,2	95,1	103,6	101,1	102,2			
01000	2016	84,9	93,4	105,0	101,8	99,8	99,9	98,0	97,5	100,7	106,6	105,9	106,4			
01000	2017	87,7	91,8													
01001	2015	102,5	94,9	102,9	99,6	98,2	94,4	95,3	88,3	83,6	100,5	103,9	113,7			
01001	2016	113,3	109,6	114,3	100,3	96,0	83,9	93,2	94,8	78,7	103,2	104,7	108,1			
01001	2017	105,4	98,2													



**01002** **Индустријска производња**  
**- интермедијарни производи, осим енергије**  
*Industrial production*  
*- intermediary products, except energy*



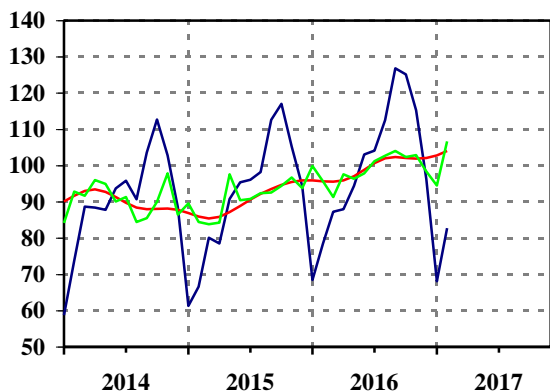
**01003** **Индустријска производња**  
**- капитални производи**  
*Industrial production*  
*- capital products*



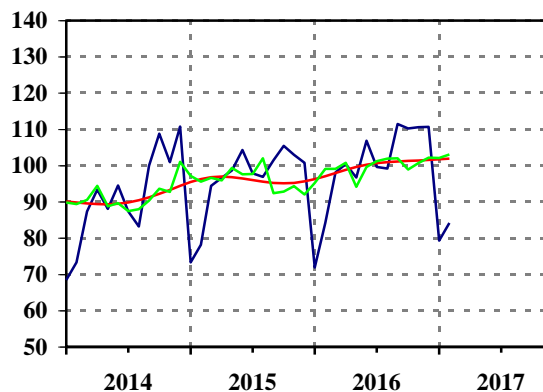
Ø 2016=100

		оригинална серија / original series					десезонирана серија / seasonally adjusted						
		тренд-циклус компонента / trend-cycle component											
Серија	Год.	I	II	III	IV	V	VI	VII	VIII	IX	X	XI	XII
Series	Year	Jan	Feb	Mar	Apr	May	Jun	Jul	Aug	Sep	Oct	Nov	Dec
01002	2015	65,6	74,5	93,8	90,8	97,0	100,9	97,8	96,6	96,7	101,0	94,3	91,5
01002	2016	69,6	86,1	103,2	105,1	106,6	108,4	101,5	103,4	108,5	106,6	101,3	99,6
01002	2017	78,0	90,3										
01003	2015	84,3	96,2	113,3	97,0	104,1	106,1	91,1	74,3	103,3	106,4	100,9	104,6
01003	2016	83,6	96,1	107,2	104,9	103,4	104,7	95,5	77,0	109,2	100,8	106,9	110,8
01003	2017	91,3	103,1										

**01004** **Индустријска производња**  
**- трајни производи за широку потрошњу**  
*Industrial production*  
*- durable products for consumption*



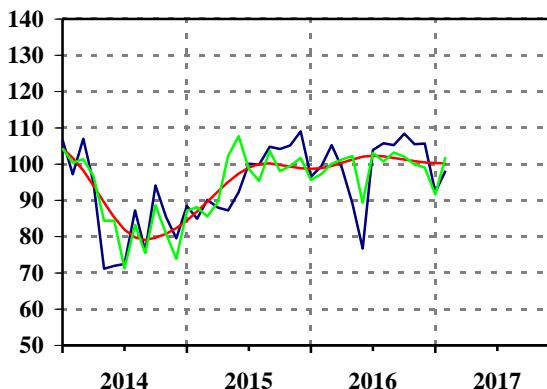
**01005** **Индустријска производња**  
**- нетрајни производи за широку потрошњу**  
*Industrial production*  
*- non-durable products for consumption*



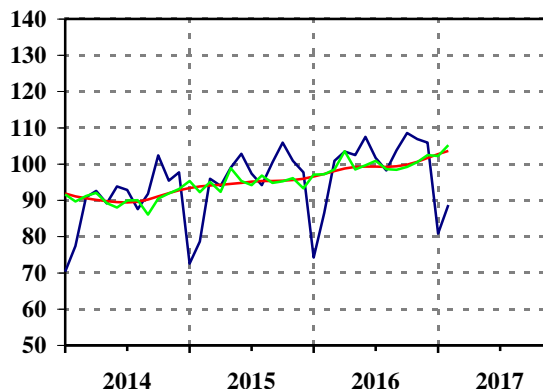
Ø 2016=100

		оригинална серија / original series					десезонирана серија / seasonally adjusted						
		тренд-циклус компонента / trend-cycle component											
Серија	Год.	I	II	III	IV	V	VI	VII	VIII	IX	X	XI	XII
Series	Year	Jan	Feb	Mar	Apr	May	Jun	Jul	Aug	Sep	Oct	Nov	Dec
01004	2015	61,3	66,6	80,1	78,5	90,8	95,4	96,1	98,2	112,6	117,0	105,3	94,3
01004	2016	68,5	78,5	87,3	88,0	94,4	103,1	104,1	112,5	126,8	125,2	115,3	96,3
01004	2017	68,1	82,8										
01005	2015	73,3	78,2	94,4	96,6	98,7	104,3	97,9	96,9	101,5	105,5	103,0	100,8
01005	2016	71,9	84,2	98,1	100,4	96,7	106,9	99,6	99,2	111,5	110,2	110,6	110,7
01005	2017	79,3	84,2										

**01300** **Индустријска производња**  
- рударство  
*Industrial production*  
- mining and quarrying



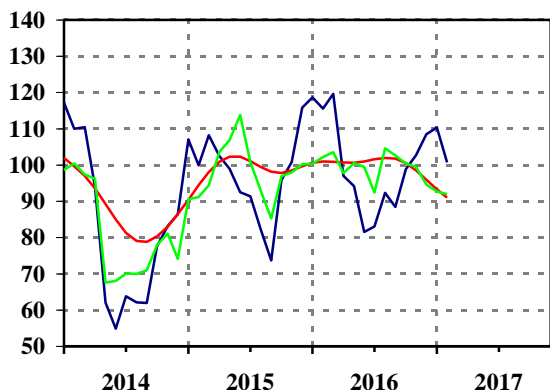
**01400** **Индустријска производња**  
- прерађивачка индустрија  
*Industrial production*  
- manufacturing



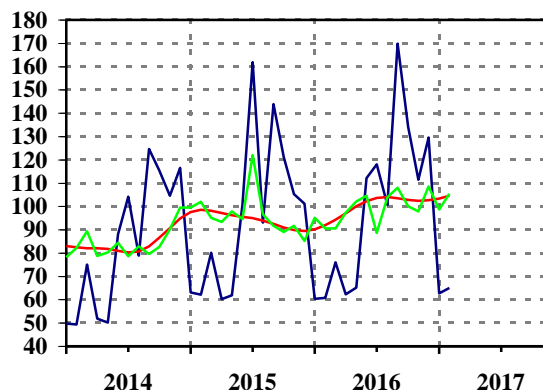
Ø 2016=100

		оригинална серија / original series					десезонирана серија / seasonally adjusted						
		тренд-циклус компонента / trend-cycle component											
Серија	Год.	I	II	III	IV	V	VI	VII	VIII	IX	X	XI	XII
Series	Year	Jan	Feb	Mar	Apr	May	Jun	Jul	Aug	Sep	Oct	Nov	Dec
01300	2015	88,4	84,9	90,1	88,0	87,2	92,2	100,1	99,8	104,8	104,1	105,1	109,0
01300	2016	96,5	99,5	105,2	98,9	89,0	76,7	103,9	105,7	105,2	108,4	105,5	105,6
01300	2017	92,2	98,1										
01400	2015	72,5	78,6	95,9	94,0	99,0	102,8	97,3	94,2	100,4	105,9	100,9	97,7
01400	2016	74,2	86,5	100,9	103,4	102,5	107,5	101,7	98,2	103,8	108,6	106,9	105,9
01400	2017	80,8	88,7										

**01500** **Индустријска производња - снабдевање**  
ел. енергијом, гасом, паром и климатизација  
*Industrial production*  
- electricity, gas, steam and air conditioning supply



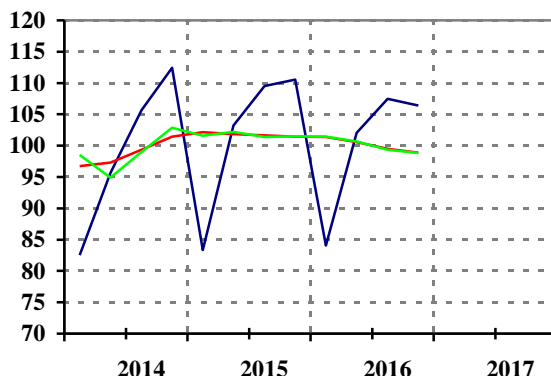
**01065** **Продаја и откуп производа пољопривреде,**  
шумарства и рибарства - укупно  
*Sale and purchase of agricultural, forestry and*  
*fishing products - total*



Ø 2016=100

		оригинална серија / original series					десезонирана серија / seasonally adjusted						
		тренд-циклус компонента / trend-cycle component											
Серија	Год.	I	II	III	IV	V	VI	VII	VIII	IX	X	XI	XII
Series	Year	Jan	Feb	Mar	Apr	May	Jun	Jul	Aug	Sep	Oct	Nov	Dec
01500	2015	107,1	99,9	108,2	102,5	98,9	92,5	91,3	82,3	73,7	95,8	100,8	115,8
01500	2016	118,6	115,5	119,6	97,0	94,2	81,5	83,0	92,3	88,4	98,8	102,7	108,5
01500	2017	110,3	100,7										
01065	2015	63,1	62,1	80,1	60,2	61,9	100,7	161,9	93,0	143,8	121,2	105,2	101,1
01065	2016	60,3	60,7	76,0	62,3	65,1	112,1	118,0	100,6	169,9	134,1	111,4	129,6
01065	2017	62,7	65,0										

**01031 Часови рада на градилиштима  
пословних субјеката (квартална серија)**  
*Hours of work on construction sites  
of business subject (quarterly series)*

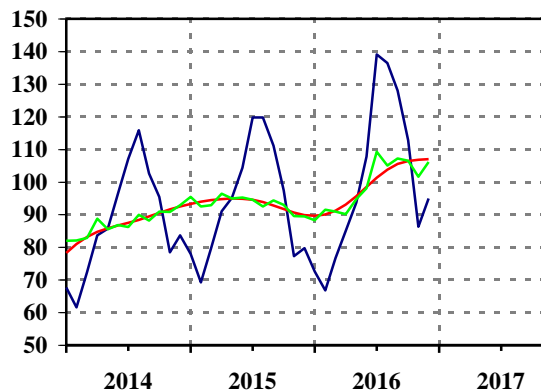
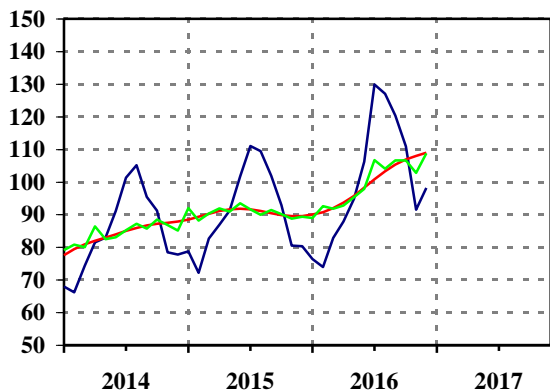


Ø 2016=100

		оригинална серија / original series					десезонирана серија / seasonally adjusted						
		тренд-циклус компонента / trend-cycle component											
Серија Series	Год. Year	I Jan	II Feb	III Mar	IV Apr	V May	VI Jun	VII Jul	VIII Aug	IX Sep	X Oct	XI Nov	XII Dec
01031	2015	I			II			III			IV		
01031	2015			83,3			103,2			109,5			110,5
01031	2016			84,1			102,1			107,5			106,4
01031	2017												

**01040 Обим услуга у саобраћају  
- укупно**  
*Volume of transport services  
- total*

**01047 Обим услуга у путничком саобраћају  
- укупно**  
*Volume of services in passengers' transport  
- total*



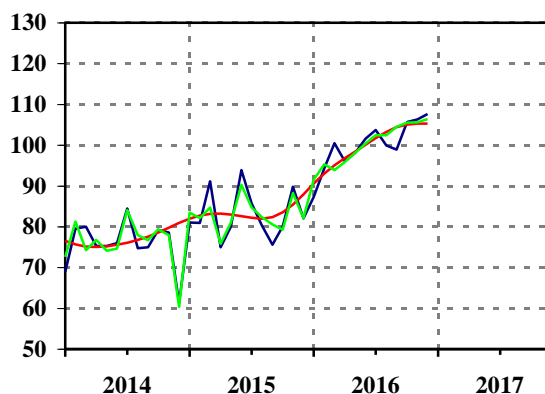
Ø 2016=100

		оригинална серија / original series					десезонирана серија / seasonally adjusted						
		тренд-циклус компонента / trend-cycle component											
Серија Series	Год. Year	I Jan	II Feb	III Mar	IV Apr	V May	VI Jun	VII Jul	VIII Aug	IX Sep	X Oct	XI Nov	XII Dec
01040	2015	78,8	72,2	82,7	86,9	91,2	101,7	111,0	109,5	101,9	92,9	80,5	80,3
01040	2016	76,4	73,9	82,9	87,9	94,8	106,2	129,9	127,0	120,4	110,9	91,5	98,2
01040	2017												
01047	2015	78,0	69,2	79,7	91,0	95,1	104,4	119,8	119,8	111,1	97,4	77,3	79,7
01047	2016	72,6	66,8	76,7	85,0	93,7	107,8	139,1	136,5	128,0	112,8	86,3	94,9
01047	2017												

Напомена: Индекси услуга у саобраћају - укупно, су без поштанских активности и телекомуникација.  
Footnote: Indices for transport services - total, do not include postal activities and telecommunication.



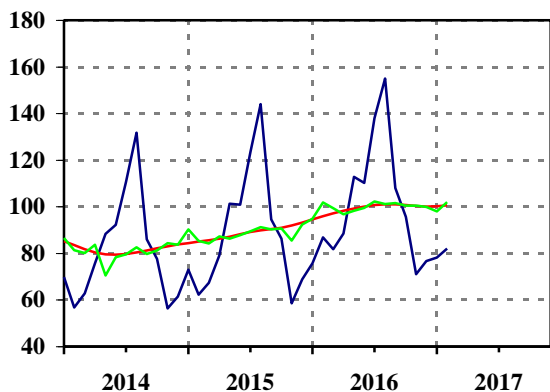
**01054** Обим услуга у теретном саобраћају  
 - укупно  
*Volume of services in freights' transport*  
 - total



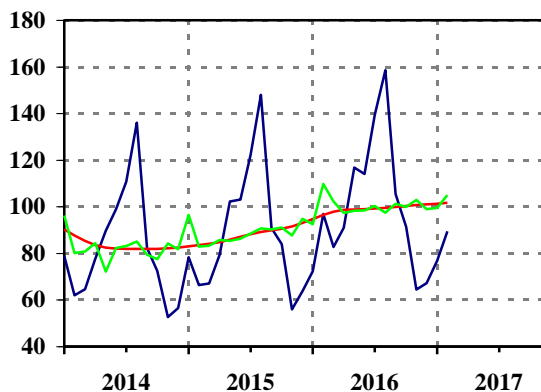
Ø 2016=100

		оригинална серија / original series					десезонирана серија / seasonally adjusted						
		тренд-циклус компонента / trend-cycle component											
Серија	Год.	I	II	III	IV	V	VI	VII	VIII	IX	X	XI	XII
Series	Year	Jan	Feb	Mar	Apr	May	Jun	Jul	Aug	Sep	Oct	Nov	Dec
01054	2015	81,0	80,9	91,1	75,0	80,0	93,9	85,7	80,3	75,6	80,1	89,8	82,0
01054	2016	87,3	94,3	100,5	96,1	98,1	101,6	103,7	99,9	98,9	105,7	106,3	107,6
01054	2017												

**01070** Ноћења туриста  
 - укупно  
*Tourist nights*  
 - total



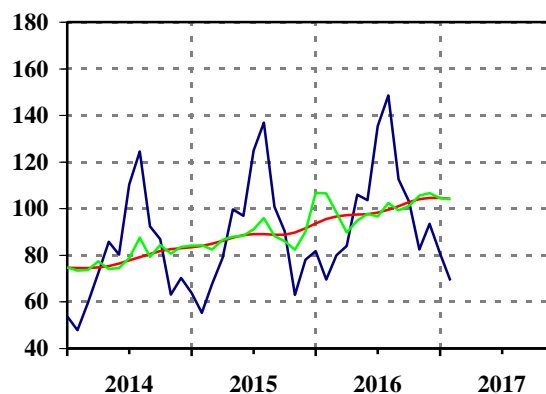
**01071** Ноћења туриста  
 - домаћи  
*Tourist nights*  
 - domestic



Ø 2016=100

		оригинална серија / original series					десезонирана серија / seasonally adjusted						
		тренд-циклус компонента / trend-cycle component											
Серија	Год.	I	II	III	IV	V	VI	VII	VIII	IX	X	XI	XII
Series	Year	Jan	Feb	Mar	Apr	May	Jun	Jul	Aug	Sep	Oct	Nov	Dec
01070	2015	73,0	62,3	67,3	79,2	101,3	100,8	123,4	144,0	94,5	86,3	58,5	68,9
01070	2016	75,7	86,9	81,7	88,5	112,8	110,2	137,9	155,0	108,0	95,6	71,0	76,7
01070	2017	78,2	82,1										
01071	2015	78,3	66,4	67,1	79,4	102,3	103,1	122,5	148,0	90,9	84,0	56,0	63,7
01071	2016	72,3	96,9	82,7	91,0	116,8	114,0	139,3	158,6	105,4	91,4	64,4	67,2
01071	2017	76,8	89,4										

**01072 Ноћења туриста**  
**- страни**  
*Tourist nights*  
*- foreign*



Ø 2016=100

		оригинална серија / original series							десезонирана серија / seasonally adjusted					
		тренд-циклус компонента / trend-cycle component												
Серија	Год.	I	II	III	IV	V	VI	VII	VIII	IX	X	XI	XII	
	Year	Jan	Feb	Mar	Apr	May	Jun	Jul	Aug	Sep	Oct	Nov	Dec	
01072	2015	63,8	55,2	67,6	78,9	99,6	96,9	124,9	136,9	100,7	90,3	62,9	78,0	
01072	2016	81,8	69,6	80,0	84,0	105,9	103,6	135,4	148,6	112,5	102,9	82,5	93,4	
01072	2017	80,6	69,1											

## Финална тражња

## Final demand

## Серије базних индекса (просек 2016=100)

Base indices series (average 2016=100)

Шифра	Назив
Code	Title
02000	Залихе готових производа у индустријској производњи - укупно <i>Stocks of manufactured goods in industrial production - total</i>
02001	Залихе готових производа у индустријској производњи - енергија <i>Stocks of manufactured goods in industrial production - energy</i>
02002	Залихе готових производа у индустријској производњи - интермедијарни производи, осим енергије <i>Stocks of manufactured goods in industrial production - intermediary goods, except energy</i>
02003	Залихе готових производа у индустријској производњи - капитални производи <i>Stocks of manufactured goods in industrial production - capital goods</i>
02004	Залихе готових производа у индустријској производњи - трајни производи за широку потрошњу <i>Stocks of manufactured goods in industrial production - durable goods for consumption</i>
02005	Залихе готових производа у индустријској производњи - нетрајни производи за широку потрошњу <i>Stocks of manufactured goods in industrial production - non-durable goods for consumption</i>
02300	Залихе готових производа у индустријској производњи - рударство <i>Stocks of manufactured goods in industrial production - mining and quarrying</i>
02400	Залихе готових производа у индустријској производњи - прерађивачка индустрија <i>Stocks of manufactured goods in industrial production - manufacturing</i>
04020	Промет робе у трговини на мало пословних субјеката, у текућим ценама - укупно <i>Turnover of goods in retail trade of all enterprises, at current prices - total</i>
01050	Промет робе у трговини на мало пословних субјеката, у сталним ценама - укупно <i>Turnover of goods in retail trade of all enterprises, at constant prices - total</i>
04030	Промет у угоститељству, у текућим ценама - укупно <i>Turnover in catering trades, at current prices - total</i>
01060	Промет у угоститељству, у сталним ценама - укупно <i>Turnover in catering trades, at constant prices - total</i>
09010	Распоређени јавни приходи и примања - укупно <i>Distributed public revenues and income - total</i>
09011	Распоређени јавни приходи и примања буџетима и другим корисницима - укупно <i>Distributed public revenues and income to budgets and other users - total</i>
10010	Приходи од доприноса за социјално осигурање - укупно <i>Revenues from social security contributions - total</i>



## ФИНАЛНА ТРАЖЊА

Укупне залихе готових индустријских производа у 2016. години веће су за 1,1% од залиха у 2015. години. У јануару 2017. године расту по месечној стопи од 4,3%, док у фебруару падају по месечној стопи од 0,5%. У 2017. години, у односу на исте месеце претходне године, залихе расту по стопи од 9,8% у јануару, и по стопи од 10,4% у фебруару. Укупне залихе индустријских производа у прва два месеца 2017. године веће су за 10,1% у односу на исти период претходне, и веће за 12,1% од просека 2016. године.

Посматрано по секторима, у 2016. години, у односу на 2015. годину, забележено је смањење залиха готових производа у рударству од 0,6%, док је у сектору **Прерађивачка индустрија** забележено повећање од 1,1%.

У периоду *јануар-фебруар* 2017, у односу на исти период 2016. године, залихе енергије смањене су за 15,6%, док су залихе интермедијарних производа, осим енергије повећане за 11,3%, залихе капиталних производа за 1,1%, залихе трајних производа за широку потрошњу веће за 7,5% и залихе нетрајних производа за широку потрошњу повећане су за 14%.

Промет робе пословних субјеката у трговини на мало у текућим ценама у 2016. већи је за 7,4%, и у сталним ценама за 7,7% у односу на промет остварен у 2015. години. У јануару 2017. промет на мало у текућим ценама мањи је за 22,2%, у сталним ценама за 24,4%, и у фебруару, у текућим ценама, мањи је за 1,7%, а у сталним ценама за 2,9%, у односу на промет остварен у претходном месецу. У периоду *јануар-фебруар* 2017, у односу на исти период претходне године, промет робе у трговини на мало већи је у текућим ценама за 7,3%, а у сталним ценама већи за 2,6%.

Обим укупних угоститељских услуга (промета) у 2016. већи је за 7,3% у текућим ценама (у сталним за 7,6%) у односу на обим услуга из 2015. године. У четвртом кварталу 2016. године тај обим је већи за 6,5% у текућим ценама (у сталним за 6,6%) од укупно остварених услуга у четвртом кварталу 2015. године. У периоду *јануар-фебруар* 2017, у односу на исти период претходне године, обим укупних процењених услуга у угоститељству већи је у текућим ценама за 6,3%, а у сталним ценама за 5,5%.

Укупно распоређени јавни приходи и примања за финансирање јавне потрошње у 2016. години већи су номинално за 1,4% (реално за 0,2%) у односу на 2015. годину. У 2016. години распоређени приходи и примања буџетима и другим корисницима већи су номинално за 0,6% (реално мањи за 0,5%), док су приходи од доприноса за социјално осигурање већи номинално за 4,3% (реално за 3,1%), у односу на исти период 2015. године. У прва два месеца 2017. године, у односу на исти период прошле године, укупно распоређени јавни приходи и примања су номинално мањи за 7% (реално за 9,4%), распоређени приходи и примања буџетима и другим корисницима су мањи за 10,4% (реално за 12,7%), док су приходи од доприноса за социјално осигурање повећани за 7,2%, у прва два месеца 2016. године (реално за 4,4%).

## FINAL DEMAND

*Total stocks of manufactured industrial products in 2016 increased by 1.1% with respect to 2015. In January 2017, the stocks increased by 4.3%, and decreased by 0.5% in February. In 2017, in comparison to the same months last year, the stocks increased by 9.8% in January and by 10.4% in February. Total stocks of industrial products in the first two months of 2017 went up by 10.1%, when compared to the same period in 2016, and increased by 12.1% comparing to the average in 2016.*

*Observed by sections, in 2016 and compared to 2015, the stocks decreased by 0.6% in Mining and quarrying, and increased by 1.1% in Manufacturing.*

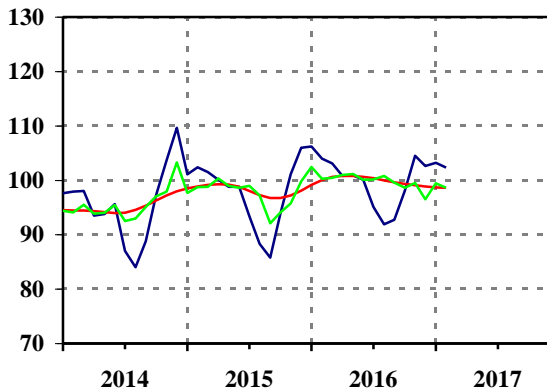
*In the period January-February 2017, compared to the same period in 2016, stocks of energy decreased by 15.6%, while increase of 1.3% was recorded in stocks of intermediate goods, except energy, of 1.1% in stocks of capital goods, of 7.5% in stocks of durable consumer goods, and of 14% in stocks of non-durable consumer goods.*

*Turnover of goods in retail trade in enterprises increased in 2016 by 7.4% (current prices), and by 7.7% (constant prices), compared to the previous year. In January 2017, it decreased by 22.2% (current prices), and by 24.4% (constant prices). In February, it decreased by 1.7% at current prices and by 2.9% at constant prices, compared to the previous month. In the period January-February 2017, in relation to the same period of the previous year, the turnover of goods in retail trade grew by 7.3% at current prices and by 2.6% constant prices.*

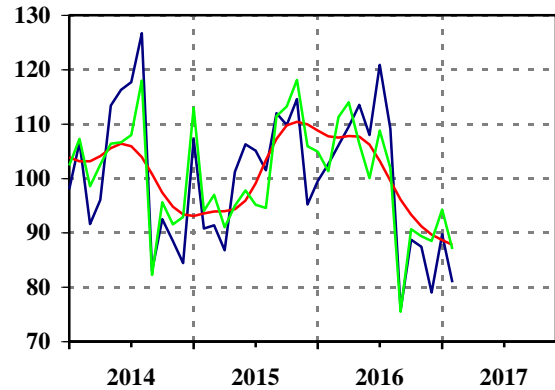
*The volume of total turnover in catering trades at current prices in 2016 increased by 7.3% at current prices (at constant prices by 7.6%), when compared with the activity in 2015. In the fourth quarter of 2016 this volume was up by 6.5% at current prices (by 1.7% at constant prices) in relation to the total rendered services in the fourth quarter of 2015. In the period January-February 2017, compared to the same period of the previous year, the volume of the estimated total catering services saw a growth of 6.3% at current prices, and of 5.5% at constant prices.*

*Total allocated public revenues and income for financing public consumption increased nominally by 1.4% (in real terms by 0.2%) in 2016, comparing to 2015. In 2016, revenues and income allocated to budgets and other users' revenues increased nominally by 0.6%, (in real terms by they decreased by 0.5%), while social security contributions revenues recorded a 4.3% nominal increase, and 3.1% increase in real terms, with respect to 2015. In the first two months 2017, compared to the same period last year, the total allocated public revenues and income saw a nominal fall of 7% (of 9.4% in real terms). The revenues and income of allocated to budgets and other users' revenues decreased nominally by 10.4% (in real terms by 12.7%), while social security contributions revenues grew by 7.2% in the first two months in 2016 (in real terms by 4.4%).*

**02000** Залихе готових производа у инд. производњи  
- укупно  
*Stocks of manufactured goods in ind. production  
- total*



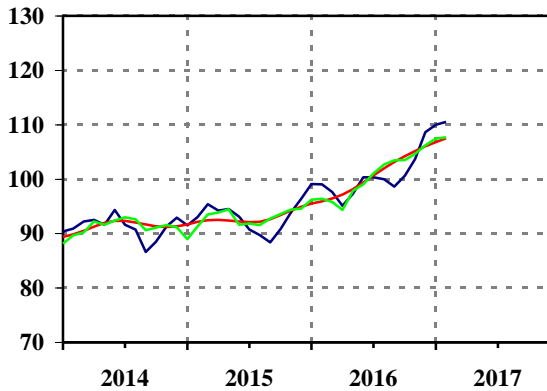
**02001** Залихе готових производа у инд. производњи  
- енергија  
*Stocks of manufactured goods in ind. production  
- energy*



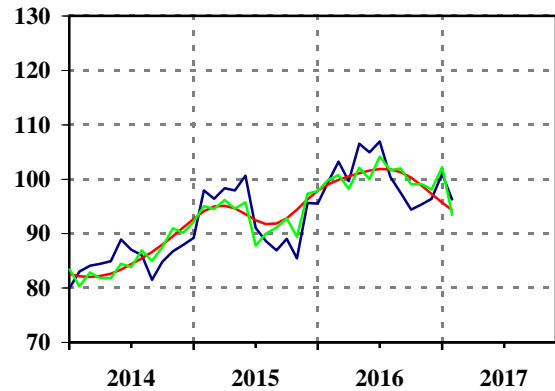
Ø 2016=100

		оригинална серија / original series					десезонирана серија / seasonally adjusted						
		тренд-циклус компонента / trend-cycle component											
Серија Series	Год. Year	I Jan	II Feb	III Mar	IV Apr	V May	VI Jun	VII Jul	VIII Aug	IX Sep	X Oct	XI Nov	XII Dec
02000	2015	104,8	102,5	101,9	99,6	99,7	98,8	94,1	90,9	92,0	97,5	103,8	101,9
02000	2016	102,4	101,3	100,3	97,1	97,3	96,3	96,8	94,4	96,6	102,4	107,2	107,8
02000	2017	112,4	111,8										
02001	2015	107,2	90,8	91,4	86,8	101,2	106,3	105,1	101,5	112,0	109,8	114,6	95,2
02001	2016	99,5	102,6	106,1	109,5	113,5	108,0	120,9	109,1	75,8	88,7	87,4	79,0
02001	2017	89,7	80,9										

**02002** Залихе готових производа у инд. производњи  
- интермедијарни производи, осим енергије  
*Stocks of manufactured goods in ind. production  
- intermediary products, except energy*



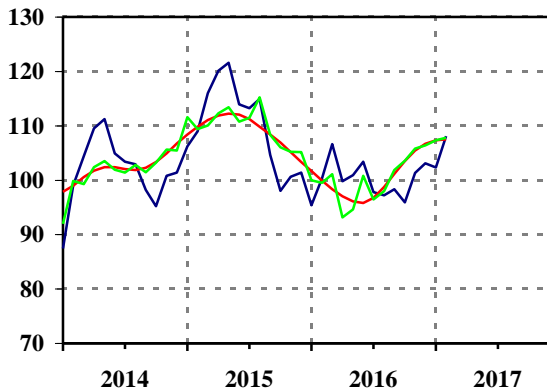
**02003** Залихе готових производа у инд. производњи  
- капитални производи  
*Stocks of manufactured goods in ind. production  
- capital products*



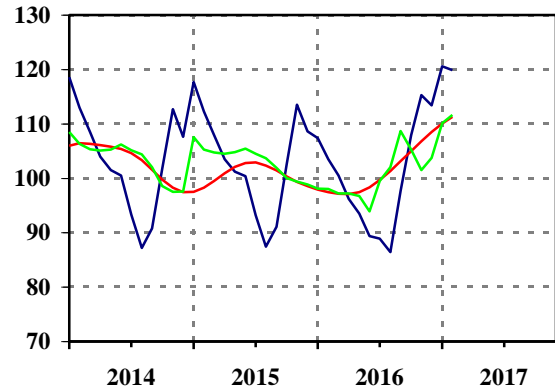
Ø 2016=100

		оригинална серија / original series					десезонирана серија / seasonally adjusted						
		тренд-циклус компонента / trend-cycle component											
Серија Series	Год. Year	I Jan	II Feb	III Mar	IV Apr	V May	VI Jun	VII Jul	VIII Aug	IX Sep	X Oct	XI Nov	XII Dec
02002	2015	91,5	93,0	95,4	94,2	94,5	93,1	90,7	89,7	88,4	90,8	93,8	96,4
02002	2016	99,1	99,0	97,6	95,1	97,3	100,3	100,3	100,0	98,6	100,6	103,7	108,6
02002	2017	110,0	110,5										
02003	2015	89,2	97,9	96,4	98,3	97,9	100,6	91,0	88,6	86,9	89,0	85,4	95,6
02003	2016	95,5	99,5	103,2	99,6	106,5	104,9	106,9	100,4	97,5	94,4	95,3	96,4
02003	2017	101,0	96,1										

**02004** Залихе готових производа у инд. производњи  
- трајни производи за широку потрошњу  
*Stocks of manufactured goods in ind. production*  
*- durable products for consumption*



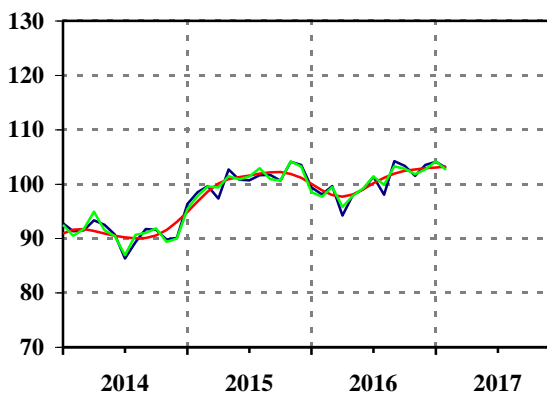
**02005** Залихе готових производа у инд. производњи  
- нетрајни производи за широку потрошњу  
*Stocks of manufactured goods in ind. production*  
*- non-durable products for consumption*



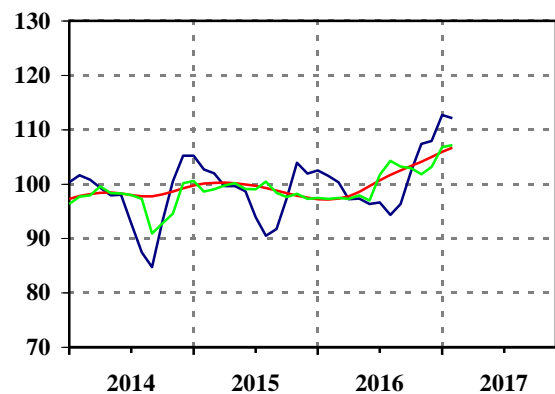
Ø 2016=100

		оригинална серија / original series					десезонирана серија / seasonally adjusted						
		тренд-циклус компонента / trend-cycle component											
Серија	Год.	I	II	III	IV	V	VI	VII	VIII	IX	X	XI	XII
Series	Year	Jan	Feb	Mar	Apr	May	Jun	Jul	Aug	Sep	Oct	Nov	Dec
02004	2015	106,2	109,0	116,0	120,1	121,6	113,9	113,2	114,9	104,6	98,0	100,6	101,4
02004	2016	95,4	100,3	106,6	99,8	100,9	103,4	97,8	97,2	98,3	95,9	101,3	103,1
02004	2017	102,3	108,1										
02005	2015	117,7	112,3	107,9	103,5	101,2	100,4	93,2	87,4	91,1	102,6	113,5	108,6
02005	2016	107,4	103,5	100,5	96,2	93,5	89,4	88,9	86,4	97,7	107,9	115,3	113,4
02005	2017	120,6	119,9										

**02300** Залихе готових производа у инд. производњи  
- рударство  
*Stocks of manufactured goods in ind. production*  
*- mining and quarrying*



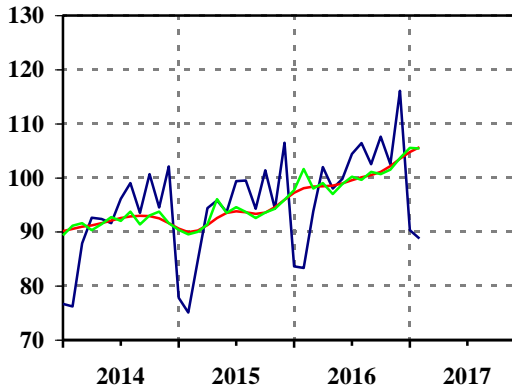
**02400** Залихе готових производа у инд. производњи  
- прерађивачка индустрија  
*Stocks of manufactured goods in ind. production*  
*- manufacturing*



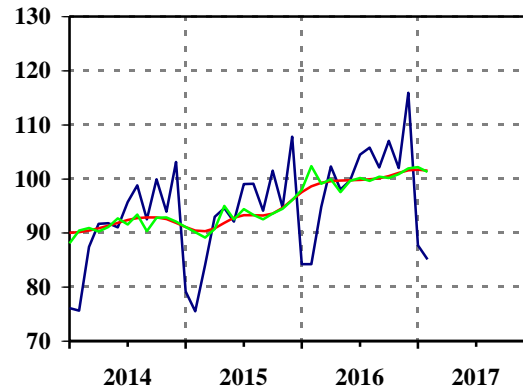
Ø 2016=100

		оригинална серија / original series					десезонирана серија / seasonally adjusted						
		тренд-циклус компонента / trend-cycle component											
Серија	Год.	I	II	III	IV	V	VI	VII	VIII	IX	X	XI	XII
Series	Year	Jan	Feb	Mar	Apr	May	Jun	Jul	Aug	Sep	Oct	Nov	Dec
02300	2015	96,3	98,5	99,6	97,3	102,7	100,8	100,7	101,6	101,7	100,6	104,1	103,5
02300	2016	99,4	98,1	99,6	94,2	98,0	99,0	101,3	98,0	104,2	103,3	101,5	103,5
02300	2017	104,1	103,0										
02400	2015	105,2	102,7	102,0	99,6	99,6	98,7	93,9	90,5	91,7	97,4	103,9	101,9
02400	2016	102,5	101,5	100,3	97,2	97,3	96,3	96,6	94,3	96,3	102,4	107,4	107,9
02400	2017	112,7	112,1										

**04020** Промет робе у трговини на мало пословних субјеката, у текућим ценама - укупно  
Turnover of goods in retail trade of all enterprises, at current prices - total



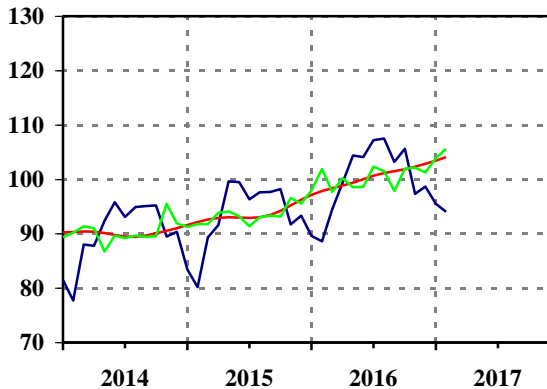
**01050** Промет робе у трговини на мало пословних субјеката, у сталним ценама - укупно  
Turnover of goods in retail trade of all enterprises, at constant prices - total



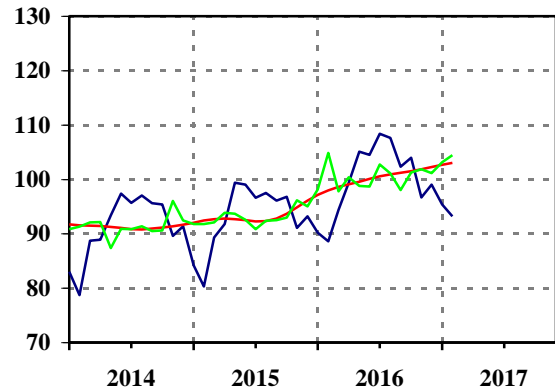
Ø 2016=100

		оригинална серија / original series		тренд-циклус компонента / trend-cycle component		десезонирана серија / seasonally adjusted							
Серија / Series	Год. / Year	I / Jan	II / Feb	III / Mar	IV / Apr	V / May	VI / Jun	VII / Jul	VIII / Aug	IX / Sep	X / Oct	XI / Nov	XII / Dec
04020	2015	77,8	75,1	84,8	94,4	95,8	93,7	99,4	99,5	94,3	101,4	94,3	106,5
04020	2016	83,6	83,3	93,8	102,0	98,0	99,8	104,4	106,4	102,5	107,6	102,5	116,1
04020	2017	90,3	88,8										
01050	2015	79,2	75,5	84,1	93,0	94,6	92,1	99,0	99,1	94,1	101,5	94,7	107,8
01050	2016	84,2	84,2	94,8	102,3	98,0	99,7	104,5	105,8	102,1	107,0	102,0	115,9
01050	2017	87,7	85,1										

**04030** Промет у угоститељству, у текућим ценама - укупно  
Turnover in catering trades, at current prices - total



**01060** Промет у угоститељству, у сталним ценама - укупно  
Turnover in catering trades, at constant prices - total



Ø 2016=100

		оригинална серија / original series		тренд-циклус компонента / trend-cycle component		десезонирана серија / seasonally adjusted							
Серија / Series	Год. / Year	I / Jan	II / Feb	III / Mar	IV / Apr	V / May	VI / Jun	VII / Jul	VIII / Aug	IX / Sep	X / Oct	XI / Nov	XII / Dec
04030	2015	83,4	80,2	89,3	91,6	99,6	99,5	96,3	97,6	97,7	98,2	91,7	93,3
04030	2016	89,6	88,6	94,5	99,3	104,4	104,1	107,2	107,5	103,2	105,6	97,3	98,7
04030	2017	95,5	94,0										
01060	2015	84,2	80,3	89,3	91,8	99,4	99,0	96,6	97,5	96,1	96,8	91,1	93,2
01060	2016	90,2	88,6	94,4	99,4	105,1	104,5	108,4	107,6	102,3	104,0	96,7	99,0
01060	2017	95,4	93,2										

Напомена: Процена надлежне службе за јануар и фебруар за серије 04030 и 01060.

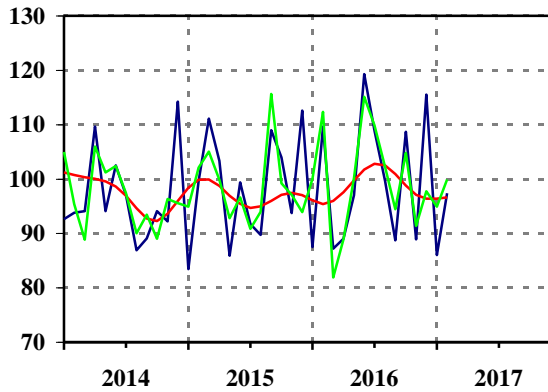
Footnote: Competent department estimate for January and February for series 04030 and 01060.



**Распоређени јавни приходи и примања**

**09010 - укупно**

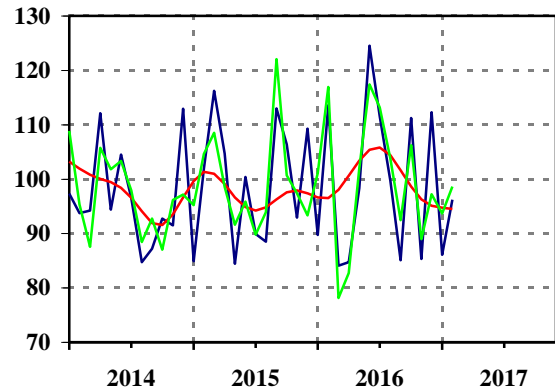
*Distributed public revenues and income - total*



**Распоређени јавни приходи и примања**

**09011**

*буџетима и другим корисницима - укупно*  
*Distributed public revenues and income to budgets and other users - total*



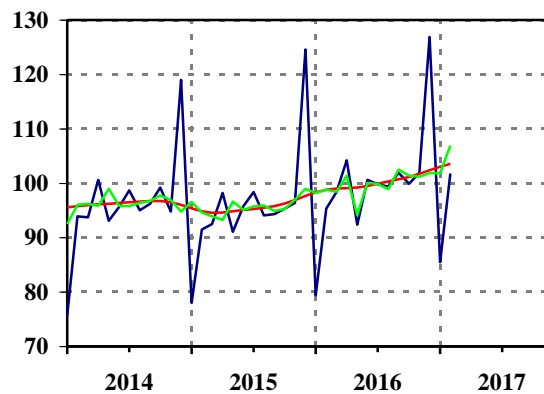
Ø 2016=100

		оригинална серија / original series					десезонирана серија / seasonally adjusted						
		тренд-циклус компонента / trend-cycle component											
Серија / Series	Год. / Year	I / Jan	II / Feb	III / Mar	IV / Apr	V / May	VI / Jun	VII / Jul	VIII / Aug	IX / Sep	X / Oct	XI / Nov	XII / Dec
09010	2015	83,4	99,6	111,1	103,3	85,9	99,4	91,7	89,7	109,0	104,0	93,7	112,6
09010	2016	87,5	109,6	87,2	89,0	97,0	119,3	108,9	99,6	88,7	108,7	88,9	115,5
09010	2017	86,0	97,4										
09011	2015	84,9	101,9	116,2	104,7	84,4	100,4	89,9	88,5	113,0	106,4	92,9	109,3
09011	2016	89,7	113,6	84,1	84,7	98,3	124,5	111,5	99,7	85,1	111,2	85,3	112,3
09011	2017	86,1	96,2										

**Приходи од доприноса за социјално осигурање**

**10010 - укупно**

*Revenues from social security contributions - total*



Ø 2016=100

		оригинална серија / original series					десезонирана серија / seasonally adjusted						
		тренд-циклус компонента / trend-cycle component											
Серија / Series	Год. / Year	I / Jan	II / Feb	III / Mar	IV / Apr	V / May	VI / Jun	VII / Jul	VIII / Aug	IX / Sep	X / Oct	XI / Nov	XII / Dec
10010	2015	78,0	91,5	92,5	98,2	91,1	95,8	98,4	94,1	94,3	95,3	96,4	124,6
10010	2016	79,4	95,3	98,4	104,2	92,4	100,6	99,8	99,4	101,9	99,9	101,9	126,9
10010	2017	85,5	101,8										

## Спољна трговина

External trade

## Серије базних индекса (просек 2016=100)

Base indices series (average 2016=100)

Шифра Code	Назив Title
05030	<b>Извоз робе - укупно (USD)</b> <i>Exports of goods - total (USD)</i>
05033	<b>Извоз робе - средства рада (USD)</b> <i>Exports of goods - capital goods (USD)</i>
05034	<b>Извоз робе - материјал за репродукцију (USD)</b> <i>Exports of goods - intermediates (USD)</i>
05035	<b>Извоз робе - роба за личну потрошњу (USD)</b> <i>Exports of goods - consumer goods (USD)</i>
05019	<b>Извоз робе - неklasификовано по BEC намени (USD)</b> <i>Exports of goods - unclassified by BEC destination (USD)</i>
05001	<b>Извоз - енергија (USD)</b> <i>Exports - energy (USD)</i>
05002	<b>Извоз - интермедијарни производи, осим енергије (USD)</b> <i>Exports - intermediary products, except energy (USD)</i>
05003	<b>Извоз - капитални производи (USD)</b> <i>Exports - capital products (USD)</i>
05004	<b>Извоз - трајни производи за широку потрошњу (USD)</b> <i>Exports - durable products for consumption (USD)</i>
05005	<b>Извоз - нетрајни производи за широку потрошњу (USD)</b> <i>Exports - non-durable products for consumption (USD)</i>
05006	<b>Извоз робе - неklasификовано по намени EU (USD)</b> <i>Exports of goods - unclassified by EU destination (USD)</i>
05040	<b>Увоз робе - укупно (USD)</b> <i>Imports of goods - total (USD)</i>
05043	<b>Увоз робе - средства рада (USD)</b> <i>Imports of goods - capital goods (USD)</i>
05044	<b>Увоз робе - материјал за репродукцију (USD)</b> <i>Imports of goods - intermediates (USD)</i>
05045	<b>Увоз робе - роба за личну потрошњу (USD)</b> <i>Imports of goods - consumer goods (USD)</i>
05029	<b>Увоз робе - неklasификовано по BEC намени (USD)</b> <i>Imports of goods - unclassified by BEC destination (USD)</i>
05007	<b>Увоз - енергија (USD)</b> <i>Imports - energy (USD)</i>
05008	<b>Увоз - интермедијарни производи, осим енергије (USD)</b> <i>Imports - intermediary products, except energy (USD)</i>
05009	<b>Увоз - капитални производи (USD)</b> <i>Imports - capital products (USD)</i>
05010	<b>Увоз - трајни производи за широку потрошњу (USD)</b> <i>Imports - durable products for consumption (USD)</i>
05011	<b>Увоз - нетрајни производи за широку потрошњу (USD)</b> <i>Imports - non-durable products for consumption (USD)</i>
05012	<b>Увоз - неklasификовано по намени EU (USD)</b> <i>Imports - unclassified by EU destination (USD)</i>
05050	<b>Трговински салдо (увоз - извоз, USD)</b> <i>Commercial balance (imports - exports, USD)</i>

## СПОЉНА ТРГОВИНА

У 2016. години **укупан извоз робе** је већи за 11,2%, а **укупан увоз робе** за 5,7% у односу на укупан извоз, односно укупан увоз у 2015. години. У *четвртом кварталу* у 2016, у односу на просек 2016. године, извозна и увозна активност бележи раст од 2,1%, односно раст од 4,3%. У четвртом кварталу у 2016, у односу на четврти квартал 2015. године, укупан извоз је већи за 14,2%, а укупан увоз већи за 5,7%.

Извоз робе у *прва два месеца* 2017. године износио је 2,212 милијарди USD, и био је већи за 4,9% у односу на исти период претходне године, а за 10,8% мањи од просечног извоза 2016. године. У истом периоду реализован је увоз у износу од 2,897 милијарди USD, што је за 8,1% више у односу на исти период претходне, а за 9,7% мање у односу на просечан увоз 2016. године.

**Укупан спољнотрговински дефицит** робе у 2016. години износио је 4,373 милијарде USD, и мањи је за 9,5% од дефицита 2015. године, а 3,4 пута мањи од укупног извоза у 2016. години. Дефицит спољне трговине у периоду *јануар–фебруар* 2017. године износи 684,6 милиона USD и већи је за 19,8% од дефицита у истом периоду прошле године.

У јануару 2017. *извоз* је износио 998,5 милиона USD, што је мање, у односу на децембар 2016. године за 19,4%, док је у фебруару (1,213 милијарди USD) повећан за 21,5%, у односу на јануар. У односу на прошли јануар и прошли фебруар, извоз је већи за 7,9%, односно за 2,6%. У јануару 2017, увоз (1,317 милијарди USD) опада за 24,8% у односу на увоз у децембру 2016, док је увоз у фебруару (1,579 милијарди USD) за 19,9% већи у односу на увоз у јануару. У односу на прошли јануар и прошли фебруар, увоз је већи за 13,2%, односно за 4,2%.

**Трговински дефицит у 2016. и 2017. години**  
- хиљ. USD -

	2016	2017		
		Јануар –фебруар	јануар	фебруар
Дефицит	-4372903	-684642	-318804	-365838
Извоз	14882874	2211937	998511	1213426
Увоз	19255777	2896579	1317315	1579264

Кумулативно, у структури извоза, односно увоза у 2016, у односу на 2015. годину, према *економској намени производа (BEC)*, **производи за репродукцију** (доминирају по учешћу у укупном извозу/увозу) бележе раст од 9,4%, односно пад за 3%, **производи за широку потрошњу** раст од 8%, односно за 0,6% и извоз/увоз **средстава за рад** раст од 35,4%, односно пад од 2,3%. У структури извоза односно увоза, по намени производа ЕУ, у 2016. години, међугодишње стопе извоза/увоза износе за **енергију** -4% и -18,7%, за **интермедијарне производе, осим енергије** 14% и 4,4%, за **капиталне производе** 9,2% и -3,9%, за **трајне производе за широку потрошњу** 11% и -9,5%, за **нетрајне производе за широку потрошњу** 12% и 0,6%, и за **некласификовано по намени ЕУ** 9,6% и 60,5%.

## EXTERNAL TRADE

In 2016, an increase of 11.2% in **total exports of goods** and of 5.7% in **total imports goods** was recorded, comparing to the total exports and total imports in 2015. In the fourth quarter in 2016, compared to the average in 2016, the total exports grew by 2.1% and total imports by 4.3%. In the fourth quarter in 2016, the total exports went up by 14.2%, and the total imports by 5.7%, with the respect to the same period last year.

When compared to the same period last year, exports of goods in the first two months of 2017 amounted to 2.212 billion USD, thus increasing by 4.9% in comparison to the previous year, and by 10.8% in comparison to the average exports in 2016. In the same period, the total imports totaled 2.897 billion USD, what was a 8.1% growth, comparing to the same period last year, and a 9.7% fall with respect to the average imports in 2016.

The **total external trade deficit** of goods in 2016 amounted to 4.373 billion USD, what was a 9.5% decrease in comparison to the deficit recorded in 2015. It was 3.4 times smaller than the total exports in 2016. The external trade deficit over January–February 2017 amounted to 684.6 million USD, being a 19.8% increase in comparison to the deficit observed in the same period of the previous year.

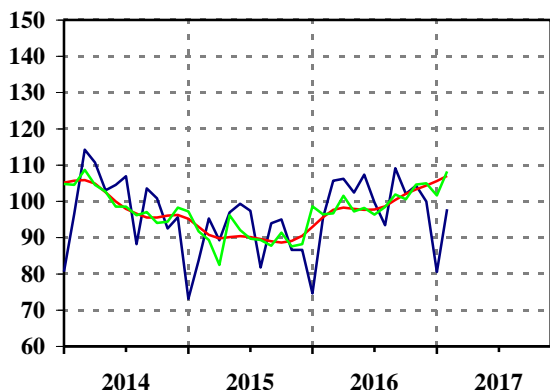
In January 2017, exports amounted to 998.5 million USD, representing a decrease of 19.4% with respect to December 2016, while they increased by 21.5% in February (1.213 billion USD), with respect to January. In relation to January and February of the previous year, the exports went up by 7.9% and 2.6%, respectively. In January 2017, the imports (1.317 billion USD) fell by 24.8% with respect to December 2016, while in February (1.579 billion USD) they grew by 19.9% with respect to the previous month. In relation to January and February of the previous year, the imports went up by 13.2% and 4.2%, respectively.

**Trade deficit in 2016 and 2017**  
- thousands USD -

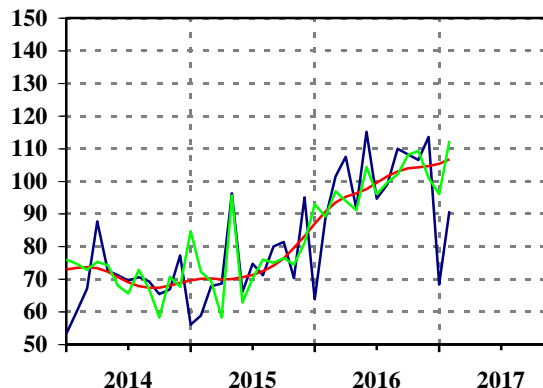
	2016	2017		
		January –February	January	February
Deficit	-4372903	-684642	-318804	-365838
Exports	14882874	2211937	998511	1213426
Imports	19255777	2896579	1317315	1579264

Cumulatively, according to the economic use (BEC) of products, in 2016, when compared to 2015, the following was recorded in the structure of exports and imports: **intermediate goods** were dominant products and saw an increase of 9.4% and decrease of 3%, **consumer goods** grew by 8% and 0.6%, and the exports/import of **capital goods** went up by 35.4% and were down by 2.3%. When observing the structure of exports and imports according to EU classification in 2016, one can see that the inter-annual growth rates of exports/imports were: **energy** (-4%, -18.7%), **intermediate goods, except energy** (14%, 4.4%), **capital products** (9.2%, -3.9%), **durable consumer goods** (11%, -9.5%), **non-durable consumer goods** (12%, 0.6%) and **unclassified by EU destination** (9.6%, 60.5%).

**05030** Извоз робе  
- укупно (USD)  
Exports of goods  
- total (USD)



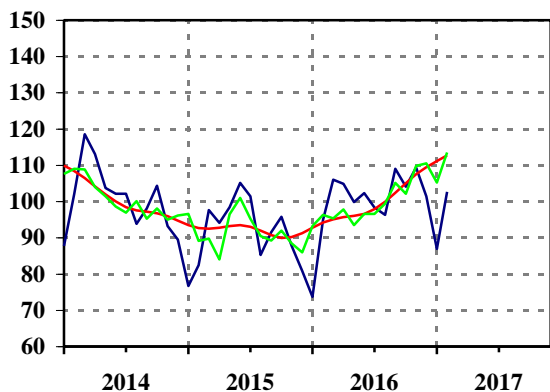
**05033** Извоз робе  
- средства рада (USD)  
Exports of goods  
- capital goods (USD)



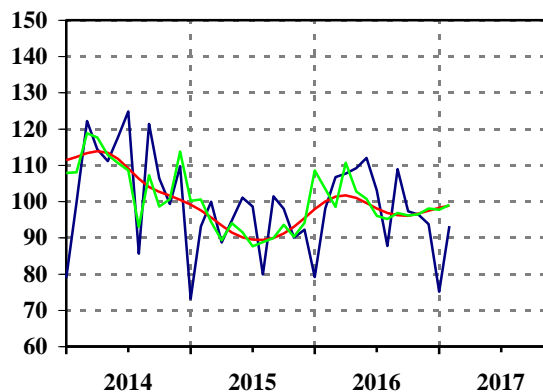
Ø 2016=100

		оригинална серија / original series					десезонирана серија / seasonally adjusted						
		тренд-циклус компонента / trend-cycle component											
Серија	Год.	I	II	III	IV	V	VI	VII	VIII	IX	X	XI	XII
Series	Year	Jan	Feb	Mar	Apr	May	Jun	Jul	Aug	Sep	Oct	Nov	Dec
05030	2015	73,1	83,7	95,2	89,2	96,9	99,3	97,4	81,7	93,9	95,0	86,6	86,6
05030	2016	74,6	95,4	105,7	106,2	102,4	107,3	99,7	93,4	109,1	102,0	104,3	99,9
05030	2017	80,5	97,8										
05033	2015	56,1	58,8	67,9	68,6	96,3	66,1	74,7	71,2	80,0	81,4	70,3	95,0
05033	2016	63,8	88,4	101,4	107,5	91,6	115,2	94,7	99,1	110,0	108,2	106,5	113,6
05033	2017	68,4	90,8										

**05034** Извоз робе  
- материјал за репродукцију (USD)  
Exports of goods  
- intermediates (USD)



**05035** Извоз робе  
- роба за личну потрошњу (USD)  
Exports of goods  
- consumer goods (USD)

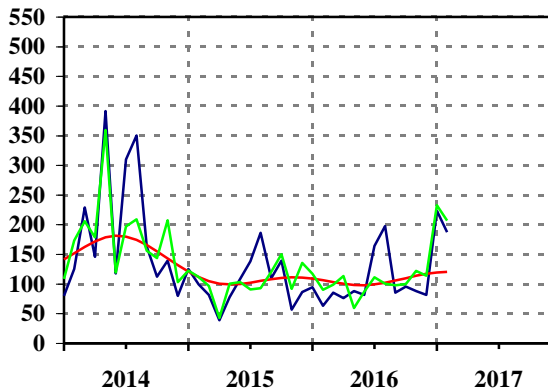


Ø 2016=100

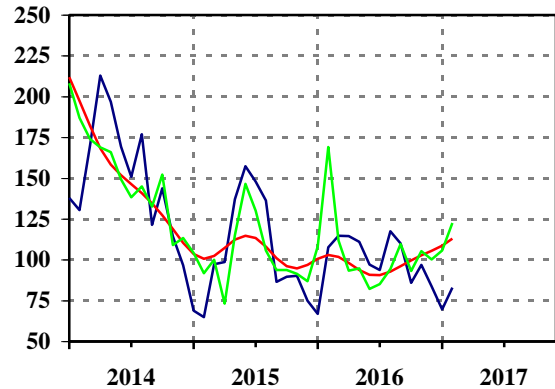
		оригинална серија / original series					десезонирана серија / seasonally adjusted						
		тренд-циклус компонента / trend-cycle component											
Серија	Год.	I	II	III	IV	V	VI	VII	VIII	IX	X	XI	XII
Series	Year	Jan	Feb	Mar	Apr	May	Jun	Jul	Aug	Sep	Oct	Nov	Dec
05034	2015	76,7	82,4	97,6	94,1	98,4	105,1	101,4	85,3	91,5	95,8	87,7	80,8
05034	2016	73,7	94,9	106,0	104,9	99,8	102,3	98,3	96,3	109,0	104,1	109,4	101,4
05034	2017	86,9	102,7										
05035	2015	73,2	93,1	99,9	88,7	94,8	101,1	98,6	79,9	101,4	98,0	90,0	92,2
05035	2016	79,2	98,1	106,7	107,7	109,2	112,0	103,1	87,7	108,9	97,3	96,4	93,7
05035	2017	75,1	93,2										



**05019 Извоз робе**  
 - неklasификовано по ВЕС намени (USD)  
 Exports of goods  
 - unclassified by BEC destination (USD)



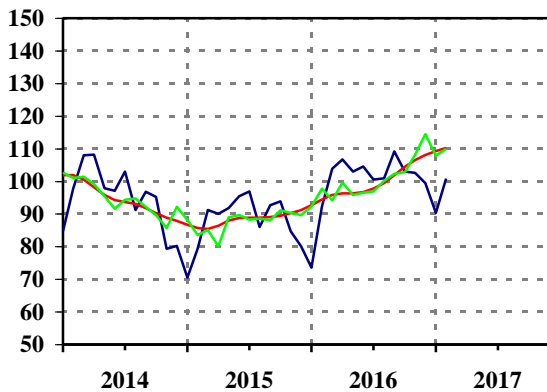
**05001 Извоз**  
 - енергија (USD)  
 Exports  
 - energy (USD)



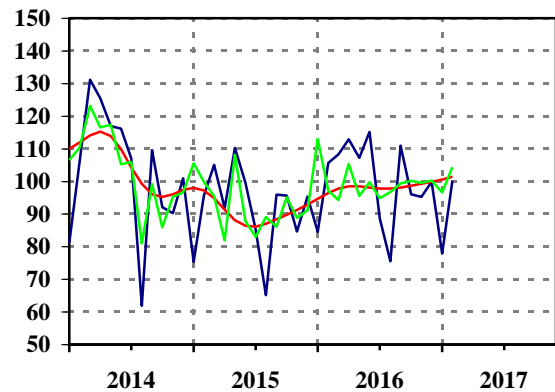
Ø 2016=100

		оригинална серија / original series					десезонирана серија / seasonally adjusted						
		тренд-циклус компонента / trend-cycle component											
Серија	Год.	I	II	III	IV	V	VI	VII	VIII	IX	X	XI	XII
Series	Year	Jan	Feb	Mar	Apr	May	Jun	Jul	Aug	Sep	Oct	Nov	Dec
05019	2015	125,3	99,5	81,4	38,8	77,5	108,5	138,2	186,0	109,8	139,5	56,8	86,5
05019	2016	94,3	63,3	85,3	76,2	87,8	81,4	164,0	197,6	85,3	95,6	87,8	81,4
05019	2017	223,5	187,3										
05001	2015	68,9	65,0	97,3	98,7	137,2	157,3	148,0	136,3	86,6	89,6	90,3	75,0
05001	2016	66,9	107,8	114,7	114,6	111,1	97,2	93,7	117,5	110,0	85,9	97,0	83,8
05001	2017	69,7	82,9										

**05002 Извоз - интермедијарни производи,**  
 осим енергије (USD)  
 Exports - intermediary products,  
 except energy (USD)



**05003 Извоз**  
 - капитални производи (USD)  
 Exports  
 - capital products (USD)

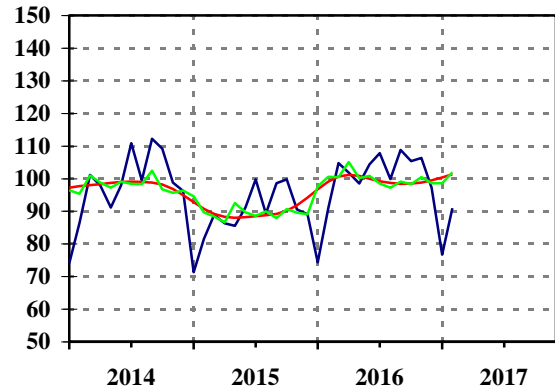
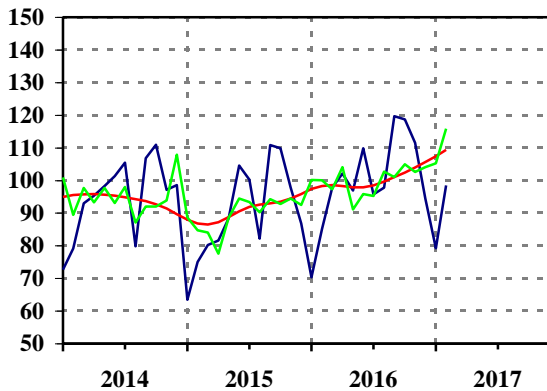


Ø 2016=100

		оригинална серија / original series					десезонирана серија / seasonally adjusted						
		тренд-циклус компонента / trend-cycle component											
Серија	Год.	I	II	III	IV	V	VI	VII	VIII	IX	X	XI	XII
Series	Year	Jan	Feb	Mar	Apr	May	Jun	Jul	Aug	Sep	Oct	Nov	Dec
05002	2015	70,5	79,3	91,2	90,0	91,8	95,4	96,9	86,0	92,7	93,9	84,7	80,0
05002	2016	73,6	92,4	103,9	106,7	103,0	104,6	100,5	100,9	109,2	103,0	102,6	99,5
05002	2017	90,3	100,8										
05003	2015	75,3	95,6	105,1	91,8	110,3	99,6	85,2	65,1	95,9	95,6	84,6	95,3
05003	2016	84,5	105,6	108,3	112,9	107,2	115,2	88,7	75,5	110,9	96,0	95,2	99,9
05003	2017	77,9	100,1										

**05004 Извоз - трајни производи за широку потрошњу (USD)**  
Exports - durable products for consumption (USD)

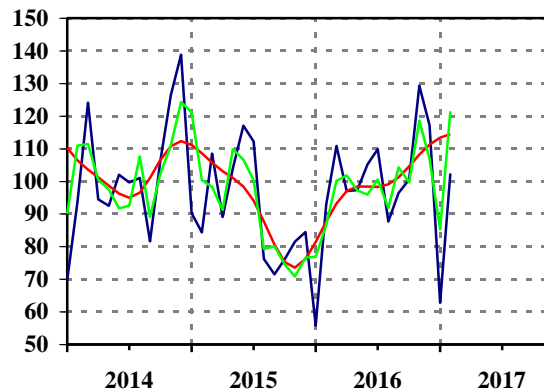
**05005 Извоз - нетрајни производи за широку потрошњу (USD)**  
Exports - non-durable products for consumption (USD)



Ø 2016=100

		оригинална серија / original series					десезонирана серија / seasonally adjusted						
		тренд-циклус компонента / trend-cycle component											
Серија / Series	Год. / Year	I / Jan	II / Feb	III / Mar	IV / Apr	V / May	VI / Jun	VII / Jul	VIII / Aug	IX / Sep	X / Oct	XI / Nov	XII / Dec
05004	2015	63,4	75,0	80,2	81,6	88,4	104,6	100,2	82,2	110,8	109,9	97,8	86,8
05004	2016	70,3	85,1	97,8	102,1	96,9	109,9	95,7	97,8	119,7	118,7	111,5	94,5
05004	2017	79,2	98,5										
05005	2015	71,3	81,5	88,9	86,3	85,5	91,1	99,8	89,3	98,6	99,8	90,5	89,1
05005	2016	74,3	90,9	104,8	101,8	98,5	104,4	107,8	99,9	108,8	105,3	106,3	97,2
05005	2017	76,7	90,9										

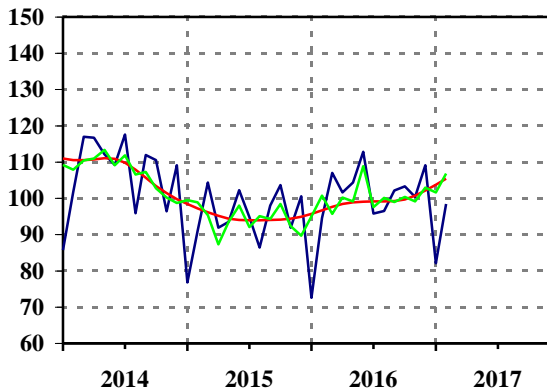
**05006 Извоз робе - неклаификовано по намени EU (USD)**  
Exports of goods - unclassified by EU destination (USD)



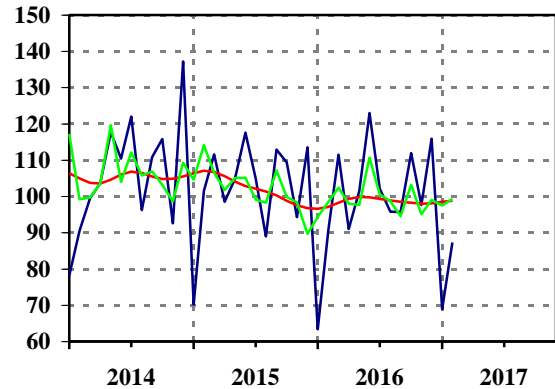
Ø 2016=100

		оригинална серија / original series					десезонирана серија / seasonally adjusted						
		тренд-циклус компонента / trend-cycle component											
Серија / Series	Год. / Year	I / Jan	II / Feb	III / Mar	IV / Apr	V / May	VI / Jun	VII / Jul	VIII / Aug	IX / Sep	X / Oct	XI / Nov	XII / Dec
05006	2015	90,2	84,3	108,5	89,1	104,0	117,0	112,2	76,2	71,5	76,1	81,5	84,4
05006	2016	55,8	93,0	110,8	97,0	97,3	105,2	109,9	87,7	96,4	100,5	129,3	117,1
05006	2017	62,8	102,4										

**05040** Увоз робе  
- укупно (USD)  
Imports of goods  
- total (USD)



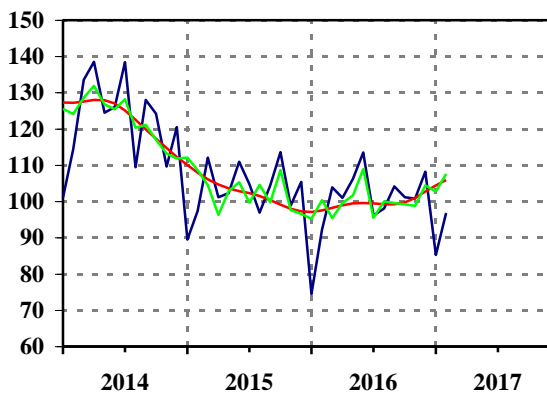
**05043** Увоз робе  
- средства рада (USD)  
Imports of goods  
- capital goods (USD)



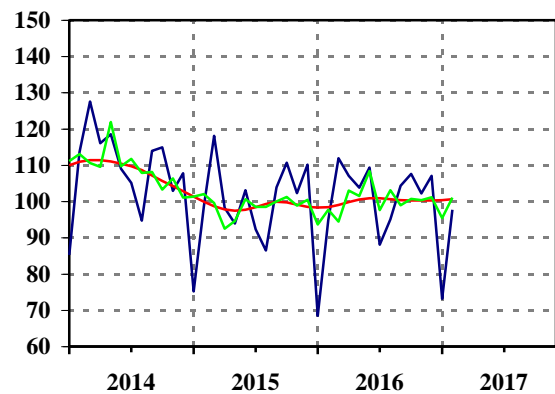
Ø 2016=100

		оригинална серија / original series					десезонирана серија / seasonally adjusted						
		тренд-циклус компонента / trend-cycle component											
Серија	Год.	I	II	III	IV	V	VI	VII	VIII	IX	X	XI	XII
Series	Year	Jan	Feb	Mar	Apr	May	Jun	Jul	Aug	Sep	Oct	Nov	Dec
05040	2015	76,8	91,0	104,3	91,9	93,5	102,2	94,8	86,4	98,0	103,6	91,9	100,5
05040	2016	72,5	94,5	107,0	101,6	104,3	112,8	95,8	96,5	102,1	103,3	100,4	109,1
05040	2017	82,1	98,4										
05043	2015	70,2	101,5	111,6	98,5	104,8	117,6	105,0	89,0	112,9	109,4	94,3	113,5
05043	2016	63,4	90,6	111,5	91,0	101,5	123,0	102,1	95,8	95,7	111,9	97,6	115,9
05043	2017	68,9	87,3										

**05044** Увоз робе  
- материјал за репродукцију (USD)  
Imports of goods  
- intermediates (USD)



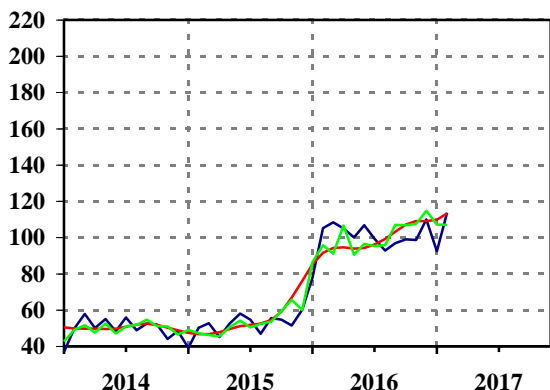
**05045** Увоз робе  
- роба за личну потрошњу (USD)  
Imports of goods  
- consumer goods (USD)



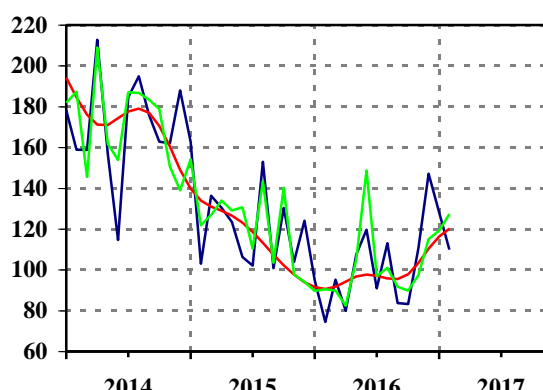
Ø 2016=100

		оригинална серија / original series					десезонирана серија / seasonally adjusted						
		тренд-циклус компонента / trend-cycle component											
Серија	Год.	I	II	III	IV	V	VI	VII	VIII	IX	X	XI	XII
Series	Year	Jan	Feb	Mar	Apr	May	Jun	Jul	Aug	Sep	Oct	Nov	Dec
05044	2015	89,5	97,4	112,1	101,2	102,3	111,0	104,8	96,9	104,4	113,6	98,9	105,4
05044	2016	74,5	92,2	103,9	101,0	106,3	113,5	96,1	98,1	104,2	101,2	100,8	108,2
05044	2017	85,3	96,8										
05045	2015	75,2	98,7	118,1	98,2	93,9	103,1	92,3	86,5	103,9	110,7	102,3	110,2
05045	2016	68,5	94,9	111,9	107,1	103,8	109,4	88,1	95,1	104,3	107,6	102,2	107,1
05045	2017	73,2	97,7										

**05029** Увоз робе  
- неklasификовано по ВЕС намени (USD)  
Imports of goods  
- unclassified by BEC destination (USD)



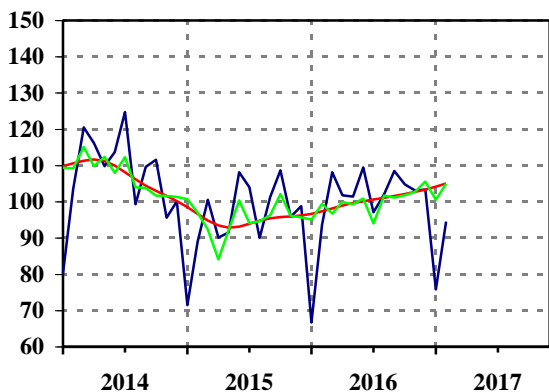
**05007** Увоз  
- енергија (USD)  
Imports  
- energy (USD)



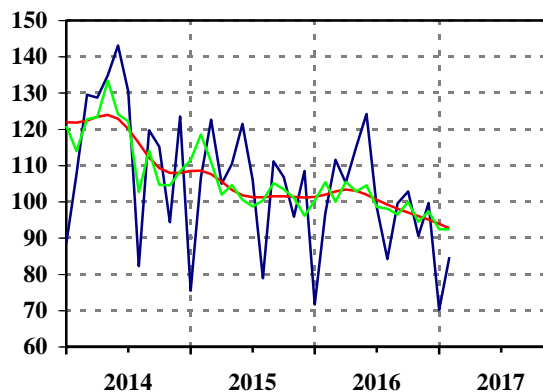
Ø 2016=100

		оригинална серија / original series					десезонирана серија / seasonally adjusted						
		тренд-циклус компонента / trend-cycle component											
Серија	Год.	I	II	III	IV	V	VI	VII	VIII	IX	X	XI	XII
Series	Year	Jan	Feb	Mar	Apr	May	Jun	Jul	Aug	Sep	Oct	Nov	Dec
05029	2015	39,1	50,2	52,7	45,2	52,5	58,0	54,7	46,9	55,5	54,7	51,5	60,2
05029	2016	77,8	105,2	108,4	105,0	100,0	106,8	99,4	92,8	96,9	99,0	98,7	110,0
05029	2017	92,4	113,7										
05007	2015	162,7	103,1	136,3	130,3	123,5	106,3	102,1	152,9	100,8	130,3	103,8	124,1
05007	2016	94,9	74,5	95,1	80,0	107,5	119,7	91,0	113,0	83,7	83,3	110,5	147,1
05007	2017	128,2	109,9										

**05008** Увоз - интермедијарни производи,  
осим енергије (USD)  
Imports - intermediary products,  
except energy (USD)



**05009** Увоз  
- капитални производи (USD)  
Imports  
- capital products (USD)

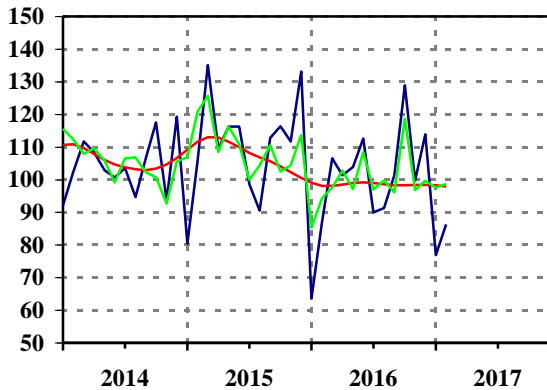


Ø 2016=100

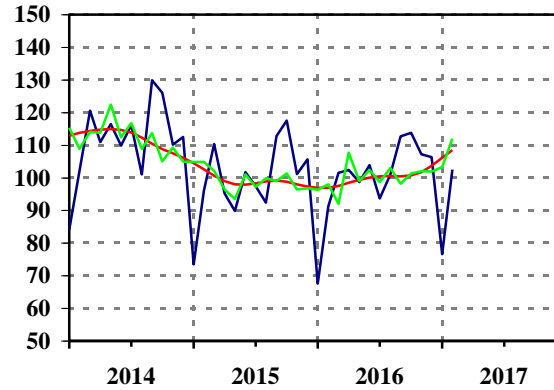
		оригинална серија / original series					десезонирана серија / seasonally adjusted						
		тренд-циклус компонента / trend-cycle component											
Серија	Год.	I	II	III	IV	V	VI	VII	VIII	IX	X	XI	XII
Series	Year	Jan	Feb	Mar	Apr	May	Jun	Jul	Aug	Sep	Oct	Nov	Dec
05008	2015	71,5	89,0	100,5	90,1	91,5	108,1	104,0	90,0	101,3	108,7	95,9	98,8
05008	2016	66,7	93,6	108,1	101,8	101,4	109,5	97,1	102,0	108,5	104,8	103,1	103,4
05008	2017	75,8	94,5										
05009	2015	75,5	106,7	122,6	105,0	110,4	121,5	106,0	78,9	111,1	106,8	95,9	108,5
05009	2016	71,7	96,7	111,6	105,2	115,2	124,2	98,5	84,2	99,6	102,8	90,6	99,7
05009	2017	70,2	84,7										



**05010** Увоз - трајни производи  
за широку потрошњу (USD)  
Imports - durable products  
for consumption (USD)



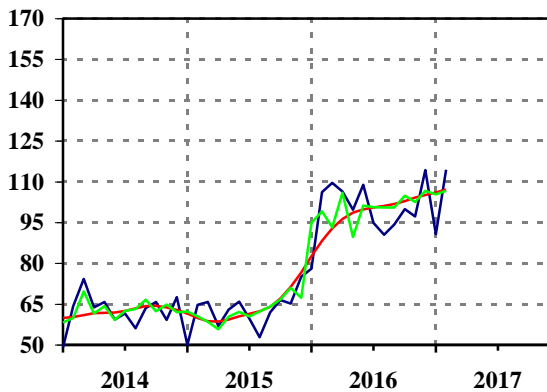
**05011** Увоз - нетрајни производи  
за широку потрошњу (USD)  
Imports - non-durable products  
for consumption (USD)



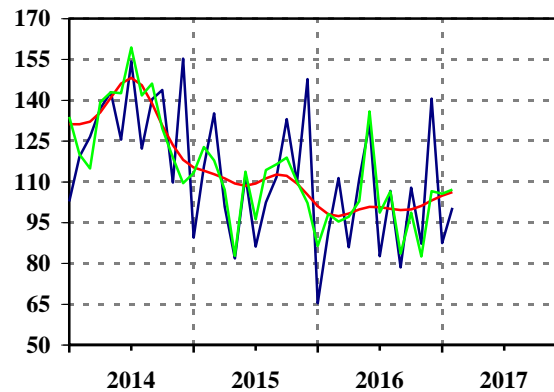
Ø 2016=100

		оригинална серија / original series					десезонирана серија / seasonally adjusted						
		тренд-циклус компонента / trend-cycle component											
Серија / Series	Год. / Year	I / Jan	II / Feb	III / Mar	IV / Apr	V / May	VI / Jun	VII / Jul	VIII / Aug	IX / Sep	X / Oct	XI / Nov	XII / Dec
05010	2015	80,4	105,8	135,1	109,5	116,2	116,2	98,6	90,5	112,8	116,3	111,7	133,1
05010	2016	63,5	87,0	106,5	101,3	103,9	112,6	89,9	91,3	101,3	128,9	99,8	113,9
05010	2017	76,9	86,3										
05011	2015	73,5	96,0	110,4	95,1	89,8	101,7	97,4	92,4	112,8	117,5	101,1	105,6
05011	2016	67,6	91,2	101,5	102,4	98,7	103,9	93,7	101,0	112,7	113,8	107,2	106,3
05011	2017	76,6	102,5										

**05012** Увоз  
- неklasификовано по намени EU (USD)  
Imports  
- Unclassified by EU destination (USD)



**05050** Трговински салдо (увоз - извоз) (USD)  
Commercial balance (imports - exports) (USD)



Ø 2016=100

		оригинална серија / original series					десезонирана серија / seasonally adjusted						
		тренд-циклус компонента / trend-cycle component											
Серија / Series	Год. / Year	I / Jan	II / Feb	III / Mar	IV / Apr	V / May	VI / Jun	VII / Jul	VIII / Aug	IX / Sep	X / Oct	XI / Nov	XII / Dec
05012	2015	50,0	64,7	65,8	56,9	63,0	65,9	59,6	52,8	62,0	66,5	65,2	75,1
05012	2016	78,0	106,2	109,6	106,4	99,7	108,9	94,9	90,5	94,3	99,9	97,2	114,3
05012	2017	90,7	114,4										
05050	2015	89,5	115,6	135,1	100,9	81,8	112,3	86,1	102,4	111,7	133,0	109,7	147,7
05050	2016	65,3	91,5	111,4	85,9	111,1	131,4	82,6	106,7	78,5	107,8	87,2	140,6
05050	2017	87,5	100,4										

**Регистрована запосленост и незапосленост***Registered employment and unemployment***Серије базних индекса (просек 2016=100)***Base indices series (average 2016=100)*

<b>Шифра</b>	<b>Назив</b>
<i>Code</i>	<i>Title</i>
<b>07000</b>	<b>Запослени у правним лицима, предузетници и запослени код њих, лица која самостално обављају делатности - укупно</b> <i>Employees at legal entities, entrepreneurs and their employees, persons individually running business - total</i>
<b>07010</b>	<b>Запослени у правним лицима (привредна друштва, предузећа, задруге, установе и друге организације) - укупно</b> <i>Employees at legal entities (companies, enterprises, cooperatives, institutions and other organizations) - total</i>
<b>07310</b>	<b>Запослени у правним лицима, предузетници и запослени код њих, лица која самостално обављају делатности - Прерађивачка индустрија</b> <i>Employees at legal entities, entrepreneurs and their employees, persons individually running business - Manufacturing</i>
<b>07510</b>	<b>Запослени у правним лицима, предузетници и запослени код њих, лица која самостално обављају делатности - Грађевинарство</b> <i>Employees at legal entities, entrepreneurs and their employees, persons individually running business - Construction</i>
<b>07020</b>	<b>Лица која траже запослење</b> <i>Persons seeking work</i>
<b>07021</b>	<b>Незапослена лица</b> <i>Unemployed</i>
<b>07023</b>	<b>Запошљавање - евиденција Националне службе за запошљавање</b> <i>Employment - evidence of National Employment Service</i>

**РЕГИСТРОВАНА ЗАПОСЛЕНОСТ И НЕЗАПОСЛЕНОСТ**

Укупна запосленост у 2016. години већа је за 1,4% од укупне запослености у претходној години. У четвртом кварталу 2016. укупна запосленост је за 1,1% изнад просечне запослености у тој години, и већа је за 2,1% у поређењу са четвртим кварталом 2015. године. За прва два месеца 2017. укупна запосленост је за 0,5% већа од просечне из 2016, и за 2,4% већа од укупне запослености у прва два месеца 2016. године.

Запосленост приватних предузетника и запослених код њих у 2016. години бележи годишњи раст од 5,1%, док је и у 2015. години био забележен годишњи раст од 4,8%. Забележен је раст од 2,4% у четвртом кварталу 2016. у односу на просек, и раст од 6,4% у односу на исти квартал 2015. године. За прва два месеца 2017. године, запосленост предузетника је за 1,9% већа од просечне из 2016. године, и за 5,7% од њихове запослености за два месеца 2016. године.

Запосленост у предузећима, установама и организацијама у 2016. години већа је за 0,7% од укупне запослености 2015. године. У четвртом кварталу 2016. запосленост је за 0,9% изнад просечне запослености у тој години, и већа је за 1,3% у поређењу са четвртим кварталом 2015. године. За прва два месеца 2017. године, укупна запосленост је за 0,2% већа од просечне из 2016. године, и за 1,7% од укупне запослености за два месеца претходне године.

Запосленост у прерађивачкој индустрији у 2016. години је за 3,7% изнад запослености у прерађивачкој индустрији у 2015. години. Запосленост у рударству у 2016. години је за 7,8% изнад запослености овог сектора у 2015. години. Запосленост у грађевинарству 2016. године није забележила раст, тј. остала је на нивоу запослености у 2015. години, док је запосленост у сектору Снабдевање електричном енергијом, гасом, паром и климатизација за 2,7% испод запослености овог сектора у 2015. години.

У 2016. години број регистрованих лица која траже запослење (просечно 845660) бележи пад од 3,2% у односу на број регистрованих лица у 2015. години. Укупна незапосленост у четвртом кварталу 2016. мања је за 2,6% од просечне незапослености у 2016. години, док је за 3,9% мања од незапослености у четвртом кварталу 2015. године. У прва два месеца 2017, у односу на исти период 2016. године, укупна незапосленост мања је за 6,1%, док је од просека 2016. године мања за 2,8%.

Број регистрованих лица која активно траже запослење у 2016. (просечно 713154) мањи је за 4% од броја регистрованих лица која траже запослење у 2015. години. У четвртом кварталу 2016, овај број је мањи за 2,8% од просечне незапослености у 2016. години, док је за 3,9% мањи од регистроване незапослености у четвртом кварталу 2015. године. Број регистрованих незапослених лица у периоду јануар–фебруар 2017. мањи је 2,5% од просека из 2016, док је мањи за 6,6% од броја незапослених лица у истом периоду претходне године.

Према евиденцији Националне службе за запошљавање, укупно запошљавање (просечно 111564) обухвата запошљавање са евиденције (просечно 21111) и запошљавање из радног односа (просечно 89475) у 2016. било је веће за 0,9% од запошљавања у 2015. години. У периоду јануар–фебруар 2017. укупно запошљавање је за 6,6% мање од просечног запошљавања у 2016. години, док је 5,8% испод укупног запошљавања у прва два месеца претходне године.

**REGISTERED EMPLOYMENT AND UNEMPLOYED**

*Total employment* in 2016 increased by 1.4%, when compared to that of the previous year. In the fourth quarter in 2016, it was by 1.1% above the average in 2016, and by 2.1% above in the fourth quarter in 2015. In the first two months in 2017, the total employment grew by 0.5%, comparing to the average in 2016, and by 2.4% when compared to the first two months in 2016.

*Employment in private entrepreneurs and their employees* in 2016 recorded an annual increase of 5.1%, while an annual increase of 4.8% was observed in 2015. The fourth quarter 2016 saw an increase of 2.4% when compared to the average in 2015, and an increase of 6.4% when compared to the same quarter in 2015. For the first two months in 2017, employment in entrepreneurs was by 1.9% above the average employment in 2016, and by 5.7% above their employment for the first two months in 2016.

*Total employment in enterprises, institutions and organizations* in 2016 increased by 0.7%, comparing to the total employment in 2015. In the fourth quarter in 2016, it was by 0.9% above the average employment in 2016, and by 1.3% above the level attained in the same quarter in 2015. In the first two months in 2017, the total employment increased by 0.2% comparing to the average in 2016, and by 1.7%, comparing to the same period last year.

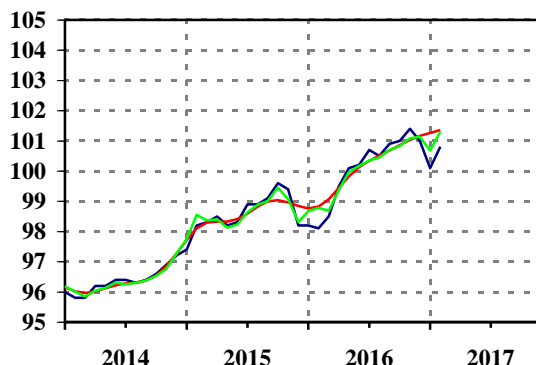
In 2016, comparing to 2015, *the employment in Manufacturing* increased by 3.7%, *in Mining and quarrying* it increased by 7.8%, *in Construction* it saw no growth, instead it remained at the same level as in 2015, while a decrease of 2.7% was recorded *in Electricity, gas, steam and air conditioning supply*.

*The number of persons seeking work* in 2016 (845660 on average) decreased by 3.2%, comparing to the number of registered persons in 2015. The number of the total unemployed persons in the fourth quarter of 2016, decreased by 2.6% in comparison with the average unemployment in 2016, and by 3.9% comparing to unemployment in the fourth quarter in 2015. In the first two months 2017, compared to the same period 2016, the total unemployment fell by 6.1%, and by 2.8% comparing to the average in 2015.

*The number of registered unemployed persons seeking work - actively unemployed* (713154 on average) decreased in 2016 by 4% comparing to 2015. In the fourth quarter of 2016, this number went down by 2.8% when compared to the average unemployment in 2016, and by 3.9% when compared with the registered unemployment in the fourth quarter 2015. The number of registered unemployment over January–February 2017 decreased by 2.5% in relation to the average of 2016, and by 6.6% in relation to the number of unemployed persons in the same period of the previous year.

According to NES records, the *total employment service* on average 111564 covers *registered unemployed* (on average 21111) and *employed persons* (on average 89475) increased in 2016 by 0.9% compared to 2015. In the period January–February 2017, the total employment was by 6.6% below the level of average employment in 2016, while it was by 5.8% below the total employment in the first two months of the previous year.

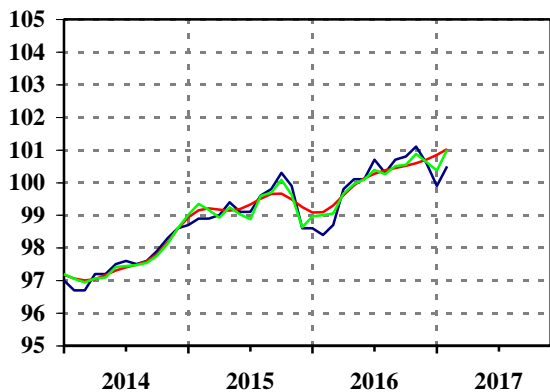
**07000** Запослени у правним лицима, предузетници и запослени код њих, лица која самостално обављају делатности – укупно  
*Employees at legal entities, entrepreneurs and their employees, persons individually running business - total*



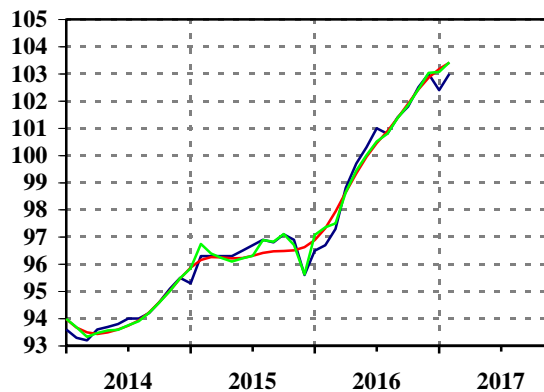
Ø 2016=100

Серија Series	Год. Year	I Jan	II Feb	III Mar	IV Apr	V May	VI Jun	VII Jul	VIII Aug	IX Sep	X Oct	XI Nov	XII Dec
07000	2015	97,4	98,2	98,3	98,5	98,2	98,3	98,9	98,9	99,1	99,6	99,4	98,2
07000	2016	98,2	98,1	98,5	99,5	100,1	100,2	100,7	100,5	100,9	101,0	101,4	101,0
07000	2017	100,1	100,8										

**07010** Запослени у правним лицима (привредна друштва, предузећа, задруге, установе и друге организације) – укупно  
*Employees at legal entities (companies, enterprises, cooperatives, institutions and other organizations) - total*



**07310** Запослени у правним лицима, предузетници и запослени код њих, лица која самост. обављ. делат. – Прерађив. инд.  
*Employees at legal entities, entrepreneurs and their employees, persons individually running business - Manufacturing*



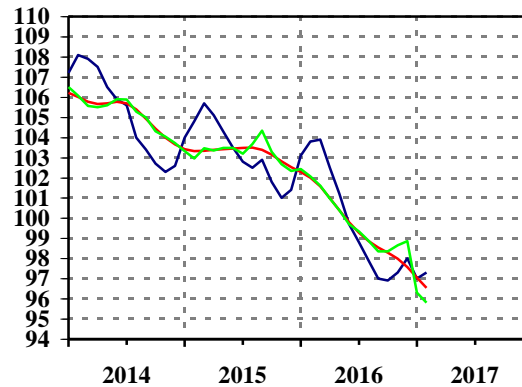
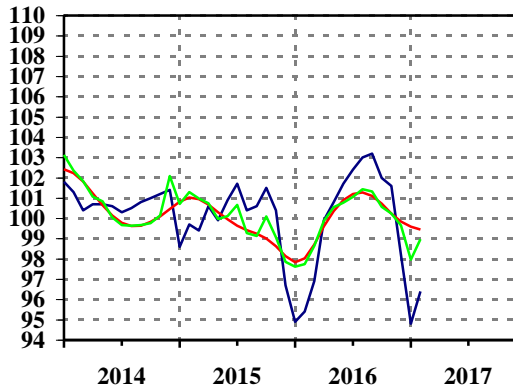
Ø 2016=100

Серија Series	Год. Year	I Jan	II Feb	III Mar	IV Apr	V May	VI Jun	VII Jul	VIII Aug	IX Sep	X Oct	XI Nov	XII Dec
07010	2015	98,7	98,9	98,9	99,0	99,4	99,1	99,1	99,6	99,8	100,3	99,9	98,6
07010	2016	98,6	98,4	98,7	99,8	100,1	100,1	100,7	100,3	100,7	100,8	101,1	100,6
07010	2017	99,9	100,5										
07310	2015	95,3	96,3	96,3	96,3	96,3	96,5	96,7	96,9	96,8	97,1	96,9	95,6
07310	2016	96,5	96,7	97,3	98,8	99,7	100,3	101,0	100,8	101,4	101,8	102,5	103,0
07310	2017	102,4	103,0										



**07510** **Запослени у правним лицима, предузетници и запослени код њих, лица која самостално обављају делат. – Грађевинарство**  
*Employees at legal entities, entrepreneurs and their employees, persons individually running business - Construction*

**07020** **Лица која траже запослење**  
*Persons seeking work*

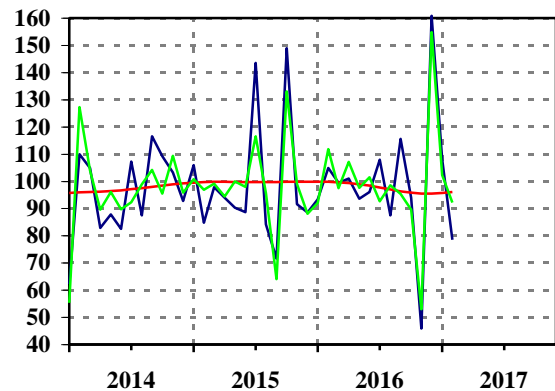
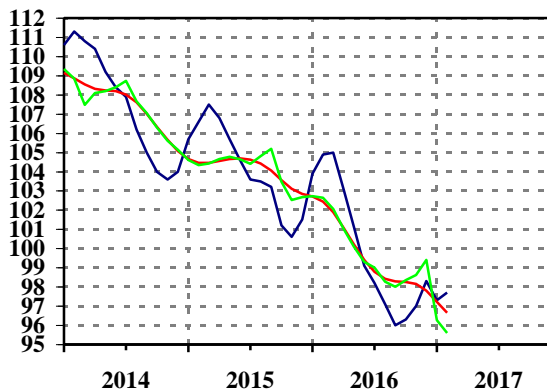


Ø 2016=100

Серија / Series	Год. / Year	I / Jan	II / Feb	III / Mar	IV / Apr	V / May	VI / Jun	VII / Jul	VIII / Aug	IX / Sep	X / Oct	XI / Nov	XII / Dec
07510	2015	98,6	99,7	99,4	100,6	99,9	100,9	101,7	100,4	100,6	101,5	100,4	96,7
07510	2016	94,9	95,4	96,9	99,9	100,8	101,7	102,4	103,0	103,2	102,0	101,6	98,2
07510	2017	94,8	96,4										
07020	2015	104,0	104,8	105,7	105,1	104,3	103,5	102,8	102,5	102,9	101,8	101,0	101,4
07020	2016	103,1	103,8	103,9	102,5	101,2	99,7	98,8	97,9	97,0	96,9	97,3	98,0
07020	2017	97,0	97,3										

**07021** **Незапослена лица**  
*Unemployed*

**07023** **Запошљавање**  
*- евиденција Националне службе за запошљавање*  
*Employment*  
*- evidence of National Employment Service*



Ø 2016=100

Серија / Series	Год. / Year	I / Jan	II / Feb	III / Mar	IV / Apr	V / May	VI / Jun	VII / Jul	VIII / Aug	IX / Sep	X / Oct	XI / Nov	XII / Dec
07021	2015	105,7	106,6	107,5	106,8	105,7	104,6	103,6	103,5	103,2	101,2	100,6	101,5
07021	2016	103,9	104,9	105,0	103,1	101,1	99,1	98,2	97,1	96,0	96,3	97,0	98,3
07021	2017	97,3	97,7										
07023	2015	105,9	84,7	97,8	93,9	90,3	88,6	143,5	84,2	71,6	148,9	91,6	88,5
07023	2016	93,3	104,9	99,5	101,0	93,6	96,0	108,0	87,4	115,6	93,9	45,9	160,8
07023	2017	108,2	78,5										

**Расподела**  
*Distribution***Серије базних индекса (просек 2016=100)***Base indices series (average 2016=100)*

<b>Шифра</b>	<b>Назив</b>
<i>Code</i>	<i>Title</i>
<b>07030</b>	<b>Просечне нето зараде - укупно</b> <i>The average net salaries and wages - total</i>
<b>07040</b>	<b>Реални индекси просечних нето зарада - укупно</b> <i>Real indices of average net salaries and wages - total</i>
<b>07050</b>	<b>Просечне бруто зараде - укупно</b> <i>The average gross salaries and wages - total</i>
<b>07060</b>	<b>Реални индекси просечних бруто зарада - укупно</b> <i>Real indices average gross salary and wages - total</i>
<b>07080</b>	<b>Расположива средства домаћинства - укупно, сва домаћинства (квартална серија)</b> <i>Available budget household - total, all households (quarterly series)</i>
<b>07090</b>	<b>Лична потрошња домаћинства - укупно, сва домаћинства (квартална серија)</b> <i>Individual consumption household - total, all households (quarterly series)</i>
<b>09022</b>	<b>Приходи и примања буџета - распоређени буџету републике</b> <i>Revenues and receipts of the budget - allocated to republics</i>
<b>09023</b>	<b>Приходи и примања буџета - распоређени буџетима општина и градова</b> <i>Revenues and receipts of the budget - allocated to communes and towns</i>

## РАСПОДЕЛА

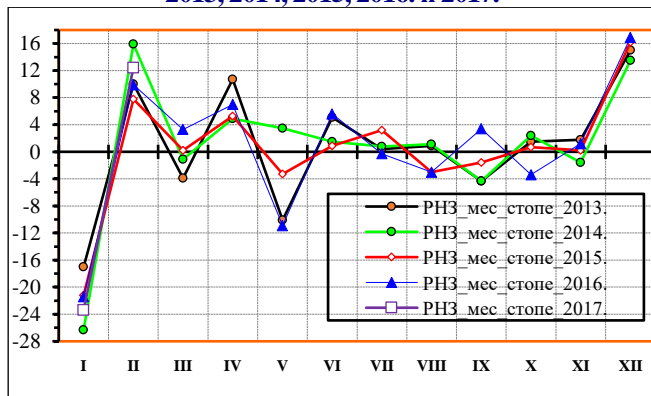
Просечно исплаћена нето зарада (без пореза и доприноса) у децембру 2016. износила је 53456 динара (укупна бруто просечна зарада по запосленом износила је 73641 динар), што је номинално више за 16,8% (бруто зарада за 16,8%), а реално више за 16,9% (бруто зарада за 16,9%) у односу на претходни месец. У јануару је просечно исплаћена нето зарада од 41508 динара (бруто зарада од 57231 динара) смањена у односу на децембар за 22,4% у номиналном износу (бруто зарада за 22,3%), док је реално смањена за 23,5% (бруто зарада за 23,4%). У фебруару је просечно исплаћена нето зарада од 46990 динара (бруто зарада од 64847 динара) већа од зараде у јануару за 13,2% (бруто зарада за 13,3%), док реално повећање износи 12,4% (бруто зарада за 12,5%) (видети графикон).

Годишње стопе раста за укупне номиналне нето зараде у децембру, јануару и фебруару износе 3,8%, 2,6% и 5,7%, а реалне нето зараде 2,2%, 0,2%, 2,4%, респективно. Стопе номиналне бруто зараде износе 4,1%, 2,9% и 5,8%, а реалне бруто зараде 2,5%, 0,2% и 2,5%, респективно.

Просечно исплаћена номинална нето зарада у периоду јануар–фебруар 2017. године мања је за 4% (номинална бруто зарада за 3,9%) од просека 2016, а већа за 4,2% (номинална бруто зарада за 4,3%) од нето зараде из истог периода прошле године.

Номинална просечна нето зарада у фебруару, у односу на децембар 2016. године, опада по стопи од 12,1%, а реална опада по стопи од 14%. Номинална просечна бруто зарада у фебруару, у односу на децембар 2016. године, опада по стопи од 11,9%, а реална бруто зарада такође опада, и то по стопи од 13,8%.

Графикон. Реалне месечне нето зараде, 2013, 2014, 2015, 2016. и 2017.



Кумулативно посматрано, за прва два месеца 2017. године, у односу на прва два месеца претходне године, приходи буџета распооређени буџету Републике мањи су номинално за 15,3% (реално за 17,5%), и знатно су спорије расли од прихода буџета распооређених општинама и градовима, који су већи номинално за 6%, и реално за 3,2% у посматраном периоду.

Годишње стопе раста за приходе буџета распооређене буџету Републике у децембру 2016, јануару и фебруару 2017. номинално износе -0,4%, -8% и -21,3%, а реално -2%, -10% и -23,6%, респективно. Годишње стопе раста за приходе буџета распооређене општинама и градовима у децембру 2016, јануару и фебруару 2017. износе, номинално, 24,6%, 9,4% и 3,9%, а реално 22,6%, 7% и 0,8%.

## DISTRIBUTION

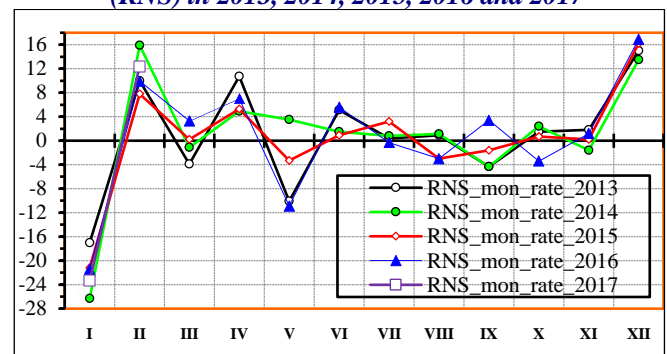
Average net salaries and wages (without taxes and contributions) disbursed in December 2016 amounted to 53456 RSD (total gross salaries and wages per employee totaled 73641 RSD) what was a nominal increase of 16.8% (gross salaries and wages increased by 16.8%) and an increase of 16.9% in real terms (gross salaries and wages increased by 16.9%), compared to the previous month. In January, comparing to December, average net salaries and wages, amounting to 41508 RSD (gross salaries and wages were 57231 RSD), decreased by 22.4% nominally (gross salaries and wages decreased by 22.3%), while in real terms they decreased by 23.5% (gross salaries and wages decreased by 23.4%). In February, comparing to January, average net salaries and wages, totalling 46990 RSD (gross salaries and wages were 64847 RSD), increased by 13.2% (gross salaries and wages increased by 13.3%), and in real terms they increased by 12.4% (gross salaries and wages by 12.5%). See chart.

Annual growth rates of total nominal net salaries and wages in December, January and February were 3.8%, 2.6% and 5.7% respectively, while the real net salaries and wages (RNS) rates were: 2.2%, 0.2% and 2.4%, respectively. The nominal gross salaries and wages rates were: 4.1%, 2.9% and 5.8%, and in real terms they were: 2.5%, 0.2% and 2.5%, respectively.

The average net salaries and wages in period January-February 2017, compared to average in 2016, decreased nominally by 4%, (gross salaries and wages decreased nominally by 3.9%). It increased nominally by 4.2%, (gross salaries and wages nominally increased by 4.3%), compared to net salaries in the same period last year.

The average net salaries and wages in February, compared to December 2016, decreased nominally by 12.1% (by 14%, in real terms). Average gross salaries and wages in February, compared to December 2016, decreased nominally by 11.9% (and decreased by 13.8%, in real terms).

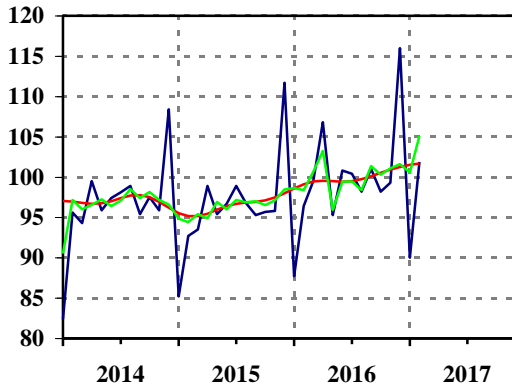
Chart. Monthly real net salaries and wages (RNS) in 2013, 2014, 2015, 2016 and 2017



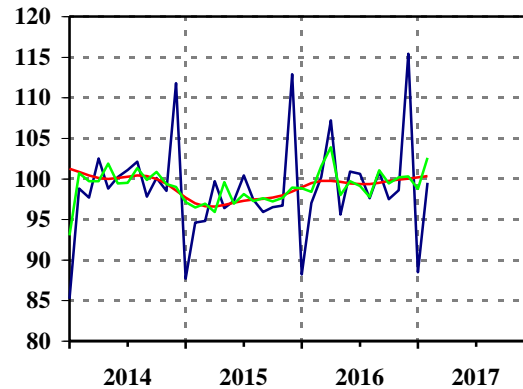
Cumulatively, for the first two months 2017, comparing to the same period 2016, the budget revenues allocated to Republic budgets recorded a nominal decrease of 15.3% (of 17.5% in real terms) and grew slower than budget revenues allocated to municipalities and towns, which increased by 6% nominally, and by 3.2% in real terms in the reference period.

Annual changing rates of budget revenues allocated to Republic budgets in December 2016, January and February 2017 were nominally: -0.4%, -8% and -21.3%, and they were: -2%, -10% and -23.6%, in real terms. Annual changing rates of budget revenues allocated to municipalities and towns in December 2016, January and February 2017 were, nominally, 24.6%, 9.4% and 3.9%, and 22.6%, 7% and 0.8%, in real terms.

**07030** **Просечне нето зараде**  
- укупно  
*The average net salaries and wages - total*



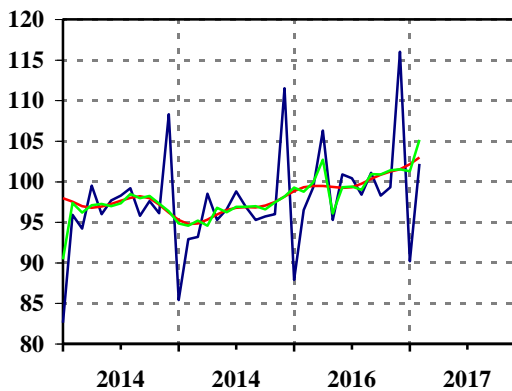
**07040** **Реални индекси просечних нето зарада**  
- укупно  
*Real indices of average net salaries and wages - total*



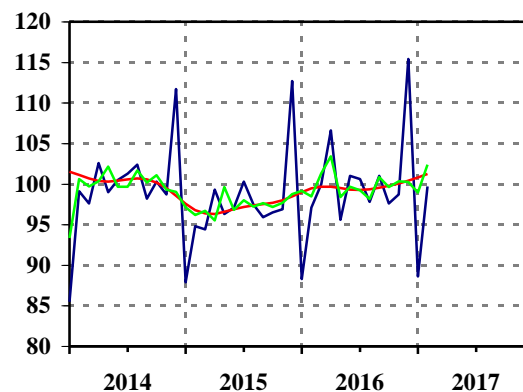
Ø 2016=100

Серија / Series	Год. / Year	I / Jan	II / Feb	III / Mar	IV / Apr	V / May	VI / Jun	VII / Jul	VIII / Aug	IX / Sep	X / Oct	XI / Nov	XII / Dec
07030	2015	85,2	92,7	93,5	98,9	95,4	96,7	98,9	96,8	95,3	95,7	95,8	111,7
07030	2016	87,7	96,4	99,5	106,8	95,3	100,8	100,4	98,2	101,0	98,2	99,3	116,0
07030	2017	90,0	101,9										
07040	2015	87,7	94,6	94,8	99,7	96,4	97,3	100,4	97,4	95,9	96,5	96,7	112,9
07040	2016	88,2	97,0	100,2	107,2	95,6	100,9	100,6	97,6	100,9	97,5	98,6	115,4
07040	2017	88,5	99,5										

**07050** **Просечне бруто зараде**  
- укупно  
*The average gross salaries and wages - total*



**07060** **Реални индекси просечних бруто зарада**  
- укупно  
*Real indices average gross salary and wages - total*

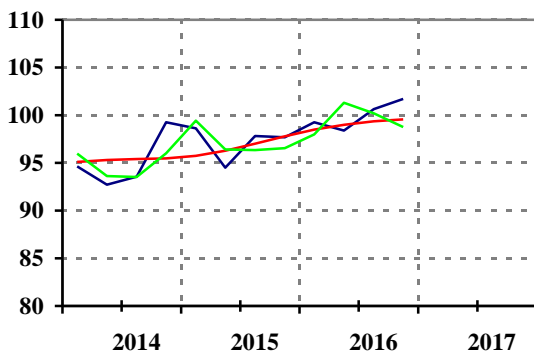


Ø 2016=100

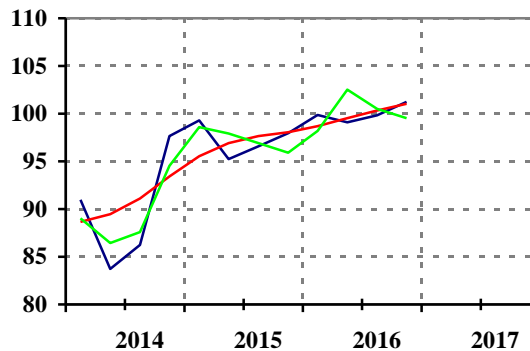
Серија / Series	Год. / Year	I / Jan	II / Feb	III / Mar	IV / Apr	V / May	VI / Jun	VII / Jul	VIII / Aug	IX / Sep	X / Oct	XI / Nov	XII / Dec
07050	2015	85,4	92,9	93,2	98,5	95,3	96,6	98,8	96,9	95,3	95,7	96,0	111,5
07050	2016	87,9	96,5	99,3	106,3	95,3	100,9	100,4	98,4	101,1	98,3	99,3	116,0
07050	2017	90,2	102,2										
07060	2015	87,9	94,8	94,4	99,3	96,3	97,1	100,3	97,5	95,9	96,5	96,9	112,7
07060	2016	88,3	97,1	100,0	106,6	95,6	101,0	100,6	97,8	101,0	97,6	98,7	115,4
07060	2017	88,6	99,7										



**07080** Расположива средства домаћинства - укупно  
сва домаћинства (квартална серија)  
Available budget household - total  
all households (quarterly series)



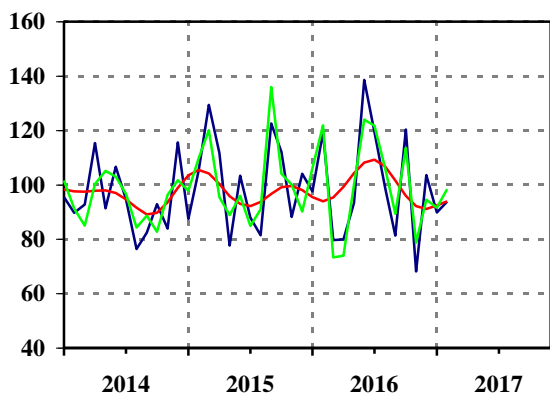
**07090** Лична потрошња домаћинства - укупно  
сва домаћинства (квартална серија)  
Individual consumption household - total  
all households (quarterly series)



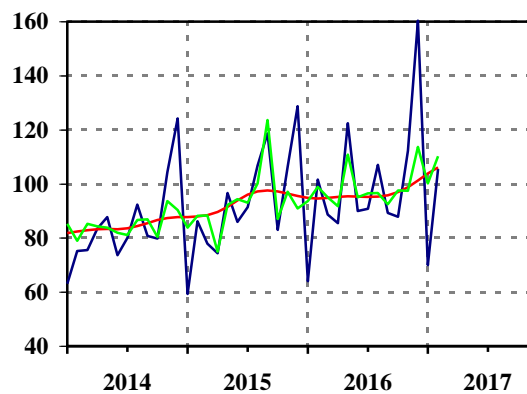
Ø 2016=100

		оригинална серија / original series					тренд-циклус компонента / trend-cycle component					десезонирана серија / seasonally adjusted				
Серија	Год.	I	II	III	IV	V	VI	VII	VIII	IX	X	XI	XII			
Series	Year	Jan	Feb	Mar	Apr	May	Jun	Jul	Aug	Sep	Oct	Nov	Dec			
		I			II			III			IV					
07080	2015			98,6			94,5			97,8			97,7			
07080	2016			99,3			98,4			100,7			101,7			
07080	2017															
		I			II			III			IV					
07090	2015			99,3			95,2			96,6			98,0			
07090	2016			99,9			99,1			99,8			101,2			
07090	2017															

**09022** Приходи и примања буџета  
- распоређени буџету републике  
Revenues and receipts of the budget  
- allocated to republics



**09023** Приходи и примања буџета  
- распоређени буџетима општина и градова  
Revenues and receipts of the budget  
- allocated to communes and towns



Ø 2016=100

		оригинална серија / original series					тренд-циклус компонента / trend-cycle component					десезонирана серија / seasonally adjusted				
Серија	Год.	I	II	III	IV	V	VI	VII	VIII	IX	X	XI	XII			
Series	Year	Jan	Feb	Mar	Apr	May	Jun	Jul	Aug	Sep	Oct	Nov	Dec			
		I			II			III			IV					
09022	2015	87,4	105,1	129,4	111,7	77,7	103,4	87,9	81,4	122,6	112,1	88,2	104,1			
09022	2016	97,6	119,2	79,7	79,9	93,4	138,6	119,4	99,0	81,3	120,3	68,1	103,6			
09022	2017	89,8	93,8													
		I			II			III			IV					
09023	2015	59,3	86,2	77,9	74,3	96,6	86,0	91,4	106,8	118,6	83,0	106,3	128,7			
09023	2016	64,0	101,6	88,7	85,5	122,4	90,0	90,8	107,1	89,3	87,9	112,3	160,4			
09023	2017	70,0	105,5													

**Цене**  
Prices

**Серије базних индекса (просек 2016=100)**

Base indices series (average 2016=100)

<b>Шифра</b> Code	<b>Назив</b> Title	
<b>06010</b>	<b>Цене произвођача индустр. производа за домаће тржиште - укупно</b> <i>Producers' prices of industrial products for domestic market - total</i>	<b>(ланчани индекси)</b> <i>(chain indices)</i>
<b>06014</b>	<b>Цене произвођача индустр. производа за домаће тржиште - енергија</b> <i>Producers' prices of industrial products for domestic market - energy</i>	<b>(ланчани индекси)</b> <i>(chain indices)</i>
<b>06015</b>	<b>Цене произвођача индустријских производа за домаће тржиште - интермедијарни производи, осим енергије</b> <i>Producers' prices of industrial products for domestic market - intermediary products, except energy</i>	<b>(ланчани индекси)</b> <i>(chain indices)</i>
<b>06016</b>	<b>Цене произвођача индустријских производа за домаће тржиште - капитални производи</b> <i>Producers' prices of industrial products for domestic market - capital products</i>	<b>(ланчани индекси)</b> <i>(chain indices)</i>
<b>06017</b>	<b>Цене произвођача индустријских производа за домаће тржиште - трајни производи за широку потрошњу</b> <i>Producers' prices of industrial products for domestic market - durable products for consumption</i>	<b>(ланчани индекси)</b> <i>(chain indices)</i>
<b>06018</b>	<b>Цене произвођача индустр. произв. за домаће тржиште - нетрајни производи за широку потрошњу</b> <i>Producers' prices of industrial products for domestic market - non-durable goods for consumption</i>	<b>(ланчани индекси)</b> <i>(chain indices)</i>
<b>06020</b>	<b>Цене произвођача индустр. производа за домаће тржиште - укупно</b> <i>Producers' prices of industrial products for domestic market - total</i>	<b>(базни индекси)</b> <i>(base indices)</i>
<b>06050</b>	<b>Потрошачке цене - укупно</b> <i>Consumer prices - total</i>	<b>(ланчани индекси)</b> <i>(chain indices)</i>
<b>06059</b>	<b>Потрошачке цене - укупно</b> <i>Consumer prices - total</i>	<b>(базни индекси)</b> <i>(base indices)</i>
<b>06080</b>	<b>Цене угоститељских услуга</b> <i>Prices of catering services</i>	<b>(ланчани индекси)</b> <i>(chain indices)</i>
<b>06089</b>	<b>Цене угоститељских услуга</b> <i>Prices of catering services</i>	<b>(базни индекси)</b> <i>(base indices)</i>

**ЦЕНЕ**

Цене произвођача индустријских производа за домаће тржиште – укупно, у јануару 2017. године веће су за 1% од цена из децембра претходне године. Цене у индустријском сектору **Рударство** порасле су за 7,4%, затим у сектору **Прерађивачка индустрија** порасле за 1,3%, док су у сектору **Снабдевање електричном енергијом, гасом, паром и климатизација** пале за 1%, све посматрано у односу на цене у децембру 2016. године. У фебруару 2017. године, месечна стопа раста ових цена на укупном нивоу износила је 0,4%. Од почетка године до краја фебруара, остварен је раст цена на укупном нивоу за 1,4%, у сектору Рударство раст за 7,6%, затим раст за 1,8% у сектору Прерађивачка индустрија, док је у сектору Снабдевање електричном енергијом, гасом, паром и климатизација забележен пад од 1%.

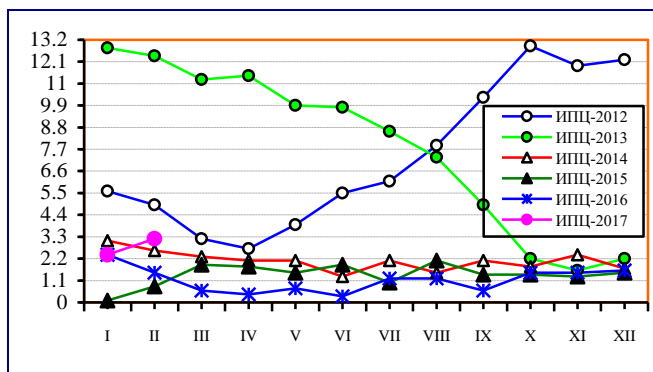
Посматрано по намени ЕУ, у јануару је **енергија** поскупела за 1,9%, док је у фебруару поскупела за 1%; **интермедијарни производи, осим енергије**, поскупели су у јануару за 2,1%, а у фебруару за 0,5%. **Капитални производи** су у јануару остали на нивоу из децембра, док су у фебруару појефтинили за 0,1%. **Цене трајних производа за широку потрошњу** у јануару су пале за 0,2%, док се у фебруару порасле за 0,7%. **Цене нетрајних производа за широку потрошњу** пале су за 0,1% у јануару, и у фебруару такође за 0,1%.

Према **Индексу потрошачких цена**, укупна **месечна инфлација** у децембру 2016, јануару и фебруару 2017, износи -0,1%, 1,4% и 0,7%, респективно. Укупна **годишња стопа инфлације** у децембру, јануару и фебруару износи 1,6%, 2,4%, и 3,2%, респективно.

Годишње стопе инфлације биле су знатно мање у свим месецима 2014, 2015 и 2016. године, него у истим месецима 2012. и 2013. године, изузев у новембру 2014, када је била већа (износила је 2,4%) него у новембру 2013. (износила 1,6%), што је уочљиво на **графикону**.

**Индекс цена угоститељских услуга**, као мера општег нивоа цена услуга у угоститељским објектима, месечно је пао у децембру за 0,1%, а порастао у јануару за 0,6% и фебруару за 0,7%. Годишње месечне стопе (текући у односу на исти месец претходне године) цене угоститељских услуга за децембар, јануар и фебруар износе -0,4%, 0,9% и 1%, респективно.

**Графикон. Међугодишње стопе раста потрошачких цена, 2012, 2013, 2014, 2015, 2016. и 2017. године**



**PRICES**

**Producers' prices of industrial products for domestic market – total** increased in January 2017 by 1%, with respect to the December 2016. In the section of **Mining and quarrying** the prices increased by 7.4%, in **Manufacturing** they increased by 1.3%, while in **Electricity, gas, steam and air conditioning supply** they decreased by 1%, all compared to December 2016. In February 2017, the monthly growth rate of these prices for total was 0.4%. From the beginning of the year to the end of February, prices recorded: for Total an increase of 1.4%, in Mining and quarrying an increase of 7.6%, an increase of 1.8% in Manufacturing, and a decrease of 1% in Electricity, gas, steam and air conditioning supply.

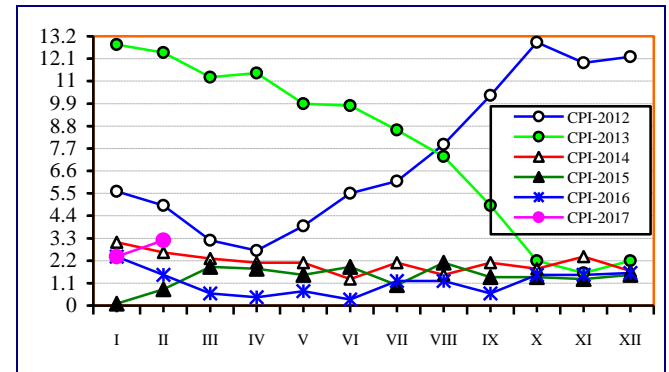
Observed by EU use, in January, the prices of **energy** increased by 1.9%, while in February they increased by 1%. in January the **prices of intermediate goods, except energy** grew by 2.1% in January and by 0.5% in February. **The prices of capital goods** in January remained at the December level, but in February they went down by 0.1%. **The prices of durable consumer goods** fell by 0.2% January, while in February they grew by 0.7%. **The prices of non-durable consumer goods** decreased by 0.1% in January, and by 0.1% in February.

According to the **Consumer Prices Index (CPI)** the total monthly inflation in December 2016, January and February 2017 was -0.1%, 1.4% and 0.7%, respectively. The total annual inflation in December, January and February was 1.6%, 2.4% and 3.2%, respectively.

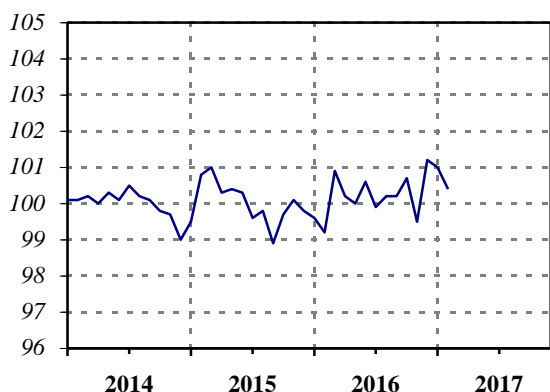
Annual inflation rates were significantly lower throughout all the months in 2014, 2015 and 2016 than those recorded in the same months of 2012 and 2013, with the exception of November 2014 when the inflation rate was higher, (amounting to 2.4%) than that in November 2013 (being 1.6%) which is noticeable in **the chart**.

**Price index of catering services (PCS)**, as the measure of the general level of prices and services catering trades establishments decreased by 0.1% in December, while they increased by 0.6% in January and by 0.7% in February. Annual monthly rates (current month compared to the same month last year) for prices of catering services for December, January and February amounted to -0.4%, 0.9% and 1%, respectively.

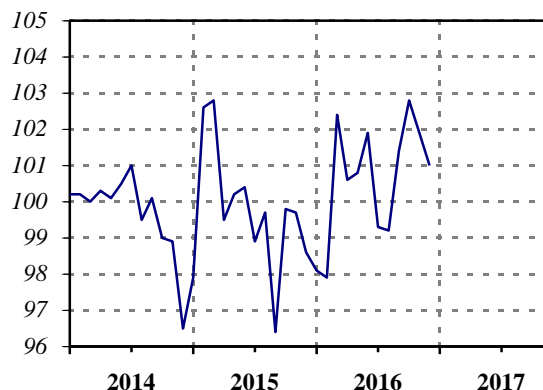
**Chart. Annual rates for Consumer Prices in 2012, 2013, 2014, 2015, 2016 and 2017**



**06010** **Цене произвођача инд. производа за дом. тржиште**  
**- укупно**  
*Producers'prices of ind. products for domestic market*  
*- total*



**06014** **Цене произвођача инд. производа за дом. тржиште**  
**- енергија**  
*Producers'prices of ind. products for domestic market*  
*- energy*

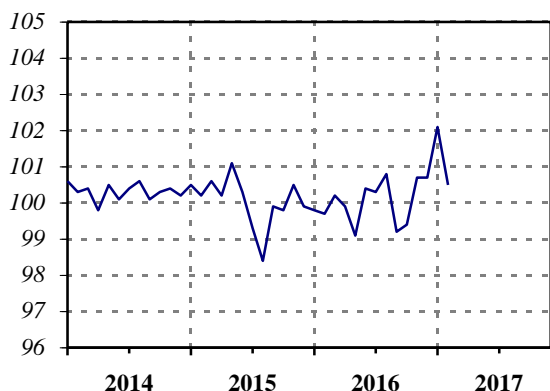


Ланчани индекси / Chain indices

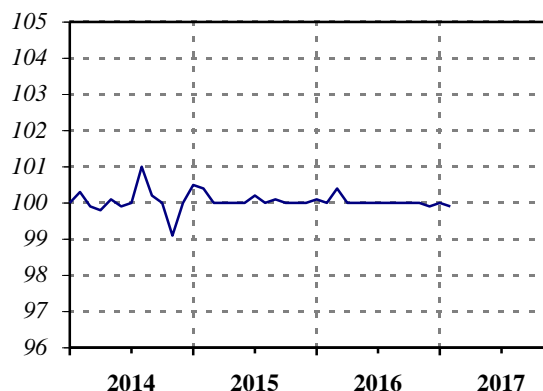
— оригинална серија / original series

Серија Series	Год. Year	I Jan	II Feb	III Mar	IV Apr	V May	VI Jun	VII Jul	VIII Aug	IX Sep	X Oct	XI Nov	XII Dec
06010	2015	99,5	100,8	101,0	100,3	100,4	100,3	99,6	99,8	98,9	99,7	100,1	99,8
06010	2016	99,6	99,2	100,9	100,2	100,0	100,6	99,9	100,2	100,2	100,7	99,5	101,2
06010	2017	101,0	100,4										
06014	2015	97,9	102,6	102,8	99,5	100,2	100,4	98,9	99,7	96,4	99,8	99,7	98,6
06014	2016	98,1	97,9	102,4	100,6	100,8	101,9	99,3	99,2	101,4	102,8	97,7	102,8
06014	2017	101,9	101,0										

**06015** **Цене произвођача инд. производа за дом. тржиште**  
**- интермедијарни производи, осим енергије**  
*Producers'prices of ind. products for domestic market*  
*- intermediary products, except energy*



**06016** **Цене произвођача инд. производа за дом. тржиште**  
**- капитални производи**  
*Producers'prices of ind. products for domestic market*  
*- capital products*



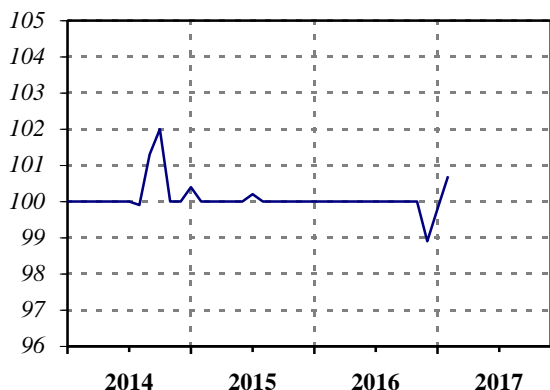
Ланчани индекси / Chain indices

— оригинална серија / original series

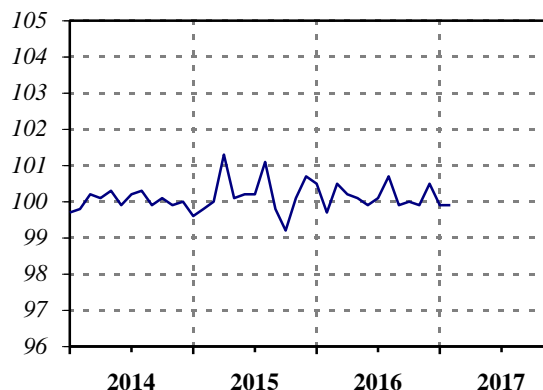
Серија Series	Год. Year	I Jan	II Feb	III Mar	IV Apr	V May	VI Jun	VII Jul	VIII Aug	IX Sep	X Oct	XI Nov	XII Dec
06015	2015	100,5	100,2	100,6	100,2	101,1	100,3	99,3	98,4	99,9	99,8	100,5	99,9
06015	2016	99,8	99,7	100,2	99,9	99,1	100,4	100,3	100,8	99,2	99,4	100,7	100,7
06015	2017	102,1	100,5										
06016	2015	100,5	100,4	100,0	100,0	100,0	100,0	100,2	100,0	100,1	100,0	100,0	100,0
06016	2016	100,1	100,0	100,4	100,0	100,0	100,0	100,0	100,0	100,0	100,0	100,0	99,9
06016	2017	100,0	99,9										



**06017** Цене произвођача инд. производа за дом. тржиште  
- трајни производи за широку потрошњу  
*Producers' prices of ind. products for domestic market  
- durable products for consumption*



**06018** Цене произвођача инд. производа за дом. тржиште  
- нетрајни производи за широку потрошњу  
*Producers' prices of ind. products for domestic market  
- non-durable products for consumption*

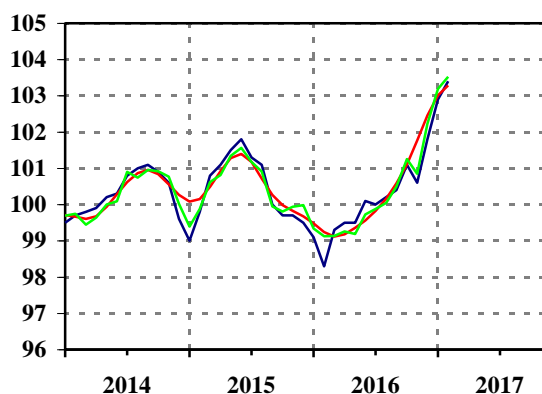


Ланчани индекси / Chain indices

— оригинална серија / original series

Серија Series	Год. Year	I Jan	II Feb	III Mar	IV Apr	V May	VI Jun	VII Jul	VIII Aug	IX Sep	X Oct	XI Nov	XII Dec
06017	2015	100,4	100,0	100,0	100,0	100,0	100,0	100,2	100,0	100,0	100,0	100,0	100,0
06017	2016	100,0	100,0	100,0	100,0	100,0	100,0	100,0	100,0	100,0	100,0	100,0	98,9
06017	2017	99,8	100,7										
06018	2015	99,6	99,8	100,0	101,3	100,1	100,2	100,2	101,1	99,8	99,2	100,1	100,7
06018	2016	100,5	99,7	100,5	100,2	100,1	99,9	100,1	100,7	99,9	100,0	99,9	100,5
06018	2017	99,9	99,9										

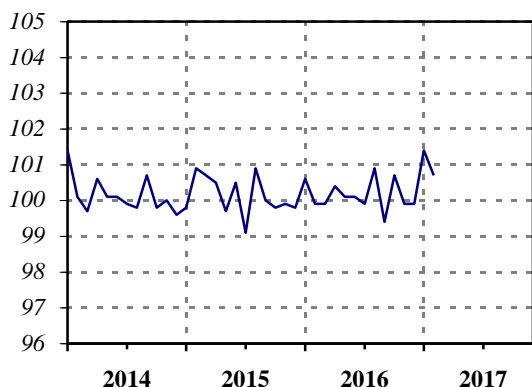
**06020** Цене произвођача инд. производа за домаће тржиште  
- укупно - базни индекси  
*Producers' prices of ind. products for domestic market  
- total - base indices*



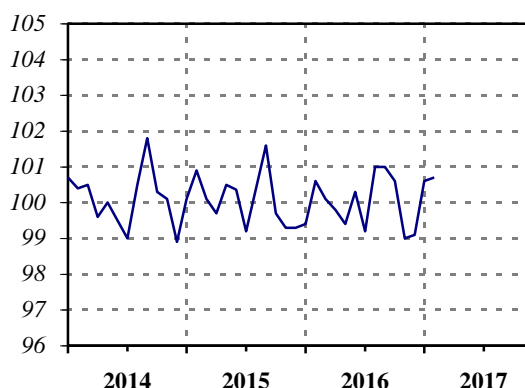
Ø 2016=100

Серија Series	Год. Year	I Jan	II Feb	III Mar	IV Apr	V May	VI Jun	VII Jul	VIII Aug	IX Sep	X Oct	XI Nov	XII Dec
06020	2015	99,0	99,8	100,8	101,1	101,5	101,8	101,3	101,1	100,0	99,7	99,7	99,5
06020	2016	99,1	98,3	99,3	99,5	99,5	100,1	100,0	100,2	100,4	101,1	100,6	101,8
06020	2017	102,9	103,4										

**06050** Потрошачке цене - укупно  
- ланчани индекси  
Consumer prices - total  
- chain indices



**06080** Цена угоститељских услуга  
- ланчани индекси  
Prices of catering services  
- chain indices

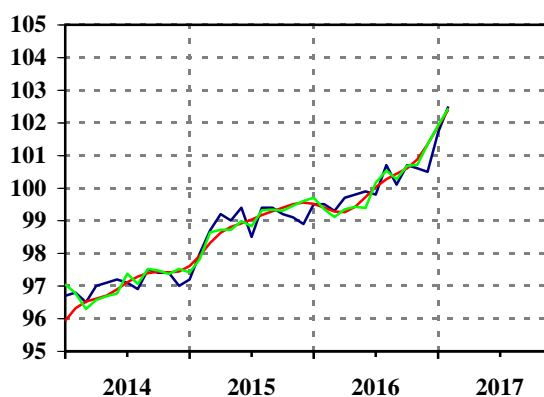


Ланчани индекси / Chain indices

— оригинална серија / original series

Серија Series	Год. Year	I Jan	II Feb	III Mar	IV Apr	V May	VI Jun	VII Jul	VIII Aug	IX Sep	X Oct	XI Nov	XII Dec
06050	2015	99,8	100,9	100,7	100,5	99,7	100,5	99,1	100,9	100,0	99,8	99,9	99,8
06050	2016	100,6	99,9	99,9	100,4	100,1	100,1	99,9	100,9	99,4	100,7	99,9	99,9
06050	2017	101,4	100,7										
06080	2015	100,1	100,9	100,1	99,7	100,5	100,3	99,2	100,4	101,6	99,7	99,3	99,3
06080	2016	99,4	100,6	100,1	99,8	99,4	100,3	99,2	101,0	101,0	100,6	99,0	99,1
06080	2017	100,6	100,7										

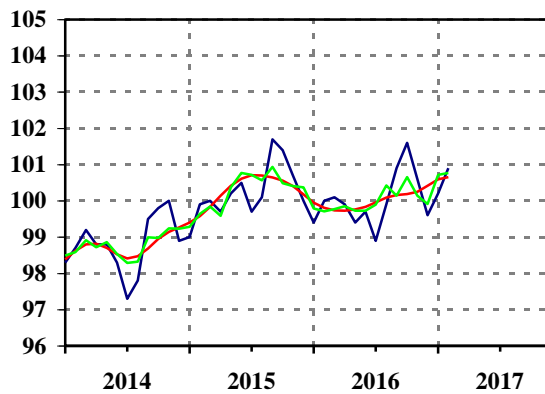
**06059** Потрошачке цене - укупно  
- базни индекси  
Consumer prices - total  
- base indices



Ø 2016=100

Серија Series	Год. Year	I Jan	II Feb	III Mar	IV Apr	V May	VI Jun	VII Jul	VIII Aug	IX Sep	X Oct	XI Nov	XII Dec
06059	2015	97,2	98,0	98,7	99,2	99,0	99,4	98,5	99,4	99,4	99,2	99,1	98,9
06059	2016	99,5	99,5	99,3	99,7	99,8	99,9	99,8	100,7	100,1	100,7	100,6	100,5
06059	2017	101,7	102,5										

**06089** **Цене угоститељских услуга**  
**- базни индекси**  
*Prices of catering services*  
*- base indices*



Ø 2016=100

		оригинална серија / original series						десезонирана серија / seasonally adjusted					
		тренд-циклус компонента / trend-cycle component											
Серија	Год.	I	II	III	IV	V	VI	VII	VIII	IX	X	XI	XII
Series	Year	Jan	Feb	Mar	Apr	May	Jun	Jul	Aug	Sep	Oct	Nov	Dec
06089	2015	99,0	99,9	100,0	99,7	100,2	100,5	99,7	100,1	101,7	101,4	100,7	100,0
06089	2016	99,4	100,0	100,1	99,9	99,4	99,7	98,9	99,9	100,9	101,6	100,6	99,6
06089	2017	100,2	100,9										

**Монетарни сектор***Monetary sector***Серије базних индекса (просек 2016=100)***Base indices series (average 2016=100)*

<b>Шифра</b>	<b>Назив</b>
<i>Code</i>	<i>Title</i>
<b>13090</b>	<b>Новчана маса М1 - укупно</b> <i>M1 Money supply - total</i>
<b>13091</b>	<b>Готов новац у оптицају</b> <i>Cash in circulation</i>
<b>13392</b>	<b>Депозити по виђењу</b> <i>Sight deposits</i>
<b>13092</b>	<b>Новчана маса М2 - укупно</b> <i>M2 Money supply - total</i>
<b>13110</b>	<b>Новчана маса М3 - укупно</b> <i>M3 Money supply - total</i>
<b>13200</b>	<b>Девизне резерве Народне банке Србије</b> <i>NBS FX reserves, th EUR</i>
<b>13300</b>	<b>Девизне резерве банака</b> <i>Commercial bank FX reserves, th EUR</i>



## МОНЕТАРНИ СЕКТОР

У 2016. години дошло је до номиналног пораста **новчане масе М1** за 21,3% и реалног повећања за 19,8% у односу на 2015. годину. Крајем децембра, новчана маса М1 номинално је повећана за 20,5% (реално за 18,5%) у односу на исти месец 2015. године. У јануару и фебруару 2017. номинално је дошло до месечног смањења монетарног агрегата **М1** за 4,8% и 0,7% (реално за 6% и 1,4%). У односу на јануар и фебруар 2016. године, годишње стопе раста монетарног агрегата М1 у јануару и фебруару 2017. износе 21%, односно 18,7% номинално, односно 18,3% и 15,2%, реално.

**Готов новац у оптицају** је у 2016. години већи за 13,6% (реално за 12,3%), а **депозитни новац** већи за 24,3% (реално за 22,8%), у односу на 2015. годину. У децембру 2016. године дошло је до номиналног раста готовог новца у оптицају за 13,9%, а реалног за 12,1% у односу на децембар 2015. године. У исто време, **депозитни новац** је номинално повећан за 23% (реално за 21%). Готов новац у оптицају у јануару 2017. био је номинално мањи за 9,2%, а реално за 10,3%, у односу на децембар 2016. године. Месечна стопа пада за фебруар, у односу на јануар, износи номинално 1% (реално 0,3%). У јануару 2017. године **депозитни новац** месечно пада номинално за 3,3% (реално за 4,5%), у односу на децембар 2016. године. У фебруару 2017. године **депозитни новац** месечно пада номинално за 1% (реално за 1,7%).

**Новчана маса М2** у 2016. години је већа номинално за 14,4% (реално за 13%), а **новчана маса М3** је већа номинално за 7,9% (реално за 6,7%) у односу на 2015. годину. Номинални годишњи раст новчане масе М2 и раст новчане масе М3 у децембру 2016. године, у односу на децембар 2015. године, износио је 15%, односно 9,9%, а реални 13,2%, односно 8,1%. У *јануару* 2017. дошло је до номиналног смањења новчане масе М2 за 6,2% (реалног за 7,1%), док се новчана маса М3 номинално смањила за 1,7%, а реално за 2,9%, у односу на децембар 2016. године. У *фебруару*, у односу на јануар ове године, агрегат М2 је пао номинално за 0,2% (реално, за 0,9%), а агрегат М3 је пао номинално за 0,1% (реално за 0,6%).

У 2016. години, **девизне резерве Народне банке Србије у еврима** су мање за 7,9%, док су **девизне резерве банака у еврима** веће за 6,6% у односу на 2015. годину. У децембру 2016. године забележен је пад девизних резерви НБС за 1,7% у односу на децембар 2015. године. У исто време, девизне резерве банака у еврима су значајно повећане, за 8,5%. У јануару и фебруару 2017. дошло је до месечног смањења девизних резерви НБС за 3,4%, односно за 1% и смањења девизних резерви банака за 3,3% у јануару и повећања за 5,4% у фебруару. У прва два месеца 2017. године, девизне резерве НБС пале су за 1,7%, док су девизне резерве банака порасле за 1,7%, у поређењу са истим периодом прошле године.

## MONETARY SECTOR

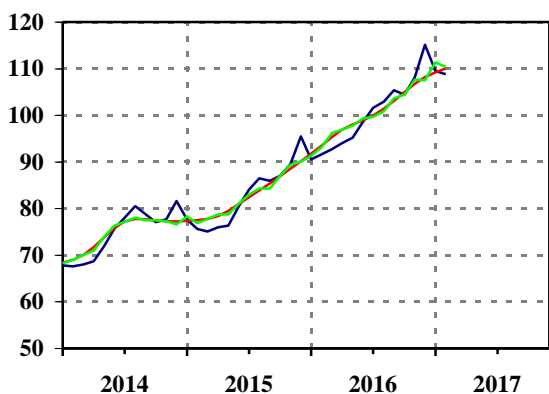
*In 2016, a nominal increase of 21.3% was recorded in **money supply M1**, and an increase of 19.8% in real terms, compared to 2015. At the end of December, the money supply M1 increased by 20.5%, nominally, and by 18.5%, in real terms with respect to December 2015. In January and February 2017, the money supply M1 decreased by 4.8% and 0.7%, nominally and by 6% and 1.4% in real terms. Compared to January and February 2016, in January and February 2017 the annual growth rates of money supply M1 were nominally 21%, i.e. 18.7% and 18.3% i.e. 15.2% in real terms.*

***Cash in circulation** in 2016 recorded an increase of 13.6% nominally and of 12.3% in real term). **Deposit money** recorded a nominal growth of 24.3% and of 22.8% in real terms, comparing to 2015. In December 2016, cash in circulation nominally increased by 13.9% and by 12.1% in real terms, with respect to December 2015. At the same time, deposit money was nominally up by 23% and by 21% in real terms. In January 2017, cash in circulation decreased nominally by 9.2% and 10.3% in real terms, with respect to December 2016. The monthly rate in February amounted nominally to 1% and 0.3% in real terms, in relation to January. In January 2017, deposit money decreased nominally by 3.3% and by 4.5% in real terms, with respect to December 2016. In February it decreased nominally by 1% and by 1.7% in real terms.*

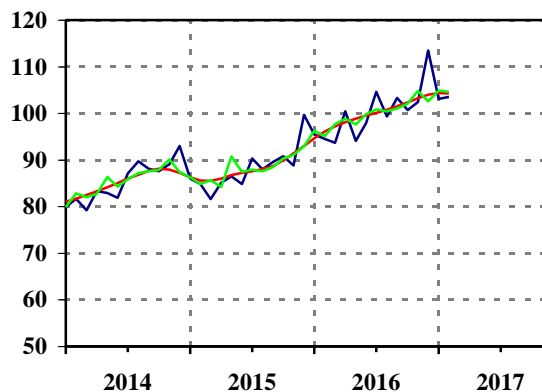
***Money supply M2** in 2016 recorded a nominal increase of 14.4% and 13% in real terms. **Money supply M3** increased by 7.9% nominally and by 6.7% in real terms, compared to 2015. The nominal annual growth in money supply M2 and growth in money supply M3 in December 2016, comparing to December 2015, were 15% and 9.9% respectively, and in real terms the values were 13.2% and 8.1%. In *January* 2017, the money supply M2 decreased nominally by 6.2% and by 7.1% in real terms, while the money supply M3 decreased nominally by 1.7% and in real terms by 2.9%, with respect to the December 2016. In *February*, with respect to January this year, the money supply M2 decreased nominally by 0.2% and also by 0.9% in real terms, while money supply M3 increased nominally by 0.1% and decreased by 0.6% in real terms.*

*In 2016, **NBS FX reserves in EUR** decreased by 7.9%, while **Commercial bank FX reserves in EUR** increased by 6.6%, compared to 2015. In December 2016, NBS FX reserves decreased by 1.7% compared to December 2015. At the same time, Commercial bank FX reserves in EUR grew significantly by 8.5%. In January and February 2017, NBS FX reserves recorded a decrease of 3.4% i.e. of 1%, and Commercial bank FX reserves recorded a decrease of 3.3%, and an increase of 5.4%, in February 2017. In the first two months 2017, NBS FX reserves decreased by 1.7%, while Commercial bank FX reserves increased by 1.7%, compared to the same period of the previous year.*

**13090** Новчана маса M1  
- укупно  
M1 Money supply  
- total



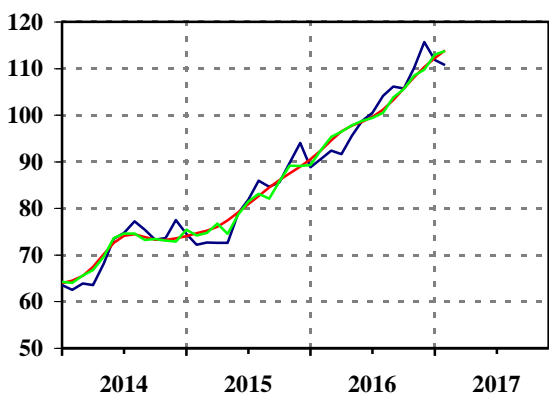
**13091** Готов новац у оптицају  
Cash in circulation



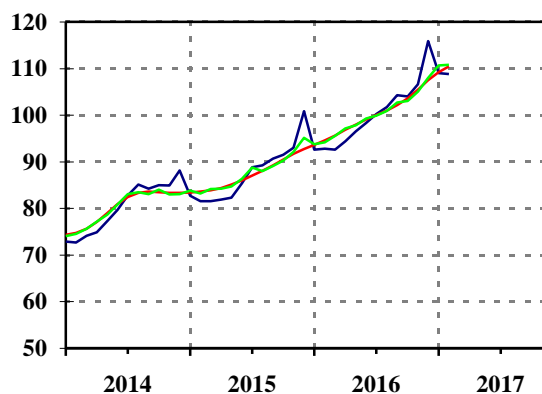
Ø 2016=100

Серија / Series	Год. / Year	I / Jan	II / Feb	III / Mar	IV / Apr	V / May	VI / Jun	VII / Jul	VIII / Aug	IX / Sep	X / Oct	XI / Nov	XII / Dec
13090	2015	77,6	75,6	75,1	76,0	76,3	80,5	84,1	86,5	85,9	87,0	89,5	95,5
13090	2016	90,5	91,6	92,7	94,0	95,2	98,6	101,6	102,9	105,4	104,4	108,1	115,1
13090	2017	109,5	108,8										
13091	2015	86,0	84,8	81,6	85,1	86,5	84,8	90,3	88,0	89,6	90,8	88,8	99,7
13091	2016	95,5	94,5	93,7	100,4	94,1	97,9	104,6	99,3	103,3	100,7	102,4	113,5
13091	2017	103,1	103,5										

**13392** Депозити по виђењу  
Sight deposits



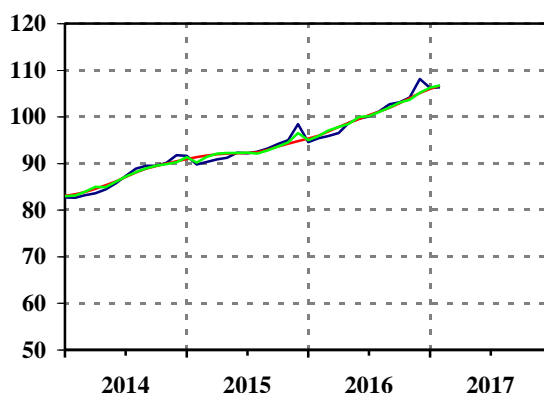
**13092** Новчана маса M2  
- укупно  
M2 Money supply  
- total



Ø 2016=100

Серија / Series	Год. / Year	I / Jan	II / Feb	III / Mar	IV / Apr	V / May	VI / Jun	VII / Jul	VIII / Aug	IX / Sep	X / Oct	XI / Nov	XII / Dec
13392	2015	74,5	72,2	72,7	72,6	72,6	78,9	81,9	85,9	84,6	85,6	89,8	94,0
13392	2016	88,8	90,6	92,4	91,6	95,6	98,8	100,5	104,1	106,1	105,7	110,1	115,7
13392	2017	111,8	110,7										
13092	2015	82,7	81,5	81,5	81,9	82,3	85,4	88,8	89,2	90,7	91,5	93,0	100,8
13092	2016	92,6	92,8	92,6	94,4	96,5	98,3	100,2	101,7	104,3	104,0	106,6	115,9
13092	2017	109,0	108,8										

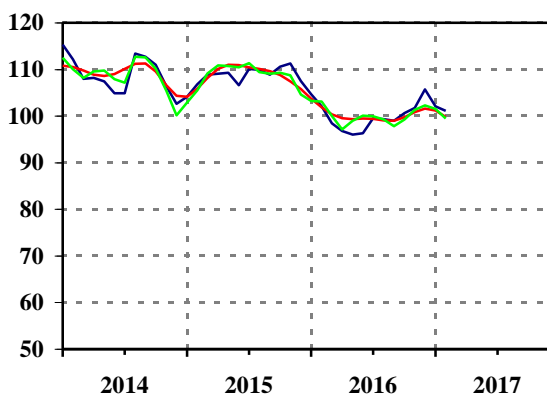
**Новчана маса М3**  
- укупно  
**13110**  
M3 Money supply  
- total



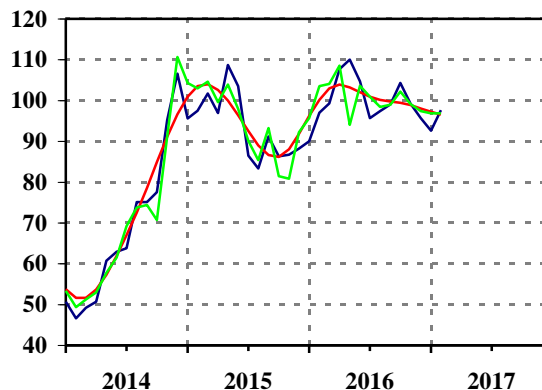
Ø 2016=100

Серија Series	Год. Year	Ø 2016=100											
		I Jan	II Feb	III Mar	IV Apr	V May	VI Jun	VII Jul	VIII Aug	IX Sep	X Oct	XI Nov	XII Dec
13110	2015	91,6	89,8	90,3	90,9	91,2	92,3	92,2	92,5	93,2	94,2	95,0	98,4
13110	2016	94,6	95,4	95,9	96,5	98,7	99,6	100,1	101,2	102,7	103,1	104,1	108,1
13110	2017	106,2	106,3										

**13200** Девизне резерве Народне банке Србије (EUR)  
NBS FX reserves, th EUR



**13300** Девизне резерве банака (EUR)  
Commercial bank FX reserves, th EUR



Ø 2016=100

Серија Series	Год. Year	Ø 2016=100											
		I Jan	II Feb	III Mar	IV Apr	V May	VI Jun	VII Jul	VIII Aug	IX Sep	X Oct	XI Nov	XII Dec
13200	2015	104,1	106,8	108,9	109,1	109,3	106,6	110,1	109,9	108,9	110,6	111,3	107,5
13200	2016	104,7	102,1	98,4	96,8	96,0	96,3	99,5	99,3	99,0	100,6	101,7	105,7
13200	2017	102,1	101,1										
13300	2015	95,6	97,5	101,7	96,9	108,7	103,5	86,5	83,3	91,2	86,3	86,7	88,2
13300	2016	90,0	97,0	99,3	107,7	110,0	104,7	95,7	97,4	99,0	104,3	99,2	95,7
13300	2017	92,6	97,6										

## МЕТОДОЛОШКА ОБЈАШЊЕЊА

Публикација Трендови има за циљ да носиоцима економске политике наше земље пружи ажурну информацију о текућим кретањима у економији, као и о њиховим дугорочним и/или цикличним понашањима. Зато је на графиконима дуго времена (од марта 2004. закључно са децембром 2013. године) приказивана само *тренд-циклус компонента*, заједно са *оригиналним месечним подацима*, док су у табелама презентовани само оригинални подаци, тј. базни или ланчани индекси за текућу годину и претходне две године.

Од марта 2014. године, *графичка презентација* у Трендовима за све серије је проширена **десезонираном серијом**, и **прогнозом** за све серије *три месеца унапред*. Прогнозе су рађене применом ARIMA модела. У изради прогноза нису узимани у обзир ефекти евентуалних промена економских, политичких или других чинилаца. У табелама и графиконима, прогнозиране вредности су биле истакнуте (другом бојом) у односу на податке о реализованим вредностима. Ова пракса је прекинута од јуна 2015. године. Од марта 2014. године, Трендови се штампају у боји.

База индексних података који се презентују у овој публикацији ажурира се прерачунавањем индекса сваке текуће године у односу на просек претходне године као базне ( $\emptyset=100$ ).

За сваку презентовану област економске активности даје се и текстуална анализа кретања праћених појава за период обрађен у датом броју публикације. Увек је реч о приказу и анализи показатеља за *навршена последња три месеца* (за *навршени последњи квартал или навршену годину*).

Почев од првог броја ове публикације (Трендови – март 2004) у серијалу до марта 2011. године, серије из (одговарајућих) области биле су приказиване према **Класификацији делатности 1996 (NACE Rev. 1)**, која је била у примени од јануара 2001. године, а знатно се разликовала од **Јединствене класификације делатности (ЈКД 1976)**, која је била у примени више од 20 година. Временске серије, делимично од мартовског и коначно од јунског броја Трендова 2011. године, презентују се по **КД (2010)**, која је усклађена са европском класификацијом **NACE Rev. 2**.

Да би се обезбедила упоредивост за довољно дуги низ серија статистике Републике Србије за аналитичке циљеве, подаци за период пре примене КД (2010) компилирани су адекватном методологијом на вредности које се могу разврстати по КД (2010) из КД (2001).

Трендови, као и базе података на којима је публикација базирана, формирају се из података **Републичког завода за статистику, Народне банке Србије и Националне службе за запошљавање**. Подаци о бруто наплати и расподели јавних прихода преузимају се од **Министарства финансија – Управе за трезор**. Податке о новчаним токовима прикупљају пословне банке и прослеђују их Народној банци Србије.

## METHODOLOGICAL EXPLANATIONS

*The aim of the TRENDS publication is to provide economic policy-makers with updated information on current economic trends and their long-term and/or cyclical behavior. Therefore, for a long period of time (from March 2004 to December 2013 included) the graphs were presenting only the trend-cycle component along with original monthly data, while tables contained, i.e. base or chain indices for the current year and the previous ones.*

*From March 2014, graphic presentation in Trends of all series is extended by **seasonally adjusted and by the forecasts** of all series, for three months ahead. Forecasts are produced by using ARIMA modeling and no effects of economic, political, or other influences are taken into account. In tables and graphs, the forecast values were highlighted (by different color) in relation to the other values. This practice was interrupted in June 2015. Since March 2014, Trends has been printed in full color.*

*The database of index data, which are presented in the publication, is updated by recalculating the indices of each current year to the average of the previous year, as the referent year ( $\emptyset=100$ ).*

*Each division of economic activities covered by the publication is accompanied by a short explanation of current economic trends in the observed period. The presentation and explanation of indicators always refer to the completed last three months (completed last quarter or completed year).*

*As of the first issue of this publication (Trends – March 2004) in the serial up to March 2011, data series for (respective) divisions were presented according to the **Classification of Activities (CA 1996 – NACE Rev. 1)**, which was significantly different from the **Uniform Classification of Activities (UCA 1976)**, the former used from January 2001 and the latter for more than 20 years. Time series from TRENDS, partly since the March and finally since the June issue, have been presented by the new **CA (2010)**, which is harmonized with the European classification **NACE Rev. 2**.*

*In view of obtaining compatibility for a sufficiently long data series in the statistics of the Republic of Serbia, for analytical purposes, data for the period prior to the application of CA (2010) have been compiled by adequate methodology to values which can be classified according to the new CA (2010) from CA (2001).*

*TRENDS, as well as related databases, are created from data of the **Statistical Office of the Republic of Serbia, National Bank of Serbia and National Employment Service**. Data on the collection gross revenues and distribution of public revenues are taken from the **Ministry of Finances – Treasury Administration**. The data on monetary flows are collected by commercial banks and transmitted to the National Bank of Serbia.*



Посебно напомињемо да од другог квартала 1999. године серије не садрже податке за АП Косово и Метохија.

Почев од мартовских Трендова 2015. године, серије података о економским кретањима покривају следеће области:

- (1) Активности,
- (2) Финална тражња,
- (3) Спољна трговина,
- (4) Запосленост,
- (5) Расподела,
- (6) Цене и
- (7) Монетарни сектор.

#### База података

Све серије у Републичком заводу за статистику (Одсек за временске серије и анализе) организоване су у базе података које су подељене у две аналогне логичке целине: **Базу агрегата (ЕКОАГРЕГАТ – ЕАГР)** и **Базу индекса (ЕКОИНДЕКС – ЕИНД)**. Све серије се класификују, групишу у *групе*. Број група је варијабилан у времену, као и број серија у њима. У овом тренутку серије су класификоване у 10 група, а базе временских серија садрже 734 серија.

Концепција пројекта Базе временских серија (БВС), и из њега изведеног пројекта База индекса, објашњена је у следећим публикацијама: (1) **Интерна методологија базе података – Серије агрегата и индекса о привредним кретањима – Екотренд**, РД, год–VII, број 7, СЗС, 1993. г. (аутор Н. Ђерић) и (2) **База индекса Економски тренд – ЕКТ – Припрема и ажурирање серија индекса о привредним кретањима за СР Југославију**, МСРД број 36, СЗС, 1997. године (аутор Н. Ђерић).

У публикацији: **Упутство за коришћење базе индекса Економски тренд – ЕКТ серија индекса о привредним кретањима**, ММ број 384, СЗС, 1999. (аутор Н. Ђерић), објашњена је процедура којом се може приступити базама података. Слична процедура је примењена и на HOST инсталацији РЗС-а.

У публикацији Трендови (јун 2011) дата је скраћена методологија база података временских серија – **БВС Републичког завода за статистику** (аутори: Н. Ђерић, М. Раданов-Радичев, В. Златановић и М. Миловановић), као и комплетан списак временских серија распоређен према подели активности у Трендовима.

У публикацији Трендови (септембар 2011) дата је комплетна структура организације, формирања и презентације база података временских серија без њиховог детаљног списка – **Структура и методолошке основе БВС Републичког завода за статистику** (аутори: Н. Ђерић, М. Раданов-Радичев, В. Златановић и М. Миловановић).

*Remark: starting the second quarter 1999, all the series do not include data for AP Kosovo and Metohia.*

*From the March 2015 data series on economic trends cover the following areas:*

- (1) *Activities,*
- (2) *Final demand,*
- (3) *External trade,*
- (4) *Employment,*
- (5) *Distribution,*
- (6) *Prices and*
- (7) *Monetary sector.*

#### Data bases

*All statistical series in the Statistical Office of the Republic of Serbia (Time Series and Analysis Division) are organized in databases which are arranged into two analogous logical groups: **Aggregates database (EKOAGREGAT–EAGR)** and **Index database (EKOINDEKS–EIND)**. All series are classified into **groups**. The number of groups varies over time and so does the number of series within them. At present, the series are classified into 10 groups and there are 734 series in the related database.*

*The concept of the Time Series Database Project, and derived Index Database Project is presented in the following publications: (1) **Internal Methodology of Database – Series of Aggregates and Indices on Economic Trends – Ekotrend**, RD, Year – VII, No. 7, FSO, 1993 (by: N. Đerić) and (2) **Economic Trend Database – EKT – Creation and Updating of Index Series on Economic Trends for FR Yugoslavia**, MSRD, No. 36, FSO, 1997, (by: N. Đerić).*

*The publication entitled **Instructions for Use of Index Database Economic Trend – EKT Indices Series on Economic Trends**, MM, No. 384, FSO, 1999 (author: N. Đerić), edited by the Federal Statistical Office of Yugoslavia, describes the procedure which allows access to the databases. Similar procedure was applied in the Statistical Office of the Republic of Serbia, HOST version.*

*The June 2011 issue of TRENDS, dedicated to **time series databases (TSDB) in the Statistical Office of the Republic of Serbia** (by: N. Đerić, M. Radanov-Radičev, V. Zlatanović and M. Milovanović) contains the abbreviated methodology of the time series databases and a complete list of time series presented according to TRENDS chapters, each being devoted to certain activities.*

*The September 2011 issue of TRENDS, dedicated to **the structure and methodological basis for time series Databases (TSDB) in the Statistical Office of the Republic of Serbia** (by: N. Đerić, M. Radanov-Radičev, V. Zlatanović and M. Milovanović), contains a complete structure of time series databases management, but not their detailed list.*



У Трендовима, од марта 2013. године, осим комплетног **ревидираног** садржаја **БВС РЗС-а** у виду **списка серија**, дата су **кратка методолошка објашњења** са табеларним **распоредима серија**, према критеријумима појединих класификација серија (**економски критеријум** – према **групама** и **публицистички критеријум** – према **сегментима** економских активности).

Тако **ревидирани садржај БВС Завода**, који се објављује у Трендовима **сваког марта текуће године**, подразумева увођење нових активних серија или група серија, као и искључивање прекинутих серија или сегмената серија (**БВС РЗС-а**, аутори: Н. Ђерић и В. Златановић).

Сви подаци су дати на месечном нивоу, на бази просека претходне године (= 100), укључујући и токове монетарних агрегата. Изузетак чини већина серија о ценама које су представљене и ланчаним индексима (претходни месец = 100). Ово је учињено да би се прегледније пратиле месечне промене цена.

Пре кратке анализе сваке области економске активности, дат је **списак презентованих серија**.

**Десезонирање временских серија у Трендовима**, почев од марта 2014. године, изводи се применом **модела RSA5c** из програма **X13-ARIMA**, верзија 1.3.2, коришћењем **декомпозиције** излазних резултата према **X11-ARIMA** програму. Од марта 2015. године, примењује се верзија 2.0.0 програма **X13-ARIMA-SEATS** у оквиру софтвера **JDemetra+**, а од марта 2017. године у примени је верзија 2.1.0. Овај софтвер је бесплатно доступан на Евростатовом сајту, и њиме је, од јануара 2014. године, комплетно **десезонирање** у РЗС-у пребачено са IBM HOST система на РС платформу.

Од марта 2014. године, обрада свих **пројеката** из **БВС РЗС-а** изводи се у **ИСТ апликацији**, чиме су све **базе временских серија РЗС-а** пребачене са **HOST-а** на **SQL server**. У 2013. и 2014. години паралелно се радило „пуњење“ и тестирање базе на обе платформе, све док се све активности нису сасвим аутоматизовале на ИСТ-у. Током 2015. године, прекинуто је извођење свих активности на **HOST-у**.

#### Остале методолошке напомене

**Бруто домаћи производ (БДП)**, према производном приступу, представља суму бруто додатих вредности (БДВ) свих области економије, која је умањена за индиректно мерене (FISIM) услуге финансијског посредовања и увећана за нето порезе на производе. Квартални обрачун БДП-а РЗС изводи за ниво области и сектора КД. **Прерачун** БДП-а у референтним ценама 2010. године, а за потребе БВС, изводи се дезагрегацијом расположивих кварталних података на месечне Евростатовим **ECOTRIM** програмом, верзија 1.01, почев од 2011. године.

*Trends from March 2013 presents, in addition to the complete revised content of databases of time series of SORS (DTS) in form of a list of series, short methodological explanations with tables containing series distribution by criteria of selected classification series (economic criteria – by groups and publishing criterion by segments of economic activities.*

*The Trends content of databases of time series of SORS, published in Trends every March of the current year has been revised by introducing new active series or series groups, and by excluding interrupted series of series segments (databases of time series (DTS) of the Statistical Office of the Republic of Serbia (authors: N. Đerić and V. Zlatanović).*

*All data series are presented on monthly level, based on the preceding year average (= 100), including the trends of monetary aggregates. The exception are most of the series of prices, presented by base indices and by monthly chain indices (preceding month = 100). This has been done in order to obtain a better insight on monthly changes of prices.*

*Prior to short analytic comments of each economic activity division, provided is the list of the presented series.*

*Time series have been seasonally adjusted in Trends since March 2014 by applying RSA5c model of X13-ARIMA, version 1.3.2, using the decomposition of output results as organized in X11-ARIMA program. A new version has been in use since March 2015, being the version 2.0.0. of X13-ARIMA-SEATS within JDemetra+, version 1.3.2, and the version 2.1.0 since March 2017. This software is free and available on Eurostat website. It has been used since January 2014 to transfer the complete seasonal adjustment in the SORS from IBM HOST system to PC platform.*

*Since March 2014, the processing of all projects from the databases of times series of SORS has been done in ICT application, whereby all the databases of time series of SORS has been transferred from HOS to SQL server. In 2013 and 2014 uploading an testing of the database on both platforms were done in parallel, while certain activities were completely automated in IST. During 2015, all activities ceased to be performed on HOST.*

#### Other methodological remarks

*Gross domestic product (GDP), by the production approach, is the total of gross value added (GVA) of all economic activities minus financial intermediation services indirectly measured (FISIM) plus net taxes on products. GVA has been calculated for the level of divisions and sections of the Classification of Activities. GDP is calculated quarterly on the level of CA divisions and sections. GDP calculation is done at 2010 reference prices, but for the purposes of TSDB it is done by disaggregating available quarterly data to monthly data using Eurostat ECOTRIM programme, version 1.01. starting from 2011.*

**Квартални БДП** за Републику Србију је, због усклађивања са новим Европским системом националних и регионалних рачуна (ESA 2010) и због ревизије система националних рачуна у РЗС-у, прерачунат на потпуно нове временске серије које су знатно дуже од претходних, те тако датирају с почетком од 1996. године.

**Серије индекса индустријске производње** (укупно, по секторима и по областима), као и одговарајуће *серије залиха готових производа у индустријској производњи* (укупно, по секторима и по областима) – изведене су из података о физичком обиму производње према статистичкој методологији пондерисања и агрегирања података из ове области. Пондери су добијени из података у извештајима РЗС-а: из статистике националних рачуна и Годишњег извештаја индустрије.

**Индекс физичког обима индустријске производње** добија се на основу месечног извештаја индустрије који обухвата предузећа у области индустрије и јединице из неиндустријских предузећа које се баве индустријском производњом. По КД (2010), која се примењује од 1. јануара 2011. године, делатност индустрије чине сектори: **В – Рударство, С – Прерађивачка индустрија, и Д – Снабдевање електричном енергијом, гасом, паром и климатизација**. Производња се исказује према **Номенклатури индустријских производа**, коју чине индустријски производи и услуге разврстане по делатностима у којима су произведени. **Залихе готових производа у индустрији** представљају стање на крају месеца.

Подаци о **продаји и откупу производа пољопривреде, шумарства и рибарства** добијени су на основу редовних месечних статистичких истраживања и обухватају: продају производа из сопствене производње предузећа и задруга, као и откуп производа од породичних газдинстава, коју обављају овлашћене организације у циљу даље прераде или продаје. **Индекси у сталним ценама добијени** су дељењем индекса у текућим ценама одговарајућим индексима цена пољопривредних производа.

**Часови рада на градилиштима обухватају** стварно одрађене часове радника ангажованих на градилиштима у редовном радном времену, као и у прековременим сатима, за све раднике правних и физичких лица из области грађевинарства (**сектор F, КД 2010**), као и правних лица која обављају грађевинску делатност а налазе се у саставу неграђевинских пословних субјеката.

*Due to the harmonization with the new European system of national accounts (ESA 2010) and revision of the system of national accounts in the SORS, the quarterly gross domestic product for the Republic of Serbia is converted to totally new time series which are significantly longer than the previous ones, thus starting from 1996.*

*Index series of industrial production (total and by sections and divisions), as well as relevant index series of stocks of manufactured goods in industrial production (total and by sections and divisions), are obtained from data on the volume of production according to the statistical methodology of weighting and aggregating data from this field. Weights are obtained from statistical documentation (National Accounts and annual report of industrial production).*

*The index measures of the physical volume of industrial production is obtained on the basis of monthly reports on industrial production that includes both industrial enterprises and non-industrial enterprises engaged in industrial production. In the Classification of Activities (2010), being used since 1 January 2001, industry activities include the sections: **C–Mining and quarrying, D–Manufacturing and E–Electricity, gas, steam supply and air conditioning**. Production is shown according to the **Nomenclature of Industrial Products**, which includes industrial products and services classified by activities where they are produced. **Stocks of finished goods in industry are taken** as end-month balance.*

*The data on the sale and purchase of the products of agriculture, forestry and fishing are collected by the regular monthly surveys and include: the sales of the own production of enterprises and cooperatives, as well as the purchase from family holdings that authorized organizations make for further sales and processing. **The indices at constant prices** are obtained by dividing the indices at current prices by the respective price indices of agricultural products.*

*Hours of work done on construction sites include hours actually worked of workers engaged on construction sites within regular working hours and overtime work, for all the workers in legal and physical persons engaged in construction (section F, CA 2010), as well as in the legal entities that undertake construction activity and are part of non-construction business entities.*

Подаци о **оствареном промету у трговини на мало у области 47 КД (2010)** – по месецима, представљају оцену промета на основу редовног месечног истраживања које се спроводи на узорку. Обухваћена су сва велика и средња правна лица регистрована у области 47 КД („Службени гласник РС“, број 54/10), док су мала изабрана методом случајног узорка. Истраживањем је обухваћен и одређени број правних лица која су регистрована у осталим делатностима а обављају делатност трговине на мало, област 47.

Остварени **промет робе у трговини на мало** представља вредност продате робе свих пословних субјеката (правних лица и предузетника) која је продата (испоручена) крајњим потрошачима, односно становништву за личну потрошњу и употребу у домаћинству, као и правним и физичким лицима за обављање делатности. **Промет правних лица** се добија на основу редовног месечног статистичког истраживања, а **промет предузетника** на основу пријава ПДВ-а добијених од Пореске управе. По дефиницији, промет робе у трговини на мало припада области 47 КД (2010), изузев промета на мало моторним возилима, мотоциклима и деловима. **Индекси у сталним ценама** добијени су дељењем индекса у текућим ценама одговарајућим индексима потрошачких цена из којих су искључени: вода (из комуналних система), струја и моторна возила, мотоцикали и делови). Месечни подаци се коригују на основу резултата тромесечног статистичког истраживања (за скуп правних лица) и обрађених пријава ПДВ-а (за скуп предузетника).

**Промет у угоститељству** представља вредност извршених угоститељских услуга које обухватају услуге смештаја, исхране, точења пића, као и друге услуге које се уобичајено обављају у угоститељству. **Индекси промета угоститељства у сталним ценама** добијени су дељењем индекса промета у текућим ценама индексом цена угоститељских услуга.

Подаци о доласцима и **ноћењима туриста** добијају се на основу редовног месечног истраживања свих угоститељских и других организација које пружају услуге смештаја или које посредују у пружању тих услуга. **Туриста** је свако лице које у месту изван свог сталног пребивалишта преноћи најмање једну ноћ у угоститељском или другом објекту за смештај гостију.

**Индекси физичког обима саобраћајних услуга** израчунавају се на основу *пондерисаних путничких и тонских километара сваке гране саобраћаја посебно* и њиховим свођењем на тзв. сведене синтетичке **путничке/тонске километре**.

*The data on **realized turnover in retail trade** in section 47 of CA (2010) by months, present the turnover estimate on the basis of regular monthly sample-based survey. All large and middle-sized legal entities, registered in the section 47 of CA are covered (“Official Journal of RS”, no. 54/2010), while small enterprises are selected by the random sample method. The sample also includes a certain number of legal entities that are registered in other sections of activities, but are engaged in retail trade activity (section 47) as well.*

*The realized **turnover of retail trade** presents the value of sold goods of all enterprises (legal entities and unincorporated enterprises) that have been sold (delivered) to end users, i.e. to the population for personal and household consumption and use, as well as to legal and physical persons for supporting their activities. The turnover of legal entities is obtained by regular monthly statistical survey and the turnover of unincorporated enterprises by VAT returns from the Tax Administration. By definition, the turnover of goods in retail trade falls into division 47 of CA (2010), except retail trade of motor vehicles, motorcycles and parts. **The indices at constant prices** are obtained by dividing the indices at current prices by the respective indices of consumer prices from which are excluded: water (from public utilities systems), electricity and motor vehicles, motorcycles and parts). Monthly data are corrected based on the results of the quarterly statistical survey (for the set of legal entities) and processed VAT returns (for the set unincorporated enterprises).*

*The **turnover in catering trade** stands for the value of performed catering services that comprise the services of accommodation, food, drinks, as well as the other services usually performed in catering trade. **The catering trade turnover indices at constant prices** are obtained by dividing the turnover index at current prices by the price index of catering services.*

*The data on **tourist arrivals and overnight** stays are obtained on the basis of regular monthly survey of all catering and other organizations that render the services of accommodation or mediate in rendering these services. **Tourist** is each person that stays one night at least in a catering or some other facility for accommodation, outside the place of usual residence.*

*The **physical volume indices of transport services** are calculated on the basis of weighted passenger and ton kilometers of each transport branch individually and by the reduction of these to so-called reduced synthetic passenger/ton kilometers.*



Подаци о **робној размени** Републике Србије са иностранством добијају се на основу података из Јединствене царинске исправе (Царински закон, „Службени гласник РС“, број 18/10), које обрађује и објављује РЗС применом Методологије УН (*International Merchandise Trade Statistics – Concepts and Definitions 2010, UN, 2011*).

Вредност извоза је по паритету *f.o.b.* (*free on board*), а увоза по паритету *c.i.f.* (*cost, insurance, freight*). Од 1. јануара 2010. користи се нова, ревидирана **Стандардна међународна трговинска класификација – СМТК Рев. 4**. РЗС је објавио упоредиве податке по новим класификацијама за 2005. и 2006. годину. Од јануара 2007. године подаци се објављују према новој методологији и класификацији.

**Регистрована запосленост.** Под појмом **запослени** подразумевају се лица која имају заснован радни однос са послодавцем на одређено или неодређено време и лица која раде ван радног односа на основу уговора о делу или на основу уговора о обављању привремених и повремених послова, као и лица која обављају самосталне делатности или су оснивачи привредних друштава или предузетничких радњи, као и лица која обављају пољопривредне делатности а налазе се на евиденцији **Централног регистра обавезног социјалног осигурања**.

Под појмом **запослени у радном односу** подразумевају се лица која имају заснован радни однос са послодавцем на одређено или неодређено време, без обзира на то да ли раде пуно радно време или краће од пуног радног времена, **професионална војна лица**, лица која послове директора обављају по уговору о правима и обавезама директора, као и лица која обављају самосталне делатности или су оснивачи привредних друштава или предузетничких радњи.

Под појмом **запослени ван радног односа** подразумевају се лица која обављају привремене и повремене послове, послове на основу уговора о делу, ауторског уговора или неког другог уговора без обзира на рок трајања, као и лица која су оснивачи привредних друштава или предузетничких радњи а нису засновали радни однос.

Под појмом **регистровани индивидуални пољопривредници** подразумевају се лица која се налазе на евиденцији **Централног регистра обавезног социјалног осигурања** као лица која су осигурана по основу обављања пољопривредне делатности, односно лица за која се, према закону, сматра да се баве пољопривредом (пољопривредници, чланови домаћинства пољопривредника, чланови мешовитог домаћинства, носиоци пољопривредног газдинства и чланови пољопривредног газдинства), ако нису осигураници запослени, осигураници по основу обављања самосталне делатности, корисници пензија и на школовању. **Ревизија података о броју регистрованих индивидуалних пољопривредника није рађена јер нема адекватних елемената за извођење те процене.**

Data on **international trade in goods** of the Republic of Serbia are derived from the Single Customs Documents – SCD (The Customs Law: “Official Journal of the RS”, No 18/2010), which are processed and published by the Statistical Office of the Republic of Serbia (SORS) according to the UN methodology (*International Merchandise Trade Statistics – Concepts and Definitions 2010; UN, 2011*).

Export value is expressed in **f.o.b. terms (free on board)**, whereas import is expressed in **c.i.f. terms (cost, insurance, freight)**. As of 1 January 2010, a new revised **Standard International Trade Classification – SITC Rev. 4** is used. The Statistical Office of the Republic of Serbia published comparable data under the new classifications for 2005 and 2006. Data are published according to the new methodology and classification as of January 2007.

**Registered employment.** Employees are persons under employment contract with an employer for definite or indefinite period of time and persons working on service contract on temporary employment contract, as well as self-employed persons or proprietors of enterprises or unincorporated enterprises; as well as persons engaged in agricultural activities and who are registered in the **Central Register of Compulsory Social Insurance**.

**Employees in "long-term employment"** are under employment contract with an employer for a definite or indefinite period of time whether working full-time or part-time, professional military men, managers who execute the tasks under contract on rights and obligations of a manager, as well as self-employed persons or proprietors of enterprises or unincorporated enterprises.

**Employees in "temporary and occasional employment"** are persons performing temporary or occasional work, work under service contract, author contract or other contract whatever the duration, as well as proprietors of enterprises or unincorporated enterprises, but have not established employment relationship.

**Registered individual farmers** are persons being registered in the Central Register of Compulsory Social Insurance on the basis of undertaking an agricultural activity, i.e. persons considered, by the law, to be engaged in agriculture (farmers, farmers' household members, mixed household members and agricultural holding members) if they are not insurants being employed, insurants on the basis of undertaking a sole activity, retirement pension's beneficiaries and studying. **Revision of the number of registered individual agricultural workers was not performed because there are no adequate elements for carrying out such estimates.**

**Просечну нето зараду запослених, без пореза и доприноса**, према методологији РЗС-а, чини просечна бруто зарада умањена за порезе и доприносе. **Бруто зараду запослених** чине: зараде које су запослени остварили за обављен рад и време проведено на раду, увећана зарада, накнада зараде и друга примања. У складу са Законом о изменама и допунама Закона о радним односима („Службени гласник РС“, број 28/01), 1. јуна 2001. године *зараде запослених прате се по бруто обрачуна*.

**Цене произвођача индустријских производа** јесу цене по којима *индустријска предузећа*, на домаћем тржишту, продају производе трговинским и другим предузећима. У те цене не улазе: порез на промет, рабат, попуст касе сконто и друго. Цене обухватају близу 1500 производа из 29 области индустријске производње. Избор индустријских предузећа врши се на основу података о њиховом учешћу у укупној вредности индустријске производње. Производи за праћење цена бирају се из сваке индустријске области, са највећом реализацијом на домаћем и иностраном тржишту.

**Инфлација** је дата на бази промена потрошачких цена у Републици Србији, и то према одговарајућем методу за израчунавање укупног индекса цена. Обухвата производе и услуге који се купују и користе у *личној потрошњи становништва*, с тим да се листа производа и услуга ревидира на почетку сваке године. **Потрошачке цене** су дефинисане као мера просечне промене цена фиксне корпе добара и услуга које домаћинства купују ради задовољења својих потреба. *Корпићени пондери* представљају структуру потрошње домаћинства. Подаци о ценама се прикупљају у изабраним већим градовима/тржишним центрима у Републици Србији (*у трговинским радњама, на тијацама, у занатским радњама, предузећима која пружају јавне услуге и сл.*).

Подаци се приказују према изведеним групама производа и услуга које је дефинисао Евростат и које су у складу с међународно прихваћеном Класификацијом личне потрошње и по намени прилагођеној потребама Хармонизованог индекса потрошачких цена Европске уније и зоне евра (*COICOP/HICP classification*).

**Цене угоститељских услуга** јесу цене по којима потрошачи плаћају одређене количине јела и пића за време ручка, а цена преноћишта је цена коју гост плаћа за једно ноћење. Цене угоститељских услуга статистичари прикупљају једном месечно у градовима који представљају веће тржишне и туристичке центре у Републици Србији. Цене се прикупљају у око 85 изабраних угоститељских објеката са највећим прометом.

*Average net wages and salaries of the employees, (according to the methodology applied by the Statistical Office of the Republic of Serbia) are average gross wages and salaries, taxes and contributions deducted. Employees' gross wages and salaries are wages realized by employees for work done and time spent at work, augmented wages, remunerations and other incomes. According to the Law on Changes and Amendments to the Labour Relations ("Official Journal of RS" No. 28/2001.), of 1/6/2001 the salaries of the employees are recorded on the gross calculation basis.*

*Industrial producer prices are prices at which industrial producers sell their products to trade and other enterprises on the domestic market. These prices include turnover tax, rebates, cash discounts and similar reductions. The list includes for around 1500 products from 29 areas of industrial production. The selection of industrial manufacturers is made on the basis of data on their share in the total value of industrial production. Products for monitoring prices are selected from each industrial area, with the highest sale on the domestic and foreign market.*

*Inflation is calculated based on changes in consumer prices in the Republic of Serbia according to the appropriate method for calculating the overall price index. Included are products and services purchased and used in personal consumption of the population, and the list of products and services covered is updated annually. Consumer prices are a measure of average change in the price of a standard basket of goods and services purchased by households to meet their needs. The weights used reflect the composition of household consumption. Prices are screened at selected major towns/market centers in the Republic of Serbia (retail outlets, markets, handicraft shops, public service providers etc.).*

*Data in the table are presented according to derived classes of products and services defined by EUROSTAT in accordance with the internationally accepted Classification of individual consumption by purpose, adapted to the harmonized index of consumer prices of the European Union and the euro area (COICOP/HICP classification).*

*Prices of catering services are the consumer prices applied for certain meals and beverages at lunch time. The price of overnight stay is the price paid by a guest for one overnight stay. Statisticians collect the prices of catering services once a month in towns that are counted as large market and tourist centers of the Republic of Serbia. The survey on prices is collected in about 85 selected catering facilities with the biggest turnover.*



**Номинални монетарни агрегат – новчана маса М1**, исказан је као месечно стање и дефинисан као збир **готовог новца** у оптицају и **депозитног новца**. **Депозитни новац** обухвата средства на жиро, текућим и другим рачунима власника новчаних средстава, као и новчана средства на рачунима локалне самоуправе с плаћањима без ограничења.

**Номинални монетарни агрегат – новчана маса М2**, исказан је као месечно стање и дефинисан као збир новчане масе М1 и динарских орочених депозита (краткорочних и дугорочних).

**Номинални монетарни агрегат – новчана маса М3**, исказан је као месечно стање и дефинисан као збир новчане масе М2, краткорочних и дугорочних девизних депозита (без старе девизне штедње).

**Девизне резерве** обухватају *монетарно злато, специјална права вучења, девизе и ефективни страни новац*, као и *иностране хартије од вредности*. Укључују и кредите код ММФ-а.

### ДОДАТНА ОБЈАШЊЕЊА

**Суштина** публикације **Трендови** је да прикаже које појаве економских процеса државе службена статистика прати у облику **временских серија**. Није пресудно да се *презентују* само неке серије из скупа БВС РЗС-а, а које су тренутно најактуелније, *већ већи скуп серија, од којих су неке потребне само корисницима у специфичним подручјима (и то стално)*. Због тога, основни скуп презентованих серија у **Трендовима** не мењамо и не смањујемо (осим у случају прекинутих серија), већ га повремено проширујемо. У доброј мери се тај скуп серија поклапа са важнијим економским показатељима које званична статистика израђује за потребе Владе Републике Србије, Народне банке Србије, Министарства финансија РС, Националне службе за запошљавање, Привредне коморе РС и за потребе аналитичара и истраживача **Трендова** у реалном и монетарном сектору. То показују и повремена обраћања корисника са додатним питањима и захтевом за додатним информацијама.

Ова публикација има дугу традицију публикавања: од 1990. до 1991. године, у месечној периодици – експериментално (за **СФРЈ**), под називом **Економски тренд**, и редовној кварталној периодици од 1993. године (за СРЈ) такође под називом **Економски тренд**, као издања некадашњег Савезног завода за статистику. Као редовна квартална публикација РЗС-а, под називом **Трендови** публикује се као комплексна публикација у едицији **Трендови**, почев од марта 2004. године. На сајту службене статистике РЗС-а представљана је у категорији *посебне публикације*, двојезична је од самог почетка публикавања, и доступна је и у **електронском облику**. Евентуални додатни садржаји би се могли осмислити као посебно подручје, и/или као **посебна публикација**.

*Nominal monetary aggregate – money supply M1 is presented as a monthly balance and is defined as the sum of cash money in circulation and deposit money. Deposit money covers resources on giro and current accounts and resources of local self-management units with unlimited payments.*

*Nominal monetary aggregate – money supply M2 is presented as a monthly balance and is defined as the sum of money supply M1 and other time deposits in RSD (short-term and long-term).*

*Nominal monetary aggregate – money supply M3 is presented as a monthly balance and is defined as the sum of money supply M2 and long-term foreign currency deposits (excluding old foreign currency savings).*

*Foreign currency reserves include monetary gold, special draft rights, foreign currency and effective foreign money, as well as foreign securities. Here included are also the credits with the IMF.*

### ADDITIONAL EXPLANATIONS

The publication **Trends** aims essentially at presenting the characteristics of government economic processes that are monitored by the statistics in form of time series. The core objective is not to present only selected series from the SORS TSDB, which are currently the most topical, but to provide a larger set of series, of which some of them are of interest only to users in specific domains (on permanent basis). Therefore, the main set of the series presented in **Trends** is not changed nor shortened (except in interrupted series), but is occasionally enlarged. This set of series matches considerably the more important economic indicators produced by the official statistics for the needs of the government of the Republic of Serbia, National Bank of Serbia, Ministry of Finance, National Employment Service, Chamber of Commerce and the analysts and researchers of trends in the real and monetary sector. This is evident from occasional users' queries for additional information.

This publication has a long tradition: from 1990 to 1991 it was published on monthly basis – experimental (for **SFRY**) entitled **Economic Trend** and on regular quarterly basis since 1993 as the edition of the former Federal Statistical Office (for **FRY**), bearing the same title. Since March 2004, it has been **SORS** regularly produced every quarter as **a complex publication** in the edition **Trends**. On the website of the official statistics of the **SORS** it is uploaded in the category **special publications**, is bilingual from its very beginnings and available **electronically**. Possible additional topics could be conceived as special domains, and/or **special publication**.

**CIP** – Каталогизација у публикацији  
Народна библиотека Србије, Београд

311

ТРЕНДОВИ = *Trends* / Република Србија.  
Републички завод за статистику ; за издавача  
Миладин Ковачевић . - 2004 (март) - . -  
Београд (Милана Ракића 5) : Републички  
завод за статистику , 2004- (Београд :  
Републички завод за статистику) . - 29 *cm*

**ISSN** 1820-1148 = Трендови - Република  
Србија. Републички завод за статистику  
**COBISS. SR-ID** 114642700



**Штампа:**

Република Србија,

Републички завод за статистику,

Београд, Милана Ракића 5

*Printed by:*

*Republic of Serbia,*

*Statistical Office of the Republic of Serbia,*

*Belgrade, Milana Rakića 5*

**Тираж:** 27

*Circulation:* 27



