



Република Србија
Републички завод за статистику и
Завод за проучавање културног развика
Statistical Office of the Republic of Serbia and
Centre for Study in Cultural Development



КУЛТУРА 2016 CULTURE 2016



Београд
Belgrade
2017



Република Србија
Републички завод за статистику и
Завод за проучавање културног развика

Statistical Office of the Republic of Serbia and
Centre for Study in Cultural Development



ISBN 978-86-6161-169-8

Култура, 2016. Culture, 2016

Београд / Belgrade, 2017

Култура, 2016.
Culture, 2016

Издавач: Републички завод за статистику Београд, Милана Ракића 5
Publisher: Statistical Office of the Republic of the Republic of Serbia Belgrade, Milana Rakića 5

Одговара: др Миладин Ковачевић, директор
Responsible: Dr Miladin Kovačević, Director

Редакција
Руководилац: Душан Гавриловић
Чланови: Јелена Здравковић, Катарина Станчић и Мирјана Поповић

Editorial board
Editor in chief: Dušan Gavrilović
Members: Jelena Zdravković, Katarina Stančić and Mirjana Popović

Рукопис припремили:

Републички завод за статистику:
Весна Јашовић Шурлан, Тамара Ергић, Јасмина Крстић и Сунчица Стефановић Шестић

Завод за проучавање културног развитка:
Слободан Мрђа, Биљана Јокић и Маријана Узуновски

Prepared by:

Statistical Office of the Republic of Serbia:
Vesna Jašović Šurlan, Tamara Ergić, Јасмина Крстић and Sunčica Stefanović Šestić

Centre for Study in Cultural Development:
Slobodan Mrđa, Biljana Jokić and Marijana Uzunovski

Дизајн и израда корица: Милан Шормаз
Графички прикази и техничко уређење: Милан Шормаз, Ирена Димић
Лектура: Емилија Видановић

Cover design: Milan Šormaz
Graphs and technical editing: Milan Šormaz, Irena Dimić
Translated by: Vesna Aralica

© Приликом коришћења података објављених у овој публикацији обавезно је навести извор.
© *Using data of this publication is subject to quoting source.*

Предговор

У овој публикацији која је резултат заједничког рада Републичког завода за статистику и Завода за проучавање културног развитка приказани су подаци из области културе у Републици Србији.

Републички завод за статистику прикупља податке о издавачкој делатности и штампи, радио и ТВ станицама и библиотека а Завод за проучавање културног развитка податке о позориштима, биоскопима, музејима и галеријама. Подаци представљају интегрални део пројекта е-Култура, информационог система о установама и удружењима у култури Србије, што Завод за проучавање културног развитка пројектује од 2002. године.

Подаци о култури до 2013. године могу се наћи у публикацијама Републичког завода за статистику, и то у „Статистичком годишњаку Републике Србије“, „Статистичком календару Републике Србије“ и „Општине и региони у Републици Србији“. За период до 2003. године детаљнији подаци о истраживањима из области културе могу се наћи и у билтенима о култури Савезног завода за статистику.

Ова публикација се објављује на годишњем нивоу и може се наћи на сајтовима обеју институција.

У Београду, 2017.

Директор

Др Миладин Ковачевић

Preface

This publication as the result of joint activities of the Statistical Office of the Republic of Serbia and Centre for Study in Cultural Development presents data relative to culture in the Republic of Serbia.

The Statistical Office of the Republic of Serbia collects data on publishing activity and newsprinting activity, radio and TV stations as well as on libraries whereas the Centre for Study in Cultural Development data concerning theatres, cinemas, museums and galleries. Data are the integral part of the project e-culture, information system about cultural institutions and associations in Serbia, which has been projected by the Centre for Study in Cultural Development since 2002.

The data on culture up to 2013 are available in the publications of the Statistical Office of the Republic of Serbia: "Statistical Yearbook of the Republic of Serbia", "Statistical Pocket-book of the Republic of Serbia" and "Municipalities and Regions in the Republic of Serbia". For the period from 2003 detailed data on culture-related surveys can be found also in the bulletins on culture of the Federal Statistical Office.

This publication is published once a year and available on the websites of both institutions.

Belgrade, 2017

Director

dr Miladin Kovačević

Садржај

Предговор	3
Preface	5
СТАТИСТИКА КУЛТУРЕ	8
ПРАВНИ ОСНОВ	8
МЕТОДОЛОШКЕ ОСНОВЕ	8
1. Циљ и садржај статистичких истраживања	8
2. Обухват истраживања	10
3. Јединице посматрања статистичких истраживања	10
4. Метод, време и извори за прикупљање података	10
5. Обавеза заштите индивидуалних података	10
6. Дефиниције основних обележја – индикатора	10
7. Ниво репрезентативности података	18
8. Публиковање резултата	18
I. Позоришта у Републици Србији	20
1.1. Врсте позоришта према територијалној припадности	20
1.2. Представе и посетиоци у позориштима	22
1.3. Позоришта према облику својине, поседовања зграде, сале и седиштима	22
1.4. Позоришта према језику одржавања представа	22
II. Музеји у Републици Србији	24
2.1. Музеји по врстама и територијалној припадности	24
2.2. Музеји према години оснивања	26
2.3. Музеји према посетиоцима и плаћању улазница	26
2.4. Музејске збирке	28
2.5. Музејски простор	30
2.6. Повремене изложбе	30
2.7. Музејска издавачка делатност	32
III. Изложбене галерије у Републици Србији	34
3.1. Изложбене галерије	34
IV. Биоскопи у Републици Србији	36
4.1. Врсте биоскопа	36
4.2. Статус биоскопа	36
4.3. Биоскопски календар	36
4.4. Пројекције и посетиоци	38
4.5. Увоз филмова, 2016	40
4.6. Производња и порекло (увоз) филмова	40
V. Радио и ТВ станице у Републици Србији	42
5.1. Радио станице	42
5.2. ТВ станице	44
VI. Библиотеке у Републици Србији	48
6.1. Библиотеке	48
6.2. Корисници библиотека, библиотечка грађа и запослени	50
VII. Издавачка делатност и штампа	54
7.1. Књиге и брошуре по областима (према УДК)	54
7.2. Књиге и брошуре по областима (проширена УДК)	56
7.3. Књиге и брошуре према језику издања	62
7.4. Серијске публикације према типу, припадности области (према УДК) и седишту издавача	64
7.5. Серијске публикације према седишту издавача и језику издања	68
7.6. Серијске публикације према типу, периодици објављивања и седишту издавача	70

Table of content

LEGAL BASIS	9
METHODOLOGICAL BASIS	9
1. Objective and scope of statistical surveys	9
2. Survey coverage	11
3. Units of observation in statistical surveys.....	11
4. Method, period and sources of data collection	11
5. Obligation to protect personal data.....	11
6. Definitions of main characteristics – indicators	11
7. Level of data representativeness	19
8. Publication of the results	19
I. Theatres in the Republic of Serbia	21
1.1. Types of theatres by territory	21
1.2. Performances and visitors in theatres	23
1.3. Theatres by type of ownership, building tenure, room and seating capacity	23
1.4. Theatres by language of performances	23
II. Museums in the Republic of Serbia	25
2.1. Museums by type and territory	25
2.2. Museums by year of creation	27
2.3. Museums by visitors and admissions.....	27
2.4. Museum collections	29
2.5. Museum exhibition rooms	31
2.6. Temporary exhibitions	31
2.7. Museum publishing activity	33
III. Exhibition galleries in the Republic of Serbia	35
3.1. Exhibition galleries	35
IV. Cinemas in the Republic of Serbia	37
4.1. Types of cinemas.....	37
4.2. Status of cinemas	37
4.3. Cinema calendar	37
4.4. Screenings and visitors.....	39
4.5. Imports of films, 2016.....	41
4.6. Production and origin (import) of films	41
V. Radio and TV stations in the Republic of Serbia	43
5.1. Radio stations.....	43
5.2. TV stations	45
VI. Libraries in the Republic of Serbia	49
6.1. Libraries.....	49
6.2. Library users, materials and employees	51
VII. Publishing activity and newspapers	55
7.1. Books and brochures by subject areas (by UDC)	55
7.2. Books and brochures by subject areas (full-length UDC).....	57
7.3. Books and brochures by language of publication.....	63
7.4. Serial publications by types, subject areas (by UDC) and publisher's head office.....	65
7.5. Serial publications by publisher's head office and language of publication	69
7.6. Serial publications by types, frequency and publisher's head office	71

СТАТИСТИКА КУЛТУРЕ

ПРАВНИ ОСНОВ

Истраживања се спроводе на основу Закона о званичној статистици („Службени гласник РС”, број 104/2009) и Уредбе о спровођењу појединих статистичких истраживања („Службени гласник РС”, број 114/13), коју је донела Влада Републике Србије.

Органи за спровођење истраживања

У припреми и реализацији истраживања из области културе учествују Републички завод за статистику (Група за науку, културу и друге друштвене делатности) у сарадњи са подручним статистичким јединицама и Завод за проучавање културног развитак, који је од 2014. године преузео обавезу прикупљања података за истраживања о биоскопима, позориштима, музејима и галеријама, на основу Споразума о сарадњи, од 10. јула 2013. године.

Извештајне јединице, статистичке јединице

Извештајне јединице истраживања чине установе културе и други правни субјекти који су основани ради обављања културне делатности којом се обезбеђује остваривање права грађана, односно задовољење потреба грађана, као и остваривање интереса у области културе (Закон о култури, „Службени гласник РС”, број 72/2009).

Обавезност давања података

Извештајне јединице су дужне да дају тачне, комплетне и ажурне податке, који, по садржини и облику, одговарају захтевима званичне статистике, члан 26 Закона о званичној статистици, а казнене одредбе за одбијање давања података или давање непотпуних и нетачних података предвиђене су чланом 52 Закона о званичној статистици („Службени гласник РС”, број 104/2009).

МЕТОДОЛОШКЕ ОСНОВЕ

1. Циљ и садржај статистичких истраживања

Делатност културе и уметности, као делатност од општег интереса, представља скуп циљева и меру подстицања културног развоја за Републику Србију.

Захваљујући комплексној структури ове делатности, статистика прикупља велики број података путем бројних статистичких истраживања из ове области. Прикупљају се подаци о броју и врстама установа, посетиоцима биоскопа, позоришта, музеја, библиотека, као и подаци о изложбеним галеријама, радио и ТВ станицама. Такође, прикупљају се подаци о издавачкој делатности и штампи путем истраживања о књигама и брошурама, новинама, часописима и осталим серијским публикацијама и рото штампи.

CULTURE STATISTICS

LEGAL BASIS

The surveys are conducted according to the Law on Official Statistics (“Official Journal of the RS”, number 104/2009) and Regulation on Carrying out Certain Statistical Surveys (“Official Journal of the RS”, number 114/13), adopted by the government of the Republic of Serbia.

Bodies in charge of survey management

The Statistical Office of the Republic of Serbia (Group for science, culture and other social activities), with its regional statistical units, and the Centre for Study in Cultural Development participate in the preparation and carrying out of the survey on culture. The latter has taken on since 2014 the collection of data for the surveys on cinemas, theatres and museums and galleries, based on the Memorandum of Understanding of 10 July 2013.

Reporting units, statistical units

Reporting units are cultural institutions and other legal entities being created for the purpose of carrying out culture-related activities providing citizens’ rights, i.e. the satisfaction of citizens’ needs, as well as the interests in the field of culture (Law on Culture, “Official Journal of the RS”, number 72/2009).

Obligation to provide data

Reporting units are due to provide accurate, complete and up-dated data, which, by their content and form, meet the requirements of the official statistics, Article 26 of the Law on Official Statistics. Penalty clauses for refusing to provide data or for providing incomplete and inaccurate data are laid down in Article 52 of the Law on Official Statistics (“Official Journal of the RS”, number 104/2009).

METHODOLOGICAL BASIS

1. Objective and scope of statistical surveys

Culture and art activity, as an activity of general interest, represent a set of objectives and action to promote cultural development in the Republic of Serbia.

Owing to the complex structure of this activity, the statistics collects a large number of data via numerous related statistical surveys. Gathered are data on the number and types of institutions, visitors in cinemas, theatres, museums and libraries, as well as data on exhibition galleries, radio and TV stations. One collects also data on publishing and newsprint activity by means of the survey on books and brochures, newspapers, magazines and other serials publications, and newsprint.

2. Обухват истраживања

Прикупљање података из делатности културе представља потпуни обухват – обухваћене су све установе у области културе.

3. Јединице посматрања статистичких истраживања

Јединице посматрања статистичких истраживања из области културе јесу све установе и други правни субјекти који се баве делатношћу из области културе и уметности.

4. Метод, време и извори за прикупљање података

Подаци из области културе прикупљају се у годишњој периодици.

За истраживања о позориштима, биоскопима, музејима, изложбеним галеријама и радио и ТВ станицама, извештајне јединице попуњавају одговарајуће обрасце у електронској или штампаној форми, а подаци се односе на претходну (извештајну) годину, или на сезону посматране године.

За сва истраживања из области издавачке делатности и штампе, административни извор је Народна библиотека Србије, која располаже потпуном евиденцијом о свим издатим насловима током једне године. Евиденција је установљена на бази обавезног примерка које штампарске установе достављају НБС, а за копродукцију са иностранством обавезни примерак доставља издавач. Подаци се налазе у електронском каталогу НБС COBISS NBS, и односе се на оне библиографске записе који су сврстани у Текућу библиографију Србије за одговарајућу годину.

Републички завод за статистику преузима податке електронским путем, без обавезе слања образаца, у облику библиографског записа, где, након шифрирања, рачунске и логичке обраде података, врши табелирање и доставља резултате и НБС.

Подаци о библиотекама се електронским путем преузимају од НБС.

5. Обавеза заштите индивидуалних података

Индивидуални подаци добијени од усанова културе представљају службену тајну и не могу се објављивати нити стављати на располагање било којем кориснику. Индивидуални подаци који се односе на општинске дистрибуције се агрегирају на нивоу општина, управних округа и региона и искључиво у овом сумарном облику могу бити доступни екстерним корисницима.

6. Дефиниције основних обележја – индикатора

Биоскопом се сматра сала или отворени простор уређен за јавно приказивање филмова.

Биоскопи могу радити као самостална привредна друштва, установе или друге установе за приказивање филмова. Биоскопи могу бити у саставу културно-образовних усанова, школа и других институција.

Према врсти, биоскопи могу бити: стални биоскопи, покретни и летње биоскопске баште.

2. Survey coverage

Data on culture are collected on full coverage – all cultural institutions are included.

3. Units of observation in statistical surveys

Units of observation in culture-related statistical surveys are all institutions and other legal entities engaged in culture and art activities.

4. Method, period and sources of data collection

Data in the field of culture are collected on annual basis.

As far as theatres, cinemas, museums, exhibition galleries, radio and TV stations are concerned reporting units fill in related questionnaires in electronic and paper form with data referring to the previous (reporting) year or to the season of the reference year.

As far as surveys in the field of the publishing and newsprint activity are concerned the administrative source is the National Library of Serbia (NLS) which keeps records on all titles published during a year. The records are based on the compulsory copy which shall be sent by all printing institutions to NLS, and as for co-production with abroad the compulsory copy shall be sent by the editor. The data are stored in the electronic NLS catalogue COBISS NBS, and refer to bibliographic record being classified in the Current Bibliography of Serbia for the corresponding year.

The Statistical Office of the Republic of Serbia takes over the data electronically, without any obligation to send the questionnaires, in the form of a bibliographic record where, after coding and complete data processing, produces tables and sends the results to NLS.

The data on libraries are taken over electronically from NLS.

5. Obligation to protect personal data

Personal data obtained from cultural institutions are confidential and cannot be published or made available to any users. Personal data refer to municipal distributions, are aggregated on the levels of municipalities, administrative districts and regions. External users can only use them in this aggregate form.

6. Definitions of main characteristics – indicators

Cinema is a hall or an open space fitted with projection facilities and intended for the general public.

Cinemas can be independent enterprises, institutions or other institutions for film projection. Cinemas can be within cultural and educational institutions, schools and other enterprises.

By types, cinemas can be: fixed, mobile and open-air cinemas.

- **Стални биоскопи** су они биоскопи који приказују филмове у одређеној сталној сали. Ако биоскоп има две или више сала опремљених за приказивање филмова (пројектор, платно, седишта), податке за све сале приказати збирно за цео биоскоп. Уколико стални биоскоп има само један пројектор који се може преносити, па повремено приказује филмове и изван сталне сале, сматра се сталним биоскопом и целокупни рад се приказује у једном извештају. Ако стални биоскоп има посебан пројектор којим приказује филмове изван сталне сале истовремено када приказује филмове са другим пројектором и у сталној сали, треба попунити два извештаја, тј. посебно за рад сталног, а посебно за рад покретног биоскопа.
- **Покретни (путујући) биоскоп** нема сталну салу, већ иде из места у место и приказује филмове у сали, или на отвореном простору.
- **Летње биоскопске баште** дају представе на отвореном сталном простору. Летње биоскопске баште које су у саставу биоскопа и раде само онда када не ради биоскоп у чијем су саставу – не сматрају се биоскопима. Податке о њиховом раду укључује стални биоскоп у свој извештај.

Прикупљају се подаци о броју и врсти биоскопа, броју представа, капацитетима биоскопа, броју посетилаца и други.

Позоришта према врсти могу бити професионална, дечја и аматерска.

Професионално позориште јесте самостална културно-уметничка установа са сталним професионалним ансамблом.

Дечијим позориштем сматра се позориште које редовно даје представе за децу а може да носи назив „Дечије позориште“, „Дечије позориште лутака“ и сл. Извештајем нису обухваћене секције за дечје радио-драме, луткарске секције при културним друштвима, глумачке секције при школама, које повремено дају представе за децу.

Аматерским позориштем сматра се позориште у чијем су ансамблу претежно глумци аматери, а организационо је самостално или у саставу културно-уметничког друштва, дома културе или неке друге установе/предузећа.

Прикупљају се подаци о броју и врсти позоришта, броју и врсти позоришних представа, језику на коме се представа изводи, капацитетима позоришта и броју посетилаца, подаци о гостовањима у земљи и иностранству и други.

Радио и ТВ станице:

Радио-дифузија јесте општи појам за радио и телевизију као електронске медије масовне

комуникације, која се остварује посредством аналогног или дигиталног текста, говора, звука, непокретних и покретних слика у виду програмских садржаја намењених најширој јавности путем радио таласа или кабловских дистрибутивних система до одговарајућих пријемних уређаја.

Радиодифузна организација (емитер) јесте физичко или правно лице регистровано за делатност производње и емитовање радио и ТВ програма.

Јавни радиодифузни сервис јесте производња, куповина, обрада и емитовање радио и ТВ програма који су од општег интереса за грађане, с циљем остваривања њихових људских и грађанских права.

Кабловски дистрибутивни систем јесте претежно кабловска телекомуникациона мрежа намењена дистрибуцији радио и ТВ програма.

- **Fixed cinemas** are cinemas screening films in a permanent screen. If a cinema has two or more screens fitted with equipment for film projection (projector, screen, seats), the data for all screens are to be indicated in aggregate form for the whole cinema. If a cinema has only one mobile projector that occasionally displays films outside the permanent screen, it is to be counted as a fixed cinema and the whole activity is to be indicated in one report (questionnaire). If a fixed cinema has a special projector used to display films outside the permanent screen at the same time when it displays films with another projector in the permanent screen, two questionnaires are to be filled, one for the fixed cinema and one for the mobile cinema.
- **Mobile cinemas** do not have a permanent screen, but move from one place to another and displays films in a hall or on open-air.
- **Summer cinemas** provide screenings on permanent open-air space. Summer cinemas within a cinema and screening only when the relevant cinema is not open are not to be counted as cinemas. The permanent cinema shall include the data on their activity in its report.

Collected are data on the number and types of cinemas, number of screenings, cinema seats, number of visitors, etc.

Theatres by types may be professional, children's and amateur theatres.

Professional theatre is an independent cultural and artistic institution with a permanent company (permanent performers).

Children's theatre is a theatre that performs regularly for children and may bare the name of "children's cinema", "Children's puppet theatre", etc. The report does not include radio-drama groups, puppets groups with cultural companies, drama groups with schools that perform occasionally for children.

Amateur theatre is a theatre with a company consisting mainly of amateur performers and is independent or part of a cultural-artistic society, cultural centre or any other institution/enterprise.

Collected are data on the number and types of theatres, number and types of performances, language of performance, theatre seats and visitors, data on guest performances in the country and abroad, etc.

Radio and TV stations:

Broadcasting is a general concept for radio and television as electronic media of mass communication realised through analog and digital text, sound, animated and inanimate pictures transmitted in the form of programs for the large public, which is transmitted by radio waves and cable distribution systems to corresponding receivers.

Broadcasting organisation (broadcaster) is a physical or legal person registered in the activity Radio and television programming and broadcasting.

Public broadcasting service is the production, purchase, processing and transmission of radio and TV programmes of general interest for the citizens can exercise their human and citizens' rights.

Cable distribution system is mainly a cable telecommunication network used for the distribution of radio and TV programmes.

Прикупљају се подаци о броју радио и ТВ станица, програмима према статусу, дистрибуцији и сатима емитовања програма, језику на коме се емитују програми и изворима финансирања.

Библиотечка делатност обухвата прикупљање, обраду, чување и коришћење библиотечке грађе, као и пружање информација и података који се односе на библиотечку грађу. Према карактеру свог књижног фонда, намени и друштвеној функцији, библиотеке могу бити националне, библиотеке високошколских установа, специјалне библиотеке, опште, научне, народне и школске. Прикупљају се подаци о броју и врсти библиотека, обрађеном књижном и некњижном фонду и његовом коришћењу према језику издања, позајмицама и размени између библиотека и други.

Музеј јесте установа заштите у области културе, регистрована код надлежног органа, која има стални фонд музејских предмета и музејске грађе, чији су циљеви (истраживање, чување и представљање) од јавног значаја.

Основа за формирање јединствене листе музеја у Србији, на основу података Министарства културе Републике Србије, Народног музеја у Београду, Републичког завода за статистику и Завода за проучавање културног развика, били су дефиниција музеја наведена у статуту *ICOM*-а (*The International Council of Museums*)¹ и Анекс *VIII ICOM* статута (у коме стоји да музеји могу да буду и културни центри и друге установе које олакшавају чување, континуитет и управљање покретним и нематеријалним културним добрима баштине). Главни критеријум за укључивање на листу музеја је могућност обављања делатности музеја у потпуности, без обзира на правни статус (да ли је самостална установа или јединица у саставу друге установе). У складу с тим, на листу музеја укључени су:

1. Музеји у ужем смислу а сходно *ICOM* дефиницији;
2. Музеји у саставу других музеја (музеји који самостално обављају музејску делатност али се формално и правно воде као јединице у саставу неког од музеја у ужем смислу);
3. Музеји у саставу друге установе (музејске збирке и јединице које се формално и правно воде као јединице у саставу поливалентних центара за културу и библиотека).

На листу музеја нису укључене посебне зграде које за различите активности користе музеји у ужем смислу зато што постојање посебне зграде не подразумева обављање свих активности које музејска делатност обухвата. На листу музеја укључене су музејске збирке у саставу других установа у одређеном броју општина у Србији, које фактички имају улогу локалних музеја и грађанима тих општина омогућавају да упознају и уживају у наслеђу свога краја.

Музеји према врсти могу бити комплексни и специјализовани.

Комплексни музеји имају више тематски различитих збирки које се односе на уже или шире подручје – место, град, област, покрајину.

Специјални музеји прикупљају грађу одређене врсте и могу бити:

- Друштвено-историјски: археолошки, историјски, ратни, војни, етнографски меморијални, позоришни, педагошки (школски), санитарни (хигијенски), кинотека, црквени,
- Природњачки: палеонтолошки, зоолошки, ботанички, геолошки, шумарско-ловачки,

¹ У ставу 1 члана 3 Статута *ICOM*-а стоји: „Музеј је непрофитна, стална институција у служби друштва и његовог развоја, отворена за јавност, која сакупља, конзервира, истражује, објављује и излаже материјалне доказе о људима и њиховој средини у циљу проучавања, образовања и уживања” (видети: <http://icom.museum/the-organisation/icom-statutes/>).

Collected are data on the number of radio and TV stations, programmes by status, distribution and broadcasting hours, language of broadcasting and financing sources.

Library activity includes the collection, processing, conservation and use of library materials as well as the provision of information and data referring to library materials. According to the nature of the collection of volumes, destination and social function, libraries may be: national, academic, special, general, scientific, people's and school libraries. Collected are data on the number and type of libraries, processed materials and their use by edition language, loans and interlibrary exchange, etc.

Museum is a cultural institution registered with a competent body which has a permanent collection of museum objects which objectives (research, conservation and exhibition) are of public importance.

The grounds for the formation of a unique list of museums in Serbia, on the basis of the data of the Ministry of Culture of the Republic of Serbia, National Museum of Belgrade, Statistical Office of the Republic of Serbia and Centre for Study in Cultural Development were the definition of museum provided in the *ICOM statutes (The International Council of Museums)*¹ and Annex of the *VIII ICOM statutes* (specifying that museums may also be cultural centres and other institutions that facilitate the conservation, continuation and management of material and intangible cultural evidence).

The principle criterion to qualify for museums is the capacity to perform completely the museum activity, regardless of the legal status (whether independent institution or incorporated unit). Therefore, the list covers:

4. Museums in the strict sense of the word and according to the *ICOM* definition;
5. Museums incorporated in other museums (museums performing independently the museum activity but being formally and legally qualified as incorporated units of another museum in the strict sense of the word);
6. Museums incorporated in other institutions (museum collections and units being formally and legally qualified as incorporated units of polyvalent cultural and library centres).

The list of museums does not include special buildings which are used for different activities by museums in the strict sense of the word because the existence of a special building does not imply the performance of all activities covered by the museum activity. The list of museums includes museum collections held by other institutions in a certain number of municipalities in Serbia, which factually play the role of local museums and enable the citizens of those municipalities to know and enjoy their local heritage.

Museums by types may be complex and special.

Complex museums have several thematically different collections relevant to a smaller and larger territory – locality, town, area, province.

Special museums collect objects of a certain type and may be:

- Social and historical museums: archeological, historical, war, military, ethnographic, theatre, pedagogic, sanitary museums, film archive, church history museums,
- Natural museums: paleontologic, zoologic, botanical, geological, forestry and hunting museums,

¹ Paragraph 1, Article 3 of the ICOM statutes specifies: "A museum is a non-profit, permanent institution in the service of society and its development, open to the public, which acquires, conserves, researches, communicates and exhibits the tangible and intangible heritage of humanity and its environment for the purposes of education, study and enjoyment" (see: <http://icom.museum/the-organisation/icom-statutes/>).

- Економско-технички: железнички, ПТТ, технички, ковачки, текстилни, поморски, бродарски, ваздухопловни, рударски, виноградарски,
- Уметнички: музеји за примењену уметност, уметничке галерије и збирке.

Изложбене галерије

Изложбена галерија је:

а) установа културе чије је примарно поље деловања излагање дела визуелних уметности; простор који се користи за континуирану презентацију савремене уметности и сличне програмске активности, конципиране на основу одлука уметничког савета, уметничког директора или кустоса;

б) излагачки простор у коме се, сходно успостављеном програмском профилу, равноправно одвијају програми других уметничких и неуметничких области (нпр. музика, позориште, комерцијални пројекти, фестивали, образовни, активистички и дебатни програми, презентације).

Критеријуми за одабир изложбених галерија били су:

1. да правно и формално обављају галеријску и излагачку делатност;
2. да су у периоду од 2010. до 2012. године учествовали у расподели јавних средства (републички, покрајински и локални нивои власти);
3. да се баве савременим визуелним уметностима;
4. да поседују свој изложбени простор.

Критеријум финансирања из јавних буџета одабран је да би се истражили циљеви културне политике, али и оно што изложбене галерије заступају као јавни интерес у култури. Критеријуми који се односе на период и поље деловања (протекле три године; савремена уметност), постављени су ради бележења и анализе актуелног тренутка функционисања система визуелних уметности. На крају, критеријум рада уметничког савета, уметничког директора или кустоса гарантује постојање осмишљене програмске политике изложбене галерије. На овај начин, из истраживања су искључене галерије које не учествују у расподели јавних буџета, а то су махом оне које примарно обављају продајну делатност.

Књига и брошура јесте непериодична публикација, објављена одједном или у интервалима у свескама чији је број унапред одређен.

Књига јесте непериодична публикација која садржи најмање 49 страна, без страна повеза, издата у земљи или копродукцији са иностранством и стављена на располагање јавности.

Брошура јесте непериодична штампана публикација која садржи најмање пет, а највише 48 страна, без страна повеза, издата у земљи и стављена на располагање јавности.

Периодична или серијске публикације (листови – новине, часописи) јесте свака публикација која излази у континуираним серијама под истим насловом у једнаким или неједнаким интервалима, у току неодређеног периода. Различити бројеви серије су редом нумерисани или сваки број носи одређен датум.

Листови – новине се издају ради редовног обавештавања јавности, са главним задатком да буду писани извор информација о актуелним догађајима политичког, научног, литерарног и спортског карактера. Поред информативног карактера, лист може бити и огласно средство.

- Economic and technical museums: railway, PTT, technical, blacksmith arts and crafts, textile, maritime, ship, aeronautical, mining, vineyard museums,
- Art museums: museums of applied art, art galleries and collections.

Exhibition galleries

Exhibition gallery is:

a) a cultural institution which is primarily intended for the exhibition of works of visual arts; space used for continuing the presentation of modern art and similar programme activities, conceived on the basis of the decisions of the art council, art director or curator;

b) an exhibition space in which, pursuant to an established programme profile, programmes of other art or non-art fields are equally taking place (e.g. music, theatre, commercial projects, festivals, educational, activism-related and debating programmes, presentations).

The criteria to qualify as exhibition galleries are:

5. legal and formal performance of the gallery and exhibition activity;
6. participation over 2010 – 2012 in the distribution of public funds (republic, province and local level of authorities);
7. being engaged in modern visual arts;
8. tenure of own exhibition space.

The criterion relative to financing from public budget funds has been selected to explore the objectives of the cultural policy but also what exhibition galleries consider to be of public interest in culture. Criteria relative to the period before and after the engagement (last three years; modern art) have been set to note and analyze the current situation in the system of visual arts. Finally, the criterion relative to the work of the art council, art director or curator guarantees the existence of a designed programme policy of the exhibition gallery. This way, the survey does not include galleries which do not participate in the distribution of public funds, being those which are primarily engaged in sale.

Book and brochure is a non-periodical publication, published in one go and at intervals in volumes, which number is fixed in advance.

Book is a non-periodical publication of at least 49 pages, exclusive of the cover pages, published in the country or internationally co-produced and made available to the public.

Brochure is a non-periodical printed publication of at least but not more than 48 pages, exclusive of the cover pages, published in the country and made available to the public.

Periodical or serial publication (newspapers, magazines) is a publication published in continuing series with the same title at same or different intervals, during an indefinite period of time. Different numbers of a series are numbered or each number has a date.

Newspapers are intended for regular information of the public, and are mainly designed to be a primary source of written information on current events connected with political, literary and sports subjects. In addition, newspapers may be an advertising mean.

Часопис јесте периодична публикација која садржи питања од врло широког интереса, намењена студијама и документарним информацијама по посебним питањима из области уметности, законодавства, спорта, моде итд.

Рото-штампа је специфична у односу на све друге врсте публикација. Првенствено је забавног карактера и комерцијалне намене. Карактерише је непрекидност и правилна учесталост објављивања под заједничким насловом у виду текста, стрипа или комбинација текста и стрипа.

7. Ниво репрезентативности података

За сва истраживања подаци су доступни на нивоу Републике Србије, на нивоу функционалних целина (НСТЈ 1), Србија – север и Србија – југ, као и на нивоу НСТЈ 2, који чине територијалне целине – регионе и НСТЈ 3, који чине области. Такође, сви подаци су доступни и до нивоа општина.

8. Публиковање резултата

Резултати спроведених истраживања из области културе публикују се, осим у овој публикацији, и у „Статистичком годишњаку Републике Србије“, публикацији „Општине и региони у Републици Србији“, као и у „Статистичком календару Републике Србије“. Подаци које прикупља Завод за проучавање културног развитка представљају интегрални део пројекта е-Култура, информационог система о установама и удружењима у култури. Детаљније информације о пројекту, као и адресар јединица обухваћених е-Културом, доступни су на страници e-kultura.net.

Magazine is a periodical publication concerned with subjects of general interest, intended for studies and factual information on specialised subjects such as art, legislation, sports, fashion, etc.

Newsprint is specific as to other types of publications. It is primarily intended for entertainment and commercial purposes. It is characterised by a constant and regular frequency of publication under a common title in form of text, comics or combination of text and comics.

7. Level of data representativeness

For all surveys data are available on the level of the Republic of Serbia, function units (*NSTJ 1*), Srbija-sever and Srbija-jug, as well as on the level of *NSTJ 2*, which concerns territorial units – regions and *NSTJ 3*, which concerns areas. All the data are also available up to the level of municipalities.

8. Publication of the results

The results of the surveys on culture are also published in: “Statistical Yearbook of the Republic of Serbia”, “Municipalities and Regions in the Republic of Serbia”, and in the “Statistical Pocket-book of the Republic of Serbia”. Data that are collected by the Centre for Study of Cultural Development are the integral part of the project e-culture, information system on cultural institutions and associations. Detailed information about the project and the address book of units covered in e-culture are available on the website e-culture.net.

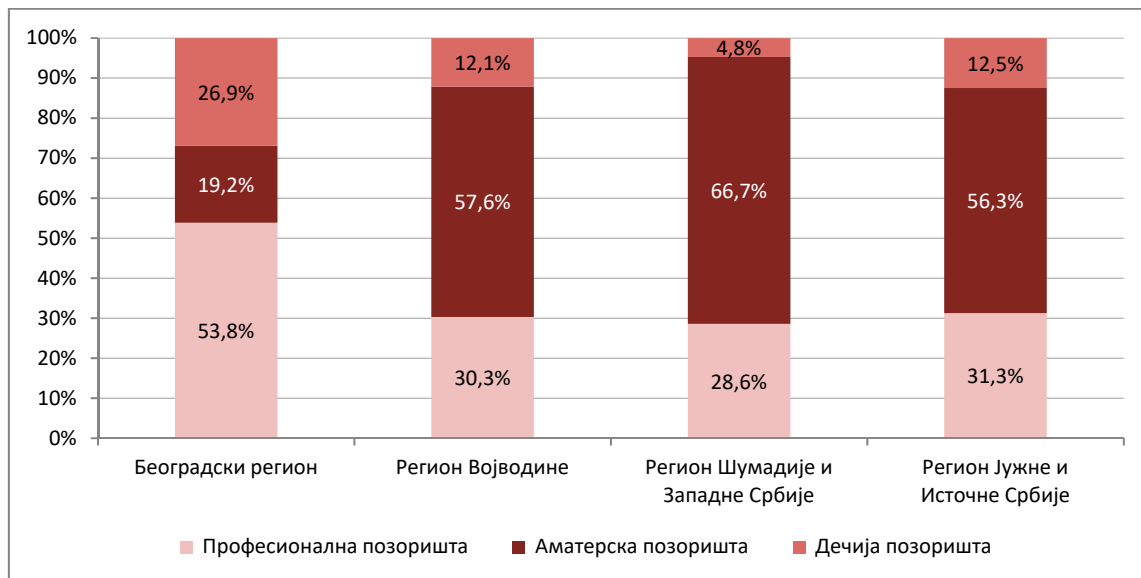
I. Позоришта у Републици Србији

1.1. Врсте позоришта према територијалној припадности

	Република Србија							
	Укупно	Србија – север			Србија – југ			
		свега	Београдски регион	Регион Војводине	свега	Регион Шумадије и Западне Србије	Регион Јужне и Источне Србије	Регион Косово и Метохија
Позоришта, укупно	96	59	26	33	37	21	16	...
Врста позоришта								
Професионална позоришта	35	24	14	10	11	6	5	...
Аматерска позоришта	47	24	5	19	23	14	9	...
Дечја позоришта	14	11	7	4	3	1	2	...

Напомена: Подаци за аматерска позоришта преузети су из сезоне 2015/2016

Тип позоришта по регионима



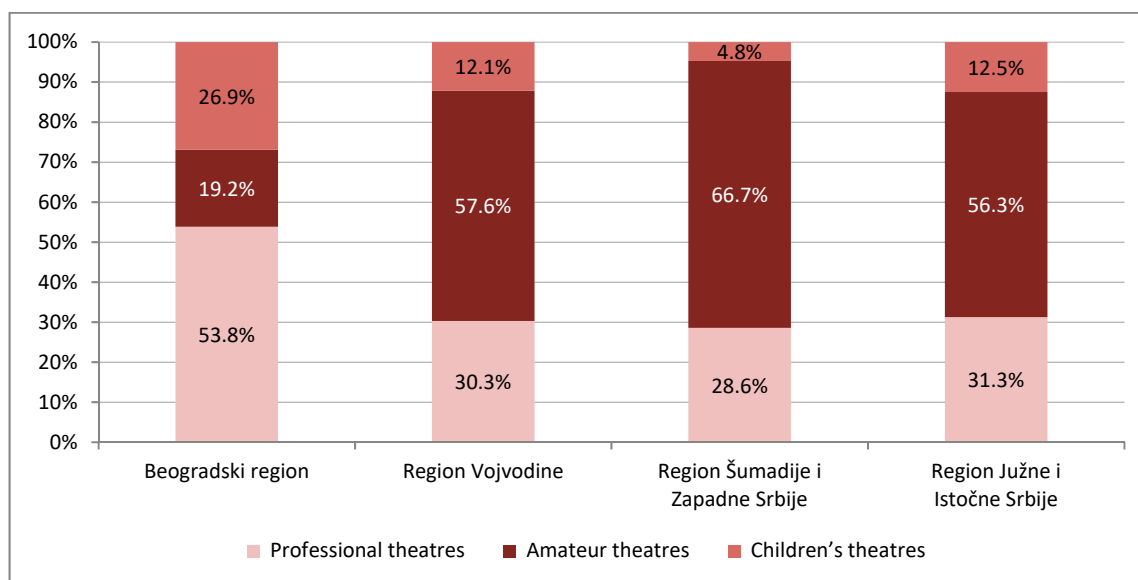
I. Theatres in the Republic of Serbia

1.1. Types of theatres by territory

	Republic of Serbia							
	Total	Srbija – sever			Srbija – jug			
		All	Beogradski region	Region Vojvodine	All	Region Sumadije i Zapadne Srbije	Region Juzne i Istocne Srbije	Region Kosovo i Metohija
Theatres - total	96	59	26	33	37	21	16	...
Type of theatres								
Professional theatres	35	24	14	10	11	6	5	...
Amateur theatres	47	24	5	19	23	14	9	...
Children's theatres	14	11	7	4	3	1	2	...

Remark: The data for amateur theatres are those from the 2015/2016 season.

Type of theatre by region



1.2. Представе и посетиоци у позориштима

	Република Србија							
	Укупно	Србија – север			Србија – југ			
		свега	Београдски регион	Регион Војводине	свега	Регион Шумадије и Западне Србије	Регион Јужне и Источне Србије	Регион Косово и Метохија
Позоришта, укупно	96	59	26	33	37	21	16	...
Представе и посетиоци								
Број гостовања у иностранству	199	156	88	68	43	26	17	...
Број посетилаца у иностранству	81428	64128	45136	18992	17300	8252	9048	...
Број посетилаца у сталној дворани	1363901	1042427	770295	272132	321474	174856	146618	...
Број представа у иностранству	297	243	139	104	54	31	23	...
Број представа у сталној дворани	7048	5401	3568	1833	1647	897	750	...

1.3. Позоришта према облику својине, поседовања зграде, сале и седиштима

	Република Србија							
	Укупно	Србија – север			Србија – југ			
		свега	Београдски регион	Регион Војводине	свега	Регион Шумадије и Западне Србије	Регион Јужне и Источне Србије	Регион Косово и Метохија
Позоришта, укупно	96	59	26	33	37	21	16	...
Облик својине								
Јавно	74	41	16	25	33	18	15	...
Остало	11	8	2	6	3	3	-	...
Приватно	11	10	8	2	1	-	1	...
Поседују зграду								
Да	57	35	15	20	22	13	9	...
Не	39	24	11	13	15	8	7	...
Поседују салу								
Да	68	45	22	23	23	14	9	...
Не	28	14	4	10	14	7	7	...
Број седишта	31014	19435	7810	11625	11579	6405	5174	...

1.4. Позоришта према језику одржавања представа

	Република Србија							
	Укупно	Србија – север			Србија – југ			
		свега	Београдски регион	Регион Војводине	свега	Регион Шумадије и Западне Србије	Регион Јужне и Источне Србије	Регион Косово и Метохија
Позоришта, укупно	96	59	26	33	37	21	16	...
Енглески	1	1	1	-	1	-	1	...
Мађарски	7	7	-	7	-	-	-	...
Румунски	2	2	-	2	-	-	-	...
Словачки	3	3	-	3	-	-	-	...
Српски	35	13	6	7	22	14	8	...

1.2. Performances and visitors in theatres

	Republic of Serbia							
	Total	Srbija – sever			Srbija – jug			
		All	Beogradski region	Region Vojvodine	All	Region Šumadije i Zapadne Srbije	Region Južne i Istočne Srbije	Region Kosovo i Metohija
Theatres - total	96	59	26	33	37	21	16	...
Performances and visitors								
Number of guest performances abroad	199	156	88	68	43	26	17	...
Number of visitors abroad	81428	64128	45136	18992	17300	8252	9048	...
Number of visitors in the permanent stage	1363901	1042427	770295	272132	321474	174856	146618	...
Number of performances abroad	297	243	139	104	54	31	23	...
Number of performances in the permanent stage	7048	5401	3568	1833	1647	897	750	...

1.3. Theatres by type of ownership, building tenure, room and seating capacity

	Republic of Serbia							
	Total	Srbija – sever			Srbija – jug			
		All	Beogradski region	Region Vojvodine	All	Region Šumadije i Zapadne Srbije	Region Južne i Istočne Srbije	Region Kosovo i Metohija
Theatres - total	96	59	26	33	37	21	16	...
Ownership								
Public	74	41	16	25	33	18	15	...
Other	11	8	2	6	3	3	-	...
Private	11	10	8	2	1	-	1	...
Own the building								
Yes	57	35	15	20	22	13	9	...
No	39	24	11	13	15	8	7	...
Own the room								
Yes	68	45	22	23	23	14	9	...
No	28	14	4	10	14	7	7	...
Seating capacity	31014	19435	7810	11625	11579	6405	5174	...

1.4. Theatres by language of performances

	Republic of Serbia							
	Total	Srbija – sever			Srbija – jug			
		All	Beogradski region	Region Vojvodine	All	Region Šumadije i Zapadne Srbije	Region Južne i Istočne Srbije	Region Kosovo i Metohija
Theatres - total	96	59	26	33	37	21	16	...
English	1	1	1	-	1	-	1	...
Hungarian	7	7	-	7	-	-	-	...
Romanian	2	2	-	2	-	-	-	...
Slovak language	3	3	-	3	-	-	-	...
Serbian	35	13	6	7	22	14	8	...

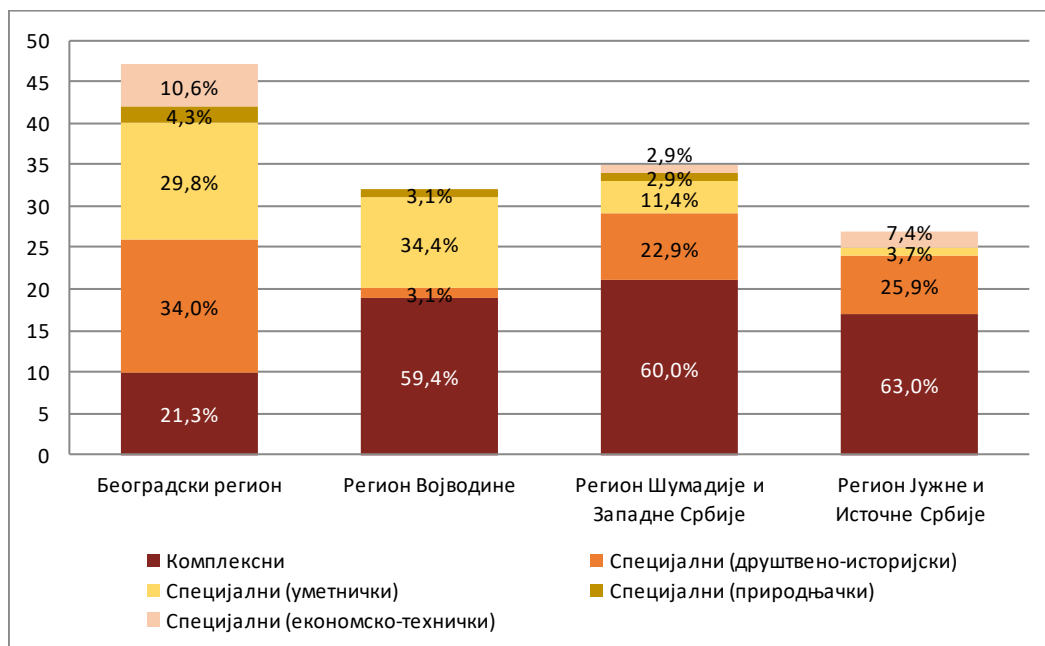
II. Музеји у Републици Србији

2.1. Музеји по врстама и територијалној припадности

	Република Србија							
	Укупно	Србија – север			Србија – југ			
		свега	Београдски регион	Регион Војводине	свега	Регион Шумадије и Западне Србије	Регион Јужне и Источне Србије	Регион Косово и Метохија
Музеји, укупно	141	79	47	32	62	35	27	...
Број музеја отворених за јавност	132	71	39	32	61	34	27	...
Врста музеја								
Комплексни	67	29	10	19	38	21	17	...
Специјални (друштвено-историјски)	32	17	16	1	15	8	7	...
Специјални (уметнички)	30	25	14	11	5	4	1	...
Специјални (природњачки)	4	3	2	1	1	1	-	...
Специјални (економско-технички)	8	5	5	-	3	1	2	...

Напомена. Нису обухваћени подаци о три музеја из којих нису пристигли попуњени обрасци: Народни музеј Врање, Завичајни музеј Прибој и Музеј општине Бачка Топола.

Музеји по регионима



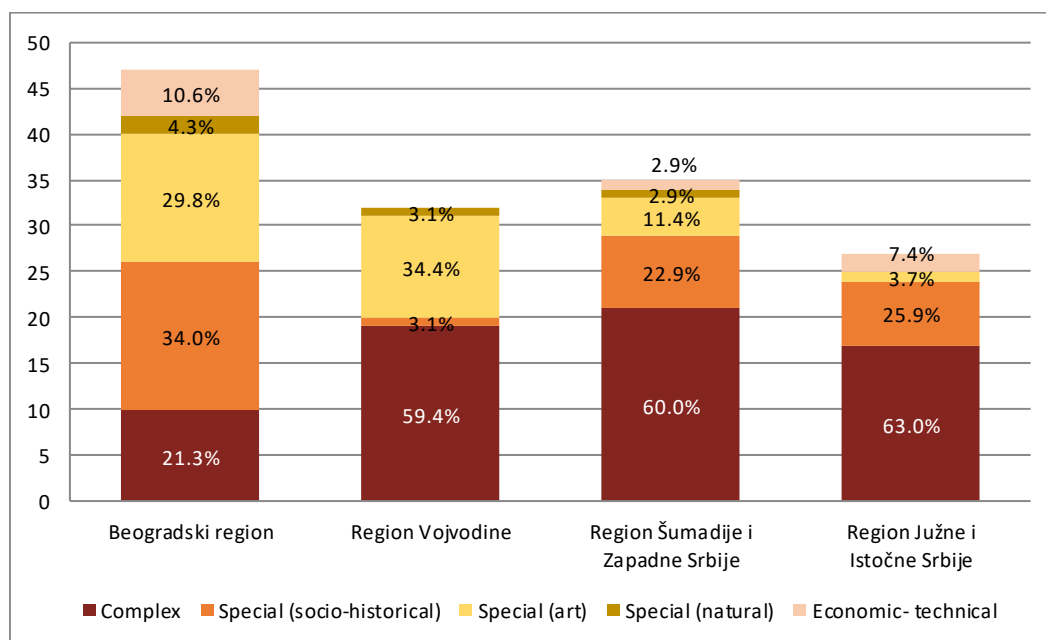
II. Museums in the Republic of Serbia

2.1. Museums by type and territory

	Republic of Serbia							
	Total	Srbija – sever			Srbija – jug			
		All	Beogradski region	Region Vojvodine	All	Region Šumadije i Zapadne Srbije	Region Južne i Istočne Srbije	Region Kosovo i Metohija
Museums, total	141	79	47	32	62	35	27	...
Number of museums open to the public	132	71	39	32	61	34	27	...
Type of museums								
Complex	67	29	10	19	38	21	17	...
Special (socio-historical)	32	17	16	1	15	8	7	...
Special (art)	30	25	14	11	5	4	1	...
Special (natural)	4	3	2	1	1	1	-	...
Special (economic-technical)	8	5	5	-	3	1	2	...

Remark. Data on three museums from which filled in questionnaires were not received.: National Museum of Vranje, Native Museum of Priboj and Museum of the municipality of Backa Topola.

Museums by regions



2.2. Музеји према години оснивања

	Република Србија							
	Укупно	Србија – север			Србија – југ			
		свега	Београдски регион	Регион Војводине	свега	Регион Шумадије и Западне Србије	Регион Јужне и Источне Србије	Регион Косово и Метохија
Музеји, укупно	141	79	47	32	62	35	27	...
Година оснивања музеја								
1946–1990	93	51	30	21	42	25	17	...
1901–1945	9	6	4	2	3	1	2	...
1991–2000	18	6	3	3	12	7	5	...
2001–2010	8	5	4	1	3	1	2	...
2011–данас	4	2	-	2	2	1	1	...
До 1900	9	9	6	3	-	-	-	...

2.3. Музеји према посетиоцима и плаћању улазница

	Република Србија							
	Укупно	Србија – север			Србија – југ			
		свега	Београдски регион	Регион Војводине	свега	Регион Шумадије и Западне Србије	Регион Јужне и Источне Србије	Регион Косово и Метохија
Музеји, укупно	141	79	47	32	62	35	27	...
Број посетилаца								
Не плаћају улазницу	835226	558062	293416	264646	277164	171397	105767	...
Плаћају улазницу	1120318	669819	478145	191674	450499	257341	193158	...
Укупно	1955544	1227881	771561	456320	727663	428738	298925	...
Појединачне посете								
Не плаћају улазницу	462402	345172	231243	113929	117230	61515	55715	...
Плаћају улазницу	558938	417522	349265	68257	141416	74721	66695	...
Укупно	1021340	762694	580508	182186	258646	136236	122410	...
Групне посете								
Не плаћају улазницу	372824	212890	62173	150717	159934	109882	50052	...
Плаћају улазницу	561380	252297	128880	123417	309083	182620	126463	...
Укупно	934204	465187	191053	274134	469017	292502	176515	...

Напомена: Подаци су дати на основу евиденције о броју посетилаца (за групне посете музеји су наводили број посетилаца, а не број група).
Уколико нису располагали евиденцијом, дали су процену.

2.2. Museums by year of creation

	Republic of Serbia							
	Total	Srbija – sever			Srbija – jug			
		All	Beogradski region	Region Vojvodine	All	Region Sumadije i Zapadne Srbije	Region Juzne i Istocne Srbije	Region Kosovo i Metohija
Museums, total	141	79	47	32	62	35	27	...
Year of creation								
1946–1990	93	51	30	21	42	25	17	...
1901–1945	9	6	4	2	3	1	2	...
1991–2000	18	6	3	3	12	7	5	...
2001–2010	8	5	4	1	3	1	2	...
2011–and onwards	4	2	-	2	2	1	1	...
Up to 1900	9	9	6	3	-	-	-	...

2.3. Museums by visitors and admissions

	Republic of Serbia							
	Total	Srbija – sever			Srbija – jug			
		All	Beogradski region	Region Vojvodine	All	Region Sumadije i Zapadne Srbije	Region Juzne i Istocne Srbije	Region Kosovo i Metohija
Museums, number	141	79	47	32	62	35	27	...
Number of visitors								
Total	835226	558062	293416	264646	277164	171397	105767	...
Do not pay admission	1120318	669819	478145	191674	450499	257341	193158	...
Pay admission	1955544	1227881	771561	456320	727663	428738	298925	...
Individual visits								
Total	462402	345172	231243	113929	117230	61515	55715	...
Do not pay admission	558938	417522	349265	68257	141416	74721	66695	...
Pay admission	1021340	762694	580508	182186	258646	136236	122410	...
Group visits								
Total	372824	212890	62173	150717	159934	109882	50052	...
Do not pay admission	561380	252297	128880	123417	309083	182620	126463	...
Pay admission	934204	465187	191053	274134	469017	292502	176515	...

Remark: Data are provided on the basis of records on the number of visitors (for group visits, museums indicated the number of visitors instead of the number of groups). In case of lack of records, they provided estimations.

2.4. Музејске збирке

	Република Србија							
	Укупно	Србија – север			Србија – југ			
		свега	Београдски регион	Регион Војводине	свега	Регион Шумадије и Западне Србије	Регион Јужне и Источне Србије	Регион Косово и Метохија
Музеји, укупно	141	79	47	32	62	35	27	...
Збирке, укупно	4537841	4095021	3514659	580362	442820	226987	215833	...
Од тога: изложени предмети	235959	186637	161769	24868	49322	27790	21532	...
Природњачке збирке								
Свега	1750832	1742008	1712945	29063	8824	8215	609	...
Од тога: изложени предмети	3496	2363	1274	1089	1133	942	191	...
Историјске збирке								
Свега	562335	467965	301035	166930	94370	70984	23386	...
Од тога: изложени предмети	147735	140457	137363	3094	7278	4848	2430	...
Културно-историјске збирке								
Свега	1069300	1053394	1015208	38186	15906	7896	8010	...
Од тога: изложени предмети	8499	7552	4426	3126	947	625	322	...
Археолошке збирке								
Свега	323601	203383	45780	157603	120218	46032	74186	...
Од тога: изложени предмети	18934	6805	663	6142	12129	5840	6289	...
Нумизматичке збирке								
Свега	300098	228878	161033	67845	71220	24097	47123	...
Од тога: изложени предмети	12028	2515	91	2424	9513	6155	3358	...
Етнографске збирке								
Свега	206687	120861	72863	47998	85826	41289	44537	...
Од тога: изложени предмети	24736	12187	9105	3082	12549	6286	6263	...
Уметничке збирке								
Свега	155449	129056	96423	32633	26393	16848	9545	...
Од тога: изложени предмети	6040	3308	1066	2242	2732	1233	1499	...
Збирке примењене уметности								
Свега	52640	45552	37132	8420	7088	6384	704	...
Од тога: изложени предмети	3825	2291	621	1670	1534	1278	256	...
Научне и техничке збирке								
Свега	42690	41160	40050	1110	1530	343	1187	...
Од тога: изложени предмети	6510	5972	5650	322	538	67	471	...
Остале збирке								
Свега	74209	62764	32190	30574	11445	4899	6546	...
Од тога: изложени предмети	4156	3187	1510	1677	969	516	453	...
Неинвентарисани предмети	668292	599253	509952	89301	69039	43427	25612	...

2.4. Museum collections

	Republic of Serbia							
	Total	Srbija – sever			Srbija – jug			
		All	Beogradski region	Region Vojvodine	All	Region Sumadije i Zapadne Srbije	Region Juzne i Istocne Srbije	Region Kosovo i Metohija
Museums, total	141	79	47	32	62	35	27	...
Collections, total	4537841	4095021	3514659	580362	442820	226987	215833	...
Of which: exhibited objects	235959	186637	161769	24868	49322	27790	21532	...
Natural								
All	3496	2363	1274	1089	1133	942	191	...
Of which: exhibited objects	1750832	1742008	1712945	29063	8824	8215	609	...
Historical								
All	147735	140457	137363	3094	7278	4848	2430	...
Of which: exhibited objects	562335	467965	301035	166930	94370	70984	23386	...
Cultural-historical								
All	8499	7552	4426	3126	947	625	322	...
Of which: exhibited objects	1069300	1053394	1015208	38186	15906	7896	8010	...
Archeological								
All	18934	6805	663	6142	12129	5840	6289	...
Of which: exhibited objects	323601	203383	45780	157603	120218	46032	74186	...
Numismatic								
All	12028	2515	91	2424	9513	6155	3358	...
Of which: exhibited objects	300098	228878	161033	67845	71220	24097	47123	...
Ethnographic								
All	24736	12187	9105	3082	12549	6286	6263	...
Of which: exhibited objects	206687	120861	72863	47998	85826	41289	44537	...
Art								
All	6040	3308	1066	2242	2732	1233	1499	...
Of which: exhibited objects	155449	129056	96423	32633	26393	16848	9545	...
Applied art								
All	3825	2291	621	1670	1534	1278	256	...
Of which: exhibited objects	52640	45552	37132	8420	7088	6384	704	...
Science and technical								
All	6510	5972	5650	322	538	67	471	...
Of which: exhibited objects	42690	41160	40050	1110	1530	343	1187	...
Other								
All	4156	3187	1510	1677	969	516	453	...
Of which: exhibited objects	74209	62764	32190	30574	11445	4899	6546	...
Non-inventoried objects	668292	599253	509952	89301	69039	43427	25612	...

2.5. Музејски простор

	Република Србија							
	Укупно	Србија – север			Србија – југ			
		свега	Београдски регион	Регион Војводине	свега	Регион Шумадије и Западне Србије	Регион Јужне и Источне Србије	Регион Косово и Метохија
Музеји, укупно	141	79	47	32	62	35	27	...
Просторије								
Укупан број	2996	2015	1161	854	981	625	356	...
Укупна површина у m ²	857798	757646	134092	623554	100153	27832	72321	...
Изложбене просторије								
Број	901	544	247	297	357	235	122	...
Површина у m ²	620990	544713	37253	507460	76277	16323	59954	...
Депои								
Број	568	400	207	193	168	101	67	...
Површина у m ²	101419	89611	38339	51272	11808	3767	8042	...
Радионице и лабораторије								
Број	180	122	72	50	58	32	26	...
Површина у m ²	12350	10926	3201	7725	1424	865	559	...
Остале просторије								
Број	1347	949	635	314	398	257	141	...
Површина у m ²	123040	112396	55298	57097	10644	6878	3766	...

2.6. Повремене изложбе

	Република Србија							
	Укупно	Србија – север			Србија – југ			
		свега	Београдски регион	Регион Војводине	свега	Регион Шумадије и Западне Србије	Регион Јужне и Источне Србије	Регион Косово и Метохија
Музеји, укупно	141	79	47	32	62	35	27	...
Изложбе у музеју - сопствене								
Број изложби	531	276	129	147	255	150	105	...
Број посетилаца	857069	632796	461572	171224	224273	181263	43010	...
Изложбе у музеју - гостовања								
Број изложби	348	159	39	120	189	115	74	...
Број посетилаца	348949	258124	132914	125210	90825	62818	28007	...
Изложбе ван музеја								
Број изложби	366	211	128	83	155	85	70	...
Број посетилаца	800954	666618	623079	43539	134336	112932	21404	...

Напомена: Подаци се односе на текуће изложбе и њихове посетиоце, а не на сталне поставке.

2.5. Museum exhibition rooms

	Република Србија							
	Total	Srbija – sever			Srbija – jug			
		All	Beogradski region	Region Vojvodine	All	Region Sumadije i Zapadne Srbije	Region Juzne i Istocne Srbije	Region Kosovo i Metohija
Museums, total	141	79	47	32	62	35	27	...
Rooms								
Total number	2996	2015	1161	854	981	625	356	...
Total area in m ²	857798	757646	134092	623554	100153	27832	72321	...
Exhibition rooms								
Number	901	544	247	297	357	235	122	...
Area in m ²	620990	544713	37253	507460	76277	16323	59954	...
Depots								
Number	568	400	207	193	168	101	67	...
Area in m ²	101419	89611	38339	51272	11808	3767	8042	...
Workshops and laboratories								
Number	180	122	72	50	58	32	26	...
Area in m ²	12350	10926	3201	7725	1424	865	559	...
Other rooms								
Number	1347	949	635	314	398	257	141	...
Area in m ²	123040	112396	55298	57097	10644	6878	3766	...

2.6. Temporary exhibitions

	Republic of Serbia							
	Укупно	Srbija – sever			Srbija – jug			
		All	Beogradski region	Region Vojvodine	All	Region Sumadije i Zapadne Srbije	Region Juzne i Istocne Srbije	Region Kosovo i Metohija
Museums, total	141	79	47	32	62	35	27	...
Exhibitions in museum – own								
Number of exhibitions	531	276	129	147	255	150	105	...
Number of visitors	857069	632796	461572	171224	224273	181263	43010	...
Exhibitions in museum – guest exhibitions								
Number of exhibitions	348	159	39	120	189	115	74	...
Number of visitors	348949	258124	132914	125210	90825	62818	28007	...
Exhibition other than in museum								
Number of exhibitions	366	211	128	83	155	85	70	...
Number of visitors	800954	666618	623079	43539	134336	112932	21404	...

Remark: Data refer to current exhibitions and their visitors, not to permanent exhibitions.

2.7. Музејска издавачка делатност

	Република Србија							
	Укупно	Србија – север			Србија – југ			
		свега	Београдски регион	Регион Војводине	свега	Регион Шумадије и Западне Србије	Регион Јужне и Источне Србије	Регион Косово и Метохија
Музеји, укупно	141	79	47	32	62	35	27	...
Издавачка делатност – број, укупно	2191	805	350	455	1386	1075	311	...
Тираж издавачке делатности укупно	401675	279635	197976	81659	122040	89449	32591	...
Зборници, анали								
Број	93	51	32	19	42	26	16	...
Тираж	28750	14550	9050	5500	14200	7800	6400	...
Каталози збирки								
Број	23	12	10	2	11	7	4	...
Тираж	12400	7750	6950	800	4650	3250	1400	...
Каталози изложби								
Број	459	194	81	113	265	167	98	...
Тираж	115670	75980	35570	40410	39690	25440	14250	...
Музејски водичи								
Број	24	15	8	7	9	8	1	...
Тираж	142000	123500	108000	15500	18500	17500	1000	...
Плакати								
Број	875	417	175	242	458	294	164	...
Тираж	17707	13269	11356	1913	4438	3134	1304	...
Остало								
Број	717	116	44	72	601	573	28	...
Тираж	85148	44586	27050	17536	40562	32325	8237	...

2.7. Museum publishing activity

	Republic of Serbia							
	Total	Srbija – sever			Srbija – jug			
		All	Beogradski region	Region Vojvodine	All	Region Sumadije i Zapadne Srbije	Region Juzne i Istocne Srbije	Region Kosovo i Metohija
Museums, total	141	79	47	32	62	35	27	...
Publishing activity – number, total	2191	805	350	455	1386	1075	311	...
Circulation of publishing activity, total	401675	279635	197976	81659	122040	89449	32591	...
Collections, annals								
Number	93	51	32	19	42	26	16	...
Circulation	28750	14550	9050	5500	14200	7800	6400	...
Catalogues of collections								
Number	23	12	10	2	11	7	4	...
Circulation	12400	7750	6950	800	4650	3250	1400	...
Catalogues of exhibitions								
Number	459	194	81	113	265	167	98	...
Circulation	115670	75980	35570	40410	39690	25440	14250	...
Museum guides								
Number	24	15	8	7	9	8	1	...
Circulation	142000	123500	108000	15500	18500	17500	1000	...
Posters								
Number	875	417	175	242	458	294	164	...
Circulation	17707	13269	11356	1913	4438	3134	1304	...
Other								
Number	717	116	44	72	601	573	28	...
Circulation	85148	44586	27050	17536	40562	32325	8237	...

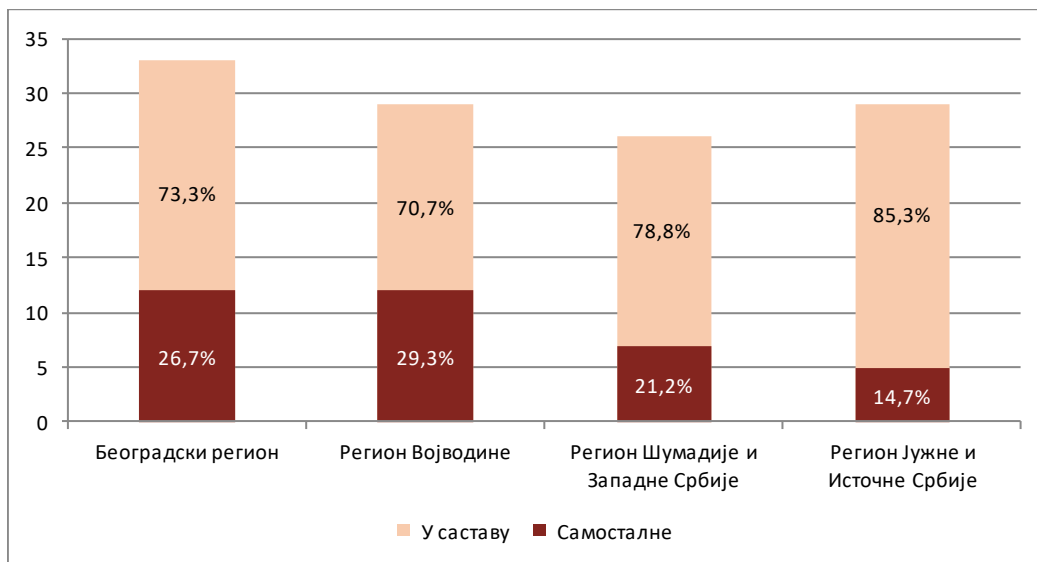
III. Изложбене галерије у Републици Србији

3.1. Изложбене галерије

	Република Србија							
	Укупно	Србија – север			Србија – југ			
		свега	Београдски регион	Регион Војводине	свега	Регион Шумадије и Западне Србије	Регион Јужне и Источне Србије	Регион Косово и Метохија
Изложбене галерије	153	86	45	41	67	33	34	...
Статус								...
У саставу	117	62	33	29	55	26	29	...
Самостална	36	24	12	12	12	7	5	...
Сектор								...
Јавни	130	68	33	35	62	30	32	...
Цивилни	17	14	9	5	3	2	1	...
Приватни	6	4	3	1	2	1	1	...
Изложбе и посетиоци								...
Број изложби	2144	1242	720	522	902	441	461	...
Број посетилаца	1100026	729987	538006	191981	370039	200374	169665	...

Напомена: Под галеријама се подразумевају простори који се користе за континуирану презентацију савремене уметности и сличне програмске активности, конципиране на основу одлука уметничког савета, уметничког директора или кустоса. Овим истраживањем обухваћене су галерије јавног, цивилног и приватног сектора, а према припадности: самосталне и у саставу културних центара, музеја, библиотека и других установа културе и које су добиле средства из буџета (републички, покрајински или локални).

Изложбене галерије по регионима



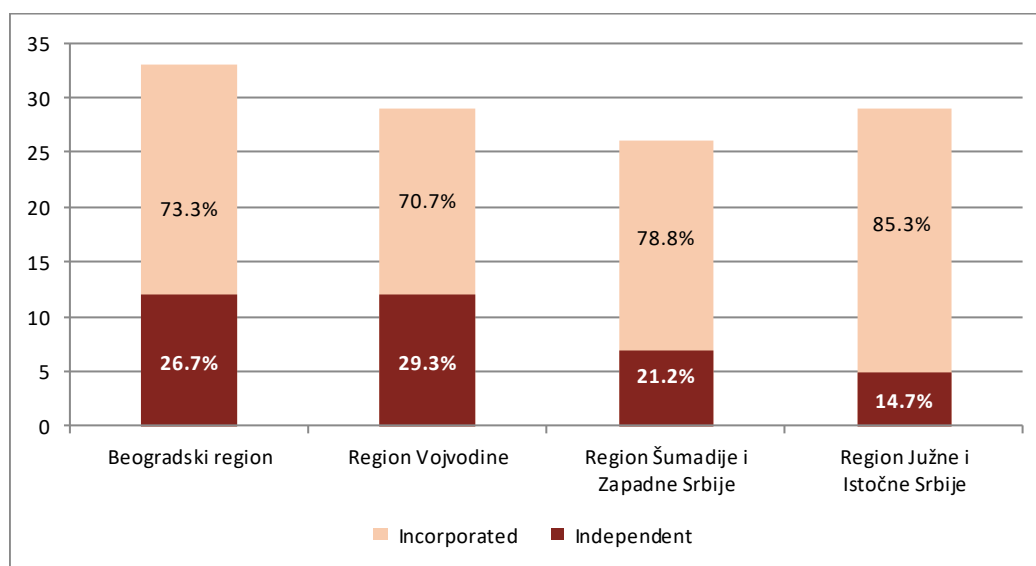
III. Exhibition galleries in the Republic of Serbia

3.1. Exhibition galleries

	Republic of Serbia							
	Total	Srbija – sever			Srbija – jug			
		All	Beogradski region	Region Vojvodine	All	Region Šumadije i Zapadne Srbije	Region Južne i Istočne Srbije	Region Kosovo i Metohija
Exhibition galleries	153	86	45	41	67	33	34	...
Status								...
Incorporated	117	62	33	29	55	26	29	...
Independent	36	24	12	12	12	7	5	...
Sector								...
Public	130	68	33	35	62	30	32	...
Civil	17	14	9	5	3	2	1	...
Private	6	4	3	1	2	1	1	...
Exhibitions and visitors								...
Number of exhibitions	2144	1242	720	522	902	441	461	...
Number of visitors	1100026	729987	538006	191981	370039	200374	169665	...

Remark: Galleries are spaces used for continuous exhibition of modern art and similar programme activities, conceived upon decisions of the art council, art director or curator. This survey covers galleries in the public, civil and private sector. By tenure galleries are independent and in the scope of cultural centres, which received budgetary funds (from the Republic, province or local authorities).

Exhibition galleries by regions



IV. Биоскопи у Републици Србији

4.1. Врсте биоскопа

	Република Србија							
	Укупно	Србија – север			Србија – југ			
		свега	Београдски регион	Регион Војводине	свега	Регион Шумадије и Западне Србије	Регион Јужне и Источне Србије	Регион Косово и Метохија
Биоскопи, укупно	86	38	17	21	48	32	16	...
Врста биоскопа								
Летњи	-	-	-	-	-	-	-	...
Стални с више дворана/екрана	19	14	10	4	5	3	2	...
Стални с једном двораном/екраном	64	23	7	16	41	28	13	...
Покретни (путујући)	3	1	-	1	2	1	1	...

4.2. Статус биоскопа

	Република Србија							
	Укупно	Србија – север			Србија – југ			
		свега	Београдски регион	Регион Војводине	свега	Регион Шумадије и Западне Србије	Регион Јужне и Источне Србије	Регион Косово и Метохија
Статус биоскопа								
Самосталан	5	3	2	1	2	-	2	...
У саставу предузећа за приказивање филмова	10	7	4	3	3	3	-	...
У саставу културно-образовних установа (дома омладине, дома културе и сл.)	62	23	8	15	39	27	12	...
У саставу друге установе/предузећа	9	5	3	2	4	2	2	...
Просечан број дана када су приказиване представе	144	183	234	143	110	112	107	...
Просечан број представа	20	35	71	7	8	6	11	...
Број биоскопа у приватном власништву	16	9	6	3	7	5	2	...

4.3. Биоскопски календар

	Биоскопи	Седишта	Представе			Посетиоци, хиљ.			Посетиоци на 1000 становника
			укупно	домаћих филмова	страних филмова	укупно	домаћих филмова	страних филмова	
Република Србија	86	37308	89298	8794	80504	2811156	428743	2382413	196

IV. Cinemas in the Republic of Serbia

4.1. Types of cinemas

	Republic of Serbia							
	Total	Srbija – sever			Srbija – jug			
		All	Beogradski region	Region Vojvodine	All	Region Sumadije i Zapadne Srbije	Region Juzne i Istocne Srbije	Region Kosovo i Metohija
Cinemas, total	86	38	17	21	48	32	16	...
Types of cinemas								
Summer	-	-	-	-	-	-	-	...
Permanent with several screens	19	14	10	4	5	3	2	...
Permanent with one screen	64	23	7	16	41	28	13	...
Mobile (itinerant)	3	1	-	1	2	1	1	...

4.2. Status of cinemas

	Republic of Serbia							
	Total	Srbija – sever			Srbija – jug			
		All	Beogradski region	Region Vojvodine	All	Region Sumadije i Zapadne Srbije	Region Juzne i Istocne Srbije	Region Kosovo i Metohija
Status of cinema								
Independent	5	3	2	1	2	-	2	...
In the scope of an enterprise for film screening	10	7	4	3	3	3	-	...
In the scope of cultural-educational institutions (youth's centres, cultural centres, etc.)	62	23	8	15	39	27	12	...
In the scope of another institution/enterprise	9	5	3	2	4	2	2	...
Average number of days when films are screened	144	183	234	143	110	112	107	...
Average number of screenings	20	35	71	7	8	6	11	...
Number of cinemas in private ownership	16	9	6	3	7	5	2	...

4.3. Cinema calendar

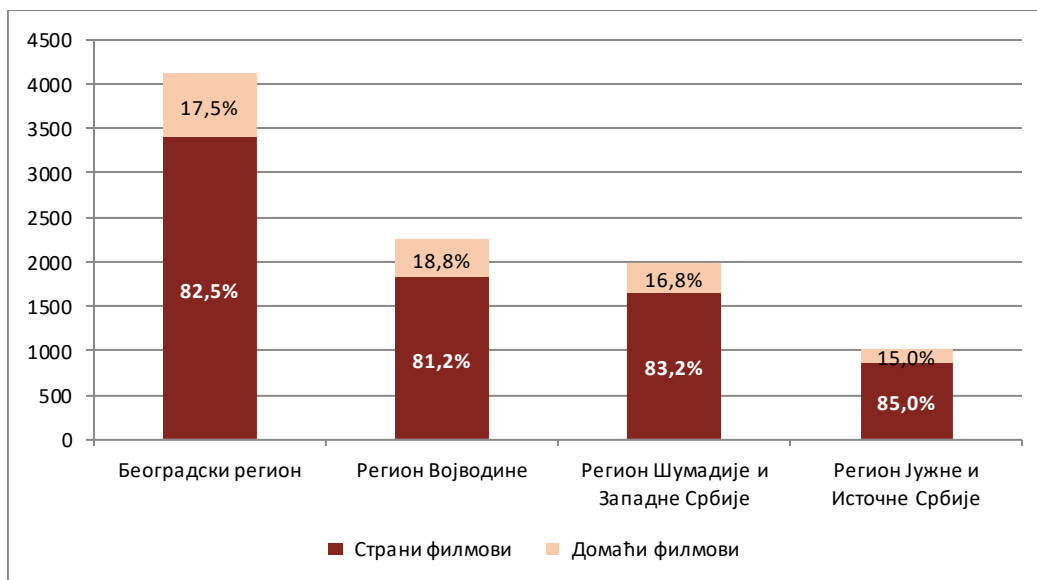
	Cinemas	Seats	Screenings			Visitors, thous.			Visitors, per 1000 inhabitants
			Total	Domestic films	Foreign films	Total	Domestic films	Foreign films	
Republic of Serbia	86	37308	89298	8794	80504	2811156	428743	2382413	196

4.4. Пројекције и посетиоци

	Република Србија							
	Укупно	Србија – север			Србија – југ			
		свега	Београдски регион	Регион Војводине	свега	Регион Шумадије и Западне Србије	Регион Јужне и Источне Србије	Регион Косово и Метохија
Биоскопи, укупно	86	38	17	21	48	32	16	...
Седишта у биоскопским салама	37308	20635	14352	6283	16673	11519	5154	...
Приказани филмови								
Домаћи филмови	1565	1118	700	418	447	324	123	...
Укупно	9761	6555	4340	2215	3206	2069	1137	...
Пројекције								
домаћих филмова	8794	6103	4885	1218	2691	1959	732	...
Укупно	89298	65427	58319	7108	23871	15184	8687	...
Посетиоци								
Домаћи филмови	428743	297070	256887	40183	131673	99926	31747	...
Укупно	2811156	2188663	1978308	210355	622493	401764	220729	...
Искоришћеност биоскопских сала, %	18,8	18,2	16,0	20,4	19,3	19,5	19,1	...
Просечна цена улазница	93	90	95	49	102	77	147	...
Посетиоци на 100 становника	42	65	126	12	18	21	15	...

Напомена: Од 2016. године, укључени су подаци о биоскопима Сиперлехх. Нису достављени подаци о биоскопу "Фонтана", и о биоскопима у саставу културних центара: Смедерево, Обреновац, Бор, Велико Градиште и Културни центар "Rex" Београд.

Приказани филмови по регионима

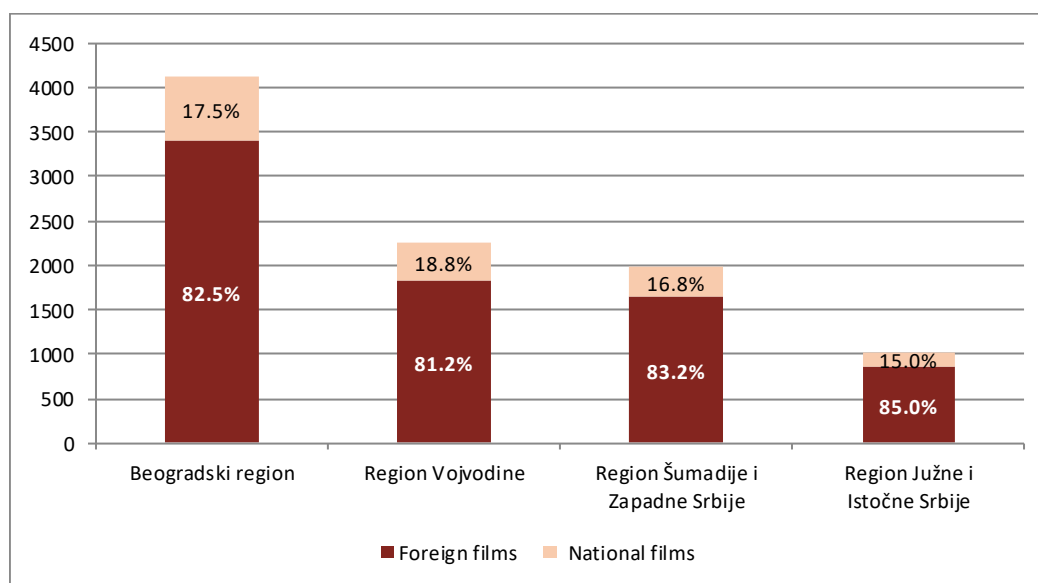


4.4 Screenings and visitors

	Republic of Serbia							
	Total	Srbija – sever			Srbija – jug			
		All	Beogradski region	Region Vojvodine	All	Region Šumadije i Zapadne Srbije	Region Južne i Istočne Srbije	Region Kosovo i Metohija
Cinemas, total	86	38	17	21	48	32	16	...
Seats in cinema screens	37308	20635	14352	6283	16673	11519	5154	...
Film exhibited								
Total	1565	1118	700	418	447	324	123	...
National films	9761	6555	4340	2215	3206	2069	1137	...
Projections								
Total	8794	6103	4885	1218	2691	1959	732	...
National films	89298	65427	58319	7108	23871	15184	8687	...
Visitors								
Total	428743	297070	256887	40183	131673	99926	31747	...
National films	2811156	2188663	1978308	210355	622493	401764	220729	...
Usage of cinema screens, %	18,8	18,2	16,0	20,4	19,3	19,5	19,1	...
Average price of tickets	93	90	95	49	102	77	147	...
Visitors per 1000 inhabitants	42	65	126	12	18	21	15	...

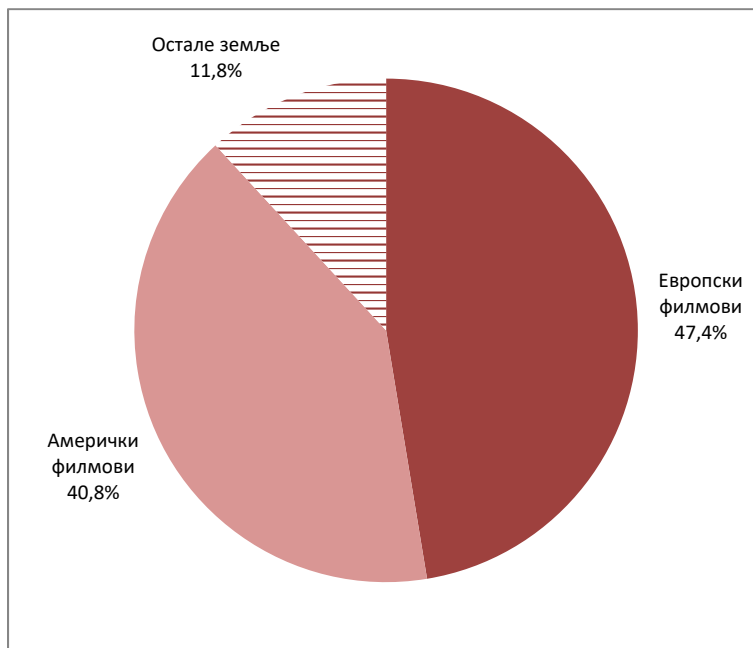
Remark: Since 2016, data on Cineplexx cinemas have also been included. Data have neither been transmitted for the cinema "Fontana" nor for cinemas in the scope of cultural centres: Smederevo, Obrenovac, Bor, Veliko Gradiste and cultural centre "Rex" Belgrade.

Films screening by regions



4.5. Увоз филмова, 2016.

	Република Србија
Укупно	211
Европски филмови	100
Велика Британија	25
Француска	20
Шпанија	9
Италија	8
Немачка	6
Русија	6
Ирска	4
Белгија	2
Данска	2
Исланд	2
Мађарска	2
Норвешка	2
Финска	2
Хрватска	2
Чешка	2
Грчка	1
Португал	1
Румунија	1
Шведска	1
Словенија	1
Швајцарска	1
Амерички филмови	86
Остале земље	25
Канада	6
Кина	6
Мексико	4
Чиле	3
Аустралија	2
Аргентина	1
Гватемала	1
Јапан	1
Јужна Кореја	1



Извор: Филмски центар Србије.

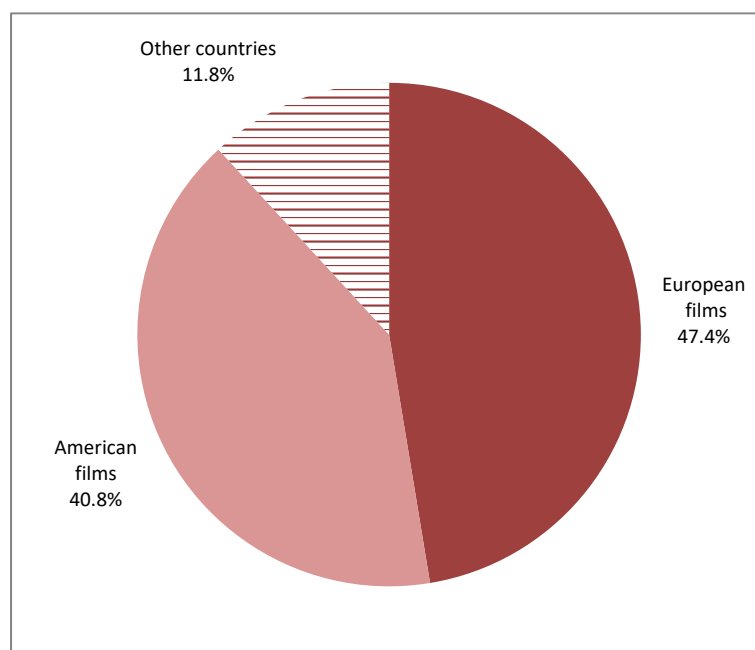
4.6. Производња и порекло (увоз) филмова

	2011	2012	2013	2014	2015	2016
Производња филмова						
Домаћи дугометражни филмови	29	28	18	22	26	22
100% домаћи	16	16	12	10	12	11
Мањинска српска продукција	3	6	0	3	4	2
Већинска српска продукција	10	6	6	9	7	10
Приказани филмови према пореклу						
Домаћи филмови	18	16	12	13	19	19
Европски филмови	43	50	57	82	67	100
Амерички филмови	97	79	103	85	85	86
Филмови из осталих земаља	3	4	12	11	13	25

Извор: Филмски центар Србије.

4.5. Imports of films, 2016

	Republic of Serbia
Total	211
European films	100
Great Britain	25
France	20
Spain	9
Italy	8
Germany	6
Russian	6
Ireland	4
Belgium	2
Denmark	2
Iceland	2
Hungary	2
Norway	2
Finland	2
Croatia	2
Czech Republic	2
Greece	1
Portugal	1
Romania	1
Sweden	1
Slovenia	1
Switzerland	1
American films	86
Other countries	25
Canada	6
China	6
Mexico	4
Chile	3
Australia	2
Argentina	1
Guatemala	1
Japan	1
South Korea	1



Source: Film Centre of Serbia.

4.6. Production and origin (import) of films

	2011	2012	2013	2014	2015	2016
Film Production						
Domestic long length films	29	28	18	22	26	22
100% domestic	16	16	12	10	12	11
Serbian minority co-productions	3	6	0	3	4	2
Serbian majority co-productions	10	6	6	9	7	10
Films shown by origin						
Domestic films	18	16	12	13	19	19
European films	43	50	57	82	67	100
American films	97	79	103	85	85	86
Films from other countries	3	4	12	11	13	25

Source: Film Centre of Serbia.

V. Радио и ТВ станице у Републици Србији

5.1. Радио станице

	Република Србија					
	Укупно	Србија – север		Србија – југ		
		Београдски регион	Регион Војводине	Регион Шумадије и Западне Србије	Регион Јужне и Источне Србије	Регион Косово и Метохија
Станице – укупно	167	25	29	74	39	...
Јавне	22	1	9	4	8	...
Приватне	140	23	20	66	31	...
Остало	5	1	-	4	-	...
Програми – укупно	176	27	34	75	40	...
Национални	6	6	-	-	-	...
Регионални	25	8	5	9	3	...
Локални	138	12	26	63	37	...
Непрофитни	4	-	1	3	-	...
Програм без посебног статуса	3	1	2	-	-	...
Укупно емитовано, у часовима	1381730	224926	239704	606733	310367	...
Огласи	36258	4591	4692	17901	9074	...
Промотивни програм	34741	3744	7782	14898	8317	...
Остало	11490	512	497	6335	4146	...
Врсте емитованих радио-програма, у часовима	1299241	216079	226733	567599	288830	...
Дневно-информативни	58521	9350	11710	23096	14365	...
Информативни	48666	8504	8780	17435	13947	...
Играни програм	3377	546	1974	390	467	...
Музика – укупно	957227	162801	154455	435556	204415	...
Класична	14774	2953	2208	6712	2901	...
Забавна и популарна	626629	134171	131384	232450	128624	...
Народна	277985	23067	17804	173848	63266	...
Друга	37839	2610	3059	22546	9624	...
Забавни програм	77486	13052	17250	28498	18686	...
Спорт	19847	4389	2447	7720	5291	...
Образовни програм	16452	702	3874	6569	5307	...
Уметност и култура	19553	3648	3699	8803	3403	...
Наука	4925	754	1131	2097	943	...
Верски програм	21049	5940	6556	7273	1280	...
Програм за дијаспору	1346	254	-	922	170	...
Програм за националне мањине	12270	240	9491	652	1887	...
Дечји и омладински програм	13763	729	1346	6369	5319	...
Други програми (без ЕПП-а и плаћених огласа)	10680	-	1769	6461	2450	...
Остали говорни и документарни програми	34079	5170	2251	15758	10900	...
Програми према језику емитовања	1031407	114440	239728	466411	210828	...
Српски	990531	114320	217388	464283	194540	...
Албански	2591	-	-	-	2591	...
Бугарски	2372	-	216	-	2156	...
Мађарски	12798	-	12798	-	-	...
Ромски	2114	120	561	288	1145	...
Румунски	1770	-	1770	-	-	...
Русински	276	-	276	-	-	...
Словачки	4613	-	4613	-	-	...
Турски	-	-	-	-	-	...
Хрватски	2080	-	2080	-	-	...
Остали језици	12262	-	26	1840	10396	...

V. Radio and TV stations in the Republic of Serbia

5.1. Radio stations

	Republic of Serbia					
	Total	Srbija – sever		Srbija – jug		
		Beogradski region	Region Vojvodine	Region Sumadije i Zapadne Srbije	Region Juzne i Istocne Srbije	Region Kosovo i Metohija
Broadcasting stations, total:	167	25	29	74	39	...
Public	22	1	9	4	8	...
Private	140	23	20	66	31	...
Other	5	1	-	4	-	...
Programs, total	176	27	34	75	40	...
National	6	6	-	-	-	...
Regional programs	25	8	5	9	3	...
Local programs	138	12	26	63	37	...
Non-Profit programs	4	-	1	3	-	...
Program with no special status	3	1	2	-	-	...
Total hours broadcasted	1381730	224926	239704	606733	310367	...
Ads	36258	4591	4692	17901	9074	...
Promotion programs	34741	3744	7782	14898	8317	...
Other	11490	512	497	6335	4146	...
Types of programs broadcasted in hours	1299241	216079	226733	567599	288830	...
Daily information	58521	9350	11710	23096	14365	...
Information	48666	8504	8780	17435	13947	...
Feature programs	3377	546	1974	390	467	...
Music, total	957227	162801	154455	435556	204415	...
Classical	14774	2953	2208	6712	2901	...
Party tunes and popular music	626629	134171	131384	232450	128624	...
Folk	277985	23067	17804	173848	63266	...
Other	37839	2610	3059	22546	9624	...
Entertaining programs	77486	13052	17250	28498	18686	...
Sport	19847	4389	2447	7720	5291	...
Educational programs	16452	702	3874	6569	5307	...
Arts and culture	19553	3648	3699	8803	3403	...
Science	4925	754	1131	2097	943	...
Religious programs	21049	5940	6556	7273	1280	...
Program for Diaspora	1346	254	-	922	170	...
Program for National Minorities	12270	240	9491	652	1887	...
Children's and youth's programs	13763	729	1346	6369	5319	...
Children's and youth's programs (no TV commercials and paid ads)	10680	-	1769	6461	2450	...
Other spoken and documentary programs	34079	5170	2251	15758	10900	...
Programs by broadcasting language	1031407	114440	239728	466411	210828	...
Serbian	990531	114320	217388	464283	194540	...
Albanian	2591	-	-	-	2591	...
Bulgarian	2372	-	216	-	2156	...
Hungarian	12798	-	12798	-	-	...
Roma language	2114	120	561	288	1145	...
Romanian	1770	-	1770	-	-	...
Ruthenian	276	-	276	-	-	...
Slovak	4613	-	4613	-	-	...
Turkish	-	-	-	-	-	...
Croatian	2080	-	2080	-	-	...
Other languages	12262	-	26	1840	10396	...

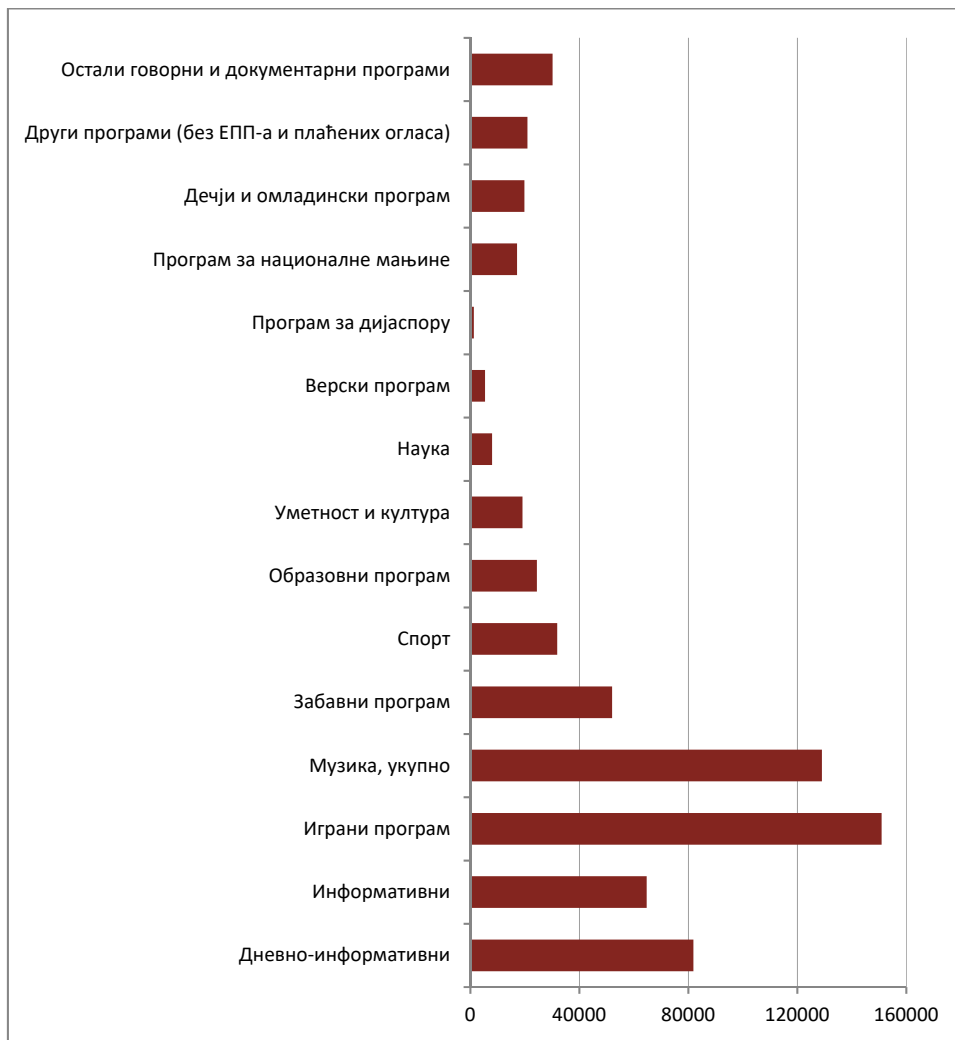
5.2. ТВ станице

	Република Србија					
	Укупно	Србија – север		Србија – југ		
		Београдски регион	Регион Војводине	Регион Шумадије и Западне Србије	Регион Јужне и Источне Србије	Регион Косово и Метохија
Станице – укупно	87	11	10	32	34	...
Јавне	17	1	4	4	8	...
Приватне	69	10	6	27	26	...
Остало	1	-	-	1	-	...
Програми – укупно	108	20	17	36	35	...
Национални	10	9	1	-	-	...
Регионални	27	2	6	11	8	...
Локални	59	3	8	22	26	...
Непрофитни	-	-	-	-	-	...
Програм без посебног статуса	12	6	2	3	1	...
Укупно емитовано, у часовима	720394	115590	112732	254917	237155	...
Огласи	27261	5241	2402	10173	9445	...
Промотивни програм	18978	2943	1882	9981	4172	...
Остало	17278	1464	5910	3817	6087	...
Врсте емитованих ТВ програма, у часовима	656877	105942	102538	230946	217451	...
Дневно-информативни	81891	10326	16064	26784	28717	...
Информативни	64706	6719	14358	23881	19748	...
Играни програм	150918	29227	19772	54575	47344	...
Музика – укупно	129049	21112	10239	56377	41321	...
Класична	11095	2771	968	3557	3799	...
Забавна и популарна	69511	16325	5496	26546	21144	...
Народна	40418	939	3502	22644	13333	...
Друга	8025	1077	273	3630	3045	...
Забавни програм	52059	9533	6527	12967	23032	...
Спорт	31869	11659	2699	9250	8261	...
Образовни програм	24422	2329	3415	9919	8759	...
Уметност и култура	19167	1724	2801	6264	8378	...
Наука	7991	698	1097	3303	2893	...
Верски програм	5391	580	794	2105	1912	...
Програм за дијаспору	1298	436	-	532	330	...
Програм за националне мањине	17129	225	13685	1427	1792	...
Дечји и омладински програм	19827	3501	3549	6725	6052	...
Други програми (без ЕПП-а и плаћених огласа)	20966	1310	1530	8501	9625	...
Остали говорни и документарни програми	30194	6563	6008	8336	9287	...
Програми према језику емитовања	566586	74970	105761	205012	180843	...
Српски	510788	73454	89493	197592	150249	...
Албански	23825	-	106	-	23719	...
Бугарски	4195	-	317	-	3878	...
Мађарски	4577	-	4577	-	-	...
Ромски	1440	104	619	216	501	...
Румунски	1314	-	1262	-	52	...
Русински	596	-	596	-	-	...
Словачки	3478	-	3478	-	-	...
Турски	1617	696	921	-	-	...
Хрватски	572	117	353	102	-	...
Остали језици	14184	599	4039	7102	2444	...

5.2. TV stations

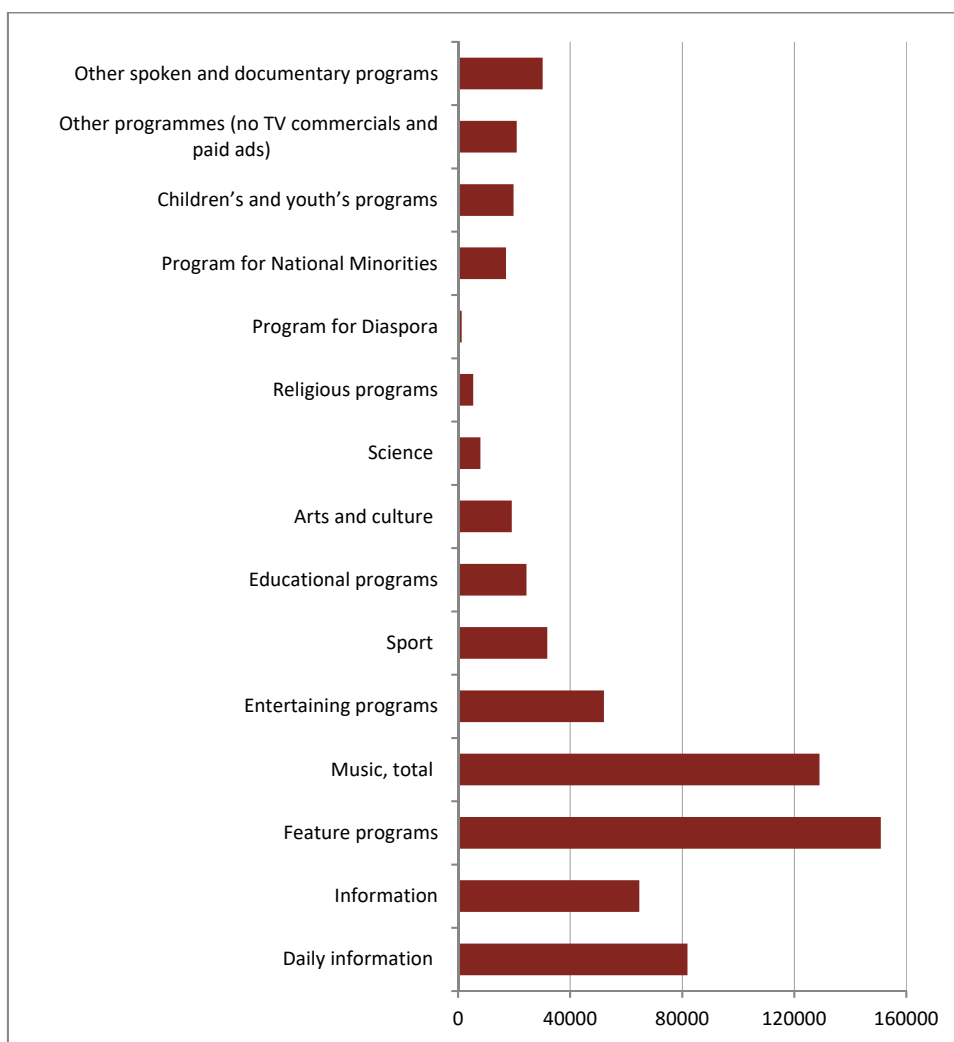
	Republic of Serbia					
	Total	Srbija – sever		Srbija – jug		
		Beogradski region	Region Vojvodine	Region Sumadije i Zapadne Srbije	Region Juzne i Istocne Srbije	Region Kosovo i Metohija
Broadcasting stations, total:	87	11	10	32	34	...
Public	17	1	4	4	8	...
Private	69	10	6	27	26	...
Other	1	-	-	1	-	...
Programs, total	108	20	17	36	35	...
National programs	10	9	1	-	-	...
Regional programs	27	2	6	11	8	...
Local programs	59	3	8	22	26	...
Non-Profit programs	-	-	-	-	-	...
Program with no special status	12	6	2	3	1	...
Total hours broadcasted	720394	115590	112732	254917	237155	...
Ads	27261	5241	2402	10173	9445	...
Promotion programs	18978	2943	1882	9981	4172	...
Other	17278	1464	5910	3817	6087	...
Types of programs broadcasted in hours	656877	105942	102538	230946	217451	...
Daily information	81891	10326	16064	26784	28717	...
Information	64706	6719	14358	23881	19748	...
Feature programs	150918	29227	19772	54575	47344	...
Music, total	129049	21112	10239	56377	41321	...
Classical	11095	2771	968	3557	3799	...
Party tunes and popular music	69511	16325	5496	26546	21144	...
Folk	40418	939	3502	22644	13333	...
Other	8025	1077	273	3630	3045	...
Entertaining programs	52059	9533	6527	12967	23032	...
Sport	31869	11659	2699	9250	8261	...
Educational programs	24422	2329	3415	9919	8759	...
Arts and culture	19167	1724	2801	6264	8378	...
Science	7991	698	1097	3303	2893	...
Religious programs	5391	580	794	2105	1912	...
Program for Diaspora	1298	436	-	532	330	...
Program for National Minorities	17129	225	13685	1427	1792	...
Children's and youth's programs	19827	3501	3549	6725	6052	...
Children's and youth's programs (TV commercials and paid ads excluded)	20966	1310	1530	8501	9625	...
Other spoken and documentary programs	30194	6563	6008	8336	9287	...
Programs by broadcasting language	566586	74970	105761	205012	180843	...
Serbian	510788	73454	89493	197592	150249	...
Albanian	23825	-	106	-	23719	...
Bulgarian	4195	-	317	-	3878	...
Hungarian	4577	-	4577	-	-	...
Roma language	1440	104	619	216	501	...
Romanian	1314	-	1262	-	52	...
Ruthenian	596	-	596	-	-	...
Slovak	3478	-	3478	-	-	...
Turkish	1617	696	921	-	-	...
Croatian	572	117	353	102	-	...
Other languages	14184	599	4039	7102	2444	...

Врсте емитованих ТВ програма, у часовима



Од укупно емитованог ТВ програма у Републици Србији, 65% је: дневно-информативни програм (12,5%), информативни програм (9,9%), играни програм (23%), музика (19,6%). Сви остали програми заступљени су са 35% од укупно емитованог ТВ програма у часовима.

Types of broadcasted TV programmes, in hours



Of the total broadcasted TV programmes in the Republic of Serbia, 65% is: daily informative programme (12.5%), informative programme (9.9%), feature programme (23%), music (19.6%). All other programmes account for 35% in the total broadcasted TV programmes in hours.

VI. Библиотеке у Републици Србији

6.1. Библиотеке

	Број библиотека	Колекције у библиотекама			Број библиотека које омогућавају приступ Е-изворима и сервисима	Набављена библиотечка грађа		
		књиге	наслови периодике	остале колекције		књиге	наслови периодике	остале колекције
РЕПУБЛИКА СРБИЈА								
Укупно	2575	38334416	937044	2168210	1259	948384	39990	117231
Националне	2	3193331	79639	674353	2	66483	3569	6563
Високошколске	213	5242562	481657	334040	188	131845	9539	9585
Школске	1534	13103827	139985	284871	726	291289	6149	7996
Специјалне	262	2860166	174254	329059	129	48066	10043	3966
Јавне	564	13934530	61509	545887	214	410701	10690	89121
СРБИЈА – СЕВЕР								
Свега	1426	23080291	633851	1541022	775	531825	29104	30178
Националне	2	3193331	79639	674353	2	66483	3569	6563
Високошколске	152	4240103	288426	316814	134	75202	3502	7113
Школске	732	6462005	95394	123791	424	143391	4914	6147
Специјалне	204	2595747	143089	316352	103	42779	9554	3881
Јавне	336	6589105	27303	109712	112	203970	7565	6474
Београдски регион								
Свега	632	11553994	448447	1070387	439	269385	16596	11720
Националне	1	1884923	42669	557817	1	38421	2314	3112
Високошколске	103	3200831	254896	189803	90	50942	2831	2670
Школске	289	2570964	25933	22577	207	66124	2471	2327
Специјалне	151	2251460	121420	287202	80	36317	8841	2734
Јавне	88	1645816	3529	12988	61	77581	139	877
Регион Војводине								
Свега	794	11526297	185404	470635	336	262440	12508	18458
Националне	1	1308408	36970	116536	1	28062	1255	3451
Високошколске	49	1039272	33530	127011	44	24260	671	4443
Школске	443	3891041	69461	101214	217	77267	2443	3820
Специјалне	53	344287	21669	29150	23	6462	713	1147
Јавне	248	4943289	23774	96724	51	126389	7426	5597
СРБИЈА – ЈУГ								
Свега	1149	15254125	303193	627188	484	416559	10886	87053
Високошколске	61	1002459	193231	17226	54	56643	6037	2472
Школске	802	6641822	44591	161080	302	147898	1235	1849
Специјалне	58	264419	31165	12707	26	5287	489	85
Јавне	228	7345425	34206	436175	102	206731	3125	82647
Регион Шумадије и Западне Србије								
Свега	596	8300190	118034	393419	247	218437	6556	79843
Високошколске	26	447546	46871	2468	21	25749	3535	131
Школске	417	3714990	24602	86300	152	75787	474	1165
Специјалне	39	164267	23225	3123	14	2701	358	31
Јавне	114	3973387	23336	301528	60	114200	2189	78516
Регион Јужне и Источне Србије								
Свега	496	6661681	183115	233031	226	190024	4326	7210
Високошколске	25	494947	144683	14216	23	30721	2498	2341
Школске	342	2813204	19989	74780	150	70643	761	684
Специјалне	18	99841	7940	9584	12	2586	131	54
Јавне	111	3253689	10503	134451	41	86074	936	4131
Регион Косово и Метохија								
Свега	57	292254	2044	738	11	8098	4	-
Високошколске	10	59966	1677	542	10	173	4	-
Школске	43	113628	-	-	-	1468	-	-
Специјалне	1	311	-	-	-	-	-	-
Јавне	3	118349	367	196	1	6457	-	-

Извор: Народна библиотека Србије.

VI. Libraries in the Republic of Serbia

6.1. Libraries

	Number of libraries	Collections in libraries			Number of libraries with e-access to sources and services	Acquired library materials		
		Books	Periodicals' titles	Other collections		Books	Periodicals' titles	Other collections
REPUBLIC OF SERBIA								
Total	2575	38334416	937044	2168210	1259	948384	39990	117231
National	2	3193331	79639	674353	2	66483	3569	6563
Tertiary education	213	5242562	481657	334040	188	131845	9539	9585
School	1534	13103827	139985	284871	726	291289	6149	7996
Specialised	262	2860166	174254	329059	129	48066	10043	3966
Public	564	13934530	61509	545887	214	410701	10690	89121
SRBIJA - SEVER								
All	1426	23080291	633851	1541022	775	531825	29104	30178
National	2	3193331	79639	674353	2	66483	3569	6563
Tertiary education	152	4240103	288426	316814	134	75202	3502	7113
School	732	6462005	95394	123791	424	143391	4914	6147
Specialised	204	2595747	143089	316352	103	42779	9554	3881
Public	336	6589105	27303	109712	112	203970	7565	6474
Beogradski region								
All	632	11553994	448447	1070387	439	269385	16596	11720
National	1	1884923	42669	557817	1	38421	2314	3112
Tertiary education	103	3200831	254896	189803	90	50942	2831	2670
School	289	2570964	25933	22577	207	66124	2471	2327
Specialised	151	2251460	121420	287202	80	36317	8841	2734
Public	88	1645816	3529	12988	61	77581	139	877
Region Vojvodine								
All	794	11526297	185404	470635	336	262440	12508	18458
National	1	1308408	36970	116536	1	28062	1255	3451
Tertiary education	49	1039272	33530	127011	44	24260	671	4443
School	443	3891041	69461	101214	217	77267	2443	3820
Specialised	53	344287	21669	29150	23	6462	713	1147
Public	248	4943289	23774	96724	51	126389	7426	5597
SRBIJA - JUG								
All	1149	15254125	303193	627188	484	416559	10886	87053
Tertiary education	61	1002459	193231	17226	54	56643	6037	2472
School	802	6641822	44591	161080	302	147898	1235	1849
Specialised	58	264419	31165	12707	26	5287	489	85
Public	228	7345425	34206	436175	102	206731	3125	82647
Region Šumadije i Zapadne Srbije								
All	596	8300190	118034	393419	247	218437	6556	79843
Tertiary education	26	447546	46871	2468	21	25749	3535	131
School	417	3714990	24602	86300	152	75787	474	1165
Specialised	39	164267	23225	3123	14	2701	358	31
Public	114	3973387	23336	301528	60	114200	2189	78516
Region Južne i Istočne Srbije								
All	496	6661681	183115	233031	226	190024	4326	7210
Tertiary education	25	494947	144683	14216	23	30721	2498	2341
School	342	2813204	19989	74780	150	70643	761	684
Specialised	18	99841	7940	9584	12	2586	131	54
Public	111	3253689	10503	134451	41	86074	936	4131
Region Kosovo i Metohija								
All	57	292254	2044	738	11	8098	4	-
Tertiary education	10	59966	1677	542	10	173	4	-
School	43	113628	-	-	-	1468	-	-
Specialised	1	311	-	-	-	-	-	-
Public	3	118349	367	196	1	6457	-	-

Source: National Library of Serbia.

6.2. Корисници библиотека, библиотечка грађа и запослени

	Регистровани корисници (чланови) библиотеке	Коришћење библиотечке грађе		Запослени (стручно особље)	
		укупно	од тога: књиге и брошуре	укупно	од тога: са пуним радним временом
РЕПУБЛИКА СРБИЈА					
Укупно	1562181	16218341	12120616	5338	3702
Националне	18323	2477136	249493	360	360
Високошколске	271382	1587197	1239574	547	536
Школске	685278	3169860	3044584	2137	662
Специјалне	39119	221236	105083	300	246
Јавне	548079	8762912	7481882	1994	1898
СРБИЈА – СЕВЕР					
Свега	920766	10297300	6958238	2811	2129
Националне	18323	2477136	249493	360	360
Високошколске	200579	1270356	992240	385	377
Школске	350614	1585176	1507153	902	334
Специјалне	33520	197549	87401	253	213
Јавне	317730	4767083	4121951	911	845
Београдски регион					
Свега	503611	6066816	3547441	1361	1114
Националне	13735	2407302	193738	226	226
Високошколске	121689	782530	582516	284	279
Школске	178814	659797	639098	373	153
Специјалне	25652	116995	61332	212	194
Јавне	163721	2100192	2070757	266	262
Регион Војводине					
Свега	417155	4230484	3410797	1450	1015
Националне	4588	69834	55755	134	134
Високошколске	78890	487826	409724	101	98
Школске	171800	925379	868055	529	181
Специјалне	7868	80554	26069	41	19
Јавне	154009	2666891	2051194	645	583
СРБИЈА – ЈУГ					
Свега	641415	5921041	5162378	2527	1573
Високошколске	70803	316841	247334	162	159
Школске	334664	1584684	1537431	1235	328
Специјалне	5599	23687	17682	47	33
Јавне	230349	3995829	3359931	1083	1053
Регион Шумадије и Западне Србије					
Свега	357380	3368579	3010162	1289	740
Високошколске	32158	126387	97522	60	57
Школске	180045	831030	808917	692	170
Специјалне	4086	16116	10996	26	16
Јавне	141091	2395046	2092727	511	497
Регион Јужне и Источне Србије					
Свега	261303	2430147	2030949	1137	732
Високошколске	36125	190454	149812	86	86
Школске	139999	665689	640652	513	128
Специјалне	1456	7280	6410	20	16
Јавне	83723	1566724	1234075	518	502
Регион Косово и Метохија					
Свега	22732	122315	121267	101	101
Високошколске	2520	-	-	16	16
Школске	14620	87965	87862	30	30
Специјалне	57	291	276	1	1
Јавне	5535	34059	33129	54	54

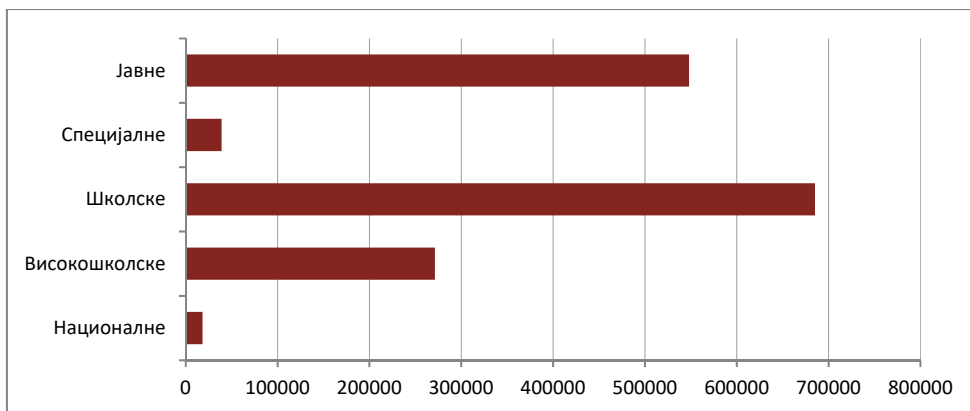
Извор: Народна библиотека Србије.

6.2. Library users, materials and employees

	Registered library users (members)	Usage of library materials		Employees (technical staff)	
		Total	Of which: books and brochures	Total	Of which: full-time
REPUBLIC OF SERBIA					
Total	1562181	16218341	12120616	5338	3702
National	18323	2477136	249493	360	360
Tertiary education	271382	1587197	1239574	547	536
School	685278	3169860	3044584	2137	662
Specialised	39119	221236	105083	300	246
Public	548079	8762912	7481882	1994	1898
SRBIJA – SEVER					
All	920766	10297300	6958238	2811	2129
National	18323	2477136	249493	360	360
Tertiary education	200579	1270356	992240	385	377
School	350614	1585176	1507153	902	334
Specialised	33520	197549	87401	253	213
Public	317730	4767083	4121951	911	845
Beogradski region					
All	503611	6066816	3547441	1361	1114
National	13735	2407302	193738	226	226
Tertiary education	121689	782530	582516	284	279
School	178814	659797	639098	373	153
Specialised	25652	116995	61332	212	194
Public	163721	2100192	2070757	266	262
Region Vojvodine					
All	417155	4230484	3410797	1450	1015
National	4588	69834	55755	134	134
Tertiary education	78890	487826	409724	101	98
School	171800	925379	868055	529	181
Specialised	7868	80554	26069	41	19
Public	154009	2666891	2051194	645	583
SRBIJA – JUG					
All	641415	5921041	5162378	2527	1573
Tertiary education	70803	316841	247334	162	159
School	334664	1584684	1537431	1235	328
Specialised	5599	23687	17682	47	33
Public	230349	3995829	3359931	1083	1053
Region Šumadije i Zapadne Srbije					
All	357380	3368579	3010162	1289	740
Tertiary education	32158	126387	97522	60	57
School	180045	831030	808917	692	170
Specialized	4086	16116	10996	26	16
Public	141091	2395046	2092727	511	497
Region Južne i Istočne Srbije					
All	261303	2430147	2030949	1137	732
Tertiary education	36125	190454	149812	86	86
School	139999	665689	640652	513	128
Specialised	1456	7280	6410	20	16
Public	83723	1566724	1234075	518	502
Region Kosovo i Metohija					
All	22732	122315	121267	101	101
Tertiary education	2520	-	-	16	16
School	14620	87965	87862	30	30
Specialised	57	291	276	1	1
Public	5535	34059	33129	54	54

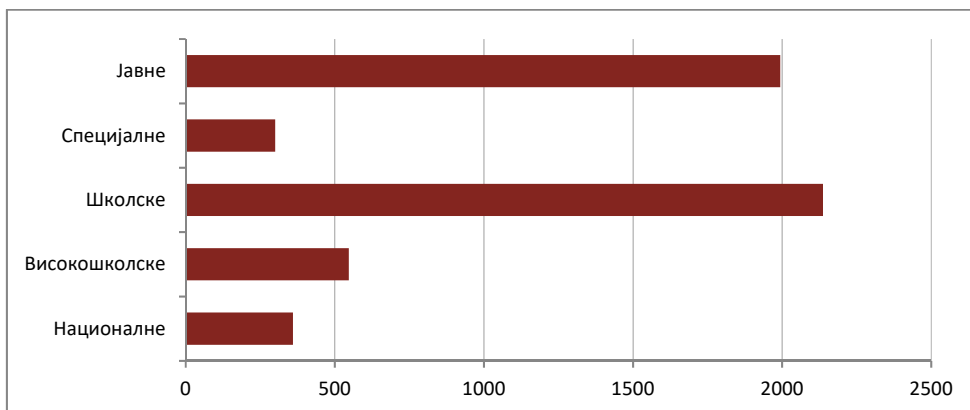
Source: National Library of Serbia.

Регистровани корисници библиотека



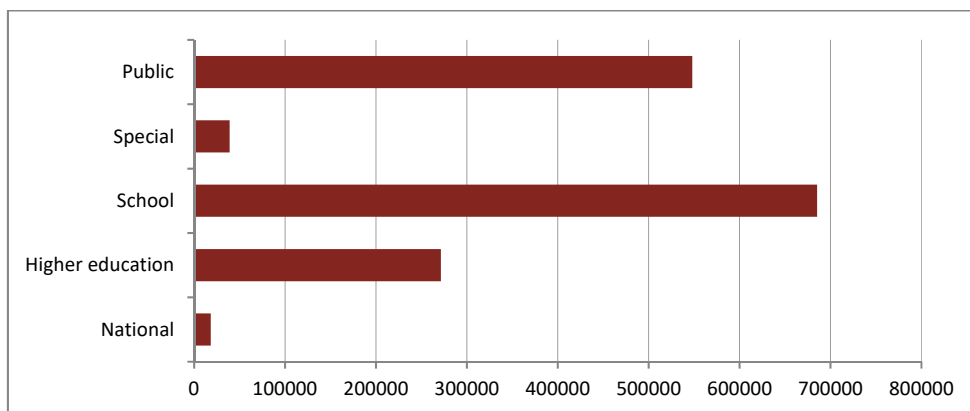
Од укупног броја корисника (чланова) библиотека У Републици Србији, највише корисника имају школске библиотеке, 43,9%, следе јавне са 35,0%, високошколске, 17,4%, специјалне, 2,5% и националне, 1,2%.

Запослени у библиотекама



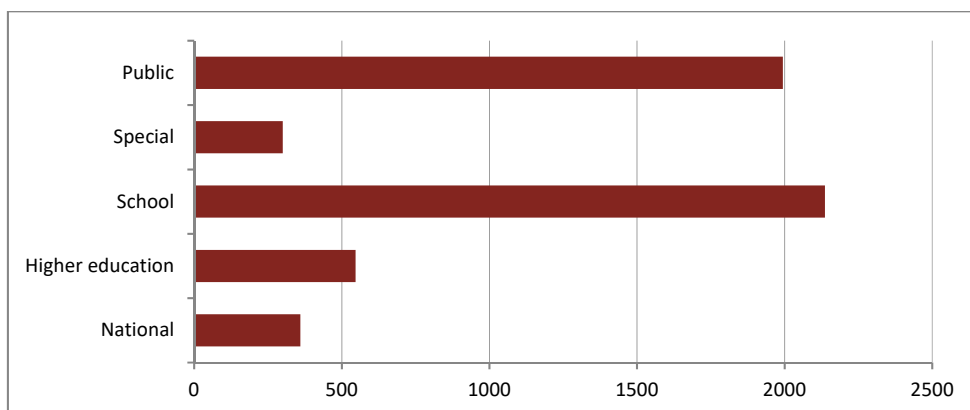
Највећи проценат запослених у библиотекама је у школским, 40,0%, јавним библиотекама, 37,5%, високошколским, 10,2%, националним, 6,7%, и у специјалним, 5,6%.

Registered library users



Of the total number of library users (member) in the Republic of Serbia, school libraries have the highest percentage of users, 43.9%, followed by public libraries, 35.0%, higher education libraries, 17.4%, specialized libraries 2.5%, and national libraries with 1.2%.

Employees in libraries



The highest percentage of employees in libraries is recorded in school libraries, 40.0%, public libraries, 37.5%, higher education libraries, 10.2%, national libraries, 6.7%, and in specialized libraries, 5.6%.

VII. Издавачка делатност и штампа

7.1. Књиге и брошуре по областима (према УДК)

	Република Србија								Иностранство
	укупно	Србија – север			Србија – југ				
		свега	Београдски регион	Регион Војводине	свега	Регион Шумадије и Западне Србије	Регион Јужне и Источне Србије	Регион Косово и Метохија	
Укупно	11236	9508	7757	1751	1650	842	739	69	78
Општа група	663	545	440	105	117	71	45	1	1
Филозофија, психологија	309	288	248	40	21	10	10	1	0
Религија, теологија	325	228	182	46	91	63	24	4	6
Друштвене науке (опште)	2962	2648	2342	306	293	157	112	24	21
Природне науке	407	346	278	68	61	23	35	3	0
Примењене науке, медицина, техника	968	827	647	180	137	63	66	8	4
Уметност	697	530	370	160	163	73	86	4	4
Лингвистика, филологија и књижевност	4432	3730	2977	753	665	333	310	22	37
Археологија, географија, биографија, историја	473	366	273	93	102	49	51	2	5

Укупним бројем књига обухваћене су све књиге и брошуре које су штампане у Републици Србији, а чији издавачи су и из иностранства.

Књиге и брошуре по областима (према УДК)



Универзална децимална класификација (УДК) јесте међународна стандардна класификација чији је задатак идентификација садржаја материјала и њихова класификација у одговарајуће научне групе.

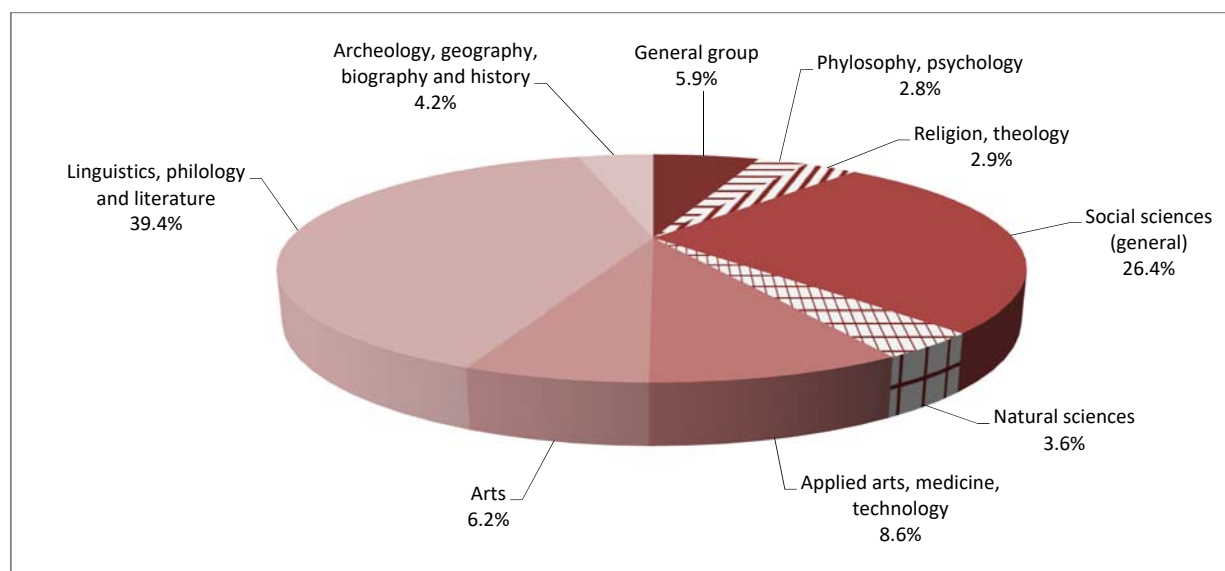
VII. Publishing activity and newsprints

7.1. Books and brochures by subject areas (by UDC)

	Republic of Serbia								Иностранство
	Total	Srbija – sever			Srbija – jug				
		All	Beogradski region	Region Vojvodine	All	Region Sumadije i Zapadne Srbije	Region Juzne i Istocne Srbije	Region Kosovo i Metohija	
Total	11236	9508	7757	1751	1650	842	739	69	78
General group	663	545	440	105	117	71	45	1	1
Phylosophy, psychology	309	288	248	40	21	10	10	1	0
Religion, theology	325	228	182	46	91	63	24	4	6
Social sciences (general)	2962	2648	2342	306	293	157	112	24	21
Natural sciences	407	346	278	68	61	23	35	3	0
Applied arts, medicine, technology	968	827	647	180	137	63	66	8	4
Arts	697	530	370	160	163	73	86	4	4
Linguistics, philology and literature	4432	3730	2977	753	665	333	310	22	37
Archeology, geography, biography and history	473	366	273	93	102	49	51	2	5

The total number of books includes all the books and brochures printed in the Republic of Serbia, which publishers are also from abroad.

Books and brochures (by UDC)



The Universal Decimal Classification (UDC) is an international classification used for the identification of the content of materials and their classifications in relevant scientific groups.

7.2. Књиге и брошуре по областима (проширена УДК)

	Република Србија								Иностранство
	укупно	Србија – север			Србија – југ				
		свега	Београдски регион	Регион Војводине	свега	Регион Шумадије и Западне Србије	Регион Јужне и Источне Србије	Регион Косово и Метохија	
Укупно	11236	9508	7757	1751	1650	842	739	69	78
Општа група	663	545	440	105	117	71	45	1	1
Наука и знање уопште	370	303	268	35	67	40	27	-	-
Библиографија и врсте библиографија	37	25	20	5	12	3	8	1	-
Библиотекарство	41	29	22	7	12	9	3	-	-
Серијске публикације	7	7	5	2	-	-	-	-	-
Корпорације, друштва, музеји	119	97	60	37	21	15	6	-	1
Новинарство	11	9	6	3	2	1	1	-	-
Полиграфије, збирна дела	58	58	43	15	-	-	-	-	-
Рукописи, ретка и значајна дела	20	17	16	1	3	3	-	-	-
Филозофија, психологија	309	288	248	40	21	10	10	1	-
Серијске публикације	1	1	1	-	-	-	-	-	-
Филозофија, психологија	1	1	-	1	-	-	-	-	-
Природа и улага филозофије	7	6	6	-	1	1	-	-	-
Матафизика, филозофија природе	9	9	8	1	-	-	-	-	-
Посебна метафизика	4	4	4	-	-	-	-	-	-
Филозофија ума, филозофија духа	34	34	31	3	-	-	-	-	-
Филозофски системи	55	51	46	5	4	2	2	-	-
Психологија	141	131	116	15	10	2	7	1	-
Логика, научна систематика	5	4	2	2	1	1	-	-	-
Етика, морал, практична филозофија	51	46	34	12	5	4	1	-	-
Уметност према врсти и земљама	1	1	-	1	-	-	-	-	-
Религија, теологија	325	228	182	46	91	63	24	4	6
Логика, научна систематика	1	1	1	-	-	-	-	-	-
Праисторијске и примитивне религије	8	8	8	-	-	-	-	-	-
Религије пореклом са далеког истока	4	4	4	-	-	-	-	-	-
Религије пореклом са индијског потконтинента, хинду религија у најширем смислу	6	6	6	-	-	-	-	-	-
Будизам	9	9	7	2	-	-	-	-	-
Античке религије, мањи култови и религије	12	11	10	1	1	1	-	-	-
Јудаизам	5	5	4	1	-	-	-	-	-
Хришћанство, хришћанске цркве и вероисповести	269	176	135	41	87	60	23	4	6
Ислам	8	5	4	1	3	2	1	-	-
Савремени духовни покрети	3	3	3	-	-	-	-	-	-
Друштвене науке (опште)	2962	2648	2342	306	293	157	112	24	21
Друштвене науке по теорији и студијама	28	26	20	6	2	-	2	-	-
Статистика, демографија, социологија	217	201	148	53	14	3	7	4	2

7.2. Books and brochures by areas subject areas (full-length UDC)

	Republic of Serbia								Abroad
	Total	Srbija – sever			Srbija – jug				
		All	Beogradski region	Region Vojvodine	All	Region Sumadije i Zapadne Srbije	Region Juzne i Istocne Srbije	Region Kosovo i Metohija	
Total	11236	9508	7757	1751	1650	842	739	69	78
General group	663	545	440	105	117	71	45	1	1
Science and knowledge in general	370	303	268	35	67	40	27	-	-
Bibliography and bibliographies	37	25	20	5	12	3	8	1	-
Librarianship	41	29	22	7	12	9	3	-	-
Serial publications	7	7	5	2	-	-	-	-	-
Corporations, associations, museums	119	97	60	37	21	15	6	-	1
Journalism	11	9	6	3	2	1	1	-	-
Polygraphies, collective works	58	58	43	15	-	-	-	-	-
Manuscripts, rare and remarkable works	20	17	16	1	3	3	-	-	-
Phylosophy, psychology	309	288	248	40	21	10	10	1	-
Serial publications	1	1	1	-	-	-	-	-	-
Phylosophy, psychology	1	1	-	1	-	-	-	-	-
Nature and role of phylosophy	7	6	6	-	1	1	-	-	-
Metaphysics, philosophy of nature	9	9	8	1	-	-	-	-	-
Special metaphysics	4	4	4	-	-	-	-	-	-
Phylosophy of mind and spirits	34	34	31	3	-	-	-	-	-
Phylosophical systems	55	51	46	5	4	2	2	-	-
Psychology	141	131	116	15	10	2	7	1	-
Logic, scientific systems	5	4	2	2	1	1	-	-	-
Ethics, moral philosophy, practical philosophy	51	46	34	12	5	4	1	-	-
Arts by types and countries	1	1	-	1	-	-	-	-	-
Religion, theology	325	228	182	46	91	63	24	4	6
Logic, scientific systematics	1	1	1	-	-	-	-	-	-
Prehistorics and primitive religions	8	8	8	-	-	-	-	-	-
Religions originating in the Far East	4	4	4	-	-	-	-	-	-
Religions originating in the Indian sub-continent, hindu religion in the broad sense	6	6	6	-	-	-	-	-	-
Buddhism	9	9	7	2	-	-	-	-	-
Religions of Antiquity. Minor cults and religions	12	11	10	1	1	1	-	-	-
Judaism	5	5	4	1	-	-	-	-	-
Christianity, Christian churches and confessions	269	176	135	41	87	60	23	4	6
Islam	8	5	4	1	3	2	1	-	-
Modern spiritual movements	3	3	3	-	-	-	-	-	-
Social sciences (general)	2962	2648	2342	306	293	157	112	24	21
Social sciences by theories and studies	28	26	20	6	2	-	2	-	-
Statistics, demography, sociology	217	201	148	53	14	3	7	4	2

7.2. Књиге и брошуре по областима (проширена УДК) (наставак)

	Република Србија								Иностранство
	укупно	Србија – север			Србија – југ				
		свега	Београдски регион	Регион Војводине	свега	Регион Шумадије и Западне Србије	Регион Јужне и Источне Србије	Регион Косово и Метохија	
Политика	235	211	176	35	19	11	7	1	5
Привреда, економске науке	375	315	260	55	59	24	31	4	1
Право, законодавство	443	413	376	37	26	9	9	8	4
Јавна управа, влада, војни послови	148	133	109	24	15	10	4	1	-
Социјални рад, социјална помоћ	41	38	31	7	2	-	1	1	1
Васпитање, образовање, настава	1416	1273	1189	84	136	94	38	4	7
Етнологија, етнографија, обичаји, понашање, традиције, начин живота, фолклор	59	38	33	5	20	6	13	1	1
Природне науке	407	346	278	68	61	23	35	3	-
Природне науке	3	3	3	-	-	-	-	-	-
Животна средина	64	56	36	20	8	2	6	-	-
Математика	95	74	61	13	21	5	14	2	-
Астрономија, астрофизика, истраживање свемира	30	30	30	-	-	-	-	-	-
Физика	60	52	40	12	8	4	4	-	-
Хемија	45	38	30	8	7	2	4	1	-
Геологија	22	17	14	3	5	1	4	-	-
Палеонтологија, систематска палеоботаника, систематска палеозоологија	6	4	2	2	2	2	-	-	-
Биологија	38	30	23	7	8	7	1	-	-
Ботаника	19	18	16	2	1	-	1	-	-
Зоологија	25	24	23	1	1	-	1	-	-
Примењене науке, медицина, техника	968	827	647	180	137	63	66	8	4
Биотехнологија	7	6	6	-	1	1	-	-	-
Медицина	330	294	238	56	35	13	19	3	1
Инжењерство, техника уопште	213	173	129	44	39	16	21	2	1
Пољпривреда и сродне науке	117	100	75	25	17	13	3	1	-
Домаћинство, становање	56	49	36	13	7	6	1	-	-
Руковођење и организација рада у индустрији, трговини и саобраћају	151	128	105	23	22	9	12	1	1
Хемијске и сродне науке	46	38	26	12	8	1	7	-	-
Индустрије	14	11	10	1	3	2	1	-	-
Индустрије, занати и мали занати	21	17	15	2	4	1	2	1	-
Грађевински занати	13	11	7	4	1	1	-	-	1
Уметност	697	530	370	160	163	73	86	4	4
Рукописи, ретка и значајна дела	1	-	-	-	1	1	-	-	-
Уметност	1	-	-	-	1	1	-	-	-
Уметност према врсти и земљама	45	38	30	8	6	1	5	-	1
Просторно планирање и уређење, пејзажи, паркови, вртови	21	21	13	8	-	-	-	-	-
Архитектура	80	70	41	29	8	2	5	1	2

7.2. Books and brochures by areas subject areas (full-length UDC) (continued)

	Republic of Serbia								Abroad
	Total	Srbija – sever			Srbija – jug				
		All	Beogradski region	Region Vojvodine	All	Region Sumadije i Zapadne Srbije	Region Juzne i Istocne Srbije	Region Kosovo i Metohija	
Politics	235	211	176	35	19	11	7	1	5
Economic, economic science	375	315	260	55	59	24	31	4	1
Law, jurisprudence	443	413	376	37	26	9	9	8	4
Public administration, government, military affairs	148	133	109	24	15	10	4	1	-
Social work, social security	41	38	31	7	2	-	1	1	1
Education	1416	1273	1189	84	136	94	38	4	7
Ethnology, ethnography, customs, manners, traditions, way of life, folklore	59	38	33	5	20	6	13	1	1
Natural sciences	407	346	278	68	61	23	35	3	-
Natural sciences	3	3	3	-	-	-	-	-	-
Environmental science	64	56	36	20	8	2	6	-	-
Mathematics	95	74	61	13	21	5	14	2	-
Astronomy, astrophysics and space research	30	30	30	-	-	-	-	-	-
Physics	60	52	40	12	8	4	4	-	-
Chemistry	45	38	30	8	7	2	4	1	-
Geology	22	17	14	3	5	1	4	-	-
Paleontology, system paleobotany, system paleozoology	6	4	2	2	2	2	-	-	-
Biology	38	30	23	7	8	7	1	-	-
Botany	19	18	16	2	1	-	1	-	-
Zoology	25	24	23	1	1	-	1	-	-
Applied sciences, medicine, technology	968	827	647	180	137	63	66	8	4
Applied sciences, medicine, technology	7	6	6	-	1	1	-	-	-
Biotechnology	330	294	238	56	35	13	19	3	1
Medicine	213	173	129	44	39	16	21	2	1
Engineering, technology in general	117	100	75	25	17	13	3	1	-
Agriculture and related sciences	56	49	36	13	7	6	1	-	-
Home economics, domestic science, house keeping	151	128	105	23	22	9	12	1	1
Business management in industry, trade and transport	46	38	26	12	8	1	7	-	-
Chemical technology and related sciences	14	11	10	1	3	2	1	-	-
Industries	21	17	15	2	4	1	2	1	-
Industries, crafts and trades	13	11	7	4	1	1	-	-	1
Building trades	697	530	370	160	163	73	86	4	4
Arts	1	-	-	-	1	1	-	-	-
Manuscripts, rare and significant works	1	-	-	-	1	1	-	-	-
Arts	45	38	30	8	6	1	5	-	1
Arts by types and countries	21	21	13	8	-	-	-	-	-
Spatial planning, landscapes, parks, gardens	80	70	41	29	8	2	5	1	2
Architecture									

7.2. Књиге и брошуре по областима (проширена УДК) (наставак)

	Република Србија								Иностранство
	укупно	Србија – север			Србија – југ				
		свега	Београдски регион	Регион Војводине	свега	Регион Шумадије и Западне Србије	Регион Јужне и Источне Србије	Регион Косово и Метохија	
Пластичне уметности, уметничко обликовање керамике, уметничко обликовање метала, златарство, сребрарство	71	50	37	13	21	12	8	1	-
Цртање, дизајн	52	41	31	10	11	8	3	-	-
Сликарство	107	74	44	30	33	27	5	1	-
Графика	18	14	10	4	4	2	2	-	-
Фотографија, фотографски поступци, фотографски снимци, документарна фотографија	26	16	8	8	10	2	8	-	-
Музика, музикологија, музичко васпитање	70	54	43	11	15	8	6	1	1
Рекреација, забава, игре, спорт	205	152	113	39	53	9	44	-	-
Лингвистика, филологија и књижевност	4432	3730	2977	753	665	333	310	22	37
Лингвистика и филологија	5	5	4	1	-	-	-	-	-
Општа питања лингвистике	249	215	161	54	33	13	17	3	1
Књижевност, историја књижевности	4178	3510	2812	698	632	320	293	19	36
Археологија, географија, биографија, историја	473	366	273	93	102	49	51	2	5
Археологија	127	88	54	34	37	16	21	-	2
Географија	29	24	21	3	5	1	4	-	-
Биографија	69	55	47	8	12	9	3	-	2
Историја	59	48	36	12	11	3	8	-	-
Историја народа	189	151	115	36	37	20	15	2	1

7.2. Books and brochures by areas subject areas (full-length UDC) (continued)

	Republic of Serbia								Abroad
	Total	Srbija – sever			Srbija – jug				
		All	Beogradski region	Region Vojvodine	All	Region Sumadije i Zapadne Srbije	Region Juzne i Istocne Srbije	Region Kosovo i Metohija	
Plastic arts, artistic ceramics modeling, artistic metal modeling, goldsmith, silversmith	71	50	37	13	21	12	8	1	-
Drawing, design дизајн	52	41	31	10	11	8	3	-	-
Painting	107	74	44	30	33	27	5	1	-
Graphic art	18	14	10	4	4	2	2	-	-
Photography, photographic processes, shoots, documentary photography	26	16	8	8	10	2	8	-	-
Music, musicology	70	54	43	11	15	8	6	1	1
Recreation, entertainment, games, sports	205	152	113	39	53	9	44	-	-
Linguistics, philology and literature	4432	3730	2977	753	665	333	310	22	37
Linguistics, philology	5	5	4	1	-	-	-	-	-
General linguistics	249	215	161	54	33	13	17	3	1
Literature, history of literature	4178	3510	2812	698	632	320	293	19	36
Archaeology, geography, biography, history	473	366	273	93	102	49	51	2	5
Archaeology	127	88	54	34	37	16	21	-	2
Geography	29	24	21	3	5	1	4	-	-
Biography	69	55	47	8	12	9	3	-	2
History	59	48	36	12	11	3	8	-	-
History of nations	189	151	115	36	37	20	15	2	1

7.3. Књиге и брошуре према језику издања

	Република Србија								Иностранство
	укупно	Србија – север			Србија – југ				
		свега	Београдски регион	Регион Војводине	свега	Регион Шумадије и Западне Србије	Регион Јужне и Источне Србије	Регион Косово и Метохија	
Укупно	11236	9508	7757	1751	1650	842	739	69	78
Српски	9413	7935	6647	1288	1435	757	620	58	43
Енглески	324	283	229	54	32	9	21	2	9
Мађарски	135	134	26	108	-	-	-	-	1
Хрватски	101	100	69	31	1	-	1	-	-
Бошњачки	102	85	83	2	14	14	-	-	3
Руски	36	33	26	7	2	-	1	1	1
Словачки	28	28	3	25	-	-	-	-	-
Румунски	27	27	3	24	-	-	-	-	-
Немачки	30	26	17	9	1	1	-	-	3
Албански	20	18	18	-	2	-	-	2	-
Бугарски	14	13	13	-	1	-	1	-	-
Русински	13	13	3	10	-	-	-	-	-
Француски	6	5	4	1	-	-	-	-	1
Италијански	2	2	2	-	-	-	-	-	-
Шпански	2	2	2	-	-	-	-	-	-
Македонски	2	-	-	-	2	-	2	-	-
Словеначки	2	2	1	1	-	-	-	-	-
Турски	1	1	1	-	-	-	-	-	-
Грчки	1	1	1	-	-	-	-	-	-
Српски-Енглески	545	442	362	80	100	45	53	2	3
Српски-Немачки	54	46	41	5	5	-	5	-	3
Српски-Руски	44	35	33	2	5	-	4	1	4
Српски-Француски	37	27	24	3	8	2	6	-	2
Српски-Мађарски	23	22	1	21	1	1	-	-	-
Српски-Италијански	11	10	8	2	1	-	1	-	-
Српски-Шпански	7	7	6	1	-	-	-	-	-
Српски-Словачки	8	6	2	4	2	-	2	-	-
Српски-Словеначки	6	6	5	1	-	-	-	-	-
Српски-Ромски	5	4	3	1	1	-	1	-	-
Српски-Румунски	4	4	2	2	-	-	-	-	-
Српски-Русински	4	4	1	3	-	-	-	-	-
Српски-Турски	3	3	2	1	-	-	-	-	-
Српски-Македонски	6	1	1	-	5	-	5	-	-
На више језика	196	165	100	65	28	12	13	3	3
Остали	1	1	1	-	-	-	-	-	-

7.3. Books and brochures by language of publication

	Republic of Serbia								Abroad
	Total	Srbija – sever			Srbija – jug				
		All	Beogradski region	Region Vojvodine	All	Region Sumadije i Zapadne Srbije	Region Juzne i Istocne Srbije		
Total	11236	9508	7757	1751	1650	842	739	69	78
Serbian	9413	7935	6647	1288	1435	757	620	58	43
English	324	283	229	54	32	9	21	2	9
Hungarian	135	134	26	108	-	-	-	-	1
Croatian	101	100	69	31	1	-	1	-	-
Bosniak	102	85	83	2	14	14	-	-	3
Russian	36	33	26	7	2	-	1	1	1
Slovakian	28	28	3	25	-	-	-	-	-
Romanian	27	27	3	24	-	-	-	-	-
German	30	26	17	9	1	1	-	-	3
Albanian	20	18	18	-	2	-	-	2	-
Bulgarian	14	13	13	-	1	-	1	-	-
Ruthenian	13	13	3	10	-	-	-	-	-
French	6	5	4	1	-	-	-	-	1
Italian	2	2	2	-	-	-	-	-	-
Spanish	2	2	2	-	-	-	-	-	-
Macedonian	2	-	-	-	2	-	2	-	-
Slovenian	2	2	1	1	-	-	-	-	-
Turkish	1	1	1	-	-	-	-	-	-
Greek	1	1	1	-	-	-	-	-	-
Serbian-English	545	442	362	80	100	45	53	2	3
Serbian-German	54	46	41	5	5	-	5	-	3
Serbian-Russian	44	35	33	2	5	-	4	1	4
Serbian-French	37	27	24	3	8	2	6	-	2
Serbian-Hungarian	23	22	1	21	1	1	-	-	-
Serbian-Italian	11	10	8	2	1	-	1	-	-
Serbian-Spanish	7	7	6	1	-	-	-	-	-
Serbian-Slovak	8	6	2	4	2	-	2	-	-
Serbian-Slovenian	6	6	5	1	-	-	-	-	-
Roma language	5	4	3	1	1	-	1	-	-
Serbian-Romanian	4	4	2	2	-	-	-	-	-
Serbian-Ruthenian	4	4	1	3	-	-	-	-	-
Serbian-Turkish	3	3	2	1	-	-	-	-	-
Serbian-Macedonian	6	1	1	-	5	-	5	-	-
Several languages	196	165	100	65	28	12	13	3	3
Other	1	1	1	-	-	-	-	-	-

7.4. Серијске публикације према типу, припадности области (према УДК) и седишту издавача

Тип публикације	Област публикације	Република Србија								Иностранство
		Укупно	Србија – север			Србија – југ				
			свега	Београдски регион	Регион Војводине	свега	Регион Шумадије и Западне Србије	Регион Јужне и Источне Србије	Регион Косово и Метохија	
Укупно		1776	1392	940	452	379	183	179	17	5
Часописи		1423	1112	773	339	306	138	152	16	5
	Општа група	106	90	45	45	14	6	6	2	2
	Филозофија, психологија	32	29	23	6	3	1	2	-	-
	Религија, теологија	47	30	17	13	17	9	8	-	-
	Друштвене науке (опште)	420	338	261	77	80	36	38	6	2
	Природне науке	89	55	42	13	34	11	21	2	-
	Примењене науке, медицина, техника	367	299	207	92	68	30	36	2	-
	Уметност	152	131	84	47	21	9	11	1	-
	Лингвистика, филологија и књижевност	140	90	60	30	49	24	24	1	1
	Археологија, географија, биографија, историја	70	50	34	16	20	12	6	2	-
Књижна збирка		1	-	-	-	1	1	-	-	-
	Лингвистика, филологија и књижевност	1	-	-	-	1	1	-	-	-
Новине/ листови		260	194	107	87	66	39	26	1	-
	Општа група	13	12	6	6	1	1	-	-	-
	Филозофија, психологија	1	1	1	-	-	-	-	-	-
	Религија, теологија	10	9	6	3	1	-	1	-	-
	Друштвене науке (опште)	146	94	47	47	52	32	19	1	-
	Природне науке	2	2	2	-	-	-	-	-	-
	Примењене науке, медицина, техника	37	32	22	10	5	1	4	-	-
	Уметност	35	32	19	13	3	2	1	-	-
	Лингвистика, филологија и књижевност	15	12	4	8	3	3	-	-	-
	Археологија, географија, биографија, историја	1	-	-	-	1	-	1	-	-
Неповезани листови са занимљивим садржајем		9	9	9	-	-	-	-	-	-
	Општа група	1	1	1	-	-	-	-	-	-
	Друштвене науке (опште)	5	5	5	-	-	-	-	-	-
	Примењене науке, медицина, техника	3	3	3	-	-	-	-	-	-
Остале серијске публикације		83	77	51	26	6	5	1	-	-
	Општа група	18	17	13	4	1	1	-	-	-
	Религија, теологија	7	7	2	5	-	-	-	-	-
	Друштвене науке (опште)	28	25	21	4	3	2	1	-	-
	Природне науке	3	3	3	-	-	-	-	-	-
	Примењене науке, медицина, техника	12	12	4	8	-	-	-	-	-
	Уметност	10	9	7	2	1	1	-	-	-
	Лингвистика, филологија и књижевност	2	2	-	2	-	-	-	-	-
	Археологија, географија, биографија, историја	3	2	1	1	1	1	-	-	-

7.4. Serial publications by types, subject areas (by UDC) and publisher's head office

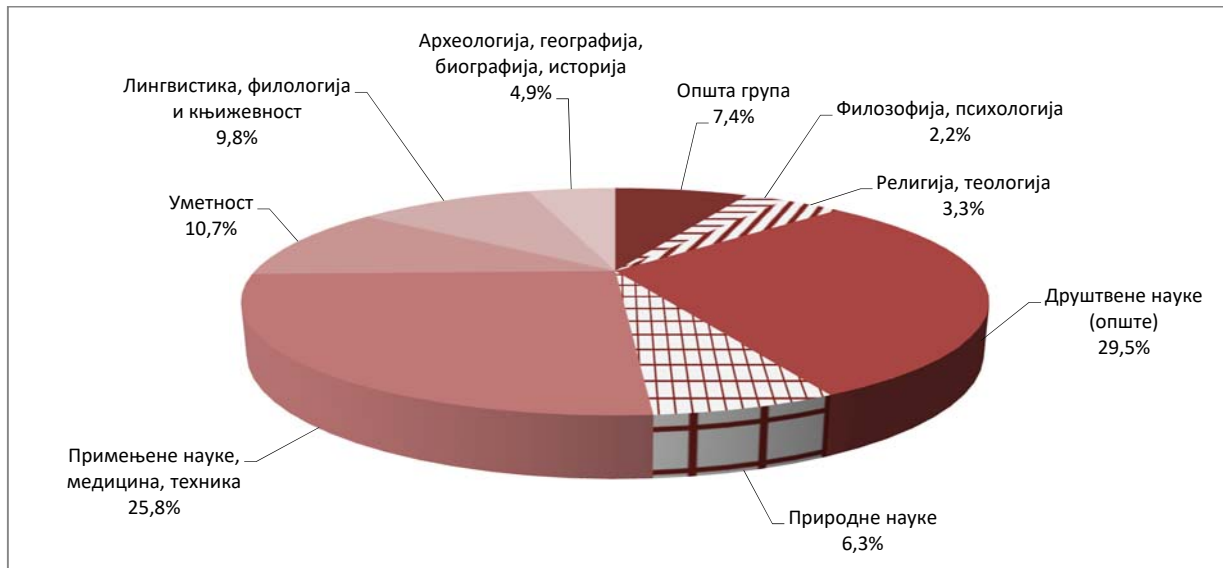
Type of publication	Subject area of publication	Republic of Serbia								Abroad
		Total	Srbija – sever			Srbija – jug				
			All	Beogradski region	Region Vojvodine	All	Region Sumadije i Zapadne Srbije	Region Juzne i Istocne Srbije	Region Kosovo i Metohija	
Total		1776	1392	940	452	379	183	179	17	5
Magazines		1423	1112	773	339	306	138	152	16	5
	General group	106	90	45	45	14	6	6	2	2
	Philosophy, psychology	32	29	23	6	3	1	2	-	-
	Religion, theology	47	30	17	13	17	9	8	-	-
	Social sciences (general)	420	338	261	77	80	36	38	6	2
	Natural sciences	89	55	42	13	34	11	21	2	-
	Applied sciences, medicine, technology	367	299	207	92	68	30	36	2	-
	Arts	152	131	84	47	21	9	11	1	-
	Linguistics, philology and literature	140	90	60	30	49	24	24	1	1
	Archeology, geography, biography, history	70	50	34	16	20	12	6	2	-
Book collection		1	-	-	-	1	1	-	-	-
	Linguistics, philology and literature	1	-	-	-	1	1	-	-	-
Newspapers		260	194	107	87	66	39	26	1	-
	General group	13	12	6	6	1	1	-	-	-
	Philosophy, psychology	1	1	1	-	-	-	-	-	-
	Religion, theology	10	9	6	3	1	-	1	-	-
	Social sciences (general)	146	94	47	47	52	32	19	1	-
	Natural sciences	2	2	2	-	-	-	-	-	-
	Applied sciences, medicine, technology	37	32	22	10	5	1	4	-	-
	Arts	35	32	19	13	3	2	1	-	-
	Linguistics, philology and literature	15	12	4	8	3	3	-	-	-
	Archeological, geography, biography, history	1	-	-	-	1	-	1	-	-
Unknown newspapers with interesting content		9	9	9	-	-	-	-	-	-
	General group	1	1	1	-	-	-	-	-	-
	Social sciences (general)	5	5	5	-	-	-	-	-	-
	Applied sciences, medicine, technology	3	3	3	-	-	-	-	-	-
Other serial publications		83	77	51	26	6	5	1	-	-
	General group	18	17	13	4	1	1	-	-	-
	Religion, theology	7	7	2	5	-	-	-	-	-
	Social sciences (general)	28	25	21	4	3	2	1	-	-
	Natural sciences	3	3	3	-	-	-	-	-	-
	Applied sciences, medicine, technology	12	12	4	8	-	-	-	-	-
	Arts	10	9	7	2	1	1	-	-	-
	Linguistics, philology and literature	2	2	-	2	-	-	-	-	-
	Archeology, geography, biography, history	3	2	1	1	1	1	-	-	-

Укупним бројем серијских публикација обухваћене су и публикације које су штампане у Републици Србији, а издавачи су из иностранства.

Према методологији Народне библиотеке Србије, поред листова и часописа, у групу серијских публикација сврставају се и посебно су разврстане књижна збирка, неповезани листови са занимљивим садржајем, и остале серијске публикације.

Све серијске публикације разврстане су по областима, према УДК, која представља развијен међународни класификациони систем примењив на целокупно људско знање, без обзира на то у ком се облику оно налази.

Часописи по областима (УДК)

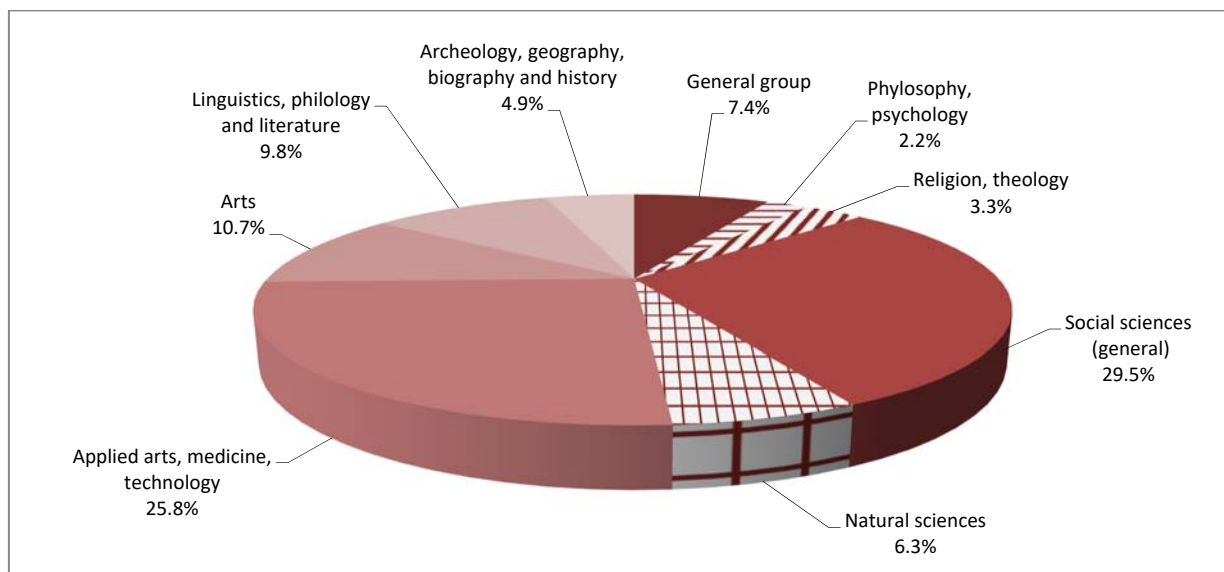


The total number of serial publications includes also publications printed in the Republic of Serbia, but which publishers are from abroad.

As laid down in the methodology of the National Library of Serbia, in addition to newspapers and magazines, the group of serial publications encompasses also book collection, newspapers with interesting content, database and other serial publication.

All serial publications are classified into subject areas, by UDC, which is an international classification system applicable to the whole human knowledge, regardless of the form.

Magazines by subject areas (UDC)



7.5. Серијске публикације према седишту издавача и језику издања

Тип публикације	Језик	Република Србија								Инострaнство
		Укупно	Србија – север			Србија – југ				
			свега	Београдски регион	Регион Војводине	свега	Регион Шумадије и Западне Србије	Регион Јужне и Источне Србије	Регион Косово и Метохија	
Укупно		1776	1392	940	452	379	183	179	17	5
Часописи		1423	1112	773	339	306	138	152	16	5
	Српски	912	725	518	207	186	97	78	11	1
	Енглески	218	139	102	37	76	23	50	3	3
	Мађарски	20	19	-	19	1	1	-	-	-
	Хрватски	10	10	2	8	-	-	-	-	-
	Румунски	7	7	-	7	-	-	-	-	-
	Словачки	5	5	-	5	-	-	-	-	-
	Русински	4	4	-	4	-	-	-	-	-
	Словеначки	3	2	-	2	1	-	1	-	-
	Руски	2	2	2	-	-	-	-	-	-
	Македонски	1	1	-	1	-	-	-	-	-
	Српски-Енглески	187	154	120	34	32	14	16	2	1
	Српски-Мађарски	4	4	1	3	-	-	-	-	-
	Српски-Немачки	1	1	1	-	-	-	-	-	-
	Српски-Руски	1	1	1	-	-	-	-	-	-
	На више језика	20	16	12	4	4	2	2	-	-
	Остали	28	22	14	8	6	1	5	-	-
Књижна збирка		1	-	-	-	1	1	-	-	-
	Српски	1	-	-	-	1	1	-	-	-
Новине/листови		260	194	107	87	66	39	26	1	-
	Српски	221	157	103	54	64	39	24	1	-
	Мађарски	11	11	-	11	-	-	-	-	-
	Словачки	5	5	-	5	-	-	-	-	-
	Хрватски	4	4	-	4	-	-	-	-	-
	Румунски	4	4	-	4	-	-	-	-	-
	Русински	3	3	-	3	-	-	-	-	-
	Бугарски	2	-	-	-	2	-	2	-	-
	Словеначки	1	1	1	-	-	-	-	-	-
	Српски-Енглески	4	4	1	3	-	-	-	-	-
	Српски-Мађарски	3	3	-	3	-	-	-	-	-
	Остали	2	2	2	-	-	-	-	-	-
Неповезани листови са занимљивим садржајем		9	9	9	-	-	-	-	-	-
	Српски	9	9	9	-	-	-	-	-	-
Друго		83	77	51	26	6	5	1	-	-
	Српски	71	65	48	17	6	5	1	-	-
	Мађарски	3	3	-	3	-	-	-	-	-
	Словачки	3	3	-	3	-	-	-	-	-
	Енглески	2	2	2	-	-	-	-	-	-
	Српски-Енглески	2	2	1	1	-	-	-	-	-
	Српски-Мађарски	1	1	-	1	-	-	-	-	-
	Остали	1	1	-	1	-	-	-	-	-

7.5. Serial publications by publisher's head office and language of publication

Type of publication	Language	Republic of Serbia								Abroad
		Total	Srbija – sever			Srbija – jug				
			All	Beogradsk i region	Region Vojvodine	All	Region Sumadije i Zapadne Srbije	Region Juzne i Istocne Srbije	Region Kosovo i Metohija	
TOTAL		1776	1392	940	452	379	183	179	17	5
Magazines		1423	1112	773	339	306	138	152	16	5
	Serbian	912	725	518	207	186	97	78	11	1
	English	218	139	102	37	76	23	50	3	3
	Hungarian	20	19	-	19	1	1	-	-	-
	Croatian	10	10	2	8	-	-	-	-	-
	Romanian	7	7	-	7	-	-	-	-	-
	Slovakian	5	5	-	5	-	-	-	-	-
	Русински	4	4	-	4	-	-	-	-	-
	Slovenian	3	2	-	2	1	-	1	-	-
	Russian	2	2	2	-	-	-	-	-	-
	Македонски	1	1	-	1	-	-	-	-	-
	Serbian-English	187	154	120	34	32	14	16	2	1
	Serbian-Hungarian	4	4	1	3	-	-	-	-	-
	Serbian-German	1	1	1	-	-	-	-	-	-
	Serbian-Russian	1	1	1	-	-	-	-	-	-
	Several languages	20	16	12	4	4	2	2	-	-
	Other	28	22	14	8	6	1	5	-	-
Book collection		1	-	-	-	1	1	-	-	-
	Serbian	1	-	-	-	1	1	-	-	-
Newspapers		260	194	107	87	66	39	26	1	-
	Serbian	221	157	103	54	64	39	24	1	-
	Hungarian	11	11	-	11	-	-	-	-	-
	Slovakian	5	5	-	5	-	-	-	-	-
	Croatian	4	4	-	4	-	-	-	-	-
	Romanian	4	4	-	4	-	-	-	-	-
	Ruthenian	3	3	-	3	-	-	-	-	-
	Bulgarian	2	-	-	-	2	-	2	-	-
	Slovakian	1	1	1	-	-	-	-	-	-
	Serbian-English	4	4	1	3	-	-	-	-	-
	Serbian-Hungarian	3	3	-	3	-	-	-	-	-
	Other	2	2	2	-	-	-	-	-	-
Unrelated newspapers with interesting content		9	9	9	-	-	-	-	-	-
	Serbian	9	9	9	-	-	-	-	-	-
Other		83	77	51	26	6	5	1	-	-
	Serbian	71	65	48	17	6	5	1	-	-
	Hungarian	3	3	-	3	-	-	-	-	-
	Slovakian	3	3	-	3	-	-	-	-	-
	English	2	2	2	-	-	-	-	-	-
	Serbian-English	2	2	1	1	-	-	-	-	-
	Serbian-Hungarian	1	1	-	1	-	-	-	-	-
	Other	1	1	-	1	-	-	-	-	-

7.6. Серијске публикације према типу, периодици објављивања и седишту издавача¹⁾

Седиште издавача	Часописи	Новине	Књижна збирка	Неповезани листови	Остале публикације
РЕПУБЛИКА СРБИЈА	1418	260	1	9	83
Дневно	1	16	-	-	-
Два пута недељно	4	2	-	-	-
Недељно	22	54	-	-	-
Двонедељно	10	7	-	-	-
Два пута месечно	13	12	-	-	-
Месечно	182	55	-	-	8
Двомесечно	93	17	-	-	6
Тромесечно	284	22	-	9	3
Три пута годишње	59	1	-	-	-
Два пута годишње	232	5	-	-	-
Годишње	233	4	-	-	57
Сваке треће године	1	-	-	-	-
Није познато	232	43	1	-	5
Повремено	44	9	-	-	2
Друго	8	13	-	-	2
СРБИЈА – СЕВЕР	1112	194	-	9	77
Дневно	1	14	-	-	-
Два пута недељно	3	2	-	-	-
Недељно	20	35	-	-	-
Двонедељно	8	5	-	-	-
Два пута месечно	13	7	-	-	-
Месечно	171	48	-	-	8
Двомесечно	88	17	-	-	6
Тромесечно	224	20	-	9	3
Три пута годишње	41	1	-	-	-
Два пута годишње	161	4	-	-	-
Годишње	179	1	-	-	51
Сваке треће године	1	-	-	-	-
Није познато	166	24	-	-	5
Повремено	29	6	-	-	2
Друго	7	10	-	-	2
Београдски регион	773	107	-	9	51
Дневно	1	12	-	-	-
Два пута недељно	2	1	-	-	-
Недељно	11	16	-	-	-
Двонедељно	6	3	-	-	-
Два пута месечно	12	6	-	-	-
Месечно	110	27	-	-	6
Двомесечно	49	11	-	-	4
Тромесечно	159	10	-	9	3
Три пута годишње	32	1	-	-	-
Два пута годишње	103	3	-	-	-
Годишње	126	1	-	-	33
Сваке треће године	1	-	-	-	-
Није познато	136	11	-	-	3
Повремено	23	4	-	-	2
Друго	2	1	-	-	-
Регион Војводине	339	87	-	-	26
Дневно	-	2	-	-	-
Два пута недељно	1	1	-	-	-
Недељно	9	19	-	-	-
Двонедељно	2	2	-	-	-
Два пута месечно	1	1	-	-	-
Месечно	61	21	-	-	2
Двомесечно	39	6	-	-	2
Тромесечно	65	10	-	-	-
Три пута годишње	9	-	-	-	-
Два пута годишње	58	1	-	-	-

¹⁾ Иностранство није ушло у укупан број свих серијских публикација.

7.6. Serial publications by types, frequency and publisher's head office¹⁾

Publisher's head office	Magazines	Newspapers	Book collection	Unrelated newspapers	Other publications
REPUBLIC OF SERBIA	1418	260	1	9	83
Dailies	1	16	-	-	-
Semi-weeklies	4	2	-	-	-
Weeklies	22	54	-	-	-
Bi-weeklies	10	7	-	-	-
Semi-monthlies	13	12	-	-	-
Monthlies	182	55	-	-	8
Bi-monthlies	93	17	-	-	6
Quarterlies	284	22	-	9	3
Three times a year	59	1	-	-	-
Semi-annual	232	5	-	-	-
Annual	233	4	-	-	57
Every three years	1	-	-	-	-
Unknown	232	43	1	-	5
Occasional	44	9	-	-	2
Other	8	13	-	-	2
SRBIJA – SEVER	1112	194	-	9	77
Dailies	1	14	-	-	-
Semi-weeklies	3	2	-	-	-
Weeklies	20	35	-	-	-
Bi-weeklies	8	5	-	-	-
Semi-monthlies	13	7	-	-	-
Monthlies	171	48	-	-	8
Bi-monthlies	88	17	-	-	6
Quarterlies	224	20	-	9	3
Three times a year	41	1	-	-	-
Semi-annual	161	4	-	-	-
Annual	179	1	-	-	51
Every three years	1	-	-	-	-
Unknown	166	24	-	-	5
Occasional	29	6	-	-	2
Other	7	10	-	-	2
Beogradski region	773	107	-	9	51
Dailies	1	12	-	-	-
Semi-weeklies	2	1	-	-	-
Weeklies	11	16	-	-	-
Bi-weeklies	6	3	-	-	-
Semi-monthlies	12	6	-	-	-
Monthlies	110	27	-	-	6
Bi-monthlies	49	11	-	-	4
Quarterlies	159	10	-	9	3
Three times a year	32	1	-	-	-
Semi-annual	103	3	-	-	-
Annual	126	1	-	-	33
Every three years	1	-	-	-	-
Unknown	136	11	-	-	3
Occasional	23	4	-	-	2
Other	2	1	-	-	-
Region Vojvodine	339	87	-	-	26
Dailies	-	2	-	-	-
Semi-weeklies	1	1	-	-	-
Weeklies	9	19	-	-	-
Bi-weeklies	2	2	-	-	-
Semi-monthlies	1	1	-	-	-
Monthlies	61	21	-	-	2
Bi-monthlies	39	6	-	-	2
Quarterlies	65	10	-	-	-
Three times a year	9	-	-	-	-
Semi-annual	58	1	-	-	-

¹⁾ Abroad is excluded from the total number of all serial publications.

7.6. Серијске публикације према типу, периодици објављивања и седишту издавача¹⁾ (наставак)

Седиште издавача	Часописи	Новине	Књижна збирка	Неповезани листови	Остале публикације
Годишње	53	-	-	-	18
Није познато	30	13	-	-	2
Повремено	6	2	-	-	-
Друго	5	9	-	-	2
СРБИЈА – ЈУГ	306	66	1	-	6
Дневно	-	2	-	-	-
Два пута недељно	1	-	-	-	-
Недељно	2	19	-	-	-
Двонедељно	2	2	-	-	-
Два пута месечно	-	5	-	-	-
Месечно	11	7	-	-	-
Двомесечно	5	-	-	-	-
Тромесечно	60	2	-	-	-
Три пута годишње	18	-	-	-	-
Два пута годишње	71	1	-	-	-
Годишње	54	3	-	-	6
Није познато	66	19	1	-	-
Повремено	15	3	-	-	-
Друго	1	3	-	-	-
Регион Шумадије и Западне Србије	138	39	1	-	5
Два пута недељно	1	-	-	-	-
Недељно	1	13	-	-	-
Двонедељно	2	1	-	-	-
Два пута месечно	-	3	-	-	-
Месечно	5	3	-	-	-
Двомесечно	3	-	-	-	-
Тромесечно	27	2	-	-	-
Три пута годишње	7	-	-	-	-
Два пута годишње	27	1	-	-	-
Годишње	27	3	-	-	5
Није познато	31	11	1	-	-
Повремено	6	-	-	-	-
Друго	1	2	-	-	-
Регион Јужне и Источне Србије	152	26	-	-	1
Дневно	-	2	-	-	-
Недељно	1	5	-	-	-
Двонедељно	-	1	-	-	-
Два пута месечно	-	2	-	-	-
Месечно	5	4	-	-	-
Двомесечно	2	-	-	-	-
Тромесечно	28	-	-	-	-
Три пута годишње	11	-	-	-	-
Два пута годишње	38	-	-	-	-
Годишње	24	-	-	-	1
Није познато	34	8	-	-	-
Повремено	9	3	-	-	-
Друго	-	1	-	-	-
Регион Косово и Метохија	16	1	-	-	-
Недељно	-	1	-	-	-
Месечно	1	-	-	-	-
Тромесечно	5	-	-	-	-
Два пута годишње	6	-	-	-	-
Годишње	3	-	-	-	-
Није познато	1	-	-	-	-
Иностранство	5	-	-	-	-
Тромесечно	1	-	-	-	-
Два пута годишње	3	-	-	-	-
Није познато	1	-	-	-	-

¹⁾ Иностранство није ушло у укупан број свих серијских публикација.

7.6. Serial publications by types, frequency and publisher's head office¹⁾ (continued)

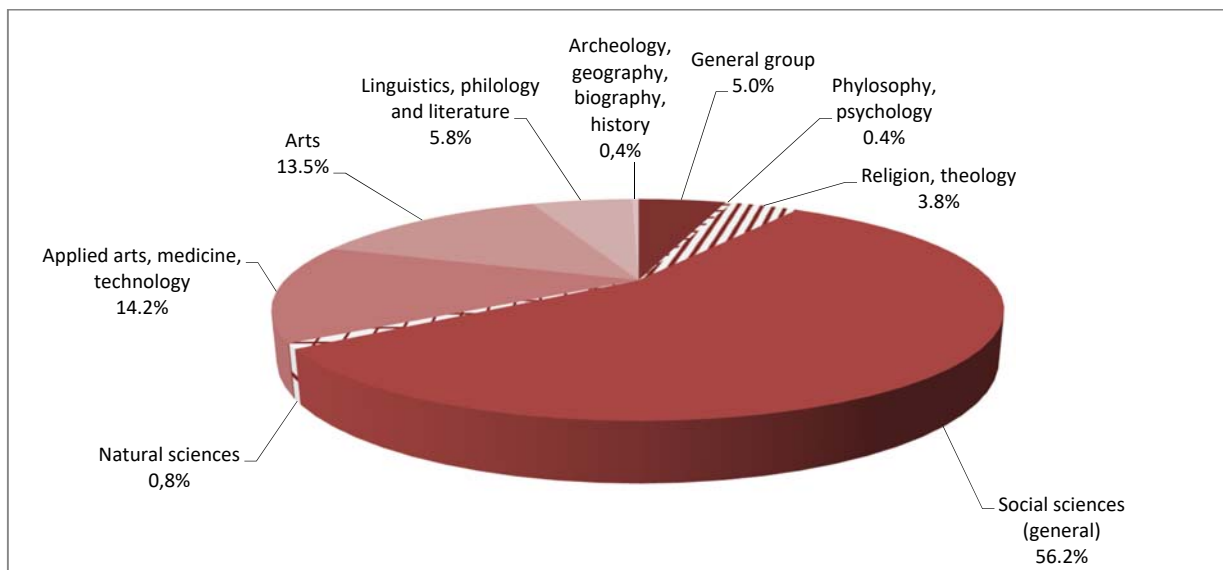
Publisher's head office	Magazines	Newspapers	Book collection	Unrelated newspapers	Other publications
Annual	53	-	-	-	18
Unknown	30	13	-	-	2
Occasional	6	2	-	-	-
Other	5	9	-	-	2
SRBIJA – JUG	306	66	1	-	6
Dailies	-	2	-	-	-
Semi-weeklies	1	-	-	-	-
Weeklies	2	19	-	-	-
Bi-weeklies	2	2	-	-	-
Semi-monthlies	-	5	-	-	-
Monthlies	11	7	-	-	-
Bi-monthlies	5	-	-	-	-
Quarterlies	60	2	-	-	-
Three times a year	18	-	-	-	-
Semi-annual	71	1	-	-	-
Annual	54	3	-	-	6
Unknown	66	19	1	-	-
Occasional	15	3	-	-	-
Other	1	3	-	-	-
Region Šumadije i Zapadne Srbije	138	39	1	-	5
Semi-weeklies	1	-	-	-	-
Weeklies	1	13	-	-	-
Bi-weeklies	2	1	-	-	-
Semi-monthlies	-	3	-	-	-
Monthlies	5	3	-	-	-
Bi-monthlies	3	-	-	-	-
Quarterlies	27	2	-	-	-
Three times a year	7	-	-	-	-
Semi-annual	27	1	-	-	-
Annual	27	3	-	-	5
Unknown	31	11	1	-	-
Occasional	6	-	-	-	-
Other	1	2	-	-	-
Region Južne i Istočne Srbije	152	26	-	-	1
Dailies	-	2	-	-	-
Weeklies	1	5	-	-	-
Bi-weeklies	-	1	-	-	-
Semi-monthlies	-	2	-	-	-
Monthlies	5	4	-	-	-
Bi-monthlies	2	-	-	-	-
Quarterlies	28	-	-	-	-
Three times a year	11	-	-	-	-
Semi-annual	38	-	-	-	-
Annual	24	-	-	-	1
Unknown	34	8	-	-	-
Occasional	9	3	-	-	-
Other	-	1	-	-	-
Region Kosovo i Metohija	16	1	-	-	-
Weeklies	-	1	-	-	-
Monthlies	1	-	-	-	-
Quarterlies	5	-	-	-	-
Semi-annual	6	-	-	-	-
Annual	3	-	-	-	-
Unknown	1	-	-	-	-
Abroad	5	-	-	-	-
Quarterlies	1	-	-	-	-
Semi-annual	3	-	-	-	-
Unknown	1	-	-	-	-

¹⁾ Abroad is excluded from the total number of all serial publications.

Листови (новине) по областима (УДК)



Newspapers by subject areas (UDC)



Група за дисеминацију и односе с јавношћу
Тел.: 011/24-01-284
Имејл: stat@stat.gov.rs

Dissemination and public relations unit
Phone: +38111 2401284
Email: stat@stat.gov.rs

Библиотека
Тел.: 011/24-12-922, лок. 291
Имејл: biblioteka@stat.gov.rs

Library
Phone: +38111 2412922, ext. 251
Email: biblioteka@stat.gov.rs

CIP - Каталогизација у публикацији
Народна библиотека Србије, Београд

008(497.11)"2016"(083.41)

КУЛТУРА, 2016 = Culture, 2016 / [рукопис припремили Весна Јашовић Шурлан ... [и др.] = prepared by Vesna Jašović Šurlan ... [et al.] ; translated by Vesna Aralica]. - Београд : Републички завод за статистику = Belgrade : Statistical Office of the Republic of Serbia, 2017 (Београд : Републички завод за статистику = Belgrade : Statistical Office of the Republic of Serbia). - 75 стр. : граф. прикази, табеле ; 27 cm

"Подаци представљају интегрални део пројекта е-Култура, информационог система о установама и удружењима у култури Србије, што Завод за проучавање културног развоја пројектује од 2002. године."--> Предговор. - Упоредо срп. текст и енгл. превод. - На врху насл. стр. и: Завод за проучавање културног развоја. - Тираж 70. - Стр. 4: Предговор / Миладин Ковачевић.

ISBN 978-86-6161-169-8

а) Култура - Србија - 2016 - Статистика
COBISS.SR-ID 253390092