


ПРЕДУЗЕЋА ПО ВЕЛИЧИНИ И ПРЕДУЗЕТНИЦИ У РЕПУБЛИЦИ СРБИЈИ 2010–2015.

ПРЕДУЗЕЋА ПО ВЕЛИЧИНИ И ПРЕДУЗЕТНИЦИ У РЕПУБЛИЦИ СРБИЈИ 2010–2015.





Република Србија
Републички завод за статистику

ISBN 978-86-6161-163-6

**Предузећа по величини и предузетници
у Републици Србији, 2010–2015.**

Београд, 2017.

Издавач: Републички завод за статистику, Београд, Милана Ракића број 5

Одговара: др Миладин Ковачевић, директор

© Приликом коришћења података објављених у овој публикацији обавезно је навођење извора.

Предговор

Публикацијом Републичког завода за статистику „Предузећа по величини и предузетници у Републици Србији, 2010–2015“ наставља се свеобухватно статистичко праћење малих и средњих предузећа и предузетника према стандардима које прописује Евростат, као и обезбеђивање међународно упоредивих индикатора њиховог пословања.

Публикација садржи изабране макроекономске показатеље према величини предузећа, као и за предузетнике, у периоду од 2010. до 2015. године.

У првом делу публикације индикатори су, као и у претходном издању из 2016. године (али уз дужу временску серију и увођење још једног показатеља), приказани на нивоу сектора Класификације делатности (2010), а територијално до нивоа региона према Номенклатури статистичких територијалних јединица. У складу са исказаним потребама корисника, ова публикација, међутим, у односу на претходну, иде и корак даље, јер садржи и други део (Анекс), са детаљнијим увидом у пословање сектора прерађивачке индустрије.

Очекујемо да ће мноштво припремљених података бити од значајне користи креаторима економске политике, у смислу што бољег сагледавања постојећег стања, извођења ваљаних закључака и о секторском и о регионалном аспекту предузетништва и означавања главних праваца будуће активности.

У Београду, 2017.

Директор

Др Миладин Ковачевић

Садржај

Предговор	3
Методолошка објашњења	9
Део 1 – Изабрани макроекономски показатељи	
Изабрани макроекономски показатељи за предузећа по величини и предузетнике, 2010–2015.	16
Број пословних субјеката	
1.1.1. Број пословних субјеката – предузетници, 2010–2015.	20
1.1.2. Број пословних субјеката – микро предузећа, 2010–2015.	24
1.1.3. Број пословних субјеката – мала предузећа, 2010–2015.	28
1.1.4. Број пословних субјеката – средња предузећа, 2010–2015.	32
1.1.5. Број пословних субјеката – МСПП, 2010–2015.	36
1.1.6. Број пословних субјеката – велика предузећа, 2010–2015.	40
Број запослених	
1.2.1. Број запослених – предузетници, 2010–2015.	48
1.2.2. Број запослених – микро предузећа, 2010–2015.	52
1.2.3. Број запослених – мала предузећа, 2010–2015.	56
1.2.4. Број запослених – средња предузећа, 2010–2015.	60
1.2.5. Број запослених – МСПП, 2010–2015.	64
1.2.6. Број запослених – велика предузећа, 2010–2015.	68
Промет	
1.3.1. Промет – предузетници, 2010–2015.	76
1.3.2. Промет – микро предузећа, 2010–2015.	80
1.3.3. Промет – мала предузећа, 2010–2015.	84
1.3.4. Промет – средња предузећа, 2010–2015.	88
1.3.5. Промет – МСПП, 2010–2015.	92
1.3.6. Промет – велика предузећа, 2010–2015.	96
Бруто додата вредност	
1.4.1. БДВ – предузетници, 2010–2015.	104
1.4.2. БДВ – микро предузећа, 2010–2015.	108
1.4.3. БДВ – мала предузећа, 2010–2015.	112
1.4.4. БДВ – средња предузећа, 2010–2015.	116
1.4.5. БДВ – МСПП, 2010–2015.	120
1.4.6. БДВ – велика предузећа, 2010–2015.	124
Бруто додата вредност по запосленом	
1.5.1. БДВ – предузетници, 2010–2015.	132
1.5.2. БДВ – микро предузећа, 2010–2015.	136
1.5.3. БДВ – мала предузећа, 2010–2015.	140
1.5.4. БДВ – средња предузећа, 2010–2015.	144
1.5.5. БДВ – МСПП, 2010–2015.	148
1.5.6. БДВ – велика предузећа, 2010–2015.	152
Број извозника	
1.6.1. Број извозника – предузетници, 2010–2016.	160
1.6.2. Број извозника – микро предузећа, 2010–2016.	164
1.6.3. Број извозника – мала предузећа, 2010–2016.	168
1.6.4. Број извозника – средња предузећа, 2010–2016.	172
1.6.5. Број извозника – МСПП, 2010–2016.	176
1.6.6. Број извозника – велика предузећа, 2010–2015.	180

Извоз робе

1.7.1. Извоз робе – предузетници, 2010–2015.	188
1.7.2. Извоз робе – микро предузећа, 2010–2015.	192
1.7.3. Извоз робе – мала предузећа, 2010–2015.	196
1.7.4. Извоз робе – средња предузећа, 2010–2015.	200
1.7.5. Извоз робе – МСПП, 2010–2015.	204
1.7.6. Извоз робе – велика предузећа, 2010–2015.	208

Број увозника

1.8.1. Број увозника – предузетници, 2010–2015.	216
1.8.2. Број увозника – микро предузећа, 2010–2015.	220
1.8.3. Број увозника – мала предузећа, 2010–2015.	224
1.8.4. Број увозника – средња предузећа, 2010–2015.	228
1.8.5. Број увозника – МСПП, 2010–2015.	232
1.8.6. Број увозника – велика предузећа, 2010–2015.	236

Увоз робе

1.9.1. Увоз робе – предузетници, 2010–2015.	244
1.9.2. Увоз робе – микро предузећа, 2010–2015.	248
1.9.3. Увоз робе – мала предузећа, 2010–2015.	252
1.9.4. Увоз робе – средња предузећа, 2010–2015.	256
1.9.5. Увоз робе – МСПП, 2010–2015.	260
1.9.6. Увоз робе – велика предузећа, 2010–2015.	264

Капитал (основни)

1.10.1. Капитал (основни) – микро предузећа, 2010–2015.	272
1.10.2. Капитал (основни) – мала предузећа, 2010–2015.	276
1.10.3. Капитал (основни) – средња предузећа, 2010–2015.	280
1.10.4. Капитал (основни) – МСП, 2010–2015.	284
1.10.5. Капитал (основни) – велика предузећа, 2010–2015.	288

Домаћи капитал

1.11.1. Домаћи капитал – микро предузећа, 2010–2015.	296
1.11.2. Домаћи капитал – мала предузећа, 2010–2015.	300
1.11.3. Домаћи капитал – средња предузећа, 2010–2015.	304
1.11.4. Домаћи капитал – МСП, 2010–2015.	308
1.11.5. Домаћи капитал – велика предузећа, 2010–2015.	312

Страни капитал

1.12.1. Страни капитал – микро предузећа, 2010–2015.	320
1.12.2. Страни капитал – мала предузећа, 2010–2015.	324
1.12.3. Страни капитал – средња предузећа, 2010–2015.	328
1.12.4. Страни капитал – МСП, 2010–2015.	332
1.12.5. Страни капитал – велика предузећа, 2010–2015.	336

Учешће домаћег капитала

1.13.1. Учешће домаћег капитала – микро предузећа, 2010–2015.	344
1.13.2. Учешће домаћег капитала – мала предузећа, 2010–2015.	348
1.13.3. Учешће домаћег капитала – средња предузећа, 2010–2015.	352
1.13.4. Учешће домаћег капитала – МСП, 2010–2015.	356
1.13.5. Учешће домаћег капитала – велика предузећа, 2010–2015.	360

Учешће страног капитала

1.14.1. Учешће страног капитала – микро предузећа, 2010–2015.	368
1.14.2. Учешће страног капитала – мала предузећа, 2010–2015.	372
1.14.3. Учешће страног капитала – средња предузећа, 2010–2015.	376
1.14.4. Учешће страног капитала – МСП, 2010–2015.	380
1.14.5. Учешће страног капитала – велика предузећа, 2010–2015.	384

Део 2 (Анекс) – Избор показатеља за прерађивачку индустрију

Број пословних субјеката – Прерађивачка индустрија

2.1.1. Број пословних субјеката – Прерађивачка индустрија, предузетници, 2010–2015..	396
2.1.2. Број пословних субјеката – Прерађивачка индустрија, микро предузећа, 2010–2015.	398
2.1.3. Број пословних субјеката – Прерађивачка индустрија, мала предузећа, 2010–2015.	400
2.1.4. Број пословних субјеката – Прерађивачка индустрија, средња предузећа, 2010–2015.	402
2.1.5. Број пословних субјеката – Прерађивачка индустрија, МСПП, 2010–2015.	404
2.1.6. Број пословних субјеката – Прерађивачка индустрија, велика предузећа, 2010–2015.	406

Број запослених – Прерађивачка индустрија

2.2.1. Број запослених – Прерађивачка индустрија, предузетници, 2010–2015.	410
2.2.2. Број запослених – Прерађивачка индустрија, микро предузећа, 2010–2015.	412
2.2.3. Број запослених – Прерађивачка индустрија, мала предузећа, 2010–2015.	414
2.2.4. Број запослених – Прерађивачка индустрија, средња предузећа, 2010–2015.	416
2.2.5. Број запослених – Прерађивачка индустрија, МСПП, 2010–2015.	418
2.2.6. Број запослених – Прерађивачка индустрија, велика предузећа, 2010–2015.	420

Бруто додата вредност – Прерађивачка индустрија

2.3.1. БДВ – Прерађивачка индустрија, предузетници, 2010–2015.	424
2.3.2. БДВ – Прерађивачка индустрија, микро предузећа, 2010–2015.	426
2.3.3. БДВ – Прерађивачка индустрија, мала предузећа, 2010–2015.	428
2.3.4. БДВ – Прерађивачка индустрија, средња предузећа, 2010–2015.	430
2.3.5. БДВ – Прерађивачка индустрија, МСПП, 2010–2015.	432
2.3.6. БДВ – Прерађивачка индустрија, велика предузећа, 2010–2015.	434

Извоз робе – Прерађивачка индустрија

2.4.1. Извоз робе – Прерађивачка индустрија, предузетници, 2010–2015.	438
2.4.2. Извоз робе – Прерађивачка индустрија, микро предузећа, 2010–2015.	440
2.4.3. Извоз робе – Прерађивачка индустрија, мала предузећа, 2010–2015.	442
2.4.4. Извоз робе – Прерађивачка индустрија, средња предузећа, 2010–2015.	444
2.4.5. Извоз робе – Прерађивачка индустрија, МСПП, 2010–2015.	446
2.4.6. Извоз робе – Прерађивачка индустрија, велика предузећа, 2010–2015.	448

Увоз робе – Прерађивачка индустрија

2.5.1. Увоз робе – Прерађивачка индустрија, предузетници, 2010–2015.	452
2.5.2. Увоз робе – Прерађивачка индустрија, микро предузећа, 2010–2015.	454
2.5.3. Увоз робе – Прерађивачка индустрија, мала предузећа, 2010–2015.	456
2.5.4. Увоз робе – Прерађивачка индустрија, средња предузећа, 2010–2015.	458
2.5.5. Увоз робе – Прерађивачка индустрија, МСПП, 2010–2015.	460
2.5.6. Увоз робе – Прерађивачка индустрија, велика предузећа, 2010–2015.	462

Графички прикази

Број пословних субјеката, 2010–2015.	45
Број пословних субјеката – МСПП и велика предузећа, 2010–2015.	45
Број запослених, 2010–2015.	73
Број запослених – МСПП и велика предузећа, 2010–2015.	73
Промет, 2010–2015.	101
Промет – МСПП и велика предузећа, 2010–2015.	101
Бруто додата вредност, 2010–2015.	129
Бруто додата вредност – МСПП и велика предузећа, 2010–2015.	129
Бруто додата вредност по запосленом, 2010–2015.	157
Бруто додата вредност по запосленом – МСПП и велика предузећа, 2010–2015.	157
Број извозника, 2010–2015.	185
Број извозника – МСПП и велика предузећа, 2010–2015.	185
Извоз робе, 2010–2015.	213
Извоз робе – МСПП и велика предузећа, 2010–2015.	213
Број увозника, 2010–2015.	241
Број увозника – МСПП и велика предузећа, 2010–2015.	241
Увоз робе, 2010–2015.	269
Увоз робе – МСПП и велика предузећа, 2010–2015.	269
Капитал (основни), 2010–2015.	293
Капитал (основни) – МСП и велика предузећа, 2010–2015.	293
Домаћи капитал, 2010–2015.	317
Домаћи капитал – МСП и велика предузећа, 2010–2015.	317
Страни капитал, 2010–2015.	341
Страни капитал – МСП и велика предузећа, 2010–2015.	341
Структура капитала према пореклу – микро предузећа, 2010–2015.	389
Структура капитала према пореклу – мала предузећа, 2010–2015.	389
Структура капитала према пореклу – средња предузећа, 2010–2015.	390
Структура капитала према пореклу – МСП, 2010–2015.	390
Структура капитала према пореклу – велика предузећа, 2010–2015.	391

Методолошка објашњења

Предмет посматрања у публикацији „Предузећа по величини и предузетници у Републици Србији, 2010–2015“ јесу сва привредна друштва, разврстана према величини, и предузетници – дакле инкорпорисана и неинкорпорисана предузећа, која су пословала у периоду 2010–2015. године. Ови пословни субјекти се статистички прате на основу података из административних извора (Агенције за привредне регистре и Пореске управе), као и статистичких извора (резултата одређених истраживања Републичког завода за статистику), путем изабраних макроекономских показатеља на нивоу контингената микро, малих, средњих и великих предузећа, као и контингента предузетника. При томе, у складу са интересом корисника и значајем за вођење стратегије, посебно су исказани збирни подаци за сектор микро, малих и средњих предузећа и предузетника (МСПП) – што је и међународни стандард.

* * *

Први део публикације се концепцијски не разликује битно од претходног издања („Предузећа по величини и предузетници у Републици Србији, 2010–2014“), осим по томе што је посматрана временска серија продужена на шест година и што је уведен још један индикатор – бруто додата вредност (БДВ) по запосленом.

Изабрани макроекономски показатељи су:

1. број пословних субјеката (предузећа, односно предузетника);
2. број запослених;
3. промет;
4. БДВ;
5. БДВ по запосленом;
6. број извозника;
7. извоз робе;
8. број увозника;
9. увоз робе;
10. капитал (основни);
11. домаћи капитал;
12. страни капитал;
13. учешће домаћег капитала;
14. учешће страног капитала.

Наведена обележја приказана су, свако у посебном поглављу публикације, за предузетнике односно предузећа према величини одређеној – у складу с међународним препорукама – само на основу броја запослених, и то на следећи начин: 0–9 (микро), 10–49 (мала), 50–249 (средња), 250 и више (велика предузећа).

За сваки од посматраних контингената, у складу с важећом територијалном поделом и Класификацијом делатности (2010), подаци су, са становишта територије, исказани до нивоа региона Номенклатуре статистичких територијалних јединица (НСТЈ 2), а по делатностима на нивоу сектора КД (2010):

- A Пољопривреда, шумарство и рибарство
- B Рударство
- C Прерађивачка индустрија
- D Снабдевање електричном енергијом, гасом и паром
- E Снабдевање водом и управљање отпадним водама
- F Грађевинарство
- G Трговина на велико и мало и поправка моторних возила
- H Саобраћај и складиштење
- I Услуге смештаја и исхране
- J Информисање и комуникације
- K Финансијске делатности и делатност осигурања
- L Пословање некретнинама
- M Стручне, научне, иновационе и техничке делатности
- N Административне и помоћне услужне делатности
- O Државна управа и обавезно социјално осигурање
- P Образовање
- Q Здравствена и социјална заштита
- R Уметност, забава и рекреација
- S Остале услужне делатности
- T Делатност домаћинства као послодавца
- U Делатност екстериторијалних организација и тела

За предузећа, изабрана обележја – број запослених, остварени промет, БДВ и капитал – дефинисана су, на основу обрађених података из годишњих финансијских извештаја (завршних рачуна), на следећи начин:

- број запослених, као просек израчунат на основу стања крајем сваког месеца у извештајној години;
- промет, као приходи од продаје (како робе тако и производа и услуга);
- БДВ (у базним ценама), као разлика између аутпута и међуфазне потрошње;
- капитал – основни, према пореклу (домаћи, страни) – из статистичког анекса као дела годишњег финансијског извештаја предузећа.

Обрада података за предузећа изведена је по организационом принципу, тј. према њиховом седишту и претежној делатности. Напомињемо да су ова идентификациона обележја (шифра општине и шифра претежне делатности), почев од 2015. године, усклађена са Статистичким пословним регистром уместо да се, као до тада, преузимају из базе годишњих финансијских извештаја, што је довело до извесног дисконтинуитета у односу на податке из ранијих година. Такође је важно истаћи да што је нижи ниво

територије односно делатности посматране појаве (видети други део публикације – Анекс), сама примена организационог принципа испољава све већа ограничења у аналитичком погледу, нарочито у случајевима статусних промена (спајање, припајање, подела и издвајање) код великих пословних система, где се упоредивост података у временској серији донекле губи.

За предузетничке радње, обрачун показатеља базиран је на подацима Пореске управе о обвезницима пореза на приходе од самосталних делатности и Агенције за привредне регистре. Број запослених у предузетничким радњама процењен је на основу података Пореске управе и Анкете о радној снази. Када је реч о вредносним показатељима (БДВ и промету), процена је извршена на основу података о пореској основици тј. опорезивом приходу предузетника, података о просечној годишњој заради на регионалном нивоу и индикатора базираних на завршним рачунима за предузетнике и микропредузећа. Подаци о капиталу за предузетнике се не приказују с обзиром на то да лична имовина предузетника није раздвојена од имовине (капитала) предузећа, тј. реч је о неинкорпорисаним предузећима која немају статус правног лица. Када је реч о БДВ-у по запосленом, треба истаћи да се за предузетничке радње овај показатељ обрачунава тако што се у број запослених укључују и власници предузетничких радњи, будући да, као samozапослена лица која самостално обављају привредну делатност, они и активно раде у својим радњама.

Обрачун показатеља спољнотрговинског робног промета за потребе статистичког праћења малих и средњих предузећа и предузетника базиран је на резултатима обраде индивидуалних годишњих финансијских извештаја (завршних рачуна) за предузећа и предузетнике са територије Републике Србије, редовно достављаним Републичком заводу за статистику од стране Агенције за привредне регистре, подацима Пореске управе о обвезницима пореза на приходе од самосталних делатности, као и на резултатима годишњег истраживања статистике спољне трговине. Укрштањем прикупљених података добијају се следећи показатељи:

- број предузећа по величини и предузетника који су имали извоз или увоз робе (број извозника и увозника);
- одговарајуће вредности извоза и увоза робе од стране предузећа и предузетника.

Да би обим и динамика посматраних економских појава били максимално прилагођени потребама крајњих корисника, у оквиру сваког поглавља публикације подаци су приказани за сваки од контингената пословних субјеката у посебној табели, где је временски распоред дат у заглављу, а у претколони распоред по територијама и делатностима.

* * *

Други део публикације (Анекс) односи се само на прерађивачку индустрију и представља проширење, новину у односу на претходно издање, у смислу детаљнијег приказа нешто ужег избора индикатора (сведеног на следећих пет: број пословних субјеката, број запослених, БДВ, извоз робе и увоз робе), и то са становишта делатности (за ниво области КД, у оквиру сектора С – Прерађивачка индустрија – од 10 до 33) и територије (до нивоа области, тј. управних округа – НСТЈ 3).

Републички завод за статистику од 1999. године не располаже појединим подацима за АП Косово и Метохија, тако да они нису садржани у обухвату података за Републику Србију (укупно).

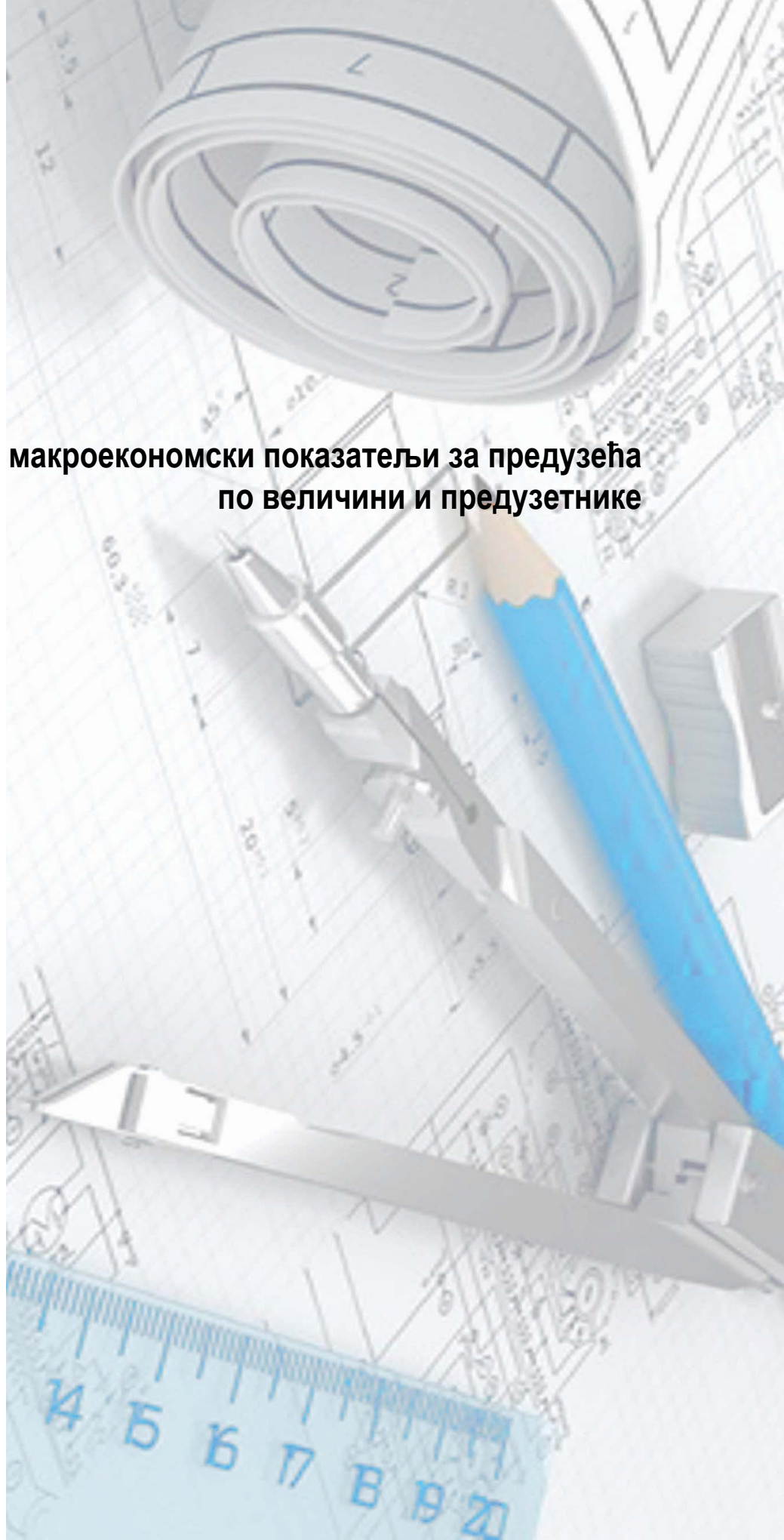


Део 1

Изабрани макроекономски показатели



**Изабрани макроекономски показатељи за предузећа
по величини и предузетнике**



ИЗАБРАНИ МАКРОЕКОНОМСКИ ПОКАЗАТЕЉИ ЗА ПРЕДУЗЕЋА ПО ВЕЛИЧИНИ И ПРЕДУЗЕТНИКЕ, 2010–2015.

Република Србија

Износи у мил. РСД (осим за БДВ по запосленом)

	Предузетници	Микро предузећа	Мала предузећа	Средња предузећа	МСПП / МСП	Велика предузећа
2010						
Број пословних субјеката	228 680	77 989	9 614	2 257	318 540	504
Број запослених	232 176	153 264	194 450	234 695	814 585	412 966
Промет	805 140	1 074 186	1 396 636	1 401 972	4 677 934	2 482 401
БДВ	185 300	136 832	234 073	261 213	817 418	645 309
БДВ по запосленом (у хил. РСД)	402,1	892,8	1203,8	1113,0	783,5	1562,6
Број извозника	1 822	6 366	3 116	1 102	12 406	321
Извоз робе	6 534	83 040	95 023	155 248	339 845	393 232
Број увозника	2 230	11 922	4 163	1 379	19 694	396
Увоз робе	6 531	163 930	247 223	262 865	680 549	573 291
Капитал – основни	...	481 766	280 355	497 879	1 260 000	2 027 287
Од тога: домаћи	...	375 533	227 274	383 973	986 780	1 722 097
Од тога: страни	...	106 233	53 081	113 906	273 220	305 191
Учешће домаћег капитала, %	...	78,0	81,1	77,1	78,3	85,0
Учешће страног капитала, %	...	22,0	18,9	22,9	21,7	15,0
2011						
Број пословних субјеката	228 540	78 890	9 656	2 218	319 304	498
Број запослених	203 520	155 472	195 602	232 279	786 873	418 404
Промет	808 709	1 241 198	1 591 890	1 559 035	5 200 832	2 738 749
БДВ	192 331	145 711	254 516	285 687	878 245	712 483
БДВ по запосленом (у хил. РСД)	445,1	937,2	1301,2	1229,9	864,9	1702,9
Број извозника	2 045	6 460	3 182	1 085	12 772	309
Извоз робе	8 119	87 933	115 130	188 833	400 015	424 975
Број увозника	2 411	11 865	4 262	1 335	19 873	382
Увоз робе	7 866	188 265	293 387	275 529	765 047	606 815
Капитал – основни	...	539 691	313 940	545 822	1 399 453	2 097 889
Од тога: домаћи	...	395 426	242 154	404 907	1 042 487	1 748 406
Од тога: страни	...	144 266	71 787	140 916	356 969	349 483
Учешће домаћег капитала, %	...	73,3	77,1	74,2	74,5	83,3
Учешће страног капитала, %	...	26,7	22,9	25,8	25,5	16,7
2012						
Број пословних субјеката	226 132	79 189	9 699	2 142	317 162	506
Број запослених	207 566	153 745	196 492	224 223	782 026	420 019
Промет	882 951	1 355 027	1 769 859	1 681 829	5 689 666	3 011 466
БДВ	211 655	163 426	280 026	321 980	977 087	774 252
БДВ по запосленом (у хил. РСД)	488,0	1063,0	1425,1	1436,0	969,2	1843,4
Број извозника	2 087	6 616	3 240	1 062	13 005	309
Извоз робе	9 485	105 160	142 997	241 243	498 885	477 500
Број увозника	2 657	12 277	4 402	1 329	20 665	372
Увоз робе	9 728	238 674	367 734	357 241	973 377	644 240
Капитал – основни	...	818 886	364 370	524 836	1 708 092	2 190 807
Од тога: домаћи	...	541 971	273 253	395 333	1 210 557	1 840 844
Од тога: страни	...	276 916	91 117	129 503	497 536	349 963
Учешће домаћег капитала, %	...	66,2	75,0	75,3	70,9	84,0
Учешће страног капитала, %	...	33,8	25,0	24,7	29,1	16,0

**ИЗАБРАНИ МАКРОЕКОНОМСКИ ПОКАЗАТЕЉИ ЗА ПРЕДУЗЕЋА ПО ВЕЛИЧИНИ И ПРЕДУЗЕТНИКЕ,
2010–2015. (наставак)**

Република Србија

Износи у мил. РСД (осим за БДВ по запосленом)

	Предузетници	Микро предузећа	Мала предузећа	Средња предузећа	МСПП / МСП	Велика предузећа
2013						
Број пословних субјеката	222 152	81 775	9 353	2 132	315 412	494
Број запослених	203 297	153 087	189 172	222 994	768 550	416 394
Промет	904 367	1 327 994	1 745 887	1 735 609	5 713 857	3 167 978
БДВ	219 558	158 265	269 095	317 088	964 006	817 649
БДВ по запосленом (у хиљ. РСД)	516,1	1033,8	1422,5	1422,0	973,1	1963,6
Број извозника	2 223	6 985	3 242	1 061	13 511	301
Извоз робе	10 355	118 506	143 028	247 187	519 076	683 722
Број увозника	2 847	12 385	4 413	1 345	20 990	363
Увоз робе	10 100	213 903	338 892	375 291	938 186	722 626
Капитал – основни	...	818 651	371 474	539 194	1 729 319	2 191 059
Од тога: домаћи	...	512 673	241 270	397 976	1 151 919	1 800 661
Од тога: страни	...	305 978	130 204	141 218	577 400	390 398
Учешће домаћег капитала, %	...	62,6	65,0	73,8	66,6	82,2
Учешће страног капитала, %	...	37,4	35,0	26,2	33,4	17,8
2014						
Број пословних субјеката	231 616	81 327	9 198	2 131	324 272	494
Број запослених	207 748	147 641	185 206	220 944	761 539	413 408
Промет	958 563	1 363 463	1 727 909	1 949 462	5 999 397	3 168 851
БДВ	236 081	179 422	279 323	334 737	1 029 563	808 058
БДВ по запосленом (у хиљ. РСД)	537,3	1215,3	1508,2	1515,0	1036,7	1954,6
Број извозника	2 380	6 942	3 266	1 089	13 677	300
Извоз робе	11 932	126 745	159 422	279 708	577 807	713 325
Број увозника	2 887	12 053	4 422	1 386	20 748	370
Увоз робе	11 228	234 901	349 987	418 150	1 014 266	765 591
Капитал – основни	...	673 489	413 022	571 367	1 657 878	2 177 996
Од тога: домаћи	...	487 776	230 003	418 781	1 136 560	1 784 935
Од тога: страни	...	185 714	183 019	152 586	521 319	393 061
Учешће домаћег капитала, %	...	72,4	55,7	73,3	68,6	82,0
Учешће страног капитала, %	...	27,6	44,3	26,7	31,4	18,0
2015						
Број пословних субјеката	232 765	80 122	9 531	2 182	324 600	494
Број запослених	236 359	150 919	190 936	223 505	801 719	418 538
Промет	1 040 226	1 358 207	1 786 105	2 118 332	6 302 870	3 197 616
БДВ	261 343	171 156	293 711	370 541	1 096 751	805 147
БДВ по запосленом (у хиљ. РСД)	557,1	1134,1	1538,3	1657,9	1060,2	1923,7
Број извозника	2 604	7 073	3 447	1 145	14 269	309
Извоз робе	13 770	132 653	156 974	331 916	635 312	804 486
Број увозника	3 097	12 023	4 538	1 445	21 103	369
Увоз робе	12 306	238 712	352 739	483 323	1 087 080	835 919
Капитал – основни	...	893 262	431 615	610 994	1 935 871	2 052 511
Од тога: домаћи	...	570 006	224 831	410 002	1 204 839	1 664 199
Од тога: страни	...	323 256	206 784	200 992	731 032	388 312
Учешће домаћег капитала, %	...	63,8	52,1	67,1	62,2	81,1
Учешће страног капитала, %	...	36,2	47,9	32,9	37,8	18,9

A 3D rendering of drafting tools including a compass, pencil, and ruler on a technical drawing background. The scene is set on a white surface with a faint technical drawing. In the upper center, a silver compass is open. To its right, a blue pencil with a sharpened lead tip lies horizontally. Below the pencil, a silver metal ruler is positioned diagonally. In the bottom left corner, a blue ruler with white markings and Cyrillic letters (И, Б, Ъ, П, В, В, Д) is visible. The overall lighting is soft and even, highlighting the metallic and plastic textures of the tools.

Број пословних субјеката

1.1.1. БРОЈ ПОСЛОВНИХ СУБЈЕКТА – предузетници, 2010–2015.

	2010	2011	2012	2013	2014	2015
РЕПУБЛИКА СРБИЈА	228680	228540	226132	222152	231616	232765
Пољопривреда, шумарство и рибарство	2511	2329	2371	2326	2415	2389
Рударство	131	123	145	136	142	142
Прерађивачка индустрија	37171	36688	34664	33161	34536	34870
Снабдевање електричном енергијом, гасом и паром	22	21	28	29	30	31
Снабдевање водом и управљање отпадним водама	321	384	382	390	406	391
Грађевинарство	20046	19744	16293	15774	16429	16135
Трговина на велико и мало и поправка моторних возила	64844	62986	63404	61609	64126	62451
Саобраћај и складиштење	26189	26064	26830	26987	28199	28004
Услуге смештаја и исхране	18206	18677	19422	19935	20765	20584
Информисање и комуникације	3569	3695	4386	4443	4650	5664
Финансијске делатности и делатност осигурања	1643	1718	1749	1669	1739	1736
Пословање некретнинама	771	847	825	845	882	817
Стручне, научне, иновационе и техничке делатности	24365	25367	26119	25832	27002	27844
Административне и помоћне услужне делатности	4348	4708	4703	4664	4869	5148
Државна управа и обавезно социјално осигурање	-	-	-	-	-	-
Образовање	986	1025	1108	1067	1114	1272
Здравствена и социјална заштита	4012	4201	4126	4205	4398	4659
Уметност; забава и рекреација	1461	1633	1653	1654	1727	1872
Остале услужне делатности	18084	18331	17924	17424	18185	18755
Делатност домаћинства као послодавца	-	-	-	-	-	-
Делатност екстериторијалних организација и тела	-	-	-	-	-	-
СРБИЈА – СЕВЕР	119127	119410	118785	118179	123364	123582
Пољопривреда, шумарство и рибарство	1034	910	884	883	915	911
Рударство	12	10	16	17	18	17
Прерађивачка индустрија	16816	16558	15691	15049	15674	15550
Снабдевање електричном енергијом, гасом и паром	4	1	2	3	3	6
Снабдевање водом и управљање отпадним водама	159	198	211	207	215	202
Грађевинарство	10088	9878	8050	7748	8075	7860
Трговина на велико и мало и поправка моторних возила	29598	28938	29025	28698	29887	28929
Саобраћај и складиштење	16471	16434	16863	16972	17758	17311
Услуге смештаја и исхране	8559	8744	9113	9674	10078	10027
Информисање и комуникације	2577	2702	3138	3210	3366	4112
Финансијске делатности и делатност осигурања	882	899	909	862	900	912
Пословање некретнинама	522	559	535	547	572	553
Стручне, научне, иновационе и техничке делатности	15590	15904	16953	17029	17833	18370
Административне и помоћне услужне делатности	2678	2894	2884	2933	3066	3229
Државна управа и обавезно социјално осигурање	-	-	-	-	-	-
Образовање	709	731	776	752	786	892
Здравствена и социјална заштита	2436	2612	2517	2674	2804	2949
Уметност; забава и рекреација	935	1044	1052	1030	1077	1167
Остале услужне делатности	10058	10395	10166	9893	10337	10586
Делатност домаћинства као послодавца	-	-	-	-	-	-
Делатност екстериторијалних организација и тела	-	-	-	-	-	-

1.1.1. БРОЈ ПОСЛОВНИХ СУБЈЕКТА – предузетници, 2010–2015. (наставак)

	2010	2011	2012	2013	2014	2015
Београдски регион	58444	58512	58861	59108	62396	63177
Пољопривреда, шумарство и рибарство	294	213	212	210	221	223
Рударство	3	1	6	6	7	9
Прерађивачка индустрија	6936	6801	6464	6270	6619	6581
Снабдевање електричном енергијом, гасом и паром	1	1	2	3	3	6
Снабдевање водом и управљање отпадним водама	35	43	46	48	50	46
Грађевинарство	4763	4636	3663	3526	3722	3660
Трговина на велико и мало и поправка моторних возила	12686	12285	12340	12316	13001	12748
Саобраћај и складиштење	9780	9404	9840	9921	10473	10233
Услуге смештаја и исхране	3301	3277	3381	3678	3883	3909
Информисање и комуникације	1664	1763	2094	2142	2262	2743
Финансијске делатности и делатност осигурања	446	431	443	429	453	463
Пословање некретнинама	329	333	315	323	341	328
Стручне, научне, иновационе и техничке делатности	9285	9615	10392	10482	11065	11469
Административне и помоћне услужне делатности	1394	1527	1586	1622	1713	1815
Државна управа и обавезно социјално осигурање	-	-	-	-	-	-
Образовање	389	393	438	431	455	523
Здравствена и социјална заштита	1580	1671	1608	1815	1916	2012
Уметност, забава и рекреација	549	601	618	622	656	732
Остале услужне делатности	5009	5516	5412	5263	5556	5677
Делатност домаћинства као послодавца	-	-	-	-	-	-
Делатност екстериторијалних организација и тела	-	-	-	-	-	-
Регион Војводине	60683	60898	59924	59071	60968	60405
Пољопривреда, шумарство и рибарство	740	696	672	673	694	689
Рударство	8	9	10	10	11	9
Прерађивачка индустрија	9880	9757	9227	8778	9055	8969
Снабдевање електричном енергијом, гасом и паром	2	-	-	-	-	-
Снабдевање водом и управљање отпадним водама	124	156	166	160	165	156
Грађевинарство	5325	5242	4386	4222	4353	4200
Трговина на велико и мало и поправка моторних возила	16912	16653	16684	16382	16886	16181
Саобраћај и складиштење	6691	7030	7023	7051	7286	7077
Услуге смештаја и исхране	5258	5466	5732	5996	6195	6118
Информисање и комуникације	912	938	1044	1068	1105	1369
Финансијске делатности и делатност осигурања	436	467	466	433	447	449
Пословање некретнинама	193	226	220	224	231	225
Стручне, научне, иновационе и техничке делатности	6305	6289	6562	6547	6767	6901
Административне и помоћне услужне делатности	1284	1367	1298	1310	1353	1414
Државна управа и обавезно социјално осигурање	-	-	-	-	-	-
Образовање	320	338	337	320	331	369
Здравствена и социјална заштита	856	941	909	859	888	937

1.1.1. БРОЈ ПОСЛОВНИХ СУБЈЕКТА – предузетници, 2010–2015. (наставак)

	2010	2011	2012	2013	2014	2015
Уметност; забава и рекреација	386	444	434	408	421	435
Остале услужне делатности	5050	4879	4755	4630	4781	4909
Делатност домаћинства као послодавца	-	-	-	-	-	-
Делатност екстериторијалних организација и тела	-	-	-	-	-	-
СРБИЈА – ЈУГ	109553	109130	107347	103973	108252	109183
Пољопривреда, шумарство и рибарство	1478	1419	1488	1443	1500	1478
Рударство	119	113	129	120	125	125
Прерађивачка индустрија	20355	20130	18974	18113	18862	19320
Снабдевање електричном енергијом, гасом и паром	19	20	25	26	27	26
Снабдевање водом и управљање отпадним водама	162	186	171	183	191	190
Грађевинарство	9958	9866	8243	8027	8354	8276
Трговина на велико и мало и поправка моторних возила	35246	34048	34379	32911	34239	33522
Саобраћај и складиштење	9718	9630	9967	10016	10441	10693
Услуге смештаја и исхране	9647	9933	10309	10261	10687	10557
Информисање и комуникације	993	993	1248	1233	1284	1553
Финансијске делатности и делатност осигурања	761	820	840	807	839	823
Пословање некретнинама	249	288	290	298	310	264
Стручне, научне, иновационе и техничке делатности	8775	9463	9166	8803	9170	9475
Административне и помоћне услужне делатности	1670	1814	1819	1732	1803	1920
Државна управа и обавезно социјално осигурање	-	-	-	-	-	-
Образовање	277	294	332	315	328	380
Здравствена и социјална заштита	1576	1589	1608	1531	1594	1710
Уметност; забава и рекреација	525	589	601	625	650	705
Остале услужне делатности	8025	7936	7758	7531	7848	8169
Делатност домаћинства као послодавца	-	-	-	-	-	-
Делатност екстериторијалних организација и тела	-	-	-	-	-	-
Регион Шумадије и Западне Србије	68068	67618	66078	63607	66581	67095
Пољопривреда, шумарство и рибарство	781	772	825	795	831	811
Рударство	68	68	81	79	82	82
Прерађивачка индустрија	13146	13077	12229	11534	12075	12347
Снабдевање електричном енергијом, гасом и паром	5	8	11	12	12	12
Снабдевање водом и управљање отпадним водама	118	131	119	129	135	132
Грађевинарство	6047	5956	4858	4689	4914	4841
Трговина на велико и мало и поправка моторних возила	20990	20091	20069	19202	20085	19806
Саобраћај и складиштење	6502	6427	6754	6693	7006	7006
Услуге смештаја и исхране	6068	6161	6545	6423	6722	6680
Информисање и комуникације	599	572	781	766	803	949
Финансијске делатности и делатност осигурања	424	442	460	429	449	450
Пословање некретнинама	153	194	189	194	203	180
Стручне, научне, иновационе и техничке делатности	5347	5941	5607	5394	5650	5795

1.1.1. БРОЈ ПОСЛОВНИХ СУБЈЕКТА – предузетници, 2010–2015. (наставак)

	2010	2011	2012	2013	2014	2015
Административне и помоћне услужне делатности	1052	1123	1130	1055	1105	1146
Државна управа и обавезно социјално осигурање	-	-	-	-	-	-
Образовање	174	171	198	184	193	222
Здравствена и социјална заштита	946	932	948	918	961	1039
Уметност; забава и рекреација	325	360	341	359	376	413
Остале услужне делатности	5324	5191	4933	4753	4979	5183
Делатност домаћинства као послодавца	-	-	-	-	-	-
Делатност екстериторијалних организација и тела	-	-	-	-	-	-
Регион Јужне и Источне Србије	41485	41512	41269	40366	41671	42088
Пољопривреда, шумарство и рибарство	696	646	663	648	669	666
Рударство	51	45	47	41	42	42
Прерађивачка индустрија	7209	7053	6744	6579	6788	6972
Снабдевање електричном енергијом, гасом и паром	14	12	14	15	15	13
Снабдевање водом и управљање отпадним водама	44	54	53	54	56	58
Грађевинарство	3912	3911	3385	3338	3440	3434
Трговина на велико и мало и поправка моторних возила	14256	13957	14310	13709	14154	13716
Саобраћај и складиштење	3216	3203	3213	3322	3435	3687
Услуге смештаја и исхране	3580	3772	3765	3838	3965	3877
Информисање и комуникације	394	421	467	467	482	604
Финансијске делатности и делатност осигурања	337	377	380	378	390	373
Пословање некретнинама	96	94	101	104	107	84
Стручне, научне, иновационе и техничке делатности	3428	3522	3559	3409	3520	3680
Административне и помоћне услужне делатности	617	691	689	677	698	774
Државна управа и обавезно социјално осигурање	-	-	-	-	-	-
Образовање	104	123	134	130	135	158
Здравствена и социјална заштита	630	657	661	612	633	671
Уметност; забава и рекреација	201	229	260	265	274	292
Остале услужне делатности	2701	2745	2825	2779	2868	2986
Делатност домаћинства као послодавца	-	-	-	-	-	-
Делатност екстериторијалних организација и тела	-	-	-	-	-	-
Регион Косово и Метохија

1.1.2. БРОЈ ПОСЛОВНИХ СУБЈЕКТА – микро предузећа, 2010–2015.

	2010	2011	2012	2013	2014	2015
РЕПУБЛИКА СРБИЈА	77989	78890	79189	81775	81327	80122
Пољопривреда, шумарство и рибарство	2872	2829	2828	2947	2925	2905
Рударство	244	241	243	253	256	248
Прерађивачка индустрија	13460	13450	13243	13481	13180	12746
Снабдевање електричном енергијом, гасом и паром	231	344	482	601	628	689
Снабдевање водом и управљање отпадним водама	432	490	521	571	587	547
Грађевинарство	5962	6099	6252	6468	6417	6238
Трговина на велико и мало и поправка моторних возила	30575	29990	29505	30000	29597	28752
Саобраћај и складиштење	4035	4174	4190	4385	4435	4425
Услуге смештаја и исхране	1834	2076	2173	2447	2609	2647
Информисање и комуникације	3262	3410	3534	3722	3720	3767
Финансијске делатности и делатност осигурања	537	553	608	628	596	479
Пословање некретнинама	659	728	784	874	936	962
Стручне, научне, иновационе и техничке делатности	8927	9453	9771	10186	10309	10542
Административне и помоћне услужне делатности	2382	2444	2501	2627	2689	2696
Државна управа и обавезно социјално осигурање	10	14	12	14	11	12
Образовање	956	981	969	954	879	908
Здравствена и социјална заштита	61	58	53	57	51	49
Уметност; забава и рекреација	448	458	466	492	492	524
Остале услужне делатности	1101	1097	1053	1066	1009	985
Делатност домаћинства као послодавца	1	1	1	2	1	1
Делатност екстериторијалних организација и тела	-	-	-	-	-	-
СРБИЈА – СЕВЕР	54076	55006	55586	57788	57697	56972
Пољопривреда, шумарство и рибарство	1662	1694	1690	1802	1835	1819
Рударство	88	96	95	115	112	109
Прерађивачка индустрија	7538	7515	7520	7686	7571	7318
Снабдевање електричном енергијом, гасом и паром	142	217	321	395	406	444
Снабдевање водом и управљање отпадним водама	257	291	321	344	358	334
Грађевинарство	4336	4472	4565	4703	4609	4518
Трговина на велико и мало и поправка моторних возила	21729	21473	21221	21759	21517	20872
Саобраћај и складиштење	2440	2514	2523	2644	2658	2662
Услуге смештаја и исхране	1348	1535	1623	1861	2012	2069
Информисање и комуникације	2684	2804	2905	3080	3078	3121
Финансијске делатности и делатност осигурања	452	469	519	530	494	405
Пословање некретнинама	560	622	666	723	778	797
Стручне, научне, иновационе и техничке делатности	7274	7653	7924	8288	8379	8561
Административне и помоћне услужне делатности	1812	1867	1928	2042	2111	2118
Државна управа и обавезно социјално осигурање	6	7	6	5	4	4
Образовање	491	514	517	528	526	555
Здравствена и социјална заштита	34	33	36	39	38	36
Уметност; забава и рекреација	365	382	383	409	409	442
Остале услужне делатности	857	847	822	833	801	787
Делатност домаћинства као послодавца	1	1	1	2	1	1
Делатност екстериторијалних организација и тела	-	-	-	-	-	-

1.1.2. БРОЈ ПОСЛОВНИХ СУБЈЕКТА – микро предузећа, 2010–2015. (наставак)

	2010	2011	2012	2013	2014	2015
Београдски регион	33689	34496	35042	36507	36603	36509
Пољопривреда, шумарство и рибарство	286	293	283	303	309	338
Рударство	60	61	58	69	70	63
Прерађивачка индустрија	4177	4187	4216	4336	4262	4158
Снабдевање електричном енергијом, гасом и паром	102	156	204	263	265	286
Снабдевање водом и управљање отпадним водама	106	125	145	158	171	165
Грађевинарство	2840	2961	3045	3116	3055	3022
Трговина на велико и мало и поправка моторних возила	13532	13472	13354	13684	13590	13285
Саобраћај и складиштење	1214	1224	1243	1286	1321	1322
Услуге смештаја и исхране	974	1105	1205	1403	1520	1596
Информисање и комуникације	1949	2069	2139	2281	2279	2318
Финансијске делатности и делатност осигурања	339	346	373	387	354	275
Пословање некретнинама	420	474	508	552	603	640
Стручне, научне, иновационе и техничке делатности	5323	5580	5762	6028	6108	6288
Административне и помоћне услужне делатности	1204	1246	1318	1399	1461	1469
Државна управа и обавезно социјално осигурање	3	3	3	3	3	3
Образовање	261	280	295	308	323	348
Здравствена и социјална заштита	21	20	20	24	24	22
Уметност, забава и рекреација	266	281	284	308	307	341
Остале услужне делатности	611	612	586	598	578	570
Делатност домаћинства као послодавца	1	1	1	1	0	0
Делатност екстериторијалних организација и тела	-	-	-	-	-	-
Регион Војводине	20387	20510	20544	21281	21094	20463
Пољопривреда, шумарство и рибарство	1376	1401	1407	1499	1526	1481
Рударство	28	35	37	46	42	46
Прерађивачка индустрија	3361	3328	3304	3350	3309	3160
Снабдевање електричном енергијом, гасом и паром	40	61	117	132	141	158
Снабдевање водом и управљање отпадним водама	151	166	176	186	187	169
Грађевинарство	1496	1511	1520	1587	1554	1496
Трговина на велико и мало и поправка моторних возила	8197	8001	7867	8075	7927	7587
Саобраћај и складиштење	1226	1290	1280	1358	1337	1340
Услуге смештаја и исхране	374	430	418	458	492	473
Информисање и комуникације	735	735	766	799	799	803
Финансијске делатности и делатност осигурања	113	123	146	143	140	130
Пословање некретнинама	140	148	158	171	175	157
Стручне, научне, иновационе и техничке делатности	1951	2073	2162	2260	2271	2273
Административне и помоћне услужне делатности	608	621	610	643	650	649
Државна управа и обавезно социјално осигурање	3	4	3	2	1	1
Образовање	230	234	222	220	203	207
Здравствена и социјална заштита	13	13	16	15	14	14

1.1.2. БРОЈ ПОСЛОВНИХ СУБЈЕКТА – микро предузећа, 2010–2015. (наставак)

	2010	2011	2012	2013	2014	2015
Уметност; забава и рекреација	99	101	99	101	102	101
Остале услужне делатности	246	235	236	235	223	217
Делатност домаћинства као послодавца	0	0	0	1	1	1
Делатност екстериторијалних организација и тела	-	-	-	-	-	-
СРБИЈА – ЈУГ	23913	23884	23603	23987	23630	23150
Пољопривреда, шумарство и рибарство	1210	1135	1138	1145	1090	1086
Рударство	156	145	148	138	144	139
Прерађивачка индустрија	5922	5935	5723	5795	5609	5428
Снабдевање електричном енергијом, гасом и паром	89	127	161	206	222	245
Снабдевање водом и управљање отпадним водама	175	199	200	227	229	213
Грађевинарство	1626	1627	1687	1765	1808	1720
Трговина на велико и мало и поправка моторних возила	8846	8517	8284	8241	8080	7880
Саобраћај и складиштење	1595	1660	1667	1741	1777	1763
Услуге смештаја и исхране	486	541	550	586	597	578
Информисање и комуникације	578	606	629	642	642	646
Финансијске делатности и делатност осигурања	85	84	89	98	102	74
Пословање некретнинама	99	106	118	151	158	165
Стручне, научне, иновационе и техничке делатности	1653	1800	1847	1898	1930	1981
Административне и помоћне услужне делатности	570	577	573	585	578	578
Државна управа и обавезно социјално осигурање	4	7	6	9	7	8
Образовање	465	467	452	426	353	353
Здравствена и социјална заштита	27	25	17	18	13	13
Уметност; забава и рекреација	83	76	83	83	83	82
Остале услужне делатности	244	250	231	233	208	198
Делатност домаћинства као послодавца	-	-	-	-	-	-
Делатност екстериторијалних организација и тела	-	-	-	-	-	-
Регион Шумадије и Западне Србије	14625	14692	14488	14691	14379	14208
Пољопривреда, шумарство и рибарство	778	732	736	740	679	678
Рударство	92	86	88	89	94	92
Прерађивачка индустрија	3755	3777	3652	3668	3545	3485
Снабдевање електричном енергијом, гасом и паром	45	66	86	119	131	136
Снабдевање водом и управљање отпадним водама	102	112	110	130	127	120
Грађевинарство	972	1003	1011	1053	1067	1019
Трговина на велико и мало и поправка моторних возила	5283	5127	5007	4998	4889	4833
Саобраћај и складиштење	1105	1132	1120	1157	1168	1142
Услуге смештаја и исхране	268	314	323	341	350	341
Информисање и комуникације	334	355	368	371	368	373
Финансијске делатности и делатност осигурања	40	40	44	50	49	32
Пословање некретнинама	69	75	83	89	97	108
Стручне, научне, иновационе и техничке делатности	965	1035	1062	1100	1105	1124

1.1.2. БРОЈ ПОСЛОВНИХ СУБЈЕКТА – микро предузећа, 2010–2015. (наставак)

	2010	2011	2012	2013	2014	2015
Административне и помоћне услужне делатности	341	357	343	350	333	345
Државна управа и обавезно социјално осигурање	1	2	2	2	2	2
Образовање	268	272	259	241	203	206
Здравствена и социјална заштита	15	15	11	12	8	8
Уметност; забава и рекреација	50	42	46	45	43	47
Остале услужне делатности	142	150	137	136	121	117
Делатност домаћинства као послодавца	-	-	-	-	-	-
Делатност екстериторијалних организација и тела	-	-	-	-	-	-
Регион Јужне и Источне Србије	9288	9192	9115	9296	9251	8942
Пољопривреда, шумарство и рибарство	432	403	402	405	411	408
Рударство	64	59	60	49	50	47
Прерађивачка индустрија	2167	2158	2071	2127	2064	1943
Снабдевање електричном енергијом, гасом и паром	44	61	75	87	91	109
Снабдевање водом и управљање отпадним водама	73	87	90	97	102	93
Грађевинарство	654	624	676	712	741	701
Трговина на велико и мало и поправка моторних возила	3563	3390	3277	3243	3191	3047
Саобраћај и складиштење	490	528	547	584	609	621
Услуге смештаја и исхране	218	227	227	245	247	237
Информисање и комуникације	244	251	261	271	274	273
Финансијске делатности и делатност осигурања	45	44	45	48	53	42
Пословање некретнинама	30	31	35	62	61	57
Стручне, научне, иновационе и техничке делатности	688	765	785	798	825	857
Административне и помоћне услужне делатности	229	220	230	235	245	233
Државна управа и обавезно социјално осигурање	3	5	4	7	5	6
Образовање	197	195	193	185	150	147
Здравствена и социјална заштита	12	10	6	6	5	5
Уметност; забава и рекреација	33	34	37	38	40	35
Остале услужне делатности	102	100	94	97	87	81
Делатност домаћинства као послодавца	-	-	-	-	-	-
Делатност екстериторијалних организација и тела	-	-	-	-	-	-
Регион Косово и Метохија

1.1.3. БРОЈ ПОСЛОВНИХ СУБЈЕКТА – мала предузећа, 2010–2015.

	2010	2011	2012	2013	2014	2015
РЕПУБЛИКА СРБИЈА	9614	9656	9699	9353	9198	9531
Пољопривреда, шумарство и рибарство	406	413	396	372	360	367
Рударство	38	37	42	40	46	45
Прерађивачка индустрија	2657	2633	2668	2585	2489	2541
Снабдевање електричном енергијом, гасом и паром	39	43	44	40	43	45
Снабдевање водом и управљање отпадним водама	131	151	160	153	138	152
Грађевинарство	890	890	863	806	784	803
Трговина на велико и мало и поправка моторних возила	2734	2741	2739	2639	2611	2653
Саобраћај и складиштење	561	578	602	598	590	636
Услуге смештаја и исхране	333	320	348	320	340	395
Информисање и комуникације	413	421	438	423	433	458
Финансијске делатности и делатност осигурања	44	40	36	34	34	26
Пословање некретнинама	41	43	46	45	52	51
Стручне, научне, иновационе и техничке делатности	855	860	823	815	793	847
Административне и помоћне услужне делатности	211	251	260	274	295	311
Државна управа и обавезно социјално осигурање	3	3	3	4	4	3
Образовање	67	58	57	38	34	41
Здравствена и социјална заштита	33	31	28	27	23	27
Уметност; забава и рекреација	74	63	66	69	65	60
Остале услужне делатности	84	80	80	71	64	70
Делатност домаћинства као послодавца	0	0	0	0	0	0
Делатност екстериторијалних организација и тела	-	-	-	-	-	-
СРБИЈА – СЕВЕР	6262	6265	6287	6086	6009	6190
Пољопривреда, шумарство и рибарство	281	294	286	277	272	275
Рударство	12	11	16	13	18	20
Прерађивачка индустрија	1450	1429	1437	1396	1333	1344
Снабдевање електричном енергијом, гасом и паром	25	27	28	26	26	29
Снабдевање водом и управљање отпадним водама	68	79	85	83	73	83
Грађевинарство	598	577	556	514	501	513
Трговина на велико и мало и поправка моторних возила	1866	1863	1863	1784	1762	1792
Саобраћај и складиштење	337	347	357	365	375	381
Услуге смештаја и исхране	243	223	239	223	247	297
Информисање и комуникације	310	319	338	330	338	353
Финансијске делатности и делатност осигурања	34	31	28	29	30	23
Пословање некретнинама	34	35	36	33	41	42
Стручне, научне, иновационе и техничке делатности	641	649	625	624	615	647
Административне и помоћне услужне делатности	169	207	214	229	241	247
Државна управа и обавезно социјално осигурање	0	0	0	0	0	0
Образовање	52	44	44	34	29	33
Здравствена и социјална заштита	17	15	15	13	7	8
Уметност; забава и рекреација	58	50	53	51	46	42
Остале услужне делатности	67	65	67	62	55	61
Делатност домаћинства као послодавца	0	0	0	0	0	0
Делатност екстериторијалних организација и тела	-	-	-	-	-	-

1.1.3. БРОЈ ПОСЛОВНИХ СУБЈЕКТА – мала предузећа, 2010–2015. (наставак)

	2010	2011	2012	2013	2014	2015
Београдски регион	3643	3661	3666	3548	3537	3661
Пољопривреда, шумарство и рибарство	34	36	31	30	29	33
Рударство	8	7	11	10	14	15
Прерађивачка индустрија	710	687	698	680	647	654
Снабдевање електричном енергијом, гасом и паром	4	5	6	5	7	6
Снабдевање водом и управљање отпадним водама	21	25	26	23	22	22
Грађевинарство	345	351	331	309	316	332
Трговина на велико и мало и поправка моторних возила	1189	1202	1193	1147	1127	1143
Саобраћај и складиштење	169	173	179	174	179	182
Услуге смештаја и исхране	175	163	173	156	177	217
Информисање и комуникације	224	233	243	246	253	261
Финансијске делатности и делатност осигурања	25	26	25	23	23	20
Пословање некретнинама	29	29	29	28	34	37
Стручне, научне, иновационе и техничке делатности	461	469	449	444	439	465
Административне и помоћне услужне делатности	119	137	148	160	166	172
Државна управа и обавезно социјално осигурање	0	0	0	0	0	0
Образовање	35	27	28	23	22	23
Здравствена и социјална заштита	10	9	8	7	4	3
Уметност, забава и рекреација	39	38	41	42	37	31
Остале услужне делатности	46	44	47	41	41	45
Делатност домаћинства као послодавца	0	0	0	0	0	0
Делатност екстериторијалних организација и тела	-	-	-	-	-	-
Регион Војводине	2619	2604	2621	2538	2472	2529
Пољопривреда, шумарство и рибарство	247	258	255	247	243	242
Рударство	4	4	5	3	4	5
Прерађивачка индустрија	740	742	739	716	686	690
Снабдевање електричном енергијом, гасом и паром	21	22	22	21	19	23
Снабдевање водом и управљање отпадним водама	47	54	59	60	51	61
Грађевинарство	253	226	225	205	185	181
Трговина на велико и мало и поправка моторних возила	677	661	670	637	635	649
Саобраћај и складиштење	168	174	178	191	196	199
Услуге смештаја и исхране	68	60	66	67	70	80
Информисање и комуникације	86	86	95	84	85	92
Финансијске делатности и делатност осигурања	9	5	3	6	7	3
Пословање некретнинама	5	6	7	5	7	5
Стручне, научне, иновационе и техничке делатности	180	180	176	180	176	182
Административне и помоћне услужне делатности	50	70	66	69	75	75
Државна управа и обавезно социјално осигурање	0	0	0	0	0	0
Образовање	17	17	16	11	7	10
Здравствена и социјална заштита	7	6	7	6	3	5

1.1.3. БРОЈ ПОСЛОВНИХ СУБЈЕКТА – мала предузећа, 2010–2015. (наставак)

	2010	2011	2012	2013	2014	2015
Уметност; забава и рекреација	19	12	12	9	9	11
Остале услужне делатности	21	21	20	21	14	16
Делатност домаћинства као послодавца	0	0	0	0	0	0
Делатност екстериторијалних организација и тела	-	-	-	-	-	-
СРБИЈА – ЈУГ	3352	3391	3412	3267	3189	3341
Пољопривреда, шумарство и рибарство	125	119	110	95	88	92
Рударство	26	26	26	27	28	25
Прерађивачка индустрија	1207	1204	1231	1189	1156	1197
Снабдевање електричном енергијом, гасом и паром	14	16	16	14	17	16
Снабдевање водом и управљање отпадним водама	63	72	75	70	65	69
Грађевинарство	292	313	307	292	283	290
Трговина на велико и мало и поправка моторних возила	868	878	876	855	849	861
Саобраћај и складиштење	224	231	245	233	215	255
Услуге смештаја и исхране	90	97	109	97	93	98
Информисање и комуникације	103	102	100	93	95	105
Финансијске делатности и делатност осигурања	10	9	8	5	4	3
Пословање некретнинама	7	8	10	12	11	9
Стручне, научне, иновационе и техничке делатности	214	211	198	191	178	200
Административне и помоћне услужне делатности	42	44	46	45	54	64
Државна управа и обавезно социјално осигурање	3	3	3	4	4	3
Образовање	15	14	13	4	5	8
Здравствена и социјална заштита	16	16	13	14	16	19
Уметност; забава и рекреација	16	13	13	18	19	18
Остале услужне делатности	17	15	13	9	9	9
Делатност домаћинства као послодавца	-	-	-	-	-	-
Делатност екстериторијалних организација и тела	-	-	-	-	-	-
Регион Шумадије и Западне Србије	2108	2124	2138	2080	2031	2146
Пољопривреда, шумарство и рибарство	68	72	69	57	52	54
Рударство	21	20	19	19	21	19
Прерађивачка индустрија	808	797	811	811	782	820
Снабдевање електричном енергијом, гасом и паром	9	10	8	9	12	12
Снабдевање водом и управљање отпадним водама	35	39	42	42	39	42
Грађевинарство	164	178	184	181	179	182
Трговина на велико и мало и поправка моторних возила	547	556	549	526	529	538
Саобраћај и складиштење	145	153	159	158	144	163
Услуге смештаја и исхране	59	58	66	58	54	58
Информисање и комуникације	54	51	49	45	43	52
Финансијске делатности и делатност осигурања	6	5	5	3	3	3
Пословање некретнинама	6	7	9	9	8	6
Стручне, научне, иновационе и техничке делатности	125	122	113	113	108	130

1.1.3. БРОЈ ПОСЛОВНИХ СУБЈЕКТА – мала предузећа, 2010–2015. (наставак)

	2010	2011	2012	2013	2014	2015
Административне и помоћне услужне делатности	26	24	24	24	32	39
Државна управа и обавезно социјално осигурање	2	2	2	2	2	2
Образовање	8	7	7	1	2	4
Здравствена и социјална заштита	7	6	6	7	8	9
Уметност; забава и рекреација	7	7	7	9	8	9
Остале услужне делатности	11	10	9	6	5	4
Делатност домаћинства као послодавца	-	-	-	-	-	-
Делатност екстериторијалних организација и тела	-	-	-	-	-	-
Регион Јужне и Источне Србије	1244	1267	1274	1187	1158	1195
Пољопривреда, шумарство и рибарство	57	47	41	38	36	38
Рударство	5	6	7	8	7	6
Прерађивачка индустрија	399	407	420	378	374	377
Снабдевање електричном енергијом, гасом и паром	5	6	8	5	5	4
Снабдевање водом и управљање отпадним водама	28	33	33	28	26	27
Грађевинарство	128	135	123	111	104	108
Трговина на велико и мало и поправка моторних возила	321	322	327	329	320	323
Саобраћај и складиштење	79	78	86	75	71	92
Услуге смештаја и исхране	31	39	43	39	39	40
Информисање и комуникације	49	51	51	48	52	53
Финансијске делатности и делатност осигурања	4	4	3	2	1	0
Пословање некретнинама	1	1	1	3	3	3
Стручне, научне, иновационе и техничке делатности	89	89	85	78	70	70
Административне и помоћне услужне делатности	16	20	22	21	22	25
Државна управа и обавезно социјално осигурање	1	1	1	2	2	1
Образовање	7	7	6	3	3	4
Здравствена и социјална заштита	9	10	7	7	8	10
Уметност; забава и рекреација	9	6	6	9	11	9
Остале услужне делатности	6	5	4	3	4	5
Делатност домаћинства као послодавца	-	-	-	-	-	-
Делатност екстериторијалних организација и тела	-	-	-	-	-	-
Регион Косово и Метохија

1.1.4. БРОЈ ПОСЛОВНИХ СУБЈЕКТА – средња предузећа, 2010–2015.

	2010	2011	2012	2013	2014	2015
РЕПУБЛИКА СРБИЈА	2257	2218	2142	2132	2131	2182
Пољопривреда, шумарство и рибарство	124	113	103	104	97	95
Рударство	16	14	12	12	10	12
Прерађивачка индустрија	882	861	834	816	825	840
Снабдевање електричном енергијом, гасом и паром	26	24	26	28	26	24
Снабдевање водом и управљање отпадним водама	119	123	122	128	133	137
Грађевинарство	208	219	199	192	180	192
Трговина на велико и мало и поправка моторних возила	397	376	353	357	359	364
Саобраћај и складиштење	101	107	116	112	118	123
Услуге смештаја и исхране	74	77	72	71	68	59
Информисање и комуникације	64	75	74	75	83	86
Финансијске делатности и делатност осигурања	19	16	10	12	11	5
Пословање некретнинама	4	6	5	9	10	16
Стручне, научне, иновационе и техничке делатности	100	90	95	93	96	109
Административне и помоћне услужне делатности	60	60	64	69	62	69
Државна управа и обавезно социјално осигурање	1	1	1	1	1	1
Образовање	3	3	2	2	3	2
Здравствена и социјална заштита	19	18	19	20	18	11
Уметност; забава и рекреација	33	29	30	27	27	33
Остале услужне делатности	7	6	5	4	4	4
Делатност домаћинства као послодавца	0	0	0	0	0	0
Делатност екстериторијалних организација и тела	-	-	-	-	-	-
СРБИЈА – СЕВЕР	1399	1368	1301	1301	1309	1360
Пољопривреда, шумарство и рибарство	98	92	83	85	82	80
Рударство	2	3	3	3	3	3
Прерађивачка индустрија	472	452	426	423	415	418
Снабдевање електричном енергијом, гасом и паром	8	7	8	9	9	7
Снабдевање водом и управљање отпадним водама	38	42	40	43	47	51
Грађевинарство	141	148	128	123	114	126
Трговина на велико и мало и поправка моторних возила	283	267	258	260	267	270
Саобраћај и складиштење	65	69	74	69	71	78
Услуге смештаја и исхране	49	54	47	49	48	44
Информисање и комуникације	56	65	64	63	71	77
Финансијске делатности и делатност осигурања	14	12	7	8	7	4
Пословање некретнинама	4	5	4	7	8	14
Стручне, научне, иновационе и техничке делатности	85	77	84	81	87	97
Административне и помоћне услужне делатности	50	47	50	54	51	62
Државна управа и обавезно социјално осигурање	1	1	1	1	1	1
Образовање	2	2	1	1	2	2
Здравствена и социјална заштита	6	5	6	6	8	5
Уметност; забава и рекреација	23	19	17	16	18	21
Остале услужне делатности	2	1	0	0	0	0
Делатност домаћинства као послодавца	0	0	0	0	0	0
Делатност екстериторијалних организација и тела	-	-	-	-	-	-

1.1.4. БРОЈ ПОСЛОВНИХ СУБЈЕКТА – средња предузећа, 2010–2015. (наставак)

	2010	2011	2012	2013	2014	2015
Београдски регион	761	763	737	725	726	753
Пољопривреда, шумарство и рибарство	5	7	6	6	7	8
Рударство	0	1	1	1	2	2
Прерађивачка индустрија	188	187	177	177	174	170
Снабдевање електричном енергијом, гасом и паром	3	3	3	4	3	3
Снабдевање водом и управљање отпадним водама	8	10	8	8	11	12
Грађевинарство	84	93	88	81	73	81
Трговина на велико и мало и поправка моторних возила	202	196	193	185	190	186
Саобраћај и складиштење	34	37	37	32	30	36
Услуге смештаја и исхране	39	44	38	39	38	36
Информисање и комуникације	45	51	53	52	59	62
Финансијске делатности и делатност осигурања	12	10	5	6	5	3
Пословање некретнинама	3	4	2	4	5	10
Стручне, научне, иновационе и техничке делатности	74	64	75	75	78	83
Административне и помоћне услужне делатности	39	36	35	41	33	42
Државна управа и обавезно социјално осигурање	1	1	1	1	1	1
Образовање	2	2	1	1	2	2
Здравствена и социјална заштита	3	2	3	3	3	1
Уметност, забава и рекреација	17	14	11	9	12	15
Остале услужне делатности	2	1	0	0	0	0
Делатност домаћинства као послодавца	0	0	0	0	0	0
Делатност екстериторијалних организација и тела	-	-	-	-	-	-
Регион Војводине	638	605	564	576	583	607
Пољопривреда, шумарство и рибарство	93	85	77	79	75	72
Рударство	2	2	2	2	1	1
Прерађивачка индустрија	284	265	249	246	241	248
Снабдевање електричном енергијом, гасом и паром	5	4	5	5	6	4
Снабдевање водом и управљање отпадним водама	30	32	32	35	36	39
Грађевинарство	57	55	40	42	41	45
Трговина на велико и мало и поправка моторних возила	81	71	65	75	77	84
Саобраћај и складиштење	31	32	37	37	41	42
Услуге смештаја и исхране	10	10	9	10	10	8
Информисање и комуникације	11	14	11	11	12	15
Финансијске делатности и делатност осигурања	2	2	2	2	2	1
Пословање некретнинама	1	1	2	3	3	4
Стручне, научне, иновационе и техничке делатности	11	13	9	6	9	14
Административне и помоћне услужне делатности	11	11	15	13	18	20
Државна управа и обавезно социјално осигурање	0	0	0	0	0	0
Образовање	0	0	0	0	0	0
Здравствена и социјална заштита	3	3	3	3	5	4

1.1.4. БРОЈ ПОСЛОВНИХ СУБЈЕКТА – средња предузећа, 2010–2015. (наставак)

	2010	2011	2012	2013	2014	2015
Уметност; забава и рекреација	6	5	6	7	6	6
Остале услужне делатности	0	0	0	0	0	0
Делатност домаћинства као послодавца	0	0	0	0	0	0
Делатност екстериторијалних организација и тела	-	-	-	-	-	-
СРБИЈА – ЈУГ	858	850	841	831	822	822
Пољопривреда, шумарство и рибарство	26	21	20	19	15	15
Рударство	14	11	9	9	7	9
Прерађивачка индустрија	410	409	408	393	410	422
Снабдевање електричном енергијом, гасом и паром	18	17	18	19	17	17
Снабдевање водом и управљање отпадним водама	81	81	82	85	86	86
Грађевинарство	67	71	71	69	66	66
Трговина на велико и мало и поправка моторних возила	114	109	95	97	92	94
Саобраћај и складиштење	36	38	42	43	47	45
Услуге смештаја и исхране	25	23	25	22	20	15
Информисање и комуникације	8	10	10	12	12	9
Финансијске делатности и делатност осигурања	5	4	3	4	4	1
Пословање некретнинама	0	1	1	2	2	2
Стручне, научне, иновационе и техничке делатности	15	13	11	12	9	12
Административне и помоћне услужне делатности	10	13	14	15	11	7
Државна управа и обавезно социјално осигурање	0	0	0	0	0	0
Образовање	1	1	1	1	1	0
Здравствена и социјална заштита	13	13	13	14	10	6
Уметност; забава и рекреација	10	10	13	11	9	12
Остале услужне делатности	5	5	5	4	4	4
Делатност домаћинства као послодавца	-	-	-	-	-	-
Делатност екстериторијалних организација и тела	-	-	-	-	-	-
Регион Шумадије и Западне Србије	519	512	520	507	501	510
Пољопривреда, шумарство и рибарство	15	13	12	10	7	6
Рударство	9	7	6	6	4	5
Прерађивачка индустрија	258	263	268	252	261	279
Снабдевање електричном енергијом, гасом и паром	11	10	11	11	9	9
Снабдевање водом и управљање отпадним водама	41	39	40	39	44	42
Грађевинарство	34	36	40	42	40	39
Трговина на велико и мало и поправка моторних возила	70	64	58	57	52	56
Саобраћај и складиштење	26	28	31	31	34	33
Услуге смештаја и исхране	18	17	16	14	14	9
Информисање и комуникације	2	2	2	4	4	4
Финансијске делатности и делатност осигурања	1	1	1	2	3	1
Пословање некретнинама	0	0	0	1	1	1
Стручне, научне, иновационе и техничке делатности	8	8	7	7	5	7

1.1.4. БРОЈ ПОСЛОВНИХ СУБЈЕКТА – средња предузећа, 2010–2015. (наставка)

	2010	2011	2012	2013	2014	2015
Административне и помоћне услужне делатности	8	8	9	12	7	6
Државна управа и обавезно социјално осигурање	0	0	0	0	0	0
Образовање	1	1	1	1	1	0
Здравствена и социјална заштита	7	7	7	8	6	3
Уметност; забава и рекреација	7	6	9	8	7	8
Остале услужне делатности	3	2	2	2	2	2
Делатност домаћинства као послодавца	-	-	-	-	-	-
Делатност екстериторијалних организација и тела	-	-	-	-	-	-
Регион Јужне и Источне Србије	339	338	321	324	321	312
Пољопривреда, шумарство и рибарство	11	8	8	9	8	9
Рударство	5	4	3	3	3	4
Прерађивачка индустрија	152	146	140	141	149	143
Снабдевање електричном енергијом, гасом и паром	7	7	7	8	8	8
Снабдевање водом и управљање отпадним водама	40	42	42	46	42	44
Грађевинарство	33	35	31	27	26	27
Трговина на велико и мало и поправка моторних возила	44	45	37	40	40	38
Саобраћај и складиштење	10	10	11	12	13	12
Услуге смештаја и исхране	7	6	9	8	6	6
Информисање и комуникације	6	8	8	8	8	5
Финансијске делатности и делатност осигурања	4	3	2	2	1	0
Пословање некретнинама	0	1	1	1	1	1
Стручне, научне, иновационе и техничке делатности	7	5	4	5	4	5
Административне и помоћне услужне делатности	2	5	5	3	4	1
Државна управа и обавезно социјално осигурање	0	0	0	0	0	0
Образовање	0	0	0	0	0	0
Здравствена и социјална заштита	6	6	6	6	4	3
Уметност; забава и рекреација	3	4	4	3	2	4
Остале услужне делатности	2	3	3	2	2	2
Делатност домаћинства као послодавца	-	-	-	-	-	-
Делатност екстериторијалних организација и тела	-	-	-	-	-	-
Регион Косово и Метохија

1.1.5. БРОЈ ПОСЛОВНИХ СУБЈЕКТА – МСПП, 2010–2015.

	2010	2011	2012	2013	2014	2015
РЕПУБЛИКА СРБИЈА	318540	319304	317162	315412	324272	324600
Пољопривреда, шумарство и рибарство	5913	5684	5698	5749	5797	5756
Рударство	429	415	442	441	454	447
Прерађивачка индустрија	54170	53632	51409	50043	51030	50997
Снабдевање електричном енергијом, гасом и паром	318	432	580	698	727	789
Снабдевање водом и управљање отпадним водама	1003	1148	1185	1242	1264	1227
Грађевинарство	27106	26952	23607	23240	23810	23368
Трговина на велико и мало и поправка моторних возила	98550	96093	96001	94605	96693	94220
Саобраћај и складиштење	30886	30923	31738	32082	33342	33188
Услуге смештаја и исхране	20447	21150	22015	22773	23782	23685
Информисање и комуникације	7308	7601	8432	8663	8886	9975
Финансијске делатности и делатност осигурања	2243	2327	2403	2343	2380	2246
Пословање некретнинама	1475	1624	1660	1773	1880	1846
Стручне, научне, иновационе и техничке делатности	34247	35770	36808	36926	38200	39342
Административне и помоћне услужне делатности	7001	7463	7528	7634	7915	8224
Државна управа и обавезно социјално осигурање	14	18	16	19	16	16
Образовање	2012	2067	2136	2061	2030	2223
Здравствена и социјална заштита	4125	4308	4226	4309	4490	4746
Уметност; забава и рекреација	2016	2183	2215	2242	2311	2489
Остале услужне делатности	19276	19514	19062	18565	19262	19814
Делатност домаћинства као послодавца	1	1	1	2	1	1
Делатност екстериторијалних организација и тела	-	-	-	-	-	-
СРБИЈА – СЕВЕР	180864	182049	181959	183354	188379	188104
Пољопривреда, шумарство и рибарство	3075	2990	2943	3047	3104	3085
Рударство	114	120	130	148	151	149
Прерађивачка индустрија	26276	25954	25074	24554	24993	24630
Снабдевање електричном енергијом, гасом и паром	179	252	359	433	444	486
Снабдевање водом и управљање отпадним водама	522	610	657	677	693	670
Грађевинарство	15163	15075	13299	13088	13299	13017
Трговина на велико и мало и поправка моторних возила	53476	52541	52367	52501	53433	51863
Саобраћај и складиштење	19313	19364	19817	20050	20862	20432
Услуге смештаја и исхране	10199	10556	11022	11807	12385	12437
Информисање и комуникације	5627	5890	6445	6683	6853	7663
Финансијске делатности и делатност осигурања	1382	1411	1463	1429	1431	1344
Пословање некретнинама	1120	1221	1241	1310	1399	1406
Стручне, научне, иновационе и техничке делатности	23590	24283	25586	26022	26914	27675
Административне и помоћне услужне делатности	4709	5015	5076	5258	5469	5656
Државна управа и обавезно социјално осигурање	7	8	7	6	5	5
Образовање	1254	1291	1338	1315	1343	1482
Здравствена и социјална заштита	2493	2665	2574	2732	2857	2998
Уметност; забава и рекреација	1381	1495	1505	1506	1550	1672
Остале услужне делатности	10984	11308	11055	10788	11193	11434
Делатност домаћинства као послодавца	1	1	1	2	1	1
Делатност екстериторијалних организација и тела	-	-	-	-	-	-

1.1.5. БРОЈ ПОСЛОВНИХ СУБЈЕКТА – МСПП, 2010–2015. (наставак)

	2010	2011	2012	2013	2014	2015
Београдски регион	96537	97432	98306	99888	103262	104100
Пољопривреда, шумарство и рибарство	619	549	532	549	566	602
Рударство	71	70	76	86	93	89
Прерађивачка индустрија	12011	11862	11555	11463	11702	11563
Снабдевање електричном енергијом, гасом и паром	110	165	215	275	278	301
Снабдевање водом и управљање отпадним водама	170	203	225	237	254	245
Грађевинарство	8032	8041	7127	7032	7166	7095
Трговина на велико и мало и поправка моторних возила	27609	27155	27080	27332	27908	27362
Саобраћај и складиштење	11197	10838	11299	11413	12003	11773
Услуге смештаја и исхране	4489	4589	4797	5276	5618	5758
Информисање и комуникације	3882	4116	4529	4721	4853	5384
Финансијске делатности и делатност осигурања	822	813	846	845	835	761
Пословање некретнинама	781	840	854	907	983	1015
Стручне, научне, иновационе и техничке делатности	15143	15728	16678	17029	17690	18305
Административне и помоћне услужне делатности	2756	2946	3087	3222	3373	3498
Државна управа и обавезно социјално осигурање	4	4	4	4	4	4
Образовање	687	702	762	763	802	896
Здравствена и социјална заштита	1614	1702	1639	1849	1947	2038
Уметност; забава и рекреација	871	934	954	981	1012	1119
Остале услужне делатности	5668	6173	6045	5902	6175	6292
Делатност домаћинства као послодавца	1	1	1	1	0	0
Делатност екстериторијалних организација и тела	-	-	-	-	-	-
Регион Војводине	84327	84617	83653	83466	85117	84004
Пољопривреда, шумарство и рибарство	2456	2440	2411	2498	2538	2484
Рударство	42	50	54	61	58	61
Прерађивачка индустрија	14265	14092	13519	13090	13291	13067
Снабдевање електричном енергијом, гасом и паром	68	87	144	158	166	185
Снабдевање водом и управљање отпадним водама	352	408	433	441	439	425
Грађевинарство	7131	7034	6171	6056	6133	5922
Трговина на велико и мало и поправка моторних возила	25867	25386	25286	25169	25525	24501
Саобраћај и складиштење	8116	8526	8518	8637	8860	8658
Услуге смештаја и исхране	5710	5966	6225	6531	6767	6679
Информисање и комуникације	1744	1773	1916	1962	2001	2279
Финансијске делатности и делатност осигурања	560	597	617	584	596	583
Пословање некретнинама	339	381	387	403	416	391
Стручне, научне, иновационе и техничке делатности	8447	8555	8909	8993	9223	9370
Административне и помоћне услужне делатности	1953	2069	1989	2035	2096	2158
Државна управа и обавезно социјално осигурање	3	4	3	2	1	1
Образовање	567	589	575	551	541	586
Здравствена и социјална заштита	879	963	935	883	910	960

1.1.5. БРОЈ ПОСЛОВНИХ СУБЈЕКТА – МСПП, 2010–2015. (наставак)

	2010	2011	2012	2013	2014	2015
Уметност; забава и рекреација	510	562	551	525	538	553
Остале услужне делатности	5317	5135	5011	4886	5018	5142
Делатност домаћинства као послодавца	0	0	0	1	1	1
Делатност екстериторијалних организација и тела	-	-	-	-	-	-
СРБИЈА – ЈУГ	137676	137255	135203	132058	135893	136496
Пољопривреда, шумарство и рибарство	2839	2694	2756	2702	2693	2671
Рударство	315	295	312	294	304	298
Прерађивачка индустрија	27894	27678	26336	25490	26037	26367
Снабдевање електричном енергијом, гасом и паром	140	180	220	265	283	304
Снабдевање водом и управљање отпадним водама	481	538	528	565	571	558
Грађевинарство	11943	11877	10308	10153	10511	10352
Трговина на велико и мало и поправка моторних возила	45074	43552	43634	42104	43260	42357
Саобраћај и складиштење	11573	11559	11921	12033	12480	12756
Услуге смештаја и исхране	10248	10594	10993	10966	11397	11248
Информисање и комуникације	1682	1711	1987	1980	2033	2313
Финансијске делатности и делатност осигурања	861	917	940	914	949	901
Пословање некретнинама	355	403	419	463	481	440
Стручне, научне, иновационе и техничке делатности	10657	11487	11222	10904	11287	11668
Административне и помоћне услужне делатности	2292	2448	2452	2377	2446	2569
Државна управа и обавезно социјално осигурање	7	10	9	13	11	11
Образовање	758	776	798	746	687	741
Здравствена и социјална заштита	1632	1643	1651	1577	1633	1748
Уметност; забава и рекреација	634	688	710	737	761	817
Остале услужне делатности	8291	8206	8007	7777	8069	8380
Делатност домаћинства као послодавца	-	-	-	-	-	-
Делатност екстериторијалних организација и тела	-	-	-	-	-	-
Регион Шумадије и Западне Србије	85320	84946	83224	80885	83492	83959
Пољопривреда, шумарство и рибарство	1642	1589	1642	1602	1569	1549
Рударство	190	181	194	193	201	198
Прерађивачка индустрија	17967	17914	16960	16265	16663	16931
Снабдевање електричном енергијом, гасом и паром	70	94	116	151	164	169
Снабдевање водом и управљање отпадним водама	296	321	311	340	345	336
Грађевинарство	7217	7173	6093	5965	6200	6081
Трговина на велико и мало и поправка моторних возила	26890	25838	25683	24783	25555	25233
Саобраћај и складиштење	7778	7740	8064	8039	8352	8344
Услуге смештаја и исхране	6413	6550	6950	6836	7140	7088
Информисање и комуникације	989	980	1200	1186	1218	1378
Финансијске делатности и делатност осигурања	471	488	510	484	504	486
Пословање некретнинама	228	276	281	293	309	295
Стручне, научне, иновационе и техничке делатности	6445	7106	6789	6614	6868	7056

1.1.5. БРОЈ ПОСЛОВНИХ СУБЈЕКТА – МСПП, 2010–2015. (наставак)

	2010	2011	2012	2013	2014	2015
Административне и помоћне услужне делатности	1427	1512	1506	1441	1477	1536
Државна управа и обавезно социјално осигурање	3	4	4	4	4	4
Образовање	451	451	465	427	399	432
Здравствена и социјална заштита	975	960	972	945	983	1059
Уметност; забава и рекреација	389	415	403	421	434	477
Остале услужне делатности	5480	5353	5081	4897	5107	5306
Делатност домаћинства као послодавца	-	-	-	-	-	-
Делатност екстериторијалних организација и тела	-	-	-	-	-	-
Регион Јужне и Источне Србије	52356	52309	51979	51173	52401	52537
Пољопривреда, шумарство и рибарство	1196	1104	1114	1100	1124	1121
Рударство	125	114	117	101	102	99
Прерађивачка индустрија	9927	9764	9375	9225	9375	9435
Снабдевање електричном енергијом, гасом и паром	70	86	104	115	119	134
Снабдевање водом и управљање отпадним водама	185	216	218	225	226	222
Грађевинарство	4727	4705	4215	4188	4311	4270
Трговина на велико и мало и поправка моторних возила	18184	17714	17951	17321	17705	17124
Саобраћај и складиштење	3795	3819	3857	3993	4128	4412
Услуге смештаја и исхране	3836	4044	4044	4130	4257	4160
Информисање и комуникације	693	731	787	794	816	935
Финансијске делатности и делатност осигурања	390	428	430	430	445	415
Пословање некретнинама	127	127	138	170	172	145
Стручне, научне, иновационе и техничке делатности	4212	4381	4433	4290	4419	4612
Административне и помоћне услужне делатности	864	936	946	936	969	1033
Државна управа и обавезно социјално осигурање	4	6	5	9	7	7
Образовање	308	325	333	318	288	309
Здравствена и социјална заштита	657	683	680	631	650	689
Уметност; забава и рекреација	246	273	307	315	327	340
Остале услужне делатности	2811	2853	2926	2881	2961	3074
Делатност домаћинства као послодавца	-	-	-	-	-	-
Делатност екстериторијалних организација и тела	-	-	-	-	-	-
Регион Косово и Метохија

1.1.6. БРОЈ ПОСЛОВНИХ СУБЈЕКТА – велика предузећа, 2010–2015.

	2010	2011	2012	2013	2014	2015
РЕПУБЛИКА СРБИЈА	504	498	506	494	494	494
Пољопривреда, шумарство и рибарство	14	15	14	12	13	14
Рударство	7	8	10	10	10	8
Прерађивачка индустрија	215	216	211	208	209	204
Снабдевање електричном енергијом, гасом и паром	15	15	15	16	15	6
Снабдевање водом и управљање отпадним водама	30	28	30	31	26	26
Грађевинарство	53	49	49	42	40	39
Трговина на велико и мало и поправка моторних возила	68	67	66	64	66	74
Саобраћај и складиштење	31	31	32	30	33	33
Услуге смештаја и исхране	8	7	4	5	4	5
Информисање и комуникације	15	16	17	17	16	20
Финансијске делатности и делатност осигурања	1	2	3	2	1	0
Пословање некретнинама	0	0	0	0	0	1
Стручне, научне, иновационе и техничке делатности	9	8	11	12	10	11
Административне и помоћне услужне делатности	28	28	35	35	38	40
Државна управа и обавезно социјално осигурање	0	0	0	0	0	0
Образовање	0	0	0	0	0	0
Здравствена и социјална заштита	1	1	1	1	2	2
Уметност; забава и рекреација	6	5	6	7	9	9
Остале услужне делатности	3	2	2	2	2	2
Делатност домаћинства као послодавца	0	0	0	0	0	0
Делатност екстериторијалних организација и тела	-	-	-	-	-	-
СРБИЈА – СЕВЕР	324	321	331	322	324	336
Пољопривреда, шумарство и рибарство	14	14	13	11	11	12
Рударство	2	2	4	4	4	2
Прерађивачка индустрија	106	107	106	101	102	105
Снабдевање електричном енергијом, гасом и паром	8	8	8	8	8	5
Снабдевање водом и управљање отпадним водама	15	14	16	14	12	12
Грађевинарство	36	34	35	33	33	29
Трговина на велико и мало и поправка моторних возила	61	59	54	54	56	64
Саобраћај и складиштење	22	22	23	23	25	26
Услуге смештаја и исхране	5	5	4	5	4	5
Информисање и комуникације	15	16	16	17	16	20
Финансијске делатности и делатност осигурања	0	0	1	0	0	0
Пословање некретнинама	0	0	0	0	0	1
Стручне, научне, иновационе и техничке делатности	8	8	11	12	10	10
Административне и помоћне услужне делатности	24	25	31	31	34	36
Државна управа и обавезно социјално осигурање	0	0	0	0	0	0
Образовање	0	0	0	0	0	0
Здравствена и социјална заштита	1	1	1	1	1	1
Уметност; забава и рекреација	5	4	6	6	6	6
Остале услужне делатности	2	2	2	2	2	2
Делатност домаћинства као послодавца	0	0	0	0	0	0
Делатност екстериторијалних организација и тела	-	-	-	-	-	-

1.1.6. БРОЈ ПОСЛОВНИХ СУБЈЕКТА – велика предузећа, 2010–2015. (наставак)

	2010	2011	2012	2013	2014	2015
Београдски регион	199	195	200	193	194	205
Пољопривреда, шумарство и рибарство	5	5	4	3	3	3
Рударство	1	1	1	1	1	0
Прерађивачка индустрија	47	47	42	37	36	36
Снабдевање електричном енергијом, гасом и паром	5	5	5	5	5	4
Снабдевање водом и управљање отпадним водама	5	5	6	5	4	4
Грађевинарство	23	23	24	23	23	21
Трговина на велико и мало и поправка моторних возила	47	44	40	41	42	47
Саобраћај и складиштење	16	16	17	18	20	22
Услуге смештаја и исхране	5	5	4	4	3	4
Информисање и комуникације	13	13	15	14	14	17
Финансијске делатности и делатност осигурања	0	0	1	0	0	0
Пословање некретнинама	0	0	0	0	0	1
Стручне, научне, иновационе и техничке делатности	7	7	9	10	8	8
Административне и помоћне услужне делатности	20	20	26	26	30	32
Државна управа и обавезно социјално осигурање	0	0	0	0	0	0
Образовање	0	0	0	0	0	0
Здравствена и социјална заштита	1	1	1	1	1	1
Уметност; забава и рекреација	3	2	4	4	3	4
Остале услужне делатности	1	1	1	1	1	1
Делатност домаћинства као послодавца	0	0	0	0	0	0
Делатност екстериторијалних организација и тела	-	-	-	-	-	-
Регион Војводине	125	126	131	129	130	131
Пољопривреда, шумарство и рибарство	9	9	9	8	8	9
Рударство	1	1	3	3	3	2
Прерађивачка индустрија	59	60	64	64	66	69
Снабдевање електричном енергијом, гасом и паром	3	3	3	3	3	1
Снабдевање водом и управљање отпадним водама	10	9	10	9	8	8
Грађевинарство	13	11	11	10	10	8
Трговина на велико и мало и поправка моторних возила	14	15	14	13	14	17
Саобраћај и складиштење	6	6	6	5	5	4
Услуге смештаја и исхране	0	0	0	1	1	1
Информисање и комуникације	2	3	1	3	2	3
Финансијске делатности и делатност осигурања	0	0	0	0	0	0
Пословање некретнинама	0	0	0	0	0	0
Стручне, научне, иновационе и техничке делатности	1	1	2	2	2	2
Административне и помоћне услужне делатности	4	5	5	5	4	4
Државна управа и обавезно социјално осигурање	0	0	0	0	0	0
Образовање	0	0	0	0	0	0
Здравствена и социјална заштита	0	0	0	0	0	0

1.1.6. БРОЈ ПОСЛОВНИХ СУБЈЕКТА – велика предузећа, 2010–2015. (наставак)

	2010	2011	2012	2013	2014	2015
Уметност; забава и рекреација	2	2	2	2	3	2
Остале услужне делатности	1	1	1	1	1	1
Делатност домаћинства као послодавца	0	0	0	0	0	0
Делатност екстериторијалних организација и тела	-	-	-	-	-	-
СРБИЈА – ЈУГ	180	177	175	172	170	158
Пољопривреда, шумарство и рибарство	0	1	1	1	2	2
Рударство	5	6	6	6	6	6
Прерађивачка индустрија	109	109	105	107	107	99
Снабдевање електричном енергијом, гасом и паром	7	7	7	8	7	1
Снабдевање водом и управљање отпадним водама	15	14	14	17	14	14
Грађевинарство	17	15	14	9	7	10
Трговина на велико и мало и поправка моторних возила	7	8	12	10	10	10
Саобраћај и складиштење	9	9	9	7	8	7
Услуге смештаја и исхране	3	2	0	0	0	0
Информисање и комуникације	0	0	1	0	0	0
Финансијске делатности и делатност осигурања	1	2	2	2	1	0
Пословање некретнинама	0	0	0	0	0	0
Стручне, научне, иновационе и техничке делатности	1	0	0	0	0	1
Административне и помоћне услужне делатности	4	3	4	4	4	4
Државна управа и обавезно социјално осигурање	0	0	0	0	0	0
Образовање	0	0	0	0	0	0
Здравствена и социјална заштита	0	0	0	0	1	1
Уметност; забава и рекреација	1	1	0	1	3	3
Остале услужне делатности	1	0	0	0	0	0
Делатност домаћинства као послодавца	-	-	-	-	-	-
Делатност екстериторијалних организација и тела	-	-	-	-	-	-
Регион Шумадије и Западне Србије	117	114	110	105	105	94
Пољопривреда, шумарство и рибарство	0	1	1	1	1	1
Рударство	3	4	3	3	3	3
Прерађивачка индустрија	75	70	66	64	65	58
Снабдевање електричном енергијом, гасом и паром	4	4	4	4	4	1
Снабдевање водом и управљање отпадним водама	11	11	11	14	11	11
Грађевинарство	11	11	10	6	6	7
Трговина на велико и мало и поправка моторних возила	3	5	9	7	6	5
Саобраћај и складиштење	5	5	5	4	5	4
Услуге смештаја и исхране	1	1	0	0	0	0
Информисање и комуникације	0	0	0	0	0	0
Финансијске делатности и делатност осигурања	1	1	1	1	0	0
Пословање некретнинама	0	0	0	0	0	0
Стручне, научне, иновационе и техничке делатности	1	0	0	0	0	0

1.1.6. БРОЈ ПОСЛОВНИХ СУБЈЕКТА – велика предузећа, 2010–2015. (наставак)

	2010	2011	2012	2013	2014	2015
Административне и помоћне услужне делатности	0	0	0	0	0	0
Државна управа и обавезно социјално осигурање	0	0	0	0	0	0
Образовање	0	0	0	0	0	0
Здравствена и социјална заштита	0	0	0	0	1	1
Уметност; забава и рекреација	1	1	0	1	3	3
Остале услужне делатности	1	0	0	0	0	0
Делатност домаћинства као послодавца	-	-	-	-	-	-
Делатност екстериторијалних организација и тела	-	-	-	-	-	-
Регион Јужне и Источне Србије	63	63	65	67	65	64
Пољопривреда, шумарство и рибарство	0	0	0	0	1	1
Рударство	2	2	3	3	3	3
Прерађивачка индустрија	34	39	39	43	42	41
Снабдевање електричном енергијом, гасом и паром	3	3	3	4	3	0
Снабдевање водом и управљање отпадним водама	4	3	3	3	3	3
Грађевинарство	6	4	4	3	1	3
Трговина на велико и мало и поправка моторних возила	4	3	3	3	4	5
Саобраћај и складиштење	4	4	4	3	3	3
Услуге смештаја и исхране	2	1	0	0	0	0
Информисање и комуникације	0	0	1	0	0	0
Финансијске делатности и делатност осигурања	0	1	1	1	1	0
Пословање некретнинама	0	0	0	0	0	0
Стручне, научне, иновационе и техничке делатности	0	0	0	0	0	1
Административне и помоћне услужне делатности	4	3	4	4	4	4
Државна управа и обавезно социјално осигурање	0	0	0	0	0	0
Образовање	0	0	0	0	0	0
Здравствена и социјална заштита	0	0	0	0	0	0
Уметност; забава и рекреација	0	0	0	0	0	0
Остале услужне делатности	0	0	0	0	0	0
Делатност домаћинства као послодавца	-	-	-	-	-	-
Делатност екстериторијалних организација и тела	-	-	-	-	-	-
Регион Косово и Метохија

(1.1) Број пословних субјеката

На основу расположивих података, можемо констатовати да је обрачуном макроекономских показатеља за 2010. годину обухваћено 318.540 пословних субјеката који су сачињавали сектор МСПП (микро, мала и средња предузећа и предузетници), док је у 2015. години тај број износио 324.600, што представља повећање од 1,9%.

Великих предузећа је 2010. године било 504, док их је 2015. године било 494 (смањење од 2,0%).

Предузетника је 2010. године било 228.680, док је 2015. њихов број износио 232.765, што представља повећање од 1,8%.

Код микро предузећа обухваћено је 77.989 у 2010. години, а 80.122 у 2015. години, што представља повећање од 2,7%.

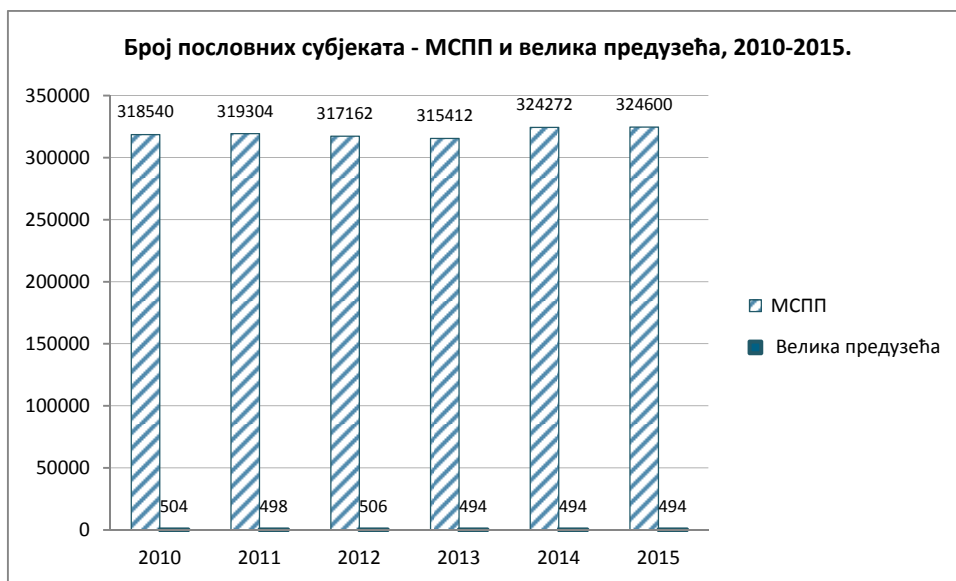
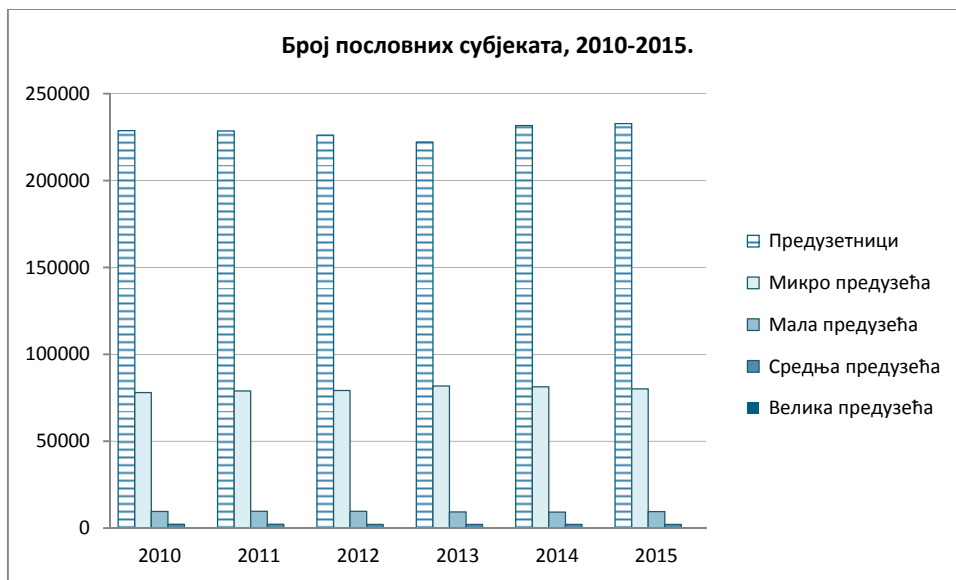
У посматраном периоду дошло је до смањења броја малих предузећа са 9.614 у 2010. години на 9.531 у 2015. години, што чини смањење од 0,9%.

Тенденција смањења броја предузећа је забележена и код средњих предузећа, тако да их је 2010. године било 2.257, а 2015. године 2.182, што представља смањење од 3,3%.

У сектору МСПП је евидентирано 2010. године, на територији Србије – север, 180.864, а 2015. године 188.104 пословних субјеката, што представља повећање од 4,0%, док их је на територији Србије – југ било 2010. године 137.676, а 2015. године 136.496, што представља смањење од 0,9%.

Забележен незнатан пад у броју великих предузећа у Србији у посматраном периоду (са 504 у 2010. на 494 у 2015. години) у целини се односи на територију Србије – југ (са 180 у 2010. на 150 у 2015. години).

Према броју пословних субјеката, најзначајнија учешћа у оквиру сектора МСПП и у 2010. и у 2015. години имале су следеће делатности: Трговина на велико и мало и поправка моторних возила; Прерађивачка индустрија; Стручне, научне, иновационе и техничке делатности; Саобраћај и складиштење; Грађевинарство; Услуге смештаја и исхране итд.



A 3D rendering of drafting tools including a compass, pencil, and ruler on a technical drawing background. The scene is set on a white surface with a faint technical drawing. In the upper center, a silver compass is open, showing its two legs and the sharp point. To its right, a blue pencil with a sharpened lead tip lies horizontally. Below the pencil, a silver ruler is positioned diagonally, showing its edge and markings. The background features various technical drawing elements such as lines, circles, and dimension lines with numerical values like 12, 35, 20, and 30. The overall lighting is soft and even, highlighting the metallic and wooden textures of the tools.

Број запослених

1.2.1. БРОЈ ЗАПОСЛЕНИХ – предузетници, 2010–2015.

	2010	2011	2012	2013	2014	2015
РЕПУБЛИКА СРБИЈА	232176	203520	207566	203297	207748	236359
Пољопривреда, шумарство и рибарство	1135	1172	1189	1160	1183	1369
Рударство	134	133	174	177	180	205
Прерађивачка индустрија	57915	52980	50342	48768	49777	57251
Снабдевање електричном енергијом, гасом и паром	10	13	24	26	27	33
Снабдевање водом и управљање отпадним водама	2155	2183	2053	1966	2006	2169
Грађевинарство	13624	12149	10133	9564	9755	10937
Трговина на велико и мало и поправка моторних возила	86488	73190	76238	74440	76050	84395
Саобраћај и складиштење	3928	4111	4924	4955	5058	5794
Услуге смештаја и исхране	25045	23662	25682	26526	27120	30684
Информисање и комуникације	1200	905	1297	1269	1300	1741
Финансијске делатности и делатност осигурања	2501	2091	2210	2179	2229	2551
Пословање некретнинама	568	351	403	380	390	408
Стручне, научне, иновационе и техничке делатности	13494	11533	12227	11773	12041	14214
Административне и помоћне услужне делатности	3490	2981	3285	3196	3266	3912
Државна управа и обавезно социјално осигурање	-	-	-	-	-	-
Образовање	854	611	671	577	591	766
Здравствена и социјална заштита	5789	5093	4979	4944	5081	6140
Уметност; забава и рекреација	700	474	559	529	542	652
Остале услужне делатности	13146	9887	11177	10869	11151	13139
Делатност домаћинства као послодавца	-	-	-	-	-	-
Делатност екстериторијалних организација и тела	-	-	-	-	-	-
СРБИЈА – СЕВЕР	115246	97266	97514	94525	96729	109673
Пољопривреда, шумарство и рибарство	606	582	579	567	577	687
Рударство	15	26	31	32	33	35
Прерађивачка индустрија	27071	24196	23181	21479	21914	24859
Снабдевање електричном енергијом, гасом и паром	-	-	2	3	3	7
Снабдевање водом и управљање отпадним водама	1627	1735	1700	1636	1670	1823
Грађевинарство	6454	5261	4358	3995	4081	4526
Трговина на велико и мало и поправка моторних возила	40427	32931	33214	32568	33319	36839
Саобраћај и складиштење	1417	1484	1742	1727	1762	1967
Услуге смештаја и исхране	12306	11224	12062	12250	12553	14262
Информисање и комуникације	762	528	699	688	706	944
Финансијске делатности и делатност осигурања	1497	1228	1229	1187	1217	1413
Пословање некретнинама	322	201	228	216	223	245
Стручне, научне, иновационе и техничке делатности	7543	5995	6314	6140	6292	7389
Административне и помоћне услужне делатности	1827	1512	1458	1463	1498	1761
Државна управа и обавезно социјално осигурање	-	-	-	-	-	-
Образовање	614	467	483	414	425	547
Здравствена и социјална заштита	3938	3423	3273	3327	3428	4117
Уметност; забава и рекреација	469	274	282	262	269	322
Остале услужне делатности	8351	6201	6679	6571	6759	7930
Делатност домаћинства као послодавца	-	-	-	-	-	-
Делатност екстериторијалних организација и тела	-	-	-	-	-	-

1.2.1. БРОЈ ЗАПОСЛЕНИХ – предузетници, 2010–2015. (наставак)

	2010	2011	2012	2013	2014	2015
Београдски регион	49196	40878	40101	38824	40297	46233
Пољопривреда, шумарство и рибарство	93	70	95	95	99	112
Рударство	-	-	10	10	10	15
Прерађивачка индустрија	9056	7966	7378	6872	7133	8129
Снабдевање електричном енергијом, гасом и паром	-	-	2	3	3	7
Снабдевање водом и управљање отпадним водама	409	353	353	356	370	385
Грађевинарство	2381	1906	1590	1452	1508	1696
Трговина на велико и мало и поправка моторних возила	17179	13774	13465	12964	13456	15085
Саобраћај и складиштење	411	403	498	482	500	563
Услуге смештаја и исхране	5873	5348	5471	5527	5737	6597
Информисање и комуникације	354	274	353	341	354	464
Финансијске делатности и делатност осигурања	704	543	536	554	575	673
Пословање некретнинама	189	129	147	143	148	163
Стручне, научне, иновационе и техничке делатности	3459	2862	2987	2841	2949	3475
Административне и помоћне услужне делатности	883	653	641	619	643	770
Државна управа и обавезно социјално осигурање	-	-	-	-	-	-
Образовање	327	257	250	202	210	276
Здравствена и социјална заштита	2632	2270	2110	2222	2307	2772
Уметност, забава и рекреација	307	157	153	150	155	187
Остале услужне делатности	4938	3912	4061	3990	4142	4864
Делатност домаћинства као послодавца	-	-	-	-	-	-
Делатност екстериторијалних организација и тела	-	-	-	-	-	-
Регион Војводине	66050	56387	57413	55701	56431	63440
Пољопривреда, шумарство и рибарство	514	511	484	472	478	575
Рударство	15	26	21	22	23	20
Прерађивачка индустрија	18015	16229	15803	14607	14781	16730
Снабдевање електричном енергијом, гасом и паром	-	-	-	-	-	-
Снабдевање водом и управљање отпадним водама	1218	1382	1347	1280	1300	1438
Грађевинарство	4073	3354	2768	2542	2573	2830
Трговина на велико и мало и поправка моторних возила	23248	19157	19749	19605	19864	21754
Саобраћај и складиштење	1005	1081	1244	1245	1262	1405
Услуге смештаја и исхране	6433	5876	6591	6723	6816	7665
Информисање и комуникације	408	253	345	347	352	480
Финансијске делатности и делатност осигурања	793	685	694	633	642	740
Пословање некретнинама	133	72	81	73	74	82
Стручне, научне, иновационе и техничке делатности	4083	3132	3326	3298	3343	3914
Административне и помоћне услужне делатности	944	859	817	844	855	991
Државна управа и обавезно социјално осигурање	-	-	-	-	-	-
Образовање	287	210	233	212	216	271
Здравствена и социјална заштита	1306	1154	1162	1104	1121	1345

1.2.1. БРОЈ ЗАПОСЛЕНИХ – предузетници, 2010–2015. (наставак)

	2010	2011	2012	2013	2014	2015
Уметност; забава и рекреација	162	117	129	112	114	135
Остале услужне делатности	3414	2289	2619	2581	2618	3067
Делатност домаћинства као послодавца	-	-	-	-	-	-
Делатност екстериторијалних организација и тела	-	-	-	-	-	-
СРБИЈА – ЈУГ	116930	106254	110052	108772	111019	126686
Пољопривреда, шумарство и рибарство	528	590	610	593	606	682
Рударство	119	107	143	145	147	170
Прерађивачка индустрија	30844	28784	27160	27289	27863	32392
Снабдевање електричном енергијом, гасом и паром	10	13	22	23	24	25
Снабдевање водом и управљање отпадним водама	528	449	353	329	336	346
Грађевинарство	7170	6889	5774	5569	5674	6411
Трговина на велико и мало и поправка моторних возила	46061	40259	43024	41872	42731	47556
Саобраћај и складиштење	2512	2627	3181	3228	3296	3827
Услуге смештаја и исхране	12739	12438	13621	14276	14567	16422
Информисање и комуникације	438	377	599	581	595	797
Финансијске делатности и делатност осигурања	1004	863	981	992	1012	1139
Пословање некретнинама	246	150	175	164	167	162
Стручне, научне, иновационе и техничке делатности	5951	5539	5913	5633	5749	6825
Административне и помоћне услужне делатности	1663	1470	1827	1733	1768	2152
Државна управа и обавезно социјално осигурање	-	-	-	-	-	-
Образовање	239	143	188	162	166	219
Здравствена и социјална заштита	1852	1670	1706	1617	1654	2023
Уметност; забава и рекреација	231	201	277	267	273	330
Остале услужне делатности	4795	3686	4498	4297	4392	5208
Делатност домаћинства као послодавца	-	-	-	-	-	-
Делатност екстериторијалних организација и тела	-	-	-	-	-	-
Регион Шумадије и Западне Србије	69387	61367	63721	63052	64746	73757
Пољопривреда, шумарство и рибарство	332	409	404	397	407	450
Рударство	56	63	74	76	77	88
Прерађивачка индустрија	19164	17371	16456	16315	16764	19448
Снабдевање електричном енергијом, гасом и паром	-	-	13	15	15	16
Снабдевање водом и управљање отпадним водама	315	268	191	186	192	199
Грађевинарство	4020	3626	2871	2615	2692	3016
Трговина на велико и мало и поправка моторних возила	26709	22692	24270	24145	24784	27657
Саобраћај и складиштење	1713	1783	2241	2223	2277	2581
Услуге смештаја и исхране	7769	7252	8120	8479	8694	9820
Информисање и комуникације	265	205	410	382	393	509
Финансијске делатности и делатност осигурања	508	423	472	501	515	592
Пословање некретнинама	162	78	88	85	88	92
Стручне, научне, иновационе и техничке делатности	3331	3111	3199	3001	3085	3639

1.2.1. БРОЈ ЗАПОСЛЕНИХ – предузетници, 2010–2015. (наставак)

	2010	2011	2012	2013	2014	2015
Административне и помоћне услужне делатности	839	829	1097	1016	1042	1201
Државна управа и обавезно социјално осигурање	-	-	-	-	-	0
Образовање	128	73	90	78	80	103
Здравствена и социјална заштита	1064	986	973	956	982	1208
Уметност; забава и рекреација	139	119	159	154	158	189
Остале услужне делатности	2873	2080	2593	2428	2498	2949
Делатност домаћинства као послодавца	-	-	-	-	-	0
Делатност екстериторијалних организација и тела	-	-	-	-	-	0
Регион Јужне и Источне Србије	47543	44887	46331	45720	46274	52929
Пољопривреда, шумарство и рибарство	196	181	206	196	199	232
Рударство	64	44	70	69	70	82
Прерађивачка индустрија	11679	11413	10705	10974	11099	12944
Снабдевање електричном енергијом, гасом и паром	10	13	9	8	8	9
Снабдевање водом и управљање отпадним водама	213	181	162	143	144	147
Грађевинарство	3150	3262	2903	2954	2981	3395
Трговина на велико и мало и поправка моторних возила	19352	17567	18754	17727	17947	19899
Саобраћај и складиштење	798	843	940	1006	1019	1245
Услуге смештаја и исхране	4970	5186	5501	5797	5873	6603
Информисање и комуникације	174	173	188	199	202	289
Финансијске делатности и делатност осигурања	497	440	509	491	497	546
Пословање некретнинама	84	72	88	79	79	70
Стручне, научне, иновационе и техничке делатности	2620	2428	2714	2632	2664	3186
Административне и помоћне услужне делатности	824	641	730	717	726	951
Државна управа и обавезно социјално осигурање	-	-	-	-	-	-
Образовање	111	71	98	84	85	116
Здравствена и социјална заштита	787	684	733	661	671	815
Уметност; забава и рекреација	92	81	118	113	115	141
Остале услужне делатности	1921	1607	1904	1870	1894	2260
Делатност домаћинства као послодавца	-	-	-	-	-	-
Делатност екстериторијалних организација и тела	-	-	-	-	-	-
Регион Косово и Метохија

1.2.2. БРОЈ ЗАПОСЛЕНИХ – микро предузећа, 2010–2015.

	2010	2011	2012	2013	2014	2015
РЕПУБЛИКА СРБИЈА	153264	155472	153745	153087	147641	150919
Пољопривреда, шумарство и рибарство	4616	4622	4577	4652	4513	4674
Рударство	432	428	401	410	366	379
Прерађивачка индустрија	27186	27455	26713	26546	25193	25188
Снабдевање електричном енергијом, гасом и паром	184	232	283	337	332	409
Снабдевање водом и управљање отпадним водама	882	1013	1079	1117	1100	1062
Грађевинарство	11480	11517	11551	11261	10542	10529
Трговина на велико и мало и поправка моторних возила	58736	57918	56062	55451	52932	53601
Саобраћај и складиштење	8858	9175	9201	9475	9472	9948
Услуге смештаја и исхране	3793	4197	4393	4800	5229	5549
Информисање и комуникације	6475	6691	6679	6877	6643	6872
Финансијске делатности и делатност осигурања	914	999	1079	1134	1045	963
Пословање некретнинама	683	812	917	976	1054	1224
Стручне, научне, иновационе и техничке делатности	18603	19699	20050	19918	19478	20262
Административне и помоћне услужне делатности	4570	4863	4939	4909	4748	4913
Државна управа и обавезно социјално осигурање	23	32	33	38	31	38
Образовање	2884	2917	2987	2423	2269	2495
Здравствена и социјална заштита	137	144	156	150	150	165
Уметност; забава и рекреација	707	697	681	655	701	765
Остале услужне делатности	2100	2060	1964	1958	1843	1883
Делатност домаћинства као послодавца	1	1	0	0	0	0
Делатност екстериторијалних организација и тела	-	-	-	-	-	-
СРБИЈА – СЕВЕР	104799	106406	105304	105100	101558	103647
Пољопривреда, шумарство и рибарство	2740	2895	2877	2970	2946	3023
Рударство	119	153	129	149	115	134
Прерађивачка индустрија	15609	15617	15206	15142	14476	14442
Снабдевање електричном енергијом, гасом и паром	96	129	155	202	176	235
Снабдевање водом и управљање отпадним водама	524	600	656	663	645	615
Грађевинарство	8082	8149	8091	7904	7207	7234
Трговина на велико и мало и поправка моторних возила	41159	40604	39495	38953	37322	37449
Саобраћај и складиштење	5351	5446	5425	5575	5530	5800
Услуге смештаја и исхране	2852	3239	3365	3678	4074	4373
Информисање и комуникације	5176	5411	5345	5518	5355	5563
Финансијске делатности и делатност осигурања	794	836	913	956	852	775
Пословање некретнинама	574	692	761	827	878	1003
Стручне, научне, иновационе и техничке делатности	14459	15167	15369	15283	14924	15563
Административне и помоћне услужне делатности	3481	3683	3773	3780	3650	3765
Државна управа и обавезно социјално осигурање	13	20	17	7	4	6
Образовање	1426	1442	1486	1284	1232	1364
Здравствена и социјална заштита	86	85	111	106	113	129
Уметност; забава и рекреација	599	597	581	557	581	637
Остале услужне делатности	1658	1640	1549	1546	1478	1537
Делатност домаћинства као послодавца	1	1	0	0	0	0
Делатност екстериторијалних организација и тела	-	-	-	-	-	-

1.2.2. БРОЈ ЗАПОСЛЕНИХ – микро предузећа, 2010–2015. (наставак)

	2010	2011	2012	2013	2014	2015
Београдски регион	65464	66670	65823	65720	63488	65072
Пољопривреда, шумарство и рибарство	492	489	497	532	499	506
Рударство	66	87	80	92	78	81
Прерађивачка индустрија	8688	8737	8478	8469	8176	8192
Снабдевање електричном енергијом, гасом и паром	62	91	94	142	129	170
Снабдевање водом и управљање отпадним водама	180	211	239	266	269	290
Грађевинарство	5253	5253	5262	5144	4758	4797
Трговина на велико и мало и поправка моторних возила	26143	25869	24951	24589	23384	23539
Саобраћај и складиштење	2741	2723	2750	2783	2774	2841
Услуге смештаја и исхране	2088	2338	2508	2781	3114	3419
Информисање и комуникације	3673	3930	3906	4041	3822	4047
Финансијске делатности и делатност осигурања	551	574	607	672	590	499
Пословање некретнинама	447	533	560	584	645	740
Стручне, научне, иновационе и техничке делатности	10220	10677	10710	10589	10323	10785
Административне и помоћне услужне делатности	2403	2609	2689	2667	2618	2680
Државна управа и обавезно социјално осигурање	6	6	6	5	4	6
Образовање	769	838	898	778	770	853
Здравствена и социјална заштита	45	50	69	62	62	78
Уметност, забава и рекреација	442	444	432	422	414	459
Остале услужне делатности	1194	1210	1087	1102	1059	1090
Делатност домаћинства као послодавца	1	1	0	0	0	0
Делатност екстериторијалних организација и тела	-	-	-	-	-	-
Регион Војводине	39335	39736	39481	39380	38070	38575
Пољопривреда, шумарство и рибарство	2248	2406	2380	2438	2447	2517
Рударство	53	66	49	57	37	53
Прерађивачка индустрија	6921	6880	6728	6673	6300	6250
Снабдевање електричном енергијом, гасом и паром	34	38	61	60	47	65
Снабдевање водом и управљање отпадним водама	344	389	417	397	376	325
Грађевинарство	2829	2896	2829	2760	2449	2437
Трговина на велико и мало и поправка моторних возила	15016	14735	14544	14364	13938	13910
Саобраћај и складиштење	2610	2723	2675	2792	2756	2959
Услуге смештаја и исхране	764	901	857	897	960	954
Информисање и комуникације	1503	1481	1439	1477	1533	1516
Финансијске делатности и делатност осигурања	243	262	306	284	262	276
Пословање некретнинама	127	159	201	243	233	263
Стручне, научне, иновационе и техничке делатности	4239	4490	4659	4694	4601	4778
Административне и помоћне услужне делатности	1078	1074	1084	1113	1032	1085
Државна управа и обавезно социјално осигурање	7	14	11	2	0	0
Образовање	657	604	588	506	462	511
Здравствена и социјална заштита	41	35	42	44	51	51

1.2.2. БРОЈ ЗАПОСЛЕНИХ – микро предузећа, 2010–2015. (наставак)

	2010	2011	2012	2013	2014	2015
Уметност; забава и рекреација	157	153	149	135	167	178
Остале услужне делатности	464	430	462	444	419	447
Делатност домаћинства као послодавца	0	0	0	0	0	0
Делатност екстериторијалних организација и тела	-	-	-	-	-	-
СРБИЈА – ЈУГ	48465	49066	48441	47987	46083	47272
Пољопривреда, шумарство и рибарство	1876	1727	1700	1682	1567	1651
Рударство	313	275	272	261	251	245
Прерађивачка индустрија	11577	11838	11507	11404	10717	10746
Снабдевање електричном енергијом, гасом и паром	88	103	128	135	156	174
Снабдевање водом и управљање отпадним водама	358	413	423	454	455	447
Грађевинарство	3398	3368	3460	3357	3335	3295
Трговина на велико и мало и поправка моторних возила	17577	17314	16567	16498	15610	16152
Саобраћај и складиштење	3507	3729	3776	3900	3942	4148
Услуге смештаја и исхране	941	958	1028	1122	1155	1176
Информисање и комуникације	1299	1280	1334	1359	1288	1309
Финансијске делатности и делатност осигурања	120	163	166	178	193	188
Пословање некретнинама	109	120	156	149	176	221
Стручне, научне, иновационе и техничке делатности	4144	4532	4681	4635	4554	4699
Административне и помоћне услужне делатности	1089	1180	1166	1129	1098	1148
Државна управа и обавезно социјално осигурање	10	12	16	31	27	32
Образовање	1458	1475	1501	1139	1037	1131
Здравствена и социјална заштита	51	59	45	44	37	36
Уметност; забава и рекреација	108	100	100	98	120	128
Остале услужне делатности	442	420	415	412	365	346
Делатност домаћинства као послодавца	-	-	-	-	-	-
Делатност екстериторијалних организација и тела	-	-	-	-	-	-
Регион Шумадије и Западне Србије	29538	30193	29914	29754	28362	28990
Пољопривреда, шумарство и рибарство	1157	1084	1067	1082	982	1025
Рударство	185	165	169	186	159	155
Прерађивачка индустрија	7469	7661	7618	7568	7121	7089
Снабдевање електричном енергијом, гасом и паром	62	58	83	82	98	105
Снабдевање водом и управљање отпадним водама	225	277	247	294	285	262
Грађевинарство	2041	2117	2081	2003	1907	1896
Трговина на велико и мало и поправка моторних возила	10518	10391	9909	10002	9523	9812
Саобраћај и складиштење	2377	2497	2531	2568	2548	2697
Услуге смештаја и исхране	497	560	612	653	677	699
Информисање и комуникације	724	714	747	734	693	714
Финансијске делатности и делатност осигурања	53	74	70	84	82	77
Пословање некретнинама	61	77	101	109	117	152
Стручне, научне, иновационе и техничке делатности	2352	2626	2787	2741	2671	2706

1.2.2. БРОЈ ЗАПОСЛЕНИХ – микро предузећа, 2010–2015. (наставак)

	2010	2011	2012	2013	2014	2015
Административне и помоћне услужне делатности	624	713	733	689	616	682
Државна управа и обавезно социјално осигурање	3	4	4	5	7	7
Образовање	842	841	845	653	576	627
Здравствена и социјална заштита	30	40	28	30	27	30
Уметност; забава и рекреација	57	57	56	54	74	69
Остале услужне делатности	261	237	226	217	199	186
Делатност домаћинства као послодавца	-	-	-	-	-	-
Делатност екстериторијалних организација и тела	-	-	-	-	-	-
Регион Јужне и Источне Србије	18927	18873	18527	18233	17721	18282
Пољопривреда, шумарство и рибарство	719	643	633	600	585	626
Рударство	128	110	103	75	92	90
Прерађивачка индустрија	4108	4177	3889	3836	3596	3657
Снабдевање електричном енергијом, гасом и паром	26	45	45	53	58	69
Снабдевање водом и управљање отпадним водама	133	136	176	160	170	185
Грађевинарство	1357	1251	1379	1354	1428	1399
Трговина на велико и мало и поправка моторних возила	7059	6923	6658	6496	6087	6340
Саобраћај и складиштење	1130	1232	1245	1332	1394	1451
Услуге смештаја и исхране	444	398	416	469	478	477
Информисање и комуникације	575	566	587	625	595	595
Финансијске делатности и делатност осигурања	67	89	96	94	111	111
Пословање некретнинама	48	43	55	40	59	69
Стручне, научне, иновационе и техничке делатности	1792	1906	1894	1894	1883	1993
Административне и помоћне услужне делатности	465	467	433	440	482	466
Државна управа и обавезно социјално осигурање	7	8	12	26	20	25
Образовање	616	634	656	486	461	504
Здравствена и социјална заштита	21	19	17	14	10	6
Уметност; забава и рекреација	51	43	44	44	46	59
Остале услужне делатности	181	183	189	195	166	160
Делатност домаћинства као послодавца	-	-	-	-	-	-
Делатност екстериторијалних организација и тела	-	-	-	-	-	-
Регион Косово и Метохија

1.2.3. БРОЈ ЗАПОСЛЕНИХ – мала предузећа, 2010–2015.

	2010	2011	2012	2013	2014	2015
РЕПУБЛИКА СРБИЈА	194450	195602	196492	189172	185206	190936
Пољопривреда, шумарство и рибарство	8693	9061	8768	8186	8174	8153
Рударство	914	803	940	899	1023	1042
Прерађивачка индустрија	56892	56789	57846	55935	53566	53870
Снабдевање електричном енергијом, гасом и паром	1088	1167	1185	1072	1075	1103
Снабдевање водом и управљање отпадним водама	3102	3618	3975	3841	3539	3715
Грађевинарство	18481	18435	17809	16454	15926	16336
Трговина на велико и мало и поправка моторних возила	51526	51435	51037	49296	48423	49536
Саобраћај и складиштење	11575	11989	12562	12368	11983	12864
Услуге смештаја и исхране	6860	6534	6957	6307	6546	7866
Информисање и комуникације	8158	7967	8338	8339	8266	8837
Финансијске делатности и делатност осигурања	957	912	788	701	701	490
Пословање некретнинама	914	932	1077	957	1035	954
Стручне, научне, иновационе и техничке делатности	15851	16128	15179	14843	14673	15499
Административне и помоћне услужне делатности	4423	5077	5289	5499	6109	6339
Државна управа и обавезно социјално осигурање	83	89	89	103	103	91
Образовање	1097	990	1041	751	634	747
Здравствена и социјална заштита	733	740	692	624	554	646
Уметност; забава и рекреација	1738	1596	1597	1794	1630	1461
Остале услужне делатности	1365	1340	1323	1203	1246	1387
Делатност домаћинства као послодавца	0	0	0	0	0	0
Делатност екстериторијалних организација и тела	-	-	-	-	-	-
СРБИЈА – СЕВЕР	126022	126513	127142	123142	121583	124859
Пољопривреда, шумарство и рибарство	6215	6765	6633	6327	6340	6374
Рударство	280	242	333	289	323	413
Прерађивачка индустрија	30603	30329	30970	29938	28508	28349
Снабдевање електричном енергијом, гасом и паром	729	764	783	726	675	732
Снабдевање водом и управљање отпадним водама	1478	1720	1943	1911	1711	1822
Грађевинарство	12460	11881	11392	10564	10412	10805
Трговина на велико и мало и поправка моторних возила	35303	35329	34923	33536	33158	33862
Саобраћај и складиштење	7250	7354	7684	7864	7832	7945
Услуге смештаја и исхране	4897	4512	4859	4427	4886	6001
Информисање и комуникације	6206	6147	6493	6688	6693	7022
Финансијске делатности и делатност осигурања	749	731	607	577	579	439
Пословање некретнинама	771	793	884	759	860	787
Стручне, научне, иновационе и техничке делатности	11948	12323	11716	11654	11662	12220
Административне и помоћне услужне делатности	3542	4166	4367	4494	5016	5038
Државна управа и обавезно социјално осигурање	0	0	0	0	0	0
Образовање	867	776	841	689	556	601
Здравствена и социјална заштита	341	334	371	319	139	156
Уметност; забава и рекреација	1293	1273	1262	1315	1140	1046
Остале услужне делатности	1090	1074	1081	1065	1093	1247
Делатност домаћинства као послодавца	0	0	0	0	0	0
Делатност екстериторијалних организација и тела	-	-	-	-	-	-

1.2.3. БРОЈ ЗАПОСЛЕНИХ – мала предузећа, 2010–2015. (наставак)

	2010	2011	2012	2013	2014	2015
Београдски регион	72078	72894	72879	70744	70249	73008
Пољопривреда, шумарство и рибарство	607	651	634	574	601	683
Рударство	167	144	232	235	247	310
Прерађивачка индустрија	14721	14222	14643	14153	13451	13521
Снабдевање електричном енергијом, гасом и паром	101	120	133	122	156	129
Снабдевање водом и управљање отпадним водама	397	498	567	549	479	480
Грађевинарство	7116	7152	6714	6249	6378	6886
Трговина на велико и мало и поправка моторних возила	22634	23013	22580	21936	21549	21929
Саобраћај и складиштење	3721	3670	3898	3910	3859	3934
Услуге смештаја и исхране	3422	3295	3523	3099	3484	4380
Информисање и комуникације	4445	4447	4643	4999	4926	5209
Финансијске делатности и делатност осигурања	566	637	555	491	455	388
Пословање некретнинама	642	662	741	650	729	708
Стручне, научне, иновационе и техничке делатности	8560	9086	8402	8163	8205	8815
Административне и помоћне услужне делатности	2509	2838	3063	3142	3510	3468
Државна управа и обавезно социјално осигурање	0	0	0	0	0	0
Образовање	586	496	560	494	413	413
Здравствена и социјална заштита	201	193	217	166	71	44
Уметност, забава и рекреација	911	1016	1016	1100	921	785
Остале услужне делатности	772	754	758	712	815	926
Делатност домаћинства као послодавца	0	0	0	0	0	0
Делатност екстериторијалних организација и тела	-	-	-	-	-	-
Регион Војводине	53944	53619	54263	52398	51334	51851
Пољопривреда, шумарство и рибарство	5608	6114	5999	5753	5739	5691
Рударство	113	98	101	54	76	103
Прерађивачка индустрија	15882	16107	16327	15785	15057	14828
Снабдевање електричном енергијом, гасом и паром	628	644	650	604	519	603
Снабдевање водом и управљање отпадним водама	1081	1222	1376	1362	1232	1342
Грађевинарство	5344	4729	4678	4315	4034	3919
Трговина на велико и мало и поправка моторних возила	12669	12316	12343	11600	11609	11933
Саобраћај и складиштење	3529	3684	3786	3954	3973	4011
Услуге смештаја и исхране	1475	1217	1336	1328	1402	1621
Информисање и комуникације	1761	1700	1850	1689	1767	1813
Финансијске делатности и делатност осигурања	183	94	52	86	124	51
Пословање некретнинама	129	131	143	109	131	79
Стручне, научне, иновационе и техничке делатности	3388	3237	3314	3491	3457	3405
Административне и помоћне услужне делатности	1033	1328	1304	1352	1506	1570
Државна управа и обавезно социјално осигурање	0	0	0	0	0	0
Образовање	281	280	281	195	143	188
Здравствена и социјална заштита	140	141	154	153	68	112

1.2.3. БРОЈ ЗАПОСЛЕНИХ – мала предузећа, 2010–2015. (наставак)

	2010	2011	2012	2013	2014	2015
Уметност; забава и рекреација	382	257	246	215	219	261
Остале услужне делатности	318	320	323	353	278	321
Делатност домаћинства као послодавца	0	0	0	0	0	0
Делатност екстериторијалних организација и тела	-	-	-	-	-	-
СРБИЈА – ЈУГ	68428	69089	69350	66030	63623	66077
Пољопривреда, шумарство и рибарство	2478	2296	2135	1859	1834	1779
Рударство	634	561	607	610	700	629
Прерађивачка индустрија	26289	26460	26876	25997	25058	25521
Снабдевање електричном енергијом, гасом и паром	359	403	402	346	400	371
Снабдевање водом и управљање отпадним водама	1624	1898	2032	1930	1828	1893
Грађевинарство	6021	6554	6417	5890	5514	5531
Трговина на велико и мало и поправка моторних возила	16223	16106	16114	15760	15265	15674
Саобраћај и складиштење	4325	4635	4878	4504	4151	4919
Услуге смештаја и исхране	1963	2022	2098	1880	1660	1865
Информисање и комуникације	1952	1820	1845	1651	1573	1815
Финансијске делатности и делатност осигурања	208	181	181	124	122	51
Пословање некретнинама	143	139	193	198	175	167
Стручне, научне, иновационе и техничке делатности	3903	3805	3463	3189	3011	3279
Административне и помоћне услужне делатности	881	911	922	1005	1093	1301
Државна управа и обавезно социјално осигурање	83	89	89	103	103	91
Образовање	230	214	200	62	78	146
Здравствена и социјална заштита	392	406	321	305	415	490
Уметност; забава и рекреација	445	323	335	479	490	415
Остале услужне делатности	275	266	242	138	153	140
Делатност домаћинства као послодавца	-	-	-	-	-	-
Делатност екстериторијалних организација и тела	-	-	-	-	-	-
Регион Шумадије и Западне Србије	43083	43142	43329	41851	40104	42263
Пољопривреда, шумарство и рибарство	1320	1346	1235	1062	1056	1006
Рударство	520	448	503	483	551	515
Прерађивачка индустрија	17741	17610	17795	17696	16787	17162
Снабдевање електричном енергијом, гасом и паром	206	235	201	224	279	273
Снабдевање водом и управљање отпадним водама	939	1077	1162	1246	1103	1164
Грађевинарство	3520	3792	3801	3462	3328	3451
Трговина на велико и мало и поправка моторних возила	10156	10095	9865	9567	9425	9815
Саобраћај и складиштење	2689	2985	3128	3010	2687	3121
Услуге смештаја и исхране	1257	1141	1282	1101	912	1168
Информисање и комуникације	971	850	838	743	709	876
Финансијске делатности и делатност осигурања	121	101	115	81	76	51
Пословање некретнинама	121	120	175	157	128	116
Стручне, научне, иновационе и техничке делатности	2303	2162	2052	1915	1880	2175

1.2.3. БРОЈ ЗАПОСЛЕНИХ – мала предузећа, 2010–2015. (наставак)

	2010	2011	2012	2013	2014	2015
Административне и помоћне услужне делатности	503	449	485	515	606	749
Државна управа и обавезно социјално осигурање	44	42	45	54	54	53
Образовање	135	123	118	10	23	78
Здравствена и социјална заштита	153	154	149	164	193	248
Уметност; забава и рекреација	192	216	218	283	238	197
Остале услужне делатности	192	196	162	78	69	45
Делатност домаћинства као послодавца	-	-	-	-	-	-
Делатност екстериторијалних организација и тела	-	-	-	-	-	-
Регион Јужне и Источне Србије	25345	25947	26021	24179	23519	23814
Пољопривреда, шумарство и рибарство	1158	950	900	797	778	773
Рударство	114	113	104	127	149	114
Прерађивачка индустрија	8548	8850	9081	8301	8271	8359
Снабдевање електричном енергијом, гасом и паром	153	168	201	122	121	98
Снабдевање водом и управљање отпадним водама	685	821	870	684	725	729
Грађевинарство	2501	2762	2616	2428	2186	2080
Трговина на велико и мало и поправка моторних возила	6067	6011	6249	6193	5840	5859
Саобраћај и складиштење	1636	1650	1750	1494	1464	1798
Услуге смештаја и исхране	706	881	816	779	748	697
Информисање и комуникације	981	970	1007	908	864	939
Финансијске делатности и делатност осигурања	87	80	66	43	46	0
Пословање некретнинама	22	19	18	41	47	51
Стручне, научне, иновационе и техничке делатности	1600	1643	1411	1274	1131	1104
Административне и помоћне услужне делатности	378	462	437	490	487	552
Државна управа и обавезно социјално осигурање	39	47	44	49	49	38
Образовање	95	91	82	52	55	68
Здравствена и социјална заштита	239	252	172	141	222	242
Уметност; забава и рекреација	253	107	117	196	252	218
Остале услужне делатности	83	70	80	60	84	95
Делатност домаћинства као послодавца	-	-	-	-	-	-
Делатност екстериторијалних организација и тела	-	-	-	-	-	-
Регион Косово и Метохија

1.2.4. БРОЈ ЗАПОСЛЕНИХ – средња предузећа, 2010–2015.

	2010	2011	2012	2013	2014	2015
РЕПУБЛИКА СРБИЈА	234695	232279	224223	222994	220944	223505
Пољопривреда, шумарство и рибарство	12167	10224	9614	10241	9289	8590
Рударство	1832	1894	1605	1508	1280	1344
Прерађивачка индустрија	93141	90889	88390	86047	86685	87766
Снабдевање електричном енергијом, гасом и паром	2624	2457	2650	2565	2598	2551
Снабдевање водом и управљање отпадним водама	14895	15309	15330	15698	16480	16771
Грађевинарство	21895	22708	20943	20121	18724	19601
Трговина на велико и мало и поправка моторних возила	38103	37640	35277	35710	35904	35863
Саобраћај и складиштење	10486	10994	12011	11908	11666	12246
Услуге смештаја и исхране	7010	7632	7654	7220	6599	5994
Информисање и комуникације	6436	7560	7712	7808	8308	8661
Финансијске делатности и делатност осигурања	1737	1514	1004	1278	1139	340
Пословање некретнинама	578	772	588	1015	1270	1457
Стручне, научне, иновационе и техничке делатности	9732	9434	9075	8811	9337	10629
Административне и помоћне услужне делатности	6859	6970	6194	7024	6443	6795
Државна управа и обавезно социјално осигурање	131	139	143	135	129	121
Образовање	262	237	176	171	214	166
Здравствена и социјална заштита	2086	1796	1844	1981	1510	873
Уметност; забава и рекреација	4160	3597	3557	3394	2987	3254
Остале услужне делатности	561	513	456	359	382	483
Делатност домаћинства као послодавца	0	0	0	0	0	0
Делатност екстериторијалних организација и тела	-	-	-	-	-	-
СРБИЈА – СЕВЕР	144845	143619	135969	135886	134604	137318
Пољопривреда, шумарство и рибарство	9549	8466	7952	8549	7996	7285
Рударство	191	378	366	361	363	362
Прерађивачка индустрија	50497	48442	45699	44894	43455	43596
Снабдевање електричном енергијом, гасом и паром	774	690	818	874	879	789
Снабдевање водом и управљање отпадним водама	4366	4813	4688	5214	5613	6040
Грађевинарство	14498	15397	13393	12445	11468	12866
Трговина на велико и мало и поправка моторних возила	27175	26647	25721	25765	26765	26176
Саобраћај и складиштење	6817	7354	8246	7786	7401	8071
Услуге смештаја и исхране	4700	5267	4841	4976	4582	4400
Информисање и комуникације	5801	6805	6946	6873	7381	8011
Финансијске делатности и делатност осигурања	1070	954	482	696	487	277
Пословање некретнинама	578	702	513	747	1004	1195
Стручне, научне, иновационе и техничке делатности	8578	8435	8239	7876	8536	9179
Административне и помоћне услужне делатности	6086	5955	5110	5765	5573	6214
Државна управа и обавезно социјално осигурање	131	139	143	135	129	121
Образовање	190	170	109	100	143	166
Здравствена и социјална заштита	788	545	745	757	708	449
Уметност; забава и рекреација	2913	2408	1958	2073	2121	2121
Остале услужне делатности	143	52	0	0	0	0
Делатност домаћинства као послодавца	0	0	0	0	0	0
Делатност екстериторијалних организација и тела	-	-	-	-	-	-

1.2.4. БРОЈ ЗАПОСЛЕНИХ – средња предузећа, 2010–2015. (наставак)

	2010	2011	2012	2013	2014	2015
Београдски регион	77936	80581	77202	74804	73575	75041
Пољопривреда, шумарство и рибарство	378	486	624	828	767	778
Рударство	0	195	191	181	243	244
Прерађивачка индустрија	18679	18931	18705	17845	17108	16881
Снабдевање електричном енергијом, гасом и паром	316	325	317	374	340	362
Снабдевање водом и управљање отпадним водама	908	1180	948	1097	1295	1393
Грађевинарство	9258	10286	9542	8403	7582	8373
Трговина на велико и мало и поправка моторних возила	19640	19524	19015	18060	18874	18246
Саобраћај и складиштење	3438	3906	4276	3671	3082	3463
Услуге смештаја и исхране	3813	4365	3983	4181	3787	3733
Информисање и комуникације	4810	5631	5671	5717	6032	6412
Финансијске делатности и делатност осигурања	958	826	346	556	348	220
Пословање некретнинама	390	513	269	384	613	743
Стручне, научне, иновационе и техничке делатности	7499	7215	7463	7276	7739	8136
Административне и помоћне услужне делатности	4928	4885	3946	4610	3965	4330
Државна управа и обавезно социјално осигурање	131	139	143	135	129	121
Образовање	190	170	109	100	143	166
Здравствена и социјална заштита	343	117	344	322	179	50
Уметност; забава и рекреација	2114	1835	1310	1064	1349	1390
Остале услужне делатности	143	52	0	0	0	0
Делатност домаћинства као послодавца	0	0	0	0	0	0
Делатност екстериторијалних организација и тела	-	-	-	-	-	-
Регион Војводине	66909	63038	58767	61082	61029	62277
Пољопривреда, шумарство и рибарство	9171	7980	7328	7721	7229	6507
Рударство	191	183	175	180	120	118
Прерађивачка индустрија	31818	29511	26994	27049	26347	26715
Снабдевање електричном енергијом, гасом и паром	458	365	501	500	539	427
Снабдевање водом и управљање отпадним водама	3458	3633	3740	4117	4318	4647
Грађевинарство	5240	5111	3851	4042	3886	4493
Трговина на велико и мало и поправка моторних возила	7535	7123	6706	7705	7891	7930
Саобраћај и складиштење	3379	3448	3970	4115	4319	4608
Услуге смештаја и исхране	887	902	858	795	795	667
Информисање и комуникације	991	1174	1275	1156	1349	1599
Финансијске делатности и делатност осигурања	112	128	136	140	139	57
Пословање некретнинама	188	189	244	363	391	452
Стручне, научне, иновационе и техничке делатности	1079	1220	776	600	797	1043
Административне и помоћне услужне делатности	1158	1070	1164	1155	1608	1884
Државна управа и обавезно социјално осигурање	0	0	0	0	0	0
Образовање	0	0	0	0	0	0
Здравствена и социјална заштита	445	428	401	435	529	399

1.2.4. БРОЈ ЗАПОСЛЕНИХ – средња предузећа, 2010–2015. (наставак)

	2010	2011	2012	2013	2014	2015
Уметност; забава и рекреација	799	573	648	1009	772	731
Остале услужне делатности	0	0	0	0	0	0
Делатност домаћинства као послодавца	0	0	0	0	0	0
Делатност екстериторијалних организација и тела	-	-	-	-	-	-
СРБИЈА – ЈУГ	89850	88660	88254	87108	86340	86187
Пољопривреда, шумарство и рибарство	2618	1758	1662	1692	1293	1305
Рударство	1641	1516	1239	1147	917	982
Прерађивачка индустрија	42644	42447	42691	41153	43230	44170
Снабдевање електричном енергијом, гасом и паром	1850	1767	1832	1691	1719	1762
Снабдевање водом и управљање отпадним водама	10529	10496	10642	10484	10867	10731
Грађевинарство	7397	7311	7550	7676	7256	6735
Трговина на велико и мало и поправка моторних возила	10928	10993	9556	9945	9139	9687
Саобраћај и складиштење	3669	3640	3765	4122	4265	4175
Услуге смештаја и исхране	2310	2365	2813	2244	2017	1594
Информисање и комуникације	635	755	766	935	927	650
Финансијске делатности и делатност осигурања	667	560	522	582	652	63
Пословање некретнинама	0	70	75	268	266	262
Стручне, научне, иновационе и техничке делатности	1154	999	836	935	801	1450
Административне и помоћне услужне делатности	773	1015	1084	1259	870	581
Државна управа и обавезно социјално осигурање	0	0	0	0	0	0
Образовање	72	67	67	71	71	0
Здравствена и социјална заштита	1298	1251	1099	1224	802	424
Уметност; забава и рекреација	1247	1189	1599	1321	866	1133
Остале услужне делатности	418	461	456	359	382	483
Делатност домаћинства као послодавца	-	-	-	-	-	-
Делатност екстериторијалних организација и тела	-	-	-	-	-	-
Регион Шумадије и Западне Србије	53310	51988	53343	53087	52045	53146
Пољопривреда, шумарство и рибарство	1711	1204	930	839	623	589
Рударство	1134	954	896	805	555	552
Прерађивачка индустрија	25873	26326	27720	26834	27037	28980
Снабдевање електричном енергијом, гасом и паром	958	875	933	936	812	783
Снабдевање водом и управљање отпадним водама	5157	4824	4907	4475	5327	5051
Грађевинарство	4047	3878	4347	4958	4599	4164
Трговина на велико и мало и поправка моторних возила	6695	6240	5495	5663	5335	5799
Саобраћај и складиштење	2512	2622	2674	2762	2897	2876
Услуге смештаја и исхране	1660	1726	1763	1531	1515	1159
Информисање и комуникације	194	192	192	323	337	309
Финансијске делатности и делатност осигурања	158	173	171	234	455	63
Пословање некретнинама	0	0	0	192	190	190
Стручне, научне, иновационе и техничке делатности	677	603	556	536	368	955

1.2.4. БРОЈ ЗАПОСЛЕНИХ – средња предузећа, 2010–2015. (наставак)

	2010	2011	2012	2013	2014	2015
Административне и помоћне услужне делатности	565	613	732	980	572	467
Државна управа и обавезно социјално осигурање	0	0	0	0	0	0
Образовање	72	67	67	71	71	0
Здравствена и социјална заштита	672	631	575	720	452	216
Уметност; забава и рекреација	969	866	1221	1059	727	826
Остале услужне делатности	256	194	164	169	173	167
Делатност домаћинства као послодавца	-	-	-	-	-	-
Делатност екстериторијалних организација и тела	-	-	-	-	-	-
Регион Јужне и Источне Србије	36540	36672	34911	34021	34295	33041
Пољопривреда, шумарство и рибарство	907	554	732	853	670	716
Рударство	507	562	343	342	362	430
Прерађивачка индустрија	16771	16121	14971	14319	16193	15190
Снабдевање електричном енергијом, гасом и паром	892	892	899	755	907	979
Снабдевање водом и управљање отпадним водама	5372	5672	5735	6009	5540	5680
Грађевинарство	3350	3433	3203	2718	2657	2571
Трговина на велико и мало и поправка моторних возила	4233	4753	4061	4282	3804	3888
Саобраћај и складиштење	1157	1018	1091	1360	1368	1299
Услуге смештаја и исхране	650	639	1050	713	502	435
Информисање и комуникације	441	563	574	612	590	341
Финансијске делатности и делатност осигурања	509	387	351	348	197	0
Пословање некретнинама	0	70	75	76	76	72
Стручне, научне, иновационе и техничке делатности	477	396	280	399	433	495
Административне и помоћне услужне делатности	208	402	352	279	298	114
Државна управа и обавезно социјално осигурање	0	0	0	0	0	0
Образовање	0	0	0	0	0	0
Здравствена и социјална заштита	626	620	524	504	350	208
Уметност; забава и рекреација	278	323	378	262	139	307
Остале услужне делатности	162	267	292	190	209	316
Делатност домаћинства као послодавца	-	-	-	-	-	-
Делатност екстериторијалних организација и тела	-	-	-	-	-	-
Регион Косово и Метохија

1.2.5. БРОЈ ЗАПОСЛЕНИХ – МСПП, 2010–2015.

	2010	2011	2012	2013	2014	2015
РЕПУБЛИКА СРБИЈА	814585	786873	782026	768550	761539	801719
Пољопривреда, шумарство и рибарство	26611	25079	24148	24239	23159	22786
Рударство	3312	3258	3120	2994	2849	2970
Прерађивачка индустрија	235134	228113	223291	217296	215221	224075
Снабдевање електричном енергијом, гасом и паром	3906	3869	4142	4000	4032	4096
Снабдевање водом и управљање отпадним водама	21034	22123	22437	22622	23125	23717
Грађевинарство	65480	64809	60436	57400	54947	57403
Трговина на велико и мало и поправка моторних возила	234853	220183	218614	214897	213309	223395
Саобраћај и складиштење	34847	36269	38698	38706	38179	40852
Услуге смештаја и исхране	42708	42025	44686	44853	45494	50093
Информисање и комуникације	22269	23123	24026	24293	24517	26111
Финансијске делатности и делатност осигурања	6109	5516	5081	5292	5114	4344
Пословање некретнинама	2743	2867	2985	3328	3749	4043
Стручне, научне, иновационе и техничке делатности	57680	56794	56531	55345	55529	60604
Административне и помоћне услужне делатности	19342	19891	19707	20628	20566	21959
Државна управа и обавезно социјално осигурање	237	260	265	276	263	250
Образовање	5097	4755	4875	3922	3708	4174
Здравствена и социјална заштита	8745	7773	7671	7699	7295	7824
Уметност; забава и рекреација	7305	6364	6394	6372	5860	6132
Остале услужне делатности	17172	13800	14920	14389	14622	16892
Делатност домаћинства као послодавца	1	1	0	0	0	0
Делатност екстериторијалних организација и тела	-	-	-	-	-	-
СРБИЈА – СЕВЕР	490912	473804	465929	458653	454474	475497
Пољопривреда, шумарство и рибарство	19110	18708	18041	18413	17859	17369
Рударство	605	799	859	831	834	944
Прерађивачка индустрија	123780	118584	115056	111453	108353	111246
Снабдевање електричном енергијом, гасом и паром	1599	1583	1758	1805	1733	1763
Снабдевање водом и управљање отпадним водама	7995	8868	8987	9424	9639	10300
Грађевинарство	41494	40688	37234	34908	33168	35431
Трговина на велико и мало и поправка моторних возила	144064	135511	133353	130822	130564	134326
Саобраћај и складиштење	20835	21638	23097	22952	22525	23783
Услуге смештаја и исхране	24755	24242	25127	25331	26095	29036
Информисање и комуникације	17945	18891	19483	19767	20135	21540
Финансијске делатности и делатност осигурања	4110	3749	3231	3416	3135	2904
Пословање некретнинама	2245	2388	2386	2549	2965	3230
Стручне, научне, иновационе и техничке делатности	42528	41920	41638	40953	41414	44351
Административне и помоћне услужне делатности	14936	15316	14708	15502	15737	16778
Државна управа и обавезно социјално осигурање	144	159	160	142	133	127
Образовање	3097	2855	2919	2487	2356	2678
Здравствена и социјална заштита	5153	4387	4500	4509	4388	4851
Уметност; забава и рекреација	5274	4552	4083	4207	4111	4126
Остале услужне делатности	11242	8967	9309	9182	9330	10714
Делатност домаћинства као послодавца	1	1	0	0	0	0
Делатност екстериторијалних организација и тела	-	-	-	-	-	-

1.2.5. БРОЈ ЗАПОСЛЕНИХ – МСПП, 2010–2015. (наставак)

	2010	2011	2012	2013	2014	2015
Београдски регион	264674	261023	256005	250092	247609	259354
Пољопривреда, шумарство и рибарство	1570	1696	1850	2029	1966	2079
Рударство	233	426	513	518	578	650
Прерађивачка индустрија	51144	49856	49204	47339	45868	46723
Снабдевање електричном енергијом, гасом и паром	479	536	546	641	628	668
Снабдевање водом и управљање отпадним водама	1894	2242	2107	2268	2413	2548
Грађевинарство	24008	24597	23108	21248	20226	21752
Трговина на велико и мало и поправка моторних возила	85596	82180	80011	77549	77263	78799
Саобраћај и складиштење	10311	10702	11422	10846	10215	10801
Услуге смештаја и исхране	15196	15346	15485	15588	16122	18129
Информисање и комуникације	13282	14282	14573	15098	15134	16132
Финансијске делатности и делатност осигурања	2779	2580	2044	2273	1968	1780
Пословање некретнинама	1668	1837	1717	1761	2135	2354
Стручне, научне, иновационе и техничке делатности	29738	29840	29562	28869	29216	31211
Административне и помоћне услужне делатности	10723	10985	10339	11038	10736	11248
Државна управа и обавезно социјално осигурање	137	145	149	140	133	127
Образовање	1872	1761	1817	1574	1536	1708
Здравствена и социјална заштита	3221	2630	2740	2772	2619	2944
Уметност, забава и рекреација	3774	3452	2911	2736	2839	2821
Остале услужне делатности	7047	5928	5906	5804	6016	6880
Делатност домаћинства као послодавца	1	1	0	0	0	0
Делатност екстериторијалних организација и тела	-	-	-	-	-	-
Регион Војводине	226238	212780	209924	208561	206864	216143
Пољопривреда, шумарство и рибарство	17541	17011	16191	16384	15893	15290
Рударство	372	373	346	313	256	294
Прерађивачка индустрија	72636	68727	65852	64114	62485	64523
Снабдевање електричном енергијом, гасом и паром	1120	1047	1212	1164	1105	1095
Снабдевање водом и управљање отпадним водама	6101	6626	6880	7156	7226	7752
Грађевинарство	17486	16090	14126	13659	12942	13679
Трговина на велико и мало и поправка моторних возила	58468	53331	53342	53274	53302	55527
Саобраћај и складиштење	10523	10936	11675	12106	12310	12983
Услуге смештаја и исхране	9559	8896	9642	9743	9973	10907
Информисање и комуникације	4663	4608	4909	4669	5001	5408
Финансијске делатности и делатност осигурања	1331	1169	1188	1143	1167	1124
Пословање некретнинама	577	551	669	788	829	876
Стручне, научне, иновационе и техничке делатности	12789	12079	12075	12083	12198	13140
Административне и помоћне услужне делатности	4213	4331	4369	4464	5001	5530
Државна управа и обавезно социјално осигурање	7	14	11	2	0	0
Образовање	1225	1094	1102	913	821	970
Здравствена и социјална заштита	1932	1758	1759	1736	1769	1907

1.2.5. БРОЈ ЗАПОСЛЕНИХ – МСПП, 2010–2015. (наставак)

	2010	2011	2012	2013	2014	2015
Уметност; забава и рекреација	1500	1100	1172	1471	1272	1305
Остале услужне делатности	4196	3039	3404	3378	3315	3835
Делатност домаћинства као послодавца	0	0	0	0	0	-
Делатност екстериторијалних организација и тела	-	-	-	-	-	-
СРБИЈА – ЈУГ	323673	313069	316097	309897	307065	326222
Пољопривреда, шумарство и рибарство	7500	6371	6107	5826	5300	5417
Рударство	2707	2459	2261	2163	2015	2026
Прерађивачка индустрија	111354	109529	108234	105843	106868	112829
Снабдевање електричном енергијом, гасом и паром	2307	2286	2384	2195	2299	2332
Снабдевање водом и управљање отпадним водама	13039	13256	13450	13197	13486	13417
Грађевинарство	23986	24122	23201	22492	21779	21972
Трговина на велико и мало и поправка моторних возила	90789	84672	85261	84075	82745	89069
Саобраћај и складиштење	14013	14631	15600	15754	15654	17069
Услуге смештаја и исхране	17953	17783	19560	19522	19399	21057
Информисање и комуникације	4324	4232	4544	4526	4383	4571
Финансијске делатности и делатност осигурања	1999	1767	1850	1876	1979	1441
Пословање некретнинама	498	479	599	779	784	812
Стручне, научне, иновационе и техничке делатности	15152	14875	14893	14392	14115	16253
Административне и помоћне услужне делатности	4406	4576	4999	5126	4829	5182
Државна управа и обавезно социјално осигурање	93	101	105	134	130	123
Образовање	1999	1899	1956	1434	1352	1496
Здравствена и социјална заштита	3593	3386	3171	3190	2908	2973
Уметност; забава и рекреација	2031	1813	2311	2165	1749	2006
Остале услужне делатности	5930	4833	5611	5206	5292	6177
Делатност домаћинства као послодавца	-	-	-	-	-	-
Делатност екстериторијалних организација и тела	-	-	-	-	-	-
Регион Шумадије и Западне Србије	195318	186690	190307	187744	185257	198156
Пољопривреда, шумарство и рибарство	4520	4043	3636	3380	3068	3070
Рударство	1895	1630	1642	1550	1342	1310
Прерађивачка индустрија	70247	68968	69589	68413	67709	72679
Снабдевање електричном енергијом, гасом и паром	1226	1168	1230	1257	1204	1177
Снабдевање водом и управљање отпадним водама	6636	6446	6507	6201	6907	6676
Грађевинарство	13628	13413	13100	13038	12526	12527
Трговина на велико и мало и поправка моторних возила	54078	49418	49539	49377	49067	53083
Саобраћај и складиштење	9291	9887	10574	10563	10409	11275
Услуге смештаја и исхране	11183	10679	11777	11764	11798	12846
Информисање и комуникације	2154	1961	2187	2182	2132	2408
Финансијске делатности и делатност осигурања	840	771	828	900	1128	783
Пословање некретнинама	344	275	364	543	523	550
Стручне, научне, иновационе и техничке делатности	8663	8502	8594	8193	8004	9475

1.2.5. БРОЈ ЗАПОСЛЕНИХ – МСПП, 2010–2015. (наставак)

	2010	2011	2012	2013	2014	2015
Административне и помоћне услужне делатности	2531	2604	3047	3200	2836	3099
Државна управа и обавезно социјално осигурање	47	46	49	59	61	60
Образовање	1177	1104	1120	812	750	808
Здравствена и социјална заштита	1919	1811	1725	1870	1654	1702
Уметност; забава и рекреација	1357	1258	1654	1550	1197	1281
Остале услужне делатности	3582	2707	3145	2892	2939	3347
Делатност домаћинства као послодавца	-	-	-	-	-	-
Делатност екстериторијалних организација и тела	-	-	-	-	-	-
Регион Јужне и Источне Србије	128355	126379	125790	122153	121809	128066
Пољопривреда, шумарство и рибарство	2980	2328	2471	2446	2232	2347
Рударство	813	829	620	613	673	716
Прерађивачка индустрија	41106	40561	38646	37430	39159	40150
Снабдевање електричном енергијом, гасом и паром	1081	1118	1154	938	1094	1155
Снабдевање водом и управљање отпадним водама	6403	6810	6943	6996	6579	6741
Грађевинарство	10358	10708	10101	9454	9252	9445
Трговина на велико и мало и поправка моторних возила	36711	35254	35722	34698	33678	35986
Саобраћај и складиштење	4721	4743	5026	5192	5245	5793
Услуге смештаја и исхране	6770	7104	7783	7758	7601	8212
Информисање и комуникације	2171	2272	2356	2344	2251	2164
Финансијске делатности и делатност осигурања	1160	996	1022	976	851	657
Пословање некретнинама	154	204	236	236	261	262
Стручне, научне, иновационе и техничке делатности	6489	6373	6299	6199	6111	6778
Административне и помоћне услужне делатности	1875	1972	1952	1926	1993	2083
Државна управа и обавезно социјално осигурање	46	55	56	75	69	63
Образовање	822	796	836	622	601	688
Здравствена и социјална заштита	1673	1575	1446	1320	1253	1271
Уметност; забава и рекреација	674	554	657	615	552	725
Остале услужне делатности	2347	2127	2465	2315	2353	2831
Делатност домаћинства као послодавца	-	-	-	-	-	-
Делатност екстериторијалних организација и тела	-	-	-	-	-	-
Регион Косово и Метохија

1.2.6. БРОЈ ЗАПОСЛЕНИХ – велика предузећа, 2010–2015.

	2010	2011	2012	2013	2014	2015
РЕПУБЛИКА СРБИЈА	412966	418404	420019	416394	413408	418538
Пољопривреда, шумарство и рибарство	13327	13599	13248	12282	12320	11964
Рударство	28278	27634	26810	24476	26312	9178
Прерађивачка индустрија	139163	144010	143208	140639	138655	139857
Снабдевање електричном енергијом, гасом и паром	24000	23728	23639	23830	23255	34261
Снабдевање водом и управљање отпадним водама	15952	15119	15995	16706	15277	15032
Грађевинарство	28334	26878	26116	22739	22234	19660
Трговина на велико и мало и поправка моторних возила	48997	52335	51225	50848	52406	58091
Саобраћај и складиштење	60620	61510	60996	60046	61120	60267
Услуге смештаја и исхране	3939	3200	2286	2591	2070	2527
Информисање и комуникације	16075	16676	16953	20570	15927	17807
Финансијске делатности и делатност осигурања	408	1096	1423	883	262	0
Пословање некретнинама	0	0	0	0	0	252
Стручне, научне, иновационе и техничке делатности	4341	4449	7101	7959	6457	8246
Административне и помоћне услужне делатности	24283	23826	26300	27841	31061	34998
Државна управа и обавезно социјално осигурање	0	0	0	0	0	0
Образовање	0	0	0	0	0	0
Здравствена и социјална заштита	319	338	306	283	614	599
Уметност; забава и рекреација	3454	3148	3554	3826	4620	5098
Остале услужне делатности	1476	858	859	875	818	701
Делатност домаћинства као послодавца	0	0	0	0	0	0
Делатност екстериторијалних организација и тела	-	-	-	-	-	-
СРБИЈА – СЕВЕР	287107	290354	293007	290362	290076	309573
Пољопривреда, шумарство и рибарство	13327	13304	12839	11866	11402	11001
Рударство	20730	19620	18574	16063	17934	882
Прерађивачка индустрија	61291	63424	63511	58393	58695	63945
Снабдевање електричном енергијом, гасом и паром	11798	11673	11692	11736	11540	33775
Снабдевање водом и управљање отпадним водама	9592	9225	9964	9787	9243	9063
Грађевинарство	19868	18847	19175	18052	18555	15222
Трговина на велико и мало и поправка моторних возила	45810	47600	45523	46504	48096	53533
Саобраћај и складиштење	54870	56101	56123	55893	56056	55543
Услуге смештаја и исхране	2765	2688	2286	2591	2070	2527
Информисање и комуникације	16075	16676	16634	20570	15927	17807
Финансијске делатности и делатност осигурања	0	0	280	0	0	0
Пословање некретнинама	0	0	0	0	0	252
Стручне, научне, иновационе и техничке делатности	3952	4449	7101	7959	6457	7742
Административне и помоћне услужне делатности	22673	22665	24586	26228	29249	33291
Државна управа и обавезно социјално осигурање	0	0	0	0	0	0
Образовање	0	0	0	0	0	0
Здравствена и социјална заштита	319	338	306	283	270	253
Уметност; забава и рекреација	3192	2886	3554	3562	3764	4036
Остале услужне делатности	845	858	859	875	818	701
Делатност домаћинства као послодавца	0	0	0	0	0	0
Делатност екстериторијалних организација и тела	-	-	-	-	-	-

1.2.6. БРОЈ ЗАПОСЛЕНИХ – велика предузећа, 2010–2015. (наставак)

	2010	2011	2012	2013	2014	2015
Београдски регион	206462	206692	208522	203508	203787	222979
Пољопривреда, шумарство и рибарство	7098	6737	5950	5569	5494	5470
Рударство	10147	9970	9923	10037	12708	0
Прерађивачка индустрија	28357	28539	26742	20770	19350	19268
Снабдевање електричном енергијом, гасом и паром	8353	8276	8324	8286	8176	33453
Снабдевање водом и управљање отпадним водама	5699	5590	5948	5731	5370	5195
Грађевинарство	15171	14878	15130	14625	15237	12740
Трговина на велико и мало и поправка моторних возила	35616	35499	33872	34366	34339	35561
Саобраћај и складиштење	51226	52315	52298	52341	52547	52371
Услуге смештаја и исхране	2765	2688	2286	2325	1738	2139
Информисање и комуникације	15555	15761	16080	15722	14860	16441
Финансијске делатности и делатност осигурања	0	0	280	0	0	0
Пословање некретнинама	0	0	0	0	0	252
Стручне, научне, иновационе и техничке делатности	3496	3984	6331	7153	5623	6829
Административне и помоћне услужне делатности	19610	19374	21760	22986	24946	29227
Државна управа и обавезно социјално осигурање	0	0	0	0	0	0
Образовање	0	0	0	0	0	0
Здравствена и социјална заштита	319	338	306	283	270	253
Уметност; забава и рекреација	2578	2273	2836	2856	2720	3367
Остале услужне делатности	472	470	456	458	409	413
Делатност домаћинства као послодавца	0	0	0	0	0	0
Делатност екстериторијалних организација и тела	-	-	-	-	-	-
Регион Војводине	80645	83662	84485	86854	86289	86594
Пољопривреда, шумарство и рибарство	6229	6567	6889	6297	5908	5531
Рударство	10583	9650	8651	6026	5226	882
Прерађивачка индустрија	32934	34885	36769	37623	39345	44677
Снабдевање електричном енергијом, гасом и паром	3445	3397	3368	3450	3364	322
Снабдевање водом и управљање отпадним водама	3893	3635	4016	4056	3873	3868
Грађевинарство	4697	3969	4045	3427	3318	2482
Трговина на велико и мало и поправка моторних возила	10194	12101	11651	12138	13757	17972
Саобраћај и складиштење	3644	3786	3825	3552	3509	3172
Услуге смештаја и исхране	0	0	0	266	332	388
Информисање и комуникације	520	915	554	4848	1067	1366
Финансијске делатности и делатност осигурања	0	0	0	0	0	0
Пословање некретнинама	0	0	0	0	0	0
Стручне, научне, иновационе и техничке делатности	456	465	770	806	834	913
Административне и помоћне услужне делатности	3063	3291	2826	3242	4303	4064
Државна управа и обавезно социјално осигурање	0	0	0	0	0	0
Образовање	0	0	0	0	0	0
Здравствена и социјална заштита	0	0	0	0	0	0

1.2.6. БРОЈ ЗАПОСЛЕНИХ – велика предузећа, 2010–2015. (наставак)

	2010	2011	2012	2013	2014	2015
Уметност; забава и рекреација	614	613	718	706	1044	669
Остале услужне делатности	373	388	403	417	409	288
Делатност домаћинства као послодавца	0	0	0	0	0	0
Делатност екстериторијалних организација и тела	-	-	-	-	-	-
СРБИЈА – ЈУГ	125859	128050	127012	126032	123332	108965
Пољопривреда, шумарство и рибарство	0	295	409	416	918	963
Рударство	7548	8014	8236	8413	8378	8296
Прерађивачка индустрија	77872	80586	79697	82246	79960	75912
Снабдевање електричном енергијом, гасом и паром	12202	12055	11947	12094	11715	486
Снабдевање водом и управљање отпадним водама	6360	5894	6031	6919	6034	5969
Грађевинарство	8466	8031	6941	4687	3679	4438
Трговина на велико и мало и поправка моторних возила	3187	4735	5702	4344	4310	4558
Саобраћај и складиштење	5750	5409	4873	4153	5064	4724
Услуге смештаја и исхране	1174	512	0	0	0	0
Информисање и комуникације	0	0	319	0	0	0
Финансијске делатности и делатност осигурања	408	1096	1143	883	262	0
Пословање некретнинама	0	0	0	0	0	0
Стручне, научне, иновационе и техничке делатности	389	0	0	0	0	504
Административне и помоћне услужне делатности	1610	1161	1714	1613	1812	1707
Државна управа и обавезно социјално осигурање	0	0	0	0	0	0
Образовање	0	0	0	0	0	0
Здравствена и социјална заштита	0	0	0	0	344	346
Уметност; забава и рекреација	262	262	0	264	856	1062
Остале услужне делатности	631	0	0	0	0	0
Делатност домаћинства као послодавца	-	-	-	-	-	-
Делатност екстериторијалних организација и тела	-	-	-	-	-	-
Регион Шумадије и Западне Србије	72421	73504	72724	71733	70074	61901
Пољопривреда, шумарство и рибарство	0	295	409	416	433	481
Рударство	4668	5037	4784	4860	4767	4761
Прерађивачка индустрија	46764	45995	46216	47992	46751	43441
Снабдевање електричном енергијом, гасом и паром	5557	5510	5476	5418	5332	486
Снабдевање водом и управљање отпадним водама	3968	3849	3924	4797	3929	3872
Грађевинарство	5927	6631	5589	3685	3309	3445
Трговина на велико и мало и поправка моторних возила	1068	2721	3680	2207	2060	2013
Саобраћај и складиштење	2521	2328	1973	1609	2293	1994
Услуге смештаја и исхране	258	256	0	0	0	0
Информисање и комуникације	0	0	0	0	0	0
Финансијске делатности и делатност осигурања	408	620	673	485	0	0
Пословање некретнинама	0	0	0	0	0	0
Стручне, научне, иновационе и техничке делатности	389	0	0	0	0	0

1.2.6. БРОЈ ЗАПОСЛЕНИХ – велика предузећа, 2010–2015. (наставак)

	2010	2011	2012	2013	2014	2015
Административне и помоћне услужне делатности	0	0	0	0	0	0
Државна управа и обавезно социјално осигурање	0	0	0	0	0	0
Образовање	0	0	0	0	0	0
Здравствена и социјална заштита	0	0	0	0	344	346
Уметност; забава и рекреација	262	262	0	264	856	1062
Остале услужне делатности	631	0	0	0	0	0
Делатност домаћинства као послодавца	-	-	-	-	-	-
Делатност екстериторијалних организација и тела	-	-	-	-	-	-
Регион Јужне и Источне Србије	53438	54546	54288	54299	53258	47064
Пољопривреда, шумарство и рибарство	0	0	0	0	485	482
Рударство	2880	2977	3452	3553	3611	3535
Прерађивачка индустрија	31108	34591	33481	34254	33209	32471
Снабдевање електричном енергијом, гасом и паром	6645	6545	6471	6676	6383	0
Снабдевање водом и управљање отпадним водама	2392	2045	2107	2122	2105	2097
Грађевинарство	2539	1400	1352	1002	370	993
Трговина на велико и мало и поправка моторних возила	2119	2014	2022	2137	2250	2545
Саобраћај и складиштење	3229	3081	2900	2544	2771	2730
Услуге смештаја и исхране	916	256	0	0	0	0
Информисање и комуникације	0	0	319	0	0	0
Финансијске делатности и делатност осигурања	0	476	470	398	262	0
Пословање некретнинама	0	0	0	0	0	0
Стручне, научне, иновационе и техничке делатности	0	0	0	0	0	504
Административне и помоћне услужне делатности	1610	1161	1714	1613	1812	1707
Државна управа и обавезно социјално осигурање	0	0	0	0	0	0
Образовање	0	0	0	0	0	0
Здравствена и социјална заштита	0	0	0	0	0	0
Уметност; забава и рекреација	0	0	0	0	0	0
Остале услужне делатности	0	0	0	0	0	0
Делатност домаћинства као послодавца	-	-	-	-	-	-
Делатност екстериторијалних организација и тела	-	-	-	-	-	-
Регион Косово и Метохија

(1.2) Број запослених

Пословни субјекти у Републици Србији у 2010. години у сектору МСПП запошљавали су 814.585 лица, док је у 2015. години било запослено 801.719 лица, што представља смањење од 1,6%.

Код великих предузећа је, у посматраном периоду, дошло до благог повећања броја запослених, са 412.966 у 2010. години на 418.538 у 2015. години, што представља раст од 1,4%.

У предузетничким радњама, не рачунајући власнике, било је запослено 232.176 лица 2010. године, док је 2015. године број запослених повећан на 236.359 лица, што представља повећање од 1,8%.

Микро предузећа су у 2010. години имала 153.264 запослена, а 2015. године 150.919, што представља смањење од 1,5%.

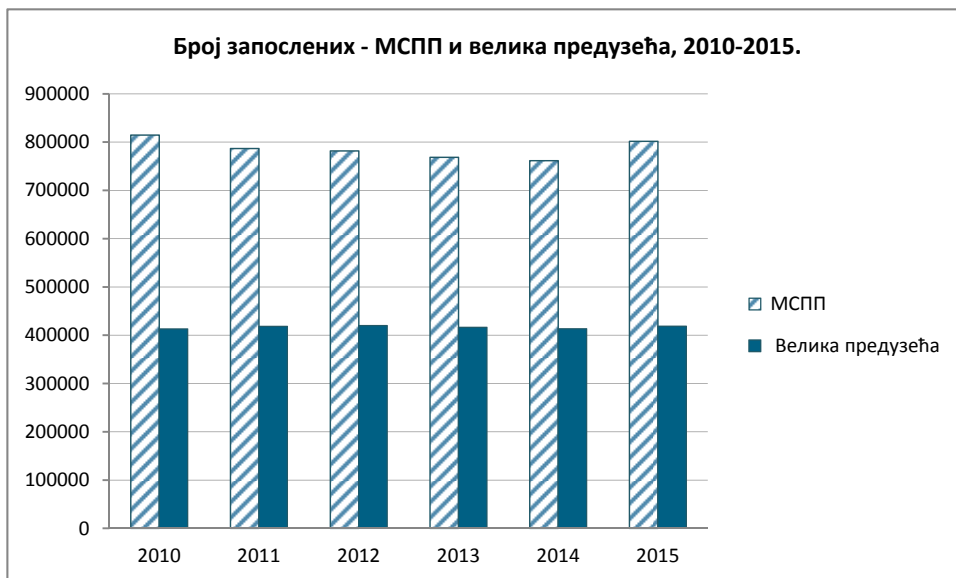
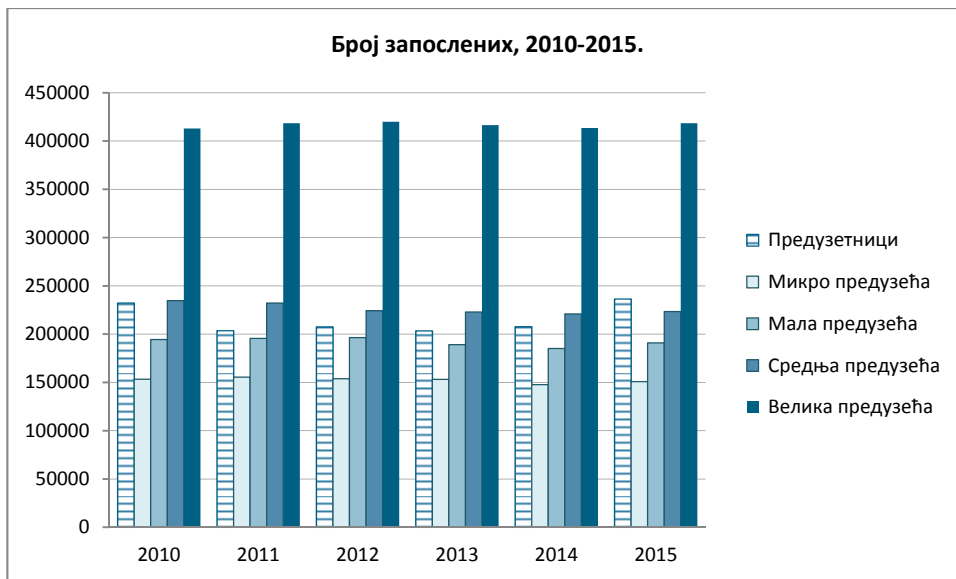
Број запослених се смањо и код малих предузећа, са 194.450 у 2010. години на 190.936 у 2015. години (смањење од 1,8%).

Слично кретање је забележено и код средњих предузећа, где је број запослених смањен са 234.695 у 2010. години на 223.505 у 2015. години, тј. за 4,8%.


У сектору МСПП, на територији Србије – север, у 2010. години било је запослено 490.912, а 2015. године 475.497 радника, што представља смањење од 3,1%, док је на територији Србије – југ 2010. године било 323.673 радника, а 2015. године 326.222 (повећање од 6,8%).

Код великих предузећа, на територији Србије – север, 2010. године било је запослено 287.107, а 2015. године 309.573 радника (повећање од 7,8%), док је на територији Србије – југ 2010. године било 125.859 радника, а 2015. године 108.965 (смањење од 13,4%).

Најзначајније учешће у броју запослених у сектору МСПП и 2010. и 2015. године имале су следеће делатности: Прерађивачка индустрија; Трговина на велико и мало и поправка моторних возила; Грађевинарство; Стручне, научне, иновационе и техничке делатности; Услуге смештаја и исхране итд.



Промет



1.3.1. ПРОМЕТ – предузетници, 2010–2015.

мил. РСД

	2010	2011	2012	2013	2014	2015
РЕПУБЛИКА СРБИЈА	805140	808709	882951	904367	958563	1040226
Пољопривреда, шумарство и рибарство	5738	5300	6194	6567	7058	7440
Рударство	274	296	401	401	430	488
Прерађивачка индустрија	163348	167786	172062	170071	181298	196807
Снабдевање електричном енергијом, гасом и паром	25	27	49	57	61	76
Снабдевање водом и управљање отпадним водама	2638	3217	2811	2941	3131	3382
Грађевинарство	50040	55596	50371	50250	53943	58394
Трговина на велико и мало и поправка моторних возила	403421	391495	435606	446369	481871	516163
Саобраћај и складиштење	33085	33974	37652	35170	38015	39919
Услуге смештаја и исхране	51935	45588	55529	65843	63537	70842
Информисање и комуникације	5195	6059	8251	8731	9235	11860
Финансијске делатности и делатност осигурања	2788	2788	3166	3180	3413	3825
Пословање некретнинама	1493	970	1190	1309	1255	1248
Стручне, научне, иновационе и техничке делатности	35881	41542	48173	49889	50012	55450
Административне и помоћне услужне делатности	6654	7312	8537	8980	9323	10790
Државна управа и обавезно социјално осигурање	-	-	-	-	-	-
Образовање	1815	2097	2501	2401	2488	3086
Здравствена и социјална заштита	7246	10244	10909	11681	12572	14726
Уметност; забава и рекреација	1876	2037	2343	2496	2698	2823
Остале услужне делатности	31687	32380	37206	38031	38223	42908
Делатност домаћинства као послодавца	-	-	-	-	-	-
Делатност екстериторијалних организација и тела	-	-	-	-	-	-
СРБИЈА – СЕВЕР	433113	426858	467483	472218	498322	536168
Пољопривреда, шумарство и рибарство	2823	2487	3070	3144	3364	3595
Рударство	26	38	59	58	62	69
Прерађивачка индустрија	83866	84279	88344	84656	89906	95738
Снабдевање електричном енергијом, гасом и паром	4	2	8	9	10	22
Снабдевање водом и управљање отпадним водама	1945	2473	2156	2214	2352	2546
Грађевинарство	27403	29140	26481	26002	27872	29806
Трговина на велико и мало и поправка моторних возила	204164	191379	211222	214906	231244	245435
Саобраћај и складиштење	21075	21616	24097	22237	24046	24528
Услуге смештаја и исхране	27888	24048	28324	32099	30937	34525
Информисање и комуникације	3930	4684	6237	6610	7020	8994
Финансијске делатности и делатност осигурања	1749	1636	1801	1725	1849	2088
Пословање некретнинама	1046	608	767	818	784	807
Стручне, научне, иновационе и техничке делатности	24604	27987	33820	35286	35314	38784
Административне и помоћне услужне делатности	4297	4822	5361	5697	5900	6718
Државна управа и обавезно социјално осигурање	-	-	-	-	-	-
Образовање	1399	1614	1929	1855	1921	2375
Здравствена и социјална заштита	4769	7190	7683	8471	9114	10595
Уметност; забава и рекреација	1327	1445	1622	1674	1810	1885
Остале услужне делатности	20797	21408	24502	24756	24817	27658
Делатност домаћинства као послодавца	-	-	-	-	-	-
Делатност екстериторијалних организација и тела	-	-	-	-	-	-

1.3.1. ПРОМЕТ – предузетници, 2010–2015. (наставак)

мил. РСД

	2010	2011	2012	2013	2014	2015
Београдски регион	219551	221612	239067	233545	247983	261974
Пољопривреда, шумарство и рибарство	845	695	894	897	972	992
Рударство	5	2	20	22	24	34
Прерађивачка индустрија	35437	35685	37002	34968	37631	39249
Снабдевање електричном енергијом, гасом и паром	2	2	8	9	10	22
Снабдевање водом и управљање отпадним водама	555	544	602	585	628	647
Грађевинарство	14141	15941	14071	13510	14604	15350
Трговина на велико и мало и поправка моторних возила	101350	95188	100840	97998	106349	110451
Саобраћај и складиштење	13230	13509	15688	14175	15423	15360
Услуге смештаја и исхране	14127	12933	14244	14443	14021	15422
Информисање и комуникације	2604	3235	4420	4607	4913	6072
Финансијске делатности и делатност осигурања	899	831	897	871	940	1041
Пословање некретнинама	730	435	539	556	536	543
Стручне, научне, иновационе и техничке делатности	15305	18191	22322	22874	23007	24650
Административне и помоћне услужне делатности	2436	2743	3161	3253	3398	3763
Државна управа и обавезно социјално осигурање	-	-	-	-	-	-
Образовање	855	1015	1255	1181	1229	1490
Здравствена и социјална заштита	3173	5104	5446	6251	6749	7714
Уметност; забава и рекреација	898	1012	1139	1155	1254	1309
Остале услужне делатности	12960	14548	16520	16191	16294	17866
Делатност домаћинства као послодавца	-	-	-	-	-	-
Делатност екстериторијалних организација и тела	-	-	-	-	-	-
Регион Војводине	213562	205246	228416	238673	250340	274194
Пољопривреда, шумарство и рибарство	1978	1793	2176	2247	2393	2603
Рударство	21	36	40	36	38	35
Прерађивачка индустрија	48429	48594	51342	49688	52276	56489
Снабдевање електричном енергијом, гасом и паром	2	-	-	-	-	-
Снабдевање водом и управљање отпадним водама	1390	1930	1554	1629	1724	1899
Грађевинарство	13262	13199	12410	12492	13267	14457
Трговина на велико и мало и поправка моторних возила	102815	96191	110382	116908	124895	134984
Саобраћај и складиштење	7845	8107	8409	8062	8624	9169
Услуге смештаја и исхране	13761	11115	14080	17656	16916	19103
Информисање и комуникације	1326	1449	1818	2004	2106	2923
Финансијске делатности и делатност осигурања	851	805	903	854	909	1047
Пословање некретнинама	316	173	227	262	248	263
Стручне, научне, иновационе и техничке делатности	9299	9796	11499	12412	12307	14134
Административне и помоћне услужне делатности	1861	2079	2201	2444	2502	2955
Државна управа и обавезно социјално осигурање	-	-	-	-	-	-
Образовање	544	600	674	673	692	885
Здравствена и социјална заштита	1596	2087	2237	2220	2365	2880

1.3.1. ПРОМЕТ – предузетници, 2010–2015. (наставак)

мил. РСД

	2010	2011	2012	2013	2014	2015
Уметност; забава и рекреација	429	433	483	520	555	576
Остале услужне делатности	7837	6860	7982	8565	8523	9792
Делатност домаћинства као послодавца	-	-	-	-	-	-
Делатност екстериторијалних организација и тела	-	-	-	-	-	-
СРБИЈА – ЈУГ	372027	381851	415468	432149	460240	504058
Пољопривреда, шумарство и рибарство	2915	2812	3125	3423	3694	3846
Рударство	247	258	342	343	368	420
Прерађивачка индустрија	79482	83507	83719	85415	91392	101069
Снабдевање електричном енергијом, гасом и паром	21	24	41	48	51	55
Снабдевање водом и управљање отпадним водама	694	744	655	727	780	835
Грађевинарство	22637	26456	23891	24247	26071	28587
Трговина на велико и мало и поправка моторних возила	199257	200116	224384	231463	250626	270728
Саобраћај и складиштење	12009	12358	13555	12933	13969	15391
Услуге смештаја и исхране	24047	21540	27204	33743	32600	36317
Информисање и комуникације	1266	1375	2014	2121	2215	2866
Финансијске делатности и делатност осигурања	1039	1152	1365	1454	1564	1737
Пословање некретнинама	447	361	424	492	471	442
Стручне, научне, иновационе и техничке делатности	11277	13556	14352	14603	14698	16665
Административне и помоћне услужне делатности	2357	2491	3176	3283	3422	4071
Државна управа и обавезно социјално осигурање	-	-	-	-	-	-
Образовање	416	482	571	547	567	711
Здравствена и социјална заштита	2477	3053	3227	3210	3457	4131
Уметност; забава и рекреација	549	593	721	822	889	938
Остале услужне делатности	10890	10972	12704	13275	13406	15250
Делатност домаћинства као послодавца	-	-	-	-	-	-
Делатност екстериторијалних организација и тела	-	-	-	-	-	-
Регион Шумадије и Западне Србије	230568	229229	250343	257916	273757	301358
Пољопривреда, шумарство и рибарство	1728	1780	1951	2098	2256	2332
Рударство	129	157	195	198	212	240
Прерађивачка индустрија	51795	52930	53896	53536	57182	63428
Снабдевање електричном енергијом, гасом и паром	4	3	24	28	30	35
Снабдевање водом и управљање отпадним водама	451	440	384	420	451	472
Грађевинарство	13800	15166	13278	13186	14164	15411
Трговина на велико и мало и поправка моторних возила	119768	116822	131201	135176	145850	159052
Саобраћај и складиштење	8198	7942	8945	8292	8918	9643
Услуге смештаја и исхране	15326	12772	16749	20918	20157	22601
Информисање и комуникације	783	837	1389	1425	1473	1874
Финансијске делатности и делатност осигурања	567	627	726	775	831	960
Пословање некретнинама	287	220	244	270	259	259
Стручне, научне, иновационе и техничке делатности	6919	8454	8550	8598	8642	9723

1.3.1. ПРОМЕТ – предузетници, 2010–2015. (наставак)

мил. РСД

	2010	2011	2012	2013	2014	2015
Административне и помоћне услужне делатности	1401	1537	2051	2065	2150	2481
Државна управа и обавезно социјално осигурање	-	-	-	-	-	-
Образовање	250	271	322	303	313	388
Здравствена и социјална заштита	1542	1811	1921	1944	2086	2523
Уметност; забава и рекреација	347	364	420	462	498	533
Остале услужне делатности	7271	7097	8097	8223	8285	9403
Делатност домаћинства као послодавца	-	-	-	-	-	-
Делатност екстериторијалних организација и тела	-	-	-	-	-	-
Регион Јужне и Источне Србије	141460	152621	165125	174233	186483	202700
Пољопривреда, шумарство и рибарство	1187	1032	1173	1324	1438	1513
Рударство	118	102	147	144	156	179
Прерађивачка индустрија	27687	30577	29823	31879	34210	37641
Снабдевање електричном енергијом, гасом и паром	17	21	18	20	22	20
Снабдевање водом и управљање отпадним водама	242	304	270	307	329	363
Грађевинарство	8836	11289	10613	11062	11907	13176
Трговина на велико и мало и поправка моторних возила	79489	83294	93183	96286	104776	111676
Саобраћај и складиштење	3811	4417	4610	4641	5051	5747
Услуге смештаја и исхране	8721	8768	10455	12826	12443	13717
Информисање и комуникације	482	538	625	696	742	992
Финансијске делатности и делатност осигурања	472	525	639	679	733	777
Пословање некретнинама	160	141	180	221	212	183
Стручне, научне, иновационе и техничке делатности	4358	5102	5802	6005	6056	6942
Административне и помоћне услужне делатности	956	954	1125	1218	1273	1590
Државна управа и обавезно социјално осигурање	-	-	-	-	-	-
Образовање	166	211	250	244	254	323
Здравствена и социјална заштита	935	1242	1306	1267	1372	1608
Уметност; забава и рекреација	203	229	301	360	390	405
Остале услужне делатности	3618	3876	4607	5053	5121	5847
Делатност домаћинства као послодавца	-	-	-	-	-	-
Делатност екстериторијалних организација и тела	-	-	-	-	-	-
Регион Косово и Метохија

1.3.2. ПРОМЕТ – микро предузећа, 2010–2015.

мил. РСД

	2010	2011	2012	2013	2014	2015
РЕПУБЛИКА СРБИЈА	1074186	1241198	1355027	1327994	1363463	1358207
Пољопривреда, шумарство и рибарство	70069	77120	85175	78779	79255	79843
Рударство	1532	1767	1589	5888	5288	3555
Прерађивачка индустрија	126798	145206	160136	157919	166435	173221
Снабдевање електричном енергијом, гасом и паром	2884	37500	42573	43786	62023	76286
Снабдевање водом и управљање отпадним водама	10524	11829	15683	11808	13298	10589
Грађевинарство	78069	82051	87379	79940	73816	83222
Трговина на велико и мало и поправка моторних возила	595042	676866	738462	726991	695522	685704
Саобраћај и складиштење	50664	54286	59470	61353	65725	68617
Услуге смештаја и исхране	7112	8417	9986	10941	11838	13281
Информисање и комуникације	26003	26763	26587	28794	71565	36679
Финансијске делатности и делатност осигурања	4110	4429	3470	5019	3032	1893
Пословање некретнинама	6909	8215	8419	8017	10546	9443
Стручне, научне, иновационе и техничке делатности	69560	79172	86146	80651	75180	82254
Административне и помоћне услужне делатности	14496	17065	19940	18683	20596	22145
Државна управа и обавезно социјално осигурање	39	42	53	30	39	29
Образовање	2409	2449	2623	2039	2254	3219
Здравствена и социјална заштита	162	196	166	209	118	163
Уметност; забава и рекреација	2049	2052	1913	1864	2003	2284
Остале услужне делатности	5754	5772	5257	5281	4930	5778
Делатност домаћинства као послодавца	1	0	0	0	0	0
Делатност екстериторијалних организација и тела	-	-	-	-	-	-
СРБИЈА – СЕВЕР	808521	924955	1017818	1000220	1039787	1022930
Пољопривреда, шумарство и рибарство	56611	65243	71661	65132	65732	65027
Рударство	367	523	431	4817	4191	2348
Прерађивачка индустрија	77574	92471	95980	92953	95433	103707
Снабдевање електричном енергијом, гасом и паром	2604	37213	42216	43485	61199	75054
Снабдевање водом и управљање отпадним водама	7442	8372	11503	8118	9263	7043
Грађевинарство	64072	65964	69415	61834	57200	63415
Трговина на велико и мало и поправка моторних возила	444292	484960	545018	541535	519698	506151
Саобраћај и складиштење	35175	36943	39589	42719	45663	46266
Услуге смештаја и исхране	5760	6782	7766	8572	9407	10510
Информисање и комуникације	23362	24175	24008	25901	68998	33722
Финансијске делатности и делатност осигурања	4020	4310	3374	4925	2939	1820
Пословање некретнинама	6549	7772	7776	7177	9573	8069
Стручне, научне, иновационе и техничке делатности	60540	68234	74911	70042	65436	71640
Административне и помоћне услужне делатности	12020	13663	16393	15456	17528	18969
Државна управа и обавезно социјално осигурање	36	31	37	23	15	11
Образовање	1360	1376	1560	1319	1532	2199
Здравствена и социјална заштита	95	113	116	160	100	141
Уметност; забава и рекреација	1786	1836	1671	1625	1789	1985
Остале услужне делатности	4856	4973	4394	4428	4091	4851
Делатност домаћинства као послодавца	1	0	0	0	0	0
Делатност екстериторијалних организација и тела	-	-	-	-	-	-

1.3.2. ПРОМЕТ – микро предузећа, 2010–2015. (наставак)

мил. РСД

	2010	2011	2012	2013	2014	2015
Београдски регион	504833	573189	598948	599499	657459	632917
Пољопривреда, шумарство и рибарство	4789	4557	4475	6999	4994	3907
Рударство	194	346	221	462	699	1554
Прерађивачка индустрија	46254	55223	55964	50084	53221	60920
Снабдевање електричном енергијом, гасом и паром	2486	37031	41962	43010	60536	74556
Снабдевање водом и управљање отпадним водама	1275	2649	2854	4036	4197	3626
Грађевинарство	45180	48786	49626	43316	39520	43318
Трговина на велико и мало и поправка моторних возила	293937	299638	310332	320089	316212	299241
Саобраћај и складиштење	17848	19781	21015	23468	27372	26353
Услуге смештаја и исхране	4228	5055	6056	6718	7217	8599
Информисање и комуникације	19222	20061	19721	20737	63664	28338
Финансијске делатности и делатност осигурања	3174	3777	2641	3779	2047	1199
Пословање некретнинама	6252	7086	7215	6427	8414	7385
Стручне, научне, иновационе и техничке делатности	45157	53224	59045	53183	50242	52610
Административне и помоћне услужне делатности	8901	9990	12353	11665	13630	14627
Државна управа и обавезно социјално осигурање	29	23	21	23	15	11
Образовање	907	950	1116	948	1125	1647
Здравствена и социјална заштита	67	67	59	51	37	62
Уметност, забава и рекреација	1518	1409	1254	1310	1369	1499
Остале услужне делатности	3414	3534	3017	3195	2946	3466
Делатност домаћинства као послодавца	1	0	0	0	0	0
Делатност екстериторијалних организација и тела	-	-	-	-	-	-
Регион Војводине	303688	351767	418870	400721	382327	390013
Пољопривреда, шумарство и рибарство	51822	60686	67185	58133	60738	61120
Рударство	173	177	210	4355	3492	794
Прерађивачка индустрија	31320	37249	40015	42869	42211	42787
Снабдевање електричном енергијом, гасом и паром	118	182	254	475	663	498
Снабдевање водом и управљање отпадним водама	6167	5723	8649	4083	5066	3417
Грађевинарство	18892	17178	19789	18518	17679	20097
Трговина на велико и мало и поправка моторних возила	150355	185322	234685	221446	203486	206911
Саобраћај и складиштење	17327	17162	18574	19251	18291	19913
Услуге смештаја и исхране	1532	1727	1710	1854	2190	1911
Информисање и комуникације	4140	4115	4287	5164	5334	5383
Финансијске делатности и делатност осигурања	846	533	733	1146	892	621
Пословање некретнинама	297	686	561	751	1158	684
Стручне, научне, иновационе и техничке делатности	15384	15009	15866	16860	15194	19030
Административне и помоћне услужне делатности	3120	3673	4040	3791	3898	4342
Државна управа и обавезно социјално осигурање	7	8	17	0	0	0
Образовање	453	426	444	370	406	552
Здравствена и социјална заштита	27	46	56	108	63	79

1.3.2. ПРОМЕТ – микро предузећа, 2010–2015. (наставак)

мил. РСД

	2010	2011	2012	2013	2014	2015
Уметност; забава и рекреација	268	426	416	315	420	486
Остале услужне делатности	1441	1439	1378	1233	1145	1385
Делатност домаћинства као послодавца	0	0	0	0	0	0
Делатност екстериторијалних организација и тела	-	-	-	-	-	-
СРБИЈА – ЈУГ	265664	316243	337209	327774	323677	335277
Пољопривреда, шумарство и рибарство	13458	11877	13514	13646	13523	14815
Рударство	1166	1244	1158	1071	1097	1207
Прерађивачка индустрија	49224	52735	64156	64966	71002	69514
Снабдевање електричном енергијом, гасом и паром	281	287	356	302	824	1232
Снабдевање водом и управљање отпадним водама	3082	3457	4180	3690	4035	3547
Грађевинарство	13996	16087	17964	18106	16616	19807
Трговина на велико и мало и поправка моторних возила	150749	191906	193444	185456	175824	179553
Саобраћај и складиштење	15489	17342	19881	18634	20062	22352
Услуге смештаја и исхране	1353	1635	2220	2369	2431	2772
Информисање и комуникације	2641	2588	2580	2893	2567	2957
Финансијске делатности и делатност осигурања	90	119	96	94	93	73
Пословање некретнинама	360	443	643	840	973	1374
Стручне, научне, иновационе и техничке делатности	9020	10938	11235	10609	9744	10614
Административне и помоћне услужне делатности	2475	3402	3547	3228	3068	3176
Државна управа и обавезно социјално осигурање	3	11	15	7	24	18
Образовање	1049	1073	1063	721	722	1020
Здравствена и социјална заштита	67	82	51	49	18	22
Уметност; забава и рекреација	263	216	242	240	215	299
Остале услужне делатности	899	798	863	853	839	927
Делатност домаћинства као послодавца	-	-	-	-	-	-
Делатност екстериторијалних организација и тела	-	-	-	-	-	-
Регион Шумадије и Западне Србије	174203	205972	212930	212512	208967	218637
Пољопривреда, шумарство и рибарство	10115	8234	9507	9997	9804	10796
Рударство	693	738	847	801	774	901
Прерађивачка индустрија	34224	37159	47673	49580	53826	47217
Снабдевање електричном енергијом, гасом и паром	248	229	272	213	566	749
Снабдевање водом и управљање отпадним водама	2119	2386	2523	2470	2882	2597
Грађевинарство	8216	10455	11344	9906	10046	11597
Трговина на велико и мало и поправка моторних возила	97954	123319	114327	113386	104229	113999
Саобраћај и складиштење	9577	10476	12101	12818	14033	15736
Услуге смештаја и исхране	755	1007	1582	1663	1671	1877
Информисање и комуникације	1473	1311	1387	1546	1355	1675
Финансијске делатности и делатност осигурања	48	50	18	44	45	22
Пословање некретнинама	267	228	385	362	438	857
Стручне, научне, иновационе и техничке делатности	5614	7073	7291	6707	6152	7079

1.3.2. ПРОМЕТ – микро предузећа, 2010–2015. (наставак)

мил. РСД

	2010	2011	2012	2013	2014	2015
Административне и помоћне услужне делатности	1500	1994	2352	1954	2044	2211
Државна управа и обавезно социјално осигурање	1	6	6	5	6	6
Образовање	620	658	656	437	436	588
Здравствена и социјална заштита	34	45	15	11	11	18
Уметност; забава и рекреација	150	82	75	75	96	84
Остале услужне делатности	594	522	570	538	555	627
Делатност домаћинства као послодавца	-	-	-	-	-	-
Делатност екстериторијалних организација и тела	-	-	-	-	-	-
Регион Јужне и Источне Србије	91462	110271	124279	115263	114709	116640
Пољопривреда, шумарство и рибарство	3344	3643	4007	3650	3720	4020
Рударство	472	506	311	270	323	306
Прерађивачка индустрија	14999	15576	16483	15386	17177	22297
Снабдевање електричном енергијом, гасом и паром	33	58	84	89	258	483
Снабдевање водом и управљање отпадним водама	962	1072	1657	1220	1153	950
Грађевинарство	5780	5631	6620	8200	6571	8210
Трговина на велико и мало и поправка моторних возила	52795	68588	79117	72070	71596	65554
Саобраћај и складиштење	5912	6866	7780	5817	6029	6615
Услуге смештаја и исхране	598	629	639	706	760	894
Информисање и комуникације	1168	1276	1193	1348	1211	1283
Финансијске делатности и делатност осигурања	42	69	78	50	48	50
Пословање некретнинама	93	215	258	477	535	516
Стручне, научне, иновационе и техничке делатности	3406	3865	3944	3903	3592	3535
Административне и помоћне услужне делатности	975	1408	1196	1274	1024	965
Државна управа и обавезно социјално осигурање	2	6	10	2	18	11
Образовање	429	415	407	283	286	432
Здравствена и социјална заштита	34	38	36	38	7	4
Уметност; забава и рекреација	113	135	167	165	119	214
Остале услужне делатности	305	277	293	315	284	300
Делатност домаћинства као послодавца	-	-	-	-	-	-
Делатност екстериторијалних организација и тела	-	-	-	-	-	-
Регион Косово и Метохија

1.3.3. ПРОМЕТ – мала предузећа, 2010–2015.

мил. РСД

	2010	2011	2012	2013	2014	2015
РЕПУБЛИКА СРБИЈА	1396636	1591890	1769859	1745887	1727909	1786105
Пољопривреда, шумарство и рибарство	76593	99206	109482	105638	108139	110070
Рударство	3459	3531	8958	3536	6424	8192
Прерађивачка индустрија	253312	294969	327965	340845	335719	361927
Снабдевање електричном енергијом, гасом и паром	8573	10358	10620	92780	9292	10871
Снабдевање водом и управљање отпадним водама	11859	20512	25516	23542	23269	23360
Грађевинарство	89496	95000	97138	89036	100038	108543
Трговина на велико и мало и поправка моторних возила	685316	778821	886553	812568	837113	842646
Саобраћај и складиштење	111175	115193	114556	121892	133859	134644
Услуге смештаја и исхране	11898	12242	15685	14566	16069	20135
Информисање и комуникације	32333	32679	37037	38479	39993	43586
Финансијске делатности и делатност осигурања	4026	5806	4262	2866	7665	1727
Пословање некретнинама	3443	3062	2778	4069	4359	5209
Стручне, научне, иновационе и техничке делатности	85361	96634	102863	69847	78870	85157
Административне и помоћне услужне делатности	9966	13924	15046	15892	17604	19153
Државна управа и обавезно социјално осигурање	24	39	37	45	39	44
Образовање	1697	1598	1774	1539	1261	1616
Здравствена и социјална заштита	809	1161	1165	1057	464	1508
Уметност; забава и рекреација	3620	2959	4154	4261	4114	3372
Остале услужне делатности	3677	4197	4270	3428	3620	4345
Делатност домаћинства као послодавца	0	0	0	0	0	0
Делатност екстериторијалних организација и тела	-	-	-	-	-	-
СРБИЈА – СЕВЕР	1069198	1206091	1321193	1323017	1292537	1319596
Пољопривреда, шумарство и рибарство	65371	86332	93917	90079	92459	93871
Рударство	1832	1693	1934	1304	3317	5081
Прерађивачка индустрија	153696	175778	192457	195983	191577	205525
Снабдевање електричном енергијом, гасом и паром	7081	8343	8783	90817	7195	8726
Снабдевање водом и управљање отпадним водама	6125	12173	16223	13158	12759	13801
Грађевинарство	68622	67857	68622	63931	76141	82929
Трговина на велико и мало и поправка моторних возила	540021	608651	684839	633679	648137	638743
Саобраћај и складиштење	88626	90943	87182	96931	109896	106529
Услуге смештаја и исхране	9646	9488	12164	11223	13099	16646
Информисање и комуникације	30075	29813	33631	35248	36660	40183
Финансијске делатности и делатност осигурања	3710	5601	3967	2202	2614	1106
Пословање некретнинама	3350	2860	2326	3502	3803	4635
Стручне, научне, иновационе и техничке делатности	75642	87477	93456	62089	71364	76026
Административне и помоћне услужне делатности	7909	11614	13074	14069	15808	17141
Државна управа и обавезно социјално осигурање	0	0	0	0	0	0
Образовање	1352	1294	1437	1436	1142	1378
Здравствена и социјална заштита	419	535	577	473	151	379
Уметност; забава и рекреација	3128	2525	3507	3690	3063	2820
Остале услужне делатности	2592	3114	3097	3203	3350	4076
Делатност домаћинства као послодавца	0	0	0	0	0	0
Делатност екстериторијалних организација и тела	-	-	-	-	-	-

1.3.3. ПРОМЕТ – мала предузећа, 2010–2015. (наставак)

мил. РСД

	2010	2011	2012	2013	2014	2015
Београдски регион	691886	781485	844225	867884	844117	878335
Пољопривреда, шумарство и рибарство	4941	6753	5774	5724	7351	9891
Рударство	1002	1184	1756	1277	2128	3212
Прерађивачка индустрија	82202	90268	99243	96688	94024	107905
Снабдевање електричном енергијом, гасом и паром	804	1016	1036	82960	830	1100
Снабдевање водом и управљање отпадним водама	2429	4092	6985	5295	4713	5413
Грађевинарство	42318	45956	43504	40971	56696	59188
Трговина на велико и мало и поправка моторних возила	371006	434322	482988	454760	476900	476720
Саобраћај и складиштење	71909	69477	63209	69751	82694	79395
Услуге смештаја и исхране	7091	7074	9051	8044	9771	12435
Информисање и комуникације	25729	25586	28536	30081	31076	35128
Финансијске делатности и делатност осигурања	3157	5347	3667	2034	2416	1010
Пословање некретнинама	2997	2748	2202	3391	3632	4499
Стручне, научне, иновационе и техничке делатности	65641	74028	80225	49691	53519	62968
Административне и помоћне услужне делатности	5106	7980	9478	10449	12414	13397
Државна управа и обавезно социјално осигурање	0	0	0	0	0	0
Образовање	973	904	1013	1099	661	752
Здравствена и социјална заштита	210	236	337	210	35	22
Уметност, забава и рекреација	2451	2165	3109	3276	2670	2332
Остале услужне делатности	1920	2350	2112	2183	2586	2969
Делатност домаћинства као послодавца	0	0	0	0	0	0
Делатност екстериторијалних организација и тела	-	-	-	-	-	-
Регион Војводине	377312	424606	476967	455132	448420	441261
Пољопривреда, шумарство и рибарство	60431	79579	88143	84355	85109	83979
Рударство	830	509	178	27	1188	1869
Прерађивачка индустрија	71494	85510	93214	99295	97552	97620
Снабдевање електричном енергијом, гасом и паром	6276	7327	7747	7857	6365	7627
Снабдевање водом и управљање отпадним водама	3696	8081	9238	7863	8047	8389
Грађевинарство	26304	21901	25118	22960	19445	23740
Трговина на велико и мало и поправка моторних возила	169015	174330	201851	178919	171238	162024
Саобраћај и складиштење	16717	21466	23973	27180	27202	27134
Услуге смештаја и исхране	2555	2414	3113	3179	3329	4211
Информисање и комуникације	4347	4227	5095	5167	5584	5055
Финансијске делатности и делатност осигурања	553	253	300	168	198	95
Пословање некретнинама	353	112	123	111	171	136
Стручне, научне, иновационе и техничке делатности	10000	13449	13231	12398	17845	13058
Административне и помоћне услужне делатности	2803	3634	3596	3620	3394	3743
Државна управа и обавезно социјално осигурање	0	0	0	0	0	0
Образовање	380	391	424	337	481	626
Здравствена и социјална заштита	209	299	240	262	116	358

1.3.3. ПРОМЕТ – мала предузећа, 2010–2015. (наставак)

мил. РСД

	2010	2011	2012	2013	2014	2015
Уметност; забава и рекреација	678	361	398	414	393	489
Остале услужне делатности	672	764	985	1020	765	1107
Делатност домаћинства као послодавца	0	0	0	0	0	0
Делатност екстериторијалних организација и тела	-	-	-	-	-	-
СРБИЈА – ЈУГ	327439	385799	448666	422871	435372	466509
Пољопривреда, шумарство и рибарство	11221	12874	15565	15558	15679	16199
Рударство	1626	1838	7024	2232	3107	3111
Прерађивачка индустрија	99616	119191	135507	144862	144143	156402
Снабдевање електричном енергијом, гасом и паром	1492	2015	1837	1963	2097	2145
Снабдевање водом и управљање отпадним водама	5734	8339	9294	10384	10509	9558
Грађевинарство	20874	27142	28517	25105	23897	25614
Трговина на велико и мало и поправка моторних возила	145295	170169	201714	178889	188975	203903
Саобраћај и складиштење	22549	24250	27373	24961	23962	28115
Услуге смештаја и исхране	2252	2754	3521	3344	2969	3489
Информисање и комуникације	2258	2867	3407	3231	3333	3404
Финансијске делатности и делатност осигурања	315	205	295	664	5051	621
Пословање некретнинама	93	203	453	567	556	574
Стручне, научне, иновационе и техничке делатности	9719	9157	9407	7758	7506	9131
Административне и помоћне услужне делатности	2058	2310	1972	1823	1796	2012
Државна управа и обавезно социјално осигурање	24	39	37	45	39	44
Образовање	345	304	337	103	118	238
Здравствена и социјална заштита	390	625	588	584	313	1129
Уметност; забава и рекреација	492	434	647	571	1051	552
Остале услужне делатности	1085	1083	1173	225	270	269
Делатност домаћинства као послодавца	-	-	-	-	-	-
Делатност екстериторијалних организација и тела	-	-	-	-	-	-
Регион Шумадије и Западне Србије	225281	263377	311304	290030	304547	332357
Пољопривреда, шумарство и рибарство	7292	9975	12454	12440	12346	12228
Рударство	1354	1604	6541	1382	2222	2270
Прерађивачка индустрија	71461	81986	93438	102046	100541	112902
Снабдевање електричном енергијом, гасом и паром	934	1254	1075	1349	1471	1619
Снабдевање водом и управљање отпадним водама	4305	6061	7132	8895	8774	8121
Грађевинарство	13259	15402	16772	15248	14093	17279
Трговина на велико и мало и поправка моторних возила	98519	117218	139721	119198	131224	143704
Саобраћај и складиштење	17050	18549	20966	18967	18534	21556
Услуге смештаја и исхране	1475	1599	2089	1928	1706	2313
Информисање и комуникације	1070	1503	1586	1310	1135	1410
Финансијске делатности и делатност осигурања	76	70	49	630	5023	621
Пословање некретнинама	93	203	453	322	359	223
Стручне, научне, иновационе и техничке делатности	5260	4790	6041	4678	4858	5864

1.3.3. ПРОМЕТ – мала предузећа, 2010–2015. (наставак)

мил. РСД

	2010	2011	2012	2013	2014	2015
Административне и помоћне услужне делатности	1378	1381	913	817	1004	1094
Државна управа и обавезно социјално осигурање	10	13	14	15	22	30
Образовање	285	228	254	35	40	122
Здравствена и социјална заштита	100	81	81	130	126	351
Уметност; забава и рекреација	304	411	582	443	858	449
Остале услужне делатности	1057	1050	1143	198	212	203
Делатност домаћинства као послодавца	-	-	-	-	-	-
Делатност екстериторијалних организација и тела	-	-	-	-	-	-
Регион Јужне и Источне Србије	102158	122422	137362	132841	130826	134152
Пољопривреда, шумарство и рибарство	3929	2899	3111	3118	3333	3971
Рударство	272	234	483	850	885	841
Прерађивачка индустрија	28155	37205	42069	42816	43602	43500
Снабдевање електричном енергијом, гасом и паром	558	762	762	614	626	526
Снабдевање водом и управљање отпадним водама	1429	2278	2161	1489	1735	1438
Грађевинарство	7615	11740	11745	9858	9804	8336
Трговина на велико и мало и поправка моторних возила	46776	52951	61993	59691	57751	60199
Саобраћај и складиштење	5499	5701	6408	5994	5428	6559
Услуге смештаја и исхране	777	1155	1432	1415	1263	1176
Информисање и комуникације	1188	1364	1820	1921	2198	1994
Финансијске делатности и делатност осигурања	240	135	247	33	28	0
Пословање некретнинама	0	0	0	245	197	351
Стручне, научне, иновационе и техничке делатности	4460	4367	3366	3080	2648	3267
Административне и помоћне услужне делатности	680	929	1058	1007	793	918
Државна управа и обавезно социјално осигурање	14	26	23	30	16	14
Образовање	60	76	83	68	79	115
Здравствена и социјална заштита	290	544	506	454	187	778
Уметност; забава и рекреација	188	23	65	129	193	104
Остале услужне делатности	28	33	30	27	58	66
Делатност домаћинства као послодавца	-	-	-	-	-	-
Делатност екстериторијалних организација и тела	-	-	-	-	-	-
Регион Косово и Метохија

1.3.4. ПРОМЕТ – средња предузећа, 2010–2015.

мил. РСД

	2010	2011	2012	2013	2014	2015
РЕПУБЛИКА СРБИЈА	1401972	1559035	1681829	1735609	1949462	2118332
Пољопривреда, шумарство и рибарство	58934	75560	80429	84557	85151	74327
Рударство	5906	6116	6467	6472	4667	6079
Прерађивачка индустрија	481828	532259	623873	621694	672246	689246
Снабдевање електричном енергијом, гасом и паром	12502	13331	15466	14746	195803	204334
Снабдевање водом и управљање отпадним водама	23860	32842	32965	32151	36428	35270
Грађевинарство	83396	119339	139231	129064	114211	147900
Трговина на велико и мало и поправка моторних возила	517678	573619	563688	591204	582933	628610
Саобраћај и складиштење	51466	57498	64011	79204	72439	130196
Услуге смештаја и исхране	11504	15104	16431	17043	16588	16826
Информисање и комуникације	24213	33129	38119	43587	46644	52148
Финансијске делатности и делатност осигурања	48624	28705	34261	33598	29547	237
Пословање некретнинама	1368	1389	1203	2192	3379	2456
Стручне, научне, иновационе и техничке делатности	57582	50535	49991	61854	68366	107211
Административне и помоћне услужне делатности	9531	8627	8158	8947	8909	11045
Државна управа и обавезно социјално осигурање	38	34	38	49	14	29
Образовање	298	310	263	267	500	522
Здравствена и социјална заштита	780	874	1037	1324	1257	1045
Уметност; забава и рекреација	11043	9269	5690	7232	9946	10315
Остале услужне делатности	1420	496	506	423	435	537
Делатност домаћинства као послодавца	0	0	0	0	0	0
Делатност екстериторијалних организација и тела	-	-	-	-	-	-
СРБИЈА – СЕВЕР	1066616	1167585	1262582	1290490	1476389	1618400
Пољопривреда, шумарство и рибарство	45218	60447	67317	69168	72573	61327
Рударство	713	886	1168	1165	1853	1990
Прерађивачка индустрија	334505	371081	436054	417480	432496	441305
Снабдевање електричном енергијом, гасом и паром	6097	6183	7425	7735	188177	195373
Снабдевање водом и управљање отпадним водама	8443	12586	11482	12365	16591	15601
Грађевинарство	63811	89399	107688	102315	85387	117413
Трговина на велико и мало и поправка моторних возила	424750	466412	464273	479581	476190	511232
Саобраћај и складиштење	44061	48956	55465	66363	55481	111817
Услуге смештаја и исхране	8524	11568	12159	13441	13230	13482
Информисање и комуникације	23775	32542	37501	42725	45126	50896
Финансијске делатности и делатност осигурања	30212	2006	1174	1352	1061	237
Пословање некретнинама	1368	1389	1199	2097	3254	2320
Стручне, научне, иновационе и техничке делатности	55286	47351	47833	60136	66769	74825
Административне и помоћне услужне делатности	9045	7866	7144	7763	8093	10535
Државна управа и обавезно социјално осигурање	38	34	38	49	14	29
Образовање	229	223	173	185	440	522
Здравствена и социјална заштита	471	523	565	730	926	868
Уметност; забава и рекреација	9961	8081	3926	5840	8728	8629
Остале услужне делатности	109	55	0	0	0	0
Делатност домаћинства као послодавца	0	0	0	0	0	0
Делатност екстериторијалних организација и тела	-	-	-	-	-	-

1.3.4. ПРОМЕТ – средња предузећа, 2010–2015. (наставак)

мил. РСД

	2010	2011	2012	2013	2014	2015
Београдски регион	658587	721493	769938	799307	949785	1017731
Пољопривреда, шумарство и рибарство	1906	2990	3798	5328	4902	4412
Рударство	0	231	385	453	1255	1428
Прерађивачка индустрија	130338	134101	172046	167912	178838	182619
Снабдевање електричном енергијом, гасом и паром	581	662	695	807	180935	189396
Снабдевање водом и управљање отпадним водама	2446	4974	3025	2864	7046	5010
Грађевинарство	42633	66790	87250	83547	64836	94228
Трговина на велико и мало и поправка моторних возила	343427	376584	363565	370316	346972	355360
Саобраћај и складиштење	25477	34994	37872	45997	30894	42116
Услуге смештаја и исхране	7268	10099	10513	11757	11350	11916
Информисање и комуникације	21277	29102	34041	40023	41824	45780
Финансијске делатности и делатност осигурања	12767	1558	758	938	799	233
Пословање некретнинама	1097	1107	919	1769	2841	1849
Стручне, научне, иновационе и техничке делатности	52226	44170	46288	58617	64579	68330
Административне и помоћне услужне делатности	7859	6603	5758	5900	5242	7439
Државна управа и обавезно социјално осигурање	38	34	38	49	14	29
Образовање	229	223	173	185	440	522
Здравствена и социјална заштита	169	126	191	287	121	26
Уметност, забава и рекреација	8740	7090	2624	2558	6898	7039
Остале услужне делатности	109	55	0	0	0	0
Делатност домаћинства као послодавца	0	0	0	0	0	0
Делатност екстериторијалних организација и тела	-	-	-	-	-	-
Регион Војводине	408029	446092	492643	491183	526604	600670
Пољопривреда, шумарство и рибарство	43313	57457	63519	63841	67672	56915
Рударство	713	655	782	712	598	561
Прерађивачка индустрија	204168	236979	264007	249567	253658	258686
Снабдевање електричном енергијом, гасом и паром	5516	5521	6730	6929	7242	5977
Снабдевање водом и управљање отпадним водама	5997	7611	8457	9501	9545	10591
Грађевинарство	21178	22609	20438	18768	20552	23185
Трговина на велико и мало и поправка моторних возила	81324	89828	100708	109265	129218	155872
Саобраћај и складиштење	18584	13961	17593	20366	24587	69701
Услуге смештаја и исхране	1256	1470	1646	1684	1880	1567
Информисање и комуникације	2497	3440	3460	2702	3302	5116
Финансијске делатности и делатност осигурања	17445	448	415	414	261	5
Пословање некретнинама	270	282	280	328	413	472
Стручне, научне, иновационе и техничке делатности	3060	3180	1545	1519	2191	6495
Административне и помоћне услужне делатности	1187	1262	1386	1862	2851	3096
Државна управа и обавезно социјално осигурање	0	0	0	0	0	0
Образовање	0	0	0	0	0	0
Здравствена и социјална заштита	302	397	374	444	805	842

1.3.4. ПРОМЕТ – средња предузећа, 2010–2015. (наставак)

мил. РСД

	2010	2011	2012	2013	2014	2015
Уметност; забава и рекреација	1221	991	1302	3282	1829	1590
Остале услужне делатности	0	0	0	0	0	0
Делатност домаћинства као послодавца	0	0	0	0	0	0
Делатност екстериторијалних организација и тела	-	-	-	-	-	-
СРБИЈА – ЈУГ	335355	391450	419247	445119	473073	499931
Пољопривреда, шумарство и рибарство	13716	15113	13112	15389	12578	13000
Рударство	5193	5231	5300	5307	2813	4089
Прерађивачка индустрија	147322	161179	187820	204214	239750	247941
Снабдевање електричном енергијом, гасом и паром	6405	7148	8042	7011	7626	8961
Снабдевање водом и управљање отпадним водама	15417	20256	21483	19786	19837	19669
Грађевинарство	19585	29939	31543	26749	28824	30486
Трговина на велико и мало и поправка моторних возила	92928	107207	99415	111624	106743	117378
Саобраћај и складиштење	7405	8543	8547	12841	16958	18379
Услуге смештаја и исхране	2980	3536	4272	3602	3358	3344
Информисање и комуникације	438	587	618	862	1518	1252
Финансијске делатности и делатност осигурања	18412	26699	33088	32246	28486	0
Пословање некретнинама	0	0	4	95	125	136
Стручне, научне, иновационе и техничке делатности	2296	3185	2158	1718	1597	32385
Административне и помоћне услужне делатности	485	761	1015	1184	816	510
Државна управа и обавезно социјално осигурање	0	0	0	0	0	0
Образовање	69	87	90	82	60	0
Здравствена и социјална заштита	310	351	472	594	331	177
Уметност; забава и рекреација	1082	1188	1764	1392	1218	1686
Остале услужне делатности	1311	441	506	423	435	537
Делатност домаћинства као послодавца	-	-	-	-	-	-
Делатност екстериторијалних организација и тела	-	-	-	-	-	-
Регион Шумадије и Западне Србије	208574	239032	261052	289588	314360	341860
Пољопривреда, шумарство и рибарство	6940	5652	5378	5055	4561	5684
Рударство	4037	3381	4596	4665	2030	2763
Прерађивачка индустрија	99871	114277	138536	152599	180378	190629
Снабдевање електричном енергијом, гасом и паром	3225	3636	4185	4402	3886	3975
Снабдевање водом и управљање отпадним водама	7046	10132	10211	8782	10417	10205
Грађевинарство	9950	15198	17291	16184	17835	17519
Трговина на велико и мало и поправка моторних возила	64275	72627	65913	79622	74712	86766
Саобраћај и складиштење	5851	7310	6969	10652	13939	14179
Услуге смештаја и исхране	2310	2684	3074	2656	2514	2333
Информисање и комуникације	40	41	41	136	245	322
Финансијске делатности и делатност осигурања	331	347	371	411	458	0
Пословање некретнинама	0	0	0	91	121	133
Стручне, научне, иновационе и техничке делатности	1926	1682	1626	1234	1014	5121

1.3.4. ПРОМЕТ – средња предузећа, 2010–2015. (наставак)

мил. РСД

	2010	2011	2012	2013	2014	2015
Административне и помоћне услужне делатности	344	473	695	960	554	391
Државна управа и обавезно социјално осигурање	0	0	0	0	0	0
Образовање	69	87	90	82	60	0
Здравствена и социјална заштита	222	242	309	485	246	90
Уметност; забава и рекреација	924	954	1435	1300	1140	1484
Остале услужне делатности	1214	310	334	273	251	267
Делатност домаћинства као послодавца	-	-	-	-	-	-
Делатност екстериторијалних организација и тела	-	-	-	-	-	-
Регион Јужне и Источне Србије	126781	152418	158195	155531	158713	158071
Пољопривреда, шумарство и рибарство	6776	9461	7735	10334	8017	7316
Рударство	1157	1850	704	643	783	1326
Прерађивачка индустрија	47452	46901	49284	51615	59373	57312
Снабдевање електричном енергијом, гасом и паром	3179	3511	3857	2609	3740	4985
Снабдевање водом и управљање отпадним водама	8372	10124	11273	11004	9420	9463
Грађевинарство	9635	14742	14252	10565	10989	12968
Трговина на велико и мало и поправка моторних возила	28653	34580	33502	32002	32030	30612
Саобраћај и складиштење	1554	1233	1577	2190	3018	4201
Услуге смештаја и исхране	670	852	1198	946	844	1011
Информисање и комуникације	398	546	578	726	1273	930
Финансијске делатности и делатност осигурања	18081	26352	32717	31835	28028	0
Пословање некретнинама	0	0	4	4	4	3
Стручне, научне, иновационе и техничке делатности	370	1502	533	484	584	27264
Административне и помоћне услужне делатности	141	288	320	224	262	120
Државна управа и обавезно социјално осигурање	0	0	0	0	0	0
Образовање	0	0	0	0	0	0
Здравствена и социјална заштита	88	109	163	109	85	88
Уметност; забава и рекреација	158	234	329	93	79	202
Остале услужне делатности	97	132	172	150	184	269
Делатност домаћинства као послодавца	-	-	-	-	-	-
Делатност екстериторијалних организација и тела	-	-	-	-	-	-
Регион Косово и Метохија

1.3.5. ПРОМЕТ – МСПП, 2010–2015.

млн. РСД

	2010	2011	2012	2013	2014	2015
РЕПУБЛИКА СРБИЈА	4677934	5200832	5689666	5713857	5999397	6302870
Пољопривреда, шумарство и рибарство	211334	257186	281280	275541	279603	271680
Рударство	11171	11710	17415	16297	16809	18313
Прерађивачка индустрија	1025286	1140220	1284036	1290529	1355698	1421201
Снабдевање електричном енергијом, гасом и паром	23984	61216	68708	151369	267179	291568
Снабдевање водом и управљање отпадним водама	48881	68400	76975	70442	76126	72600
Грађевинарство	301001	351986	374119	348290	342008	398059
Трговина на велико и мало и поправка моторних возила	2201457	2420801	2624309	2577132	2597439	2673123
Саобраћај и складиштење	246390	260951	275689	297619	310038	373376
Услуге смештаја и исхране	82449	81351	97631	108393	108032	121085
Информисање и комуникације	87744	98630	109994	119591	167437	144274
Финансијске делатности и делатност осигурања	59548	41728	45159	44663	43657	7683
Пословање некретнинама	13213	13636	13590	15587	19539	18356
Стручне, научне, иновационе и техничке делатности	248384	267883	287173	262241	272428	330072
Административне и помоћне услужне делатности	40647	46928	51681	52502	56432	63133
Државна управа и обавезно социјално осигурање	101	115	128	124	92	101
Образовање	6219	6454	7161	6246	6503	8442
Здравствена и социјална заштита	8997	12475	13277	14271	14411	17441
Уметност; забава и рекреација	18588	16317	14100	15853	18761	18794
Остале услужне делатности	42538	42845	47239	47163	47208	53568
Делатност домаћинства као послодавца	1	0	0	0	0	0
Делатност екстериторијалних организација и тела	-	-	-	-	-	-
СРБИЈА – СЕВЕР	3377448	3725489	4069076	4085945	4307035	4497095
Пољопривреда, шумарство и рибарство	170023	214509	235965	227523	234128	223820
Рударство	2938	3140	3592	7344	9423	9487
Прерађивачка индустрија	649641	723609	812835	791072	809412	846275
Снабдевање електричном енергијом, гасом и паром	15786	51741	58432	142046	256581	279175
Снабдевање водом и управљање отпадним водама	23955	35604	41364	35855	40965	38992
Грађевинарство	223908	252360	272206	254082	246600	293563
Трговина на велико и мало и поправка моторних возила	1613227	1751402	1905352	1869701	1875269	1901562
Саобраћај и складиштење	188937	198458	206333	228250	235086	289140
Услуге смештаја и исхране	51818	51886	60413	65335	66673	75163
Информисање и комуникације	81142	91214	101377	110484	157804	133795
Финансијске делатности и делатност осигурања	39691	13553	10316	10204	8463	5252
Пословање некретнинама	12313	12629	12068	13594	17414	15831
Стручне, научне, иновационе и техничке делатности	216072	231049	250020	227553	238883	261276
Административне и помоћне услужне делатности	33271	37965	41972	42985	47329	53363
Државна управа и обавезно социјално осигурање	74	65	75	72	29	40
Образовање	4340	4507	5099	4795	5035	6474
Здравствена и социјална заштита	5754	8361	8941	9834	10291	11983
Уметност; забава и рекреација	16202	13887	10726	12829	15390	15319
Остале услужне делатности	28354	29550	31993	32387	32258	36585
Делатност домаћинства као послодавца	1	0	0	0	0	0
Делатност екстериторијалних организација и тела	-	-	-	-	-	-

1.3.5. ПРОМЕТ – МСПП, 2010–2015. (наставак)

мил. РСД

	2010	2011	2012	2013	2014	2015
Београдски регион	2074857	2297779	2452178	2500235	2699344	2790957
Пољопривреда, шумарство и рибарство	12481	14995	14941	18948	18219	19202
Рударство	1201	1763	2382	2214	4106	6228
Прерађивачка индустрија	294231	315277	364255	349652	363714	390693
Снабдевање електричном енергијом, гасом и паром	3873	38711	43701	126786	242311	265074
Снабдевање водом и управљање отпадним водама	6705	12259	13466	12780	16584	14696
Грађевинарство	144272	177473	194451	181344	175656	212084
Трговина на велико и мало и поправка моторних возила	1109720	1205732	1257725	1243163	1246433	1241771
Саобраћај и складиштење	128464	137761	137784	153391	156383	163223
Услуге смештаја и исхране	32714	35161	39864	40962	42359	48371
Информисање и комуникације	68832	77984	86718	95448	141477	115317
Финансијске делатности и делатност осигурања	19997	11513	7963	7622	6202	3483
Пословање некретнинама	11076	11376	10875	12143	15423	14276
Стручне, научне, иновационе и техничке делатности	178329	189613	207880	184365	191347	208558
Административне и помоћне услужне делатности	24302	27316	30750	31267	34684	39227
Државна управа и обавезно социјално осигурање	67	57	59	72	29	40
Образовање	2964	3092	3557	3413	3455	4411
Здравствена и социјална заштита	3619	5533	6033	6799	6942	7824
Уметност, забава и рекреација	13607	11676	8126	8299	12191	12179
Остале услужне делатности	18403	20487	21649	21569	21826	24301
Делатност домаћинства као послодавца	1	0	0	0	0	0
Делатност екстериторијалних организација и тела	-	-	-	-	-	-
Регион Војводине	1302591	1427711	1616896	1585709	1607691	1706137
Пољопривреда, шумарство и рибарство	157544	199515	221023	208576	215912	204618
Рударство	1737	1377	1210	5130	5316	3260
Прерађивачка индустрија	355411	408332	448578	441419	445697	455582
Снабдевање електричном енергијом, гасом и паром	11912	13030	14731	15261	14270	14101
Снабдевање водом и управљање отпадним водама	17250	23345	27898	23076	24382	24296
Грађевинарство	79636	74887	77755	72738	70943	81479
Трговина на велико и мало и поправка моторних возила	503509	545671	647626	626538	628837	659791
Саобраћај и складиштење	60473	60696	68549	74859	78704	125916
Услуге смештаја и исхране	19104	16726	20549	24373	24315	26792
Информисање и комуникације	12310	13231	14660	15037	16326	18477
Финансијске делатности и делатност осигурања	19695	2039	2351	2582	2260	1768
Пословање некретнинама	1236	1253	1191	1452	1990	1555
Стручне, научне, иновационе и техничке делатности	37743	41434	42141	43189	47537	52718
Административне и помоћне услужне делатности	8971	10648	11223	11717	12645	14136
Државна управа и обавезно социјално осигурање	7	8	17	0	0	0
Образовање	1377	1417	1542	1380	1579	2063
Здравствена и социјална заштита	2134	2829	2907	3034	3349	4159

1.3.5. ПРОМЕТ – МСПП, 2010–2015. (наставак)

мил. РСД

	2010	2011	2012	2013	2014	2015
Уметност; забава и рекреација	2596	2211	2599	4531	3197	3140
Остале услужне делатности	9950	9063	10345	10818	10433	12284
Делатност домаћинства као послодавца	0	0	0	0	0	-
Делатност екстериторијалних организација и тела	-	-	-	-	-	-
СРБИЈА – ЈУГ	1300485	1475343	1620590	1627913	1692362	1805775
Пољопривреда, шумарство и рибарство	41310	42676	45316	48016	45474	47860
Рударство	8232	8571	13824	8953	7385	8826
Прерађивачка индустрија	375644	416612	471202	499457	546287	574926
Снабдевање електричном енергијом, гасом и паром	8199	9474	10276	9324	10598	12393
Снабдевање водом и управљање отпадним водама	24927	32796	35612	34587	35161	33609
Грађевинарство	77092	99624	101915	94207	95408	104495
Трговина на велико и мало и поправка моторних возила	588229	669398	718957	707432	722168	771562
Саобраћај и складиштење	57452	62493	69356	69369	74951	84236
Услуге смештаја и исхране	30632	29465	37217	43058	41358	45922
Информисање и комуникације	6603	7417	8619	9107	9633	10479
Финансијске делатности и делатност осигурања	19856	28175	34844	34458	35194	2431
Пословање некретнинама	900	1007	1524	1994	2125	2525
Стручне, научне, иновационе и техничке делатности	32312	36836	37152	34688	33545	68796
Административне и помоћне услужне делатности	7375	8964	9710	9518	9102	9770
Државна управа и обавезно социјално осигурање	27	50	52	52	63	61
Образовање	1879	1946	2061	1453	1467	1968
Здравствена и социјална заштита	3244	4111	4338	4437	4119	5458
Уметност; забава и рекреација	2386	2431	3374	3025	3373	3475
Остале услужне делатности	14185	13294	15246	14776	14950	16983
Делатност домаћинства као послодавца	-	-	-	-	-	-
Делатност екстериторијалних организација и тела	-	-	-	-	-	-
Регион Шумадије и Западне Србије	838626	937610	1035629	1050046	1101631	1194212
Пољопривреда, шумарство и рибарство	26075	25641	29290	29590	28967	31039
Рударство	6213	5880	12179	7046	5238	6174
Прерађивачка индустрија	257351	286352	333543	357761	391927	414176
Снабдевање електричном енергијом, гасом и паром	4411	5122	5556	5992	5953	6378
Снабдевање водом и управљање отпадним водама	13921	19019	20250	20567	22524	21395
Грађевинарство	45225	56221	58685	54524	56138	61805
Трговина на велико и мало и поправка моторних возила	380516	429986	451162	447382	456015	503521
Саобраћај и складиштење	40676	44277	48981	50729	55424	61114
Услуге смештаја и исхране	19866	18062	23494	27165	26048	29124
Информисање и комуникације	3366	3692	4403	4417	4208	5280
Финансијске делатности и делатност осигурања	1022	1094	1164	1860	6357	1603
Пословање некретнинама	647	651	1082	1045	1177	1473
Стручне, научне, иновационе и техничке делатности	19719	21999	23508	21217	20666	27788

1.3.5. ПРОМЕТ – МСПП, 2010–2015. (наставак)

мил. РСД

	2010	2011	2012	2013	2014	2015
Административне и помоћне услужне делатности	4623	5385	6011	5796	5752	6177
Државна управа и обавезно социјално осигурање	11	19	20	20	28	36
Образовање	1224	1244	1322	857	849	1098
Здравствена и социјална заштита	1898	2179	2326	2570	2469	2981
Уметност; забава и рекреација	1725	1811	2512	2280	2592	2550
Остале услужне делатности	10136	8979	10144	9232	9303	10500
Делатност домаћинства као послодавца	-	-	-	-	-	-
Делатност екстериторијалних организација и тела	-	-	-	-	-	-
Регион Јужне и Источне Србије	461861	537732	584961	577868	590731	611563
Пољопривреда, шумарство и рибарство	15236	17035	16026	18426	16508	16821
Рударство	2019	2692	1645	1907	2147	2652
Прерађивачка индустрија	118293	130259	137659	141696	154362	160750
Снабдевање електричном енергијом, гасом и паром	3787	4352	4721	3332	4646	6014
Снабдевање водом и управљање отпадним водама	11005	13778	15361	14020	12637	12214
Грађевинарство	31866	43402	43230	39685	39271	42690
Трговина на велико и мало и поправка моторних возила	207713	239413	267795	260049	266153	268041
Саобраћај и складиштење	16776	18217	20375	18642	19526	23122
Услуге смештаја и исхране	10766	11404	13724	15893	15310	16798
Информисање и комуникације	3236	3724	4216	4691	5424	5199
Финансијске делатности и делатност осигурања	18835	27081	33681	32597	28837	827
Пословање некретнинама	253	356	442	947	948	1053
Стручне, научне, иновационе и техничке делатности	12594	14836	13645	13472	12880	41008
Административне и помоћне услужне делатности	2752	3579	3699	3723	3352	3593
Државна управа и обавезно социјално осигурање	16	32	33	32	34	25
Образовање	655	702	740	595	619	870
Здравствена и социјална заштита	1347	1933	2011	1868	1651	2478
Уметност; забава и рекреација	662	621	862	747	781	925
Остале услужне делатности	4048	4318	5102	5545	5647	6483
Делатност домаћинства као послодавца	-	-	-	-	-	-
Делатност екстериторијалних организација и тела	-	-	-	-	-	-
Регион Косово и Метохија

1.3.6. ПРОМЕТ – велика предузећа, 2010–2015.

мил. РСД

	2010	2011	2012	2013	2014	2015
РЕПУБЛИКА СРБИЈА	2482401	2738749	3011466	3167978	3168851	3197616
Пољопривреда, шумарство и рибарство	21923	32813	38655	37124	37930	48898
Рударство	212739	248917	298144	335644	333577	37866
Прерађивачка индустрија	746689	825424	877054	1037715	1039014	1342527
Снабдевање електричном енергијом, гасом и паром	384380	439615	442162	452175	407260	265208
Снабдевање водом и управљање отпадним водама	32383	37063	41281	40061	32952	35400
Грађевинарство	96199	115983	112471	101793	115631	125658
Трговина на велико и мало и поправка моторних возила	590066	614489	739828	702003	740367	806615
Саобраћај и складиштење	196069	200592	208699	199965	234617	219850
Услуге смештаја и исхране	5465	5613	5099	6063	6417	7993
Информисање и комуникације	159713	169800	181719	184562	147343	206098
Финансијске делатности и делатност осигурања	344	4454	4990	3289	1846	0
Пословање некретнинама	0	0	0	0	0	1696
Стручне, научне, иновационе и техничке делатности	8631	7091	11818	12591	11444	16216
Административне и помоћне услужне делатности	16590	18889	22638	26113	29696	32919
Државна управа и обавезно социјално осигурање	0	0	0	0	0	0
Образовање	0	0	0	0	0	0
Здравствена и социјална заштита	244	242	228	226	753	768
Уметност; забава и рекреација	8858	15577	24471	26477	27627	47350
Остале услужне делатности	2108	2188	2209	2177	2376	2554
Делатност домаћинства као послодавца	0	0	0	0	0	0
Делатност екстериторијалних организација и тела	-	-	-	-	-	-
СРБИЈА – СЕВЕР	1953581	2161722	2380240	2399346	2428356	2474272
Пољопривреда, шумарство и рибарство	21923	29413	33706	30939	28875	39435
Рударство	196806	227042	269086	308417	307911	13891
Прерађивачка индустрија	418400	488318	519370	526577	520406	765676
Снабдевање електричном енергијом, гасом и паром	285403	329273	332730	348005	318611	263148
Снабдевање водом и управљање отпадним водама	26714	30957	34589	32238	25651	27538
Грађевинарство	67917	80283	82365	67883	99542	102372
Трговина на велико и мало и поправка моторних возила	550254	567753	662696	637942	680505	741167
Саобраћај и складиштење	186470	190763	198179	190746	223860	210471
Услуге смештаја и исхране	5145	5343	5099	6063	6417	7993
Информисање и комуникације	159713	169800	181719	184562	147343	206098
Финансијске делатности и делатност осигурања	0	0	811	0	0	0
Пословање некретнинама	0	0	0	0	0	1696
Стручне, научне, иновационе и техничке делатности	8419	7091	11818	12591	11444	13887
Административне и помоћне услужне делатности	15643	17941	21164	24783	28212	31502
Државна управа и обавезно социјално осигурање	0	0	0	0	0	0
Образовање	0	0	0	0	0	0
Здравствена и социјална заштита	244	242	228	226	216	173
Уметност; забава и рекреација	8649	15314	24471	26196	26985	46672
Остале услужне делатности	1882	2188	2209	2177	2376	2554
Делатност домаћинства као послодавца	0	0	0	0	0	0
Делатност екстериторијалних организација и тела	-	-	-	-	-	-

1.3.6. ПРОМЕТ – велика предузећа, 2010–2015. (наставак)

мил. РСД

	2010	2011	2012	2013	2014	2015
Београдски регион	1216311	1334568	1469039	1451579	1468469	1539828
Пољопривреда, шумарство и рибарство	10234	12028	12390	11378	11458	11529
Рударство	35658	40159	38652	47401	49007	0
Прерађивачка индустрија	165827	188956	206081	186322	186380	214941
Снабдевање електричном енергијом, гасом и паром	236124	269742	272151	302890	287562	255561
Снабдевање водом и управљање отпадним водама	18075	21268	23271	20452	14938	15480
Грађевинарство	53938	66330	66616	57051	85957	85472
Трговина на велико и мало и поправка моторних возила	430561	445138	527066	490490	509649	530916
Саобраћај и складиштење	73773	80085	84753	89518	114580	129370
Услуге смештаја и исхране	5145	5343	5099	5604	5829	7202
Информисање и комуникације	158918	168615	180447	182805	145548	202256
Финансијске делатности и делатност осигурања	0	0	811	0	0	0
Пословање некретнинама	0	0	0	0	0	1696
Стручне, научне, иновационе и техничке делатности	5785	6386	10319	11171	9957	11849
Административне и помоћне услужне делатности	13900	15842	18885	22054	24199	27724
Државна управа и обавезно социјално осигурање	0	0	0	0	0	0
Образовање	0	0	0	0	0	0
Здравствена и социјална заштита	244	242	228	226	216	173
Уметност; забава и рекреација	6864	12917	20734	22569	21439	43758
Остале услужне делатности	1267	1516	1537	1649	1751	1902
Делатност домаћинства као послодавца	0	0	0	0	0	0
Делатност екстериторијалних организација и тела	-	-	-	-	-	-
Регион Војводине	737270	827154	911201	947767	959886	934444
Пољопривреда, шумарство и рибарство	11689	17385	21316	19561	17416	27906
Рударство	161149	186883	230434	261016	258904	13891
Прерађивачка индустрија	252573	299361	313289	340255	334026	550736
Снабдевање електричном енергијом, гасом и паром	49280	59531	60579	45115	31049	7587
Снабдевање водом и управљање отпадним водама	8638	9689	11318	11786	10714	12058
Грађевинарство	13979	13953	15748	10833	13585	16900
Трговина на велико и мало и поправка моторних возила	119694	122615	135630	147452	170856	210252
Саобраћај и складиштење	112697	110678	113426	101228	109280	81101
Услуге смештаја и исхране	0	0	0	459	589	791
Информисање и комуникације	795	1185	1273	1757	1796	3843
Финансијске делатности и делатност осигурања	0	0	0	0	0	0
Пословање некретнинама	0	0	0	0	0	0
Стручне, научне, иновационе и техничке делатности	2634	705	1499	1420	1487	2038
Административне и помоћне услужне делатности	1743	2100	2279	2730	4013	3778
Државна управа и обавезно социјално осигурање	0	0	0	0	0	0
Образовање	0	0	0	0	0	0
Здравствена и социјална заштита	0	0	0	0	0	0

1.3.6. ПРОМЕТ – велика предузећа, 2010–2015. (наставак)

мил. РСД

	2010	2011	2012	2013	2014	2015
Уметност; забава и рекреација	1785	2397	3737	3627	5546	2913
Остале услужне делатности	615	672	672	528	625	652
Делатност домаћинства као послодавца	0	0	0	0	0	0
Делатност екстериторијалних организација и тела	-	-	-	-	-	-
СРБИЈА – ЈУГ	528819	577028	631226	768632	740495	723343
Пољопривреда, шумарство и рибарство	0	3400	4949	6186	9056	9463
Рударство	15932	21875	29058	27227	25666	23975
Прерађивачка индустрија	328290	337107	357684	511138	518607	576851
Снабдевање електричном енергијом, гасом и паром	98977	110342	109432	104170	88649	2060
Снабдевање водом и управљање отпадним водама	5670	6106	6692	7823	7300	7862
Грађевинарство	28282	35700	30106	33910	16089	23286
Трговина на велико и мало и поправка моторних возила	39811	46735	77132	64061	59861	65448
Саобраћај и складиштење	9599	9829	10520	9218	10757	9379
Услуге смештаја и исхране	320	269	0	0	0	0
Информисање и комуникације	0	0	0	0	0	0
Финансијске делатности и делатност осигурања	344	4454	4179	3289	1846	0
Пословање некретнинама	0	0	0	0	0	0
Стручне, научне, иновационе и техничке делатности	212	0	0	0	0	2329
Административне и помоћне услужне делатности	947	948	1473	1330	1484	1418
Државна управа и обавезно социјално осигурање	0	0	0	0	0	0
Образовање	0	0	0	0	0	0
Здравствена и социјална заштита	0	0	0	0	537	595
Уметност; забава и рекреација	209	263	0	280	643	678
Остале услужне делатности	226	0	0	0	0	0
Делатност домаћинства као послодавца	-	-	-	-	-	-
Делатност екстериторијалних организација и тела	-	-	-	-	-	-
Регион Шумадије и Западне Србије	260704	275164	352806	472403	443020	422229
Пољопривреда, шумарство и рибарство	0	3400	4949	6186	7267	7593
Рударство	3089	4334	4220	4336	4431	4485
Прерађивачка индустрија	158855	147532	204153	339054	337929	348090
Снабдевање електричном енергијом, гасом и паром	51432	58216	57643	47734	39642	2060
Снабдевање водом и управљање отпадним водама	3251	3704	4137	5256	4595	4992
Грађевинарство	22144	31902	25938	32521	15372	19716
Трговина на велико и мало и поправка моторних возила	17345	21925	47435	32929	27977	30876
Саобраћај и складиштење	3422	3233	3898	3774	4628	3144
Услуге смештаја и исхране	174	169	0	0	0	0
Информисање и комуникације	0	0	0	0	0	0
Финансијске делатности и делатност осигурања	344	487	434	333	0	0
Пословање некретнинама	0	0	0	0	0	0
Стручне, научне, иновационе и техничке делатности	212	0	0	0	0	0

1.3.6. ПРОМЕТ – велика предузећа, 2010–2015. (наставак)

мил. РСД

	2010	2011	2012	2013	2014	2015
Административне и помоћне услужне делатности	0	0	0	0	0	0
Државна управа и обавезно социјално осигурање	0	0	0	0	0	0
Образовање	0	0	0	0	0	0
Здравствена и социјална заштита	0	0	0	0	537	595
Уметност; забава и рекреација	209	263	0	280	643	678
Остале услужне делатности	226	0	0	0	0	0
Делатност домаћинства као послодавца	-	-	-	-	-	-
Делатност екстериторијалних организација и тела	-	-	-	-	-	-
Регион Јужне и Источне Србије	268116	301864	278420	296230	297476	301115
Пољопривреда, шумарство и рибарство	0	0	0	0	1789	1870
Рударство	12843	17541	24838	22891	21235	19491
Прерађивачка индустрија	169434	189575	153531	172085	180678	228760
Снабдевање електричном енергијом, гасом и паром	47545	52126	51789	56436	49007	0
Снабдевање водом и управљање отпадним водама	2419	2402	2555	2566	2706	2870
Грађевинарство	6138	3798	4168	1389	717	3570
Трговина на велико и мало и поправка моторних возила	22466	24811	29697	31132	31884	34572
Саобраћај и складиштење	6177	6595	6622	5444	6129	6235
Услуге смештаја и исхране	146	100	0	0	0	0
Информисање и комуникације	0	0	0	0	0	0
Финансијске делатности и делатност осигурања	0	3968	3746	2956	1846	0
Пословање некретнинама	0	0	0	0	0	0
Стручне, научне, иновационе и техничке делатности	0	0	0	0	0	2329
Административне и помоћне услужне делатности	947	948	1473	1330	1484	1418
Државна управа и обавезно социјално осигурање	0	0	0	0	0	0
Образовање	0	0	0	0	0	0
Здравствена и социјална заштита	0	0	0	0	0	0
Уметност; забава и рекреација	0	0	0	0	0	0
Остале услужне делатности	0	0	0	0	0	0
Делатност домаћинства као послодавца	-	-	-	-	-	-
Делатност екстериторијалних организација и тела	-	-	-	-	-	-
Регион Косово и Метохија

(1.3) Промет

Сектор МСПП је 2010. године имао остварени промет од 4.677.934 мил. РСД, а у 2015. години 6.302.870 мил. РСД, што представља повећање од 34,7%.

Велика предузећа су у 2010. години остварила промет од 2.482.401 мил. РСД, а у 2015. години 3.197.616 мил. РСД, што представља повећање од 28,8%.

Предузетници су у 2010. години остварили промет од 805.140 мил. РСД, а у 2015. години остварени промет је порастао за 29,2% и износи 1.040.226 мил. РСД.

Микро предузећа су у 2010. години остварила промет у износу од 1.074.186 мил. РСД, док је у 2015. години остварен раст од 26,4%, што износи 1.358.207 мил. РСД.

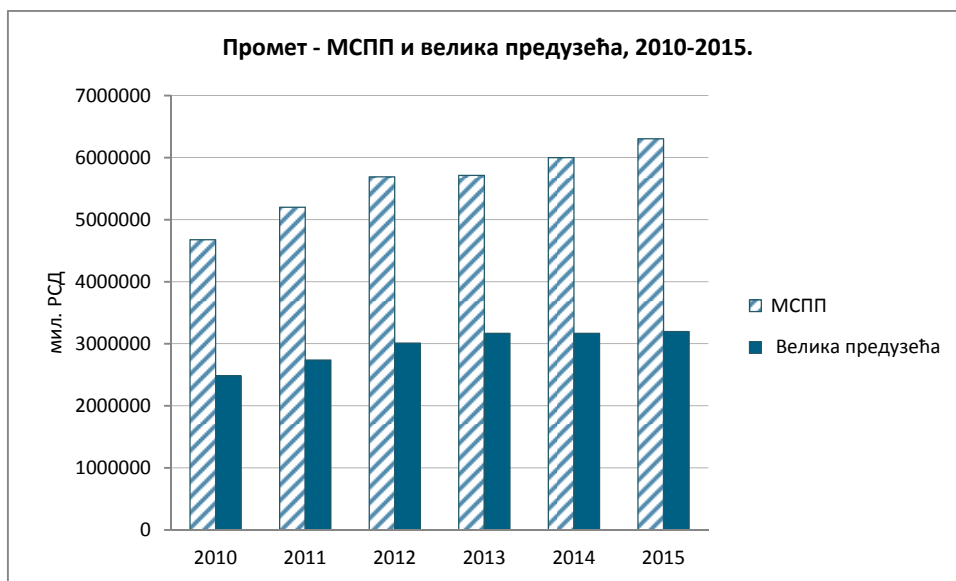
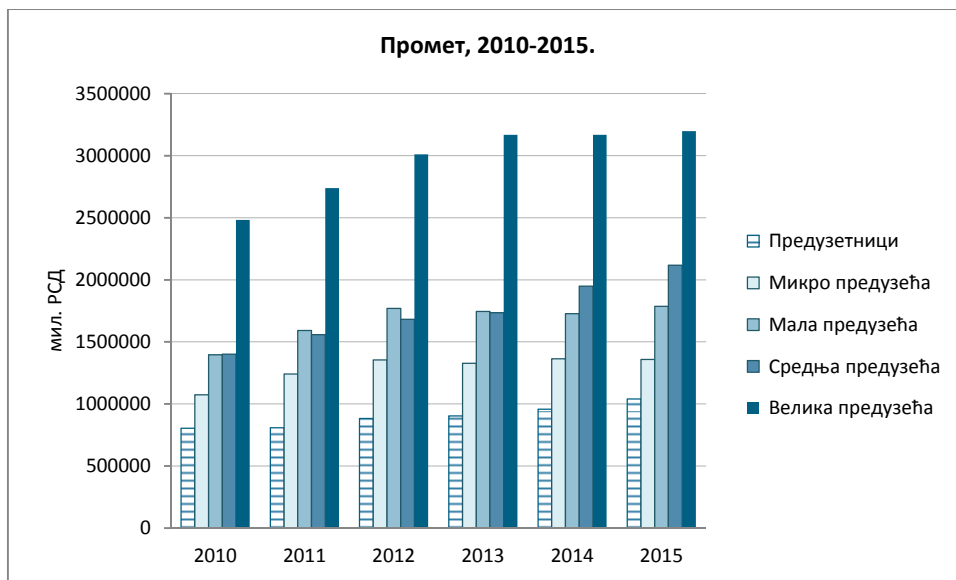
Мала предузећа су забележила промет од 1.396.636 мил. РСД 2010. године, а 2015. године 1.786.105 мил. РСД, што представља повећање од 27,9%.

Средња предузећа су у 2010. години остварила промет од 1.401.972 мил. РСД, док у 2015. години, уз остварен раст од 51,1%, вредност промета износи 2.118.332 мил. РСД.

Остварени промет МСПП, на територији Србије – север, био је 2010. године 3.377.448 мил. РСД, а 2015. године овај промет је износио 4.497.095 мил. РСД (повећање од 33,2%), док је за велика предузећа промет на истој територији порастао за 26,7% (са 1.953.581 мил. РСД у 2010. на 2.474.272 мил. РСД у 2015. години).

Остварени промет МСПП, на територији Србије – југ, био је 2010. године 1.300.485 мил. РСД, а 2015. промет је износио 1.805.775 мил. РСД (повећање од 38,9%), док је за велика предузећа промет на истој територији порастао за 36,8% (са 528.819 мил. РСД у 2010. на 723.343 мил. РСД у 2015. години).

Најзначајније учешће у оствареном промету сектора МСПП у 2010, као и у 2015. години, имале су делатности: Трговина на велико и мало и поправка моторних возила; Прерађивачка индустрија; Стручне, научне, иновационе и техничке делатности итд.



A 3D rendered scene featuring various drafting tools on a technical drawing background. At the top is a roll of white paper with blue lines. Below it, a blue pencil with a sharpened lead tip lies diagonally. To the left of the pencil is a silver ballpoint pen. In the foreground, a silver metal straightedge is positioned horizontally. At the bottom, a blue ruler with white markings and Cyrillic letters (И, Б, Ъ, П, В, В, Д) is visible. The background is a detailed technical drawing with various lines, circles, and dimension lines.

Бруто додата вредност

1.4.1. БДВ – предузетници, 2010–2015.

млн. РСД

	2010	2011	2012	2013	2014	2015
РЕПУБЛИКА СРБИЈА	185300	192331	211655	219558	236081	261343
Пољопривреда, шумарство и рибарство	1409	1284	1478	1575	1693	1855
Рударство	106	119	155	155	166	189
Прерађивачка индустрија	38544	39111	40544	40308	43193	48656
Снабдевање електричном енергијом, гасом и паром	12	11	24	28	30	37
Снабдевање водом и управљање отпадним водама	819	1042	871	913	972	1050
Грађевинарство	14727	16357	14568	14583	15702	16731
Трговина на велико и мало и поправка моторних возила	55112	52836	60030	61524	66002	71951
Саобраћај и складиштење	14772	16610	18599	19780	21400	22463
Услуге смештаја и исхране	15672	13772	16767	19878	21318	23781
Информисање и комуникације	2312	2830	3719	3957	4283	5548
Финансијске делатности и делатност осигурања	1619	1632	1838	1846	1982	2221
Пословање некретнинама	578	381	461	507	547	544
Стручне, научне, иновационе и техничке делатности	17935	21858	25149	26039	28118	31211
Административне и помоћне услужне делатности	3190	3633	4151	4361	4698	5423
Државна управа и обавезно социјално осигурање	-	-	-	-	-	-
Образовање	826	978	1137	1115	1204	1493
Здравствена и социјална заштита	4208	6010	6339	6787	7305	8556
Уметност; забава и рекреација	908	995	1134	1208	1306	1502
Остале услужне делатности	12551	12871	14691	14994	16162	18133
Делатност домаћинства као послодавца	-	-	-	-	-	-
Делатност екстериторијалних организација и тела	-	-	-	-	-	-
СРБИЈА – СЕВЕР	103297	106515	117872	121013	130042	142681
Пољопривреда, шумарство и рибарство	678	579	695	712	761	852
Рударство	10	15	23	23	24	28
Прерађивачка индустрија	19501	19416	20537	19846	21219	23413
Снабдевање електричном енергијом, гасом и паром	2	1	4	4	5	10
Снабдевање водом и управљање отпадним водама	601	791	658	676	719	780
Грађевинарство	7947	8502	7637	7519	8085	8498
Трговина на велико и мало и поправка моторних возила	27729	25669	28699	29243	31311	33898
Саобраћај и складиштење	9262	10199	11462	12090	13087	13338
Услуге смештаја и исхране	8265	7144	8432	9573	10253	11449
Информисање и комуникације	1716	2170	2818	2999	3247	4190
Финансијске делатности и делатност осигурања	1001	1012	1099	1048	1123	1279
Пословање некретнинама	398	239	297	318	343	353
Стручне, научне, иновационе и техничке делатности	12089	14469	17370	18124	19575	21539
Административне и помоћне услужне делатности	2028	2370	2619	2774	2990	3393
Државна управа и обавезно социјално осигурање	-	-	-	-	-	-
Образовање	630	745	867	852	919	1137
Здравствена и социјална заштита	2721	4154	4398	4852	5220	6068
Уметност; забава и рекреација	633	697	778	803	868	995
Остале услужне делатности	8088	8341	9479	9556	10291	11464
Делатност домаћинства као послодавца	-	-	-	-	-	-
Делатност екстериторијалних организација и тела	-	-	-	-	-	-

1.4.1. БДВ – предузетници, 2010–2015. (наставак)

мил. РСД

	2010	2011	2012	2013	2014	2015
Београдски регион	52948	56911	62886	62898	68139	73234
Пољопривреда, шумарство и рибарство	196	140	172	171	186	196
Рударство	2	1	7	9	9	13
Прерађивачка индустрија	8014	8163	8470	8078	8729	9398
Снабдевање електричном енергијом, гасом и паром	1	1	4	4	5	10
Снабдевање водом и управљање отпадним водама	161	173	184	179	192	199
Грађевинарство	3948	4487	3915	3763	4081	4211
Трговина на велико и мало и поправка моторних возила	13240	12221	13148	12762	13792	14625
Саобраћај и складиштење	5656	6074	7182	7389	8048	7977
Услуге смештаја и исхране	4019	3702	4078	4127	4454	4901
Информисање и комуникације	1112	1458	1948	2030	2208	2736
Финансијске делатности и делатност осигурања	494	497	530	512	553	616
Пословање некретнинама	271	167	205	211	229	232
Стручне, научне, иновационе и техничке делатности	7295	9197	11218	11485	12474	13397
Административне и помоћне услужне делатности	1116	1373	1560	1601	1737	1921
Државна управа и обавезно социјално осигурање	-	-	-	-	-	-
Образовање	372	454	548	526	570	690
Здравствена и социјална заштита	1762	2894	3058	3518	3799	4338
Уметност; забава и рекреација	417	480	540	548	595	684
Остале услужне делатности	4872	5427	6119	5984	6476	7089
Делатност домаћинства као послодавца	-	-	-	-	-	-
Делатност екстериторијалних организација и тела	-	-	-	-	-	-
Регион Војводине	50350	49604	54986	58114	61903	69447
Пољопривреда, шумарство и рибарство	482	438	523	540	576	656
Рударство	8	15	15	14	15	15
Прерађивачка индустрија	11487	11253	12066	11769	12490	14014
Снабдевање електричном енергијом, гасом и паром	1	0	0	0	0	0
Снабдевање водом и управљање отпадним водама	440	618	474	497	526	581
Грађевинарство	3999	4015	3722	3757	4004	4286
Трговина на велико и мало и поправка моторних возила	14489	13449	15550	16480	17519	19273
Саобраћај и складиштење	3606	4125	4281	4701	5038	5361
Услуге смештаја и исхране	4246	3442	4354	5445	5800	6548
Информисање и комуникације	604	712	870	968	1039	1454
Финансијске делатности и делатност осигурања	507	515	569	536	570	662
Пословање некретнинама	126	72	93	107	114	121
Стручне, научне, иновационе и техничке делатности	4793	5272	6152	6639	7101	8142
Административне и помоћне услужне делатности	912	998	1059	1173	1253	1472
Државна управа и обавезно социјално осигурање	-	-	-	-	-	-
Образовање	257	291	319	326	349	446
Здравствена и социјална заштита	959	1260	1340	1334	1421	1729

1.4.1. БДВ – предузетници, 2010–2015. (наставак)

мил. РСД

	2010	2011	2012	2013	2014	2015
Уметност; забава и рекреација	215	217	238	256	273	311
Остале услужне делатности	3216	2914	3360	3572	3815	4375
Делатност домаћинства као послодавца	-	-	-	-	-	-
Делатност екстериторијалних организација и тела	-	-	-	-	-	-
СРБИЈА – ЈУГ	82002	85816	93784	98546	106039	118661
Пољопривреда, шумарство и рибарство	731	705	784	863	932	1003
Рударство	96	104	132	133	142	161
Прерађивачка индустрија	19043	19695	20008	20461	21974	25243
Снабдевање електричном енергијом, гасом и паром	10	10	20	23	25	27
Снабдевање водом и управљање отпадним водама	218	251	213	237	254	270
Грађевинарство	6780	7855	6930	7064	7617	8233
Трговина на велико и мало и поправка моторних возила	27383	27166	31331	32281	34691	38053
Саобраћај и складиштење	5511	6411	7136	7690	8314	9124
Услуге смештаја и исхране	7407	6628	8335	10306	11064	12332
Информисање и комуникације	596	660	902	959	1036	1358
Финансијске делатности и делатност осигурања	617	620	739	798	858	942
Пословање некретнинама	180	142	163	189	203	191
Стручне, научне, иновационе и техничке делатности	5846	7389	7779	7915	8543	9672
Административне и помоћне услужне делатности	1162	1263	1531	1587	1708	2030
Државна управа и обавезно социјално осигурање	-	-	-	-	-	-
Образовање	196	233	270	264	285	357
Здравствена и социјална заштита	1488	1856	1941	1935	2085	2488
Уметност; забава и рекреација	275	298	356	404	437	508
Остале услужне делатности	4463	4530	5213	5438	5871	6669
Делатност домаћинства као послодавца	-	-	-	-	-	-
Делатност екстериторијалних организација и тела	-	-	-	-	-	-
Регион Шумадије и Западне Србије	51273	52165	57051	59242	63585	71286
Пољопривреда, шумарство и рибарство	418	431	470	508	546	585
Рударство	50	65	77	78	84	95
Прерађивачка индустрија	12458	12513	12862	12816	13737	15826
Снабдевање електричном енергијом, гасом и паром	2	1	10	12	13	16
Снабдевање водом и управљање отпадним водама	140	148	125	137	147	153
Грађевинарство	4105	4514	3876	3854	4152	4447
Трговина на велико и мало и поправка моторних возила	16429	15775	18160	18687	20017	22170
Саобраћај и складиштење	3743	4335	4936	5179	5581	6016
Услуге смештаја и исхране	4701	3939	5127	6387	6839	7668
Информисање и комуникације	365	390	589	610	657	849
Финансијске делатности и делатност осигурања	335	319	378	415	445	500
Пословање некретнинама	115	91	99	110	119	118
Стручне, научне, иновационе и техничке делатности	3556	4537	4554	4579	4931	5541

1.4.1. БДВ – предузетници, 2010–2015. (наставак)

мил. РСД

	2010	2011	2012	2013	2014	2015
Административне и помоћне услужне делатности	686	766	955	963	1035	1192
Државна управа и обавезно социјално осигурање	-	-	-	-	-	-
Образовање	117	130	151	145	156	193
Здравствена и социјална заштита	922	1103	1157	1174	1260	1523
Уметност; забава и рекреација	173	187	211	233	251	296
Остале услужне делатности	2961	2921	3312	3355	3615	4098
Делатност домаћинства као послодавца	-	-	-	-	-	-
Делатност екстериторијалних организација и тела	-	-	-	-	-	-
Регион Јужне и Источне Србије	30729	33651	36732	39304	42454	47375
Пољопривреда, шумарство и рибарство	313	275	313	355	386	418
Рударство	46	39	55	54	58	67
Прерађивачка индустрија	6586	7181	7145	7645	8237	9417
Снабдевање електричном енергијом, гасом и паром	8	9	9	11	12	11
Снабдевање водом и управљање отпадним водама	78	103	88	100	107	117
Грађевинарство	2675	3341	3054	3211	3465	3787
Трговина на велико и мало и поправка моторних возила	10954	11391	13172	13594	14674	15882
Саобраћај и складиштење	1768	2076	2200	2511	2732	3108
Услуге смештаја и исхране	2705	2689	3207	3919	4225	4664
Информисање и комуникације	231	270	312	349	379	509
Финансијске делатности и делатност осигурања	283	301	361	383	414	443
Пословање некретнинама	65	51	64	79	85	72
Стручне, научне, иновационе и техничке делатности	2290	2852	3225	3336	3612	4131
Административне и помоћне услужне делатности	476	497	576	623	673	838
Државна управа и обавезно социјално осигурање	-	-	-	-	-	-
Образовање	79	103	119	119	129	164
Здравствена и социјална заштита	566	753	784	761	825	965
Уметност; забава и рекреација	103	111	144	171	186	212
Остале услужне делатности	1503	1609	1901	2083	2255	2570
Делатност домаћинства као послодавца	-	-	-	-	-	-
Делатност екстериторијалних организација и тела	-	-	-	-	-	-
Регион Косово и Метохија

1.4.2. БДВ – микро предузећа, 2010–2015.

млн. РСД

	2010	2011	2012	2013	2014	2015
РЕПУБЛИКА СРБИЈА	136832	145711	163426	158265	179422	171156
Пољопривреда, шумарство и рибарство	3567	4222	4977	4875	4794	4603
Рударство	171	73	-11	1485	1460	664
Прерађивачка индустрија	18359	18905	22450	20114	20730	23075
Снабдевање електричном енергијом, гасом и паром	95	11	526	485	923	855
Снабдевање водом и управљање отпадним водама	1227	1513	1447	871	1181	850
Грађевинарство	16111	13053	14956	15377	12558	15655
Трговина на велико и мало и поправка моторних возила	51105	56480	62506	59363	58655	58406
Саобраћај и складиштење	8019	8538	9988	10363	11302	12751
Услуге смештаја и исхране	1233	1097	1670	1762	2006	2498
Информисање и комуникације	6201	6336	7193	7323	27201	10041
Финансијске делатности и делатност осигурања	426	685	433	485	574	397
Пословање некретнинама	6108	6114	7483	7291	9834	9784
Стручне, научне, иновационе и техничке делатности	17069	20931	22192	21265	20663	22581
Административне и помоћне услужне делатности	4156	4955	4902	4785	4979	5834
Државна управа и обавезно социјално осигурање	5	8	9	3	13	0
Образовање	1031	1009	1104	872	989	1403
Здравствена и социјална заштита	48	58	61	51	54	53
Уметност; забава и рекреација	458	444	327	337	373	348
Остале услужне делатности	1444	1280	1214	1160	1133	1358
Делатност домаћинства као послодавца	0	0	0	0	0	0
Делатност екстериторијалних организација и тела	-	-	-	-	-	-
СРБИЈА – СЕВЕР	105977	112007	126844	122258	142831	129750
Пољопривреда, шумарство и рибарство	2633	3422	3913	3831	3831	3400
Рударство	-6	-151	-160	1347	1339	477
Прерађивачка индустрија	11978	12143	14405	12562	12914	14663
Снабдевање електричном енергијом, гасом и паром	36	-17	526	480	722	281
Снабдевање водом и управљање отпадним водама	785	1050	1041	525	768	625
Грађевинарство	13402	9988	11874	12218	9490	12180
Трговина на велико и мало и поправка моторних возила	38539	42464	47991	45403	44885	43341
Саобраћај и складиштење	5320	5644	6411	6515	7139	7923
Услуге смештаја и исхране	909	916	1286	1437	1640	1932
Информисање и комуникације	5573	5666	6362	6365	26333	8997
Финансијске делатности и делатност осигурања	416	690	443	484	598	409
Пословање некретнинама	6030	6024	7234	7013	9330	8855
Стручне, научне, иновационе и техничке делатности	14636	18231	19422	18342	17773	19394
Административне и помоћне услужне делатности	3478	3901	4168	3940	4156	4962
Државна управа и обавезно социјално осигурање	6	3	6	5	4	3
Образовање	549	527	613	525	622	884
Здравствена и социјална заштита	30	37	50	53	44	44
Уметност; забава и рекреација	405	378	275	281	324	276
Остале услужне делатности	1258	1091	983	932	921	1103
Делатност домаћинства као послодавца	0	0	0	0	0	0
Делатност екстериторијалних организација и тела	-	-	-	-	-	-

1.4.2. БДВ – микро предузећа, 2010–2015. (наставак)

мил. РСД

	2010	2011	2012	2013	2014	2015
Београдски регион	74303	76401	83718	80520	105355	89698
Пољопривреда, шумарство и рибарство	390	377	471	623	535	307
Рударство	-21	-159	-170	379	110	170
Прерађивачка индустрија	7652	7286	9122	7704	8300	9426
Снабдевање електричном енергијом, гасом и паром	8	-54	465	338	559	131
Снабдевање водом и управљање отпадним водама	324	583	539	182	300	327
Грађевинарство	9264	7016	8303	8743	7088	9376
Трговина на велико и мало и поправка моторних возила	27035	28100	28745	28280	31419	28507
Саобраћај и складиштење	2743	2989	3453	3367	3870	4310
Услуге смештаја и исхране	629	726	1009	1162	1266	1603
Информисање и комуникације	4439	4583	5113	4859	24823	7446
Финансијске делатности и делатност осигурања	335	594	276	337	461	298
Пословање некретнинама	5793	5546	6531	6321	8308	7751
Стручне, научне, иновационе и техничке делатности	11377	14314	15255	13802	13553	14417
Административне и помоћне услужне делатности	2694	3025	3221	3116	3335	3941
Државна управа и обавезно социјално осигурање	9	7	6	5	4	3
Образовање	350	360	422	375	442	644
Здравствена и социјална заштита	23	18	26	22	22	25
Уметност, забава и рекреација	339	279	242	241	284	205
Остале услужне делатности	918	811	689	665	674	811
Делатност домаћинства као послодавца	0	0	0	0	0	0
Делатност екстериторијалних организација и тела	-	-	-	-	-	-
Регион Војводине	31675	35606	43126	41738	37476	40052
Пољопривреда, шумарство и рибарство	2243	3044	3442	3208	3296	3093
Рударство	15	8	11	969	1228	307
Прерађивачка индустрија	4325	4857	5283	4859	4615	5237
Снабдевање електричном енергијом, гасом и паром	28	37	61	142	163	151
Снабдевање водом и управљање отпадним водама	461	468	501	343	467	298
Грађевинарство	4139	2972	3571	3475	2402	2805
Трговина на велико и мало и поправка моторних возила	11505	14364	19246	17123	13466	14834
Саобраћај и складиштење	2577	2656	2958	3149	3268	3614
Услуге смештаја и исхране	280	190	277	275	375	330
Информисање и комуникације	1135	1084	1249	1505	1510	1551
Финансијске делатности и делатност осигурања	81	96	167	147	137	111
Пословање некретнинама	238	478	703	693	1021	1104
Стручне, научне, иновационе и техничке делатности	3259	3917	4167	4540	4219	4977
Административне и помоћне услужне делатности	784	876	947	823	821	1022
Државна управа и обавезно социјално осигурање	-3	-4	0	0	0	0
Образовање	198	167	191	150	180	240
Здравствена и социјална заштита	6	18	24	30	22	18

1.4.2. БДВ – микро предузећа, 2010–2015. (наставак)

мил. РСД

	2010	2011	2012	2013	2014	2015
Уметност; забава и рекреација	66	99	33	40	40	71
Остале услужне делатности	340	280	294	267	246	293
Делатност домаћинства као послодавца	0	0	0	0	0	0
Делатност екстериторијалних организација и тела	-	-	-	-	-	-
СРБИЈА – ЈУГ	30855	33704	36582	36007	36591	41405
Пољопривреда, шумарство и рибарство	934	801	1064	1045	964	1202
Рударство	177	224	149	138	122	187
Прерађивачка индустрија	6381	6762	8045	7552	7816	8412
Снабдевање електричном енергијом, гасом и паром	58	28	0	5	201	574
Снабдевање водом и управљање отпадним водама	441	463	406	346	414	225
Грађевинарство	2708	3064	3082	3159	3068	3474
Трговина на велико и мало и поправка моторних возила	12566	14016	14514	13960	13770	15065
Саобраћај и складиштење	2699	2893	3577	3847	4163	4828
Услуге смештаја и исхране	323	182	384	324	365	566
Информисање и комуникације	628	670	832	958	868	1044
Финансијске делатности и делатност осигурања	10	-5	-10	1	-24	-12
Пословање некретнинама	78	90	248	277	504	929
Стручне, научне, иновационе и техничке делатности	2433	2700	2769	2923	2890	3187
Административне и помоћне услужне делатности	678	1054	734	845	823	872
Државна управа и обавезно социјално осигурање	-1	6	3	-2	9	-3
Образовање	482	482	491	347	367	519
Здравствена и социјална заштита	19	21	11	-2	10	10
Уметност; забава и рекреација	53	66	52	56	49	72
Остале услужне делатности	186	189	230	227	212	255
Делатност домаћинства као послодавца	-	-	-	-	-	-
Делатност екстериторијалних организација и тела	-	-	-	-	-	-
Регион Шумадије и Западне Србије	20343	21994	24215	23455	23587	26482
Пољопривреда, шумарство и рибарство	703	514	732	654	637	789
Рударство	131	115	125	104	77	126
Прерађивачка индустрија	4437	4608	5971	5654	5423	5396
Снабдевање електричном енергијом, гасом и паром	56	40	8	-6	69	269
Снабдевање водом и управљање отпадним водама	310	373	301	220	292	164
Грађевинарство	1666	2080	1806	1617	1832	1886
Трговина на велико и мало и поправка моторних возила	8139	9069	9241	8994	8733	9800
Саобраћај и складиштење	1967	2089	2339	2539	2771	3335
Услуге смештаја и исхране	161	66	272	267	325	367
Информисање и комуникације	396	443	470	496	496	614
Финансијске делатности и делатност осигурања	9	-5	2	4	-9	-5
Пословање некретнинама	60	79	197	204	311	739
Стручне, научне, иновационе и техничке делатности	1454	1629	1832	1827	1737	1963

1.4.2. БДВ – микро предузећа, 2010–2015. (наставак)

мил. РСД

	2010	2011	2012	2013	2014	2015
Административне и помоћне услужне делатности	418	460	470	544	536	579
Државна управа и обавезно социјално осигурање	0	4	3	0	2	2
Образовање	277	279	299	197	205	288
Здравствена и социјална заштита	9	9	-2	-10	6	9
Уметност; забава и рекреација	17	26	14	14	13	6
Остале услужне делатности	132	118	138	136	130	156
Делатност домаћинства као послодавца	-	-	-	-	-	-
Делатност екстериторијалних организација и тела	-	-	-	-	-	-
Регион Јужне и Источне Србије	10512	11710	12367	12552	13004	14923
Пољопривреда, шумарство и рибарство	231	286	332	390	326	414
Рударство	45	109	24	34	45	61
Прерађивачка индустрија	1944	2154	2074	1898	2393	3016
Снабдевање електричном енергијом, гасом и паром	3	-12	-8	10	132	305
Снабдевање водом и управљање отпадним водама	132	90	105	126	122	61
Грађевинарство	1042	984	1276	1542	1236	1588
Трговина на велико и мало и поправка моторних возила	4426	4947	5273	4966	5037	5265
Саобраћај и складиштење	732	805	1238	1308	1392	1494
Услуге смештаја и исхране	162	116	113	58	40	199
Информисање и комуникације	232	227	362	462	372	430
Финансијске делатности и делатност осигурања	1	0	-12	-3	-15	-7
Пословање некретнинама	18	11	52	73	193	190
Стручне, научне, иновационе и техничке делатности	979	1072	938	1095	1153	1224
Административне и помоћне услужне делатности	261	594	264	301	288	293
Државна управа и обавезно социјално осигурање	-1	2	0	-2	8	-5
Образовање	205	203	192	150	162	231
Здравствена и социјална заштита	10	12	13	8	3	0
Уметност; забава и рекреација	36	40	38	42	37	66
Остале услужне делатности	54	71	93	92	82	100
Делатност домаћинства као послодавца	-	-	-	-	-	-
Делатност екстериторијалних организација и тела	-	-	-	-	-	-
Регион Косово и Метохија

1.4.3. БДВ – мала предузећа, 2010–2015.

мил. РСД

	2010	2011	2012	2013	2014	2015
РЕПУБЛИКА СРБИЈА	234073	254516	280026	269095	279323	293711
Пољопривреда, шумарство и рибарство	10246	13251	17072	14887	17428	15287
Рударство	836	357	-2257	-58	1941	1140
Прерађивачка индустрија	51088	55086	60666	61622	63125	67684
Снабдевање електричном енергијом, гасом и паром	962	995	1356	2276	1384	1941
Снабдевање водом и управљање отпадним водама	3080	4019	5329	4670	4363	4582
Грађевинарство	21915	22597	21581	17732	17610	19968
Трговина на велико и мало и поправка моторних возила	72731	78884	86192	80312	84786	87676
Саобраћај и складиштење	17493	18068	22052	22679	23213	25235
Услуге смештаја и исхране	3311	3940	4894	4564	4772	5906
Информисање и комуникације	11094	11850	14278	15471	16298	18069
Финансијске делатности и делатност осигурања	516	595	487	346	771	426
Пословање некретнинама	4299	4123	5479	5281	4570	4355
Стручне, научне, иновационе и техничке делатности	21265	23878	25414	24220	24816	26869
Административне и помоћне услужне делатности	12404	13210	13617	11415	10642	10815
Државна управа и обавезно социјално осигурање	24	45	47	57	10	12
Образовање	809	743	831	775	531	701
Здравствена и социјална заштита	157	244	278	222	101	195
Уметност; забава и рекреација	696	675	1459	1454	1860	1569
Остале услужне делатности	1148	1957	1250	1172	1102	1283
Делатност домаћинства као послодавца	0	0	0	0	0	0
Делатност екстериторијалних организација и тела	-	-	-	-	-	-
СРБИЈА – СЕВЕР	180492	195065	211089	203660	210584	218376
Пољопривреда, шумарство и рибарство	8669	11387	14838	12925	15076	12962
Рударство	241	-385	-3116	-957	897	74
Прерађивачка индустрија	31844	33939	36220	35968	36850	38967
Снабдевање електричном енергијом, гасом и паром	814	800	1108	1982	994	1454
Снабдевање водом и управљање отпадним водама	1590	2306	3329	2745	2302	2565
Грађевинарство	16793	16272	15242	13261	11844	13646
Трговина на велико и мало и поправка моторних возила	57984	62993	67470	62961	67048	68309
Саобраћај и складиштење	12732	12681	15675	16463	16876	17501
Услуге смештаја и исхране	2561	3034	3880	3486	3898	4764
Информисање и комуникације	10109	10682	12944	14218	14868	16546
Финансијске делатности и делатност осигурања	743	747	603	225	321	321
Пословање некретнинама	4226	3990	5225	4892	4292	4158
Стручне, научне, иновационе и техничке делатности	18048	20927	21553	21559	22657	24075
Административне и помоћне услужне делатности	11950	12699	13093	10917	10050	10051
Државна управа и обавезно социјално осигурање	0	0	0	0	0	0
Образовање	689	623	706	720	466	598
Здравствена и социјална заштита	128	168	205	144	47	80
Уметност; забава и рекреација	383	408	1016	1067	1087	1121
Остале услужне делатности	990	1794	1099	1084	1011	1186
Делатност домаћинства као послодавца	0	0	0	0	0	0
Делатност екстериторијалних организација и тела	-	-	-	-	-	-

1.4.3. БДВ – мала предузећа, 2010–2015. (наставак)

мил. РСД

	2010	2011	2012	2013	2014	2015
Београдски регион	122031	133171	135924	132590	135990	144702
Пољопривреда, шумарство и рибарство	964	1325	1241	1005	1661	1800
Рударство	169	-427	-3138	-973	235	-465
Прерађивачка индустрија	17265	18794	18743	19696	18889	21109
Снабдевање електричном енергијом, гасом и паром	25	-127	35	688	108	285
Снабдевање водом и управљање отпадним водама	481	764	1471	1160	1042	1284
Грађевинарство	10394	10513	9525	7649	6676	8508
Трговина на велико и мало и поправка моторних возила	41738	46830	49011	47241	50475	50963
Саобраћај и складиштење	8053	8181	8641	8662	9395	9987
Услуге смештаја и исхране	1903	2310	3049	2528	2994	3649
Информисање и комуникације	8441	9105	10389	11659	11743	13651
Финансијске делатности и делатност осигурања	784	610	520	114	200	240
Пословање некретнинама	4098	3936	5010	4651	4174	4080
Стручне, научне, иновационе и техничке делатности	14635	17167	17113	16726	17477	18748
Административне и помоћне услужне делатности	11344	11585	11918	9419	8973	8836
Државна управа и обавезно социјално осигурање	0	0	0	0	0	0
Образовање	552	510	568	627	300	339
Здравствена и социјална заштита	58	69	94	52	11	0
Уметност, забава и рекреација	345	503	951	923	868	811
Остале услужне делатности	781	1524	785	762	770	877
Делатност домаћинства као послодавца	0	0	0	0	0	0
Делатност екстериторијалних организација и тела	-	-	-	-	-	-
Регион Војводине	58461	61894	75165	71070	74594	73675
Пољопривреда, шумарство и рибарство	7705	10062	13597	11920	13416	11162
Рударство	72	42	22	16	662	539
Прерађивачка индустрија	14580	15145	17477	16272	17960	17859
Снабдевање електричном енергијом, гасом и паром	789	927	1073	1295	887	1169
Снабдевање водом и управљање отпадним водама	1109	1542	1858	1585	1260	1281
Грађевинарство	6399	5759	5716	5612	5168	5139
Трговина на велико и мало и поправка моторних возила	16246	16163	18459	15719	16573	17345
Саобраћај и складиштење	4679	4501	7034	7801	7482	7513
Услуге смештаја и исхране	658	724	831	958	904	1115
Информисање и комуникације	1668	1577	2555	2559	3125	2895
Финансијске делатности и делатност осигурања	-41	138	84	111	121	81
Пословање некретнинама	128	54	215	241	118	78
Стручне, научне, иновационе и техничке делатности	3413	3761	4440	4832	5180	5326
Административне и помоћне услужне делатности	606	1114	1175	1498	1077	1215
Државна управа и обавезно социјално осигурање	0	0	0	0	0	0
Образовање	136	113	138	93	166	259
Здравствена и социјална заштита	70	99	111	92	37	80

1.4.3. БДВ – мала предузећа, 2010–2015. (наставак)

мил. РСД

	2010	2011	2012	2013	2014	2015
Уметност; забава и рекреација	37	-95	65	144	219	310
Остале услужне делатности	209	270	314	322	241	309
Делатност домаћинства као послодавца	0	0	0	0	0	0
Делатност екстериторијалних организација и тела	-	-	-	-	-	-
СРБИЈА – ЈУГ	53581	59451	68937	65435	68739	75335
Пољопривреда, шумарство и рибарство	1577	1864	2234	1962	2352	2326
Рударство	595	742	859	898	1044	1066
Прерађивачка индустрија	19243	21147	24447	25654	26276	28717
Снабдевање електричном енергијом, гасом и паром	148	196	248	293	389	488
Снабдевање водом и управљање отпадним водама	1491	1712	1999	1925	2061	2017
Грађевинарство	5122	6325	6339	4471	5765	6322
Трговина на велико и мало и поправка моторних возила	14747	15891	18722	17351	17739	19368
Саобраћај и складиштење	4761	5386	6376	6215	6336	7734
Услуге смештаја и исхране	751	907	1014	1078	873	1142
Информисање и комуникације	985	1168	1334	1253	1430	1523
Финансијске делатности и делатност осигурања	-227	-153	-117	122	451	105
Пословање некретнинама	73	133	254	389	279	197
Стручне, научне, иновационе и техничке делатности	3217	2950	3861	2661	2159	2794
Административне и помоћне услужне делатности	454	512	525	498	592	764
Државна управа и обавезно социјално осигурање	24	45	47	57	10	12
Образовање	121	120	126	55	65	103
Здравствена и социјална заштита	29	76	73	78	54	115
Уметност; забава и рекреација	313	267	443	387	773	448
Остале услужне делатности	157	163	152	87	91	97
Делатност домаћинства као послодавца	-	-	-	-	-	-
Делатност екстериторијалних организација и тела	-	-	-	-	-	-
Регион Шумадије и Западне Србије	36500	39690	45952	44743	47159	51532
Пољопривреда, шумарство и рибарство	898	1067	1456	1405	1797	1595
Рударство	521	629	669	481	567	620
Прерађивачка индустрија	14342	15395	17406	18629	18984	20923
Снабдевање електричном енергијом, гасом и паром	125	192	196	205	303	359
Снабдевање водом и управљање отпадним водама	1079	1260	1433	1475	1344	1473
Грађевинарство	3200	3625	3805	3598	3669	4058
Трговина на велико и мало и поправка моторних возила	9537	10293	12147	10431	11558	12362
Саобраћај и складиштење	3521	3905	4670	4607	4498	5649
Услуге смештаја и исхране	509	578	663	636	513	800
Информисање и комуникације	424	529	653	615	634	714
Финансијске делатности и делатност осигурања	-165	-129	-101	138	449	105
Пословање некретнинама	65	126	245	221	265	170
Стручне, научне, иновационе и техничке делатности	1732	1399	1763	1636	1438	1724

1.4.3. БДВ – мала предузећа, 2010–2015. (наставак)

мил. РСД

	2010	2011	2012	2013	2014	2015
Административне и помоћне услужне делатности	286	287	263	232	361	434
Државна управа и обавезно социјално осигурање	11	21	26	35	-1	0
Образовање	82	71	70	8	11	39
Здравствена и социјална заштита	11	36	46	55	36	80
Уметност; забава и рекреација	187	267	414	274	679	373
Остале услужне делатности	136	141	128	63	56	54
Делатност домаћинства као послодавца	-	-	-	-	-	-
Делатност екстериторијалних организација и тела	-	-	-	-	-	-
Регион Јужне и Источне Србије	17081	19761	22985	20692	21580	23803
Пољопривреда, шумарство и рибарство	678	797	778	557	555	730
Рударство	74	113	190	417	477	446
Прерађивачка индустрија	4902	5752	7041	7025	7292	7793
Снабдевање електричном енергијом, гасом и паром	23	4	51	88	86	129
Снабдевање водом и управљање отпадним водама	412	453	567	450	717	544
Грађевинарство	1922	2700	2534	873	2097	2264
Трговина на велико и мало и поправка моторних возила	5210	5598	6575	6921	6181	7006
Саобраћај и складиштење	1240	1482	1706	1608	1838	2085
Услуге смештаја и исхране	241	329	351	443	360	342
Информисање и комуникације	560	639	681	637	796	809
Финансијске делатности и делатност осигурања	-61	-23	-16	-16	2	0
Пословање некретнинама	8	7	9	168	14	27
Стручне, научне, иновационе и техничке делатности	1485	1552	2098	1025	721	1070
Административне и помоћне услужне делатности	168	225	262	266	231	330
Државна управа и обавезно социјално осигурање	13	24	21	22	11	12
Образовање	39	49	55	47	53	63
Здравствена и социјална заштита	18	40	26	23	18	35
Уметност; забава и рекреација	126	0	29	113	94	75
Остале услужне делатности	22	22	24	24	35	43
Делатност домаћинства као послодавца	-	-	-	-	-	-
Делатност екстериторијалних организација и тела	-	-	-	-	-	-
Регион Косово и Метохија

1.4.4. БДВ – средња предузећа, 2010–2015.

млн. РСД

	2010	2011	2012	2013	2014	2015
РЕПУБЛИКА СРБИЈА	261213	285687	321980	317088	334737	370541
Пољопривреда, шумарство и рибарство	12318	16436	18012	16334	18009	13437
Рударство	2244	2547	2714	1897	1846	2592
Прерађивачка индустрија	95427	104697	124853	116947	127981	135443
Снабдевање електричном енергијом, гасом и паром	2663	2801	3885	4227	5521	8905
Снабдевање водом и управљање отпадним водама	11159	12665	12648	13034	14488	16533
Грађевинарство	27314	29976	29870	30417	29564	35189
Трговина на велико и мало и поправка моторних возила	50176	54206	60513	55242	54775	63727
Саобраћај и складиштење	12169	13939	17137	17959	19588	25119
Услуге смештаја и исхране	5019	6508	7277	7386	7081	7366
Информисање и комуникације	8845	12422	17239	22978	21436	24220
Финансијске делатности и делатност осигурања	6888	1705	1737	1606	1305	65
Пословање некретнинама	1116	625	879	1641	2365	2820
Стручне, научне, иновационе и техничке делатности	16859	17907	16337	18859	21305	25518
Административне и помоћне услужне делатности	5425	5324	4943	5020	5656	5569
Државна управа и обавезно социјално осигурање	-166	249	212	205	174	-9
Образовање	176	182	156	152	308	324
Здравствена и социјална заштита	229	327	326	307	306	242
Уметност; забава и рекреација	3057	2963	3026	2715	2797	3172
Остале услужне делатности	293	209	217	163	231	309
Делатност домаћинства као послодавца	0	0	0	0	0	0
Делатност екстериторијалних организација и тела	-	-	-	-	-	-
СРБИЈА – СЕВЕР	194025	210840	238297	232323	238335	268165
Пољопривреда, шумарство и рибарство	11112	14988	16107	14676	16764	12154
Рударство	320	473	434	494	609	654
Прерађивачка индустрија	64593	70294	84054	74385	75085	79998
Снабдевање електричном енергијом, гасом и паром	1115	1443	2151	2318	2832	6105
Снабдевање водом и управљање отпадним водама	3987	4796	4446	5082	5846	6556
Грађевинарство	20413	21755	20623	22013	21122	27434
Трговина на велико и мало и поправка моторних возила	39781	43019	50253	44521	44224	52610
Саобраћај и складиштење	9271	11094	13872	14009	14499	19584
Услуге смештаја и исхране	3867	5021	5499	5822	5674	5805
Информисање и комуникације	8514	12063	16885	22436	20511	23380
Финансијске делатности и делатност осигурања	5979	1104	958	568	729	199
Пословање некретнинама	1116	610	833	1442	2167	2711
Стручне, научне, иновационе и техничке делатности	16274	16548	15507	18061	20555	23143
Административне и помоћне услужне делатности	5075	4840	4395	4298	5113	5217
Државна управа и обавезно социјално осигурање	-166	249	212	205	174	-9
Образовање	156	159	127	125	285	324
Здравствена и социјална заштита	126	187	202	257	250	208
Уметност; забава и рекреација	2433	2179	1741	1611	1894	2091
Остале услужне делатности	58	21	0	0	0	0
Делатност домаћинства као послодавца	0	0	0	0	0	0
Делатност екстериторијалних организација и тела	-	-	-	-	-	-

1.4.4. БДВ – средња предузећа, 2010–2015. (наставак)

мил. РСД

	2010	2011	2012	2013	2014	2015
Београдски регион	113339	123436	142403	142168	142300	169878
Пољопривреда, шумарство и рибарство	256	540	314	740	871	821
Рударство	0	69	112	49	341	351
Прерађивачка индустрија	27650	27254	36507	32412	35349	37629
Снабдевање електричном енергијом, гасом и паром	241	358	301	434	1381	4498
Снабдевање водом и управљање отпадним водама	896	1347	845	1097	1267	1738
Грађевинарство	13478	16190	14813	16558	15123	20346
Трговина на велико и мало и поправка моторних возила	32400	34193	40717	35242	32013	39809
Саобраћај и складиштење	4943	6695	8251	6871	6320	9904
Услуге смештаја и исхране	3269	4348	4704	5197	4937	5166
Информисање и комуникације	7155	10290	15103	20783	18497	20691
Финансијске делатности и делатност осигурања	1337	808	512	250	461	217
Пословање некретнинама	861	338	465	1002	1650	2170
Стручне, научне, иновационе и техничке делатности	14409	14660	14557	17024	19161	21233
Административне и помоћне услужне делатности	4444	4192	3724	3299	3216	3515
Државна управа и обавезно социјално осигурање	-166	249	212	205	174	-9
Образовање	156	159	127	125	285	324
Здравствена и социјална заштита	65	74	85	136	56	10
Уметност, забава и рекреација	1889	1651	1054	746	1198	1466
Остале услужне делатности	58	21	0	0	0	0
Делатност домаћинства као послодавца	0	0	0	0	0	0
Делатност екстериторијалних организација и тела	-	-	-	-	-	-
Регион Војводине	80686	87405	95894	90155	96035	98287
Пољопривреда, шумарство и рибарство	10855	14448	15792	13936	15893	11333
Рударство	320	404	322	445	268	303
Прерађивачка индустрија	36943	43040	47547	41974	39737	42369
Снабдевање електричном енергијом, гасом и паром	874	1085	1850	1884	1451	1607
Снабдевање водом и управљање отпадним водама	3090	3449	3601	3985	4579	4818
Грађевинарство	6935	5565	5810	5455	5999	7089
Трговина на велико и мало и поправка моторних возила	7381	8826	9536	9279	12211	12801
Саобраћај и складиштење	4329	4399	5622	7138	8179	9680
Услуге смештаја и исхране	598	673	795	625	737	639
Информисање и комуникације	1359	1773	1781	1653	2014	2690
Финансијске делатности и делатност осигурања	4642	295	446	318	267	-18
Пословање некретнинама	255	272	367	440	517	541
Стручне, научне, иновационе и техничке делатности	1865	1888	949	1037	1394	1911
Административне и помоћне услужне делатности	631	649	671	999	1897	1703
Државна управа и обавезно социјално осигурање	0	0	0	0	0	0
Образовање	0	0	0	0	0	0
Здравствена и социјална заштита	61	112	117	121	194	198

1.4.4. БДВ – средња предузећа, 2010–2015. (наставак)

мил. РСД

	2010	2011	2012	2013	2014	2015
Уметност; забава и рекреација	545	528	687	866	696	625
Остале услужне делатности	0	0	0	0	0	0
Делатност домаћинства као послодавца	0	0	0	0	0	0
Делатност екстериторијалних организација и тела	-	-	-	-	-	-
СРБИЈА – ЈУГ	67188	74846	83684	84765	96402	102376
Пољопривреда, шумарство и рибарство	1207	1449	1905	1658	1246	1284
Рударство	1924	2074	2280	1403	1237	1937
Прерађивачка индустрија	30835	34403	40798	42561	52895	55445
Снабдевање електричном енергијом, гасом и паром	1548	1358	1734	1909	2688	2800
Снабдевање водом и управљање отпадним водама	7173	7869	8202	7952	8642	9976
Грађевинарство	6901	8221	9247	8404	8442	7755
Трговина на велико и мало и поправка моторних возила	10395	11188	10260	10721	10551	11117
Саобраћај и складиштење	2897	2845	3265	3950	5089	5535
Услуге смештаја и исхране	1151	1487	1778	1563	1407	1562
Информисање и комуникације	331	359	354	542	925	839
Финансијске делатности и делатност осигурања	910	601	779	1038	576	-134
Пословање некретнинама	0	15	46	198	198	109
Стручне, научне, иновационе и техничке делатности	585	1359	831	798	750	2374
Административне и помоћне услужне делатности	350	484	549	723	543	351
Државна управа и обавезно социјално осигурање	0	0	0	0	0	0
Образовање	19	23	30	27	22	0
Здравствена и социјална заштита	103	140	124	50	56	34
Уметност; забава и рекреација	624	784	1285	1103	903	1082
Остале услужне делатности	235	187	217	163	231	309
Делатност домаћинства као послодавца	-	-	-	-	-	-
Делатност екстериторијалних организација и тела	-	-	-	-	-	-
Регион Шумадије и Западне Србије	42115	46588	54880	56875	65815	71644
Пољопривреда, шумарство и рибарство	537	677	879	751	481	802
Рударство	1400	1323	1895	1068	839	1224
Прерађивачка индустрија	20704	24092	30166	31095	39171	42445
Снабдевање електричном енергијом, гасом и паром	584	508	686	1145	1228	1007
Снабдевање водом и управљање отпадним водама	3516	3665	3840	3897	4798	4724
Грађевинарство	3434	3834	4816	4828	4947	5470
Трговина на велико и мало и поправка моторних возила	7263	7237	6313	7374	7028	7836
Саобраћај и складиштење	1985	2098	2335	2762	3946	4162
Услуге смештаја и исхране	854	1169	1357	1265	1115	1165
Информисање и комуникације	15	19	16	80	188	235
Финансијске делатности и делатност осигурања	345	344	367	274	248	-134
Пословање некретнинама	0	0	0	146	148	118
Стручне, научне, иновационе и техничке делатности	457	531	591	545	406	1316

1.4.4. БДВ – средња предузећа, 2010–2015. (наставак)

мил. РСД

	2010	2011	2012	2013	2014	2015
Административне и помоћне услужне делатности	215	265	324	532	331	244
Државна управа и обавезно социјално осигурање	0	0	0	0	0	0
Образовање	19	23	30	27	22	0
Здравствена и социјална заштита	92	118	95	35	44	23
Уметност; забава и рекреација	532	592	1056	1000	780	916
Остале услужне делатности	163	94	116	52	93	90
Делатност домаћинства као послодавца	-	-	-	-	-	-
Делатност екстериторијалних организација и тела	-	-	-	-	-	-
Регион Јужне и Источне Србије	25072	28258	28803	27890	30587	30732
Пољопривреда, шумарство и рибарство	670	772	1026	907	765	481
Рударство	523	751	385	335	398	713
Прерађивачка индустрија	10131	10311	10632	11466	13724	13000
Снабдевање електричном енергијом, гасом и паром	964	850	1048	764	1461	1793
Снабдевање водом и управљање отпадним водама	3656	4204	4362	4055	3844	5252
Грађевинарство	3467	4387	4431	3576	3495	2285
Трговина на велико и мало и поправка моторних возила	3132	3951	3947	3348	3523	3281
Саобраћај и складиштење	913	748	930	1189	1143	1373
Услуге смештаја и исхране	298	318	421	299	292	397
Информисање и комуникације	317	340	338	461	736	605
Финансијске делатности и делатност осигурања	565	258	412	764	328	0
Пословање некретнинама	0	15	46	52	50	-9
Стручне, научне, иновационе и техничке делатности	128	827	240	253	344	1058
Административне и помоћне услужне делатности	135	219	224	191	212	108
Државна управа и обавезно социјално осигурање	0	0	0	0	0	0
Образовање	0	0	0	0	0	0
Здравствена и социјална заштита	11	23	29	15	12	12
Уметност; забава и рекреација	92	193	229	103	122	165
Остале услужне делатности	72	93	102	111	138	218
Делатност домаћинства као послодавца	-	-	-	-	-	-
Делатност екстериторијалних организација и тела	-	-	-	-	-	-
Регион Косово и Метохија

1.4.5. БДВ – МСПП, 2010–2015.

млн. РСД

	2010	2011	2012	2013	2014	2015
РЕПУБЛИКА СРБИЈА	817418	878245	977087	964006	1029563	1096750
Пољопривреда, шумарство и рибарство	27540	35193	41539	37671	41924	35183
Рударство	3357	3096	601	3479	5413	4584
Прерађивачка индустрија	203418	217799	248513	238991	255029	274858
Снабдевање електричном енергијом, гасом и паром	3732	3818	5791	7016	7858	11739
Снабдевање водом и управљање отпадним водама	16285	19239	20295	19488	21004	23015
Грађевинарство	80067	81983	80975	78109	75434	87542
Трговина на велико и мало и поправка моторних возила	229124	242406	269241	256441	264218	281760
Саобраћај и складиштење	52453	57155	67776	70781	75503	85568
Услуге смештаја и исхране	25235	25317	30608	33590	35177	39552
Информисање и комуникације	28452	33438	42429	49729	69218	57878
Финансијске делатности и делатност осигурања	9449	4617	4495	4283	4632	3109
Пословање некретнинама	12101	11243	14302	14720	17316	17502
Стручне, научне, иновационе и техничке делатности	73128	84574	89092	90383	94902	106178
Административне и помоћне услужне делатности	25175	27122	27613	25581	25975	27640
Државна управа и обавезно социјално осигурање	-137	302	268	265	197	3
Образовање	2842	2912	3228	2914	3032	3920
Здравствена и социјална заштита	4642	6639	7004	7367	7766	9046
Уметност; забава и рекреација	5119	5077	5946	5714	6336	6591
Остале услужне делатности	15436	16317	17372	17489	18628	21083
Делатност домаћинства као послодавца	0	0	0	0	0	0
Делатност екстериторијалних организација и тела	-	-	-	-	-	-
СРБИЈА – СЕВЕР	583791	624427	694102	679254	721792	758973
Пољопривреда, шумарство и рибарство	23092	30376	35553	32144	36432	29368
Рударство	565	-48	-2819	907	2869	1232
Прерађивачка индустрија	127916	135792	155216	142761	146068	157041
Снабдевање електричном енергијом, гасом и паром	1967	2227	3789	4784	4553	7850
Снабдевање водом и управљање отпадним водама	6963	8943	9474	9028	9635	10526
Грађевинарство	58555	56517	55376	55011	50541	61759
Трговина на велико и мало и поправка моторних возила	164033	174145	194413	182128	187468	198158
Саобраћај и складиштење	36585	39618	47420	49077	51601	58346
Услуге смештаја и исхране	15602	16115	19097	20318	21465	23949
Информисање и комуникације	25912	30581	39009	46018	64959	53113
Финансијске делатности и делатност осигурања	8139	3553	3103	2325	2771	2208
Пословање некретнинама	11770	10863	13589	13665	16132	16076
Стручне, научне, иновационе и техничке делатности	61047	70175	73852	76086	80560	88150
Административне и помоћне услужне делатности	22531	23810	24275	21929	22309	23623
Државна управа и обавезно социјално осигурање	-160	252	218	210	178	-5
Образовање	2024	2054	2313	2222	2292	2942
Здравствена и социјална заштита	3005	4546	4855	5306	5561	6399
Уметност; забава и рекреација	3854	3662	3810	3762	4173	4482
Остале услужне делатности	10394	11247	11561	11572	12223	13754
Делатност домаћинства као послодавца	0	0	0	0	0	0
Делатност екстериторијалних организација и тела	-	-	-	-	-	-

1.4.5. БДВ – МСПП, 2010–2015. (наставак)

мил. РСД

	2010	2011	2012	2013	2014	2015
Београдски регион	362621	389919	424931	418176	451784	477512
Пољопривреда, шумарство и рибарство	1806	2382	2198	2539	3253	3124
Рударство	150	-516	-3189	-536	695	69
Прерађивачка индустрија	60581	61497	72842	67890	71267	77563
Снабдевање електричном енергијом, гасом и паром	275	178	805	1464	2053	4924
Снабдевање водом и управљање отпадним водама	1862	2867	3039	2618	2801	3548
Грађевинарство	37084	38206	36556	36713	32968	42440
Трговина на велико и мало и поправка моторних возила	114413	121344	131621	123525	127699	133904
Саобраћај и складиштење	21395	23939	27527	26289	27633	32178
Услуге смештаја и исхране	9820	11086	12840	13014	13651	15318
Информисање и комуникације	21147	25436	32553	39331	57271	44524
Финансијске делатности и делатност осигурања	2950	2509	1838	1213	1675	1371
Пословање некретнинама	11023	9987	12211	12185	14361	14233
Стручне, научне, иновационе и техничке делатности	47716	55338	58143	59037	62665	67795
Административне и помоћне услужне делатности	19598	20175	20423	17435	17261	18212
Државна управа и обавезно социјално осигурање	-157	256	218	210	178	-5
Образовање	1430	1483	1665	1653	1597	1998
Здравствена и социјална заштита	1908	3055	3263	3728	3888	4374
Уметност, забава и рекреација	2990	2913	2787	2458	2945	3165
Остале услужне делатности	6629	7783	7593	7411	7920	8777
Делатност домаћинства као послодавца	0	0	0	0	0	0
Делатност екстериторијалних организација и тела	-	-	-	-	-	-
Регион Војводине	221172	234509	269171	261077	270008	281461
Пољопривреда, шумарство и рибарство	21285	27992	33354	29604	33181	26244
Рударство	415	469	370	1444	2173	1163
Прерађивачка индустрија	67335	74295	82373	74874	74802	79479
Снабдевање електричном енергијом, гасом и паром	1692	2049	2984	3321	2501	2926
Снабдевање водом и управљање отпадним водама	5100	6077	6434	6410	6832	6978
Грађевинарство	21472	18311	18819	18299	17573	19318
Трговина на велико и мало и поправка моторних возила	49621	52802	62791	58601	59769	64253
Саобраћај и складиштење	15191	15681	19895	22789	23967	26168
Услуге смештаја и исхране	5782	5029	6257	7303	7816	8632
Информисање и комуникације	4766	5146	6455	6685	7688	8589
Финансијске делатности и делатност осигурања	5189	1044	1266	1112	1095	837
Пословање некретнинама	747	876	1378	1481	1770	1844
Стручне, научне, иновационе и техничке делатности	13330	14838	15708	17048	17894	20356
Административне и помоћне услужне делатности	2933	3637	3852	4493	5048	5411
Државна управа и обавезно социјално осигурање	-3	-4	0	0	0	0
Образовање	591	571	648	569	695	945
Здравствена и социјална заштита	1096	1489	1592	1577	1674	2025

1.4.5. БДВ – МСПП, 2010–2015. (наставак)

мил. РСД

	2010	2011	2012	2013	2014	2015
Уметност; забава и рекреација	863	749	1023	1306	1228	1316
Остале услужне делатности	3765	3464	3968	4161	4302	4977
Делатност домаћинства као послодавца	0	0	0	0	0	0
Делатност екстериторијалних организација и тела	-	-	-	-	-	-
СРБИЈА – ЈУГ	233626	253817	282987	284753	307771	337778
Пољопривреда, шумарство и рибарство	4449	4819	5987	5528	5494	5815
Рударство	2792	3144	3420	2572	2545	3352
Прерађивачка индустрија	75502	82007	93298	96228	108961	117817
Снабдевање електричном енергијом, гасом и паром	1764	1592	2002	2230	3303	3888
Снабдевање водом и управљање отпадним водама	9323	10295	10820	10460	11371	12489
Грађевинарство	21511	25465	25598	23098	24892	25784
Трговина на велико и мало и поправка моторних возила	65091	68261	74827	74313	76751	83602
Саобраћај и складиштење	15868	17535	20354	21702	23902	27221
Услуге смештаја и исхране	9632	9204	11511	13271	13709	15602
Информисање и комуникације	2540	2857	3422	3712	4259	4765
Финансијске делатности и делатност осигурања	1310	1063	1391	1959	1861	901
Пословање некретнинама	331	380	711	1053	1184	1426
Стручне, научне, иновационе и техничке делатности	12081	14398	15240	14297	14342	18027
Административне и помоћне услужне делатности	2644	3313	3339	3653	3666	4017
Државна управа и обавезно социјално осигурање	23	51	50	55	19	9
Образовање	818	858	917	693	739	978
Здравствена и социјална заштита	1639	2093	2149	2061	2205	2646
Уметност; забава и рекреација	1265	1415	2136	1950	2162	2110
Остале услужне делатности	5041	5069	5812	5915	6405	7329
Делатност домаћинства као послодавца	-	-	-	-	-	-
Делатност екстериторијалних организација и тела	-	-	-	-	-	-
Регион Шумадије и Западне Србије	150231	160437	182098	184315	200146	220944
Пољопривреда, шумарство и рибарство	2556	2689	3537	3318	3461	3771
Рударство	2102	2132	2766	1731	1567	2065
Прерађивачка индустрија	51941	56608	66405	68194	77315	84591
Снабдевање електричном енергијом, гасом и паром	767	741	900	1356	1613	1651
Снабдевање водом и управљање отпадним водама	5045	5446	5699	5729	6581	6514
Грађевинарство	12405	14053	14303	13897	14600	15860
Трговина на велико и мало и поправка моторних возила	41368	42374	45861	45486	47336	52168
Саобраћај и складиштење	11216	12427	14280	15087	16796	19162
Услуге смештаја и исхране	6225	5752	7419	8555	8792	10001
Информисање и комуникације	1200	1381	1728	1801	1975	2411
Финансијске делатности и делатност осигурања	524	529	646	831	1133	465
Пословање некретнинама	240	296	541	681	843	1145
Стручне, научне, иновационе и техничке делатности	7199	8096	8740	8587	8512	10544

1.4.5. БДВ – МСПП, 2010–2015. (наставак)

мил. РСД

	2010	2011	2012	2013	2014	2015
Административне и помоћне услужне делатности	1605	1778	2012	2271	2263	2449
Државна управа и обавезно социјално осигурање	11	25	29	35	1	1
Образовање	495	503	550	377	394	520
Здравствена и социјална заштита	1034	1266	1296	1254	1346	1635
Уметност; забава и рекреација	909	1072	1695	1521	1723	1591
Остале услужне делатности	3392	3274	3694	3606	3894	4398
Делатност домаћинства као послодавца	-	-	-	-	-	-
Делатност екстериторијалних организација и тела	-	-	-	-	-	-
Регион Јужне и Источне Србије	83394	93380	100887	100438	107625	116834
Пољопривреда, шумарство и рибарство	1892	2130	2449	2209	2032	2044
Рударство	688	1012	654	840	978	1287
Прерађивачка индустрија	23563	25398	26892	28034	31646	33226
Снабдевање електричном енергијом, гасом и паром	998	851	1100	873	1691	2237
Снабдевање водом и управљање отпадним водама	4278	4850	5122	4731	4790	5974
Грађевинарство	9106	11412	11295	9202	10293	9924
Трговина на велико и мало и поправка моторних возила	23722	25887	28967	28829	29415	31434
Саобраћај и складиштење	4653	5111	6074	6616	7105	8060
Услуге смештаја и исхране	3406	3452	4092	4719	4917	5601
Информисање и комуникације	1340	1476	1693	1909	2283	2353
Финансијске делатности и делатност осигурања	788	536	745	1128	729	436
Пословање некретнинама	91	84	171	372	342	280
Стручне, научне, иновационе и техничке делатности	4882	6303	6501	5709	5830	7483
Административне и помоћне услужне делатности	1040	1535	1326	1381	1404	1568
Државна управа и обавезно социјално осигурање	12	26	21	20	19	7
Образовање	323	355	366	316	344	458
Здравствена и социјална заштита	605	828	852	807	858	1012
Уметност; забава и рекреација	357	344	440	429	439	519
Остале услужне делатности	1651	1795	2120	2310	2510	2931
Делатност домаћинства као послодавца	-	-	-	-	-	-
Делатност екстериторијалних организација и тела	-	-	-	-	-	-
Регион Косово и Метохија

1.4.6. БДВ – велика предузећа, 2010–2015.

млн. РСД

	2010	2011	2012	2013	2014	2015
РЕПУБЛИКА СРБИЈА	645309	712483	774252	817649	808058	805147
Пољопривреда, шумарство и рибарство	9182	13094	14813	11705	14306	15357
Рударство	90388	112519	144224	139851	132467	18122
Прерађивачка индустрија	172373	182543	207967	204389	214966	294007
Снабдевање електричном енергијом, гасом и паром	81074	91222	90287	122630	113705	100968
Снабдевање водом и управљање отпадним водама	17370	18891	20586	21839	20881	21688
Грађевинарство	42272	51945	39934	44057	44962	42372
Трговина на велико и мало и поправка моторних возила	57021	60568	69931	71942	73539	81735
Саобраћај и складиштење	66927	64673	58686	74489	77782	86386
Услуге смештаја и исхране	2786	2626	2050	2684	2566	3347
Информисање и комуникације	83516	91745	95600	91199	75917	99775
Финансијске делатности и делатност осигурања	-13	448	583	365	338	0
Пословање некретнинама	0	0	0	0	0	961
Стручне, научне, иновационе и техничке делатности	4849	3133	6847	6518	6124	7872
Административне и помоћне услужне делатности	13119	14362	16769	19337	22415	24117
Државна управа и обавезно социјално осигурање	0	0	0	0	0	0
Образовање	0	0	0	0	0	0
Здравствена и социјална заштита	177	178	162	169	184	139
Уметност; забава и рекреација	3145	3568	4816	5556	6651	7098
Остале услужне делатности	1124	967	996	920	1255	1203
Делатност домаћинства као послодавца	0	0	0	0	0	0
Делатност екстериторијалних организација и тела	-	-	-	-	-	-
СРБИЈА – СЕВЕР	505122	569749	609113	628094	618659	652946
Пољопривреда, шумарство и рибарство	9182	12836	14328	10987	13195	14209
Рударство	81153	99836	125306	124810	117837	4596
Прерађивачка индустрија	103796	121029	132044	110617	116941	184505
Снабдевање електричном енергијом, гасом и паром	42827	49954	51127	67375	61775	100434
Снабдевање водом и управљање отпадним водама	12981	14348	15634	15878	15373	15865
Грађевинарство	32734	42016	29589	36559	39620	35073
Трговина на велико и мало и поправка моторних возила	52007	53150	59682	65505	66948	74183
Саобраћај и складиштење	63198	61055	55212	71258	73741	82125
Услуге смештаја и исхране	2663	2532	2050	2684	2566	3347
Информисање и комуникације	83516	91745	95599	91199	75917	99775
Финансијске делатности и делатност осигурања	0	0	90	0	0	0
Пословање некретнинама	0	0	0	0	0	961
Стручне, научне, иновационе и техничке делатности	4672	3133	6847	6518	6124	7261
Административне и помоћне услужне делатности	12219	13588	15630	18245	21253	23095
Државна управа и обавезно социјално осигурање	0	0	0	0	0	0
Образовање	0	0	0	0	0	0
Здравствена и социјална заштита	177	178	162	169	161	119
Уметност; забава и рекреација	3010	3382	4816	5371	5953	6196
Остале услужне делатности	988	967	996	920	1255	1203
Делатност домаћинства као послодавца	0	0	0	0	0	0
Делатност екстериторијалних организација и тела	-	-	-	-	-	-

1.4.6. БДВ – велика предузећа, 2010–2015. (наставак)

мил. РСД

	2010	2011	2012	2013	2014	2015
Београдски регион	351888	387236	395063	417815	407603	443908
Пољопривреда, шумарство и рибарство	4874	6543	7484	5419	6953	6390
Рударство	23961	27799	27282	35214	37473	0
Прерађивачка индустрија	49313	52225	51433	44222	46247	48503
Снабдевање електричном енергијом, гасом и паром	35513	38990	40709	53582	49201	98721
Снабдевање водом и управљање отпадним водама	8406	9164	9694	9535	9671	9726
Грађевинарство	28363	37474	25410	33146	36008	30738
Трговина на велико и мало и поправка моторних возила	43869	44556	49486	51096	50713	54364
Саобраћај и складиштење	53486	57294	60498	64134	64418	60025
Услуге смештаја и исхране	2663	2532	2050	2415	2237	2874
Информисање и комуникације	82891	90634	94096	89303	73902	96222
Финансијске делатности и делатност осигурања	0	0	90	0	0	0
Пословање некретнинама	0	0	0	0	0	961
Стручне, научне, иновационе и техничке делатности	4590	4712	8164	8344	8010	9505
Административне и помоћне услужне делатности	10636	11855	13963	15994	17238	19456
Државна управа и обавезно социјално осигурање	0	0	0	0	0	0
Образовање	0	0	0	0	0	0
Здравствена и социјална заштита	177	178	162	169	161	119
Уметност, забава и рекреација	2518	2688	3947	4620	4529	5461
Остале услужне делатности	628	593	594	623	843	844
Делатност домаћинства као послодавца	0	0	0	0	0	0
Делатност екстериторијалних организација и тела	-	-	-	-	-	-
Регион Војводине	153234	182513	214050	210278	211056	209038
Пољопривреда, шумарство и рибарство	4308	6294	6844	5568	6242	7819
Рударство	57191	72037	98024	89595	80363	4596
Прерађивачка индустрија	54483	68804	80611	66395	70694	136001
Снабдевање електричном енергијом, гасом и паром	7314	10964	10418	13793	12574	1713
Снабдевање водом и управљање отпадним водама	4575	5184	5940	6344	5702	6138
Грађевинарство	4371	4542	4180	3413	3613	4336
Трговина на велико и мало и поправка моторних возила	8138	8593	10196	14409	16236	19820
Саобраћај и складиштење	9712	3761	-5286	7124	9324	22099
Услуге смештаја и исхране	0	0	0	269	329	473
Информисање и комуникације	624	1111	1503	1896	2015	3553
Финансијске делатности и делатност осигурања	0	0	0	0	0	0
Пословање некретнинама	0	0	0	0	0	0
Стручне, научне, иновационе и техничке делатности	82	-1578	-1317	-1825	-1886	-2244
Административне и помоћне услужне делатности	1583	1733	1667	2251	4014	3639
Државна управа и обавезно социјално осигурање	0	0	0	0	0	0
Образовање	0	0	0	0	0	0
Здравствена и социјална заштита	0	0	0	0	0	0

1.4.6. БДВ – велика предузећа, 2010–2015. (наставак)

мил. РСД

	2010	2011	2012	2013	2014	2015
Уметност; забава и рекреација	492	694	869	750	1424	735
Остале услужне делатности	360	375	402	297	412	359
Делатност домаћинства као послодавца	0	0	0	0	0	0
Делатност екстериторијалних организација и тела	-	-	-	-	-	-
СРБИЈА – ЈУГ	140187	142735	165138	189555	189399	152201
Пољопривреда, шумарство и рибарство	0	258	485	718	1111	1148
Рударство	9236	12684	18917	15041	14631	13526
Прерађивачка индустрија	68578	61513	75923	93773	98025	109503
Снабдевање електричном енергијом, гасом и паром	38247	41267	39160	55255	51931	534
Снабдевање водом и управљање отпадним водама	4389	4544	4952	5961	5508	5824
Грађевинарство	9538	9929	10344	7498	5341	7299
Трговина на велико и мало и поправка моторних возила	5014	7418	10250	6437	6591	7552
Саобраћај и складиштење	3729	3618	3475	3231	4040	4261
Услуге смештаја и исхране	123	94	0	0	0	0
Информисање и комуникације	0	0	1	0	0	0
Финансијске делатности и делатност осигурања	-13	448	493	365	338	0
Пословање некретнинама	0	0	0	0	0	0
Стручне, научне, иновационе и техничке делатности	177	0	0	0	0	611
Административне и помоћне услужне делатности	900	774	1139	1091	1162	1022
Државна управа и обавезно социјално осигурање	0	0	0	0	0	0
Образовање	0	0	0	0	0	0
Здравствена и социјална заштита	0	0	0	0	23	20
Уметност; забава и рекреација	135	187	0	185	698	902
Остале услужне делатности	136	0	0	0	0	0
Делатност домаћинства као послодавца	-	-	-	-	-	-
Делатност екстериторијалних организација и тела	-	-	-	-	-	-
Регион Шумадије и Западне Србије	76234	76789	92136	106014	108054	92663
Пољопривреда, шумарство и рибарство	0	258	485	718	803	828
Рударство	3324	4307	6695	6600	6994	6614
Прерађивачка индустрија	44376	38280	50178	62257	65379	68594
Снабдевање електричном енергијом, гасом и паром	14569	15965	14256	21071	20781	534
Снабдевање водом и управљање отпадним водама	2502	2681	2976	3960	3376	3657
Грађевинарство	6739	8805	9004	6833	4818	5847
Трговина на велико и мало и поправка моторних возила	2916	5264	7650	3410	3666	4233
Саобраћај и складиштење	1333	1121	983	1082	1518	1434
Услуге смештаја и исхране	39	51	0	0	0	0
Информисање и комуникације	0	0	0	0	0	0
Финансијске делатности и делатност осигурања	-13	-128	-91	-99	0	0
Пословање некретнинама	0	0	0	0	0	0
Стручне, научне, иновационе и техничке делатности	177	0	0	0	0	0

1.4.6. БДВ – велика предузећа, 2010–2015. (наставак)

мил. РСД

	2010	2011	2012	2013	2014	2015
Административне и помоћне услужне делатности	0	0	0	0	0	0
Државна управа и обавезно социјално осигурање	0	0	0	0	0	0
Образовање	0	0	0	0	0	0
Здравствена и социјална заштита	0	0	0	0	23	20
Уметност; забава и рекреација	135	187	0	185	698	902
Остале услужне делатности	136	0	0	0	0	0
Делатност домаћинства као послодавца	-	-	-	-	-	-
Делатност екстериторијалних организација и тела	-	-	-	-	-	-
Регион Јужне и Источне Србије	63953	65945	73002	83541	81345	59538
Пољопривреда, шумарство и рибарство	0	0	0	0	308	320
Рударство	5912	8377	12222	8442	7637	6912
Прерађивачка индустрија	24202	23233	25745	31516	32646	40908
Снабдевање електричном енергијом, гасом и паром	23677	25302	24904	34184	31150	0
Снабдевање водом и управљање отпадним водама	1887	1863	1976	2001	2132	2167
Грађевинарство	2799	1124	1340	665	523	1452
Трговина на велико и мало и поправка моторних возила	2097	2155	2600	3027	2925	3319
Саобраћај и складиштење	2396	2498	2492	2149	2523	2828
Услуге смештаја и исхране	83	43	0	0	0	0
Информисање и комуникације	0	0	1	0	0	0
Финансијске делатности и делатност осигурања	0	576	584	465	338	0
Пословање некретнинама	0	0	0	0	0	0
Стручне, научне, иновационе и техничке делатности	0	0	0	0	0	611
Административне и помоћне услужне делатности	900	774	1139	1091	1162	1022
Државна управа и обавезно социјално осигурање	0	0	0	0	0	0
Образовање	0	0	0	0	0	0
Здравствена и социјална заштита	0	0	0	0	0	0
Уметност; забава и рекреација	0	0	0	0	0	0
Остале услужне делатности	0	0	0	0	0	0
Делатност домаћинства као послодавца	-	-	-	-	-	-
Делатност екстериторијалних организација и тела	-	-	-	-	-	-
Регион Косово и Метохија

(1.4) Бруто додата вредност

БДВ сектора МСПП је 2010. године износила 817.418 мил. РСД, а 2015. године је била 1.096.750 мил. РСД, што је повећање од 34,2%.

Велика предузећа су у 2010. години остварила БДВ у износу од 645.309 мил. РСД, а 2015. године 805.147 мил. РСД, што чини повећање од 24,8%.

БДВ предузетника је 2010. године износила 185.300 мил. РСД, а 2015. године је била 261.343 мил. РСД, што представља повећање од 41,0%.

Микро предузећа су остварила у 2010. години БДВ у износу од 136.832 мил. РСД, а 2015. године 171.156 мил. РСД, што чини повећање од 25,1%.

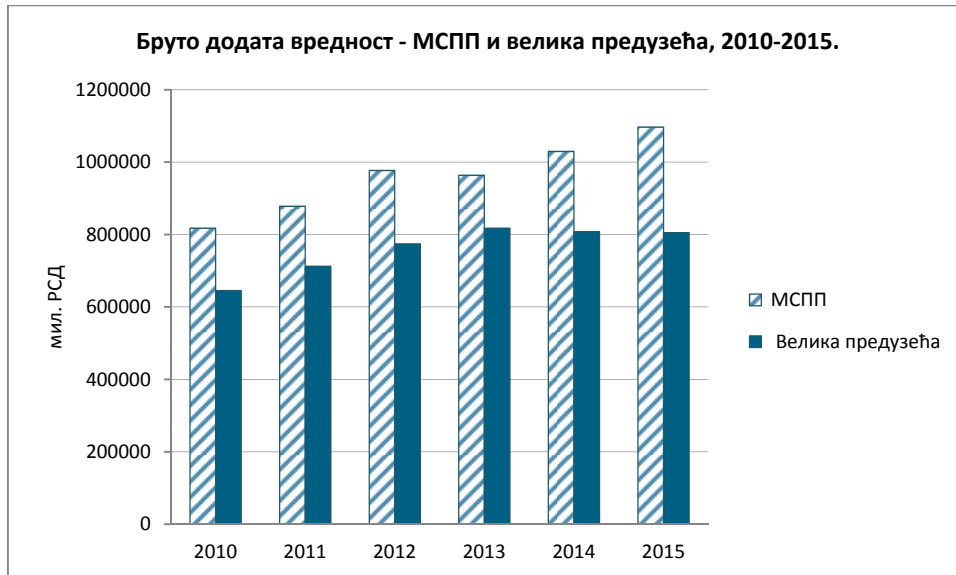
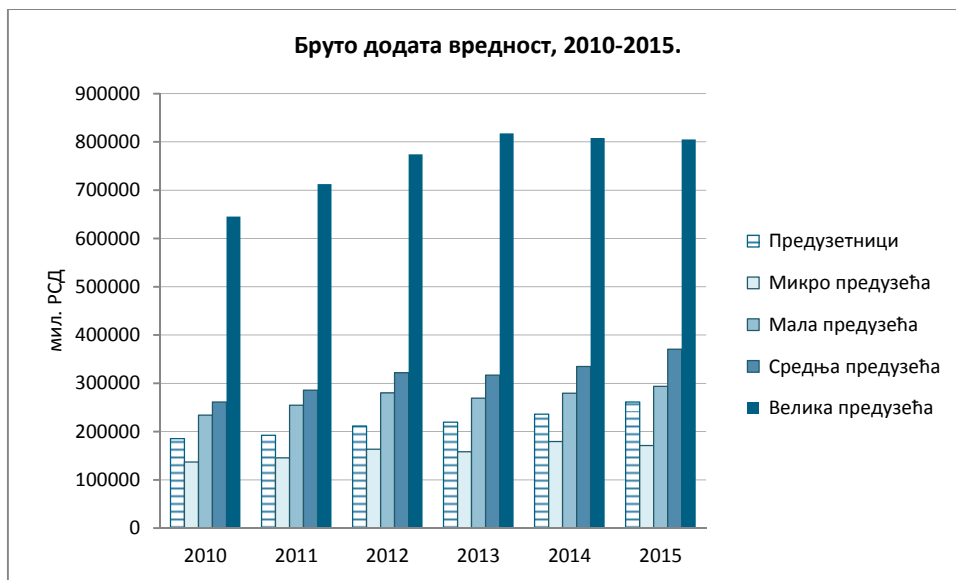
Мала предузећа су реализовала БДВ 2010. године у износу од 234.073 мил. РСД, а 2015. године 293.711 мил. РСД, што представља пораст од 25,5%.


Средња предузећа су остварила 2010. године БДВ у износу од 261.213 мил. РСД, а 2015. године 370.541 мил. РСД, што чини повећање од 41,9%.

На територији Србије – север, МСПП сектор остварио је 2010. године БДВ од 583.791 мил. РСД, а у 2015. години 758.972 мил. РСД (повећање од 30,0%), док су велика предузећа остварила 505.122 мил. РСД 2010. године, а 652.946 мил. РСД 2015. године (повећање од 29,3%).

На територији Србије – југ, МСПП сектор остварио је 2010. године БДВ од 233.626 мил. РСД, а у 2015. години је била 337.778 мил. РСД (повећање од 44,6%), док су велика предузећа остварила 140.187 мил. РСД 2010. године, а 2015. године 152.201 мил. РСД (повећање од 8,6%).

Најзначајније учешће у оствареној БДВ сектора МСПП и у 2010. и у 2015. години имале су делатности: Трговина на велико и мало и поправка моторних возила; Прерађивачка индустрија; Грађевинарство; Стручне научне, иновационе и техничке делатности итд.



A 3D rendered scene featuring various drafting tools on a technical drawing background. At the top is a roll of white paper with blue lines. Below it, a blue pencil with a silver ferrule and eraser lies diagonally. A silver compass is positioned to the left of the pencil. A silver straightedge is at the bottom. A blue ruler with white markings and Cyrillic letters (И, Б, Ъ, П, В, В, Д) is at the bottom left. The background is a detailed technical drawing with various lines, circles, and text.

Бруто додата вредност по запосленом

1.5.1. БДВ по запосленом – предузетници, 2010–2015.

хил. РСД

	2010	2011	2012	2013	2014	2015
РЕПУБЛИКА СРБИЈА	402,1	445,1	488,0	516,1	537,3	557,1
Пољопривреда, шумарство и рибарство	386,5	366,9	415,2	451,8	470,6	493,8
Рударство	400,1	466,8	486,7	494,5	516,0	545,3
Прерађивачка индустрија	405,4	436,2	477,0	492,0	512,3	528,2
Снабдевање електричном енергијом, гасом и паром	377,2	315,0	456,3	498,4	521,0	579,0
Снабдевање водом и управљање отпадним водама	330,7	405,9	357,8	387,3	403,2	410,1
Грађевинарство	437,4	512,9	551,3	575,6	599,7	618,0
Трговина на велико и мало и поправка моторних возила	364,2	388,0	429,9	452,2	470,8	490,0
Саобраћај и складиштење	490,5	550,5	585,7	619,3	643,5	664,6
Услуге смештаја и исхране	362,3	325,3	371,7	427,8	445,2	463,9
Информисање и комуникације	484,7	615,3	654,4	692,9	719,7	749,3
Финансијске делатности и делатност осигурања	390,6	428,4	464,3	479,8	499,5	518,1
Пословање некретнинама	431,8	317,6	375,0	413,8	429,8	443,9
Стручне, научне, иновационе и техничке делатности	473,7	592,4	655,8	692,4	720,2	742,1
Административне и помоћне услужне делатности	407,0	472,5	519,7	554,8	577,5	598,5
Државна управа и обавезно социјално осигурање	-	-	-	-	-	-
Образовање	448,7	598,3	639,4	678,8	705,9	733,0
Здравствена и социјална заштита	429,4	646,6	696,3	741,9	770,6	792,3
Уметност; забава и рекреација	420,1	472,1	512,5	553,2	575,4	595,3
Остале услужне делатности	401,9	456,1	504,8	530,0	550,9	568,5
Делатност домаћинства као послодавца	-	-	-	-	-	-
Делатност екстериторијалних организација и тела	-	-	-	-	-	-
СРБИЈА – СЕВЕР	440,7	491,6	544,9	568,9	590,9	611,7
Пољопривреда, шумарство и рибарство	413,4	388,0	474,9	490,8	510,4	533,1
Рударство	377,2	430,8	487,2	459,2	476,9	534,9
Прерађивачка индустрија	444,4	476,4	528,3	543,3	564,5	579,4
Снабдевање електричном енергијом, гасом и паром	468,5	754,1	821,4	786,3	811,9	818,1
Снабдевање водом и управљање отпадним водама	336,5	409,3	344,3	366,7	381,2	385,1
Грађевинарство	480,4	561,6	615,5	640,3	665,1	686,1
Трговина на велико и мало и поправка моторних возила	396,0	414,9	461,1	477,3	495,4	515,4
Саобраћај и складиштење	517,8	569,2	616,1	646,6	670,4	691,9
Услуге смештаја и исхране	396,1	357,8	398,2	436,6	453,1	471,3
Информисање и комуникације	514,0	672,0	734,4	769,3	797,4	828,8
Финансијске делатности и делатност осигурања	420,9	475,9	513,9	511,6	530,7	549,9
Пословање некретнинама	471,4	314,4	389,6	417,0	432,0	442,2
Стручне, научне, иновационе и техничке делатности	522,6	660,7	746,5	782,3	811,4	836,2
Административне и помоћне услужне делатности	450,1	538,0	603,3	631,1	655,1	680,1
Државна управа и обавезно социјално осигурање	-	-	-	-	-	-
Образовање	475,7	621,8	689,0	730,8	758,4	790,1
Здравствена и социјална заштита	426,9	688,3	759,6	808,6	837,7	858,7
Уметност; забава и рекреација	450,5	529,0	583,2	622,1	645,3	668,1
Остале услужне делатности	439,3	502,6	562,7	580,4	601,9	619,2
Делатност домаћинства као послодавца	-	-	-	-	-	-
Делатност екстериторијалних организација и тела	-	-	-	-	-	-

1.5.1. БДВ по запосленом – предузетници, 2010–2015. (наставак)

хил. РСД

	2010	2011	2012	2013	2014	2015
Београдски регион	491,9	572,6	635,5	642,3	663,5	669,4
Пољопривреда, шумарство и рибарство	506,6	494,7	558,3	562,0	580,2	586,0
Рударство	563,8	747,6	486,2	525,4	542,6	546,7
Прерађивачка индустрија	501,1	552,8	611,9	614,6	634,8	638,9
Снабдевање електричном енергијом, гасом и паром	595,8	754,1	821,4	786,3	811,9	818,1
Снабдевање водом и управљање отпадним водама	362,2	437,9	460,9	443,0	457,4	460,9
Грађевинарство	552,6	685,8	745,3	755,8	780,4	786,3
Трговина на велико и мало и поправка моторних возила	443,3	469,0	509,5	504,8	521,3	525,4
Саобраћај и складиштење	555,0	619,4	694,7	710,3	733,5	738,9
Услуге смештаја и исхране	438,1	429,2	460,7	448,4	463,0	466,5
Информисање и комуникације	550,8	715,7	795,9	817,6	844,3	853,3
Финансијске делатности и делатност осигурања	429,9	510,1	541,5	521,2	538,2	542,3
Пословање некретнинама	524,3	362,1	442,5	453,5	468,3	471,9
Стручне, научне, иновационе и техничке делатности	572,4	737,1	838,5	862,0	890,1	896,4
Административне и помоћне услужне делатности	489,8	629,8	700,4	714,0	737,3	743,4
Државна управа и обавезно социјално осигурање	-	-	-	-	-	-
Образовање	520,2	697,6	795,5	830,3	857,4	863,9
Здравствена и социјална заштита	418,2	734,6	822,4	871,4	899,8	906,8
Уметност, забава и рекреација	487,7	634,2	700,4	710,1	733,4	744,0
Остале услужне делатности	489,8	575,7	646,0	646,7	667,7	672,5
Делатност домаћинства као послодавца	-	-	-	-	-	-
Делатност екстериторијалних организација и тела	-	-	-	-	-	-
Регион Војводине	397,3	422,9	468,6	506,3	527,3	560,8
Пољопривреда, шумарство и рибарство	384,7	362,9	452,7	471,8	491,3	519,1
Рударство	349,5	420,5	487,7	426,4	443,5	525,1
Прерађивачка индустрија	411,8	433,0	482,1	503,2	524,0	545,3
Снабдевање електричном енергијом, гасом и паром	408,5	-	-	-	-	-
Снабдевање водом и управљање отпадним водама	328,0	401,9	313,5	345,3	359,4	364,7
Грађевинарство	425,6	467,1	520,3	555,4	578,0	609,7
Трговина на велико и мало и поправка моторних возила	360,8	375,6	426,8	458,0	476,7	508,1
Саобраћај и складиштење	468,5	508,6	517,8	566,6	589,5	632,0
Услуге смештаја и исхране	363,2	303,5	353,3	428,1	445,7	475,1
Информисање и комуникације	457,8	597,4	626,0	684,5	713,2	786,4
Финансијске делатности и делатност осигурања	412,4	447,0	490,6	502,8	523,6	557,1
Пословање некретнинама	387,4	240,5	308,2	359,9	374,0	394,7
Стручне, научне, иновационе и техничке делатности	461,4	559,5	622,1	674,3	702,4	752,9
Административне и помоћне услужне делатности	409,5	448,2	501,0	544,8	567,5	612,0
Државна управа и обавезно социјално осигурање	-	-	-	-	-	-
Образовање	423,3	531,9	560,4	612,3	638,0	697,8
Здравствена и социјална заштита	443,8	601,3	646,9	679,3	707,1	757,9

1.5.1. БДВ по запосленом – предузетници, 2010–2015. (наставак)

хиљ. РСД

	2010	2011	2012	2013	2014	2015
Уметност; забава и рекреација	392,6	386,6	422,7	491,6	511,5	545,7
Остале услужне делатности	380,0	406,5	455,6	495,4	515,7	548,6
Делатност домаћинства као послодавца	-	-	-	-	-	-
Делатност екстериторијалних организација и тела	-	-	-	-	-	-
СРБИЈА – ЈУГ	362,1	398,4	431,4	463,2	483,6	503,1
Пољопривреда, шумарство и рибарство	364,4	351,2	373,6	424,0	442,5	464,6
Рударство	402,7	472,6	486,7	501,1	523,3	547,1
Прерађивачка индустрија	371,9	402,6	433,7	450,7	470,3	488,2
Снабдевање електричном енергијом, гасом и паром	365,5	299,7	421,9	465,9	487,6	519,3
Снабдевање водом и управљање отпадним водама	315,9	395,8	407,2	461,5	481,7	504,2
Грађевинарство	395,8	468,8	494,4	519,6	543,0	560,6
Трговина на велико и мало и поправка моторних возила	336,8	365,6	404,8	431,7	450,7	469,3
Саобраћај и складиштење	450,6	523,1	542,8	580,7	605,2	628,4
Услуге смештаја и исхране	330,9	296,3	348,3	420,0	438,1	457,1
Информисање и комуникације	416,2	481,6	488,1	528,6	551,4	578,1
Финансијске делатности и делатност осигурања	349,8	368,5	406,0	443,6	463,7	480,4
Пословање некретнинама	364,5	323,2	351,1	408,3	426,0	447,1
Стручне, научне, иновационе и техничке делатности	397,0	492,6	515,9	548,3	572,6	593,4
Административне и помоћне услужне делатности	348,8	384,6	420,0	458,0	478,4	498,5
Државна управа и обавезно социјално осигурање	-	-	-	-	-	-
Образовање	379,3	533,9	519,3	552,1	577,0	595,9
Здравствена и социјална заштита	434,0	569,4	585,7	614,8	641,8	666,5
Уметност; забава и рекреација	363,7	377,1	405,1	453,4	473,6	490,7
Остале услужне делатности	348,2	389,8	425,3	459,7	479,7	498,5
Делатност домаћинства као послодавца	-	-	-	-	-	-
Делатност екстериторијалних организација и тела	-	-	-	-	-	-
Регион Шумадије и Западне Србије	373,0	404,4	439,5	467,7	484,2	506,1
Пољопривреда, шумарство и рибарство	375,2	364,7	382,6	426,4	441,2	463,7
Рударство	403,8	495,5	498,5	507,5	525,8	555,2
Прерађивачка индустрија	385,6	411,0	448,4	460,2	476,3	497,8
Снабдевање електричном енергијом, гасом и паром	374,3	127,6	432,4	458,5	476,4	545,7
Снабдевање водом и управљање отпадним водама	323,9	371,1	404,2	433,7	448,9	463,0
Грађевинарство	407,7	471,1	501,5	527,6	545,9	565,9
Трговина на велико и мало и поправка моторних возила	344,4	368,7	409,6	431,1	446,1	467,1
Саобраћај и складиштење	455,6	527,9	548,7	580,9	601,2	627,5
Услуге смештаја и исхране	339,8	293,7	349,6	428,6	443,6	464,8
Информисање и комуникације	422,3	502,0	494,7	531,4	550,0	582,5
Финансијске делатности и делатност осигурања	359,3	369,1	405,8	445,8	461,2	479,7
Пословање некретнинама	365,9	334,6	358,3	393,8	407,2	434,3
Стручне, научне, иновационе и техничке делатности	409,7	501,2	517,1	545,5	564,5	587,3

1.5.1. БДВ по запосленом – предузетници, 2010–2015. (наставак)

хиљ. РСД

	2010	2011	2012	2013	2014	2015
Административне и помоћне услужне делатности	362,7	392,6	429,1	465,3	482,1	507,8
Државна управа и обавезно социјално осигурање	-	-	-	-	-	-
Образовање	387,0	535,0	522,3	550,6	569,6	594,3
Здравствена и социјална заштита	458,8	575,3	602,6	626,3	648,3	678,0
Уметност; забава и рекреација	371,9	389,7	422,3	454,0	470,0	492,4
Остале услужне делатности	361,2	401,8	440,0	467,3	483,5	504,0
Делатност домаћинства као послодавца	-	-	-	-	-	-
Делатност екстериторијалних организација и тела	-	-	-	-	-	-
Регион Јужне и Источне Србије	345,2	389,5	419,3	456,6	482,7	498,6
Пољопривреда, шумарство и рибарство	351,0	331,8	361,0	420,8	444,2	466,0
Рударство	401,6	439,1	471,0	492,0	519,6	536,1
Прерађивачка индустрија	348,7	388,9	409,5	435,5	460,5	472,8
Снабдевање електричном енергијом, гасом и паром	363,7	356,0	410,9	474,6	500,6	485,8
Снабдевање водом и управљање отпадним водама	302,4	437,7	411,6	505,9	535,5	570,9
Грађевинарство	378,8	465,7	485,7	510,3	539,6	554,5
Трговина на велико и мало и поправка моторних возила	325,9	361,4	398,4	432,4	457,1	472,5
Саобраћај и складиштење	440,3	513,2	529,8	580,3	613,6	630,1
Услуге смештаја и исхране	316,4	300,2	346,2	406,7	429,5	445,1
Информисање и комуникације	406,8	454,9	476,0	523,9	554,0	570,9
Финансијске делатности и делатност осигурања	339,3	367,9	406,2	441,1	466,5	481,2
Пословање некретнинама	362,1	304,6	340,6	430,6	455,5	469,6
Стручне, научне, иновационе и техничке делатности	378,7	479,5	514,1	552,2	584,0	601,8
Административне и помоћне услужне делатности	330,5	373,0	405,9	447,1	472,8	485,9
Државна управа и обавезно социјално осигурање	-	-	-	-	-	-
Образовање	368,6	532,6	515,6	553,9	586,1	597,8
Здравствена и социјална заштита	399,0	561,1	562,5	597,9	632,1	649,2
Уметност; забава и рекреација	350,8	357,6	382,3	452,6	478,5	488,3
Остале услужне делатности	325,1	369,8	401,9	448,0	473,6	490,0
Делатност домаћинства као послодавца	-	-	-	-	-	-
Делатност екстериторијалних организација и тела	-	-	-	-	-	-
Регион Косово и Метохија

1.5.2. БДВ по запосленом – микро предузећа, 2010–2015.

хил. РСД

	2010	2011	2012	2013	2014	2015
РЕПУБЛИКА СРБИЈА	892,8	937,2	1063,0	1033,8	1215,3	1134,1
Пољопривреда, шумарство и рибарство	772,7	913,5	1087,4	1048,0	1062,3	984,7
Рударство	395,5	169,6	-28,0	3621,9	3989,2	1752,3
Прерађивачка индустрија	675,3	688,6	840,4	757,7	822,9	916,1
Снабдевање електричном енергијом, гасом и паром	514,4	46,4	1859,5	1439,2	2780,0	2091,1
Снабдевање водом и управљање отпадним водама	1390,6	1493,9	1340,9	779,8	1073,9	800,2
Грађевинарство	1403,4	1133,4	1294,8	1365,5	1191,2	1486,8
Трговина на велико и мало и поправка моторних возила	870,1	975,2	1114,9	1070,5	1108,1	1089,6
Саобраћај и складиштење	905,2	930,6	1085,5	1093,7	1193,2	1281,8
Услуге смештаја и исхране	325,0	261,5	380,2	367,0	383,5	450,2
Информисање и комуникације	957,7	947,0	1077,0	1064,8	4094,6	1461,1
Финансијске делатности и делатност осигурања	465,8	686,1	401,6	427,8	549,6	412,5
Пословање некретнинама	8942,7	7529,1	8160,2	7469,9	9330,1	7993,1
Стручне, научне, иновационе и техничке делатности	917,5	1062,5	1106,8	1067,6	1060,8	1114,4
Административне и помоћне услужне делатности	909,5	1018,8	992,4	974,8	1048,7	1187,4
Државна управа и обавезно социјално осигурање	235,0	254,5	281,4	83,6	434,5	3,0
Образовање	357,5	345,8	369,6	360,0	435,9	562,1
Здравствена и социјална заштита	353,3	399,6	388,5	337,3	357,3	322,4
Уметност; забава и рекреација	647,5	636,8	480,5	513,9	531,8	454,8
Остале услужне делатности	687,8	621,2	617,9	592,3	614,5	721,4
Делатност домаћинства као послодавца	78,0	99,0	0	0	0	0
Делатност екстериторијалних организација и тела	-	-	-	-	-	-
СРБИЈА – СЕВЕР	1011,2	1052,6	1204,6	1163,3	1406,4	1251,8
Пољопривреда, шумарство и рибарство	960,9	1181,9	1360,1	1289,8	1300,3	1124,8
Рударство	-47,7	-987,5	-1238,4	9042,8	11639,2	3559,5
Прерађивачка индустрија	767,4	777,6	947,3	829,6	892,1	1015,3
Снабдевање електричном енергијом, гасом и паром	378,7	-129,8	3394,4	2377,0	4101,7	1197,4
Снабдевање водом и управљање отпадним водама	1498,2	1750,5	1586,5	791,2	1190,0	1016,0
Грађевинарство	1658,3	1225,7	1467,6	1545,8	1316,8	1683,8
Трговина на велико и мало и поправка моторних возила	936,4	1045,8	1215,1	1165,6	1202,6	1157,3
Саобраћај и складиштење	994,2	1036,4	1181,7	1168,7	1290,9	1366,0
Услуге смештаја и исхране	318,8	282,7	382,1	390,8	402,6	441,9
Информисање и комуникације	1076,7	1047,1	1190,2	1153,4	4917,5	1617,3
Финансијске делатности и делатност осигурања	523,8	825,7	485,7	506,3	702,4	527,9
Пословање некретнинама	10505,5	8705,2	9506,5	8480,5	10626,3	8828,3
Стручне, научне, иновационе и техничке делатности	1012,2	1202,0	1263,7	1200,2	1190,9	1246,1
Административне и помоћне услужне делатности	999,1	1059,1	1104,6	1042,2	1138,7	1318,0
Државна управа и обавезно социјално осигурање	455,8	132,1	369,6	678,0	1004,8	577,5
Образовање	384,8	365,2	412,5	408,9	504,8	647,9
Здравствена и социјална заштита	343,0	429,7	449,3	497,1	390,1	338,5
Уметност; забава и рекреација	676,5	633,7	473,7	504,6	556,9	432,7
Остале услужне делатности	758,7	665,0	634,8	603,0	622,8	717,8
Делатност домаћинства као послодавца	78,0	99,0	0	0	0	0
Делатност екстериторијалних организација и тела	-	-	-	-	-	-

1.5.2. БДВ по запосленом – микро предузећа, 2010–2015. (наставак)

хил. РСД

	2010	2011	2012	2013	2014	2015
Београдски регион	1135,0	1146,0	1271,9	1225,2	1659,4	1378,4
Пољопривреда, шумарство и рибарство	793,1	771,6	947,7	1170,2	1072,5	607,5
Рударство	-314,5	-1823,3	-2131,0	4114,2	1411,9	2101,7
Прерађивачка индустрија	880,8	834,0	1076,0	909,6	1015,1	1150,7
Снабдевање електричном енергијом, гасом и паром	133,6	-588,4	4944,7	2382,2	4332,8	768,4
Снабдевање водом и управљање отпадним водама	1800,1	2761,0	2256,7	684,1	1116,1	1128,6
Грађевинарство	1763,5	1335,6	1577,9	1699,6	1489,7	1954,5
Трговина на велико и мало и поправка моторних возила	1034,1	1086,2	1152,1	1150,1	1343,6	1211,1
Саобраћај и складиштење	1000,8	1097,6	1255,5	1209,7	1395,3	1516,9
Услуге смештаја и исхране	301,3	310,3	402,3	417,8	406,4	468,7
Информисање и комуникације	1208,5	1166,0	1308,9	1202,5	6494,8	1840,0
Финансијске делатности и делатност осигурања	608,4	1035,3	455,2	501,6	781,9	597,1
Пословање некретнинама	12958,6	10405,6	11662,9	10823,2	12881,4	10474,3
Стручне, научне, иновационе и техничке делатности	1113,2	1340,6	1424,4	1303,4	1312,9	1336,8
Административне и помоћне услужне делатности	1121,2	1159,3	1197,7	1168,5	1273,8	1470,4
Државна управа и обавезно социјално осигурање	1544,8	1128,8	971,7	984,2	1108,0	576,7
Образовање	455,5	429,6	469,9	482,1	573,9	754,9
Здравствена и социјална заштита	521,4	363,9	374,6	358,7	357,0	326,3
Уметност; забава и рекреација	767,4	629,4	560,4	570,3	685,7	446,2
Остале услужне делатности	769,3	669,9	634,3	603,6	636,6	743,7
Делатност домаћинства као послодавца	78,0	99,0	0	0	0	0
Делатност екстериторијалних организација и тела	-	-	-	-	-	-
Регион Војводине	805,3	896,1	1092,3	1059,9	984,4	1038,3
Пољопривреда, шумарство и рибарство	997,6	1265,3	1446,2	1315,9	1346,8	1228,7
Рударство	284,7	114,2	218,8	16997,8	33199,5	5787,4
Прерађивачка индустрија	625,0	705,9	785,2	728,1	732,5	837,9
Снабдевање електричном енергијом, гасом и паром	825,7	968,5	1005,4	2364,5	3467,6	2319,4
Снабдевање водом и управљање отпадним водама	1340,2	1202,4	1202,4	863,0	1242,8	915,6
Грађевинарство	1462,9	1026,4	1262,2	1259,1	980,9	1150,8
Трговина на велико и мало и поправка моторних возила	766,1	974,8	1323,3	1192,1	966,1	1066,4
Саобраћај и складиштење	987,3	975,3	1105,8	1127,8	1185,9	1221,2
Услуге смештаја и исхране	366,5	211,1	323,1	307,0	390,2	345,5
Информисање и комуникације	754,8	731,6	867,9	1019,1	985,0	1022,9
Финансијске делатности и делатност осигурања	331,8	366,4	546,3	517,4	523,2	402,7
Пословање некретнинама	1871,3	3005,1	3498,5	2850,3	4383,8	4197,1
Стручне, научне, иновационе и техничке делатности	768,8	872,3	894,4	967,2	917,1	1041,6
Административне и помоћне услужне делатности	727,0	816,0	873,5	739,6	796,0	941,6
Државна управа и обавезно социјално осигурање	-477,6	-295,1	41,2	-87,5	0	0
Образовање	302,1	275,9	324,9	296,3	389,7	469,4
Здравствена и социјална заштита	147,3	523,9	572,0	692,0	430,3	357,3

1.5.2. БДВ по запосленом – микро предузећа, 2010–2015. (наставак)

хил. РСД

	2010	2011	2012	2013	2014	2015
Уметност; забава и рекреација	420,4	646,3	222,2	299,4	237,6	397,7
Остале услужне делатности	731,7	651,1	636,0	601,3	588,0	654,4
Делатност домаћинства као послодавца	0	0	0	0	0	0
Делатност екстериторијалних организација и тела	-	-	-	-	-	-
СРБИЈА – ЈУГ	636,6	686,9	755,2	750,3	794,0	875,9
Пољопривреда, шумарство и рибарство	497,8	463,5	625,8	621,1	615,0	728,3
Рударство	564,0	813,5	546,1	527,2	484,2	763,8
Прерађивачка индустрија	551,2	571,2	699,1	662,2	729,3	782,8
Снабдевање електричном енергијом, гасом и паром	662,4	267,0	0,7	36,0	1288,7	3298,1
Снабдевање водом и управљање отпадним водама	1233,2	1121,1	959,9	763,1	909,5	503,3
Грађевинарство	797,0	909,9	890,8	941,1	919,9	1054,4
Трговина на велико и мало и поправка моторних возила	714,9	809,5	876,1	846,1	882,2	932,7
Саобраћај и складиштење	769,5	775,9	947,3	986,5	1056,1	1164,0
Услуге смештаја и исхране	343,7	189,5	374,0	289,0	316,3	481,3
Информисање и комуникације	483,4	523,5	623,6	705,1	673,7	797,4
Финансијске делатности и делатност осигурања	82,3	-29,9	-61,3	6,1	-124,7	-63,2
Пословање некретнинама	713,0	746,7	1592,7	1860,8	2863,6	4202,6
Стручне, научне, иновационе и техничке делатности	587,2	595,8	591,6	630,5	634,6	678,3
Административне и помоћне услужне делатности	622,9	893,1	629,5	748,9	749,8	759,2
Државна управа и обавезно социјално осигурање	-52,2	458,4	187,6	-50,6	350,0	-104,7
Образовање	330,7	326,8	327,1	304,8	354,0	458,7
Здравствена и социјална заштита	370,6	356,1	238,5	-47,7	257,0	264,6
Уметност; забава и рекреација	486,7	655,5	520,4	566,5	410,0	565,0
Остале услужне делатности	421,8	450,4	555,1	552,0	580,7	737,6
Делатност домаћинства као послодавца	-	-	-	-	-	-
Делатност екстериторијалних организација и тела	-	-	-	-	-	-
Регион Шумадије и Западне Србије	688,7	728,4	809,5	788,3	831,6	913,5
Пољопривреда, шумарство и рибарство	607,5	474,6	685,6	604,7	649,2	769,4
Рударство	709,2	694,3	738,5	557,9	484,3	815,7
Прерађивачка индустрија	594,1	601,5	783,7	747,0	761,6	761,2
Снабдевање електричном енергијом, гасом и паром	898,4	687,4	93,5	-67,5	702,2	2558,3
Снабдевање водом и управљање отпадним водама	1376,3	1347,8	1219,9	749,0	1024,0	625,2
Грађевинарство	816,4	982,7	867,7	807,4	960,5	994,7
Трговина на велико и мало и поправка моторних возила	773,9	872,7	932,6	899,2	917,1	998,8
Саобраћај и складиштење	827,5	836,4	924,2	988,8	1087,6	1236,5
Услуге смештаја и исхране	324,4	117,8	444,0	408,2	480,7	525,7
Информисање и комуникације	547,5	620,1	629,1	675,5	715,7	859,7
Финансијске делатности и делатност осигурања	170,1	-64,5	24,3	43,5	-104,8	-68,7
Пословање некретнинама	979,7	1019,8	1948,7	1875,1	2654,3	4860,3
Стручне, научне, иновационе и техничке делатности	618,2	620,2	657,2	666,7	650,4	725,6

1.5.2. БДВ по запосленом – микро предузећа, 2010–2015. (наставак)

хил. РСД

	2010	2011	2012	2013	2014	2015
Административне и помоћне услужне делатности	669,3	644,7	641,4	789,6	869,5	848,9
Државна управа и обавезно социјално осигурање	102,7	910,8	679,3	84,8	263,1	252,6
Образовање	328,5	332,1	353,7	301,7	356,7	459,3
Здравствена и социјална заштита	309,1	214,6	-71,3	-346,0	229,0	301,8
Уметност; забава и рекреација	297,7	448,8	247,2	257,7	171,4	89,7
Остале услужне делатности	507,1	499,7	608,4	625,7	654,2	836,8
Делатност домаћинства као послодавца	-	-	-	-	-	-
Делатност екстериторијалних организација и тела	-	-	-	-	-	-
Регион Јужне и Источне Србије	555,4	620,5	667,5	688,4	733,8	816,3
Пољопривреда, шумарство и рибарство	321,3	444,9	524,8	650,8	557,5	661,1
Рударство	354,0	992,2	230,6	451,1	484,1	674,5
Прерађивачка индустрија	473,3	515,7	533,3	494,8	665,5	824,6
Снабдевање електричном енергијом, гасом и паром	99,5	-274,8	-170,4	196,2	2279,7	4423,8
Снабдевање водом и управљање отпадним водама	991,3	659,3	595,1	788,8	717,6	330,8
Грађевинарство	767,9	786,6	925,6	1139,0	865,7	1135,2
Трговина на велико и мало и поправка моторних возила	627,1	714,6	792,0	764,5	827,5	830,4
Саобраћај и складиштење	647,4	653,3	994,3	982,0	998,4	1029,4
Услуге смештаја и исхране	365,3	290,4	271,0	123,1	83,6	416,3
Информисање и комуникације	402,8	401,6	616,6	739,9	624,8	722,7
Финансијске делатности и делатност осигурања	12,9	-1,2	-123,8	-27,4	-139,4	-59,4
Пословање некретнинама	374,0	257,5	938,9	1822,0	3278,7	2753,6
Стручне, научне, иновационе и техничке делатности	546,4	562,2	495,1	578,2	612,1	614,0
Административне и помоћне услужне делатности	560,6	1272,3	609,4	685,1	596,7	628,0
Државна управа и обавезно социјално осигурање	-118,6	232,3	23,8	-76,6	380,4	-204,7
Образовање	333,6	319,8	292,9	309,0	350,6	458,0
Здравствена и социјална заштита	458,4	653,9	748,7	591,5	332,5	78,5
Уметност; забава и рекреација	697,9	929,5	868,2	945,4	793,9	1120,8
Остале услужне делатности	298,8	386,5	491,3	470,1	492,7	622,3
Делатност домаћинства као послодавца	-	-	-	-	-	-
Делатност екстериторијалних организација и тела	-	-	-	-	-	-
Регион Косово и Метохија

1.5.3. БДВ по запосленом – мала предузећа, 2010–2015.

хил. РСД

	2010	2011	2012	2013	2014	2015
РЕПУБЛИКА СРБИЈА	1203,8	1301,2	1425,1	1422,5	1508,2	1538,3
Пољопривреда, шумарство и рибарство	1178,6	1462,4	1947,1	1818,6	2132,2	1875,1
Рударство	914,8	444,4	-2400,5	-64,9	1897,1	1094,0
Прерађивачка индустрија	898,0	970,0	1048,8	1101,7	1178,5	1256,4
Снабдевање електричном енергијом, гасом и паром	884,1	852,8	1144,3	2122,8	1287,1	1760,1
Снабдевање водом и управљање отпадним водама	993,0	1110,8	1340,6	1215,7	1232,7	1233,4
Грађевинарство	1185,8	1225,8	1211,8	1077,6	1105,7	1222,3
Трговина на велико и мало и поправка моторних возила	1411,5	1533,7	1688,8	1629,2	1750,9	1770,0
Саобраћај и складиштење	1511,2	1507,0	1755,4	1833,6	1937,1	1961,7
Услуге смештаја и исхране	482,7	603,1	703,5	723,6	728,9	750,8
Информисање и комуникације	1359,8	1487,3	1712,4	1855,2	1971,7	2044,7
Финансијске делатности и делатност осигурања	539,4	652,1	617,9	494,1	1100,3	869,0
Пословање некретнинама	4703,5	4424,2	5087,6	5518,4	4415,9	4565,2
Стручне, научне, иновационе и техничке делатности	1341,6	1480,5	1674,3	1631,7	1691,2	1733,6
Административне и помоћне услужне делатности	2804,4	2602,0	2574,7	2075,9	1742,1	1706,0
Државна управа и обавезно социјално осигурање	290,2	503,8	532,6	549,9	94,6	131,7
Образовање	737,6	750,9	798,5	1032,3	837,8	937,8
Здравствена и социјална заштита	214,2	329,7	401,0	355,3	183,1	301,8
Уметност; забава и рекреација	400,2	422,9	913,5	810,6	1141,0	1073,7
Остале услужне делатности	840,7	1460,3	945,1	973,9	884,2	924,9
Делатност домаћинства као послодавца	0	0	0	0	0	0
Делатност екстериторијалних организација и тела	-	-	-	-	-	-
СРБИЈА – СЕВЕР	1432,2	1541,9	1660,3	1653,9	1732,0	1749,0
Пољопривреда, шумарство и рибарство	1394,8	1683,2	2237,0	2042,8	2377,9	2033,5
Рударство	860,7	-1591,9	-9356,6	-3310,2	2776,6	178,6
Прерађивачка индустрија	1040,6	1119,0	1169,5	1201,4	1292,6	1374,6
Снабдевање електричном енергијом, гасом и паром	1116,3	1046,7	1415,2	2730,6	1473,2	1985,7
Снабдевање водом и управљање отпадним водама	1075,5	1341,0	1713,5	1436,3	1345,3	1407,9
Грађевинарство	1347,7	1369,5	1337,9	1255,3	1137,5	1263,0
Трговина на велико и мало и поправка моторних возила	1642,5	1783,0	1932,0	1877,4	2022,1	2017,3
Саобраћај и складиштење	1756,1	1724,4	2040,0	2093,5	2154,8	2202,7
Услуге смештаја и исхране	522,9	672,3	798,5	787,4	797,9	793,8
Информисање и комуникације	1628,9	1737,7	1993,5	2125,9	2221,4	2356,2
Финансијске делатности и делатност осигурања	991,6	1022,5	994,1	389,5	554,0	731,7
Пословање некретнинама	5481,2	5031,8	5910,9	6445,0	4990,2	5283,0
Стручне, научне, иновационе и техничке делатности	1510,6	1698,2	1839,6	1849,9	1942,8	1970,1
Административне и помоћне услужне делатности	3373,8	3048,2	2998,2	2429,3	2003,6	1995,0
Државна управа и обавезно социјално осигурање	0	0	0	0	0	0
Образовање	794,2	802,9	839,0	1045,4	838,9	994,8
Здравствена и социјална заштита	374,8	502,9	551,8	451,9	341,0	515,3
Уметност; забава и рекреација	295,8	320,4	804,9	811,4	953,4	1071,3
Остале услужне делатности	908,4	1670,4	1016,3	1018,2	924,9	951,2
Делатност домаћинства као послодавца	0	0	0	0	0	0
Делатност екстериторијалних организација и тела	-	-	-	-	-	-

1.5.3. БДВ по запосленом – мала предузећа, 2010–2015. (наставка)

хил. РСД

	2010	2011	2012	2013	2014	2015
Београдски регион	1693,0	1826,9	1865,1	1874,2	1935,8	1982,0
Пољопривреда, шумарство и рибарство	1588,3	2034,9	1957,8	1751,2	2763,0	2635,2
Рударство	1014,2	-2964,4	-13526,3	-4140,8	950,3	-1499,2
Прерађивачка индустрија	1172,8	1321,5	1280,0	1391,6	1404,3	1561,2
Снабдевање електричном енергијом, гасом и паром	249,1	-1058,1	261,1	5635,7	689,4	2208,2
Снабдевање водом и управљање отпадним водама	1211,1	1534,1	2594,6	2112,7	2175,7	2675,1
Грађевинарство	1460,7	1469,9	1418,7	1224,1	1046,7	1235,5
Трговина на велико и мало и поправка моторних возила	1844,1	2034,9	2170,5	2153,6	2342,3	2324,0
Саобраћај и складиштење	2164,1	2229,1	2216,7	2215,4	2434,4	2538,7
Услуге смештаја и исхране	556,1	701,0	865,5	815,7	859,4	833,0
Информисање и комуникације	1899,1	2047,4	2237,5	2332,3	2383,9	2620,6
Финансијске делатности и делатност осигурања	1384,5	957,2	936,5	231,4	439,7	617,9
Пословање некретнинама	6382,7	5946,2	6761,3	7155,6	5725,3	5762,5
Стручне, научне, иновационе и техничке делатности	1709,7	1889,4	2036,8	2049,1	2130,1	2126,9
Административне и помоћне услужне делатности	4521,2	4082,1	3891,0	2997,9	2556,5	2547,8
Државна управа и обавезно социјално осигурање	0	0	0	0	0	0
Образовање	942,2	1027,8	1013,5	1270,1	726,7	821,6
Здравствена и социјална заштита	288,0	359,5	431,0	313,0	148,4	6,2
Уметност; забава и рекреација	379,2	494,8	936,3	839,0	942,4	1032,8
Остале услужне делатности	1012,1	2021,8	1035,0	1070,4	945,0	947,5
Делатност домаћинства као послодавца	0	0	0	0	0	0
Делатност екстериторијалних организација и тела	-	-	-	-	-	-
Регион Војводине	1083,7	1154,3	1385,2	1356,3	1453,1	1420,9
Пољопривреда, шумарство и рибарство	1373,9	1645,7	2266,5	2071,9	2337,6	1961,3
Рударство	633,7	424,8	221,3	304,4	8712,2	5228,2
Прерађивачка индустрија	918,0	940,3	1070,4	1030,9	1192,8	1204,4
Снабдевање електричном енергијом, гасом и паром	1255,7	1438,9	1651,3	2143,8	1708,8	1938,1
Снабдевање водом и управљање отпадним водама	1025,7	1262,3	1350,5	1163,7	1022,5	954,7
Грађевинарство	1197,3	1217,8	1222,0	1300,5	1281,2	1311,2
Трговина на велико и мало и поправка моторних возила	1282,4	1312,3	1495,5	1355,1	1427,6	1453,6
Саобраћај и складиштење	1325,9	1221,7	1858,0	1972,9	1883,2	1873,2
Услуге смештаја и исхране	445,8	594,7	622,0	721,4	645,1	688,0
Информисање и комуникације	947,1	927,8	1381,2	1515,0	1768,5	1596,8
Финансијске делатности и делатност осигурања	-223,6	1465,4	1608,8	1292,0	973,5	1596,9
Пословање некретнинама	994,6	410,9	1504,5	2207,4	899,3	986,4
Стручне, научне, иновационе и техничке делатности	1007,5	1161,8	1339,6	1384,2	1498,3	1564,3
Административне и помоћне услужне делатности	586,9	838,8	901,0	1107,9	714,9	773,9
Државна управа и обавезно социјално осигурање	0	0	0	0	0	0
Образовање	485,4	404,4	491,3	476,1	1162,7	1375,4
Здравствена и социјална заштита	499,5	699,1	722,0	602,6	542,2	715,3

1.5.3. БДВ по запосленом – мала предузећа, 2010–2015. (наставак)

хил. РСД

	2010	2011	2012	2013	2014	2015
Уметност; забава и рекреација	97,0	-369,3	262,5	669,7	1000,0	1187,0
Остале услужне делатности	656,6	842,5	972,5	913,0	866,0	961,9
Делатност домаћинства као послодавца	0	0	0	0	0	0
Делатност екстериторијалних организација и тела	-	-	-	-	-	-
СРБИЈА – ЈУГ	783,0	860,5	994,0	991,0	1080,4	1140,1
Пољопривреда, шумарство и рибарство	636,3	812,0	1046,5	1055,6	1282,5	1307,2
Рударство	938,7	1322,8	1415,5	1472,6	1491,3	1695,1
Прерађивачка индустрија	732,0	799,2	909,6	986,8	1048,6	1125,2
Снабдевање електричном енергијом, гасом и паром	412,6	485,2	616,7	847,4	973,0	1315,0
Снабдевање водом и управљање отпадним водама	918,0	902,2	984,0	997,3	1127,3	1065,5
Грађевинарство	850,7	965,1	987,8	759,1	1045,6	1142,9
Трговина на велико и мало и поправка моторних возила	909,0	986,6	1161,9	1101,0	1162,0	1235,7
Саобраћај и складиштење	1100,8	1162,1	1307,2	1380,0	1526,4	1572,3
Услуге смештаја и исхране	382,4	448,5	483,4	573,5	526,0	612,3
Информисање и комуникације	504,4	641,5	723,0	758,7	909,3	839,2
Финансијске делатности и делатност осигурања	-1089,1	-843,8	-643,8	980,8	3692,8	2051,3
Пословање некретнинама	510,6	957,9	1316,5	1966,6	1593,7	1182,4
Стручне, научне, иновационе и техничке делатности	824,3	775,4	1115,0	834,5	716,9	852,1
Административне и помоћне услужне делатности	515,5	561,6	568,9	495,7	542,1	587,1
Државна управа и обавезно социјално осигурање	290,2	503,8	532,6	549,9	94,6	131,7
Образовање	524,2	562,4	628,2	886,2	830,2	703,3
Здравствена и социјална заштита	74,5	187,2	226,8	254,2	130,2	233,8
Уметност; забава и рекреација	703,5	827,0	1322,3	808,6	1577,5	1079,6
Остале услужне делатности	572,5	611,8	626,8	632,1	592,9	690,7
Делатност домаћинства као послодавца	-	-	-	-	-	-
Делатност екстериторијалних организација и тела	-	-	-	-	-	-
Регион Шумадије и Западне Србије	847,2	920,0	1060,5	1069,1	1175,9	1219,3
Пољопривреда, шумарство и рибарство	680,7	792,8	1179,1	1323,1	1701,6	1585,7
Рударство	1001,4	1405,0	1329,7	996,8	1028,3	1203,5
Прерађивачка индустрија	808,4	874,2	978,1	1052,7	1130,9	1219,2
Снабдевање електричном енергијом, гасом и паром	607,5	815,2	977,3	914,2	1087,2	1316,3
Снабдевање водом и управљање отпадним водама	1149,1	1169,6	1233,0	1183,5	1218,6	1265,3
Грађевинарство	909,1	956,1	1001,1	1039,2	1102,3	1175,7
Трговина на велико и мало и поправка моторних возила	939,0	1019,6	1231,3	1090,3	1226,3	1259,5
Саобраћај и складиштење	1309,4	1308,1	1493,0	1530,6	1674,0	1810,0
Услуге смештаја и исхране	405,2	506,2	517,2	577,3	562,3	685,2
Информисање и комуникације	437,0	622,1	778,7	828,0	894,6	815,0
Финансијске делатности и делатност осигурања	-1367,0	-1281,7	-877,1	1704,4	5902,2	2051,3
Пословање некретнинама	537,1	1053,1	1400,0	1409,0	2068,5	1467,7
Стручне, научне, иновационе и техничке делатности	752,1	646,9	859,2	854,4	764,9	792,8

1.5.3. БДВ по запосленом – мала предузећа, 2010–2015. (наставак)

хил. РСД

	2010	2011	2012	2013	2014	2015
Административне и помоћне услужне делатности	568,7	638,7	542,1	449,9	596,1	579,6
Државна управа и обавезно социјално осигурање	241,6	501,3	578,1	640,3	-18,9	-8,4
Образовање	607,7	576,4	594,8	785,6	490,3	504,4
Здравствена и социјална заштита	70,8	236,1	311,6	334,5	184,4	322,5
Уметност; забава и рекреација	972,4	1237,6	1900,5	968,6	2851,4	1891,6
Остале услужне делатности	706,5	717,9	787,2	809,8	810,0	1200,4
Делатност домаћинства као послодавца	-	-	-	-	-	-
Делатност екстериторијалних организација и тела	-	-	-	-	-	-
Регион Јужне и Источне Србије	673,9	761,6	883,3	855,8	917,5	999,6
Пољопривреда, шумарство и рибарство	585,8	839,2	864,6	699,0	713,6	944,8
Рударство	653,0	997,2	1830,9	3282,2	3203,7	3916,2
Прерађивачка индустрија	573,4	650,0	775,4	846,3	881,7	932,3
Снабдевање електричном енергијом, гасом и паром	150,2	23,6	256,1	724,8	709,9	1311,4
Снабдевање водом и управљање отпадним водама	601,1	551,4	651,5	658,2	988,4	746,4
Грађевинарство	768,5	977,6	968,5	359,6	959,3	1088,5
Трговина на велико и мало и поправка моторних возила	858,7	931,3	1052,2	1117,5	1058,4	1195,8
Саобраћај и складиштење	757,9	897,9	975,0	1076,5	1255,6	1159,6
Услуге смештаја и исхране	341,9	373,7	430,3	568,1	481,8	490,2
Информисање и комуникације	571,1	658,6	676,7	702,0	921,4	861,7
Финансијске делатности и делатност осигурања	-702,5	-290,8	-237,3	-382,3	42,4	0
Пословање некретнинама	364,9	356,3	505,1	4101,8	300,4	533,5
Стручне, научне, иновационе и техничке делатности	928,2	944,5	1486,9	804,6	637,2	968,9
Административне и помоћне услужне делатности	444,7	486,7	598,7	543,8	474,8	597,3
Државна управа и обавезно социјално осигурање	345,1	506,1	486,2	450,2	219,7	327,0
Образовање	405,4	543,5	676,3	905,6	972,3	931,4
Здравствена и социјална заштита	76,8	157,3	153,4	160,7	83,1	142,8
Уметност; забава и рекреација	499,4	-1,9	245,0	577,6	374,4	345,9
Остале услужне делатности	262,7	314,9	301,9	401,1	414,5	449,3
Делатност домаћинства као послодавца	-	-	-	-	-	-
Делатност екстериторијалних организација и тела	-	-	-	-	-	-
Регион Косово и Метохија

1.5.4. БДВ по запосленом – средња предузећа, 2010–2015.

хил. РСД

	2010	2011	2012	2013	2014	2015
РЕПУБЛИКА СРБИЈА	1113,0	1229,9	1436,0	1422,0	1515,0	1657,9
Пољопривреда, шумарство и рибарство	1012,4	1607,6	1873,5	1594,9	1938,8	1564,3
Рударство	1225,0	1344,7	1690,9	1258,1	1442,1	1928,2
Прерађивачка индустрија	1024,5	1151,9	1412,5	1359,1	1476,4	1543,2
Снабдевање електричном енергијом, гасом и паром	1014,8	1139,9	1466,0	1648,0	2125,0	3490,8
Снабдевање водом и управљање отпадним водама	749,2	827,3	825,0	830,3	879,1	985,8
Грађевинарство	1247,5	1320,1	1426,2	1511,7	1579,0	1795,3
Трговина на велико и мало и поправка моторних возила	1316,9	1440,1	1715,4	1547,0	1525,6	1777,0
Саобраћај и складиштење	1160,5	1267,9	1426,8	1508,2	1679,1	2051,2
Услуге смештаја и исхране	715,9	852,7	950,7	1023,0	1073,0	1229,0
Информисање и комуникације	1374,3	1643,1	2235,3	2942,8	2580,2	2796,4
Финансијске делатности и делатност осигурања	3965,7	1126,3	1729,8	1256,5	1146,0	190,9
Пословање некретнинама	1931,3	809,2	1494,9	1616,3	1862,4	1935,3
Стручне, научне, иновационе и техничке делатности	1732,3	1898,1	1800,2	2140,4	2281,8	2400,8
Административне и помоћне услужне делатности	790,9	763,8	798,1	714,7	877,9	819,6
Државна управа и обавезно социјално осигурање	-1267,1	1789,0	1483,6	1515,7	1346,8	-73,2
Образовање	670,0	765,9	887,4	887,9	1438,3	1952,2
Здравствена и социјална заштита	109,6	182,1	176,8	154,9	202,9	277,0
Уметност; забава и рекреација	734,9	823,8	850,6	799,9	936,3	974,9
Остале услужне делатности	523,1	406,8	476,8	454,5	605,1	639,2
Делатност домаћинства као послодавца	0	0	0	0	0	0
Делатност екстериторијалних организација и тела	-	-	-	-	-	-
СРБИЈА – СЕВЕР	1339,5	1468,1	1752,6	1709,7	1770,6	1952,9
Пољопривреда, шумарство и рибарство	1163,7	1770,3	2025,5	1716,6	2096,5	1668,3
Рударство	1677,3	1250,8	1186,4	1368,9	1678,0	1807,0
Прерађивачка индустрија	1279,1	1451,1	1839,3	1656,9	1727,9	1835,0
Снабдевање електричном енергијом, гасом и паром	1440,7	2091,1	2629,9	2652,5	3222,2	7737,8
Снабдевање водом и управљање отпадним водама	913,1	996,4	948,3	974,7	1041,6	1085,5
Грађевинарство	1408,0	1413,0	1539,8	1768,8	1841,8	2132,3
Трговина на велико и мало и поправка моторних возила	1463,9	1614,4	1953,8	1728,0	1652,3	2009,8
Саобраћај и складиштење	1360,0	1508,5	1682,3	1799,2	1959,1	2426,5
Услуге смештаја и исхране	822,8	953,3	1135,9	1170,1	1238,3	1319,2
Информисање и комуникације	1467,6	1772,6	2430,9	3264,3	2779,0	2918,5
Финансијске делатности и делатност осигурања	5587,6	1156,9	1987,5	815,5	1496,5	719,0
Пословање некретнинама	1931,3	868,8	1623,2	1930,5	2158,5	2268,3
Стручне, научне, иновационе и техничке делатности	1897,2	1961,8	1882,1	2293,2	2408,0	2521,3
Административне и помоћне услужне делатности	833,9	812,8	860,0	745,5	917,5	839,6
Државна управа и обавезно социјално осигурање	-1267,1	1789,0	1483,6	1515,7	1346,8	-73,2
Образовање	821,8	935,0	1161,1	1248,7	1996,0	1952,2
Здравствена и социјална заштита	159,9	342,3	270,8	339,5	353,3	462,2
Уметност; забава и рекреација	835,3	904,8	889,0	777,4	893,0	985,7
Остале услужне делатности	405,5	408,7	0	0	0	0
Делатност домаћинства као послодавца	0	0	0	0	0	0
Делатност екстериторијалних организација и тела	-	-	-	-	-	-

1.5.4. БДВ по запосленом – средња предузећа, 2010–2015. (наставка)

хил. РСД

	2010	2011	2012	2013	2014	2015
Београдски регион	1454,3	1531,8	1844,5	1900,5	1934,1	2263,8
Пољопривреда, шумарство и рибарство	678,2	1110,4	503,8	893,7	1135,1	1054,8
Рударство	0	351,9	588,3	269,4	1402,2	1438,9
Прерађивачка индустрија	1480,3	1439,6	1951,7	1816,3	2066,2	2229,1
Снабдевање електричном енергијом, гасом и паром	761,8	1102,1	949,4	1159,9	4061,5	12425,9
Снабдевање водом и управљање отпадним водама	987,0	1141,4	890,9	1000,3	978,4	1247,9
Грађевинарство	1455,8	1574,0	1552,4	1970,5	1994,6	2429,9
Трговина на велико и мало и поправка моторних возила	1649,7	1751,3	2141,3	1951,4	1696,1	2181,8
Саобраћај и складиштење	1437,6	1714,0	1929,5	1871,6	2050,6	2860,0
Услуге смештаја и исхране	857,3	996,2	1181,0	1243,0	1303,7	1383,8
Информисање и комуникације	1487,4	1827,3	2663,2	3635,3	3066,5	3226,9
Финансијске делатности и делатност осигурања	1395,2	978,5	1479,4	449,2	1326,0	987,5
Пословање некретнинама	2207,5	659,4	1730,2	2609,8	2692,3	2920,5
Стручне, научне, иновационе и техничке делатности	1921,4	2031,9	1950,6	2339,7	2475,9	2609,7
Административне и помоћне услужне делатности	901,7	858,0	943,7	715,6	811,1	811,7
Државна управа и обавезно социјално осигурање	-1267,1	1789,0	1483,6	1515,7	1346,8	-73,2
Образовање	821,8	935,0	1161,1	1248,7	1996,0	1952,2
Здравствена и социјална заштита	189,3	633,3	247,6	421,0	312,0	197,0
Уметност; забава и рекреација	893,3	899,8	804,3	700,9	888,3	1054,6
Остале услужне делатности	405,5	408,7	0	0	0	0
Делатност домаћинства као послодавца	0	0	0	0	0	0
Делатност екстериторијалних организација и тела	-	-	-	-	-	-
Регион Војводине	1205,9	1386,5	1631,8	1476,0	1573,6	1578,2
Пољопривреда, шумарство и рибарство	1183,7	1810,5	2155,0	1804,9	2198,5	1741,7
Рударство	1677,3	2208,7	1839,2	2474,6	2236,5	2568,1
Прерађивачка индустрија	1161,1	1458,4	1761,4	1551,8	1508,2	1586,0
Снабдевање електричном енергијом, гасом и паром	1909,1	2971,8	3693,1	3768,9	2692,8	3763,3
Снабдевање водом и управљање отпадним водама	893,7	949,3	962,9	967,8	1060,6	1036,8
Грађевинарство	1323,5	1088,8	1508,7	1349,5	1543,8	1577,7
Трговина на велико и мало и поправка моторних возила	979,6	1239,0	1422,0	1204,3	1547,5	1614,2
Саобраћај и складиштење	1281,1	1275,8	1416,1	1734,7	1893,8	2100,7
Услуге смештаја и исхране	674,2	745,8	926,7	786,8	926,4	957,7
Информисање и комуникације	1371,5	1510,2	1397,2	1429,9	1493,2	1682,2
Финансијске делатности и делатност осигурања	41446,9	2308,4	3280,2	2270,3	1923,5	-317,2
Пословање некретнинама	1358,3	1437,1	1505,4	1211,8	1321,7	1196,2
Стручне, научне, иновационе и техничке делатности	1728,7	1547,2	1223,1	1728,7	1748,9	1832,0
Административне и помоћне услужне делатности	545,2	606,3	576,2	864,9	1179,9	903,9
Државна управа и обавезно социјално осигурање	0	0	0	0	0	0
Образовање	0	0	0	0	0	0
Здравствена и социјална заштита	137,2	262,8	290,7	279,2	367,2	495,4

1.5.4. БДВ по запосленом – средња предузећа, 2010–2015. (наставак)

хил. РСД

	2010	2011	2012	2013	2014	2015
Уметност; забава и рекреација	681,6	920,9	1060,1	858,0	901,1	854,8
Остале услужне делатности	0	0	0	0	0	0
Делатност домаћинства као послодавца	0	0	0	0	0	0
Делатност екстериторијалних организација и тела	-	-	-	-	-	-
СРБИЈА – ЈУГ	747,8	844,2	948,2	973,1	1116,5	1187,8
Пољопривреда, шумарство и рибарство	460,9	824,2	1146,3	980,0	963,6	983,7
Рударство	1172,3	1368,2	1839,9	1223,2	1348,7	1972,9
Прерађивачка индустрија	723,1	810,5	955,7	1034,2	1223,6	1255,3
Снабдевање електричном енергијом, гасом и паром	836,7	768,4	946,4	1128,9	1563,9	1589,1
Снабдевање водом и управљање отпадним водама	681,2	749,7	770,7	758,5	795,2	929,7
Грађевинарство	932,9	1124,5	1224,8	1094,9	1163,5	1151,4
Трговина на велико и мало и поправка моторних возила	951,2	1017,7	1073,7	1078,1	1154,5	1147,6
Саобраћај и складиштење	789,7	781,7	867,2	958,4	1193,3	1325,7
Услуге смештаја и исхране	498,4	628,8	632,1	696,7	697,6	979,8
Информисање и комуникације	521,9	475,6	462,4	579,6	997,5	1291,3
Финансијске делатности и делатност осигурања	1363,9	1074,0	1491,9	1783,8	884,1	-2130,9
Пословање некретнинама	0	211,6	616,9	740,6	744,4	416,6
Стручне, научне, иновационе и техничке делатности	506,8	1360,0	993,5	853,4	936,8	1637,3
Административне и помоћне услужне делатности	452,9	476,5	506,0	574,0	623,9	604,9
Државна управа и обавезно социјално осигурање	0	0	0	0	0	0
Образовање	269,4	336,9	442,1	379,8	315,1	0
Здравствена и социјална заштита	79,1	112,3	113,0	40,7	70,1	80,8
Уметност; забава и рекреација	500,4	659,8	803,7	835,1	1042,4	954,7
Остале услужне делатности	563,4	406,6	476,8	454,5	605,1	639,2
Делатност домаћинства као послодавца	-	-	-	-	-	-
Делатност екстериторијалних организација и тела	-	-	-	-	-	-
Регион Шумадије и Западне Србије	790,0	896,1	1028,8	1071,4	1264,6	1348,1
Пољопривреда, шумарство и рибарство	313,8	562,4	944,9	894,9	772,5	1362,4
Рударство	1235,0	1387,3	2114,5	1326,5	1511,5	2217,6
Прерађивачка индустрија	800,2	915,1	1088,3	1158,8	1448,8	1464,6
Снабдевање електричном енергијом, гасом и паром	610,0	580,6	735,2	1222,8	1512,1	1286,6
Снабдевање водом и управљање отпадним водама	681,8	759,8	782,6	870,8	900,6	935,4
Грађевинарство	848,4	988,7	1107,8	973,8	1075,7	1313,6
Трговина на велико и мало и поправка моторних возила	1084,8	1159,7	1148,8	1302,1	1317,3	1351,3
Саобраћај и складиштење	790,1	800,0	873,1	999,9	1362,0	1447,0
Услуге смештаја и исхране	514,3	677,2	769,5	826,0	736,2	1005,2
Информисање и комуникације	74,8	97,3	82,4	249,1	559,1	759,5
Финансијске делатности и делатност осигурања	2183,7	1986,3	2144,2	1171,1	545,9	-2130,9
Пословање некретнинама	0	0	0	762,1	781,0	621,8
Стручне, научне, иновационе и техничке делатности	675,4	881,2	1062,7	1017,0	1103,2	1378,1

1.5.4. БДВ по запосленом – средња предузећа, 2010–2015. (наставка)

хилј. РСД

	2010	2011	2012	2013	2014	2015
Административне и помоћне услужне делатности	381,0	432,4	443,0	543,0	578,4	522,2
Државна управа и обавезно социјално осигурање	0	0	0	0	0	0
Образовање	269,4	336,9	442,1	379,8	315,1	0
Здравствена и социјална заштита	137,0	186,5	165,8	48,9	97,8	104,7
Уметност; забава и рекреација	548,7	683,4	865,1	944,6	1073,5	1109,5
Остале услужне делатности	638,6	486,4	706,1	308,9	536,6	540,5
Делатност домаћинства као послодавца	-	-	-	-	-	-
Делатност екстериторијалних организација и тела	-	-	-	-	-	-
Регион Јужне и Источне Србије	686,2	770,6	825,1	819,8	891,9	930,1
Пољопривреда, шумарство и рибарство	738,4	1393,1	1402,2	1063,6	1141,2	672,2
Рударство	1032,1	1335,7	1122,8	980,0	1099,1	1658,8
Прерађивачка индустрија	604,1	639,6	710,2	800,8	847,5	855,8
Снабдевање електричном енергијом, гасом и паром	1080,2	952,7	1165,6	1012,5	1610,3	1831,0
Снабдевање водом и управљање отпадним водама	680,6	741,1	760,5	674,9	693,8	924,6
Грађевинарство	1035,0	1277,8	1383,5	1315,8	1315,4	888,8
Трговина на велико и мало и поправка моторних возила	739,9	831,3	972,0	781,8	926,1	843,9
Саобраћај и складиштење	788,8	734,4	852,6	874,0	835,8	1057,0
Услуге смештаја и исхране	457,9	498,0	401,3	419,1	581,2	912,2
Информисање и комуникације	718,5	604,6	589,5	754,0	1247,9	1773,3
Финансијске делатности и делатност осигурања	1109,4	666,2	1174,1	2195,8	1665,4	0
Пословање некретнинама	0	211,6	616,9	686,3	652,9	-125,1
Стручне, научне, иновационе и техничке делатности	267,5	2089,2	856,1	633,7	795,5	2137,4
Административне и помоћне услужне делатности	648,1	543,7	637,2	682,8	711,3	943,6
Државна управа и обавезно социјално осигурање	0	0	0	0	0	0
Образовање	0	0	0	0	0	0
Здравствена и социјална заштита	17,0	36,8	55,1	29,0	34,4	56,0
Уметност; забава и рекреација	332,0	596,4	605,2	392,6	879,8	538,3
Остале услужне делатности	444,4	348,5	348,0	584,0	661,9	691,3
Делатност домаћинства као послодавца	-	-	-	-	-	-
Делатност екстериторијалних организација и тела	-	-	-	-	-	-
Регион Косово и Метохија

1.5.5. БДВ по запосленом – МСПП, 2010–2015.

хил. РСД

	2010	2011	2012	2013	2014	2015
РЕПУБЛИКА СРБИЈА	783,5	864,9	969,2	973,1	1036,7	1060,2
Пољопривреда, шумарство и рибарство	945,7	1284,1	1566,4	1418,1	1639,4	1397,6
Рударство	975,1	915,7	184,2	1111,2	1809,5	1473,5
Прерађивачка индустрија	747,0	822,5	963,4	954,2	1021,1	1061,5
Снабдевање електричном енергијом, гасом и паром	950,0	981,4	1388,8	1741,1	1934,2	2844,5
Снабдевање водом и управљање отпадним водама	762,6	854,8	889,4	846,8	892,6	954,6
Грађевинарство	936,2	969,6	1055,3	1067,5	1056,9	1190,4
Трговина на велико и мало и поправка моторних возила	764,5	856,0	954,7	927,4	952,4	985,7
Саобраћај и складиштење	859,4	916,9	1034,3	1077,4	1137,5	1242,7
Услуге смештаја и исхране	414,3	417,1	477,4	518,5	530,9	559,6
Информисање и комуникације	1101,1	1246,8	1493,3	1730,5	2373,1	1821,5
Финансијске делатности и делатност осигурања	1218,9	638,3	658,1	615,4	676,0	511,3
Пословање некретнинама	3444,1	3026,5	3753,2	3527,2	3739,2	3601,6
Стручне, научне, иновационе и техничке делатности	891,3	1029,4	1077,9	1113,4	1149,9	1200,4
Административне и помоћне услужне делатности	1062,7	1102,6	1131,3	1011,4	1021,3	1019,6
Државна управа и обавезно социјално осигурање	-575,9	1160,2	1014,5	958,1	748,9	12,9
Образовање	467,1	503,9	539,7	584,3	628,7	720,0
Здравствена и социјална заштита	363,9	554,4	593,7	618,8	664,1	724,6
Уметност; забава и рекреација	583,9	634,8	738,8	711,8	835,0	823,5
Остале услужне делатности	437,8	507,8	528,9	549,7	567,8	591,4
Делатност домаћинства као послодавца	78,0	99,0	0	0	0	0
Делатност екстериторијалних организација и тела	-	-	-	-	-	-
СРБИЈА – СЕВЕР	957,0	1052,6	1187,1	1177,6	1249,1	1266,9
Пољопривреда, шумарство и рибарство	1146,3	1548,4	1878,6	1665,8	1940,6	1606,5
Рударство	917,4	-59,5	-3221,4	1069,9	3368,9	1282,9
Прерађивачка индустрија	909,8	1004,8	1187,1	1128,5	1177,7	1238,5
Снабдевање електричном енергијом, гасом и паром	1227,3	1405,6	2152,3	2647,3	2623,1	4438,4
Снабдевање водом и управљање отпадним водама	853,8	986,5	1029,9	937,3	977,7	1002,4
Грађевинарство	1135,2	1117,7	1222,9	1289,7	1225,4	1426,6
Трговина на велико и мало и поправка моторних возила	944,6	1059,0	1197,3	1141,7	1168,4	1213,8
Саобраћај и складиштење	980,7	1040,6	1186,7	1229,3	1281,0	1419,8
Услуге смештаја и исхране	468,3	488,5	557,7	580,4	593,4	613,1
Информисање и комуникације	1262,7	1416,3	1724,4	2002,7	2764,1	2070,6
Финансијске делатности и делатност осигурања	1630,3	764,6	749,6	543,4	686,9	578,6
Пословање некретнинама	4254,4	3685,2	4652,2	4413,7	4561,6	4249,2
Стручне, научне, иновационе и техничке делатности	1050,4	1213,6	1260,5	1312,2	1359,7	1405,4
Административне и помоћне услужне делатности	1279,1	1307,6	1379,9	1189,5	1186,5	1180,8
Државна управа и обавезно социјално осигурање	-1111,6	1580,6	1365,2	1474,4	1336,5	-42,5
Образовање	531,5	572,7	625,9	686,1	729,5	824,3
Здравствена и социјална заштита	395,9	649,4	691,8	738,7	773,4	820,4
Уметност; забава и рекреација	620,6	654,4	741,9	718,6	804,4	846,7
Остале услужне делатности	487,9	580,9	593,6	606,7	621,5	645,7
Делатност домаћинства као послодавца	78,0	99,0	0	0	0	0
Делатност екстериторијалних организација и тела	-	-	-	-	-	-

1.5.5. БДВ по запосленом – МСПП, 2010–2015. (наставак)

хил. РСД

	2010	2011	2012	2013	2014	2015
Београдски регион	1122,3	1220,3	1349,6	1352,4	1457,3	1480,5
Пољопривреда, шумарство и рибарство	969,3	1247,3	1065,9	1134,1	1486,9	1357,3
Рударство	636,8	-1208,1	-6151,5	-1024,7	1187,7	105,3
Прерађивачка индустрија	1043,1	1085,4	1308,5	1266,4	1357,8	1455,1
Снабдевање електричном енергијом, гасом и паром	572,5	332,4	1466,2	2274,7	3252,8	7308,3
Снабдевање водом и управљање отпадним водама	965,2	1254,5	1411,4	1130,4	1137,3	1368,0
Грађевинарство	1288,9	1306,9	1365,5	1481,9	1376,7	1670,1
Трговина на велико и мало и поправка моторних возила	1164,1	1284,5	1425,2	1374,6	1414,7	1462,7
Саобраћај и складиштење	1064,9	1190,6	1294,6	1265,9	1335,7	1529,8
Услуге смештаја и исхране	530,9	595,3	680,6	675,5	682,4	695,1
Информисање и комуникације	1414,8	1585,2	1953,1	2281,4	3292,3	2358,9
Финансијске делатности и делатност осигурања	914,7	833,3	739,1	448,9	692,3	611,2
Пословање некретнинама	5520,8	4602,3	6008,9	5848,4	5800,6	5305,6
Стручне, научне, иновационе и техничке делатности	1222,7	1402,6	1455,3	1500,3	1555,7	1588,4
Административне и помоћне услужне делатности	1617,3	1612,4	1712,6	1377,1	1386,6	1394,2
Државна управа и обавезно социјално осигурање	-1143,9	1761,7	1463,0	1496,7	1339,6	-42,5
Образовање	633,0	688,1	737,7	824,4	802,4	895,3
Здравствена и социјална заштита	397,4	710,7	750,3	812,7	857,4	882,5
Уметност; забава и рекреација	691,8	719,0	789,7	731,8	842,6	890,9
Остале услужне делатности	549,9	680,1	670,9	669,6	684,4	699,0
Делатност домаћинства као послодавца	78,0	99,0	0	0	0	0
Делатност екстериторијалних организација и тела	-	-	-	-	-	-
Регион Војводине	770,8	856,9	997,5	975,5	1008,1	1017,8
Пољопривреда, шумарство и рибарство	1164,4	1580,8	1978,0	1735,5	2000,4	1642,4
Рударство	1091,8	1226,1	1038,7	4460,7	8157,6	3846,9
Прерађивачка индустрија	816,0	946,6	1097,2	1027,2	1045,6	1081,5
Снабдевање електричном енергијом, гасом и паром	1507,5	1956,2	2462,8	2853,3	2263,6	2672,5
Снабдевање водом и управљање отпадним водама	819,3	896,1	913,3	876,1	924,5	882,4
Грађевинарство	941,3	858,4	1016,6	1023,3	1016,1	1080,5
Трговина на велико и мало и поправка моторних возила	658,3	754,5	896,7	841,3	851,5	896,0
Саобраћај и складиштење	882,4	872,8	1064,0	1189,6	1223,1	1304,5
Услуге смештаја и исхране	390,2	350,1	407,0	464,1	483,4	507,0
Информисање и комуникације	854,8	927,7	1084,3	1165,4	1259,2	1267,4
Финансијске делатности и делатност осигурања	2936,2	638,2	765,5	705,5	678,7	532,0
Пословање некретнинама	970,9	1125,4	1550,6	1461,8	1669,2	1674,7
Стручне, научне, иновационе и техничке делатности	698,2	807,7	842,8	915,1	943,5	1015,7
Административне и помоћне услужне делатности	533,7	638,2	679,8	778,2	794,5	779,3
Државна управа и обавезно социјално осигурање	-477,6	-295,1	41,2	-87,5	0	0
Образовање	383,1	399,0	450,7	461,2	603,6	705,8
Здравствена и социјална заштита	393,3	551,8	596,5	607,9	629,9	712,2

1.5.5. БДВ по запосленом – МСПП, 2010–2015. (наставак)

хил. РСД

	2010	2011	2012	2013	2014	2015
Уметност; забава и рекреација	457,5	484,9	636,8	694,9	725,4	756,6
Остале услужне делатности	407,1	437,4	486,3	519,7	531,5	569,2
Делатност домаћинства као послодавца	0	0	0	0	0	0
Делатност екстериторијалних организација и тела	-	-	-	-	-	-
СРБИЈА – ЈУГ	539,3	601,2	668,3	688,0	741,0	775,8
Пољопривреда, шумарство и рибарство	495,5	618,6	788,3	760,6	807,8	843,5
Рударство	987,7	1222,4	1430,9	1126,6	1189,0	1558,6
Прерађивачка индустрија	573,3	632,5	733,4	776,3	866,6	891,5
Снабдевање електричном енергијом, гасом и паром	758,9	689,9	830,8	1003,8	1420,2	1648,9
Снабдевање водом и управљање отпадним водама	706,2	765,9	794,4	781,7	831,3	917,8
Грађевинарство	633,7	749,2	814,1	756,9	826,1	852,4
Трговина на велико и мало и поправка моторних возила	516,4	575,0	625,4	635,2	656,1	682,0
Саобраћај и складиштење	668,6	722,8	796,1	842,2	916,0	980,5
Услуге смештаја и исхране	349,0	332,1	385,4	445,6	455,7	493,5
Информисање и комуникације	477,6	546,7	590,7	644,5	751,5	778,1
Финансијске делатности и делатност осигурања	474,8	411,3	517,3	730,1	660,5	398,0
Пословање некретнинама	443,3	494,3	800,7	978,5	1082,0	1324,9
Стручне, научне, иновационе и техничке делатности	504,9	591,6	633,4	616,4	615,9	700,7
Административне и помоћне услужне делатности	435,3	518,4	489,7	532,7	552,9	565,6
Државна управа и обавезно социјално осигурање	253,4	498,4	480,1	411,0	147,7	70,2
Образовање	359,3	391,4	400,5	395,9	440,0	521,5
Здравствена и социјална заштита	317,0	420,8	449,7	436,5	489,6	565,1
Уметност; забава и рекреација	494,7	589,2	733,4	699,1	901,2	778,3
Остале услужне делатности	361,4	397,0	434,8	464,4	487,4	510,9
Делатност домаћинства као послодавца	-	-	-	-	-	-
Делатност екстериторијалних организација и тела	-	-	-	-	-	-
Регион Шумадије и Западне Србије	570,4	630,9	710,3	733,3	794,7	833,0
Пољопривреда, шумарство и рибарство	482,1	558,5	792,8	794,9	887,9	971,6
Рударство	1071,1	1256,0	1605,1	1063,2	1099,6	1483,0
Прерађивачка индустрија	622,8	690,0	811,6	853,0	969,1	994,9
Снабдевање електричном енергијом, гасом и паром	623,2	629,6	725,5	1068,8	1325,9	1387,9
Снабдевање водом и управљање отпадним водама	747,0	828,1	860,2	904,9	934,5	956,9
Грађевинарство	630,5	725,6	796,4	783,9	837,1	913,1
Трговина на велико и мало и поправка моторних возила	551,1	609,6	658,8	663,2	684,5	715,7
Саобраћај и складиштење	710,2	761,6	824,1	874,3	964,5	1048,1
Услуге смештаја и исхране	360,9	341,5	404,9	470,3	474,8	512,2
Информисање и комуникације	435,9	544,9	582,1	611,1	673,4	718,5
Финансијске делатности и делатност осигурања	414,1	435,8	501,4	624,8	718,4	377,1
Пословање некретнинама	482,9	631,2	978,7	924,9	1160,0	1568,4
Стручне, научне, иновационе и техничке делатности	513,8	560,5	615,4	632,1	623,5	690,5

1.5.5. БДВ по запосленом – МСПП, 2010–2015. (наставак)

хил. РСД

	2010	2011	2012	2013	2014	2015
Административне и помоћне услужне делатности	447,9	477,0	481,9	533,8	574,2	576,8
Државна управа и обавезно социјално осигурање	232,7	536,9	586,3	593,3	13,5	22,1
Образовање	366,3	394,7	416,6	377,7	418,5	505,2
Здравствена и социјална заштита	361,0	461,5	485,3	449,6	514,6	596,5
Уметност; забава и рекреација	539,8	662,2	849,8	796,9	1095,0	939,7
Остале услужне делатности	380,9	414,6	457,1	471,8	491,8	515,6
Делатност домаћинства као послодавца	-	-	-	-	-	-
Делатност екстериторијалних организација и тела	-	-	-	-	-	-
Регион Јужне и Источне Србије	491,0	556,2	603,9	618,0	658,3	686,6
Пољопривреда, шумарство и рибарство	514,7	715,9	782,0	714,3	700,3	678,4
Рударство	798,1	1157,1	981,0	1284,3	1367,2	1697,6
Прерађивачка индустрија	487,7	533,4	592,5	637,0	688,8	705,1
Снабдевање електричном енергијом, гасом и паром	911,5	752,7	942,7	917,3	1523,5	1914,6
Снабдевање водом и управљање отпадним водама	663,5	706,4	732,1	671,1	721,9	878,7
Грађевинарство	638,1	780,6	837,6	719,4	811,0	770,6
Трговина на велико и мало и поправка моторних возила	465,4	526,1	579,0	595,5	615,0	632,5
Саобраћај и складиштење	586,0	643,1	737,3	777,1	818,7	850,1
Услуге смештаја и исхране	329,1	317,4	354,4	406,8	425,2	463,3
Информисање и комуникације	522,3	548,4	599,9	679,6	835,4	850,4
Финансијске делатности и делатност осигурања	526,0	389,7	531,9	833,4	586,9	423,0
Пословање некретнинама	364,6	279,2	508,7	1094,6	928,5	810,8
Стручне, научне, иновационе и техничке делатности	492,3	637,1	659,4	594,2	605,2	715,6
Административне и помоћне услужне делатности	417,2	576,2	502,0	530,8	521,8	548,9
Државна управа и обавезно социјално осигурање	274,5	466,3	387,1	267,6	266,3	116,0
Образовање	349,1	386,9	378,5	420,1	467,5	541,3
Здравствена и социјална заштита	262,3	370,7	404,4	417,6	455,0	520,8
Уметност; забава и рекреација	408,1	438,4	480,0	487,2	531,9	509,5
Остале услужне делатности	326,9	368,5	400,7	453,4	480,8	503,9
Делатност домаћинства као послодавца	-	-	-	-	-	-
Делатност екстериторијалних организација и тела	-	-	-	-	-	-
Регион Косово и Метохија

1.5.6. БДВ по запосленом – велика предузећа, 2010–2015.

хил' РСД

	2010	2011	2012	2013	2014	2015
РЕПУБЛИКА СРБИЈА	1562,6	1702,9	1843,4	1963,6	1954,6	1923,7
Пољопривреда, шумарство и рибарство	689,0	962,9	1118,1	953,0	1161,2	1283,6
Рударство	3196,4	4071,8	5379,5	5713,8	5034,5	1974,5
Прерађивачка индустрија	1238,6	1267,6	1452,2	1453,3	1550,4	2102,2
Снабдевање електричном енергијом, гасом и паром	3378,1	3844,5	3819,4	5146,0	4889,5	2947,0
Снабдевање водом и управљање отпадним водама	1088,9	1249,5	1287,0	1307,3	1366,8	1442,8
Грађевинарство	1491,9	1932,6	1529,1	1937,5	2022,2	2155,2
Трговина на велико и мало и поправка моторних возила	1163,8	1157,3	1365,2	1414,8	1403,3	1407,0
Саобраћај и складиштење	1104,0	1051,4	962,1	1240,5	1272,6	1433,4
Услуге смештаја и исхране	707,2	820,6	896,8	1035,9	1239,7	1324,5
Информисање и комуникације	5195,4	5501,6	5639,1	4433,6	4766,6	5603,1
Финансијске делатности и делатност осигурања	-32,7	409,2	409,5	413,8	1290,5	0
Пословање некретнинама	0	0	0	0	0	3814,9
Стручне, научне, иновационе и техничке делатности	1117,1	704,3	964,2	818,9	948,4	954,6
Административне и помоћне услужне делатности	540,3	602,8	637,6	694,5	721,6	689,1
Државна управа и обавезно социјално осигурање	0	0	0	0	0	0
Образовање	0	0	0	0	0	0
Здравствена и социјална заштита	554,8	526,8	530,6	596,4	299,2	231,4
Уметност; забава и рекреација	910,4	1133,5	1355,2	1452,1	1439,6	1392,2
Остале услужне делатности	761,7	1127,6	1159,3	1050,9	1534,8	1716,0
Делатност домаћинства као послодавца	0	0	0	0	0	0
Делатност екстериторијалних организација и тела	-	-	-	-	-	-
СРБИЈА – СЕВЕР	1759,4	1962,3	2078,8	2163,1	2132,7	2109,2
Пољопривреда, шумарство и рибарство	689,0	964,8	1115,9	925,9	1157,3	1291,6
Рударство	3914,7	5088,5	6746,3	7770,0	6570,6	5210,7
Прерађивачка индустрија	1693,5	1908,3	2079,1	1894,3	1992,3	2885,4
Снабдевање електричном енергијом, гасом и паром	3630,1	4279,5	4372,8	5740,9	5353,1	2973,6
Снабдевање водом и управљање отпадним водама	1353,3	1555,3	1569,0	1622,4	1663,2	1750,5
Грађевинарство	1647,6	2229,3	1543,1	2025,2	2135,3	2304,1
Трговина на велико и мало и поправка моторних возила	1135,3	1116,6	1311,0	1408,6	1392,0	1385,7
Саобраћај и складиштење	1151,8	1088,3	983,8	1274,9	1315,5	1478,6
Услуге смештаја и исхране	963,1	941,8	896,8	1035,9	1239,7	1324,5
Информисање и комуникације	5195,4	5501,6	5747,2	4433,6	4766,6	5603,1
Финансијске делатности и делатност осигурања	0	0	322,3	0	0	0
Пословање некретнинама	0	0	0	0	0	3814,9
Стручне, научне, иновационе и техничке делатности	1182,1	704,3	964,2	818,9	948,4	937,9
Административне и помоћне услужне делатности	538,9	599,5	635,7	695,6	726,6	693,7
Државна управа и обавезно социјално осигурање	0	0	0	0	0	0
Образовање	0	0	0	0	0	0
Здравствена и социјална заштита	554,8	526,8	530,6	596,4	595,5	468,7
Уметност; забава и рекреација	942,9	1171,7	1355,2	1507,8	1581,6	1535,2
Остале услужне делатности	1169,2	1127,6	1159,3	1050,9	1534,8	1716,0
Делатност домаћинства као послодавца	0	0	0	0	0	0
Делатност екстериторијалних организација и тела	-	-	-	-	-	-

1.5.6. БДВ по запосленом – велика предузећа, 2010–2015. (наставак)

хил' РСД

	2010	2011	2012	2013	2014	2015
Београдски регион	1704,4	1873,5	1894,6	2053,1	2000,1	1990,8
Пољопривреда, шумарство и рибарство	686,7	971,2	1257,8	973,1	1265,5	1168,2
Рударство	2361,4	2788,3	2749,4	3508,5	2948,8	0
Прерађивачка индустрија	1739,0	1830,0	1923,3	2129,1	2390,0	2517,3
Снабдевање електричном енергијом, гасом и паром	4251,5	4711,2	4890,6	6466,6	6017,7	2951,0
Снабдевање водом и управљање отпадним водама	1475,1	1639,3	1629,8	1663,7	1800,9	1872,3
Грађевинарство	1869,5	2518,7	1679,4	2266,4	2363,2	2412,7
Трговина на велико и мало и поправка моторних возила	1231,7	1255,1	1461,0	1486,8	1476,8	1528,7
Саобраћај и складиштење	1044,1	1095,2	1156,8	1225,3	1225,9	1146,2
Услуге смештаја и исхране	963,1	941,8	896,8	1038,6	1287,2	1343,5
Информисање и комуникације	5328,9	5750,5	5851,8	5680,1	4973,2	5852,5
Финансијске делатности и делатност осигурања	0	0	322,3	0	0	0
Пословање некретнинама	0	0	0	0	0	3814,9
Стручне, научне, иновационе и техничке делатности	1312,9	1182,7	1289,5	1166,4	1424,5	1391,9
Административне и помоћне услужне делатности	542,4	611,9	641,7	695,8	691,0	665,7
Државна управа и обавезно социјално осигурање	0	0	0	0	0	0
Образовање	0	0	0	0	0	0
Здравствена и социјална заштита	554,8	526,8	530,6	596,4	595,5	468,7
Уметност; забава и рекреација	976,7	1182,5	1391,8	1617,7	1665,2	1622,0
Остале услужне делатности	1330,0	1260,7	1301,7	1360,4	2062,1	2043,7
Делатност домаћинства као послодавца	0	0	0	0	0	0
Делатност екстериторијалних организација и тела	-	-	-	-	-	-
Регион Војводине	1900,1	2181,5	2533,6	2421,1	2445,9	2414,0
Пољопривреда, шумарство и рибарство	691,6	958,4	993,4	884,3	1056,6	1413,7
Рударство	5404,1	7464,9	11330,9	14868,1	15377,6	5210,7
Прерађивачка индустрија	1654,3	1972,3	2192,4	1764,7	1796,8	3044,1
Снабдевање електричном енергијом, гасом и паром	2123,1	3227,6	3093,2	3998,0	3737,8	5320,2
Снабдевање водом и управљање отпадним водама	1175,1	1426,1	1479,0	1564,0	1472,3	1586,9
Грађевинарство	930,6	1144,4	1033,3	995,8	1088,9	1746,8
Трговина на велико и мало и поправка моторних возила	798,4	710,1	875,1	1187,1	1180,2	1102,8
Саобраћај и складиштење	2665,2	993,3	-1382,0	2005,6	2657,0	6967,0
Услуге смештаја и исхране	0	0	0	1011,7	990,8	1219,5
Информисање и комуникације	1200,5	1213,9	2712,7	391,0	1888,6	2601,1
Финансијске делатности и делатност осигурања	0	0	0	0	0	0
Пословање некретнинама	0	0	0	0	0	0
Стручне, научне, иновационе и техничке делатности	179,5	-3394,6	-1710,0	-2264,9	-2261,6	-2458,0
Административне и помоћне услужне делатности	516,9	526,6	590,0	694,4	932,9	895,5
Државна управа и обавезно социјално осигурање	0	0	0	0	0	0
Образовање	0	0	0	0	0	0
Здравствена и социјална заштита	0	0	0	0	0	0

1.5.6. БДВ по запосленом – велика предузећа, 2010–2015. (наставак)

хил. РСД

	2010	2011	2012	2013	2014	2015
Уметност; забава и рекреација	800,6	1132,0	1210,8	1063,0	1363,6	1098,3
Остале услужне делатности	965,8	966,3	998,2	711,0	1007,4	1246,1
Делатност домаћинства као послодавца	0	0	0	0	0	0
Делатност екстериторијалних организација и тела	-	-	-	-	-	-
СРБИЈА – ЈУГ	1113,8	1114,7	1300,2	1504,0	1535,7	1396,8
Пољопривреда, шумарство и рибарство	0	874,8	1186,0	1725,3	1209,8	1191,7
Рударство	1223,6	1582,7	2296,9	1787,9	1746,3	1630,5
Прерађивачка индустрија	880,6	763,3	952,6	1140,2	1225,9	1442,5
Снабдевање електричном енергијом, гасом и паром	3134,4	3423,3	3277,8	4568,8	4432,8	1098,3
Снабдевање водом и управљање отпадним водама	690,0	770,9	821,1	861,5	912,8	975,7
Грађевинарство	1126,7	1236,3	1490,3	1599,8	1451,8	1644,6
Трговина на велико и мало и поправка моторних возила	1573,2	1566,7	1797,6	1481,7	1529,2	1656,9
Саобраћај и складиштење	648,5	668,9	713,0	778,0	797,9	902,1
Услуге смештаја и исхране	104,5	184,0	0	0	0	0
Информисање и комуникације	0	0	1,7	0	0	0
Финансијске делатности и делатност осигурања	-32,7	409,2	430,9	413,8	1290,5	0
Пословање некретнинама	0	0	0	0	0	0
Стручне, научне, иновационе и техничке делатности	455,8	0	0	0	0	1211,4
Административне и помоћне услужне делатности	558,8	666,8	664,3	676,5	641,5	598,5
Државна управа и обавезно социјално осигурање	0	0	0	0	0	0
Образовање	0	0	0	0	0	0
Здравствена и социјална заштита	0	0	0	0	66,6	57,9
Уметност; забава и рекреација	515,0	712,6	0	701,2	815,3	849,1
Остале услужне делатности	215,9	0	0	0	0	0
Делатност домаћинства као послодавца	-	-	-	-	-	-
Делатност екстериторијалних организација и тела	-	-	-	-	-	-
Регион Шумадије и Западне Србије	1052,7	1044,7	1266,9	1477,9	1542,0	1497,0
Пољопривреда, шумарство и рибарство	0	874,8	1186,0	1725,3	1853,8	1721,2
Рударство	712,0	855,1	1399,5	1358,0	1467,2	1389,2
Прерађивачка индустрија	948,9	832,3	1085,7	1297,2	1398,5	1579,0
Снабдевање електричном енергијом, гасом и паром	2621,8	2897,5	2603,4	3889,0	3897,4	1098,3
Снабдевање водом и управљање отпадним водама	630,4	696,4	758,5	825,4	859,2	944,5
Грађевинарство	1137,1	1327,8	1611,1	1854,2	1455,9	1697,1
Трговина на велико и мало и поправка моторних возила	2730,6	1934,4	2078,7	1544,9	1779,5	2103,1
Саобраћај и складиштење	528,9	481,3	498,0	672,2	661,8	719,0
Услуге смештаја и исхране	151,7	200,2	0	0	0	0
Информисање и комуникације	0	0	0	0	0	0
Финансијске делатности и делатност осигурања	-32,7	-206,4	-135,5	-204,9	0	0
Пословање некретнинама	0	0	0	0	0	0
Стручне, научне, иновационе и техничке делатности	455,8	0	0	0	0	0

1.5.6. БДВ по запосленом – велика предузећа, 2010–2015. (наставак)

хил. РСД

	2010	2011	2012	2013	2014	2015
Административне и помоћне услужне делатности	0	0	0	0	0	0
Државна управа и обавезно социјално осигурање	0	0	0	0	0	0
Образовање	0	0	0	0	0	0
Здравствена и социјална заштита	0	0	0	0	66,6	57,9
Уметност; забава и рекреација	515,0	712,6	0	701,2	815,3	849,1
Остале услужне делатности	215,9	0	0	0	0	0
Делатност домаћинства као послодавца	-	-	-	-	-	-
Делатност екстериторијалних организација и тела	-	-	-	-	-	-
Регион Јужне и Источне Србије	1196,8	1209,0	1344,7	1538,5	1527,4	1265,0
Пољопривреда, шумарство и рибарство	0	0	0	0	634,9	663,4
Рударство	2052,7	2813,8	3540,6	2375,9	2114,8	1955,3
Прерађивачка индустрија	778,0	671,7	768,9	920,1	983,1	1259,8
Снабдевање електричном енергијом, гасом и паром	3563,1	3865,9	3848,6	5120,5	4880,1	0
Снабдевање водом и управљање отпадним водама	788,9	911,0	937,9	943,1	1012,9	1033,1
Грађевинарство	1102,4	802,9	991,2	664,1	1414,7	1462,5
Трговина на велико и мало и поправка моторних возила	989,8	1069,8	1285,8	1416,4	1300,0	1304,1
Саобраћај и складиштење	741,9	810,7	859,3	844,9	910,4	1035,8
Услуге смештаја и исхране	91,2	167,8	0	0	0	0
Информисање и комуникације	0	0	1,7	0	0	0
Финансијске делатности и делатност осигурања	0	1211,0	1241,9	1167,7	1290,5	0
Пословање некретнинама	0	0	0	0	0	0
Стручне, научне, иновационе и техничке делатности	0	0	0	0	0	1211,4
Административне и помоћне услужне делатности	558,8	666,8	664,3	676,5	641,5	598,5
Државна управа и обавезно социјално осигурање	0	0	0	0	0	0
Образовање	0	0	0	0	0	0
Здравствена и социјална заштита	0	0	0	0	0	0
Уметност; забава и рекреација	0	0	0	0	0	0
Остале услужне делатности	0	0	0	0	0	0
Делатност домаћинства као послодавца	-	-	-	-	-	-
Делатност екстериторијалних организација и тела	-	-	-	-	-	-
Регион Косово и Метохија

(1.5) Бруто додата вредност по запосленом

Бруто додата вредност по запосленом сектора МСПП је 2010. године износила 783,5 хиљ. РСД, а 2015. године била је 1060,2 хиљ. РСД, што је повећање од 35,3%.

Велика предузећа су у 2010. години остварила БДВ по запосленом у износу од 1562,6 хиљ. РСД, а 2015. године 1923,7 хиљ. РСД, што чини повећање од 23,1%.

Бруто додата вредност по запосленом код предузетника је 2010. године износила 402,1 хиљ. РСД, а 2015. године је била 557,1 хиљ. РСД, што представља повећање од 38,5%.

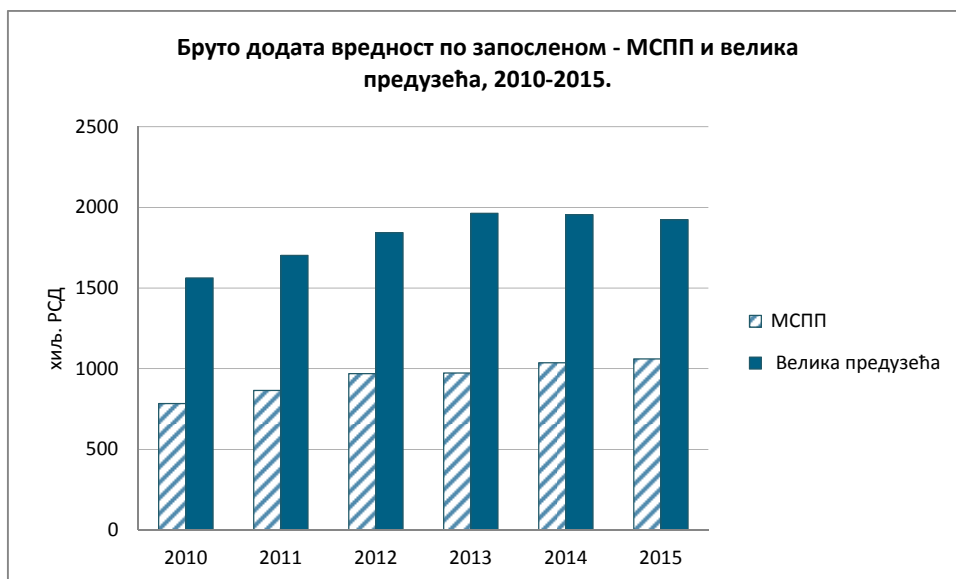
Микро предузећа су у 2010. години имала БДВ по запосленом у износу од 892,8 хиљ. РСД, а 2015. години су имала 1134,1 хиљ. РСД, што је чинило повећање од 27,0%.

Мала предузећа су реализовала БДВ по запосленом у 2010. години у висини од 1203,8 хиљ. РСД, а 2015. године 1538,3 хиљ. РСД, што представља пораст од 27,8%.

Средња предузећа су остварила 2010. године БДВ по запосленом у износу од 1113,0 хиљ. РСД, а 2015. године 1657,9 хиљ. РСД, што чини повећање од 49,0%.

На територији Србије – север, МСПП сектор остварио је 2010. године БДВ по запосленом 1189,2 хиљ. РСД, а 2015. године 1596,2 хиљ. РСД (повећање од 34,2%), док су велика предузећа остварила 1759,4 хиљ. РСД 2010. године, а 2015. године 2109,2 хиљ. РСД (повећање од 19,9%).

На територији Србије – југ, МСПП сектор остварио је 2010. године БДВ по запосленом у износу од 721,2 хиљ. РСД, а у 2015. години он је износио 1035,4 хиљ. РСД (повећање од 43,4%), док су велика предузећа остварила 1113,8 хиљ. РСД, 2010. године, а 2015. године 1396,8 хиљ. РСД (повећање од 25,4%)



A 3D rendering of drafting tools including a compass, pencil, and ruler on a technical drawing background. The scene is set on a white surface with a faint technical drawing background. In the upper center, a silver compass is open, showing its two legs and the sharp point. To its right, a blue pencil with a sharpened lead tip lies horizontally. Below the pencil, a silver ruler is positioned diagonally, showing its edge and markings. The ruler has blue Cyrillic letters 'И Б Б П В В Д' printed on it. The background features various technical drawing elements such as lines, circles, and dimension lines with numerical values like '12', '35', and '20mm'. The overall lighting is soft and even, highlighting the metallic and blue colors of the tools.

Број извозника

1.6.1. БРОЈ ИЗВОЗНИКА – предузетници, 2010–2015.

	2010	2011	2012	2013	2014	2015
РЕПУБЛИКА СРБИЈА	1822	2045	2087	2223	2380	2604
Пољопривреда, шумарство и рибарство	35	34	31	35	36	42
Рударство	2	3	1	2	3	3
Прерађивачка индустрија	1469	1638	1673	1771	1875	2035
Снабдевање електричном енергијом, гасом и паром	-	-	-	-	1	1
Снабдевање водом и управљање отпадним водама	7	4	2	3	2	6
Грађевинарство	44	56	51	76	73	74
Трговина на велико и мало и поправка моторних возила	140	161	178	172	202	235
Саобраћај и складиштење	43	44	33	41	48	80
Услуге смештаја и исхране	2	5	5	9	5	8
Информисање и комуникације	15	11	19	20	14	12
Финансијске делатности и делатност осигурања	-	1	1	2	2	1
Пословање некретнинама	-	-	-	1	2	1
Стручне, научне, иновационе и техничке делатности	22	30	34	33	41	41
Административне и помоћне услужне делатности	7	15	11	15	12	10
Државна управа и обавезно социјално осигурање	-	-	-	-	-	-
Образовање	-	-	-	-	1	2
Здравствена и социјална заштита	1	2	1	1	2	3
Уметност; забава и рекреација	7	10	9	10	20	14
Остале услужне делатности	28	31	38	32	41	36
Делатност домаћинства као послодавца	-	-	-	-	-	-
Делатност екстериторијалних организација и тела	-	-	-	-	-	-
СРБИЈА – СЕВЕР	720	817	807	895	955	1032
Пољопривреда, шумарство и рибарство	15	11	5	8	7	10
Рударство	1	-	-	1	1	1
Прерађивачка индустрија	569	663	654	706	744	802
Снабдевање електричном енергијом, гасом и паром	-	-	-	-	-	-
Снабдевање водом и управљање отпадним водама	4	2	1	1	1	2
Грађевинарство	18	24	25	42	35	36
Трговина на велико и мало и поправка моторних возила	45	50	57	55	72	83
Саобраћај и складиштење	15	10	7	15	19	27
Услуге смештаја и исхране	2	3	1	0	1	4
Информисање и комуникације	11	10	12	14	10	8
Финансијске делатности и делатност осигурања	-	-	-	2	-	-
Пословање некретнинама	-	-	-	1	2	1
Стручне, научне, иновационе и техничке делатности	13	13	13	15	21	17
Административне и помоћне услужне делатности	6	10	8	12	9	9
Државна управа и обавезно социјално осигурање	-	-	-	-	-	-
Образовање	-	-	-	0	1	2
Здравствена и социјална заштита	1	2	1	1	1	3
Уметност; забава и рекреација	6	8	6	8	11	9
Остале услужне делатности	14	11	17	14	20	18
Делатност домаћинства као послодавца	-	-	-	-	-	-
Делатност екстериторијалних организација и тела	-	-	-	-	-	-

1.6.1. БРОЈ ИЗВОЗНИКА – предузетници, 2010–2015. (наставак)

	2010	2011	2012	2013	2014	2015
Београдски регион	245	289	279	327	341	362
Пољопривреда, шумарство и рибарство	1	1	-	2	-	1
Рударство	-	-	-	-	-	-
Прерађивачка индустрија	179	212	206	228	235	259
Снабдевање електричном енергијом, гасом и паром	-	-	-	-	-	-
Снабдевање водом и управљање отпадним водама	1	-	-	-	-	-
Грађевинарство	8	11	14	21	19	20
Трговина на велико и мало и поправка моторних возила	19	16	22	22	25	30
Саобраћај и складиштење	4	6	3	7	7	7
Услуге смештаја и исхране	-	2	-	-	-	1
Информисање и комуникације	7	6	6	9	7	4
Финансијске делатности и делатност осигурања	-	-	-	2	-	-
Пословање некретнинама	-	-	-	1	2	1
Стручне, научне, иновационе и техничке делатности	9	11	7	11	16	13
Административне и помоћне услужне делатности	3	7	2	6	5	5
Државна управа и обавезно социјално осигурање	-	-	-	-	-	-
Образовање	-	-	-	-	1	1
Здравствена и социјална заштита	1	2	1	1	1	2
Уметност; забава и рекреација	4	8	5	7	8	5
Остале услужне делатности	9	7	13	10	15	13
Делатност домаћинства као послодавца	-	-	-	-	-	-
Делатност екстериторијалних организација и тела	-	-	-	-	-	-
Регион Војводине	475	528	528	568	614	670
Пољопривреда, шумарство и рибарство	14	10	5	6	7	9
Рударство	1	-	-	1	1	1
Прерађивачка индустрија	390	451	448	478	509	543
Снабдевање електричном енергијом, гасом и паром	-	-	-	-	-	-
Снабдевање водом и управљање отпадним водама	3	2	1	1	1	2
Грађевинарство	10	13	11	21	16	16
Трговина на велико и мало и поправка моторних возила	26	34	35	33	47	53
Саобраћај и складиштење	11	4	4	8	12	20
Услуге смештаја и исхране	2	1	1	-	1	3
Информисање и комуникације	4	4	6	5	3	4
Финансијске делатности и делатност осигурања	-	-	-	-	-	-
Пословање некретнинама	-	-	-	-	-	-
Стручне, научне, иновационе и техничке делатности	4	2	6	4	5	4
Административне и помоћне услужне делатности	3	3	6	6	4	4
Државна управа и обавезно социјално осигурање	-	-	-	-	-	-
Образовање	-	-	-	-	-	1
Здравствена и социјална заштита	-	-	-	-	-	1

1.6.1. БРОЈ ИЗВОЗНИКА – предузетници, 2010–2015. (наставак)

	2010	2011	2012	2013	2014	2015
Уметност; забава и рекреација	2	-	1	1	3	4
Остале услужне делатности	5	4	4	4	5	5
Делатност домаћинства као послодавца	-	-	-	-	-	-
Делатност екстериторијалних организација и тела	-	-	-	-	-	-
СРБИЈА – ЈУГ	1102	1228	1280	1328	1425	1572
Пољопривреда, шумарство и рибарство	20	23	26	27	29	32
Рударство	1	3	1	1	2	2
Прерађивачка индустрија	900	975	1019	1065	1131	1233
Снабдевање електричном енергијом, гасом и паром	-	-	-	-	1	1
Снабдевање водом и управљање отпадним водама	3	2	1	2	1	4
Грађевинарство	26	32	26	34	38	38
Трговина на велико и мало и поправка моторних возила	95	111	121	117	130	152
Саобраћај и складиштење	28	34	26	26	29	53
Услуге смештаја и исхране	-	2	4	9	4	4
Информисање и комуникације	4	1	7	6	4	4
Финансијске делатности и делатност осигурања	-	1	1	-	2	1
Пословање некретнинама	-	-	-	-	-	-
Стручне, научне, иновационе и техничке делатности	9	17	21	18	20	24
Административне и помоћне услужне делатности	1	5	3	3	3	1
Државна управа и обавезно социјално осигурање	-	-	-	-	-	-
Образовање	-	-	-	-	-	-
Здравствена и социјална заштита	-	-	-	-	1	-
Уметност; забава и рекреација	1	2	3	2	9	5
Остале услужне делатности	14	20	21	18	21	18
Делатност домаћинства као послодавца	-	-	-	-	-	-
Делатност екстериторијалних организација и тела	-	-	-	-	-	-
Регион Шумадије и Западне Србије	872	951	986	1025	1094	1188
Пољопривреда, шумарство и рибарство	16	21	20	21	21	20
Рударство	1	2	-	1	2	1
Прерађивачка индустрија	714	749	788	825	875	944
Снабдевање електричном енергијом, гасом и паром	-	-	-	-	-	-
Снабдевање водом и управљање отпадним водама	1	1	1	1	1	4
Грађевинарство	22	27	21	26	30	29
Трговина на велико и мало и поправка моторних возила	73	86	93	89	96	110
Саобраћај и складиштење	19	26	18	22	23	38
Услуге смештаја и исхране	-	2	3	4	2	2
Информисање и комуникације	3	1	5	4	3	3
Финансијске делатности и делатност осигурања	-	-	-	-	-	-
Пословање некретнинама	-	-	-	-	-	-
Стручне, научне, иновационе и техничке делатности	9	14	18	15	15	18

1.6.1. БРОЈ ИЗВОЗНИКА – предузетници, 2010–2015. (наставак)

	2010	2011	2012	2013	2014	2015
Административне и помоћне услужне делатности	1	2	2	3	3	1
Државна управа и обавезно социјално осигурање	-	-	-	-	-	-
Образовање	-	-	-	-	-	-
Здравствена и социјална заштита	-	-	-	-	1	-
Уметност; забава и рекреација	1	1	2	-	5	3
Остале услужне делатности	12	19	15	14	17	15
Делатност домаћинства као послодавца	-	-	-	-	-	-
Делатност екстериторијалних организација и тела	-	-	-	-	-	-
Регион Јужне и Источне Србије	230	277	294	303	331	384
Пољопривреда, шумарство и рибарство	4	2	6	6	8	12
Рударство	-	1	1	-	-	1
Прерађивачка индустрија	186	226	231	240	256	289
Снабдевање електричном енергијом, гасом и паром	-	-	-	-	1	1
Снабдевање водом и управљање отпадним водама	2	1	-	1	1	-
Грађевинарство	4	5	5	8	8	9
Трговина на велико и мало и поправка моторних возила	22	25	28	28	34	42
Саобраћај и складиштење	9	8	8	4	6	15
Услуге смештаја и исхране	-	-	1	5	2	2
Информисање и комуникације	1	-	2	2	1	1
Финансијске делатности и делатност осигурања	-	1	1	-	2	1
Пословање некретнинама	-	-	-	-	-	-
Стручне, научне, иновационе и техничке делатности	-	3	3	3	5	6
Административне и помоћне услужне делатности	-	3	1	-	-	-
Државна управа и обавезно социјално осигурање	-	-	-	-	-	-
Образовање	-	-	-	-	-	-
Здравствена и социјална заштита	-	-	-	-	-	-
Уметност; забава и рекреација	-	1	1	2	4	2
Остале услужне делатности	2	1	6	4	4	3
Делатност домаћинства као послодавца	-	-	-	-	-	-
Делатност екстериторијалних организација и тела	-	-	-	-	-	-
Регион Косово и Метохија

1.6.2. БРОЈ ИЗВОЗНИКА – микро предузећа, 2010–2015.

	2010	2011	2012	2013	2014	2015
РЕПУБЛИКА СРБИЈА	6366	6460	6616	6985	6942	7073
Пољопривреда, шумарство и рибарство	213	191	197	207	226	218
Рударство	17	10	12	14	16	18
Прерађивачка индустрија	1938	2039	2158	2311	2246	2264
Снабдевање електричном енергијом, гасом и паром	7	10	11	21	17	23
Снабдевање водом и управљање отпадним водама	34	43	50	48	48	42
Грађевинарство	166	193	209	207	220	218
Трговина на велико и мало и поправка моторних возила	3250	3210	3177	3364	3317	3409
Саобраћај и складиштење	153	156	171	163	170	207
Услуге смештаја и исхране	10	12	12	10	13	10
Информисање и комуникације	164	176	167	173	179	168
Финансијске делатности и делатност осигурања	6	6	4	4	3	3
Пословање некретнинама	4	6	3	8	15	8
Стручне, научне, иновационе и техничке делатности	293	304	331	340	347	369
Административне и помоћне услужне делатности	41	49	52	58	67	58
Државна управа и обавезно социјално осигурање	-	-	-	-	-	-
Образовање	4	4	-	3	7	7
Здравствена и социјална заштита	3	4	4	3	1	3
Уметност; забава и рекреација	10	9	12	9	10	15
Остале услужне делатности	53	38	46	42	40	33
Делатност домаћинства као послодавца	-	-	-	-	-	-
Делатност екстериторијалних организација и тела	-	-	-	-	-	-
СРБИЈА – СЕВЕР	4465	4549	4636	4932	4929	5008
Пољопривреда, шумарство и рибарство	112	102	106	112	131	117
Рударство	4	4	5	5	6	9
Прерађивачка индустрија	1100	1142	1217	1317	1289	1309
Снабдевање електричном енергијом, гасом и паром	5	6	10	19	16	20
Снабдевање водом и управљање отпадним водама	20	27	27	29	34	28
Грађевинарство	130	143	148	154	158	155
Трговина на велико и мало и поправка моторних возила	2492	2504	2474	2642	2611	2672
Саобраћај и складиштење	94	100	108	98	101	117
Услуге смештаја и исхране	10	8	9	9	9	8
Информисање и комуникације	156	168	156	163	170	158
Финансијске делатности и делатност осигурања	6	6	4	4	3	3
Пословање некретнинама	4	5	1	4	10	3
Стручне, научне, иновационе и техничке делатности	241	253	276	279	289	313
Административне и помоћне услужне делатности	33	42	43	52	53	47
Државна управа и обавезно социјално осигурање	-	-	-	-	-	-
Образовање	3	1	-	2	4	4
Здравствена и социјална заштита	2	3	3	2	1	3
Уметност; забава и рекреација	9	7	11	8	9	13
Остале услужне делатности	44	28	38	33	35	29
Делатност домаћинства као послодавца	-	-	-	-	-	-
Делатност екстериторијалних организација и тела	-	-	-	-	-	-

1.6.2. БРОЈ ИЗВОЗНИКА – микро предузећа, 2010–2015. (наставак)

	2010	2011	2012	2013	2014	2015
Београдски регион	2866	2901	2984	3168	3234	3291
Пољопривреда, шумарство и рибарство	29	20	28	31	28	30
Рударство	3	3	4	3	4	3
Прерађивачка индустрија	607	623	681	709	720	733
Снабдевање електричном енергијом, гасом и паром	4	5	10	16	15	20
Снабдевање водом и управљање отпадним водама	5	8	7	8	15	15
Грађевинарство	95	101	111	113	115	121
Трговина на велико и мало и поправка моторних возила	1692	1687	1683	1805	1812	1855
Саобраћај и складиштење	49	54	51	49	58	64
Услуге смештаја и исхране	6	5	6	8	8	6
Информисање и комуникације	124	135	129	134	145	129
Финансијске делатности и делатност осигурања	5	5	3	3	2	2
Пословање некретнинама	3	4	1	3	8	3
Стручне, научне, иновационе и техничке делатности	183	198	207	218	232	238
Административне и помоћне услужне делатности	23	27	30	36	40	38
Државна управа и обавезно социјално осигурање	-	-	-	-	-	-
Образовање	2	1	-	2	3	4
Здравствена и социјална заштита	1	1	1	-	-	1
Уметност, забава и рекреација	7	4	6	6	4	9
Остале услужне делатности	28	20	26	24	25	20
Делатност домаћинства као послодавца	-	-	-	-	-	-
Делатност екстериторијалних организација и тела	-	-	-	-	-	-
Регион Војводине	1599	1648	1652	1764	1695	1717
Пољопривреда, шумарство и рибарство	83	82	78	81	103	87
Рударство	1	1	1	2	2	6
Прерађивачка индустрија	493	519	536	608	569	576
Снабдевање електричном енергијом, гасом и паром	1	1	-	3	1	-
Снабдевање водом и управљање отпадним водама	15	19	20	21	19	13
Грађевинарство	35	42	37	41	43	34
Трговина на велико и мало и поправка моторних возила	800	817	791	837	799	817
Саобраћај и складиштење	45	46	57	49	43	53
Услуге смештаја и исхране	4	3	3	1	1	2
Информисање и комуникације	32	33	27	29	25	29
Финансијске делатности и делатност осигурања	1	1	1	1	1	1
Пословање некретнинама	1	1	-	1	2	-
Стручне, научне, иновационе и техничке делатности	58	55	69	61	57	75
Административне и помоћне услужне делатности	10	15	13	16	13	9
Државна управа и обавезно социјално осигурање	-	-	-	-	-	-
Образовање	1	-	-	-	1	-
Здравствена и социјална заштита	1	2	2	2	1	2

1.6.2. БРОЈ ИЗВОЗНИКА – микро предузећа, 2010–2015. (наставак)

	2010	2011	2012	2013	2014	2015
Уметност; забава и рекреација	2	3	5	2	5	4
Остале услужне делатности	16	8	12	9	10	9
Делатност домаћинства као послодавца	-	-	-	-	-	-
Делатност екстериторијалних организација и тела	-	-	-	-	-	-
СРБИЈА – ЈУГ	1901	1911	1980	2053	2013	2065
Пољопривреда, шумарство и рибарство	101	89	91	95	95	101
Рударство	13	6	7	9	10	9
Прерађивачка индустрија	838	897	941	994	957	955
Снабдевање електричном енергијом, гасом и паром	2	4	1	2	1	3
Снабдевање водом и управљање отпадним водама	14	16	23	19	14	14
Грађевинарство	36	50	61	53	62	63
Трговина на велико и мало и поправка моторних возила	758	706	703	722	706	737
Саобраћај и складиштење	59	56	63	65	69	90
Услуге смештаја и исхране	-	4	3	1	4	2
Информисање и комуникације	8	8	11	10	9	10
Финансијске делатности и делатност осигурања	-	-	-	-	-	-
Пословање некретнинама	-	1	2	4	5	5
Стручне, научне, иновационе и техничке делатности	52	51	55	61	58	56
Административне и помоћне услужне делатности	8	7	9	6	14	11
Државна управа и обавезно социјално осигурање	-	-	-	-	-	-
Образовање	1	3	-	1	3	3
Здравствена и социјална заштита	1	1	1	1	-	-
Уметност; забава и рекреација	1	2	1	1	1	2
Остале услужне делатности	9	10	8	9	5	4
Делатност домаћинства као послодавца	-	-	-	-	-	-
Делатност екстериторијалних организација и тела	-	-	-	-	-	-
Регион Шумадије и Западне Србије	1390	1377	1402	1479	1411	1451
Пољопривреда, шумарство и рибарство	85	72	69	69	64	69
Рударство	9	4	5	7	9	9
Прерађивачка индустрија	615	646	686	745	704	689
Снабдевање електричном енергијом, гасом и паром	2	1	-	1	-	1
Снабдевање водом и управљање отпадним водама	8	14	12	11	8	7
Грађевинарство	26	34	41	34	38	46
Трговина на велико и мало и поправка моторних возила	548	507	489	502	480	507
Саобраћај и складиштење	47	44	47	50	45	61
Услуге смештаја и исхране	-	2	1	1	3	2
Информисање и комуникације	6	5	6	8	6	9
Финансијске делатности и делатност осигурања	-	-	-	-	-	-
Пословање некретнинама	-	1	1	3	4	1
Стручне, научне, иновационе и техничке делатности	27	28	31	37	34	35

1.6.2. БРОЈ ИЗВОЗНИКА – микро предузећа, 2010–2015. (наставак)

	2010	2011	2012	2013	2014	2015
Административне и помоћне услужне делатности	7	5	5	2	8	7
Државна управа и обавезно социјално осигурање	-	-	-	-	-	-
Образовање	1	3	-	-	3	2
Здравствена и социјална заштита	-	-	-	-	-	-
Уметност; забава и рекреација	1	1	1	1	1	2
Остале услужне делатности	8	10	8	8	4	4
Делатност домаћинства као послодавца	-	-	-	-	-	-
Делатност екстериторијалних организација и тела	-	-	-	-	-	-
Регион Јужне и Источне Србије	511	534	578	574	602	614
Пољопривреда, шумарство и рибарство	16	17	22	26	31	32
Рударство	4	2	2	2	1	-
Прерађивачка индустрија	223	251	255	249	253	266
Снабдевање електричном енергијом, гасом и паром	-	3	1	1	1	2
Снабдевање водом и управљање отпадним водама	6	2	11	8	6	7
Грађевинарство	10	16	20	19	24	17
Трговина на велико и мало и поправка моторних возила	210	199	214	220	226	230
Саобраћај и складиштење	12	12	16	15	24	29
Услуге смештаја и исхране	-	2	2	-	1	-
Информисање и комуникације	2	3	5	2	3	1
Финансијске делатности и делатност осигурања	-	-	-	-	-	-
Пословање некретнинама	-	-	1	1	1	4
Стручне, научне, иновационе и техничке делатности	25	23	24	24	24	21
Административне и помоћне услужне делатности	1	2	4	4	6	4
Државна управа и обавезно социјално осигурање	-	-	-	-	-	-
Образовање	-	-	-	1	-	1
Здравствена и социјална заштита	1	1	1	1	-	-
Уметност; забава и рекреација	-	1	-	-	-	-
Остале услужне делатности	1	-	-	1	1	-
Делатност домаћинства као послодавца	-	-	-	-	-	-
Делатност екстериторијалних организација и тела	-	-	-	-	-	-
Регион Косово и Метохија

1.6.3. БРОЈ ИЗВОЗНИКА – мала предузећа, 2010–2015.

	2010	2011	2012	2013	2014	2015
РЕПУБЛИКА СРБИЈА	3116	3182	3240	3242	3266	3447
Пољопривреда, шумарство и рибарство	88	107	83	85	90	102
Рударство	10	8	9	12	14	13
Прерађивачка индустрија	1528	1538	1604	1608	1631	1694
Снабдевање електричном енергијом, гасом и паром	1	2	1	-	1	1
Снабдевање водом и управљање отпадним водама	28	41	40	43	34	40
Грађевинарство	104	107	110	112	103	110
Трговина на велико и мало и поправка моторних возила	1009	1022	1035	1030	1043	1085
Саобраћај и складиштење	64	69	82	85	88	106
Услуге смештаја и исхране	9	7	13	12	6	12
Информисање и комуникације	81	79	74	75	72	79
Финансијске делатности и делатност осигурања	4	5	5	6	4	4
Пословање некретнинама	2	3	5	2	3	1
Стручне, научне, иновационе и техничке делатности	128	124	119	103	113	129
Административне и помоћне услужне делатности	25	28	26	30	39	40
Државна управа и обавезно социјално осигурање	-	-	-	-	-	-
Образовање	4	2	1	3	3	3
Здравствена и социјална заштита	7	5	6	7	3	1
Уметност; забава и рекреација	8	13	9	7	2	6
Остале услужне делатности	16	22	18	22	17	21
Делатност домаћинства као послодавца	-	-	-	-	-	-
Делатност екстериторијалних организација и тела	-	-	-	-	-	-
СРБИЈА – СЕВЕР	2084	2136	2156	2151	2151	2248
Пољопривреда, шумарство и рибарство	57	73	59	60	64	73
Рударство	4	3	4	5	4	6
Прерађивачка индустрија	853	859	877	877	882	892
Снабдевање електричном енергијом, гасом и паром	1	1	1	-	1	-
Снабдевање водом и управљање отпадним водама	15	22	22	24	21	25
Грађевинарство	70	72	75	75	71	78
Трговина на велико и мало и поправка моторних возила	796	810	825	821	822	846
Саобраћај и складиштење	45	45	55	61	62	70
Услуге смештаја и исхране	7	6	13	11	6	10
Информисање и комуникације	77	72	70	68	63	72
Финансијске делатности и делатност осигурања	3	4	4	4	3	3
Пословање некретнинама	2	3	4	2	3	1
Стручне, научне, иновационе и техничке делатности	104	104	96	86	96	108
Административне и помоћне услужне делатности	23	25	24	26	33	36
Државна управа и обавезно социјално осигурање	-	-	-	-	-	-
Образовање	4	2	1	3	3	2
Здравствена и социјална заштита	3	2	3	4	-	-
Уметност; забава и рекреација	6	12	7	4	2	6
Остале услужне делатности	14	21	16	20	15	20
Делатност домаћинства као послодавца	-	-	-	-	-	-
Делатност екстериторијалних организација и тела	-	-	-	-	-	-

1.6.3. БРОЈ ИЗВОЗНИКА – мала предузећа, 2010–2015. (наставак)

	2010	2011	2012	2013	2014	2015
Београдски регион	1284	1331	1322	1316	1306	1369
Пољопривреда, шумарство и рибарство	16	20	15	14	15	16
Рударство	4	3	4	5	4	5
Прерађивачка индустрија	420	418	419	429	423	433
Снабдевање електричном енергијом, гасом и паром	1	1	1	-	1	-
Снабдевање водом и управљање отпадним водама	7	9	9	9	5	9
Грађевинарство	48	52	53	53	57	58
Трговина на велико и мало и поправка моторних возила	572	589	593	597	594	605
Саобраћај и складиштење	28	31	41	35	32	40
Услуге смештаја и исхране	5	5	10	8	5	5
Информисање и комуникације	70	68	62	61	56	64
Финансијске делатности и делатност осигурања	1	3	2	2	1	2
Пословање некретнинама	2	3	4	2	3	1
Стручне, научне, иновационе и техничке делатности	81	84	73	63	70	80
Административне и помоћне услужне делатности	16	20	18	19	25	28
Државна управа и обавезно социјално осигурање	-	-	-	-	-	-
Образовање	1	-	-	1	1	1
Здравствена и социјална заштита	-	-	-	-	-	-
Уметност, забава и рекреација	2	10	6	4	1	6
Остале услужне делатности	10	15	12	14	13	16
Делатност домаћинства као послодавца	-	-	-	-	-	-
Делатност екстериторијалних организација и тела	-	-	-	-	-	-
Регион Војводине	800	805	834	835	845	879
Пољопривреда, шумарство и рибарство	41	53	44	46	49	57
Рударство	-	-	-	-	-	1
Прерађивачка индустрија	433	441	458	448	459	459
Снабдевање електричном енергијом, гасом и паром	-	-	-	-	-	-
Снабдевање водом и управљање отпадним водама	8	13	13	15	16	16
Грађевинарство	22	20	22	22	14	20
Трговина на велико и мало и поправка моторних возила	224	221	232	224	228	241
Саобраћај и складиштење	17	14	14	26	30	30
Услуге смештаја и исхране	2	1	3	3	1	5
Информисање и комуникације	7	4	8	7	7	8
Финансијске делатности и делатност осигурања	2	1	2	2	2	1
Пословање некретнинама	-	-	-	-	-	-
Стручне, научне, иновационе и техничке делатности	23	20	23	23	26	28
Административне и помоћне услужне делатности	7	5	6	7	8	8
Државна управа и обавезно социјално осигурање	-	-	-	-	-	-
Образовање	3	2	1	2	2	1
Здравствена и социјална заштита	3	2	3	4	-	-

1.6.3. БРОЈ ИЗВОЗНИКА – мала предузећа, 2010–2015. (наставак)

	2010	2011	2012	2013	2014	2015
Уметност; забава и рекреација	4	2	1	-	1	-
Остале услужне делатности	4	6	4	6	2	4
Делатност домаћинства као послодавца	-	-	-	-	-	-
Делатност екстериторијалних организација и тела	-	-	-	-	-	-
СРБИЈА – ЈУГ	1032	1046	1084	1091	1115	1199
Пољопривреда, шумарство и рибарство	31	34	24	25	26	29
Рударство	6	5	5	7	10	7
Прерађивачка индустрија	675	679	727	731	749	802
Снабдевање електричном енергијом, гасом и паром	-	1	-	-	-	1
Снабдевање водом и управљање отпадним водама	13	19	18	19	13	15
Грађевинарство	34	35	35	37	32	32
Трговина на велико и мало и поправка моторних возила	213	212	210	209	221	239
Саобраћај и складиштење	19	24	27	24	26	36
Услуге смештаја и исхране	2	1	-	1	-	2
Информисање и комуникације	4	7	4	7	9	7
Финансијске делатности и делатност осигурања	1	1	1	2	1	1
Пословање некретнинама	-	-	1	-	-	-
Стручне, научне, иновационе и техничке делатности	24	20	23	17	17	21
Административне и помоћне услужне делатности	2	3	2	4	6	4
Државна управа и обавезно социјално осигурање	-	-	-	-	-	-
Образовање	-	-	-	-	-	1
Здравствена и социјална заштита	4	3	3	3	3	1
Уметност; забава и рекреација	2	1	2	3	-	-
Остале услужне делатности	2	1	2	2	2	1
Делатност домаћинства као послодавца	-	-	-	-	-	-
Делатност екстериторијалних организација и тела	-	-	-	-	-	-
Регион Шумадије и Западне Србије	731	742	760	774	792	862
Пољопривреда, шумарство и рибарство	21	24	17	18	17	21
Рударство	4	4	5	5	8	6
Прерађивачка индустрија	495	490	510	529	539	577
Снабдевање електричном енергијом, гасом и паром	-	1	-	-	-	1
Снабдевање водом и управљање отпадним водама	7	10	12	16	9	13
Грађевинарство	25	27	27	27	21	22
Трговина на велико и мало и поправка моторних возила	148	147	148	137	154	171
Саобраћај и складиштење	13	21	20	20	20	26
Услуге смештаја и исхране	2	1	-	1	-	2
Информисање и комуникације	1	3	2	3	4	3
Финансијске делатности и делатност осигурања	-	-	-	1	1	1
Пословање некретнинама	-	-	1	-	-	-
Стручне, научне, иновационе и техничке делатности	10	9	11	8	12	14

1.6.3. БРОЈ ИЗВОЗНИКА – мала предузећа, 2010–2015. (наставак)

	2010	2011	2012	2013	2014	2015
Административне и помоћне услужне делатности	2	2	2	3	4	3
Државна управа и обавезно социјално осигурање	-	-	-	-	-	-
Образовање	-	-	-	-	-	1
Здравствена и социјална заштита	1	1	1	1	1	-
Уметност; забава и рекреација	-	1	2	3	-	-
Остале услужне делатности	2	1	2	2	2	1
Делатност домаћинства као послодавца	-	-	-	-	-	-
Делатност екстериторијалних организација и тела	-	-	-	-	-	-
Регион Јужне и Источне Србије	301	304	324	317	323	337
Пољопривреда, шумарство и рибарство	10	10	7	7	9	8
Рударство	2	1	-	2	2	1
Прерађивачка индустрија	180	189	217	202	210	225
Снабдевање електричном енергијом, гасом и паром	-	-	-	-	-	-
Снабдевање водом и управљање отпадним водама	6	9	6	3	4	2
Грађевинарство	9	8	8	10	11	10
Трговина на велико и мало и поправка моторних возила	65	65	62	72	67	68
Саобраћај и складиштење	6	3	7	4	6	10
Услуге смештаја и исхране	-	-	-	-	-	-
Информисање и комуникације	3	4	2	4	5	4
Финансијске делатности и делатност осигурања	1	1	1	1	-	-
Пословање некретнинама	-	-	-	-	-	-
Стручне, научне, иновационе и техничке делатности	14	11	12	9	5	7
Административне и помоћне услужне делатности	-	1	-	1	2	1
Државна управа и обавезно социјално осигурање	-	-	-	-	-	-
Образовање	-	-	-	-	-	-
Здравствена и социјална заштита	3	2	2	2	2	1
Уметност; забава и рекреација	2	-	-	-	-	-
Остале услужне делатности	-	-	-	-	-	-
Делатност домаћинства као послодавца	-	-	-	-	-	-
Делатност екстериторијалних организација и тела	-	-	-	-	-	-
Регион Косово и Метохија

1.6.4. БРОЈ ИЗВОЗНИКА – средња предузећа, 2010–2015.

	2010	2011	2012	2013	2014	2015
РЕПУБЛИКА СРБИЈА	1102	1085	1062	1061	1089	1145
Пољопривреда, шумарство и рибарство	42	39	40	42	37	35
Рударство	8	8	9	6	7	8
Прерађивачка индустрија	683	672	661	650	677	691
Снабдевање електричном енергијом, гасом и паром	1	2	2	2	2	2
Снабдевање водом и управљање отпадним водама	14	13	12	15	16	18
Грађевинарство	48	57	42	48	34	49
Трговина на велико и мало и поправка моторних возила	208	203	186	186	199	208
Саобраћај и складиштење	15	16	21	27	26	37
Услуге смештаја и исхране	1	4	6	8	10	3
Информисање и комуникације	22	21	33	25	32	34
Финансијске делатности и делатност осигурања	7	5	3	2	3	1
Пословање некретнинама	-	-	-	1	1	2
Стручне, научне, иновационе и техничке делатности	34	31	34	34	31	38
Административне и помоћне услужне делатности	4	2	5	2	3	9
Државна управа и обавезно социјално осигурање	-	1	-	1	-	-
Образовање	1	1	1	1	-	-
Здравствена и социјална заштита	4	4	3	5	4	4
Уметност; забава и рекреација	9	6	4	6	7	6
Остале услужне делатности	1	-	-	-	-	-
Делатност домаћинства као послодавца	-	-	-	-	-	-
Делатност екстериторијалних организација и тела	-	-	-	-	-	-
СРБИЈА – СЕВЕР	686	673	656	675	681	713
Пољопривреда, шумарство и рибарство	30	28	28	29	28	26
Рударство	-	1	2	2	3	3
Прерађивачка индустрија	362	353	341	343	343	354
Снабдевање електричном енергијом, гасом и паром	1	1	1	1	1	1
Снабдевање водом и управљање отпадним водама	6	6	4	7	9	7
Грађевинарство	36	43	34	40	24	30
Трговина на велико и мало и поправка моторних возила	168	161	153	155	168	175
Саобраћај и складиштење	11	14	16	24	21	30
Услуге смештаја и исхране	1	4	6	8	9	3
Информисање и комуникације	22	21	33	25	32	33
Финансијске делатности и делатност осигурања	5	3	1	1	2	1
Пословање некретнинама	-	-	-	1	1	2
Стручне, научне, иновационе и техничке делатности	31	27	29	31	29	32
Административне и помоћне услужне делатности	3	2	3	1	3	9
Државна управа и обавезно социјално осигурање	-	1	-	1	-	-
Образовање	1	1	1	1	-	-
Здравствена и социјална заштита	3	2	1	1	3	2
Уметност; забава и рекреација	6	5	3	4	5	5
Остале услужне делатности	-	-	-	-	-	-
Делатност домаћинства као послодавца	-	-	-	-	-	-
Делатност екстериторијалних организација и тела	-	-	-	-	-	-

1.6.4. БРОЈ ИЗВОЗНИКА – средња предузећа, 2010–2015. (наставак)

	2010	2011	2012	2013	2014	2015
Београдски регион	380	369	369	370	378	384
Пољопривреда, шумарство и рибарство	2	3	2	1	2	2
Рударство	-	1	1	1	2	2
Прерађивачка индустрија	152	146	142	142	142	141
Снабдевање електричном енергијом, гасом и паром	-	-	-	-	-	-
Снабдевање водом и управљање отпадним водама	2	3	2	2	4	2
Грађевинарство	22	26	22	27	14	21
Трговина на велико и мало и поправка моторних возила	135	125	122	117	126	128
Саобраћај и складиштење	8	11	9	16	12	14
Услуге смештаја и исхране	1	3	5	8	9	3
Информисање и комуникације	19	19	29	22	30	29
Финансијске делатности и делатност осигурања	4	1	1	-	1	1
Пословање некретнинама	-	-	-	1	1	2
Стручне, научне, иновационе и техничке делатности	27	23	29	29	29	28
Административне и помоћне услужне делатности	3	2	2	-	1	7
Државна управа и обавезно социјално осигурање	-	1	-	1	-	-
Образовање	1	1	1	1	-	-
Здравствена и социјална заштита	1	-	-	-	1	-
Уметност; забава и рекреација	3	4	2	2	4	4
Остале услужне делатности	-	-	-	-	-	-
Делатност домаћинства као послодавца	-	-	-	-	-	-
Делатност екстериторијалних организација и тела	-	-	-	-	-	-
Регион Војводине	306	304	287	305	303	329
Пољопривреда, шумарство и рибарство	28	25	26	28	26	24
Рударство	-	-	1	1	1	1
Прерађивачка индустрија	210	207	199	201	201	213
Снабдевање електричном енергијом, гасом и паром	1	1	1	1	1	1
Снабдевање водом и управљање отпадним водама	4	3	2	5	5	5
Грађевинарство	14	17	12	13	10	9
Трговина на велико и мало и поправка моторних возила	33	36	31	38	42	47
Саобраћај и складиштење	3	3	7	8	9	16
Услуге смештаја и исхране	-	1	1	-	-	-
Информисање и комуникације	3	2	4	3	2	4
Финансијске делатности и делатност осигурања	1	2	-	1	1	-
Пословање некретнинама	-	-	-	-	-	-
Стручне, научне, иновационе и техничке делатности	4	4	-	2	-	4
Административне и помоћне услужне делатности	-	-	1	1	2	2
Државна управа и обавезно социјално осигурање	-	-	-	-	-	-
Образовање	-	-	-	-	-	-
Здравствена и социјална заштита	2	2	1	1	2	2

1.6.4. БРОЈ ИЗВОЗНИКА – средња предузећа, 2010–2015. (наставак)

	2010	2011	2012	2013	2014	2015
Уметност; забава и рекреација	3	1	1	2	1	1
Остале услужне делатности	-	-	-	-	-	-
Делатност домаћинства као послодавца	-	-	-	-	-	-
Делатност екстериторијалних организација и тела	-	-	-	-	-	-
СРБИЈА – ЈУГ	416	412	406	386	408	432
Пољопривреда, шумарство и рибарство	12	11	12	13	9	9
Рударство	8	7	7	4	4	5
Прерађивачка индустрија	321	319	320	307	334	337
Снабдевање електричном енергијом, гасом и паром	-	1	1	1	1	1
Снабдевање водом и управљање отпадним водама	8	7	8	8	7	11
Грађевинарство	12	14	8	8	10	19
Трговина на велико и мало и поправка моторних возила	40	42	33	31	31	33
Саобраћај и складиштење	4	2	5	3	5	7
Услуге смештаја и исхране	-	-	-	-	1	-
Информисање и комуникације	-	-	-	-	-	1
Финансијске делатности и делатност осигурања	2	2	2	1	1	-
Пословање некретнима	-	-	-	-	-	-
Стручне, научне, иновационе и техничке делатности	3	4	5	3	2	6
Административне и помоћне услужне делатности	1	-	2	1	-	-
Државна управа и обавезно социјално осигурање	-	-	-	-	-	-
Образовање	-	-	-	-	-	-
Здравствена и социјална заштита	1	2	2	4	1	2
Уметност; забава и рекреација	3	1	1	2	2	1
Остале услужне делатности	1	-	-	-	-	-
Делатност домаћинства као послодавца	-	-	-	-	-	-
Делатност екстериторијалних организација и тела	-	-	-	-	-	-
Регион Шумадије и Западне Србије	271	275	278	254	269	296
Пољопривреда, шумарство и рибарство	8	7	7	7	4	5
Рударство	6	5	5	3	3	3
Прерађивачка индустрија	204	210	221	201	220	233
Снабдевање електричном енергијом, гасом и паром	-	1	1	1	1	1
Снабдевање водом и управљање отпадним водама	5	4	4	4	4	6
Грађевинарство	7	8	6	7	8	13
Трговина на велико и мало и поправка моторних возила	30	33	23	21	22	24
Саобраћај и складиштење	4	2	5	3	5	6
Услуге смештаја и исхране	-	-	-	-	1	-
Информисање и комуникације	-	-	-	-	-	-
Финансијске делатности и делатност осигурања	-	-	-	-	-	-
Пословање некретнима	-	-	-	-	-	-
Стручне, научне, иновационе и техничке делатности	2	3	2	1	-	3

1.6.4. БРОЈ ИЗВОЗНИКА – средња предузећа, 2010–2015. (наставак)

	2010	2011	2012	2013	2014	2015
Административне и помоћне услужне делатности	1	-	2	1	-	-
Државна управа и обавезно социјално осигурање	-	-	-	-	-	-
Образовање	-	-	-	-	-	-
Здравствена и социјална заштита	-	1	1	3	-	1
Уметност; забава и рекреација	3	1	1	2	1	1
Остале услужне делатности	1	-	-	-	-	-
Делатност домаћинства као послодавца	-	-	-	-	-	-
Делатност екстериторијалних организација и тела	-	-	-	-	-	-
Регион Јужне и Источне Србије	145	137	128	132	139	136
Пољопривреда, шумарство и рибарство	4	4	5	6	5	4
Рударство	2	2	2	1	1	2
Прерађивачка индустрија	117	109	99	106	114	104
Снабдевање електричном енергијом, гасом и паром	-	-	-	-	-	-
Снабдевање водом и управљање отпадним водама	3	3	4	4	3	5
Грађевинарство	5	6	2	1	2	6
Трговина на велико и мало и поправка моторних возила	10	9	10	10	9	9
Саобраћај и складиштење	-	-	-	-	-	1
Услуге смештаја и исхране	-	-	-	-	-	-
Информисање и комуникације	-	-	-	-	-	1
Финансијске делатности и делатност осигурања	2	2	2	1	1	-
Пословање некретнинама	-	-	-	-	-	-
Стручне, научне, иновационе и техничке делатности	1	1	3	2	2	3
Административне и помоћне услужне делатности	-	-	-	-	-	-
Државна управа и обавезно социјално осигурање	-	-	-	-	-	-
Образовање	-	-	-	-	-	-
Здравствена и социјална заштита	1	1	1	1	1	1
Уметност; забава и рекреација	-	-	-	-	1	-
Остале услужне делатности	-	-	-	-	-	-
Делатност домаћинства као послодавца	-	-	-	-	-	-
Делатност екстериторијалних организација и тела	-	-	-	-	-	-
Регион Косово и Метохија

1.6.5. БРОЈ ИЗВОЗНИКА – МСПП, 2010–2015.

	2010	2011	2012	2013	2014	2015
РЕПУБЛИКА СРБИЈА	12406	12772	13005	13511	13677	14269
Пољопривреда, шумарство и рибарство	378	371	351	369	389	397
Рударство	37	29	31	34	40	42
Прерађивачка индустрија	5618	5887	6096	6340	6429	6684
Снабдевање електричном енергијом, гасом и паром	9	14	14	23	21	27
Снабдевање водом и управљање отпадним водама	83	101	104	109	100	106
Грађевинарство	362	413	412	443	430	451
Трговина на велико и мало и поправка моторних возила	4607	4596	4576	4752	4761	4937
Саобраћај и складиштење	275	285	307	316	332	430
Услуге смештаја и исхране	22	28	36	39	34	33
Информисање и комуникације	282	287	293	293	297	293
Финансијске делатности и делатност осигурања	17	17	13	14	12	9
Пословање некретнинама	6	9	8	12	21	12
Стручне, научне, иновационе и техничке делатности	477	489	518	510	532	577
Административне и помоћне услужне делатности	77	94	94	105	121	117
Државна управа и обавезно социјално осигурање	-	1	-	1	-	-
Образовање	9	7	2	7	11	12
Здравствена и социјална заштита	15	15	14	16	10	11
Уметност; забава и рекреација	34	38	34	32	39	41
Остале услужне делатности	98	91	102	96	98	90
Делатност домаћинства као послодавца	-	-	-	-	-	-
Делатност екстериторијалних организација и тела	-	-	-	-	-	-
СРБИЈА – СЕВЕР	7955	8175	8255	8653	8716	9001
Пољопривреда, шумарство и рибарство	214	214	198	209	230	226
Рударство	9	8	11	13	14	19
Прерађивачка индустрија	2884	3017	3089	3243	3258	3357
Снабдевање електричном енергијом, гасом и паром	7	8	12	20	18	21
Снабдевање водом и управљање отпадним водама	45	57	54	61	65	62
Грађевинарство	254	282	282	311	288	299
Трговина на велико и мало и поправка моторних возила	3501	3525	3509	3673	3673	3776
Саобраћај и складиштење	165	169	186	198	203	244
Услуге смештаја и исхране	20	21	29	28	25	25
Информисање и комуникације	266	271	271	270	275	271
Финансијске делатности и делатност осигурања	14	13	9	11	8	7
Пословање некретнинама	6	8	5	8	16	7
Стручне, научне, иновационе и техничке делатности	389	397	414	411	435	470
Административне и помоћне услужне делатности	65	79	78	91	98	101
Државна управа и обавезно социјално осигурање	-	1	-	1	-	-
Образовање	8	4	2	6	8	8
Здравствена и социјална заштита	9	9	8	8	5	8
Уметност; забава и рекреација	27	32	27	24	27	33
Остале услужне делатности	72	60	71	67	70	67
Делатност домаћинства као послодавца	-	-	-	-	-	-
Делатност екстериторијалних организација и тела	-	-	-	-	-	-

1.6.5. БРОЈ ИЗВОЗНИКА – МСПП, 2010–2015. (наставак)

	2010	2011	2012	2013	2014	2015
Београдски регион	4775	4890	4954	5181	5259	5406
Пољопривреда, шумарство и рибарство	48	44	45	48	45	49
Рударство	7	7	9	9	10	10
Прерађивачка индустрија	1358	1399	1448	1508	1520	1566
Снабдевање електричном енергијом, гасом и паром	5	6	11	16	16	20
Снабдевање водом и управљање отпадним водама	15	20	18	19	24	26
Грађевинарство	173	190	200	214	205	220
Трговина на велико и мало и поправка моторних возила	2418	2417	2420	2541	2557	2618
Саобраћај и складиштење	89	102	104	107	109	125
Услуге смештаја и исхране	12	15	21	24	22	15
Информисање и комуникације	220	228	226	226	238	226
Финансијске делатности и делатност осигурања	10	9	6	7	4	5
Пословање некретнинама	5	7	5	7	14	7
Стручне, научне, иновационе и техничке делатности	300	316	316	321	347	359
Административне и помоћне услужне делатности	45	56	52	61	71	78
Државна управа и обавезно социјално осигурање	-	1	-	1	-	-
Образовање	4	2	1	4	5	6
Здравствена и социјална заштита	3	3	2	1	2	3
Уметност, забава и рекреација	16	26	19	19	17	24
Остале услужне делатности	47	42	51	48	53	49
Делатност домаћинства као послодавца	-	-	-	-	-	-
Делатност екстериторијалних организација и тела	-	-	-	-	-	-
Регион Војводине	3180	3285	3301	3472	3457	3595
Пољопривреда, шумарство и рибарство	166	170	153	161	185	177
Рударство	2	1	2	4	4	9
Прерађивачка индустрија	1526	1618	1641	1735	1738	1791
Снабдевање електричном енергијом, гасом и паром	2	2	1	4	2	1
Снабдевање водом и управљање отпадним водама	30	37	36	42	41	36
Грађевинарство	81	92	82	97	83	79
Трговина на велико и мало и поправка моторних возила	1083	1108	1089	1132	1116	1158
Саобраћај и складиштење	76	67	82	91	94	119
Услуге смештаја и исхране	8	6	8	4	3	10
Информисање и комуникације	46	43	45	44	37	45
Финансијске делатности и делатност осигурања	4	4	3	4	4	2
Пословање некретнинама	1	1	-	1	2	0
Стручне, научне, иновационе и техничке делатности	89	81	98	90	88	111
Административне и помоћне услужне делатности	20	23	26	30	27	23
Државна управа и обавезно социјално осигурање	-	-	-	-	-	-
Образовање	4	2	1	2	3	2
Здравствена и социјална заштита	6	6	6	7	3	5

1.6.5. БРОЈ ИЗВОЗНИКА – МСПП, 2010–2015. (наставак)

	2010	2011	2012	2013	2014	2015
Уметност; забава и рекреација	11	6	8	5	10	9
Остале услужне делатности	25	18	20	19	17	18
Делатност домаћинства као послодавца	-	-	-	-	-	-
Делатност екстериторијалних организација и тела	-	-	-	-	-	-
СРБИЈА – ЈУГ	4451	4597	4750	4858	4961	5268
Пољопривреда, шумарство и рибарство	164	157	153	160	159	171
Рударство	28	21	20	21	26	23
Прерађивачка индустрија	2734	2870	3007	3097	3171	3327
Снабдевање електричном енергијом, гасом и паром	2	6	2	3	3	6
Снабдевање водом и управљање отпадним водама	38	44	50	48	35	44
Грађевинарство	108	131	130	132	142	152
Трговина на велико и мало и поправка моторних возила	1106	1071	1067	1079	1088	1161
Саобраћај и складиштење	110	116	121	118	129	186
Услуге смештаја и исхране	2	7	7	11	9	8
Информисање и комуникације	16	16	22	23	22	22
Финансијске делатности и делатност осигурања	3	4	4	3	4	2
Пословање некретнинама	-	1	3	4	5	5
Стручне, научне, иновационе и техничке делатности	88	92	104	99	97	107
Административне и помоћне услужне делатности	12	15	16	14	23	16
Државна управа и обавезно социјално осигурање	-	-	-	-	-	-
Образовање	1	3	-	1	3	4
Здравствена и социјална заштита	6	6	6	8	5	3
Уметност; забава и рекреација	7	6	7	8	12	8
Остале услужне делатности	26	31	31	29	28	23
Делатност домаћинства као послодавца	-	-	-	-	-	-
Делатност екстериторијалних организација и тела	-	-	-	-	-	-
Регион Шумадије и Западне Србије	3264	3345	3426	3532	3566	3797
Пољопривреда, шумарство и рибарство	130	124	113	115	106	115
Рударство	20	15	15	16	22	19
Прерађивачка индустрија	2028	2095	2205	2300	2338	2443
Снабдевање електричном енергијом, гасом и паром	2	3	1	2	1	3
Снабдевање водом и управљање отпадним водама	21	29	29	32	22	30
Грађевинарство	80	96	95	94	97	110
Трговина на велико и мало и поправка моторних возила	799	773	753	749	752	812
Саобраћај и складиштење	83	93	90	95	93	131
Услуге смештаја и исхране	2	5	4	6	6	6
Информисање и комуникације	10	9	13	15	13	15
Финансијске делатности и делатност осигурања	-	-	-	1	1	1
Пословање некретнинама	-	1	2	3	4	1
Стручне, научне, иновационе и техничке делатности	48	54	62	61	61	70

1.6.5. БРОЈ ИЗВОЗНИКА – МСПП, 2010–2015. (наставка)

	2010	2011	2012	2013	2014	2015
Административне и помоћне услужне делатности	11	9	11	9	15	11
Државна управа и обавезно социјално осигурање	-	-	-	-	-	-
Образовање	1	3	-	-	3	3
Здравствена и социјална заштита	1	2	2	4	2	1
Уметност; забава и рекреација	5	4	6	6	7	6
Остале услужне делатности	23	30	25	24	23	20
Делатност домаћинства као послодавца	-	-	-	-	-	-
Делатност екстериторијалних организација и тела	-	-	-	-	-	-
Регион Јужне и Источне Србије	1187	1252	1324	1326	1395	1471
Пољопривреда, шумарство и рибарство	34	33	40	45	53	56
Рударство	8	6	5	5	4	4
Прерађивачка индустрија	706	775	802	797	833	884
Снабдевање електричном енергијом, гасом и паром	-	3	1	1	2	3
Снабдевање водом и управљање отпадним водама	17	15	21	16	14	14
Грађевинарство	28	35	35	38	45	42
Трговина на велико и мало и поправка моторних возила	307	298	314	330	336	349
Саобраћај и складиштење	27	23	31	23	36	55
Услуге смештаја и исхране	-	2	3	5	3	2
Информисање и комуникације	6	7	9	8	9	7
Финансијске делатности и делатност осигурања	3	4	4	2	3	1
Пословање некретнинама	-	-	1	1	1	4
Стручне, научне, иновационе и техничке делатности	40	38	42	38	36	37
Административне и помоћне услужне делатности	1	6	5	5	8	5
Државна управа и обавезно социјално осигурање	-	-	-	-	-	-
Образовање	-	-	-	1	-	1
Здравствена и социјална заштита	5	4	4	4	3	2
Уметност; забава и рекреација	2	2	1	2	5	2
Остале услужне делатности	3	1	6	5	5	3
Делатност домаћинства као послодавца	-	-	-	-	-	-
Делатност екстериторијалних организација и тела	-	-	-	-	-	-
Регион Косово и Метохија

1.6.6. БРОЈ ИЗВОЗНИКА – велика предузећа, 2010–2015.

	2010	2011	2012	2013	2014	2015
РЕПУБЛИКА СРБИЈА	321	309	309	301	300	309
Пољопривреда, шумарство и рибарство	7	10	11	9	10	11
Рударство	5	8	6	8	7	4
Прерађивачка индустрија	199	190	182	185	186	187
Снабдевање електричном енергијом, гасом и паром	5	5	6	3	5	2
Снабдевање водом и управљање отпадним водама	4	2	4	3	2	2
Грађевинарство	22	20	20	14	14	19
Трговина на велико и мало и поправка моторних возила	45	39	40	39	41	48
Саобраћај и складиштење	11	12	14	13	13	10
Услуге смештаја и исхране	-	2	1	-	-	2
Информисање и комуникације	13	14	12	14	12	12
Финансијске делатности и делатност осигурања	1	2	2	2	1	-
Пословање некретнинама	-	-	-	-	-	-
Стручне, научне, иновационе и техничке делатности	2	1	4	5	2	3
Административне и помоћне услужне делатности	3	1	4	3	3	5
Државна управа и обавезно социјално осигурање	-	-	-	-	-	-
Образовање	-	-	-	-	-	-
Здравствена и социјална заштита	-	-	-	-	1	1
Уметност; забава и рекреација	3	3	3	3	3	3
Остале услужне делатности	1	-	-	-	-	-
Делатност домаћинства као послодавца	-	-	-	-	-	-
Делатност екстериторијалних организација и тела	-	-	-	-	-	-
СРБИЈА – СЕВЕР	203	194	200	190	191	208
Пољопривреда, шумарство и рибарство	7	10	11	8	8	10
Рударство	2	2	2	2	3	2
Прерађивачка индустрија	100	97	95	92	94	100
Снабдевање електричном енергијом, гасом и паром	3	3	4	3	3	2
Снабдевање водом и управљање отпадним водама	4	2	4	3	2	2
Грађевинарство	15	14	14	11	11	14
Трговина на велико и мало и поправка моторних возила	40	35	34	34	38	44
Саобраћај и складиштење	11	11	12	12	12	10
Услуге смештаја и исхране	-	1	1	-	-	2
Информисање и комуникације	13	14	12	14	12	12
Финансијске делатности и делатност осигурања	-	-	-	-	-	-
Пословање некретнинама	-	-	-	-	-	-
Стручне, научне, иновационе и техничке делатности	2	1	4	5	2	2
Административне и помоћне услужне делатности	3	1	4	3	3	5
Државна управа и обавезно социјално осигурање	-	-	-	-	-	-
Образовање	-	-	-	-	-	-
Здравствена и социјална заштита	-	-	-	-	-	-
Уметност; забава и рекреација	3	3	3	3	3	3
Остале услужне делатности	-	-	-	-	-	-
Делатност домаћинства као послодавца	-	-	-	-	-	-
Делатност екстериторијалних организација и тела	-	-	-	-	-	-

1.6.6. БРОЈ ИЗВОЗНИКА – велика предузећа, 2010–2015. (наставак)

	2010	2011	2012	2013	2014	2015
Београдски регион	121	114	116	108	105	118
Пољопривреда, шумарство и рибарство	2	3	4	2	2	3
Рударство	1	1	1	-	1	-
Прерађивачка индустрија	42	39	37	33	32	33
Снабдевање електричном енергијом, гасом и паром	3	3	3	3	3	2
Снабдевање водом и управљање отпадним водама	1	1	3	1	-	-
Грађевинарство	12	11	11	9	9	11
Трговина на велико и мало и поправка моторних возила	33	29	27	28	31	36
Саобраћај и складиштење	9	9	10	11	10	10
Услуге смештаја и исхране	-	1	1	-	-	2
Информисање и комуникације	12	13	12	13	11	12
Финансијске делатности и делатност осигурања	-	-	-	-	-	-
Пословање некретнинама	-	-	-	-	-	-
Стручне, научне, иновационе и техничке делатности	2	1	3	4	1	1
Административне и помоћне услужне делатности	2	1	2	2	3	5
Државна управа и обавезно социјално осигурање	-	-	-	-	-	-
Образовање	-	-	-	-	-	-
Здравствена и социјална заштита	-	-	-	-	-	-
Уметност; забава и рекреација	2	2	2	2	2	3
Остале услужне делатности	-	-	-	-	-	-
Делатност домаћинства као послодавца	-	-	-	-	-	-
Делатност екстериторијалних организација и тела	-	-	-	-	-	-
Регион Војводине	82	80	84	82	86	90
Пољопривреда, шумарство и рибарство	5	7	7	6	6	7
Рударство	1	1	1	2	2	2
Прерађивачка индустрија	58	58	58	59	62	67
Снабдевање електричном енергијом, гасом и паром	-	-	1	-	-	-
Снабдевање водом и управљање отпадним водама	3	1	1	2	2	2
Грађевинарство	3	3	3	2	2	3
Трговина на велико и мало и поправка моторних возила	7	6	7	6	7	8
Саобраћај и складиштење	2	2	2	1	2	-
Услуге смештаја и исхране	-	-	-	-	-	-
Информисање и комуникације	1	1	-	1	1	-
Финансијске делатности и делатност осигурања	-	-	-	-	-	-
Пословање некретнинама	-	-	-	-	-	-
Стручне, научне, иновационе и техничке делатности	-	-	1	1	1	1
Административне и помоћне услужне делатности	1	-	2	1	-	-
Државна управа и обавезно социјално осигурање	-	-	-	-	-	-
Образовање	-	-	-	-	-	-
Здравствена и социјална заштита	-	-	-	-	-	-

1.6.6. БРОЈ ИЗВОЗНИКА – велика предузећа, 2010–2015. (наставак)

	2010	2011	2012	2013	2014	2015
Уметност; забава и рекреација	1	1	1	1	1	-
Остале услужне делатности	-	-	-	-	-	-
Делатност домаћинства као послодавца	-	-	-	-	-	-
Делатност екстериторијалних организација и тела	-	-	-	-	-	-
СРБИЈА – ЈУГ	118	115	109	111	109	101
Пољопривреда, шумарство и рибарство	-	-	-	1	2	1
Рударство	3	6	4	6	4	2
Прерађивачка индустрија	99	93	87	93	92	87
Снабдевање електричном енергијом, гасом и паром	2	2	2	-	2	-
Снабдевање водом и управљање отпадним водама	-	-	-	-	-	-
Грађевинарство	7	6	6	3	3	5
Трговина на велико и мало и поправка моторних возила	5	4	6	5	3	4
Саобраћај и складиштење	-	1	2	1	1	-
Услуге смештаја и исхране	-	1	-	-	-	-
Информисање и комуникације	-	-	-	-	-	-
Финансијске делатности и делатност осигурања	1	2	2	2	1	-
Пословање некретнинама	-	-	-	-	-	-
Стручне, научне, иновационе и техничке делатности	-	-	-	-	-	1
Административне и помоћне услужне делатности	-	-	-	-	-	-
Државна управа и обавезно социјално осигурање	-	-	-	-	-	-
Образовање	-	-	-	-	-	-
Здравствена и социјална заштита	-	-	-	-	1	1
Уметност; забава и рекреација	-	-	-	-	-	-
Остале услужне делатности	1	-	-	-	-	-
Делатност домаћинства као послодавца	-	-	-	-	-	-
Делатност екстериторијалних организација и тела	-	-	-	-	-	-
Регион Шумадије и Западне Србије	81	76	68	69	71	62
Пољопривреда, шумарство и рибарство	-	-	-	1	1	1
Рударство	2	4	2	3	3	1
Прерађивачка индустрија	69	63	55	57	58	52
Снабдевање електричном енергијом, гасом и паром	-	-	-	-	2	-
Снабдевање водом и управљање отпадним водама	-	-	-	-	-	-
Грађевинарство	6	6	5	3	3	5
Трговина на велико и мало и поправка моторних возила	2	2	4	3	2	2
Саобраћај и складиштење	-	-	1	1	1	-
Услуге смештаја и исхране	-	-	-	-	-	-
Информисање и комуникације	-	-	-	-	-	-
Финансијске делатности и делатност осигурања	1	1	1	1	-	-
Пословање некретнинама	-	-	-	-	-	-
Стручне, научне, иновационе и техничке делатности	-	-	-	-	-	-

1.6.6. БРОЈ ИЗВОЗНИКА – велика предузећа, 2010–2015. (наставак)

	2010	2011	2012	2013	2014	2015
Административне и помоћне услужне делатности	-	-	-	-	-	-
Државна управа и обавезно социјално осигурање	-	-	-	-	-	-
Образовање	-	-	-	-	-	-
Здравствена и социјална заштита	-	-	-	-	1	1
Уметност; забава и рекреација	-	-	-	-	-	-
Остале услужне делатности	1	-	-	-	-	-
Делатност домаћинства као послодавца	-	-	-	-	-	-
Делатност екстериторијалних организација и тела	-	-	-	-	-	-
Регион Јужне и Источне Србије	37	39	41	42	38	39
Пољопривреда, шумарство и рибарство	-	-	-	-	1	-
Рударство	1	2	2	3	1	1
Прерађивачка индустрија	30	30	32	36	34	35
Снабдевање електричном енергијом, гасом и паром	2	2	2	-	-	-
Снабдевање водом и управљање отпадним водама	-	-	-	-	-	-
Грађевинарство	1	-	1	-	-	-
Трговина на велико и мало и поправка моторних возила	3	2	2	2	1	2
Саобраћај и складиштење	-	1	1	-	-	-
Услуге смештаја и исхране	-	1	-	-	-	-
Информисање и комуникације	-	-	-	-	-	-
Финансијске делатности и делатност осигурања	-	1	1	1	1	-
Пословање некретнинама	-	-	-	-	-	-
Стручне, научне, иновационе и техничке делатности	-	-	-	-	-	1
Административне и помоћне услужне делатности	-	-	-	-	-	-
Државна управа и обавезно социјално осигурање	-	-	-	-	-	-
Образовање	-	-	-	-	-	-
Здравствена и социјална заштита	-	-	-	-	-	-
Уметност; забава и рекреација	-	-	-	-	-	-
Остале услужне делатности	-	-	-	-	-	-
Делатност домаћинства као послодавца	-	-	-	-	-	-
Делатност екстериторијалних организација и тела	-	-	-	-	-	-
Регион Косово и Метохија

(1.6) Број извозника

У извозу робе у 2010. години учествовало је укупно 12.406 пословних субјеката који су сачињавали сектор МСПП (микро, мала и средња предузећа и предузетници), док је у 2015. години тај број износио 14.269, што чини повећање од 15,0%.

У 2010. години, у извозу су учествовала 1.822 предузетника, док је њихов број у 2015. години износио 2.604, што чини повећање од 42,9%.

Код микро предузећа број извозника у 2010. години је износио 6.366, док је њихов број у 2015. години износио 7.073, што је повећање од 11,1%.

Број малих предузећа која су учествовала у извозу у 2010. години износио је 3.116, док је у 2015. тај број износио 3.447, што је повећање од 10,6%.

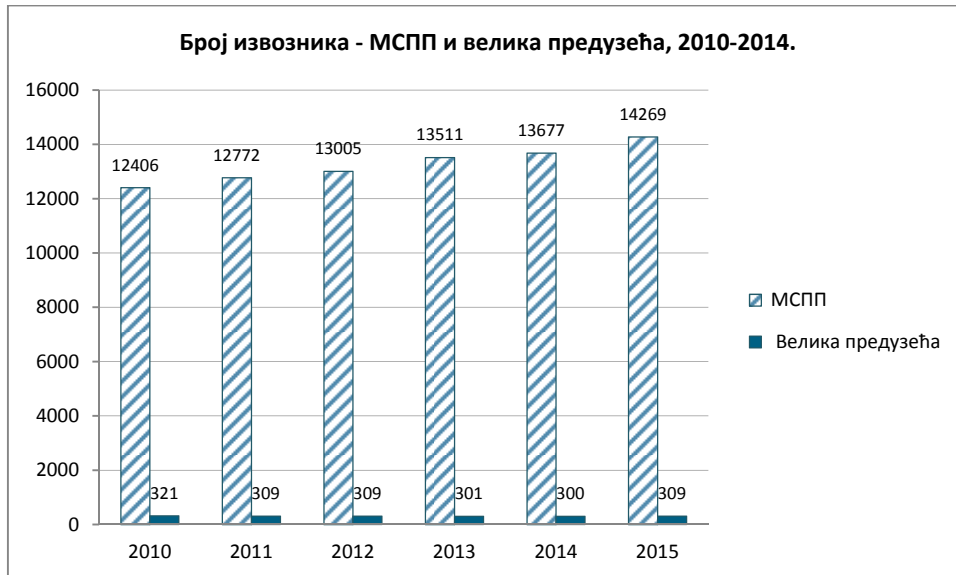
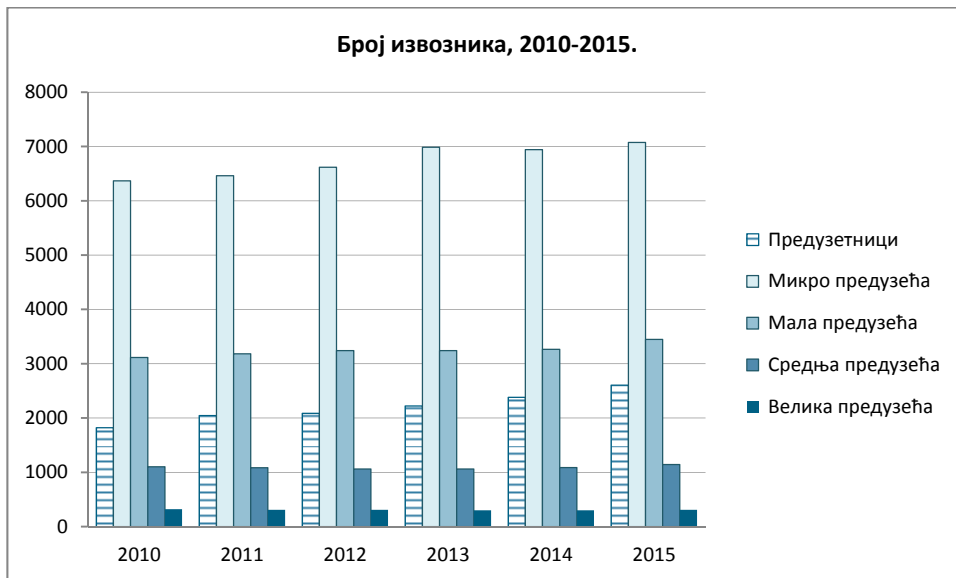
У периоду 2010–2015. године, дошло је до повећања укупног броја средњих предузећа која су учествовала у извозу, па је тако њихов број повећан са 1.102 у 2010. години на 1.145 у 2015. години, што чини повећање од 3,9%.

Код великих предузећа дошло је до смањења броја извозника, при чему је њихов број у 2015. години износио 309, у поређењу са 321 у 2010. години, што је смањење од 3,7%.


У сектору МСПП, на територији Србије – север, у 2010. години регистровано је 7.955 извозника, док је њихов број у 2015. години износио 9.001, што је повећање од 13,1%. На истој територији, код великих предузећа, број извозника је повећан са 203 у 2010. години на 208 у 2015. години, што представља повећање од 2,5%.

На територији Србије – југ, у сектору МСПП, у 2010. години регистрован је 4.451 извозник, док је тај број у 2015. години износио 5.268, што представља повећање од 18,4%. Супротна тенденција је забележена код великих предузећа код којих је број извозника на територији Србије – југ смањен са 118 у 2010. години на 101 у 2015. години, што представља смањење од 14,4%.

Посматрано по делатностима, највеће учешће у укупном броју извозника у сектору МСПП у 2010. и 2015. години имали су: Прерађивачка индустрија; Трговина на велико и мало и поправка моторних возила; Стручне, научне, иновационе и техничке делатности; Грађевинарство; Пољопривреда, шумарство и рибарство.



Извоз робе



1.7.1. ИЗВОЗ РОБЕ – предузетници, 2010–2015.

мил. РСД

	2010	2011	2012	2013	2014	2015
РЕПУБЛИКА СРБИЈА	6534	8119	9485	10355	11932	13770
Пољопривреда, шумарство и рибарство	175	85	105	140	213	276
Рударство	0	1	0	1	1	2
Прерађивачка индустрија	5622	7147	8284	8781	10359	11560
Снабдевање електричном енергијом, гасом и паром	-	-	-	-	0	1
Снабдевање водом и управљање отпадним водама	27	3	1	4	4	25
Грађевинарство	42	41	62	222	87	149
Трговина на велико и мало и поправка моторних возила	517	663	767	901	1013	1410
Саобраћај и складиштење	48	63	88	80	72	156
Услуге смештаја и исхране	1	1	11	9	1	10
Информисање и комуникације	13	5	14	16	15	22
Финансијске делатности и делатност осигурања	-	0	0	0	2	1
Пословање некретнинама	-	-	-	1	1	2
Стручне, научне, иновационе и техничке делатности	40	34	45	51	46	53
Административне и помоћне услужне делатности	19	34	44	107	62	29
Државна управа и обавезно социјално осигурање	-	-	-	-	-	-
Образовање	-	-	-	-	0	0
Здравствена и социјална заштита	0	0	2	0	0	1
Уметност; забава и рекреација	1	6	7	15	17	25
Остале услужне делатности	29	36	55	26	39	47
Делатност домаћинства као послодавца	-	-	-	-	-	-
Делатност екстериторијалних организација и тела	-	-	-	-	-	-
СРБИЈА – СЕВЕР	2821	3569	4387	4817	5346	6082
Пољопривреда, шумарство и рибарство	21	18	18	29	44	38
Рударство	0	-	-	1	0	0
Прерађивачка индустрија	2578	3305	3982	4343	5003	5675
Снабдевање електричном енергијом, гасом и паром	-	-	-	-	-	-
Снабдевање водом и управљање отпадним водама	11	0	0	0	0	1
Грађевинарство	11	15	24	28	28	68
Трговина на велико и мало и поправка моторних возила	138	176	271	294	182	214
Саобраћај и складиштење	3	3	2	9	11	9
Услуге смештаја и исхране	1	0	0	0	0	2
Информисање и комуникације	10	4	5	6	4	5
Финансијске делатности и делатност осигурања	-	-	-	0	0	-
Пословање некретнинама	-	-	-	1	1	2
Стручне, научне, иновационе и техничке делатности	10	3	21	25	13	13
Административне и помоћне услужне делатности	19	33	42	66	30	28
Државна управа и обавезно социјално осигурање	-	-	-	-	-	-
Образовање	-	-	-	0	0	0
Здравствена и социјална заштита	0	0	2	0	0	1
Уметност; забава и рекреација	1	4	4	5	9	8
Остале услужне делатности	18	7	15	10	20	18
Делатност домаћинства као послодавца	-	-	-	-	-	-
Делатност екстериторијалних организација и тела	-	-	-	-	-	-

1.7.1. ИЗВОЗ РОБЕ – предузетници, 2010–2015. (наставак)

мил. РСД

	2010	2011	2012	2013	2014	2015
Београдски регион	718	925	1220	1577	1285	1615
Пољопривреда, шумарство и рибарство	0	2	-	1	-	0
Рударство	-	-	-	-	-	-
Прерађивачка индустрија	620	798	1060	1353	1161	1489
Снабдевање електричном енергијом, гасом и паром	-	-	-	-	-	-
Снабдевање водом и управљање отпадним водама	1	-	-	-	-	-
Грађевинарство	2	7	18	17	21	42
Трговина на велико и мало и поправка моторних возила	74	100	120	112	56	44
Саобраћај и складиштење	1	2	1	5	5	4
Услуге смештаја и исхране	-	0	-	-	-	0
Информисање и комуникације	7	1	1	1	1	1
Финансијске делатности и делатност осигурања	-	-	-	0	-	-
Пословање некретнинама	-	-	-	1	1	2
Стручне, научне, иновационе и техничке делатности	5	2	3	22	10	9
Административне и помоћне услужне делатности	1	3	0	50	8	4
Државна управа и обавезно социјално осигурање	-	-	-	-	-	-
Образовање	-	-	-	-	0	0
Здравствена и социјална заштита	0	0	2	0	0	1
Уметност; забава и рекреација	1	4	4	4	8	7
Остале услужне делатности	6	6	12	9	15	13
Делатност домаћинства као послодавца	-	-	-	-	-	-
Делатност екстериторијалних организација и тела	-	-	-	-	-	-
Регион Војводине	2103	2643	3167	3240	4061	4467
Пољопривреда, шумарство и рибарство	21	16	18	28	44	38
Рударство	0	-	-	1	0	0
Прерађивачка индустрија	1958	2507	2922	2990	3842	4186
Снабдевање електричном енергијом, гасом и паром	-	-	-	-	-	-
Снабдевање водом и управљање отпадним водама	11	0	0	0	0	1
Грађевинарство	9	8	7	10	7	25
Трговина на велико и мало и поправка моторних возила	64	77	151	181	126	170
Саобраћај и складиштење	2	1	1	4	7	5
Услуге смештаја и исхране	1	0	0	-	0	1
Информисање и комуникације	3	3	4	5	4	5
Финансијске делатности и делатност осигурања	-	-	-	-	-	-
Пословање некретнинама	-	-	-	-	-	-
Стручне, научне, иновационе и техничке делатности	5	1	19	2	3	4
Административне и помоћне услужне делатности	17	30	42	15	22	25
Државна управа и обавезно социјално осигурање	-	-	-	-	-	-
Образовање	-	-	-	-	-	0
Здравствена и социјална заштита	-	-	-	-	-	0

1.7.1. ИЗВОЗ РОБЕ – предузетници, 2010–2015. (наставак)

мил. РСД

	2010	2011	2012	2013	2014	2015
Уметност; забава и рекреација	0	-	0	0	1	1
Остале услужне делатности	11	1	3	2	5	5
Делатност домаћинства као послодавца	-	-	-	-	-	-
Делатност екстериторијалних организација и тела	-	-	-	-	-	-
СРБИЈА – ЈУГ	3713	4551	5098	5538	6586	7688
Пољопривреда, шумарство и рибарство	154	67	87	111	169	237
Рударство	0	1	0	0	0	2
Прерађивачка индустрија	3044	3842	4302	4439	5356	5884
Снабдевање електричном енергијом, гасом и паром	-	-	-	-	0	1
Снабдевање водом и управљање отпадним водама	16	3	1	4	4	25
Грађевинарство	32	26	38	195	59	82
Трговина на велико и мало и поправка моторних возила	379	487	496	607	832	1197
Саобраћај и складиштење	45	60	86	71	60	147
Услуге смештаја и исхране	-	1	11	9	1	8
Информисање и комуникације	3	1	9	10	11	17
Финансијске делатности и делатност осигурања	-	0	0	-	2	1
Пословање некретнинама	-	-	-	-	-	-
Стручне, научне, иновационе и техничке делатности	29	31	24	26	33	40
Административне и помоћне услужне делатности	0	2	2	41	32	1
Државна управа и обавезно социјално осигурање	-	-	-	-	-	-
Образовање	-	-	-	-	-	-
Здравствена и социјална заштита	-	-	-	-	0	-
Уметност; забава и рекреација	0	2	3	11	8	17
Остале услужне делатности	11	29	40	15	19	29
Делатност домаћинства као послодавца	-	-	-	-	-	-
Делатност екстериторијалних организација и тела	-	-	-	-	-	-
Регион Шумадије и Западне Србије	3049	3659	3988	4078	4867	5789
Пољопривреда, шумарство и рибарство	153	56	68	81	83	84
Рударство	0	0	-	0	0	2
Прерађивачка индустрија	2469	3100	3320	3281	3890	4421
Снабдевање електричном енергијом, гасом и паром	-	-	-	-	-	-
Снабдевање водом и управљање отпадним водама	4	3	1	4	4	25
Грађевинарство	28	25	34	42	46	69
Трговина на велико и мало и поправка моторних возила	318	399	425	527	712	994
Саобраћај и складиштење	35	23	67	54	44	118
Услуге смештаја и исхране	-	1	3	2	0	1
Информисање и комуникације	1	1	8	9	10	16
Финансијске делатности и делатност осигурања	-	-	-	-	-	-
Пословање некретнинама	-	-	-	-	-	-
Стручне, научне, иновационе и техничке делатности	29	23	22	25	25	28

1.7.1. ИЗВОЗ РОБЕ – предузетници, 2010–2015. (наставак)

мил. РСД

	2010	2011	2012	2013	2014	2015
Административне и помоћне услужне делатности	0	0	0	41	32	1
Државна управа и обавезно социјално осигурање	-	-	-	-	-	-
Образовање	-	-	-	-	-	-
Здравствена и социјална заштита	-	-	-	-	0	-
Уметност; забава и рекреација	0	1	1	-	2	2
Остале услужне делатности	11	27	39	13	17	28
Делатност домаћинства као послодавца	-	-	-	-	-	-
Делатност екстериторијалних организација и тела	-	-	-	-	-	-
Регион Јужне и Источне Србије	664	891	1110	1460	1719	1899
Пољопривреда, шумарство и рибарство	1	11	18	30	85	153
Рударство	-	0	0	-	-	0
Прерађивачка индустрија	574	742	982	1158	1465	1463
Снабдевање електричном енергијом, гасом и паром	-	-	-	-	0	1
Снабдевање водом и управљање отпадним водама	12	0	-	0	0	-
Грађевинарство	4	1	4	152	13	13
Трговина на велико и мало и поправка моторних возила	61	88	71	80	120	203
Саобраћај и складиштење	10	37	19	17	16	30
Услуге смештаја и исхране	-	-	9	7	1	7
Информисање и комуникације	2	-	1	1	1	1
Финансијске делатности и делатност осигурања	-	0	0	-	2	1
Пословање некретнинама	-	-	-	-	-	-
Стручне, научне, иновационе и техничке делатности	-	8	1	1	8	12
Административне и помоћне услужне делатности	-	1	1	-	-	-
Државна управа и обавезно социјално осигурање	-	-	-	-	-	-
Образовање	-	-	-	-	-	-
Здравствена и социјална заштита	-	-	-	-	-	-
Уметност; забава и рекреација	-	1	2	11	6	15
Остале услужне делатности	0	2	2	2	2	1
Делатност домаћинства као послодавца	-	-	-	-	-	-
Делатност екстериторијалних организација и тела	-	-	-	-	-	-
Регион Косово и Метохија

1.7.2. ИЗВОЗ РОБЕ – микро предузећа, 2010–2015.

мил. РСД

	2010	2011	2012	2013	2014	2015
РЕПУБЛИКА СРБИЈА	83040	87933	105160	118506	126745	132653
Пољопривреда, шумарство и рибарство	3157	3338	2352	3369	3586	3777
Рударство	26	12	13	8	84	73
Прерађивачка индустрија	15184	18873	22211	23259	30019	34891
Снабдевање електричном енергијом, гасом и паром	472	1035	2263	7945	3730	5423
Снабдевање водом и управљање отпадним водама	4363	1256	1481	2438	3819	2400
Грађевинарство	881	1454	1482	1281	1413	1452
Трговина на велико и мало и поправка моторних возила	53770	58190	69963	74858	77185	74282
Саобраћај и складиштење	1539	737	1010	1072	935	2626
Услуге смештаја и исхране	31	94	21	34	28	25
Информисање и комуникације	1847	903	1263	1174	837	1171
Финансијске делатности и делатност осигурања	26	26	27	83	86	34
Пословање некретнинама	53	6	10	28	81	68
Стручне, научне, иновационе и техничке делатности	1276	1664	2707	2405	2581	3268
Административне и помоћне услужне делатности	230	226	249	430	2278	2988
Државна управа и обавезно социјално осигурање	-	-	-	-	-	-
Образовање	2	2	-	4	5	18
Здравствена и социјална заштита	1	7	8	9	3	12
Уметност; забава и рекреација	13	6	14	11	18	27
Остале услужне делатности	171	103	86	99	58	117
Делатност домаћинства као послодавца	-	-	-	-	-	-
Делатност екстериторијалних организација и тела	-	-	-	-	-	-
СРБИЈА – СЕВЕР	62167	59595	69132	79832	83207	93139
Пољопривреда, шумарство и рибарство	1758	2160	1369	2226	2340	2297
Рударство	8	5	1	4	69	60
Прерађивачка индустрија	8621	11072	13290	12838	13144	17673
Снабдевање електричном енергијом, гасом и паром	438	1032	2263	7940	3729	5416
Снабдевање водом и управљање отпадним водама	4098	965	708	2085	3034	1986
Грађевинарство	784	1195	1056	902	1098	1048
Трговина на велико и мало и поправка моторних возила	41827	39966	45923	49270	53712	55501
Саобраћај и складиштење	1258	545	658	839	744	2361
Услуге смештаја и исхране	31	90	16	33	26	20
Информисање и комуникације	1837	845	1246	1162	824	1165
Финансијске делатности и делатност осигурања	26	26	27	83	86	34
Пословање некретнинама	53	6	0	3	75	23
Стручне, научне, иновационе и техничке делатности	1104	1440	2298	1942	2075	2560
Административне и помоћне услужне делатности	175	149	199	424	2198	2889
Државна управа и обавезно социјално осигурање	-	-	-	-	-	-
Образовање	0	0	-	1	3	16
Здравствена и социјална заштита	1	4	4	8	3	12
Уметност; забава и рекреација	11	2	11	7	12	19
Остале услужне делатности	135	93	63	65	35	59
Делатност домаћинства као послодавца	-	-	-	-	-	-
Делатност екстериторијалних организација и тела	-	-	-	-	-	-

1.7.2. ИЗВОЗ РОБЕ – микро предузећа, 2010–2015. (наставак)

мил. РСД

	2010	2011	2012	2013	2014	2015
Београдски регион	40086	34934	38219	52609	53265	61992
Пољопривреда, шумарство и рибарство	652	696	630	905	762	292
Рударство	5	2	0	1	25	20
Прерађивачка индустрија	4922	5648	6669	7230	8566	11865
Снабдевање електричном енергијом, гасом и паром	438	1031	2263	7915	3729	5416
Снабдевање водом и управљање отпадним водама	38	32	47	1575	2036	1179
Грађевинарство	664	1045	885	761	1003	946
Трговина на велико и мало и поправка моторних возила	29891	24608	24734	31000	32342	34948
Саобраћај и складиштење	669	107	213	286	154	1495
Услуге смештаја и исхране	19	7	11	33	14	19
Информисање и комуникације	1625	630	1027	997	767	1108
Финансијске делатности и делатност осигурања	25	24	24	82	79	24
Пословање некретнинама	53	6	0	3	74	23
Стручне, научне, иновационе и техничке делатности	831	966	1559	1450	1525	1791
Административне и помоћне услужне делатности	138	73	115	338	2162	2811
Државна управа и обавезно социјално осигурање	-	-	-	-	-	-
Образовање	0	0	-	1	3	16
Здравствена и социјална заштита	0	1	0	-	-	6
Уметност; забава и рекреација	9	2	7	5	5	5
Остале услужне делатности	108	56	34	27	19	29
Делатност домаћинства као послодавца	-	-	-	-	-	-
Делатност екстериторијалних организација и тела	-	-	-	-	-	-
Регион Војводине	22080	24662	30913	27223	29942	31147
Пољопривреда, шумарство и рибарство	1107	1463	739	1321	1578	2005
Рударство	3	3	0	2	43	40
Прерађивачка индустрија	3700	5424	6620	5608	4577	5808
Снабдевање електричном енергијом, гасом и паром	1	1	-	25	0	-
Снабдевање водом и управљање отпадним водама	4060	933	661	510	997	806
Грађевинарство	119	150	171	142	95	102
Трговина на велико и мало и поправка моторних возила	11937	15358	21188	18270	21370	20553
Саобраћај и складиштење	589	439	446	553	590	866
Услуге смештаја и исхране	12	83	5	0	12	1
Информисање и комуникације	212	215	219	165	57	57
Финансијске делатности и делатност осигурања	1	2	2	0	7	11
Пословање некретнинама	0	0	-	0	1	-
Стручне, научне, иновационе и техничке делатности	273	474	739	492	550	769
Административне и помоћне услужне делатности	37	76	84	86	35	78
Државна управа и обавезно социјално осигурање	-	-	-	-	-	-
Образовање	0	-	-	-	0	-
Здравствена и социјална заштита	1	3	4	8	3	6

1.7.2. ИЗВОЗ РОБЕ – микро предузећа, 2010–2015. (наставак)

мил. РСД

	2010	2011	2012	2013	2014	2015
Уметност; забава и рекреација	2	1	4	2	7	14
Остале услужне делатности	27	37	29	38	17	30
Делатност домаћинства као послодавца	-	-	-	-	-	-
Делатност екстериторијалних организација и тела	-	-	-	-	-	-
СРБИЈА – ЈУГ	20874	28337	36029	38674	43538	39513
Пољопривреда, шумарство и рибарство	1399	1178	984	1143	1246	1480
Рударство	18	7	12	4	16	13
Прерађивачка индустрија	6562	7801	8922	10422	16875	17218
Снабдевање електричном енергијом, гасом и паром	34	4	0	5	0	7
Снабдевање водом и управљање отпадним водама	264	291	773	353	785	414
Грађевинарство	98	259	426	379	315	404
Трговина на велико и мало и поправка моторних возила	11942	18224	24040	25588	23473	18782
Саобраћај и складиштење	281	191	352	233	190	265
Услуге смештаја и исхране	-	4	5	0	2	5
Информисање и комуникације	9	58	17	12	13	6
Финансијске делатности и делатност осигурања	-	-	-	-	-	-
Пословање некретнинама	-	0	10	24	5	44
Стручне, научне, иновационе и техничке делатности	172	224	409	463	506	708
Административне и помоћне услужне делатности	55	78	49	6	80	99
Државна управа и обавезно социјално осигурање	-	-	-	-	-	-
Образовање	2	2	-	3	3	2
Здравствена и социјална заштита	0	3	5	1	-	-
Уметност; забава и рекреација	1	3	3	4	6	7
Остале услужне делатности	36	10	23	34	23	58
Делатност домаћинства као послодавца	-	-	-	-	-	-
Делатност екстериторијалних организација и тела	-	-	-	-	-	-
Регион Шумадије и Западне Србије	15713	16587	17783	20138	25625	28298
Пољопривреда, шумарство и рибарство	1086	855	715	855	823	981
Рударство	7	6	7	4	16	13
Прерађивачка индустрија	5168	5374	6150	8136	13908	12926
Снабдевање електричном енергијом, гасом и паром	34	1	-	0	-	2
Снабдевање водом и управљање отпадним водама	69	208	411	219	656	347
Грађевинарство	69	203	363	314	199	352
Трговина на велико и мало и поправка моторних возила	8838	9515	9531	10209	9658	13145
Саобраћај и складиштење	261	179	307	142	115	114
Услуге смештаја и исхране	-	2	4	0	1	5
Информисање и комуникације	6	57	5	4	10	6
Финансијске делатности и делатност осигурања	-	-	-	-	-	-
Пословање некретнинама	-	0	2	14	5	6
Стручне, научне, иновационе и техничке делатности	89	101	224	203	153	310

1.7.2. ИЗВОЗ РОБЕ – микро предузећа, 2010–2015. (наставка)

мил. РСД

	2010	2011	2012	2013	2014	2015
Административне и помоћне услужне делатности	48	71	39	1	49	25
Државна управа и обавезно социјално осигурање	-	-	-	-	-	-
Образовање	2	2	-	-	3	1
Здравствена и социјална заштита	-	-	-	-	-	-
Уметност; забава и рекреација	1	3	3	4	6	7
Остале услужне делатности	36	10	23	34	23	58
Делатност домаћинства као послодавца	-	-	-	-	-	-
Делатност екстериторијалних организација и тела	-	-	-	-	-	-
Регион Јужне и Источне Србије	5160	11750	18246	18536	17913	11215
Пољопривреда, шумарство и рибарство	313	323	269	288	423	499
Рударство	10	1	5	1	0	-
Прерађивачка индустрија	1394	2427	2772	2285	2967	4292
Снабдевање електричном енергијом, гасом и паром	-	2	0	5	0	5
Снабдевање водом и управљање отпадним водама	196	82	362	135	130	68
Грађевинарство	29	55	63	65	116	53
Трговина на велико и мало и поправка моторних возила	3105	8709	14509	15379	13815	5637
Саобраћај и складиштење	20	13	45	91	75	152
Услуге смештаја и исхране	-	2	1	-	0	-
Информисање и комуникације	4	1	12	8	3	0
Финансијске делатности и делатност осигурања	-	-	-	-	-	-
Пословање некретнинама	-	-	9	10	0	38
Стручне, научне, иновационе и техничке делатности	83	123	185	260	353	398
Административне и помоћне услужне делатности	7	6	10	5	31	74
Државна управа и обавезно социјално осигурање	-	-	-	-	-	-
Образовање	-	-	-	3	-	0
Здравствена и социјална заштита	0	3	5	1	-	-
Уметност; забава и рекреација	-	0	-	-	-	-
Остале услужне делатности	0	-	-	0	1	-
Делатност домаћинства као послодавца	-	-	-	-	-	-
Делатност екстериторијалних организација и тела	-	-	-	-	-	-
Регион Косово и Метохија

1.7.3. ИЗВОЗ РОБЕ – мала предузећа, 2010–2015.

мил. РСД

	2010	2011	2012	2013	2014	2015
РЕПУБЛИКА СРБИЈА	95023	115130	142997	143028	159422	156974
Пољопривреда, шумарство и рибарство	3499	6812	7182	7717	10337	12034
Рударство	116	5	31	44	136	208
Прерађивачка индустрија	43865	49639	59364	66347	70883	77727
Снабдевање електричном енергијом, гасом и паром	0	35	0	-	6	0
Снабдевање водом и управљање отпадним водама	1678	3760	4648	3567	3268	3401
Грађевинарство	743	820	1073	1614	1441	1749
Трговина на велико и мало и поправка моторних возила	38766	46780	63650	59389	65820	54752
Саобраћај и складиштење	781	536	583	715	737	957
Услуге смештаја и исхране	9	3	78	51	54	42
Информисање и комуникације	976	912	1065	1221	1445	1578
Финансијске делатности и делатност осигурања	17	846	1480	558	3079	190
Пословање некретнинама	3	134	144	1	24	0
Стручне, научне, иновационе и техничке делатности	4146	4273	3002	1091	1382	3449
Административне и помоћне услужне делатности	169	277	347	332	447	440
Државна управа и обавезно социјално осигурање	-	-	-	-	-	-
Образовање	0	1	0	1	1	2
Здравствена и социјална заштита	60	66	44	72	3	1
Уметност; забава и рекреација	47	10	83	7	11	16
Остале услужне делатности	149	224	225	301	347	426
Делатност домаћинства као послодавца	-	-	-	-	-	-
Делатност екстериторијалних организација и тела	-	-	-	-	-	-
СРБИЈА – СЕВЕР	67197	81688	104342	100391	110590	107924
Пољопривреда, шумарство и рибарство	2331	5439	5293	6345	8563	9868
Рударство	107	1	6	15	50	110
Прерађивачка индустрија	24136	27761	32345	36547	39403	42049
Снабдевање електричном енергијом, гасом и паром	0	1	0	-	6	-
Снабдевање водом и управљање отпадним водама	808	2503	3863	1745	1205	1231
Грађевинарство	646	599	878	1301	1289	1423
Трговина на велико и мало и поправка моторних возила	33635	38767	55861	50832	55682	47291
Саобраћај и складиштење	455	349	384	565	561	475
Услуге смештаја и исхране	6	3	78	50	54	40
Информисање и комуникације	973	904	1055	1213	1428	1561
Финансијске делатности и делатност осигурања	16	845	1478	294	376	1
Пословање некретнинама	3	134	11	1	24	0
Стручне, научне, иновационе и техничке делатности	3702	3858	2414	799	1183	3017
Административне и помоћне услужне делатности	162	262	343	323	423	416
Државна управа и обавезно социјално осигурање	-	-	-	-	-	-
Образовање	0	1	0	1	1	1
Здравствена и социјална заштита	30	47	36	61	0	-
Уметност; забава и рекреација	46	9	75	2	11	16
Остале услужне делатности	141	206	222	298	332	425
Делатност домаћинства као послодавца	-	-	-	-	-	-
Делатност екстериторијалних организација и тела	-	-	-	-	-	-

1.7.3. ИЗВОЗ РОБЕ – мала предузећа, 2010–2015. (наставка)

мил. РСД

	2010	2011	2012	2013	2014	2015
Београдски регион	34645	41342	58872	54983	62284	59113
Пољопривреда, шумарство и рибарство	483	1647	949	979	1295	1656
Рударство	107	1	6	15	50	110
Прерађивачка индустрија	9797	9757	13091	15598	15913	19482
Снабдевање електричном енергијом, гасом и паром	0	1	0	-	6	-
Снабдевање водом и управљање отпадним водама	321	793	847	45	201	561
Грађевинарство	464	366	557	907	904	1297
Трговина на велико и мало и поправка моторних возила	18472	22732	38056	34772	40769	31222
Саобраћај и складиштење	319	259	288	271	326	323
Услуге смештаја и исхране	5	2	54	40	14	19
Информисање и комуникације	921	864	1011	1150	1261	1440
Финансијске делатности и делатност осигурања	2	789	1425	289	344	1
Пословање некретнинама	3	134	11	1	24	0
Стручне, научне, иновационе и техничке делатности	3572	3611	2117	388	515	2243
Административне и помоћне услужне делатности	56	183	178	259	334	338
Државна управа и обавезно социјално осигурање	-	-	-	-	-	-
Образовање	0	-	-	0	0	0
Здравствена и социјална заштита	-	-	-	-	-	-
Уметност, забава и рекреација	1	8	74	2	1	16
Остале услужне делатности	121	198	206	268	326	404
Делатност домаћинства као послодавца	-	-	-	-	-	-
Делатност екстериторијалних организација и тела	-	-	-	-	-	-
Регион Војводине	32551	40346	45470	45409	48305	48811
Пољопривреда, шумарство и рибарство	1848	3793	4343	5366	7268	8212
Рударство	-	-	-	-	-	0
Прерађивачка индустрија	14339	18004	19253	20948	23490	22567
Снабдевање електричном енергијом, гасом и паром	-	-	-	-	-	-
Снабдевање водом и управљање отпадним водама	487	1711	3016	1700	1004	671
Грађевинарство	182	233	321	394	385	125
Трговина на велико и мало и поправка моторних возила	15162	16035	17805	16060	14913	16068
Саобраћај и складиштење	136	90	97	294	235	152
Услуге смештаја и исхране	1	0	23	11	40	21
Информисање и комуникације	52	40	45	63	166	121
Финансијске делатности и делатност осигурања	14	57	53	5	32	0
Пословање некретнинама	-	-	-	-	-	-
Стручне, научне, иновационе и техничке делатности	130	247	296	411	668	774
Административне и помоћне услужне делатности	106	79	164	65	89	78
Државна управа и обавезно социјално осигурање	-	-	-	-	-	-
Образовање	0	1	0	0	0	1
Здравствена и социјална заштита	30	47	36	61	0	-

1.7.3. ИЗВОЗ РОБЕ – мала предузећа, 2010–2015. (наставак)

мил. РСД

	2010	2011	2012	2013	2014	2015
Уметност; забава и рекреација	45	1	1	-	10	-
Остале услужне делатности	19	8	16	30	6	21
Делатност домаћинства као послодавца	-	-	-	-	-	-
Делатност екстериторијалних организација и тела	-	-	-	-	-	-
СРБИЈА – ЈУГ	27827	33442	38655	42636	48832	49050
Пољопривреда, шумарство и рибарство	1168	1373	1889	1372	1774	2166
Рударство	9	4	25	29	85	98
Прерађивачка индустрија	19729	21878	27019	29800	31480	35677
Снабдевање електричном енергијом, гасом и паром	-	35	-	-	-	0
Снабдевање водом и управљање отпадним водама	869	1256	785	1822	2063	2170
Грађевинарство	96	221	195	313	152	326
Трговина на велико и мало и поправка моторних возила	5132	8013	7789	8557	10139	7462
Саобраћај и складиштење	325	186	199	150	176	482
Услуге смештаја и исхране	4	0	-	1	-	3
Информисање и комуникације	3	8	9	8	17	17
Финансијске делатности и делатност осигурања	1	0	1	264	2703	189
Пословање некретнинама	-	-	132	-	-	-
Стручне, научне, иновационе и техничке делатности	444	415	588	292	200	432
Административне и помоћне услужне делатности	7	14	4	9	24	24
Државна управа и обавезно социјално осигурање	-	-	-	-	-	-
Образовање	-	-	-	-	-	1
Здравствена и социјална заштита	30	19	8	11	3	1
Уметност; забава и рекреација	1	1	8	5	-	-
Остале услужне делатности	9	18	3	3	15	1
Делатност домаћинства као послодавца	-	-	-	-	-	-
Делатност екстериторијалних организација и тела	-	-	-	-	-	-
Регион Шумадије и Западне Србије	19126	22607	23881	28405	35033	35354
Пољопривреда, шумарство и рибарство	783	1100	1350	942	1017	1412
Рударство	8	4	25	27	80	96
Прерађивачка индустрија	13660	14849	17644	20926	22617	26102
Снабдевање електричном енергијом, гасом и паром	-	35	-	-	-	0
Снабдевање водом и управљање отпадним водама	336	363	518	1724	1944	1999
Грађевинарство	65	189	174	191	128	258
Трговина на велико и мало и поправка моторних возила	3794	5699	3478	4112	6237	4630
Саобраћај и складиштење	294	133	177	141	123	453
Услуге смештаја и исхране	4	0	-	1	-	3
Информисање и комуникације	0	1	3	5	8	5
Финансијске делатности и делатност осигурања	-	-	-	263	2703	189
Пословање некретнинама	-	-	132	-	-	-
Стручне, научне, иновационе и техничке делатности	164	196	363	55	136	189

1.7.3. ИЗВОЗ РОБЕ – мала предузећа, 2010–2015. (наставак)

мил. РСД

	2010	2011	2012	2013	2014	2015
Административне и помоћне услужне делатности	7	14	4	8	23	17
Државна управа и обавезно социјално осигурање	-	-	-	-	-	-
Образовање	-	-	-	-	-	1
Здравствена и социјална заштита	2	3	1	1	1	-
Уметност; забава и рекреација	-	1	8	5	-	-
Остале услужне делатности	9	18	3	3	15	1
Делатност домаћинства као послодавца	-	-	-	-	-	-
Делатност екстериторијалних организација и тела	-	-	-	-	-	-
Регион Јужне и Источне Србије	8700	10835	14774	14231	13799	13696
Пољопривреда, шумарство и рибарство	385	272	539	430	757	755
Рударство	0	0	-	1	5	2
Прерађивачка индустрија	6069	7029	9375	8874	8864	9575
Снабдевање електричном енергијом, гасом и паром	-	-	-	-	-	-
Снабдевање водом и управљање отпадним водама	534	893	267	98	119	171
Грађевинарство	32	32	21	122	24	68
Трговина на велико и мало и поправка моторних возила	1338	2313	4310	4445	3902	2832
Саобраћај и складиштење	31	53	22	9	53	29
Услуге смештаја и исхране	-	-	-	-	-	-
Информисање и комуникације	3	7	6	3	9	12
Финансијске делатности и делатност осигурања	1	0	1	1	-	-
Пословање некретнинама	-	-	-	-	-	-
Стручне, научне, иновационе и техничке делатности	280	218	225	237	64	243
Административне и помоћне услужне делатности	-	1	-	0	1	7
Државна управа и обавезно социјално осигурање	-	-	-	-	-	-
Образовање	-	-	-	-	-	-
Здравствена и социјална заштита	28	17	7	11	2	1
Уметност; забава и рекреација	1	-	-	-	-	-
Остале услужне делатности	-	-	-	-	-	-
Делатност домаћинства као послодавца	-	-	-	-	-	-
Делатност екстериторијалних организација и тела	-	-	-	-	-	-
Регион Косово и Метохија

1.7.4. ИЗВОЗ РОБЕ – средња предузећа, 2010–2015.

мил. РСД

	2010	2011	2012	2013	2014	2015
РЕПУБЛИКА СРБИЈА	155248	188833	241243	247187	279708	331916
Пољопривреда, шумарство и рибарство	5243	7301	6171	6131	7658	7233
Рударство	765	1077	910	914	1189	1642
Прерађивачка индустрија	111992	143147	191091	190772	218431	249163
Снабдевање електричном енергијом, гасом и паром	17	1	102	229	24	23
Снабдевање водом и управљање отпадним водама	3260	6182	5763	4018	6400	4821
Грађевинарство	846	745	862	1349	1486	1852
Трговина на велико и мало и поправка моторних возила	21164	24384	32733	34985	36821	48936
Саобраћај и складиштење	193	670	374	274	281	1711
Услуге смештаја и исхране	3	3	19	58	32	1
Информисање и комуникације	1116	408	540	311	833	937
Финансијске делатности и делатност осигурања	9331	3606	542	336	1399	1
Пословање некретнинама	-	-	-	2	1	1
Стручне, научне, иновационе и техничке делатности	1178	1263	2080	7496	4875	15307
Административне и помоћне услужне делатности	38	1	11	112	110	106
Државна управа и обавезно социјално осигурање	-	0	-	0	-	-
Образовање	0	0	0	0	-	-
Здравствена и социјална заштита	6	30	41	186	157	174
Уметност; забава и рекреација	59	15	4	12	10	9
Остале услужне делатности	36	-	-	-	-	-
Делатност домаћинства као послодавца	-	-	-	-	-	-
Делатност екстериторијалних организација и тела	-	-	-	-	-	-
СРБИЈА – СЕВЕР	109909	129573	170889	164140	187057	225192
Пољопривреда, шумарство и рибарство	3569	5621	4629	4542	5773	4470
Рударство	-	39	27	81	122	222
Прерађивачка индустрија	74270	98529	135333	123976	138255	164173
Снабдевање електричном енергијом, гасом и паром	17	1	64	197	4	3
Снабдевање водом и управљање отпадним водама	1018	1512	1461	964	2632	1764
Грађевинарство	261	269	491	886	961	1090
Трговина на велико и мало и поправка моторних возила	18909	21320	26293	25529	33516	45633
Саобраћај и складиштење	185	670	372	261	184	1664
Услуге смештаја и исхране	3	3	19	58	32	1
Информисање и комуникације	1116	408	540	311	833	937
Финансијске делатности и делатност осигурања	9307	7	0	1	7	1
Пословање некретнинама	-	-	-	2	1	1
Стручне, научне, иновационе и техничке делатности	1156	1155	1614	7174	4482	4971
Административне и помоћне услужне делатности	38	1	4	102	110	106
Државна управа и обавезно социјално осигурање	-	0	-	0	-	-
Образовање	0	0	0	0	-	-
Здравствена и социјална заштита	6	24	38	51	137	148
Уметност; забава и рекреација	55	14	4	4	7	8
Остале услужне делатности	-	-	-	-	-	-
Делатност домаћинства као послодавца	-	-	-	-	-	-
Делатност екстериторијалних организација и тела	-	-	-	-	-	-

1.7.4. ИЗВОЗ РОБЕ – средња предузећа, 2010–2015. (наставак)

мил. РСД

	2010	2011	2012	2013	2014	2015
Београдски регион	47010	52039	68359	69143	79194	90901
Пољопривреда, шумарство и рибарство	26	38	68	371	81	29
Рударство	-	39	26	81	119	175
Прерађивачка индустрија	29168	36098	51019	44712	53143	57128
Снабдевање електричном енергијом, гасом и паром	-	-	-	-	-	-
Снабдевање водом и управљање отпадним водама	776	1109	1021	218	1659	533
Грађевинарство	117	141	249	573	692	670
Трговина на велико и мало и поправка моторних возила	14450	12588	13617	15436	18006	26437
Саобраћај и складиштење	161	664	296	214	149	151
Услуге смештаја и исхране	3	2	19	58	32	1
Информисање и комуникације	934	234	428	301	824	801
Финансијске делатности и делатност осигурања	180	6	0	-	0	1
Пословање некретнинама	-	-	-	2	1	1
Стручне, научне, иновационе и техничке делатности	1110	1113	1614	7174	4482	4966
Административне и помоћне услужне делатности	38	1	1	-	0	1
Државна управа и обавезно социјално осигурање	-	0	-	0	-	-
Образовање	0	0	0	0	-	-
Здравствена и социјална заштита	0	-	-	-	0	-
Уметност, забава и рекреација	48	7	2	2	5	8
Остале услужне делатности	-	-	-	-	-	-
Делатност домаћинства као послодавца	-	-	-	-	-	-
Делатност екстериторијалних организација и тела	-	-	-	-	-	-
Регион Војводине	62899	77533	102530	94998	107863	134291
Пољопривреда, шумарство и рибарство	3543	5582	4562	4171	5692	4442
Рударство	-	-	0	0	3	47
Прерађивачка индустрија	45102	62431	84313	79264	85111	107045
Снабдевање електричном енергијом, гасом и паром	17	1	64	197	4	3
Снабдевање водом и управљање отпадним водама	242	403	441	746	973	1231
Грађевинарство	145	128	242	312	269	420
Трговина на велико и мало и поправка моторних возила	4459	8732	12676	10093	15510	19196
Саобраћај и складиштење	24	6	76	47	35	1513
Услуге смештаја и исхране	-	1	0	-	-	-
Информисање и комуникације	182	173	113	11	9	136
Финансијске делатности и делатност осигурања	9127	1	-	1	7	-
Пословање некретнинама	-	-	-	-	-	-
Стручне, научне, иновационе и техничке делатности	45	42	-	0	-	5
Административне и помоћне услужне делатности	-	-	3	102	110	105
Државна управа и обавезно социјално осигурање	-	-	-	-	-	-
Образовање	-	-	-	-	-	-
Здравствена и социјална заштита	6	24	38	51	137	148

1.7.4. ИЗВОЗ РОБЕ – средња предузећа, 2010–2015. (наставак)

мил. РСД

	2010	2011	2012	2013	2014	2015
Уметност; забава и рекреација	7	8	2	2	2	0
Остале услужне делатности	-	-	-	-	-	-
Делатност домаћинства као послодавца	-	-	-	-	-	-
Делатност екстериторијалних организација и тела	-	-	-	-	-	-
СРБИЈА – ЈУГ	45338	59260	70354	83047	92651	106724
Пољопривреда, шумарство и рибарство	1674	1680	1542	1589	1885	2762
Рударство	765	1039	883	833	1067	1420
Прерађивачка индустрија	37722	44618	55759	66796	80176	84989
Снабдевање електричном енергијом, гасом и паром	-	0	39	32	19	20
Снабдевање водом и управљање отпадним водама	2243	4670	4301	3054	3768	3057
Грађевинарство	585	476	371	464	525	761
Трговина на велико и мало и поправка моторних возила	2255	3064	6441	9456	3305	3303
Саобраћај и складиштење	8	0	2	13	97	47
Услуге смештаја и исхране	-	-	-	-	0	-
Информисање и комуникације	-	-	-	-	-	0
Финансијске делатности и делатност осигурања	24	3599	542	335	1392	-
Пословање некретнинама	-	-	-	-	-	-
Стручне, научне, иновационе и техничке делатности	22	108	466	322	393	10336
Административне и помоћне услужне делатности	0	-	6	10	-	-
Државна управа и обавезно социјално осигурање	-	-	-	-	-	-
Образовање	-	-	-	-	-	-
Здравствена и социјална заштита	0	6	3	135	20	26
Уметност; забава и рекреација	3	1	0	8	4	1
Остале услужне делатности	36	-	-	-	-	-
Делатност домаћинства као послодавца	-	-	-	-	-	-
Делатност екстериторијалних организација и тела	-	-	-	-	-	-
Регион Шумадије и Западне Србије	27985	38589	49673	57888	60765	68703
Пољопривреда, шумарство и рибарство	1237	1312	1324	1482	1798	2432
Рударство	242	224	273	243	311	502
Прерађивачка индустрија	24022	31621	39566	45094	53618	58362
Снабдевање електричном енергијом, гасом и паром	-	0	39	32	19	20
Снабдевање водом и управљање отпадним водама	188	2422	2409	1358	1603	1706
Грађевинарство	450	387	363	463	523	736
Трговина на велико и мало и поправка моторних возила	1793	2538	5555	9037	2794	2989
Саобраћај и складиштење	8	0	2	13	97	16
Услуге смештаја и исхране	-	-	-	-	0	-
Информисање и комуникације	-	-	-	-	-	-
Финансијске делатности и делатност осигурања	-	-	-	-	-	-
Пословање некретнинама	-	-	-	-	-	-
Стручне, научне, иновационе и техничке делатности	7	84	134	17	-	1938

1.7.4. ИЗВОЗ РОБЕ – средња предузећа, 2010–2015. (наставак)

мил. РСД

	2010	2011	2012	2013	2014	2015
Административне и помоћне услужне делатности	0	-	6	10	-	-
Државна управа и обавезно социјално осигурање	-	-	-	-	-	-
Образовање	-	-	-	-	-	-
Здравствена и социјална заштита	-	1	3	131	-	2
Уметност; забава и рекреација	3	1	0	8	2	1
Остале услужне делатности	36	-	-	-	-	-
Делатност домаћинства као послодавца	-	-	-	-	-	-
Делатност екстериторијалних организација и тела	-	-	-	-	-	-
Регион Јужне и Источне Србије	17354	20671	20681	25159	31887	38021
Пољопривреда, шумарство и рибарство	438	368	218	107	87	330
Рударство	523	815	610	590	757	918
Прерађивачка индустрија	13700	12997	16193	21702	26559	26628
Снабдевање електричном енергијом, гасом и паром	-	-	-	-	-	-
Снабдевање водом и управљање отпадним водама	2055	2248	1892	1697	2165	1352
Грађевинарство	135	89	8	0	2	25
Трговина на велико и мало и поправка моторних возила	462	526	885	419	511	314
Саобраћај и складиштење	-	-	-	-	-	31
Услуге смештаја и исхране	-	-	-	-	-	-
Информисање и комуникације	-	-	-	-	-	0
Финансијске делатности и делатност осигурања	24	3599	542	335	1392	-
Пословање некретнинама	-	-	-	-	-	-
Стручне, научне, иновационе и техничке делатности	16	24	331	305	393	8399
Административне и помоћне услужне делатности	-	-	-	-	-	-
Државна управа и обавезно социјално осигурање	-	-	-	-	-	-
Образовање	-	-	-	-	-	-
Здравствена и социјална заштита	0	5	1	4	20	24
Уметност; забава и рекреација	-	-	-	-	1	-
Остале услужне делатности	-	-	-	-	-	-
Делатност домаћинства као послодавца	-	-	-	-	-	-
Делатност екстериторијалних организација и тела	-	-	-	-	-	-
Регион Косово и Метохија

1.7.5. ИЗВОЗ РОБЕ – МСПП, 2010–2015.

млн. РСД

	2010	2011	2012	2013	2014	2015
РЕПУБЛИКА СРБИЈА	339845	400015	498886	519075	577807	635312
Пољопривреда, шумарство и рибарство	12074	17536	15810	17357	21795	23320
Рударство	906	1095	953	967	1410	1926
Прерађивачка индустрија	176663	218806	280950	289159	329692	373340
Снабдевање електричном енергијом, гасом и паром	489	1072	2366	8174	3760	5448
Снабдевање водом и управљање отпадним водама	9328	11201	11893	10028	13491	10647
Грађевинарство	2513	3059	3478	4466	4427	5202
Трговина на велико и мало и поправка моторних возила	114217	130016	167113	170132	180839	179381
Саобраћај и складиштење	2561	2005	2056	2141	2025	5451
Услуге смештаја и исхране	44	101	129	152	115	78
Информисање и комуникације	3951	2228	2882	2722	3129	3708
Финансијске делатности и делатност осигурања	9374	4478	2048	977	4567	226
Пословање некретнинама	57	140	154	33	106	70
Стручне, научне, иновационе и техничке делатности	6639	7234	7833	11043	8884	22077
Административне и помоћне услужне делатности	456	538	650	981	2898	3563
Државна управа и обавезно социјално осигурање	-	0	-	0	-	-
Образовање	2	3	0	5	6	20
Здравствена и социјална заштита	67	104	96	268	163	189
Уметност; забава и рекреација	119	37	108	45	56	77
Остале услужне делатности	384	363	366	425	444	590
Делатност домаћинства као послодавца	-	-	-	-	-	-
Делатност екстериторијалних организација и тела	-	-	-	-	-	-
СРБИЈА – СЕВЕР	242094	274424	348751	349181	386200	432337
Пољопривреда, шумарство и рибарство	7678	13237	11309	13142	16721	16674
Рударство	115	44	33	101	241	392
Прерађивачка индустрија	109606	140667	184949	177703	195804	229571
Снабдевање електричном енергијом, гасом и паром	455	1033	2327	8137	3740	5420
Снабдевање водом и управљање отпадним водама	5936	4981	6033	4794	6871	4981
Грађевинарство	1702	2078	2449	3117	3377	3628
Трговина на велико и мало и поправка моторних возила	94509	100229	128348	125925	143091	148638
Саобраћај и складиштење	1901	1567	1417	1674	1501	4508
Услуге смештаја и исхране	40	96	113	142	112	62
Информисање и комуникације	3936	2160	2847	2692	3089	3668
Финансијске делатности и делатност осигурања	9349	879	1506	377	469	36
Пословање некретнинама	57	140	11	8	101	26
Стручне, научне, иновационе и техничке делатности	5972	6456	6347	9940	7752	10561
Административне и помоћне услужне делатности	393	444	588	915	2761	3440
Државна управа и обавезно социјално осигурање	-	0	-	0	-	-
Образовање	1	1	0	1	3	18
Здравствена и социјална заштита	37	75	80	120	140	161
Уметност; забава и рекреација	114	30	94	18	39	52
Остале услужне делатности	293	306	300	373	387	502
Делатност домаћинства као послодавца	-	-	-	-	-	-
Делатност екстериторијалних организација и тела	-	-	-	-	-	-

1.7.5. ИЗВОЗ РОБЕ – МСПП, 2010–2015. (наставак)

мил. РСД

	2010	2011	2012	2013	2014	2015
Београдски регион	122460	129240	166671	178312	196028	213621
Пољопривреда, шумарство и рибарство	1160	2383	1647	2256	2138	1976
Рударство	112	42	32	97	194	305
Прерађивачка индустрија	44507	52300	71840	68893	78783	89965
Снабдевање електричном енергијом, гасом и паром	438	1031	2263	7915	3735	5416
Снабдевање водом и управљање отпадним водама	1136	1934	1915	1838	3896	2273
Грађевинарство	1247	1559	1708	2258	2619	2956
Трговина на велико и мало и поправка моторних возила	62888	60027	76528	81319	91172	92651
Саобраћај и складиштење	1150	1032	797	776	634	1973
Услуге смештаја и исхране	26	12	84	131	60	38
Информисање и комуникације	3486	1729	2467	2449	2853	3349
Финансијске делатности и делатност осигурања	207	818	1450	372	424	25
Пословање некретнинама	57	140	11	8	100	26
Стручне, научне, иновационе и техничке делатности	5518	5692	5293	9035	6532	9008
Административне и помоћне услужне делатности	234	260	295	647	2504	3154
Државна управа и обавезно социјално осигурање	-	0	-	0	-	-
Образовање	0	0	0	1	3	17
Здравствена и социјална заштита	0	1	2	0	0	7
Уметност; забава и рекреација	59	20	86	13	20	36
Остале услужне делатности	236	260	252	303	360	446
Делатност домаћинства као послодавца	-	-	-	-	-	-
Делатност екстериторијалних организација и тела	-	-	-	-	-	-
Регион Војводине	119634	145184	182080	170868	190171	218716
Пољопривреда, шумарство и рибарство	6518	10854	9662	10886	14583	14697
Рударство	3	3	1	3	47	87
Прерађивачка индустрија	65099	88366	113109	108810	117021	139606
Снабдевање електричном енергијом, гасом и паром	17	2	64	222	4	3
Снабдевање водом и управљање отпадним водама	4800	3047	4118	2956	2975	2708
Грађевинарство	455	519	741	859	757	673
Трговина на велико и мало и поправка моторних возила	31621	40202	51820	44605	51919	55987
Саобраћај и складиштење	751	535	619	898	867	2535
Услуге смештаја и исхране	14	84	29	11	52	23
Информисање и комуникације	450	431	380	244	236	319
Финансијске делатности и делатност осигурања	9142	60	55	6	46	11
Пословање некретнинама	0	0	-	0	1	0
Стручне, научне, иновационе и техничке делатности	454	764	1055	905	1221	1552
Административне и помоћне услужне делатности	160	185	293	268	257	286
Државна управа и обавезно социјално осигурање	-	-	-	-	-	-
Образовање	0	1	0	0	0	1
Здравствена и социјална заштита	37	74	78	120	140	154

1.7.5. ИЗВОЗ РОБЕ – МСПП, 2010–2015. (наставак)

мил. РСД

	2010	2011	2012	2013	2014	2015
Уметност; забава и рекреација	55	9	8	4	19	16
Остале услужне делатности	58	47	48	70	27	56
Делатност домаћинства као послодавца	-	-	-	-	-	-
Делатност екстериторијалних организација и тела	-	-	-	-	-	-
СРБИЈА – ЈУГ	97751	125591	150135	169895	191608	202975
Пољопривреда, шумарство и рибарство	4395	4298	4500	4215	5074	6646
Рударство	792	1051	920	867	1169	1534
Прерађивачка индустрија	67057	78140	96001	111456	133888	143769
Снабдевање електричном енергијом, гасом и паром	34	39	39	37	20	28
Снабдевање водом и управљање отпадним водама	3392	6220	5860	5233	6620	5666
Грађевинарство	811	981	1029	1349	1051	1574
Трговина на велико и мало и поправка моторних возила	19708	29787	38765	44208	37748	30743
Саобраћај и складиштење	660	438	639	467	524	942
Услуге смештаја и исхране	4	5	16	10	3	16
Информисање и комуникације	15	68	35	29	40	40
Финансијске делатности и делатност осигурања	25	3600	543	599	4097	190
Пословање некретнинама	-	0	142	24	5	44
Стручне, научне, иновационе и техничке делатности	668	777	1486	1103	1132	11516
Административне и помоћне услужне делатности	63	93	61	66	137	123
Државна управа и обавезно социјално осигурање	-	-	-	-	-	-
Образовање	2	2	-	3	3	3
Здравствена и социјална заштита	31	29	16	147	23	28
Уметност; забава и рекреација	5	7	15	28	17	26
Остале услужне делатности	91	57	66	52	57	88
Делатност домаћинства као послодавца	-	-	-	-	-	-
Делатност екстериторијалних организација и тела	-	-	-	-	-	-
Регион Шумадије и Западне Србије	65873	81443	95324	110509	126289	138144
Пољопривреда, шумарство и рибарство	3259	3323	3457	3360	3722	4910
Рударство	258	235	305	274	407	614
Прерађивачка индустрија	45320	54944	66680	77437	94033	101811
Снабдевање електричном енергијом, гасом и паром	34	36	39	32	19	22
Снабдевање водом и управљање отпадним водама	596	2997	3338	3304	4207	4075
Грађевинарство	611	804	934	1010	896	1415
Трговина на велико и мало и поправка моторних возила	14742	18150	18990	23884	19401	21757
Саобраћај и складиштење	599	335	552	349	380	701
Услуге смештаја и исхране	4	2	6	4	2	9
Информисање и комуникације	7	59	15	18	28	27
Финансијске делатности и делатност осигурања	-	-	-	263	2703	189
Пословање некретнинама	-	0	134	14	5	6
Стручне, научне, иновационе и техничке делатности	289	404	744	299	315	2465

1.7.5. ИЗВОЗ РОБЕ – МСПП, 2010–2015. (наставак)

мил. РСД

	2010	2011	2012	2013	2014	2015
Административне и помоћне услужне делатности	56	85	50	61	105	42
Државна управа и обавезно социјално осигурање	-	-	-	-	-	-
Образовање	2	2	-	-	3	2
Здравствена и социјална заштита	2	4	3	132	1	2
Уметност; забава и рекреација	5	6	13	17	10	10
Остале услужне делатности	90	55	65	50	54	87
Делатност домаћинства као послодавца	-	-	-	-	-	-
Делатност екстериторијалних организација и тела	-	-	-	-	-	-
Регион Јужне и Источне Србије	31878	44147	54811	59386	65319	64832
Пољопривреда, шумарство и рибарство	1137	975	1043	855	1353	1737
Рударство	534	816	616	592	762	920
Прерађивачка индустрија	21737	23195	29321	34019	39855	41958
Снабдевање електричном енергијом, гасом и паром	-	2	0	5	1	6
Снабдевање водом и управљање отпадним водама	2796	3223	2522	1929	2413	1590
Грађевинарство	199	177	96	339	155	159
Трговина на велико и мало и поправка моторних возила	4966	11637	19776	20323	18348	8985
Саобраћај и складиштење	61	102	87	118	144	242
Услуге смештаја и исхране	-	2	10	7	1	7
Информисање и комуникације	8	8	20	11	13	13
Финансијске делатности и делатност осигурања	25	3600	543	336	1394	1
Пословање некретнинама	-	-	9	10	0	38
Стручне, научне, иновационе и техничке делатности	379	373	743	804	817	9052
Административне и помоћне услужне делатности	7	8	11	5	32	82
Државна управа и обавезно социјално осигурање	-	-	-	-	-	-
Образовање	-	-	-	3	-	0
Здравствена и социјална заштита	28	25	13	16	22	26
Уметност; забава и рекреација	1	1	2	11	7	15
Остале услужне делатности	0	2	2	2	3	1
Делатност домаћинства као послодавца	-	-	-	-	-	-
Делатност екстериторијалних организација и тела	-	-	-	-	-	-
Регион Косово и Метохија

1.7.6. ИЗВОЗ РОБЕ – велика предузећа, 2010–2015.

млн. РСД

	2010	2011	2012	2013	2014	2015
РЕПУБЛИКА СРБИЈА	393232	424975	477500	683722	713325	804486
Пољопривреда, шумарство и рибарство	404	868	1324	1000	938	2773
Рударство	14417	15144	20563	34920	41068	752
Прерађивачка индустрија	332549	372087	398625	589359	620618	732835
Снабдевање електричном енергијом, гасом и паром	4189	4682	5417	5555	946	2213
Снабдевање водом и управљање отпадним водама	4392	5130	7369	6822	3217	4228
Грађевинарство	762	1341	1283	617	524	1026
Трговина на велико и мало и поправка моторних возила	31175	19007	33998	39046	39755	54639
Саобраћај и складиштење	3841	4402	6113	3629	3821	2211
Услуге смештаја и исхране	-	0	3	-	-	36
Информисање и комуникације	1078	1014	1198	1234	1050	2053
Финансијске делатности и делатност осигурања	239	1247	1474	1427	947	-
Пословање некретнинама	-	-	-	-	-	-
Стручне, научне, иновационе и техничке делатности	15	17	45	58	24	1217
Административне и помоћне услужне делатности	4	0	31	1	2	10
Државна управа и обавезно социјално осигурање	-	-	-	-	-	-
Образовање	-	-	-	-	-	-
Здравствена и социјална заштита	-	-	-	-	408	474
Уметност; забава и рекреација	61	36	58	52	7	19
Остале услужне делатности	106	-	-	-	-	-
Делатност домаћинства као послодавца	-	-	-	-	-	-
Делатност екстериторијалних организација и тела	-	-	-	-	-	-
СРБИЈА – СЕВЕР	202526	222335	259581	307097	326314	356885
Пољопривреда, шумарство и рибарство	404	868	1324	727	567	2521
Рударство	14386	14383	19418	34162	40340	2
Прерађивачка индустрија	145049	174924	187553	218443	237726	291783
Снабдевање електричном енергијом, гасом и паром	4176	4681	5402	5555	927	2213
Снабдевање водом и управљање отпадним водама	4392	5130	7369	6822	3217	4228
Грађевинарство	320	985	671	165	401	589
Трговина на велико и мало и поправка моторних возила	28800	15895	30398	36250	38233	51170
Саобраћај и складиштење	3841	4401	6112	3628	3820	2211
Услуге смештаја и исхране	-	0	3	-	-	36
Информисање и комуникације	1078	1014	1198	1234	1050	2053
Финансијске делатности и делатност осигурања	-	-	-	-	-	-
Пословање некретнинама	-	-	-	-	-	-
Стручне, научне, иновационе и техничке делатности	15	17	45	58	24	51
Административне и помоћне услужне делатности	4	0	31	1	2	10
Државна управа и обавезно социјално осигурање	-	-	-	-	-	-
Образовање	-	-	-	-	-	-
Здравствена и социјална заштита	-	-	-	-	-	-
Уметност; забава и рекреација	61	36	58	52	7	19
Остале услужне делатности	-	-	-	-	-	-
Делатност домаћинства као послодавца	-	-	-	-	-	-
Делатност екстериторијалних организација и тела	-	-	-	-	-	-

1.7.6. ИЗВОЗ РОБЕ – велика предузећа, 2010–2015. (наставак)

мил. РСД

	2010	2011	2012	2013	2014	2015
Београдски регион	58147	52476	77265	81722	84157	114829
Пољопривреда, шумарство и рибарство	141	200	85	39	28	75
Рударство	2	0	0	-	1	-
Прерађивачка индустрија	25217	28000	36825	37408	45074	59458
Снабдевање електричном енергијом, гасом и паром	4176	4681	5402	5555	927	2213
Снабдевање водом и управљање отпадним водама	2513	3051	4524	3062	0	-
Грађевинарство	319	976	541	137	397	572
Трговина на велико и мало и поправка моторних возила	24093	13734	28187	33419	35289	48179
Саобраћај и складиштење	537	774	422	799	1375	2211
Услуге смештаја и исхране	-	0	3	-	-	36
Информисање и комуникације	1070	1006	1198	1223	1050	2053
Финансијске делатности и делатност осигурања	-	-	-	-	-	-
Пословање некретнинама	-	-	-	-	-	-
Стручне, научне, иновационе и техничке делатности	15	17	19	28	9	3
Административне и помоћне услужне делатности	4	0	1	1	2	10
Државна управа и обавезно социјално осигурање	-	-	-	-	-	-
Образовање	-	-	-	-	-	-
Здравствена и социјална заштита	-	-	-	-	-	-
Уметност; забава и рекреација	60	35	57	52	6	19
Остале услужне делатности	-	-	-	-	-	-
Делатност домаћинства као послодавца	-	-	-	-	-	-
Делатност екстериторијалних организација и тела	-	-	-	-	-	-
Регион Војводине	144379	169859	182316	225375	242156	242056
Пољопривреда, шумарство и рибарство	263	669	1239	688	539	2445
Рударство	14384	14382	19418	34162	40340	2
Прерађивачка индустрија	119832	146924	150727	181035	192652	232326
Снабдевање електричном енергијом, гасом и паром	-	-	0	-	-	-
Снабдевање водом и управљање отпадним водама	1880	2079	2845	3760	3217	4228
Грађевинарство	1	9	130	27	4	17
Трговина на велико и мало и поправка моторних возила	4706	2160	2211	2831	2943	2991
Саобраћај и складиштење	3304	3627	5690	2829	2445	-
Услуге смештаја и исхране	-	-	-	-	-	-
Информисање и комуникације	8	8	-	12	0	-
Финансијске делатности и делатност осигурања	-	-	-	-	-	-
Пословање некретнинама	-	-	-	-	-	-
Стручне, научне, иновационе и техничке делатности	-	-	26	30	16	48
Административне и помоћне услужне делатности	0	-	30	0	-	-
Државна управа и обавезно социјално осигурање	-	-	-	-	-	-
Образовање	-	-	-	-	-	-
Здравствена и социјална заштита	-	-	-	-	-	-

1.7.6. ИЗВОЗ РОБЕ – велика предузећа, 2010–2015. (наставак)

мил. РСД

	2010	2011	2012	2013	2014	2015
Уметност; забава и рекреација	1	0	1	0	1	-
Остале услужне делатности	-	-	-	-	-	-
Делатност домаћинства као послодавца	-	-	-	-	-	-
Делатност екстериторијалних организација и тела	-	-	-	-	-	-
СРБИЈА – ЈУГ	190706	202641	217919	376625	387012	447601
Пољопривреда, шумарство и рибарство	-	-	-	273	371	253
Рударство	32	762	1145	758	728	750
Прерађивачка индустрија	187500	197162	211073	370917	382893	441052
Снабдевање електричном енергијом, гасом и паром	12	1	15	0	18	-
Снабдевање водом и управљање отпадним водама	-	-	-	-	-	-
Грађевинарство	441	356	611	453	123	436
Трговина на велико и мало и поправка моторних возила	2375	3112	3600	2796	1522	3469
Саобраћај и складиштење	-	0	1	1	2	-
Услуге смештаја и исхране	-	0	-	-	-	-
Информисање и комуникације	-	-	-	-	-	-
Финансијске делатности и делатност осигурања	239	1247	1474	1427	947	-
Пословање некретнинама	-	-	-	-	-	-
Стручне, научне, иновационе и техничке делатности	-	-	-	-	-	1166
Административне и помоћне услужне делатности	-	-	-	-	-	-
Државна управа и обавезно социјално осигурање	-	-	-	-	-	-
Образовање	-	-	-	-	-	-
Здравствена и социјална заштита	-	-	-	-	408	474
Уметност; забава и рекреација	-	-	-	-	-	-
Остале услужне делатности	106	-	-	-	-	-
Делатност домаћинства као послодавца	-	-	-	-	-	-
Делатност екстериторијалних организација и тела	-	-	-	-	-	-
Регион Шумадије и Западне Србије	82766	88185	141995	278283	276741	280488
Пољопривреда, шумарство и рибарство	-	-	-	273	364	253
Рударство	16	645	706	736	721	750
Прерађивачка индустрија	80799	83760	136952	274310	274000	277235
Снабдевање електричном енергијом, гасом и паром	-	-	-	-	18	-
Снабдевање водом и управљање отпадним водама	-	-	-	-	-	-
Грађевинарство	376	356	575	453	123	436
Трговина на велико и мало и поправка моторних возила	1230	3104	3551	2272	1105	1340
Саобраћај и складиштење	-	-	0	1	2	-
Услуге смештаја и исхране	-	-	-	-	-	-
Информисање и комуникације	-	-	-	-	-	-
Финансијске делатности и делатност осигурања	239	320	213	239	-	-
Пословање некретнинама	-	-	-	-	-	-
Стручне, научне, иновационе и техничке делатности	-	-	-	-	-	-

1.7.6. ИЗВОЗ РОБЕ – велика предузећа, 2010–2015. (наставак)

мил. РСД

	2010	2011	2012	2013	2014	2015
Административне и помоћне услужне делатности	-	-	-	-	-	-
Државна управа и обавезно социјално осигурање	-	-	-	-	-	-
Образовање	-	-	-	-	-	-
Здравствена и социјална заштита	-	-	-	-	408	474
Уметност; забава и рекреација	-	-	-	-	-	-
Остале услужне делатности	106	-	-	-	-	-
Делатност домаћинства као послодавца	-	-	-	-	-	-
Делатност екстериторијалних организација и тела	-	-	-	-	-	-
Регион Јужне и Источне Србије	107939	114455	75923	98342	110271	167112
Пољопривреда, шумарство и рибарство	-	-	-	-	7	-
Рударство	16	116	440	22	7	0
Прерађивачка индустрија	106701	113403	74121	96607	108893	163817
Снабдевање електричном енергијом, гасом и паром	12	1	15	-	-	-
Снабдевање водом и управљање отпадним водама	-	-	-	-	-	-
Грађевинарство	65	-	37	-	-	-
Трговина на велико и мало и поправка моторних возила	1145	8	49	524	417	2130
Саобраћај и складиштење	-	0	1	-	-	-
Услуге смештаја и исхране	-	0	-	-	-	-
Информисање и комуникације	-	-	-	-	-	-
Финансијске делатности и делатност осигурања	-	927	1261	1189	947	-
Пословање некретнинама	-	-	-	-	-	-
Стручне, научне, иновационе и техничке делатности	-	-	-	-	-	1166
Административне и помоћне услужне делатности	-	-	-	-	-	-
Државна управа и обавезно социјално осигурање	-	-	-	-	-	-
Образовање	-	-	-	-	-	-
Здравствена и социјална заштита	-	-	-	-	-	-
Уметност; забава и рекреација	-	-	-	-	-	-
Остале услужне делатности	-	-	-	-	-	-
Делатност домаћинства као послодавца	-	-	-	-	-	-
Делатност екстериторијалних организација и тела	-	-	-	-	-	-
Регион Косово и Метохија

(1.7) Извоз робе

Извоз робе сектора МСПП у 2010. години износио је 339.845 мил. РСД, док је у 2015. години остварен извоз робе од 635.312 мил. РСД, што је повећање од 86,9%.

Извоз предузетника у 2010. години износио је 6.534 мил. РСД, а у 2015. години је износио 13.770 мил. РСД, што представља повећање од 110,7%.

Микро предузећа су у 2010. години остварила извоз у вредности од 83.040 мил. РСД, док је њихов извоз у 2015. години износио 132.653 мил. РСД, што чини повећање од 59,7%.

У 2010. години, мала предузећа су реализовала извоз у вредности од 95.023 мил. РСД, а у 2015. години 156.974 мил. РСД, што чини повећање од 65,2%.

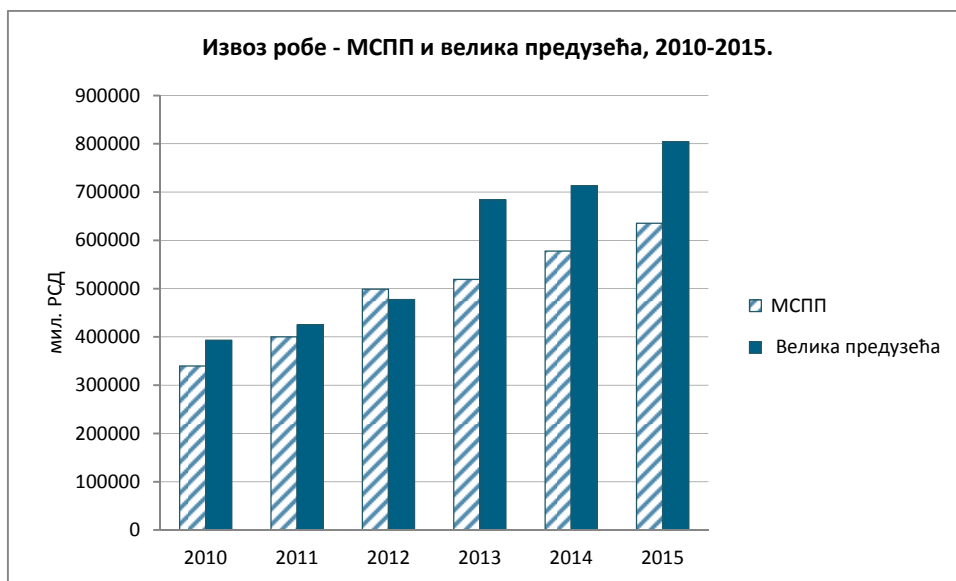
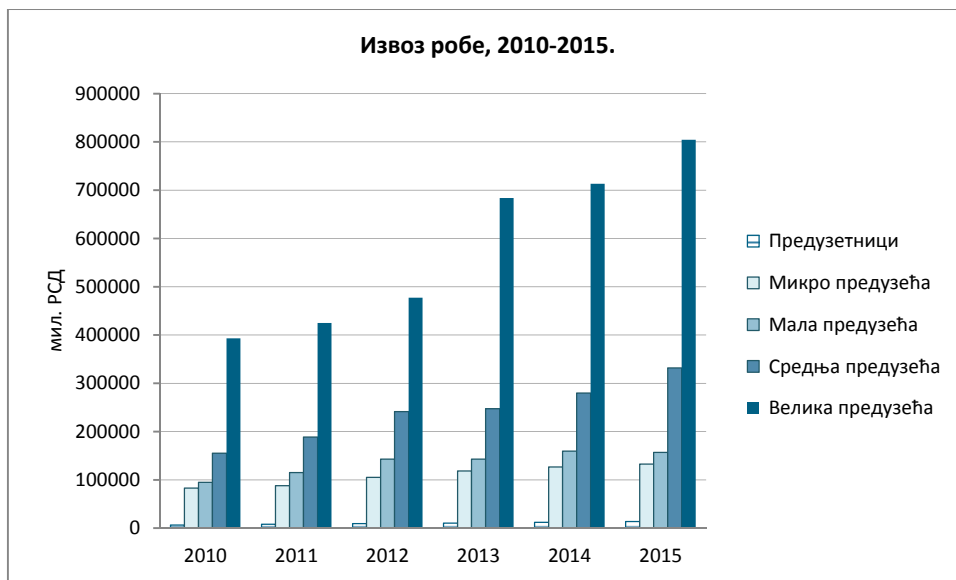
Средња предузећа су у 2010. години остварила извоз од 155.248 мил. РСД, а у 2015. години 331.916 мил. РСД, што је повећање од 113,8%.


Извоз великих предузећа у 2010. години износио је од 393.232 мил. РСД, а у 2015. години 804.486 мил. РСД, што чини повећање од 104,6%.

Сектор МСПП је, на територији Србије – север, у 2010. години остварио извоз у вредности од 242.094 мил. РСД, а у 2015. години тај извоз је износио 432.337 мил. РСД (повећање од 78,6%). На истој територији, извоз великих предузећа у 2010. години је износио 202.526 мил. РСД, а у 2015. години 356.885 мил. РСД (повећање од 76,2%).

На територији Србије – југ, сектор МСПП остварио је у 2010. години извоз у вредности од 97.751 мил. РСД, док је у 2015. години вредност извоза износила 202.975 мил. РСД (повећање од 107,6%). Велика предузећа су, на територији Србије – југ, у 2010. години остварила извоз од 190.706 мил. РСД, док је у 2015. години остварен извоз у вредности од 447.601 мил. РСД (повећање од 134,7%).

Најзначајније учешће у оствареној вредности извоза сектора МСПП у 2010. и 2015. години имале су следеће делатности: Прерађивачка индустрија; Трговина на велико и мало и поправка моторних возила; Пољопривреда, шумарство и рибарство; Стручне, научне, иновационе и техничке делатности; Снабдевање водом и управљање отпадним водама.





Број увозника

1.8.1. БРОЈ УВОЗНИКА – предузетници, 2010–2015.

	2010	2011	2012	2013	2014	2015
РЕПУБЛИКА СРБИЈА	2230	2411	2657	2847	2887	3097
Пољопривреда, шумарство и рибарство	22	25	28	38	27	29
Рударство	5	9	9	7	7	9
Прерађивачка индустрија	1104	1216	1284	1345	1349	1423
Снабдевање електричном енергијом, гасом и паром	-	-	1	2	1	1
Снабдевање водом и управљање отпадним водама	3	11	9	5	4	4
Грађевинарство	155	158	161	152	149	186
Трговина на велико и мало и поправка моторних возила	464	491	558	650	706	753
Саобраћај и складиштење	204	225	278	313	287	330
Услуге смештаја и исхране	28	33	47	58	55	48
Информисање и комуникације	19	24	25	25	26	36
Финансијске делатности и делатност осигурања	2	-	1	1	1	2
Пословање некретнинама	-	1	2	2	2	2
Стручне, научне, иновационе и техничке делатности	62	61	83	84	83	76
Административне и помоћне услужне делатности	23	27	32	34	49	37
Државна управа и обавезно социјално осигурање	-	-	-	-	-	-
Образовање	2	4	6	7	5	5
Здравствена и социјална заштита	23	17	15	19	21	26
Уметност; забава и рекреација	15	12	18	19	15	27
Остале услужне делатности	99	97	100	86	100	103
Делатност домаћинства као послодавца	-	-	-	-	-	-
Делатност екстериторијалних организација и тела	-	-	-	-	-	-
СРБИЈА – СЕВЕР	997	1063	1173	1268	1307	1413
Пољопривреда, шумарство и рибарство	8	7	9	8	6	8
Рударство	-	1	1	2	1	2
Прерађивачка индустрија	464	507	540	592	583	644
Снабдевање електричном енергијом, гасом и паром	-	-	-	-	-	-
Снабдевање водом и управљање отпадним водама	3	7	6	2	2	3
Грађевинарство	67	65	64	62	65	74
Трговина на велико и мало и поправка моторних возила	197	211	239	284	327	321
Саобраћај и складиштење	80	97	108	116	113	143
Услуге смештаја и исхране	11	14	21	27	26	21
Информисање и комуникације	14	17	15	14	17	23
Финансијске делатности и делатност осигурања	1	-	1	-	-	1
Пословање некретнинама	-	-	1	1	1	2
Стручне, научне, иновационе и техничке делатности	43	37	54	53	51	48
Административне и помоћне услужне делатности	16	18	20	21	25	19
Државна управа и обавезно социјално осигурање	-	-	-	-	-	-
Образовање	-	1	4	5	2	2
Здравствена и социјална заштита	20	13	12	14	16	17
Уметност; забава и рекреација	10	7	11	12	10	19
Остале услужне делатности	63	61	67	55	62	66
Делатност домаћинства као послодавца	-	-	-	-	-	-
Делатност екстериторијалних организација и тела	-	-	-	-	-	-

1.8.1. БРОЈ УВОЗНИКА – предузетници, 2010–2015. (наставак)

	2010	2011	2012	2013	2014	2015
Београдски регион	441	416	473	522	554	584
Пољопривреда, шумарство и рибарство	2	2	3	4	2	-
Рударство	-	-	-	-	-	-
Прерађивачка индустрија	164	164	175	199	199	223
Снабдевање електричном енергијом, гасом и паром	-	-	-	-	-	-
Снабдевање водом и управљање отпадним водама	-	1	2	-	1	1
Грађевинарство	32	20	25	26	23	30
Трговина на велико и мало и поправка моторних возила	98	105	117	133	163	152
Саобраћај и складиштење	29	23	33	35	31	40
Услуге смештаја и исхране	6	6	11	15	17	10
Информисање и комуникације	7	6	5	6	6	13
Финансијске делатности и делатност осигурања	1	-	-	-	-	1
Пословање некретнинама	-	-	1	1	-	2
Стручне, научне, иновационе и техничке делатности	30	30	37	35	36	29
Административне и помоћне услужне делатности	9	7	9	11	15	10
Државна управа и обавезно социјално осигурање	-	-	-	-	-	-
Образовање	-	-	1	1	1	2
Здравствена и социјална заштита	13	10	9	13	13	13
Уметност, забава и рекреација	7	3	4	8	6	8
Остале услужне делатности	43	39	41	35	41	50
Делатност домаћинства као послодавца	-	-	-	-	-	-
Делатност екстериторијалних организација и тела	-	-	-	-	-	-
Регион Војводине	556	647	700	746	753	829
Пољопривреда, шумарство и рибарство	6	5	6	4	4	8
Рударство	-	1	1	2	1	2
Прерађивачка индустрија	300	343	365	393	384	421
Снабдевање електричном енергијом, гасом и паром	-	-	-	-	-	-
Снабдевање водом и управљање отпадним водама	3	6	4	2	1	2
Грађевинарство	35	45	39	36	42	44
Трговина на велико и мало и поправка моторних возила	99	106	122	151	164	169
Саобраћај и складиштење	51	74	75	81	82	103
Услуге смештаја и исхране	5	8	10	12	9	11
Информисање и комуникације	7	11	10	8	11	10
Финансијске делатности и делатност осигурања	-	-	1	-	-	-
Пословање некретнинама	-	-	-	-	1	-
Стручне, научне, иновационе и техничке делатности	13	7	17	18	15	19
Административне и помоћне услужне делатности	7	11	11	10	10	9
Државна управа и обавезно социјално осигурање	-	-	-	-	-	-
Образовање	-	1	3	4	1	-
Здравствена и социјална заштита	7	3	3	1	3	4

1.8.1. БРОЈ УВОЗНИКА – предузетници, 2010–2015. (наставак)

	2010	2011	2012	2013	2014	2015
Уметност; забава и рекреација	3	4	7	4	4	11
Остале услужне делатности	20	22	26	20	21	16
Делатност домаћинства као послодавца	-	-	-	-	-	-
Делатност екстериторијалних организација и тела	-	-	-	-	-	-
СРБИЈА – ЈУГ	1233	1348	1484	1579	1580	1684
Пољопривреда, шумарство и рибарство	14	18	19	30	21	21
Рударство	5	8	8	5	6	7
Прерађивачка индустрија	640	709	744	753	766	779
Снабдевање електричном енергијом, гасом и паром	-	-	1	2	1	1
Снабдевање водом и управљање отпадним водама	-	4	3	3	2	1
Грађевинарство	88	93	97	90	84	112
Трговина на велико и мало и поправка моторних возила	267	280	319	366	379	432
Саобраћај и складиштење	124	128	170	197	174	187
Услуге смештаја и исхране	17	19	26	31	29	27
Информисање и комуникације	5	7	10	11	9	13
Финансијске делатности и делатност осигурања	1	-	-	1	1	1
Пословање некретнинама	-	1	1	1	1	-
Стручне, научне, иновационе и техничке делатности	19	24	29	31	32	28
Административне и помоћне услужне делатности	7	9	12	13	24	18
Државна управа и обавезно социјално осигурање	-	-	-	-	-	-
Образовање	2	3	2	2	3	3
Здравствена и социјална заштита	3	4	3	5	5	9
Уметност; забава и рекреација	5	5	7	7	5	8
Остале услужне делатности	36	36	33	31	38	37
Делатност домаћинства као послодавца	-	-	-	-	-	-
Делатност екстериторијалних организација и тела	-	-	-	-	-	-
Регион Шумадије и Западне Србије	865	931	1009	1082	1091	1133
Пољопривреда, шумарство и рибарство	11	15	16	21	17	15
Рударство	4	5	5	4	3	3
Прерађивачка индустрија	474	513	532	538	554	555
Снабдевање електричном енергијом, гасом и паром	-	-	-	-	-	-
Снабдевање водом и управљање отпадним водама	-	3	3	3	2	1
Грађевинарство	55	56	50	53	51	72
Трговина на велико и мало и поправка моторних возила	166	176	198	234	247	259
Саобраћај и складиштење	89	90	129	144	134	142
Услуге смештаја и исхране	13	12	16	21	15	17
Информисање и комуникације	2	5	6	6	8	7
Финансијске делатности и делатност осигурања	1	-	-	-	-	-
Пословање некретнинама	-	1	1	-	1	-
Стручне, научне, иновационе и техничке делатности	14	18	22	18	16	18

1.8.1. БРОЈ УВОЗНИКА – предузетници, 2010–2015. (наставак)

	2010	2011	2012	2013	2014	2015
Административне и помоћне услужне делатности	5	4	7	9	12	13
Државна управа и обавезно социјално осигурање	-	-	-	-	-	-
Образовање	1	2	1	1	-	1
Здравствена и социјална заштита	1	2	1	4	3	6
Уметност; забава и рекреација	2	4	1	3	2	3
Остале услужне делатности	27	25	21	23	26	21
Делатност домаћинства као послодавца	-	-	-	-	-	-
Делатност екстериторијалних организација и тела	-	-	-	-	-	-
Регион Јужне и Источне Србије	368	417	475	497	489	551
Пољопривреда, шумарство и рибарство	3	3	3	9	4	6
Рударство	1	3	3	1	3	4
Прерађивачка индустрија	166	196	212	215	212	224
Снабдевање електричном енергијом, гасом и паром	-	-	1	2	1	1
Снабдевање водом и управљање отпадним водама	-	1	-	-	-	-
Грађевинарство	33	37	47	37	33	40
Трговина на велико и мало и поправка моторних возила	101	104	121	132	132	173
Саобраћај и складиштење	35	38	41	53	40	45
Услуге смештаја и исхране	4	7	10	10	14	10
Информисање и комуникације	3	2	4	5	1	6
Финансијске делатности и делатност осигурања	-	-	-	1	1	1
Пословање некретнинама	-	-	-	1	-	-
Стручне, научне, иновационе и техничке делатности	5	6	7	13	16	10
Административне и помоћне услужне делатности	2	5	5	4	12	5
Државна управа и обавезно социјално осигурање	-	-	-	-	-	-
Образовање	1	1	1	1	3	2
Здравствена и социјална заштита	2	2	2	1	2	3
Уметност; забава и рекреација	3	1	6	4	3	5
Остале услужне делатности	9	11	12	8	12	16
Делатност домаћинства као послодавца	-	-	-	-	-	-
Делатност екстериторијалних организација и тела	-	-	-	-	-	-
Регион Косово и Метохија

1.8.2. БРОЈ УВОЗНИКА – микро предузећа, 2010–2015.

	2010	2011	2012	2013	2014	2015
РЕПУБЛИКА СРБИЈА	11922	11865	12277	12385	12053	12023
Пољопривреда, шумарство и рибарство	212	196	209	208	214	209
Рударство	28	27	27	34	26	26
Прерађивачка индустрија	2227	2252	2380	2423	2339	2343
Снабдевање електричном енергијом, гасом и паром	19	19	34	41	42	50
Снабдевање водом и управљање отпадним водама	51	53	59	54	58	38
Грађевинарство	451	439	527	509	507	500
Трговина на велико и мало и поправка моторних возила	7050	6958	7042	7127	6953	6843
Саобраћај и складиштење	536	554	587	573	587	601
Услуге смештаја и исхране	53	51	58	70	57	60
Информисање и комуникације	292	295	289	300	271	301
Финансијске делатности и делатност осигурања	8	9	16	10	15	11
Пословање некретнинама	24	28	37	33	31	31
Стручне, научне, иновационе и техничке делатности	646	673	677	652	639	675
Административне и помоћне услужне делатности	135	139	149	163	136	136
Државна управа и обавезно социјално осигурање	-	-	-	1	-	-
Образовање	32	21	24	28	30	37
Здравствена и социјална заштита	3	3	6	3	2	4
Уметност; забава и рекреација	32	36	33	40	35	40
Остале услужне делатности	123	112	123	116	111	118
Делатност домаћинства као послодавца	-	-	-	-	-	-
Делатност екстериторијалних организација и тела	-	-	-	-	-	-
СРБИЈА – СЕВЕР	8967	8908	9200	9215	9001	8999
Пољопривреда, шумарство и рибарство	118	117	137	137	134	128
Рударство	8	13	8	15	9	12
Прерађивачка индустрија	1420	1415	1473	1462	1451	1458
Снабдевање електричном енергијом, гасом и паром	12	11	23	26	29	35
Снабдевање водом и управљање отпадним водама	26	30	39	33	38	28
Грађевинарство	345	339	382	377	378	368
Трговина на велико и мало и поправка моторних возила	5594	5504	5572	5636	5492	5419
Саобраћај и складиштење	290	299	349	322	331	342
Услуге смештаја и исхране	47	40	46	52	48	50
Информисање и комуникације	263	264	265	266	243	265
Финансијске делатности и делатност осигурања	8	8	16	9	13	8
Пословање некретнинама	20	24	29	28	25	24
Стручне, научне, иновационе и техничке делатности	554	591	588	567	558	586
Административне и помоћне услужне делатности	111	114	124	132	105	111
Државна управа и обавезно социјално осигурање	-	-	-	-	-	-
Образовање	17	11	17	18	16	23
Здравствена и социјална заштита	2	1	3	2	2	4
Уметност; забава и рекреација	28	31	27	33	31	38
Остале услужне делатности	104	96	102	100	98	100
Делатност домаћинства као послодавца	-	-	-	-	-	-
Делатност екстериторијалних организација и тела	-	-	-	-	-	-

1.8.2. БРОЈ УВОЗНИКА – микро предузећа, 2010–2015. (наставак)

	2010	2011	2012	2013	2014	2015
Београдски регион	6017	5952	6121	6150	6048	6131
Пољопривреда, шумарство и рибарство	27	26	33	42	31	30
Рударство	6	7	4	6	2	3
Прерађивачка индустрија	841	824	865	856	852	889
Снабдевање електричном енергијом, гасом и паром	8	8	15	20	23	29
Снабдевање водом и управљање отпадним водама	7	11	20	12	16	15
Грађевинарство	247	234	269	254	270	264
Трговина на велико и мало и поправка моторних возила	3836	3769	3800	3842	3771	3766
Саобраћај и складиштење	146	148	177	163	172	184
Услуге смештаја и исхране	39	31	34	40	39	42
Информисање и комуникације	213	218	219	220	209	213
Финансијске делатности и делатност осигурања	6	7	12	7	9	8
Пословање некретнинама	14	21	25	25	21	23
Стручне, научне, иновационе и техничке делатности	442	458	454	443	447	454
Административне и помоћне услужне делатности	79	87	92	105	79	85
Државна управа и обавезно социјално осигурање	-	-	-	-	-	-
Образовање	12	7	12	12	13	17
Здравствена и социјална заштита	1	1	2	2	1	2
Уметност, забава и рекреација	17	21	18	26	22	28
Остале услужне делатности	76	74	70	75	71	79
Делатност домаћинства као послодавца	-	-	-	-	-	-
Делатност екстериторијалних организација и тела	-	-	-	-	-	-
Регион Војводине	2950	2956	3079	3065	2953	2868
Пољопривреда, шумарство и рибарство	91	91	104	95	103	98
Рударство	2	6	4	9	7	9
Прерађивачка индустрија	579	591	608	606	599	569
Снабдевање електричном енергијом, гасом и паром	4	3	8	6	6	6
Снабдевање водом и управљање отпадним водама	19	19	19	21	22	13
Грађевинарство	98	105	113	123	108	104
Трговина на велико и мало и поправка моторних возила	1758	1735	1772	1794	1721	1653
Саобраћај и складиштење	144	151	172	159	159	158
Услуге смештаја и исхране	8	9	12	12	9	8
Информисање и комуникације	50	46	46	46	34	52
Финансијске делатности и делатност осигурања	2	1	4	2	4	-
Пословање некретнинама	6	3	4	3	4	1
Стручне, научне, иновационе и техничке делатности	112	133	134	124	111	132
Административне и помоћне услужне делатности	32	27	32	27	26	26
Државна управа и обавезно социјално осигурање	-	-	-	-	-	-
Образовање	5	4	5	6	3	6
Здравствена и социјална заштита	1	-	1	-	1	2

1.8.2. БРОЈ УВОЗНИКА – микро предузећа, 2010–2015. (наставак)

	2010	2011	2012	2013	2014	2015
Уметност; забава и рекреација	11	10	9	7	9	10
Остале услужне делатности	28	22	32	25	27	21
Делатност домаћинства као послодавца	-	-	-	-	-	-
Делатност екстериторијалних организација и тела	-	-	-	-	-	-
СРБИЈА – ЈУГ	2955	2957	3077	3170	3052	3024
Пољопривреда, шумарство и рибарство	94	79	72	71	80	81
Рударство	20	14	19	19	17	14
Прерађивачка индустрија	807	837	907	961	888	885
Снабдевање електричном енергијом, гасом и паром	7	8	11	15	13	15
Снабдевање водом и управљање отпадним водама	25	23	20	21	20	10
Грађевинарство	106	100	145	132	129	132
Трговина на велико и мало и поправка моторних возила	1456	1454	1470	1491	1461	1424
Саобраћај и складиштење	246	255	238	251	256	259
Услуге смештаја и исхране	6	11	12	18	9	10
Информисање и комуникације	29	31	24	34	28	36
Финансијске делатности и делатност осигурања	-	1	-	1	2	3
Пословање некретнинама	4	4	8	5	6	7
Стручне, научне, иновационе и техничке делатности	92	82	89	85	81	89
Административне и помоћне услужне делатности	24	25	25	31	31	25
Државна управа и обавезно социјално осигурање	-	-	-	1	-	-
Образовање	15	10	7	10	14	14
Здравствена и социјална заштита	1	2	3	1	-	-
Уметност; забава и рекреација	4	5	6	7	4	2
Остале услужне делатности	19	16	21	16	13	18
Делатност домаћинства као послодавца	-	-	-	-	-	-
Делатност екстериторијалних организација и тела	-	-	-	-	-	-
Регион Шумадије и Западне Србије	1959	1968	2044	2124	1988	2019
Пољопривреда, шумарство и рибарство	74	61	54	47	50	48
Рударство	10	9	11	14	13	9
Прерађивачка индустрија	557	560	616	677	597	603
Снабдевање електричном енергијом, гасом и паром	3	4	2	9	8	9
Снабдевање водом и управљање отпадним водама	15	12	11	15	12	4
Грађевинарство	63	66	94	81	78	91
Трговина на велико и мало и поправка моторних возила	925	939	957	968	938	948
Саобраћај и складиштење	191	203	177	181	184	190
Услуге смештаја и исхране	4	6	8	14	4	4
Информисање и комуникације	19	16	13	18	14	16
Финансијске делатности и делатност осигурања	-	-	-	-	-	-
Пословање некретнинама	3	1	6	4	5	3
Стручне, научне, иновационе и техничке делатности	49	48	52	49	46	54

1.8.2. БРОЈ УВОЗНИКА – микро предузећа, 2010–2015. (наставак)

	2010	2011	2012	2013	2014	2015
Административне и помоћне услужне делатности	16	19	17	22	20	17
Државна управа и обавезно социјално осигурање	-	-	-	1	-	-
Образовање	10	6	3	5	9	8
Здравствена и социјална заштита	1	2	2	-	-	-
Уметност; забава и рекреација	2	2	4	6	2	2
Остале услужне делатности	17	14	17	13	8	13
Делатност домаћинства као послодавца	-	-	-	-	-	-
Делатност екстериторијалних организација и тела	-	-	-	-	-	-
Регион Јужне и Источне Србије	996	989	1033	1046	1064	1005
Пољопривреда, шумарство и рибарство	20	18	18	24	30	33
Рударство	10	5	8	5	4	5
Прерађивачка индустрија	250	277	291	284	291	282
Снабдевање електричном енергијом, гасом и паром	4	4	9	6	5	6
Снабдевање водом и управљање отпадним водама	10	11	9	6	8	6
Грађевинарство	43	34	51	51	51	41
Трговина на велико и мало и поправка моторних возила	531	515	513	523	523	476
Саобраћај и складиштење	55	52	61	70	72	69
Услуге смештаја и исхране	2	5	4	4	5	6
Информисање и комуникације	10	15	11	16	14	20
Финансијске делатности и делатност осигурања	-	1	-	1	2	3
Пословање некретнинама	1	3	2	1	1	4
Стручне, научне, иновационе и техничке делатности	43	34	37	36	35	35
Административне и помоћне услужне делатности	8	6	8	9	11	8
Државна управа и обавезно социјално осигурање	-	-	-	-	-	-
Образовање	5	4	4	5	5	6
Здравствена и социјална заштита	-	-	1	1	-	-
Уметност; забава и рекреација	2	3	2	1	2	-
Остале услужне делатности	2	2	4	3	5	5
Делатност домаћинства као послодавца	-	-	-	-	-	-
Делатност екстериторијалних организација и тела	-	-	-	-	-	-
Регион Косово и Метохија

1.8.3. БРОЈ УВОЗНИКА – мала предузећа, 2010–2015.

	2010	2011	2012	2013	2014	2015
РЕПУБЛИКА СРБИЈА	4163	4262	4402	4413	4422	4538
Пољопривреда, шумарство и рибарство	93	117	121	118	115	126
Рударство	16	19	19	17	24	25
Прерађивачка индустрија	1549	1544	1608	1628	1635	1662
Снабдевање електричном енергијом, гасом и паром	5	4	2	7	2	4
Снабдевање водом и управљање отпадним водама	35	49	56	49	46	47
Грађевинарство	229	255	269	260	270	280
Трговина на велико и мало и поправка моторних возила	1518	1524	1529	1516	1503	1529
Саобраћај и складиштење	211	240	270	268	275	300
Услуге смештаја и исхране	33	35	45	47	48	57
Информисање и комуникације	128	120	121	122	133	133
Финансијске делатности и делатност осигурања	10	4	6	7	7	4
Пословање некретнинама	13	11	7	12	8	5
Стручне, научне, иновационе и техничке делатности	221	216	222	228	219	237
Административне и помоћне услужне делатности	35	53	58	64	74	67
Државна управа и обавезно социјално осигурање	-	-	-	-	-	-
Образовање	13	16	14	12	11	12
Здравствена и социјална заштита	5	5	8	6	3	3
Уметност; забава и рекреација	20	18	16	20	18	19
Остале услужне делатности	29	32	31	32	31	28
Делатност домаћинства као послодавца	-	-	-	-	-	-
Делатност екстериторијалних организација и тела	-	-	-	-	-	-
СРБИЈА – СЕВЕР	2856	2907	2985	2980	2973	3041
Пољопривреда, шумарство и рибарство	66	83	89	91	85	91
Рударство	5	6	8	7	13	13
Прерађивачка индустрија	895	879	900	901	888	913
Снабдевање електричном енергијом, гасом и паром	3	1	1	3	1	2
Снабдевање водом и управљање отпадним водама	20	29	33	31	27	32
Грађевинарство	162	168	185	170	185	183
Трговина на велико и мало и поправка моторних возила	1157	1156	1155	1135	1128	1140
Саобраћај и складиштење	128	148	165	166	172	186
Услуге смештаја и исхране	24	30	35	38	39	44
Информисање и комуникације	112	104	104	105	116	112
Финансијске делатности и делатност осигурања	9	4	6	5	6	3
Пословање некретнинама	13	10	5	8	6	4
Стручне, научне, иновационе и техничке делатности	179	181	189	199	185	202
Административне и помоћне услужне делатности	27	45	52	59	67	58
Државна управа и обавезно социјално осигурање	-	-	-	-	-	-
Образовање	12	14	11	12	10	12
Здравствена и социјална заштита	2	2	5	3	1	2
Уметност; забава и рекреација	15	16	13	16	14	17
Остале услужне делатности	27	31	29	31	30	27
Делатност домаћинства као послодавца	-	-	-	-	-	-
Делатност екстериторијалних организација и тела	-	-	-	-	-	-

1.8.3. БРОЈ УВОЗНИКА – мала предузећа, 2010–2015. (наставка)

	2010	2011	2012	2013	2014	2015
Београдски регион	1828	1853	1877	1865	1853	1917
Пољопривреда, шумарство и рибарство	19	22	21	17	17	19
Рударство	4	5	8	7	10	11
Прерађивачка индустрија	452	452	447	446	430	447
Снабдевање електричном енергијом, гасом и паром	-	1	1	1	1	1
Снабдевање водом и управљање отпадним водама	9	14	14	15	9	10
Грађевинарство	104	106	116	116	132	129
Трговина на велико и мало и поправка моторних возила	832	822	821	804	795	807
Саобраћај и складиштење	70	78	88	81	82	107
Услуге смештаја и исхране	21	26	28	33	33	37
Информисање и комуникације	96	91	92	89	94	93
Финансијске делатности и делатност осигурања	5	3	5	3	4	2
Пословање некретнинама	13	9	5	8	5	4
Стручне, научне, иновационе и техничке делатности	145	148	149	154	143	162
Административне и помоћне услужне делатности	20	33	39	45	53	45
Државна управа и обавезно социјално осигурање	-	-	-	-	-	-
Образовање	7	8	9	9	7	10
Здравствена и социјална заштита	-	-	2	-	-	-
Уметност, забава и рекреација	11	13	12	16	14	14
Остале услужне делатности	20	22	20	21	24	19
Делатност домаћинства као послодавца	-	-	-	-	-	-
Делатност екстериторијалних организација и тела	-	-	-	-	-	-
Регион Војводине	1028	1054	1108	1115	1120	1124
Пољопривреда, шумарство и рибарство	47	61	68	74	68	72
Рударство	1	1	-	-	3	2
Прерађивачка индустрија	443	427	453	455	458	466
Снабдевање електричном енергијом, гасом и паром	3	-	-	2	-	1
Снабдевање водом и управљање отпадним водама	11	15	19	16	18	22
Грађевинарство	58	62	69	54	53	54
Трговина на велико и мало и поправка моторних возила	325	334	334	331	333	333
Саобраћај и складиштење	58	70	77	85	90	79
Услуге смештаја и исхране	3	4	7	5	6	7
Информисање и комуникације	16	13	12	16	22	19
Финансијске делатности и делатност осигурања	4	1	1	2	2	1
Пословање некретнинама	-	1	-	-	1	-
Стручне, научне, иновационе и техничке делатности	34	33	40	45	42	40
Административне и помоћне услужне делатности	7	12	13	14	14	13
Државна управа и обавезно социјално осигурање	-	-	-	-	-	-
Образовање	5	6	2	3	3	2
Здравствена и социјална заштита	2	2	3	3	1	2

1.8.3. БРОЈ УВОЗНИКА – мала предузећа, 2010–2015. (наставак)

	2010	2011	2012	2013	2014	2015
Уметност; забава и рекреација	4	3	1	-	-	3
Остале услужне делатности	7	9	9	10	6	8
Делатност домаћинства као послодавца	-	-	-	-	-	-
Делатност екстериторијалних организација и тела	-	-	-	-	-	-
СРБИЈА – ЈУГ	1307	1355	1417	1433	1449	1497
Пољопривреда, шумарство и рибарство	27	34	32	27	30	35
Рударство	11	13	11	10	11	12
Прерађивачка индустрија	654	665	708	727	747	749
Снабдевање електричном енергијом, гасом и паром	2	3	1	4	1	2
Снабдевање водом и управљање отпадним водама	15	20	23	18	19	15
Грађевинарство	67	87	84	90	85	97
Трговина на велико и мало и поправка моторних возила	361	368	374	381	375	389
Саобраћај и складиштење	83	92	105	102	103	114
Услуге смештаја и исхране	9	5	10	9	9	13
Информисање и комуникације	16	16	17	17	17	21
Финансијске делатности и делатност осигурања	1	-	-	2	1	1
Пословање некретнинама	-	1	2	4	2	1
Стручне, научне, иновационе и техничке делатности	42	35	33	29	34	35
Административне и помоћне услужне делатности	8	8	6	5	7	9
Државна управа и обавезно социјално осигурање	-	-	-	-	-	-
Образовање	1	2	3	-	1	-
Здравствена и социјална заштита	3	3	3	3	2	1
Уметност; забава и рекреација	5	2	3	4	4	2
Остале услужне делатности	2	1	2	1	1	1
Делатност домаћинства као послодавца	-	-	-	-	-	-
Делатност екстериторијалних организација и тела	-	-	-	-	-	-
Регион Шумадије и Западне Србије	877	896	938	959	973	1022
Пољопривреда, шумарство и рибарство	19	23	21	21	19	23
Рударство	9	9	7	6	8	10
Прерађивачка индустрија	463	468	496	505	507	525
Снабдевање електричном енергијом, гасом и паром	1	2	1	2	1	2
Снабдевање водом и управљање отпадним водама	11	10	15	13	12	12
Грађевинарство	39	53	48	52	51	61
Трговина на велико и мало и поправка моторних возила	233	231	234	241	245	253
Саобраћај и складиштење	61	68	72	77	80	85
Услуге смештаја и исхране	4	3	7	7	8	9
Информисање и комуникације	6	6	6	7	6	10
Финансијске делатности и делатност осигурања	-	-	-	1	1	1
Пословање некретнинама	-	1	2	2	2	1
Стручне, научне, иновационе и техничке делатности	17	13	18	17	23	22

1.8.3. БРОЈ УВОЗНИКА – мала предузећа, 2010–2015. (наставка)

	2010	2011	2012	2013	2014	2015
Административне и помоћне услужне делатности	8	5	4	3	5	6
Државна управа и обавезно социјално осигурање	-	-	-	-	-	-
Образовање	1	1	2	-	1	-
Здравствена и социјална заштита	1	1	1	1	-	-
Уметност; забава и рекреација	2	1	2	3	3	1
Остале услужне делатности	2	1	2	1	1	1
Делатност домаћинства као послодавца	-	-	-	-	-	-
Делатност екстериторијалних организација и тела	-	-	-	-	-	-
Регион Јужне и Источне Србије	430	459	479	474	476	475
Пољопривреда, шумарство и рибарство	8	11	11	6	11	12
Рударство	2	4	4	4	3	2
Прерађивачка индустрија	191	197	212	222	240	224
Снабдевање електричном енергијом, гасом и паром	1	1	-	2	-	-
Снабдевање водом и управљање отпадним водама	4	10	8	5	7	3
Грађевинарство	28	34	36	38	34	36
Трговина на велико и мало и поправка моторних возила	128	137	140	140	130	136
Саобраћај и складиштење	22	24	33	25	23	29
Услуге смештаја и исхране	5	2	3	2	1	4
Информисање и комуникације	10	10	11	10	11	11
Финансијске делатности и делатност осигурања	1	-	-	1	-	-
Пословање некретнинама	-	-	-	2	-	-
Стручне, научне, иновационе и техничке делатности	25	22	15	12	11	13
Административне и помоћне услужне делатности	-	3	2	2	2	3
Државна управа и обавезно социјално осигурање	-	-	-	-	-	-
Образовање	-	1	1	-	-	-
Здравствена и социјална заштита	2	2	2	2	2	1
Уметност; забава и рекреација	3	1	1	1	1	1
Остале услужне делатности	-	-	-	-	-	-
Делатност домаћинства као послодавца	-	-	-	-	-	-
Делатност екстериторијалних организација и тела	-	-	-	-	-	-
Регион Косово и Метохија

1.8.4. БРОЈ УВОЗНИКА – средња предузећа, 2010–2015.

	2010	2011	2012	2013	2014	2015
РЕПУБЛИКА СРБИЈА	1379	1335	1329	1345	1386	1445
Пољопривреда, шумарство и рибарство	45	38	40	48	48	48
Рударство	12	10	8	10	7	9
Прерађивачка индустрија	709	687	680	683	701	729
Снабдевање електричном енергијом, гасом и паром	6	2	7	13	8	4
Снабдевање водом и управљање отпадним водама	29	18	19	20	27	26
Грађевинарство	96	114	108	107	102	116
Трговина на велико и мало и поправка моторних возила	281	261	251	241	259	263
Саобраћај и складиштење	48	53	54	68	67	73
Услуге смештаја и исхране	16	23	22	26	26	20
Информисање и комуникације	31	36	42	39	45	55
Финансијске делатности и делатност осигурања	12	9	5	4	5	2
Пословање некретнинама	-	-	-	2	2	3
Стручне, научне, иновационе и техничке делатности	60	57	61	56	52	63
Административне и помоћне услужне делатности	13	12	13	12	16	15
Државна управа и обавезно социјално осигурање	1	1	1	-	1	1
Образовање	1	-	-	1	1	2
Здравствена и социјална заштита	3	3	4	3	4	1
Уметност; забава и рекреација	15	9	14	12	14	14
Остале услужне делатности	1	2	-	-	1	1
Делатност домаћинства као послодавца	-	-	-	-	-	-
Делатност екстериторијалних организација и тела	-	-	-	-	-	-
СРБИЈА – СЕВЕР	890	861	856	860	885	936
Пољопривреда, шумарство и рибарство	35	31	33	37	41	39
Рударство	2	3	3	3	3	3
Прерађивачка индустрија	384	362	358	363	363	380
Снабдевање електричном енергијом, гасом и паром	2	1	1	3	2	1
Снабдевање водом и управљање отпадним водама	10	9	8	6	13	11
Грађевинарство	70	81	76	73	65	77
Трговина на велико и мало и поправка моторних возила	223	202	200	191	208	212
Саобраћај и складиштење	31	39	41	46	44	52
Услуге смештаја и исхране	11	19	16	22	21	16
Информисање и комуникације	31	36	41	39	43	53
Финансијске делатности и делатност осигурања	8	6	3	3	3	2
Пословање некретнинама	-	-	-	2	2	3
Стручне, научне, иновационе и техничке делатности	53	50	55	51	47	57
Административне и помоћне услужне делатности	12	10	11	10	14	15
Државна управа и обавезно социјално осигурање	1	1	1	-	1	1
Образовање	1	-	-	1	1	2
Здравствена и социјална заштита	3	2	3	1	4	1
Уметност; забава и рекреација	13	8	6	9	10	11
Остале услужне делатности	-	1	-	-	-	-
Делатност домаћинства као послодавца	-	-	-	-	-	-
Делатност екстериторијалних организација и тела	-	-	-	-	-	-

1.8.4. БРОЈ УВОЗНИКА – средња предузећа, 2010–2015. (наставак)

	2010	2011	2012	2013	2014	2015
Београдски регион	505	510	514	493	512	532
Пољопривреда, шумарство и рибарство	3	3	4	3	4	4
Рударство	-	1	1	1	2	2
Прерађивачка индустрија	165	159	154	150	153	154
Снабдевање електричном енергијом, гасом и паром	-	-	-	-	-	-
Снабдевање водом и управљање отпадним водама	2	4	2	1	5	3
Грађевинарство	42	54	55	51	45	54
Трговина на велико и мало и поправка моторних возила	170	157	160	147	161	154
Саобраћај и складиштење	16	23	23	21	21	25
Услуге смештаја и исхране	8	15	13	20	19	15
Информисање и комуникације	25	31	34	33	35	43
Финансијске делатности и делатност осигурања	7	5	2	2	2	2
Пословање некретнинама	-	-	-	2	2	3
Стручне, научне, иновационе и техничке делатности	47	43	51	48	44	51
Административне и помоћне услужне делатности	9	9	9	8	10	11
Државна управа и обавезно социјално осигурање	1	1	1	-	1	1
Образовање	1	-	-	1	1	2
Здравствена и социјална заштита	1	-	1	-	-	-
Уметност; забава и рекреација	8	4	4	5	7	8
Остале услужне делатности	-	1	-	-	-	-
Делатност домаћинства као послодавца	-	-	-	-	-	-
Делатност екстериторијалних организација и тела	-	-	-	-	-	-
Регион Војводине	385	351	342	367	373	404
Пољопривреда, шумарство и рибарство	32	28	29	34	37	35
Рударство	2	2	2	2	1	1
Прерађивачка индустрија	219	203	204	213	210	226
Снабдевање електричном енергијом, гасом и паром	2	1	1	3	2	1
Снабдевање водом и управљање отпадним водама	8	5	6	5	8	8
Грађевинарство	28	27	21	22	20	23
Трговина на велико и мало и поправка моторних возила	53	45	40	44	47	58
Саобраћај и складиштење	15	16	18	25	23	27
Услуге смештаја и исхране	3	4	3	2	2	1
Информисање и комуникације	6	5	7	6	8	10
Финансијске делатности и делатност осигурања	1	1	1	1	1	-
Пословање некретнинама	-	-	-	-	-	-
Стручне, научне, иновационе и техничке делатности	6	7	4	3	3	6
Административне и помоћне услужне делатности	3	1	2	2	4	4
Државна управа и обавезно социјално осигурање	-	-	-	-	-	-
Образовање	-	-	-	-	-	-
Здравствена и социјална заштита	2	2	2	1	4	1

1.8.4. БРОЈ УВОЗНИКА – средња предузећа, 2010–2015. (наставак)

	2010	2011	2012	2013	2014	2015
Уметност; забава и рекреација	5	4	2	4	3	3
Остале услужне делатности	-	-	-	-	-	-
Делатност домаћинства као послодавца	-	-	-	-	-	-
Делатност екстериторијалних организација и тела	-	-	-	-	-	-
СРБИЈА – ЈУГ	489	474	473	485	501	509
Пољопривреда, шумарство и рибарство	10	7	7	11	7	9
Рударство	10	7	5	7	4	6
Прерађивачка индустрија	325	325	322	320	338	349
Снабдевање електричном енергијом, гасом и паром	4	1	6	10	6	3
Снабдевање водом и управљање отпадним водама	19	9	11	14	14	15
Грађевинарство	26	33	32	34	37	39
Трговина на велико и мало и поправка моторних возила	58	59	51	50	51	51
Саобраћај и складиштење	17	14	13	22	23	21
Услуге смештаја и исхране	5	4	6	4	5	4
Информисање и комуникације	-	-	1	-	2	2
Финансијске делатности и делатност осигурања	4	3	2	1	2	-
Пословање некретнинама	-	-	-	-	-	-
Стручне, научне, иновационе и техничке делатности	7	7	6	5	5	6
Административне и помоћне услужне делатности	1	2	2	2	2	-
Државна управа и обавезно социјално осигурање	-	-	-	-	-	-
Образовање	-	-	-	-	-	-
Здравствена и социјална заштита	-	1	1	2	-	-
Уметност; забава и рекреација	2	1	8	3	4	3
Остале услужне делатности	1	1	-	-	1	1
Делатност домаћинства као послодавца	-	-	-	-	-	-
Делатност екстериторијалних организација и тела	-	-	-	-	-	-
Регион Шумадије и Западне Србије	316	317	315	315	326	337
Пољопривреда, шумарство и рибарство	5	4	4	6	3	5
Рударство	7	5	4	5	2	3
Прерађивачка индустрија	209	219	218	207	218	232
Снабдевање електричном енергијом, гасом и паром	3	1	4	8	5	3
Снабдевање водом и управљање отпадним водама	11	6	7	8	9	8
Грађевинарство	14	17	19	22	27	27
Трговина на велико и мало и поправка моторних возила	39	41	33	31	31	35
Саобраћај и складиштење	15	12	10	17	20	16
Услуге смештаја и исхране	5	4	5	3	4	2
Информисање и комуникације	-	-	-	-	-	-
Финансијске делатности и делатност осигурања	1	-	-	-	1	-
Пословање некретнинама	-	-	-	-	-	-
Стручне, научне, иновационе и техничке делатности	3	4	3	2	2	4

1.8.4. БРОЈ УВОЗНИКА – средња предузећа, 2010–2015. (наставак)

	2010	2011	2012	2013	2014	2015
Административне и помоћне услужне делатности	1	1	1	2	1	-
Државна управа и обавезно социјално осигурање	-	-	-	-	-	-
Образовање	-	-	-	-	-	-
Здравствена и социјална заштита	-	1	-	1	-	-
Уметност; забава и рекреација	2	1	7	3	3	2
Остале услужне делатности	1	1	-	-	-	-
Делатност домаћинства као послодавца	-	-	-	-	-	-
Делатност екстериторијалних организација и тела	-	-	-	-	-	-
Регион Јужне и Источне Србије	173	157	158	170	175	172
Пољопривреда, шумарство и рибарство	5	3	3	5	4	4
Рударство	3	2	1	2	2	3
Прерађивачка индустрија	116	106	104	113	120	117
Снабдевање електричном енергијом, гасом и паром	1	-	2	2	1	-
Снабдевање водом и управљање отпадним водама	8	3	4	6	5	7
Грађевинарство	12	16	13	12	10	12
Трговина на велико и мало и поправка моторних возила	19	18	18	19	20	16
Саобраћај и складиштење	2	2	3	5	3	5
Услуге смештаја и исхране	-	-	1	1	1	2
Информисање и комуникације	-	-	1	-	2	2
Финансијске делатности и делатност осигурања	3	3	2	1	1	-
Пословање некретнинама	-	-	-	-	-	-
Стручне, научне, иновационе и техничке делатности	4	3	3	3	3	2
Административне и помоћне услужне делатности	-	1	1	-	1	-
Државна управа и обавезно социјално осигурање	-	-	-	-	-	-
Образовање	-	-	-	-	-	-
Здравствена и социјална заштита	-	-	1	1	-	-
Уметност; забава и рекреација	-	-	1	-	1	1
Остале услужне делатности	-	-	-	-	1	1
Делатност домаћинства као послодавца	-	-	-	-	-	-
Делатност екстериторијалних организација и тела	-	-	-	-	-	-
Регион Косово и Метохија

1.8.5. БРОЈ УВОЗНИКА – МСПП, 2010–2015.

	2010	2011	2012	2013	2014	2015
РЕПУБЛИКА СРБИЈА	19694	19873	20665	20990	20748	21103
Пољопривреда, шумарство и рибарство	372	376	398	412	404	412
Рударство	61	65	63	68	64	69
Прерађивачка индустрија	5589	5699	5952	6079	6024	6157
Снабдевање електричном енергијом, гасом и паром	30	25	44	63	53	59
Снабдевање водом и управљање отпадним водама	118	131	143	128	135	115
Грађевинарство	931	966	1065	1028	1028	1082
Трговина на велико и мало и поправка моторних возила	9313	9234	9380	9534	9421	9388
Саобраћај и складиштење	999	1072	1189	1222	1216	1304
Услуге смештаја и исхране	130	142	172	201	186	185
Информисање и комуникације	470	475	477	486	475	525
Финансијске делатности и делатност осигурања	32	22	28	22	28	19
Пословање некретнинама	37	40	46	49	43	41
Стручне, научне, иновационе и техничке делатности	989	1007	1043	1020	993	1051
Административне и помоћне услужне делатности	206	231	252	273	275	255
Државна управа и обавезно социјално осигурање	1	1	1	1	1	1
Образовање	48	41	44	48	47	56
Здравствена и социјална заштита	34	28	33	31	30	34
Уметност; забава и рекреација	82	75	81	91	82	100
Остале услужне делатности	252	243	254	234	243	250
Делатност домаћинства као послодавца	-	-	-	-	-	-
Делатност екстериторијалних организација и тела	-	-	-	-	-	-
СРБИЈА – СЕВЕР	13710	13739	14214	14323	14166	14389
Пољопривреда, шумарство и рибарство	227	238	268	273	266	266
Рударство	15	23	20	27	26	30
Прерађивачка индустрија	3163	3163	3271	3318	3285	3395
Снабдевање електричном енергијом, гасом и паром	17	13	25	32	32	38
Снабдевање водом и управљање отпадним водама	59	75	86	72	80	74
Грађевинарство	644	653	707	682	693	702
Трговина на велико и мало и поправка моторних возила	7171	7073	7166	7246	7155	7092
Саобраћај и складиштење	529	583	663	650	660	723
Услуге смештаја и исхране	93	103	118	139	134	131
Информисање и комуникације	420	421	425	424	419	453
Финансијске делатности и делатност осигурања	26	18	26	17	22	14
Пословање некретнинама	33	34	35	39	34	33
Стручне, научне, иновационе и техничке делатности	829	859	886	870	841	893
Административне и помоћне услужне делатности	166	187	207	222	211	203
Државна управа и обавезно социјално осигурање	1	1	1	-	1	1
Образовање	30	26	32	36	29	39
Здравствена и социјална заштита	27	18	23	20	23	24
Уметност; забава и рекреација	66	62	57	70	65	85
Остале услужне делатности	194	189	198	186	190	193
Делатност домаћинства као послодавца	-	-	-	-	-	-
Делатност екстериторијалних организација и тела	-	-	-	-	-	-

1.8.5. БРОЈ УВОЗНИКА – МСПП, 2010–2015. (наставак)

	2010	2011	2012	2013	2014	2015
Београдски регион	8791	8731	8985	9030	8967	9164
Пољопривреда, шумарство и рибарство	51	53	61	66	54	53
Рударство	10	13	13	14	14	16
Прерађивачка индустрија	1622	1599	1641	1651	1634	1713
Снабдевање електричном енергијом, гасом и паром	8	9	16	21	24	30
Снабдевање водом и управљање отпадним водама	18	30	38	28	31	29
Грађевинарство	425	414	465	447	470	477
Трговина на велико и мало и поправка моторних возила	4936	4853	4898	4926	4890	4879
Саобраћај и складиштење	261	272	321	300	306	356
Услуге смештаја и исхране	74	78	86	108	108	104
Информисање и комуникације	341	346	350	348	344	362
Финансијске делатности и делатност осигурања	19	15	19	12	15	13
Пословање некретнинама	27	30	31	36	28	32
Стручне, научне, иновационе и техничке делатности	664	679	691	680	670	696
Административне и помоћне услужне делатности	117	136	149	169	157	151
Државна управа и обавезно социјално осигурање	1	1	1	-	1	1
Образовање	20	15	22	23	22	31
Здравствена и социјална заштита	15	11	14	15	14	15
Уметност, забава и рекреација	43	41	38	55	49	58
Остале услужне делатности	139	136	131	131	136	148
Делатност домаћинства као послодавца	-	-	-	-	-	-
Делатност екстериторијалних организација и тела	-	-	-	-	-	-
Регион Војводине	4919	5008	5229	5293	5199	5225
Пољопривреда, шумарство и рибарство	176	185	207	207	212	213
Рударство	5	10	7	13	12	14
Прерађивачка индустрија	1541	1564	1630	1667	1651	1682
Снабдевање електричном енергијом, гасом и паром	9	4	9	11	8	8
Снабдевање водом и управљање отпадним водама	41	45	48	44	49	45
Грађевинарство	219	239	242	235	223	225
Трговина на велико и мало и поправка моторних возила	2235	2220	2268	2320	2265	2213
Саобраћај и складиштење	268	311	342	350	354	367
Услуге смештаја и исхране	19	25	32	31	26	27
Информисање и комуникације	79	75	75	76	75	91
Финансијске делатности и делатност осигурања	7	3	7	5	7	1
Пословање некретнинама	6	4	4	3	6	1
Стручне, научне, иновационе и техничке делатности	165	180	195	190	171	197
Административне и помоћне услужне делатности	49	51	58	53	54	52
Државна управа и обавезно социјално осигурање	-	-	-	-	-	-
Образовање	10	11	10	13	7	8
Здравствена и социјална заштита	12	7	9	5	9	9

1.8.5. БРОЈ УВОЗНИКА – МСПП, 2010–2015. (наставак)

	2010	2011	2012	2013	2014	2015
Уметност; забава и рекреација	23	21	19	15	16	27
Остале услужне делатности	55	53	67	55	54	45
Делатност домаћинства као послодавца	-	-	-	-	-	-
Делатност екстериторијалних организација и тела	-	-	-	-	-	-
СРБИЈА – ЈУГ	5984	6134	6451	6667	6582	6714
Пољопривреда, шумарство и рибарство	145	138	130	139	138	146
Рударство	46	42	43	41	38	39
Прерађивачка индустрија	2426	2536	2681	2761	2739	2762
Снабдевање електричном енергијом, гасом и паром	13	12	19	31	21	21
Снабдевање водом и управљање отпадним водама	59	56	57	56	55	41
Грађевинарство	287	313	358	346	335	380
Трговина на велико и мало и поправка моторних возила	2142	2161	2214	2288	2266	2296
Саобраћај и складиштење	470	489	526	572	556	581
Услуге смештаја и исхране	37	39	54	62	52	54
Информисање и комуникације	50	54	52	62	56	72
Финансијске делатности и делатност осигурања	6	4	2	5	6	5
Пословање некретнинама	4	6	11	10	9	8
Стручне, научне, иновационе и техничке делатности	160	148	157	150	152	158
Административне и помоћне услужне делатности	40	44	45	51	64	52
Државна управа и обавезно социјално осигурање	-	-	-	1	-	-
Образовање	18	15	12	12	18	17
Здравствена и социјална заштита	7	10	10	11	7	10
Уметност; забава и рекреација	16	13	24	21	17	15
Остале услужне делатности	58	54	56	48	53	57
Делатност домаћинства као послодавца	-	-	-	-	-	-
Делатност екстериторијалних организација и тела	-	-	-	-	-	-
Регион Шумадије и Западне Србије	4017	4112	4306	4480	4378	4511
Пољопривреда, шумарство и рибарство	109	103	95	95	89	91
Рударство	30	28	27	29	26	25
Прерађивачка индустрија	1703	1760	1862	1927	1876	1915
Снабдевање електричном енергијом, гасом и паром	7	7	7	19	14	14
Снабдевање водом и управљање отпадним водама	37	31	36	39	35	25
Грађевинарство	171	192	211	208	207	251
Трговина на велико и мало и поправка моторних возила	1363	1387	1422	1474	1461	1495
Саобраћај и складиштење	356	373	388	419	418	433
Услуге смештаја и исхране	26	25	36	45	31	32
Информисање и комуникације	27	27	25	31	28	33
Финансијске делатности и делатност осигурања	2	-	-	1	2	1
Пословање некретнинама	3	3	9	6	8	4
Стручне, научне, иновационе и техничке делатности	83	83	95	86	87	98

1.8.5. БРОЈ УВОЗНИКА – МСПП, 2010–2015. (наставак)

	2010	2011	2012	2013	2014	2015
Административне и помоћне услужне делатности	30	29	29	36	38	36
Државна управа и обавезно социјално осигурање	-	-	-	1	-	-
Образовање	12	9	6	6	10	9
Здравствена и социјална заштита	3	6	4	6	3	6
Уметност; забава и рекреација	8	8	14	15	10	8
Остале услужне делатности	47	41	40	37	35	35
Делатност домаћинства као послодавца	-	-	-	-	-	-
Делатност екстериторијалних организација и тела	-	-	-	-	-	-
Регион Јужне и Источне Србије	1967	2022	2145	2187	2204	2203
Пољопривреда, шумарство и рибарство	36	35	35	44	49	55
Рударство	16	14	16	12	12	14
Прерађивачка индустрија	723	776	819	834	863	847
Снабдевање електричном енергијом, гасом и паром	6	5	12	12	7	7
Снабдевање водом и управљање отпадним водама	22	25	21	17	20	16
Грађевинарство	116	121	147	138	128	129
Трговина на велико и мало и поправка моторних возила	779	774	792	814	805	801
Саобраћај и складиштење	114	116	138	153	138	148
Услуге смештаја и исхране	11	14	18	17	21	22
Информисање и комуникације	23	27	27	31	28	39
Финансијске делатности и делатност осигурања	4	4	2	4	4	4
Пословање некретнинама	1	3	2	4	1	4
Стручне, научне, иновационе и техничке делатности	77	65	62	64	65	60
Административне и помоћне услужне делатности	10	15	16	15	26	16
Државна управа и обавезно социјално осигурање	-	-	-	-	-	-
Образовање	6	6	6	6	8	8
Здравствена и социјална заштита	4	4	6	5	4	4
Уметност; забава и рекреација	8	5	10	6	7	7
Остале услужне делатности	11	13	16	11	18	22
Делатност домаћинства као послодавца	-	-	-	-	-	-
Делатност екстериторијалних организација и тела	-	-	-	-	-	-
Регион Косово и Метохија

1.8.6. БРОЈ УВОЗНИКА – велика предузећа, 2010–2015.

	2010	2011	2012	2013	2014	2015
РЕПУБЛИКА СРБИЈА	396	382	372	363	370	369
Пољопривреда, шумарство и рибарство	11	12	11	8	11	12
Рударство	7	8	8	9	9	6
Прерађивачка индустрија	203	200	195	196	199	195
Снабдевање електричном енергијом, гасом и паром	14	13	12	11	9	4
Снабдевање водом и управљање отпадним водама	7	6	7	6	5	3
Грађевинарство	40	36	30	22	28	29
Трговина на велико и мало и поправка моторних возила	55	49	52	47	50	61
Саобраћај и складиштење	17	21	19	19	22	18
Услуге смештаја и исхране	3	2	3	3	3	3
Информисање и комуникације	14	14	14	15	13	18
Финансијске делатности и делатност осигурања	1	2	3	2	1	-
Пословање некретнинама	-	-	-	-	-	1
Стручне, научне, иновационе и техничке делатности	8	6	6	8	5	5
Административне и помоћне услужне делатности	10	8	7	12	10	7
Државна управа и обавезно социјално осигурање	-	-	-	-	-	-
Образовање	-	-	-	-	-	-
Здравствена и социјална заштита	-	-	-	-	1	1
Уметност; забава и рекреација	5	4	4	5	4	6
Остале услужне делатности	1	1	1	-	-	-
Делатност домаћинства као послодавца	-	-	-	-	-	-
Делатност екстериторијалних организација и тела	-	-	-	-	-	-
СРБИЈА – СЕВЕР	262	247	244	232	242	250
Пољопривреда, шумарство и рибарство	11	11	10	7	9	10
Рударство	2	2	3	4	4	2
Прерађивачка индустрија	103	102	102	97	100	105
Снабдевање електричном енергијом, гасом и паром	8	7	6	5	5	3
Снабдевање водом и управљање отпадним водама	7	5	7	5	4	3
Грађевинарство	29	26	21	18	23	20
Трговина на велико и мало и поправка моторних возила	49	44	43	40	44	54
Саобраћај и складиштење	14	16	16	15	18	15
Услуге смештаја и исхране	3	2	3	3	3	3
Информисање и комуникације	14	14	14	15	13	18
Финансијске делатности и делатност осигурања	-	-	1	-	-	-
Пословање некретнинама	-	-	-	-	-	1
Стручне, научне, иновационе и техничке делатности	8	6	6	8	5	4
Административне и помоћне услужне делатности	10	8	7	11	10	7
Државна управа и обавезно социјално осигурање	-	-	-	-	-	-
Образовање	-	-	-	-	-	-
Здравствена и социјална заштита	-	-	-	-	-	-
Уметност; забава и рекреација	4	3	4	4	4	5
Остале услужне делатности	-	1	1	-	-	-
Делатност домаћинства као послодавца	-	-	-	-	-	-
Делатност екстериторијалних организација и тела	-	-	-	-	-	-

1.8.6. БРОЈ УВОЗНИКА – велика предузећа, 2010–2015. (наставак)

	2010	2011	2012	2013	2014	2015
Београдски регион	163	148	145	140	143	147
Пољопривреда, шумарство и рибарство	4	4	3	1	3	2
Рударство	1	1	1	1	1	-
Прерађивачка индустрија	44	42	41	36	35	36
Снабдевање електричном енергијом, гасом и паром	5	5	4	4	4	3
Снабдевање водом и управљање отпадним водама	2	2	3	2	1	1
Грађевинарство	21	18	16	16	18	14
Трговина на велико и мало и поправка моторних возила	39	35	33	31	35	43
Саобраћај и складиштење	12	13	13	13	16	14
Услуге смештаја и исхране	3	2	3	2	2	3
Информисање и комуникације	13	12	13	14	12	16
Финансијске делатности и делатност осигурања	-	-	1	-	-	-
Пословање некретнинама	-	-	-	-	-	1
Стручне, научне, иновационе и техничке делатности	7	5	5	7	4	3
Административне и помоћне услужне делатности	9	7	5	10	9	7
Државна управа и обавезно социјално осигурање	-	-	-	-	-	-
Образовање	-	-	-	-	-	-
Здравствена и социјална заштита	-	-	-	-	-	-
Уметност; забава и рекреација	3	2	3	3	3	4
Остале услужне делатности	-	-	1	-	-	-
Делатност домаћинства као послодавца	-	-	-	-	-	-
Делатност екстериторијалних организација и тела	-	-	-	-	-	-
Регион Војводине	99	99	99	92	99	103
Пољопривреда, шумарство и рибарство	7	7	7	6	6	8
Рударство	1	1	2	3	3	2
Прерађивачка индустрија	59	60	61	61	65	69
Снабдевање електричном енергијом, гасом и паром	3	2	2	1	1	-
Снабдевање водом и управљање отпадним водама	5	3	4	3	3	2
Грађевинарство	8	8	5	2	5	6
Трговина на велико и мало и поправка моторних возила	10	9	10	9	9	11
Саобраћај и складиштење	2	3	3	2	2	1
Услуге смештаја и исхране	-	-	-	1	1	-
Информисање и комуникације	1	2	1	1	1	2
Финансијске делатности и делатност осигурања	-	-	-	-	-	-
Пословање некретнинама	-	-	-	-	-	-
Стручне, научне, иновационе и техничке делатности	1	1	1	1	1	1
Административне и помоћне услужне делатности	1	1	2	1	1	-
Државна управа и обавезно социјално осигурање	-	-	-	-	-	-
Образовање	-	-	-	-	-	-
Здравствена и социјална заштита	-	-	-	-	-	-

1.8.6. БРОЈ УВОЗНИКА – велика предузећа, 2010–2015. (наставак)

	2010	2011	2012	2013	2014	2015
Уметност; забава и рекреација	1	1	1	1	1	1
Остале услужне делатности	-	1	-	-	-	-
Делатност домаћинства као послодавца	-	-	-	-	-	-
Делатност екстериторијалних организација и тела	-	-	-	-	-	-
СРБИЈА – ЈУГ	134	135	128	131	128	119
Пољопривреда, шумарство и рибарство	-	1	1	1	2	2
Рударство	5	6	5	5	5	4
Прерађивачка индустрија	100	98	93	99	99	90
Снабдевање електричном енергијом, гасом и паром	6	6	6	6	4	1
Снабдевање водом и управљање отпадним водама	-	1	-	1	1	-
Грађевинарство	11	10	9	4	5	9
Трговина на велико и мало и поправка моторних возила	6	5	9	7	6	7
Саобраћај и складиштење	3	5	3	4	4	3
Услуге смештаја и исхране	-	-	-	-	-	-
Информисање и комуникације	-	-	-	-	-	-
Финансијске делатности и делатност осигурања	1	2	2	2	1	-
Пословање некретнинама	-	-	-	-	-	-
Стручне, научне, иновационе и техничке делатности	-	-	-	-	-	1
Административне и помоћне услужне делатности	-	-	-	1	-	-
Државна управа и обавезно социјално осигурање	-	-	-	-	-	-
Образовање	-	-	-	-	-	-
Здравствена и социјална заштита	-	-	-	-	1	1
Уметност; забава и рекреација	1	1	-	1	-	1
Остале услужне делатности	1	-	-	-	-	-
Делатност домаћинства као послодавца	-	-	-	-	-	-
Делатност екстериторијалних организација и тела	-	-	-	-	-	-
Регион Шумадије и Западне Србије	93	92	81	78	79	69
Пољопривреда, шумарство и рибарство	-	1	1	1	1	1
Рударство	3	4	2	2	2	2
Прерађивачка индустрија	71	67	58	61	62	52
Снабдевање електричном енергијом, гасом и паром	3	4	4	2	2	1
Снабдевање водом и управљање отпадним водама	-	-	-	1	1	-
Грађевинарство	9	9	8	4	5	7
Трговина на велико и мало и поправка моторних возила	3	3	6	4	4	3
Саобраћај и складиштење	1	2	1	1	1	1
Услуге смештаја и исхране	-	-	-	-	-	-
Информисање и комуникације	-	-	-	-	-	-
Финансијске делатности и делатност осигурања	1	1	1	1	-	-
Пословање некретнинама	-	-	-	-	-	-
Стручне, научне, иновационе и техничке делатности	-	-	-	-	-	-

1.8.6. БРОЈ УВОЗНИКА – велика предузећа, 2010–2015. (наставак)

	2010	2011	2012	2013	2014	2015
Административне и помоћне услужне делатности	-	-	-	-	-	-
Државна управа и обавезно социјално осигурање	-	-	-	-	-	-
Образовање	-	-	-	-	-	-
Здравствена и социјална заштита	-	-	-	-	1	1
Уметност; забава и рекреација	1	1	-	1	-	1
Остале услужне делатности	1	-	-	-	-	-
Делатност домаћинства као послодавца	-	-	-	-	-	-
Делатност екстериторијалних организација и тела	-	-	-	-	-	-
Регион Јужне и Источне Србије	41	43	47	53	49	50
Пољопривреда, шумарство и рибарство	-	-	-	-	1	1
Рударство	2	2	3	3	3	2
Прерађивачка индустрија	29	31	35	38	37	38
Снабдевање електричном енергијом, гасом и паром	3	2	2	4	2	-
Снабдевање водом и управљање отпадним водама	-	1	-	-	-	-
Грађевинарство	2	1	1	-	-	2
Трговина на велико и мало и поправка моторних возила	3	2	3	3	2	4
Саобраћај и складиштење	2	3	2	3	3	2
Услуге смештаја и исхране	-	-	-	-	-	-
Информисање и комуникације	-	-	-	-	-	-
Финансијске делатности и делатност осигурања	-	1	1	1	1	-
Пословање некретнинама	-	-	-	-	-	-
Стручне, научне, иновационе и техничке делатности	-	-	-	-	-	1
Административне и помоћне услужне делатности	-	-	-	1	-	-
Државна управа и обавезно социјално осигурање	-	-	-	-	-	-
Образовање	-	-	-	-	-	-
Здравствена и социјална заштита	-	-	-	-	-	-
Уметност; забава и рекреација	-	-	-	-	-	-
Остале услужне делатности	-	-	-	-	-	-
Делатност домаћинства као послодавца	-	-	-	-	-	-
Делатност екстериторијалних организација и тела	-	-	-	-	-	-
Регион Косово и Метохија

(1.8) Број увозника

На основу обрађених података, може се констатовати да су у 2010. години у увозу робе учествовала укупно 19.694 пословна субјекта који су сачињавали сектор МСПП (микро, мала и средња предузећа и предузетници), док је у 2015. години тај број износио 21.103, што чини повећање од 7,2%.

У 2010. години, у увозу је учествовало 2.230 предузетника, док је њихов број у 2015. години износио 3.097, што чини повећање од 38,9%.

Код микро предузећа број увозника у 2010. години је износио 11.922, док је њихов број у 2015. години износио 12.023, што је повећање од 0,8%.

Број малих предузећа која су учествовала у увозу у 2010. години износио је 4.163, док је у 2015. тај број износио 4.538, што је повећање од 9,0%.

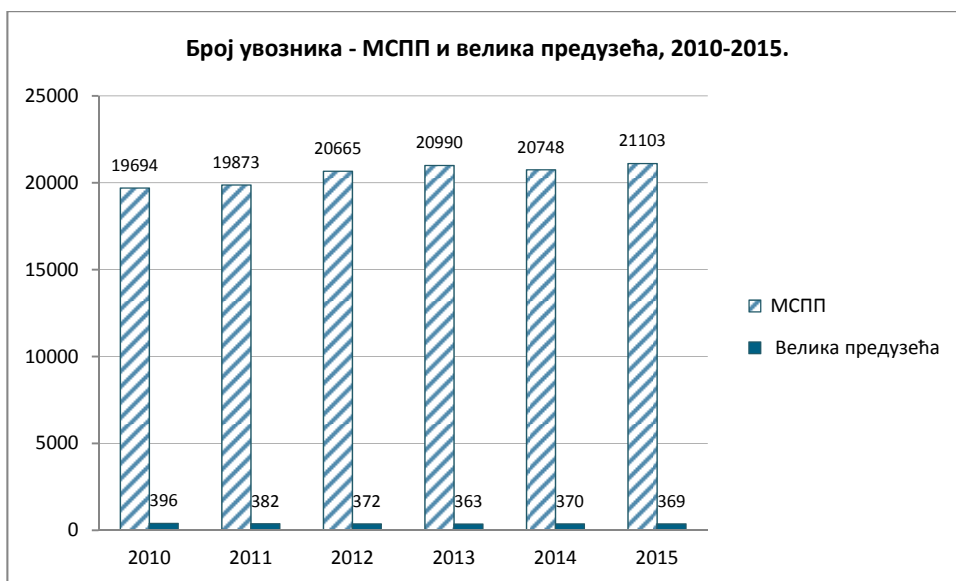
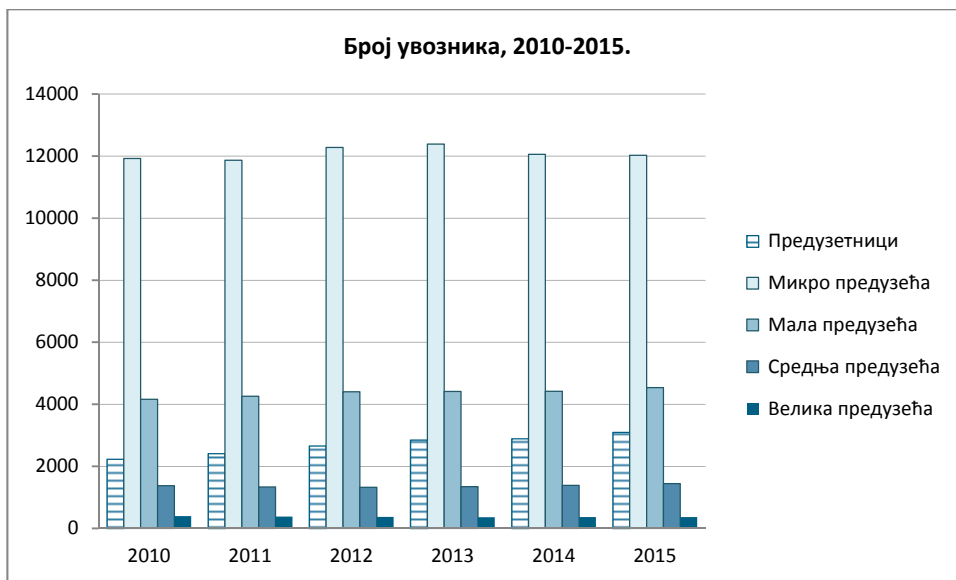
У 2010. години, у увозу је учествовало 1.379 средњих предузећа, док је њихов број у 2015. години износио 1.445, што чини повећање од 4,8%.

Код великих предузећа дошло је до смањења броја увозника, при чему је њихов број у 2015. години износио 369 у поређењу са 396 у 2010. години, што је смањење од 6,8%.


У сектору МСПП, на територији Србије – север, у 2010. години је регистровано 13.710 увозника, док је у 2015. години тај број износио 14.389, што је повећање од 5,0%. На истој територији, код великих предузећа број увозника је смањен са 262, у 2010. години, на 250, у 2015. години, што представља смањење од 4,6%.

На територији Србије – југ, у сектору МСПП, у 2010. години регистрована су 5.984 увозника, док је тај број у 2015. години износио 6.714, што представља повећање од 12,2%. На истој територији, супротна тенденција је забележена код великих предузећа код којих је број увозника смањен са 134, у 2010. години, на 119, у 2015. години, што представља смањење од 11,2%.

У укупном броју увозника у сектору МСПП највеће учешће у 2010. и 2015. години имале су следеће делатности: Трговина на велико и мало и поправка моторних возила; Прерађивачка индустрија; Саобраћај и складиштење; Стручне, научне, техничке и иновационе делатности; Грађевинарство.



Увоз робе



1.9.1. УВОЗ РОБЕ – предузетници, 2010–2015.

мил. РСД

	2010	2011	2012	2013	2014	2015
РЕПУБЛИКА СРБИЈА	6531	7866	9728	10100	11228	12306
Пољопривреда, шумарство и рибарство	12	36	40	61	84	63
Рударство	5	22	22	30	23	43
Прерађивачка индустрија	4679	5445	6711	7045	7423	7513
Снабдевање електричном енергијом, гасом и паром	-	-	3	6	0	0
Снабдевање водом и управљање отпадним водама	1	5	6	5	4	11
Грађевинарство	197	227	248	299	459	456
Трговина на велико и мало и поправка моторних возила	1183	1507	1818	1795	2221	3022
Саобраћај и складиштење	263	306	473	418	519	700
Услуге смештаја и исхране	11	83	124	176	100	58
Информисање и комуникације	7	20	25	15	22	19
Финансијске делатности и делатност осигурања	1	-	0	5	4	2
Пословање некретнинама	-	0	1	2	1	1
Стручне, научне, иновационе и техничке делатности	40	39	59	48	91	59
Административне и помоћне услужне делатности	39	57	74	69	123	142
Државна управа и обавезно социјално осигурање	-	-	-	-	-	-
Образовање	0	1	1	1	1	1
Здравствена и социјална заштита	6	3	19	8	26	13
Уметност; забава и рекреација	16	7	8	16	11	16
Остале услужне делатности	73	107	96	103	117	187
Делатност домаћинства као послодавца	-	-	-	-	-	-
Делатност екстериторијалних организација и тела	-	-	-	-	-	-
СРБИЈА – СЕВЕР	2671	3306	4178	4341	4957	5220
Пољопривреда, шумарство и рибарство	7	23	10	12	10	6
Рударство	-	11	9	16	3	20
Прерађивачка индустрија	1814	2109	2861	3101	3419	3403
Снабдевање електричном енергијом, гасом и паром	-	-	-	-	-	-
Снабдевање водом и управљање отпадним водама	1	3	2	0	3	4
Грађевинарство	106	118	115	125	129	238
Трговина на велико и мало и поправка моторних возила	511	696	842	698	942	1011
Саобраћај и складиштење	109	119	124	151	212	298
Услуге смештаја и исхране	3	76	75	96	69	40
Информисање и комуникације	3	3	4	3	5	6
Финансијске делатности и делатност осигурања	0	-	0	-	-	0
Пословање некретнинама	-	-	0	1	1	1
Стручне, научне, иновационе и техничке делатности	16	21	19	23	37	23
Административне и помоћне услужне делатности	31	42	50	39	51	44
Државна управа и обавезно социјално осигурање	-	-	-	-	-	-
Образовање	-	0	0	0	0	0
Здравствена и социјална заштита	5	2	6	5	9	8
Уметност; забава и рекреација	7	5	5	10	7	11
Остале услужне делатности	60	79	55	60	61	107
Делатност домаћинства као послодавца	-	-	-	-	-	-
Делатност екстериторијалних организација и тела	-	-	-	-	-	-

1.9.1. УВОЗ РОБЕ – предузетници, 2010–2015. (наставак)

мил. РСД

	2010	2011	2012	2013	2014	2015
Београдски регион	1048	1063	1314	1396	1491	1717
Пољопривреда, шумарство и рибарство	1	3	0	4	0	-
Рударство	-	-	-	-	-	-
Прерађивачка индустрија	619	583	807	896	870	1000
Снабдевање електричном енергијом, гасом и паром	-	-	-	-	-	-
Снабдевање водом и управљање отпадним водама	-	1	1	-	1	3
Грађевинарство	39	39	26	36	44	92
Трговина на велико и мало и поправка моторних возила	281	315	350	288	411	417
Саобраћај и складиштење	38	31	43	43	72	95
Услуге смештаја и исхране	2	1	8	36	15	5
Информисање и комуникације	2	2	0	2	1	1
Финансијске делатности и делатност осигурања	0	-	-	-	-	0
Пословање некретнинама	-	-	0	1	-	1
Стручне, научне, иновационе и техничке делатности	10	20	13	19	21	14
Административне и помоћне услужне делатности	12	13	14	14	14	8
Државна управа и обавезно социјално осигурање	-	-	-	-	-	-
Образовање	-	-	0	0	0	0
Здравствена и социјална заштита	3	2	6	5	3	8
Уметност; забава и рекреација	4	5	1	4	1	5
Остале услужне делатности	39	47	44	49	38	68
Делатност домаћинства као послодавца	-	-	-	-	-	-
Делатност екстериторијалних организација и тела	-	-	-	-	-	-
Регион Војводине	1623	2243	2864	2945	3466	3503
Пољопривреда, шумарство и рибарство	6	19	9	9	10	6
Рударство	-	11	9	16	3	20
Прерађивачка индустрија	1195	1526	2053	2205	2548	2403
Снабдевање електричном енергијом, гасом и паром	-	-	-	-	-	-
Снабдевање водом и управљање отпадним водама	1	1	1	0	2	1
Грађевинарство	68	79	89	89	85	146
Трговина на велико и мало и поправка моторних возила	230	381	492	410	530	594
Саобраћај и складиштење	71	88	81	108	139	203
Услуге смештаја и исхране	1	75	67	60	54	34
Информисање и комуникације	1	1	3	2	4	5
Финансијске делатности и делатност осигурања	-	-	0	-	-	-
Пословање некретнинама	-	-	-	-	1	-
Стручне, научне, иновационе и техничке делатности	6	1	7	4	16	9
Административне и помоћне услужне делатности	20	29	37	25	37	35
Државна управа и обавезно социјално осигурање	-	-	-	-	-	-
Образовање	-	0	0	0	0	-
Здравствена и социјална заштита	2	0	0	0	7	1

1.9.1. УВОЗ РОБЕ – предузетници, 2010–2015. (наставак)

мил. РСД

	2010	2011	2012	2013	2014	2015
Уметност; забава и рекреација	3	0	4	6	6	7
Остале услужне делатности	21	32	12	11	23	40
Делатност домаћинства као послодавца	-	-	-	-	-	-
Делатност екстериторијалних организација и тела	-	-	-	-	-	-
СРБИЈА – ЈУГ	3860	4560	5550	5759	6271	7086
Пољопривреда, шумарство и рибарство	5	14	30	48	73	57
Рударство	5	11	13	14	21	24
Прерађивачка индустрија	2865	3336	3850	3944	4005	4110
Снабдевање електричном енергијом, гасом и паром	-	-	3	6	0	0
Снабдевање водом и управљање отпадним водама	-	2	3	4	1	7
Грађевинарство	91	109	133	174	330	218
Трговина на велико и мало и поправка моторних возила	672	811	976	1097	1279	2010
Саобраћај и складиштење	154	187	350	267	307	402
Услуге смештаја и исхране	8	7	49	79	31	18
Информисање и комуникације	5	18	21	12	17	13
Финансијске делатности и делатност осигурања	1	-	-	5	4	2
Пословање некретнима	-	0	0	2	0	-
Стручне, научне, иновационе и техничке делатности	24	18	39	25	53	36
Административне и помоћне услужне делатности	8	15	24	30	72	99
Државна управа и обавезно социјално осигурање	-	-	-	-	-	-
Образовање	0	1	1	0	0	1
Здравствена и социјална заштита	1	1	13	3	17	5
Уметност; забава и рекреација	9	2	3	6	3	5
Остале услужне делатности	13	28	41	43	56	80
Делатност домаћинства као послодавца	-	-	-	-	-	-
Делатност екстериторијалних организација и тела	-	-	-	-	-	-
Регион Шумадије и Западне Србије	3001	3367	3928	3559	4203	4871
Пољопривреда, шумарство и рибарство	4	9	26	32	55	33
Рударство	5	10	11	14	4	10
Прерађивачка индустрија	2455	2743	2878	2389	2585	2838
Снабдевање електричном енергијом, гасом и паром	-	-	-	-	-	-
Снабдевање водом и управљање отпадним водама	-	2	3	4	1	7
Грађевинарство	58	64	78	99	279	148
Трговина на велико и мало и поправка моторних возила	350	370	560	676	876	1351
Саобраћај и складиштење	85	102	235	184	218	279
Услуге смештаја и исхране	4	4	39	68	9	11
Информисање и комуникације	2	16	19	11	17	12
Финансијске делатности и делатност осигурања	1	-	-	-	-	-
Пословање некретнима	-	0	0	-	0	-
Стручне, научне, иновационе и техничке делатности	18	14	33	18	45	28

1.9.1. УВОЗ РОБЕ – предузетници, 2010–2015. (наставак)

мил. РСД

	2010	2011	2012	2013	2014	2015
Административне и помоћне услужне делатности	2	9	14	25	51	77
Државна управа и обавезно социјално осигурање	-	-	-	-	-	-
Образовање	0	1	1	0	-	1
Здравствена и социјална заштита	0	1	0	3	13	4
Уметност; забава и рекреација	8	2	0	2	2	1
Остале услужне делатности	9	20	30	33	47	71
Делатност домаћинства као послодавца	-	-	-	-	-	-
Делатност екстериторијалних организација и тела	-	-	-	-	-	-
Регион Јужне и Источне Србије	859	1193	1623	2200	2068	2215
Пољопривреда, шумарство и рибарство	1	4	5	16	18	24
Рударство	0	2	1	0	17	13
Прерађивачка индустрија	410	593	971	1555	1420	1271
Снабдевање електричном енергијом, гасом и паром	-	-	3	6	0	0
Снабдевање водом и управљање отпадним водама	-	0	-	-	-	-
Грађевинарство	33	45	55	74	52	71
Трговина на велико и мало и поправка моторних возила	322	441	416	421	404	659
Саобраћај и складиштење	69	84	115	82	89	123
Услуге смештаја и исхране	4	3	10	11	22	7
Информисање и комуникације	3	2	3	1	0	1
Финансијске делатности и делатност осигурања	-	-	-	5	4	2
Пословање некретнинама	-	-	-	2	-	-
Стручне, научне, иновационе и техничке делатности	6	4	7	7	8	8
Административне и помоћне услужне делатности	5	6	9	5	21	22
Државна управа и обавезно социјално осигурање	-	-	-	-	-	-
Образовање	0	0	0	0	0	0
Здравствена и социјална заштита	1	0	13	0	4	1
Уметност; забава и рекреација	1	0	3	4	1	4
Остале услужне делатности	5	8	11	10	9	8
Делатност домаћинства као послодавца	-	-	-	-	-	-
Делатност екстериторијалних организација и тела	-	-	-	-	-	-
Регион Косово и Метохија

1.9.2. УВОЗ РОБЕ – микро предузећа, 2010–2015.

мил. РСД

	2010	2011	2012	2013	2014	2015
РЕПУБЛИКА СРБИЈА	163930	188265	238674	213903	234901	238712
Пољопривреда, шумарство и рибарство	1023	1931	2162	2324	2505	3142
Рударство	78	319	273	1000	505	370
Прерађивачка индустрија	20311	23488	27424	26546	35551	37029
Снабдевање електричном енергијом, гасом и паром	139	3458	8731	2460	6861	6775
Снабдевање водом и управљање отпадним водама	331	346	295	282	414	353
Грађевинарство	3633	3878	5523	4958	4988	4969
Трговина на велико и мало и поправка моторних возила	126122	141024	178978	163819	163590	167113
Саобраћај и складиштење	3371	4344	4248	3952	6388	8245
Услуге смештаја и исхране	274	309	325	128	180	204
Информисање и комуникације	1180	1042	1118	1216	6469	1267
Финансијске делатности и делатност осигурања	510	221	55	27	42	14
Пословање некретнинама	84	102	65	62	123	168
Стручне, научне, иновационе и техничке делатности	4660	5612	7334	5415	5209	6170
Административне и помоћне услужне делатности	1292	1461	1335	1030	1231	2169
Државна управа и обавезно социјално осигурање	-	-	-	-	-	-
Образовање	80	67	53	33	38	51
Здравствена и социјална заштита	5	20	5	2	9	2
Уметност; забава и рекреација	61	60	119	50	71	124
Остале услужне делатности	777	583	632	598	728	546
Делатност домаћинства као послодавца	-	-	-	-	-	-
Делатност екстериторијалних организација и тела	-	-	-	-	-	-
СРБИЈА – СЕВЕР	136904	156254	201736	174740	189619	192062
Пољопривреда, шумарство и рибарство	807	1209	1767	1898	2017	2438
Рударство	44	70	116	825	376	241
Прерађивачка индустрија	15120	16343	19344	16363	21930	23006
Снабдевање електричном енергијом, гасом и паром	118	3391	8423	2038	6833	6674
Снабдевање водом и управљање отпадним водама	131	226	234	240	309	261
Грађевинарство	3305	3499	4469	4053	4465	4211
Трговина на велико и мало и поправка моторних возила	107275	119753	154936	139303	138186	142457
Саобраћај и складиштење	2226	3328	2505	2289	2442	3598
Услуге смештаја и исхране	224	275	290	81	139	195
Информисање и комуникације	1060	966	1077	1148	6421	1199
Финансијске делатности и делатност осигурања	510	220	55	26	41	7
Пословање некретнинама	56	87	48	48	114	91
Стручне, научне, иновационе и техничке делатности	4144	5054	6649	4910	4606	5228
Административне и помоћне услужне делатности	1063	1219	1108	911	951	1831
Државна управа и обавезно социјално осигурање	-	-	-	-	-	-
Образовање	26	14	21	7	17	21
Здравствена и социјална заштита	1	1	1	1	9	2
Уметност; забава и рекреација	60	58	107	47	69	122
Остале услужне делатности	736	538	584	550	697	479
Делатност домаћинства као послодавца	-	-	-	-	-	-
Делатност екстериторијалних организација и тела	-	-	-	-	-	-

1.9.2. УВОЗ РОБЕ – микро предузећа, 2010–2015. (наставка)

мил. РСД

	2010	2011	2012	2013	2014	2015
Београдски регион	103182	110093	127767	113360	139387	138491
Пољопривреда, шумарство и рибарство	250	461	667	423	527	594
Рударство	26	25	102	184	4	143
Прерађивачка индустрија	9440	9433	12343	10756	12220	12727
Снабдевање електричном енергијом, гасом и паром	106	3387	8224	1952	6824	5715
Снабдевање водом и управљање отпадним водама	20	80	146	168	111	145
Грађевинарство	2759	3060	3348	2912	3611	2678
Трговина на велико и мало и поправка моторних возила	83209	84995	94454	89378	102920	108295
Саобраћај и складиштење	1620	2631	1408	1395	1662	1513
Услуге смештаја и исхране	213	82	258	63	129	170
Информисање и комуникације	930	902	934	1046	6253	998
Финансијске делатности и делатност осигурања	14	10	49	21	5	7
Пословање некретнинама	54	81	41	46	103	89
Стручне, научне, иновационе и техничке делатности	3249	3896	4519	3865	3948	3767
Административне и помоћне услужне делатности	720	581	756	727	418	1201
Државна управа и обавезно социјално осигурање	-	-	-	-	-	-
Образовање	24	10	20	4	17	17
Здравствена и социјална заштита	1	1	1	1	0	1
Уметност, забава и рекреација	27	22	98	31	29	81
Остале услужне делатности	520	438	399	389	607	348
Делатност домаћинства као послодавца	-	-	-	-	-	-
Делатност екстериторијалних организација и тела	-	-	-	-	-	-
Регион Војводине	33722	46160	73969	61380	50232	53571
Пољопривреда, шумарство и рибарство	557	748	1100	1475	1490	1845
Рударство	18	45	13	641	371	98
Прерађивачка индустрија	5680	6910	7002	5607	9710	10279
Снабдевање електричном енергијом, гасом и паром	12	5	199	86	9	959
Снабдевање водом и управљање отпадним водама	110	147	88	72	198	117
Грађевинарство	546	439	1121	1140	854	1533
Трговина на велико и мало и поправка моторних возила	24065	34758	60482	49926	35266	34162
Саобраћај и складиштење	606	696	1097	894	780	2085
Услуге смештаја и исхране	12	193	32	18	10	25
Информисање и комуникације	130	65	143	102	168	200
Финансијске делатности и делатност осигурања	496	210	7	6	36	-
Пословање некретнинама	2	6	7	2	11	2
Стручне, научне, иновационе и техничке делатности	895	1158	2131	1046	658	1460
Административне и помоћне услужне делатности	343	638	352	184	533	630
Државна управа и обавезно социјално осигурање	-	-	-	-	-	-
Образовање	2	4	1	4	1	4
Здравствена и социјална заштита	0	-	0	-	9	1

1.9.2. УВОЗ РОБЕ – микро предузећа, 2010–2015. (наставак)

мил. РСД

	2010	2011	2012	2013	2014	2015
Уметност; забава и рекреација	33	37	8	16	40	40
Остале услужне делатности	216	101	185	161	90	131
Делатност домаћинства као послодавца	-	-	-	-	-	-
Делатност екстериторијалних организација и тела	-	-	-	-	-	-
СРБИЈА – ЈУГ	27026	32012	36938	39163	45282	46650
Пољопривреда, шумарство и рибарство	216	722	395	425	488	703
Рударство	34	249	158	175	130	129
Прерађивачка индустрија	5191	7145	8080	10183	13622	14023
Снабдевање електричном енергијом, гасом и паром	21	67	308	422	28	102
Снабдевање водом и управљање отпадним водама	200	119	61	42	104	91
Грађевинарство	328	379	1054	906	523	757
Трговина на велико и мало и поправка моторних возила	18847	21271	24042	24516	25404	24656
Саобраћај и складиштење	1146	1016	1743	1663	3946	4647
Услуге смештаја и исхране	50	34	35	48	42	9
Информисање и комуникације	120	76	40	68	48	68
Финансијске делатности и делатност осигурања	-	1	-	1	1	7
Пословање некретнинама	29	15	16	14	9	77
Стручне, научне, иновационе и техничке делатности	516	558	684	505	603	943
Административне и помоћне услужне делатности	229	242	226	118	280	338
Државна управа и обавезно социјално осигурање	-	-	-	-	-	-
Образовање	54	52	32	26	21	30
Здравствена и социјална заштита	4	19	4	0	-	-
Уметност; забава и рекреација	1	2	12	3	2	3
Остале услужне делатности	40	45	48	49	31	67
Делатност домаћинства као послодавца	-	-	-	-	-	-
Делатност екстериторијалних организација и тела	-	-	-	-	-	-
Регион Шумадије и Западне Србије	19262	21502	24530	27482	28627	31440
Пољопривреда, шумарство и рибарство	153	545	218	189	227	254
Рударство	5	61	114	144	104	104
Прерађивачка индустрија	3989	4572	5684	8069	10740	11066
Снабдевање електричном енергијом, гасом и паром	12	14	49	163	12	94
Снабдевање водом и управљање отпадним водама	125	67	41	34	98	38
Грађевинарство	242	210	641	253	269	472
Трговина на велико и мало и поправка моторних возила	13336	14641	16071	17349	15724	16733
Саобраћај и складиштење	744	723	1050	811	920	1896
Услуге смештаја и исхране	41	17	12	31	2	3
Информисање и комуникације	17	13	13	24	17	22
Финансијске делатности и делатност осигурања	-	-	-	-	-	-
Пословање некретнинама	7	4	9	12	5	13
Стручне, научне, иновационе и техничке делатности	305	320	365	275	285	523

1.9.2. УВОЗ РОБЕ – микро предузећа, 2010–2015. (наставак)

мил. РСД

	2010	2011	2012	2013	2014	2015
Административне и помоћне услужне делатности	201	210	194	72	195	161
Државна управа и обавезно социјално осигурање	-	-	-	-	-	-
Образовање	50	51	26	21	13	16
Здравствена и социјална заштита	4	19	3	-	-	-
Уметност; забава и рекреација	0	0	5	3	1	3
Остале услужне делатности	31	34	36	35	14	42
Делатност домаћинства као послодавца	-	-	-	-	-	-
Делатност екстериторијалних организација и тела	-	-	-	-	-	-
Регион Јужне и Источне Србије	7764	10510	12408	11681	16655	15210
Пољопривреда, шумарство и рибарство	63	177	177	237	261	449
Рударство	29	188	44	31	25	25
Прерађивачка индустрија	1202	2574	2396	2114	2881	2957
Снабдевање електричном енергијом, гасом и паром	9	53	258	259	17	7
Снабдевање водом и управљање отпадним водама	76	53	20	8	6	53
Грађевинарство	86	169	412	653	254	286
Трговина на велико и мало и поправка моторних возила	5511	6630	7971	7167	9680	7923
Саобраћај и складиштење	402	293	693	852	3027	2751
Услуге смештаја и исхране	9	18	23	16	39	6
Информисање и комуникације	104	63	28	44	30	47
Финансијске делатности и делатност осигурања	-	1	-	1	1	7
Пословање некретнинама	22	11	8	2	4	64
Стручне, научне, иновационе и техничке делатности	211	237	320	230	317	420
Административне и помоћне услужне делатности	28	32	32	46	85	177
Државна управа и обавезно социјално осигурање	-	-	-	-	-	-
Образовање	4	1	6	5	8	14
Здравствена и социјална заштита	-	-	0	0	-	-
Уметност; забава и рекреација	1	1	7	1	1	-
Остале услужне делатности	9	10	12	14	17	25
Делатност домаћинства као послодавца	-	-	-	-	-	-
Делатност екстериторијалних организација и тела	-	-	-	-	-	-
Регион Косово и Метохија

1.9.3. УВОЗ РОБЕ – мала предузећа, 2010–2015.

мил. РСД

	2010	2011	2012	2013	2014	2015
РЕПУБЛИКА СРБИЈА	247223	293387	367734	338892	349987	352739
Пољопривреда, шумарство и рибарство	2206	2501	3792	3945	4336	4634
Рударство	197	291	256	187	357	727
Прерађивачка индустрија	51248	58817	69512	76170	73953	82922
Снабдевање електричном енергијом, гасом и паром	145	45	5	69	3	9
Снабдевање водом и управљање отпадним водама	444	1127	1668	1439	868	1799
Грађевинарство	5348	6085	6769	6056	8443	5681
Трговина на велико и мало и поправка моторних возила	173810	201312	248482	230138	242275	237988
Саобраћај и складиштење	3237	13287	21048	9565	8108	5991
Услуге смештаја и исхране	376	84	601	120	162	205
Информисање и комуникације	3581	3176	4591	4032	3998	4580
Финансијске делатности и делатност осигурања	520	49	188	127	260	73
Пословање некретнинама	49	99	36	111	232	146
Стручне, научне, иновационе и техничке делатности	4845	4043	8029	4037	3746	4255
Административне и помоћне услужне делатности	451	1587	1823	1802	2043	2327
Државна управа и обавезно социјално осигурање	-	-	-	-	-	-
Образовање	52	58	70	56	25	34
Здравствена и социјална заштита	78	61	111	32	9	22
Уметност; забава и рекреација	117	44	70	224	133	191
Остале услужне делатности	517	722	683	782	1035	1156
Делатност домаћинства као послодавца	-	-	-	-	-	-
Делатност екстериторијалних организација и тела	-	-	-	-	-	-
СРБИЈА – СЕВЕР	209983	249228	310395	280090	290439	286736
Пољопривреда, шумарство и рибарство	1707	2030	3218	3369	3635	4033
Рударство	141	121	86	60	230	619
Прерађивачка индустрија	36521	40161	44186	51083	48255	53688
Снабдевање електричном енергијом, гасом и паром	28	0	1	10	1	1
Снабдевање водом и управљање отпадним водама	362	1026	1464	1206	706	1515
Грађевинарство	4105	4536	5246	4230	6155	3727
Трговина на велико и мало и поправка моторних возила	155557	180286	221622	203600	213733	207420
Саобраћај и складиштење	1750	11794	19284	5810	6817	3457
Услуге смештаја и исхране	358	72	583	96	132	159
Информисање и комуникације	3491	3083	4483	3926	3879	4461
Финансијске делатности и делатност осигурања	519	49	188	110	72	57
Пословање некретнинама	49	99	31	13	229	143
Стручне, научне, иновационе и техничке делатности	4297	3691	7479	3812	3532	3849
Административне и помоћне услужне делатности	434	1504	1744	1734	1963	2234
Државна управа и обавезно социјално осигурање	-	-	-	-	-	-
Образовање	36	50	29	56	24	34
Здравствена и социјална заштита	46	19	79	6	4	13
Уметност; забава и рекреација	103	37	24	218	60	187
Остале услужне делатности	478	669	650	751	1013	1139
Делатност домаћинства као послодавца	-	-	-	-	-	-
Делатност екстериторијалних организација и тела	-	-	-	-	-	-

1.9.3. УВОЗ РОБЕ – мала предузећа, 2010–2015. (наставак)

мил. РСД

	2010	2011	2012	2013	2014	2015
Београдски регион	161464	185194	220348	206690	221347	220874
Пољопривреда, шумарство и рибарство	716	939	931	755	698	1224
Рударство	140	118	86	60	47	281
Прерађивачка индустрија	21465	22747	24107	25516	26244	32041
Снабдевање електричном енергијом, гасом и паром	-	0	1	3	1	0
Снабдевање водом и управљање отпадним водама	282	589	438	802	448	873
Грађевинарство	2668	3192	4081	3036	5094	2947
Трговина на велико и мало и поправка моторних возила	126850	147156	176202	165958	177695	170869
Саобраћај и складиштење	1158	2661	1541	2023	1890	1879
Услуге смештаја и исхране	355	67	540	80	127	140
Информисање и комуникације	3359	2975	4407	3838	3833	4373
Финансијске делатности и делатност осигурања	49	41	183	106	69	54
Пословање некретнинама	49	50	31	13	228	143
Стручне, научне, иновационе и техничке делатности	3628	2886	5993	2400	2117	2718
Административне и помоћне услужне делатности	270	1139	1221	1230	1837	2125
Државна управа и обавезно социјално осигурање	-	-	-	-	-	-
Образовање	28	30	27	27	19	33
Здравствена и социјална заштита	-	-	0	-	-	-
Уметност, забава и рекреација	46	33	22	218	60	157
Остале услужне делатности	400	572	537	627	941	1019
Делатност домаћинства као послодавца	-	-	-	-	-	-
Делатност екстериторијалних организација и тела	-	-	-	-	-	-
Регион Војводине	48519	64034	90047	73401	69093	65862
Пољопривреда, шумарство и рибарство	990	1091	2288	2614	2937	2809
Рударство	1	4	-	-	183	338
Прерађивачка индустрија	15056	17414	20079	25568	22012	21647
Снабдевање електричном енергијом, гасом и паром	28	-	-	8	-	1
Снабдевање водом и управљање отпадним водама	80	438	1025	404	258	642
Грађевинарство	1437	1344	1165	1194	1061	779
Трговина на велико и мало и поправка моторних возила	28707	33130	45420	37642	36038	36551
Саобраћај и складиштење	592	9133	17743	3788	4927	1578
Услуге смештаја и исхране	3	5	43	16	5	19
Информисање и комуникације	132	107	76	89	46	88
Финансијске делатности и делатност осигурања	470	8	5	3	3	3
Пословање некретнинама	-	49	-	-	1	-
Стручне, научне, иновационе и техничке делатности	669	805	1486	1412	1415	1132
Административне и помоћне услужне делатности	165	366	523	504	127	109
Државна управа и обавезно социјално осигурање	-	-	-	-	-	-
Образовање	8	21	2	28	5	1
Здравствена и социјална заштита	46	19	78	6	4	13

1.9.3. УВОЗ РОБЕ – мала предузећа, 2010–2015. (наставак)

мил. РСД

	2010	2011	2012	2013	2014	2015
Уметност; забава и рекреација	57	4	2	-	-	30
Остале услужне делатности	78	97	113	124	72	120
Делатност домаћинства као послодавца	-	-	-	-	-	-
Делатност екстериторијалних организација и тела	-	-	-	-	-	-
СРБИЈА – ЈУГ	37240	44158	57339	58802	59547	66003
Пољопривреда, шумарство и рибарство	499	470	574	576	702	600
Рударство	56	170	170	127	127	108
Прерађивачка индустрија	14728	18656	25326	25086	25697	29234
Снабдевање електричном енергијом, гасом и паром	117	45	4	59	3	8
Снабдевање водом и управљање отпадним водама	82	100	205	233	162	284
Грађевинарство	1243	1549	1523	1826	2288	1954
Трговина на велико и мало и поправка моторних возила	18254	21025	26860	26538	28542	30568
Саобраћај и складиштење	1487	1494	1763	3754	1291	2534
Услуге смештаја и исхране	18	12	18	24	30	46
Информисање и комуникације	90	93	109	106	119	120
Финансијске делатности и делатност осигурања	1	-	-	17	189	16
Пословање некретнинама	-	0	5	98	3	3
Стручне, научне, иновационе и техничке делатности	548	352	550	225	214	406
Административне и помоћне услужне делатности	16	83	80	69	79	92
Државна управа и обавезно социјално осигурање	-	-	-	-	-	-
Образовање	16	8	41	-	1	-
Здравствена и социјална заштита	32	41	33	26	6	9
Уметност; забава и рекреација	14	7	46	6	74	4
Остале услужне делатности	39	53	33	31	22	17
Делатност домаћинства као послодавца	-	-	-	-	-	-
Делатност екстериторијалних организација и тела	-	-	-	-	-	-
Регион Шумадије и Западне Србије	25530	29173	39329	40934	43374	48335
Пољопривреда, шумарство и рибарство	376	388	428	424	589	449
Рударство	51	134	42	6	23	87
Прерађивачка индустрија	11135	13306	18554	19278	20643	22867
Снабдевање електричном енергијом, гасом и паром	1	22	4	12	3	8
Снабдевање водом и управљање отпадним водама	71	45	129	190	141	270
Грађевинарство	968	900	849	863	1598	1164
Трговина на велико и мало и поправка моторних возила	11437	12844	17311	16947	19097	21130
Саобраћај и складиштење	1239	1172	1368	2969	761	2017
Услуге смештаја и исхране	13	6	9	19	30	16
Информисање и комуникације	8	15	32	22	20	42
Финансијске делатности и делатност осигурања	-	-	-	6	189	16
Пословање некретнинама	-	0	5	2	3	3
Стручне, научне, иновационе и техничке делатности	144	194	407	116	114	164

1.9.3. УВОЗ РОБЕ – мала предузећа, 2010–2015. (наставак)

мил. РСД

	2010	2011	2012	2013	2014	2015
Административне и помоћне услужне делатности	16	77	74	46	69	85
Државна управа и обавезно социјално осигурање	-	-	-	-	-	-
Образовање	16	7	41	-	1	-
Здравствена и социјална заштита	2	4	0	0	-	-
Уметност; забава и рекреација	13	7	44	4	72	0
Остале услужне делатности	39	53	33	31	22	17
Делатност домаћинства као послодавца	-	-	-	-	-	-
Делатност екстериторијалних организација и тела	-	-	-	-	-	-
Регион Јужне и Источне Србије	11711	14986	18010	17867	16174	17668
Пољопривреда, шумарство и рибарство	123	82	146	152	113	151
Рударство	5	36	128	121	104	21
Прерађивачка индустрија	3593	5350	6773	5809	5055	6367
Снабдевање електричном енергијом, гасом и паром	116	23	-	47	-	-
Снабдевање водом и управљање отпадним водама	11	55	75	43	21	14
Грађевинарство	275	649	674	963	690	790
Трговина на велико и мало и поправка моторних возила	6816	8181	9549	9591	9445	9437
Саобраћај и складиштење	249	322	395	786	530	517
Услуге смештаја и исхране	4	5	9	6	0	30
Информисање и комуникације	81	78	77	84	99	78
Финансијске делатности и делатност осигурања	1	-	-	11	-	-
Пословање некретнинама	-	-	-	96	-	-
Стручне, научне, иновационе и техничке делатности	404	158	143	108	100	242
Административне и помоћне услужне делатности	-	7	6	22	10	7
Државна управа и обавезно социјално осигурање	-	-	-	-	-	-
Образовање	-	0	0	-	-	-
Здравствена и социјална заштита	30	38	32	26	6	9
Уметност; забава и рекреација	1	0	2	2	1	4
Остале услужне делатности	-	-	-	-	-	-
Делатност домаћинства као послодавца	-	-	-	-	-	-
Делатност екстериторијалних организација и тела	-	-	-	-	-	-
Регион Косово и Метохија

1.9.4. УВОЗ РОБЕ – средња предузећа, 2010–2015.

млн. РСД

	2010	2011	2012	2013	2014	2015
РЕПУБЛИКА СРБИЈА	262865	275529	357241	375291	418150	483323
Пољопривреда, шумарство и рибарство	1319	3360	4830	3899	5450	2823
Рударство	111	137	198	205	258	470
Прерађивачка индустрија	128355	140120	201104	204242	225275	239804
Снабдевање електричном енергијом, гасом и паром	499	8	150	455	194	107
Снабдевање водом и управљање отпадним водама	255	1200	901	557	698	1400
Грађевинарство	3793	7021	8061	5599	5053	7100
Трговина на велико и мало и поправка моторних возила	107294	104541	122436	141686	158525	192430
Саобраћај и складиштење	3933	6283	4007	4345	6775	20992
Услуге смештаја и исхране	108	214	136	297	269	159
Информисање и комуникације	2450	2036	1369	1012	1911	1866
Финансијске делатности и делатност осигурања	4953	1015	5059	5568	1166	4
Пословање некретнинама	-	-	-	19	10	12
Стручне, научне, иновационе и техничке делатности	7478	7572	8351	6878	10477	15398
Административне и помоћне услужне делатности	396	39	101	112	603	548
Државна управа и обавезно социјално осигурање	1	30	0	-	0	-
Образовање	0	-	-	0	1	1
Здравствена и социјална заштита	5	16	45	55	45	1
Уметност; забава и рекреација	1261	1938	492	363	1439	209
Остале услужне делатности	653	1	-	-	2	1
Делатност домаћинства као послодавца	-	-	-	-	-	-
Делатност екстериторијалних организација и тела	-	-	-	-	-	-
СРБИЈА – СЕВЕР	214881	222611	280959	293142	323898	386740
Пољопривреда, шумарство и рибарство	796	2814	4269	3145	4986	2431
Рударство	5	37	133	102	94	136
Прерађивачка индустрија	94169	104544	143519	141186	150031	165268
Снабдевање електричном енергијом, гасом и паром	174	1	14	70	5	7
Снабдевање водом и управљање отпадним водама	113	1010	448	378	587	1183
Грађевинарство	3216	6690	7394	5123	4660	5995
Трговина на велико и мало и поправка моторних возила	96321	90480	111281	130622	144585	176851
Саобраћај и складиштење	3762	5158	3749	4028	4419	18846
Услуге смештаја и исхране	58	199	113	251	255	149
Информисање и комуникације	2450	2036	1369	1012	1896	1854
Финансијске делатности и делатност осигурања	4700	137	7	14	6	4
Пословање некретнинама	-	-	-	19	10	12
Стручне, научне, иновационе и техничке делатности	7466	7494	8112	6710	10298	13297
Административне и помоћне услужне делатности	395	38	36	91	601	548
Државна управа и обавезно социјално осигурање	1	30	0	-	0	0
Образовање	0	-	-	0	1	1
Здравствена и социјална заштита	5	16	45	42	45	1
Уметност; забава и рекреација	1251	1927	469	350	1417	157
Остале услужне делатности	-	1	-	-	-	-
Делатност домаћинства као послодавца	-	-	-	-	-	-
Делатност екстериторијалних организација и тела	-	-	-	-	-	-

1.9.4. УВОЗ РОБЕ – средња предузећа, 2010–2015. (наставак)

мил. РСД

	2010	2011	2012	2013	2014	2015
Београдски регион	159950	157313	190720	200280	222323	262739
Пољопривреда, шумарство и рибарство	166	145	326	68	278	202
Рударство	-	33	84	74	83	126
Прерађивачка индустрија	51125	53533	71970	70443	78467	80731
Снабдевање електричном енергијом, гасом и паром	-	-	-	-	-	-
Снабдевање водом и управљање отпадним водама	7	606	3	16	105	41
Грађевинарство	2007	5107	6028	3747	2910	3833
Трговина на велико и мало и поправка моторних возила	87574	81635	99639	114666	123826	151487
Саобраћај и складиштење	3620	4818	2692	3064	2905	11651
Услуге смештаја и исхране	48	194	110	247	250	140
Информисање и комуникације	2259	1875	1242	874	1725	1555
Финансијске делатности и делатност осигурања	4369	130	5	4	3	4
Пословање некретнинама	-	-	-	19	10	12
Стручне, научне, иновационе и техничке делатности	7160	7258	8106	6708	10295	12754
Административне и помоћне услужне делатности	374	27	33	8	53	50
Државна управа и обавезно социјално осигурање	1	30	0	-	0	0
Образовање	0	-	-	0	1	1
Здравствена и социјална заштита	4	-	15	-	-	-
Уметност; забава и рекреација	1235	1921	467	343	1412	153
Остале услужне делатности	-	1	-	-	-	-
Делатност домаћинства као послодавца	-	-	-	-	-	-
Делатност екстериторијалних организација и тела	-	-	-	-	-	-
Регион Војводине	54931	65298	90239	92863	101576	124001
Пољопривреда, шумарство и рибарство	629	2669	3943	3078	4708	2229
Рударство	5	4	50	27	12	10
Прерађивачка индустрија	43044	51011	71549	70743	71565	84538
Снабдевање електричном енергијом, гасом и паром	174	1	14	70	5	7
Снабдевање водом и управљање отпадним водама	105	404	445	362	482	1142
Грађевинарство	1209	1583	1366	1376	1750	2163
Трговина на велико и мало и поправка моторних возила	8747	8844	11642	15956	20759	25364
Саобраћај и складиштење	142	340	1058	964	1515	7195
Услуге смештаја и исхране	10	5	3	4	5	9
Информисање и комуникације	191	161	126	139	171	300
Финансијске делатности и делатност осигурања	331	7	1	10	2	-
Пословање некретнинама	-	-	-	-	-	-
Стручне, научне, иновационе и техничке делатности	306	235	7	2	4	543
Административне и помоћне услужне делатности	21	10	3	83	547	497
Државна управа и обавезно социјално осигурање	-	-	-	-	-	-
Образовање	-	-	-	-	-	-
Здравствена и социјална заштита	1	16	30	42	45	1

1.9.4. УВОЗ РОБЕ – средња предузећа, 2010–2015. (наставак)

млн. РСД

	2010	2011	2012	2013	2014	2015
Уметност; забава и рекреација	16	6	2	7	5	4
Остале услужне делатности	-	-	-	-	-	-
Делатност домаћинства као послодавца	-	-	-	-	-	-
Делатност екстериторијалних организација и тела	-	-	-	-	-	-
СРБИЈА – ЈУГ	47984	52918	76282	82149	94251	96583
Пољопривреда, шумарство и рибарство	524	546	561	753	463	392
Рударство	106	100	65	104	164	334
Прерађивачка индустрија	34186	35576	57585	63056	75244	74535
Снабдевање електричном енергијом, гасом и паром	325	6	136	385	189	101
Снабдевање водом и управљање отпадним водама	142	190	453	179	111	217
Грађевинарство	578	331	667	476	393	1104
Трговина на велико и мало и поправка моторних возила	10974	14061	11155	11063	13939	15579
Саобраћај и складиштење	171	1125	257	317	2356	2146
Услуге смештаја и исхране	50	15	22	47	14	10
Информисање и комуникације	-	-	0	-	15	12
Финансијске делатности и делатност осигурања	253	878	5053	5554	1160	-
Пословање некретнинама	-	-	-	-	-	-
Стручне, научне, иновационе и техничке делатности	12	78	238	168	178	2100
Административне и помоћне услужне делатности	1	1	65	21	2	-
Државна управа и обавезно социјално осигурање	-	-	-	-	-	-
Образовање	-	-	-	-	-	-
Здравствена и социјална заштита	-	0	0	13	-	-
Уметност; забава и рекреација	9	11	24	13	22	52
Остале услужне делатности	653	0	-	-	2	1
Делатност домаћинства као послодавца	-	-	-	-	-	-
Делатност екстериторијалних организација и тела	-	-	-	-	-	-
Регион Шумадије и Западне Србије	34637	39333	52815	57856	72708	75907
Пољопривреда, шумарство и рибарство	213	246	230	276	329	289
Рударство	30	48	48	81	100	167
Прерађивачка индустрија	23388	26011	43488	47767	58213	59193
Снабдевање електричном енергијом, гасом и паром	55	6	131	350	189	101
Снабдевање водом и управљање отпадним водама	63	66	150	65	71	90
Грађевинарство	493	189	455	402	322	542
Трговина на велико и мало и поправка моторних возила	9513	11565	7906	8494	11093	13082
Саобраћај и складиштење	158	1119	219	293	2348	2116
Услуге смештаја и исхране	50	15	22	46	13	7
Информисање и комуникације	-	-	-	-	-	-
Финансијске делатности и делатност осигурања	0	-	-	-	1	-
Пословање некретнинама	-	-	-	-	-	-
Стручне, научне, иновационе и техничке делатности	10	56	77	36	7	269

1.9.4. УВОЗ РОБЕ – средња предузећа, 2010–2015. (наставак)

мил. РСД

	2010	2011	2012	2013	2014	2015
Административне и помоћне услужне делатности	1	1	65	21	2	-
Државна управа и обавезно социјално осигурање	-	-	-	-	-	-
Образовање	-	-	-	-	-	-
Здравствена и социјална заштита	-	0	-	12	-	-
Уметност; забава и рекреација	9	11	24	13	20	51
Остале услужне делатности	653	0	-	-	-	-
Делатност домаћинства као послодавца	-	-	-	-	-	-
Делатност екстериторијалних организација и тела	-	-	-	-	-	-
Регион Јужне и Источне Србије	13347	13585	23467	24292	21543	20676
Пољопривреда, шумарство и рибарство	311	299	330	477	135	103
Рударство	77	52	17	23	64	167
Прерађивачка индустрија	10798	9565	14097	15289	17031	15342
Снабдевање електричном енергијом, гасом и паром	269	-	5	35	1	-
Снабдевање водом и управљање отпадним водама	78	124	303	114	40	127
Грађевинарство	85	142	212	75	71	562
Трговина на велико и мало и поправка моторних возила	1461	2497	3249	2569	2847	2497
Саобраћај и складиштење	13	6	38	24	8	30
Услуге смештаја и исхране	-	-	0	0	0	3
Информисање и комуникације	-	-	0	-	15	12
Финансијске делатности и делатност осигурања	253	878	5053	5554	1159	-
Пословање некретнинама	-	-	-	-	-	-
Стручне, научне, иновационе и техничке делатности	3	22	161	132	171	1832
Административне и помоћне услужне делатности	-	0	0	-	0	-
Државна управа и обавезно социјално осигурање	-	-	-	-	-	-
Образовање	-	-	-	-	-	-
Здравствена и социјална заштита	-	-	0	1	-	-
Уметност; забава и рекреација	-	-	0	-	1	1
Остале услужне делатности	-	-	-	-	2	1
Делатност домаћинства као послодавца	-	-	-	-	-	-
Делатност екстериторијалних организација и тела	-	-	-	-	-	-
Регион Косово и Метохија

1.9.5. УВОЗ РОБЕ – МСПП, 2010–2015.

мил. РСД

	2010	2011	2012	2013	2014	2015
РЕПУБЛИКА СРБИЈА	680549	765047	973376	938186	1014266	1087080
Пољопривреда, шумарство и рибарство	4560	7828	10824	10228	12375	10661
Рударство	391	771	749	1422	1143	1610
Прерађивачка индустрија	204593	227870	304751	314002	342202	367268
Снабдевање електричном енергијом, гасом и паром	783	3511	8889	2990	7058	6892
Снабдевање водом и управљање отпадним водама	1030	2677	2870	2282	1984	3562
Грађевинарство	12971	17211	20600	16913	18944	18205
Трговина на велико и мало и поправка моторних возила	408409	448384	551714	537438	566611	600552
Саобраћај и складиштење	10804	24220	29776	18279	21790	35928
Услуге смештаја и исхране	770	690	1186	721	711	625
Информисање и комуникације	7219	6274	7103	6276	12400	7733
Финансијске делатности и делатност осигурања	5983	1285	5302	5727	1472	94
Пословање некретнинама	134	201	101	193	365	327
Стручне, научне, иновационе и техничке делатности	17022	17266	23772	16379	19522	25883
Административне и помоћне услужне делатности	2177	3144	3333	3012	4000	5185
Државна управа и обавезно социјално осигурање	1	30	0	0	0	0
Образовање	132	126	124	89	64	87
Здравствена и социјална заштита	94	99	180	97	90	38
Уметност; забава и рекреација	1455	2049	689	653	1653	540
Остале услужне делатности	2020	1413	1411	1483	1881	1890
Делатност домаћинства као послодавца	-	-	-	-	-	-
Делатност екстериторијалних организација и тела	-	-	-	-	-	-
СРБИЈА – СЕВЕР	564439	631399	797267	752314	808914	870758
Пољопривреда, шумарство и рибарство	3316	6076	9265	8425	10649	8909
Рударство	189	240	344	1002	703	1015
Прерађивачка индустрија	147623	163156	209910	211734	223635	245366
Снабдевање електричном енергијом, гасом и паром	320	3392	8438	2118	6838	6681
Снабдевање водом и управљање отпадним водама	606	2265	2148	1824	1605	2963
Грађевинарство	10731	14843	17223	13531	15409	14171
Трговина на велико и мало и поправка моторних возила	359663	391215	488682	474224	497447	527739
Саобраћај и складиштење	7847	20399	25662	12278	13890	26199
Услуге смештаја и исхране	644	622	1061	524	595	542
Информисање и комуникације	7004	6087	6932	6090	12200	7520
Финансијске делатности и делатност осигурања	5728	406	250	150	118	69
Пословање некретнинама	105	186	80	80	353	247
Стручне, научне, иновационе и техничке делатности	15922	16260	22260	15456	18474	22398
Административне и помоћне услужне делатности	1924	2803	2938	2775	3565	4656
Државна управа и обавезно социјално осигурање	1	30	0	-	0	0
Образовање	62	65	50	63	43	56
Здравствена и социјална заштита	57	38	131	54	67	24
Уметност; забава и рекреација	1421	2027	604	625	1553	477
Остале услужне делатности	1275	1287	1289	1360	1771	1725
Делатност домаћинства као послодавца	-	-	-	-	-	-
Делатност екстериторијалних организација и тела	-	-	-	-	-	-

1.9.5. УВОЗ РОБЕ – МСПП, 2010–2015. (наставак)

мил. РСД

	2010	2011	2012	2013	2014	2015
Београдски регион	425644	453664	540149	521725	584547	623821
Пољопривреда, шумарство и рибарство	1134	1549	1924	1249	1503	2020
Рударство	166	176	272	318	133	549
Прерађивачка индустрија	82648	86295	109227	107610	117801	126499
Снабдевање електричном енергијом, гасом и паром	106	3387	8225	1955	6825	5715
Снабдевање водом и управљање отпадним водама	310	1276	588	986	665	1061
Грађевинарство	7472	11398	13483	9731	11658	9551
Трговина на велико и мало и поправка моторних возила	297914	314101	370646	370290	404853	431067
Саобраћај и складиштење	6436	10141	5684	6525	6529	15138
Услуге смештаја и исхране	618	344	916	425	521	456
Информисање и комуникације	6550	5753	6583	5759	11811	6927
Финансијске делатности и делатност осигурања	4431	181	237	131	76	65
Пословање некретнинама	103	131	73	78	341	245
Стручне, научне, иновационе и техничке делатности	14047	14060	18630	12992	16381	19253
Административне и помоћне услужне делатности	1375	1760	2024	1979	2322	3385
Државна управа и обавезно социјално осигурање	1	30	0	-	0	0
Образовање	53	40	47	31	37	51
Здравствена и социјална заштита	8	3	22	6	3	9
Уметност, забава и рекреација	1313	1981	588	596	1501	396
Остале услужне делатности	959	1058	980	1065	1586	1435
Делатност домаћинства као послодавца	-	-	-	-	-	-
Делатност екстериторијалних организација и тела	-	-	-	-	-	-
Регион Војводине	138795	177735	257119	230589	224367	246937
Пољопривреда, шумарство и рибарство	2182	4528	7341	7176	9145	6889
Рударство	24	64	73	685	569	466
Прерађивачка индустрија	64975	76861	100683	104124	105834	118867
Снабдевање електричном енергијом, гасом и паром	214	6	213	163	14	966
Снабдевање водом и управљање отпадним водама	297	990	1560	839	940	1902
Грађевинарство	3259	3445	3740	3800	3750	4621
Трговина на велико и мало и поправка моторних возила	61749	77114	118035	103934	92594	96672
Саобраћај и складиштење	1411	10258	19979	5753	7360	11061
Услуге смештаја и исхране	26	278	145	98	74	86
Информисање и комуникације	454	334	349	331	389	592
Финансијске делатности и делатност осигурања	1297	225	13	19	42	3
Пословање некретнинама	2	55	7	2	13	2
Стручне, научне, иновационе и техничке делатности	1875	2200	3630	2464	2093	3145
Административне и помоћне услужне делатности	549	1043	914	796	1243	1271
Државна управа и обавезно социјално осигурање	-	-	-	-	-	-
Образовање	9	25	3	32	5	6
Здравствена и социјална заштита	49	35	109	48	65	15

1.9.5. УВОЗ РОБЕ – МСПП, 2010–2015. (наставак)

мил. РСД

	2010	2011	2012	2013	2014	2015
Уметност; забава и рекреација	108	47	16	28	51	81
Остале услужне делатности	315	229	309	296	185	291
Делатност домаћинства као послодавца	-	-	-	-	-	-
Делатност екстериторијалних организација и тела	-	-	-	-	-	-
СРБИЈА – ЈУГ	116110	133648	176109	185872	205352	216322
Пољопривреда, шумарство и рибарство	1244	1751	1559	1803	1726	1752
Рударство	201	530	405	420	441	595
Прерађивачка индустрија	56970	64714	94841	102268	118568	121902
Снабдевање електричном енергијом, гасом и паром	463	118	451	872	220	211
Снабдевање водом и управљање отпадним водама	424	412	722	458	378	599
Грађевинарство	2240	2368	3377	3381	3535	4034
Трговина на велико и мало и поправка моторних возила	48746	57169	63032	63214	69165	72814
Саобраћај и складиштење	2958	3821	4114	6001	7901	9729
Услуге смештаја и исхране	126	68	125	198	116	83
Информисање и комуникације	215	187	171	186	199	213
Финансијске делатности и делатност осигурања	255	879	5053	5578	1354	25
Пословање некретнинама	29	16	21	113	12	80
Стручне, научне, иновационе и техничке делатности	1100	1006	1512	923	1048	3485
Административне и помоћне услужне делатности	254	341	395	238	435	529
Државна управа и обавезно социјално осигурање	-	-	-	0	-	-
Образовање	71	61	74	26	22	30
Здравствена и социјална заштита	37	61	50	43	23	14
Уметност; забава и рекреација	34	21	85	28	101	63
Остале услужне делатности	745	126	122	123	111	165
Делатност домаћинства као послодавца	-	-	-	-	-	-
Делатност екстериторијалних организација и тела	-	-	-	-	-	-
Регион Шумадије и Западне Србије	82430	93374	120602	129832	148912	160553
Пољопривреда, шумарство и рибарство	747	1189	901	921	1200	1026
Рударство	90	253	215	245	231	368
Прерађивачка индустрија	40967	46631	70604	77503	92181	95964
Снабдевање електричном енергијом, гасом и паром	69	42	184	525	203	203
Снабдевање водом и управљање отпадним водама	259	179	324	293	311	405
Грађевинарство	1761	1363	2023	1617	2468	2326
Трговина на велико и мало и поправка моторних возила	34636	39420	41848	43466	46789	52297
Саобраћај и складиштење	2226	3116	2872	4257	4247	6308
Услуге смештаја и исхране	109	42	82	164	54	37
Информисање и комуникације	27	44	64	56	55	76
Финансијске делатности и делатност осигурања	1	-	-	6	190	16
Пословање некретнинама	7	4	13	13	7	16
Стручне, научне, иновационе и техничке делатности	476	585	881	445	451	983

1.9.5. УВОЗ РОБЕ – МСПП, 2010–2015. (наставак)

мил. РСД

	2010	2011	2012	2013	2014	2015
Административне и помоћне услужне делатности	221	297	347	164	318	323
Државна управа и обавезно социјално осигурање	-	-	-	0	-	-
Образовање	67	60	67	21	13	17
Здравствена и социјална заштита	6	23	3	15	13	4
Уметност; забава и рекреација	31	20	73	22	96	55
Остале услужне делатности	731	107	99	100	83	130
Делатност домаћинства као послодавца	-	-	-	-	-	-
Делатност екстериторијалних организација и тела	-	-	-	-	-	-
Регион Јужне и Источне Србије	33681	40274	55508	56040	56441	55769
Пољопривреда, шумарство и рибарство	498	562	658	882	526	727
Рударство	111	278	190	175	209	226
Прерађивачка индустрија	16003	18082	24237	24766	26386	25938
Снабдевање електричном енергијом, гасом и паром	394	76	267	347	17	8
Снабдевање водом и управљање отпадним водама	165	233	398	165	67	194
Грађевинарство	479	1005	1354	1764	1067	1708
Трговина на велико и мало и поправка моторних возила	14110	17749	21184	19748	22375	20517
Саобраћај и складиштење	732	705	1242	1744	3654	3421
Услуге смештаја и исхране	17	26	43	34	62	46
Информисање и комуникације	188	143	108	130	144	137
Финансијске делатности и делатност осигурања	254	879	5053	5571	1164	9
Пословање некретнинама	22	11	8	100	4	64
Стручне, научне, иновационе и техничке делатности	624	421	631	477	597	2502
Административне и помоћне услужне делатности	33	44	48	74	117	206
Државна управа и обавезно социјално осигурање	-	-	-	-	-	-
Образовање	4	2	7	5	8	14
Здравствена и социјална заштита	31	38	46	28	10	9
Уметност; забава и рекреација	3	1	12	6	5	8
Остале услужне делатности	14	18	23	24	28	34
Делатност домаћинства као послодавца	-	-	-	-	-	-
Делатност екстериторијалних организација и тела	-	-	-	-	-	-
Регион Косово и Метохија

1.9.6. УВОЗ РОБЕ – велика предузећа, 2010–2015.

мил. РСД

	2010	2011	2012	2013	2014	2015
РЕПУБЛИКА СРБИЈА	573291	606815	644240	722626	765591	835919
Пољопривреда, шумарство и рибарство	553	1364	1745	1306	2568	4634
Рударство	92884	115356	118016	132708	138740	3732
Прерађивачка индустрија	278023	315673	321226	394951	422143	598626
Снабдевање електричном енергијом, гасом и паром	15956	10252	15370	14349	16216	8505
Снабдевање водом и управљање отпадним водама	2250	1727	2319	2988	1950	2704
Грађевинарство	2892	2808	1749	3574	3334	2791
Трговина на велико и мало и поправка моторних возила	101638	86689	122779	100078	105089	125659
Саобраћај и складиштење	64785	57855	44282	55577	62551	63096
Услуге смештаја и исхране	9	1	9	22	27	198
Информисање и комуникације	13825	14320	15986	16351	12559	25260
Финансијске делатности и делатност осигурања	68	607	482	471	192	-
Пословање некретнинама	-	-	-	-	-	2
Стручне, научне, иновационе и техничке делатности	53	21	54	56	26	390
Административне и помоћне услужне делатности	118	108	166	135	68	175
Државна управа и обавезно социјално осигурање	-	-	-	-	-	-
Образовање	-	-	-	-	-	-
Здравствена и социјална заштита	-	-	-	-	86	100
Уметност; забава и рекреација	55	33	56	58	42	47
Остале услужне делатности	181	0	0	-	-	-
Делатност домаћинства као послодавца	-	-	-	-	-	-
Делатност екстериторијалних организација и тела	-	-	-	-	-	-
СРБИЈА – СЕВЕР	389960	406236	444974	449330	489546	518208
Пољопривреда, шумарство и рибарство	553	1184	1241	658	1124	3510
Рударство	91461	112424	114615	131462	137266	3142
Прерађивачка индустрија	102864	125967	138861	133514	161318	290934
Снабдевање електричном енергијом, гасом и паром	13923	7018	10644	12055	10395	8387
Снабдевање водом и управљање отпадним водама	2250	1727	2319	2976	1950	2704
Грађевинарство	1579	1671	931	2641	2836	2474
Трговина на велико и мало и поправка моторних возила	98746	84065	116839	94852	100493	118466
Саобраћај и складиштење	64530	57703	43236	54549	61441	62862
Услуге смештаја и исхране	9	1	9	22	27	198
Информисање и комуникације	13825	14320	15986	16351	12559	25260
Финансијске делатности и делатност осигурања	-	-	17	-	-	-
Пословање некретнинама	-	-	-	-	-	2
Стручне, научне, иновационе и техничке делатности	53	21	54	56	26	48
Административне и помоћне услужне делатности	118	108	166	135	68	175
Државна управа и обавезно социјално осигурање	-	-	-	-	-	-
Образовање	-	-	-	-	-	-
Здравствена и социјална заштита	-	-	-	-	-	-
Уметност; забава и рекреација	49	26	56	58	42	47
Остале услужне делатности	-	0	-	-	0	-
Делатност домаћинства као послодавца	-	-	-	-	-	-
Делатност екстериторијалних организација и тела	-	-	-	-	-	-

1.9.6. УВОЗ РОБЕ – велика предузећа, 2010–2015. (наставак)

мил. РСД

	2010	2011	2012	2013	2014	2015
Београдски регион	167543	146687	193595	180131	180076	216047
Пољопривреда, шумарство и рибарство	54	66	256	39	35	11
Рударство	253	393	221	1011	1534	-
Прерађивачка индустрија	35434	39089	49018	47921	52741	71612
Снабдевање електричном енергијом, гасом и паром	13515	6989	10601	12052	10392	8387
Снабдевање водом и управљање отпадним водама	905	559	347	312	19	16
Грађевинарство	1436	1289	754	2500	1829	1309
Трговина на велико и мало и поправка моторних возила	94255	80684	110722	89106	93338	104798
Саобраћај и складиштење	7726	3199	5452	10618	7502	4229
Услуге смештаја и исхране	9	1	9	21	26	198
Информисање и комуникације	13783	14270	15986	16350	12550	25247
Финансијске делатности и делатност осигурања	-	-	17	-	-	-
Пословање некретнинама	-	-	-	-	-	2
Стручне, научне, иновационе и техничке делатности	9	19	28	15	7	17
Административне и помоћне услужне делатности	117	107	136	134	67	175
Државна управа и обавезно социјално осигурање	-	-	-	-	-	-
Образовање	-	-	-	-	-	-
Здравствена и социјална заштита	-	-	-	-	-	-
Уметност; забава и рекреација	46	22	49	53	34	47
Остале услужне делатности	-	-	0	-	-	-
Делатност домаћинства као послодавца	-	-	-	-	-	-
Делатност екстериторијалних организација и тела	-	-	-	-	-	-
Регион Војводине	222417	259550	251379	269199	309470	302162
Пољопривреда, шумарство и рибарство	499	1119	984	619	1089	3499
Рударство	91208	112030	114395	130451	135732	3142
Прерађивачка индустрија	67430	86878	89843	85594	108577	219322
Снабдевање електричном енергијом, гасом и паром	408	29	42	3	3	-
Снабдевање водом и управљање отпадним водама	1345	1168	1973	2664	1931	2688
Грађевинарство	143	383	177	140	1007	1165
Трговина на велико и мало и поправка моторних возила	4490	3381	6117	5746	7154	13668
Саобраћај и складиштење	56804	54504	37784	43932	53939	58633
Услуге смештаја и исхране	-	-	-	2	1	-
Информисање и комуникације	42	50	0	1	9	13
Финансијске делатности и делатност осигурања	-	-	-	-	-	-
Пословање некретнинама	-	-	-	-	-	-
Стручне, научне, иновационе и техничке делатности	43	3	26	42	20	31
Административне и помоћне услужне делатности	1	1	30	1	0	-
Државна управа и обавезно социјално осигурање	-	-	-	-	-	-
Образовање	-	-	-	-	-	-
Здравствена и социјална заштита	-	-	-	-	-	-

1.9.6. УВОЗ РОБЕ – велика предузећа, 2010–2015. (наставак)

мил. РСД

	2010	2011	2012	2013	2014	2015
Уметност; забава и рекреација	3	4	7	6	8	0
Остале услужне делатности	-	0	-	-	-	-
Делатност домаћинства као послодавца	-	-	-	-	-	-
Делатност екстериторијалних организација и тела	-	-	-	-	-	-
СРБИЈА – ЈУГ	183331	200579	199265	273296	276045	317710
Пољопривреда, шумарство и рибарство	-	180	505	649	1444	1124
Рударство	1423	2932	3400	1247	1474	589
Прерађивачка индустрија	175159	189706	182365	261436	260825	307692
Снабдевање електричном енергијом, гасом и паром	2033	3234	4726	2294	5821	118
Снабдевање водом и управљање отпадним водама	-	0	-	11	0	-
Грађевинарство	1313	1136	818	933	498	317
Трговина на велико и мало и поправка моторних возила	2893	2625	5940	5226	4596	7194
Саобраћај и складиштење	256	153	1046	1028	1109	234
Услуге смештаја и исхране	-	-	-	-	-	-
Информисање и комуникације	-	-	-	-	-	-
Финансијске делатности и делатност осигурања	68	607	465	471	192	-
Пословање некретнинама	-	-	-	-	-	-
Стручне, научне, иновационе и техничке делатности	-	-	-	-	-	342
Административне и помоћне услужне делатности	-	-	-	0	-	-
Државна управа и обавезно социјално осигурање	-	-	-	-	-	-
Образовање	-	-	-	-	-	-
Здравствена и социјална заштита	-	-	-	-	86	100
Уметност; забава и рекреација	6	7	-	0	-	0
Остале услужне делатности	181	-	-	-	-	-
Делатност домаћинства као послодавца	-	-	-	-	-	-
Делатност екстериторијалних организација и тела	-	-	-	-	-	-
Регион Шумадије и Западне Србије	83716	95887	126305	193891	174151	178302
Пољопривреда, шумарство и рибарство	-	180	505	649	1442	1118
Рударство	75	109	114	150	133	141
Прерађивачка индустрија	79505	91117	117482	186801	167857	172077
Снабдевање електричном енергијом, гасом и паром	1012	1582	1805	630	208	118
Снабдевање водом и управљање отпадним водама	-	-	-	11	0	-
Грађевинарство	1269	1120	797	933	498	313
Трговина на велико и мало и поправка моторних возила	1546	1635	4624	3759	3056	4433
Саобраћај и складиштење	54	33	900	880	870	3
Услуге смештаја и исхране	-	-	-	-	-	-
Информисање и комуникације	-	-	-	-	-	-
Финансијске делатности и делатност осигурања	68	104	79	78	-	-
Пословање некретнинама	-	-	-	-	-	-
Стручне, научне, иновационе и техничке делатности	-	-	-	-	-	-

1.9.6. УВОЗ РОБЕ – велика предузећа, 2010–2015. (наставак)

мил. РСД

	2010	2011	2012	2013	2014	2015
Административне и помоћне услужне делатности	-	-	-	-	-	-
Државна управа и обавезно социјално осигурање	-	-	-	-	-	-
Образовање	-	-	-	-	-	-
Здравствена и социјална заштита	-	-	-	-	86	100
Уметност; забава и рекреација	6	7	-	0	-	0
Остале услужне делатности	181	-	-	-	-	-
Делатност домаћинства као послодавца	-	-	-	-	-	-
Делатност екстериторијалних организација и тела	-	-	-	-	-	-
Регион Јужне и Источне Србије	99615	104692	72960	79405	101894	139408
Пољопривреда, шумарство и рибарство	-	-	-	-	2	6
Рударство	1348	2823	3286	1097	1341	448
Прерађивачка индустрија	95654	98589	64883	74636	92968	135615
Снабдевање електричном енергијом, гасом и паром	1021	1652	2921	1664	5613	-
Снабдевање водом и управљање отпадним водама	-	0	-	-	-	-
Грађевинарство	44	16	21	-	-	4
Трговина на велико и мало и поправка моторних возила	1347	990	1316	1467	1540	2761
Саобраћај и складиштење	202	119	146	148	239	231
Услуге смештаја и исхране	-	-	-	-	-	-
Информисање и комуникације	-	-	-	-	-	-
Финансијске делатности и делатност осигурања	-	503	387	393	192	-
Пословање некретнинама	-	-	-	-	-	-
Стручне, научне, иновационе и техничке делатности	-	-	-	-	-	342
Административне и помоћне услужне делатности	-	-	-	0	-	-
Државна управа и обавезно социјално осигурање	-	-	-	-	-	-
Образовање	-	-	-	-	-	-
Здравствена и социјална заштита	-	-	-	-	-	-
Уметност; забава и рекреација	-	-	-	-	-	-
Остале услужне делатности	-	-	-	-	-	-
Делатност домаћинства као послодавца	-	-	-	-	-	-
Делатност екстериторијалних организација и тела	-	-	-	-	-	-
Регион Косово и Метохија

(1.9) Увоз робе

Увоз робе сектора МСПП у 2010. години износио је 680.549 мил. РСД, а у 2015. години је био 1.087.080 мил. РСД, што је повећање од 59,7%.

Увоз предузетника у 2010. години износио је 6.531 мил. РСД, а у 2015. години је износио 12.306 мил. РСД, што представља повећање од 88,4%.

Микро предузећа су у 2010. години остварила увоз у вредности од 163.930 мил. РСД, док је у 2015. години њихов увоз износио 238.712 мил. РСД, што чини повећање од 45,6%.

У 2010. години, мала предузећа су реализовала увоз у вредности од 247.223 мил. РСД, а у 2015. години 352.739 мил. РСД, што чини повећање од 42,7%.

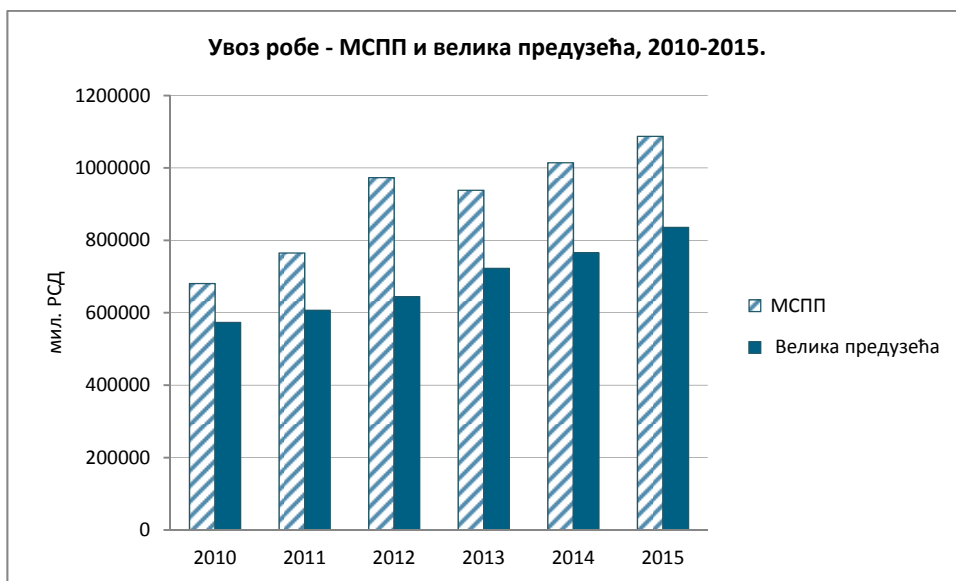
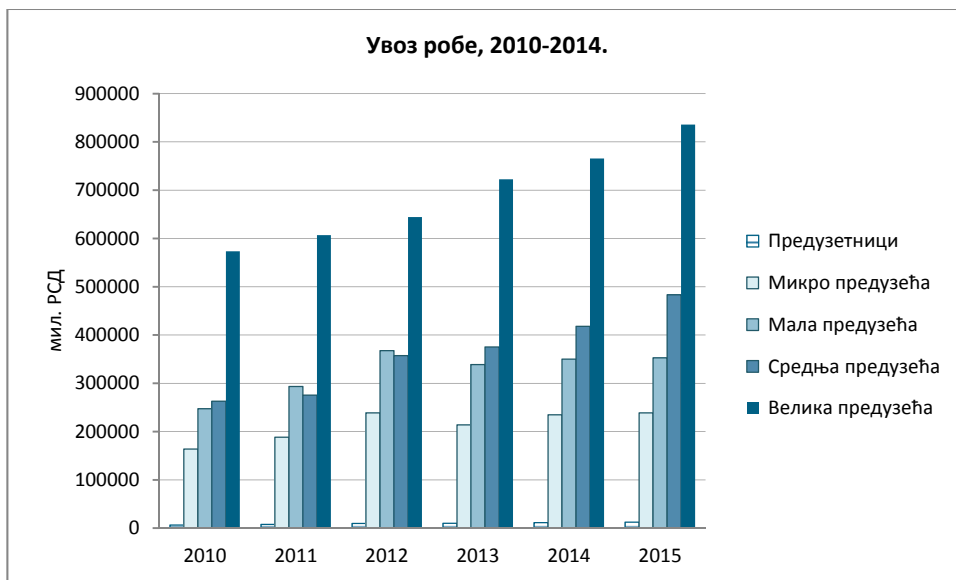
Средња предузећа су у 2010. години остварила увоз од 262.865 мил. РСД, а 2015. године 483.323 мил. РСД, што је повећање од 83,9%.


Увоз великих предузећа у 2010. години износио је 573.291 мил. РСД, а у 2015. години 835.919 мил. РСД, што чини повећање од 45,8%.

Сектор МСПП је, на територији Србије – север, у 2010. години остварио увоз робе у вредности од 564.439 мил. РСД, док је у 2015. години тај увоз износио 870.758 мил. РСД (повећање од 54,3%). На истој територији, увоз великих предузећа у 2010. години је износио 389.960 мил. РСД, а у 2015. години 518.208 мил. РСД (повећање од 32,9%).

На територији Србије – југ, сектор МСПП је у 2010. години остварио увоз робе у вредности од 116.110 мил. РСД, док је у 2015. години вредност увоза робе износила 216.322 мил. РСД (повећање од 86,3%). Велика предузећа су, на територији Србије – југ, у 2010. години остварила увоз од 183.331 мил. РСД, док је у 2015. години остварен увоз у вредности од 317.710 мил. РСД (повећање од 73,3%).

Најзначајније учешће у оствареној вредности увоза сектора МСПП у 2010. и 2015. години имале су следеће делатности: Трговина на велико и мало и поправка моторних возила; Прерађивачка индустрија; Саобраћај и складиштење; Стручне, научне, иновационе и техничке делатности; Грађевинарство.



A 3D rendering of drafting tools including a compass, pencil, and ruler on a technical drawing background. The scene is set on a white surface with a faint technical drawing. In the foreground, a blue pencil with a silver ferrule and a sharp lead tip lies horizontally. To its left, a silver compass is positioned vertically. In the background, a silver compass is shown in a top-down view, with its legs forming concentric circles. A blue ruler with white markings and Cyrillic characters is visible at the bottom. The text "Капитал (основни)" is centered in the upper part of the image.

Капитал (основни)

1.10.1. КАПИТАЛ (основни) – микро предузећа, 2010–2015.

мил. РСД

	2010	2011	2012	2013	2014	2015
РЕПУБЛИКА СРБИЈА	481766	539691	818886	818651	673489	893262
Пољопривреда, шумарство и рибарство	30145	34853	39943	41017	38774	42498
Рударство	2595	2537	2597	2338	3456	5715
Прерађивачка индустрија	85702	96578	107148	115926	127583	127375
Снабдевање електричном енергијом, гасом и паром	8503	9953	8144	11899	12968	13945
Снабдевање водом и управљање отпадним водама	10121	4750	3900	4249	1633	4322
Грађевинарство	66929	72749	83160	84317	86261	84887
Трговина на велико и мало и поправка моторних возила	95824	89962	99086	109602	110168	126637
Саобраћај и складиштење	10956	15674	14975	14380	14118	19091
Услуге смештаја и исхране	11546	11292	13695	21242	22135	24239
Информисање и комуникације	8570	6184	12002	15782	31153	17101
Финансијске делатности и делатност осигурања	72316	80259	305975	261788	75260	212283
Пословање некретнинама	29864	36938	42332	50367	59372	61770
Стручне, научне, иновационе и техничке делатности	39760	65834	74307	77028	81575	143077
Административне и помоћне услужне делатности	3794	7969	7501	4471	4908	6227
Државна управа и обавезно социјално осигурање	3	4	4	3	1	4
Образовање	479	486	513	571	640	608
Здравствена и социјална заштита	114	206	212	218	81	95
Уметност; забава и рекреација	2680	2564	2519	2504	2615	2572
Остале услужне делатности	1864	901	873	949	789	815
Делатност домаћинства као послодавца	0	0	0	0	,	0
Делатност екстериторијалних организација и тела	-	-	-	-	-	-
СРБИЈА – СЕВЕР	384523	422515	697907	686928	540338	563508
Пољопривреда, шумарство и рибарство	19991	24206	30047	31825	30318	33028
Рударство	369	975	1057	1357	1955	3950
Прерађивачка индустрија	51757	52564	60303	66536	77139	74783
Снабдевање електричном енергијом, гасом и паром	7622	8354	6018	8900	9818	11219
Снабдевање водом и управљање отпадним водама	7064	1536	782	1032	1060	1183
Грађевинарство	59938	64053	74993	75110	76805	74942
Трговина на велико и мало и поправка моторних возила	75192	66636	76168	80507	82014	99330
Саобраћај и складиштење	7242	10458	9662	10022	9798	13931
Услуге смештаја и исхране	7978	6539	7737	15017	14148	15852
Информисање и комуникације	8141	5570	11408	15099	30385	16432
Финансијске делатности и делатност осигурања	65760	72907	298347	253450	65536	26751
Пословање некретнинама	27972	34881	39212	46873	55424	55882
Стручне, научне, иновационе и техничке делатности	37831	63157	71828	73975	78544	127343
Административне и помоћне услужне делатности	3219	7275	7024	3927	4170	5463
Државна управа и обавезно социјално осигурање	0	0	0	0	0	0
Образовање	328	356	356	378	340	430
Здравствена и социјална заштита	8	16	35	41	24	43
Уметност; забава и рекреација	2349	2262	2193	2078	2181	2233
Остале услужне делатности	1762	769	737	803	676	712
Делатност домаћинства као послодавца	0	0	0	0	0	0
Делатност екстериторијалних организација и тела	-	-	-	-	-	-

1.10.1. КАПИТАЛ (основни) – микро предузећа, 2010–2015. (наставак)

мил. РСД

	2010	2011	2012	2013	2014	2015
Београдски регион	267554	296721	545582	546788	394367	410856
Пољопривреда, шумарство и рибарство	2771	3216	3460	5262	3612	4484
Рударство	312	636	414	922	1723	3797
Прерађивачка индустрија	25133	25979	29504	33672	42053	37947
Снабдевање електричном енергијом, гасом и паром	757	1385	3046	8249	9084	9928
Снабдевање водом и управљање отпадним водама	6164	247	326	363	244	510
Грађевинарство	49833	51940	60133	60670	59403	58175
Трговина на велико и мало и поправка моторних возила	56322	48483	51580	55406	55543	70508
Саобраћај и складиштење	4105	5999	5908	5531	5405	6092
Услуге смештаја и исхране	5133	3303	5105	12407	11644	13370
Информисање и комуникације	7286	4790	10899	14397	29890	15996
Финансијске делатности и делатност осигурања	49752	56675	266523	242251	56507	25281
Пословање некретнинама	25846	31607	35226	37409	45976	48150
Стручне, научне, иновационе и техничке делатности	27968	53561	64619	64551	67514	110625
Административне и помоћне услужне делатности	2750	6620	6563	3393	3491	3552
Државна управа и обавезно социјално осигурање	0	0	0	0	0	0
Образовање	178	192	196	215	182	250
Здравствена и социјална заштита	8	9	7	14	17	36
Уметност; забава и рекреација	1747	1592	1617	1579	1672	1707
Остале услужне делатности	1490	486	456	497	408	447
Делатност домаћинства као послодавца	0	0	0	0	0	0
Делатност екстериторијалних организација и тела	-	-	-	-	-	-
Регион Војводине	116968	125794	152325	140140	145971	152652
Пољопривреда, шумарство и рибарство	17221	20990	26587	26563	26706	28544
Рударство	57	340	643	435	232	153
Прерађивачка индустрија	26624	26585	30799	32864	35086	36836
Снабдевање електричном енергијом, гасом и паром	6865	6970	2972	651	734	1291
Снабдевање водом и управљање отпадним водама	900	1288	456	669	816	673
Грађевинарство	10105	12112	14860	14439	17402	16767
Трговина на велико и мало и поправка моторних возила	18870	18154	24588	25100	26471	28822
Саобраћај и складиштење	3137	4459	3754	4491	4393	7839
Услуге смештаја и исхране	2845	3236	2632	2610	2504	2481
Информисање и комуникације	855	780	509	703	496	436
Финансијске делатности и делатност осигурања	16008	16232	31824	11198	9029	1469
Пословање некретнинама	2126	3274	3987	9464	9448	7732
Стручне, научне, иновационе и техничке делатности	9863	9597	7209	9424	11030	16718
Административне и помоћне услужне делатности	469	655	461	534	680	1911
Државна управа и обавезно социјално осигурање	0	0	0	0	0	0
Образовање	149	164	161	163	158	180
Здравствена и социјална заштита	1	7	27	27	8	7

1.10.1. КАПИТАЛ (основни) – микро предузећа, 2010–2015. (наставак)

мил. РСД

	2010	2011	2012	2013	2014	2015
Уметност; забава и рекреација	601	670	577	500	509	526
Остале услужне делатности	272	284	281	306	269	265
Делатност домаћинства као послодавца	0	0	0	0	0	0
Делатност екстериторијалних организација и тела	-	-	-	-	-	-
СРБИЈА – ЈУГ	97243	117176	120979	131723	133151	329754
Пољопривреда, шумарство и рибарство	10154	10647	9896	9192	8455	9469
Рударство	2226	1562	1541	981	1501	1765
Прерађивачка индустрија	33945	44014	46845	49391	50443	52592
Снабдевање електричном енергијом, гасом и паром	881	1598	2125	2999	3150	2725
Снабдевање водом и управљање отпадним водама	3057	3214	3118	3218	572	3139
Грађевинарство	6990	8696	8167	9207	9456	9945
Трговина на велико и мало и поправка моторних возила	20632	23325	22918	29095	28154	27307
Саобраћај и складиштење	3713	5216	5312	4358	4320	5160
Услуге смештаја и исхране	3568	4753	5959	6225	7987	8387
Информисање и комуникације	430	615	594	683	768	669
Финансијске делатности и делатност осигурања	6556	7352	7628	8339	9724	185532
Пословање некретнинама	1892	2057	3120	3494	3947	5888
Стручне, научне, иновационе и техничке делатности	1929	2677	2479	3053	3031	15733
Административне и помоћне услужне делатности	575	694	478	544	738	764
Државна управа и обавезно социјално осигурање	3	3	3	3	1	4
Образовање	151	130	157	193	300	179
Здравствена и социјална заштита	106	190	177	177	57	52
Уметност; забава и рекреација	332	302	326	425	434	340
Остале услужне делатности	103	131	136	146	113	103
Делатност домаћинства као послодавца	-	-	-	-	-	-
Делатност екстериторијалних организација и тела	-	-	-	-	-	-
Регион Шумадије и Западне Србије	56541	71383	71192	81468	82609	82358
Пољопривреда, шумарство и рибарство	6213	6054	5451	5736	5520	5962
Рударство	1119	924	881	888	1376	1392
Прерађивачка индустрија	18148	25263	25243	26515	27556	25946
Снабдевање електричном енергијом, гасом и паром	657	1172	1632	2101	2164	1542
Снабдевање водом и управљање отпадним водама	270	424	288	317	276	276
Грађевинарство	3413	4973	4361	5796	5956	5948
Трговина на велико и мало и поправка моторних возила	12228	14720	14432	19610	19348	18564
Саобраћај и складиштење	2797	3417	3498	3257	3294	2985
Услуге смештаја и исхране	1335	2584	2939	3296	3352	4710
Информисање и комуникације	302	329	327	358	352	351
Финансијске делатности и делатност осигурања	6248	7043	6989	7742	7719	15
Пословање некретнинама	1758	1746	2707	2854	3294	4866
Стручне, научне, иновационе и техничке делатности	1341	1760	1649	2106	1681	9066

1.10.1. КАПИТАЛ (основни) – микро предузећа, 2010–2015. (наставак)

мил. РСД

	2010	2011	2012	2013	2014	2015
Административне и помоћне услужне делатности	428	527	349	411	361	393
Државна управа и обавезно социјално осигурање	0	0	0	0	0	1
Образовање	71	71	85	113	105	108
Здравствена и социјална заштита	47	187	175	175	57	51
Уметност; забава и рекреација	101	98	96	99	121	104
Остале услужне делатности	66	92	89	94	78	78
Делатност домаћинства као послодавца	-	-	-	-	-	-
Делатност екстериторијалних организација и тела	-	-	-	-	-	-
Регион Јужне и Источне Србије	40702	45793	49787	50255	50543	247396
Пољопривреда, шумарство и рибарство	3941	4593	4445	3456	2935	3508
Рударство	1107	637	660	93	125	373
Прерађивачка индустрија	15797	18751	21602	22876	22887	26646
Снабдевање електричном енергијом, гасом и паром	224	427	493	898	986	1184
Снабдевање водом и управљање отпадним водама	2787	2790	2830	2901	296	2863
Грађевинарство	3578	3723	3806	3412	3501	3998
Трговина на велико и мало и поправка моторних возила	8403	8605	8486	9485	8806	8742
Саобраћај и складиштење	917	1798	1814	1101	1026	2175
Услуге смештаја и исхране	2233	2170	3020	2929	4635	3678
Информисање и комуникације	128	286	267	325	416	318
Финансијске делатности и делатност осигурања	308	309	639	596	2005	185517
Пословање некретнинама	134	311	412	640	654	1022
Стручне, научне, иновационе и техничке делатности	589	917	830	947	1350	6667
Административне и помоћне услужне делатности	147	167	129	133	377	371
Државна управа и обавезно социјално осигурање	3	3	3	3	0	3
Образовање	81	59	72	79	196	71
Здравствена и социјална заштита	59	3	2	2	0	0
Уметност; забава и рекреација	231	204	230	326	313	235
Остале услужне делатности	37	39	47	52	35	24
Делатност домаћинства као послодавца	-	-	-	-	-	-
Делатност екстериторијалних организација и тела	-	-	-	-	-	-
Регион Косово и Метохија

1.10.2. КАПИТАЛ (основни) – мала предузећа, 2010–2015.

мил. РСД

	2010	2011	2012	2013	2014	2015
РЕПУБЛИКА СРБИЈА	280355	313940	364370	371474	413022	431615
Пољопривреда, шумарство и рибарство	28215	31494	29815	29989	36363	33859
Рударство	2532	4389	6915	9725	5486	10726
Прерађивачка индустрија	76296	87456	90595	89433	80264	86479
Снабдевање електричном енергијом, гасом и паром	5150	6075	6623	6755	7039	8476
Снабдевање водом и управљање отпадним водама	5217	6551	8058	8058	8503	8259
Грађевинарство	9716	10999	11129	11152	11761	10501
Трговина на велико и мало и поправка моторних возила	64081	69615	76952	76170	80171	83690
Саобраћај и складиштење	17694	19842	20205	23864	25735	19988
Услуге смештаја и исхране	15162	14319	29313	11941	12042	15723
Информисање и комуникације	4953	9448	8185	9978	8765	8989
Финансијске делатности и делатност осигурања	17720	17441	18823	35318	68512	15153
Пословање некретнинама	8002	9671	28414	29479	31193	35245
Стручне, научне, иновационе и техничке делатности	17040	16286	18695	16485	27120	81555
Административне и помоћне услужне делатности	2400	2566	2711	2803	3016	6298
Државна управа и обавезно социјално осигурање	104	104	104	105	107	110
Образовање	218	221	291	246	259	205
Здравствена и социјална заштита	488	576	594	529	685	706
Уметност; забава и рекреација	5093	6362	6701	9316	5867	5472
Остале услужне делатности	273	523	247	127	133	181
Делатност домаћинства као послодавца	0	0	0	0	0	0
Делатност екстериторијалних организација и тела	-	-	-	-	-	-
СРБИЈА – СЕВЕР	196886	228044	273442	290099	337533	362960
Пољопривреда, шумарство и рибарство	21114	26593	24819	25278	31176	29064
Рударство	714	2631	5175	7900	3684	8999
Прерађивачка индустрија	45950	53358	57664	57304	54352	55249
Снабдевање електричном енергијом, гасом и паром	4478	5316	6032	6236	6169	7642
Снабдевање водом и управљање отпадним водама	2787	3585	4921	4921	5045	5010
Грађевинарство	7216	8367	8035	6592	6009	7423
Трговина на велико и мало и поправка моторних возила	51816	57115	61803	66138	70038	73988
Саобраћај и складиштење	14061	16444	16504	19722	20243	16529
Услуге смештаја и исхране	11004	10048	25556	8072	8685	12102
Информисање и комуникације	4403	8854	7185	8982	8067	8166
Финансијске делатности и делатност осигурања	7074	6710	8055	30996	63149	15153
Пословање некретнинама	7891	9399	27875	28688	30488	34674
Стручне, научне, иновационе и техничке делатности	14554	13889	13893	11068	21736	77318
Административне и помоћне услужне делатности	1926	2181	2217	2389	2652	5932
Државна управа и обавезно социјално осигурање	0	0	0	0	0	0
Образовање	170	167	249	236	248	195
Здравствена и социјална заштита	319	508	510	479	451	431
Уметност; забава и рекреација	1252	2492	2815	4989	5227	4926
Остале услужне делатности	155	387	132	109	114	161
Делатност домаћинства као послодавца	0	0	0	0	0	0
Делатност екстериторијалних организација и тела	-	-	-	-	-	-

1.10.2. КАПИТАЛ (основни) – мала предузећа, 2010–2015. (наставак)

мил. РСД

	2010	2011	2012	2013	2014	2015
Београдски регион	116525	140880	181549	177938	196397	228013
Пољопривреда, шумарство и рибарство	2061	2456	1300	3724	7076	7846
Рударство	318	2232	4895	7412	3652	8893
Прерађивачка индустрија	24983	31574	33749	32497	31225	33821
Снабдевање електричном енергијом, гасом и паром	1011	1735	2427	2398	3365	3753
Снабдевање водом и управљање отпадним водама	583	782	1100	1199	1515	1380
Грађевинарство	4660	6173	5437	3535	4518	5057
Трговина на велико и мало и поправка моторних возила	37852	44113	51579	56025	58300	62790
Саобраћај и складиштење	7883	7846	7070	6593	7762	7271
Услуге смештаја и исхране	8099	7996	22258	4813	5762	7938
Информисање и комуникације	4038	8423	5361	7262	6288	6404
Финансијске делатности и делатност осигурања	3675	4475	6113	9708	11814	15149
Пословање некретнинама	7298	8715	27679	28582	30267	34597
Стручне, научне, иновационе и техничке делатности	10968	9486	7641	8971	19210	24532
Административне и помоћне услужне делатности	1770	1931	2015	2165	2399	5718
Државна управа и обавезно социјално осигурање	0	0	0	0	0	0
Образовање	101	99	181	176	175	134
Здравствена и социјална заштита	243	240	242	236	214	194
Уметност; забава и рекреација	869	2260	2417	2576	2774	2411
Остале услужне делатности	114	341	86	66	82	123
Делатност домаћинства као послодавца	0	0	0	0	0	0
Делатност екстериторијалних организација и тела	-	-	-	-	-	-
Регион Војводине	80361	87164	91893	112161	141136	134947
Пољопривреда, шумарство и рибарство	19053	24137	23519	21554	24100	21218
Рударство	396	399	281	488	32	106
Прерађивачка индустрија	20967	21784	23915	24807	23127	21429
Снабдевање електричном енергијом, гасом и паром	3468	3581	3605	3838	2804	3889
Снабдевање водом и управљање отпадним водама	2204	2802	3821	3721	3530	3629
Грађевинарство	2556	2194	2598	3056	1491	2365
Трговина на велико и мало и поправка моторних возила	13964	13002	10225	10112	11739	11197
Саобраћај и складиштење	6178	8599	9434	13129	12481	9257
Услуге смештаја и исхране	2905	2052	3298	3259	2923	4165
Информисање и комуникације	365	431	1824	1721	1780	1761
Финансијске делатности и делатност осигурања	3399	2235	1943	21288	51335	3
Пословање некретнинама	594	684	196	106	221	77
Стручне, научне, иновационе и техничке делатности	3585	4403	6253	2097	2526	52786
Административне и помоћне услужне делатности	156	250	202	224	253	214
Државна управа и обавезно социјално осигурање	0	0	0	0	0	0
Образовање	70	68	68	61	73	61
Здравствена и социјална заштита	76	267	269	243	237	237

1.10.2. КАПИТАЛ (основни) – мала предузећа, 2010–2015. (наставак)

мил. РСД

	2010	2011	2012	2013	2014	2015
Уметност; забава и рекреација	383	232	398	2413	2453	2514
Остале услужне делатности	41	46	46	43	32	38
Делатност домаћинства као послодавца	0	0	0	0	0	0
Делатност екстериторијалних организација и тела	-	-	-	-	-	-
СРБИЈА – ЈУГ	83470	85896	90928	81375	75489	68655
Пољопривреда, шумарство и рибарство	7100	4901	4996	4712	5187	4795
Рударство	1818	1759	1740	1825	1802	1727
Прерађивачка индустрија	30347	34098	32931	32129	25912	31230
Снабдевање електричном енергијом, гасом и паром	672	759	591	519	871	834
Снабдевање водом и управљање отпадним водама	2430	2966	3137	3138	3458	3250
Грађевинарство	2500	2633	3094	4560	5751	3078
Трговина на велико и мало и поправка моторних возила	12265	12500	15149	10032	10133	9702
Саобраћај и складиштење	3633	3397	3701	4142	5493	3459
Услуге смештаја и исхране	4158	4271	3757	3869	3357	3621
Информисање и комуникације	550	593	1000	996	698	823
Финансијске делатности и делатност осигурања	10646	10732	10767	4322	5364	0
Пословање некретнинама	111	272	539	791	705	571
Стручне, научне, иновационе и техничке делатности	2486	2397	4802	5417	5384	4238
Административне и помоћне услужне делатности	474	385	494	413	364	366
Државна управа и обавезно социјално осигурање	104	104	104	105	107	110
Образовање	48	54	42	9	12	10
Здравствена и социјална заштита	170	69	84	50	234	275
Уметност; забава и рекреација	3840	3870	3886	4327	640	546
Остале услужне делатности	118	136	115	18	19	19
Делатност домаћинства као послодавца	-	-	-	-	-	-
Делатност екстериторијалних организација и тела	-	-	-	-	-	-
Регион Шумадије и Западне Србије	54541	55687	57641	47160	39827	44177
Пољопривреда, шумарство и рибарство	3412	2037	2201	1596	2139	1921
Рударство	1706	1683	1649	1733	1711	1638
Прерађивачка индустрија	19454	21700	20089	19691	15181	20270
Снабдевање електричном енергијом, гасом и паром	462	465	387	395	716	720
Снабдевање водом и управљање отпадним водама	1766	2224	2375	2721	2612	2770
Грађевинарство	1539	1602	1875	1647	2136	2246
Трговина на велико и мало и поправка моторних возила	8109	7652	9581	5684	5694	5501
Саобраћај и складиштење	2602	2572	2754	3352	3396	2521
Услуге смештаја и исхране	2500	2562	2552	2672	2252	2539
Информисање и комуникације	254	316	693	635	250	253
Финансијске делатности и делатност осигурања	7702	7787	8037	1815	1781	0
Пословање некретнинама	111	272	539	503	436	304
Стручне, научне, иновационе и техничке делатности	699	676	686	617	1061	2879

1.10.2. КАПИТАЛ (основни) – мала предузећа, 2010–2015. (наставак)

мил. РСД

	2010	2011	2012	2013	2014	2015
Административне и помоћне услужне делатности	222	127	210	120	121	124
Државна управа и обавезно социјално осигурање	102	102	102	102	102	107
Образовање	22	12	13	0	2	1
Здравствена и социјална заштита	116	36	36	29	76	112
Уметност; забава и рекреација	3646	3746	3746	3830	143	254
Остале услужне делатности	116	114	114	18	18	18
Делатност домаћинства као послодавца	-	-	-	-	-	-
Делатност екстериторијалних организација и тела	-	-	-	-	-	-
Регион Јужне и Источне Србије	28929	30210	33287	34215	35662	24479
Пољопривреда, шумарство и рибарство	3688	2864	2795	3116	3048	2875
Рударство	112	75	91	92	91	89
Прерађивачка индустрија	10893	12398	12842	12439	10731	10960
Снабдевање електричном енергијом, гасом и паром	210	294	204	124	155	114
Снабдевање водом и управљање отпадним водама	664	742	761	417	846	480
Грађевинарство	961	1031	1218	2913	3615	832
Трговина на велико и мало и поправка моторних возила	4157	4847	5568	4349	4439	4201
Саобраћај и складиштење	1031	825	947	791	2097	938
Услуге смештаја и исхране	1658	1709	1205	1197	1105	1082
Информисање и комуникације	295	277	306	361	448	570
Финансијске делатности и делатност осигурања	2944	2944	2730	2507	3582	0
Пословање некретнинама	0	0	0	288	269	267
Стручне, научне, иновационе и техничке делатности	1787	1721	4116	4800	4323	1359
Административне и помоћне услужне делатности	251	258	284	293	243	242
Државна управа и обавезно социјално осигурање	2	2	2	2	5	2
Образовање	26	42	28	9	9	9
Здравствена и социјална заштита	54	33	47	21	159	163
Уметност; забава и рекреација	195	124	140	497	497	292
Остале услужне делатности	2	22	1	0	1	1
Делатност домаћинства као послодавца	-	-	-	-	-	-
Делатност екстериторијалних организација и тела	-	-	-	-	-	-
Регион Косово и Метохија

1.10.3. КАПИТАЛ (основни) – средња предузећа, 2010–2015.

млн. РСД

	2010	2011	2012	2013	2014	2015
РЕПУБЛИКА СРБИЈА	497879	545822	524836	539194	571367	610994
Пољопривреда, шумарство и рибарство	33590	32758	32330	35342	33131	34288
Рударство	4854	6001	5302	4989	4799	5860
Прерађивачка индустрија	172635	178245	182012	181396	197887	197727
Снабдевање електричном енергијом, гасом и паром	9168	8697	8869	8712	8266	7930
Снабдевање водом и управљање отпадним водама	39497	39689	40640	38332	38299	39420
Грађевинарство	32273	30257	26938	26818	26083	34062
Трговина на велико и мало и поправка моторних возила	50934	64185	59872	71879	89870	100643
Саобраћај и складиштење	13873	17768	17139	16931	17276	33116
Услуге смештаја и исхране	20402	26380	29670	32422	36136	34119
Информисање и комуникације	11139	13061	11404	10391	13637	10167
Финансијске делатности и делатност осигурања	29946	21749	21793	31710	30601	6292
Пословање некретнинама	19555	22109	3003	13801	13801	23755
Стручне, научне, иновационе и техничке делатности	32260	58804	59981	42103	31840	55358
Административне и помоћне услужне делатности	2887	2872	2977	3041	5089	3453
Државна управа и обавезно социјално осигурање	110	110	110	110	152	152
Образовање	121	121	28	28	29	29
Здравствена и социјална заштита	1272	1143	1290	1517	1149	249
Уметност; забава и рекреација	22952	21308	20940	19131	22783	23834
Остале услужне делатности	410	567	538	539	539	539
Делатност домаћинства као послодавца	0	0	0	0	0	0
Делатност екстериторијалних организација и тела	-	-	-	-	-	-
СРБИЈА – СЕВЕР	347465	393960	361844	373415	390192	437623
Пољопривреда, шумарство и рибарство	31250	31379	30134	33044	31428	31559
Рударство	1553	2003	2011	1657	2725	3693
Прерађивачка индустрија	112270	115614	114266	111296	108909	121019
Снабдевање електричном енергијом, гасом и паром	5148	5104	5148	5213	5414	4575
Снабдевање водом и управљање отпадним водама	10784	11325	11755	12479	16742	17435
Грађевинарство	27563	25959	21518	22201	20896	25782
Трговина на велико и мало и поправка моторних возила	45559	57790	51297	64535	82588	93315
Саобраћај и складиштење	9901	13619	13476	12926	14116	29638
Услуге смештаја и исхране	14152	20011	20589	23760	28025	26812
Информисање и комуникације	11021	12932	11246	10232	13434	10071
Финансијске делатности и делатност осигурања	15089	8201	8436	12841	10438	335
Пословање некретнинама	19555	21956	2850	13593	13594	23547
Стручне, научне, иновационе и техничке делатности	31301	57692	59016	41449	31579	40515
Административне и помоћне услужне делатности	2802	2753	2860	2769	4611	3290
Државна управа и обавезно социјално осигурање	110	110	110	110	152	152
Образовање	121	121	28	28	29	29
Здравствена и социјална заштита	276	123	276	230	232	67
Уметност; забава и рекреација	8962	7242	6827	5051	5278	5789
Остале услужне делатности	50	27	0	0	0	0
Делатност домаћинства као послодавца	0	0	0	0	0	0
Делатност екстериторијалних организација и тела	-	-	-	-	-	-

1.10.3. КАПИТАЛ (основни) – средња предузећа, 2010–2015. (наставак)

мил. РСД

	2010	2011	2012	2013	2014	2015
Београдски регион	190746	238424	223824	233250	254211	285996
Пољопривреда, шумарство и рибарство	1166	3654	4482	2930	3517	2921
Рударство	0	450	458	458	1606	2573
Прерађивачка индустрија	37014	38686	43932	43350	47022	59420
Снабдевање електричном енергијом, гасом и паром	3196	3196	3196	3201	2671	2671
Снабдевање водом и управљање отпадним водама	1758	1990	1983	1899	3185	3148
Грађевинарство	19314	18071	16024	16192	14990	16586
Трговина на велико и мало и поправка моторних возила	35617	47416	44355	56826	77361	82706
Саобраћај и складиштење	2705	6373	6673	6295	6173	13527
Услуге смештаја и исхране	12663	17593	19089	22018	26317	24280
Информисање и комуникације	9454	11361	10838	9868	13068	9737
Финансијске делатности и делатност осигурања	11184	6710	6945	11350	8947	335
Пословање некретнинама	19113	21498	2347	13079	13079	23432
Стручне, научне, иновационе и техничке делатности	30860	56602	58695	41169	31297	39696
Административне и помоћне услужне делатности	1744	1720	1821	1677	1760	1819
Државна управа и обавезно социјално осигурање	110	110	110	110	152	152
Образовање	121	121	28	28	29	29
Здравствена и социјална заштита	205	52	205	159	156	3
Уметност; забава и рекреација	4473	2796	2643	2642	2879	2961
Остале услужне делатности	50	27	0	0	0	0
Делатност домаћинства као послодавца	0	0	0	0	0	0
Делатност екстериторијалних организација и тела	-	-	-	-	-	-
Регион Војводине	156720	155535	138020	140165	135981	151627
Пољопривреда, шумарство и рибарство	30084	27724	25652	30114	27910	28638
Рударство	1553	1553	1553	1200	1119	1119
Прерађивачка индустрија	75257	76928	70333	67946	61887	61599
Снабдевање електричном енергијом, гасом и паром	1953	1909	1953	2013	2743	1904
Снабдевање водом и управљање отпадним водама	9025	9335	9771	10580	13557	14287
Грађевинарство	8249	7888	5494	6009	5906	9196
Трговина на велико и мало и поправка моторних возила	9941	10374	6941	7708	5227	10609
Саобраћај и складиштење	7197	7246	6803	6631	7943	16111
Услуге смештаја и исхране	1489	2418	1500	1743	1708	2532
Информисање и комуникације	1567	1571	409	364	365	334
Финансијске делатности и делатност осигурања	3905	1491	1491	1491	1491	0
Пословање некретнинама	442	458	503	514	515	115
Стручне, научне, иновационе и техничке делатности	441	1090	321	280	282	819
Административне и помоћне услужне делатности	1057	1033	1039	1093	2851	1471
Државна управа и обавезно социјално осигурање	0	0	0	0	0	0
Образовање	0	0	0	0	0	0
Здравствена и социјална заштита	71	71	71	71	76	64

1.10.3. КАПИТАЛ (основни) – средња предузећа, 2010–2015. (наставак)

мил. РСД

	2010	2011	2012	2013	2014	2015
Уметност; забава и рекреација	4490	4446	4184	2408	2399	2829
Остале услужне делатности	0	0	0	0	0	0
Делатност домаћинства као послодавца	0	0	0	0	0	0
Делатност екстериторијалних организација и тела	-	-	-	-	-	-
СРБИЈА – ЈУГ	150413	151862	162992	165779	181175	173372
Пољопривреда, шумарство и рибарство	2340	1379	2196	2298	1703	2730
Рударство	3301	3998	3291	3332	2073	2168
Прерађивачка индустрија	60365	62631	67746	70100	88978	76708
Снабдевање електричном енергијом, гасом и паром	4019	3593	3721	3498	2851	3355
Снабдевање водом и управљање отпадним водама	28713	28364	28886	25853	21557	21984
Грађевинарство	4711	4298	5420	4617	5187	8281
Трговина на велико и мало и поправка моторних возила	5375	6395	8575	7345	7282	7328
Саобраћај и складиштење	3972	4149	3663	4004	3160	3478
Услуге смештаја и исхране	6250	6369	9081	8661	8111	7307
Информисање и комуникације	119	129	158	159	203	96
Финансијске делатности и делатност осигурања	14857	13547	13356	18869	20163	5957
Пословање некретнинама	0	153	153	208	208	208
Стручне, научне, иновационе и техничке делатности	960	1112	964	654	261	14843
Административне и помоћне услужне делатности	85	119	117	272	478	163
Државна управа и обавезно социјално осигурање	0	0	0	0	0	0
Образовање	0	0	0	0	0	0
Здравствена и социјална заштита	996	1020	1014	1287	916	182
Уметност; забава и рекреација	13990	14067	14113	14081	17505	18045
Остале услужне делатности	361	540	538	539	539	539
Делатност домаћинства као послодавца	-	-	-	-	-	-
Делатност екстериторијалних организација и тела	-	-	-	-	-	-
Регион Шумадије и Западне Србије	88973	90968	104485	104617	117154	119686
Пољопривреда, шумарство и рибарство	1352	865	1059	1134	1143	1031
Рударство	2120	2936	2993	2583	1213	1307
Прерађивачка индустрија	41243	43650	51099	50304	55677	59745
Снабдевање електричном енергијом, гасом и паром	2189	1562	1595	1497	1197	1195
Снабдевање водом и управљање отпадним водама	15457	14693	15368	12882	13508	13468
Грађевинарство	2922	2293	3466	2973	3046	2262
Трговина на велико и мало и поправка моторних возила	4056	4565	7694	6622	6630	6551
Саобраћај и складиштење	2369	2742	2236	2312	2496	2824
Услуге смештаја и исхране	5612	5687	6998	6474	7347	6693
Информисање и комуникације	59	59	59	63	63	71
Финансијске делатности и делатност осигурања	442	442	442	5954	10023	5957
Пословање некретнинама	0	0	0	55	55	55
Стручне, научне, иновационе и техничке делатности	388	645	609	490	72	4443

1.10.3. КАПИТАЛ (основни) – средња предузећа, 2010–2015. (наставак)

мил. РСД

	2010	2011	2012	2013	2014	2015
Административне и помоћне услужне делатности	72	76	75	225	421	124
Државна управа и обавезно социјално осигурање	0	0	0	0	0	0
Образовање	0	0	0	0	0	0
Здравствена и социјална заштита	787	792	786	1060	740	26
Уметност; забава и рекреација	9560	9623	9669	9651	13186	13598
Остале услужне делатности	345	337	337	337	337	337
Делатност домаћинства као послодавца	-	-	-	-	-	-
Делатност екстериторијалних организација и тела	-	-	-	-	-	-
Регион Јужне и Источне Србије	61440	60895	58507	61162	64021	53686
Пољопривреда, шумарство и рибарство	988	514	1137	1163	560	1699
Рударство	1180	1062	298	750	860	860
Прерађивачка индустрија	19122	18981	16647	19796	33301	16963
Снабдевање електричном енергијом, гасом и паром	1831	2031	2126	2001	1654	2161
Снабдевање водом и управљање отпадним водама	13256	13670	13518	12972	8048	8516
Грађевинарство	1789	2005	1953	1644	2142	6018
Трговина на велико и мало и поправка моторних возила	1319	1830	881	722	651	777
Саобраћај и складиштење	1602	1406	1427	1692	664	654
Услуге смештаја и исхране	638	681	2083	2187	764	614
Информисање и комуникације	59	69	99	96	139	25
Финансијске делатности и делатност осигурања	14415	13105	12915	12915	10140	0
Пословање некретнинама	0	153	153	153	153	153
Стручне, научне, иновационе и техничке делатности	571	467	356	164	189	10401
Административне и помоћне услужне делатности	14	43	43	47	57	39
Државна управа и обавезно социјално осигурање	0	0	0	0	0	0
Образовање	0	0	0	0	0	0
Здравствена и социјална заштита	209	228	228	228	177	156
Уметност; забава и рекреација	4430	4444	4444	4430	4319	4447
Остале услужне делатности	16	203	201	202	202	202
Делатност домаћинства као послодавца	-	-	-	-	-	-
Делатност екстериторијалних организација и тела	-	-	-	-	-	-
Регион Косово и Метохија

1.10.4. КАПИТАЛ (основни) – МСП¹⁾, 2010–2015.

мил. РСД

	2010	2011	2012	2013	2014	2015
РЕПУБЛИКА СРБИЈА	1260000	1399453	1708092	1729319	1657878	1935871
Пољопривреда, шумарство и рибарство	91950	99105	102088	106348	108268	110645
Рударство	9981	12927	14814	17052	13741	22302
Прерађивачка индустрија	334633	362279	379755	386755	405734	411581
Снабдевање електричном енергијом, гасом и паром	22821	24725	23636	27366	28273	30351
Снабдевање водом и управљање отпадним водама	54835	50990	52598	50639	48435	52001
Грађевинарство	108918	114005	121227	122287	124105	129450
Трговина на велико и мало и поправка моторних возила	210839	223762	235910	257651	280209	310970
Саобраћај и складиштење	42523	53284	52319	55175	57129	72195
Услуге смештаја и исхране	47110	51991	72678	65605	70313	74081
Информисање и комуникације	24662	28693	31591	36151	53555	36257
Финансијске делатности и делатност осигурања	119982	119449	346591	328816	174373	233727
Пословање некретнинама	57421	68718	73749	93647	104366	120771
Стручне, научне, иновационе и техничке делатности	89060	140924	152983	135616	140535	279990
Административне и помоћне услужне делатности	9081	13407	13189	10315	13013	15978
Државна управа и обавезно социјално осигурање	217	218	218	218	260	266
Образовање	818	828	832	845	928	842
Здравствена и социјална заштита	1874	1925	2096	2264	1915	1050
Уметност; забава и рекреација	30725	30234	30160	30951	31265	31878
Остале услужне делатности	2547	1991	1658	1615	1461	1535
Делатност домаћинства као послодавца	0	0	0	0	0	0
Делатност екстериторијалних организација и тела	-	-	-	-	-	-
СРБИЈА – СЕВЕР	928874	1044519	1333193	1350442	1268063	1364090
Пољопривреда, шумарство и рибарство	72355	82178	85000	90147	92922	93651
Рударство	2636	5609	8243	10914	8364	16642
Прерађивачка индустрија	209977	221536	232233	235136	240400	251051
Снабдевање електричном енергијом, гасом и паром	17248	18774	17198	20349	21401	23436
Снабдевање водом и управљање отпадним водама	20635	16446	17458	18432	22847	23628
Грађевинарство	94717	98379	104546	103903	103710	108146
Трговина на велико и мало и поправка моторних возила	172567	181541	189268	211180	234640	266633
Саобраћај и складиштење	31204	40521	39642	42670	44157	60098
Услуге смештаја и исхране	33134	36598	53882	46849	50858	54766
Информисање и комуникације	23565	27356	29839	34313	51886	34669
Финансијске делатности и делатност осигурања	87923	87818	314838	297287	139123	42238
Пословање некретнинама	55418	66236	69937	89154	99506	114104
Стручне, научне, иновационе и техничке делатности	83686	134738	144737	126492	131859	245176
Административне и помоћне услужне делатности	7947	12209	12101	9085	11433	14684
Државна управа и обавезно социјално осигурање	110	110	110	110	152	152
Образовање	619	644	633	642	617	653
Здравствена и социјална заштита	603	647	821	750	707	541
Уметност; забава и рекреација	12563	11996	11835	12118	12686	12948
Остале услужне делатности	1967	1183	869	912	790	874
Делатност домаћинства као послодавца	0	0	0	0	0	0
Делатност екстериторијалних организација и тела	-	-	-	-	-	-

¹⁾ Без предузетника.

1.10.4. КАПИТАЛ (основни) – МСП¹⁾, 2010–2015. (наставак)

млн. РСД

	2010	2011	2012	2013	2014	2015
Београдски регион	574825	676025	950955	957976	844975	924864
Пољопривреда, шумарство и рибарство	5998	9326	9242	11916	14205	15251
Рударство	630	3318	5767	8792	6981	15264
Прерађивачка индустрија	87130	96239	107185	109519	120300	131188
Снабдевање електричном енергијом, гасом и паром	4964	6316	8669	13848	15120	16351
Снабдевање водом и управљање отпадним водама	8505	3019	3409	3461	4944	5039
Грађевинарство	73807	76184	81594	80397	78911	79818
Трговина на велико и мало и поправка моторних возила	129791	140012	147514	168257	191204	216005
Саобраћај и складиштење	14693	20218	19651	18419	19340	26890
Услуге смештаја и исхране	25895	28892	46452	39238	43723	45588
Информисање и комуникације	20778	24574	27098	31527	49246	32137
Финансијске делатности и делатност осигурања	64611	67860	279581	263309	77268	40765
Пословање некретнинама	52257	61820	65252	79070	89322	106179
Стручне, научне, иновационе и техничке делатности	69796	119649	130955	114691	118021	174854
Административне и помоћне услужне делатности	6264	10271	10399	7235	7650	11089
Државна управа и обавезно социјално осигурање	110	110	110	110	152	152
Образовање	400	412	405	419	386	413
Здравствена и социјална заштита	456	301	454	409	387	233
Уметност; забава и рекреација	7089	6648	6677	6797	7325	7078
Остале услужне делатности	1654	854	542	563	490	571
Делатност домаћинства као послодавца	0	0	0	0	0	0
Делатност екстериторијалних организација и тела	-	-	-	-	-	-
Регион Војводине	354049	368493	382238	392466	423088	439226
Пољопривреда, шумарство и рибарство	66358	72851	75758	78231	78716	78400
Рударство	2006	2292	2477	2123	1383	1378
Прерађивачка индустрија	122848	125297	125047	125617	120100	119863
Снабдевање електричном енергијом, гасом и паром	12286	12460	8530	6502	6281	7084
Снабдевање водом и управљање отпадним водама	12129	13425	14048	14970	17903	18590
Грађевинарство	20910	22194	22952	23504	24799	28328
Трговина на велико и мало и поправка моторних возила	42775	41530	41754	42920	43437	50628
Саобраћај и складиштење	16512	20304	19991	24251	24817	33208
Услуге смештаја и исхране	7239	7706	7430	7612	7135	9178
Информисање и комуникације	2787	2782	2742	2788	2641	2532
Финансијске делатности и делатност осигурања	23312	19958	35258	33977	61855	1473
Пословање некретнинама	3162	4416	4686	10084	10184	7925
Стручне, научне, иновационе и техничке делатности	13889	15090	13783	11801	13838	70322
Административне и помоћне услужне делатности	1682	1938	1702	1851	3784	3595
Државна управа и обавезно социјално осигурање	0	0	0	0	0	0
Образовање	219	232	229	224	231	241
Здравствена и социјална заштита	148	345	367	341	321	309

¹⁾ Без предузетника.

1.10.4. КАПИТАЛ (основни) – МСП¹⁾, 2010–2015. (наставак)

мил. РСД

	2010	2011	2012	2013	2014	2015
Уметност; забава и рекреација	5474	5348	5159	5321	5361	5869
Остале услужне делатности	313	330	327	349	301	303
Делатност домаћинства као послодавца	0	0	0	0	0	0
Делатност екстериторијалних организација и тела	-	-	-	-	-	-
СРБИЈА – ЈУГ	331126	354934	374899	378877	389815	571781
Пољопривреда, шумарство и рибарство	19594	16927	17088	16202	15345	16994
Рударство	7345	7319	6572	6138	5376	5660
Прерађивачка индустрија	124657	140743	147522	151620	165333	160530
Снабдевање електричном енергијом, гасом и паром	5572	5950	6437	7016	6872	6915
Снабдевање водом и управљање отпадним водама	34200	34544	35141	32209	25587	28373
Грађевинарство	14201	15627	16681	18384	20394	21304
Трговина на велико и мало и поправка моторних возила	38272	42220	46642	46472	45569	44337
Саобраћај и складиштење	11318	12762	12676	12504	12973	12097
Услуге смештаја и исхране	13976	15393	18797	18755	19455	19315
Информисање и комуникације	1099	1337	1752	1838	1669	1588
Финансијске делатности и делатност осигурања	32059	31631	31751	31530	35251	191489
Пословање некретнинама	2003	2482	3812	4493	4860	6667
Стручне, научне, иновационе и техничке делатности	5375	6186	8245	9124	8676	34814
Административне и помоћне услужне делатности	1134	1198	1089	1229	1580	1294
Државна управа и обавезно социјално осигурање	107	107	107	108	108	114
Образовање	199	184	199	202	312	189
Здравствена и социјална заштита	1272	1279	1275	1514	1207	509
Уметност; забава и рекреација	18162	18239	18325	18833	18579	18931
Остале услужне делатности	582	807	789	703	671	661
Делатност домаћинства као послодавца	-	-	-	-	-	-
Делатност екстериторијалних организација и тела	-	-	-	-	-	-
Регион Шумадије и Западне Србије	200055	218038	233318	233245	239590	246221
Пољопривреда, шумарство и рибарство	10977	8956	8711	8466	8802	8913
Рударство	4945	5543	5523	5204	4300	4337
Прерађивачка индустрија	78845	90613	96431	96510	98414	105961
Снабдевање електричном енергијом, гасом и паром	3308	3199	3614	3993	4077	3456
Снабдевање водом и управљање отпадним водама	17493	17341	18031	15920	16396	16514
Грађевинарство	7874	8868	9702	10416	11138	10456
Трговина на велико и мало и поправка моторних возила	24393	26937	31707	31916	31672	30616
Саобраћај и складиштење	7768	8731	8488	8921	9186	8330
Услуге смештаја и исхране	9447	10833	12489	12442	12951	13942
Информисање и комуникације	615	704	1079	1056	665	675
Финансијске делатности и делатност осигурања	14392	15272	15468	15511	19523	5973
Пословање некретнинама	1869	2018	3246	3412	3785	5224
Стручне, научне, иновационе и техничке делатности	2428	3081	2944	3213	2814	16387

¹⁾ Без предузетника.

1.10.4. КАПИТАЛ (основни) – МСП¹⁾, 2010–2015. (наставак)

мил. РСД

	2010	2011	2012	2013	2014	2015
Административне и помоћне услужне делатности	722	730	634	756	903	641
Државна управа и обавезно социјално осигурање	102	102	102	102	102	108
Образовање	93	83	98	113	107	109
Здравствена и социјална заштита	950	1015	997	1264	873	189
Уметност; забава и рекреација	13307	13467	13511	13580	13450	13957
Остале услужне делатности	527	543	540	449	433	434
Делатност домаћинства као послодавца	-	-	-	-	-	-
Делатност екстериторијалних организација и тела	-	-	-	-	-	-
Регион Јужне и Источне Србије	131071	136898	141581	145632	150226	325560
Пољопривреда, шумарство и рибарство	8617	7971	8377	7735	6543	8081
Рударство	2399	1774	1049	935	1076	1323
Прерађивачка индустрија	45812	50130	51091	55111	66919	54569
Снабдевање електричном енергијом, гасом и паром	2265	2752	2823	3023	2795	3459
Снабдевање водом и управљање отпадним водама	16707	17202	17109	16290	9190	11859
Грађевинарство	6328	6759	6977	7969	9258	10848
Трговина на велико и мало и поправка моторних возила	13879	15282	14935	14556	13896	13721
Саобраћај и складиштење	3550	4029	4188	3584	3787	3767
Услуге смештаја и исхране	4529	4560	6308	6313	6504	5373
Информисање и комуникације	482	632	672	782	1003	913
Финансијске делатности и делатност осигурања	17667	16358	16284	16018	15727	185517
Пословање некретнинама	134	464	565	1081	1076	1443
Стручне, научне, иновационе и техничке делатности	2947	3105	5302	5911	5862	18427
Административне и помоћне услужне делатности	412	468	456	473	677	653
Државна управа и обавезно социјално осигурање	5	5	5	5	5	6
Образовање	107	101	100	88	205	80
Здравствена и социјална заштита	322	264	277	251	336	320
Уметност; забава и рекреација	4856	4772	4814	5253	5129	4974
Остале услужне делатности	55	264	249	254	238	228
Делатност домаћинства као послодавца	-	-	-	-	-	-
Делатност екстериторијалних организација и тела	-	-	-	-	-	-
Регион Косово и Метохија

¹⁾ Без предузетника.

1.10.5. КАПИТАЛ (основни) – велика предузећа, 2010–2015.

мил. РСД

	2010	2011	2012	2013	2014	2015
РЕПУБЛИКА СРБИЈА	2027287	2097889	2190807	2191059	2177996	2052511
Пољопривреда, шумарство и рибарство	81613	83469	82939	80637	81607	111581
Рударство	119155	119317	123855	118279	118279	24013
Прерађивачка индустрија	337915	368307	371072	379518	385659	510381
Снабдевање електричном енергијом, гасом и паром	676950	676949	676954	673656	673348	486425
Снабдевање водом и управљање отпадним водама	62744	62178	62326	62866	58337	59687
Грађевинарство	124328	122818	122114	120926	119450	116562
Трговина на велико и мало и поправка моторних возила	73256	119363	146583	142708	156853	134668
Саобраћај и складиштење	372975	382037	417713	418768	409665	401092
Услуге смештаја и исхране	7055	15537	1193	1219	1073	1291
Информисање и комуникације	145625	121776	155045	166731	153263	171919
Финансијске делатности и делатност осигурања	3928	5990	9888	4571	643	0
Пословање некретнинама	0	0	0	0	0	14547
Стручне, научне, иновационе и техничке делатности	17885	15702	15483	15351	15176	16000
Административне и помоћне услужне делатности	1887	2777	3870	4040	2669	2764
Државна управа и обавезно социјално осигурање	0	0	0	0	0	0
Образовање	0	0	0	0	0	0
Здравствена и социјална заштита	43	43	43	43	306	306
Уметност; забава и рекреација	921	863	966	995	1044	650
Остале услужне делатности	1006	763	763	752	625	625
Делатност домаћинства као послодавца	0	0	0	0	0	0
Делатност екстериторијалних организација и тела	-	-	-	-	-	-
СРБИЈА – СЕВЕР	1609230	1673193	1755245	1747979	1741478	1799469
Пољопривреда, шумарство и рибарство	81613	83452	82922	80620	81577	111552
Рударство	104145	104145	108047	102471	102471	8205
Прерађивачка индустрија	160923	184844	175447	174983	182265	297460
Снабдевање електричном енергијом, гасом и паром	477621	477618	477618	473970	473970	484721
Снабдевање водом и управљање отпадним водама	52247	52094	52285	52244	48341	49853
Грађевинарство	119161	118148	118342	117516	117066	112821
Трговина на велико и мало и поправка моторних возила	70971	117841	144855	141132	155661	129563
Саобраћај и складиштење	370130	379096	414670	416121	406496	398403
Услуге смештаја и исхране	5762	14244	1193	1219	1073	1291
Информисање и комуникације	145625	121776	155024	166731	153263	171919
Финансијске делатности и делатност осигурања	0	0	3898	0	0	0
Пословање некретнинама	0	0	0	0	0	14547
Стручне, научне, иновационе и техничке делатности	17661	15702	15483	15351	15176	15357
Административне и помоћне услужне делатности	1668	2598	3690	3861	2490	2545
Државна управа и обавезно социјално осигурање	0	0	0	0	0	0
Образовање	0	0	0	0	0	0
Здравствена и социјална заштита	43	43	43	43	43	43
Уметност; забава и рекреација	888	829	966	966	960	566
Остале услужне делатности	772	763	763	752	625	625
Делатност домаћинства као послодавца	0	0	0	0	0	0
Делатност екстериторијалних организација и тела	-	-	-	-	-	-

1.10.5. КАПИТАЛ (основни) – велика предузећа, 2010–2015. (наставак)

мил. РСД

	2010	2011	2012	2013	2014	2015
Београдски регион	1267443	1310534	1375665	1379424	1375995	1429320
Пољопривреда, шумарство и рибарство	65646	65397	64861	63951	64438	64475
Рударство	17017	17017	17017	17039	17039	0
Прерађивачка индустрија	67343	77998	68481	68499	76840	81628
Снабдевање електричном енергијом, гасом и паром	424358	424358	424358	420710	420710	482257
Снабдевање водом и управљање отпадним водама	39480	39497	39557	39572	38796	38797
Грађевинарство	111914	111192	111593	111143	110542	109870
Трговина на велико и мало и поправка моторних возила	53465	100232	116817	112697	127247	106120
Саобраћај и складиштење	332486	336113	371486	377781	367636	361219
Услуге смештаја и исхране	5762	14244	1193	1187	1037	1255
Информисање и комуникације	144368	120009	152269	162682	147937	165128
Финансијске делатности и делатност осигурања	0	0	3898	0	0	0
Пословање некретнинама	0	0	0	0	0	14547
Стручне, научне, иновационе и техничке делатности	3295	1335	1117	984	809	809
Административне и помоћне услужне делатности	1308	2238	1980	2150	2134	2189
Државна управа и обавезно социјално осигурање	0	0	0	0	0	0
Образовање	0	0	0	0	0	0
Здравствена и социјална заштита	43	43	43	43	43	43
Уметност, забава и рекреација	208	118	255	255	184	380
Остале услужне делатности	750	741	741	730	603	603
Делатност домаћинства као послодавца	0	0	0	0	0	0
Делатност екстериторијалних организација и тела	-	-	-	-	-	-
Регион Војводине	341787	362659	379581	368555	365483	370149
Пољопривреда, шумарство и рибарство	15968	18055	18060	16669	17140	47076
Рударство	87128	87128	91030	85432	85432	8205
Прерађивачка индустрија	93580	106845	106966	106483	105425	215832
Снабдевање електричном енергијом, гасом и паром	53263	53261	53260	53260	53261	2464
Снабдевање водом и управљање отпадним водама	12767	12597	12729	12672	9545	11055
Грађевинарство	7247	6956	6750	6373	6525	2951
Трговина на велико и мало и поправка моторних возила	17506	17608	28038	28435	28414	23443
Саобраћај и складиштење	37645	42984	43184	38339	38860	37184
Услуге смештаја и исхране	0	0	0	32	37	36
Информисање и комуникације	1257	1767	2755	4049	5326	6791
Финансијске делатности и делатност осигурања	0	0	0	0	0	0
Пословање некретнинама	0	0	0	0	0	0
Стручне, научне, иновационе и техничке делатности	14366	14366	14366	14366	14366	14547
Административне и помоћне услужне делатности	359	359	1711	1711	356	356
Државна управа и обавезно социјално осигурање	0	0	0	0	0	0
Образовање	0	0	0	0	0	0
Здравствена и социјална заштита	0	0	0	0	0	0

1.10.5. КАПИТАЛ (основни) – велика предузећа, 2010–2015. (наставак)

мил. РСД

	2010	2011	2012	2013	2014	2015
Уметност; забава и рекреација	679	711	711	711	776	186
Остале услужне делатности	22	22	22	22	22	22
Делатност домаћинства као послодавца	0	0	0	0	0	0
Делатност екстериторијалних организација и тела	-	-	-	-	-	-
СРБИЈА – ЈУГ	418058	424696	435562	443079	436518	253042
Пољопривреда, шумарство и рибарство	0	17	17	17	30	30
Рударство	15010	15171	15808	15808	15808	15808
Прерађивачка индустрија	176992	183464	195626	204535	203394	212921
Снабдевање електричном енергијом, гасом и паром	199329	199331	199336	199686	199377	1705
Снабдевање водом и управљање отпадним водама	10498	10084	10040	10622	9996	9835
Грађевинарство	5168	4670	3772	3410	2383	3741
Трговина на велико и мало и поправка моторних возила	2285	1523	1728	1575	1192	5105
Саобраћај и складиштење	2844	2940	3044	2647	3169	2688
Услуге смештаја и исхране	1293	1293	0	0	0	0
Информисање и комуникације	0	0	21	0	0	0
Финансијске делатности и делатност осигурања	3928	5990	5990	4571	643	0
Пословање некретнинама	0	0	0	0	0	0
Стручне, научне, иновационе и техничке делатности	224	0	0	0	0	643
Административне и помоћне услужне делатности	219	179	179	179	179	219
Државна управа и обавезно социјално осигурање	0	0	0	0	0	0
Образовање	0	0	0	0	0	0
Здравствена и социјална заштита	0	0	0	0	263	263
Уметност; забава и рекреација	34	34	0	28	84	84
Остале услужне делатности	234	0	0	0	0	0
Делатност домаћинства као послодавца	-	-	-	-	-	-
Делатност екстериторијалних организација и тела	-	-	-	-	-	-
Регион Шумадије и Западне Србије	213055	215768	222000	225258	219410	150701
Пољопривреда, шумарство и рибарство	0	17	17	17	17	17
Рударство	7775	7936	7801	7801	7801	7801
Прерађивачка индустрија	123433	126390	133565	136689	135107	130017
Снабдевање електричном енергијом, гасом и паром	64811	64811	64811	64811	64811	1705
Снабдевање водом и управљање отпадним водама	7965	7743	7699	8286	7659	7498
Грађевинарство	3002	3002	2137	1876	2128	2516
Трговина на велико и мало и поправка моторних возила	203	442	623	470	90	70
Саобраћај и складиштење	1235	1255	1419	1352	1452	731
Услуге смештаја и исхране	211	211	0	0	0	0
Информисање и комуникације	0	0	0	0	0	0
Финансијске делатности и делатност осигурања	3928	3928	3928	3928	0	0
Пословање некретнинама	0	0	0	0	0	0
Стручне, научне, иновационе и техничке делатности	224	0	0	0	0	0

1.10.5. КАПИТАЛ (основни) – велика предузећа, 2010–2015. (наставак)

мил. РСД

	2010	2011	2012	2013	2014	2015
Административне и помоћне услужне делатности	0	0	0	0	0	0
Државна управа и обавезно социјално осигурање	0	0	0	0	0	0
Образовање	0	0	0	0	0	0
Здравствена и социјална заштита	0	0	0	0	263	263
Уметност; забава и рекреација	34	34	0	28	84	84
Остале услужне делатности	234	0	0	0	0	0
Делатност домаћинства као послодавца	-	-	-	-	-	-
Делатност екстериторијалних организација и тела	-	-	-	-	-	-
Регион Јужне и Источне Србије	205003	208928	213561	217822	217108	102341
Пољопривреда, шумарство и рибарство	0	0	0	0	13	13
Рударство	7235	7235	8007	8007	8007	8007
Прерађивачка индустрија	53558	57074	62061	67847	68287	82904
Снабдевање електричном енергијом, гасом и паром	134519	134520	134526	134875	134567	0
Снабдевање водом и управљање отпадним водама	2532	2341	2341	2337	2337	2337
Грађевинарство	2166	1668	1634	1534	256	1225
Трговина на велико и мало и поправка моторних возила	2082	1081	1105	1105	1103	5035
Саобраћај и складиштење	1609	1685	1625	1295	1717	1958
Услуге смештаја и исхране	1082	1082	0	0	0	0
Информисање и комуникације	0	0	21	0	0	0
Финансијске делатности и делатност осигурања	0	2062	2062	643	643	0
Пословање некретнинама	0	0	0	0	0	0
Стручне, научне, иновационе и техничке делатности	0	0	0	0	0	643
Административне и помоћне услужне делатности	219	179	179	179	179	219
Државна управа и обавезно социјално осигурање	0	0	0	0	0	0
Образовање	0	0	0	0	0	0
Здравствена и социјална заштита	0	0	0	0	0	0
Уметност; забава и рекреација	0	0	0	0	0	0
Остале услужне делатности	0	0	0	0	0	0
Делатност домаћинства као послодавца	-	-	-	-	-	-
Делатност екстериторијалних организација и тела	-	-	-	-	-	-
Регион Косово и Метохија

(1.10) Основни капитал

Основни капитал МСП (микро, мала и средња предузећа; не располаже се подацима о капиталу предузетника) 2010. године износио је 1.260.000 мил. РСД, а 2015. године 1.935.871 мил. РСД, што представља повећање од 53,6%.

Велика предузећа су 2010. године имала 2.027.287 мил. РСД основног капитала, а 2015. године 2.052.511 мил. РСД, што представља повећање од 1,3%.

Сектор МСП је у 2010. години у основном капиталу учествовао са 38,3%, а 2015. године са 48,5%, док је учешће великих предузећа 2010. било 61,7%, а 2015. године 51,5%.

Микро предузећа су 2010. године имала основни капитал 481.766 мил. РСД, а 2015. године 893.262 мил. РСД, што представља повећање од 85,4%.

Мала предузећа су 2010. године имала основни капитал 280.355 мил. РСД, а 2015. године 431.615 мил. РСД, што чини повећање од 54,0%.

Средња предузећа су 2010. године имала основни капитал 497.879 мил. РСД, а 2015. године 610.994 мил. РСД, што је повећање од 22,7%.

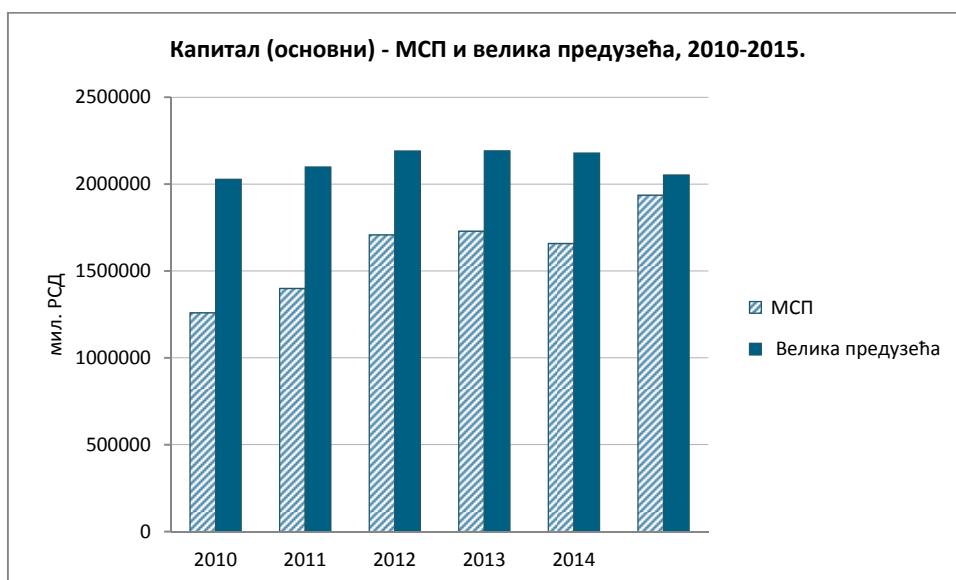
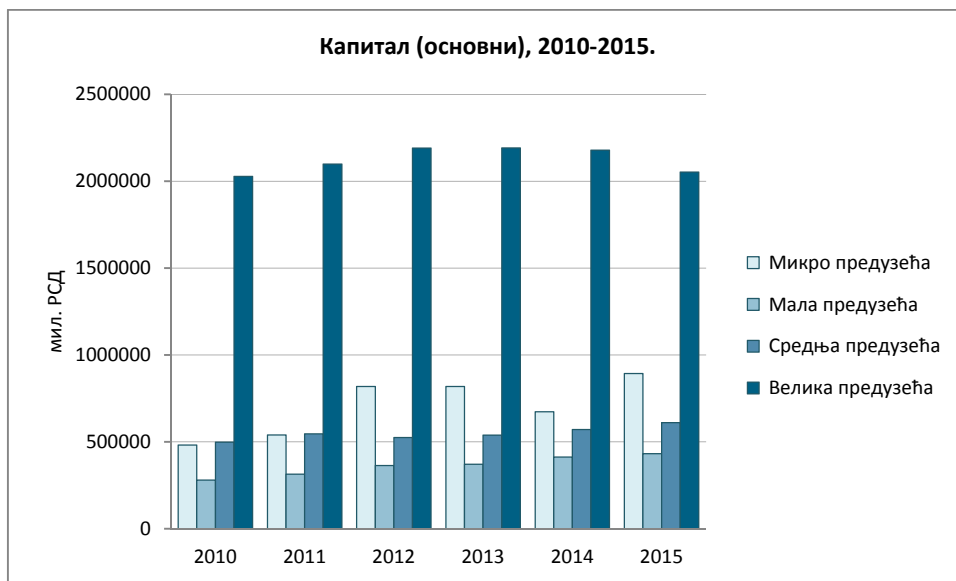
Основни капитал МСП, на територији Србије – север, 2010. године износио је 928.874 мил. РСД, а 2015. године 1.364.090 мил. РСД, што је повећање од 46,9%.

Основни капитал МСП, на територији Србије – југ, 2010. године износио је 331.126 мил. РСД, а 2015. године 571.781 мил. РСД, што представља повећање од 72,7%.

Основни капитал великих предузећа, на територији Србије – север, износио је 2010. године 1.609.230 мил. РСД, а 2015. године 1.799.469 мил. РСД, што чини повећање од 11,8%.

Основни капитал великих предузећа, на територији Србије – југ, износио је 2010. 418.058 мил. РСД, а 2015. године 253.042 мил. РСД, што представља смањење од 39,5%.

Најзначајније учешће у основном капиталу МСП и у 2010. години и у 2015. години имале су следеће делатности: Прерађивачка индустрија; Трговина на велико и мало и поправка моторних возила; Финансијске делатности и делатност осигурања; Пољопривреда, шумарство и рибарство итд.



A 3D rendering of drafting tools including a compass, pencil, and ruler on a technical drawing background. The scene is set on a white surface with a faint technical drawing of a mechanical part. In the foreground, a blue pencil with a silver ferrule and a silver compass are positioned diagonally. A blue ruler with white markings and Cyrillic letters (И, Б, Ъ, П, В, В, Д) is visible at the bottom. The background features a technical drawing with various lines, dimensions, and a circular component with concentric rings. The overall color palette is light blue and white, with a soft, professional aesthetic.

Домаћи капитал

1.11.1. ДОМАЋИ КАПИТАЛ – микро предузећа, 2010–2015.

мил. РСД

	2010	2011	2012	2013	2014	2015
РЕПУБЛИКА СРБИЈА	375533	395426	541971	512673	487776	570006
Пољопривреда, шумарство и рибарство	29210	33567	38636	39773	37127	40989
Рударство	1608	1577	1782	1406	1817	1981
Прерађивачка индустрија	73760	83699	95174	101043	109879	115709
Снабдевање електричном енергијом, гасом и паром	7893	8880	5572	7677	8107	8732
Снабдевање водом и управљање отпадним водама	9547	3738	3600	3910	1457	4149
Грађевинарство	46828	52463	61824	62567	63045	62244
Трговина на велико и мало и поправка моторних возила	78535	74032	82261	93143	92737	106864
Саобраћај и складиштење	8434	11848	11633	11829	9835	16241
Услуге смештаја и исхране	8941	10366	12147	18506	19719	21478
Информисање и комуникације	5998	3814	10033	10571	11236	7705
Финансијске делатности и делатност осигурања	55495	61566	157243	94432	56300	61033
Пословање некретнинама	14676	16133	19450	21745	27210	31429
Стручне, научне, иновационе и техничке делатности	27758	27808	36489	39432	42692	84994
Административне и помоћне услужне делатности	2370	2624	2784	3140	3155	3158
Државна управа и обавезно социјално осигурање	3	4	4	3	1	4
Образовање	475	472	507	568	639	607
Здравствена и социјална заштита	114	206	212	218	81	95
Уметност; забава и рекреација	2240	1916	1921	1927	2111	1972
Остале услужне делатности	1648	715	698	782	626	621
Делатност домаћинства као послодавца	0	0	0	0	0	0
Делатност екстериторијалних организација и тела	-	-	-	-	-	-
СРБИЈА – СЕВЕР	287856	291142	433182	394685	368367	401542
Пољопривреда, шумарство и рибарство	19092	22956	28810	30672	28800	31700
Рударство	200	389	631	436	374	332
Прерађивачка индустрија	42237	44651	52862	57299	63777	67798
Снабдевање електричном енергијом, гасом и паром	7181	7488	3721	5313	5875	6660
Снабдевање водом и управљање отпадним водама	6541	622	531	795	915	1040
Грађевинарство	39959	44097	53783	53494	53706	52531
Трговина на велико и мало и поправка моторних возила	58240	51456	60153	65150	65747	81026
Саобраћај и складиштење	5230	7229	6683	7820	5782	11303
Услуге смештаја и исхране	5405	5645	6268	12363	12766	14173
Информисање и комуникације	5572	3245	9441	9890	10470	7038
Финансијске делатности и делатност осигурања	53813	59392	154794	91273	51756	22660
Пословање некретнинама	12874	14198	16476	18417	23428	25658
Стручне, научне, иновационе и техничке делатности	25842	25145	34036	36471	39857	74467
Административне и помоћне услужне делатности	1883	2071	2448	2736	2557	2533
Државна управа и обавезно социјално осигурање	0	0	0	0	0	0
Образовање	325	344	352	377	339	428
Здравствена и социјална заштита	8	16	35	41	24	43
Уметност; забава и рекреација	1908	1615	1596	1502	1680	1635
Остале услужне делатности	1546	584	562	636	513	518
Делатност домаћинства као послодавца	0	0	0	0	0	0
Делатност екстериторијалних организација и тела	-	-	-	-	-	-

1.11.1. ДОМАЋИ КАПИТАЛ – микро предузећа, 2010–2015. (наставак)

мил. РСД

	2010	2011	2012	2013	2014	2015
Београдски регион	185235	179959	317921	276273	247845	271199
Пољопривреда, шумарство и рибарство	2186	2446	2633	4363	2584	3666
Рударство	155	70	34	46	200	179
Прерађивачка индустрија	19623	20267	23840	26918	32353	34022
Снабдевање електричном енергијом, гасом и паром	737	935	1166	5128	5401	5669
Снабдевање водом и управљање отпадним водама	6026	98	291	319	169	437
Грађевинарство	30135	32432	39971	40189	39098	38143
Трговина на велико и мало и поправка моторних возила	40858	34587	38063	42350	42452	55993
Саобраћај и складиштење	2900	3953	3921	3713	2728	3560
Услуге смештаја и исхране	2567	2417	3664	9811	10385	11803
Информисање и комуникације	4890	2580	8988	9248	10000	6625
Финансијске делатности и делатност осигурања	39944	45580	147276	84880	46153	21894
Пословање некретнинама	11236	11642	13196	14291	18904	20266
Стручне, научне, иновационе и техничке делатности	19543	19636	31161	31019	33618	65184
Административне и помоћне услужне делатности	1490	1689	2064	2284	2031	1959
Државна управа и обавезно социјално осигурање	0	0	0	0	0	0
Образовање	176	180	192	214	181	249
Здравствена и социјална заштита	8	9	7	14	17	36
Уметност, забава и рекреација	1334	985	1021	1002	1171	1109
Остале услужне делатности	1428	454	435	484	399	407
Делатност домаћинства као послодавца	0	0	0	0	0	0
Делатност екстериторијалних организација и тела	-	-	-	-	-	-
Регион Војводине	102621	111183	115260	118412	120522	130343
Пољопривреда, шумарство и рибарство	16906	20510	26177	26309	26216	28035
Рударство	45	319	598	390	173	153
Прерађивачка индустрија	22614	24384	29022	30381	31424	33777
Снабдевање електричном енергијом, гасом и паром	6444	6553	2555	185	474	992
Снабдевање водом и управљање отпадним водама	516	524	241	476	745	603
Грађевинарство	9824	11666	13812	13305	14608	14387
Трговина на велико и мало и поправка моторних возила	17382	16869	22090	22800	23295	25033
Саобраћај и складиштење	2330	3276	2763	4107	3054	7743
Услуге смештаја и исхране	2838	3228	2604	2552	2381	2370
Информисање и комуникације	682	666	452	642	470	413
Финансијске делатности и делатност осигурања	13869	13812	7518	6393	5603	766
Пословање некретнинама	1639	2556	3280	4126	4524	5392
Стручне, научне, иновационе и техничке делатности	6298	5509	2875	5452	6239	9283
Административне и помоћне услужне делатности	393	383	384	452	526	573
Државна управа и обавезно социјално осигурање	0	0	0	0	0	0
Образовање	149	163	160	162	157	180
Здравствена и социјална заштита	1	7	27	27	8	7

1.11.1. ДОМАЋИ КАПИТАЛ – микро предузећа, 2010–2015. (наставак)

мил. РСД

	2010	2011	2012	2013	2014	2015
Уметност; забава и рекреација	575	629	575	500	509	526
Остале услужне делатности	117	130	127	152	114	110
Делатност домаћинства као послодавца	0	0	0	0	0	0
Делатност екстериторијалних организација и тела	-	-	-	-	-	-
СРБИЈА – ЈУГ	87676	104283	108789	117987	119409	168463
Пољопривреда, шумарство и рибарство	10118	10611	9826	9100	8327	9289
Рударство	1408	1187	1150	969	1443	1648
Прерађивачка индустрија	31522	39048	42312	43744	46102	47910
Снабдевање електричном енергијом, гасом и паром	712	1392	1851	2364	2232	2071
Снабдевање водом и управљање отпадним водама	3006	3116	3069	3115	542	3109
Грађевинарство	6869	8365	8041	9073	9339	9713
Трговина на велико и мало и поправка моторних возила	20296	22576	22108	27993	26990	25837
Саобраћај и складиштење	3204	4619	4950	4009	4053	4939
Услуге смештаја и исхране	3536	4721	5879	6142	6953	7305
Информисање и комуникације	427	568	593	681	766	667
Финансијске делатности и делатност осигурања	1682	2173	2449	3158	4544	38373
Пословање некретнинама	1802	1935	2974	3328	3782	5771
Стручне, научне, иновационе и техничке делатности	1916	2663	2453	2961	2834	10527
Административне и помоћне услужне делатности	486	552	336	405	598	626
Државна управа и обавезно социјално осигурање	3	3	3	3	1	4
Образовање	150	129	156	191	300	179
Здравствена и социјална заштита	106	190	177	177	57	52
Уметност; забава и рекреација	332	302	326	425	431	337
Остале услужне делатности	103	131	135	146	113	103
Делатност домаћинства као послодавца	-	-	-	-	-	-
Делатност екстериторијалних организација и тела	-	-	-	-	-	-
Регион Шумадије и Западне Србије	49449	61115	61875	70677	72044	72021
Пољопривреда, шумарство и рибарство	6208	6019	5383	5644	5393	5799
Рударство	1107	912	852	877	1318	1275
Прерађивачка индустрија	16979	21924	22735	22950	24617	23381
Снабдевање електричном енергијом, гасом и паром	556	1071	1472	1770	1574	1217
Снабдевање водом и управљање отпадним водама	267	375	288	316	276	276
Грађевинарство	3355	4895	4318	5759	5916	5795
Трговина на велико и мало и поправка моторних возила	12017	14082	13731	18730	18322	17237
Саобраћај и складиштење	2353	2873	3203	2985	3099	2818
Услуге смештаја и исхране	1307	2556	2898	3257	3324	4635
Информисање и комуникације	301	329	327	357	350	350
Финансијске делатности и делатност осигурања	1374	1864	1811	2562	2539	15
Пословање некретнинама	1668	1625	2562	2689	3128	4749
Стручне, научне, иновационе и техничке делатности	1334	1756	1644	2029	1608	3879

1.11.1. ДОМАЋИ КАПИТАЛ – микро предузећа, 2010–2015. (наставак)

мил. РСД

	2010	2011	2012	2013	2014	2015
Административне и помоћне услужне делатности	340	386	208	272	222	255
Државна управа и обавезно социјално осигурање	0	0	0	0	0	1
Образовање	70	70	84	112	105	108
Здравствена и социјална заштита	47	187	175	175	57	51
Уметност; забава и рекреација	101	98	96	99	118	101
Остале услужне делатности	66	92	89	94	78	78
Делатност домаћинства као послодавца	-	-	-	-	-	-
Делатност екстериторијалних организација и тела	-	-	-	-	-	-
Регион Јужне и Источне Србије	38228	43169	46914	47310	47364	96442
Пољопривреда, шумарство и рибарство	3910	4591	4443	3456	2935	3490
Рударство	301	275	298	93	125	373
Прерађивачка индустрија	14543	17124	19577	20795	21486	24530
Снабдевање електричном енергијом, гасом и паром	156	321	379	594	658	854
Снабдевање водом и управљање отпадним водама	2738	2741	2781	2798	266	2833
Грађевинарство	3514	3470	3724	3315	3423	3918
Трговина на велико и мало и поправка моторних возила	8279	8494	8378	9263	8668	8600
Саобраћај и складиштење	850	1746	1747	1024	954	2121
Услуге смештаја и исхране	2229	2165	2981	2885	3629	2671
Информисање и комуникације	126	240	265	324	416	318
Финансијске делатности и делатност осигурања	308	309	639	596	2005	38358
Пословање некретнинама	134	310	412	640	653	1022
Стручне, научне, иновационе и техничке делатности	582	907	808	932	1226	6649
Административне и помоћне услужне делатности	147	167	129	133	376	371
Државна управа и обавезно социјално осигурање	3	3	3	3	0	3
Образовање	81	58	72	79	196	71
Здравствена и социјална заштита	59	3	2	2	0	0
Уметност; забава и рекреација	231	204	230	326	313	235
Остале услужне делатности	37	39	47	52	35	24
Делатност домаћинства као послодавца	-	-	-	-	-	-
Делатност екстериторијалних организација и тела	-	-	-	-	-	-
Регион Косово и Метохија

1.11.2. ДОМАЋИ КАПИТАЛ – мала предузећа, 2010–2015.

мил. РСД

	2010	2011	2012	2013	2014	2015
РЕПУБЛИКА СРБИЈА	227274	242154	273253	241270	230003	224831
Пољопривреда, шумарство и рибарство	27096	29311	28413	28460	33836	32648
Рударство	2251	2186	2057	2350	2147	2439
Прерађивачка индустрија	58481	64454	71078	69926	58188	63102
Снабдевање електричном енергијом, гасом и паром	4950	5027	5474	5672	5002	6214
Снабдевање водом и управљање отпадним водама	4067	4608	5066	5010	4900	4984
Грађевинарство	9461	10251	10514	8891	8105	9436
Трговина на велико и мало и поправка моторних возила	46736	50597	53309	47722	42249	39898
Саобраћај и складиштење	12203	11961	12838	13131	15099	9413
Услуге смештаја и исхране	13636	10342	26424	11602	11471	14177
Информисање и комуникације	3540	7767	5673	5544	5083	5476
Финансијске делатности и делатност осигурања	14642	14395	14987	7608	11837	569
Пословање некретнинама	7998	9665	11980	12808	12669	18269
Стручне, научне, иновационе и техничке делатности	14998	12730	16500	11612	12019	10948
Административне и помоћне услужне делатности	1165	1141	1182	892	882	924
Државна управа и обавезно социјално осигурање	104	104	104	105	107	110
Образовање	209	212	281	237	250	195
Здравствена и социјална заштита	488	576	594	529	685	706
Уметност; забава и рекреација	4984	6304	6531	9053	5347	5148
Остале услужне делатности	264	522	246	121	127	173
Делатност домаћинства као послодавца	0	0	0	0	0	0
Делатност екстериторијалних организација и тела	-	-	-	-	-	-
СРБИЈА – СЕВЕР	149389	163909	189156	167446	164765	164323
Пољопривреда, шумарство и рибарство	20189	24591	23632	23852	28946	27879
Рударство	475	477	360	568	345	712
Прерађивачка индустрија	32190	36334	43182	42346	37748	38759
Снабдевање електричном енергијом, гасом и паром	4331	4451	4956	5159	4137	5386
Снабдевање водом и управљање отпадним водама	1667	1672	2099	2214	2107	2045
Грађевинарство	6961	7643	7446	5755	4985	6385
Трговина на велико и мало и поправка моторних возила	34867	38363	38409	37743	32163	30283
Саобраћај и складиштење	9292	9347	10067	9816	10419	6251
Услуге смештаја и исхране	9537	6129	22679	7733	8114	10732
Информисање и комуникације	3009	7193	4686	4745	4701	4970
Финансијске делатности и делатност осигурања	3995	3663	4219	3286	6474	569
Пословање некретнинама	7887	9393	11441	12017	11964	17698
Стручне, научне, иновационе и техничке делатности	12526	10413	11766	6200	6641	6717
Административне и помоћне услужне делатности	692	755	689	479	518	566
Државна управа и обавезно социјално осигурање	0	0	0	0	0	0
Образовање	161	158	240	227	238	185
Здравствена и социјална заштита	319	508	510	479	451	431
Уметност; забава и рекреација	1144	2434	2644	4726	4707	4602
Остале услужне делатности	146	386	131	102	108	154
Делатност домаћинства као послодавца	0	0	0	0	0	0
Делатност екстериторијалних организација и тела	-	-	-	-	-	-

1.11.2. ДОМАЋИ КАПИТАЛ – мала предузећа, 2010–2015. (наставак)

мил. РСД

	2010	2011	2012	2013	2014	2015
Београдски регион	81673	93951	115760	99387	98133	102068
Пољопривреда, шумарство и рибарство	1485	1831	1297	3721	6065	6929
Рударство	79	78	79	79	313	679
Прерађивачка индустрија	15883	20601	25844	24686	22331	23708
Снабдевање електричном енергијом, гасом и паром	1010	1018	1504	1475	1487	1651
Снабдевање водом и управљање отпадним водама	291	236	272	489	573	411
Грађевинарство	4456	5655	5118	2988	3740	4119
Трговина на велико и мало и поправка моторних возила	23791	28144	31411	31804	25329	24348
Саобраћај и складиштење	3704	3972	3848	3678	4734	3302
Услуге смештаја и исхране	6756	4201	19488	4610	5327	7059
Информисање и комуникације	2644	6763	2931	3094	2994	3277
Финансијске делатности и делатност осигурања	3560	3286	3849	3070	5448	569
Пословање некретнинама	7294	8709	11261	11910	11779	17621
Стручне, научне, иновационе и техничке делатности	8977	6071	5595	4746	5032	5430
Административне и помоћне услужне делатности	544	513	495	263	272	352
Државна управа и обавезно социјално осигурање	0	0	0	0	0	0
Образовање	91	90	172	166	165	125
Здравствена и социјална заштита	243	240	242	236	214	194
Уметност, забава и рекреација	761	2202	2270	2313	2254	2180
Остале услужне делатности	104	340	85	60	76	116
Делатност домаћинства као послодавца	0	0	0	0	0	0
Делатност екстериторијалних организација и тела	-	-	-	-	-	-
Регион Војводине	67716	69959	73396	68058	66631	62255
Пољопривреда, шумарство и рибарство	18704	22760	22335	20131	22882	20951
Рударство	396	399	281	488	32	33
Прерађивачка индустрија	16307	15734	17338	17659	15417	15051
Снабдевање електричном енергијом, гасом и паром	3320	3433	3453	3684	2650	3735
Снабдевање водом и управљање отпадним водама	1376	1436	1827	1725	1534	1634
Грађевинарство	2505	1987	2328	2766	1245	2266
Трговина на велико и мало и поправка моторних возила	11076	10219	6997	5939	6835	5935
Саобраћај и складиштење	5588	5375	6219	6138	5684	2949
Услуге смештаја и исхране	2781	1928	3191	3123	2787	3673
Информисање и комуникације	365	430	1755	1651	1706	1692
Финансијске делатности и делатност осигурања	435	377	370	216	1026	0
Пословање некретнинама	594	684	180	106	185	77
Стручне, научне, иновационе и техничке делатности	3550	4342	6172	1455	1610	1287
Административне и помоћне услужне делатности	148	242	194	216	245	214
Државна управа и обавезно социјално осигурање	0	0	0	0	0	0
Образовање	70	68	68	61	73	61
Здравствена и социјална заштита	76	267	269	243	237	237

1.11.2. ДОМАЋИ КАПИТАЛ – мала предузећа, 2010–2015. (наставак)

мил. РСД

	2010	2011	2012	2013	2014	2015
Уметност; забава и рекреација	383	232	375	2413	2453	2422
Остале услужне делатности	41	46	46	43	32	38
Делатност домаћинства као послодавца	0	0	0	0	0	0
Делатност екстериторијалних организација и тела	-	-	-	-	-	-
СРБИЈА – ЈУГ	77885	78244	84097	73824	65238	60507
Пољопривреда, шумарство и рибарство	6907	4720	4782	4608	4890	4769
Рударство	1776	1709	1698	1782	1802	1727
Прерађивачка индустрија	26291	28119	27897	27580	20440	24344
Снабдевање електричном енергијом, гасом и паром	619	576	517	513	865	828
Снабдевање водом и управљање отпадним водама	2400	2936	2967	2796	2793	2939
Грађевинарство	2500	2609	3068	3136	3120	3050
Трговина на велико и мало и поправка моторних возила	11869	12235	14900	9979	10086	9615
Саобраћај и складиштење	2911	2614	2772	3315	4681	3162
Услуге смештаја и исхране	4099	4212	3746	3869	3357	3445
Информисање и комуникације	531	574	987	799	383	507
Финансијске делатности и делатност осигурања	10646	10732	10767	4322	5364	0
Пословање некретнинама	111	272	539	791	705	571
Стручне, научне, иновационе и техничке делатности	2471	2318	4733	5411	5378	4231
Административне и помоћне услужне делатности	474	385	494	413	364	358
Државна управа и обавезно социјално осигурање	104	104	104	105	107	110
Образовање	48	54	42	9	12	10
Здравствена и социјална заштита	170	69	84	50	234	275
Уметност; забава и рекреација	3840	3870	3886	4327	640	546
Остале услужне делатности	118	136	115	18	19	19
Делатност домаћинства као послодавца	-	-	-	-	-	-
Делатност екстериторијалних организација и тела	-	-	-	-	-	-
Регион Шумадије и Западне Србије	50207	50531	52795	43283	35081	39227
Пољопривреда, шумарство и рибарство	3245	1960	2088	1519	1869	1921
Рударство	1664	1641	1607	1691	1711	1638
Прерађивачка индустрија	16394	17786	16656	16979	11813	16090
Снабдевање електричном енергијом, гасом и паром	456	405	381	389	710	714
Снабдевање водом и управљање отпадним водама	1766	2224	2235	2435	2324	2482
Грађевинарство	1539	1602	1875	1644	2133	2242
Трговина на велико и мало и поправка моторних возила	7746	7437	9355	5660	5660	5465
Саобраћај и складиштење	1931	1815	1945	2630	2625	2267
Услуге смештаја и исхране	2476	2538	2540	2672	2252	2363
Информисање и комуникације	254	315	692	634	249	251
Финансијске делатности и делатност осигурања	7702	7787	8037	1815	1781	0
Пословање некретнинама	111	272	539	503	436	304
Стручне, научне, иновационе и техничке делатности	699	612	622	614	1057	2874

1.11.2. ДОМАЋИ КАПИТАЛ – мала предузећа, 2010–2015. (наставак)

мил. РСД

	2010	2011	2012	2013	2014	2015
Административне и помоћне услужне делатности	222	127	210	120	121	123
Државна управа и обавезно социјално осигурање	102	102	102	102	102	107
Образовање	22	12	13	0	2	1
Здравствена и социјална заштита	116	36	36	29	76	112
Уметност; забава и рекреација	3646	3746	3746	3830	143	254
Остале услужне делатности	116	114	114	18	18	18
Делатност домаћинства као послодавца	-	-	-	-	-	-
Делатност екстериторијалних организација и тела	-	-	-	-	-	-
Регион Јужне и Источне Србије	27678	27713	31302	30542	30157	21281
Пољопривреда, шумарство и рибарство	3663	2760	2694	3089	3021	2848
Рударство	112	68	91	92	91	89
Прерађивачка индустрија	9897	10334	11241	10602	8627	8254
Снабдевање електричном енергијом, гасом и паром	163	171	136	124	155	114
Снабдевање водом и управљање отпадним водама	634	712	732	361	469	457
Грађевинарство	961	1007	1192	1492	987	808
Трговина на велико и мало и поправка моторних возила	4122	4798	5545	4319	4426	4150
Саобраћај и складиштење	979	799	827	685	2056	895
Услуге смештаја и исхране	1623	1674	1205	1197	1105	1082
Информисање и комуникације	277	259	295	166	133	256
Финансијске делатности и делатност осигурања	2944	2944	2730	2507	3582	0
Пословање некретнинама	0	0	0	288	269	267
Стручне, научне, иновационе и техничке делатности	1773	1706	4112	4798	4321	1357
Административне и помоћне услужне делатности	251	258	284	293	243	235
Државна управа и обавезно социјално осигурање	2	2	2	2	5	2
Образовање	26	42	28	9	9	9
Здравствена и социјална заштита	54	33	47	21	159	163
Уметност; забава и рекреација	195	124	140	497	497	292
Остале услужне делатности	2	22	1	0	1	1
Делатност домаћинства као послодавца	-	-	-	-	-	-
Делатност екстериторијалних организација и тела	-	-	-	-	-	-
Регион Косово и Метохија

1.11.3. ДОМАЋИ КАПИТАЛ – средња предузећа, 2010–2015.

мил. РСД

	2010	2011	2012	2013	2014	2015
РЕПУБЛИКА СРБИЈА	383973	404907	395333	397976	418781	410002
Пољопривреда, шумарство и рибарство	33223	32387	31172	33613	29835	30950
Рударство	4752	4294	3579	3348	3410	3508
Прерађивачка индустрија	116301	122497	120696	114622	123339	119666
Снабдевање електричном енергијом, гасом и паром	9086	8616	8330	8172	8266	7930
Снабдевање водом и управљање отпадним водама	38902	38684	39630	37236	36638	37396
Грађевинарство	29971	27985	24515	24480	23785	30272
Трговина на велико и мало и поправка моторних возила	32183	29213	28346	36650	47541	30576
Саобраћај и складиштење	11807	15689	15160	14922	15296	28655
Услуге смештаја и исхране	16450	19402	21781	23427	25753	24438
Информисање и комуникације	7888	7910	5318	5730	6945	5703
Финансијске делатности и делатност осигурања	24933	18956	20373	30290	28803	5965
Пословање некретнинама	5798	5967	3003	13799	13800	6665
Стручне, научне, иновационе и техничке делатности	25006	47245	47674	27320	26919	50120
Административне и помоћне услужне делатности	2872	2857	2892	3038	3801	3364
Државна управа и обавезно социјално осигурање	110	110	110	110	152	152
Образовање	121	121	28	28	29	29
Здравствена и социјална заштита	1272	1143	1290	1517	1149	249
Уметност; забава и рекреација	22886	21265	20897	19131	22783	23827
Остале услужне делатности	410	567	538	539	539	539
Делатност домаћинства као послодавца	0	0	0	0	0	0
Делатност екстериторијалних организација и тела	-	-	-	-	-	-
СРБИЈА – СЕВЕР	251355	272569	253926	254109	274735	264914
Пољопривреда, шумарство и рибарство	30883	31008	29034	31373	28132	28220
Рударство	1553	1598	1599	1245	2314	2318
Прерађивачка индустрија	70437	73586	69810	62714	68720	67010
Снабдевање електричном енергијом, гасом и паром	5067	5023	4609	4674	5414	4575
Снабдевање водом и управљање отпадним водама	10723	11085	11515	12223	15358	16064
Грађевинарство	25631	24080	19602	20257	19700	24129
Трговина на велико и мало и поправка моторних возила	27330	23734	20687	29306	40259	23321
Саобраћај и складиштење	8508	12213	11577	11013	12266	25177
Услуге смештаја и исхране	10284	13118	13783	15855	17909	17505
Информисање и комуникације	7770	7781	5160	5571	6742	5607
Финансијске делатности и делатност осигурања	10697	6781	7017	11421	8641	8
Пословање некретнинама	5798	5814	2850	13591	13592	6457
Стручне, научне, иновационе и техничке делатности	24434	46430	46710	26681	26673	35292
Административне и помоћне услужне делатности	2787	2738	2775	2767	3322	3200
Државна управа и обавезно социјално осигурање	110	110	110	110	152	152
Образовање	121	121	28	28	29	29
Здравствена и социјална заштита	276	123	276	230	232	67
Уметност; забава и рекреација	8896	7198	6784	5051	5278	5782
Остале услужне делатности	50	27	0	0	0	0
Делатност домаћинства као послодавца	0	0	0	0	0	0
Делатност екстериторијалних организација и тела	-	-	-	-	-	-

1.11.3. ДОМАЋИ КАПИТАЛ – средња предузећа, 2010–2015. (наставак)

мил. РСД

	2010	2011	2012	2013	2014	2015
Београдски регион	135505	156340	151626	148791	169791	152673
Пољопривреда, шумарство и рибарство	1166	3654	4482	2930	3517	2911
Рударство	0	45	46	46	1194	1198
Прерађивачка индустрија	27769	28503	29488	23212	29981	32007
Снабдевање електричном енергијом, гасом и паром	3114	3114	2656	2661	2671	2671
Снабдевање водом и управљање отпадним водама	1731	1963	1956	1872	1892	1881
Грађевинарство	17520	16300	14196	14337	13883	15170
Трговина на велико и мало и поправка моторних возила	20538	16919	16031	24025	35883	18373
Саобраћај и складиштење	1938	5504	5193	4764	4705	12067
Услуге смештаја и исхране	9224	11128	12711	14541	16953	15361
Информисање и комуникације	6771	6606	4833	5289	6460	5282
Финансијске делатности и делатност осигурања	9643	6383	6618	11023	8242	8
Пословање некретнинама	5356	5356	2347	13077	13077	6342
Стручне, научне, иновационе и техничке делатности	24113	46095	46389	26401	26392	34535
Административне и помоћне услужне делатности	1729	1704	1736	1674	1723	1730
Државна управа и обавезно социјално осигурање	110	110	110	110	152	152
Образовање	121	121	28	28	29	29
Здравствена и социјална заштита	205	52	205	159	156	3
Уметност; забава и рекреација	4407	2753	2600	2642	2879	2953
Остале услужне делатности	50	27	0	0	0	0
Делатност домаћинства као послодавца	0	0	0	0	0	0
Делатност екстериторијалних организација и тела	-	-	-	-	-	-
Регион Војводине	115850	116229	102300	105318	104944	112241
Пољопривреда, шумарство и рибарство	29717	27353	24552	28443	24615	25309
Рударство	1553	1553	1553	1200	1119	1119
Прерађивачка индустрија	42668	45083	40322	39501	38739	35004
Снабдевање електричном енергијом, гасом и паром	1953	1909	1953	2013	2743	1904
Снабдевање водом и управљање отпадним водама	8992	9122	9558	10351	13466	14183
Грађевинарство	8111	7780	5405	5920	5817	8958
Трговина на велико и мало и поправка моторних возила	6792	6815	4655	5281	4376	4948
Саобраћај и складиштење	6571	6709	6384	6249	7561	13110
Услуге смештаја и исхране	1061	1990	1072	1314	956	2145
Информисање и комуникације	998	1174	326	282	282	325
Финансијске делатности и делатност осигурања	1054	398	398	398	398	0
Пословање некретнинама	442	458	503	514	515	115
Стручне, научне, иновационе и техничке делатности	321	335	321	280	281	756
Административне и помоћне услужне делатности	1057	1033	1039	1093	1599	1470
Државна управа и обавезно социјално осигурање	0	0	0	0	0	0
Образовање	0	0	0	0	0	0
Здравствена и социјална заштита	71	71	71	71	76	64

1.11.3. ДОМАЋИ КАПИТАЛ – средња предузећа, 2010–2015. (наставак)

мил. РСД

	2010	2011	2012	2013	2014	2015
Уметност; забава и рекреација	4490	4446	4184	2408	2399	2829
Остале услужне делатности	0	0	0	0	0	0
Делатност домаћинства као послодавца	0	0	0	0	0	0
Делатност екстериторијалних организација и тела	-	-	-	-	-	-
СРБИЈА – ЈУГ	132618	132338	141407	143867	144046	145089
Пољопривреда, шумарство и рибарство	2340	1379	2138	2241	1703	2730
Рударство	3199	2695	1980	2103	1096	1190
Прерађивачка индустрија	45864	48911	50886	51909	54619	52656
Снабдевање електричном енергијом, гасом и паром	4019	3593	3721	3498	2851	3355
Снабдевање водом и управљање отпадним водама	28179	27598	28115	25013	21280	21331
Грађевинарство	4340	3905	4913	4224	4084	6143
Трговина на велико и мало и поправка моторних возила	4853	5479	7659	7344	7282	7255
Саобраћај и складиштење	3299	3476	3583	3909	3030	3478
Услуге смештаја и исхране	6165	6283	7998	7572	7843	6932
Информисање и комуникације	119	129	158	159	203	96
Финансијске делатности и делатност осигурања	14236	12174	13356	18869	20163	5957
Пословање некретнинама	0	153	153	208	208	208
Стручне, научне, иновационе и техничке делатности	573	815	964	639	246	14828
Административне и помоћне услужне делатности	85	119	117	272	478	163
Државна управа и обавезно социјално осигурање	0	0	0	0	0	0
Образовање	0	0	0	0	0	0
Здравствена и социјална заштита	996	1020	1014	1287	916	182
Уметност; забава и рекреација	13990	14067	14113	14081	17505	18045
Остале услужне делатности	361	540	538	539	539	539
Делатност домаћинства као послодавца	-	-	-	-	-	-
Делатност екстериторијалних организација и тела	-	-	-	-	-	-
Регион Шумадије и Западне Србије	79357	79530	89522	91976	98633	98458
Пољопривреда, шумарство и рибарство	1352	865	1001	1077	1143	1031
Рударство	2019	1633	1690	1607	527	621
Прерађивачка индустрија	32882	35307	38983	39303	38647	39985
Снабдевање електричном енергијом, гасом и паром	2189	1562	1595	1497	1197	1195
Снабдевање водом и управљање отпадним водама	15412	14417	15092	12606	13232	13192
Грађевинарство	2806	2164	3338	2845	2931	2147
Трговина на велико и мало и поправка моторних возила	3534	3649	6778	6622	6630	6551
Саобраћај и складиштење	1983	2356	2156	2217	2366	2824
Услуге смештаја и исхране	5527	5602	6913	6383	7079	6319
Информисање и комуникације	59	59	59	63	63	71
Финансијске делатности и делатност осигурања	442	442	442	5954	10023	5957
Пословање некретнинама	0	0	0	55	55	55
Стручне, научне, иновационе и техничке делатности	388	644	608	474	57	4427

1.11.3. ДОМАЋИ КАПИТАЛ – средња предузећа, 2010–2015. (наставак)

мил. РСД

	2010	2011	2012	2013	2014	2015
Административне и помоћне услужне делатности	72	76	74	225	421	124
Државна управа и обавезно социјално осигурање	0	0	0	0	0	0
Образовање	0	0	0	0	0	0
Здравствена и социјална заштита	787	792	786	1060	740	26
Уметност; забава и рекреација	9560	9623	9669	9651	13186	13598
Остале услужне делатности	345	337	337	337	337	337
Делатност домаћинства као послодавца	-	-	-	-	-	-
Делатност екстериторијалних организација и тела	-	-	-	-	-	-
Регион Јужне и Источне Србије	53260	52808	51885	51891	45413	46631
Пољопривреда, шумарство и рибарство	988	514	1137	1163	560	1699
Рударство	1180	1062	290	496	569	570
Прерађивачка индустрија	12982	13604	11903	12605	15972	12671
Снабдевање електричном енергијом, гасом и паром	1831	2031	2126	2001	1654	2161
Снабдевање водом и управљање отпадним водама	12767	13181	13023	12408	8048	8139
Грађевинарство	1534	1741	1575	1379	1154	3996
Трговина на велико и мало и поправка моторних возила	1319	1830	880	722	651	704
Саобраћај и складиштење	1315	1119	1427	1692	664	654
Услуге смештаја и исхране	638	681	1085	1189	764	614
Информисање и комуникације	59	69	99	96	139	25
Финансијске делатности и делатност осигурања	13794	11732	12915	12915	10140	0
Пословање некретнинама	0	153	153	153	153	153
Стручне, научне, иновационе и техничке делатности	184	171	356	164	189	10400
Административне и помоћне услужне делатности	14	43	43	47	57	39
Државна управа и обавезно социјално осигурање	0	0	0	0	0	0
Образовање	0	0	0	0	0	0
Здравствена и социјална заштита	209	228	228	228	177	156
Уметност; забава и рекреација	4430	4444	4444	4430	4319	4447
Остале услужне делатности	16	203	201	202	202	202
Делатност домаћинства као послодавца	-	-	-	-	-	-
Делатност екстериторијалних организација и тела	-	-	-	-	-	-
Регион Косово и Метохија

1.11.4. ДОМАЋИ КАПИТАЛ – МСП¹⁾, 2010–2015.

мил. РСД

	2010	2011	2012	2013	2014	2015
РЕПУБЛИКА СРБИЈА	986780	1042487	1210557	1151919	1136560	1204838
Пољопривреда, шумарство и рибарство	89529	95265	98221	101846	100798	104587
Рударство	8611	8057	7418	7104	7374	7928
Прерађивачка индустрија	248542	270650	286948	285591	291406	298477
Снабдевање електричном енергијом, гасом и паром	21929	22523	19376	21521	21375	22876
Снабдевање водом и управљање отпадним водама	52516	47030	48296	46156	42995	46528
Грађевинарство	86260	90699	96853	95938	94935	101951
Трговина на велико и мало и поправка моторних возила	157454	153842	163916	177515	182527	177337
Саобраћај и складиштење	32444	39498	39631	39882	40230	54309
Услуге смештаја и исхране	39027	40110	60352	53535	56943	60094
Информисање и комуникације	17426	19491	21024	21845	23264	18885
Финансијске делатности и делатност осигурања	95070	94917	192603	132330	96940	67567
Пословање некретнинама	28472	31765	34433	48352	53679	56364
Стручне, научне, иновационе и техничке делатности	67762	87783	100663	78364	81630	146062
Административне и помоћне услужне делатности	6407	6622	6858	7070	7838	7446
Државна управа и обавезно социјално осигурање	217	218	218	218	260	266
Образовање	805	805	816	833	918	832
Здравствена и социјална заштита	1874	1925	2096	2264	1915	1050
Уметност; забава и рекреација	30110	29485	29349	30111	30241	30946
Остале услужне делатности	2322	1804	1482	1442	1292	1333
Делатност домаћинства као послодавца	0	0	0	0	0	0
Делатност екстериторијалних организација и тела	-	-	-	-	-	-
СРБИЈА – СЕВЕР	688600	727620	876264	816240	807867	830779
Пољопривреда, шумарство и рибарство	70164	78555	81476	85897	85878	87800
Рударство	2228	2464	2590	2249	3033	3362
Прерађивачка индустрија	144864	154571	165854	162359	170245	173567
Снабдевање електричном енергијом, гасом и паром	16579	16962	13286	15146	15426	16621
Снабдевање водом и управљање отпадним водама	18931	13379	14145	15232	18380	19149
Грађевинарство	72551	75820	80831	79506	78391	83044
Трговина на велико и мало и поправка моторних возила	120437	113553	119249	132199	138169	134630
Саобраћај и складиштење	23030	28789	28327	28649	28467	42731
Услуге смештаја и исхране	25226	24892	42730	35951	38789	42410
Информисање и комуникације	16351	18219	19287	20206	21913	17614
Финансијске делатности и делатност осигурања	68505	69836	166030	105980	66871	23237
Пословање некретнинама	26559	29405	30767	44025	48984	49814
Стручне, научне, иновационе и техничке делатности	62802	81988	92512	69352	73171	116476
Административне и помоћне услужне делатности	5362	5564	5912	5982	6397	6299
Државна управа и обавезно социјално осигурање	110	110	110	110	152	152
Образовање	607	623	620	632	606	643
Здравствена и социјална заштита	603	647	821	750	707	541
Уметност; забава и рекреација	11948	11247	11024	11279	11665	12018
Остале услужне делатности	1742	997	693	738	621	672
Делатност домаћинства као послодавца	0	0	0	0	0	0
Делатност екстериторијалних организација и тела	-	-	-	-	-	-

¹⁾ Без предузетника.

1.11.4. ДОМАЋИ КАПИТАЛ – МСП¹⁾, 2010–2015. (наставак)

мил. РСД

	2010	2011	2012	2013	2014	2015
Београдски регион	402413	430250	585307	524451	515769	525940
Пољопривреда, шумарство и рибарство	4837	7931	8412	11014	12166	13505
Рударство	234	193	159	171	1707	2056
Прерађивачка индустрија	63275	69371	79172	74816	84665	89736
Снабдевање електричном енергијом, гасом и паром	4861	5067	5326	9264	9559	9991
Снабдевање водом и управљање отпадним водама	8048	2297	2519	2680	2634	2729
Грађевинарство	52111	54387	59285	57514	56721	57432
возила	85187	79650	85505	98179	103664	98713
Саобраћај и складиштење	8542	13429	12962	12155	12167	18928
Услуге смештаја и исхране	18547	17746	35863	28962	32665	34223
Информисање и комуникације	14305	15949	16752	17631	19454	15184
Финансијске делатности и делатност осигурања	53147	55249	157743	98973	59843	22470
Пословање некретнинама	23886	25707	26804	39278	43760	44229
Стручне, научне, иновационе и техничке делатности	52633	71802	83145	62166	65042	105149
Административне и помоћне услужне делатности	3763	3906	4295	4221	4026	4041
Државна управа и обавезно социјално осигурање	110	110	110	110	152	152
Образовање	388	391	392	408	375	402
Здравствена и социјална заштита	456	301	454	409	387	233
Уметност; забава и рекреација	6502	5940	5891	5957	6304	6242
Остале услужне делатности	1582	821	520	544	475	523
Делатност домаћинства као послодавца	0	0	0	0	0	0
Делатност екстериторијалних организација и тела	-	-	-	-	-	-
Регион Војводине	286187	297371	290956	291788	292097	304839
Пољопривреда, шумарство и рибарство	65327	70623	73064	74883	73713	74295
Рударство	1994	2271	2432	2078	1324	1306
Прерађивачка индустрија	81589	85201	86682	87541	85580	83831
Снабдевање електричном енергијом, гасом и паром	11717	11895	7961	5882	5867	6630
Снабдевање водом и управљање отпадним водама	10884	11082	11626	12552	15745	16419
Грађевинарство	20440	21433	21545	21991	21670	25612
Трговина на велико и мало и поправка моторних возила	35250	33903	33742	34020	34506	35916
Саобраћај и складиштење	14489	15360	15366	16494	16299	23803
Услуге смештаја и исхране	6680	7146	6867	6989	6124	8187
Информисање и комуникације	2045	2270	2533	2575	2458	2431
Финансијске делатности и делатност осигурања	15358	14587	8286	7007	7027	767
Пословање некретнинама	2675	3698	3963	4746	5224	5585
Стручне, научне, иновационе и техничке делатности	10169	10186	9368	7187	8130	11326
Административне и помоћне услужне делатности	1598	1658	1617	1761	2370	2258
Државна управа и обавезно социјално осигурање	0	0	0	0	0	0
Образовање	219	231	228	223	230	241
Здравствена и социјална заштита	148	345	367	341	321	309

¹⁾ Без предузетника.

1.11.4. ДОМАЋИ КАПИТАЛ – МСП¹⁾, 2010–2015. (наставак)

мил. РСД

	2010	2011	2012	2013	2014	2015
Уметност; забава и рекреација	5448	5307	5134	5321	5361	5776
Остале услужне делатности	158	176	173	195	146	149
Делатност домаћинства као послодавца	0	0	0	0	0	0
Делатност екстериторијалних организација и тела	-	-	-	-	-	-
СРБИЈА – ЈУГ	298179	314865	334293	335678	328693	374059
Пољопривреда, шумарство и рибарство	19365	16710	16746	15949	14920	16787
Рударство	6383	5591	4828	4854	4341	4566
Прерађивачка индустрија	103677	116078	121095	123233	121161	124910
Снабдевање електричном енергијом, гасом и паром	5350	5561	6089	6375	5948	6255
Снабдевање водом и управљање отпадним водама	33585	33650	34151	30924	24615	27380
Грађевинарство	13709	14879	16022	16433	16543	18907
Трговина на велико и мало и поправка моторних возила	37018	40290	44667	45316	44358	42707
Саобраћај и складиштење	9414	10709	11305	11233	11764	11578
Услуге смештаја и исхране	13800	15216	17623	17583	18153	17683
Информисање и комуникације	1077	1271	1738	1639	1352	1270
Финансијске делатности и делатност осигурања	26564	25079	26572	26349	30071	44331
Пословање некретнинама	1913	2360	3666	4327	4695	6550
Стручне, научне, иновационе и техничке делатности	4960	5796	8150	9011	8458	29586
Административне и помоћне услужне делатности	1045	1056	947	1090	1440	1147
Државна управа и обавезно социјално осигурање	107	107	107	108	108	114
Образовање	198	183	198	200	312	189
Здравствена и социјална заштита	1272	1279	1275	1514	1207	509
Уметност; забава и рекреација	18162	18239	18325	18833	18576	18928
Остале услужне делатности	582	807	788	703	671	661
Делатност домаћинства као послодавца	-	-	-	-	-	-
Делатност екстериторијалних организација и тела	-	-	-	-	-	-
Регион Шумадије и Западне Србије	179013	191176	204192	205936	205758	209706
Пољопривреда, шумарство и рибарство	10805	8844	8472	8240	8405	8750
Рударство	4790	4186	4149	4175	3556	3534
Прерађивачка индустрија	66255	75017	78374	79232	75077	79455
Снабдевање електричном енергијом, гасом и паром	3201	3038	3448	3656	3481	3126
Снабдевање водом и управљање отпадним водама	17445	17016	17615	15357	15832	15950
Грађевинарство	7700	8661	9531	10248	10980	10185
Трговина на велико и мало и поправка моторних возила	23297	25168	29864	31012	30612	29253
Саобраћај и складиштење	6267	7044	7304	7832	8090	7909
Услуге смештаја и исхране	9310	10696	12351	12312	12655	13317
Информисање и комуникације	614	703	1078	1054	662	672
Финансијске делатности и делатност осигурања	9518	10093	10290	10331	14343	5973
Пословање некретнинама	1779	1897	3101	3247	3619	5108
Стручне, научне, иновационе и техничке делатности	2421	3012	2874	3117	2722	11180

¹⁾ Без предузетника.

1.11.4. ДОМАЋИ КАПИТАЛ – МСП¹⁾, 2010–2015. (наставак)

мил. РСД

	2010	2011	2012	2013	2014	2015
Административне и помоћне услужне делатности	634	589	492	617	764	502
Државна управа и обавезно социјално осигурање	102	102	102	102	102	108
Образовање	92	82	97	112	107	109
Здравствена и социјална заштита	950	1015	997	1264	873	189
Уметност; забава и рекреација	13307	13467	13511	13580	13447	13954
Остале услужне делатности	527	543	540	449	433	434
Делатност домаћинства као послодавца	-	-	-	-	-	-
Делатност екстериторијалних организација и тела	-	-	-	-	-	-
Регион Јужне и Источне Србије	119166	123690	130101	129743	122934	164354
Пољопривреда, шумарство и рибарство	8561	7865	8274	7708	6516	8037
Рударство	1593	1405	679	681	785	1032
Прерађивачка индустрија	37422	41062	42721	44002	46085	45455
Снабдевање електричном енергијом, гасом и паром	2150	2523	2641	2719	2467	3129
Снабдевање водом и управљање отпадним водама	16139	16634	16536	15567	8783	11430
Грађевинарство	6009	6218	6491	6186	5564	8722
Трговина на велико и мало и поправка моторних возила	13720	15122	14803	14304	13745	13454
Саобраћај и складиштење	3144	3664	4001	3401	3674	3669
Услуге смештаја и исхране	4490	4520	5271	5271	5498	4367
Информисање и комуникације	462	568	659	586	688	598
Финансијске делатности и делатност осигурања	17046	14985	16284	16018	15727	38358
Пословање некретнинама	134	463	565	1081	1075	1443
Стручне, научне, иновационе и техничке делатности	2539	2784	5276	5894	5736	18407
Административне и помоћне услужне делатности	412	468	456	473	676	645
Државна управа и обавезно социјално осигурање	5	5	5	5	5	6
Образовање	107	100	100	88	205	80
Здравствена и социјална заштита	322	264	277	251	336	320
Уметност; забава и рекреација	4856	4772	4814	5253	5129	4974
Остале услужне делатности	55	264	249	254	238	228
Делатност домаћинства као послодавца	-	-	-	-	-	-
Делатност екстериторијалних организација и тела	-	-	-	-	-	-
Регион Косово и Метохија

¹⁾ Без предузетника.

1.11.5. ДОМАЋИ КАПИТАЛ – велика предузећа, 2010–2015.

мил. РСД

	2010	2011	2012	2013	2014	2015
РЕПУБЛИКА СРБИЈА	1722097	1748406	1840844	1800661	1784935	1664199
Пољопривреда, шумарство и рибарство	78692	78936	78400	76098	76874	106169
Рударство	77420	73161	77669	71829	71763	23857
Прерађивачка индустрија	211532	218769	230667	222263	225359	275385
Снабдевање електричном енергијом, гасом и паром	676950	676949	676954	673656	673348	486425
Снабдевање водом и управљање отпадним водама	62744	62178	62326	62296	58337	59687
Грађевинарство	123867	122473	121664	120510	119197	115906
Трговина на велико и мало и поправка моторних возила	12934	18229	19314	19331	22117	35357
Саобраћај и складиштење	372044	380742	415434	416300	403488	394932
Услуге смештаја и исхране	5934	14416	257	283	138	355
Информисање и комуникације	77119	77682	129699	115137	115421	133095
Финансијске делатности и делатност осигурања	3928	5990	9888	4571	643	0
Пословање некретнинама	0	0	0	0	0	14547
Стручне, научне, иновационе и техничке делатности	15678	15635	15399	15253	15038	15681
Административне и помоћне услужне делатности	1423	1654	1479	1422	1315	1354
Државна управа и обавезно социјално осигурање	0	0	0	0	0	0
Образовање	0	0	0	0	0	0
Здравствена и социјална заштита	43	43	43	43	306	306
Уметност; забава и рекреација	783	786	890	918	967	519
Остале услужне делатности	1006	763	763	752	625	625
Делатност домаћинства као послодавца	0	0	0	0	0	0
Делатност екстериторијалних организација и тела	-	-	-	-	-	-
СРБИЈА – СЕВЕР	1363932	1395006	1470053	1429624	1412998	1492582
Пољопривреда, шумарство и рибарство	78692	78919	78383	76081	76844	106140
Рударство	62410	58146	62017	56177	56112	8205
Прерађивачка индустрија	93587	105616	98314	88348	85026	141779
Снабдевање електричном енергијом, гасом и паром	477621	477618	477618	473970	473970	484721
Снабдевање водом и управљање отпадним водама	52246	52094	52285	51674	48341	49852
Грађевинарство	118858	117939	118010	117144	116873	112813
Трговина на велико и мало и поправка моторних возила	10649	16706	17585	17755	20924	30252
Саобраћај и складиштење	369887	378496	413613	414875	401624	393548
Услуге смештаја и исхране	4641	13123	257	283	138	355
Информисање и комуникације	77119	77682	129678	115137	115421	133095
Финансијске делатности и делатност осигурања	0	0	3898	0	0	0
Пословање некретнинама	0	0	0	0	0	14547
Стручне, научне, иновационе и техничке делатности	15454	15635	15399	15253	15038	15038
Административне и помоћне услужне делатности	1203	1475	1300	1243	1136	1135
Државна управа и обавезно социјално осигурање	0	0	0	0	0	0
Образовање	0	0	0	0	0	0
Здравствена и социјална заштита	43	43	43	43	43	43
Уметност; забава и рекреација	749	752	890	890	883	435
Остале услужне делатности	772	763	763	752	625	625
Делатност домаћинства као послодавца	0	0	0	0	0	0
Делатност екстериторијалних организација и тела	-	-	-	-	-	-

1.11.5. ДОМАЋИ КАПИТАЛ – велика предузећа, 2010–2015. (наставак)

мил. РСД

	2010	2011	2012	2013	2014	2015
Београдски регион	1131258	1159310	1227625	1201229	1186342	1265969
Пољопривреда, шумарство и рибарство	65646	65397	64861	63951	64438	64475
Рударство	17017	17017	17017	17039	17039	0
Прерађивачка индустрија	48258	58646	48251	40319	37080	37451
Снабдевање електричном енергијом, гасом и паром	424358	424358	424358	420710	420710	482257
Снабдевање водом и управљање отпадним водама	39480	39497	39557	39002	38796	38797
Грађевинарство	111646	110996	111284	110794	110371	109865
Трговина на велико и мало и поправка моторних возила	8754	14709	16322	16575	19671	29329
Саобраћај и складиштење	332243	335512	370430	376536	362764	356364
Услуге смештаја и исхране	4641	13123	257	251	101	319
Информисање и комуникације	76359	76785	128494	113369	113105	130157
Финансијске делатности и делатност осигурања	0	0	3898	0	0	0
Пословање некретнинама	0	0	0	0	0	14547
Стручне, научне, иновационе и техничке делатности	1088	1268	1032	886	672	671
Административне и помоћне услужне делатности	905	1176	902	845	842	842
Државна управа и обавезно социјално осигурање	0	0	0	0	0	0
Образовање	0	0	0	0	0	0
Здравствена и социјална заштита	43	43	43	43	43	43
Уметност, забава и рекреација	70	41	179	179	107	249
Остале услужне делатности	750	741	741	730	603	603
Делатност домаћинства као послодавца	0	0	0	0	0	0
Делатност екстериторијалних организација и тела	-	-	-	-	-	-
Регион Војводине	232674	235696	242428	228395	226656	226612
Пољопривреда, шумарство и рибарство	13046	13522	13522	12130	12407	41664
Рударство	45393	41129	45000	39138	39072	8205
Прерађивачка индустрија	45329	46970	50063	48029	47946	104328
Снабдевање електричном енергијом, гасом и паром	53263	53261	53260	53260	53261	2464
Снабдевање водом и управљање отпадним водама	12766	12597	12729	12672	9545	11055
Грађевинарство	7212	6942	6726	6350	6501	2948
Трговина на велико и мало и поправка моторних возила	1895	1997	1263	1180	1253	923
Саобраћај и складиштење	37645	42984	43184	38339	38860	37184
Услуге смештаја и исхране	0	0	0	32	37	36
Информисање и комуникације	759	897	1184	1768	2317	2938
Финансијске делатности и делатност осигурања	0	0	0	0	0	0
Пословање некретнинама	0	0	0	0	0	0
Стручне, научне, иновационе и техничке делатности	14366	14366	14366	14366	14366	14366
Административне и помоћне услужне делатности	298	298	397	397	294	294
Државна управа и обавезно социјално осигурање	0	0	0	0	0	0
Образовање	0	0	0	0	0	0
Здравствена и социјална заштита	0	0	0	0	0	0

1.11.5. ДОМАЋИ КАПИТАЛ – велика предузећа, 2010–2015. (наставак)

мил. РСД

	2010	2011	2012	2013	2014	2015
Уметност; забава и рекреација	679	711	711	711	776	186
Остале услужне делатности	22	22	22	22	22	22
Делатност домаћинства као послодавца	0	0	0	0	0	0
Делатност екстериторијалних организација и тела	-	-	-	-	-	-
СРБИЈА – ЈУГ	358164	353400	370791	371037	371937	171617
Пољопривреда, шумарство и рибарство	0	17	17	17	30	30
Рударство	15010	15015	15652	15652	15652	15652
Прерађивачка индустрија	117945	113153	132353	133915	140333	133607
Снабдевање електричном енергијом, гасом и паром	199329	199331	199336	199686	199377	1705
Снабдевање водом и управљање отпадним водама	10498	10084	10040	10622	9996	9835
Грађевинарство	5009	4535	3653	3367	2324	3093
Трговина на велико и мало и поправка моторних возила	2285	1523	1728	1575	1192	5105
Саобраћај и складиштење	2157	2246	1821	1425	1864	1383
Услуге смештаја и исхране	1293	1293	0	0	0	0
Информисање и комуникације	0	0	21	0	0	0
Финансијске делатности и делатност осигурања	3928	5990	5990	4571	643	0
Пословање некретнинама	0	0	0	0	0	0
Стручне, научне, иновационе и техничке делатности	224	0	0	0	0	643
Административне и помоћне услужне делатности	219	179	179	179	179	219
Државна управа и обавезно социјално осигурање	0	0	0	0	0	0
Образовање	0	0	0	0	0	0
Здравствена и социјална заштита	0	0	0	0	263	263
Уметност; забава и рекреација	34	34	0	28	84	84
Остале услужне делатности	234	0	0	0	0	0
Делатност домаћинства као послодавца	-	-	-	-	-	-
Делатност екстериторијалних организација и тела	-	-	-	-	-	-
Регион Шумадије и Западне Србије	180657	175825	175884	175873	178056	106832
Пољопривреда, шумарство и рибарство	0	17	17	17	17	17
Рударство	7775	7780	7645	7645	7645	7645
Прерађивачка индустрија	91666	87218	88324	88106	94619	87012
Снабдевање електричном енергијом, гасом и паром	64811	64811	64811	64811	64811	1705
Снабдевање водом и управљање отпадним водама	7965	7743	7699	8286	7659	7498
Грађевинарство	2957	2981	2019	1832	2069	2459
Трговина на велико и мало и поправка моторних возила	203	442	623	470	90	70
Саобраћај и складиштење	649	661	818	751	801	79
Услуге смештаја и исхране	211	211	0	0	0	0
Информисање и комуникације	0	0	0	0	0	0
Финансијске делатности и делатност осигурања	3928	3928	3928	3928	0	0
Пословање некретнинама	0	0	0	0	0	0
Стручне, научне, иновационе и техничке делатности	224	0	0	0	0	0

1.11.5. ДОМАЋИ КАПИТАЛ – велика предузећа, 2010–2015. (наставак)

мил. РСД

	2010	2011	2012	2013	2014	2015
Административне и помоћне услужне делатности	0	0	0	0	0	0
Државна управа и обавезно социјално осигурање	0	0	0	0	0	0
Образовање	0	0	0	0	0	0
Здравствена и социјална заштита	0	0	0	0	263	263
Уметност; забава и рекреација	34	34	0	28	84	84
Остале услужне делатности	234	0	0	0	0	0
Делатност домаћинства као послодавца	-	-	-	-	-	-
Делатност екстериторијалних организација и тела	-	-	-	-	-	-
Регион Јужне и Источне Србије	177507	177575	194907	195164	193882	64786
Пољопривреда, шумарство и рибарство	0	0	0	0	13	13
Рударство	7235	7235	8007	8007	8007	8007
Прерађивачка индустрија	26279	25935	44028	45809	45715	46594
Снабдевање електричном енергијом, гасом и паром	134519	134520	134526	134875	134567	0
Снабдевање водом и управљање отпадним водама	2532	2341	2341	2337	2337	2337
Грађевинарство	2052	1554	1634	1534	256	634
Трговина на велико и мало и поправка моторних возила	2082	1081	1105	1105	1103	5035
Саобраћај и складиштење	1507	1585	1004	674	1063	1304
Услуге смештаја и исхране	1082	1082	0	0	0	0
Информисање и комуникације	0	0	21	0	0	0
Финансијске делатности и делатност осигурања	0	2062	2062	643	643	0
Пословање некретнинама	0	0	0	0	0	0
Стручне, научне, иновационе и техничке делатности	0	0	0	0	0	643
Административне и помоћне услужне делатности	219	179	179	179	179	219
Државна управа и обавезно социјално осигурање	0	0	0	0	0	0
Образовање	0	0	0	0	0	0
Здравствена и социјална заштита	0	0	0	0	0	0
Уметност; забава и рекреација	0	0	0	0	0	0
Остале услужне делатности	0	0	0	0	0	0
Делатност домаћинства као послодавца	-	-	-	-	-	-
Делатност екстериторијалних организација и тела	-	-	-	-	-	-
Регион Косово и Метохија

(1.11) Домаћи капитал

Домаћи капитал МСП (микро, мала и средња предузећа; не располаже се подацима о капиталу предузетника) 2010. године износио је 986.780 мил. РСД, а у 2015. години 1.204.838 мил. РСД, што је повећање од 22,1%.

Велика предузећа су у 2010. години имала домаћег капитала 1.722.097 мил. РСД, а у 2015. години 1.664.199 мил. РСД, што чини смањење од 3,4%.

Микро предузећа су 2010. године имала 375.533 мил. РСД домаћег капитала, док је у 2015. години он износио 570.006 мил. РСД, што представља повећање од 51,8%.

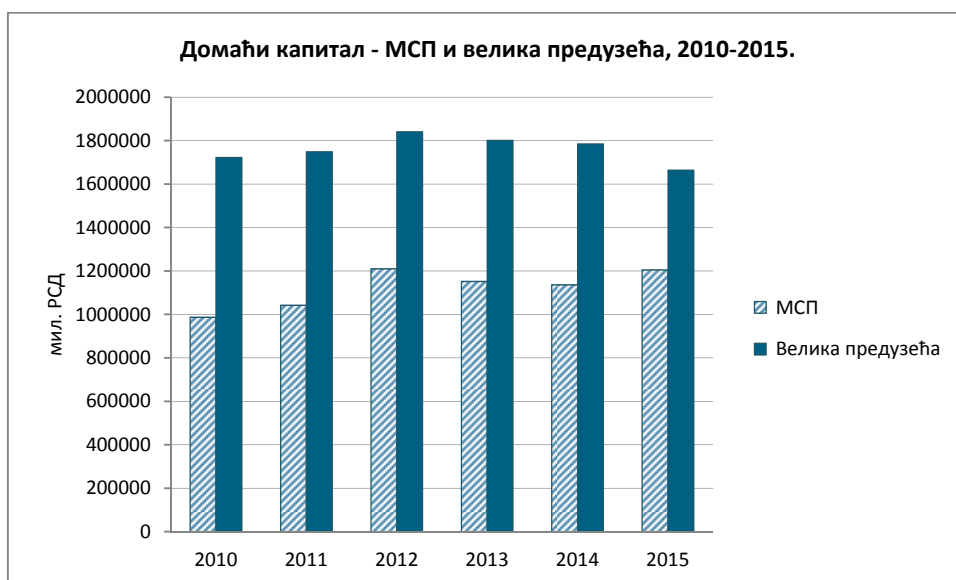
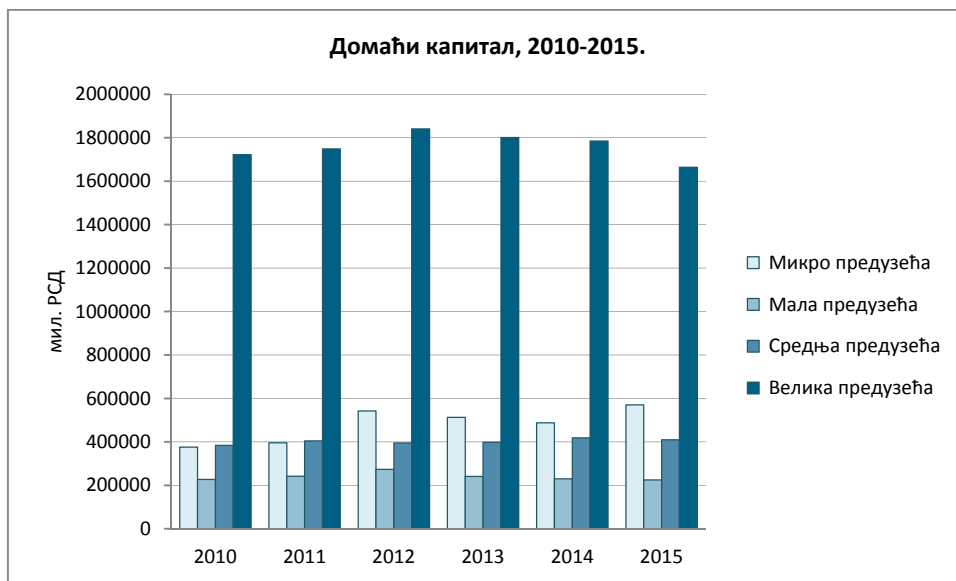
У 2010. години мала предузећа су имала 227.274 мил. РСД домаћег капитала, а у 2015. години он је износио 224.831 мил. РСД, што чини смањење од 1,1%.

Средња предузећа су 2010. године имала 383.973 мил. РСД домаћег капитала, а 2015. године 410.002 мил. РСД, што представља пораст од 6,8%.

МСП сектор је, на територији Србије – север, имао 2010. године 688.600 мил. РСД домаћег капитала, а у 2015. години 830.779 мил. РСД, што представља повећање од 20,6%. На истој територији, код великих предузећа домаћи капитал је 2010. године износио 1.363.932 мил. РСД, а 2015. године 1.492.582 мил. РСД, што је повећање од 9,4%.

МСП сектор је, на територији Србије – југ, имао 2010. године 298.179 мил. РСД домаћег капитала, а 2015. године 374.059 мил. РСД, што чини повећање од 25,4%. На истој територији, код великих предузећа домаћи капитал је 2010. године износио 358.164 мил. РСД, а 2015. године 171.617 мил. РСД, што је смањење од 52,1%.

Најзначајнију вредност домаћег капитала у сектору МСП и у 2010. и 2015. години имале су следеће делатности: Прерађивачка индустрија; Трговина на велико и мало и поправка моторних возила; Финансијске делатности и делатност осигурања; Пољопривреда, шумарство и рибарство.



A 3D rendered scene featuring various drafting tools on a technical drawing background. At the top is a roll of white paper with blue lines. Below it, a blue pencil with a sharpened lead tip lies diagonally. To the left of the pencil is a silver ballpoint pen. In the foreground, a silver metal straightedge is positioned horizontally. At the bottom, a blue ruler with white markings and Cyrillic letters (И, Б, Ъ, П, В, В, Д) is visible. The background is a detailed technical drawing with various lines, circles, and dimension lines.

Страни капитал

1.12.1. СТРАНИ КАПИТАЛ – микро предузећа, 2010–2015.

мил. РСД

	2010	2011	2012	2013	2014	2015
РЕПУБЛИКА СРБИЈА	106233	144266	276916	305978	185714	323256
Пољопривреда, шумарство и рибарство	935	1286	1307	1244	1646	1508
Рударство	987	960	815	933	1639	3735
Прерађивачка индустрија	11943	12879	11974	14883	17703	11666
Снабдевање електричном енергијом, гасом и паром	611	1073	2571	4222	4861	5213
Снабдевање водом и управљање отпадним водама	574	1011	300	339	176	173
Грађевинарство	20101	20286	21336	21750	23216	22643
Трговина на велико и мало и поправка моторних возила	17288	15930	16824	16458	17430	19773
Саобраћај и складиштење	2522	3826	3342	2551	4284	2850
Услуге смештаја и исхране	2605	926	1548	2736	2417	2760
Информисање и комуникације	2572	2370	1969	5211	19917	9396
Финансијске делатности и делатност осигурања	16821	18693	148731	167357	18960	151250
Пословање некретнинама	15188	20805	22882	28621	32161	30341
Стручне, научне, иновационе и техничке делатности	12002	38026	37818	37596	38883	58082
Административне и помоћне услужне делатности	1424	5346	4717	1330	1753	3068
Државна управа и обавезно социјално осигурање	0	0	0	0	0	0
Образовање	4	14	6	2	1	1
Здравствена и социјална заштита	0	0	0	0	0	0
Уметност; забава и рекреација	440	648	598	577	504	601
Остале услужне делатности	216	186	175	167	163	194
Делатност домаћинства као послодавца	0	0	0	0	0	0
Делатност екстериторијалних организација и тела	-	-	-	-	-	-
СРБИЈА – СЕВЕР	96666	131373	264725	292243	171971	161965
Пољопривреда, шумарство и рибарство	899	1250	1237	1153	1519	1328
Рударство	169	586	425	921	1581	3618
Прерађивачка индустрија	9520	7913	7441	9237	13362	6984
Снабдевање електричном енергијом, гасом и паром	442	866	2297	3587	3943	4559
Снабдевање водом и управљање отпадним водама	523	914	250	237	146	144
Грађевинарство	19979	19955	21210	21616	23098	22411
Трговина на велико и мало и поправка моторних возила	16952	15181	16015	15356	16267	18304
Саобраћај и складиштење	2012	3230	2979	2202	4016	2629
Услуге смештаја и исхране	2573	894	1469	2654	1382	1679
Информисање и комуникације	2569	2324	1967	5209	19916	9394
Финансијске делатности и делатност осигурања	11947	13515	143553	162176	13779	4091
Пословање некретнинама	15097	20683	22736	28456	31996	30224
Стручне, научне, иновационе и техничке делатности	11989	38013	37792	37504	38687	52877
Административне и помоћне услужне делатности	1336	5204	4576	1191	1613	2930
Државна управа и обавезно социјално осигурање	0	0	0	0	0	0
Образовање	3	12	4	1	1	1
Здравствена и социјална заштита	0	0	0	0	0	0
Уметност; забава и рекреација	440	648	598	577	501	598
Остале услужне делатности	216	186	175	167	163	194
Делатност домаћинства као послодавца	0	0	0	0	0	0
Делатност екстериторијалних организација и тела	-	-	-	-	-	-

1.12.1. СТРАНИ КАПИТАЛ – микро предузећа, 2010–2015. (наставак)

мил. РСД

	2010	2011	2012	2013	2014	2015
Београдски регион	82319	116762	227661	270515	146522	139657
Пољопривреда, шумарство и рибарство	585	770	827	899	1029	818
Рударство	157	566	380	876	1523	3618
Прерађивачка индустрија	5510	5712	5664	6754	9701	3925
Снабдевање електричном енергијом, гасом и паром	21	450	1880	3122	3683	4259
Снабдевање водом и управљање отпадним водама	138	149	35	44	75	73
Грађевинарство	19698	19509	20162	20481	20305	20032
Трговина на велико и мало и поправка моторних возила	15464	13896	13517	13057	13091	14516
Саобраћај и складиштење	1205	2046	1987	1818	2677	2533
Услуге смештаја и исхране	2566	886	1441	2595	1259	1567
Информисање и комуникације	2396	2210	1911	5148	19890	9371
Финансијске делатности и делатност осигурања	9808	11095	119248	157371	10353	3388
Пословање некретнинама	14610	19965	22030	23118	27072	27884
Стручне, научне, иновационе и техничке делатности	8425	33925	33458	33532	33896	45442
Административне и помоћне услужне делатности	1260	4932	4499	1109	1460	1593
Државна управа и обавезно социјално осигурање	0	0	0	0	0	0
Образовање	2	12	4	1	1	1
Здравствена и социјална заштита	0	0	0	0	0	0
Уметност, забава и рекреација	414	607	596	577	501	598
Остале услужне делатности	61	31	21	13	9	40
Делатност домаћинства као послодавца	0	0	0	0	0	0
Делатност екстериторијалних организација и тела	-	-	-	-	-	-
Регион Војводине	14347	14611	37065	21728	25449	22309
Пољопривреда, шумарство и рибарство	314	479	410	254	490	510
Рударство	12	20	45	45	58	0
Прерађивачка индустрија	4010	2201	1777	2483	3661	3059
Снабдевање електричном енергијом, гасом и паром	421	417	417	465	260	300
Снабдевање водом и управљање отпадним водама	385	764	215	192	71	71
Грађевинарство	281	447	1048	1134	2794	2379
Трговина на велико и мало и поправка моторних возила	1488	1284	2498	2300	3176	3788
Саобраћај и складиштење	807	1183	992	384	1340	96
Услуге смештаја и исхране	7	8	28	58	123	111
Информисање и комуникације	173	114	57	61	26	23
Финансијске делатности и делатност осигурања	2139	2419	24305	4806	3426	703
Пословање некретнинама	487	718	707	5338	4924	2340
Стручне, научне, иновационе и техничке делатности	3564	4088	4333	3972	4791	7435
Административне и помоћне услужне делатности	76	272	77	82	153	1338
Државна управа и обавезно социјално осигурање	0	0	0	0	0	0
Образовање	0	0	0	0	0	0
Здравствена и социјална заштита	0	0	0	0	0	0

1.12.1. СТРАНИ КАПИТАЛ – микро предузећа, 2010–2015. (наставак)

мил. РСД

	2010	2011	2012	2013	2014	2015
Уметност; забава и рекреација	27	41	2	0	0	0
Остале услужне делатности	155	154	154	154	154	154
Делатност домаћинства као послодавца	0	0	0	0	0	0
Делатност екстериторијалних организација и тела	-	-	-	-	-	-
СРБИЈА – ЈУГ	9567	12893	12190	13735	13742	161290
Пољопривреда, шумарство и рибарство	36	36	70	92	128	180
Рударство	818	374	390	12	58	117
Прерађивачка индустрија	2423	4967	4533	5646	4341	4682
Снабдевање електричном енергијом, гасом и паром	169	206	274	635	918	654
Снабдевање водом и управљање отпадним водама	51	98	49	103	30	30
Грађевинарство	122	331	126	134	117	232
Трговина на велико и мало и поправка моторних возила	336	749	810	1102	1163	1469
Саобраћај и складиштење	509	596	363	349	267	221
Услуге смештаја и исхране	32	32	80	83	1035	1082
Информисање и комуникације	3	46	2	2	2	2
Финансијске делатности и делатност осигурања	4874	5178	5178	5180	5180	147159
Пословање некретнинама	91	122	146	166	166	117
Стручне, научне, иновационе и техничке делатности	13	14	27	92	196	5206
Административне и помоћне услужне делатности	89	141	141	139	139	138
Државна управа и обавезно социјално осигурање	0	0	0	0	0	0
Образовање	1	1	1	1	0	0
Здравствена и социјална заштита	0	0	0	0	0	0
Уметност; забава и рекреација	0	0	0	0	3	3
Остале услужне делатности	0	0	0	0	0	0
Делатност домаћинства као послодавца	-	-	-	-	-	-
Делатност екстериторијалних организација и тела	-	-	-	-	-	-
Регион Шумадије и Западне Србије	7092	10269	9317	10791	10564	10337
Пољопривреда, шумарство и рибарство	5	34	68	91	127	163
Рударство	12	12	28	12	58	117
Прерађивачка индустрија	1169	3339	2508	3565	2939	2565
Снабдевање електричном енергијом, гасом и паром	101	101	160	330	590	324
Снабдевање водом и управљање отпадним водама	2	49	0	0	0	0
Грађевинарство	58	78	43	37	40	152
Трговина на велико и мало и поправка моторних возила	212	638	702	880	1026	1327
Саобраћај и складиштење	443	545	295	273	195	168
Услуге смештаја и исхране	28	28	41	39	28	75
Информисање и комуникације	1	0	0	1	1	1
Финансијске делатности и делатност осигурања	4874	5178	5178	5180	5180	0
Пословање некретнинама	90	121	145	165	165	116
Стручне, научне, иновационе и техничке делатности	7	4	5	77	73	5187

1.12.1. СТРАНИ КАПИТАЛ – микро предузећа, 2010–2015. (наставак)

мил. РСД

	2010	2011	2012	2013	2014	2015
Административне и помоћне услужне делатности	88	141	141	139	139	137
Државна управа и обавезно социјално осигурање	0	0	0	0	0	0
Образовање	1	1	1	1	0	0
Здравствена и социјална заштита	0	0	0	0	0	0
Уметност; забава и рекреација	0	0	0	0	3	3
Остале услужне делатности	0	0	0	0	0	0
Делатност домаћинства као послодавца	-	-	-	-	-	-
Делатност екстериторијалних организација и тела	-	-	-	-	-	-
Регион Јужне и Источне Србије	2474	2624	2873	2944	3178	150954
Пољопривреда, шумарство и рибарство	31	2	2	0	0	17
Рударство	806	362	362	0	0	0
Прерађивачка индустрија	1254	1627	2025	2081	1402	2116
Снабдевање електричном енергијом, гасом и паром	68	106	114	305	328	330
Снабдевање водом и управљање отпадним водама	49	49	49	103	30	30
Грађевинарство	63	253	82	97	78	80
Трговина на велико и мало и поправка моторних возила	124	112	108	222	137	142
Саобраћај и складиштење	66	52	67	76	72	53
Услуге смештаја и исхране	4	4	39	44	1007	1007
Информисање и комуникације	2	46	1	1	0	1
Финансијске делатности и делатност осигурања	0	0	0	0	0	147159
Пословање некретнинама	0	1	0	0	0	0
Стручне, научне, иновационе и техничке делатности	7	10	22	15	124	19
Административне и помоћне услужне делатности	0	0	0	0	1	1
Државна управа и обавезно социјално осигурање	0	0	0	0	0	0
Образовање	0	0	0	0	0	0
Здравствена и социјална заштита	0	0	0	0	0	0
Уметност; забава и рекреација	0	0	0	0	0	0
Остале услужне делатности	0	0	0	0	0	0
Делатност домаћинства као послодавца	-	-	-	-	-	-
Делатност екстериторијалних организација и тела	-	-	-	-	-	-
Регион Косово и Метохија

1.12.2. СТРАНИ КАПИТАЛ – мала предузећа, 2010–2015.

мил. РСД

	2010	2011	2012	2013	2014	2015
РЕПУБЛИКА СРБИЈА	53081	71787	91117	130204	183019	206784
Пољопривреда, шумарство и рибарство	1119	2183	1401	1529	2527	1211
Рударство	281	2203	4858	7375	3339	8287
Прерађивачка индустрија	17815	23003	19517	19507	22076	23376
Снабдевање електричном енергијом, гасом и паром	200	1048	1149	1083	2038	2262
Снабдевање водом и управљање отпадним водама	1151	1943	2992	3048	3603	3276
Грађевинарство	255	748	615	2261	3656	1065
Трговина на велико и мало и поправка моторних возила	17345	19017	23643	28449	37922	43792
Саобраћај и складиштење	5491	7880	7366	10734	10636	10575
Услуге смештаја и исхране	1526	3978	2888	339	571	1546
Информисање и комуникације	1413	1680	2512	4434	3682	3512
Финансијске делатности и делатност осигурања	3078	3047	3836	27710	56675	14583
Пословање некретнинама	4	6	16434	16672	18524	16976
Стручне, научне, иновационе и техничке делатности	2042	3556	2195	4873	15101	70607
Административне и помоћне услужне делатности	1234	1426	1529	1910	2135	5374
Државна управа и обавезно социјално осигурање	0	0	0	0	0	0
Образовање	9	9	9	9	9	9
Здравствена и социјална заштита	0	0	0	0	0	0
Уметност; забава и рекреација	108	58	171	263	520	324
Остале услужне делатности	10	1	1	6	6	7
Делатност домаћинства као послодавца	0	0	0	0	0	0
Делатност екстериторијалних организација и тела	-	-	-	-	-	-
СРБИЈА – СЕВЕР	47497	64135	84286	122654	172768	198636
Пољопривреда, шумарство и рибарство	925	2002	1187	1426	2230	1185
Рударство	239	2154	4816	7333	3339	8287
Прерађивачка индустрија	13760	17024	14482	14958	16604	16491
Снабдевање електричном енергијом, гасом и паром	147	865	1075	1077	2032	2256
Снабдевање водом и управљање отпадним водама	1120	1913	2822	2706	2938	2965
Грађевинарство	255	724	589	837	1024	1037
Трговина на велико и мало и поправка моторних возила	16948	18753	23394	28395	37875	43705
Саобраћај и складиштење	4769	7097	6437	9906	9824	10278
Услуге смештаја и исхране	1467	3919	2877	339	571	1370
Информисање и комуникације	1394	1661	2499	4237	3367	3196
Финансијске делатности и делатност осигурања	3078	3047	3836	27710	56675	14583
Пословање некретнинама	4	6	16434	16672	18524	16976
Стручне, научне, иновационе и техничке делатности	2027	3476	2127	4867	15095	70601
Административне и помоћне услужне делатности	1234	1426	1528	1910	2135	5366
Државна управа и обавезно социјално осигурање	0	0	0	0	0	0
Образовање	9	9	9	9	9	9
Здравствена и социјална заштита	0	0	0	0	0	0
Уметност; забава и рекреација	108	58	171	263	520	324
Остале услужне делатности	10	1	1	6	6	7
Делатност домаћинства као послодавца	0	0	0	0	0	0
Делатност екстериторијалних организација и тела	-	-	-	-	-	-

1.12.2. СТРАНИ КАПИТАЛ – мала предузећа, 2010–2015. (наставак)

мил. РСД

	2010	2011	2012	2013	2014	2015
Београдски регион	34852	46929	65789	78551	98264	125945
Пољопривреда, шумарство и рибарство	577	625	3	3	1011	917
Рударство	239	2154	4816	7333	3339	8215
Прерађивачка индустрија	9100	10974	7906	7811	8894	10113
Снабдевање електричном енергијом, гасом и паром	0	718	923	923	1878	2102
Снабдевање водом и управљање отпадним водама	293	546	828	710	942	969
Грађевинарство	204	518	318	547	778	938
Трговина на велико и мало и поправка моторних возила	14060	15970	20167	24222	32971	38443
Саобраћај и складиштење	4179	3874	3222	2916	3027	3970
Услуге смештаја и исхране	1343	3795	2770	203	435	879
Информисање и комуникације	1394	1660	2430	4168	3293	3127
Финансијске делатности и делатност осигурања	115	1189	2264	6638	6366	14581
Пословање некретнинама	4	6	16418	16672	18488	16976
Стручне, научне, иновационе и техничке делатности	1992	3414	2046	4225	14179	19102
Административне и помоћне услужне делатности	1226	1418	1521	1902	2127	5366
Државна управа и обавезно социјално осигурање	0	0	0	0	0	0
Образовање	9	9	9	9	9	9
Здравствена и социјална заштита	0	0	0	0	0	0
Уметност, забава и рекреација	108	58	147	263	520	232
Остале услужне делатности	10	1	1	6	6	7
Делатност домаћинства као послодавца	0	0	0	0	0	0
Делатност екстериторијалних организација и тела	-	-	-	-	-	-
Регион Војводине	12645	17206	18497	44103	74505	72692
Пољопривреда, шумарство и рибарство	349	1377	1184	1423	1219	267
Рударство	0	0	0	0	0	72
Прерађивачка индустрија	4660	6050	6577	7147	7710	6378
Снабдевање електричном енергијом, гасом и паром	147	147	152	154	154	154
Снабдевање водом и управљање отпадним водама	828	1367	1994	1996	1996	1996
Грађевинарство	51	206	270	290	246	99
Трговина на велико и мало и поправка моторних возила	2888	2783	3227	4173	4904	5262
Саобраћај и складиштење	590	3223	3215	6990	6797	6308
Услуге смештаја и исхране	124	124	107	136	136	492
Информисање и комуникације	1	0	70	70	73	69
Финансијске делатности и делатност осигурања	2964	1857	1572	21072	50309	3
Пословање некретнинама	0	0	16	0	36	0
Стручне, научне, иновационе и техничке делатности	36	62	81	642	916	51499
Административне и помоћне услужне делатности	8	8	8	8	8	0
Државна управа и обавезно социјално осигурање	0	0	0	0	0	0
Образовање	0	0	0	0	0	0
Здравствена и социјална заштита	0	0	0	0	0	0

1.12.2. СТРАНИ КАПИТАЛ – мала предузећа, 2010–2015. (наставак)

мил. РСД

	2010	2011	2012	2013	2014	2015
Уметност; забава и рекреација	0	0	23	0	0	92
Остале услужне делатности	0	0	0	0	0	0
Делатност домаћинства као послодавца	0	0	0	0	0	0
Делатност екстериторијалних организација и тела	-	-	-	-	-	-
СРБИЈА – ЈУГ	5584	7652	6831	7550	10251	8148
Пољопривреда, шумарство и рибарство	193	181	214	104	297	27
Рударство	42	50	42	42	0	0
Прерађивачка индустрија	4055	5979	5035	4549	5472	6886
Снабдевање електричном енергијом, гасом и паром	53	183	74	6	6	6
Снабдевање водом и управљање отпадним водама	30	30	170	342	665	311
Грађевинарство	0	24	26	1424	2632	28
Трговина на велико и мало и поправка моторних возила	396	265	249	54	47	87
Саобраћај и складиштење	722	783	929	828	812	297
Услуге смештаја и исхране	59	59	11	0	0	176
Информисање и комуникације	18	19	12	197	315	316
Финансијске делатности и делатност осигурања	0	0	0	0	0	0
Пословање некретнинама	0	0	0	0	0	0
Стручне, научне, иновационе и техничке делатности	15	80	68	6	6	7
Административне и помоћне услужне делатности	0	0	0	0	0	8
Државна управа и обавезно социјално осигурање	0	0	0	0	0	0
Образовање	0	0	0	0	0	0
Здравствена и социјална заштита	0	0	0	0	0	0
Уметност; забава и рекреација	0	0	0	0	0	0
Остале услужне делатности	0	0	0	0	0	0
Делатност домаћинства као послодавца	-	-	-	-	-	-
Делатност екстериторијалних организација и тела	-	-	-	-	-	-
Регион Шумадије и Западне Србије	4334	5155	4846	3878	4746	4950
Пољопривреда, шумарство и рибарство	168	77	112	77	270	0
Рударство	42	42	42	42	0	0
Прерађивачка индустрија	3060	3915	3433	2712	3368	4180
Снабдевање електричном енергијом, гасом и паром	6	60	6	6	6	6
Снабдевање водом и управљање отпадним водама	0	0	140	286	288	288
Грађевинарство	0	0	0	3	3	3
Трговина на велико и мало и поправка моторних возила	362	215	226	24	34	36
Саобраћај и складиштење	670	757	810	722	771	254
Услуге смештаја и исхране	24	24	11	0	0	176
Информисање и комуникације	0	1	1	1	1	2
Финансијске делатности и делатност осигурања	0	0	0	0	0	0
Пословање некретнинама	0	0	0	0	0	0
Стручне, научне, иновационе и техничке делатности	0	64	64	4	4	5

1.12.2. СТРАНИ КАПИТАЛ – мала предузећа, 2010–2015. (наставак)

мил. РСД

	2010	2011	2012	2013	2014	2015
Административне и помоћне услужне делатности	0	0	0	0	0	1
Државна управа и обавезно социјално осигурање	0	0	0	0	0	0
Образовање	0	0	0	0	0	0
Здравствена и социјална заштита	0	0	0	0	0	0
Уметност; забава и рекреација	0	0	0	0	0	0
Остале услужне делатности	0	0	0	0	0	0
Делатност домаћинства као послодавца	-	-	-	-	-	-
Делатност екстериторијалних организација и тела	-	-	-	-	-	-
Регион Јужне и Источне Србије	1251	2497	1984	3673	5505	3198
Пољопривреда, шумарство и рибарство	25	104	102	27	27	27
Рударство	0	7	0	0	0	0
Прерађивачка индустрија	995	2064	1601	1837	2104	2706
Снабдевање електричном енергијом, гасом и паром	47	123	68	0	0	0
Снабдевање водом и управљање отпадним водама	30	30	30	55	377	22
Грађевинарство	0	24	26	1421	2628	24
Трговина на велико и мало и поправка моторних возила	34	50	22	30	13	51
Саобраћај и складиштење	52	26	119	106	41	44
Услуге смештаја и исхране	35	35	0	0	0	0
Информисање и комуникације	18	19	11	196	314	314
Финансијске делатности и делатност осигурања	0	0	0	0	0	0
Пословање некретнинама	0	0	0	0	0	0
Стручне, научне, иновационе и техничке делатности	15	16	4	2	2	2
Административне и помоћне услужне делатности	0	0	0	0	0	7
Државна управа и обавезно социјално осигурање	0	0	0	0	0	0
Образовање	0	0	0	0	0	0
Здравствена и социјална заштита	0	0	0	0	0	0
Уметност; забава и рекреација	0	0	0	0	0	0
Остале услужне делатности	0	0	0	0	0	0
Делатност домаћинства као послодавца	-	-	-	-	-	-
Делатност екстериторијалних организација и тела	-	-	-	-	-	-
Регион Косово и Метохија

1.12.3. СТРАНИ КАПИТАЛ – средња предузећа, 2010–2015.

мил. РСД

	2010	2011	2012	2013	2014	2015
РЕПУБЛИКА СРБИЈА	113906	140916	129503	141218	152586	200992
Пољопривреда, шумарство и рибарство	366	371	1157	1729	3296	3338
Рударство	102	1708	1722	1641	1389	2352
Прерађивачка индустрија	56334	55748	61316	66773	74548	78061
Снабдевање електричном енергијом, гасом и паром	81	81	540	540	0	0
Снабдевање водом и управљање отпадним водама	594	1005	1011	1096	1661	2024
Грађевинарство	2302	2271	2423	2338	2299	3791
Трговина на велико и мало и поправка моторних возила	18751	34972	31526	35229	42329	70068
Саобраћај и складиштење	2066	2079	1979	2009	1981	4461
Услуге смештаја и исхране	3953	6978	7889	8995	10383	9681
Информисање и комуникације	3251	5151	6086	4661	6692	4465
Финансијске делатности и делатност осигурања	5013	2793	1420	1420	1798	327
Пословање некретнинама	13757	16142	0	1	1	17090
Стручне, научне, иновационе и техничке делатности	7254	11559	12307	14783	4921	5238
Административне и помоћне услужне делатности	15	15	85	3	1289	90
Државна управа и обавезно социјално осигурање	0	0	0	0	0	0
Образовање	0	0	0	0	0	0
Здравствена и социјална заштита	0	0	0	0	0	0
Уметност; забава и рекреација	66	43	43	0	0	8
Остале услужне делатности	0	0	0	0	0	0
Делатност домаћинства као послодавца	0	0	0	0	0	0
Делатност екстериторијалних организација и тела	-	-	-	-	-	-
СРБИЈА – СЕВЕР	96110	121391	107918	119306	115456	172709
Пољопривреда, шумарство и рибарство	366	371	1100	1671	3296	3338
Рударство	0	405	412	412	412	1375
Прерађивачка индустрија	41833	42028	44456	48582	40189	54008
Снабдевање електричном енергијом, гасом и паром	81	81	540	540	0	0
Снабдевање водом и управљање отпадним водама	61	240	240	256	1384	1371
Грађевинарство	1932	1879	1917	1944	1196	1653
Трговина на велико и мало и поправка моторних возила	18229	34055	30610	35229	42329	69994
Саобраћај и складиштење	1393	1406	1899	1914	1850	4461
Услуге смештаја и исхране	3867	6893	6806	7905	10115	9306
Информисање и комуникације	3251	5151	6086	4661	6692	4465
Финансијске делатности и делатност осигурања	4392	1420	1420	1420	1798	327
Пословање некретнинама	13757	16142	0	1	1	17090
Стручне, научне, иновационе и техничке делатности	6867	11262	12306	14768	4906	5223
Административне и помоћне услужне делатности	15	15	84	3	1289	90
Државна управа и обавезно социјално осигурање	0	0	0	0	0	0
Образовање	0	0	0	0	0	0
Здравствена и социјална заштита	0	0	0	0	0	0
Уметност; забава и рекреација	66	43	43	0	0	8
Остале услужне делатности	0	0	0	0	0	0
Делатност домаћинства као послодавца	0	0	0	0	0	0
Делатност екстериторијалних организација и тела	-	-	-	-	-	-

1.12.3. СТРАНИ КАПИТАЛ – средња предузећа, 2010–2015. (наставка)

мил. РСД

	2010	2011	2012	2013	2014	2015
Београдски регион	55241	82085	72198	84459	84420	133323
Пољопривреда, шумарство и рибарство	0	0	0	0	0	10
Рударство	0	405	412	412	412	1375
Прерађивачка индустрија	9244	10183	14444	20137	17041	27414
Снабдевање електричном енергијом, гасом и паром	81	81	540	540	0	0
Снабдевање водом и управљање отпадним водама	27	27	27	27	1294	1267
Грађевинарство	1794	1770	1828	1856	1107	1416
Трговина на велико и мало и поправка моторних возила	15079	30496	28324	32801	41478	64333
Саобраћај и складиштење	767	869	1481	1531	1468	1460
Услуге смештаја и исхране	3439	6465	6378	7477	9364	8919
Информисање и комуникације	2683	4754	6004	4579	6609	4455
Финансијске делатности и делатност осигурања	1541	327	327	327	705	327
Пословање некретнинама	13757	16142	0	1	1	17090
Стручне, научне, иновационе и техничке делатности	6747	10507	12306	14768	4905	5161
Административне и помоћне услужне делатности	15	15	84	3	36	90
Државна управа и обавезно социјално осигурање	0	0	0	0	0	0
Образовање	0	0	0	0	0	0
Здравствена и социјална заштита	0	0	0	0	0	0
Уметност, забава и рекреација	66	43	43	0	0	8
Остале услужне делатности	0	0	0	0	0	0
Делатност домаћинства као послодавца	0	0	0	0	0	0
Делатност екстериторијалних организација и тела	-	-	-	-	-	-
Регион Војводине	40870	39306	35720	34847	31037	39386
Пољопривреда, шумарство и рибарство	366	371	1100	1671	3296	3328
Рударство	0	0	0	0	0	0
Прерађивачка индустрија	32589	31845	30011	28445	23148	26595
Снабдевање електричном енергијом, гасом и паром	0	0	0	0	0	0
Снабдевање водом и управљање отпадним водама	34	213	213	229	91	104
Грађевинарство	138	109	89	89	89	237
Трговина на велико и мало и поправка моторних возила	3150	3559	2286	2428	851	5661
Саобраћај и складиштење	626	537	418	382	382	3001
Услуге смештаја и исхране	428	428	428	428	752	387
Информисање и комуникације	568	397	82	82	83	9
Финансијске делатности и делатност осигурања	2851	1093	1093	1093	1093	0
Пословање некретнинама	0	0	0	0	0	0
Стручне, научне, иновационе и техничке делатности	120	755	0	0	1	62
Административне и помоћне услужне делатности	0	0	0	0	1252	0
Државна управа и обавезно социјално осигурање	0	0	0	0	0	0
Образовање	0	0	0	0	0	0
Здравствена и социјална заштита	0	0	0	0	0	0

1.12.3. СТРАНИ КАПИТАЛ – средња предузећа, 2010–2015. (наставак)

мил. РСД

	2010	2011	2012	2013	2014	2015
Уметност; забава и рекреација	0	0	0	0	0	0
Остале услужне делатности	0	0	0	0	0	0
Делатност домаћинства као послодавца	0	0	0	0	0	0
Делатност екстериторијалних организација и тела	-	-	-	-	-	-
СРБИЈА – ЈУГ	17796	19525	21585	21912	37129	28283
Пољопривреда, шумарство и рибарство	0	0	57	57	0	0
Рударство	102	1303	1310	1229	977	977
Прерађивачка индустрија	14501	13720	16860	18191	34359	24053
Снабдевање електричном енергијом, гасом и паром	0	0	0	0	0	0
Снабдевање водом и управљање отпадним водама	534	765	771	840	276	653
Грађевинарство	370	392	507	394	1103	2138
Трговина на велико и мало и поправка моторних возила	522	916	916	0	0	73
Саобраћај и складиштење	673	673	80	95	130	0
Услуге смештаја и исхране	85	85	1083	1089	268	375
Информисање и комуникације	0	0	0	0	0	0
Финансијске делатности и делатност осигурања	621	1373	0	0	0	0
Пословање некретнинама	0	0	0	0	0	0
Стручне, научне, иновационе и техничке делатности	387	297	1	15	15	15
Административне и помоћне услужне делатности	0	0	0	0	0	0
Државна управа и обавезно социјално осигурање	0	0	0	0	0	0
Образовање	0	0	0	0	0	0
Здравствена и социјална заштита	0	0	0	0	0	0
Уметност; забава и рекреација	0	0	0	0	0	0
Остале услужне делатности	0	0	0	0	0	0
Делатност домаћинства као послодавца	-	-	-	-	-	-
Делатност екстериторијалних организација и тела	-	-	-	-	-	-
Регион Шумадије и Западне Србије	9616	11438	14963	12641	18521	21228
Пољопривреда, шумарство и рибарство	0	0	57	57	0	0
Рударство	102	1303	1303	976	687	687
Прерађивачка индустрија	8361	8343	12117	11001	17030	19761
Снабдевање електричном енергијом, гасом и паром	0	0	0	0	0	0
Снабдевање водом и управљање отпадним водама	44	276	276	276	276	276
Грађевинарство	116	129	129	129	115	115
Трговина на велико и мало и поправка моторних возила	522	916	916	0	0	0
Саобраћај и складиштење	386	386	80	95	130	0
Услуге смештаја и исхране	85	85	85	92	268	375
Информисање и комуникације	0	0	0	0	0	0
Финансијске делатности и делатност осигурања	0	0	0	0	0	0
Пословање некретнинама	0	0	0	0	0	0
Стручне, научне, иновационе и техничке делатности	0	1	1	15	15	15

1.12.3. СТРАНИ КАПИТАЛ – средња предузећа, 2010–2015. (наставак)

мил. РСД

	2010	2011	2012	2013	2014	2015
Административне и помоћне услужне делатности	0	0	0	0	0	0
Државна управа и обавезно социјално осигурање	0	0	0	0	0	0
Образовање	0	0	0	0	0	0
Здравствена и социјална заштита	0	0	0	0	0	0
Уметност; забава и рекреација	0	0	0	0	0	0
Остале услужне делатности	0	0	0	0	0	0
Делатност домаћинства као послодавца	-	-	-	-	-	-
Делатност екстериторијалних организација и тела	-	-	-	-	-	-
Регион Јужне и Источне Србије	8180	8087	6622	9271	18608	7055
Пољопривреда, шумарство и рибарство	0	0	0	0	0	0
Рударство	0	0	7	254	291	291
Прерађивачка индустрија	6140	5377	4744	7190	17329	4292
Снабдевање електричном енергијом, гасом и паром	0	0	0	0	0	0
Снабдевање водом и управљање отпадним водама	489	489	495	564	0	377
Грађевинарство	255	264	378	265	988	2022
Трговина на велико и мало и поправка моторних возила	0	0	0	0	0	73
Саобраћај и складиштење	287	287	0	0	0	0
Услуге смештаја и исхране	0	0	998	998	0	0
Информисање и комуникације	0	0	0	0	0	0
Финансијске делатности и делатност осигурања	621	1373	0	0	0	0
Пословање некретнинама	0	0	0	0	0	0
Стручне, научне, иновационе и техничке делатности	387	296	0	0	0	0
Административне и помоћне услужне делатности	0	0	0	0	0	0
Државна управа и обавезно социјално осигурање	0	0	0	0	0	0
Образовање	0	0	0	0	0	0
Здравствена и социјална заштита	0	0	0	0	0	0
Уметност; забава и рекреација	0	0	0	0	0	0
Остале услужне делатности	0	0	0	0	0	0
Делатност домаћинства као послодавца	-	-	-	-	-	-
Делатност екстериторијалних организација и тела	-	-	-	-	-	-
Регион Косово и Метохија

1.12.4. СТРАНИ КАПИТАЛ – МСП¹⁾, 2010–2015.

млн. РСД

	2010	2011	2012	2013	2014	2015
РЕПУБЛИКА СРБИЈА	273220	356969	497536	577400	521319	731033
Пољопривреда, шумарство и рибарство	2420	3840	3865	4502	7469	6058
Рударство	1370	4871	7395	9949	6367	14374
Прерађивачка индустрија	86092	91630	92807	101163	114327	113103
Снабдевање електричном енергијом, гасом и паром	892	2202	4260	5845	6899	7475
Снабдевање водом и управљање отпадним водама	2319	3959	4303	4483	5440	5473
Грађевинарство	22658	23305	24374	26349	29171	27499
Трговина на велико и мало и поправка моторних возила	53384	69919	71993	80136	97681	133633
Саобраћај и складиштење	10079	13785	12687	15294	16901	17886
Услуге смештаја и исхране	8084	11882	12325	12070	13371	13987
Информисање и комуникације	7236	9201	10567	14306	30291	17373
Финансијске делатности и делатност осигурања	24912	24533	153987	196487	77433	166160
Пословање некретнинама	28949	36953	39316	45294	50686	64407
Стручне, научне, иновационе и техничке делатности	21298	53141	52320	57252	58905	133928
Административне и помоћне услужне делатности	2673	6787	6331	3243	5177	8532
Државна управа и обавезно социјално осигурање	0	0	0	0	0	0
Образовање	13	23	15	11	10	10
Здравствена и социјална заштита	0	0	0	0	0	0
Уметност; забава и рекреација	614	749	812	840	1024	932
Остале услужне делатности	226	187	176	173	169	202
Делатност домаћинства као послодавца	0	0	0	0	0	0
Делатност екстериторијалних организација и тела	-	-	-	-	-	-
СРБИЈА – СЕВЕР	240273	316899	456929	534203	460195	533311
Пољопривреда, шумарство и рибарство	2190	3623	3524	4250	7045	5851
Рударство	408	3145	5653	8666	5332	13280
Прерађивачка индустрија	65113	66965	66379	72777	70155	77483
Снабдевање електричном енергијом, гасом и паром	670	1812	3912	5204	5975	6815
Снабдевање водом и управљање отпадним водама	1704	3067	3312	3199	4468	4480
Грађевинарство	22166	22558	23716	24397	25318	25102
Трговина на велико и мало и поправка моторних возила	52129	67989	70019	78980	96471	132003
Саобраћај и складиштење	8174	11733	11315	14022	15690	17367
Услуге смештаја и исхране	7907	11706	11152	10898	12068	12355
Информисање и комуникације	7214	9136	10552	14107	29975	17055
Финансијске делатности и делатност осигурања	19417	17982	148809	191306	72252	19001
Пословање некретнинама	28858	36831	39170	45129	50521	64290
Стручне, научне, иновационе и техничке делатности	20883	52751	52225	57139	58688	128700
Административне и помоћне услужне делатности	2585	6645	6188	3104	5037	8386
Државна управа и обавезно социјално осигурање	0	0	0	0	0	0
Образовање	12	21	13	10	10	10
Здравствена и социјална заштита	0	0	0	0	0	0
Уметност; забава и рекреација	614	749	812	840	1021	930
Остале услужне делатности	226	187	176	173	169	202
Делатност домаћинства као послодавца	0	0	0	0	0	0
Делатност екстериторијалних организација и тела	-	-	-	-	-	-

¹⁾ Без предузетника.

1.12.4. СТРАНИ КАПИТАЛ – МСП¹⁾, 2010–2015. (наставак)

мил. РСД

	2010	2011	2012	2013	2014	2015
Београдски регион	172412	245776	365648	433525	329206	398924
Пољопривреда, шумарство и рибарство	1162	1395	830	902	2040	1745
Рударство	396	3125	5608	8621	5274	13208
Прерађивачка индустрија	23854	26869	28014	34702	35636	41452
Снабдевање електричном енергијом, гасом и паром	102	1249	3343	4585	5561	6361
Снабдевање водом и управљање отпадним водама	458	722	890	781	2311	2309
Грађевинарство	21696	21797	22308	22884	22190	22386
Трговина на велико и мало и поправка моторних возила	44603	60362	62008	70080	87540	117291
Саобраћај и складиштење	6151	6789	6690	6265	7172	7962
Услуге смештаја и исхране	7348	11146	10589	10275	11058	11365
Информисање и комуникације	6473	8624	10345	13895	29792	16953
Финансијске делатности и делатност осигурања	11464	12611	121839	164336	17424	18295
Пословање некретнинама	28371	36113	38448	39791	45561	61950
Стручне, научне, иновационе и техничке делатности	17164	47846	47810	52525	52980	69704
Административне и помоћне услужне делатности	2501	6365	6104	3014	3623	7048
Државна управа и обавезно социјално осигурање	0	0	0	0	0	0
Образовање	11	21	13	10	10	10
Здравствена и социјална заштита	0	0	0	0	0	0
Уметност; забава и рекреација	588	708	786	840	1021	837
Остале услужне делатности	71	32	22	19	15	47
Делатност домаћинства као послодавца	0	0	0	0	0	0
Делатност екстериторијалних организација и тела	-	-	-	-	-	-
Регион Војводине	67862	71123	91282	100678	130991	134387
Пољопривреда, шумарство и рибарство	1029	2227	2694	3348	5005	4105
Рударство	12	20	45	45	58	72
Прерађивачка индустрија	41259	40096	38365	38075	34519	36032
Снабдевање електричном енергијом, гасом и паром	568	564	569	619	414	454
Снабдевање водом и управљање отпадним водама	1247	2344	2422	2417	2158	2170
Грађевинарство	470	762	1407	1513	3129	2716
Трговина на велико и мало и поправка моторних возила	7526	7626	8011	8901	8931	14712
Саобраћај и складиштење	2023	4943	4625	7756	8519	9405
Услуге смештаја и исхране	559	560	563	622	1011	990
Информисање и комуникације	742	511	209	213	182	102
Финансијске делатности и делатност осигурања	7954	5369	26970	26971	54828	706
Пословање некретнинама	487	718	723	5338	4960	2340
Стручне, научне, иновационе и техничке делатности	3720	4905	4414	4614	5708	58996
Административне и помоћне услужне делатности	84	280	85	90	1413	1338
Државна управа и обавезно социјално осигурање	0	0	0	0	0	0
Образовање	0	0	0	0	0	0
Здравствена и социјална заштита	0	0	0	0	0	0

¹⁾ Без предузетника.

1.12.4. СТРАНИ КАПИТАЛ – МСП¹⁾, 2010–2015. (наставак)

мил. РСД

	2010	2011	2012	2013	2014	2015
Уметност; забава и рекреација	27	41	25	0	0	93
Остале услужне делатности	155	154	154	154	154	154
Делатност домаћинства као послодавца	0	0	0	0	0	0
Делатност екстериторијалних организација и тела	-	-	-	-	-	-
СРБИЈА – ЈУГ	32947	40070	40606	43197	61122	197722
Пољопривреда, шумарство и рибарство	229	217	341	253	425	207
Рударство	962	1727	1742	1283	1035	1094
Прерађивачка индустрија	20979	24666	26428	28386	44172	35620
Снабдевање електричном енергијом, гасом и паром	222	389	348	641	924	660
Снабдевање водом и управљање отпадним водама	615	893	990	1285	971	993
Грађевинарство	492	747	659	1952	3852	2397
Трговина на велико и мало и поправка моторних возила	1254	1930	1975	1156	1210	1630
Саобраћај и складиштење	1904	2052	1372	1272	1209	518
Услуге смештаја и исхране	176	176	1174	1172	1303	1632
Информисање и комуникације	21	65	14	199	317	318
Финансијске делатности и делатност осигурања	5495	6551	5178	5180	5180	147159
Пословање некретнинама	91	122	146	166	166	117
Стручне, научне, иновационе и техничке делатности	415	391	96	113	217	5228
Административне и помоћне услужне делатности	89	141	141	139	139	146
Државна управа и обавезно социјално осигурање	0	0	0	0	0	0
Образовање	1	1	1	1	0	0
Здравствена и социјална заштита	0	0	0	0	0	0
Уметност; забава и рекреација	0	0	0	0	3	3
Остале услужне делатности	0	0	0	0	0	0
Делатност домаћинства као послодавца	-	-	-	-	-	-
Делатност екстериторијалних организација и тела	-	-	-	-	-	-
Регион Шумадије и Западне Србије	21042	26862	29126	27310	33831	36515
Пољопривреда, шумарство и рибарство	173	111	237	225	397	163
Рударство	156	1357	1373	1030	745	803
Прерађивачка индустрија	12590	15597	18058	17278	23337	26506
Снабдевање електричном енергијом, гасом и паром	107	161	166	336	596	330
Снабдевање водом и управљање отпадним водама	46	325	416	562	564	564
Грађевинарство	174	207	172	169	158	271
Трговина на велико и мало и поправка моторних возила	1096	1769	1844	904	1060	1363
Саобраћај и складиштење	1499	1688	1185	1090	1096	421
Услуге смештаја и исхране	137	137	137	131	296	625
Информисање и комуникације	1	1	1	2	2	3
Финансијске делатности и делатност осигурања	4874	5178	5178	5180	5180	0
Пословање некретнинама	90	121	145	165	165	116
Стручне, научне, иновационе и техничке делатности	7	69	70	96	92	5207

¹⁾ Без предузетника.

1.12.4. СТРАНИ КАПИТАЛ – МСП¹⁾, 2010–2015. (наставак)

мил. РСД

	2010	2011	2012	2013	2014	2015
Административне и помоћне услужне делатности	88	141	141	139	139	139
Државна управа и обавезно социјално осигурање	0	0	0	0	0	0
Образовање	1	1	1	1	0	0
Здравствена и социјална заштита	0	0	0	0	0	0
Уметност; забава и рекреација	0	0	0	0	3	3
Остале услужне делатности	0	0	0	0	0	0
Делатност домаћинства као послодавца	-	-	-	-	-	-
Делатност екстериторијалних организација и тела	-	-	-	-	-	-
Регион Јужне и Источне Србије	11905	13208	11479	15888	27291	161207
Пољопривреда, шумарство и рибарство	56	106	104	27	27	44
Рударство	806	369	369	254	291	291
Прерађивачка индустрија	8389	9068	8370	11108	20835	9114
Снабдевање електричном енергијом, гасом и паром	115	229	182	305	328	330
Снабдевање водом и управљање отпадним водама	568	568	574	722	407	429
Грађевинарство	318	541	486	1783	3694	2126
Трговина на велико и мало и поправка моторних возила	158	162	130	252	150	267
Саобраћај и складиштење	405	365	186	182	113	97
Услуге смештаја и исхране	39	39	1037	1042	1007	1007
Информисање и комуникације	20	65	12	197	314	315
Финансијске делатности и делатност осигурања	621	1373	0	0	0	147159
Пословање некретнинама	0	1	0	0	0	0
Стручне, научне, иновационе и техничке делатности	409	322	26	17	126	21
Административне и помоћне услужне делатности	0	0	0	0	1	8
Државна управа и обавезно социјално осигурање	0	0	0	0	0	0
Образовање	0	0	0	0	0	0
Здравствена и социјална заштита	0	0	0	0	0	0
Уметност; забава и рекреација	0	0	0	0	0	0
Остале услужне делатности	0	0	0	0	0	0
Делатност домаћинства као послодавца	-	-	-	-	-	-
Делатност екстериторијалних организација и тела	-	-	-	-	-	-
Регион Косово и Метохија

¹⁾ Без предузетника.

1.12.5. СТРАНИ КАПИТАЛ – велика предузећа, 2010–2015.

мил. РСД

	2010	2011	2012	2013	2014	2015
РЕПУБЛИКА СРБИЈА	305191	349483	349963	390398	393061	388312
Пољопривреда, шумарство и рибарство	2922	4533	4539	4539	4733	5412
Рударство	41735	46155	46186	46450	46516	156
Прерађивачка индустрија	126382	149539	140405	157255	160300	234996
Снабдевање електричном енергијом, гасом и паром	0	0	0	0	0	0
Снабдевање водом и управљање отпадним водама	0	0	0	570	0	0
Грађевинарство	461	344	450	416	252	657
Трговина на велико и мало и поправка моторних возила	60322	101134	127270	123377	134736	99311
Саобраћај и складиштење	931	1295	2279	2468	6177	6160
Услуге смештаја и исхране	1121	1121	936	936	936	936
Информисање и комуникације	68506	44094	25346	51594	37842	38824
Финансијске делатности и делатност осигурања	0	0	0	0	0	0
Пословање некретнинама	0	0	0	0	0	0
Стручне, научне, иновационе и техничке делатности	2207	67	84	98	138	319
Административне и помоћне услужне делатности	464	1123	2391	2618	1354	1409
Државна управа и обавезно социјално осигурање	0	0	0	0	0	0
Образовање	0	0	0	0	0	0
Здравствена и социјална заштита	0	0	0	0	0	0
Уметност; забава и рекреација	138	77	77	77	77	131
Остале услужне делатности	0	0	0	0	0	0
Делатност домаћинства као послодавца	0	0	0	0	0	0
Делатност екстериторијалних организација и тела	-	-	-	-	-	-
СРБИЈА – СЕВЕР	245298	278187	285192	318355	328480	306887
Пољопривреда, шумарство и рибарство	2922	4533	4539	4539	4733	5412
Рударство	41735	45999	46030	46294	46360	0
Прерађивачка индустрија	67336	79228	77132	86635	97239	155681
Снабдевање електричном енергијом, гасом и паром	0	0	0	0	0	0
Снабдевање водом и управљање отпадним водама	0	0	0	570	0	0
Грађевинарство	302	209	332	372	194	8
Трговина на велико и мало и поправка моторних возила	60322	101134	127270	123377	134736	99311
Саобраћај и складиштење	243	601	1056	1245	4872	4855
Услуге смештаја и исхране	1121	1121	936	936	936	936
Информисање и комуникације	68506	44094	25346	51594	37842	38824
Финансијске делатности и делатност осигурања	0	0	0	0	0	0
Пословање некретнинама	0	0	0	0	0	0
Стручне, научне, иновационе и техничке делатности	2207	67	84	98	138	319
Административне и помоћне услужне делатности	464	1123	2391	2618	1354	1409
Државна управа и обавезно социјално осигурање	0	0	0	0	0	0
Образовање	0	0	0	0	0	0
Здравствена и социјална заштита	0	0	0	0	0	0
Уметност; забава и рекреација	138	77	77	77	77	131
Остале услужне делатности	0	0	0	0	0	0
Делатност домаћинства као послодавца	0	0	0	0	0	0
Делатност екстериторијалних организација и тела	-	-	-	-	-	-

1.12.5. СТРАНИ КАПИТАЛ – велика предузећа, 2010–2015. (наставак)

мил. РСД

	2010	2011	2012	2013	2014	2015
Београдски регион	136185	151224	148039	178195	189653	163351
Пољопривреда, шумарство и рибарство	0	0	0	0	0	0
Рударство	0	0	0	0	0	0
Прерађивачка индустрија	19084	19353	20230	28180	39760	44177
Снабдевање електричном енергијом, гасом и паром	0	0	0	0	0	0
Снабдевање водом и управљање отпадним водама	0	0	0	570	0	0
Грађевинарство	268	196	309	349	170	5
Трговина на велико и мало и поправка моторних возила	44711	85523	100494	96122	107576	76791
Саобраћај и складиштење	243	601	1056	1245	4872	4855
Услуге смештаја и исхране	1121	1121	936	936	936	936
Информисање и комуникације	68009	43224	23775	49313	34832	34971
Финансијске делатности и делатност осигурања	0	0	0	0	0	0
Пословање некретнинама	0	0	0	0	0	0
Стручне, научне, иновационе и техничке делатности	2207	67	84	98	138	138
Административне и помоћне услужне делатности	403	1062	1077	1304	1292	1347
Државна управа и обавезно социјално осигурање	0	0	0	0	0	0
Образовање	0	0	0	0	0	0
Здравствена и социјална заштита	0	0	0	0	0	0
Уметност, забава и рекреација	138	77	77	77	77	131
Остале услужне делатности	0	0	0	0	0	0
Делатност домаћинства као послодавца	0	0	0	0	0	0
Делатност екстериторијалних организација и тела	-	-	-	-	-	-
Регион Војводине	109113	126963	137153	140161	138827	143536
Пољопривреда, шумарство и рибарство	2922	4533	4539	4539	4733	5412
Рударство	41735	45999	46030	46294	46360	0
Прерађивачка индустрија	48251	59875	56902	58454	57479	111504
Снабдевање електричном енергијом, гасом и паром	0	0	0	0	0	0
Снабдевање водом и управљање отпадним водама	0	0	0	0	0	0
Грађевинарство	34	13	23	23	23	3
Трговина на велико и мало и поправка моторних возила	15611	15611	26775	27255	27160	22521
Саобраћај и складиштење	0	0	0	0	0	0
Услуге смештаја и исхране	0	0	0	0	0	0
Информисање и комуникације	498	869	1570	2281	3009	3853
Финансијске делатности и делатност осигурања	0	0	0	0	0	0
Пословање некретнинама	0	0	0	0	0	0
Стручне, научне, иновационе и техничке делатности	0	0	0	0	0	181
Административне и помоћне услужне делатности	61	61	1314	1314	62	62
Државна управа и обавезно социјално осигурање	0	0	0	0	0	0
Образовање	0	0	0	0	0	0
Здравствена и социјална заштита	0	0	0	0	0	0

1.12.5. СТРАНИ КАПИТАЛ – велика предузећа, 2010–2015. (наставак)

мил. РСД

	2010	2011	2012	2013	2014	2015
Уметност; забава и рекреација	0	0	0	0	0	0
Остале услужне делатности	0	0	0	0	0	0
Делатност домаћинства као послодавца	0	0	0	0	0	0
Делатност екстериторијалних организација и тела	-	-	-	-	-	-
СРБИЈА – ЈУГ	59893	71296	64770	72042	64581	81425
Пољопривреда, шумарство и рибарство	0	0	0	0	0	0
Рударство	0	156	156	156	156	156
Прерађивачка индустрија	59046	70311	63273	70620	63061	79315
Снабдевање електричном енергијом, гасом и паром	0	0	0	0	0	0
Снабдевање водом и управљање отпадним водама	0	0	0	0	0	0
Грађевинарство	159	135	118	43	59	648
Трговина на велико и мало и поправка моторних возила	0	0	0	0	0	0
Саобраћај и складиштење	688	694	1223	1223	1305	1305
Услуге смештаја и исхране	0	0	0	0	0	0
Информисање и комуникације	0	0	0	0	0	0
Финансијске делатности и делатност осигурања	0	0	0	0	0	0
Пословање некретнинама	0	0	0	0	0	0
Стручне, научне, иновационе и техничке делатности	0	0	0	0	0	0
Административне и помоћне услужне делатности	0	0	0	0	0	0
Државна управа и обавезно социјално осигурање	0	0	0	0	0	0
Образовање	0	0	0	0	0	0
Здравствена и социјална заштита	0	0	0	0	0	0
Уметност; забава и рекреација	0	0	0	0	0	0
Остале услужне делатности	0	0	0	0	0	0
Делатност домаћинства као послодавца	-	-	-	-	-	-
Делатност екстериторијалних организација и тела	-	-	-	-	-	-
Регион Шумадије и Западне Србије	32398	39943	46117	49384	41355	43869
Пољопривреда, шумарство и рибарство	0	0	0	0	0	0
Рударство	0	156	156	156	156	156
Прерађивачка индустрија	31767	39172	45240	48583	40488	43004
Снабдевање електричном енергијом, гасом и паром	0	0	0	0	0	0
Снабдевање водом и управљање отпадним водама	0	0	0	0	0	0
Грађевинарство	45	21	118	43	59	57
Трговина на велико и мало и поправка моторних возила	0	0	0	0	0	0
Саобраћај и складиштење	586	594	602	602	652	652
Услуге смештаја и исхране	0	0	0	0	0	0
Информисање и комуникације	0	0	0	0	0	0
Финансијске делатности и делатност осигурања	0	0	0	0	0	0
Пословање некретнинама	0	0	0	0	0	0
Стручне, научне, иновационе и техничке делатности	0	0	0	0	0	0

1.12.5. СТРАНИ КАПИТАЛ – велика предузећа, 2010–2015. (наставак)

мил. РСД

	2010	2011	2012	2013	2014	2015
Административне и помоћне услужне делатности	0	0	0	0	0	0
Државна управа и обавезно социјално осигурање	0	0	0	0	0	0
Образовање	0	0	0	0	0	0
Здравствена и социјална заштита	0	0	0	0	0	0
Уметност; забава и рекреација	0	0	0	0	0	0
Остале услужне делатности	0	0	0	0	0	0
Делатност домаћинства као послодавца	-	-	-	-	-	-
Делатност екстериторијалних организација и тела	-	-	-	-	-	-
Регион Јужне и Источне Србије	27495	31353	18654	22658	23226	37555
Пољопривреда, шумарство и рибарство	0	0	0	0	0	0
Рударство	0	0	0	0	0	0
Прерађивачка индустрија	27279	31138	18033	22037	22573	36310
Снабдевање електричном енергијом, гасом и паром	0	0	0	0	0	0
Снабдевање водом и управљање отпадним водама	0	0	0	0	0	0
Грађевинарство	114	114	0	0	0	592
Трговина на велико и мало и поправка моторних возила	0	0	0	0	0	0
Саобраћај и складиштење	102	100	621	621	654	654
Услуге смештаја и исхране	0	0	0	0	0	0
Информисање и комуникације	0	0	0	0	0	0
Финансијске делатности и делатност осигурања	0	0	0	0	0	0
Пословање некретнинама	0	0	0	0	0	0
Стручне, научне, иновационе и техничке делатности	0	0	0	0	0	0
Административне и помоћне услужне делатности	0	0	0	0	0	0
Државна управа и обавезно социјално осигурање	0	0	0	0	0	0
Образовање	0	0	0	0	0	0
Здравствена и социјална заштита	0	0	0	0	0	0
Уметност; забава и рекреација	0	0	0	0	0	0
Остале услужне делатности	0	0	0	0	0	0
Делатност домаћинства као послодавца	-	-	-	-	-	-
Делатност екстериторијалних организација и тела	-	-	-	-	-	-
Регион Косово и Метохија

(1.12) Страни капитал

Страни капитал МСП (микро, мала и средња предузећа; не располаже се подацима о капиталу предузетника) 2010. године износио је 273.220 мил. РСД, а у 2015. години је био 731.033 мил. РСД, што је повећање од 167,6%.

Велика предузећа су у 2010. години имала страног капитала 305.191 мил. РСД, а у 2015. години 388.312 мил. РСД, што чини повећање од 27,2%.

Микро предузећа су 2010. године имала 106.233 мил. РСД страног капитала, док је у 2015. години страни капитал износио 323.256 мил. РСД, што чини повећање од 204,3%.

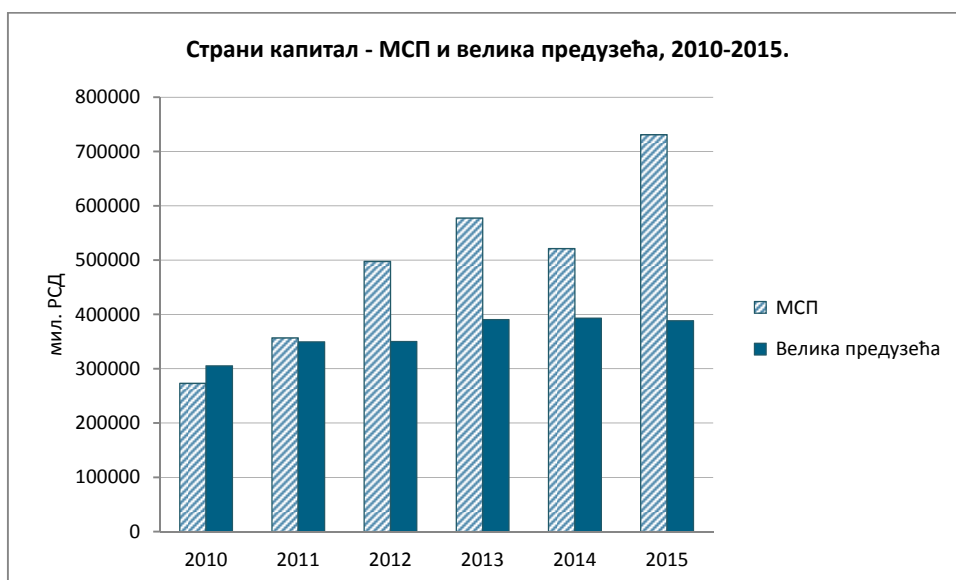
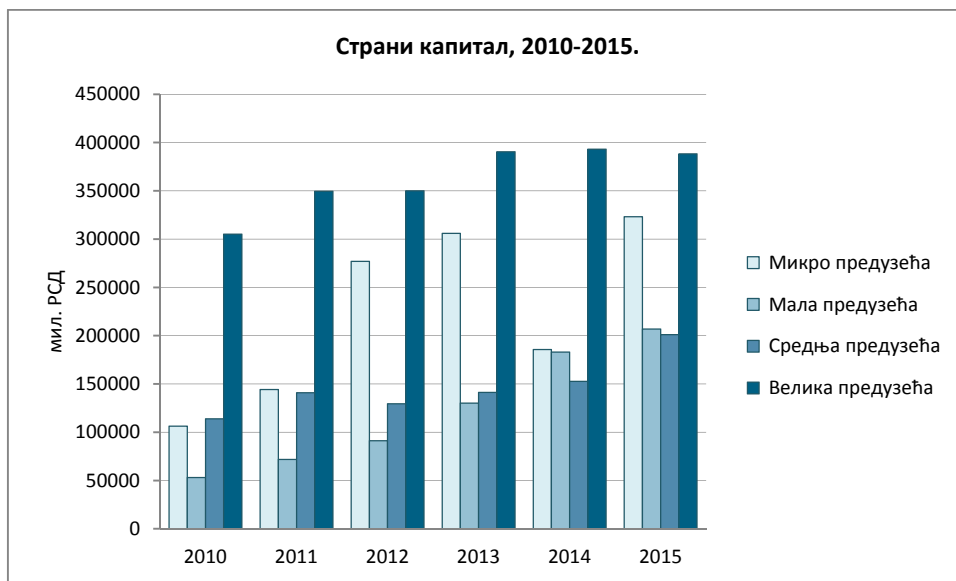
У 2010. години мала предузећа су имала 53.081 мил. РСД страног капитала, а у 2015. години он је износио 206.784 мил. РСД, што представља повећање у посматраном периоду од 289,6%.

Средња предузећа су 2010. године имала 113.906 мил. РСД страног капитала, а 2015. године 200.992 мил. РСД, што чини повећање од 76,5%.

МСП сектор је, на територији Србије – север, имао 2010. године 240.273 мил. РСД страног капитала, а у 2015. години страни капитал је износио 533.311 мил. РСД, што представља повећање од 122,0%. На истој територији, код великих предузећа страни капитал је 2010. године износио 245.298 мил. РСД, а 2015. године 306.887 мил. РСД, што је повећање од 25,1%.

МСП сектор је, на територији Србије – југ, имао 2010. године 32.947 мил. РСД страног капитала, а 2015. године 197.722 мил. РСД, што чини повећање од 600,3%. На истој територији, код великих предузећа страни капитал је 2010. године износио 59.893 мил. РСД, а 2015. године 81.425 мил. РСД, што је повећање од 36,0%.

Најзначајнију вредност страног капитала у сектору МСП у 2015. години, посматрано по делатностима, имали су: Прерађивачка индустрија; Трговина на велико и мало и поправка моторних возила; Пословање некретнинама; Финансијске делатности и делатност осигурања итд.



A 3D rendered scene featuring various drafting tools on a technical drawing background. At the top is a roll of white paper with blue lines. Below it, a silver pen and a blue pencil are positioned diagonally. A silver compass is visible in the lower right. At the bottom, a blue ruler with white markings and Cyrillic letters (И, Б, Ъ, П, В, В, Д) is shown. The background is a detailed technical drawing with various lines, circles, and text.

Учешће домаћег капитала

1.13.1. УЧЕШЋЕ ДОМАЋЕГ КАПИТАЛА – микро предузећа, 2010–2015.

%

	2010	2011	2012	2013	2014	2015
РЕПУБЛИКА СРБИЈА	78,0	73,3	66,2	62,6	72,4	63,8
Пољопривреда, шумарство и рибарство	96,9	96,3	96,7	97,0	95,8	96,4
Рударство	62,0	62,2	68,6	60,1	52,6	34,7
Прерађивачка индустрија	86,1	86,7	88,8	87,2	86,1	90,8
Снабдевање електричном енергијом, гасом и паром	92,8	89,2	68,4	64,5	62,5	62,6
Снабдевање водом и управљање отпадним водама	94,3	78,7	92,3	92,0	89,2	96,0
Грађевинарство	70,0	72,1	74,3	74,2	73,1	73,3
Трговина на велико и мало и поправка моторних возила	82,0	82,3	83,0	85,0	84,2	84,4
Саобраћај и складиштење	77,0	75,6	77,7	82,3	69,7	85,1
Услуге смештаја и исхране	77,4	91,8	88,7	87,1	89,1	88,6
Информисање и комуникације	70,0	61,7	83,6	67,0	36,1	45,1
Финансијске делатности и делатност осигурања	76,7	76,7	51,4	36,1	74,8	28,8
Пословање некретнинама	49,1	43,7	46,0	43,2	45,8	50,9
Стручне, научне, иновационе и техничке делатности	69,8	42,2	49,1	51,2	52,3	59,4
Административне и помоћне услужне делатности	62,5	32,9	37,1	70,2	64,3	50,7
Државна управа и обавезно социјално осигурање	100,0	100,0	100,0	100,0	100,0	100,0
Образовање	99,2	97,1	98,8	99,5	99,8	99,8
Здравствена и социјална заштита	100,0	100,0	100,0	100,0	100,0	100,0
Уметност; забава и рекреација	83,6	74,7	76,3	77,0	80,7	76,7
Остале услужне делатности	88,4	79,4	80,0	82,4	79,3	76,2
Делатност домаћинства као послодавца	0,0	0,0	0,0	0,0	0,0	0,0
Делатност екстериторијалних организација и тела	0,0	0,0	0,0	0,0	0,0	0,0
СРБИЈА – СЕВЕР	74,9	68,9	62,1	57,5	68,2	71,3
Пољопривреда, шумарство и рибарство	95,5	94,8	95,9	96,4	95,0	96,0
Рударство	54,2	39,9	59,7	32,1	19,1	8,4
Прерађивачка индустрија	81,6	85,0	87,7	86,1	82,7	90,7
Снабдевање електричном енергијом, гасом и паром	94,2	89,6	61,8	59,7	59,8	59,4
Снабдевање водом и управљање отпадним водама	92,6	40,5	67,9	77,0	86,3	87,9
Грађевинарство	66,7	68,8	71,7	71,2	69,9	70,1
Трговина на велико и мало и поправка моторних возила	77,5	77,2	79,0	80,9	80,2	81,6
Саобраћај и складиштење	72,2	69,1	69,2	78,0	59,0	81,1
Услуге смештаја и исхране	67,8	86,3	81,0	82,3	90,2	89,4
Информисање и комуникације	68,4	58,3	82,8	65,5	34,5	42,8
Финансијске делатности и делатност осигурања	81,8	81,5	51,9	36,0	79,0	84,7
Пословање некретнинама	46,0	40,7	42,0	39,3	42,3	45,9
Стручне, научне, иновационе и техничке делатности	68,3	39,8	47,4	49,3	50,7	58,5
Административне и помоћне услужне делатности	58,5	28,5	34,9	69,7	61,3	46,4
Државна управа и обавезно социјално осигурање	0,0	0,0	0,0	0,0	0,0	0,0
Образовање	99,1	96,6	98,9	99,7	99,7	99,5
Здравствена и социјална заштита	100,0	100,0	100,0	100,0	100,0	100,0
Уметност; забава и рекреација	81,2	71,4	72,8	72,3	77,0	73,2
Остале услужне делатности	87,7	75,9	76,3	79,2	75,9	72,8
Делатност домаћинства као послодавца	0,0	0,0	0,0	0,0	0,0	0,0
Делатност екстериторијалних организација и тела	0,0	0,0	0,0	0,0	0,0	0,0

1.13.1. УЧЕШЋЕ ДОМАЋЕГ КАПИТАЛА – микро предузећа, 2010–2015. (наставак)

%

	2010	2011	2012	2013	2014	2015
Београдски регион	69,2	60,7	58,3	50,5	62,9	66,0
Пољопривреда, шумарство и рибарство	78,9	76,1	76,1	82,9	71,5	81,8
Рударство	49,7	11,0	8,2	5,0	11,6	4,7
Прерађивачка индустрија	78,1	78,0	80,8	79,9	76,9	89,7
Снабдевање електричном енергијом, гасом и паром	97,4	67,5	38,3	62,2	59,5	57,1
Снабдевање водом и управљање отпадним водама	97,8	39,7	89,3	87,9	69,3	85,7
Грађевинарство	60,5	62,4	66,5	66,2	65,8	65,6
Трговина на велико и мало и поправка моторних возила	72,5	71,3	73,8	76,4	76,4	79,4
Саобраћај и складиштење	70,7	65,9	66,4	67,1	50,5	58,4
Услуге смештаја и исхране	50,0	73,2	71,8	79,1	89,2	88,3
Информисање и комуникације	67,1	53,9	82,5	64,2	33,5	41,4
Финансијске делатности и делатност осигурања	80,3	80,4	55,3	35,0	81,7	86,6
Пословање некретнинама	43,5	36,8	37,5	38,2	41,1	42,1
Стручне, научне, иновационе и техничке делатности	69,9	36,7	48,2	48,1	49,8	58,9
Административне и помоћне услужне делатности	54,2	25,5	31,5	67,3	58,2	55,2
Државна управа и обавезно социјално осигурање	0,0	0,0	0,0	0,0	0,0	0,0
Образовање	98,9	93,8	98,0	99,5	99,5	99,6
Здравствена и социјална заштита	100,0	100,0	100,0	100,0	100,0	100,0
Уметност; забава и рекреација	76,4	61,9	63,1	63,5	70,0	65,0
Остале услужне делатности	95,8	93,4	95,4	97,4	97,8	91,1
Делатност домаћинства као послодавца	0,0	0,0	0,0	0,0	0,0	0,0
Делатност екстериторијалних организација и тела	0,0	0,0	0,0	0,0	0,0	0,0
Регион Војводине	87,7	88,4	75,7	84,5	82,6	85,4
Пољопривреда, шумарство и рибарство	98,2	97,7	98,5	99,0	98,2	98,2
Рударство	79,0	93,8	93,0	89,7	74,6	100,0
Прерађивачка индустрија	84,9	91,7	94,2	92,4	89,6	91,7
Снабдевање електричном енергијом, гасом и паром	93,9	94,0	86,0	28,4	64,6	76,8
Снабдевање водом и управљање отпадним водама	57,3	40,7	52,9	71,2	91,3	89,6
Грађевинарство	97,2	96,3	93,0	92,2	83,9	85,8
Трговина на велико и мало и поправка моторних возила	92,1	92,9	89,8	90,8	88,0	86,9
Саобраћај и складиштење	74,3	73,5	73,6	91,5	69,5	98,8
Услуге смештаја и исхране	99,8	99,8	98,9	97,8	95,1	95,5
Информисање и комуникације	79,8	85,4	88,8	91,3	94,8	94,7
Финансијске делатности и делатност осигурања	86,6	85,1	23,6	57,1	62,1	52,1
Пословање некретнинама	77,1	78,1	82,3	43,6	47,9	69,7
Стручне, научне, иновационе и техничке делатности	63,9	57,4	39,9	57,9	56,6	55,5
Административне и помоћне услужне делатности	83,8	58,5	83,3	84,6	77,4	30,0
Државна управа и обавезно социјално осигурање	0,0	0,0	0,0	0,0	0,0	0,0
Образовање	100,0	99,4	99,4	99,4	99,4	100,0
Здравствена и социјална заштита	100,0	100,0	100,0	100,0	100,0	100,0

1.13.1. УЧЕШЋЕ ДОМАЋЕГ КАПИТАЛА – микро предузећа, 2010–2015. (наставак)

%

	2010	2011	2012	2013	2014	2015
Уметност; забава и рекреација	95,7	93,9	99,7	100,0	100,0	100,0
Остале услужне делатности	43,0	45,8	45,2	49,7	42,4	41,5
Делатност домаћинства као послодавца	0,0	0,0	0,0	0,0	0,0	0,0
Делатност екстериторијалних организација и тела	0,0	0,0	0,0	0,0	0,0	0,0
СРБИЈА – ЈУГ	90,2	89,0	89,9	89,6	89,7	51,1
Пољопривреда, шумарство и рибарство	99,7	99,7	99,3	99,0	98,5	98,1
Рударство	63,3	76,0	74,6	98,8	96,1	93,4
Прерађивачка индустрија	92,9	88,7	90,3	88,6	91,4	91,1
Снабдевање електричном енергијом, гасом и паром	80,8	87,1	87,1	78,8	70,9	76,0
Снабдевање водом и управљање отпадним водама	98,3	97,0	98,4	96,8	94,8	99,0
Грађевинарство	98,3	96,2	98,5	98,5	98,8	97,7
Трговина на велико и мало и поправка моторних возила	98,4	96,8	96,5	96,2	95,9	94,6
Саобраћај и складиштење	86,3	88,6	93,2	92,0	93,8	95,7
Услуге смештаја и исхране	99,1	99,3	98,7	98,7	87,1	87,1
Информисање и комуникације	99,3	92,4	99,8	99,7	99,7	99,7
Финансијске делатности и делатност осигурања	25,7	29,6	32,1	37,9	46,7	20,7
Пословање некретнинама	95,2	94,1	95,3	95,3	95,8	98,0
Стручне, научне, иновационе и техничке делатности	99,3	99,5	99,0	97,0	93,5	66,9
Административне и помоћне услужне делатности	84,5	79,5	70,3	74,5	81,0	81,9
Државна управа и обавезно социјално осигурање	100,0	100,0	100,0	100,0	100,0	100,0
Образовање	99,3	99,2	99,4	99,0	100,0	100,0
Здравствена и социјална заштита	100,0	100,0	100,0	100,0	100,0	100,0
Уметност; забава и рекреација	100,0	100,0	100,0	100,0	99,3	99,1
Остале услужне делатности	100,0	100,0	99,3	100,0	100,0	100,0
Делатност домаћинства као послодавца	0,0	0,0	0,0	0,0	0,0	0,0
Делатност екстериторијалних организација и тела	0,0	0,0	0,0	0,0	0,0	0,0
Регион Шумадије и Западне Србије	87,5	85,6	86,9	86,8	87,2	87,4
Пољопривреда, шумарство и рибарство	99,9	99,4	98,8	98,4	97,7	97,3
Рударство	98,9	98,7	96,7	98,8	95,8	91,6
Прерађивачка индустрија	93,6	86,8	90,1	86,6	89,3	90,1
Снабдевање електричном енергијом, гасом и паром	84,6	91,4	90,2	84,3	72,7	78,9
Снабдевање водом и управљање отпадним водама	98,9	88,4	100,0	99,7	100,0	100,0
Грађевинарство	98,3	98,4	99,0	99,4	99,3	97,4
Трговина на велико и мало и поправка моторних возила	98,3	95,7	95,1	95,5	94,7	92,9
Саобраћај и складиштење	84,1	84,1	91,6	91,7	94,1	94,4
Услуге смештаја и исхране	97,9	98,9	98,6	98,8	99,2	98,4
Информисање и комуникације	99,7	100,0	100,0	99,7	99,4	99,7
Финансијске делатности и делатност осигурања	22,0	26,5	25,9	33,1	32,9	100,0
Пословање некретнинама	94,9	93,1	94,6	94,2	95,0	97,6
Стручне, научне, иновационе и техничке делатности	99,5	99,8	99,7	96,3	95,7	42,8

1.13.1. УЧЕШЋЕ ДОМАЋЕГ КАПИТАЛА – микро предузећа, 2010–2015. (наставак)

%

	2010	2011	2012	2013	2014	2015
Административне и помоћне услужне делатности	79,4	73,2	59,6	66,2	61,5	64,9
Државна управа и обавезно социјално осигурање	0,0	0,0	0,0	0,0	0,0	100,0
Образовање	98,6	98,6	98,8	99,1	100,0	100,0
Здравствена и социјална заштита	100,0	100,0	100,0	100,0	100,0	100,0
Уметност; забава и рекреација	100,0	100,0	100,0	100,0	97,5	97,1
Остале услужне делатности	100,0	100,0	100,0	100,0	100,0	100,0
Делатност домаћинства као послодавца	0,0	0,0	0,0	0,0	0,0	0,0
Делатност екстериторијалних организација и тела	0,0	0,0	0,0	0,0	0,0	0,0
Регион Јужне и Источне Србије	93,9	94,3	94,2	94,1	93,7	39,0
Пољопривреда, шумарство и рибарство	99,2	100,0	100,0	100,0	100,0	99,5
Рударство	27,2	43,2	45,2	100,0	100,0	100,0
Прерађивачка индустрија	92,1	91,3	90,6	90,9	93,9	92,1
Снабдевање електричном енергијом, гасом и паром	69,6	75,2	76,9	66,2	66,7	72,1
Снабдевање водом и управљање отпадним водама	98,2	98,2	98,3	96,5	89,9	99,0
Грађевинарство	98,2	93,2	97,9	97,2	97,8	98,0
Трговина на велико и мало и поправка моторних возила	98,5	98,7	98,7	97,7	98,4	98,4
Саобраћај и складиштење	92,7	97,1	96,3	93,0	93,0	97,5
Услуге смештаја и исхране	99,8	99,8	98,7	98,5	78,3	72,6
Информисање и комуникације	98,4	83,9	99,3	99,7	100,0	100,0
Финансијске делатности и делатност осигурања	100,0	100,0	100,0	100,0	100,0	20,7
Пословање некретнинама	100,0	99,7	100,0	100,0	99,9	100,0
Стручне, научне, иновационе и техничке делатности	98,8	98,9	97,4	98,4	90,8	99,7
Административне и помоћне услужне делатности	100,0	100,0	100,0	100,0	99,7	100,0
Државна управа и обавезно социјално осигурање	100,0	100,0	100,0	100,0	0,0	100,0
Образовање	100,0	98,3	100,0	100,0	100,0	100,0
Здравствена и социјална заштита	100,0	100,0	100,0	100,0	0,0	0,0
Уметност; забава и рекреација	100,0	100,0	100,0	100,0	100,0	100,0
Остале услужне делатности	100,0	100,0	100,0	100,0	100,0	100,0
Делатност домаћинства као послодавца	0,0	0,0	0,0	0,0	0,0	0,0
Делатност екстериторијалних организација и тела	0,0	0,0	0,0	0,0	0,0	0,0
Регион Косово и Метохија

1.13.2. УЧЕШЋЕ ДОМАЋЕГ КАПИТАЛА – мала предузећа, 2010–2015.

%

	2010	2011	2012	2013	2014	2015
РЕПУБЛИКА СРБИЈА	81,1	77,1	75,0	65,0	55,7	52,1
Пољопривреда, шумарство и рибарство	96,0	93,1	95,3	94,9	93,1	96,4
Рударство	88,9	49,8	29,8	24,2	39,1	22,7
Прерађивачка индустрија	76,7	73,7	78,5	78,2	72,5	73,0
Снабдевање електричном енергијом, гасом и паром	96,1	82,8	82,7	84,0	71,1	73,3
Снабдевање водом и управљање отпадним водама	78,0	70,3	62,9	62,2	57,6	60,3
Грађевинарство	97,4	93,2	94,5	79,7	68,9	89,9
Трговина на велико и мало и поправка моторних возила	72,9	72,7	69,3	62,7	52,7	47,7
Саобраћај и складиштење	69,0	60,3	63,5	55,0	58,7	47,1
Услуге смештаја и исхране	89,9	72,2	90,1	97,2	95,3	90,2
Информисање и комуникације	71,5	82,2	69,3	55,6	58,0	60,9
Финансијске делатности и делатност осигурања	82,6	82,5	79,6	21,5	17,3	3,8
Пословање некретнинама	100,0	99,9	42,2	43,5	40,6	51,8
Стручне, научне, иновационе и техничке делатности	88,0	78,2	88,3	70,4	44,3	13,4
Административне и помоћне услужне делатности	48,5	44,5	43,6	31,8	29,2	14,7
Државна управа и обавезно социјално осигурање	100,0	100,0	100,0	100,0	100,0	100,0
Образовање	95,9	95,9	96,6	96,3	96,5	95,1
Здравствена и социјална заштита	100,0	100,0	100,0	100,0	100,0	100,0
Уметност; забава и рекреација	97,9	99,1	97,5	97,2	91,1	94,1
Остале услужне делатности	96,7	99,8	99,6	95,3	95,5	95,6
Делатност домаћинства као послодавца	0,0	0,0	0,0	0,0	0,0	0,0
Делатност екстериторијалних организација и тела	0,0	0,0	0,0	0,0	0,0	0,0
СРБИЈА – СЕВЕР	75,9	71,9	69,2	57,7	48,8	45,3
Пољопривреда, шумарство и рибарство	95,6	92,5	95,2	94,4	92,9	95,9
Рударство	66,5	18,1	7,0	7,2	9,4	7,9
Прерађивачка индустрија	70,1	68,1	74,9	73,9	69,5	70,2
Снабдевање електричном енергијом, гасом и паром	96,7	83,7	82,2	82,7	67,1	70,5
Снабдевање водом и управљање отпадним водама	59,8	46,6	42,7	45,0	41,8	40,8
Грађевинарство	96,5	91,4	92,7	87,3	83,0	86,0
Трговина на велико и мало и поправка моторних возила	67,3	67,2	62,2	57,1	45,9	40,9
Саобраћај и складиштење	66,1	56,8	61,0	49,8	51,5	37,8
Услуге смештаја и исхране	86,7	61,0	88,7	95,8	93,4	88,7
Информисање и комуникације	68,3	81,2	65,2	52,8	58,3	60,9
Финансијске делатности и делатност осигурања	56,5	54,6	52,4	10,6	10,3	3,8
Пословање некретнинама	100,0	99,9	41,0	41,9	39,2	51,0
Стручне, научне, иновационе и техничке делатности	86,1	75,0	84,7	56,0	30,6	8,7
Административне и помоћне услужне делатности	35,9	34,6	31,1	20,1	19,5	9,5
Државна управа и обавезно социјално осигурање	0,0	0,0	0,0	0,0	0,0	0,0
Образовање	94,7	94,6	96,4	96,2	96,0	94,9
Здравствена и социјална заштита	100,0	100,0	100,0	100,0	100,0	100,0
Уметност; забава и рекреација	91,4	97,7	93,9	94,7	90,1	93,4
Остале услужне делатности	94,2	99,7	99,2	93,6	94,7	95,7
Делатност домаћинства као послодавца	0,0	0,0	0,0	0,0	0,0	0,0
Делатност екстериторијалних организација и тела	0,0	0,0	0,0	0,0	0,0	0,0

1.13.2. УЧЕШЋЕ ДОМАЋЕГ КАПИТАЛА – мала предузећа, 2010–2015. (наставак)

%

	2010	2011	2012	2013	2014	2015
Београдски регион	70,1	66,7	63,8	55,9	50,0	44,8
Пољопривреда, шумарство и рибарство	72,1	74,6	99,8	99,9	85,7	88,3
Рударство	24,8	3,5	1,6	1,1	8,6	7,6
Прерађивачка индустрија	63,6	65,3	76,6	76,0	71,5	70,1
Снабдевање електричном енергијом, гасом и паром	99,9	58,7	62,0	61,5	44,2	44,0
Снабдевање водом и управљање отпадним водама	49,9	30,2	24,7	40,8	37,8	29,8
Грађевинарство	95,6	91,6	94,1	84,5	82,8	81,5
Трговина на велико и мало и поправка моторних возила	62,9	63,8	60,9	56,8	43,5	38,8
Саобраћај и складиштење	47,0	50,6	54,4	55,8	61,0	45,4
Услуге смештаја и исхране	83,4	52,5	87,6	95,8	92,5	88,9
Информисање и комуникације	65,5	80,3	54,7	42,6	47,6	51,2
Финансијске делатности и делатност осигурања	96,9	73,4	63,0	31,6	46,1	3,8
Пословање некретнинама	100,0	99,9	40,7	41,7	38,9	50,9
Стручне, научне, иновационе и техничке делатности	81,9	64,0	73,2	52,9	26,2	22,1
Административне и помоћне услужне делатности	30,7	26,6	24,6	12,2	11,3	6,2
Државна управа и обавезно социјално осигурање	0,0	0,0	0,0	0,0	0,0	0,0
Образовање	90,1	90,9	95,0	94,3	94,3	93,3
Здравствена и социјална заштита	100,0	100,0	100,0	100,0	100,0	100,0
Уметност; забава и рекреација	87,6	97,4	93,9	89,8	81,3	90,4
Остале услужне делатности	91,2	99,7	98,8	90,9	92,7	94,3
Делатност домаћинства као послодавца	0,0	0,0	0,0	0,0	0,0	0,0
Делатност екстериторијалних организација и тела	0,0	0,0	0,0	0,0	0,0	0,0
Регион Војводине	84,3	80,3	79,9	60,7	47,2	46,1
Пољопривреда, шумарство и рибарство	98,2	94,3	95,0	93,4	95,0	98,7
Рударство	100,0	100,0	100,0	100,0	100,0	31,1
Прерађивачка индустрија	77,8	72,2	72,5	71,2	66,7	70,2
Снабдевање електричном енергијом, гасом и паром	95,7	95,9	95,8	96,0	94,5	96,0
Снабдевање водом и управљање отпадним водама	62,4	51,3	47,8	46,4	43,5	45,0
Грађевинарство	98,0	90,6	89,6	90,5	83,5	95,8
Трговина на велико и мало и поправка моторних возила	79,3	78,6	68,4	58,7	58,2	53,0
Саобраћај и складиштење	90,5	62,5	65,9	46,8	45,5	31,9
Услуге смештаја и исхране	95,7	94,0	96,8	95,8	95,4	88,2
Информисање и комуникације	100,0	99,8	96,2	95,9	95,8	96,1
Финансијске делатности и делатност осигурања	12,8	16,9	19,0	1,0	2,0	0,0
Пословање некретнинама	100,0	100,0	91,8	100,0	83,7	100,0
Стручне, научне, иновационе и техничке делатности	99,0	98,6	98,7	69,4	63,7	2,4
Административне и помоћне услужне делатности	94,9	96,8	96,0	96,4	96,8	100,0
Државна управа и обавезно социјално осигурање	0,0	0,0	0,0	0,0	0,0	0,0
Образовање	100,0	100,0	100,0	100,0	100,0	100,0
Здравствена и социјална заштита	100,0	100,0	100,0	100,0	100,0	100,0

1.13.2. УЧЕШЋЕ ДОМАЋЕГ КАПИТАЛА – мала предузећа, 2010–2015. (наставак)

%

	2010	2011	2012	2013	2014	2015
Уметност; забава и рекреација	100,0	100,0	94,2	100,0	100,0	96,3
Остале услужне делатности	100,0	100,0	100,0	100,0	100,0	100,0
Делатност домаћинства као послодавца	0,0	0,0	0,0	0,0	0,0	0,0
Делатност екстериторијалних организација и тела	0,0	0,0	0,0	0,0	0,0	0,0
СРБИЈА – ЈУГ	93,3	91,1	92,5	90,7	86,4	88,1
Пољопривреда, шумарство и рибарство	97,3	96,3	95,7	97,8	94,3	99,5
Рударство	97,7	97,2	97,6	97,6	100,0	100,0
Прерађивачка индустрија	86,6	82,5	84,7	85,8	78,9	78,0
Снабдевање електричном енергијом, гасом и паром	92,1	75,9	87,5	98,8	99,3	99,3
Снабдевање водом и управљање отпадним водама	98,8	99,0	94,6	89,1	80,8	90,4
Грађевинарство	100,0	99,1	99,2	68,8	54,3	99,1
Трговина на велико и мало и поправка моторних возила	96,8	97,9	98,4	99,5	99,5	99,1
Саобраћај и складиштење	80,1	77,0	74,9	80,0	85,2	91,4
Услуге смештаја и исхране	98,6	98,6	99,7	100,0	100,0	95,1
Информисање и комуникације	96,6	96,8	98,7	80,2	54,9	61,6
Финансијске делатности и делатност осигурања	100,0	100,0	100,0	100,0	100,0	0,0
Пословање некретнинама	100,0	100,0	100,0	100,0	100,0	100,0
Стручне, научне, иновационе и техничке делатности	99,4	96,7	98,6	99,9	99,9	99,8
Административне и помоћне услужне делатности	100,0	100,0	100,0	100,0	100,0	97,8
Државна управа и обавезно социјално осигурање	100,0	100,0	100,0	100,0	100,0	100,0
Образовање	100,0	100,0	100,0	100,0	100,0	100,0
Здравствена и социјална заштита	100,0	100,0	100,0	100,0	100,0	100,0
Уметност; забава и рекреација	100,0	100,0	100,0	100,0	100,0	100,0
Остале услужне делатности	100,0	100,0	100,0	100,0	100,0	100,0
Делатност домаћинства као послодавца	0,0	0,0	0,0	0,0	0,0	0,0
Делатност екстериторијалних организација и тела	0,0	0,0	0,0	0,0	0,0	0,0
Регион Шумадије и Западне Србије	92,1	90,7	91,6	91,8	88,1	88,8
Пољопривреда, шумарство и рибарство	95,1	96,2	94,9	95,2	87,4	100,0
Рударство	97,5	97,5	97,5	97,6	100,0	100,0
Прерађивачка индустрија	84,3	82,0	82,9	86,2	77,8	79,4
Снабдевање електричном енергијом, гасом и паром	98,7	87,1	98,5	98,5	99,2	99,2
Снабдевање водом и управљање отпадним водама	100,0	100,0	94,1	89,5	89,0	89,6
Грађевинарство	100,0	100,0	100,0	99,8	99,9	99,8
Трговина на велико и мало и поправка моторних возила	95,5	97,2	97,6	99,6	99,4	99,3
Саобраћај и складиштење	74,2	70,6	70,6	78,5	77,3	89,9
Услуге смештаја и исхране	99,0	99,1	99,5	100,0	100,0	93,1
Информисање и комуникације	100,0	99,7	99,9	99,8	99,6	99,2
Финансијске делатности и делатност осигурања	100,0	100,0	100,0	100,0	100,0	0,0
Пословање некретнинама	100,0	100,0	100,0	100,0	100,0	100,0
Стручне, научне, иновационе и техничке делатности	100,0	90,5	90,7	99,5	99,6	99,8

1.13.2. УЧЕШЋЕ ДОМАЋЕГ КАПИТАЛА – мала предузећа, 2010–2015. (наставак)

%

	2010	2011	2012	2013	2014	2015
Административне и помоћне услужне делатности	100,0	100,0	100,0	100,0	100,0	99,2
Државна управа и обавезно социјално осигурање	100,0	100,0	100,0	100,0	100,0	100,0
Образовање	100,0	100,0	100,0	0,0	100,0	100,0
Здравствена и социјална заштита	100,0	100,0	100,0	100,0	100,0	100,0
Уметност; забава и рекреација	100,0	100,0	100,0	100,0	100,0	100,0
Остале услужне делатности	100,0	100,0	100,0	100,0	100,0	100,0
Делатност домаћинства као послодавца	0,0	0,0	0,0	0,0	0,0	0,0
Делатност екстериторијалних организација и тела	0,0	0,0	0,0	0,0	0,0	0,0
Регион Јужне и Источне Србије	95,7	91,7	94,0	89,3	84,6	86,9
Пољопривреда, шумарство и рибарство	99,3	96,4	96,4	99,1	99,1	99,1
Рударство	100,0	90,7	100,0	100,0	100,0	100,0
Прерађивачка индустрија	90,9	83,4	87,5	85,2	80,4	75,3
Снабдевање електричном енергијом, гасом и паром	77,6	58,2	66,7	100,0	100,0	100,0
Снабдевање водом и управљање отпадним водама	95,5	96,0	96,2	86,6	55,4	95,2
Грађевинарство	100,0	97,7	97,9	51,2	27,3	97,1
Трговина на велико и мало и поправка моторних возила	99,2	99,0	99,6	99,3	99,7	98,8
Саобраћај и складиштење	95,0	96,9	87,3	86,6	98,0	95,4
Услуге смештаја и исхране	97,9	98,0	100,0	100,0	100,0	100,0
Информисање и комуникације	93,9	93,5	96,4	46,0	29,7	44,9
Финансијске делатности и делатност осигурања	100,0	100,0	100,0	100,0	100,0	0,0
Пословање некретнинама	0,0	0,0	0,0	100,0	100,0	100,0
Стручне, научне, иновационе и техничке делатности	99,2	99,1	99,9	100,0	100,0	99,9
Административне и помоћне услужне делатности	100,0	100,0	100,0	100,0	100,0	97,1
Државна управа и обавезно социјално осигурање	100,0	100,0	100,0	100,0	100,0	100,0
Образовање	100,0	100,0	100,0	100,0	100,0	100,0
Здравствена и социјална заштита	100,0	100,0	100,0	100,0	100,0	100,0
Уметност; забава и рекреација	100,0	100,0	100,0	100,0	100,0	100,0
Остале услужне делатности	100,0	100,0	100,0	0,0	100,0	100,0
Делатност домаћинства као послодавца	0,0	0,0	0,0	0,0	0,0	0,0
Делатност екстериторијалних организација и тела	0,0	0,0	0,0	0,0	0,0	0,0
Регион Косово и Метохија

1.13.3. УЧЕШЋЕ ДОМАЋЕГ КАПИТАЛА – средња предузећа, 2010–2015.

%

	2010	2011	2012	2013	2014	2015
РЕПУБЛИКА СРБИЈА	77,1	74,2	75,3	73,8	73,3	67,1
Пољопривреда, шумарство и рибарство	98,9	98,9	96,4	95,1	90,1	90,3
Рударство	97,9	71,6	67,5	67,1	71,1	59,9
Прерађивачка индустрија	67,4	68,7	66,3	63,2	62,3	60,5
Снабдевање електричном енергијом, гасом и паром	99,1	99,1	93,9	93,8	100,0	100,0
Снабдевање водом и управљање отпадним водама	98,5	97,5	97,5	97,1	95,7	94,9
Грађевинарство	92,9	92,5	91,0	91,3	91,2	88,9
Трговина на велико и мало и поправка моторних возила	63,2	45,5	47,3	51,0	52,9	30,4
Саобраћај и складиштење	85,1	88,3	88,5	88,1	88,5	86,5
Услуге смештаја и исхране	80,6	73,6	73,4	72,3	71,3	71,6
Информисање и комуникације	70,8	60,6	46,6	55,1	50,9	56,1
Финансијске делатности и делатност осигурања	83,3	87,2	93,5	95,5	94,1	94,8
Пословање некретнинама	29,7	27,0	100,0	100,0	100,0	28,1
Стручне, научне, иновационе и техничке делатности	77,5	80,3	79,5	64,9	84,5	90,5
Административне и помоћне услужне делатности	99,5	99,5	97,1	99,9	74,7	97,4
Државна управа и обавезно социјално осигурање	100,0	100,0	100,0	100,0	100,0	100,0
Образовање	100,0	100,0	100,0	100,0	100,0	100,0
Здравствена и социјална заштита	100,0	100,0	100,0	100,0	100,0	100,0
Уметност; забава и рекреација	99,7	99,8	99,8	100,0	100,0	100,0
Остале услужне делатности	100,0	100,0	100,0	100,0	100,0	100,0
Делатност домаћинства као послодавца	0,0	0,0	0,0	0,0	0,0	0,0
Делатност екстериторијалних организација и тела	0,0	0,0	0,0	0,0	0,0	0,0
СРБИЈА – СЕВЕР	72,3	69,2	70,2	68,1	70,4	60,5
Пољопривреда, шумарство и рибарство	98,8	98,8	96,4	94,9	89,5	89,4
Рударство	100,0	79,8	79,5	75,1	84,9	62,8
Прерађивачка индустрија	62,7	63,7	61,1	56,4	63,1	55,4
Снабдевање електричном енергијом, гасом и паром	98,4	98,4	89,5	89,7	100,0	100,0
Снабдевање водом и управљање отпадним водама	99,4	97,9	98,0	98,0	91,7	92,1
Грађевинарство	93,0	92,8	91,1	91,2	94,3	93,6
Трговина на велико и мало и поправка моторних возила	60,0	41,1	40,3	45,4	48,8	25,0
Саобраћај и складиштење	85,9	89,7	85,9	85,2	86,9	84,9
Услуге смештаја и исхране	72,7	65,6	66,9	66,7	63,9	65,3
Информисање и комуникације	70,5	60,2	45,9	54,5	50,2	55,7
Финансијске делатности и делатност осигурања	70,9	82,7	83,2	88,9	82,8	2,4
Пословање некретнинама	29,7	26,5	100,0	100,0	100,0	27,4
Стручне, научне, иновационе и техничке делатности	78,1	80,5	79,2	64,4	84,5	87,1
Административне и помоћне услужне делатности	99,5	99,5	97,0	99,9	72,1	97,3
Државна управа и обавезно социјално осигурање	100,0	100,0	100,0	100,0	100,0	100,0
Образовање	100,0	100,0	100,0	100,0	100,0	100,0
Здравствена и социјална заштита	100,0	100,0	100,0	100,0	100,0	100,0
Уметност; забава и рекреација	99,3	99,4	99,4	100,0	100,0	99,9
Остале услужне делатности	100,0	100,0	0,0	0,0	0,0	0,0
Делатност домаћинства као послодавца	0,0	0,0	0,0	0,0	0,0	0,0
Делатност екстериторијалних организација и тела	0,0	0,0	0,0	0,0	0,0	0,0

1.13.3. УЧЕШЋЕ ДОМАЋЕГ КАПИТАЛА – средња предузећа, 2010–2015. (наставак)

%

	2010	2011	2012	2013	2014	2015
Београдски регион	71,0	65,6	67,7	63,8	66,8	53,4
Пољопривреда, шумарство и рибарство	100,0	100,0	100,0	100,0	100,0	99,7
Рударство	0,0	10,0	10,0	10,0	74,4	46,6
Прерађивачка индустрија	75,0	73,7	67,1	53,6	63,8	53,9
Снабдевање електричном енергијом, гасом и паром	97,4	97,4	83,1	83,1	100,0	100,0
Снабдевање водом и управљање отпадним водама	98,5	98,6	98,6	98,6	59,4	59,8
Грађевинарство	90,7	90,2	88,6	88,5	92,6	91,5
Трговина на велико и мало и поправка моторних возила	57,7	35,7	36,1	42,3	46,4	22,2
Саобраћај и складиштење	71,7	86,4	77,8	75,7	76,2	89,2
Услуге смештаја и исхране	72,8	63,3	66,6	66,0	64,4	63,3
Информисање и комуникације	71,6	58,2	44,6	53,6	49,4	54,2
Финансијске делатности и делатност осигурања	86,2	95,1	95,3	97,1	92,1	2,4
Пословање некретнинама	28,0	24,9	100,0	100,0	100,0	27,1
Стручне, научне, иновационе и техничке делатности	78,1	81,4	79,0	64,1	84,3	87,0
Административне и помоћне услужне делатности	99,1	99,1	95,3	99,8	97,9	95,1
Државна управа и обавезно социјално осигурање	100,0	100,0	100,0	100,0	100,0	100,0
Образовање	100,0	100,0	100,0	100,0	100,0	100,0
Здравствена и социјална заштита	100,0	100,0	100,0	100,0	100,0	100,0
Уметност; забава и рекреација	98,5	98,5	98,4	100,0	100,0	99,7
Остале услужне делатности	100,0	100,0	0,0	0,0	0,0	0,0
Делатност домаћинства као послодавца	0,0	0,0	0,0	0,0	0,0	0,0
Делатност екстериторијалних организација и тела	0,0	0,0	0,0	0,0	0,0	0,0
Регион Војводине	73,9	74,7	74,1	75,1	77,2	74,0
Пољопривреда, шумарство и рибарство	98,8	98,7	95,7	94,5	88,2	88,4
Рударство	100,0	100,0	100,0	100,0	100,0	100,0
Прерађивачка индустрија	56,7	58,6	57,3	58,1	62,6	56,8
Снабдевање електричном енергијом, гасом и паром	100,0	100,0	100,0	100,0	100,0	100,0
Снабдевање водом и управљање отпадним водама	99,6	97,7	97,8	97,8	99,3	99,3
Грађевинарство	98,3	98,6	98,4	98,5	98,5	97,4
Трговина на велико и мало и поправка моторних возила	68,3	65,7	67,1	68,5	83,7	46,6
Саобраћај и складиштење	91,3	92,6	93,8	94,2	95,2	81,4
Услуге смештаја и исхране	71,3	82,3	71,5	75,4	56,0	84,7
Информисање и комуникације	63,7	74,7	79,7	77,5	77,3	97,3
Финансијске делатности и делатност осигурања	27,0	26,7	26,7	26,7	26,7	0,0
Пословање некретнинама	100,0	100,0	100,0	100,0	100,0	100,0
Стручне, научне, иновационе и техничке делатности	72,8	30,7	100,0	100,0	99,7	92,3
Административне и помоћне услужне делатности	100,0	100,0	100,0	100,0	56,1	99,9
Државна управа и обавезно социјално осигурање	0,0	0,0	0,0	0,0	0,0	0,0
Образовање	0,0	0,0	0,0	0,0	0,0	0,0
Здравствена и социјална заштита	100,0	100,0	100,0	100,0	100,0	100,0

1.13.3. УЧЕШЋЕ ДОМАЋЕГ КАПИТАЛА – средња предузећа, 2010–2015. (наставак)

%

	2010	2011	2012	2013	2014	2015
Уметност; забава и рекреација	100,0	100,0	100,0	100,0	100,0	100,0
Остале услужне делатности	0,0	0,0	0,0	0,0	0,0	0,0
Делатност домаћинства као послодавца	0,0	0,0	0,0	0,0	0,0	0,0
Делатност екстериторијалних организација и тела	0,0	0,0	0,0	0,0	0,0	0,0
СРБИЈА – ЈУГ	88,2	87,1	86,8	86,8	79,5	83,7
Пољопривреда, шумарство и рибарство	100,0	100,0	97,4	97,5	100,0	100,0
Рударство	96,9	67,4	60,2	63,1	52,9	54,9
Прерађивачка индустрија	76,0	78,1	75,1	74,1	61,4	68,6
Снабдевање електричном енергијом, гасом и паром	100,0	100,0	100,0	100,0	100,0	100,0
Снабдевање водом и управљање отпадним водама	98,1	97,3	97,3	96,8	98,7	97,0
Грађевинарство	92,1	90,9	90,7	91,5	78,7	74,2
Трговина на велико и мало и поправка моторних возила	90,3	85,7	89,3	100,0	100,0	99,0
Саобраћај и складиштење	83,1	83,8	97,8	97,6	95,9	100,0
Услуге смештаја и исхране	98,6	98,7	88,1	87,4	96,7	94,9
Информисање и комуникације	100,0	100,0	100,0	100,0	100,0	100,0
Финансијске делатности и делатност осигурања	95,8	89,9	100,0	100,0	100,0	100,0
Пословање некретнинама	0,0	100,0	100,0	100,0	100,0	100,0
Стручне, научне, иновационе и техничке делатности	59,7	73,3	100,0	97,7	94,3	99,9
Административне и помоћне услужне делатности	100,0	100,0	100,0	100,0	100,0	100,0
Државна управа и обавезно социјално осигурање	0,0	0,0	0,0	0,0	0,0	0,0
Образовање	0,0	0,0	0,0	0,0	0,0	0,0
Здравствена и социјална заштита	100,0	100,0	100,0	100,0	100,0	100,0
Уметност; забава и рекреација	100,0	100,0	100,0	100,0	100,0	100,0
Остале услужне делатности	100,0	100,0	100,0	100,0	100,0	100,0
Делатност домаћинства као послодавца	0,0	0,0	0,0	0,0	0,0	0,0
Делатност екстериторијалних организација и тела	0,0	0,0	0,0	0,0	0,0	0,0
Регион Шумадије и Западне Србије	89,2	87,4	85,7	87,9	84,2	82,3
Пољопривреда, шумарство и рибарство	100,0	100,0	94,5	95,0	100,0	100,0
Рударство	95,2	55,6	56,5	62,2	43,5	47,5
Прерађивачка индустрија	79,7	80,9	76,3	78,1	69,4	66,9
Снабдевање електричном енергијом, гасом и паром	100,0	100,0	100,0	100,0	100,0	100,0
Снабдевање водом и управљање отпадним водама	99,7	98,1	98,2	97,9	98,0	98,0
Грађевинарство	96,0	94,4	96,3	95,7	96,2	94,9
Трговина на велико и мало и поправка моторних возила	87,1	79,9	88,1	100,0	100,0	100,0
Саобраћај и складиштење	83,7	85,9	96,4	95,9	94,8	100,0
Услуге смештаја и исхране	98,5	98,5	98,8	98,6	96,4	94,4
Информисање и комуникације	100,0	100,0	100,0	100,0	100,0	100,0
Финансијске делатности и делатност осигурања	100,0	100,0	100,0	100,0	100,0	100,0
Пословање некретнинама	0,0	0,0	0,0	100,0	100,0	100,0
Стручне, научне, иновационе и техничке делатности	100,0	99,8	99,8	96,7	79,2	99,6

1.13.3. УЧЕШЋЕ ДОМАЋЕГ КАПИТАЛА – средња предузећа, 2010–2015. (наставак)

%

	2010	2011	2012	2013	2014	2015
Административне и помоћне услужне делатности	100,0	100,0	98,7	100,0	100,0	100,0
Државна управа и обавезно социјално осигурање	0,0	0,0	0,0	0,0	0,0	0,0
Образовање	0,0	0,0	0,0	0,0	0,0	0,0
Здравствена и социјална заштита	100,0	100,0	100,0	100,0	100,0	100,0
Уметност; забава и рекреација	100,0	100,0	100,0	100,0	100,0	100,0
Остале услужне делатности	100,0	100,0	100,0	100,0	100,0	100,0
Делатност домаћинства као послодавца	0,0	0,0	0,0	0,0	0,0	0,0
Делатност екстериторијалних организација и тела	0,0	0,0	0,0	0,0	0,0	0,0
Регион Јужне и Источне Србије	86,7	86,7	88,7	84,8	70,9	86,9
Пољопривреда, шумарство и рибарство	100,0	100,0	100,0	100,0	100,0	100,0
Рударство	100,0	100,0	97,3	66,1	66,2	66,3
Прерађивачка индустрија	67,9	71,7	71,5	63,7	48,0	74,7
Снабдевање електричном енергијом, гасом и паром	100,0	100,0	100,0	100,0	100,0	100,0
Снабдевање водом и управљање отпадним водама	96,3	96,4	96,3	95,7	100,0	95,6
Грађевинарство	85,8	86,8	80,7	83,9	53,9	66,4
Трговина на велико и мало и поправка моторних возила	100,0	100,0	99,9	100,0	100,0	90,6
Саобраћај и складиштење	82,1	79,6	100,0	100,0	100,0	100,0
Услуге смештаја и исхране	100,0	100,0	52,1	54,4	100,0	100,0
Информисање и комуникације	100,0	100,0	100,0	100,0	100,0	100,0
Финансијске делатности и делатност осигурања	95,7	89,5	100,0	100,0	100,0	0,0
Пословање некретнинама	0,0	100,0	100,0	100,0	100,0	100,0
Стручне, научне, иновационе и техничке делатности	32,2	36,6	100,0	100,0	100,0	100,0
Административне и помоћне услужне делатности	100,0	100,0	100,0	100,0	100,0	100,0
Државна управа и обавезно социјално осигурање	0,0	0,0	0,0	0,0	0,0	0,0
Образовање	0,0	0,0	0,0	0,0	0,0	0,0
Здравствена и социјална заштита	100,0	100,0	100,0	100,0	100,0	100,0
Уметност; забава и рекреација	100,0	100,0	100,0	100,0	100,0	100,0
Остале услужне делатности	100,0	100,0	100,0	100,0	100,0	100,0
Делатност домаћинства као послодавца	0,0	0,0	0,0	0,0	0,0	0,0
Делатност екстериторијалних организација и тела	0,0	0,0	0,0	0,0	0,0	0,0
Регион Косово и Метохија

1.13.4. УЧЕШЋЕ ДОМАЋЕГ КАПИТАЛА – МСП¹⁾, 2010–2015.

%

	2010	2011	2012	2013	2014	2015
РЕПУБЛИКА СРБИЈА	78,3	74,5	70,9	66,6	68,6	62,2
Пољопривреда, шумарство и рибарство	97,4	96,1	96,2	95,8	93,1	94,5
Рударство	86,3	62,3	50,1	41,7	53,7	35,5
Прерађивачка индустрија	74,3	74,7	75,6	73,8	71,8	72,5
Снабдевање електричном енергијом, гасом и паром	96,1	91,1	82,0	78,6	75,6	75,4
Снабдевање водом и управљање отпадним водама	95,8	92,2	91,8	91,1	88,8	89,5
Грађевинарство	79,2	79,6	79,9	78,5	76,5	78,8
Трговина на велико и мало и поправка моторних возила	74,7	68,8	69,5	68,9	65,1	57,0
Саобраћај и складиштење	76,3	74,1	75,7	72,3	70,4	75,2
Услуге смештаја и исхране	82,8	77,1	83,0	81,6	81,0	81,1
Информисање и комуникације	70,7	67,9	66,6	60,4	43,4	52,1
Финансијске делатности и делатност осигурања	79,2	79,5	55,6	40,2	55,6	28,9
Пословање некретнинама	49,6	46,2	46,7	51,6	51,4	46,7
Стручне, научне, иновационе и техничке делатности	76,1	62,3	65,8	57,8	58,1	52,2
Административне и помоћне услужне делатности	70,6	49,4	52,0	68,5	60,2	46,6
Државна управа и обавезно социјално осигурање	100,0	100,0	100,0	100,0	100,0	100,0
Образовање	98,4	97,2	98,1	98,6	98,9	98,8
Здравствена и социјална заштита	100,0	100,0	100,0	100,0	100,0	100,0
Уметност; забава и рекреација	98,0	97,5	97,3	97,3	96,7	97,1
Остале услужне делатности	91,2	90,6	89,4	89,3	88,4	86,8
Делатност домаћинства као послодавца	0,0	0,0	0,0	0,0	0,0	0,0
Делатност екстериторијалних организација и тела	0,0	0,0	0,0	0,0	0,0	0,0
СРБИЈА – СЕВЕР	74,1	69,7	65,7	60,4	63,7	60,9
Пољопривреда, шумарство и рибарство	97,0	95,6	95,9	95,3	92,4	93,8
Рударство	84,5	43,9	31,4	20,6	36,3	20,2
Прерађивачка индустрија	69,0	69,8	71,4	69,0	70,8	69,1
Снабдевање електричном енергијом, гасом и паром	96,1	90,3	77,3	74,4	72,1	70,9
Снабдевање водом и управљање отпадним водама	91,7	81,4	81,0	82,6	80,4	81,0
Грађевинарство	76,6	77,1	77,3	76,5	75,6	76,8
Трговина на велико и мало и поправка моторних возила	69,8	62,5	63,0	62,6	58,9	50,5
Саобраћај и складиштење	73,8	71,0	71,5	67,1	64,5	71,1
Услуге смештаја и исхране	76,1	68,0	79,3	76,7	76,3	77,4
Информисање и комуникације	69,4	66,6	64,6	58,9	42,2	50,8
Финансијске делатности и делатност осигурања	77,9	79,5	52,7	35,6	48,1	55,0
Пословање некретнинама	47,9	44,4	44,0	49,4	49,2	43,7
Стручне, научне, иновационе и техничке делатности	75,0	60,8	63,9	54,8	55,5	47,5
Административне и помоћне услужне делатности	67,5	45,6	48,9	65,8	56,0	42,9
Државна управа и обавезно социјално осигурање	100,0	100,0	100,0	100,0	100,0	100,0
Образовање	98,1	96,7	97,9	98,4	98,2	98,5
Здравствена и социјална заштита	100,0	100,0	100,0	100,0	100,0	100,0
Уметност; забава и рекреација	95,1	93,8	93,1	93,1	92,0	92,8
Остале услужне делатности	88,6	84,3	79,7	80,9	78,6	76,9
Делатност домаћинства као послодавца	0,0	0,0	0,0	0,0	0,0	0,0
Делатност екстериторијалних организација и тела	0,0	0,0	0,0	0,0	0,0	0,0

¹⁾ Без предузетника.

1.13.4. УЧЕШЋЕ ДОМАЋЕГ КАПИТАЛА – МСП¹⁾, 2010–2015. (наставка)

%

	2010	2011	2012	2013	2014	2015
Београдски регион	70,0	63,6	61,5	54,7	61,0	56,9
Пољопривреда, шумарство и рибарство	80,6	85,0	91,0	92,4	85,6	88,6
Рударство	37,1	5,8	2,8	1,9	24,5	13,5
Прерађивачка индустрија	72,6	72,1	73,9	68,3	70,4	68,4
Снабдевање електричном енергијом, гасом и паром	97,9	80,2	61,4	66,9	63,2	61,1
Снабдевање водом и управљање отпадним водама	94,6	76,1	73,9	77,4	53,3	54,2
Грађевинарство	70,6	71,4	72,7	71,5	71,9	72,0
Трговина на велико и мало и поправка моторних возила	65,6	56,9	58,0	58,4	54,2	45,7
Саобраћај и складиштење	58,1	66,4	66,0	66,0	62,9	70,4
Услуге смештаја и исхране	71,6	61,4	77,2	73,8	74,7	75,1
Информисање и комуникације	68,8	64,9	61,8	55,9	39,5	47,2
Финансијске делатности и делатност осигурања	82,3	81,4	56,4	37,6	77,4	55,1
Пословање некретнинама	45,7	41,6	41,1	49,7	49,0	41,7
Стручне, научне, иновационе и техничке делатности	75,4	60,0	63,5	54,2	55,1	60,1
Административне и помоћне услужне делатности	60,1	38,0	41,3	58,3	52,6	36,4
Државна управа и обавезно социјално осигурање	100,0	100,0	100,0	100,0	100,0	100,0
Образовање	97,0	94,9	96,8	97,4	97,2	97,3
Здравствена и социјална заштита	100,0	100,0	100,0	100,0	100,0	100,0
Уметност; забава и рекреација	91,7	89,4	88,2	87,6	86,1	88,2
Остале услужне делатности	95,6	96,1	95,9	96,6	96,9	91,6
Делатност домаћинства као послодавца	0,0	0,0	0,0	0,0	0,0	0,0
Делатност екстериторијалних организација и тела	0,0	0,0	0,0	0,0	0,0	0,0
Регион Војводине	80,8	80,7	76,1	74,3	69,0	69,4
Пољопривреда, шумарство и рибарство	98,4	96,9	96,4	95,7	93,6	94,8
Рударство	99,4	99,1	98,2	97,9	95,7	94,8
Прерађивачка индустрија	66,4	68,0	69,3	69,7	71,3	69,9
Снабдевање електричном енергијом, гасом и паром	95,4	95,5	93,3	90,5	93,4	93,6
Снабдевање водом и управљање отпадним водама	89,7	82,5	82,8	83,8	87,9	88,3
Грађевинарство	97,8	96,6	93,9	93,6	87,4	90,4
Трговина на велико и мало и поправка моторних возила	82,4	81,6	80,8	79,3	79,4	70,9
Саобраћај и складиштење	87,7	75,7	76,9	68,0	65,7	71,7
Услуге смештаја и исхране	92,3	92,7	92,4	91,8	85,8	89,2
Информисање и комуникације	73,4	81,6	92,4	92,4	93,1	96,0
Финансијске делатности и делатност осигурања	65,9	73,1	23,5	20,6	11,4	52,1
Пословање некретнинама	84,6	83,7	84,6	47,1	51,3	70,5
Стручне, научне, иновационе и техничке делатности	73,2	67,5	68,0	60,9	58,8	16,1
Административне и помоћне услужне делатности	95,0	85,6	95,0	95,1	62,6	62,8
Државна управа и обавезно социјално осигурање	0,0	0,0	0,0	0,0	0,0	0,0
Образовање	100,0	99,6	99,6	99,6	99,6	100,0
Здравствена и социјална заштита	100,0	100,0	100,0	100,0	100,0	100,0

¹⁾ Без предузетника.

1.13.4. УЧЕШЋЕ ДОМАЋЕГ КАПИТАЛА – МСП¹⁾, 2010–2015. (наставак)

%

	2010	2011	2012	2013	2014	2015
Уметност; забава и рекреација	99,5	99,2	99,5	100,0	100,0	98,4
Остале услужне делатности	50,5	53,3	52,9	55,9	48,5	49,2
Делатност домаћинства као послодавца	0,0	0,0	0,0	0,0	0,0	0,0
Делатност екстериторијалних организација и тела	0,0	0,0	0,0	0,0	0,0	0,0
СРБИЈА – ЈУГ	90,1	88,7	89,2	88,6	84,3	65,4
Пољопривреда, шумарство и рибарство	98,8	98,7	98,0	98,4	97,2	98,8
Рударство	86,9	76,4	73,5	79,1	80,7	80,7
Прерађивачка индустрија	83,2	82,5	82,1	81,3	73,3	77,8
Снабдевање електричном енергијом, гасом и паром	96,0	93,5	94,6	90,9	86,6	90,5
Снабдевање водом и управљање отпадним водама	98,2	97,4	97,2	96,0	96,2	96,5
Грађевинарство	96,5	95,2	96,0	89,4	81,1	88,7
Трговина на велико и мало и поправка моторних возила	96,7	95,4	95,8	97,5	97,3	96,3
Саобраћај и складиштење	83,2	83,9	89,2	89,8	90,7	95,7
Услуге смештаја и исхране	98,7	98,9	93,8	93,8	93,3	91,6
Информисање и комуникације	98,0	95,1	99,2	89,2	81,0	80,0
Финансијске делатности и делатност осигурања	82,9	79,3	83,7	83,6	85,3	23,2
Пословање некретнинама	95,5	95,1	96,2	96,3	96,6	98,2
Стручне, научне, иновационе и техничке делатности	92,3	93,7	98,8	98,8	97,5	85,0
Административне и помоћне услужне делатности	92,2	88,1	87,0	88,7	91,1	88,6
Државна управа и обавезно социјално осигурање	100,0	100,0	100,0	100,0	100,0	100,0
Образовање	99,5	99,5	99,5	99,0	100,0	100,0
Здравствена и социјална заштита	100,0	100,0	100,0	100,0	100,0	100,0
Уметност; забава и рекреација	100,0	100,0	100,0	100,0	100,0	100,0
Остале услужне делатности	100,0	100,0	99,9	100,0	100,0	100,0
Делатност домаћинства као послодавца	0,0	0,0	0,0	0,0	0,0	0,0
Делатност екстериторијалних организација и тела	0,0	0,0	0,0	0,0	0,0	0,0
Регион Шумадије и Западне Србије	89,5	87,7	87,5	88,3	85,9	85,2
Пољопривреда, шумарство и рибарство	98,4	98,7	97,3	97,3	95,5	98,2
Рударство	96,9	75,5	75,1	80,2	82,7	81,5
Прерађивачка индустрија	84,0	82,8	81,3	82,1	76,3	75,0
Снабдевање електричном енергијом, гасом и паром	96,8	95,0	95,4	91,6	85,4	90,5
Снабдевање водом и управљање отпадним водама	99,7	98,1	97,7	96,5	96,6	96,6
Грађевинарство	97,8	97,7	98,2	98,4	98,6	97,4
Трговина на велико и мало и поправка моторних возила	95,5	93,4	94,2	97,2	96,7	95,5
Саобраћај и складиштење	80,7	80,7	86,1	87,8	88,1	94,9
Услуге смештаја и исхране	98,5	98,7	98,9	99,0	97,7	95,5
Информисање и комуникације	99,8	99,9	99,9	99,8	99,5	99,6
Финансијске делатности и делатност осигурања	66,1	66,1	66,5	66,6	73,5	100,0
Пословање некретнинама	95,2	94,0	95,5	95,2	95,6	97,8
Стручне, научне, иновационе и техничке делатности	99,7	97,8	97,6	97,0	96,7	68,2

¹⁾ Без предузетника.

1.13.4. УЧЕШЋЕ ДОМАЋЕГ КАПИТАЛА – МСП¹⁾, 2010–2015. (наставак)

%

	2010	2011	2012	2013	2014	2015
Административне и помоћне услужне делатности	87,8	80,7	77,6	81,6	84,6	78,3
Државна управа и обавезно социјално осигурање	100,0	100,0	100,0	100,0	100,0	100,0
Образовање	98,9	98,8	99,0	99,1	100,0	100,0
Здравствена и социјална заштита	100,0	100,0	100,0	100,0	100,0	100,0
Уметност; забава и рекреација	100,0	100,0	100,0	100,0	100,0	100,0
Остале услужне делатности	100,0	100,0	100,0	100,0	100,0	100,0
Делатност домаћинства као послодавца	0,0	0,0	0,0	0,0	0,0	0,0
Делатност екстериторијалних организација и тела	0,0	0,0	0,0	0,0	0,0	0,0
Регион Јужне и Источне Србије	90,9	90,4	91,9	89,1	81,8	50,5
Пољопривреда, шумарство и рибарство	99,4	98,7	98,8	99,7	99,6	99,5
Рударство	66,4	79,2	64,7	72,8	73,0	78,0
Прерађивачка индустрија	81,7	81,9	83,6	79,8	68,9	83,3
Снабдевање електричном енергијом, гасом и паром	94,9	91,7	93,6	89,9	88,3	90,5
Снабдевање водом и управљање отпадним водама	96,6	96,7	96,7	95,6	95,6	96,4
Грађевинарство	95,0	92,0	93,0	77,6	60,1	80,4
Трговина на велико и мало и поправка моторних возила	98,9	99,0	99,1	98,3	98,9	98,1
Саобраћај и складиштење	88,6	90,9	95,5	94,9	97,0	97,4
Услуге смештаја и исхране	99,1	99,1	83,6	83,5	84,5	81,3
Информисање и комуникације	95,9	89,9	98,1	74,9	68,6	65,5
Финансијске делатности и делатност осигурања	96,5	91,6	100,0	100,0	100,0	20,7
Пословање некретнинама	100,0	99,8	100,0	100,0	99,9	100,0
Стручне, научне, иновационе и техничке делатности	86,2	89,7	99,5	99,7	97,9	99,9
Административне и помоћне услужне делатности	100,0	100,0	100,0	100,0	99,9	98,8
Државна управа и обавезно социјално осигурање	100,0	100,0	100,0	100,0	100,0	100,0
Образовање	100,0	99,0	100,0	100,0	100,0	100,0
Здравствена и социјална заштита	100,0	100,0	100,0	100,0	100,0	100,0
Уметност; забава и рекреација	100,0	100,0	100,0	100,0	100,0	100,0
Остале услужне делатности	100,0	100,0	100,0	100,0	100,0	100,0
Делатност домаћинства као послодавца	0,0	0,0	0,0	0,0	0,0	0,0
Делатност екстериторијалних организација и тела	0,0	0,0	0,0	0,0	0,0	0,0
Регион Косово и Метохија

¹⁾ Без предузетника.

1.13.5. УЧЕШЋЕ ДОМАЋЕГ КАПИТАЛА – велика предузећа, 2010–2015.

%

	2010	2011	2012	2013	2014	2015
РЕПУБЛИКА СРБИЈА	85,0	83,3	84,0	82,2	82,0	81,1
Пољопривреда, шумарство и рибарство	96,4	94,6	94,5	94,4	94,2	95,1
Рударство	65,0	61,3	62,7	60,7	60,7	99,4
Прерађивачка индустрија	62,6	59,4	62,2	58,6	58,4	54,0
Снабдевање електричном енергијом, гасом и паром	100,0	100,0	100,0	100,0	100,0	100,0
Снабдевање водом и управљање отпадним водама	100,0	100,0	100,0	99,1	100,0	100,0
Грађевинарство	99,6	99,7	99,6	99,7	99,8	99,4
Трговина на велико и мало и поправка моторних возила	17,7	15,3	13,2	13,6	14,1	26,3
Саобраћај и складиштење	99,8	99,7	99,5	99,4	98,5	98,5
Услуге смештаја и исхране	84,1	92,8	21,5	23,2	12,9	27,5
Информисање и комуникације	53,0	63,8	83,7	69,1	75,3	77,4
Финансијске делатности и делатност осигурања	100,0	100,0	100,0	100,0	100,0	0,0
Пословање некретнинама	0,0	0,0	0,0	0,0	0,0	100,0
Стручне, научне, иновационе и техничке делатности	87,7	99,6	99,5	99,4	99,1	98,0
Административне и помоћне услужне делатности	75,4	59,6	38,2	35,2	49,3	49,0
Државна управа и обавезно социјално осигурање	0,0	0,0	0,0	0,0	0,0	0,0
Образовање	0,0	0,0	0,0	0,0	0,0	0,0
Здравствена и социјална заштита	100,0	100,0	100,0	100,0	100,0	100,0
Уметност; забава и рекреација	85,0	91,1	92,1	92,3	92,6	79,8
Остале услужне делатности	100,0	100,0	100,0	100,0	100,0	100,0
Делатност домаћинства као послодавца	0,0	0,0	0,0	0,0	0,0	0,0
Делатност екстериторијалних организација и тела	0,0	0,0	0,0	0,0	0,0	0,0
СРБИЈА – СЕВЕР	84,8	83,4	83,8	81,8	81,1	82,9
Пољопривреда, шумарство и рибарство	96,4	94,6	94,5	94,4	94,2	95,1
Рударство	59,9	55,8	57,4	54,8	54,8	100,0
Прерађивачка индустрија	58,2	57,1	56,0	50,5	46,7	47,7
Снабдевање електричном енергијом, гасом и паром	100,0	100,0	100,0	100,0	100,0	100,0
Снабдевање водом и управљање отпадним водама	100,0	100,0	100,0	98,9	100,0	100,0
Грађевинарство	99,8	99,8	99,7	99,7	99,8	100,0
Трговина на велико и мало и поправка моторних возила	15,0	14,2	12,1	12,6	13,4	23,3
Саобраћај и складиштење	99,9	99,8	99,8	99,7	98,8	98,8
Услуге смештаја и исхране	80,5	92,1	21,5	23,2	12,9	27,5
Информисање и комуникације	53,0	63,8	83,7	69,1	75,3	77,4
Финансијске делатности и делатност осигурања	0,0	0,0	100,0	0,0	0,0	0,0
Пословање некретнинама	0,0	0,0	0,0	0,0	0,0	100,0
Стручне, научне, иновационе и техничке делатности	87,5	99,6	99,5	99,4	99,1	97,9
Административне и помоћне услужне делатности	72,1	56,8	35,2	32,2	45,6	44,6
Државна управа и обавезно социјално осигурање	0,0	0,0	0,0	0,0	0,0	0,0
Образовање	0,0	0,0	0,0	0,0	0,0	0,0
Здравствена и социјална заштита	100,0	100,0	100,0	100,0	100,0	100,0
Уметност; забава и рекреација	84,4	90,7	92,1	92,1	92,0	76,9
Остале услужне делатности	100,0	100,0	100,0	100,0	100,0	100,0
Делатност домаћинства као послодавца	0,0	0,0	0,0	0,0	0,0	0,0
Делатност екстериторијалних организација и тела	0,0	0,0	0,0	0,0	0,0	0,0

1.13.5. УЧЕШЋЕ ДОМАЋЕГ КАПИТАЛА – велика предузећа, 2010–2015. (наставак)

%

	2010	2011	2012	2013	2014	2015
Београдски регион	89,3	88,5	89,2	87,1	86,2	88,6
Пољопривреда, шумарство и рибарство	100,0	100,0	100,0	100,0	100,0	100,0
Рударство	100,0	100,0	100,0	100,0	100,0	0,0
Прерађивачка индустрија	71,7	75,2	70,5	58,9	48,3	45,9
Снабдевање електричном енергијом, гасом и паром	100,0	100,0	100,0	100,0	100,0	100,0
Снабдевање водом и управљање отпадним водама	100,0	100,0	100,0	98,6	100,0	100,0
Грађевинарство	99,8	99,8	99,7	99,7	99,9	100,0
Трговина на велико и мало и поправка моторних возила	16,4	14,7	14,0	14,7	15,5	27,6
Саобраћај и складиштење	99,9	99,8	99,7	99,7	98,7	98,7
Услуге смештаја и исхране	80,5	92,1	21,5	21,2	9,7	25,4
Информисање и комуникације	52,9	64,0	84,4	69,7	76,5	78,8
Финансијске делатности и делатност осигурања	0,0	0,0	100,0	0,0	0,0	0,0
Пословање некретнинама	0,0	0,0	0,0	0,0	0,0	100,0
Стручне, научне, иновационе и техничке делатности	33,0	95,0	92,4	90,0	83,1	82,9
Административне и помоћне услужне делатности	69,2	52,6	45,6	39,3	39,5	38,5
Државна управа и обавезно социјално осигурање	0,0	0,0	0,0	0,0	0,0	0,0
Образовање	0,0	0,0	0,0	0,0	0,0	0,0
Здравствена и социјална заштита	100,0	100,0	100,0	100,0	100,0	100,0
Уметност; забава и рекреација	33,7	34,8	70,2	70,2	58,2	65,5
Остале услужне делатности	100,0	100,0	100,0	100,0	100,0	100,0
Делатност домаћинства као послодавца	0,0	0,0	0,0	0,0	0,0	0,0
Делатност екстериторијалних организација и тела	0,0	0,0	0,0	0,0	0,0	0,0
Регион Војводине	68,1	65,0	63,9	62,0	62,0	61,2
Пољопривреда, шумарство и рибарство	81,7	74,9	74,9	72,8	72,4	88,5
Рударство	52,1	47,2	49,4	45,8	45,7	100,0
Прерађивачка индустрија	48,4	44,0	46,8	45,1	45,5	48,3
Снабдевање електричном енергијом, гасом и паром	100,0	100,0	100,0	100,0	100,0	100,0
Снабдевање водом и управљање отпадним водама	100,0	100,0	100,0	100,0	100,0	100,0
Грађевинарство	99,5	99,8	99,6	99,6	99,6	99,9
Трговина на велико и мало и поправка моторних возила	10,8	11,3	4,5	4,2	4,4	3,9
Саобраћај и складиштење	100,0	100,0	100,0	100,0	100,0	100,0
Услуге смештаја и исхране	0,0	0,0	0,0	100,0	100,0	100,0
Информисање и комуникације	60,4	50,8	43,0	43,7	43,5	43,3
Финансијске делатности и делатност осигурања	0,0	0,0	0,0	0,0	0,0	0,0
Пословање некретнинама	0,0	0,0	0,0	0,0	0,0	0,0
Стручне, научне, иновационе и техничке делатности	100,0	100,0	100,0	100,0	100,0	98,8
Административне и помоћне услужне делатности	83,0	83,0	23,2	23,2	82,6	82,6
Државна управа и обавезно социјално осигурање	0,0	0,0	0,0	0,0	0,0	0,0
Образовање	0,0	0,0	0,0	0,0	0,0	0,0
Здравствена и социјална заштита	0,0	0,0	0,0	0,0	0,0	0,0

1.13.5. УЧЕШЋЕ ДОМАЋЕГ КАПИТАЛА – велика предузећа, 2010–2015. (наставак)

%

	2010	2011	2012	2013	2014	2015
Уметност; забава и рекреација	100,0	100,0	100,0	100,0	100,0	100,0
Остале услужне делатности	100,0	100,0	100,0	100,0	100,0	100,0
Делатност домаћинства као послодавца	0,0	0,0	0,0	0,0	0,0	0,0
Делатност екстериторијалних организација и тела	0,0	0,0	0,0	0,0	0,0	0,0
СРБИЈА – ЈУГ	85,7	83,2	85,1	83,7	85,2	67,8
Пољопривреда, шумарство и рибарство	0,0	100,0	100,0	100,0	100,0	100,0
Рударство	100,0	99,0	99,0	99,0	99,0	99,0
Прерађивачка индустрија	66,6	61,7	67,7	65,5	69,0	62,7
Снабдевање електричном енергијом, гасом и паром	100,0	100,0	100,0	100,0	100,0	100,0
Снабдевање водом и управљање отпадним водама	100,0	100,0	100,0	100,0	100,0	100,0
Грађевинарство	96,9	97,1	96,9	98,7	97,5	82,7
Трговина на велико и мало и поправка моторних возила	100,0	100,0	100,0	100,0	100,0	100,0
Саобраћај и складиштење	75,8	76,4	59,8	53,8	58,8	51,5
Услуге смештаја и исхране	100,0	100,0	0,0	0,0	0,0	0,0
Информисање и комуникације	0,0	0,0	100,0	0,0	0,0	0,0
Финансијске делатности и делатност осигурања	100,0	100,0	100,0	100,0	100,0	0,0
Пословање некретнинама	0,0	0,0	0,0	0,0	0,0	0,0
Стручне, научне, иновационе и техничке делатности	100,0	0,0	0,0	0,0	0,0	100,0
Административне и помоћне услужне делатности	100,0	100,0	100,0	100,0	100,0	100,0
Државна управа и обавезно социјално осигурање	0,0	0,0	0,0	0,0	0,0	0,0
Образовање	0,0	0,0	0,0	0,0	0,0	0,0
Здравствена и социјална заштита	0,0	0,0	0,0	0,0	100,0	100,0
Уметност; забава и рекреација	100,0	100,0	0,0	100,0	100,0	100,0
Остале услужне делатности	100,0	0,0	0,0	0,0	0,0	0,0
Делатност домаћинства као послодавца	0,0	0,0	0,0	0,0	0,0	0,0
Делатност екстериторијалних организација и тела	0,0	0,0	0,0	0,0	0,0	0,0
Регион Шумадије и Западне Србије	84,8	81,5	79,2	78,1	81,2	70,9
Пољопривреда, шумарство и рибарство	0,0	100,0	100,0	100,0	100,0	100,0
Рударство	100,0	98,0	98,0	98,0	98,0	98,0
Прерађивачка индустрија	74,3	69,0	66,1	64,5	70,0	66,9
Снабдевање електричном енергијом, гасом и паром	100,0	100,0	100,0	100,0	100,0	100,0
Снабдевање водом и управљање отпадним водама	100,0	100,0	100,0	100,0	100,0	100,0
Грађевинарство	98,5	99,3	94,5	97,7	97,2	97,7
Трговина на велико и мало и поправка моторних возила	100,0	100,0	100,0	100,0	100,0	100,0
Саобраћај и складиштење	52,6	52,7	57,7	55,6	55,2	10,8
Услуге смештаја и исхране	100,0	100,0	0,0	0,0	0,0	0,0
Информисање и комуникације	0,0	0,0	0,0	0,0	0,0	0,0
Финансијске делатности и делатност осигурања	100,0	100,0	100,0	100,0	0,0	0,0
Пословање некретнинама	0,0	0,0	0,0	0,0	0,0	0,0
Стручне, научне, иновационе и техничке делатности	100,0	0,0	0,0	0,0	0,0	0,0

1.13.5. УЧЕШЋЕ ДОМАЋЕГ КАПИТАЛА – велика предузећа, 2010–2015. (наставак)

%

	2010	2011	2012	2013	2014	2015
Административне и помоћне услужне делатности	0,0	0,0	0,0	0,0	0,0	0,0
Државна управа и обавезно социјално осигурање	0,0	0,0	0,0	0,0	0,0	0,0
Образовање	0,0	0,0	0,0	0,0	0,0	0,0
Здравствена и социјална заштита	0,0	0,0	0,0	0,0	100,0	100,0
Уметност; забава и рекреација	100,0	100,0	0,0	100,0	100,0	100,0
Остале услужне делатности	100,0	0,0	0,0	0,0	0,0	0,0
Делатност домаћинства као послодавца	0,0	0,0	0,0	0,0	0,0	0,0
Делатност екстериторијалних организација и тела	0,0	0,0	0,0	0,0	0,0	0,0
Регион Јужне и Источне Србије	86,6	85,0	91,3	89,6	89,3	63,3
Пољопривреда, шумарство и рибарство	0,0	0,0	0,0	0,0	100,0	100,0
Рударство	100,0	100,0	100,0	100,0	100,0	100,0
Прерађивачка индустрија	49,1	45,4	70,9	67,5	67,0	56,2
Снабдевање електричном енергијом, гасом и паром	100,0	100,0	100,0	100,0	100,0	0,0
Снабдевање водом и управљање отпадним водама	100,0	100,0	100,0	100,0	100,0	100,0
Грађевинарство	94,7	93,2	100,0	100,0	100,0	51,8
Трговина на велико и мало и поправка моторних возила	100,0	100,0	100,0	100,0	100,0	100,0
Саобраћај и складиштење	93,7	94,1	61,8	52,1	61,9	66,6
Услуге смештаја и исхране	100,0	100,0	0,0	0,0	0,0	0,0
Информисање и комуникације	0,0	0,0	100,0	0,0	0,0	0,0
Финансијске делатности и делатност осигурања	0,0	100,0	100,0	100,0	100,0	0,0
Пословање некретнинама	0,0	0,0	0,0	0,0	0,0	0,0
Стручне, научне, иновационе и техничке делатности	0,0	0,0	0,0	0,0	0,0	100,0
Административне и помоћне услужне делатности	100,0	100,0	100,0	100,0	100,0	100,0
Државна управа и обавезно социјално осигурање	0,0	0,0	0,0	0,0	0,0	0,0
Образовање	0,0	0,0	0,0	0,0	0,0	0,0
Здравствена и социјална заштита	0,0	0,0	0,0	0,0	0,0	0,0
Уметност; забава и рекреација	0,0	0,0	0,0	0,0	0,0	0,0
Остале услужне делатности	0,0	0,0	0,0	0,0	0,0	0,0
Делатност домаћинства као послодавца	0,0	0,0	0,0	0,0	0,0	0,0
Делатност екстериторијалних организација и тела	0,0	0,0	0,0	0,0	0,0	0,0
Регион Косово и Метохија

(1.13) Учешће домаћег капитала

Учешће домаћег у основном капиталу у сектору МСП (микро, мала и средња предузећа) у 2010. години износило је 78,3%, док је 2015. године учешће смањено на 62,2%.

Учешће домаћег у основном капиталу код великих предузећа износило је 2010. године 85,0%, док је 2015. године незнатно смањено и износи 81,1%.

Микро предузећа су 2010. године имала учешће домаћег капитала 78,0% и оно је 2015. године сведено на 63,8%.

Мала предузећа су 2010. године имала учешће домаћег капитала 81,1%, док је оно у 2015. значајно умањено и износи 52,1%.

Средња предузећа су 2010. године имала учешће домаћег капитала 77,1%, док је оно 2015. године износило 67,1%.

У сектору МСП, на територији Србије – север, 2010. године учешће домаћег у основном капиталу је износило 74,1%, док је 2015. године забележен значајан пад и то учешће је износило 60,9%.

У сектору МСП, на територији Србије – југ, 2010. године учешће домаћег у основном капиталу је износило 90,1%, док је 2015. године то учешће износило 65,4%.

Велика предузећа, на територији Србије – север, 2010. године имала су учешће домаћег капитала 84,8%, док је то учешће 2015. године било 82,9%.

Велика предузећа, на територији Србије – југ, 2010. године имала су учешће домаћег капитала 85,7%, док је то учешће 2015. године износило 67,8%.

Посматрано по делатностима, највеће учешће домаћег у основном капиталу у сектору МСП у 2010. и 2015. години имали су: Снабдевање електричном енергијом, гасом и паром; Снабдевање водом и управљање отпадним водама; Финансијске делатности и делатност осигурања; Здравствена и социјална заштита; Остале услужне делатности итд.

A 3D rendered scene featuring various drafting tools on a technical drawing background. At the top is a roll of white paper with blue lines. Below it, a silver pen and a blue pencil are positioned. A silver compass is in the center, and a silver straightedge is at the bottom. A blue ruler with white markings and Cyrillic letters is at the very bottom. The background is a detailed technical drawing with various lines, circles, and text.

Учешће страног капитала

1.14.1. УЧЕШЋЕ СТРАНОГ КАПИТАЛА – микро предузећа, 2010–2015.

%

	2010	2011	2012	2013	2014	2015
РЕПУБЛИКА СРБИЈА	22,0	26,7	33,8	37,4	27,6	36,2
Пољопривреда, шумарство и рибарство	3,1	3,7	3,3	3,0	4,3	3,5
Рударство	38,0	37,8	31,4	39,9	47,4	65,4
Прерађивачка индустрија	13,9	13,3	11,2	12,8	13,9	9,2
Снабдевање електричном енергијом, гасом и паром	7,2	10,8	31,6	35,5	37,5	37,4
Снабдевање водом и управљање отпадним водама	5,7	21,3	7,7	8,0	10,8	4,0
Грађевинарство	30,0	27,9	25,7	25,8	26,9	26,7
Трговина на велико и мало и поправка моторних возила	18,0	17,7	17,0	15,0	15,8	15,6
Саобраћај и складиштење	23,0	24,4	22,3	17,7	30,3	14,9
Услуге смештаја и исхране	22,6	8,2	11,3	12,9	10,9	11,4
Информисање и комуникације	30,0	38,3	16,4	33,0	63,9	54,9
Финансијске делатности и делатност осигурања	23,3	23,3	48,6	63,9	25,2	71,2
Пословање некретнинама	50,9	56,3	54,1	56,8	54,2	49,1
Стручне, научне, иновационе и техничке делатности	30,2	57,8	50,9	48,8	47,7	40,6
Административне и помоћне услужне делатности	37,5	67,1	62,9	29,8	35,7	49,3
Државна управа и обавезно социјално осигурање	0,0	0,0	0,0	0,0	0,0	0,0
Образовање	0,8	2,9	1,2	0,4	0,2	0,2
Здравствена и социјална заштита	0,0	0,0	0,0	0,0	0,0	0,0
Уметност; забава и рекреација	16,4	25,3	23,7	23,0	19,3	23,4
Остале услужне делатности	11,6	20,6	20,1	17,6	20,7	23,8
Делатност домаћинства као послодавца	0,0	0,0	0,0	0,0	0,0	0,0
Делатност екстериторијалних организација и тела	0,0	0,0	0,0	0,0	0,0	0,0
СРБИЈА – СЕВЕР	25,1	31,1	37,9	42,5	31,8	28,7
Пољопривреда, шумарство и рибарство	4,5	5,2	4,1	3,6	5,0	4,0
Рударство	45,8	60,1	40,2	67,9	80,9	91,6
Прерађивачка индустрија	18,4	15,1	12,3	13,9	17,3	9,3
Снабдевање електричном енергијом, гасом и паром	5,8	10,4	38,2	40,3	40,2	40,6
Снабдевање водом и управљање отпадним водама	7,4	59,5	32,0	23,0	13,8	12,2
Грађевинарство	33,3	31,2	28,3	28,8	30,1	29,9
Трговина на велико и мало и поправка моторних возила	22,5	22,8	21,0	19,1	19,8	18,4
Саобраћај и складиштење	27,8	30,9	30,8	22,0	41,0	18,9
Услуге смештаја и исхране	32,3	13,7	19,0	17,7	9,8	10,6
Информисање и комуникације	31,6	41,7	17,2	34,5	65,6	57,2
Финансијске делатности и делатност осигурања	18,2	18,5	48,1	64,0	21,0	15,3
Пословање некретнинама	54,0	59,3	58,0	60,7	57,7	54,1
Стручне, научне, иновационе и техничке делатности	31,7	60,2	52,6	50,7	49,3	41,5
Административне и помоћне услужне делатности	41,5	71,5	65,2	30,3	38,7	53,6
Државна управа и обавезно социјално осигурање	0,0	0,0	0,0	0,0	0,0	0,0
Образовање	0,9	3,4	1,1	0,3	0,3	0,2
Здравствена и социјална заштита	0,0	0,0	0,0	0,0	0,0	0,0
Уметност; забава и рекреација	18,7	28,7	27,3	27,8	23,0	26,8
Остале услужне делатности	12,3	24,2	23,7	20,8	24,1	27,2
Делатност домаћинства као послодавца	0,0	0,0	0,0	0,0	0,0	0,0
Делатност екстериторијалних организација и тела	0,0	0,0	0,0	0,0	0,0	0,0

1.14.1. УЧЕШЋЕ СТРАНОГ КАПИТАЛА – микро предузећа, 2010–2015. (наставак)

%

	2010	2011	2012	2013	2014	2015
Београдски регион	30,8	39,4	41,7	49,5	37,2	34,0
Пољопривреда, шумарство и рибарство	21,1	23,9	23,9	17,1	28,5	18,2
Рударство	50,3	89,0	91,8	95,0	88,4	95,3
Прерађивачка индустрија	21,9	22,0	19,2	20,1	23,1	10,3
Снабдевање електричном енергијом, гасом и паром	2,8	32,5	61,7	37,9	40,5	42,9
Снабдевање водом и управљање отпадним водама	2,2	60,3	10,7	12,1	30,7	14,3
Грађевинарство	39,5	37,6	33,5	33,8	34,2	34,4
Трговина на велико и мало и поправка моторних возила	27,5	28,7	26,2	23,6	23,6	20,6
Саобраћај и складиштење	29,4	34,1	33,6	32,9	49,5	41,6
Услуге смештаја и исхране	50,0	26,8	28,2	20,9	10,8	11,7
Информисање и комуникације	32,9	46,1	17,5	35,8	66,5	58,6
Финансијске делатности и делатност осигурања	19,7	19,6	44,7	65,0	18,3	13,4
Пословање некретнинама	56,5	63,2	62,5	61,8	58,9	57,9
Стручне, научне, иновационе и техничке делатности	30,1	63,3	51,8	52,0	50,2	41,1
Административне и помоћне услужне делатности	45,8	74,5	68,6	32,7	41,8	44,8
Државна управа и обавезно социјално осигурање	0,0	0,0	0,0	0,0	0,0	0,0
Образовање	1,1	6,3	2,0	0,5	0,6	0,4
Здравствена и социјална заштита	0,0	0,0	0,0	0,0	0,0	-
Уметност, забава и рекреација	23,7	38,1	36,9	36,5	30,0	35,0
Остале услужне делатности	4,1	6,4	4,6	2,6	2,2	8,9
Делатност домаћинства као послодавца	0,0	0,0	0,0	0,0	0,0	0,0
Делатност екстериторијалних организација и тела	0,0	0,0	0,0	0,0	0,0	0,0
Регион Војводине	12,3	11,6	24,3	15,5	17,4	14,6
Пољопривреда, шумарство и рибарство	1,8	2,3	1,5	1,0	1,8	1,8
Рударство	21,1	5,9	7,0	10,3	25,0	0,0
Прерађивачка индустрија	15,1	8,3	5,8	7,6	10,4	8,3
Снабдевање електричном енергијом, гасом и паром	6,1	6,0	14,0	71,4	35,4	23,2
Снабдевање водом и управљање отпадним водама	42,8	59,3	47,2	28,7	8,7	10,5
Грађевинарство	2,8	3,7	7,1	7,9	16,1	14,2
Трговина на велико и мало и поправка моторних возила	7,9	7,1	10,2	9,2	12,0	13,1
Саобраћај и складиштење	25,7	26,5	26,4	8,6	30,5	1,2
Услуге смештаја и исхране	0,3	0,3	1,1	2,2	4,9	4,5
Информисање и комуникације	20,2	14,6	11,2	8,7	5,2	5,3
Финансијске делатности и делатност осигурања	13,4	14,9	76,4	42,9	37,9	47,9
Пословање некретнинама	22,9	21,9	17,7	56,4	52,1	30,3
Стручне, научне, иновационе и техничке делатности	36,1	42,6	60,1	42,2	43,4	44,5
Административне и помоћне услужне делатности	16,2	41,5	16,7	15,4	22,5	70,0
Државна управа и обавезно социјално осигурање	0,0	0,0	0,0	0,0	0,0	0,0
Образовање	0,0	0,0	0,0	0,0	0,0	0,0
Здравствена и социјална заштита	0,0	0,0	0,0	0,0	0,0	0,0

1.14.1. УЧЕШЋЕ СТРАНОГ КАПИТАЛА – микро предузећа, 2010–2015. (наставак)

%

	2010	2011	2012	2013	2014	2015
Уметност; забава и рекреација	4,5	6,1	0,4	0,0	0,0	0,0
Остале услужне делатности	57,0	54,2	54,8	50,3	57,3	58,1
Делатност домаћинства као послодавца	0,0	0,0	0,0	0,0	0,0	0,0
Делатност екстериторијалних организација и тела	0,0	0,0	0,0	0,0	0,0	0,0
СРБИЈА – ЈУГ	9,8	11,0	10,1	10,4	10,3	48,9
Пољопривреда, шумарство и рибарство	0,4	0,3	0,7	1,0	1,5	1,9
Рударство	36,8	23,9	25,3	1,2	3,9	6,6
Прерађивачка индустрија	7,1	11,3	9,7	11,4	8,6	8,9
Снабдевање електричном енергијом, гасом и паром	19,2	12,9	12,9	21,2	29,1	24,0
Снабдевање водом и управљање отпадним водама	1,7	3,1	1,6	3,2	5,2	1,0
Грађевинарство	1,8	3,8	1,5	1,5	1,2	2,3
Трговина на велико и мало и поправка моторних возила	1,6	3,2	3,5	3,8	4,1	5,4
Саобраћај и складиштење	13,7	11,4	6,8	8,0	6,2	4,3
Услуге смештаја и исхране	0,9	0,7	1,3	1,3	13,0	12,9
Информисање и комуникације	0,7	7,5	0,3	0,3	0,3	0,3
Финансијске делатности и делатност осигурања	74,3	70,4	67,9	62,1	53,3	79,3
Пословање некретнинама	4,8	5,9	4,7	4,8	4,2	2,0
Стручне, научне, иновационе и техничке делатности	0,7	0,5	1,1	3,0	6,5	33,1
Административне и помоћне услужне делатности	15,5	20,3	29,5	25,6	18,8	18,1
Државна управа и обавезно социјално осигурање	0,0	0,0	0,0	0,0	0,0	0,0
Образовање	0,7	0,8	0,6	0,5	0,0	0,0
Здравствена и социјална заштита	0,0	0,0	0,0	0,0	0,0	0,0
Уметност; забава и рекреација	0,0	0,0	0,0	0,0	0,7	0,9
Остале услужне делатности	0,0	0,0	0,0	0,0	0,0	0,0
Делатност домаћинства као послодавца	0,0	0,0	0,0	0,0	0,0	0,0
Делатност екстериторијалних организација и тела	0,0	0,0	0,0	0,0	0,0	0,0
Регион Шумадије и Западне Србије	12,5	14,4	13,1	13,3	12,8	12,6
Пољопривреда, шумарство и рибарство	0,1	0,6	1,3	1,6	2,3	2,7
Рударство	1,1	1,3	3,2	1,4	4,2	8,4
Прерађивачка индустрија	6,4	13,2	9,9	13,5	10,7	9,9
Снабдевање електричном енергијом, гасом и паром	15,4	8,6	9,8	15,7	27,3	21,0
Снабдевање водом и управљање отпадним водама	0,7	11,6	0,0	0,0	0,0	0,0
Грађевинарство	1,7	1,6	1,0	0,6	0,7	2,6
Трговина на велико и мало и поправка моторних возила	1,7	4,3	4,9	4,5	5,3	7,1
Саобраћај и складиштење	15,8	16,0	8,4	8,4	5,9	5,6
Услуге смештаја и исхране	2,1	1,1	1,4	1,2	0,8	1,6
Информисање и комуникације	0,3	0,0	0,0	0,3	0,3	0,3
Финансијске делатности и делатност осигурања	78,0	73,5	74,1	66,9	67,1	0,0
Пословање некретнинама	5,1	6,9	5,4	5,8	5,0	2,4
Стручне, научне, иновационе и техничке делатности	0,5	0,2	0,3	3,7	4,3	57,2

1.14.1. УЧЕШЋЕ СТРАНОГ КАПИТАЛА – микро предузећа, 2010–2015. (наставак)

%

	2010	2011	2012	2013	2014	2015
Административне и помоћне услужне делатности	20,6	26,8	40,4	33,8	38,5	34,9
Државна управа и обавезно социјално осигурање	0,0	0,0	0,0	0,0	0,0	0,0
Образовање	1,4	1,4	1,2	0,9	0,0	0,0
Здравствена и социјална заштита	0,0	0,0	0,0	0,0	0,0	0,0
Уметност; забава и рекреација	0,0	0,0	0,0	0,0	2,5	2,9
Остале услужне делатности	0,0	0,0	0,0	0,0	0,0	0,0
Делатност домаћинства као послодавца	0,0	0,0	0,0	0,0	0,0	0,0
Делатност екстериторијалних организација и тела	0,0	0,0	0,0	0,0	0,0	0,0
Регион Јужне и Источне Србије	6,1	5,7	5,8	5,9	6,3	61,0
Пољопривреда, шумарство и рибарство	0,8	0,0	0,0	0,0	0,0	0,5
Рударство	72,8	56,8	54,9	0,0	0,0	0,0
Прерађивачка индустрија	7,9	8,7	9,4	9,1	6,1	7,9
Снабдевање електричном енергијом, гасом и паром	30,4	24,8	23,1	34,0	33,3	27,9
Снабдевање водом и управљање отпадним водама	1,8	1,8	1,7	3,6	10,1	1,0
Грађевинарство	1,8	6,8	2,2	2,8	2,2	2,0
Трговина на велико и мало и поправка моторних возила	1,5	1,3	1,3	2,3	1,6	1,6
Саобраћај и складиштење	7,2	2,9	3,7	6,9	7,0	2,4
Услуге смештаја и исхране	0,2	0,2	1,3	1,5	21,7	27,4
Информисање и комуникације	1,6	16,1	0,4	0,3	0,0	0,3
Финансијске делатности и делатност осигурања	0,0	0,0	0,0	0,0	0,0	79,3
Пословање некретнинама	0,0	0,3	0,0	0,0	0,0	0,0
Стручне, научне, иновационе и техничке делатности	1,2	1,1	2,7	1,6	9,2	0,3
Административне и помоћне услужне делатности	0,0	0,0	0,0	0,0	0,3	0,3
Државна управа и обавезно социјално осигурање	0,0	0,0	0,0	0,0	0,0	0,0
Образовање	0,0	0,0	0,0	0,0	0,0	0,0
Здравствена и социјална заштита	0,0	0,0	0,0	0,0	0,0	0,0
Уметност; забава и рекреација	0,0	0,0	0,0	0,0	0,0	0,0
Остале услужне делатности	0,0	0,0	0,0	0,0	0,0	0,0
Делатност домаћинства као послодавца	0,0	0,0	0,0	0,0	0,0	0,0
Делатност екстериторијалних организација и тела	0,0	0,0	0,0	0,0	0,0	0,0
Регион Косово и Метохија

1.14.2. УЧЕШЋЕ СТРАНОГ КАПИТАЛА – мала предузећа, 2010–2015.

%

	2010	2011	2012	2013	2014	2015
РЕПУБЛИКА СРБИЈА	18,9	22,9	25,0	35,0	44,3	47,9
Пољопривреда, шумарство и рибарство	4,0	6,9	4,7	5,1	7,0	3,6
Рударство	11,1	50,2	70,3	75,8	60,9	77,3
Прерађивачка индустрија	23,4	26,3	21,5	21,8	27,5	27,0
Снабдевање електричном енергијом, гасом и паром	3,9	17,3	17,4	16,0	29,0	26,7
Снабдевање водом и управљање отпадним водама	22,1	29,7	37,1	37,8	42,4	39,7
Грађевинарство	2,6	6,8	5,5	20,3	31,1	10,1
Трговина на велико и мало и поправка моторних возила	27,1	27,3	30,7	37,4	47,3	52,3
Саобраћај и складиштење	31,0	39,7	36,5	45,0	41,3	52,9
Услуге смештаја и исхране	10,1	27,8	9,9	2,8	4,7	9,8
Информисање и комуникације	28,5	17,8	30,7	44,4	42,0	39,1
Финансијске делатности и делатност осигурања	17,4	17,5	20,4	78,5	82,7	96,2
Пословање некретнинама	0,1	0,1	57,8	56,6	59,4	48,2
Стручне, научне, иновационе и техничке делатности	12,0	21,8	11,7	29,6	55,7	86,6
Административне и помоћне услужне делатности	51,4	55,6	56,4	68,1	70,8	85,3
Државна управа и обавезно социјално осигурање	0,0	0,0	0,0	0,0	0,0	0,0
Образовање	4,1	4,1	3,1	3,7	3,5	4,4
Здравствена и социјална заштита	0,0	0,0	0,0	0,0	0,0	0,0
Уметност; забава и рекреација	2,1	0,9	2,6	2,8	8,9	5,9
Остале услужне делатности	3,7	0,2	0,4	4,7	4,5	3,9
Делатност домаћинства као послодавца	0,0	0,0	0,0	0,0	0,0	0,0
Делатност екстериторијалних организација и тела	0,0	0,0	0,0	0,0	0,0	0,0
СРБИЈА – СЕВЕР	24,1	28,1	30,8	42,3	51,2	54,7
Пољопривреда, шумарство и рибарство	4,4	7,5	4,8	5,6	7,2	4,1
Рударство	33,5	81,9	93,1	92,8	90,6	92,1
Прерађивачка индустрија	30,0	31,9	25,1	26,1	30,6	29,8
Снабдевање електричном енергијом, гасом и паром	3,3	16,3	17,8	17,3	32,9	29,5
Снабдевање водом и управљање отпадним водама	40,2	53,4	57,4	55,0	58,2	59,2
Грађевинарство	3,5	8,7	7,3	12,7	17,0	14,0
Трговина на велико и мало и поправка моторних возила	32,7	32,8	37,9	42,9	54,1	59,1
Саобраћај и складиштење	33,9	43,2	39,0	50,2	48,5	62,2
Услуге смештаја и исхране	13,3	39,0	11,3	4,2	6,6	11,3
Информисање и комуникације	31,7	18,8	34,8	47,2	41,7	39,1
Финансијске делатности и делатност осигурања	43,5	45,4	47,6	89,4	89,8	96,2
Пословање некретнинама	0,1	0,1	59,0	58,1	60,8	49,0
Стручне, научне, иновационе и техничке делатности	13,9	25,0	15,3	44,0	69,5	91,3
Административне и помоћне услужне делатности	64,1	65,4	68,9	80,0	80,5	90,5
Државна управа и обавезно социјално осигурање	0,0	0,0	0,0	0,0	0,0	0,0
Образовање	5,3	5,4	3,6	3,8	3,6	4,6
Здравствена и социјална заштита	0,0	0,0	0,0	0,0	0,0	0,0
Уметност; забава и рекреација	8,6	2,3	6,1	5,3	10,0	6,6
Остале услужне делатности	6,5	0,3	0,8	5,5	5,3	4,3
Делатност домаћинства као послодавца	0,0	0,0	0,0	0,0	0,0	0,0
Делатност екстериторијалних организација и тела	0,0	0,0	0,0	0,0	0,0	0,0

1.14.2. УЧЕШЋЕ СТРАНОГ КАПИТАЛА – мала предузећа, 2010–2015. (наставак)

%

	2010	2011	2012	2013	2014	2015
Београдски регион	29,9	33,3	36,2	44,2	50,0	55,2
Пољопривреда, шумарство и рибарство	28,0	25,5	0,2	0,1	14,3	11,7
Рударство	75,2	96,5	98,4	98,9	91,4	92,4
Прерађивачка индустрија	36,4	34,8	23,4	24,0	28,5	29,9
Снабдевање електричном енергијом, гасом и паром	0,0	41,4	38,0	38,5	55,8	56,0
Снабдевање водом и управљање отпадним водама	50,3	69,8	75,3	59,2	62,2	70,2
Грађевинарство	4,4	8,4	5,9	15,5	17,2	18,5
Трговина на велико и мало и поправка моторних возила	37,1	36,2	39,1	43,2	56,6	61,2
Саобраћај и складиштење	53,0	49,4	45,6	44,2	39,0	54,6
Услуге смештаја и исхране	16,6	47,5	12,4	4,2	7,6	11,1
Информисање и комуникације	34,5	19,7	45,3	57,4	52,4	48,8
Финансијске делатности и делатност осигурања	3,1	26,6	37,0	68,4	53,9	96,3
Пословање некретнинама	0,1	0,1	59,3	58,3	61,1	49,1
Стручне, научне, иновационе и техничке делатности	18,2	36,0	26,8	47,1	73,8	77,9
Административне и помоћне услужне делатности	69,3	73,4	75,5	87,9	88,7	93,8
Државна управа и обавезно социјално осигурање	0,0	0,0	0,0	0,0	0,0	0,0
Образовање	8,9	9,1	5,0	5,1	5,1	6,7
Здравствена и социјална заштита	0,0	0,0	0,0	0,0	0,0	0,0
Уметност; забава и рекреација	12,4	2,6	6,1	10,2	18,8	9,6
Остале услужне делатности	8,8	0,3	1,2	9,1	7,3	5,7
Делатност домаћинства као послодавца	0,0	0,0	0,0	0,0	0,0	0,0
Делатност екстериторијалних организација и тела	0,0	0,0	0,0	0,0	0,0	0,0
Регион Војводине	15,7	19,7	20,1	39,3	52,8	53,9
Пољопривреда, шумарство и рибарство	1,8	5,7	5,0	6,6	5,1	1,3
Рударство	0,0	0,0	0,0	0,0	0,0	67,9
Прерађивачка индустрија	22,2	27,8	27,5	28,8	33,3	29,8
Снабдевање електричном енергијом, гасом и паром	4,2	4,1	4,2	4,0	5,5	4,0
Снабдевање водом и управљање отпадним водама	37,6	48,8	52,2	53,6	56,5	55,0
Грађевинарство	2,0	9,4	10,4	9,5	16,5	4,2
Трговина на велико и мало и поправка моторних возила	20,7	21,4	31,6	41,3	41,8	47,0
Саобраћај и складиштење	9,6	37,5	34,1	53,2	54,5	68,1
Услуге смештаја и исхране	4,3	6,0	3,2	4,2	4,7	11,8
Информисање и комуникације	0,3	0,0	3,8	4,1	4,1	3,9
Финансијске делатности и делатност осигурања	87,2	83,1	80,9	99,0	98,0	100,0
Пословање некретнинама	0,0	0,0	8,2	0,0	16,3	0,0
Стручне, научне, иновационе и техничке делатности	1,0	1,4	1,3	30,6	36,3	97,6
Административне и помоћне услужне делатности	5,1	3,2	4,0	3,6	3,2	0,0
Државна управа и обавезно социјално осигурање	0,0	0,0	0,0	0,0	0,0	0,0
Образовање	0,0	0,0	0,0	0,0	0,0	0,0
Здравствена и социјална заштита	0,0	0,0	0,0	0,0	0,0	0,0

1.14.2. УЧЕШЋЕ СТРАНОГ КАПИТАЛА – мала предузећа, 2010–2015. (наставак)

%

	2010	2011	2012	2013	2014	2015
Уметност; забава и рекреација	0,0	0,0	5,8	0,0	0,0	3,7
Остале услужне делатности	0,0	0,0	0,0	0,0	0,0	0,0
Делатност домаћинства као послодавца	0,0	0,0	0,0	0,0	0,0	0,0
Делатност екстериторијалних организација и тела	0,0	0,0	0,0	0,0	0,0	0,0
СРБИЈА – ЈУГ	6,7	8,9	7,5	9,3	13,6	11,9
Пољопривреда, шумарство и рибарство	2,7	3,7	4,3	2,2	5,7	0,6
Рударство	2,3	2,8	2,4	2,3	0,0	0,0
Прерађивачка индустрија	13,4	17,5	15,3	14,2	21,1	22,0
Снабдевање електричном енергијом, гасом и паром	7,9	24,1	12,5	1,2	0,7	0,7
Снабдевање водом и управљање отпадним водама	1,2	1,0	5,4	10,9	19,2	9,6
Грађевинарство	0,0	0,9	0,8	31,2	45,8	0,9
Трговина на велико и мало и поправка моторних возила	3,2	2,1	1,6	0,5	0,5	0,9
Саобраћај и складиштење	19,9	23,1	25,1	20,0	14,8	8,6
Услуге смештаја и исхране	1,4	1,4	0,3	0,0	0,0	4,9
Информисање и комуникације	3,3	3,2	1,2	19,8	45,1	38,4
Финансијске делатности и делатност осигурања	0,0	0,0	0,0	0,0	0,0	0,0
Пословање некретнинама	0,0	0,0	0,0	0,0	0,0	0,0
Стручне, научне, иновационе и техничке делатности	0,6	3,3	1,4	0,1	0,1	0,2
Административне и помоћне услужне делатности	0,0	0,0	0,0	0,0	0,0	2,2
Државна управа и обавезно социјално осигурање	0,0	0,0	0,0	0,0	0,0	0,0
Образовање	0,0	0,0	0,0	0,0	0,0	0,0
Здравствена и социјална заштита	0,0	0,0	0,0	0,0	0,0	0,0
Уметност; забава и рекреација	0,0	0,0	0,0	0,0	0,0	0,0
Остале услужне делатности	0,0	0,0	0,0	0,0	0,0	0,0
Делатност домаћинства као послодавца	0,0	0,0	0,0	0,0	0,0	0,0
Делатност екстериторијалних организација и тела	0,0	0,0	0,0	0,0	0,0	0,0
Регион Шумадије и Западне Србије	8,0	9,3	8,4	8,2	11,9	11,2
Пољопривреда, шумарство и рибарство	4,9	3,8	5,1	4,8	12,6	0,0
Рударство	2,5	2,5	2,6	2,4	0,0	0,0
Прерађивачка индустрија	15,7	18,0	17,1	13,8	22,2	20,6
Снабдевање електричном енергијом, гасом и паром	1,3	12,9	1,6	1,5	0,8	0,8
Снабдевање водом и управљање отпадним водама	0,0	0,0	5,9	10,5	11,0	10,4
Грађевинарство	0,0	0,0	0,0	0,2	0,1	0,1
Трговина на велико и мало и поправка моторних возила	4,5	2,8	2,4	0,4	0,6	0,7
Саобраћај и складиштење	25,8	29,4	29,4	21,5	22,7	10,1
Услуге смештаја и исхране	1,0	0,9	0,4	0,0	0,0	6,9
Информисање и комуникације	0,0	0,3	0,1	0,2	0,4	0,8
Финансијске делатности и делатност осигурања	0,0	0,0	0,0	0,0	0,0	0,0
Пословање некретнинама	0,0	0,0	0,0	0,0	0,0	0,0
Стручне, научне, иновационе и техничке делатности	0,0	9,5	9,3	0,7	0,4	0,2

1.14.2. УЧЕШЋЕ СТРАНОГ КАПИТАЛА – мала предузећа, 2010–2015. (наставак)

%

	2010	2011	2012	2013	2014	2015
Административне и помоћне услужне делатности	0,0	0,0	0,0	0,0	0,0	0,8
Државна управа и обавезно социјално осигурање	0,0	0,0	0,0	0,0	0,0	0,0
Образовање	0,0	0,0	0,0	0,0	0,0	0,0
Здравствена и социјална заштита	0,0	0,0	0,0	0,0	0,0	0,0
Уметност; забава и рекреација	0,0	0,0	0,0	0,0	0,0	0,0
Остале услужне делатности	0,0	0,0	0,0	0,0	0,0	0,0
Делатност домаћинства као послодавца	0,0	0,0	0,0	0,0	0,0	0,0
Делатност екстериторијалних организација и тела	0,0	0,0	0,0	0,0	0,0	0,0
Регион Јужне и Источне Србије	4,3	8,3	6,0	10,7	15,4	13,1
Пољопривреда, шумарство и рибарство	0,7	3,6	3,7	0,9	0,9	0,9
Рударство	0,0	9,3	0,0	0,0	0,0	0,0
Прерађивачка индустрија	9,1	16,7	12,5	14,8	19,6	24,7
Снабдевање електричном енергијом, гасом и паром	22,4	41,8	33,3	0,0	0,0	0,0
Снабдевање водом и управљање отпадним водама	4,5	4,0	3,9	13,2	44,6	4,6
Грађевинарство	0,0	2,3	2,1	48,8	72,7	2,9
Трговина на велико и мало и поправка моторних возила	0,8	1,0	0,4	0,7	0,3	1,2
Саобраћај и складиштење	5,0	3,2	12,6	13,4	2,0	4,7
Услуге смештаја и исхране	2,1	2,1	0,0	0,0	0,0	0,0
Информисање и комуникације	6,1	6,9	3,6	54,3	70,1	55,1
Финансијске делатности и делатност осигурања	0,0	0,0	0,0	0,0	0,0	0,0
Пословање некретнинама	0,0	0,0	0,0	0,0	0,0	0,0
Стручне, научне, иновационе и техничке делатности	0,8	0,9	0,1	0,0	0,1	0,1
Административне и помоћне услужне делатности	0,0	0,0	0,0	0,0	0,0	2,9
Државна управа и обавезно социјално осигурање	0,0	0,0	0,0	0,0	0,0	0,0
Образовање	0,0	0,0	0,0	0,0	0,0	0,0
Здравствена и социјална заштита	0,0	0,0	0,0	0,0	0,0	0,0
Уметност; забава и рекреација	0,0	0,0	0,0	0,0	0,0	0,0
Остале услужне делатности	0,0	0,0	0,0	0,0	0,0	0,0
Делатност домаћинства као послодавца	0,0	0,0	0,0	0,0	0,0	0,0
Делатност екстериторијалних организација и тела	0,0	0,0	0,0	0,0	0,0	0,0
Регион Косово и Метохија

1.14.3. УЧЕШЋЕ СТРАНОГ КАПИТАЛА – средња предузећа, 2010–2015.

%

	2010	2011	2012	2013	2014	2015
РЕПУБЛИКА СРБИЈА	22,9	25,8	24,7	26,2	26,7	32,9
Пољопривреда, шумарство и рибарство	1,1	1,1	3,6	4,9	10,0	9,7
Рударство	2,1	28,5	32,5	32,9	28,9	40,1
Прерађивачка индустрија	32,6	31,3	33,7	36,8	37,7	39,5
Снабдевање електричном енергијом, гасом и паром	0,9	0,9	6,1	6,2	0,0	0,0
Снабдевање водом и управљање отпадним водама	1,5	2,5	2,5	2,9	4,3	5,1
Грађевинарство	7,1	7,5	9,0	8,7	8,8	11,1
Трговина на велико и мало и поправка моторних возила	36,8	54,5	52,7	49,0	47,1	69,6
Саобраћај и складиштење	14,9	11,7	11,6	11,9	11,5	13,5
Услуге смештаја и исхране	19,4	26,5	26,6	27,7	28,7	28,4
Информисање и комуникације	29,2	39,4	53,4	44,9	49,1	43,9
Финансијске делатности и делатност осигурања	16,7	12,8	6,5	4,5	5,9	5,2
Пословање некретнинама	70,4	73,0	0,0	0,0	0,0	71,9
Стручне, научне, иновационе и техничке делатности	22,5	19,7	20,5	35,1	15,5	9,5
Административне и помоћне услужне делатности	0,5	0,5	2,9	0,1	25,3	2,6
Државна управа и обавезно социјално осигурање	0,0	0,0	0,0	0,0	0,0	0,0
Образовање	0,0	0,0	0,0	0,0	0,0	0,0
Здравствена и социјална заштита	0,0	0,0	0,0	0,0	0,0	0,0
Уметност; забава и рекреација	0,3	0,2	0,2	0,0	0,0	0,0
Остале услужне делатности	0,0	0,0	0,0	0,0	0,0	0,0
Делатност домаћинства као послодавца	0,0	0,0	0,0	0,0	0,0	0,0
Делатност екстериторијалних организација и тела	0,0	0,0	0,0	0,0	0,0	0,0
СРБИЈА – СЕВЕР	27,7	30,8	29,8	32,0	29,6	39,5
Пољопривреда, шумарство и рибарство	1,2	1,2	3,7	5,1	10,5	10,6
Рударство	0,0	20,2	20,5	24,9	15,1	37,2
Прерађивачка индустрија	37,3	36,4	38,9	43,7	36,9	44,6
Снабдевање електричном енергијом, гасом и паром	1,6	1,6	10,5	10,4	0,0	0,0
Снабдевање водом и управљање отпадним водама	0,6	2,1	2,0	2,1	8,3	7,9
Грађевинарство	7,0	7,2	8,9	8,8	5,7	6,4
Трговина на велико и мало и поправка моторних возила	40,0	58,9	59,7	54,6	51,3	75,0
Саобраћај и складиштење	14,1	10,3	14,1	14,8	13,1	15,1
Услуге смештаја и исхране	27,3	34,5	33,1	33,3	36,1	34,7
Информисање и комуникације	29,5	39,8	54,1	45,6	49,8	44,3
Финансијске делатности и делатност осигурања	29,1	17,3	16,8	11,1	17,2	97,6
Пословање некретнинама	70,4	73,5	0,0	0,0	0,0	72,6
Стручне, научне, иновационе и техничке делатности	21,9	19,5	20,9	35,6	15,5	12,9
Административне и помоћне услужне делатности	0,5	0,5	2,9	0,1	28,0	2,7
Државна управа и обавезно социјално осигурање	0,0	0,0	0,0	0,0	0,0	0,0
Образовање	0,0	0,0	0,0	0,0	0,0	0,0
Здравствена и социјална заштита	0,0	0,0	0,0	0,0	0,0	0,0
Уметност; забава и рекреација	0,7	0,6	0,6	0,0	0,0	0,1
Остале услужне делатности	0,0	0,0	0,0	0,0	0,0	0,0
Делатност домаћинства као послодавца	0,0	0,0	0,0	0,0	0,0	0,0
Делатност екстериторијалних организација и тела	0,0	0,0	0,0	0,0	0,0	0,0

1.14.3. УЧЕШЋЕ СТРАНОГ КАПИТАЛА – средња предузећа, 2010–2015. (наставак)

%

	2010	2011	2012	2013	2014	2015
Београдски регион	29,0	34,4	32,3	36,2	33,2	46,6
Пољопривреда, шумарство и рибарство	0,0	0,0	0,0	0,0	0,0	0,3
Рударство	0,0	90,0	90,0	90,0	25,7	53,4
Прерађивачка индустрија	25,0	26,3	32,9	46,5	36,2	46,1
Снабдевање електричном енергијом, гасом и паром	2,5	2,5	16,9	16,9	0,0	0,0
Снабдевање водом и управљање отпадним водама	1,5	1,4	1,4	1,4	40,6	40,2
Грађевинарство	9,3	9,8	11,4	11,5	7,4	8,5
Трговина на велико и мало и поправка моторних возила	42,3	64,3	63,9	57,7	53,6	77,8
Саобраћај и складиштење	28,4	13,6	22,2	24,3	23,8	10,8
Услуге смештаја и исхране	27,2	36,8	33,4	34,0	35,6	36,7
Информисање и комуникације	28,4	41,8	55,4	46,4	50,6	45,8
Финансијске делатности и делатност осигурања	13,8	4,9	4,7	2,9	7,9	97,6
Пословање некретнинама	72,0	75,1	0,0	0,0	0,0	72,9
Стручне, научне, иновационе и техничке делатности	21,9	18,6	21,0	35,9	15,7	13,0
Административне и помоћне услужне делатности	0,9	0,9	4,6	0,2	2,1	4,9
Државна управа и обавезно социјално осигурање	0,0	0,0	0,0	0,0	0,0	0,0
Образовање	0,0	0,0	0,0	0,0	0,0	0,0
Здравствена и социјална заштита	0,0	0,0	0,0	0,0	0,0	0,0
Уметност; забава и рекреација	1,5	1,5	1,6	0,0	0,0	0,3
Остале услужне делатности	0,0	0,0	0,0	0,0	0,0	0,0
Делатност домаћинства као послодавца	0,0	0,0	0,0	0,0	0,0	0,0
Делатност екстериторијалних организација и тела	0,0	0,0	0,0	0,0	0,0	0,0
Регион Војводине	26,1	25,3	25,9	24,9	22,8	26,0
Пољопривреда, шумарство и рибарство	1,2	1,3	4,3	5,6	11,8	11,6
Рударство	0,0	0,0	0,0	0,0	0,0	0,0
Прерађивачка индустрија	43,3	41,4	42,7	41,9	37,4	43,2
Снабдевање електричном енергијом, гасом и паром	0,0	0,0	0,0	0,0	0,0	0,0
Снабдевање водом и управљање отпадним водама	0,4	2,3	2,2	2,2	0,7	0,7
Грађевинарство	1,7	1,4	1,6	1,5	1,5	2,6
Трговина на велико и мало и поправка моторних возила	31,7	34,3	32,9	31,5	16,3	53,4
Саобраћај и складиштење	8,7	7,4	6,1	5,8	4,8	18,6
Услуге смештаја и исхране	28,7	17,7	28,5	24,6	44,0	15,3
Информисање и комуникације	36,3	25,3	20,1	22,5	22,7	2,7
Финансијске делатности и делатност осигурања	73,0	73,3	73,3	73,3	73,3	0,0
Пословање некретнинама	0,0	0,0	0,0	0,0	0,0	0,0
Стручне, научне, иновационе и техничке делатности	27,2	69,3	0,0	0,0	0,4	7,6
Административне и помоћне услужне делатности	0,0	0,0	0,0	0,0	43,9	0,0
Државна управа и обавезно социјално осигурање	0,0	0,0	0,0	0,0	0,0	0,0
Образовање	0,0	0,0	0,0	0,0	0,0	0,0
Здравствена и социјална заштита	0,0	0,0	0,0	0,0	0,0	0,0

1.14.3. УЧЕШЋЕ СТРАНОГ КАПИТАЛА – средња предузећа, 2010–2015. (наставак)

%

	2010	2011	2012	2013	2014	2015
Уметност; забава и рекреација	0,0	0,0	0,0	0,0	0,0	0,0
Остале услужне делатности	0,0	0,0	0,0	0,0	0,0	0,0
Делатност домаћинства као послодавца	0,0	0,0	0,0	0,0	0,0	0,0
Делатност екстериторијалних организација и тела	0,0	0,0	0,0	0,0	0,0	0,0
СРБИЈА – ЈУГ	11,8	12,9	13,2	13,2	20,5	16,3
Пољопривреда, шумарство и рибарство	0,0	0,0	2,6	2,5	0,0	0,0
Рударство	3,1	32,6	39,8	36,9	47,1	45,1
Прерађивачка индустрија	24,0	21,9	24,9	26,0	38,6	31,4
Снабдевање електричном енергијом, гасом и паром	0,0	0,0	0,0	0,0	0,0	-
Снабдевање водом и управљање отпадним водама	1,9	2,7	2,7	3,3	1,3	3,0
Грађевинарство	7,9	9,1	9,4	8,5	21,3	25,8
Трговина на велико и мало и поправка моторних возила	9,7	14,3	10,7	0,0	0,0	1,0
Саобраћај и складиштење	16,9	16,2	2,2	2,4	4,1	0,0
Услуге смештаја и исхране	1,4	1,3	11,9	12,6	3,3	5,1
Информисање и комуникације	0,0	0,0	0,0	0,0	0,0	0,0
Финансијске делатности и делатност осигурања	4,2	10,1	0,0	0,0	0,0	0,0
Пословање некретнинама	0,0	0,0	0,0	0,0	0,0	0,0
Стручне, научне, иновационе и техничке делатности	40,3	26,7	0,1	2,3	5,8	0,1
Административне и помоћне услужне делатности	0,0	0,0	0,0	0,0	0,0	0,0
Државна управа и обавезно социјално осигурање	0,0	0,0	0,0	0,0	0,0	0,0
Образовање	0,0	0,0	0,0	0,0	0,0	0,0
Здравствена и социјална заштита	0,0	0,0	0,0	0,0	0,0	0,0
Уметност; забава и рекреација	0,0	0,0	0,0	0,0	0,0	0,0
Остале услужне делатности	0,0	0,0	0,0	0,0	0,0	0,0
Делатност домаћинства као послодавца	0,0	0,0	0,0	0,0	0,0	0,0
Делатност екстериторијалних организација и тела	0,0	0,0	0,0	0,0	0,0	0,0
Регион Шумадије и Западне Србије	10,8	12,6	14,3	12,1	15,8	17,7
Пољопривреда, шумарство и рибарство	0,0	0,0	5,4	5,0	0,0	0,0
Рударство	4,8	44,4	43,5	37,8	56,6	52,6
Прерађивачка индустрија	20,3	19,1	23,7	21,9	30,6	33,1
Снабдевање електричном енергијом, гасом и паром	0,0	0,0	0,0	0,0	0,0	0,0
Снабдевање водом и управљање отпадним водама	0,3	1,9	1,8	2,1	2,0	2,0
Грађевинарство	4,0	5,6	3,7	4,3	3,8	5,1
Трговина на велико и мало и поправка моторних возила	12,9	20,1	11,9	0,0	0,0	0,0
Саобраћај и складиштење	16,3	14,1	3,6	4,1	5,2	0,0
Услуге смештаја и исхране	1,5	1,5	1,2	1,4	3,7	5,6
Информисање и комуникације	0,0	0,0	0,0	0,0	0,0	0,0
Финансијске делатности и делатност осигурања	0,0	0,0	0,0	0,0	0,0	0,0
Пословање некретнинама	0,0	0,0	0,0	0,0	0,0	0,0
Стручне, научне, иновационе и техничке делатности	0,0	0,2	0,2	3,1	20,8	0,3

1.14.3. УЧЕШЋЕ СТРАНОГ КАПИТАЛА – средња предузећа, 2010–2015. (наставак)

%

	2010	2011	2012	2013	2014	2015
Административне и помоћне услужне делатности	0,0	0,0	0,0	0,0	0,0	0,0
Државна управа и обавезно социјално осигурање	0,0	0,0	0,0	0,0	0,0	0,0
Образовање	0,0	0,0	0,0	0,0	0,0	0,0
Здравствена и социјална заштита	0,0	0,0	0,0	0,0	0,0	0,0
Уметност; забава и рекреација	0,0	0,0	0,0	0,0	0,0	0,0
Остале услужне делатности	0,0	0,0	0,0	0,0	0,0	0,0
Делатност домаћинства као послодавца	0,0	0,0	0,0	0,0	0,0	0,0
Делатност екстериторијалних организација и тела	0,0	0,0	0,0	0,0	0,0	0,0
Регион Јужне и Источне Србије	13,3	13,3	11,3	15,2	29,1	13,1
Пољопривреда, шумарство и рибарство	0,0	0,0	0,0	0,0	0,0	0,0
Рударство	0,0	0,0	2,4	33,9	33,8	33,8
Прерађивачка индустрија	32,1	28,3	28,5	36,3	52,0	25,3
Снабдевање електричном енергијом, гасом и паром	0,0	0,0	0,0	0,0	0,0	0,0
Снабдевање водом и управљање отпадним водама	3,7	3,6	3,7	4,4	0,0	4,4
Грађевинарство	14,3	13,2	19,4	16,1	46,1	33,6
Трговина на велико и мало и поправка моторних возила	0,0	0,0	0,0	0,0	0,0	9,4
Саобраћај и складиштење	17,9	20,4	0,0	0,0	0,0	0,0
Услуге смештаја и исхране	0,0	0,0	47,9	45,6	0,0	0,0
Информисање и комуникације	0,0	0,0	0,0	0,0	0,0	0,0
Финансијске делатности и делатност осигурања	4,3	10,5	0,0	0,0	0,0	0,0
Пословање некретнинама	0,0	0,0	0,0	0,0	0,0	0,0
Стручне, научне, иновационе и техничке делатности	67,8	63,4	0,0	0,0	0,0	0,0
Административне и помоћне услужне делатности	0,0	0,0	0,0	0,0	0,0	0,0
Државна управа и обавезно социјално осигурање	0,0	0,0	0,0	0,0	0,0	0,0
Образовање	0,0	0,0	0,0	0,0	0,0	0,0
Здравствена и социјална заштита	0,0	0,0	0,0	0,0	0,0	0,0
Уметност; забава и рекреација	0,0	0,0	0,0	0,0	0,0	0,0
Остале услужне делатности	0,0	0,0	0,0	0,0	0,0	0,0
Делатност домаћинства као послодавца	0,0	0,0	0,0	0,0	0,0	0,0
Делатност екстериторијалних организација и тела	0,0	0,0	0,0	0,0	0,0	0,0
Регион Косово и Метохија

1.14.4. УЧЕШЋЕ СТРАНОГ КАПИТАЛА – МСП¹⁾, 2010–2015.

%

	2010	2011	2012	2013	2014	2015
РЕПУБЛИКА СРБИЈА	21,7	25,5	29,1	33,4	31,4	37,8
Пољопривреда, шумарство и рибарство	2,6	3,9	3,8	4,2	6,9	5,5
Рударство	13,7	37,7	49,9	58,3	46,3	64,5
Прерађивачка индустрија	25,7	25,3	24,4	26,2	28,2	27,5
Снабдевање електричном енергијом, гасом и паром	3,9	8,9	18,0	21,4	24,4	24,6
Снабдевање водом и управљање отпадним водама	4,2	7,8	8,2	8,9	11,2	10,5
Грађевинарство	20,8	20,4	20,1	21,5	23,5	21,2
Трговина на велико и мало и поправка моторних возила	25,3	31,2	30,5	31,1	34,9	43,0
Саобраћај и складиштење	23,7	25,9	24,2	27,7	29,6	24,8
Услуге смештаја и исхране	17,2	22,9	17,0	18,4	19,0	18,9
Информисање и комуникације	29,3	32,1	33,4	39,6	56,6	47,9
Финансијске делатности и делатност осигурања	20,8	20,5	44,4	59,8	44,4	71,1
Пословање некретнинама	50,4	53,8	53,3	48,4	48,6	53,3
Стручне, научне, иновационе и техничке делатности	23,9	37,7	34,2	42,2	41,9	47,8
Административне и помоћне услужне делатности	29,4	50,6	48,0	31,4	39,8	53,4
Државна управа и обавезно социјално осигурање	0,0	0,0	0,0	0,0	0,0	0,0
Образовање	1,6	2,8	1,8	1,3	1,1	1,2
Здравствена и социјална заштита	0,0	0,0	0,0	0,0	0,0	0,0
Уметност; забава и рекреација	2,0	2,5	2,7	2,7	3,3	2,9
Остале услужне делатности	8,9	9,4	10,6	10,7	11,6	13,2
Делатност домаћинства као послодавца	0,0	0,0	0,0	0,0	0,0	0,0
Делатност екстериторијалних организација и тела	0,0	0,0	0,0	0,0	0,0	0,0
СРБИЈА – СЕВЕР	25,9	30,3	34,3	39,6	36,3	39,1
Пољопривреда, шумарство и рибарство	3,0	4,4	4,1	4,7	7,6	6,2
Рударство	15,5	56,1	68,6	79,4	63,7	79,8
Прерађивачка индустрија	31,0	30,2	28,6	31,0	29,2	30,9
Снабдевање електричном енергијом, гасом и паром	3,9	9,7	22,7	25,6	27,9	29,1
Снабдевање водом и управљање отпадним водама	8,3	18,6	19,0	17,4	19,6	19,0
Грађевинарство	23,4	22,9	22,7	23,5	24,4	23,2
Трговина на велико и мало и поправка моторних возила	30,2	37,5	37,0	37,4	41,1	49,5
Саобраћај и складиштење	26,2	29,0	28,5	32,9	35,5	28,9
Услуге смештаја и исхране	23,9	32,0	20,7	23,3	23,7	22,6
Информисање и комуникације	30,6	33,4	35,4	41,1	57,8	49,2
Финансијске делатности и делатност осигурања	22,1	20,5	47,3	64,4	51,9	45,0
Пословање некретнинама	52,1	55,6	56,0	50,6	50,8	56,3
Стручне, научне, иновационе и техничке делатности	25,0	39,2	36,1	45,2	44,5	52,5
Административне и помоћне услужне делатности	32,5	54,4	51,1	34,2	44,1	57,1
Државна управа и обавезно социјално осигурање	0,0	0,0	0,0	0,0	0,0	0,0
Образовање	1,9	3,3	2,1	1,6	1,6	1,5
Здравствена и социјална заштита	0,0	0,0	0,0	0,0	0,0	0,0
Уметност; забава и рекреација	4,9	6,2	6,9	6,9	8,0	7,2
Остале услужне делатности	11,5	15,8	20,3	19,0	21,4	23,1
Делатност домаћинства као послодавца	0,0	0,0	0,0	0,0	0,0	0,0
Делатност екстериторијалних организација и тела	0,0	0,0	0,0	0,0	0,0	0,0

¹⁾ Без предузетника.

1.14.4. УЧЕШЋЕ СТРАНОГ КАПИТАЛА – МСП¹⁾, 2010–2015. (наставак)

%

	2010	2011	2012	2013	2014	2015
Београдски регион	30,0	36,4	38,5	45,3	39,0	43,1
Пољопривреда, шумарство и рибарство	19,4	15,0	9,0	7,6	14,4	11,4
Рударство	62,9	94,2	97,2	98,1	75,5	86,5
Прерађивачка индустрија	27,4	27,9	26,1	31,7	29,6	31,6
Снабдевање електричном енергијом, гасом и паром	2,1	19,8	38,6	33,1	36,8	38,9
Снабдевање водом и управљање отпадним водама	5,4	23,9	26,1	22,6	46,7	45,8
Грађевинарство	29,4	28,6	27,3	28,5	28,1	28,0
Трговина на велико и мало и поправка моторних возила	34,4	43,1	42,0	41,7	45,8	54,3
Саобраћај и складиштење	41,9	33,6	34,0	34,0	37,1	29,6
Услуге смештаја и исхране	28,4	38,6	22,8	26,2	25,3	24,9
Информисање и комуникације	31,2	35,1	38,2	44,1	60,5	52,8
Финансијске делатности и делатност осигурања	17,7	18,6	43,6	62,4	22,6	44,9
Пословање некретнинама	54,3	58,4	58,9	50,3	51,0	58,3
Стручне, научне, иновационе и техничке делатности	24,6	40,0	36,5	45,8	44,9	39,9
Административне и помоћне услужне делатности	39,9	62,0	58,7	41,7	47,4	63,6
Државна управа и обавезно социјално осигурање	0,0	0,0	0,0	0,0	0,0	0,0
Образовање	2,8	5,1	3,2	2,4	2,6	2,4
Здравствена и социјална заштита	0,0	0,0	0,0	0,0	0,0	0,0
Уметност; забава и рекреација	8,3	10,6	11,8	12,4	13,9	11,8
Остале услужне делатности	4,3	3,7	4,1	3,4	3,1	8,2
Делатност домаћинства као послодавца	0,0	0,0	0,0	0,0	0,0	0,0
Делатност екстериторијалних организација и тела	0,0	0,0	0,0	0,0	0,0	0,0
Регион Војводине	19,2	19,3	23,9	25,7	31,0	30,6
Пољопривреда, шумарство и рибарство	1,6	3,1	3,6	4,3	6,4	5,2
Рударство	0,6	0,9	1,8	2,1	4,2	5,2
Прерађивачка индустрија	33,6	32,0	30,7	30,3	28,7	30,1
Снабдевање електричном енергијом, гасом и паром	4,6	4,5	6,7	9,5	6,6	6,4
Снабдевање водом и управљање отпадним водама	10,3	17,5	17,2	16,1	12,1	11,7
Грађевинарство	2,2	3,4	6,1	6,4	12,6	9,6
Трговина на велико и мало и поправка моторних возила	17,6	18,4	19,2	20,7	20,6	29,1
Саобраћај и складиштење	12,3	24,3	23,1	32,0	34,3	28,3
Услуге смештаја и исхране	7,7	7,3	7,6	8,2	14,2	10,8
Информисање и комуникације	26,6	18,4	7,6	7,6	6,9	4,0
Финансијске делатности и делатност осигурања	34,1	26,9	76,5	79,4	88,6	47,9
Пословање некретнинама	15,4	16,3	15,4	52,9	48,7	29,5
Стручне, научне, иновационе и техничке делатности	26,8	32,5	32,0	39,1	41,2	83,9
Административне и помоћне услужне делатности	5,0	14,4	5,0	4,9	37,3	37,2
Државна управа и обавезно социјално осигурање	0,0	0,0	0,0	0,0	0,0	0,0
Образовање	0,0	0,0	0,0	0,0	0,0	0,0
Здравствена и социјална заштита	0,0	0,0	0,0	0,0	0,0	0,0

¹⁾ Без предузетника.

1.14.4. УЧЕШЋЕ СТРАНОГ КАПИТАЛА – МСП¹⁾, 2010–2015. (наставак)

%

	2010	2011	2012	2013	2014	2015
Уметност; забава и рекреација	0,5	0,8	0,5	0,0	0,0	1,6
Остале услужне делатности	49,5	46,7	47,1	44,1	51,2	50,8
Делатност домаћинства као послодавца	0,0	0,0	0,0	0,0	0,0	0,0
Делатност екстериторијалних организација и тела	0,0	0,0	0,0	0,0	0,0	0,0
СРБИЈА – ЈУГ	9,9	11,3	10,8	11,4	15,7	34,6
Пољопривреда, шумарство и рибарство	1,2	1,3	2,0	1,6	2,8	1,2
Рударство	13,1	23,6	26,5	20,9	19,3	19,3
Прерађивачка индустрија	16,8	17,5	17,9	18,7	26,7	22,2
Снабдевање електричном енергијом, гасом и паром	4,0	6,5	5,4	9,1	13,4	9,5
Снабдевање водом и управљање отпадним водама	1,8	2,6	2,8	4,0	3,8	3,5
Грађевинарство	3,5	4,8	4,0	10,6	18,9	11,3
Трговина на велико и мало и поправка моторних возила	3,3	4,6	4,2	2,5	2,7	3,7
Саобраћај и складиштење	16,8	16,1	10,8	10,2	9,3	4,3
Услуге смештаја и исхране	1,3	1,1	6,2	6,2	6,7	8,4
Информисање и комуникације	1,9	4,9	0,8	10,8	19,0	20,0
Финансијске делатности и делатност осигурања	17,1	20,7	16,3	16,4	14,7	76,8
Пословање некретнинама	4,5	4,9	3,8	3,7	3,4	1,8
Стручне, научне, иновационе и техничке делатности	7,7	6,3	1,2	1,2	2,5	15,0
Административне и помоћне услужне делатности	7,8	11,8	12,9	11,3	8,8	11,3
Државна управа и обавезно социјално осигурање	0,0	0,0	0,0	0,0	0,0	0,0
Образовање	0,5	0,5	0,5	0,5	0,0	0,0
Здравствена и социјална заштита	0,0	0,0	0,0	0,0	0,0	0,0
Уметност; забава и рекреација	0,0	0,0	0,0	0,0	0,0	0,0
Остале услужне делатности	0,0	0,0	0,0	0,0	0,0	0,0
Делатност домаћинства као послодавца	0,0	0,0	0,0	0,0	0,0	0,0
Делатност екстериторијалних организација и тела	0,0	0,0	0,0	0,0	0,0	0,0
Регион Шумадије и Западне Србије	10,5	12,3	12,5	11,7	14,1	14,8
Пољопривреда, шумарство и рибарство	1,6	1,2	2,7	2,7	4,5	1,8
Рударство	3,2	24,5	24,9	19,8	17,3	18,5
Прерађивачка индустрија	16,0	17,2	18,7	17,9	23,7	25,0
Снабдевање електричном енергијом, гасом и паром	3,2	5,0	4,6	8,4	14,6	9,5
Снабдевање водом и управљање отпадним водама	0,3	1,9	2,3	3,5	3,4	3,4
Грађевинарство	2,2	2,3	1,8	1,6	1,4	2,6
Трговина на велико и мало и поправка моторних возила	4,5	6,6	5,8	2,8	3,3	4,5
Саобраћај и складиштење	19,3	19,3	14,0	12,2	11,9	5,1
Услуге смештаја и исхране	1,5	1,3	1,1	1,1	2,3	4,5
Информисање и комуникације	0,2	0,1	0,1	0,2	0,3	0,4
Финансијске делатности и делатност осигурања	33,9	33,9	33,5	33,4	26,5	0,0
Пословање некретнинама	4,8	6,0	4,5	4,8	4,4	2,2
Стручне, научне, иновационе и техничке делатности	0,3	2,2	2,4	3,0	3,3	31,8

¹⁾ Без предузетника.

1.14.4. УЧЕШЋЕ СТРАНОГ КАПИТАЛА – МСП¹⁾, 2010–2015. (наставак)

%

	2010	2011	2012	2013	2014	2015
Административне и помоћне услужне делатности	12,2	19,3	22,2	18,4	15,4	21,7
Државна управа и обавезно социјално осигурање	0,0	0,0	0,0	0,0	0,0	0,0
Образовање	1,1	1,2	1,0	0,9	0,0	0,0
Здравствена и социјална заштита	0,0	0,0	0,0	0,0	0,0	0,0
Уметност; забава и рекреација	0,0	0,0	0,0	0,0	0,0	0,0
Остале услужне делатности	0,0	0,0	0,0	0,0	0,0	0,0
Делатност домаћинства као послодавца	0,0	0,0	0,0	0,0	0,0	0,0
Делатност екстериторијалних организација и тела	0,0	0,0	0,0	0,0	0,0	0,0
Регион Јужне и Источне Србије	9,1	9,6	8,1	10,9	18,2	49,5
Пољопривреда, шумарство и рибарство	0,6	1,3	1,2	0,3	0,4	0,5
Рударство	33,6	20,8	35,2	27,2	27,0	22,0
Прерађивачка индустрија	18,3	18,1	16,4	20,2	31,1	16,7
Снабдевање електричном енергијом, гасом и паром	5,1	8,3	6,4	10,1	11,7	9,5
Снабдевање водом и управљање отпадним водама	3,4	3,3	3,4	4,4	4,4	3,6
Грађевинарство	5,0	8,0	7,0	22,4	39,9	19,6
Трговина на велико и мало и поправка моторних возила	1,1	1,1	0,9	1,7	1,1	1,9
Саобраћај и складиштење	11,4	9,1	4,4	5,1	3,0	2,6
Услуге смештаја и исхране	0,9	0,9	16,4	16,5	15,5	18,7
Информисање и комуникације	4,1	10,3	1,8	25,2	31,3	34,5
Финансијске делатности и делатност осигурања	3,5	8,4	0,0	0,0	0,0	79,3
Пословање некретнинама	0,0	0,2	0,0	0,0	0,0	0,0
Стручне, научне, иновационе и техничке делатности	13,9	10,4	0,5	0,3	2,1	0,1
Административне и помоћне услужне делатности	0,0	0,0	0,0	0,0	0,1	1,2
Државна управа и обавезно социјално осигурање	0,0	0,0	0,0	0,0	0,0	0,0
Образовање	0,0	0,0	0,0	0,0	0,0	0,0
Здравствена и социјална заштита	0,0	0,0	0,0	0,0	0,0	0,0
Уметност; забава и рекреација	0,0	0,0	0,0	0,0	0,0	0,0
Остале услужне делатности	0,0	0,0	0,0	0,0	0,0	0,0
Делатност домаћинства као послодавца	0,0	0,0	0,0	0,0	0,0	0,0
Делатност екстериторијалних организација и тела	0,0	0,0	0,0	0,0	0,0	0,0
Регион Косово и Метохија

¹⁾ Без предузетника.

1.14.5. УЧЕШЋЕ СТРАНОГ КАПИТАЛА – велика предузећа, 2010–2015.

%

	2010	2011	2012	2013	2014	2015
РЕПУБЛИКА СРБИЈА	15,0	16,7	16,0	17,8	18,0	18,9
Пољопривреда, шумарство и рибарство	3,6	5,4	5,5	5,6	5,8	4,9
Рударство	35,0	38,7	37,3	39,3	39,3	0,6
Прерађивачка индустрија	37,4	40,6	37,8	41,4	41,6	46,0
Снабдевање електричном енергијом, гасом и паром	0,0	0,0	0,0	0,0	0,0	0,0
Снабдевање водом и управљање отпадним водама	0,0	0,0	0,0	0,9	0,0	0,0
Грађевинарство	0,4	0,3	0,4	0,3	0,2	0,6
Трговина на велико и мало и поправка моторних возила	82,3	84,7	86,8	86,5	85,9	73,7
Саобраћај и складиштење	0,3	0,3	0,6	0,6	1,5	1,5
Услуге смештаја и исхране	15,9	7,2	78,5	76,8	87,2	72,5
Информисање и комуникације	47,0	36,2	16,4	30,9	24,7	22,6
Финансијске делатности и делатност осигурања	0,0	0,0	0,0	0,0	0,0	0,0
Пословање некретнинама	0,0	0,0	0,0	0,0	0,0	0,0
Стручне, научне, иновационе и техничке делатности	12,3	0,4	0,5	0,6	0,9	2,0
Административне и помоћне услужне делатности	24,6	40,4	61,8	64,8	50,7	51,0
Државна управа и обавезно социјално осигурање	0,0	0,0	0,0	0,0	0,0	0,0
Образовање	0,0	0,0	0,0	0,0	0,0	0,0
Здравствена и социјална заштита	0,0	0,0	0,0	0,0	0,0	0,0
Уметност; забава и рекреација	15,0	8,9	8,0	7,7	7,4	20,2
Остале услужне делатности	0,0	0,0	0,0	0,0	0,0	0,0
Делатност домаћинства као послодавца	0,0	0,0	0,0	0,0	0,0	0,0
Делатност екстериторијалних организација и тела	0,0	0,0	0,0	0,0	0,0	0,0
СРБИЈА – СЕВЕР	15,2	16,6	16,3	18,2	18,9	17,1
Пољопривреда, шумарство и рибарство	3,6	5,4	5,5	5,6	5,8	4,9
Рударство	40,1	44,2	42,6	45,2	45,2	0,0
Прерађивачка индустрија	41,8	42,9	44,0	49,5	53,4	52,3
Снабдевање електричном енергијом, гасом и паром	0,0	0,0	0,0	0,0	0,0	0,0
Снабдевање водом и управљање отпадним водама	0,0	0,0	0,0	1,1	0,0	0,0
Грађевинарство	0,3	0,2	0,3	0,3	0,2	0,0
Трговина на велико и мало и поправка моторних возила	85,0	85,8	87,9	87,4	86,6	76,7
Саобраћај и складиштење	0,1	0,2	0,3	0,3	1,2	1,2
Услуге смештаја и исхране	19,5	7,9	78,5	76,8	87,2	72,5
Информисање и комуникације	47,0	36,2	16,4	30,9	24,7	22,6
Финансијске делатности и делатност осигурања	0,0	0,0	0,0	0,0	0,0	0,0
Пословање некретнинама	0,0	0,0	0,0	0,0	0,0	0,0
Стручне, научне, иновационе и техничке делатности	12,5	0,4	0,5	0,6	0,9	2,1
Административне и помоћне услужне делатности	27,8	43,2	64,8	67,8	54,4	55,4
Државна управа и обавезно социјално осигурање	0,0	0,0	0,0	0,0	0,0	0,0
Образовање	0,0	0,0	0,0	0,0	0,0	0,0
Здравствена и социјална заштита	0,0	0,0	0,0	0,0	0,0	0,0
Уметност; забава и рекреација	15,5	9,3	8,0	8,0	8,0	23,1
Остале услужне делатности	0,0	0,0	0,0	0,0	0,0	0,0
Делатност домаћинства као послодавца	0,0	0,0	0,0	0,0	0,0	0,0
Делатност екстериторијалних организација и тела	0,0	0,0	0,0	0,0	0,0	0,0

1.14.5. УЧЕШЋЕ СТРАНОГ КАПИТАЛА – велика предузећа, 2010–2015. (наставак)

%

	2010	2011	2012	2013	2014	2015
Београдски регион	10,7	11,5	10,8	12,9	13,8	11,4
Пољопривреда, шумарство и рибарство	0,0	0,0	0,0	0,0	0,0	0,0
Рударство	0,0	0,0	0,0	0,0	0,0	0,0
Прерађивачка индустрија	28,3	24,8	29,5	41,1	51,7	54,1
Снабдевање електричном енергијом, гасом и паром	0,0	0,0	0,0	0,0	0,0	0,0
Снабдевање водом и управљање отпадним водама	0,0	0,0	0,0	1,4	0,0	0,0
Грађевинарство	0,2	0,2	0,3	0,3	0,2	0,0
Трговина на велико и мало и поправка моторних возила	83,6	85,3	86,0	85,3	84,5	72,4
Саобраћај и складиштење	0,1	0,2	0,3	0,3	1,3	1,3
Услуге смештаја и исхране	19,5	7,9	78,5	78,9	90,3	74,6
Информисање и комуникације	47,1	36,0	15,6	30,3	23,6	21,2
Финансијске делатности и делатност осигурања	0,0	0,0	0,0	0,0	0,0	0,0
Пословање некретнинама	0,0	0,0	0,0	0,0	0,0	0,0
Стручне, научне, иновационе и техничке делатности	67,0	5,0	7,5	10,0	17,1	17,1
Административне и помоћне услужне делатности	30,8	47,5	54,4	60,7	60,5	61,5
Државна управа и обавезно социјално осигурање	0,0	0,0	0,0	0,0	0,0	0,0
Образовање	0,0	0,0	0,0	0,0	0,0	0,0
Здравствена и социјална заштита	0,0	0,0	0,0	0,0	0,0	0,0
Уметност; забава и рекреација	66,4	65,3	30,2	30,2	41,9	34,5
Остале услужне делатности	0,0	0,0	0,0	0,0	0,0	0,0
Делатност домаћинства као послодавца	0,0	0,0	0,0	0,0	0,0	0,0
Делатност екстериторијалних организација и тела	0,0	0,0	0,0	0,0	0,0	0,0
Регион Војводине	31,9	35,0	36,1	38,0	38,0	38,8
Пољопривреда, шумарство и рибарство	18,3	25,1	25,1	27,2	27,6	11,5
Рударство	47,9	52,8	50,6	54,2	54,3	0,0
Прерађивачка индустрија	51,6	56,0	53,2	54,9	54,5	51,7
Снабдевање електричном енергијом, гасом и паром	0,0	0,0	0,0	0,0	0,0	0,0
Снабдевање водом и управљање отпадним водама	0,0	0,0	0,0	0,0	0,0	0,0
Грађевинарство	0,5	0,2	0,3	0,4	0,4	0,1
Трговина на велико и мало и поправка моторних возила	89,2	88,7	95,5	95,9	95,6	96,1
Саобраћај и складиштење	0,0	0,0	0,0	0,0	0,0	0,0
Услуге смештаја и исхране	0,0	0,0	0,0	0,0	0,0	0,0
Информисање и комуникације	39,6	49,2	57,0	56,3	56,5	56,7
Финансијске делатности и делатност осигурања	0,0	0,0	0,0	0,0	0,0	0,0
Пословање некретнинама	0,0	0,0	0,0	0,0	0,0	0,0
Стручне, научне, иновационе и техничке делатности	0,0	0,0	0,0	0,0	0,0	1,2
Административне и помоћне услужне делатности	17,0	17,0	76,8	76,8	17,4	17,4
Државна управа и обавезно социјално осигурање	0,0	0,0	0,0	0,0	0,0	0,0
Образовање	0,0	0,0	0,0	0,0	0,0	0,0
Здравствена и социјална заштита	0,0	0,0	0,0	0,0	0,0	0,0

1.14.5. УЧЕШЋЕ СТРАНОГ КАПИТАЛА – велика предузећа, 2010–2015. (наставак)

%

	2010	2011	2012	2013	2014	2015
Уметност; забава и рекреација	0,0	0,0	0,0	0,0	0,0	0,0
Остале услужне делатности	0,0	0,0	0,0	0,0	0,0	0,0
Делатност домаћинства као послодавца	0,0	0,0	0,0	0,0	0,0	0,0
Делатност екстериторијалних организација и тела	0,0	0,0	0,0	0,0	0,0	0,0
СРБИЈА – ЈУГ	14,3	16,8	14,9	16,3	14,8	32,2
Пољопривреда, шумарство и рибарство	0,0	0,0	0,0	0,0	0,0	0,0
Рударство	0,0	1,0	1,0	1,0	1,0	1,0
Прерађивачка индустрија	33,4	38,3	32,3	34,5	31,0	37,3
Снабдевање електричном енергијом, гасом и паром	0,0	0,0	0,0	0,0	0,0	0,0
Снабдевање водом и управљање отпадним водама	0,0	0,0	0,0	0,0	0,0	0,0
Грађевинарство	3,1	2,9	3,1	1,3	2,5	17,3
Трговина на велико и мало и поправка моторних возила	0,0	0,0	0,0	0,0	0,0	0,0
Саобраћај и складиштење	24,2	23,6	40,2	46,2	41,2	48,5
Услуге смештаја и исхране	0,0	0,0	0,0	0,0	0,0	0,0
Информисање и комуникације	0,0	0,0	0,0	0,0	0,0	0,0
Финансијске делатности и делатност осигурања	0,0	0,0	0,0	0,0	0,0	0,0
Пословање некретнинама	0,0	0,0	0,0	0,0	0,0	0,0
Стручне, научне, иновационе и техничке делатности	0,0	0,0	0,0	0,0	0,0	0,0
Административне и помоћне услужне делатности	0,0	0,0	0,0	0,0	0,0	0,0
Државна управа и обавезно социјално осигурање	0,0	0,0	0,0	0,0	0,0	0,0
Образовање	0,0	0,0	0,0	0,0	0,0	0,0
Здравствена и социјална заштита	0,0	0,0	0,0	0,0	0,0	0,0
Уметност; забава и рекреација	0,0	0,0	0,0	0,0	0,0	0,0
Остале услужне делатности	0,0	0,0	0,0	0,0	0,0	0,0
Делатност домаћинства као послодавца	0,0	0,0	0,0	0,0	0,0	0,0
Делатност екстериторијалних организација и тела	0,0	0,0	0,0	0,0	0,0	0,0
Регион Шумадије и Западне Србије	15,2	18,5	20,8	21,9	18,9	29,1
Пољопривреда, шумарство и рибарство	0,0	0,0	0,0	0,0	0,0	0,0
Рударство	0,0	2,0	2,0	2,0	2,0	2,0
Прерађивачка индустрија	25,7	31,0	33,9	35,5	30,0	33,1
Снабдевање електричном енергијом, гасом и паром	0,0	0,0	0,0	0,0	0,0	0,0
Снабдевање водом и управљање отпадним водама	0,0	0,0	0,0	0,0	0,0	0,0
Грађевинарство	1,5	0,7	5,5	2,3	2,8	2,3
Трговина на велико и мало и поправка моторних возила	0,0	0,0	0,0	0,0	0,0	0,0
Саобраћај и складиштење	47,5	47,3	42,4	44,5	44,9	89,2
Услуге смештаја и исхране	0,0	0,0	0,0	0,0	0,0	0,0
Информисање и комуникације	0,0	0,0	0,0	0,0	0,0	0,0
Финансијске делатности и делатност осигурања	0,0	0,0	0,0	0,0	0,0	0,0
Пословање некретнинама	0,0	0,0	0,0	0,0	0,0	0,0
Стручне, научне, иновационе и техничке делатности	0,0	0,0	0,0	0,0	0,0	0,0

1.14.5. УЧЕШЋЕ СТРАНОГ КАПИТАЛА – велика предузећа, 2010–2015. (наставак)

%

	2010	2011	2012	2013	2014	2015
Административне и помоћне услужне делатности	0,0	0,0	0,0	0,0	0,0	0,0
Државна управа и обавезно социјално осигурање	0,0	0,0	0,0	0,0	0,0	0,0
Образовање	0,0	0,0	0,0	0,0	0,0	0,0
Здравствена и социјална заштита	0,0	0,0	0,0	0,0	0,0	0,0
Уметност; забава и рекреација	0,0	0,0	0,0	0,0	0,0	0,0
Остале услужне делатности	0,0	0,0	0,0	0,0	0,0	0,0
Делатност домаћинства као послодавца	0,0	0,0	0,0	0,0	0,0	0,0
Делатност екстериторијалних организација и тела	0,0	0,0	0,0	0,0	0,0	0,0
Регион Јужне и Источне Србије	13,4	15,0	8,7	10,4	10,7	36,7
Пољопривреда, шумарство и рибарство	0,0	0,0	0,0	0,0	0,0	0,0
Рударство	0,0	0,0	0,0	0,0	0,0	0,0
Прерађивачка индустрија	50,9	54,6	29,1	32,5	33,1	43,8
Снабдевање електричном енергијом, гасом и паром	0,0	0,0	0,0	0,0	0,0	0,0
Снабдевање водом и управљање отпадним водама	0,0	0,0	0,0	0,0	0,0	0,0
Грађевинарство	5,3	6,8	0,0	0,0	0,0	48,3
Трговина на велико и мало и поправка моторних возила	0,0	0,0	0,0	0,0	0,0	0,0
Саобраћај и складиштење	6,3	5,9	38,2	48,0	38,1	33,4
Услуге смештаја и исхране	0,0	0,0	0,0	0,0	0,0	0,0
Информисање и комуникације	0,0	0,0	0,0	0,0	0,0	0,0
Финансијске делатности и делатност осигурања	0,0	0,0	0,0	0,0	0,0	0,0
Пословање некретнинама	0,0	0,0	0,0	0,0	0,0	0,0
Стручне, научне, иновационе и техничке делатности	0,0	0,0	0,0	0,0	0,0	0,0
Административне и помоћне услужне делатности	0,0	0,0	0,0	0,0	0,0	0,0
Државна управа и обавезно социјално осигурање	0,0	0,0	0,0	0,0	0,0	0,0
Образовање	0,0	0,0	0,0	0,0	0,0	0,0
Здравствена и социјална заштита	0,0	0,0	0,0	0,0	0,0	0,0
Уметност; забава и рекреација	0,0	0,0	0,0	0,0	0,0	0,0
Остале услужне делатности	0,0	0,0	0,0	0,0	0,0	0,0
Делатност домаћинства као послодавца	0,0	0,0	0,0	0,0	0,0	0,0
Делатност екстериторијалних организација и тела	0,0	0,0	0,0	0,0	0,0	0,0
Регион Косово и Метохија

(1.14) Учешће страног капитала

Учешће страног у основном капиталу сектора МСП (микро, мала и средња предузећа) у 2010. години износило је 21,7%, док је 2015. године учешће страног капитала повећано и износило је 37,8%.

Код великих предузећа учешће страног у основном капиталу је 2010. године било 15,0%, а 2015. године је повећано и износило је 18,9%.

Микро предузећа су 2010. године имала учешће страног капитала од 22,0%, док је то учешће 2015. године износило 36,2%.

Мала предузећа су у 2010. години имала учешће страног капитала од 18,9%, док је то учешће 2015. године значајно порасло и износило је 47,9%.

Средња предузећа су 2010. године имала учешће страног капитала 22,9%, док је то учешће 2015. године износило 32,9%.

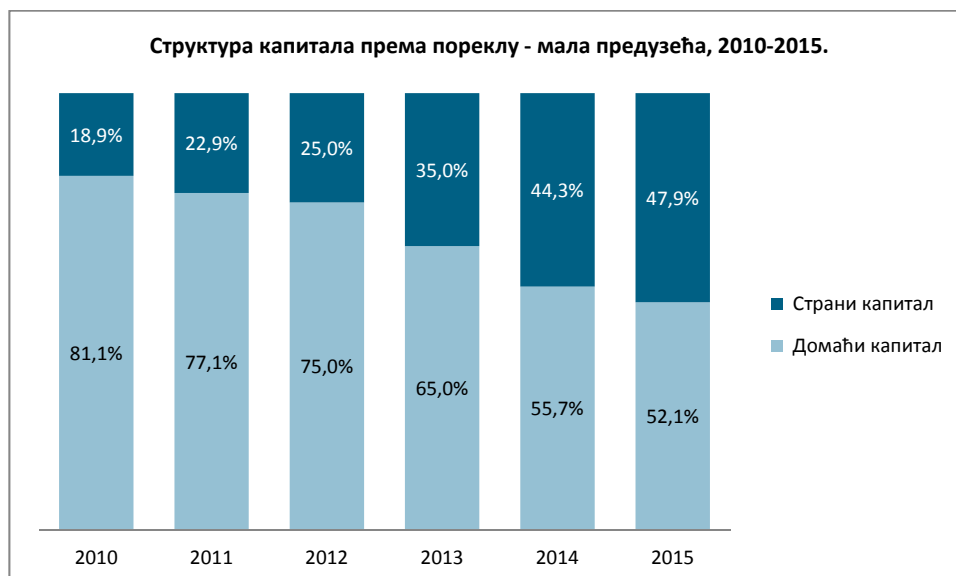
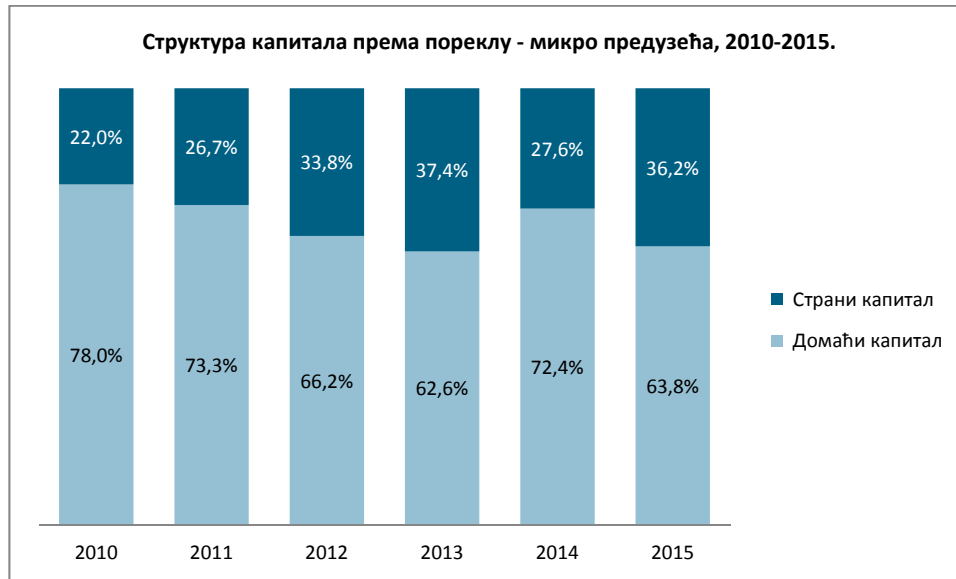
У сектору МСП, на територији Србије – север, 2010. године учешће страног у основном капиталу је износило 25,9%, док је 2015. године забележен раст и то учешће је износило 39,1%.

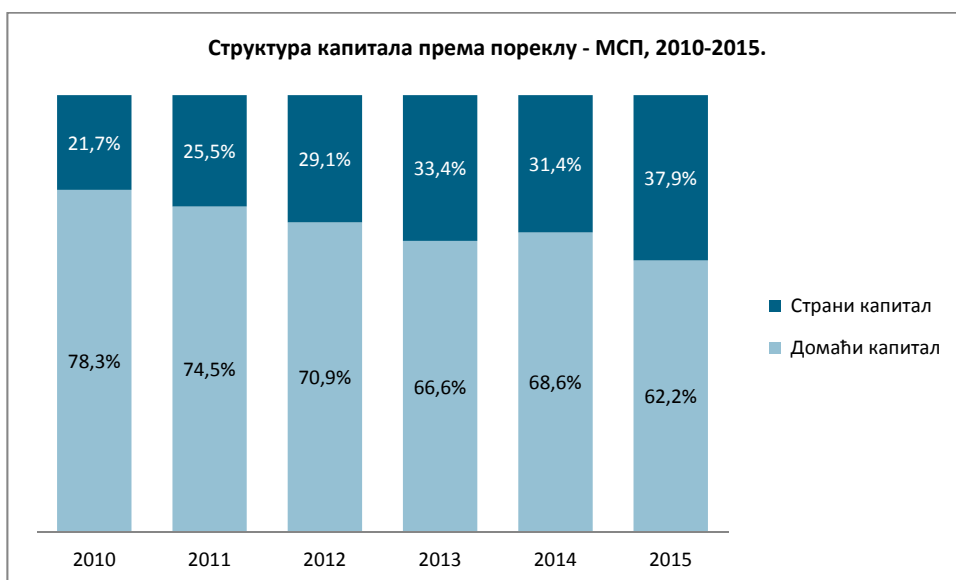
У сектору МСП, на територији Србије – југ, 2010. године учешће страног у основном капиталу износило је 9,9%, док је то учешће 2015. године повећано и износило је 34,6%.

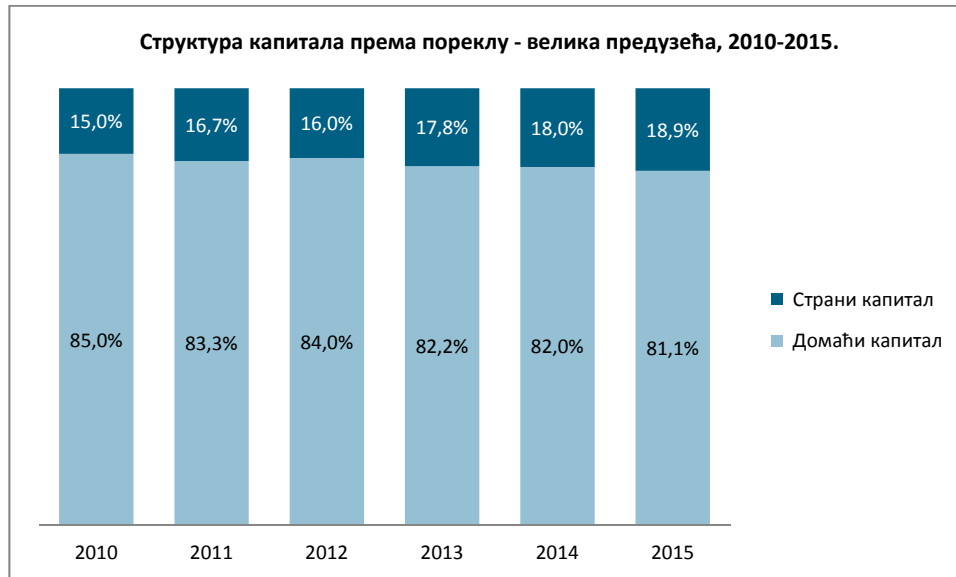
Велика предузећа, на територији Србије – север, 2010. године имала су учешће страног капитала 15,2%, док је то учешће 2015. године износило 17,1%.

Велика предузећа, на територији Србије – југ, 2010. године имала су учешће страног капитала 14,3%, а то учешће је износило 2015. године 32,2%.

Посматрано по делатностима, највеће учешће страног у основном капиталу у сектору МСП у 2015. години имали су: Административне и помоћне услужне делатности; Информисање и комуникације; Прерађивачка индустрија; Трговина на велико и мало и поправка моторних возила итд.





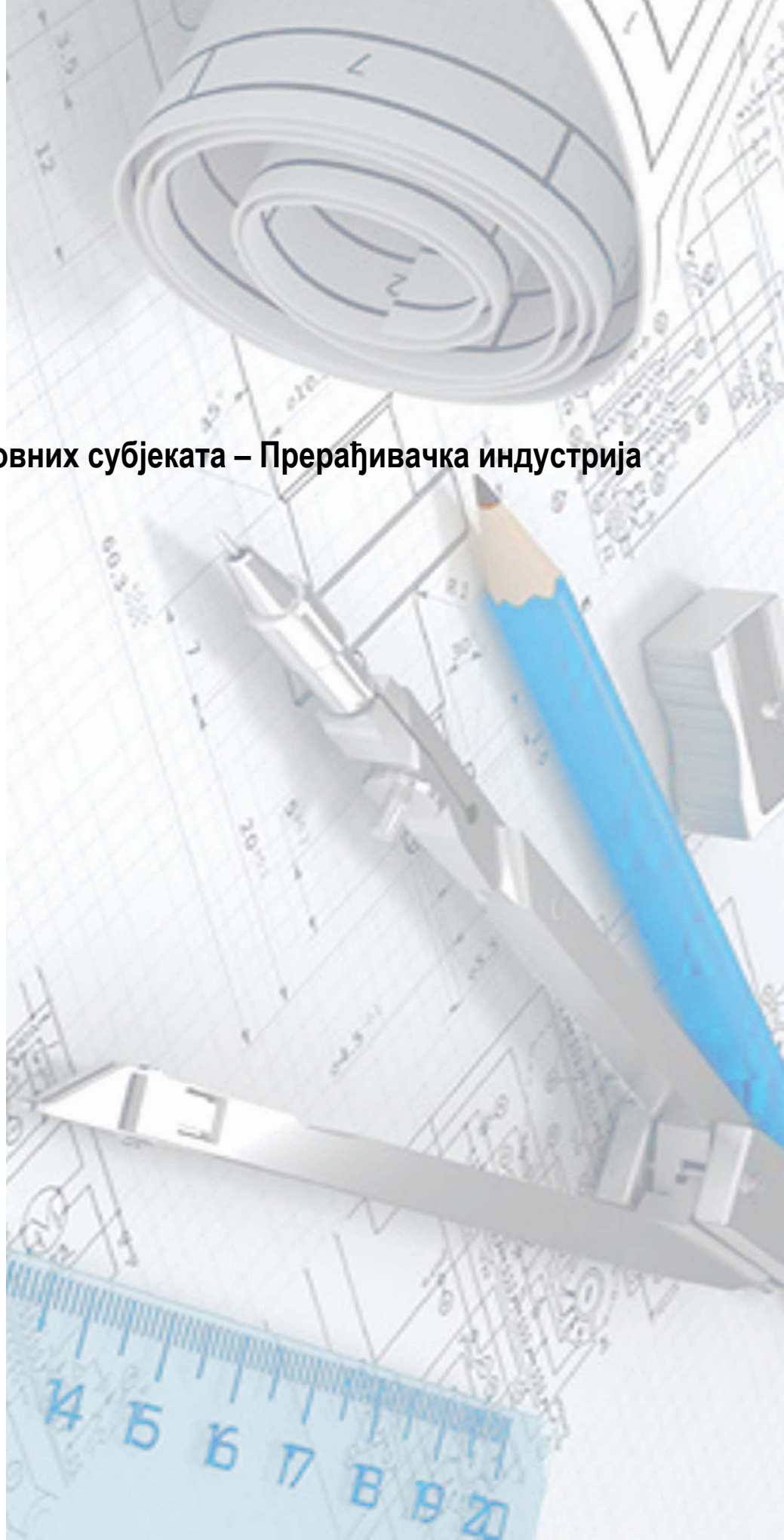




Део 2 (Анекс)
Избор показатеља за прерађивачку индустрију



Број пословних субјеката – Прерађивачка индустрија



2.1.1. БРОЈ ПОСЛОВНИХ СУБЈЕКТА – Прерађивачка индустрија, предузетници, 2010–2015.

	2010	2011	2012	2013	2014	2015
РЕПУБЛИКА СРБИЈА	37171	36688	34664	33161	34536	34870
Производња прехранбених производа	7472	7261	7007	6703	6975	6929
Производња пића	393	461	469	461	480	499
Производња дуванских производа	0	0	0	0	0	0
Производња текстила	1358	1086	1288	1201	1251	1229
Производња одевних предмета	4137	4160	3869	3776	3933	4028
Производња коже и предмета од коже	799	693	588	525	547	538
Прерада дрвета и производи од дрвета, плуте, сламе и прућа, осим намештаја	3446	3473	2908	2755	2864	2901
Производња папира и производа од папира	1042	925	867	806	840	813
Штампање и умножавање аудио и видео записа	2009	2095	2034	1964	2049	2040
Производња кокса и деривата нафте	0	0	0	0	0	0
Производња хемикалија и хемијских производа	416	408	407	392	407	436
Производња основних фармацеутских производа и препарата	1	13	20	19	20	20
Производња производа од гуме и пластике	1854	1802	1747	1700	1766	1738
Производња производа од осталих неметалних минерала	2166	2175	2030	1866	1945	1997
Производња основних метала	182	163	214	205	213	215
Производња металних производа, осим машина и уређаја	5673	5544	5495	5248	5466	5552
Производња рачунара, електронских и оптичких производа	715	658	429	394	409	398
Производња електричне опреме	300	314	233	230	239	236
Производња непоменутих машина и непоменутих опреме	449	420	279	265	276	289
Производња моторних возила, приколица и полуприколица	131	133	104	98	102	103
Производња осталих саобраћајних средстава	50	52	71	70	73	78
Производња намештаја	1586	1550	1402	1349	1408	1425
Остале прерађивачке делатности	2786	2902	2680	2578	2692	2687
Поправка и монтажа машина и опреме	207	400	524	557	582	718

**2.1.1. БРОЈ ПОСЛОВНИХ СУБЈЕКТА – Прерађивачка индустрија, предузетници,
2010–2015. (наставак)**

	2010	2011	2012	2013	2014	2015
СРБИЈА – СЕВЕР	16816	16558	15691	15049	15674	15550
Београдски регион	6936	6801	6464	6270	6619	6581
Београдска област (Град Београд)	6936	6801	6464	6270	6619	6581
Регион Војводине	9880	9757	9227	8778	9055	8969
Западнобачка област	870	879	780	743	776	760
Јужнобанатска област	1503	1471	1342	1154	1172	1130
Јужнобачка област	3145	3053	2893	2874	2983	3005
Севернобанатска област	681	642	620	575	586	585
Севернобачка област	714	700	669	627	654	638
Средњобанатска област	574	632	603	554	578	581
Сремска област	2393	2380	2318	2251	2306	2270
СРБИЈА – ЈУГ	20355	20130	18974	18113	18862	19320
Регион Шумадије и Западне Србије	13146	13077	12229	11534	12075	12347
Златиборска област	2145	2112	1861	1679	1721	1775
Колубарска област	1214	1168	1212	1150	1222	1217
Мачванска област	1633	1586	1496	1421	1498	1510
Моравичка област	1698	1770	1693	1614	1689	1678
Поморавска област	1116	1086	1057	991	1029	1046
Расинска област	1750	1859	1701	1518	1591	1693
Рашка област	1751	1692	1649	1661	1737	1805
Шумадијска област	1840	1804	1559	1499	1588	1622
Регион Јужне и Источне Србије	7209	7053	6744	6579	6788	6972
Борска област	528	531	496	453	458	456
Браничевска област	668	687	631	613	643	619
Зајечарска област	594	533	498	491	509	513
Јабланичка област	921	996	1005	995	1016	1117
Нишавска област	1944	1815	1749	1739	1800	1860
Пиротска област	435	434	377	363	366	352
Подунавска област	907	862	796	758	776	770
Пчињска област	783	747	754	734	778	822
Топличка област	429	448	438	434	441	463
Регион Косово и Метохија

2.1.2. БРОЈ ПОСЛОВНИХ СУБЈЕКТА – Прерађивачка индустрија, микро предузећа, 2010–2015.

	2010	2011	2012	2013	2014	2015
РЕПУБЛИКА СРБИЈА	13460	13450	13243	13481	13180	12746
Производња прехранбених производа	2317	2285	2226	2273	2310	2232
Производња пића	280	265	281	301	290	290
Производња дуванских производа	4	4	5	4	3	3
Производња текстила	397	396	398	389	373	354
Производња одевних предмета	770	751	700	725	678	644
Производња коже и предмета од коже	208	210	217	207	205	192
Прерада дрвета и производи од дрвета, плуте, сламе и прућа, осим намештаја	1281	1294	1254	1257	1220	1128
Производња папира и производа од папира	540	534	533	520	505	493
Штампање и умножавање аудио и видео записа	814	799	763	781	752	727
Производња кокса и деривата нафте	31	36	33	34	32	27
Производња хемикалија и хемијских производа	487	483	477	494	491	467
Производња основних фармацеутских производа и препарата	34	37	32	34	36	33
Производња производа од гуме и пластике	892	864	850	882	835	821
Производња производа од осталих неметалних минерала	604	590	572	571	545	527
Производња основних метала	176	161	163	159	158	165
Производња металних производа, осим машина и уређаја	1545	1553	1568	1593	1568	1534
Производња рачунара, електронских и оптичких производа	918	907	873	852	800	786
Производња електричне опреме	361	361	358	384	372	368
Производња непоменутих машина и непоменутих опреме	614	631	637	647	641	616
Производња моторних возила, приколица и полуприколица	162	174	167	170	166	162
Производња осталих саобраћајних средстава	75	77	85	91	96	89
Производња намештаја	496	525	501	527	519	491
Остале прерађивачке делатности	404	402	412	415	404	401
Поправка и монтажа машина и опреме	50	111	138	171	181	196

**2.1.2. БРОЈ ПОСЛОВНИХ СУБЈЕКТА – Прерађивачка индустрија, микро предузећа,
2010–2015. (наставак)**

	2010	2011	2012	2013	2014	2015
СРБИЈА – СЕВЕР	7538	7515	7520	7686	7571	7318
Београдски регион	4177	4187	4216	4336	4262	4158
Београдска област (Град Београд)	4177	4187	4216	4336	4262	4158
Регион Војводине	3361	3328	3304	3350	3309	3160
Западнобачка област	252	260	274	292	289	265
Јужнобанатска област	398	407	378	384	394	362
Јужнобачка област	1384	1358	1375	1399	1360	1285
Севернобанатска област	161	152	148	134	130	126
Севернобачка област	450	440	423	407	394	383
Средњобанатска област	171	167	168	164	167	158
Сремска област	545	544	538	570	575	581
СРБИЈА – ЈУГ	5922	5935	5723	5795	5609	5428
Регион Шумадије и Западне Србије	3755	3777	3652	3668	3545	3485
Златиборска област	580	576	541	537	517	526
Колубарска област	388	405	385	380	379	357
Мачванска област	489	486	493	485	477	455
Моравичка област	595	590	580	586	573	577
Поморавска област	345	348	346	349	350	341
Расинска област	445	422	426	416	394	389
Рашка област	509	514	461	476	442	431
Шумадијска област	404	436	420	439	413	409
Регион Јужне и Источне Србије	2167	2158	2071	2127	2064	1943
Борска област	164	153	144	139	135	123
Браничевска област	197	212	189	192	179	161
Зајечарска област	138	128	129	135	137	126
Јабланичка област	243	228	237	246	233	207
Нишавска област	660	662	653	670	655	625
Пиротска област	115	125	112	116	120	114
Подунавска област	260	241	207	211	211	207
Пчињска област	278	291	293	305	287	281
Топличка област	112	118	107	113	107	99
Регион Косово и Метохија

2.1.3. БРОЈ ПОСЛОВНИХ СУБЈЕКТА – Прерађивачка индустрија, мала предузећа, 2010–2015.

	2010	2011	2012	2013	2014	2015
РЕПУБЛИКА СРБИЈА	2657	2633	2668	2585	2489	2541
Производња прехранбених производа	488	494	509	501	485	486
Производња пића	45	38	36	43	36	43
Производња дуванских производа	1	1	2	1	1	2
Производња текстила	63	52	52	56	46	49
Производња одевних предмета	210	201	210	184	188	183
Производња коже и предмета од коже	50	48	46	47	45	50
Прерада дрвета и производи од дрвета, плуте, сламе и прућа, осим намештаја	174	179	160	155	154	168
Производња папира и производа од папира	96	95	94	95	97	91
Штампање и умножавање аудио и видео записа	132	130	130	126	116	120
Производња кокса и деривата нафте	5	4	6	6	7	4
Производња хемикалија и хемијских производа	90	94	91	88	81	85
Производња основних фармацеутских производа и препарата	10	10	12	13	14	16
Производња производа од гуме и пластике	173	182	188	185	188	186
Производња производа од осталих неметалних минерала	109	101	114	97	90	87
Производња основних метала	51	51	49	48	42	45
Производња металних производа, осим машина и уређаја	347	350	350	342	325	336
Производња рачунара, електронских и оптичких производа	140	126	118	105	99	100
Производња електричне опреме	85	87	83	76	75	80
Производња непоменутих машина и непоменутих опреме	140	148	153	161	158	159
Производња моторних возила, приколица и полуприколица	41	43	49	43	36	34
Производња осталих саобраћајних средстава	16	17	18	21	16	20
Производња намештаја	118	106	112	110	103	109
Остале прерађивачке делатности	62	63	68	60	58	57
Поправка и монтажа машина и опреме	11	13	18	22	29	31

2.1.3. БРОЈ ПОСЛОВНИХ СУБЈЕКТА – Прерађивачка индустрија, мала предузећа, 2010–2015. (наставак)

	2010	2011	2012	2013	2014	2015
СРБИЈА – СЕВЕР	1450	1429	1437	1396	1333	1344
Београдски регион	710	687	698	680	647	654
Београдска област (Град Београд)	710	687	698	680	647	654
Регион Војводине	740	742	739	716	686	690
Западнобачка област	56	55	50	39	36	44
Јужнобанатска област	87	77	77	75	64	66
Јужнобачка област	287	284	284	272	266	284
Севернобанатска област	43	49	46	55	50	50
Севернобачка област	93	93	90	89	89	80
Средњобанатска област	47	50	47	52	45	38
Сремска област	127	134	145	134	136	128
СРБИЈА – ЈУГ	1207	1204	1231	1189	1156	1197
Регион Шумадије и Западне Србије	808	797	811	811	782	820
Златиборска област	143	134	143	154	139	139
Колубарска област	80	81	78	81	71	80
Мачванска област	105	98	101	92	86	92
Моравичка област	131	123	122	125	121	129
Поморавска област	72	86	80	71	74	70
Расинска област	86	91	88	86	91	92
Рашка област	99	98	101	100	104	109
Шумадијска област	92	86	98	102	96	109
Регион Јужне и Источне Србије	399	407	420	378	374	377
Борска област	26	21	18	17	15	17
Браничевска област	29	29	32	27	29	29
Зајечарска област	27	30	32	23	25	25
Јабланичка област	53	52	49	47	41	40
Нишавска област	130	141	133	126	121	116
Пиротска област	22	24	25	25	27	29
Подунавска област	36	39	53	44	43	45
Пчињска област	50	49	49	46	54	52
Топличка област	26	22	29	23	19	24
Регион Косово и Метохија

2.1.4. БРОЈ ПОСЛОВНИХ СУБЈЕКТА – Прерађивачка индустрија, средња предузећа, 2010–2015.

	2010	2011	2012	2013	2014	2015
РЕПУБЛИКА СРБИЈА	882	861	834	816	825	840
Производња прехранбених производа	203	196	194	183	187	191
Производња пића	24	22	21	17	16	15
Производња дуванских производа	5	5	3	3	3	3
Производња текстила	23	25	24	22	23	23
Производња одевних предмета	54	59	61	66	62	67
Производња коже и предмета од коже	29	32	33	34	35	35
Прерада дрвета и производи од дрвета, плуте, сламе и прућа, осим намештаја	29	27	23	27	28	29
Производња папира и производа од папира	20	17	16	15	16	18
Штампање и умножавање аудио и видео записа	24	24	21	20	21	22
Производња кокса и деривата нафте	4	5	5	5	6	7
Производња хемикалија и хемијских производа	46	40	36	34	33	31
Производња основних фармацеутских производа и препарата	6	6	6	6	6	7
Производња производа од гуме и пластике	42	43	46	43	41	41
Производња производа од осталих неметалних минерала	49	53	44	41	44	37
Производња основних метала	27	28	25	21	19	14
Производња металних производа, осим машина и уређаја	100	90	93	97	102	105
Производња рачунара, електронских и оптичких производа	28	23	19	21	21	21
Производња електричне опреме	27	24	29	30	31	29
Производња непоменутих машина и непоменутих опреме	44	44	41	41	38	42
Производња моторних возила, приколица и полуприколица	28	27	28	29	31	35
Производња осталих саобраћајних средстава	11	11	10	7	5	5
Производња намештаја	46	43	39	38	40	45
Остале прерађивачке делатности	9	9	9	10	10	11
Поправка и монтажа машина и опреме	4	8	8	6	7	7

2.1.4. БРОЈ ПОСЛОВНИХ СУБЈЕКТА – Прерађивачка индустрија, средња предузећа, 2010–2015. (наставак)

	2010	2011	2012	2013	2014	2015
СРБИЈА – СЕВЕР	472	452	426	423	415	418
Београдски регион	188	187	177	177	174	170
Београдска област (Град Београд)	188	187	177	177	174	170
Регион Војводине	284	265	249	246	241	248
Западнобачка област	25	16	14	13	13	13
Јужнобанатска област	33	30	28	25	24	28
Јужнобачка област	83	76	73	65	65	64
Севернобанатска област	25	24	22	23	25	24
Севернобачка област	38	37	35	38	34	32
Средњобанатска област	24	24	26	23	24	26
Сремска област	56	58	51	59	56	61
СРБИЈА – ЈУГ	410	409	408	393	410	422
Регион Шумадије и Западне Србије	258	263	268	252	261	279
Златиборска област	37	43	45	43	47	51
Колубарска област	25	22	20	18	19	20
Мачванска област	27	32	30	32	37	40
Моравичка област	49	45	46	41	40	41
Поморавска област	24	23	26	20	19	18
Расинска област	21	18	21	24	20	27
Рашка област	35	39	36	34	34	36
Шумадијска област	40	41	44	40	45	46
Регион Јужне и Источне Србије	152	146	140	141	149	143
Борска област	10	9	8	7	4	4
Браничевска област	5	5	4	5	5	3
Зајечарска област	6	8	8	11	10	8
Јабланичка област	19	22	19	17	21	24
Нишавска област	47	40	42	41	50	51
Пиротска област	13	11	10	10	10	8
Подунавска област	11	13	10	8	8	8
Пчињска област	32	30	31	34	32	30
Топличка област	9	8	8	8	9	7
Регион Косово и Метохија

2.1.5. БРОЈ ПОСЛОВНИХ СУБЈЕКТА – Прерађивачка индустрија, МСПП, 2010–2015.

	2010	2011	2012	2013	2014	2015
РЕПУБЛИКА СРБИЈА	54170	53632	51409	50043	51030	50997
Производња прехранбених производа	10480	10236	9936	9660	9957	9838
Производња пића	742	786	807	822	822	847
Производња дуванских производа	10	10	10	8	7	8
Производња текстила	1841	1559	1762	1668	1693	1655
Производња одевних предмета	5171	5171	4840	4751	4861	4922
Производња коже и предмета од коже	1086	983	884	813	832	815
Прерада дрвета и производи од дрвета, плуте, сламе и прућа, осим намештаја	4930	4973	4345	4194	4266	4226
Производња папира и производа од папира	1698	1571	1510	1436	1458	1415
Штампање и умножавање аудио и видео записа	2979	3048	2948	2891	2938	2909
Производња кокса и деривата нафте	40	45	44	45	45	38
Производња хемикалија и хемијских производа	1039	1025	1011	1008	1012	1019
Производња основних фармацеутских производа и препарата	51	66	70	72	76	76
Производња производа од гуме и пластике	2961	2891	2831	2810	2830	2786
Производња производа од осталих неметалних минерала	2928	2919	2760	2575	2624	2648
Производња основних метала	436	403	451	433	432	439
Производња металних производа, осим машина и уређаја	7665	7537	7506	7280	7461	7527
Производња рачунара, електронских и оптичких производа	1801	1714	1439	1372	1329	1305
Производња електричне опреме	773	786	703	720	717	713
Производња непоменутих машина и непоменутих опреме	1247	1243	1110	1114	1113	1106
Производња моторних возила, приколица и полуприколица	362	377	348	340	335	334
Производња осталих саобраћајних средстава	152	157	184	189	190	192
Производња намештаја	2246	2224	2054	2024	2070	2070
Остале прерађивачке делатности	3261	3376	3169	3063	3164	3156
Поправка и монтажа машина и опреме	272	532	688	756	799	952

**2.1.5. БРОЈ ПОСЛОВНИХ СУБЈЕКТА – Прерађивачка индустрија, МСПП,
2010–2015. (наставак)**

	2010	2011	2012	2013	2014	2015
СРБИЈА – СЕВЕР	26276	25954	25074	24554	24993	24630
Београдски регион	12011	11862	11555	11463	11702	11563
Београдска област (Град Београд)	12011	11862	11555	11463	11702	11563
Регион Војводине	14265	14092	13519	13090	13291	13067
Западнобачка област	1203	1210	1118	1087	1114	1082
Јужнобанатска област	2021	1985	1825	1638	1654	1586
Јужнобачка област	4899	4771	4625	4610	4674	4638
Севернобанатска област	910	867	836	787	791	785
Севернобачка област	1295	1270	1217	1161	1171	1133
Средњобанатска област	816	873	844	793	814	803
Сремска област	3121	3116	3052	3014	3073	3040
СРБИЈА – ЈУГ	27894	27678	26336	25490	26037	26367
Регион Шумадије и Западне Србије	17967	17914	16960	16265	16663	16931
Златиборска област	2905	2865	2590	2413	2424	2491
Колубарска област	1707	1676	1695	1629	1691	1674
Мачванска област	2254	2202	2120	2030	2098	2097
Моравичка област	2473	2528	2441	2366	2423	2425
Поморавска област	1557	1543	1509	1431	1472	1475
Расинска област	2302	2390	2236	2044	2096	2201
Рашка област	2394	2343	2247	2271	2317	2381
Шумадијска област	2376	2367	2121	2080	2142	2186
Регион Јужне и Источне Србије	9927	9764	9375	9225	9375	9435
Борска област	728	714	666	616	612	600
Браничевска област	899	933	856	837	856	812
Зајечарска област	765	699	667	660	681	672
Јабланичка област	1236	1298	1310	1305	1311	1388
Нишавска област	2781	2658	2577	2576	2626	2652
Пиротска област	585	594	524	514	523	503
Подунавска област	1214	1155	1066	1021	1038	1030
Пчињска област	1143	1117	1127	1119	1151	1185
Топличка област	576	596	582	578	576	593
Регион Косово и Метохија

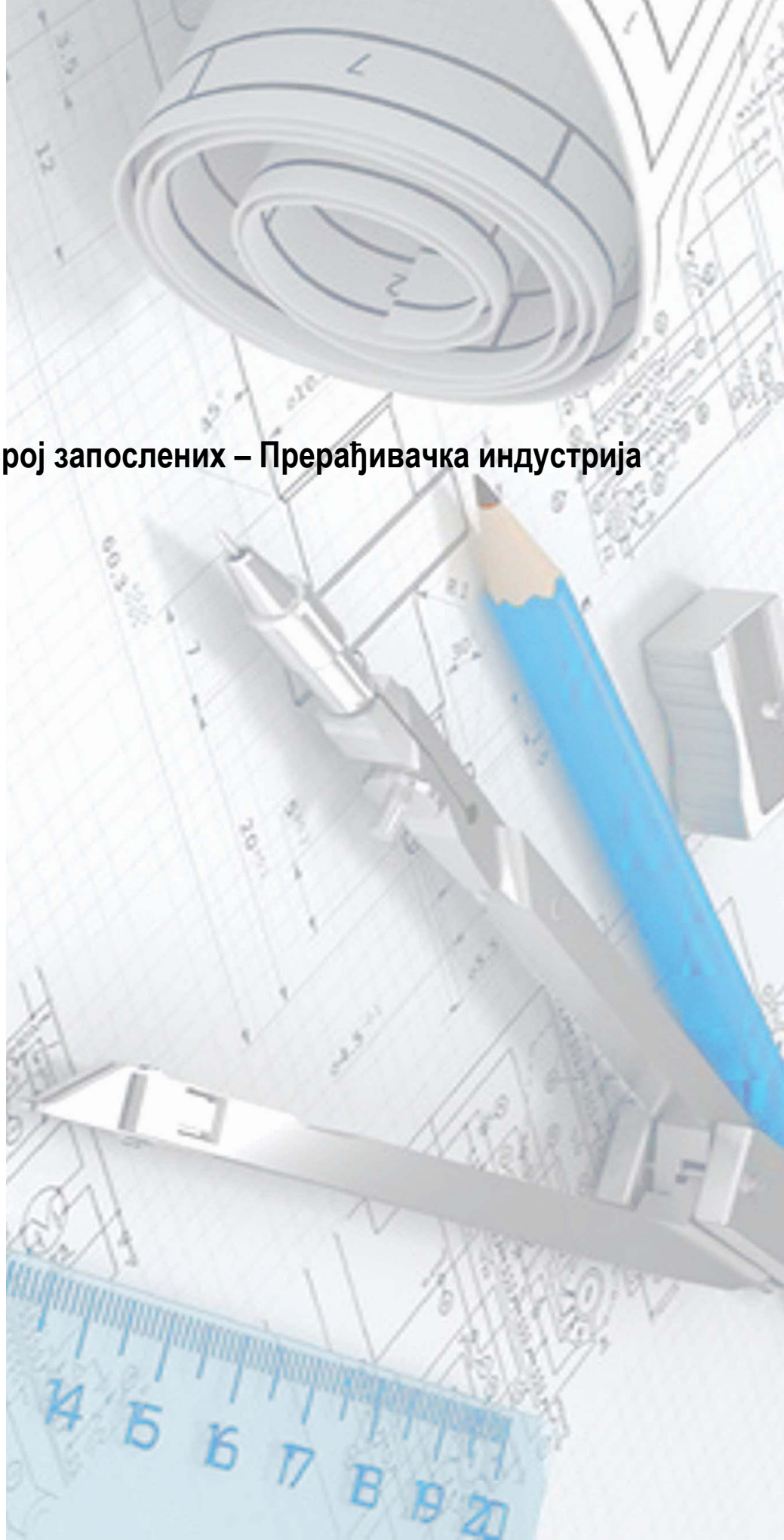
2.1.6. БРОЈ ПОСЛОВНИХ СУБЈЕКТА – Прерађивачка индустрија, велика предузећа, 2010–2015.

	2010	2011	2012	2013	2014	2015
РЕПУБЛИКА СРБИЈА	215	216	211	208	209	204
Производња прехранбених производа	42	41	38	38	40	44
Производња пића	13	11	11	11	9	9
Производња дуванских производа	1	1	1	1	1	1
Производња текстила	4	3	2	5	6	6
Производња одевних предмета	12	14	15	20	19	19
Производња коже и предмета од коже	10	10	11	10	10	9
Прерада дрвета и производи од дрвета, плуте, сламе и прућа, осим намештаја	1	1	1	1	1	1
Производња папира и производа од папира	4	3	4	3	3	3
Штампање и умножавање аудио и видео записа	1	1	2	2	2	1
Производња кокса и деривата нафте	0	0	0	0	0	1
Производња хемикалија и хемијских производа	10	9	9	8	8	9
Производња основних фармацеутских производа и препарата	5	5	5	4	4	3
Производња производа од гуме и пластике	8	9	11	9	11	11
Производња производа од осталих неметалних минерала	15	14	9	8	6	6
Производња основних метала	10	10	8	9	10	7
Производња металних производа, осим машина и уређаја	20	24	24	22	21	18
Производња рачунара, електронских и оптичких производа	3	3	2	2	2	3
Производња електричне опреме	12	13	12	12	12	12
Производња непоменутих машина и непоменутих опреме	10	6	8	7	6	7
Производња моторних возила, приколица и полуприколица	21	22	23	21	21	20
Производња осталих саобраћајних средстава	6	5	4	4	5	4
Производња намештаја	3	5	4	4	6	6
Остале прерађивачке делатности	2	2	2	2	2	2
Поправка и монтажа машина и опреме	2	4	5	5	4	2

**2.1.6. БРОЈ ПОСЛОВНИХ СУБЈЕКТА – Прерађивачка индустрија, велика предузећа,
2010–2015. (наставак)**

	2010	2011	2012	2013	2014	2015
СРБИЈА – СЕВЕР	106	107	106	101	102	105
Београдски регион	47	47	42	37	36	36
Београдска област (Град Београд)	47	47	42	37	36	36
Регион Војводине	59	60	64	64	66	69
Западнобачка област	7	8	8	9	8	7
Јужнобанатска област	6	6	7	6	6	5
Јужнобачка област	13	14	13	15	17	18
Севернобанатска област	9	10	11	9	8	9
Севернобачка област	7	6	8	7	8	10
Средњобанатска област	9	10	10	9	7	6
Сремска област	8	6	7	9	12	14
СРБИЈА – ЈУГ	109	109	105	107	107	99
Регион Шумадије и Западне Србије	75	70	66	64	65	58
Златиборска област	12	12	10	9	10	10
Колубарска област	4	4	4	4	4	4
Мачванска област	6	4	5	5	5	4
Моравичка област	11	10	10	10	11	9
Поморавска област	9	9	6	6	6	7
Расинска област	12	13	14	12	12	9
Рашка област	7	6	5	5	6	6
Шумадијска област	14	12	12	13	11	9
Регион Јужне и Источне Србије	34	39	39	43	42	41
Борска област	5	5	5	5	5	5
Браничевска област	1	1	1	2	2	3
Зајечарска област	2	2	2	3	4	4
Јабланичка област	3	2	3	5	5	5
Нишавска област	9	12	10	10	9	7
Пиротска област	3	3	4	4	3	3
Подунавска област	5	6	6	6	6	6
Пчињска област	6	6	6	6	6	5
Топличка област	0	2	2	2	2	3
Регион Косово и Метохија

Број запослених – Прерађивачка индустрија



2.2.1. БРОЈ ЗАПОСЛЕНИХ – Прерађивачка индустрија, предузетници, 2010–2015.

	2010	2011	2012	2013	2014	2015
РЕПУБЛИКА СРБИЈА	57915	52980	50342	48768	49777	57251
Производња прехранбених производа	23614	21407	20337	19481	19876	22478
Производња пића	280	261	295	267	274	327
Производња дуванских производа	0	0	0	0	0	0
Производња текстила	1385	1050	1688	1519	1551	1689
Производња одевних предмета	6186	6244	5518	5588	5701	6801
Производња коже и предмета од коже	1565	1439	1083	1049	1072	1236
Прерада дрвета и производи од дрвета, плуте, сламе и прућа, осим намештаја	3851	3594	3647	3440	3502	4084
Производња папира и производа од папира	797	747	677	632	646	722
Штампање и умножавање аудио и видео записа	1772	1581	1495	1439	1473	1684
Производња кокса и деривата нафте	0	0	0	0	0	0
Производња хемикалија и хемијских производа	385	362	320	317	322	397
Производња основних фармацеутских производа и препарата	2	2	0	0	0	0
Производња производа од гуме и пластике	2916	2642	2658	2608	2659	3007
Производња производа од осталих неметалних минерала	2215	2048	2011	2041	2087	2437
Производња основних метала	307	259	251	263	266	306
Производња металних производа, осим машина и уређаја	5430	4862	5283	4993	5101	5934
Производња рачунара, електронских и оптичких производа	732	574	410	363	370	406
Производња електричне опреме	435	391	274	281	287	321
Производња непоменутих машина и непоменутих опреме	842	727	401	402	410	503
Производња моторних возила, приколица и полуприколица	275	265	158	174	179	217
Производња осталих саобраћајних средстава	67	50	76	90	92	103
Производња намештаја	2042	1914	1464	1422	1454	1702
Остале прерађивачке делатности	2716	2399	2079	2185	2233	2572
Поправка и монтажа машина и опреме	103	162	216	215	221	325

2.2.1. БРОЈ ЗАПОСЛЕНИХ – Прерађивачка индустрија, предузетници, 2010–2015. (наставак)

	2010	2011	2012	2013	2014	2015
СРБИЈА – СЕВЕР	27071	24196	23181	21479	21914	24859
Београдски регион	9056	7966	7378	6872	7133	8129
Београдска област (Град Београд)	9056	7966	7378	6872	7133	8129
Регион Војводине	18015	16229	15803	14607	14781	16730
Западнобачка област	1535	1360	1282	1006	1031	1132
Јужнобанатска област	2152	1854	1689	1486	1484	1627
Јужнобачка област	5343	4958	4893	4729	4809	5541
Севернобанатска област	1761	1637	1433	1309	1311	1504
Севернобачка област	1404	1114	1063	954	975	1058
Средњобанатска област	1133	1038	1068	1026	1049	1189
Сремска област	4688	4268	4374	4097	4122	4680
СРБИЈА – ЈУГ	30844	28784	27160	27289	27863	32392
Регион Шумадије и Западне Србије	19164	17371	16456	16315	16764	19448
Златиборска област	2941	2770	2491	2489	2503	2873
Колубарска област	1460	1280	1305	1253	1310	1480
Мачванска област	2359	2208	2150	2104	2178	2482
Моравичка област	2623	2405	2189	2063	2119	2399
Поморавска област	1462	1407	1525	1564	1596	1873
Расинска област	2187	2099	1726	1688	1737	2094
Рашка област	3092	2636	2513	2505	2561	3043
Шумадијска област	3041	2566	2557	2650	2759	3202
Регион Јужне и Источне Србије	11679	11413	10705	10974	11099	12944
Борска област	706	694	646	576	574	626
Браничевска област	1172	1116	1077	1119	1154	1278
Зајечарска област	748	1072	814	976	993	1129
Јабланичка област	2189	2226	2371	2351	2356	2911
Нишавска област	3304	3026	2492	2603	2645	3111
Пиротска област	770	689	678	677	671	753
Подунавска област	1061	1012	922	867	872	996
Пчињска област	743	631	736	739	765	920
Топличка област	986	948	968	1066	1068	1221
Регион Косово и Метохија

2.2.2. БРОЈ ЗАПОСЛЕНИХ – Прерађивачка индустрија, микро предузећа, 2010–2015.

	2010	2011	2012	2013	2014	2015
РЕПУБЛИКА СРБИЈА	27186	27455	26713	26546	25193	25188
Производња прехрамбених производа	4047	4143	4037	4046	3985	3948
Производња пића	386	378	445	393	405	432
Производња дуванских производа	12	9	12	8	5	6
Производња текстила	708	710	742	656	665	630
Производња одевних предмета	1520	1466	1352	1459	1283	1220
Производња коже и предмета од коже	411	443	421	388	363	378
Прерада дрвета и производи од дрвета, плуте, сламе и прућа, осим намештаја	2204	2155	2151	2077	2012	1944
Производња папира и производа од папира	1093	1134	1066	1022	963	1012
Штампање и умножавање аудио и видео записа	1759	1736	1616	1624	1515	1501
Производња кокса и деривата нафте	48	55	48	58	36	65
Производња хемикалија и хемијских производа	912	943	949	943	933	934
Производња основних фармацеутских производа и препарата	51	80	78	90	88	66
Производња производа од гуме и пластике	1979	1963	1902	1905	1620	1699
Производња производа од осталих неметалних минерала	1193	1139	1008	1082	975	1045
Производња основних метала	394	349	330	308	265	337
Производња металних производа, осим машина и уређаја	3455	3504	3562	3450	3394	3375
Производња рачунара, електронских и оптичких производа	2235	2136	2026	1886	1695	1664
Производња електричне опреме	815	771	744	812	750	760
Производња непоменутих машина и непоменутих опреме	1346	1429	1445	1443	1397	1302
Производња моторних возила, приколица и полуприколица	351	372	333	376	364	343
Производња осталих саобраћајних средстава	117	137	152	172	193	175
Производња намештаја	1136	1162	1046	1069	1085	1071
Остале прерађивачке делатности	907	983	964	944	850	875
Поправка и монтажа машина и опреме	107	258	284	335	352	406

2.2.2. БРОЈ ЗАПОСЛЕНИХ – Прерађивачка индустрија, микро предузећа, 2010–2015. (наставак)

	2010	2011	2012	2013	2014	2015
СРБИЈА – СЕВЕР	15609	15617	15206	15142	14476	14442
Београдски регион	8688	8737	8478	8469	8176	8192
Београдска област (Град Београд)	8688	8737	8478	8469	8176	8192
Регион Војводине	6921	6880	6728	6673	6300	6250
Западнобачка област	539	518	487	509	472	428
Јужнобанатска област	668	747	676	588	627	626
Јужнобачка област	2979	2903	2827	2906	2644	2610
Севернобанатска област	357	334	340	265	246	281
Севернобачка област	824	820	885	815	777	759
Средњобанатска област	383	353	351	341	311	348
Сремска област	1171	1205	1162	1249	1223	1198
СРБИЈА – ЈУГ	11577	11838	11507	11404	10717	10746
Регион Шумадије и Западне Србије	7469	7661	7618	7568	7121	7089
Златиборска област	1112	1222	1187	1133	1108	1132
Колубарска област	752	772	732	751	788	737
Мачванска област	1000	1021	1034	948	887	892
Моравичка област	1077	1061	1114	1066	1019	1072
Поморавска област	738	698	744	778	633	688
Расинска област	935	890	939	977	922	850
Рашка област	1036	1077	1002	992	959	927
Шумадијска област	819	920	866	923	805	791
Регион Јужне и Источне Србије	4108	4177	3889	3836	3596	3657
Борска област	208	226	226	207	193	200
Браничевска област	267	274	295	302	248	250
Зајечарска област	265	233	189	216	176	188
Јабланичка област	390	338	360	340	401	344
Нишавска област	1458	1441	1391	1356	1213	1244
Пиротска област	243	265	199	200	217	218
Подунавска област	465	452	379	394	383	381
Пчињска област	582	642	608	569	525	568
Топличка област	230	306	242	252	240	264
Регион Косово и Метохија

2.2.3. БРОЈ ЗАПОСЛЕНИХ – Прерађивачка индустрија, мала предузећа, 2010–2015.

	2010	2011	2012	2013	2014	2015
РЕПУБЛИКА СРБИЈА	56892	56789	57846	55935	53566	53870
Производња прехрамбених производа	10796	11009	11176	11021	10509	10299
Производња пића	1123	887	927	1028	913	1020
Производња дуванских производа	16	10	74	46	45	67
Производња текстила	1496	1165	1121	1166	942	1042
Производња одевних предмета	5092	5003	5180	4426	4490	4158
Производња коже и предмета од коже	1027	1033	992	1099	1065	1220
Прерада дрвета и производи од дрвета, плуте, сламе и прућа, осим намештаја	3585	3617	3421	3351	3362	3599
Производња папира и производа од папира	1877	1967	1989	1917	1923	1843
Штампање и умножавање аудио и видео записа	2562	2621	2544	2493	2187	2220
Производња кокса и деривата нафте	117	80	122	152	107	95
Производња хемикалија и хемијских производа	1758	1874	1897	1884	1760	1760
Производња основних фармацеутских производа и препарата	202	215	268	300	328	324
Производња производа од гуме и пластике	3598	3694	3928	3910	4010	4036
Производња производа од осталих неметалних минерала	2242	2009	2418	2156	1971	1921
Производња основних метала	1140	1166	1178	1093	931	1134
Производња металних производа, осим машина и уређаја	7128	7510	7526	7072	6741	6869
Производња рачунара, електронских и оптичких производа	3005	2819	2649	2435	2215	2219
Производња електричне опреме	1950	2094	1834	1645	1525	1655
Производња непоменутих машина и непоменутих опреме	2958	3204	3301	3457	3441	3243
Производња моторних возила, приколица и полуприколица	957	891	1001	941	826	677
Производња осталих саобраћајних средстава	314	379	424	435	335	420
Производња намештаја	2458	2110	2281	2324	2206	2263
Остале прерађивачке делатности	1244	1219	1313	1234	1153	1105
Поправка и монтажа машина и опреме	247	213	282	350	581	681

2.2.3. БРОЈ ЗАПОСЛЕНИХ – Прерађивачка индустрија, мала предузећа, 2010–2015. (наставак)

	2010	2011	2012	2013	2014	2015
СРБИЈА – СЕВЕР	30603	30329	30970	29938	28508	28349
Београдски регион	14721	14222	14643	14153	13451	13521
Београдска област (Град Београд)	14721	14222	14643	14153	13451	13521
Регион Војводине	15882	16107	16327	15785	15057	14828
Западнобачка област	1206	1147	1109	927	785	977
Јужнобанатска област	1959	1735	1839	1790	1610	1585
Јужнобачка област	6112	6083	6022	5801	5638	5747
Севернобанатска област	933	1199	1081	1296	1220	1148
Севернобачка област	2022	2033	1974	1896	1938	1706
Средњобанатска област	915	992	978	1139	916	803
Сремска област	2735	2918	3324	2936	2950	2862
СРБИЈА – ЈУГ	26289	26460	26876	25997	25058	25521
Регион Шумадије и Западне Србије	17741	17610	17795	17696	16787	17162
Златиборска област	3387	3184	3221	3359	3007	2979
Колубарска област	1634	1675	1681	1727	1458	1593
Мачванска област	2399	2225	2334	2035	1832	1897
Моравичка област	2486	2405	2406	2469	2572	2715
Поморавска област	1501	1790	1727	1568	1546	1505
Расинска област	1934	2008	1940	1838	1941	1835
Рашка област	2380	2365	2387	2333	2318	2371
Шумадијска област	2020	1958	2099	2367	2113	2267
Регион Јужне и Источне Србије	8548	8850	9081	8301	8271	8359
Борска област	524	539	433	411	373	403
Браничевска област	729	672	735	639	734	669
Зајечарска област	648	729	736	537	584	568
Јабланичка област	1128	1042	1066	992	912	842
Нишавска област	2776	2984	2874	2766	2573	2540
Пиротска област	425	531	512	535	590	626
Подунавска област	816	857	1139	1003	998	1034
Пчињска област	994	1022	999	897	1082	1131
Топличка област	508	474	587	521	425	546
Регион Косово и Метохија

2.2.4. БРОЈ ЗАПОСЛЕНИХ – Прерађивачка индустрија, средња предузећа, 2010–2015.

	2010	2011	2012	2013	2014	2015
РЕПУБЛИКА СРБИЈА	93141	90889	88390	86047	86685	87766
Производња прехрамбених производа	22794	21913	22360	20746	20535	20150
Производња пића	2613	2564	2351	1904	2163	2042
Производња дуванских производа	722	725	460	459	365	333
Производња текстила	2343	2703	2560	2366	2466	2483
Производња одевних предмета	5388	5842	6085	6086	6249	6775
Производња коже и предмета од коже	3046	3432	3235	3373	3774	3881
Прерада дрвета и производи од дрвета, плуте, сламе и прућа, осим намештаја	2776	2528	2254	2494	2547	2588
Производња папира и производа од папира	1844	1920	1766	1730	1829	1982
Штампање и умножавање аудио и видео записа	2065	2088	1736	1730	1796	2142
Производња кокса и деривата нафте	507	600	614	585	605	657
Производња хемикалија и хемијских производа	4503	4084	3598	3817	3517	3232
Производња основних фармацеутских производа и препарата	487	504	528	530	560	556
Производња производа од гуме и пластике	4669	4754	4725	4724	4387	4365
Производња производа од осталих неметалних минерала	5157	5267	4990	4566	4984	4305
Производња основних метала	3246	3369	2929	2316	1903	1623
Производња металних производа, осим машина и уређаја	9979	8675	9191	9717	9993	10763
Производња рачунара, електронских и оптичких производа	2911	2334	1937	1969	1907	1925
Производња електричне опреме	3296	2833	3016	2989	3044	2831
Производња непоменутих машина и непоменутих опреме	3956	4285	4170	3949	4068	3969
Производња моторних возила, приколица и полуприколица	3438	3127	2968	3346	3759	4457
Производња осталих саобраћајних средстава	1473	1434	1348	1086	789	746
Производња намештаја	4744	4146	3931	3980	3606	4017
Остале прерађивачке делатности	791	798	813	969	1036	1187
Поправка и монтажа машина и опреме	393	964	825	616	803	757

2.2.4. БРОЈ ЗАПОСЛЕНИХ – Прерађивачка индустрија, средња предузећа, 2010–2015. (наставак)

	2010	2011	2012	2013	2014	2015
СРБИЈА – СЕВЕР	50497	48442	45699	44894	43455	43596
Београдски регион	18679	18931	18705	17845	17108	16881
Београдска област (Град Београд)	18679	18931	18705	17845	17108	16881
Регион Војводине	31818	29511	26994	27049	26347	26715
Западнобачка област	2673	1570	1368	1394	1395	1437
Јужнобанатска област	3579	2908	2618	2521	2531	2937
Јужнобачка област	9367	8683	7976	6993	6539	6566
Севернобанатска област	2928	3001	2371	2710	2683	2417
Севернобачка област	4526	4734	4328	4731	4158	3873
Средњобанатска област	3168	2650	2854	2806	3220	3301
Сремска област	5577	5965	5479	5894	5821	6184
СРБИЈА – ЈУГ	42644	42447	42691	41153	43230	44170
Регион Шумадије и Западне Србије	25873	26326	27720	26834	27037	28980
Златиборска област	3534	4050	4396	4215	4362	4706
Колубарска област	2696	2308	2017	1969	2038	2171
Мачванска област	2566	3149	3163	3397	3925	3992
Моравичка област	4785	4553	4698	4688	4213	4305
Поморавска област	2844	2729	3256	2396	2328	2398
Расинска област	2599	1936	2355	2719	2175	3109
Рашка област	3199	3627	3498	3157	2751	3237
Шумадијска област	3650	3974	4337	4293	5245	5062
Регион Јужне и Источне Србије	16771	16121	14971	14319	16193	15190
Борска област	982	838	700	686	534	526
Браничевска област	707	700	510	532	549	173
Зајечарска област	884	1192	1009	1327	1286	975
Јабланичка област	2144	2662	2008	1749	2091	2375
Нишавска област	5066	4058	4424	3866	5138	5373
Пиротска област	1478	1387	1304	1318	1345	909
Подунавска област	1023	1240	1000	927	1062	913
Пчињска област	3324	3225	3207	3187	3303	3233
Топличка област	1163	819	809	727	885	713
Регион Косово и Метохија

2.2.5. БРОЈ ЗАПОСЛЕНИХ – Прерађивачка индустрија, МСПП, 2010–2015.

	2010	2011	2012	2013	2014	2015
РЕПУБЛИКА СРБИЈА	235134	228113	223291	217296	215221	224075
Производња прехрамбених производа	61251	58472	57910	55294	54905	56875
Производња пића	4402	4090	4018	3592	3755	3821
Производња дуванских производа	750	744	546	513	415	406
Производња текстила	5932	5628	6111	5707	5624	5844
Производња одевних предмета	18186	18555	18135	17559	17723	18954
Производња коже и предмета од коже	6049	6347	5731	5909	6274	6715
Прерада дрвета и производи од дрвета, плуте, сламе и прућа, осим намештаја	12416	11894	11473	11362	11423	12215
Производња папира и производа од папира	5611	5768	5498	5301	5361	5559
Штампање и умножавање аудио и видео записа	8158	8026	7391	7286	6971	7547
Производња кокса и деривата нафте	672	735	784	795	748	817
Производња хемикалија и хемијских производа	7558	7263	6764	6961	6532	6323
Производња основних фармацеутских производа и препарата	742	801	874	920	976	946
Производња производа од гуме и пластике	13162	13053	13213	13147	12676	13107
Производња производа од осталих неметалних минерала	10807	10463	10427	9845	10017	9708
Производња основних метала	5087	5143	4688	3980	3365	3400
Производња металних производа, осим машина и уређаја	25992	24551	25562	25232	25229	26941
Производња рачунара, електронских и оптичких производа	8883	7863	7022	6653	6187	6214
Производња електричне опреме	6496	6089	5868	5727	5606	5567
Производња непоменутих машина и непоменутих опреме	9102	9645	9317	9251	9316	9017
Производња моторних возила, приколица и полуприколица	5021	4655	4460	4837	5128	5694
Производња осталих саобраћајних средстава	1971	2000	2000	1783	1409	1444
Производња намештаја	10380	9332	8722	8795	8351	9053
Остале прерађивачке делатности	5658	5399	5169	5332	5272	5739
Поправка и монтажа машина и опреме	850	1597	1607	1516	1957	2169

2.2.5. БРОЈ ЗАПОСЛЕНИХ – Прерађивачка индустрија, МСПП, 2010–2015. (наставак)

	2010	2011	2012	2013	2014	2015
СРБИЈА – СЕВЕР	123780	118584	115056	111453	108353	111246
Београдски регион	51144	49856	49204	47339	45868	46723
Београдска област (Град Београд)	51144	49856	49204	47339	45868	46723
Регион Војводине	72636	68727	65852	64114	62485	64523
Западнобачка област	5953	4595	4246	3836	3683	3974
Јужнобанатска област	8358	7244	6822	6385	6252	6775
Јужнобачка област	23801	22627	21718	20429	19630	20464
Севернобанатска област	5979	6171	5225	5580	5460	5350
Севернобачка област	8776	8701	8250	8396	7848	7396
Средњобанатска област	5599	5033	5251	5312	5496	5641
Сремска област	14171	14356	14339	14176	14116	14924
СРБИЈА – ЈУГ	111354	109529	108234	105843	106868	112829
Регион Шумадије и Западне Србије	70247	68968	69589	68413	67709	72679
Златиборска област	10974	11226	11295	11196	10980	11690
Колубарска област	6542	6035	5735	5700	5594	5981
Мачванска област	8324	8603	8681	8484	8822	9263
Моравичка област	10971	10424	10407	10286	9923	10491
Поморавска област	6545	6624	7252	6306	6103	6464
Расинска област	7655	6933	6960	7222	6775	7888
Рашка област	9707	9705	9400	8987	8589	9578
Шумадијска област	9530	9418	9859	10233	10922	11322
Регион Јужне и Источне Србије	41106	40561	38646	37430	39159	40150
Борска област	2420	2297	2005	1880	1674	1755
Браничевска област	2875	2762	2617	2592	2685	2370
Зајечарска област	2545	3226	2748	3056	3039	2860
Јабланичка област	5851	6268	5805	5432	5760	6472
Нишавска област	12604	11509	11181	10591	11569	12268
Пиротска област	2916	2872	2693	2730	2823	2506
Подунавска област	3365	3561	3440	3191	3315	3324
Пчињска област	5643	5520	5550	5392	5675	5852
Топличка област	2887	2547	2606	2566	2618	2744
Регион Косово и Метохија

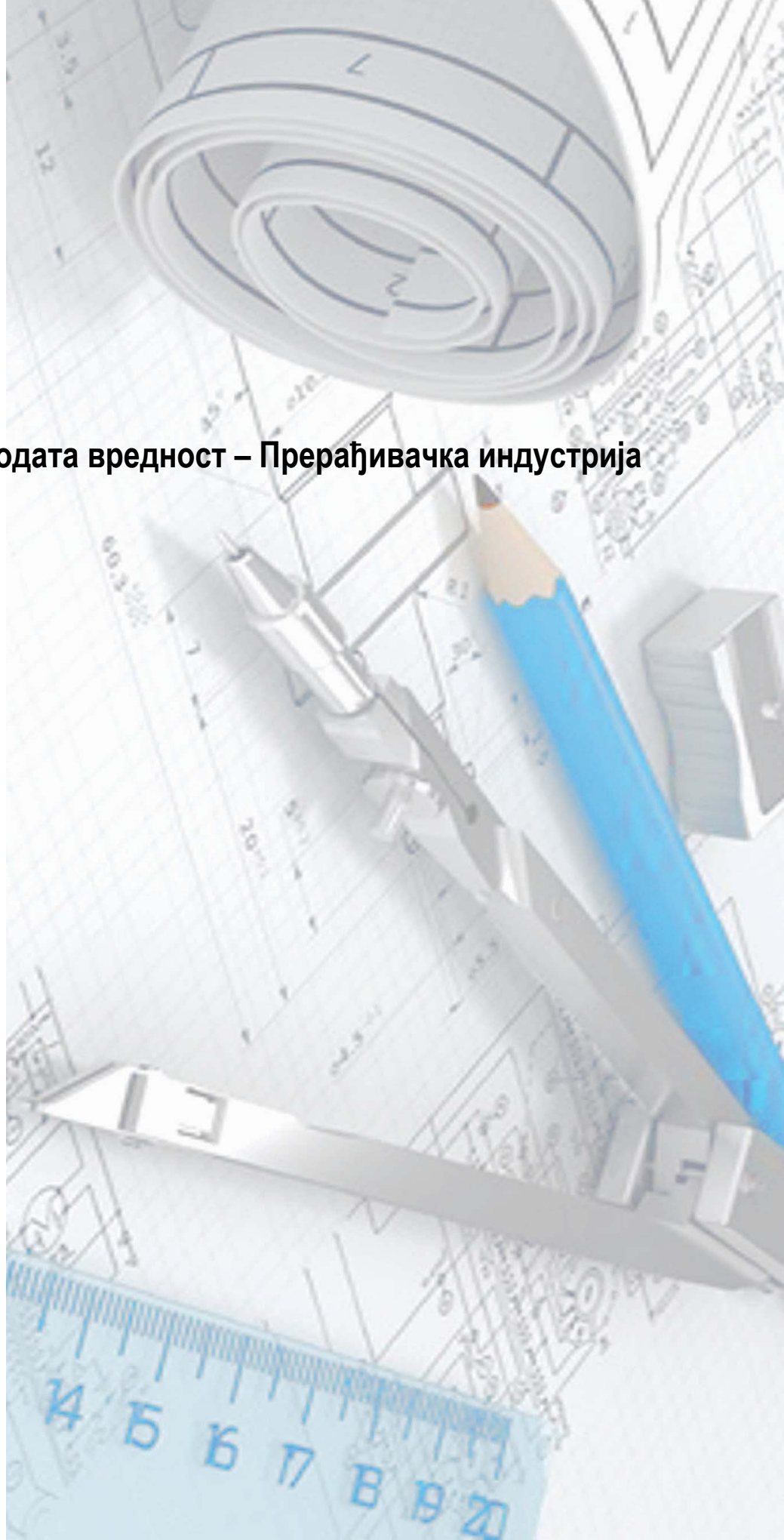
2.2.6. БРОЈ ЗАПОСЛЕНИХ – Прерађивачка индустрија, велика предузећа, 2010–2015.

	2010	2011	2012	2013	2014	2015
РЕПУБЛИКА СРБИЈА	139163	144010	143208	140639	138655	139857
Производња прехрамбених производа	22258	21565	20497	20514	20880	21984
Производња пића	6453	5783	5584	5524	4734	4572
Производња дуванских производа	591	509	404	415	408	516
Производња текстила	3313	2997	2569	3561	4901	4980
Производња одевних предмета	7583	9445	10507	11998	12730	12513
Производња коже и предмета од коже	5591	5656	5764	5362	5065	4317
Прерада дрвета и производи од дрвета, плуте, сламе и прућа, осим намештаја	267	539	595	630	636	597
Производња папира и производа од папира	1449	1050	1287	1063	1094	1146
Штампање и умножавање аудио и видео записа	292	286	539	540	523	264
Производња кокса и деривата нафте	0	0	0	0	0	3992
Производња хемикалија и хемијских производа	6399	6326	6254	5953	5742	5814
Производња основних фармацеутских производа и препарата	5981	5701	5333	4434	3978	4075
Производња производа од гуме и пластике	6908	7396	7887	7207	8098	8325
Производња производа од осталих неметалних минерала	5892	5415	3678	3574	2786	2616
Производња основних метала	11165	11214	10275	10076	10366	9371
Производња металних производа, осим машина и уређаја	14227	16213	16316	14338	13137	13368
Производња рачунара, електронских и оптичких производа	820	867	687	822	910	1301
Производња електричне опреме	8211	8275	7651	8149	8038	9101
Производња непоменутих машина и непоменутих опреме	8341	7201	7410	4547	4320	2490
Производња моторних возила, приколица и полуприколица	13522	15668	18076	20384	19757	20229
Производња осталих саобраћајних средстава	2539	1998	1430	1358	1594	1316
Производња намештаја	4929	5035	4752	4669	5182	4469
Остале прерађивачке делатности	744	850	935	982	1016	1187
Поправка и монтажа машина и опреме	1688	4021	4778	4539	2760	1314

2.2.6. БРОЈ ЗАПОСЛЕНИХ – Прерађивачка индустрија, велика предузећа, 2010–2015. (наставак)

	2010	2011	2012	2013	2014	2015
СРБИЈА – СЕВЕР	61291	63424	63511	58393	58695	63945
Београдски регион	28357	28539	26742	20770	19350	19268
Београдска област (Град Београд)	28357	28539	26742	20770	19350	19268
Регион Војводине	32934	34885	36769	37623	39345	44677
Западнобачка област	3517	4066	4365	4695	4603	4609
Јужнобанатска област	5635	5610	5898	5733	5802	5768
Јужнобачка област	8464	9273	8655	9181	9875	13557
Севернобанатска област	4607	5066	5289	4771	4418	4328
Севернобачка област	2718	2187	2592	2248	2960	4190
Средњобанатска област	4805	5717	6495	6829	6299	6055
Сремска област	3188	2966	3475	4166	5388	6170
СРБИЈА – ЈУГ	77872	80586	79697	82246	79960	75912
Регион Шумадије и Западне Србије	46764	45995	46216	47992	46751	43441
Златиборска област	5968	5975	5641	5039	5413	5392
Колубарска област	4545	4433	4604	4991	4977	4987
Мачванска област	2579	2188	2676	2550	2326	1733
Моравичка област	6426	6614	6558	6667	6941	6509
Поморавска област	4956	4699	3802	4154	4311	4088
Расинска област	8440	8377	8152	7232	6590	4390
Рашка област	2515	2148	1837	1773	1945	1908
Шумадијска област	11335	11561	12946	15586	14248	14434
Регион Јужне и Источне Србије	31108	34591	33481	34254	33209	32471
Борска област	3641	3645	3653	3561	3597	3655
Браничевска област	777	755	715	1684	1640	1845
Зајечарска област	1253	1476	1175	1473	1719	1790
Јабланичка област	982	770	999	1730	2211	2710
Нишавска област	4161	5095	3801	3832	3989	3876
Пиротска област	4343	4322	4851	4545	4391	3648
Подунавска област	8616	9534	8843	8122	7636	7297
Пчињска област	7335	6988	6904	6721	6390	4622
Топличка област	0	2006	2540	2586	1636	3028
Регион Косово и Метохија

Бруто додата вредност – Прерађивачка индустрија



2.3.1. БДВ – Прерађивачка индустрија, предузетници, 2010–2015.

	мил. РСД					
	2010	2011	2012	2013	2014	2015
РЕПУБЛИКА СРБИЈА	38544	39111	40544	40308	43193	48656
Производња прехрамбених производа	11451	12138	12765	12380	13221	14920
Производња пића	259	287	350	363	391	447
Производња дуванских производа	0	0	0	0	0	0
Производња текстила	1142	838	1333	1285	1377	1484
Производња одевних предмета	4181	4170	4177	4349	4657	5410
Производња коже и предмета од коже	1019	899	778	743	796	899
Прерада дрвета и производи од дрвета, плуте, сламе и прућа, осим намештаја	2875	2846	2908	2854	3060	3473
Производња папира и производа од папира	725	628	672	674	724	774
Штампање и умножавање аудио и видео записа	1634	1779	1818	1834	1973	2165
Производња кокса и деривата нафте	0	0	0	0	0	0
Производња хемикалија и хемијских производа	348	374	326	352	377	444
Производња основних фармацеутских производа и препарата	2	4	7	8	8	9
Производња производа од гуме и пластике	2128	2056	2245	2258	2412	2652
Производња производа од осталих неметалних минерала	1843	2086	2070	2069	2224	2514
Производња основних метала	232	209	225	215	230	263
Производња металних производа, осим машина и уређаја	5059	4976	5602	5487	5892	6618
Производња рачунара, електронских и оптичких производа	643	567	412	418	449	482
Производња електричне опреме	397	369	278	292	313	338
Производња непоменутих машина и непоменутих опреме	593	590	342	345	369	435
Производња моторних возила, приколица и полуприколица	161	171	124	131	140	165
Производња осталих саобраћајних средстава	47	42	59	66	71	86
Производња намештаја	1418	1507	1332	1377	1481	1660
Остале прерађивачке делатности	2247	2315	2332	2367	2548	2782
Поправка и монтажа машина и опреме	141	261	388	440	476	636

2.3.1. БДВ – Прерађивачка индустрија, предузетници, 2010–2015. (наставак)

	мил. РСД					
	2010	2011	2012	2013	2014	2015
СРБИЈА – СЕВЕР	19501	19416	20537	19846	21219	23413
Београдски регион	8014	8163	8470	8078	8729	9398
Београдска област (Град Београд)	8014	8163	8470	8078	8729	9398
Регион Војводине	11487	11253	12066	11769	12490	14014
Западнобачка област	947	903	831	866	935	1013
Јужнобанатска област	1381	1445	1501	1317	1372	1555
Јужнобачка област	3547	3313	3602	3615	3860	4724
Севернобанатска област	1048	987	1014	927	975	1044
Севернобачка област	844	848	909	851	912	927
Средњобанатска област	758	690	689	680	734	964
Сремска област	2962	3067	3522	3512	3701	3786
СРБИЈА – ЈУГ	19043	19695	20008	20461	21974	25243
Регион Шумадије и Западне Србије	12458	12513	12862	12816	13737	15826
Златиборска област	2035	1951	1842	1836	1929	2214
Колубарска област	1014	1091	1186	1148	1243	1361
Мачванска област	1451	1497	1666	1689	1823	1970
Моравичка област	1926	1779	1953	1819	1945	2221
Поморавска област	887	956	1078	1074	1145	1362
Расинска област	1434	1624	1505	1488	1598	1923
Рашка област	1711	1602	1629	1722	1845	2297
Шумадијска област	1999	2012	2003	2039	2208	2477
Регион Јужне и Источне Србије	6586	7181	7145	7645	8237	9417
Борска област	426	439	465	440	467	579
Браничевска област	638	700	729	798	874	918
Зајечарска област	553	563	539	595	644	680
Јабланичка област	1140	1210	1298	1403	1498	1823
Нишавска област	1831	2002	1663	1887	2047	2370
Пиротска област	443	431	461	464	491	553
Подунавска област	672	794	778	761	811	903
Пчињска област	414	538	629	647	712	801
Топличка област	468	505	584	649	693	791
Регион Косово и Метохија

2.3.2. БДВ – Прерађивачка индустрија, микро предузећа, 2010–2015.

	мил. РСД					
	2010	2011	2012	2013	2014	2015
РЕПУБЛИКА СРБИЈА	18359	18905	22450	20114	20730	23075
Производња прехранбених производа	2224	2382	3077	2179	3281	3347
Производња пића	165	220	498	479	256	236
Производња дуванских производа	6	4	4	3	1	2
Производња текстила	411	409	570	495	554	319
Производња одевних предмета	644	766	877	887	442	740
Производња коже и предмета од коже	205	232	238	263	201	244
Прерада дрвета и производи од дрвета, плуте, сламе и прућа, осим намештаја	1240	1060	1283	850	1003	943
Производња папира и производа од папира	899	874	888	747	673	770
Штампање и умножавање аудио и видео записа	1441	1327	1443	1441	1476	1634
Производња кокса и деривата нафте	54	124	72	67	93	218
Производња хемикалија и хемијских производа	635	721	771	809	842	977
Производња основних фармацеутских производа и препарата	54	30	65	123	115	92
Производња производа од гуме и пластике	1285	1300	1392	1484	1293	1469
Производња производа од осталих неметалних минерала	413	547	623	420	532	820
Производња основних метала	291	306	58	224	219	286
Производња металних производа, осим машина и уређаја	2646	2641	3394	2877	3019	3559
Производња рачунара, електронских и оптичких производа	2231	2483	2477	2098	2273	2378
Производња електричне опреме	663	570	673	693	861	767
Производња непоменутих машина и непоменуте опреме	1258	1722	2162	1979	1611	2138
Производња моторних возила, приколица и полуприколица	171	-489	392	302	363	206
Производња осталих саобраћајних средстава	63	74	7	192	122	280
Производња намештаја	537	517	178	335	408	429
Остале прерађивачке делатности	692	717	700	602	545	637
Поправка и монтажа машина и опреме	133	369	606	564	547	584

2.3.2. БДВ – Прерађивачка индустрија, микро предузећа, 2010–2015. (наставак)

	мил. РСД					
	2010	2011	2012	2013	2014	2015
СРБИЈА – СЕВЕР	11978	12143	14405	12562	12914	14663
Београдски регион	7652	7286	9122	7704	8300	9426
Београдска област (Град Београд)	7652	7286	9122	7704	8300	9426
Регион Војводине	4325	4857	5283	4859	4615	5237
Западнобачка област	208	251	334	253	235	253
Јужнобанатска област	307	417	518	440	411	379
Јужнобачка област	2137	2334	2042	1694	1877	1744
Севернобанатска област	203	236	332	205	226	335
Севернобачка област	503	433	640	551	616	769
Средњобанатска област	218	250	282	351	433	452
Сремска област	750	936	1136	1365	816	1305
СРБИЈА – ЈУГ	6381	6762	8045	7552	7816	8412
Регион Шумадије и Западне Србије	4437	4608	5971	5654	5423	5396
Златиборска област	748	855	1112	1228	1004	1221
Колубарска област	419	435	508	517	511	534
Мачванска област	519	479	799	548	529	542
Моравичка област	781	759	991	1178	835	951
Поморавска област	267	348	396	94	250	265
Расинска област	649	501	665	641	769	690
Рашка област	456	490	579	643	841	626
Шумадијска област	597	742	920	806	684	567
Регион Јужне и Источне Србије	1944	2154	2074	1898	2393	3016
Борска област	52	63	162	119	127	185
Браничевска област	68	75	83	15	124	151
Зајечарска област	22	42	75	62	84	110
Јабланичка област	174	160	386	130	272	181
Нишавска област	833	748	537	756	864	755
Пиротска област	90	83	81	96	138	123
Подунавска област	329	458	287	273	370	992
Пчињска област	281	301	313	316	264	319
Топличка област	96	224	152	133	151	200
Регион Косово и Метохија

2.3.3. БДВ – Прерађивачка индустрија, мала предузећа, 2010–2015.

	мил. РСД					
	2010	2011	2012	2013	2014	2015
РЕПУБЛИКА СРБИЈА	51088	55086	60666	61622	63125	67684
Производња прехранбених производа	9048	9860	10255	11497	11403	10883
Производња пића	1359	1037	1172	1366	1720	2134
Производња дуванских производа	2	3	143	114	66	123
Производња текстила	949	804	894	535	723	1012
Производња одевних предмета	2577	2645	2633	2669	2805	2464
Производња коже и предмета од коже	526	590	642	607	673	661
Прерада дрвета и производи од дрвета, плуте, сламе и прућа, осим намештаја	2305	2735	3403	3882	2905	3309
Производња папира и производа од папира	2057	2142	2369	2196	2548	2480
Штампање и умножавање аудио и видео записа	2736	2921	2915	2880	2692	2776
Производња кокса и деривата нафте	-3	114	153	453	214	282
Производња хемикалија и хемијских производа	1654	2165	2529	2671	2978	3391
Производња основних фармацеутских производа и препарата	267	593	363	510	858	550
Производња производа од гуме и пластике	4080	3910	4760	4842	5313	5605
Производња производа од осталих неметалних минерала	2144	2332	2668	2660	2324	2692
Производња основних метала	1020	1095	1196	1118	1099	1312
Производња металних производа, осим машина и уређаја	5879	6764	8006	7735	8018	9026
Производња рачунара, електронских и оптичких производа	4406	4282	4172	4035	3905	4490
Производња електричне опреме	2087	2986	2553	2204	2336	2776
Производња непоменутих машина и непоменуте опреме	3789	4110	4800	4233	4690	5055
Производња моторних возила, приколица и полуприколица	1079	882	947	1045	978	934
Производња осталих саобраћајних средстава	411	346	613	463	415	690
Производња намештаја	1146	1070	1547	1741	1680	1844
Остале прерађивачке делатности	1166	1304	1292	1451	1421	1513
Поправка и монтажа машина и опреме	403	397	641	715	1361	1683

2.3.3. БДВ – Прерађивачка индустрија, мала предузећа, 2010–2015. (наставак)

	мил. РСД					
	2010	2011	2012	2013	2014	2015
СРБИЈА – СЕВЕР	31844	33939	36220	35968	36850	38967
Београдски регион	17265	18794	18743	19696	18889	21109
Београдска област (Град Београд)	17265	18794	18743	19696	18889	21109
Регион Војводине	14580	15145	17477	16272	17960	17859
Западнобачка област	797	825	938	660	700	843
Јужнобанатска област	1799	1286	1620	1650	1711	1346
Јужнобачка област	5585	6564	7170	6599	7386	8076
Севернобанатска област	958	1166	1553	1582	1620	1266
Севернобачка област	2234	1565	1617	1559	1366	1563
Средњобанатска област	786	1118	969	1075	1196	887
Сремска област	2420	2622	3610	3147	3981	3878
СРБИЈА – ЈУГ	19243	21147	24447	25654	26276	28717
Регион Шумадије и Западне Србије	14342	15395	17406	18629	18984	20923
Златиборска област	2950	2776	3437	3759	3588	3655
Колубарска област	1413	1364	1608	1610	1562	1952
Мачванска област	2011	2089	1907	2191	2371	2614
Моравичка област	2163	2792	2596	2744	3212	3497
Поморавска област	1112	1368	1656	1850	1928	2057
Расинска област	1362	1742	1775	1829	1975	2403
Рашка област	1548	1557	2293	2159	2000	2205
Шумадијска област	1783	1707	2133	2486	2347	2540
Регион Јужне и Источне Србије	4902	5752	7041	7025	7292	7793
Борска област	442	341	540	475	418	443
Браничевска област	537	560	603	477	747	592
Зајечарска област	249	455	440	418	383	424
Јабланичка област	700	687	740	736	693	661
Нишавска област	1611	1885	2254	2245	2295	2436
Пиротска област	169	330	265	331	340	418
Подунавска област	575	684	914	1221	1233	1216
Пчињска област	391	563	695	605	696	948
Топличка област	227	249	592	516	488	655
Регион Косово и Метохија

2.3.4. БДВ – Прерађивачка индустрија, средња предузећа, 2010–2015.

	мил. РСД					
	2010	2011	2012	2013	2014	2015
РЕПУБЛИКА СРБИЈА	95427	104697	124853	116947	127981	135443
Производња прехранбених производа	25454	29041	31715	30144	27656	26336
Производња пића	3203	3699	3726	4309	4698	4528
Производња дуванских производа	1329	1186	982	383	71	-486
Производња текстила	2217	3128	3357	3008	2972	3266
Производња одевних предмета	2756	2796	3428	3669	4403	4930
Производња коже и предмета од коже	1717	1994	1724	2153	2750	3061
Прерада дрвета и производи од дрвета, плуте, сламе и прућа, осим намештаја	1487	1738	2278	2344	3245	3672
Производња папира и производа од папира	5495	4758	7277	5109	7278	9233
Штампање и умножавање аудио и видео записа	3376	2940	3026	3125	3721	3879
Производња кокса и деривата нафте	893	811	1138	1085	1293	1435
Производња хемикалија и хемијских производа	7100	7918	12703	7232	8456	7999
Производња основних фармацеутских производа и препарата	1211	1208	1178	1145	1233	1379
Производња производа од гуме и пластике	5532	5098	5868	6387	6853	8218
Производња производа од осталих неметалних минерала	4574	4630	6234	5460	8818	9276
Производња основних метала	1176	1865	2153	1110	1490	558
Производња металних производа, осим машина и уређаја	11200	11579	15050	15477	16464	18135
Производња рачунара, електронских и оптичких производа	3925	3896	3973	3917	4447	4492
Производња електричне опреме	2580	2252	3126	3213	4074	4423
Производња непоменутих машина и непоменуте опреме	3132	5602	6680	6580	6887	7711
Производња моторних возила, приколица и полуприколица	1545	2424	1072	4496	4388	5959
Производња осталих саобраћајних средстава	894	1001	1271	1050	725	881
Производња намештаја	3410	3058	3720	3589	3707	4057
Остале прерађивачке делатности	868	838	1018	1006	1284	1621
Поправка и монтажа машина и опреме	353	1233	2155	957	1069	879

2.3.4. БДВ – Прерађивачка индустрија, средња предузећа, 2010–2015. (наставак)

	мил. РСД					
	2010	2011	2012	2013	2014	2015
СРБИЈА – СЕВЕР	64593	70294	84054	74385	75085	79998
Београдски регион	27650	27254	36507	32412	35349	37629
Београдска област (Град Београд)	27650	27254	36507	32412	35349	37629
Регион Војводине	36943	43040	47547	41974	39737	42369
Западнобачка област	2800	3582	2507	2125	1368	2732
Јужнобанатска област	3647	3284	3198	3090	2660	3464
Јужнобачка област	11457	12204	16722	10742	9768	10619
Севернобанатска област	4008	6444	4446	4016	2844	3504
Севернобачка област	5424	5647	7424	7073	7168	5849
Средњобанатска област	3203	3896	4391	3807	4613	5798
Сремска област	6404	7984	8860	11120	11316	10403
СРБИЈА – ЈУГ	30835	34403	40798	42561	52895	55445
Регион Шумадије и Западне Србије	20704	24092	30166	31095	39171	42445
Златиборска област	2550	3378	4080	3559	6318	7091
Колубарска област	2244	2316	2330	3067	3273	3669
Мачванска област	2964	3865	5601	5080	7510	6764
Моравичка област	5100	5444	6462	6514	6295	6701
Поморавска област	1797	1959	3078	2476	2177	2242
Расинска област	1285	1240	1925	2300	2112	2944
Рашка област	2281	2317	2390	2025	2134	2781
Шумадијска област	2484	3572	4300	6073	9353	10253
Регион Јужне и Источне Србије	10131	10311	10632	11466	13724	13000
Борска област	459	556	373	553	607	671
Браничевска област	337	391	337	368	345	123
Зајечарска област	370	853	776	1572	2169	1053
Јабланичка област	1507	1547	1786	2103	2775	3129
Нишавска област	3033	2804	2686	2600	3536	4282
Пиротска област	838	1011	812	1049	1432	516
Подунавска област	881	1175	964	956	628	925
Пчињска област	1916	1313	2094	1219	1116	1114
Топличка област	791	660	804	1046	1117	1188
Регион Косово и Метохија

2.3.5. БДВ – Прерађивачка индустрија, МСПП, 2010–2015.

	мил. РСД					
	2010	2011	2012	2013	2014	2015
РЕПУБЛИКА СРБИЈА	203418	217799	248512	238991	255030	274858
Производња прехранбених производа	48177	53421	57813	56200	55561	55486
Производња пића	4985	5243	5745	6516	7065	7345
Производња дуванских производа	1336	1193	1129	500	138	-361
Производња текстила	4719	5178	6154	5323	5625	6081
Производња одевних предмета	10158	10377	11115	11574	12307	13544
Производња коже и предмета од коже	3467	3715	3382	3766	4420	4866
Прерада дрвета и производи од дрвета, плуте, сламе и прућа, осим намештаја	7907	8380	9871	9930	10214	11398
Производња папира и производа од папира	9176	8401	11206	8726	11222	13257
Штампање и умножавање аудио и видео записа	9187	8967	9202	9280	9862	10453
Производња кокса и деривата нафте	944	1049	1363	1605	1600	1935
Производња хемикалија и хемијских производа	9736	11178	16330	11064	12653	12811
Производња основних фармацеутских производа и препарата	1534	1836	1613	1786	2214	2030
Производња производа од гуме и пластике	13025	12364	14265	14971	15871	17944
Производња производа од осталих неметалних минерала	8974	9595	11595	10610	13899	15301
Производња основних метала	2718	3476	3632	2667	3038	2420
Производња металних производа, осим машина и уређаја	24785	25960	32052	31576	33393	37338
Производња рачунара, електронских и оптичких производа	11204	11228	11034	10468	11073	11842
Производња електричне опреме	5727	6177	6630	6402	7584	8305
Производња непоменутих машина и непоменутих опреме	8772	12025	13984	13136	13557	15339
Производња моторних возила, приколица и полуприколица	2956	2989	2535	5974	5869	7263
Производња осталих саобраћајних средстава	1415	1462	1950	1772	1333	1937
Производња намештаја	6511	6153	6777	7042	7276	7989
Остале прерађивачке делатности	4973	5174	5342	5426	5798	6553
Поправка и монтажа машина и опреме	1031	2260	3791	2676	3453	3782

2.3.5. БДВ – Прерађивачка индустрија, МСПП, 2010–2015. (наставак)

	мил. РСД					
	2010	2011	2012	2013	2014	2015
СРБИЈА – СЕВЕР	127916	135792	155216	142762	146068	157042
Београдски регион	60581	61497	72841	67889	71267	77562
Београдска област (Град Београд)	60581	61497	72841	67889	71267	77562
Регион Војводине	67335	74295	82373	74873	74801	79478
Западнобачка област	4752	5561	4610	3904	3238	4842
Јужнобанатска област	7134	6432	6836	6497	6154	6743
Јужнобачка област	22726	24414	29535	22651	22891	25163
Севернобанатска област	6217	8833	7345	6730	5666	6149
Севернобачка област	9005	8492	10590	10034	10062	9108
Средњобанатска област	4965	5954	6331	5913	6977	8101
Сремска област	12536	14609	17128	19144	19814	19371
СРБИЈА – ЈУГ	75503	82007	93298	96228	108961	117816
Регион Шумадије и Западне Србије	51941	56608	66404	68194	77315	84590
Златиборска област	8283	8960	10471	10382	12839	14181
Колубарска област	5090	5206	5632	6343	6588	7516
Мачванска област	6945	7930	9974	9507	12233	11890
Моравичка област	9970	10774	12002	12255	12287	13370
Поморавска област	4063	4631	6208	5495	5500	5926
Расинска област	4730	5107	5870	6258	6454	7960
Рашка област	5995	5967	6891	6549	6821	7910
Шумадијска област	6863	8033	9356	11403	14593	15836
Регион Јужне и Источне Србије	23563	25398	26892	28035	31647	33226
Борска област	1379	1398	1540	1587	1618	1877
Браничевска област	1580	1726	1753	1659	2089	1783
Зајечарска област	1194	1913	1829	2647	3280	2266
Јабланичка област	3520	3604	4209	4371	5238	5795
Нишавска област	7308	7439	7139	7488	8742	9843
Пиротска област	1539	1855	1618	1940	2401	1611
Подунавска област	2457	3112	2943	3211	3042	4036
Пчињска област	3002	2714	3730	2787	2787	3182
Топличка област	1582	1638	2132	2344	2449	2834
Регион Косово и Метохија

2.3.6. БДВ – Прерађивачка индустрија, велика предузећа, 2010–2015.

	мил. РСД					
	2010	2011	2012	2013	2014	2015
РЕПУБЛИКА СРБИЈА	172373	182543	207967	204389	214966	294007
Производња прехрамбених производа	44064	52823	58158	50847	51742	55958
Производња пића	22904	23268	22633	20002	17671	18697
Производња дуванских производа	4312	3346	2303	4304	4813	4577
Производња текстила	619	126	551	2027	2937	4833
Производња одевних предмета	5248	5430	7190	7801	9823	11121
Производња коже и предмета од коже	2820	3320	3286	3167	2814	2882
Прерада дрвета и производи од дрвета, плуте, сламе и прућа, осим намештаја	50	266	126	143	297	331
Производња папира и производа од папира	2732	3196	2622	3985	4128	4960
Штампање и умножавање аудио и видео записа	342	333	948	922	810	606
Производња кокса и деривата нафте	0	0	0	0	0	52658
Производња хемикалија и хемијских производа	1057	3332	7171	2862	4359	12488
Производња основних фармацеутских производа и препарата	13855	12299	12362	12651	14386	14642
Производња производа од гуме и пластике	14513	14156	17848	21451	21844	27066
Производња производа од осталих неметалних минерала	14474	12279	11288	8857	6176	6506
Производња основних метала	6808	6207	7250	514	3058	-902
Производња металних производа, осим машина и уређаја	12673	14456	17421	15549	15447	17760
Производња рачунара, електронских и оптичких производа	1253	1281	1357	1254	1334	1843
Производња електричне опреме	7699	8141	8171	7322	8311	12064
Производња непоменутих машина и непоменутих опреме	5574	4815	3962	2175	3259	3367
Производња моторних возила, приколица и полуприколица	5305	4815	13351	27661	31500	32353
Производња осталих саобраћајних средстава	1305	829	468	476	713	994
Производња намештаја	3005	3488	3572	3160	2825	3841
Остале прерађивачке делатности	1325	2180	1977	2202	2060	2650
Поправка и монтажа машина и опреме	438	2158	3953	5059	4659	2712

2.3.6. БДВ – Прерађивачка индустрија, велика предузећа, 2010–2015. (наставак)

	мил. РСД					
	2010	2011	2012	2013	2014	2015
СРБИЈА – СЕВЕР	103796	121029	132044	110617	116941	184505
Београдски регион	49313	52225	51433	44222	46247	48503
Београдска област (Град Београд)	49313	52225	51433	44222	46247	48503
Регион Војводине	54483	68804	80611	66395	70694	136001
Западнобачка област	11295	11752	12641	10316	9305	10901
Јужнобанатска област	6156	7240	9867	6903	9060	16560
Јужнобачка област	22684	31642	34719	29578	27131	79164
Севернобанатска област	1111	4376	4996	3463	4805	4336
Севернобачка област	3108	2884	3055	2329	3632	6718
Средњобанатска област	6304	6648	8915	8772	8309	8128
Сремска област	3824	4263	6418	5032	8453	10194
СРБИЈА – ЈУГ	68578	61513	75923	93773	98025	109503
Регион Шумадије и Западне Србије	44376	38280	50178	62257	65379	68594
Златиборска област	9139	8605	9428	6408	6367	8562
Колубарска област	4752	3979	4229	5391	6389	7083
Мачванска област	4362	3991	5110	986	1920	2818
Моравичка област	6248	5231	5843	7762	8185	7728
Поморавска област	5364	4778	4510	4896	3359	4598
Расинска област	7005	4709	5246	4444	4765	4277
Рашка област	1534	1822	1711	1486	1748	1407
Шумадијска област	5973	5165	14102	30884	32647	32123
Регион Јужне и Источне Србије	24202	23233	25745	31516	32646	40908
Борска област	4046	3937	5491	4582	4478	2771
Браничевска област	589	561	279	4120	4208	4450
Зајечарска област	414	888	706	615	867	2896
Јабланичка област	1986	1299	1676	2597	3063	4076
Нишавска област	6296	5495	4134	6830	7605	8581
Пиротска област	7875	7710	8345	10770	11178	16069
Подунавска област	-449	-682	31	-2790	-2514	-5071
Пчињска област	3445	3378	3817	2767	1818	3574
Топличка област	0	650	1264	2025	1942	3562
Регион Косово и Метохија

A 3D rendered scene featuring various drafting tools on a technical blueprint. At the top, a roll of white paper is partially unrolled. Below it, a blue pencil with a sharpened lead tip lies diagonally. To the left of the pencil is a silver-colored compass. In the foreground, a blue ruler with white markings and Cyrillic characters (И, Б, Ъ, П, В, В, Д) is visible. The background is a detailed technical drawing with various lines, circles, and dimension lines.

Извоз робе – Прерађивачка индустрија

2.4.1. Извоз робе – Прерађивачка индустрија, предузетници, 2010–2015.

	мил. РСД					
	2010	2011	2012	2013	2014	2015
РЕПУБЛИКА СРБИЈА	5622	7147	8284	8781	10359	11560
Производња прехранбених производа	588	736	729	653	914	1084
Производња пића	28	34	39	70	96	118
Производња дуванских производа	-	-	-	-	-	-
Производња текстила	125	151	171	226	327	318
Производња одевних предмета	577	947	1113	1026	1296	1403
Производња коже и предмета од коже	429	572	598	566	515	485
Прерада дрвета и производи од дрвета, плуте, сламе и прућа, осим намештаја	612	765	851	993	1254	1564
Производња папира и производа од папира	49	79	103	71	186	100
Штампање и умножавање аудио и видео записа	118	115	175	176	254	262
Производња кокса и деривата нафте	-	-	-	-	-	-
Производња хемикалија и хемијских производа	45	91	130	134	136	152
Производња основних фармацеутских производа и препарата	-	-	-	-	-	-
Производња производа од гуме и пластике	716	738	856	1032	1202	1431
Производња производа од осталих неметалних минерала	165	293	316	475	285	265
Производња основних метала	28	26	39	46	44	99
Производња металних производа, осим машина и уређаја	966	1123	1417	1574	1683	2030
Производња рачунара, електронских и оптичких производа	97	118	166	219	183	219
Производња електричне опреме	132	115	164	138	146	141
Производња непоменутих машина и непоменуте опреме	397	484	446	428	651	641
Производња моторних возила, приколица и полуприколица	38	66	115	24	16	11
Производња осталих саобраћајних средстава	4	45	8	12	10	5
Производња намештаја	312	415	541	595	717	673
Остале прерађивачке делатности	189	210	290	304	400	475
Поправка и монтажа машина и опреме	4	24	16	20	46	85

2.4.1. Извоз робе – Прерађивачка индустрија, предузетници, 2010–2015. (наставак)

	мил. РСД					
	2010	2011	2012	2013	2014	2015
СРБИЈА – СЕВЕР	2578	3305	3982	4343	5003	5675
Београдски регион	620	798	1060	1353	1161	1489
Београдска област (Град Београд)	620	798	1060	1353	1161	1489
Регион Војводине	1958	2507	2922	2990	3842	4186
Западнобачка област	69	77	86	137	169	106
Јужнобанатска област	180	300	402	353	225	421
Јужнобачка област	495	596	729	848	898	969
Севернобанатска област	296	447	454	489	827	729
Севернобачка област	50	93	87	101	187	221
Средњобанатска област	101	118	152	112	112	141
Сремска област	767	876	1011	950	1424	1599
СРБИЈА – ЈУГ	3044	3842	4302	4439	5356	5884
Регион Шумадије и Западне Србије	2469	3100	3320	3281	3890	4421
Златиборска област	268	213	308	383	547	586
Колубарска област	176	417	416	197	201	307
Мачванска област	181	264	365	295	370	433
Моравичка област	391	537	559	636	780	868
Поморавска област	163	198	216	248	270	274
Расинска област	345	434	362	393	448	575
Рашка област	644	665	714	634	847	937
Шумадијска област	303	371	380	495	427	440
Регион Јужне и Источне Србије	574	742	982	1158	1465	1463
Борска област	11	13	8	7	15	13
Браничевска област	43	103	96	58	62	100
Зајечарска област	19	11	24	18	18	18
Јабланичка област	148	202	317	453	578	562
Нишавска област	188	246	379	399	457	478
Пиротска област	68	55	44	53	84	65
Подунавска област	21	14	20	40	65	57
Пчињска област	39	55	87	121	161	147
Топличка област	36	43	7	9	25	25
Регион Косово и Метохија

2.4.2. Извоз робе – Прерађивачка индустрија, микро предузећа, 2010–2015.

	мил. РСД					
	2010	2011	2012	2013	2014	2015
РЕПУБЛИКА СРБИЈА	15184	18873	22211	23259	30019	34891
Производња прехранбених производа	4658	4845	5295	5959	6861	8301
Производња пића	436	557	766	812	261	342
Производња дуванских производа	0	-	-	-	-	-
Производња текстила	191	368	595	460	691	565
Производња одевних предмета	1400	2281	2362	2322	2330	1106
Производња коже и предмета од коже	318	639	607	444	673	665
Прерада дрвета и производи од дрвета, плуте, сламе и прућа, осим намештаја	1381	1145	1386	1526	1491	1690
Производња папира и производа од папира	362	241	386	331	265	382
Штампање и умножавање аудио и видео записа	177	164	324	461	574	601
Производња кокса и деривата нафте	12	30	36	48	20	40
Производња хемикалија и хемијских производа	465	605	550	786	1390	1021
Производња основних фармацеутских производа и препарата	28	13	6	89	55	55
Производња производа од гуме и пластике	679	786	1248	1025	5694	7100
Производња производа од осталих неметалних минерала	116	121	269	344	196	248
Производња основних метала	80	143	146	105	344	957
Производња металних производа, осим машина и уређаја	1254	1646	1964	2498	2335	3253
Производња рачунара, електронских и оптичких производа	799	1137	912	901	1465	1387
Производња електричне опреме	278	323	506	773	929	1259
Производња непоменутих машина и непоменуте опреме	847	1528	1989	2520	2144	3665
Производња моторних возила, приколица и полуприколица	122	185	157	227	294	200
Производња осталих саобраћајних средстава	528	944	1522	156	381	276
Производња намештаја	427	468	532	672	831	808
Остале прерађивачке делатности	615	467	338	497	411	405
Поправка и монтажа машина и опреме	11	236	316	302	385	565

2.4.2. Извоз робе – Прерађивачка индустрија, микро предузећа, 2010–2015. (наставак)

	мил. РСД					
	2010	2011	2012	2013	2014	2015
СРБИЈА – СЕВЕР	8621	11072	13290	12838	13144	17673
Београдски регион	4922	5648	6669	7230	8566	11865
Београдска област (Град Београд)	4922	5648	6669	7230	8566	11865
Регион Војводине	3700	5424	6620	5608	4577	5808
Западнобачка област	283	356	412	368	283	209
Јужнобанатска област	137	593	787	930	497	441
Јужнобачка област	1551	1591	1378	1962	1739	2072
Севернобанатска област	285	249	314	98	82	452
Севернобачка област	387	527	900	540	426	649
Средњобанатска област	351	1146	1505	289	495	293
Сремска област	705	963	1324	1420	1057	1691
СРБИЈА – ЈУГ	6562	7801	8922	10422	16875	17218
Регион Шумадије и Западне Србије	5168	5374	6150	8136	13908	12926
Златиборска област	1426	1507	1565	2176	1684	1790
Колубарска област	246	298	446	449	530	501
Мачванска област	936	852	825	829	761	577
Моравичка област	844	1138	1237	1804	1862	1419
Поморавска област	256	251	340	289	392	469
Расинска област	673	424	512	694	7053	6497
Рашка област	525	462	652	922	896	784
Шумадијска област	262	441	574	973	730	889
Регион Јужне и Источне Србије	1394	2427	2772	2285	2967	4292
Борска област	53	80	101	176	290	580
Браничевска област	167	211	345	339	311	187
Зајечарска област	308	275	241	112	85	88
Јабланичка област	99	158	305	184	311	216
Нишавска област	446	1102	1256	946	924	783
Пиротска област	13	13	36	37	39	46
Подунавска област	153	111	233	209	322	1532
Пчињска област	72	237	180	192	512	262
Топличка област	84	240	75	89	174	598
Регион Косово и Метохија

2.4.3. Извоз робе – Прерађивачка индустрија, мала предузећа, 2010–2015.

	мил. РСД					
	2010	2011	2012	2013	2014	2015
РЕПУБЛИКА СРБИЈА	43865	49639	59364	66347	70883	77727
Производња прехрамбених производа	9977	11169	12356	15277	14651	15917
Производња пића	564	421	694	477	606	896
Производња дуванских производа	-	-	632	308	323	432
Производња текстила	986	777	1057	1386	1036	1015
Производња одевних предмета	2224	2362	3740	2774	2903	2497
Производња коже и предмета од коже	1763	1867	725	1069	1406	1291
Прерада дрвета и производи од дрвета, плуте, сламе и прућа, осим намештаја	2630	3358	4368	5635	4895	5124
Производња папира и производа од папира	1073	983	1243	1370	1813	1804
Штампање и умножавање аудио и видео записа	442	479	475	760	758	807
Производња кокса и деривата нафте	114	129	166	1092	330	1723
Производња хемикалија и хемијских производа	2470	2912	2659	2175	2085	2594
Производња основних фармацеутских производа и препарата	76	91	166	290	612	332
Производња производа од гуме и пластике	3460	3946	5092	6066	7180	8118
Производња производа од осталих неметалних минерала	515	774	1034	704	2387	1285
Производња основних метала	4025	4488	4289	4003	3879	3994
Производња металних производа, осим машина и уређаја	3903	5561	6731	9122	10745	10506
Производња рачунара, електронских и оптичких производа	2199	1893	2595	2028	2078	3631
Производња електричне опреме	1019	2115	2190	1531	1943	2452
Производња непоменутих машина и непоменуте опреме	3047	3664	4595	5000	5911	5925
Производња моторних возила, приколица и полуприколица	1289	383	770	1191	1468	2002
Производња осталих саобраћајних средстава	130	197	531	320	407	588
Производња намештаја	713	903	1389	1824	1584	2594
Остале прерађивачке делатности	904	1062	1649	1730	1729	1911
Поправка и монтажа машина и опреме	341	106	214	216	155	289

2.4.3. Извоз робе – Прерађивачка индустрија, мала предузећа, 2010–2015. (наставак)

	мил. РСД					
	2010	2011	2012	2013	2014	2015
СРБИЈА – СЕВЕР	24136	27761	32345	36547	39403	42049
Београдски регион	9797	9757	13091	15598	15913	19482
Београдска област (Град Београд)	9797	9757	13091	15598	15913	19482
Регион Војводине	14339	18004	19253	20948	23490	22567
Западнобачка област	474	494	571	740	802	904
Јужнобанатска област	2155	1891	1534	2621	2566	2260
Јужнобачка област	4536	5776	6674	7642	8277	9669
Севернобанатска област	2367	3103	2859	2320	2659	2395
Севернобачка област	1230	1939	2347	2409	3504	1920
Средњобанатска област	960	1505	949	1062	649	518
Сремска област	2619	3296	4319	4155	5033	4901
СРБИЈА – ЈУГ	19729	21878	27019	29800	31480	35677
Регион Шумадије и Западне Србије	13660	14849	17644	20926	22617	26102
Златиборска област	3431	3246	4201	5264	5473	5160
Колубарска област	1214	1195	1893	2297	2516	3096
Мачванска област	1388	1411	2409	3477	3257	4324
Моравичка област	1773	2368	3095	3142	3066	3909
Поморавска област	549	1135	1169	1208	2194	2103
Расинска област	2864	3240	1549	1770	1963	3134
Рашка област	1220	1187	1780	2095	2115	2035
Шумадијска област	1222	1068	1549	1673	2032	2341
Регион Јужне и Источне Србије	6069	7029	9375	8874	8864	9575
Борска област	2074	2400	1980	2029	1241	1651
Браничевска област	370	274	406	402	868	397
Зајечарска област	110	314	301	598	574	418
Јабланичка област	884	1076	996	1286	878	914
Нишавска област	1002	997	2853	1652	2269	2448
Пиротска област	86	110	75	96	107	149
Подунавска област	839	919	1264	1841	1842	2076
Пчињска област	529	743	988	324	422	597
Топличка област	176	195	512	647	662	925
Регион Косово и Метохија

2.4.4. Извоз робе – Прерађивачка индустрија, средња предузећа, 2010–2015.

	мил. РСД					
	2010	2011	2012	2013	2014	2015
РЕПУБЛИКА СРБИЈА	111992	143147	191091	190772	218431	249163
Производња прехрамбених производа	27437	30648	44821	43755	48342	51208
Производња пића	1260	1311	1524	1857	2266	1802
Производња дуванских производа	2244	2416	621	616	700	1000
Производња текстила	3078	5152	6425	6975	8868	9511
Производња одевних предмета	5042	6310	6942	9639	11235	11983
Производња коже и предмета од коже	4063	4014	5892	7125	11711	10381
Прерада дрвета и производи од дрвета, плуте, сламе и прућа, осим намештаја	2398	3212	3804	4651	5924	5858
Производња папира и производа од папира	9148	11389	16650	12948	20107	23357
Штампање и умножавање аудио и видео записа	1726	1985	1752	1938	2546	3055
Производња кокса и деривата нафте	864	935	1054	1593	2578	3036
Производња хемикалија и хемијских производа	5110	6108	7731	7616	11575	9836
Производња основних фармацеутских производа и препарата	748	266	409	414	420	433
Производња производа од гуме и пластике	6283	8196	8857	10545	10423	12628
Производња производа од осталих неметалних минерала	3709	5767	7436	6280	8345	11066
Производња основних метала	2595	7922	11654	4325	2807	10822
Производња металних производа, осим машина и уређаја	13889	19647	27332	27081	27321	30010
Производња рачунара, електронских и оптичких производа	4594	4060	4651	4197	5790	4981
Производња електричне опреме	2487	2025	4478	5645	7194	7882
Производња непоменутих машина и непоменуте опреме	3920	7416	12181	14615	11668	15976
Производња моторних возила, приколица и полуприколица	2535	6530	7884	8305	9604	12759
Производња осталих саобраћајних средстава	3104	3124	3588	3789	1820	3808
Производња намештаја	5214	4072	4622	5554	5968	6317
Остале прерађивачке делатности	531	530	645	1099	1028	1358
Поправка и монтажа машина и опреме	15	112	138	213	190	96

2.4.4. Извоз робе – Прерађивачка индустрија, средња предузећа, 2010–2015. (наставак)

	мил. РСД					
	2010	2011	2012	2013	2014	2015
СРБИЈА – СЕВЕР	74270	98529	135333	123976	138255	164173
Београдски регион	29168	36098	51019	44712	53143	57128
Београдска област (Град Београд)	29168	36098	51019	44712	53143	57128
Регион Војводине	45102	62431	84313	79264	85111	107045
Западнобачка област	4784	5077	4998	5429	6191	7181
Јужнобанатска област	4664	4634	4293	4056	4171	5103
Јужнобачка област	10474	15001	19157	16204	19198	23991
Севернобанатска област	7917	9834	10150	10785	12510	11909
Севернобачка област	5652	7700	12677	13113	11681	13870
Средњобанатска област	4211	5432	8227	7769	10379	11392
Сремска област	7400	14754	24810	21907	20982	33600
СРБИЈА – ЈУГ	37722	44618	55759	66796	80176	84989
Регион Шумадије и Западне Србије	24022	31621	39566	45094	53618	58362
Златиборска област	2598	5309	5202	5897	8270	9992
Колубарска област	3748	4516	4134	4605	3869	4675
Мачванска област	3915	5181	8542	10587	15577	12649
Моравичка област	6726	7141	8441	9520	9253	10811
Поморавска област	1296	1695	3131	3805	3324	3046
Расинска област	921	824	1431	1449	1688	2791
Рашка област	1941	2350	2342	2415	2484	3522
Шумадијска област	2878	4606	6344	6815	9153	10877
Регион Јужне и Источне Србије	13700	12997	16193	21702	26559	26628
Борска област	1639	1377	2514	2538	1399	3378
Браничевска област	656	1010	953	1176	1263	98
Зајечарска област	531	964	2734	2736	4129	2903
Јабланичка област	3372	3557	3335	3797	5320	6315
Нишавска област	2981	1824	2093	5329	7185	8765
Пиротска област	1198	1417	1316	1586	1485	1142
Подунавска област	519	752	902	1159	1355	635
Пчињска област	2430	1599	1840	2582	3729	2729
Топличка област	374	496	506	800	694	661
Регион Косово и Метохија

2.4.5. Извоз робе – Прерађивачка индустрија, МСПП, 2010–2015.

	мил. РСД					
	2010	2011	2012	2013	2014	2015
РЕПУБЛИКА СРБИЈА	176663	218806	280950	289159	329692	373340
Производња прехранбених производа	42661	47397	63201	65644	70767	76511
Производња пића	2287	2323	3023	3216	3229	3158
Производња дуванских производа	2244	2416	1253	925	1023	1432
Производња текстила	4380	6449	8248	9047	10923	11409
Производња одевних предмета	9243	11901	14156	15761	17763	16989
Производња коже и предмета од коже	6574	7092	7823	9204	14306	12823
Прерада дрвета и производи од дрвета, плуте, сламе и прућа, осим намештаја	7021	8479	10410	12805	13564	14236
Производња папира и производа од папира	10633	12692	18381	14720	22371	25643
Штампање и умножавање аудио и видео записа	2463	2743	2725	3335	4132	4725
Производња кокса и деривата нафте	990	1094	1256	2732	2928	4800
Производња хемикалија и хемијских производа	8090	9717	11070	10710	15186	13603
Производња основних фармацеутских производа и препарата	851	370	581	793	1088	820
Производња производа од гуме и пластике	11137	13667	16054	18667	24499	29276
Производња производа од осталих неметалних минерала	4506	6955	9056	7803	11213	12864
Производња основних метала	6729	12579	16128	8479	7074	15872
Производња металних производа, осим машина и уређаја	20011	27978	37444	40275	42084	45798
Производња рачунара, електронских и оптичких производа	7688	7208	8324	7345	9516	10218
Производња електричне опреме	3916	4578	7339	8086	10213	11734
Производња непоменутих машина и непоменуте опреме	8211	13092	19212	22563	20374	26207
Производња моторних возила, приколица и полуприколица	3984	7163	8926	9747	11381	14972
Производња осталих саобраћајних средстава	3766	4311	5649	4277	2617	4677
Производња намештаја	6666	5857	7084	8644	9100	10392
Остале прерађивачке делатности	2239	2268	2922	3630	3569	4150
Поправка и монтажа машина и опреме	371	478	683	750	775	1035

2.4.5. Извоз робе – Прерађивачка индустрија, МСПП, 2010–2015. (наставак)


	мил. РСД					
	2010	2011	2012	2013	2014	2015
СРБИЈА – СЕВЕР	109606	140667	184949	177703	195804	229571
Београдски регион	44507	52300	71840	68893	78783	89965
Београдска област (Град Београд)	44507	52300	71840	68893	78783	89965
Регион Војводине	65099	88366	113109	108810	117021	139606
Западнобачка област	5610	6003	6068	6675	7444	8400
Јужнобанатска област	7135	7418	7016	7960	7460	8225
Јужнобачка област	17057	22964	27938	26656	30112	36701
Севернобанатска област	10864	13633	13778	13693	16078	15486
Севернобачка област	7319	10259	16012	16163	15798	16660
Средњобанатска област	5623	8201	10833	9232	11635	12343
Сремска област	11491	19889	31465	28431	28495	41791
СРБИЈА – ЈУГ	67057	78140	96001	111456	133888	143769
Регион Шумадије и Западне Србије	45320	54944	66680	77437	94033	101811
Златиборска област	7722	10274	11276	13720	15974	17529
Колубарска област	5384	6426	6889	7549	7117	8579
Мачванска област	6421	7708	12140	15187	19964	17982
Моравичка област	9733	11184	13331	15102	14961	17007
Поморавска област	2264	3280	4855	5550	6180	5892
Расинска област	4802	4922	3854	4307	11151	12997
Рашка област	4330	4665	5487	6065	6343	7278
Шумадијска област	4665	6486	8847	9956	12343	14547
Регион Јужне и Источне Србије	21737	23195	29321	34019	39855	41958
Борска област	3777	3870	4603	4750	2945	5621
Браничевска област	1236	1600	1799	1975	2504	782
Зајечарска област	968	1565	3300	3464	4806	3428
Јабланичка област	4502	4993	4953	5721	7088	8007
Нишавска област	4617	4169	6581	8326	10835	12475
Пиротска област	1366	1595	1470	1772	1714	1402
Подунавска област	1531	1796	2419	3248	3584	4300
Пчињска област	3070	2634	3095	3218	4825	3735
Топличка област	670	973	1101	1545	1555	2209
Регион Косово и Метохија

2.4.6. Извоз робе – Прерађивачка индустрија, велика предузећа, 2010–2015.

	мил. РСД					
	2010	2011	2012	2013	2014	2015
РЕПУБЛИКА СРБИЈА	332549	372087	398625	589359	620618	732835
Производња прехранбених производа	31598	43915	55582	55761	62336	71252
Производња пића	9030	11161	12331	11710	10353	11233
Производња дуванских производа	1368	1585	2272	5402	11846	22738
Производња текстила	845	655	730	5009	10890	18873
Производња одевних предмета	16968	17678	25913	31111	32495	33790
Производња коже и предмета од коже	5716	7020	8395	9785	7615	11050
Прерада дрвета и производи од дрвета, плуте, сламе и прућа, осим намештаја	265	121	539	590	193	149
Производња папира и производа од папира	4905	5703	2649	7892	8345	9027
Штампање и умножавање аудио и видео записа	0	1	1082	684	742	758
Производња кокса и деривата нафте	-	-	-	-	-	29942
Производња хемикалија и хемијских производа	35116	34934	20431	41051	27468	36977
Производња основних фармацеутских производа и препарата	14682	12568	21082	19495	20141	22294
Производња производа од гуме и пластике	32422	39804	50897	56423	59728	68642
Производња производа од осталих неметалних минерала	3999	4201	3429	2940	2057	2398
Производња основних метала	109640	108113	57485	49554	71470	84447
Производња металних производа, осим машина и уређаја	11741	10103	15906	18370	15336	16479
Производња рачунара, електронских и оптичких производа	338	280	306	165	141	5009
Производња електричне опреме	21995	29125	24487	39653	40537	51340
Производња непоменутих машина и непоменуте опреме	3564	5039	4182	4151	12487	17575
Производња моторних возила, приколица и полуприколица	18295	27665	72383	204538	204175	202752
Производња осталих саобраћајних средстава	4652	523	530	372	1158	2659
Производња намештаја	4022	6252	7681	7748	6767	7503
Остале прерађивачке делатности	1257	3053	3668	4283	3892	5506
Поправка и монтажа машина и опреме	129	2588	6665	12672	10448	437

2.4.6. Извоз робе – Прерађивачка индустрија, велика предузећа, 2010–2015. (наставак)

	мил. РСД					
	2010	2011	2012	2013	2014	2015
СРБИЈА – СЕВЕР	145049	174924	187553	218443	237726	291783
Београдски регион	25217	28000	36825	37408	45074	59458
Београдска област (Град Београд)	25217	28000	36825	37408	45074	59458
Регион Војводине	119832	146924	150727	181035	192652	232326
Западнобачка област	11273	11829	9348	12780	12049	16724
Јужнобанатска област	36108	43618	34007	53655	42192	45107
Јужнобачка област	23181	36082	44886	47108	47047	72504
Севернобанатска област	14066	13194	12327	11533	12659	15390
Севернобачка област	2851	2548	3524	5124	10781	19802
Средњобанатска област	14752	18343	20140	10929	19494	17364
Сремска област	17600	21311	26495	39906	48431	45435
СРБИЈА – ЈУГ	187500	197162	211073	370917	382893	441052
Регион Шумадије и Западне Србије	80799	83760	136952	274310	274000	277235
Златиборска област	38658	39487	37532	20457	33458	37186
Колубарска област	14714	12361	18497	28192	28911	28388
Мачванска област	4221	4613	2319	3049	1740	7576
Моравичка област	4501	5843	8434	9657	9312	8844
Поморавска област	1395	1871	2168	3577	5280	11281
Расинска област	7128	5064	8637	5401	3587	3274
Рашка област	965	924	913	1408	2117	1682
Шумадијска област	9218	13596	58452	202568	189595	179004
Регион Јужне и Источне Србије	106701	113403	74121	96607	108893	163817
Борска област	5754	7974	7638	7382	7483	16030
Браничевска област	-	-	-	1984	2282	3495
Зајечарска област	1490	5622	1988	6495	6272	7338
Јабланичка област	1702	1406	3865	5657	7939	9900
Нишавска област	3783	4650	5389	10239	18231	34365
Пиротска област	15438	18780	21364	26215	27333	34769
Подунавска област	72831	65808	19738	18465	24804	41248
Пчињска област	5702	7004	7844	7262	4801	6160
Топличка област	-	2159	6295	12909	9749	10511
Регион Косово и Метохија

A 3D rendered scene featuring drafting tools on a technical drawing background. At the top is a large, light gray circular object with concentric rings, resembling a lens or a specialized tool. Below it, a blue pencil with a sharpened lead tip lies diagonally. To the left of the pencil is a silver compass. At the bottom, a blue ruler with white markings and Cyrillic characters (И, Б, Ъ, П, В, В, Д) is visible. The background is a detailed technical drawing with various lines, circles, and dimension lines.

Увоз робе – Прерађивачка индустрија

2.5.1. Увоз робе – Прерађивачка индустрија, предузетници, 2010–2015.

	мил. РСД					
	2010	2011	2012	2013	2014	2015
РЕПУБЛИКА СРБИЈА	4679	5445	6711	7045	7423	7513
Производња прехранбених производа	253	448	585	998	1509	754
Производња пића	21	27	30	25	24	31
Производња дуванских производа	-	-	-	-	-	-
Производња текстила	473	240	323	362	448	443
Производња одевних предмета	528	827	919	775	814	946
Производња коже и предмета од коже	270	250	340	332	323	379
Прерада дрвета и производи од дрвета, плуте, сламе и прућа, осим намештаја	465	508	369	377	371	534
Производња папира и производа од папира	113	148	163	179	181	212
Штампање и умножавање аудио и видео записа	38	55	115	121	135	166
Производња кокса и деривата нафте	-	-	-	-	-	-
Производња хемикалија и хемијских производа	35	58	115	109	155	137
Производња основних фармацеутских производа и препарата	-	-	-	-	-	-
Производња производа од гуме и пластике	603	599	793	683	748	790
Производња производа од осталих неметалних минерала	722	875	1008	936	911	991
Производња основних метала	32	8	13	13	18	14
Производња металних производа, осим машина и уређаја	403	541	859	1207	824	1143
Производња рачунара, електронских и оптичких производа	44	39	46	62	53	86
Производња електричне опреме	75	70	68	59	56	61
Производња непоменутих машина и непоменуте опреме	59	122	154	145	190	181
Производња моторних возила, приколица и полуприколица	16	31	35	42	37	45
Производња осталих саобраћајних средстава	2	1	1	2	4	4
Производња намештаја	209	253	261	226	230	211
Остале прерађивачке делатности	296	317	481	344	331	286
Поправка и монтажа машина и опреме	22	26	31	47	62	100

2.5.1. Увоз робе – Прерађивачка индустрија, предузетници, 2010–2015. (наставак)

	мил. РСД					
	2010	2011	2012	2013	2014	2015
СРБИЈА – СЕВЕР	1814	2109	2861	3101	3419	3403
Београдски регион	619	583	807	896	870	1000
Београдска област (Град Београд)	619	583	807	896	870	1000
Регион Војводине	1195	1526	2053	2205	2548	2403
Западнобачка област	43	60	62	46	50	57
Јужнобанатска област	98	123	255	212	191	331
Јужнобачка област	355	432	582	601	635	771
Севернобанатска област	184	267	306	301	325	400
Севернобачка област	28	36	65	66	103	92
Средњобанатска област	88	110	103	81	81	96
Сремска област	398	497	681	900	1163	657
СРБИЈА – ЈУГ	2865	3336	3850	3944	4005	4110
Регион Шумадије и Западне Србије	2455	2743	2878	2389	2585	2838
Златиборска област	334	377	291	298	429	455
Колубарска област	262	445	369	167	206	176
Мачванска област	241	344	470	395	356	246
Моравичка област	500	288	376	277	375	385
Поморавска област	105	137	137	150	191	198
Расинска област	294	325	339	316	222	287
Рашка област	324	328	287	245	244	364
Шумадијска област	397	498	609	541	562	728
Регион Јужне и Источне Србије	410	593	971	1555	1420	1271
Борска област	14	36	38	30	17	3
Браничевска област	26	28	18	25	14	11
Зајечарска област	7	15	33	67	73	84
Јабланичка област	106	99	146	192	231	321
Нишавска област	137	237	487	537	846	600
Пиротска област	6	21	14	30	37	32
Подунавска област	50	78	111	543	52	63
Пчињска област	19	45	75	92	64	84
Топличка област	45	35	50	37	86	74
Регион Косово и Метохија

2.5.2. Увоз робе – Прерађивачка индустрија, микро предузећа, 2010–2015.

	мил. РСД					
	2010	2011	2012	2013	2014	2015
РЕПУБЛИКА СРБИЈА	20311	23488	27424	26546	35551	37029
Производња прехранбених производа	1954	2239	2978	2324	3221	4385
Производња пића	86	131	282	218	90	330
Производња дуванских производа	0	0	0	-	-	-
Производња текстила	768	1292	1548	1164	1608	1119
Производња одевних предмета	1837	2412	2583	2214	2086	1104
Производња коже и предмета од коже	307	364	283	318	689	437
Прерада дрвета и производи од дрвета, плуте, сламе и прућа, осим намештаја	882	936	1138	1101	783	1061
Производња папира и производа од папира	821	1074	1087	833	698	890
Штампање и умножавање аудио и видео записа	533	460	441	311	533	616
Производња кокса и деривата нафте	234	293	609	897	74	721
Производња хемикалија и хемијских производа	1272	1153	1514	1379	3673	1314
Производња основних фармацеутских производа и препарата	23	44	15	30	43	15
Производња производа од гуме и пластике	1569	1663	1206	1627	4571	6086
Производња производа од осталих неметалних минерала	592	893	1772	1131	1200	1495
Производња основних метала	185	163	166	133	183	269
Производња металних производа, осим машина и уређаја	2039	2456	2858	2802	3117	3854
Производња рачунара, електронских и оптичких производа	1807	2287	2168	2357	2437	2759
Производња електричне опреме	959	766	923	1197	1107	1412
Производња непоменутих машина и непоменутих опреме	2189	1756	2926	2435	2804	3034
Производња моторних возила, приколица и полуприколица	177	233	879	2140	4587	4169
Производња осталих саобраћајних средстава	546	1273	582	243	295	163
Производња намештаја	424	513	656	760	783	659
Остале прерађивачке делатности	958	889	587	709	647	701
Поправка и монтажа машина и опреме	147	198	221	222	325	436

2.5.2. Увоз робе – Прерађивачка индустрија, микро предузећа, 2010–2015. (наставак)

	мил. РСД					
	2010	2011	2012	2013	2014	2015
СРБИЈА – СЕВЕР	15120	16343	19344	16363	21930	23006
Београдски регион	9440	9433	12343	10756	12220	12727
Београдска област (Град Београд)	9440	9433	12343	10756	12220	12727
Регион Војводине	5680	6910	7002	5607	9710	10279
Западнобачка област	145	107	132	147	581	92
Јужнобанатска област	393	542	561	497	548	526
Јужнобачка област	2734	2574	2739	2624	2737	2802
Севернобанатска област	137	97	135	113	159	252
Севернобачка област	664	1291	1757	946	1031	1570
Средњобанатска област	684	1290	680	198	2989	2641
Сремска област	922	1009	998	1083	1664	2395
СРБИЈА – ЈУГ	5191	7145	8080	10183	13622	14023
Регион Шумадије и Западне Србије	3989	4572	5684	8069	10740	11066
Златиборска област	926	919	1088	896	810	934
Колубарска област	293	128	206	214	355	381
Мачванска област	431	486	594	691	582	739
Моравичка област	473	720	689	867	849	545
Поморавска област	247	286	261	334	499	283
Расинска област	363	417	659	1105	4656	5090
Рашка област	841	952	1127	1087	735	768
Шумадијска област	415	664	1060	2873	2255	2326
Регион Јужне и Источне Србије	1202	2574	2396	2114	2881	2957
Борска област	21	70	70	110	103	124
Браничевска област	130	151	209	99	232	117
Зајечарска област	60	29	53	21	23	40
Јабланичка област	80	582	266	129	190	170
Нишавска област	374	1007	1146	940	1025	877
Пиротска област	59	28	36	165	83	52
Подунавска област	131	204	185	141	390	1026
Пчињска област	299	333	376	448	762	464
Топличка област	46	169	56	61	73	87
Регион Косово и Метохија

2.5.3. Увоз робе – Прерађивачка индустрија, мала предузећа, 2010–2015.

	мил. РСД					
	2010	2011	2012	2013	2014	2015
РЕПУБЛИКА СРБИЈА	51248	58817	69512	76170	73953	82922
Производња прехранбених производа	3775	4206	5305	5836	5113	6508
Производња пића	472	430	500	733	525	600
Производња дуванских производа	-	-	13	14	9	19
Производња текстила	1402	1467	1566	1383	1067	1175
Производња одевних предмета	2467	2431	3545	2706	2848	2429
Производња коже и предмета од коже	1033	1105	294	444	679	730
Прерада дрвета и производи од дрвета, плуте, сламе и прућа, осим намештаја	1709	1825	2280	2843	2274	2191
Производња папира и производа од папира	3833	2953	3967	4210	4821	4645
Штампање и умножавање аудио и видео записа	861	894	932	1342	1132	1117
Производња кокса и деривата нафте	479	245	2170	5195	1466	1188
Производња хемикалија и хемијских производа	3402	4327	3719	4683	4315	4845
Производња основних фармацеутских производа и препарата	120	194	401	913	1539	1016
Производња производа од гуме и пластике	8724	10520	11883	12903	13041	12573
Производња производа од осталих неметалних минерала	1419	2433	2922	2934	4253	3865
Производња основних метала	1593	1526	1988	2058	2112	3009
Производња металних производа, осим машина и уређаја	3630	5524	6530	7529	8435	9290
Производња рачунара, електронских и оптичких производа	7475	6781	7468	6378	6032	10849
Производња електричне опреме	2007	3440	3197	2284	2577	3880
Производња непоменутих машина и непоменуте опреме	3526	4967	5918	5290	5403	5374
Производња моторних возила, приколица и полуприколица	760	766	1500	2525	2158	1701
Производња осталих саобраћајних средстава	240	364	626	615	553	932
Производња намештаја	927	789	949	1335	1219	2353
Остале прерађивачке делатности	1187	1243	1133	1278	1429	1402
Поправка и монтажа машина и опреме	207	388	708	740	954	1232

2.5.3. Увоз робе – Прерађивачка индустрија, мала предузећа, 2010–2015. (наставак)

	мил. РСД					
	2010	2011	2012	2013	2014	2015
СРБИЈА – СЕВЕР	36521	40161	44186	51083	48255	53688
Београдски регион	21465	22747	24107	25516	26244	32041
Београдска област (Град Београд)	21465	22747	24107	25516	26244	32041
Регион Војводине	15056	17414	20079	25568	22012	21647
Западнобачка област	239	239	189	362	370	412
Јужнобанатска област	3165	1798	1873	2859	3032	2376
Јужнобачка област	4710	6647	8655	12627	8377	9475
Севернобанатска област	1723	2054	1686	1516	1767	1966
Севернобачка област	1680	2286	2058	2048	2911	1875
Средњобанатска област	739	1187	1223	1587	711	584
Сремска област	2801	3201	4394	4569	4843	4961
СРБИЈА – ЈУГ	14728	18656	25326	25086	25697	29234
Регион Шумадије и Западне Србије	11135	13306	18554	19278	20643	22867
Златиборска област	2043	2199	3268	2769	2571	2434
Колубарска област	935	1157	1176	1181	1356	1410
Мачванска област	761	896	1472	2163	2989	3309
Моравичка област	2340	2759	3801	3549	4213	4234
Поморавска област	1276	1869	2345	2856	2529	2673
Расинска област	1734	2305	2429	1231	1477	2863
Рашка област	751	734	1294	1714	1680	1919
Шумадијска област	1295	1388	2769	3814	3827	4026
Регион Јужне и Источне Србије	3593	5350	6773	5809	5055	6367
Борска област	261	368	730	463	155	409
Браничевска област	379	322	463	666	407	354
Зајечарска област	104	445	200	317	343	312
Јабланичка област	685	727	706	643	519	434
Нишавска област	895	982	2596	1583	1441	1631
Пиротска област	55	903	159	266	401	220
Подунавска област	671	846	868	809	806	1722
Пчињска област	505	708	849	754	740	895
Топличка област	38	50	201	307	242	390
Регион Косово и Метохија

2.5.4. Увоз робе – Прерађивачка индустрија, средња предузећа, 2010–2015.

	мил. РСД					
	2010	2011	2012	2013	2014	2015
РЕПУБЛИКА СРБИЈА	128355	140120	201104	204242	225275	239804
Производња прехрамбених производа	10198	10033	23102	17606	19933	20992
Производња пића	1856	2537	2987	3000	3019	2311
Производња дуванских производа	4636	4330	2418	2355	754	2346
Производња текстила	3803	5715	6257	7556	7451	9709
Производња одевних предмета	5210	6294	8132	7364	8626	8840
Производња коже и предмета од коже	3015	2690	3912	5021	8250	7006
Прерада дрвета и производи од дрвета, плуте, сламе и прућа, осим намештаја	2299	1943	2401	2316	3069	4051
Производња папира и производа од папира	12937	14689	19144	17559	25264	22959
Штампање и умножавање аудио и видео записа	3759	3288	3544	4179	3915	4915
Производња кокса и деривата нафте	1682	5837	5227	6232	10512	7506
Производња хемикалија и хемијских производа	10316	9583	12454	12778	14972	16255
Производња основних фармацеутских производа и препарата	1011	1373	1430	1237	821	1689
Производња производа од гуме и пластике	6959	8366	11833	12733	11632	14005
Производња производа од осталих неметалних минерала	2675	3868	5687	5240	6313	9988
Производња основних метала	1718	2466	5708	1493	940	4465
Производња металних производа, осим машина и уређаја	15246	14394	25701	22639	29828	31100
Производња рачунара, електронских и оптичких производа	23990	22385	23435	25607	28019	25718
Производња електричне опреме	2431	2120	3153	3648	4217	5593
Производња непоменутих машина и непоменутих опреме	2670	5765	10647	11302	6594	10467
Производња моторних возила, приколица и полуприколица	2367	4379	12701	23268	20797	19205
Производња осталих саобраћајних средстава	3041	2626	5245	4064	1954	1725
Производња намештаја	5415	4244	4545	5438	6612	6859
Остале прерађивачке делатности	1116	1064	1273	1251	1504	1704
Поправка и монтажа машина и опреме	6	133	169	358	279	393

2.5.4. Увоз робе – Прерађивачка индустрија, средња предузећа, 2010–2015. (наставак)

	мил. РСД					
	2010	2011	2012	2013	2014	2015
СРБИЈА – СЕВЕР	94169	104544	143519	141186	150031	165268
Београдски регион	51125	53533	71970	70443	78467	80731
Београдска област (Град Београд)	51125	53533	71970	70443	78467	80731
Регион Војводине	43044	51011	71549	70743	71565	84538
Западнобачка област	1409	792	1242	1653	2125	3171
Јужнобанатска област	1439	2052	2609	3152	2526	3657
Јужнобачка област	13605	15902	16846	16003	18468	18334
Севернобанатска област	4667	5401	3630	4077	4403	4673
Севернобачка област	8798	10411	16870	16551	15462	17083
Средњобанатска област	2218	3171	6739	6354	7784	8538
Сремска област	10909	13283	23613	22953	20797	29082
СРБИЈА – ЈУГ	34186	35576	57585	63056	75244	74535
Регион Шумадије и Западне Србије	23388	26011	43488	47767	58213	59193
Златиборска област	1868	2767	3386	3474	3793	4957
Колубарска област	2541	2901	3902	4119	3953	4807
Мачванска област	3705	4155	7520	7970	9995	8573
Моравичка област	7384	8185	10091	10157	9731	10976
Поморавска област	1013	892	2023	1204	1877	1532
Расинска област	2033	1464	1773	2303	2455	3058
Рашка област	1230	1047	1277	827	1396	1238
Шумадијска област	3614	4600	13516	17712	25014	24051
Регион Јужне и Источне Србије	10798	9565	14097	15289	17031	15342
Борска област	1379	824	2672	1825	699	623
Браничевска област	123	292	382	710	500	54
Зајечарска област	398	783	1591	1575	2597	1658
Јабланичка област	2141	2338	1329	1105	2094	2658
Нишавска област	1358	765	2300	3223	4829	5316
Пиротска област	1115	962	918	1273	1125	769
Подунавска област	539	594	839	728	1855	756
Пчињска област	3206	2903	3943	4355	2963	3209
Топличка област	540	104	122	495	369	299
Регион Косово и Метохија

2.5.5. Увоз робе – Прерађивачка индустрија, МСПП, 2010–2015.

	мил. РСД					
	2010	2011	2012	2013	2014	2015
РЕПУБЛИКА СРБИЈА	204593	227870	304751	314002	342202	367268
Производња прехранбених производа	16181	16926	31970	26764	29775	32639
Производња пића	2436	3125	3800	3976	3657	3272
Производња дуванских производа	4636	4330	2431	2370	763	2365
Производња текстила	6446	8714	9695	10465	10575	12446
Производња одевних предмета	10042	11965	15178	13060	14374	13319
Производња коже и предмета од коже	4625	4408	4829	6116	9941	8552
Прерада дрвета и производи од дрвета, плуте, сламе и прућа, осим намештаја	5356	5213	6188	6638	6497	7838
Производња папира и производа од папира	17703	18863	24362	22780	30964	28705
Штампање и умножавање аудио и видео записа	5191	4696	5032	5952	5715	6813
Производња кокса и деривата нафте	2395	6376	8006	12323	12051	9415
Производња хемикалија и хемијских производа	15025	15120	17802	18949	23114	22551
Производња основних фармацеутских производа и препарата	1155	1612	1846	2180	2403	2719
Производња производа од гуме и пластике	17855	21148	25715	27946	29991	33454
Производња производа од осталих неметалних минерала	5408	8068	11389	10241	12677	16338
Производња основних метала	3528	4163	7876	3696	3253	7756
Производња металних производа, осим машина и уређаја	21319	22916	35948	34178	42204	45387
Производња рачунара, електронских и оптичких производа	33316	31493	33117	34404	36540	39413
Производња електричне опреме	5472	6396	7341	7189	7957	10946
Производња непоменутих машина и непоменуте опреме	8444	12609	19645	19171	14991	19055
Производња моторних возила, приколица и полуприколица	3319	5409	15116	27974	27578	25120
Производња осталих саобраћајних средстава	3829	4264	6454	4924	2805	2825
Производња намештаја	6975	5799	6410	7759	8845	10083
Остале прерађивачке делатности	3556	3512	3474	3581	3910	4092
Поправка и монтажа машина и опреме	382	746	1129	1367	1621	2162

2.5.5. Увоз робе – Прерађивачка индустрија, МСПП, 2010–2015. (наставак)

	мил. РСД					
	2010	2011	2012	2013	2014	2015
СРБИЈА – СЕВЕР	147623	163156	209910	211734	223635	245366
Београдски регион	82648	86295	109227	107610	117801	126499
Београдска област (Град Београд)	82648	86295	109227	107610	117801	126499
Регион Војводине	64975	76861	100683	104124	105834	118867
Западнобачка област	1836	1198	1625	2208	3127	3733
Јужнобанатска област	5094	4516	5299	6720	6298	6890
Јужнобачка област	21404	25555	28822	31855	30217	31381
Севернобанатска област	6711	7820	5756	6006	6654	7290
Севернобачка област	11170	14024	20750	19611	19507	20620
Средњобанатска област	3729	5759	8745	8220	11565	11860
Сремска област	15030	17990	29686	29505	28466	37094
СРБИЈА – ЈУГ	56970	64714	94841	102268	118568	121902
Регион Шумадије и Западне Србије	40967	46631	70604	77503	92181	95964
Златиборска област	5172	6262	8034	7438	7604	8780
Колубарска област	4031	4631	5652	5682	5870	6774
Мачванска област	5138	5881	10057	11218	13922	12868
Моравичка област	10696	11952	14956	14851	15167	16140
Поморавска област	2641	3183	4766	4545	5095	4687
Расинска област	4424	4511	5200	4956	8810	11298
Рашка област	3145	3061	3985	3873	4055	4289
Шумадијска област	5721	7151	17955	24940	31658	31131
Регион Јужне и Источне Србије	16003	18082	24237	24766	26386	25938
Борска област	1675	1298	3509	2428	974	1159
Браничевска област	658	793	1072	1500	1153	536
Зајечарска област	569	1272	1876	1980	3036	2094
Јабланичка област	3012	3746	2448	2070	3033	3582
Нишавска област	2764	2992	6529	6283	8142	8424
Пиротска област	1234	1913	1126	1735	1647	1073
Подунавска област	1392	1721	2003	2222	3103	3568
Пчињска област	4030	3989	5244	5650	4530	4652
Топличка област	668	358	430	900	770	850
Регион Косово и Метохија

2.5.6. Увоз робе – Прерађивачка индустрија, велика предузећа, 2010–2015.

	мил. РСД					
	2010	2011	2012	2013	2014	2015
РЕПУБЛИКА СРБИЈА	278023	315673	321226	394951	422143	598626
Производња прехранбених производа	20990	22112	25772	28059	35115	39149
Производња пића	10462	12831	15947	13459	16222	19545
Производња дуванских производа	4971	4160	7018	8687	10743	17252
Производња текстила	1945	2074	2480	5250	10227	15075
Производња одевних предмета	12969	14211	18132	19668	22181	20624
Производња коже и предмета од коже	4010	5576	6833	7444	6160	9151
Прерада дрвета и производи од дрвета, плуте, сламе и прућа, осим намештаја	59	72	66	47	16	7
Производња папира и производа од папира	5249	4577	4208	5739	5889	6275
Штампање и умножавање аудио и видео записа	133	117	1684	1578	1587	1471
Производња кокса и деривата нафте	-	-	-	-	-	101707
Производња хемикалија и хемијских производа	22358	27481	18897	16389	15242	21596
Производња основних фармацеутских производа и препарата	12212	9758	15644	14716	14439	18067
Производња производа од гуме и пластике	23922	30620	39174	36363	43508	45038
Производња производа од осталих неметалних минерала	3376	2906	3752	4473	3066	3006
Производња основних метала	100641	90434	46387	35923	51014	66482
Производња металних производа, осим машина и уређаја	4707	5893	6125	12256	6498	7699
Производња рачунара, електронских и оптичких производа	1980	1825	1902	1539	1145	6611
Производња електричне опреме	14957	19063	17522	30236	27981	37518
Производња непоменутих машина и непоменуте опреме	2179	2339	2330	1153	9926	14282
Производња моторних возила, приколица и полуприколица	23643	48875	74168	136112	127317	136487
Производња осталих саобраћајних средстава	2404	598	264	168	1167	1772
Производња намештаја	2875	3141	3720	3038	2336	2955
Остале прерађивачке делатности	1834	2222	2931	3114	3342	4268
Поправка и монтажа машина и опреме	147	4787	6268	9541	7022	2591

2.5.6. Увоз робе – Прерађивачка индустрија, велика предузећа, 2010–2015. (наставак)

	мил. РСД					
	2010	2011	2012	2013	2014	2015
СРБИЈА – СЕВЕР	102864	125967	138861	133514	161318	290934
Београдски регион	35434	39089	49018	47921	52741	71612
Београдска област (Град Београд)	35434	39089	49018	47921	52741	71612
Регион Војводине	67430	86878	89843	85594	108577	219322
Западнобачка област	4746	6316	6184	5569	8696	11760
Јужнобанатска област	22585	31014	21920	20407	17675	21302
Јужнобачка област	13386	18074	22677	23802	26054	122655
Севернобанатска област	4274	5498	5632	5721	5586	8192
Севернобачка област	1769	1536	3018	5224	9523	13886
Средњобанатска област	12281	14404	18068	6911	13526	14070
Сремска област	8389	10037	12343	17959	27517	27458
СРБИЈА – ЈУГ	175159	189706	182365	261436	260825	307692
Регион Шумадије и Западне Србије	79505	91117	117482	186801	167857	172077
Златиборска област	34259	31068	24865	10416	20061	21369
Колубарска област	10204	8996	12836	18333	18177	17714
Мачванска област	2213	2130	1986	2020	2032	4111
Моравичка област	3320	4187	4350	4297	5193	6007
Поморавска област	1935	2237	2457	5570	4443	10988
Расинска област	8613	1907	6358	1879	1580	1329
Рашка област	512	296	540	387	554	527
Шумадијска област	18448	40295	64090	143897	115817	110032
Регион Јужне и Источне Србије	95654	98589	64883	74636	92968	135615
Борска област	5500	7545	8643	7957	6958	16694
Браничевска област	-	-	-	769	1323	1249
Зајечарска област	931	5501	1090	5486	6291	7741
Јабланичка област	2135	1154	3827	6146	7195	8820
Нишавска област	7983	8098	10867	13391	18864	30316
Пиротска област	11675	15257	16120	16796	22047	23122
Подунавска област	63896	53454	14951	13703	21533	33964
Пчињска област	3533	3913	4794	4022	2390	4923
Топличка област	-	3666	4590	6367	6367	8787
Регион Косово и Метохија

Предузећа по величини и предузетници у Републици Србији, 2010–2015.

Аутор: Милан Бурзановић

Стручно-техничка подршка: Душан Гавриловић, Драган Поповић, Душко Бумбић, Драгана Шипић, мр Звонко Штајнер

РЕДАКЦИЈА

Руководилац: Душан Гавриловић

Чланови: Јелена Здравковић, Катарина Станчић и Мирјана Поповић

Дизајн и израда корица: Зоран Атијас

Лектура: Богдана Милошевић

Графички прикази и техничко уређење: Милан Шормаз, Ирена Димић

CIP - Каталогизација у публикацији -
Народна библиотека Србије, Београд

CIP - Каталогизација у публикацији - Народна библиотека Србије, Београд

658.11(497.11)"2010/2015"(083.41)

БУРЗАНОВИЋ, Милан, 1950-

Предузећа по величини и предузетници у Републици Србији, 2010-2015. /
[Милан Бурзановић]. - Београд : Републички завод за статистику, 2017
(Београд : Републички завод за статистику). - 463 стр. : граф. прикази ;
27 cm

Податак о аутору преузет из колофона. - Тираж 120. - Стр. 3: Предговор /
Миладин Ковачевић.

ISBN 978-86-6161-163-6

а) Привредни субјекти - Србија - 2010-2015 - Статистика

COBISS.SR-ID 233406732

www.stat.gov.rs

Издаје и штампа:
Републички завод за статистику, 11 050 Београд, Милана Ракића 5
Телефон: 011 2412-922; Телефакс: 011 2411-260
Одговара: др Миладин Ковачевић, директор
Број страна: 464 • Тираж: 120