



БИЛТЕН

АНКЕТА О ПОТРОШЊИ ДОМАЋИНСТАВА, 2016.

BULLETIN

HOUSEHOLD BUDGET SURVEY, 2016

627

Београд / Belgrade
2017

РЕПУБЛИКА СРБИЈА
REPUBLIC OF SERBIA
Републички завод за статистику
Statistical Office of the Republic of Serbia

ISSN 0354-3641

Анкета о потрошњи домаћинства, 2016.

Household Budget Survey, 2016

Београд 2017 Belgrade

627

БИЛТЕН

BULLETIN

627

Анкета о потрошњи домаћинства, 2016.
Household Budget Survey, 2016

Издаје и штампа: Републички завод за статистику, Београд, Милана Ракића број 5
Published and printed by: Statistical Office of the Republic of Serbia, Belgrade, 5 Milana Rakića St

Одговара: др Миладин Ковачевић, директор
Responsible: Dr Miladin Kovačević, Director

Рукопис припремиле: Наташа Мијаковац и Гордана Цветиновић
Text editing: Nataša Mijakovac, Gordana Cvetinović

Избор и оцена узорка: Мирјана Огризовић Брашанац
Estimates: Mirjana Ogrizović-Brašanaц

Редакција
Руководилац: Владимир Шутић
Чланови: Селена Марковић, Татјана Савић, Јасмина Костић Симов, Јелена Милаковић и Соња Радоичић

Editorial board
Chief editor: Vladimir Šutić
Members: Selena Marković, Tatjana Savić, Jasmina Kostić Simov, Jelena Milaković, Sonja Radoičić

Лектура: Емилија Видановић
Language editing: Emilija Vidanović

Превод на енглески: Гордана Недељковић
Translated by: Gordana Nedeljković

Графички прикази / Graphic design
Милан Шормаз / Milan Šormaz

Технички уредник: Ирена Димић
Technical editor: Irena Dimić

© Приликом коришћења података објављених у овој публикацији обавезно је навођење извора.
Using data of this publication is subject to quoting the source.

ПРЕДГОВОР

Билтен садржи коначне податке о приходима и потрошњи домаћинства, односно о основним елементима личне потрошње, као и податке о неким важнијим показатељима животног стандарда домаћинства у 2016. години. Ови подаци су систематизовани у осам основних делова.

Подаци су исказани за следеће територијалне нивое: Република Србија – укупно, Београдски регион, Регион Војводине, Регион Шумадије и Западне Србије и Регион Јужне и Источне Србије. Републички завод за статистику од 1999. године не располаже појединим подацима за АП Косово и Метохија, тако да они нису садржани у обухвату података за Републику Србију (укупно).

Подаци из овог истраживања намењени су широком кругу корисника из земље и иностранства, а на посебан захтев корисника могу се добити и други подаци из Анкете, према садржају упитника и методолошком упутству, које је публиковано у едицији Завода „Методологије и стандарди“, у свесци број 63/2015.

Приликом коришћења података корисници треба да имају у виду чињеницу да се може догодити да поједини подаци, који се добијају укрштањем модалитета појединих обележја, не буду довољно поуздани због величине узорка.

У Београду, 2017.

Директор

Др Миладин Ковачевић

PREFACE

This bulletin contains the data on income and household consumption expenditure, i.e. the data on basic elements of individual consumption, as well as the data on certain important indicators of living standard of households in 2016. These data were systematically presented in eight main categories.

The data were presented with the observance of following territorial levels: Republic of Serbia – all, Beogradski region, Region Vojvodine, Region Šumadije i Zapadne Srbije and Region Južne i Istočne Srbije.

Starting from 1999 the Statistical Office of the Republic of Serbia has not at disposal and may not provide available certain data relative to AP Kosovo and Metohia and therefore these data are not included in the coverage for the Republic of Serbia (total).

The data of this survey are envisaged for a wide circle of domestic and international users, and on special request we may place at disposal of our users other data of the Survey as well, according to the questionnaire and methodological notes that was published in the edition of the SORS “Methodologies and Standards”, volume no. 63/2015.

When using the data of this survey, the fact should be observed that certain data obtained by the cross-presentations of certain modalities may be insufficiently reliable due to the sample size.

Belgrade, 2017

Director

Dr Miladin Kovacevic

САДРЖАЈ

ПРЕДГОВОР	3
МЕТОДОЛОШКА ОБЈАШЊЕЊА	9
1. УПОРЕДНИ ПРЕГЛЕД, 2013–2016.	15
1.1. Приходи домаћинства у новцу и у натури и лична потрошња у Републици Србији, по годинама (месечни просек по домаћинству), сва домаћинства	17
1.2. Структура прихода домаћинства у новцу и у натури и личне потрошње у Републици Србији, по годинама, сва домаћинства	18
1.3. Графикон: Структура прихода домаћинства у новцу и у натури у Републици Србији, 2013–2016.	19
1.4. Графикон: Структура личне потрошње у Републици Србији, 2013–2016.	20
2. ПРИХОДИ ДОМАЋИНСТАВА У НОВЦУ И У НАТУРИ, 2016.	21
2.1. Приходи домаћинства у новцу и у натури, 2016. (месечни просек по домаћинству), сва домаћинства	23
2.2. Структура прихода домаћинства у новцу и у натури, 2016, сва домаћинства	24
2.3. Приходи домаћинства у новцу и у натури, 2016. (месечни просек по домаћинству), градско подручје	25
2.4. Структура прихода домаћинства у новцу и у натури, 2016, градско подручје	26
2.5. Приходи домаћинства у новцу и у натури, 2016. (месечни просек по домаћинству), остало подручје	27
2.6. Структура прихода домаћинства у новцу и у натури, 2016, остало подручје	28
2.7. Графикон: Структура прихода домаћинства у новцу и у натури у Републици Србији, 2016, сва домаћинства	29
2.8. Графикон: Структура прихода домаћинства у новцу и у натури у Републици Србији, 2016, градско подручје	30
2.9. Графикон: Структура прихода домаћинства у новцу и у натури у Републици Србији, 2016, остало подручје	31
3. ЛИЧНА ПОТРОШЊА ДОМАЋИНСТАВА, 2016.	33
3.1. Лична потрошња домаћинства, 2016. (месечни просек по домаћинству), сва домаћинства	35
3.2. Структура личне потрошње домаћинства, 2016, сва домаћинства	38
3.3. Графикон: Структура личне потрошње домаћинства у Републици Србији, 2016, сва домаћинства	41
3.4. Лична потрошња домаћинства, 2016. (месечни просек по домаћинству), градско подручје	42
3.5. Структура личне потрошње домаћинства, 2016, градско подручје	45
3.6. Графикон: Структура личне потрошње домаћинства у Републици Србији, 2016, градско подручје	48
3.7. Лична потрошња домаћинства, 2016. (месечни просек по домаћинству), остало подручје	49
3.8. Структура личне потрошње домаћинства, 2016. (месечни просек по домаћинству), остало подручје	52
3.9. Графикон: Структура личне потрошње домаћинства у Републици Србији, 2016, остало подручје	55
4. СНАБДЕВЕНОСТ ДОМАЋИНСТАВА ТРАЈНИМ ДОБРИМА, 2016.	57
4.1. Снабдевеност домаћинства трајним добрима, 2016.	59
4.2. Графикон: Снабдевеност домаћинства трајним добрима у Републици Србији, 2016. (%)	61
5. КОЛИЧИНЕ ПРОИЗВОДА ХРАНЕ И ПИЋА ПОТРОШЕНЕ У ДОМАЋИНСТВИМА 2016.	63
5.1. Количине производа хране и пића потрошене у домаћинствима 2016, сва домаћинства	65
6. ДЕЦИЛНА АНАЛИЗА, 2016.	67
6.1. Просечна потрошња домаћинства у Републици Србији по децилима потрошње, 2016.	69
6.2. Структура просечне потрошње домаћинства у Републици Србији по децилима потрошње, 2016.	70
6.3. Графикон: Кумулативни преглед структуре потрошње домаћинства у Републици Србији по децилима потрошње, 2016.	71
6.4. Графикон: Структура личне потрошње домаћинства у Републици Србији, 2016. (%)	72
6.5. Графикон: Учешће потрошње по децилима потрошње у укупној потрошњи у Републици Србији, 2016. (%)	73

7.	УСЛОВИ СТАНОВАЊА, 2016.	75
7.1.	Структура домаћинства у Републици Србији према основу коришћења стана, по децилима потрошње, 2016.	77
7.2.	Структура домаћинства у Републици Србији према врсти стана, по децилима потрошње, 2016.	77
7.3.	Структура домаћинства у Републици Србији према опремљености стана инсталацијама, по децилима потрошње, 2016.	77
7.4.	Структура домаћинства у Републици Србији у зависности од тога да ли стан поседује одређене просторије, по децилима потрошње, 2016.	77
7.5.	Структура домаћинства у Републици Србији према начину загревања стана, по децилима потрошње, 2016.	78
7.6.	Структура домаћинства у Републици Србији према години изградње стана у којем домаћинство живи, по децилима потрошње, 2016.	78
7.7.	Просечна површина стана у којем живи домаћинство у Републици Србији по децилима потрошње, 2016.	78
7.8.	Главни извор прихода домаћинства у Републици Србији по децилима потрошње, 2016.	78
7.9.	Графикон: Структура домаћинства у Републици Србији према врсти стана, 2016.	79
7.10.	Графикон: Структура домаћинства у Републици Србији према начину загревања стана, 2016.	80
7.11.	Графикон: Главни извор прихода домаћинства у Републици Србији, 2016.	81
8.	УЗОРАЧКЕ ГРЕШКЕ И 95-ПРОЦЕНТНИ ИНТЕРВАЛИ ПОВЕРЕЊА ЗА ПАРАМЕТРЕ, 2016.	83
8.1.	Оцене просека, доње и горње границе 95-процентног интервала поверења и коефицијенти варијације за приходе у новцу и у природи и личну потрошњу, 2016, сва домаћинства	85
8.2.	Структура прихода у новцу и у природи и личне потрошње у 2016, са оценом доње и горње границе 95-процентног интервала поверења и коефицијентом варијације, сва домаћинства	90
8.3.	Оцене просека, доње и горње границе 95-процентног интервала поверења и коефицијенти варијације за приходе у новцу и у природи и личну потрошњу, 2016, градско подручје	95
8.4.	Структура прихода у новцу и у природи и личне потрошње у 2016, са оценом доње и горње границе 95-процентног интервала поверења и коефицијентом варијације, градско подручје	96
8.5.	Оцене просека, доње и горње границе 95-процентног интервала поверења и коефицијенти варијације за приходе у новцу и у природи и личну потрошњу, 2016, остало подручје	97
8.6.	Структура прихода у новцу и у природи и личне потрошње у 2016, са оценом доње и горње границе 95-процентног интервала поверења и коефицијентом варијације, остало подручје	98

CONTENTS

PREFACE	4
METHODOLOGICAL EXPLANATIONS	9
1. COMPARATIVE REVIEW, 2013–2016	15
1.1. Income in money and in kind of households and individual consumption, in the Republic of Serbia, by years (monthly average per household), all households	17
1.2. Structure of income in money and in kind of households and individual consumption in the Republic of Serbia, annually, all households	18
1.3. Graph: Structure of income in money and in kind of households in the Republic of Serbia, 2013–2016	19
1.4. Graph: Structure of individual consumption in the Republic of Serbia, 2013–2016	20
2. HOUSEHOLD INCOME IN MONEY AND IN KIND, 2016	21
2.1. Income in money and in kind of households, 2016 (monthly average per household), all households	23
2.2. Structure of income in money and in kind of households, 2016, all households	24
2.3. Income in money and in kind of households, 2016 (monthly average per household), urban area	25
2.4. Structure of income in money and in kind of households, 2016, urban area	26
2.5. Income in money and in kind of households, 2016 (monthly average per household), other area	27
2.6. Structure of income in money and in kind of households, 2016, other area	28
2.7. Graph: Structure of income in money and in kind of households in the Republic of Serbia, 2016, all households	29
2.8. Graph: Structure of income in money and in kind of households in the Republic of Serbia, 2016, urban area	30
2.9. Graph: Structure of income in money and in kind of households in the Republic of Serbia, 2016, other area	31
3. INDIVIDUAL HOUSEHOLD CONSUMPTION, 2016	33
3.1. Individual consumption of household, 2016 (monthly average per household), all households	35
3.2. Structure of individual consumption of household, 2016, all households	38
3.3. Graph: Structure of individual consumption of household in the Republic of Serbia, 2016, all households	41
3.4. Individual consumption of household, 2016 (monthly average per household), urban area	42
3.5. Structure of individual consumption of household, 2016, urban area	45
3.6. Graph: Structure of individual consumption of household in the Republic of Serbia, 2016, urban area	48
3.7. Individual consumption of household, 2016 (monthly average per household), other area	49
3.8. Structure of individual consumption of household, 2016 (monthly average per household), other area	52
3.9. Graph: Structure of individual consumption of household in the Republic of Serbia, 2016, other area	55
4. DURABLES AVAILABILITY IN HOUSEHOLDS, 2016	57
4.1. Durables availability in households, 2016	59
4.2. Graph: Durables availability in households of the Republic of Serbia, 2016, in %	61
5. CONSUMED QUANTITIES OF FOOD AND DRINK PRODUCTS IN HOUSEHOLDS, 2016	63
5.1. Consumed quantities of food and drink products in households, 2016, all households	65
6. DECILES ANALYSIS	67
6.1. Average household individual consumption by deciles of consumption in the Republic of Serbia 2016	69
6.2. Structure of household individual consumption by deciles of consumption in the Republic of Serbia 2016 70	
6.3. Graph: Cumulative overview of household consumption structure by deciles of consumption, per consumption unit, in the Republic of Serbia, 2016	71
6.4. Graph: Household individual consumption structure in the Republic of Serbia, 2016 (%)	72
6.5. Graph: Share of consumption by deciles in the Republic of Serbia in overall consumption, 2016 (%)	73

7.	HOUSING CONDITIONS, 2016	75
7.1.	Structure of households according to dwelling ownership (tenure), by deciles of consumption, in the Republic of Serbia, 2016	77
7.2.	Structure of households according to type of dwelling, by deciles of consumption, in the Republic of Serbia, 2016	77
7.3.	Structure of households by installations in dwelling, by deciles of consumption, in the Republic of Serbia, 2016	77
7.4.	Structure of households by amenities in dwelling, by deciles of consumption, in the Republic of Serbia, 2016	77
7.5.	Structure of households by type of heating in dwelling, by deciles of consumption, in the Republic of Serbia, 2016	78
7.6.	Structure of households by year of construction of dwelling, by deciles of consumption, in the Republic of Serbia, 2016	78
7.7.	Average dwelling floor space per household, by deciles of consumption, in the Republic of Serbia, 2016	78
7.8.	Main source of household income, by deciles of consumption, in the Republic of Serbia, 2016	78
7.9.	Graph: Structure of households by type of dwelling in the Republic of Serbia, 2016	79
7.10.	Graph: Structure of households by type of heating in dwelling in the Republic of Serbia, 2016	80
7.11.	Graph: Main source of household income in the Republic of Serbia, 2016	81
8.	SAMPLING ERRORS AND 95% CONFIDENCE INTERVALS FOR PARAMETERS, 2016	83
8.1.	Estimates of average, bottom and top limit for 95% confidence interval and coefficients of variation for income in money and in kind of households and individual consumption, 2016, all households	85
8.2.	Structure of income in money and in kind of households and individual consumption in 2016 with estimated bottom and top limit for 95% confidence interval and coefficients of variation, all households	90
8.3.	Estimates of average, bottom and top limit for 95% confidence interval and coefficients of variation for income in money and in kind of households and individual consumption, 2016, urban area	95
8.4.	Structure of income in money and in kind of households and individual consumption in 2016 with estimated bottom and top limit for 95% confidence interval and coefficients of variation, urban area	96
8.5.	Estimates of average, bottom and top limit for 95% confidence interval and coefficients of variation for income in money and in kind of households and individual consumption, 2016, other area	97
8.6.	Structure of income in money and in kind of households and individual consumption in 2016 with estimated bottom and top limit for 95% confidence interval and coefficients of variation, other area	98

МЕТОДОЛОШКА ОБЈАШЊЕЊА

Увод

У оквиру програма статистичких истраживања од интереса за целу земљу, у 2016. години спроведено је статистичко истраживање Анкета о потрошњи домаћинства, које се од 2003. године спроводи по међународним стандардима и препорукама Евростата, Међународне организације рада (International Labour Organization – ILO) и Уједињених нација, чиме се обезбеђује међународна упоредивост података.

Анкетом се прикупљају подаци о приходима и потрошњи домаћинства, односно подаци о основним елементима личне потрошње. Поред тога, прикупљају се подаци о неким важнијим показатељима животног стандарда (услови становања, снабдевеност трајним добрима и сл.), као и основни подаци о демографским, економским и социолошким карактеристикама домаћинства.

Овај билтен садржи податке који се односе на просечне месечне приходе домаћинства у новцу и у натури и личну потрошњу домаћинства, снабдевеност домаћинства трајним добрима, количине потрошених производа хране и пића у домаћинствима и друге индикаторе животног стандарда.

Од 2015. године у Анкети о потрошњи домаћинства примењује се Класификација личне потрошње по намени (COICOP), на петомесном нивоу (уместо четворомесног), што је условило детаљнији обухват издатака домаћинства за полутрајна и трајна добра и услуге, кроз увођење нових модалитета. Усклађивање са петомесним нивоом класификације довело је до промена у свакој групи личне потрошње, осим у групи Храна и безалкохолна пића, чији индекс не подлеже овом усклађивању.

За потребе корисника података Анкете у оквиру статистичког система (Национални рачуни) и других корисника, Завод је ревидирао податке личне потрошње домаћинства за период 2009–2014. године у складу са новим методолошким променама.

Јединица анкетирања

Јединица посматрања у овој анкети је свако домаћинство изабрано према плану узорка. Домаћинством се сматра: а) заједница лица чији чланови заједно станују, заједно се хране и троше остварене приходе; б) самац који самостално живи, самостално се храни и троши остварене приходе.

Члановима домаћинства сматрају се:

- лица која су привремено одсутна (на служењу војног рока, на издржавању казне затвора краће од дванаест месеци);

METHODOLOGICAL EXPLANATIONS

Introduction

Within the programme of statistical surveys of interest to the whole country, in 2016 we conducted the Household Budget Survey, which has been carried out since 2003 according to international standards and recommendations of Eurostat, International Labour Organization (ILO) and UN and that provides for international data comparability.

The survey collects the data on income and consumption expenditure of households, i.e. the data on basic elements of individual consumption. Besides, the survey compiles also the data on some important living standard indicators (dwelling conditions, supply with durable consumer goods, etc.), as well as certain basic data related to demographic, economic and social features of households.

This bulletin contains the data on average monthly income of households in money and in kind, and individual consumption, availability of durables in households, the quantities of consumed food and drink items in households, and other living standard indicators.

Starting from 2015, in Household Budget Survey, applied is the Classification of Individual Consumption According to Purpose (COICOP), with five – instead of four – digit system, therefore causing more detailed coverage of households' expenditures regarding semi – durable and durable goods and services, performed by introducing new modalities. Harmonization with the five – digit classification has resulted in changes of each of the groups related to personal consumption, excluding the group Food and non – alcoholic beverages, as this index is not subject to such harmonization.

For the needs of the Survey users within the statistical system (National Accounts) and for other users, SORS implemented the revision of the data of household individual consumption for the period 2009 – 2014 in compliance with the new methodological changes.

Survey unit

Every household chosen according to the sample plan is a survey unit. A household is: a) a community of persons whose members live together, prepare food and spend earned income jointly; b) a single person, living, preparing food and spending income on his/her own.

Household members are the following persons:

- Persons temporarily absent (persons in

- ученици и студенти, без обзира на дужину боравка изван свог домаћинства;
- дневни или недељни мигранти, односно лица која раде или се школују у другом месту у земљи или иностранству и имају економске везе са домаћинством (немају тамо своје домаћинство) у којем бораве најмање месец дана у току године.

Члановима домаћинства се не сматрају:

- лица која дуже време (дванаест и више месеци) бораве у другом месту у земљи или у иностранству; она се третирају као дуготрајно одсутна лица;
- подстанари и сустанари који живе у стану или у кући у којој живе чланови домаћинства, а не хране се заједно са укућанима; они се не убрајају у чланове тог домаћинства, већ представљају посебно домаћинство, с боравиштем на тој адреси.

Метод анкетирања

У анкети се примењују метод вођења дневника (домаћинство води дневник потрошње за петнаест, односно шеснаест дана) – за производе и услуге намењене личној потрошњи, и метод интервјуа (испитивања) на бази упитника, где је референтни период за трајна добра дванаест месеци, за полутрајна добра, пољопривреду, лов и риболов три месеца, а за приходе месец дана.

Територијални обухват

Анкета о потрошњи домаћинства спроводи се на целој територији Републике Србије, а обрадом се обезбеђују подаци за Републику Србију – укупно, Београдски регион, Регион Војводине, Регион Шумадије и Западне Србије и Регион Јужне и Источне Србије.

Узорак анкете

Тип узорка је двоетапни стратификовани узорак. Јединице прве етапе су пописни кругови, а јединице друге етапе су домаћинства.

Стратификација: пописни кругови, као примарне јединице, стратификују се према типу насеља (градско и остало) и према територији (основни географски стратуми су централна Србија и Војводина).

Избор узорка је извршен тако што су јединице прве етапе (пописни кругови) биране пропорционално броју домаћинства у њима, а јединице друге етапе (домаћинства) биране су са једнаким вероватноћама (просто случајно).

compulsory military service, serving the sentence in prison less than year);

- Pupils and students are considered members of a household, regardless the time spent outside his/her household;
- Daily or weekly migrants, persons who work or go to school in other place in the country or abroad and have economical relations with household (with no household there) where they stay one month minimum in a year.

The following categories are not considered as household members:

- Persons who stay longer in other place in the country or abroad (a year and over), are considered as long-term absents;
- Subtenants (lodgers) who live in same dwelling or house with household, but do not prepare meals together with household members, are not regarded as members of that household, but are separate household with place of residence on that address.

Survey methods

The survey applies the method of diary keeping (a household keeps a individual consumption diary for fifteen, i.e. sixteen days) regarding the items and services of individual consumption and also interview method on the basis of questionnaires, where the reference period for durables is twelve months, for semi-durables, agriculture, hunting and fishing - three months, and for earnings – one month.

Territorial coverage

The Survey covered the whole territory of the Republic of Serbia and the obtained data were processed for the Republic of Serbia – all, Belgrade region, Vojvodina region, Šumadija and Western Serbia region and Southern and Eastern Serbia region.

Survey sample

Type of sample. The sample is a two-stage, stratified sample. The first stage units are enumeration districts and the second stage units are households.

Stratification. Enumeration districts, as primary units, are stratified by the type of settlement (urban and other) and by territory (the central Serbia and Vojvodina are basic territorial strata).

Sample selection was carried out by selecting the first stage units (enumeration districts) in proportion to the number of household, and the second stage units (households) were selected with equal probability (simple random selection).

Сваких петнаест дана анкетира се по 370 домаћинстава, односно 8856 домаћинстава за годину дана. Од укупног броја домаћинстава предвиђених за анкетирање у 2016. (8856 за Републику Србију) анкетирано је 6457 домаћинстава (73%).

Систем оцењивања је изведен на стандардан начин за двоетапни стратификовани узорак, где је процедура избора за прву етапу пропорционална величини и са понављањем, а за другу просто случајно и без понављања.

Дефиниције основних појмова

Приходи домаћинства у новцу и у природи обухватају приходе у новцу, новчану вредност природних потрошње и прихода у природи којима су домаћинства располагала у анкетном периоду.

Приходи домаћинства у новцу

- **Приходи из редовног радног односа** обухватају приходе из редовног радног односа.
- **Приходи ван редовног радног односа** обухватају новчана примања: од прековременог рада, на основу уговора о делу, ауторског уговора и сл.
- **Пензије (старосне, породичне, инвалидске и остале)** обухватају: примања на основу пензијског и инвалидског осигурања и додатке уз пензију.
- **Остала примања од социјалног осигурања** обухватају: социјалну помоћ, додатке и друга примања на основу социјалне заштите; примања на име материјалног обезбеђења незапослених и привремено незапослених лица; примања на име алиментације, издржавања; примања на основу здравственог осигурања; примања и додатке на основу инвалидског осигурања; дечији додаток; стипендије ђака и студената, као и накнаде за ученике школа за квалификоване раднике.
- **Приходи од пољопривреде, лова и риболова** обухватају: приходе домаћинства која се баве пољопривредом, ловом и риболовом.
- **Примања из иностранства** обухватају поклоне у новцу из иностранства.
- **Приходи од имовине** обухватају приходе од издавања стана или дела стана, камате, дивиденде и сл.
- **Поклони и добици** обухватају: поклоне у новцу, добитке од игара на срећу и сл.
- **Остала примања** обухватају: подизање штедних улога, враћене позајмице и смањење готовине у домаћинству, накнаде од национализоване имовине, накнаде на основу животног осигурања, осигурања имовине и сл.

370 households are interviewed every fifteen days, i.e. 8856 households annually. Out of the total number of households envisaged for the survey (8856 for the Republic of Serbia), the number of 6457 households (73%) was covered by the survey.

System of assessment was executed in a standard way applied for two-stage stratified sample, i.e. the selection procedure for the first stage was in proportion to size and repeated, while for the second stage it was simple random selection and not repeated.

Definitions of main concepts

Household income in money and in kind comprises income in money and the money value of natural consumption and receipts in kind, which were available to households in the respective survey period.

Household income in money

- **Regular salaries and wages** cover the income from regular employment.
- **Other income comprises:** money receipts for overtime work, pursuant to purchase order, author's deed contract, etc.
- **Pensions (old-age, family, disablement and other)** cover the receipts pursuant to pension and disablement insurance and supplementary payments.
- **Other social insurance related receipts include:** social aid, supplements and other welfare receipts; receipts for cases of unemployment and temporary unemployment; alimention and support; health insurance related receipts, disablement insurance related receipts and supplements; children allowances; student grants and remuneration, i.e. compensations for trade students.
- **Income from agriculture, hunting and fishing includes** households earnings from agriculture, hunting and fishing.
- **External receipts include** money donations and other external receipts.
- **Real estate related income** comprises room and flat rents, interests, dividends, etc.
- **Donations and awards** comprise money donations, lottery related receipts, etc.
- **Other receipts:** saving deposits raised, returned loans, decreased cash amounts in households, refunded nationalized property, life insurance and real estate insurance premiums, etc.

Приходи домаћинства у натури

- **Приходи у натури на име зарада** обухватају храну, одећу, обућу, плаћене рачуне домаћинству за струју, телефон, регистрацију возила, бензин и др. од стране послодавца и сл.
- **Натурална потрошња** обухвата вредност производа из сопствене производње домаћинства утрошених за личну потрошњу (храна, пиће, дрво за огрев и сл.).

Лична потрошња домаћинства дата је по следећим групама Класификације производа и услуга личне потрошње по намени (COICOP):

- Храна и безалкохолна пића;
- Алкохолна пића и дуван;
- Одећа и обућа;
- Становање, вода, ел. енергија, гас и остала горива;
- Опрема за стан и текуће одржавање;
- Здравље;
- Транспорт;
- Комуникације;
- Рекреација и култура;
- Образовање;
- Ресторани и хотели;
- Остали лични предмети и остале услуге.

Снабдевеност домаћинства трајним добрима

– Анкетом су обухваћена трајна добра у власништву домаћинства, као и добра која су дата домаћинству на коришћење као саставни део стана/куће. Према томе, подаци се односе на домаћинства која су у 2016. години поседовала, односно користила наведена трајна добра.

Децилна анализа је поступак којим се еквивалентна потрошња свих домаћинства (потрошња домаћинства по потрошачкој јединици) рангира од најниже ка највишој. Тако рангирана домаћинства деле се у десет једнаких група. У првом децилу налазе се домаћинства чија је еквивалентна потрошња најнижа (најсиромашнија домаћинства), а у десетом децилу су домаћинства чија је еквивалентна потрошња највиша (најбогатија домаћинства).

Примена скале еквиваленције (потрошачке јединице) омогућава поређење потрошње домаћинства различитих по величини (броју чланова), преко заједничког именитеља – потрошачке јединице. У Анкети се примењује еквивалентна скала ОЕСД-а (по препоруци Евростата), према којој носилац домаћинства добија пондер 1, сваки одрасли члан домаћинства (стар 14 и више година) пондер 0,7, а деца (испод 14 година старости) пондер 0,5. Тако ће, на пример, трочлано домаћинство с једним дететом (испод 14 година старости) имати пондер 2,2 (1 + 0,7 + 0,5).

Household receipts in kind

- **Earned receipts in kind** include food, clothes, footwear, household expenditures (electricity, phone, registration fees, car fuel) paid by employer, etc.
- **Natural consumption** comprises the value of products from own household production that are used for individual consumption (food, drinks, wood for heating, etc.)

Individual consumption of households is presented by the following groups of COICOP classification (Classification of individual consumption by purpose):

- Food and non-alcoholic beverages;
- Alcoholic beverages and tobacco;
- Clothing and footwear;
- Housing, water, electricity, gas and other fuels;
- Furnishings, household equipment and routine maintenance;
- Health;
- Transport;
- Communications;
- Recreation and culture;
- Education;
- Restaurants and hotels;
- Miscellaneous goods and services;

Availability of durables in households – The

Survey covers durables owned by a household as well as goods put at disposal to a household – as an integral part of dwelling flat/house. Therefore, the data relate to households owning, i.e. using the subject durable consumer goods in 2016.

Deciles analysis is a procedure envisaged to define the equivalent consumption of all households given in range (household consumption by consumption unit) on a scale from the lowest to the highest level. The households ranged are divided into ten equal groups. The first deciles comprise the households the equivalent consumption of which is the lowest (the poorest households), and the households the equivalent consumption of which is the highest are in the tenth deciles.

The applied equivalence scale (consumption unit) provides for possible comparison of consumption of households various by size (number of members) by the way common denominator – consumption unit. In the survey we applied the acknowledged OECD scale (recommended by Eurostat). Accordingly the head of household bears the weight 1, each grownup household member (14+) bears the weight 0.7, and children (below 14 years of age) bear the weight 0.5. E.g., a three-member household with one child (below 14) would bear the weight 2.2, i.e. 1+0.7+0.5.

ОБЈАШЊЕЊЕ ЗНАКОВА

- = нема појаве
- ... = не располаже се податком
- ¹⁾ = ознака за напомену у табели
- 0 = податак је мањи од 0,5 од дате јединице мере
- 0,0 = податак је мањи од 0,05 од дате јединице мере
- () = непотпун, односно недовољно проверен податак

SYMBOLS

- = No occurrence of event
- ... = Data not available
- ¹⁾ = Footnote
- 0 = Value not zero but less than 0,5 of the unit employed
- 0,0 = Value not zero but less than 0,05 of the unit employed
- () = Incomplete or estimated data

Упоредни преглед

Comparative review

2013–2016

**1.1. Приходи домаћинстава у новцу и у природи и лична потрошња у Републици Србији, по годинама
(месечни просек по домаћинству)
Income in money and in kind of households and individual consumption, in the Republic of Serbia, by years
(monthly average per household)**

Сва домаћинства / All households

РСД / RSD

	2013	2014	2015	2016	
	Месечни просек / Monthly average				
Број анкетираних домаћинстава	4517	6071	6531	6457	Number of households surveyed
Оцењени број домаћинстава	2465799	2466316	2466316	2466316	Number of households assessed
Просечан број чланова	2,88	2,86	2,81	2,74	Members, average number
Приходи у новцу и у природи – укупно	56073	57054	57814	59624	Income in money and in kind – total
Приходи домаћинстава у новцу	53493	54593	55211	57028	Household income in money
Приходи из редовног радног односа	24617	26136	27784	29310	Regular salaries and wages
Приходи ван редовног радног односа	1795	1540	1712	1512	Other income
Пензије (старосне, породичне, инвалидске и остале)	18264	18117	17902	18444	Pensions (old-age, family, disablement and other)
Остала примања од социјалног осигурања	1377	2113	1881	1806	Other social insurance receipts
Приходи од пољопривреде, лова и риболова	2799	3095	2899	2688	Income from agriculture, hunting and fishing
Приходи из иностранства	895	717	591	652	External receipts
Приходи од имовине	251	363	349	416	Real estate related income
Поклони и добици	656	500	502	574	Donations and awards
Потрошачки и инвестициони кредити	725	-	-	-	Customer and investment credits
Остала примања	2114	2012	1591	1626	Other receipts
Приходи домаћинстава у природи	2580	2461	2603	2596	Household receipts in kind
Приходи у природи на име зарада	67	24	50	57	Earned receipts in kind
Натурална потрошња	2513	2437	2553	2539	Natural consumption
Лична потрошња – укупно¹	56013	58713	59052	60720	Individual consumption – total¹
Храна и безалкохолна пића	21929	20914	20959	21106	Food and non-alcoholic beverages
Алкохолна пића и дуван	2352	2554	2723	2783	Alcoholic beverages and tobacco
Одећа и обућа	2900	3198	2955	3187	Clothing and footwear
Становање, вода, ел. енергија, гас и остала горива	9474	9992	9786	10170	Housing, water, electricity, gas and other fuels
Опрема за стан и текуће одржавање	2573	2795	2666	2701	Furnishings, household equipment and routine household maintenance
Здравље	2393	2492	2430	2583	Health
Транспорт	4570	5588	5633	5636	Transport
Комуникације	2566	2901	3148	3215	Communication
Рекреација и култура	2619	2871	3051	3183	Recreation and culture
Образовање	558	602	718	841	Education
Ресторани и хотели	1285	1406	1621	1709	Restaurants and hotels
Остали лични предмети и остале услуге	2794	3400	3362	3606	Miscellaneous goods and services

¹ Ревидирани подаци за период 2013–2014. / Revised data for the period 2013-2014.

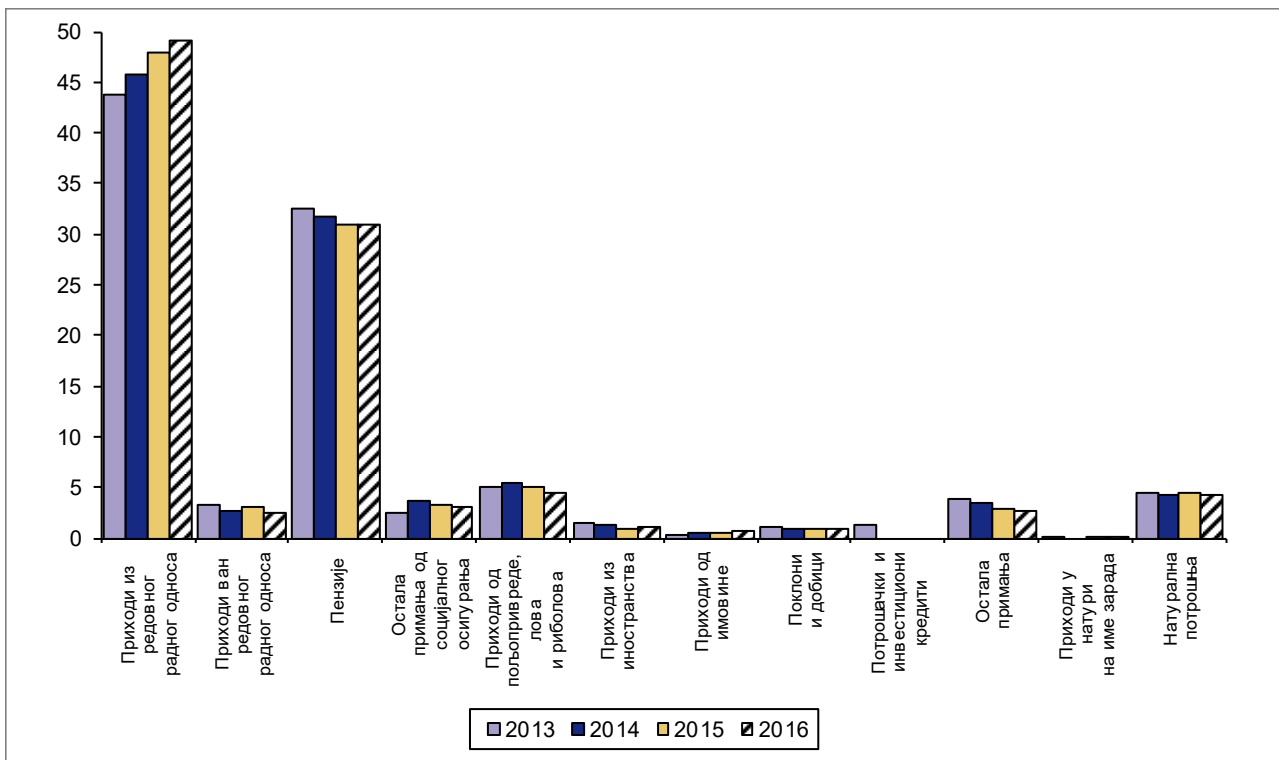
1.2. Структура прихода домаћинстава у новцу и у натури и личне потрошње у Републици Србији, по годинама Structure of income in money and in kind of households and individual consumption in the Republic of Serbia, annually

Сва домаћинства / All households

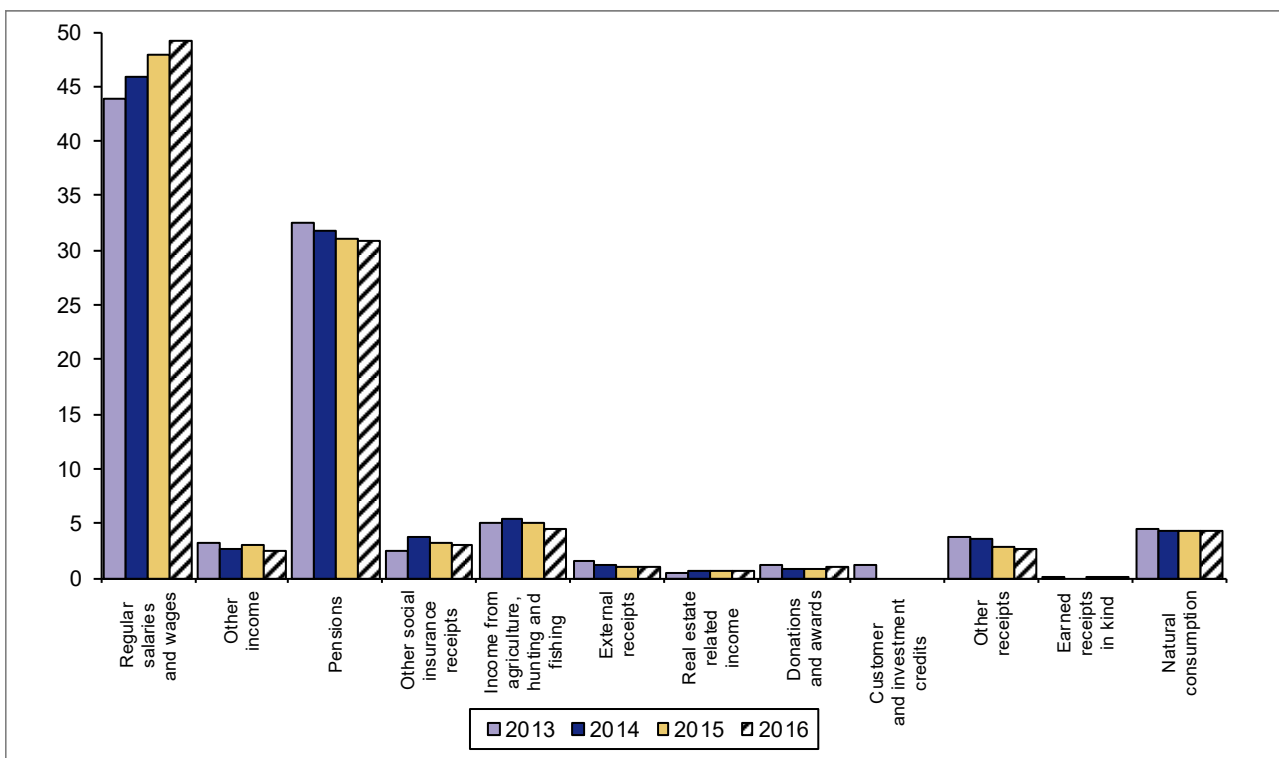
%

	2013	2014	2015	2016	
	Месечни просек / Monthly average				
Број анкетираних домаћинстава	4517	6071	6531	6457	Number of households surveyed
Оцењени број домаћинстава	2465799	2466316	2466316	2466316	Number of households assessed
Просечан број чланова	2,88	2,86	2,81	2,74	Members, average number
Приходи у новцу и у натури – укупно	100,0	100,0	100,0	100,0	Income in money and in kind – total
Приходи домаћинстава у новцу	95,4	95,7	95,5	95,6	Household income in money
Приходи из редовног радног односа	43,8	45,8	47,9	49,2	Regular salaries and wages
Приходи ван редовног радног односа	3,2	2,7	3,0	2,5	Other income
Пензије (старосне, породичне, инвалидске и остале)	32,6	31,8	31,0	30,9	Pensions (old-age, family, disablement and other)
Остала примања од социјалног осигурања	2,5	3,7	3,3	3,0	Other social insurance receipts
Приходи од пољопривреде, лова и риболова	5,0	5,4	5,0	4,5	Income from agriculture, hunting and fishing
Приходи из иностранства	1,6	1,3	1,0	1,1	External receipts
Приходи од имовине	0,4	0,6	0,6	0,7	Real estate related income
Поклони и добоци	1,2	0,9	0,9	1,0	Donations and awards
Потрошачки и инвестициони кредити	1,3				Customer and investment credits
Остала примања	3,8	3,5	2,8	2,7	Other receipts
Приходи домаћинстава у натури	4,6	4,3	4,5	4,4	Household receipts in kind
Приходи у натури на име зарада	0,1	0,0	0,1	0,1	Earned receipts in kind
Натурална потрошња	4,5	4,3	4,4	4,3	Natural consumption
Лична потрошња – укупно	100,0	100,0	100,0	100,0	Individual consumption – total
Храна и безалкохолна пића	39,0	35,7	35,6	34,9	Food and non-alcoholic beverages
Алкохолна пића и дуван	4,2	4,3	4,6	4,6	Alcoholic beverages and tobacco
Одећа и обућа	5,2	5,4	5,0	5,2	Clothing and footwear
Становање, вода, ел. енергија, гас и остала горива	16,9	17,1	16,6	16,7	Housing, water, electricity, gas and other fuels
Опрема за стан и текуће одржавање	4,6	4,8	4,5	4,4	Furnishings, household equipment and routine household maintenance
Здравље	4,3	4,2	4,1	4,3	Health
Транспорт	8,2	9,5	9,5	9,3	Transport
Комуникације	4,6	4,9	5,3	5,3	Communication
Рекреација и култура	4,7	4,9	5,2	5,2	Recreation and culture
Образовање	1,0	1,0	1,2	1,4	Education
Ресторани и хотели	2,3	2,4	2,7	2,8	Restaurants and hotels
Остали лични предмети и остале услуге	5,0	5,8	5,7	5,9	Miscellaneous goods and services

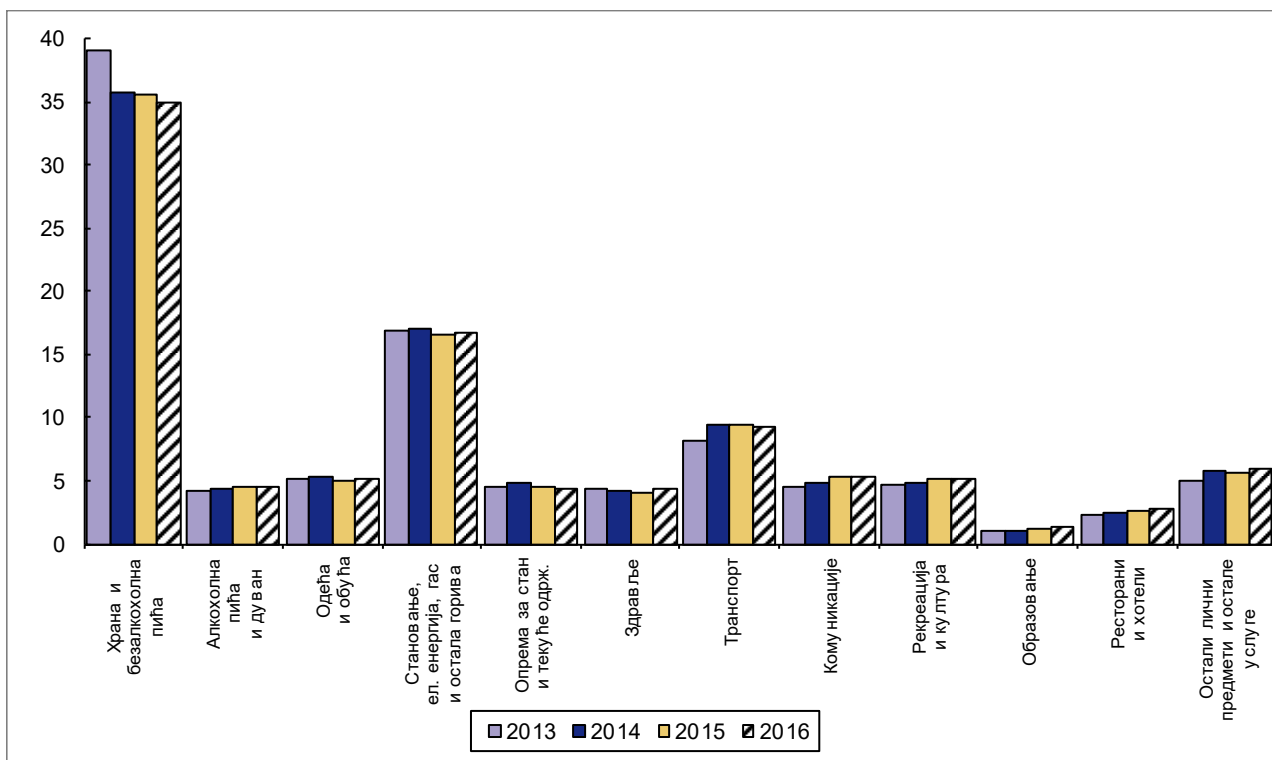
1.3. Структура прихода домаћинстава у новцу и у природи у Републици Србији, 2013–2016.



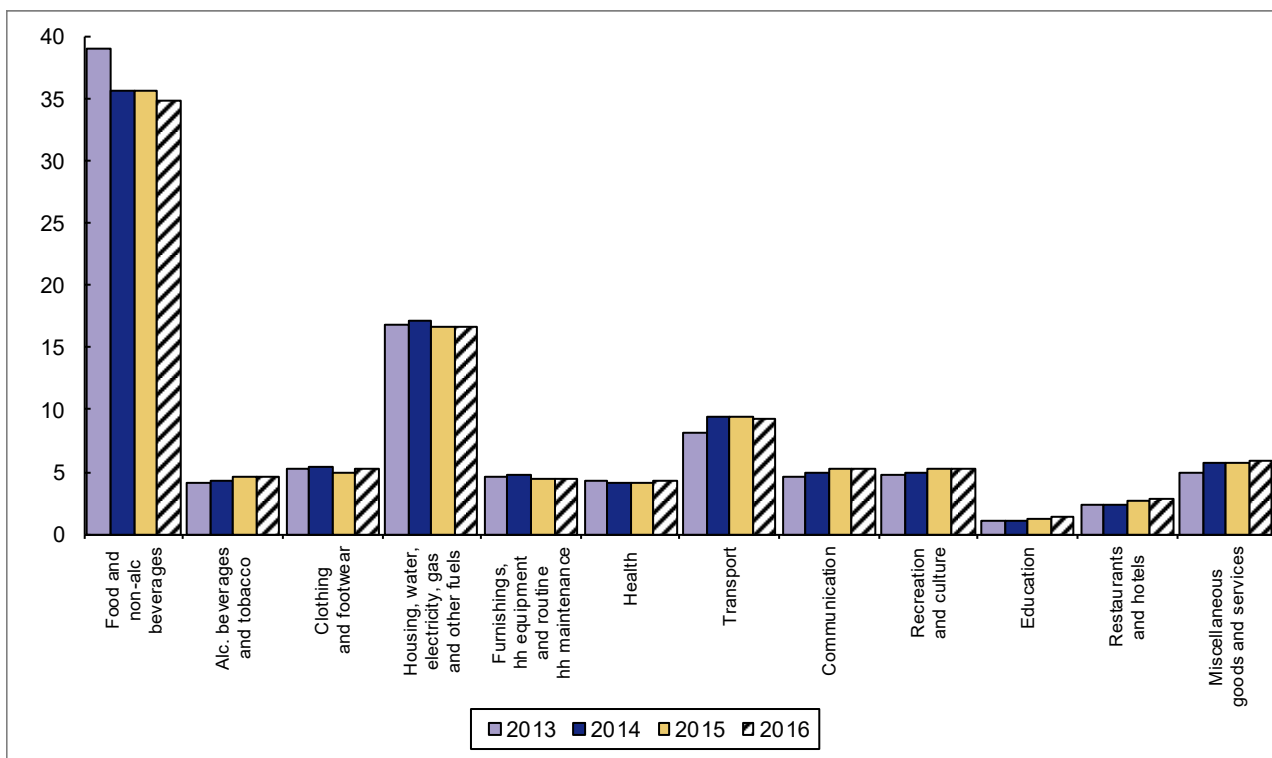
1.3. Structure of income in money and in kind of households in the Republic of Serbia, 2013–2016



1.4. Структура личне потрошње у Републици Србији, 2013–2016.



1.4. Structure of individual consumption in the Republic of Serbia, 2013–2016



**Приходи домаћинства у
новцу и у натури**

2016

*Household income in money
and in kind*

2.1. Приходи домаћинстава у новцу и у натури, 2016. (месечни просек по домаћинству)
Income in money and in kind of households, 2016 (monthly average per household)

Сва домаћинства / All households

РСД / RSD

	Република Србија / Republic of Serbia						
	укупно Total	Србија – север Srbija – sever		Србија – југ Srbija – jug			
		Београд- ски регион Beogradski region	Регион Војводине Region Vojvodine	Регион Шумадије и Западне Србије Region Šumadije i Zapadne Srbije	Регион Јужне и Источне Србије Region Južne i Istočne Srbije	Регион Косово и Метохија Region Kosovo i Metohija	
Број анкетираних домаћинстава	6457	1178	1934	1803	1573	...	Number of households surveyed
Оцењени број домаћинстава	2466316	605006	690551	656902	513857	...	Number of households assessed
Просечан број чланова	2,74	2,62	2,65	2,92	2,93	...	Members, average number
Приходи у новцу и у натури – укупно	59624	71611	56468	55917	54496	...	Income in money and in kind – total
Приходи домаћинстава у новцу	57028	70804	54584	51710	50899	...	Household income in money
Приходи из редовног радног односа	29310	41817	27649	24106	23467	...	Regular salaries and wages
Приходи ван редовног радног односа	1512	1799	1742	1028	1483	...	Other income
Новчана примања од прековременог рада	491	632	600	329	386	...	Over-time working hours receipts
Новчана примања чланова домаћинстава од повременог и привременог рада, на основу уговора о делу, ауторског уговора, од рада у слободном занимању и сл.	1021	1167	1142	699	1097	...	Receipts from casual and temporary employment, work based on contracts, freelance jobs, etc.
Пензије (старосне, породичне, инвалидске и остале)	18444	21703	17259	16810	18286	...	Pensions (old-age, family, disablement and other)
Остала примања од социјалног осигурања	1806	1591	1775	2058	1782	...	Other social insurance receipts
Социјална помоћ, додаци и друга примања на основу социјалне заштите	666	453	808	650	746	...	Social welfare, allowances and other social welfare provision
Примања на име материјалног обезбеђења незапослених и привремено незапослених лица	135	120	80	212	128	...	Allowance for unemployed and temporary unemployed
Примања на име алиментације, издржавања	168	320	150	103	96	...	Family support allowance
Примања на основу здравственог осигурања	41	17	49	58	39	...	Health insurance receipts
Примања и додаци на основу инвалидског осигурања	396	389	198	557	464	...	Disability insurance receipts
Дечији додатак	202	78	256	262	200	...	Children allowances
Стипендије ђака и студената, накнаде за ученике школа за квалификоване раднике и сл.	44	60	57	18	40	...	Scholarships and fellowships, assistance for job training
Накнада за трудничко и породилско одсуство	154	154	177	198	69	...	Maternity leave benefits
Приходи од пољопривреде, лова и риболова	2688	242	3241	4428	2603	...	Income from agriculture, hunting and fishing
Примања из иностранства	652	499	846	511	750	...	External receipts
Приходи од имовине	416	769	484	204	181	...	Real estate related income
Поклони и добици	574	708	658	460	450	...	Donations and awards
Остала примања	1626	1676	930	2105	1897	...	Other receipts
Приходи домаћинстава у натури	2595	808	1883	4206	3597	...	Household receipts in kind
Приходи у натури на име зарада	57	126	38	34	31	...	Earned receipts in kind
Натурална потрошња	2538	682	1845	4172	3566	...	Natural consumption

2.2. Структура прихода домаћинстава у новцу и у природи, 2016.
Structure of income in money and in kind of households, 2016

Сва домаћинства / All households

	Република Србија / Republic of Serbia						%
	укупно Total	Србија – север Srbija – sever		Србија – југ Srbija – jug			
		Београд- ски регион Beogradski region	Регион Војводине Region Vojvodine	Регион Шумадије и Западне Србије Region Šumadije i Zapadne Srbije	Регион Јужне и Источне Србије Region Južne i Istočne Srbije	Регион Косово и Метохија Region Kosovo i Metohija	
Број анкетираних домаћинстава	6457	1178	1934	1803	1573	...	Number of households surveyed
Оцењени број домаћинстава	2466316	605006	690551	656902	513857	...	Number of households assessed
Просечан број чланова	2,74	2,62	2,65	2,92	2,93	...	Members, average number
Расположива средства – укупно	100,0	100,0	100,0	100,0	100,0	...	Available budget - total
Приходи домаћинстава у новцу	95,6	98,9	96,7	92,5	93,4	...	Household income in money
Приходи из редовног радног односа	49,2	58,5	49,0	43,1	43,0	...	Regular salaries and wages
Приходи ван редовног радног односа	2,5	2,5	3,1	1,8	2,7	...	Other income
Новчана примања од прековременог рада	0,8	0,9	1,1	0,6	0,7	...	Over-time working hours receipts
Новчана примања чланова домаћинства од повременог и привременог рада, на основу уговора о делу, ауторског уговора, од рада у слободном занимању и сл.	1,7	1,6	2,0	1,2	2,0	...	Receipts from casual and temporary employment, work based on contracts, freelance jobs, etc.
Пензије (старосне, породичне, инвалидске и остале)	30,9	30,3	30,6	30,1	33,6	...	Pensions (old-age, family, disablement and other)
Остала примања од социјалног осигурања	3,0	2,2	3,1	3,7	3,3	...	Other social insurance receipts
Социјална помоћ, додаци и друга примања на основу социјалне заштите	1,1	0,6	1,3	1,1	1,3	...	Social welfare, allowances and other social welfare provision
Примања на име материјалног обезбеђења незапослених и привремено незапослених лица	0,2	0,2	0,1	0,4	0,2	...	Allowance for unemployed and temporary unemployed
Примања на име алиментације, издржавања	0,3	0,4	0,3	0,2	0,2	...	Family support allowance
Примања на основу здравственог осигурања	0,1	0,1	0,1	0,1	0,1	...	Health insurance receipts
Примања и додаци на основу инвалидског осигурања	0,6	0,5	0,4	1,0	0,9	...	Disability insurance receipts
Дечији додатак	0,3	0,1	0,5	0,5	0,4	...	Children allowances
Стипендије ђака и студената, накнаде за ученике школа за квалификоване раднике и сл.	0,1	0,1	0,1	0,0	0,1	...	Scholarships and fellowships, assistance for job training
Накнада за трудничко и породилшко одсуство	0,3	0,2	0,3	0,4	0,1	...	Maternity leave benefits
Приходи од пољопривреде, лова и риболова	4,5	0,3	5,7	7,9	4,8	...	Income from agriculture, hunting and fishing
Примања из иностранства	1,1	0,7	1,5	0,9	1,4	...	External receipts
Приходи од имовине	0,7	1,1	0,9	0,4	0,3	...	Real estate related income
Поклони и добици	1,0	1,0	1,2	0,8	0,8	...	Donations and awards
Остала примања	2,7	2,3	1,6	3,8	3,5	...	Other receipts
Приходи домаћинстава у природи	4,4	1,1	3,3	7,5	6,6	...	Household receipts in kind
Приходи у природи на име зарада	0,1	0,2	0,1	0,1	0,1	...	Earned receipts in kind
Натурална потрошња	4,3	0,9	3,2	7,4	6,5	...	Natural consumption

2.3. Приходи домаћинстава у новцу и у природи, 2016. (месечни просек по домаћинству)
Income in money and in kind of households, 2016 (monthly average per household)

Градско подручје / Urban area

РСД / RSD

	Република Србија / Republic of Serbia						
	укупно Total	Србија – север Srbija – sever		Србија – југ Srbija – jug			
		Београд- ски регион Beogradski region	Регион Војводине Region Vojvodine	Регион Шумадије и Западне Србије Region Šumadije i Zapadne Srbije	Регион Јужне и Источне Србије Region Južne i Istočne Srbije	Регион Косово и Метохија Region Kosovo i Metohija	
Број анкетираних домаћинстава	3906	946	1144	979	864	...	Number of households surveyed
Оцењени број домаћинстава	1527510	505978	420967	323114	277451	...	Number of households assessed
Просечан број чланова	2,61	2,54	2,56	2,83	2,8	...	Members, average number
Приходи у новцу и у природи – укупно	62337	73404	57565	56871	55750	...	Income in money and in kind – total
Приходи домаћинстава у новцу	61792	73092	56762	56190	55324	...	Household income in money
Приходи из редовног радног односа	34782	44459	30145	30063	29662	...	Regular salaries and wages
Приходи ван редовног радног односа	1521	1807	1629	804	1670	...	Other income
Новчана примања од прековременог рада	556	661	633	320	523	...	Over-time working hours receipts
Новчана примања чланова домаћинстава од повременог и привременог рада, на основу уговора о делу, ауторског уговора, од рада у слободном занимању и сл.	965	1146	996	484	1147	...	Receipts from casual and temporary employment, work based on contracts, freelance jobs, etc.
Пензије (старосне, породичне, инвалидске и остале)	19993	21865	19300	19196	18559	...	Pensions (old-age, family, disablement and other)
Остала примања од социјалног осигурања	1763	1476	1675	2303	1790	...	Other social insurance receipts
Социјална помоћ, додаци и друга примања на основу социјалне заштите	542	352	677	572	647	...	Social welfare, allowances and other social welfare provision
Примања на име материјалног обезбеђења незапослених и привремено незапослених лица	125	93	80	259	98	...	Allowance for unemployed and temporary unemployed
Примања на име алиментације, издржавања	227	369	174	151	135	...	Family support allowance
Примања на основу здравственог осигурања	18	-	36	33	6	...	Health insurance receipts
Примања и додаци на основу инвалидског осигурања	444	404	205	708	573	...	Disability insurance receipts
Дечији додатак	165	41	223	261	194	...	Children allowances
Стипендије ђака и студената, накнаде за ученике школа за квалификоване раднике и сл.	66	72	87	26	68	...	Scholarships and fellowships, assistance for job training
Накнада за трудничко и породилско одсуство	176	145	193	293	69	...	Maternity leave benefits
Приходи од пољопривреде, лова и риболова	581	39	1311	729	289	...	Income from agriculture, hunting and fishing
Примања из иностранства	700	536	968	443	889	...	External receipts
Приходи од имовине	463	787	430	192	235	...	Real estate related income
Поклони и добици	666	698	683	691	551	...	Donations and awards
Остала примања	1323	1425	621	1769	1679	...	Other receipts
Приходи домаћинстава у природи	545	312	803	681	426	...	Household receipts in kind
Приходи у природи на име зарада	62	144	32	29	-	...	Earned receipts in kind
Натурална потрошња	483	168	771	652	426	...	Natural consumption

2.4. Структура прихода домаћинстава у новцу и у природи, 2016.
Structure of income in money and in kind of households, 2016

Градско подручје / Urban area

%

	Република Србија / Republic of Serbia						
	укупно Total	Србија – север Srbija – sever		Србија – југ Srbija – jug			
		Београд- ски регион Beogradski region	Регион Војводине Region Vojvodine	Регион Шумадије и Западне Србије Region Šumadije i Zapadne Srbije	Регион Јужне и Источне Србије Region Južne i Istočne Srbije	Регион Косово и Метохија Region Kosovo i Metohija	
Број анкетираних домаћинстава	3906	946	1144	979	864	...	Number of households surveyed
Оцењени број домаћинстава	1527510	505978	420967	323114	277451	...	Number of households assessed
Просечан број чланова	2,61	2,54	2,56	2,83	2,8	...	Members, average number
Приходи у новцу и у природи – укупно	100,0	100,0	100,0	100,0	100,0	...	Income in money and in kind – total
Приходи домаћинстава у новцу	99,1	99,6	98,6	98,8	99,2	...	Household income in money
Приходи из редовног радног односа	55,9	60,5	52,4	52,9	53,2	...	Regular salaries and wages
Приходи ван редовног радног односа	2,4	2,5	2,8	1,4	3,0	...	Other income
Новчана примања од прековременог рада	0,9	0,9	1,1	0,6	0,9	...	Over-time working hours receipts
Новчана примања чланова домаћинстава од повременог и привременог рада, на основу уговора о делу, ауторског уговора, од рада у слободном занимању и сл.	1,5	1,6	1,7	0,8	2,1	...	Receipts from casual and temporary employment, work based on contracts, freelance jobs, etc.
Пензије (старосне, породичне, инвалидске и остале)	32,1	29,8	33,5	33,8	33,3	...	Pensions (old-age, family, disablement and other)
Остала примања од социјалног осигурања	2,8	2,0	2,9	4,0	3,2	...	Other social insurance receipts
Социјална помоћ, додаци и друга примања на основу социјалне заштите	0,8	0,5	1,1	1,0	1,3	...	Social welfare, allowances and other social welfare provision
Примања на име материјалног обезбеђења незапослених и привремено незапослених лица	0,2	0,1	0,1	0,5	0,2	...	Allowance for unemployed and temporary unemployed
Примања на име алиментације, издржавања	0,4	0,5	0,3	0,3	0,2	...	Family support allowance
Примања на основу здравственог осигурања	0,0	-	0,1	0,1	0,0	...	Health insurance receipts
Примања и додаци на основу инвалидског осигурања	0,7	0,5	0,4	1,1	1,0	...	Disability insurance receipts
Дечији додатак	0,3	0,1	0,4	0,5	0,3	...	Children allowances
Стипендије ђака и студената, накнаде за ученике школа за квалификоване раднике и сл.	0,1	0,1	0,2	0,0	0,1	...	Scholarships and fellowships, assistance for job training
Накнада за трудничко и породилско одсуство	0,3	0,2	0,3	0,5	0,1	...	Maternity leave benefits
Приходи од пољопривреде, лова и риболова	0,9	0,1	2,3	1,3	0,5	...	Income from agriculture, hunting and fishing
Примања из иностранства	1,1	0,7	1,7	0,8	1,6	...	External receipts
Приходи од имовине	0,7	1,1	0,7	0,3	0,4	...	Real estate related income
Поклони и добици	1,1	1,0	1,2	1,2	1,0	...	Donations and awards
Остала примања	2,1	1,9	1,1	3,1	3,0	...	Other receipts
Приходи домаћинстава у природи	0,9	0,4	1,4	1,2	0,8	...	Household receipts in kind
Приходи у природи на име зарада	0,1	0,2	0,1	0,1	-	...	Earned receipts in kind
Натурална потрошња	0,8	0,2	1,3	1,1	0,8	...	Natural consumption

2.5. Приходи домаћинстава у новцу и у натури, 2016. (месечни просек по домаћинству)
Income in money and in kind of households, 2016 (monthly average per household)

Остало подручје / Other area

РСД / RSD

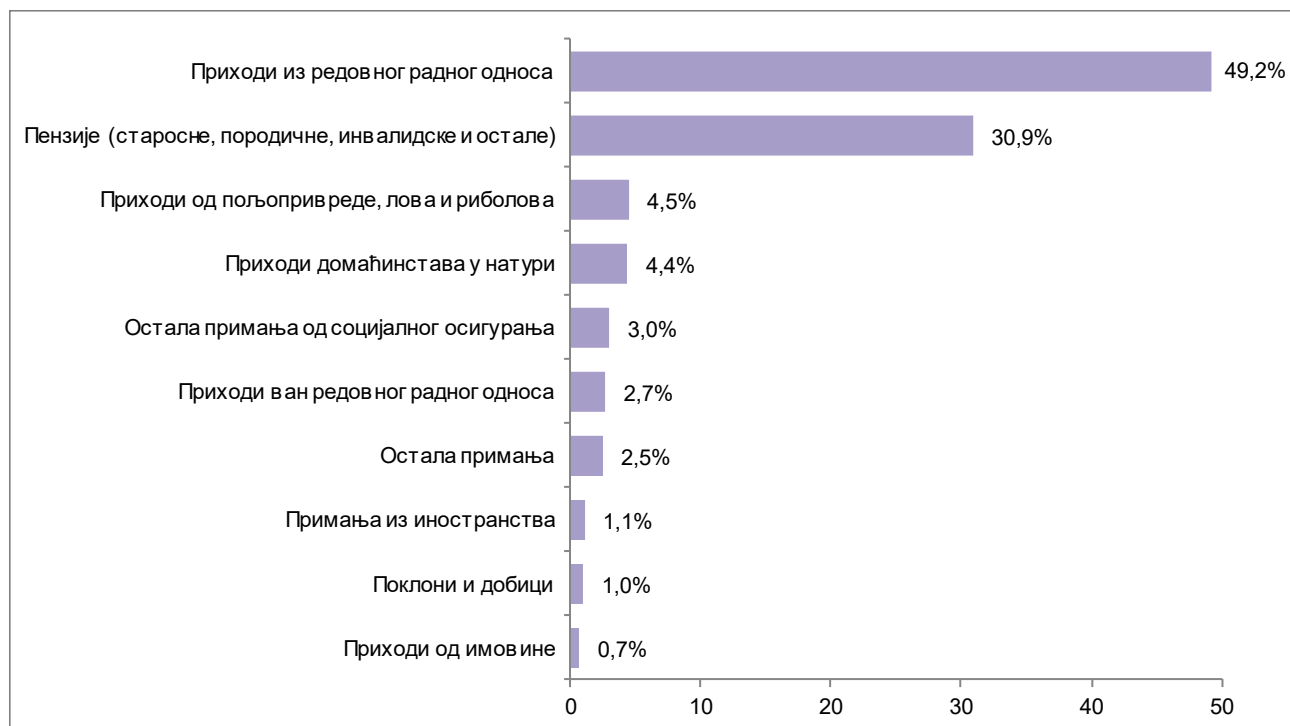
	Република Србија / Republic of Serbia						
	укупно Total	Србија – север Srbija – sever		Србија – југ Srbija – jug			
		Београд- ски регион Beogradski region	Регион Војводине Region Vojvodine	Регион Шумадије и Западне Србије Region Šumadije i Zapadne Srbije	Регион Јужне и Источне Србије Region Južne i Istočne Srbije	Регион Косово и Метохија Region Kosovo i Metohija	
Број анкетираних домаћинстава	2551	232	790	824	709	...	Number of households surveyed
Оцењени број домаћинстава	938806	99028	269584	333788	236406	...	Number of households assessed
Просечан број чланова	2,94	3,01	2,79	3,01	3,08	...	Members, average number
Приходи у новцу и у натури – укупно	55210	62443	54745	54991	53021	...	Income in money and in kind – total
Приходи домаћинстава у новцу	49280	59096	51176	47371	45704	...	Household income in money
Приходи из редовног радног односа	20406	28315	23752	18339	16196	...	Regular salaries and wages
Приходи ван редовног радног односа	1497	1758	1918	1245	1263	...	Other income
Новчана примања од прековременог рада	385	483	548	337	225	...	Over-time working hours receipts
Новчана примања чланова домаћинстава од повременог и привременог рада, на основу уговора о делу, ауторског уговора, од рада у слободном занимању и сл.	1112	1275	1370	908	1038	...	Receipts from casual and temporary employment, work based on contracts, freelance jobs, etc.
Пензије (старосне, породичне, инвалидске и остале)	15923	20880	14074	14500	17966	...	Pensions (old-age, family, disablement and other)
Остала примања од социјалног осигурања	1874	2165	1925	1820	1774	...	Other social insurance receipts
Социјална помоћ, додаци и друга примања на основу социјалне заштите	867	965	1012	725	862	...	Social welfare, allowances and other social welfare provision
Примања на име материјалног обезбеђења незапослених и привремено незапослених лица	150	254	79	166	164	...	Allowance for unemployed and temporary unemployed
Примања на име алиментације, издржавања	72	66	113	57	50	...	Family support allowance
Примања на основу здравственог осигурања	79	102	68	82	78	...	Health insurance receipts
Примања и додаци на основу инвалидског осигурања	317	311	186	411	337	...	Disability insurance receipts
Дечији додатак	261	267	306	262	207	...	Children allowances
Стипендије ђака и студената, накнаде за ученике школа за квалификоване раднике и сл.	8	-	10	11	6	...	Scholarships and fellowships, assistance for job training
Накнада за трудничко и породилјско одсуство	120	200	151	106	70	...	Maternity leave benefits
Приходи од пољопривреде, лова и риболова	6118	1277	6253	8010	5320	...	Income from agriculture, hunting and fishing
Примања из иностранства	573	312	656	575	586	...	External receipts
Приходи од имовине	341	678	568	215	117	...	Real estate related income
Поклони и добици	425	760	618	237	331	...	Donations and awards
Остала примања	2123	2951	1412	2430	2151	...	Other receipts
Приходи домаћинстава у натури	5930	3347	3569	7620	7317	...	Household receipts in kind
Приходи у натури на име зарада	48	36	47	39	67	...	Earned receipts in kind
Натурална потрошња	5882	3311	3522	7581	7250	...	Natural consumption

2.6. Структура прихода домаћинстава у новцу и у природи, 2016.
Structure of income in money and in kind of households, 2016

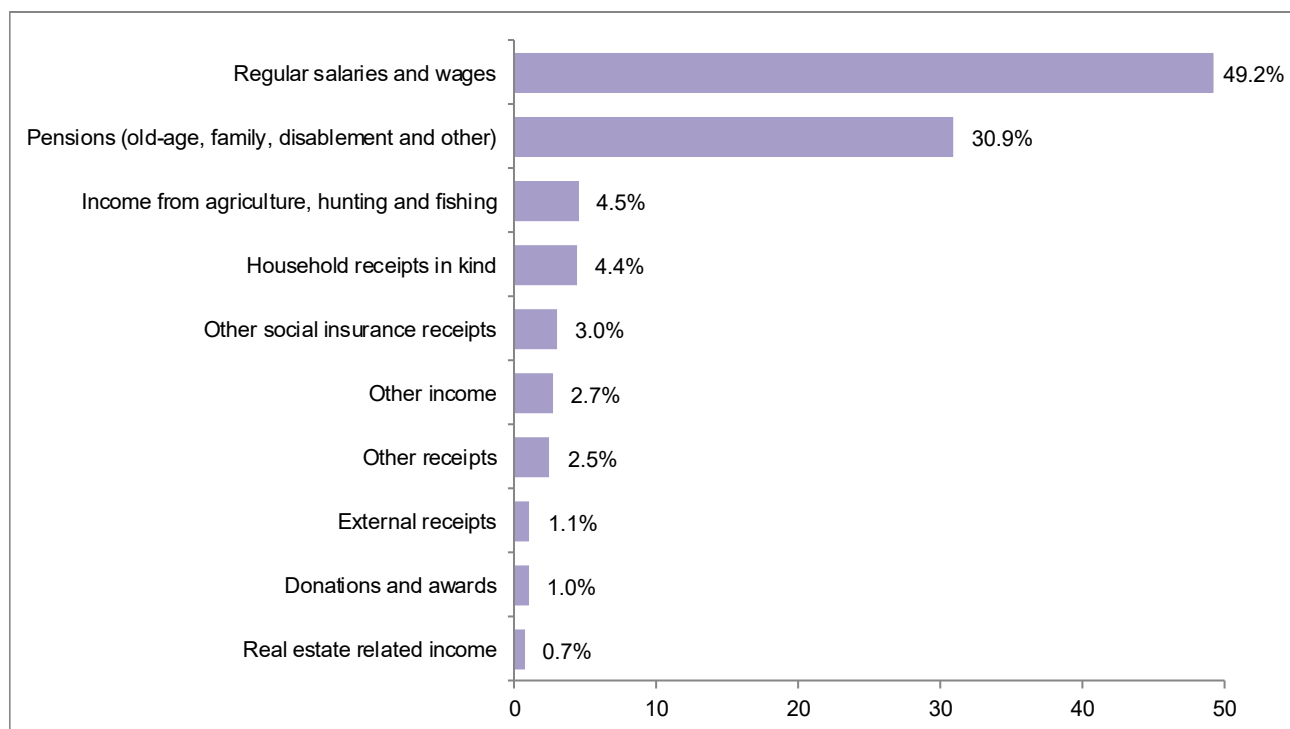
Остало подручје / Other area

	Република Србија / Republic of Serbia						%
	укупно Total	Србија – север Srbija – sever		Србија – југ Srbija – jug			
		Београд- ски регион Beogradski region	Регион Војводине Region Vojvodine	Регион Шумадије и Западне Србије Region Šumadije i Zapadne Srbije	Регион Јужне и Источне Србије Region Južne i Istočne Srbije	Регион Косово и Метохија Region Kosovo i Metohija	
Број анкетираних домаћинстава	2551	232	790	824	709	...	Number of households surveyed
Оцењени број домаћинстава	938806	99028	269584	333788	236406	...	Number of households assessed
Просечан број чланова	2,94	3,01	2,79	3,01	3,08	...	Members, average number
Приходи у новцу и у природи – укупно	100,0	100,0	100,0	100,0	100,0	...	Income in money and in kind – total
Приходи домаћинстава у новцу	89,3	94,6	93,5	86,1	86,2	...	Household income in money
Приходи из редовног радног односа	37,1	45,4	43,5	33,3	30,6	...	Regular salaries and wages
Приходи ван редовног радног односа	2,7	2,8	3,5	2,3	2,4	...	Other income
Новчана примања од прековременог рада	0,7	0,8	1,0	0,6	0,4	...	Over-time working hours receipts
Новчана примања чланова домаћинстава од повременог и привременог рада, на основу уговора о делу, ауторског уговора, од рада у слободном занимању и сл.	2,0	2,0	2,5	1,7	2,0	...	Receipts from casual and temporary employment, work based on contracts, freelance jobs, etc.
Пензије (старосне, породичне, инвалидске и остале)	28,8	33,4	25,7	26,4	33,9	...	Pensions (old-age, family, disablement and other)
Остала примања од социјалног осигурања	3,4	3,5	3,5	3,3	3,3	...	Other social insurance receipts
Социјална помоћ, додаци и друга примања на основу социјалне заштите	1,6	1,6	1,9	1,4	1,7	...	Social welfare, allowances and other social welfare provision
Примања на име материјалног обезбеђења незапослених и привремено незапослених лица	0,3	0,4	0,1	0,3	0,3	...	Allowance for unemployed and temporary unemployed
Примања на име алиментације, издржавања	0,1	0,1	0,2	0,1	0,1	...	Family support allowance
Примања на основу здравственог осигурања	0,1	0,2	0,1	0,1	0,1	...	Health insurance receipts
Примања и додаци на основу инвалидског осигурања	0,6	0,5	0,3	0,7	0,6	...	Disability insurance receipts
Дечији додатак	0,5	0,4	0,6	0,5	0,4	...	Children allowances
Стипендије ђака и студената, накнаде за ученике школа за квалификоване раднике и сл.	0,0	-	0,0	0,0	0,0	...	Scholarships and fellowships, assistance for job training
Накнада за трудничко и породилјско одсуство	0,2	0,3	0,3	0,2	0,1	...	Maternity leave benefits
Приходи од пољопривреде, лова и риболова	11,1	2,0	11,4	14,6	10,0	...	Income from agriculture, hunting and fishing
Примања из иностранства	1,0	0,5	1,2	1,0	1,1	...	External receipts
Приходи од имовине	0,6	1,1	1,0	0,4	0,2	...	Real estate related income
Поклони и добици	0,8	1,2	1,1	0,4	0,6	...	Donations and awards
Остала примања	3,8	4,7	2,6	4,4	4,1	...	Other receipts
Приходи домаћинстава у природи	10,7	5,4	6,5	13,9	13,8	...	Household receipts in kind
Приходи у природи на име зарада	0,1	0,1	0,1	0,1	0,1	...	Earned receipts in kind
Натурална потрошња	10,6	5,3	6,4	13,8	13,7	...	Natural consumption

2.7. Структура прихода домаћинстава у новцу и у натури у Републици Србији, 2016 – сва домаћинства



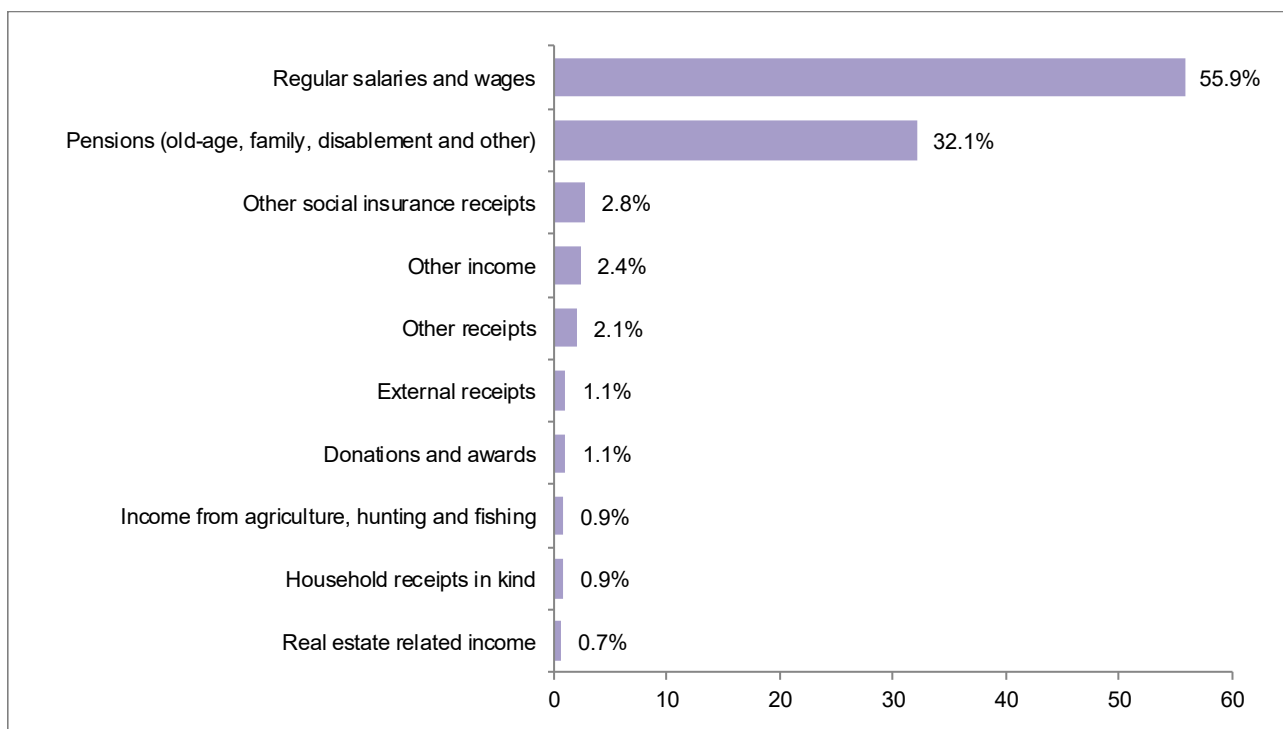
2.7. Structure of income in money and in kind of households in the Republic of Serbia, 2016 – all households



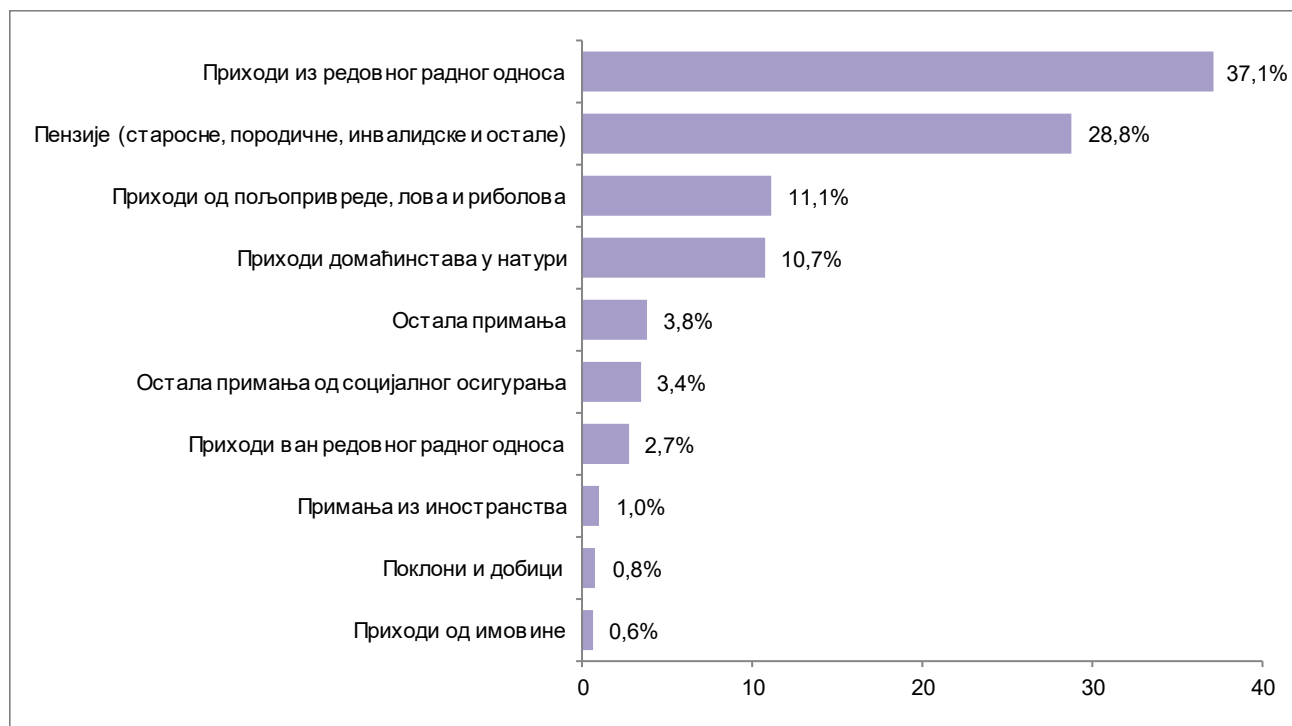
2.8. Структура прихода домаћинстава у новцу и у натури у Републици Србији, 2016 – градско подручје



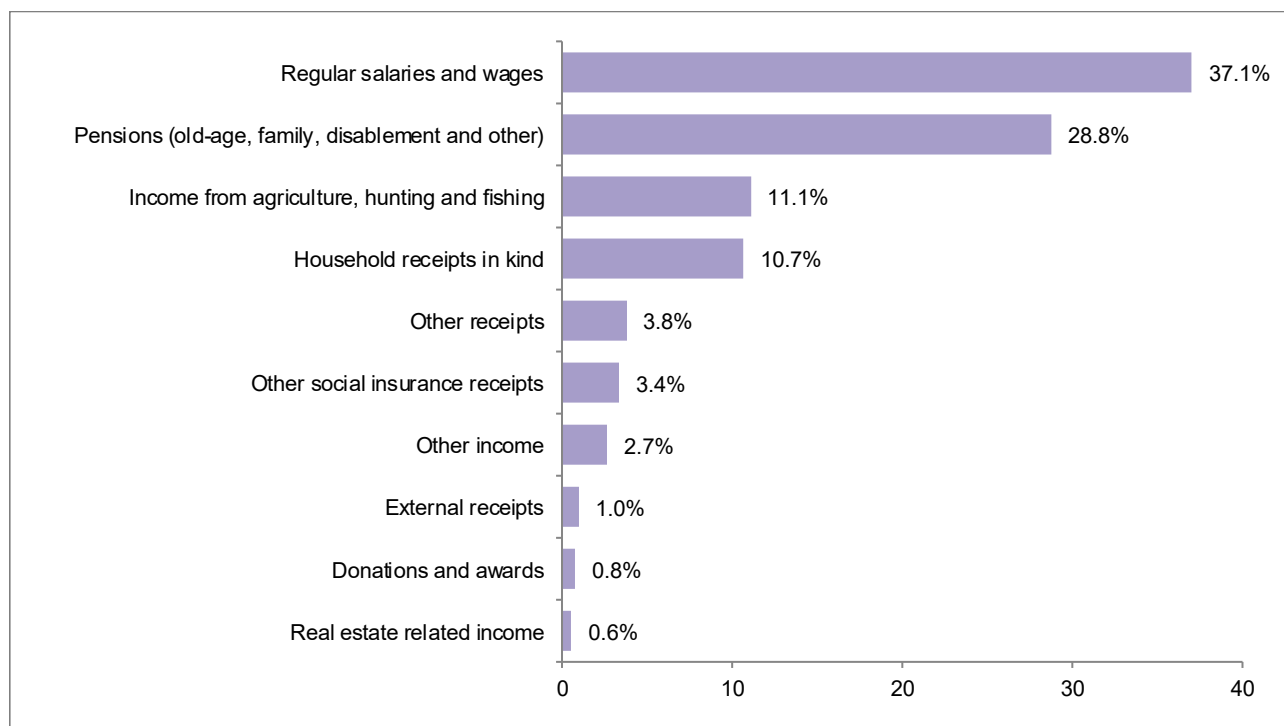
2.8. Structure of income in money and in kind of households in the Republic of Serbia, 2016 – urban area



2.9. Структура прихода домаћинстава у новцу и у природи у Републици Србији, 2016 – остало подручје



2.9. Structure of income in money and in kind of households in the Republic of Serbia, 2016 – other area



Лична потрошња
домаћинства

*Individual household
consumption*

2016

3.1. Лична потрошња домаћинстава, 2016. (месечни просек по домаћинству)
Individual consumption of household, 2016 (monthly average per household)

Сва домаћинства / All households

РСД / RSD

	Република Србија / Republic of Serbia						
	укупно Total	Србија – север Srbija – sever		Србија – југ Srbija – jug			
		Београд- ски регион Beogradski region	Регион Војводине Region Vojvodine	Регион Шумадије и Западне Србије Region Šumadije i Zapadne Srbije	Регион Јужне и Источне Србије Region Južne i Istočne Srbije	Регион Косово и Метохија Region Kosovo i Metohija	
Број анкетираних домаћинстава	6457	1178	1934	1803	1573	...	Number of households surveyed
Оцењени број домаћинстава	2466316	605006	690551	656902	513857	...	Number of households assessed
Просечан број чланова	2,74	2,62	2,65	2,92	2,93	...	Members, average number
Лична потрошња – укупно	60720	68119	57817	60359	56350	...	Individual consumption – total
Храна и безалкохолна пића	21106	21971	20424	21518	20479	...	Food and non-alcoholic beverages
Хлеб и житарице	3184	3331	2879	3351	3212	...	Bread and cereals
Месо и прерађевине од меса	5641	5652	5712	5944	5145	...	Meat
Риба и прерађевине од рибе	606	686	562	632	538	...	Fish
Млеко, млечни производи и јаја	3428	3598	3272	3471	3384	...	Milk, cheese and eggs
Уља и масти	663	690	523	781	664	...	Oils and fats
Воће	1342	1777	1305	1170	1101	...	Fruit
Поврће	2383	2287	2359	2142	2838	...	Vegetables
Шећер, џем, мед, чоколада и кондиторски производи	1093	1089	953	1296	1028	...	Sugar, jam, honey, chocolate and confectionery
Остали прехранбени производи	966	1110	966	927	842	...	Food products n.e.c.
Кафа, чај и какао	858	822	833	913	865	...	Coffee, tea and cocoa
Минерална вода, безалкохолна пића и сокови	942	929	1060	891	862	...	Mineral waters, soft drinks, fruit and vegetable juices
Алкохолна пића и дуван	2783	2050	2429	3149	3650	...	Alcoholic beverages and tobacco
Жестока алкохолна пића	143	111	129	150	190	...	Spirits
Вино	170	201	117	191	174	...	Wine
Пиво	392	269	420	416	471	...	Beer
Цигарете и дуван	2078	1469	1763	2392	2815	...	Tobacco
Одећа и обућа	3187	3720	3007	3111	2889	...	Clothing and footwear
Материјал за одећу	12	17	15	8	5	...	Clothing materials
Одевни предмети	1873	2287	1626	1798	1813	...	Garments
Остали одевни предмети	60	72	63	75	21	...	Other articles of clothing and clothing accessories
Чишћење, шивење, поправка и изнајмљивање одеће	28	69	20	10	12	...	Cleaning, repair and hire of clothing
Ципеле и друга обућа	1202	1265	1274	1215	1013	...	Shoes and other footwear
Поправка и изнајмљивање обуће	12	10	9	5	25	...	Repair and hire of footwear
Становање, вода, ел. енергија, гас и остала горива	10170	11559	9898	10282	8737	...	Housing, water, electricity, gas and other fuels
Стварна стамбена рента (станарина коју плаћају станари у изнајмљеним становима)	607	1226	760	213	176	...	Actual rentals paid by tenants
Остале стварне ренте	298	55	71	583	521	...	Other actual rentals
Материјал за одржавање и поправку стана	307	105	330	497	270	...	Materials for the maintenance and repair of the dwelling
Услуге за одржавање и поправку стана	541	667	525	615	321	...	Services for the maintenance and repair of the dwelling
Снабдевање водом	591	618	659	528	547	...	Water supply
Одношење смећа	279	264	317	219	319	...	Refuse collection
Одвођење отпадне воде (канализација)	84	169	77	56	28	...	Sewage collection
Остале стамбено-комуналне услуге	127	256	105	70	75	...	Other services relating to the dwelling
Електрична енергија	3549	3967	3505	3273	3469	...	Electricity
Гас	348	275	792	171	59	...	Gas
Течна горива	5	-	-	15	2	...	Liquid fuels
Чврста горива	2382	1520	1899	3659	2411	...	Solid fuels
Даљинско грејање и топла вода	1052	2437	858	383	539	...	Heat energy

3.1. Лична потрошња домаћинства, 2016. (месечни просек по домаћинству) (наставак)
Individual consumption of household, 2016 (monthly average per household) (continued)

Сва домаћинства / All households

РСД / RSD

	Република Србија / Republic of Serbia						
	укупно Total	Србија – север Srbija – sever		Србија – југ Srbija – jug			
		Београд- ски регион Beogradski region	Регион Војводине Region Vojvodine	Регион Шумадије и Западне Србије Region Šumadije i Zapadne Srbije	Регион Јужне и Источне Србије Region Južne i Istočne Srbije	Регион Косово и Метохија Region Kosovo i Metohija	
Опрема за стан и текуће одржавање	2701	2650	2518	2762	2935	...	Furnishings, household equipment and routine household maintenance
Намештај, расвета и декоративна опрема за стан	326	348	272	385	301	...	Furniture and furnishings
Теписи и остале подне простирке	30	20	34	41	27	...	Carpets and other floor coverings
Поправка намештаја, расвете и подних простирки	11	21	7	14	2	...	Repair of furniture, furnishings and floor coverings
Текстил за домаћинство	109	77	100	118	148	...	Household textiles
Велики кућни апарати	349	323	393	400	253	...	Major household appliances whether electric or not
Мали електрични кућни апарати	49	52	60	45	38	...	Small electric household appliances
Поправка апарата за домаћинство	39	19	41	50	47	...	Repair of household appliances
Посуђе и остали прибор	99	53	116	91	142	...	Glassware, tableware and household utensils
Већи алат и опрема за кућу и врт	26	12	15	50	25	...	Major tools and equipment
Мали алат и разноврсни прибор	150	91	184	138	185	...	Small tools and miscellaneous accessories
Средства за одржавање стана	1359	1277	1162	1395	1673	...	Non-durable household goods
Услуге за текуће одржавање стана	154	357	134	35	94	...	Domestic services and household services
Здравље	2583	3533	2271	2318	2217	...	Health
Лекови (лекови, витамини, минерали, вакцине и сл.)	1705	2027	1563	1482	1801	...	Pharmaceutical products
Остали медицински производи	52	110	36	33	28	...	Other medical products
Терапеутски производи и опрема	259	534	163	278	39	...	Therapeutic appliances and equipment
Медицинске услуге	169	191	179	178	115	...	Medical services
Стоматолошке услуге	146	240	114	141	85	...	Dental services
Пратеће медицинске услуге	202	339	199	148	114	...	Paramedical services
Болничке услуге	50	92	17	58	35	...	Hospital services
Транспорт	5636	6576	5243	5808	4847	...	Transport
Путнички аутомобил	555	458	893	488	304	...	Motor cars
Мотоцикл	7	-	8	14	2	...	Motor cycles
Бицикл	6	7	7	5	5	...	Bicycles
Запрежно возило и опрема	-	-	-	-	-	...	Animal drawn vehicles
Резервни делови	481	375	504	658	348	...	Spare parts and accessories for personal transport equipment
Горива и мазива за путничка возила	2673	2903	2464	2939	2344	...	Fuels and lubricants for personal transport equipment
Одржавање и поправка возила	444	560	419	366	439	...	Maintenance and repair of personal transport equipment
Остале услуге у вези са употребом возила	462	454	306	600	509	...	Other services in respect of personal transport equipment
Превоз путника железницом	17	28	12	16	15	...	Passenger transport by railway
Превоз путника друмом	595	299	598	689	823	...	Passenger transport by road
Превоз путника авионом	89	259	27	30	47	...	Passenger transport by air
Морски и речни путнички саобраћај	2	7	-	-	-	...	Passenger transport by sea and inland waterway
Комбиновани превоз путника	304	1225	3	2	11	...	Combined passenger transport
Остале транспортне услуге	1	1	2	1	-	...	Other purchased transport services
Комуникације	3215	3901	3134	2955	2852	...	Communication
Поштанске услуге	4	5	2	6	4	...	Postal services
Телефонска и телефакс опрема	59	42	61	66	66	...	Telephone and telefax equipment
Телефонске и остале услуге	3152	3854	3071	2883	2782	...	Telephone and telefax services
Рекреација и култура	3183	4348	3142	2618	2590	...	Recreation and culture
Опрема за пријем, снимање и репродукцију звука и слике	159	154	172	157	151	...	Equipment for the reception, recording and reproduction of sound and picture
Фотографска и филмска опрема	8	18	3	4	6	...	Photographic and cinematographic equipment and optical instruments
Рачунарска опрема	114	163	94	108	90	...	Information processing equipment

3.1. Лична потрошња домаћинства, 2016. (месечни просек по домаћинству) (наставак)
Individual consumption of household, 2016 (monthly average per household) (continued)

Сва домаћинства / All households

РСД / RSD

	Република Србија / Republic of Serbia						
	укупно Total	Србија – север Srbija – sever		Србија – југ Srbija – jug			
		Београд- ски регион Beogradski region	Регион Војводине Region Vojvodine	Регион Шумадије и Западне Србије Region Šumadije i Zapadne Srbije	Регион Јужне и Источне Србије Region Južne i Istočne Srbije	Регион Косово и Метохија Region Kosovo i Metohija	
Медији за снимање слике и звука	21	21	19	29	17	...	Recording media
Поправка аудио-визуелне, фотографске и рачунарске опреме	5	8	4	5	4	...	Repair of audio-visual, photographic and information processing equipment
Већа трајна добра за рекреацију и културу	14	37	9	2	10	...	Other major durables for recreation and culture
Играчке, игре и хоби	144	196	128	133	119	...	Games, toys and hobbies
Опрема за спорт и камповање	57	63	43	67	52	...	Equipment for sport, camping and open-air recreation
Баште, саднице и цвеће	96	64	165	54	93	...	Gardens, plants and flowers
Кућни љубимци и са њима повезани производи	137	190	178	79	93	...	Pets and related products
Ветеринарске и друге услуге за кућне љубимце (дресура, услуге неге и сл.)	25	40	35	12	10	...	Veterinary and other services for pets
Рекреацијске и спортске услуге	205	384	194	134	97	...	Recreational and sporting services
Култура – услуге (биоскопи, позоришта, музеји, фотографске услуге и сл.)	470	781	440	314	349	...	Cultural services (cinemas, theatres, museums, photographic services, etc.)
Игре на срећу (лутрија, кладионица, томбола, казина и сл.)	35	37	21	40	46	...	Games of chance
Књиге	322	403	278	312	298	...	Books
Новине и часописи	210	289	162	191	209	...	Newspapers and periodicals
Остали штампани материјал (честитке, позивнице, календари, мапе и сл.)	6	5	8	7	3	...	Miscellaneous printed matter
Канцеларијски материјал	116	103	117	124	120	...	Stationery and drawing materials
Пакет аранжмани	1039	1392	1072	846	823	...	Package holidays
Образовање	841	1140	824	919	405	...	Education
Предшколско и основно образовање	206	378	128	203	110	...	Pre-primary and primary education
Виши разреди основног образовања и средњошколско образовање	32	71	11	37	9	...	Secondary education
Специјализација после средње школе	1	3	-	2	-	...	Post-secondary non-tertiary education
Високо образовање	506	492	591	627	249	...	Tertiary education
Остали видови образовања (курсеви страних језика и сл.)	96	196	94	50	37	...	Education not definable by level (foreign language courses and similar)
Ресторани и хотели	1709	2614	1398	1535	1280	...	Restaurants and hotels
Ресторани и кафеи	1554	2391	1260	1403	1156	...	Restaurants, cafés and the like
Кантине	79	113	58	65	84	...	Canteens
Услуге смештаја	76	110	80	67	40	...	Accommodation services
Остали лични предмети и остале услуге	3606	4057	3529	3384	3469	...	Miscellaneous goods and services
Услуге у физичким и козметичким салонима	605	807	480	633	502	...	Hairdressing salons and personal grooming establishments
Електрични апарати за личну негу	16	26	13	14	14	...	Electric appliances for personal care
Остали предмети за личну негу (сапун, шампон, четкица за зубе и сл.)	1713	1929	1673	1470	1825	...	Other appliances, articles and products for personal care
Накит и сатови	45	45	62	40	26	...	Jewellery, clocks and watches
Остали лични предмети (кофери, торбе, кишобрани, прибор за бебе и сл.)	268	189	356	301	205	...	Other personal effects
Социјална заштита	30	28	53	27	6	...	Social protection
Животно осигурање	108	140	146	65	75	...	Life insurance
Осигурање стана	15	39	10	4	7	...	Insurance connected with the dwelling
Здравствено осигурање	21	20	22	31	7	...	Insurance connected with health
Осигурање транспортних возила	269	299	194	273	329	...	Insurance connected with transport
Остала осигурања (осигурање према трећим лицима)	14	8	6	11	38	...	Other insurance
Финансијске услуге	217	268	198	134	284	...	Other financial services n.e.c.
Остале услуге	285	259	316	381	151	...	Other services n.e.c.

3.2. Структура личне потрошње домаћинства, 2016.
Structure of individual consumption of household, 2016

Сва домаћинства / All households

%

	Република Србија / Republic of Serbia						
	укупно Total	Србија – север Srbija – sever		Србија – југ Srbija – jug			
		Београд- ски регион Beogradski region	Регион Војводине Region Vojvodine	Регион Шумадије и Западне Србије Region Šumadije i Zapadne Srbije	Регион Јужне и Источне Србије Region Južne i Istočne Srbije	Регион Косово и Метохија Region Kosovo i Metohija	
Број анкетираних домаћинства	6457	1178	1934	1803	1573	...	Number of households surveyed
Оцењени број домаћинства	2466316	605006	690551	656902	513857	...	Number of households assessed
Просечан број чланова	2,74	2,62	2,65	2,92	2,93	...	Members, average number
Лична потрошња – укупно	100,0	100,0	100,0	100,0	100,0	...	Individual consumption – total
Храна и безалкохолна пића	34,9	32,2	35,4	35,8	36,3	...	Food and non-alcoholic beverages
Хлеб и житарице	5,2	4,9	5,0	5,6	5,7	...	Bread and cereals
Месо и прерађевине од меса	9,5	8,2	9,9	10,1	9,1	...	Meat
Риба и прерађевине од рибе	1,0	1,0	1,0	1,0	1,0	...	Fish
Млеко, млечни производи и јаја	5,6	5,3	5,7	5,8	6,0	...	Milk, cheese and eggs
Уља и масти	1,1	1,0	0,9	1,3	1,2	...	Oils and fats
Воће	2,2	2,6	2,3	1,9	2,0	...	Fruit
Поврће	3,9	3,4	4,1	3,5	5,0	...	Vegetables
Шећер, џем, мед, чоколада и кондиторски производи	1,8	1,6	1,6	2,1	1,8	...	Sugar, jam, honey, chocolate and confectionery
Остали прехранбени производи	1,6	1,6	1,7	1,5	1,5	...	Food products n.e.c.
Кафа, чај и какао	1,4	1,2	1,4	1,5	1,5	...	Coffee, tea and cocoa
Минерална вода, безалкохолна пића и сокови	1,6	1,4	1,8	1,5	1,5	...	Mineral waters, soft drinks, fruit and vegetable juices
Алкохолна пића и дуван	4,6	3,0	4,2	5,2	6,5	...	Alcoholic beverages and tobacco
Жестока алкохолна пића	0,2	0,2	0,2	0,2	0,3	...	Spirits
Вино	0,3	0,3	0,2	0,3	0,3	...	Wine
Пиво	0,6	0,4	0,7	0,7	0,8	...	Beer
Цигарете и дуван	3,5	2,1	3,1	4,0	5,1	...	Tobacco
Одећа и обућа	5,2	5,5	5,2	5,2	5,1	...	Clothing and footwear
Материјал за одећу	0,0	0,0	0,0	0,0	0,0	...	Clothing materials
Одевни предмети	3,1	3,4	2,8	3,0	3,2	...	Garments
Остали одевни предмети	0,1	0,1	0,1	0,1	0,0	...	Other articles of clothing and clothing accessories
Чишћење, шивење, поправка и изнајмљивање одеће	0,0	0,1	0,0	0,0	0,0	...	Cleaning, repair and hire of clothing
Ципеле и друга обућа	2,0	1,9	2,3	2,1	1,9	...	Shoes and other footwear
Поправка и изнајмљивање обуће	0,0	0,0	0,0	0,0	0,0	...	Repair and hire of footwear
Становање, вода, ел. енергија, гас и остала горива	16,7	16,9	17,1	17,0	15,5	...	Housing, water, electricity, gas and other fuels
Стварна стамбена рента (станарина коју плаћају станари у изнајмљеним становима)	1,0	1,8	1,3	0,4	0,3	...	Actual rentals paid by tenants
Остале стварне ренте	0,5	0,1	0,1	1,0	0,9	...	Other actual rentals
Материјал за одржавање и поправку стана	0,5	0,2	0,6	0,8	0,5	...	Materials for the maintenance and repair of the dwelling
Услуге за одржавање и поправку стана	0,9	1,0	0,9	1,0	0,6	...	Services for the maintenance and repair of the dwelling
Снабдевање водом	1,0	0,9	1,1	0,9	1,0	...	Water supply
Одношење смећа	0,5	0,4	0,5	0,4	0,6	...	Refuse collection
Одвођење отпадне воде (канализација)	0,1	0,2	0,1	0,1	0,0	...	Sewage collection
Остале стамбено-комуналне услуге	0,2	0,4	0,2	0,1	0,1	...	Other services relating to the dwelling
Електрична енергија	5,8	5,7	6,1	5,4	6,1	...	Electricity
Гас	0,6	0,4	1,4	0,3	0,1	...	Gas
Течна горива	0,0	-	-	0,0	0,0	...	Liquid fuels
Чврста горива	3,9	2,2	3,3	6,0	4,3	...	Solid fuels
Даљинско грејање и топла вода	1,7	3,6	1,5	0,6	1,0	...	Heat energy

3.2. Структура личне потрошње домаћинства, 2016. (наставак)
Structure of individual consumption of household, 2016 (continued)

Сва домаћинства / All households

%

	Република Србија / Republic of Serbia						
	укупно Total	Србија – север Srbija – sever		Србија – југ Srbija – jug			
		Београд- ски регион Beogradski region	Регион Војводине Region Vojvodine	Регион Шумадије и Западне Србије Region Šumadije i Zapadne Srbije	Регион Јужне и Источне Србије Region Južne i Istočne Srbije	Регион Косово и Метохија Region Kosovo i Metohija	
Опрема за стан и текуће одржавање	4,4	3,9	4,4	4,6	5,2	...	Furnishings, household equipment and routine household maintenance
Намештај, расвета и декоративна опрема за стан	0,5	0,5	0,5	0,6	0,5	...	Furniture and furnishings
Теписи и остале подне простирке	0,0	0,0	0,1	0,1	0,0	...	Carpets and other floor coverings
Поправка намештаја, расвете и подних простирки	0,0	0,0	0,0	0,0	0,0	...	Repair of furniture, furnishings and floor coverings
Текстил за домаћинствао	0,2	0,1	0,2	0,2	0,3	...	Household textiles
Велики кућни апарати	0,6	0,5	0,7	0,7	0,4	...	Major household appliances whether electric or not
Мали електрични кућни апарати	0,1	0,1	0,1	0,1	0,1	...	Small electric household appliances
Поправка апарата за домаћинство	0,1	0,0	0,1	0,1	0,1	...	Repair of household appliances
Посуђе и остали прибор	0,2	0,1	0,2	0,2	0,3	...	Glassware, tableware and household utensils
Већи алат и опрема за кућу и врт	0,0	0,0	0,0	0,1	0,0	...	Major tools and equipment
Мали алат и разноврсни прибор	0,2	0,1	0,3	0,2	0,3	...	Small tools and miscellaneous accessories
Средства за одржавање стана	2,2	2,0	2,0	2,2	3,0	...	Non-durable household goods
Услуге за текуће одржавање стана	0,3	0,5	0,2	0,1	0,2	...	Domestic services and household services
Здравље	4,3	5,2	3,9	3,8	3,9	...	Health
Лекови (лекови, витамини, минерали, вакцине и сл.)	2,9	2,9	2,7	2,4	3,1	...	Pharmaceutical products
Остали медицински производи	0,1	0,2	0,1	0,1	0,0	...	Other medical products
Терапеутски производи и опрема	0,4	0,8	0,3	0,5	0,1	...	Therapeutic appliances and equipment
Медицинске услуге	0,3	0,3	0,3	0,3	0,2	...	Medical services
Стоматолошке услуге	0,2	0,4	0,2	0,2	0,2	...	Dental services
Пратеће медицинске услуге	0,3	0,5	0,3	0,2	0,2	...	Paramedical services
Болничке услуге	0,1	0,1	0,0	0,1	0,1	...	Hospital services
Транспорт	9,3	9,7	9,1	9,6	8,6	...	Transport
Путнички аутомобил	0,9	0,7	1,7	0,8	0,5	...	Motor cars
Мотоцикл	0,0	-	0,0	0,0	0,0	...	Motor cycles
Бицикл	0,0	0,0	0,0	0,0	0,0	...	Bicycles
Запрежно возило и опрема	-	-	-	-	-	...	Animal drawn vehicles
Резервни делови	0,8	0,6	0,9	1,1	0,6	...	Spare parts and accessories for personal transport equipment
Горива и мазива за путничка возила	4,5	4,3	4,3	5,0	4,2	...	Fuels and lubricants for personal transport equipment
Одржавање и поправка возила	0,7	0,8	0,7	0,6	0,8	...	Maintenance and repair of personal transport equipment
Остале услуге у вези са употребом возила	0,8	0,7	0,5	1,0	0,9	...	Other services in respect of personal transport equipment
Превоз путника железницом	0,0	0,0	0,0	0,0	0,0	...	Passenger transport by railway
Превоз путника друмом	1,0	0,4	1,0	1,1	1,5	...	Passenger transport by road
Превоз путника авионом	0,1	0,4	0,0	0,0	0,1	...	Passenger transport by air
Морски и речни путнички саобраћај	0,0	0,0	-	-	-	...	Passenger transport by sea and inland waterway
Комбиновани превоз путника	0,5	1,8	0,0	0,0	0,0	...	Combined passenger transport
Остале транспортне услуге	0,0	0,0	0,0	0,0	-	...	Other purchased transport services
Комуникације	5,3	5,7	5,4	4,9	5,1	...	Communication
Поштанске услуге	0,0	0,0	0,0	0,0	0,0	...	Postal services
Телефонска и телефакс опрема	0,1	0,1	0,1	0,1	0,1	...	Telephone and telefax equipment
Телефонске и остале услуге	5,2	5,6	5,3	4,8	5,0	...	Telephone and telefax services
Рекреација и култура	5,2	6,4	5,4	4,3	4,6	...	Recreation and culture
Опрема за пријем, снимање и репродукцију звука и слике	0,3	0,2	0,3	0,3	0,3	...	Equipment for the reception, recording and reproduction of sound and picture
Фотографска и филмска опрема	0,0	0,0	0,0	0,0	0,0	...	Photographic and cinematographic equipment and optical instruments

3.2. Структура личне потрошње домаћинства, 2016. (наставак)
Structure of individual consumption of household, 2016 (continued)

Сва домаћинства / All households

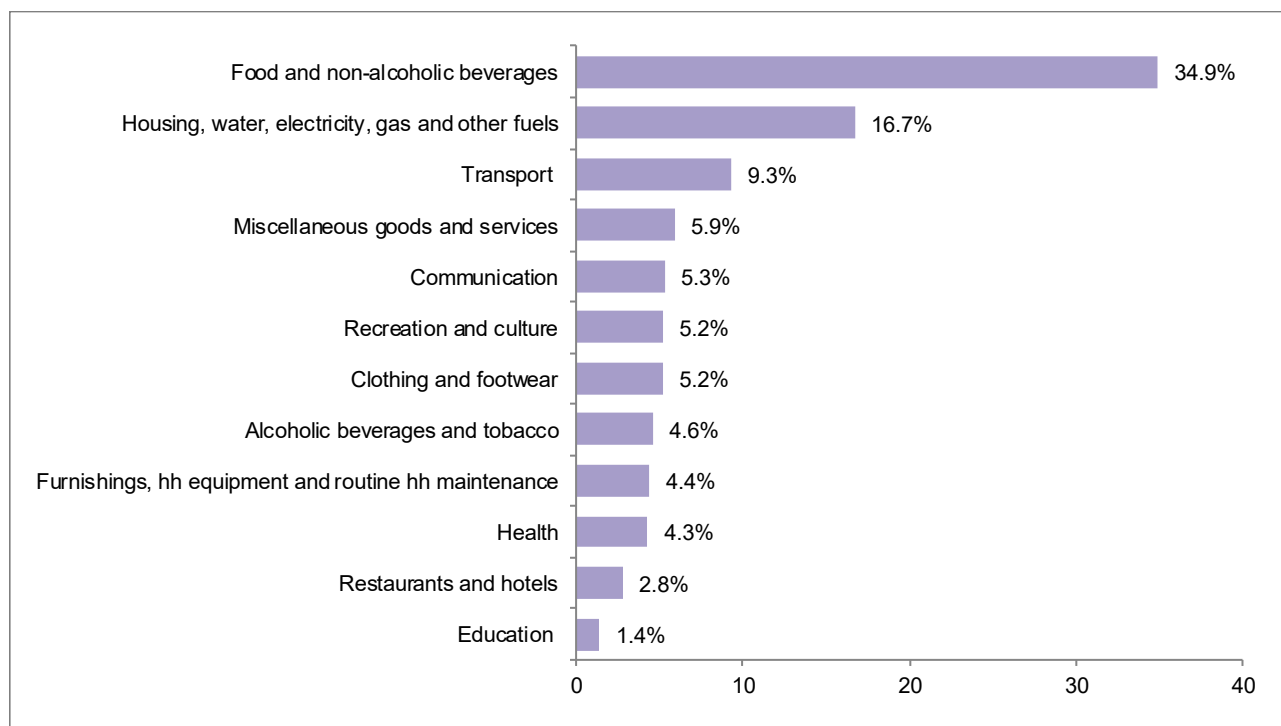
%

	Република Србија / Republic of Serbia						
	укупно Total	Србија – север Srbija – sever		Србија – југ Srbija – jug			
		Београд- ски регион Beogradski region	Регион Војводине Region Vojvodine	Регион Шумадије и Западне Србије Region Šumadije i Zapadne Srbije	Регион Јужне и Источне Србије Region Južne i Istočne Srbije	Регион Косово и Метохија Region Kosovo i Metohija	
Рачунарска опрема	0,2	0,2	0,2	0,2	0,2	...	Information processing equipment
Медији за снимање слике и звука	0,0	0,0	0,0	0,0	0,0	...	Recording media
Поправка аудио-визуелне, фотографске и рачунарске опреме	0,0	0,0	0,0	0,0	0,0	...	Repair of audio-visual, photographic and information processing equipment
Већа трајна добра за рекреацију и културу	0,0	0,1	0,0	0,0	0,0	...	Other major durables for recreation and culture
Играчке, игре и хоби	0,2	0,3	0,2	0,2	0,2	...	Games, toys and hobbies
Опрема за спорт и камповање	0,1	0,1	0,1	0,1	0,1	...	Equipment for sport, camping and open-air recreation
Баште, саднице и цвеће	0,2	0,1	0,3	0,1	0,2	...	Gardens, plants and flowers
Кућни љубимци и са њима повезани производи	0,2	0,3	0,3	0,1	0,2	...	Pets and related products
Ветеринарске и друге услуге за кућне љубимце (дресура, услуге неге и сл.)	0,0	0,1	0,1	0,0	0,0	...	Veterinary and other services for pets
Рекреацијске и спортске услуге	0,3	0,6	0,3	0,2	0,2	...	Recreational and sporting services
Култура – услуге (биоскопи, позоришта, музеји, фотографске услуге и сл.)	0,8	1,1	0,8	0,5	0,6	...	Cultural services (cinemas, theatres, museums, photographic services, etc.)
Игре на срећу (лутрија, кладионица, томбула, казина и сл.)	0,1	0,1	0,0	0,1	0,1	...	Games of chance
Књиге	0,5	0,6	0,5	0,5	0,5	...	Books
Новине и часописи	0,3	0,4	0,3	0,3	0,4	...	Newspapers and periodicals
Остали штампани материјал (честитке, позивнице, календари, мапе и сл.)	0,0	0,0	0,0	0,0	0,0	...	Miscellaneous printed matter
Канцеларијски материјал	0,2	0,2	0,2	0,2	0,2	...	Stationery and drawing materials
Пакет аранжмани	1,8	2,0	1,8	1,5	1,4	...	Package holidays
Образовање	1,4	1,7	1,4	1,5	0,7	...	Education
Предшколско и основно образовање	0,3	0,6	0,2	0,3	0,2	...	Pre-primary and primary education
Виши разреди основног образовања и средњошколско образовање	0,1	0,1	0,0	0,1	0,0	...	Secondary education
Специјализација после средње школе	0,0	0,0	-	0,0	-	...	Post-secondary non-tertiary education
Високо образовање	0,8	0,7	1,0	1,0	0,4	...	Tertiary education
Остали видови образовања (курсеви страних језика и сл.)	0,2	0,3	0,2	0,1	0,1	...	Education not definable by level (foreign language courses and similar)
Ресторани и хотели	2,8	3,8	2,4	2,5	2,3	...	Restaurants and hotels
Ресторани и кафеи	2,6	3,4	2,2	2,3	2,1	...	Restaurants, cafés and the like
Кантине	0,1	0,2	0,1	0,1	0,1	...	Canteens
Услуге смештаја	0,1	0,2	0,1	0,1	0,1	...	Accommodation services
Остали лични предмети и остале услуге	5,9	6,0	6,1	5,6	6,2	...	Miscellaneous goods and services
Услуге у фризерским и козметичким салонима	1,0	1,2	0,8	1,0	0,9	...	Hairdressing salons and personal grooming establishments
Електрични апарати за личну негу	0,0	0,0	0,0	0,0	0,0	...	Electric appliances for personal care
Остали предмети за личну негу (сапун, шампон, четкица за зубе и сл.)	2,9	2,9	3,1	2,5	3,3	...	Other appliances, articles and products for personal care
Накит и сатови	0,1	0,1	0,1	0,1	0,0	...	Jewellery, clocks and watches
Остали лични предмети (кофери, торбе, кишобрани, прибор за бебе и сл.)	0,4	0,3	0,6	0,5	0,4	...	Other personal effects
Социјална заштита	0,0	0,0	0,1	0,0	0,0	...	Social protection
Животно осигурање	0,2	0,2	0,3	0,1	0,1	...	Life insurance
Осигурање стана	0,0	0,1	0,0	0,0	0,0	...	Insurance connected with the dwelling
Здравствено осигурање	0,0	0,0	0,0	0,1	0,0	...	Insurance connected with health
Осигурање транспортних возила	0,4	0,4	0,3	0,5	0,6	...	Insurance connected with transport
Остала осигурања (осигурање према трећим лицима)	0,0	0,0	0,0	0,0	0,1	...	Other insurance
Финансијске услуге	0,4	0,4	0,3	0,2	0,5	...	Other financial services n.e.c.
Остале услуге	0,5	0,4	0,5	0,6	0,3	...	Other services n.e.c.

3.3. Структура личне потрошње домаћинства у Републици Србији, 2016 – сва домаћинства



3.3. Structure of individual consumption of household in the Republic of Serbia, 2016 – all households



3.4. Лична потрошња домаћинства, 2016. (месечни просек по домаћинству)
Individual consumption of household, 2016 (monthly average per household)

Градско подручје / Urban area

РСД / RSD

	Република Србија / Republic of Serbia						
	укупно Total	Србија – север Srbija – sever		Србија – југ Srbija – jug			
		Београд- ски регион Beogradski region	Регион Војводине Region Vojvodine	Регион Шумадије и Западне Србије Region Šumadije i Zapadne Srbije	Регион Јужне и Источне Србије Region Južne i Istočne Srbije	Регион Косово и Метохија Region Kosovo i Metohija	
Број анкетираних домаћинства	3906	946	1144	979	864	...	Number of households surveyed
Оцењени број домаћинства	1527510	505978	420967	323114	277451	...	Number of households assessed
Просечан број чланова	2,61	2,54	2,56	2,83	2,8	...	Members, average number
Лична потрошња – укупно	62328	69480	58463	58807	59233	...	Individual consumption – total
Храна и безалкохолна пића	20983	22084	20538	20388	20359	...	Food and non-alcoholic beverages
Хлеб и житарице	3143	3334	2884	3118	3220	...	Bread and cereals
Месо и прерађевине од меса	5398	5685	5492	5225	4937	...	Meat
Риба и прерађевине од рибе	651	718	636	612	593	...	Fish
Млеко, млечни производи и јаја	3476	3631	3319	3514	3396	...	Milk, cheese and eggs
Уља и масти	640	698	525	700	643	...	Oils and fats
Воће	1484	1857	1387	1272	1194	...	Fruit
Поврће	2341	2249	2406	2080	2713	...	Vegetables
Шећер, џем, мед, чоколада и кондиторски производи	1074	1065	957	1246	1069	...	Sugar, jam, honey, chocolate and confectionery
Остали прехранбени производи	1000	1120	1033	902	850	...	Food products n.e.c.
Кафа, чај и какао	833	814	818	846	873	...	Coffee, tea and cocoa
Минерална вода, безалкохолна пића и сокови	943	913	1081	873	871	...	Mineral waters, soft drinks, fruit and vegetable juices
Алкохолна пића и дуван	2484	1852	2241	2860	3563	...	Alcoholic beverages and tobacco
Жестока алкохолна пића	128	119	131	130	135	...	Spirits
Вино	172	207	126	167	182	...	Wine
Пиво	319	244	356	318	400	...	Beer
Цигарете и дуван	1865	1282	1628	2245	2846	...	Tobacco
Одећа и обућа	3396	3879	3052	3130	3341	...	Clothing and footwear
Материјал за одећу	15	19	22	7	6	...	Clothing materials
Одевни предмети	1995	2342	1664	1820	2063	...	Garments
Остали одевни предмети	65	84	61	78	22	...	Other articles of clothing and clothing accessories
Чишћење, шивење, поправка и изнајмљивање одеће	36	77	20	11	13	...	Cleaning, repair and hire of clothing
Ципеле и друга обућа	1273	1346	1278	1210	1205	...	Shoes and other footwear
Поправка и изнајмљивање обуће	12	11	7	4	32	...	Repair and hire of footwear
Становање, вода, ел. енергија, гас и остала горива	10674	11778	10511	10124	9568	...	Housing, water, electricity, gas and other fuels
Стварна стамбена рента (станарина коју плаћају станари у изнајмљеним становима)	931	1424	1149	405	317	...	Actual rentals paid by tenants
Остале стварне ренте	283	44	92	625	607	...	Other actual rentals
Материјал за одржавање и поправку стана	221	93	210	349	321	...	Materials for the maintenance and repair of the dwelling
Услуге за одржавање и поправку стана	603	691	653	575	407	...	Services for the maintenance and repair of the dwelling
Снабдевање водом	718	610	748	794	780	...	Water supply
Одношење смећа	334	267	352	333	434	...	Refuse collection
Одвођење отпадне воде (канализација)	127	196	118	103	45	...	Sewage collection
Остале стамбено-комуналне услуге	179	294	158	77	121	...	Other services relating to the dwelling
Електрична енергија	3619	3923	3381	3403	3680	...	Electricity
Гас	423	300	890	312	65	...	Gas
Течна горива	6	-	1	25	4	...	Liquid fuels
Чврста горива	1560	1032	1409	2351	1836	...	Solid fuels
Далјинско грејање и топла вода	1670	2904	1350	772	951	...	Heat energy

3.4. Лична потрошња домаћинства, 2016. (месечни просек по домаћинству) (наставак)
Individual consumption of household, 2016 (monthly average per household) (continued)

Градско подручје / Urban area

РСД / RSD

	Република Србија / Republic of Serbia						
	укупно Total	Србија – север Srbija – sever		Србија – југ Srbija – jug			
		Београд- ски регион Beogradski region	Регион Војводине Region Vojvodine	Регион Шумадије и Западне Србије Region Šumadije i Zapadne Srbije	Регион Јужне и Источне Србије Region Južne i Istočne Srbije	Регион Косово и Метохија Region Kosovo i Metohija	
Опрема за стан и текуће одржавање	2729	2749	2557	2657	3053	...	Furnishings, household equipment and routine household maintenance
Намештај, расвета и декоративна опрема за стан	333	360	273	371	338	...	Furniture and furnishings
Теписи и остале подне простирке	31	19	30	52	29	...	Carpets and other floor coverings
Поправка намештаја, расвете и подних простирки	16	25	11	20	4	...	Repair of furniture, furnishings and floor coverings
Текстил за домаћинство	104	71	96	121	161	...	Household textiles
Велики кућни апарати	338	313	405	340	279	...	Major household appliances whether electric or not
Мали електрични кућни апарати	52	59	59	42	44	...	Small electric household appliances
Поправка апарата за домаћинство	39	20	44	52	50	...	Repair of household appliances
Посуђе и остали прибор	98	57	111	94	155	...	Glassware, tableware and household utensils
Већи алат и опрема за кућу и врт	12	11	12	15	10	...	Major tools and equipment
Мали алат и разноврсни прибор	138	86	185	120	180	...	Small tools and miscellaneous accessories
Средства за одржавање стана	1349	1310	1139	1368	1719	...	Non-durable household goods
Услуге за текуће одржавање стана	219	418	192	62	84	...	Domestic services and household services
Здравље	2636	3670	2159	2048	2144	...	Health
Лекови (лекови, витамини, минерали, вакцине и сл.)	1666	2006	1526	1338	1641	...	Pharmaceutical products
Остали медицински производи	61	113	33	37	31	...	Other medical products
Терапеутски производи и опрема	285	586	148	190	52	...	Therapeutic appliances and equipment
Медицинске услуге	161	198	136	159	127	...	Medical services
Стоматолошке услуге	173	277	134	118	107	...	Dental services
Пратеће медицинске услуге	226	386	167	122	142	...	Paramedical services
Болничке услуге	64	104	15	84	44	...	Hospital services
Транспорт	5380	6483	4602	5202	4741	...	Transport
Путнички аутомобил	528	455	664	562	414	...	Motor cars
Мотоцикл	5	1	11	5	3	...	Motor cycles
Бицикл	8	8	9	7	8	...	Bicycles
Запрежно возило и опрема	-	-	-	-	-	...	Animal drawn vehicles
Резервни делови	413	350	480	512	311	...	Spare parts and accessories for personal transport equipment
Горива и мазива за путничка возила	2498	2793	2251	2591	2226	...	Fuels and lubricants for personal transport equipment
Одржавање и поправка возила	417	554	342	299	421	...	Maintenance and repair of personal transport equipment
Остале услуге у вези са употребом возила	451	455	271	570	569	...	Other services in respect of personal transport equipment
Превоз путника железницом	10	12	9	12	5	...	Passenger transport by railway
Превоз путника друмом	509	300	517	639	723	...	Passenger transport by road
Превоз путника авионом	108	262	44	-	49	...	Passenger transport by air
Морски и речни путнички саобраћај	3	8	-	-	-	...	Passenger transport by sea and inland waterway
Комбиновани превоз путника	429	1284	1	4	12	...	Combined passenger transport
Остале транспортне услуге	1	1	3	1	-	...	Other purchased transport services
Комуникације	3511	4067	3280	3189	3207	...	Communication
Поштанске услуге	5	6	1	6	3	...	Postal services
Телефонска и телефакс опрема	66	43	67	71	92	...	Telephone and telefax equipment
Телефонске и остале услуге	3440	4018	3212	3112	3112	...	Telephone and telefax services
Рекреација и култура	3777	4623	3524	3176	3309	...	Recreation and culture
Опрема за пријем, снимање и репродукцију звука и слике	184	159	201	208	172	...	Equipment for the reception, recording and reproduction of sound and picture
Фотографска и филмска опрема	10	21	4	5	6	...	Photographic and cinematographic equipment and optical instruments
Рачунарска опрема	138	183	105	125	126	...	Information processing equipment

3.4. Лична потрошња домаћинства, 2016. (месечни просек по домаћинству) (наставак)
Individual consumption of household, 2016 (monthly average per household) (continued)

Градско подручје / Urban area

РСД / RSD

	Република Србија / Republic of Serbia					
	укупно Total	Србија – север Srbija – sever		Србија – југ Srbija – jug		
		Београд- ски регион Beogradski region	Регион Војводине Region Vojvodine	Регион Шумадије и Западне Србије Region Šumadije i Zapadne Srbije	Регион Јужне и Источне Србије Region Južne i Istočne Srbije	Регион Косово и Метохија Region Kosovo i Metohija
Медији за снимање слике и звука	27	23	23	43	23	...
Поправка аудио-визуелне, фотографске и рачунарске опреме	6	8	3	6	6	...
Већа трајна добра за рекреацију и културу	23	44	14	1	18	...
Играчке, игре и хоби	172	208	148	172	140	...
Опрема за спорт и камповање	65	67	46	89	63	...
Баште, саднице и цвеће	102	67	176	54	105	...
Кућни љубимци и са њима повезани производи	148	180	171	95	112	...
Ветеринарске и друге услуге за кућне љубимце (дресура, услуге неге и сл.)	24	33	33	13	10	...
Рекреацијске и спортске услуге	279	431	255	185	146	...
Култура – услуге (биоскопи, позоришта, музеји, фотографске услуге и сл.)	604	840	555	438	440	...
Игре на срећу (лутрија, кладионица, томбола, казина и сл.)	38	39	21	39	61	...
Књиге	359	447	286	337	335	...
Новине и часописи	253	305	188	238	275	...
Остали штампани материјал (честитке, позивнице, календари, мале и сл.)	8	6	9	11	4	...
Канцеларијски материјал	118	108	120	112	140	...
Пакет аранжмани	1219	1454	1166	1005	1127	...
Образовање	983	1215	945	969	623	...
Предшколско и основно образовање	250	404	139	230	164	...
Виши разреди основног образовања и средњошколско образовање	37	73	10	34	9	...
Специјализација после средње школе	-	-	-	-	-	...
Високо образовање	565	514	700	617	389	...
Остали видови образовања (курсеви страних језика и сл.)	131	224	96	88	61	...
Ресторани и хотели	1987	2804	1523	1675	1572	...
Ресторани и кафеи	1827	2565	1394	1585	1419	...
Кантине	82	109	57	56	101	...
Услуге смештаја	78	130	72	34	52	...
Остали лични предмети и остале услуге	3788	4276	3531	3389	3753	...
Услуге у фризерским и козметичким салонима	689	880	528	699	577	...
Електрични апарати за личну негу	22	28	17	17	23	...
Остали предмети за личну негу (сапун, шампон, четкица за зубе и сл.)	1793	2035	1652	1461	1953	...
Накит и сатови	50	52	71	31	36	...
Остали лични предмети (кофери, торбе, кишобрани, прибор за бебе и сл.)	269	197	316	334	252	...
Социјална заштита	41	31	86	24	8	...
Животно осигурање	138	160	173	83	107	...
Осигурање стана	23	46	15	5	13	...
Здравствено осигурање	19	23	22	21	7	...
Осигурање транспортних возила	235	257	180	223	290	...
Остала осигурања (осигурање према трећим лицима)	13	9	-	15	39	...
Финансијске услуге	242	289	197	162	320	...
Остале услуге	254	269	274	314	128	...

3.5. Структура личне потрошње домаћинстава, 2016.
Structure of individual consumption of household, 2016

Градско подручје / Urban area

	Република Србија / Republic of Serbia						%
	укупно Total	Србија – север Srbija – sever		Србија – југ Srbija – jug			
		Београд- ски регион Beogradski region	Регион Војводине Region Vojvodine	Регион Шумадије и Западне Србије Region Šumadije i Zapadne Srbije	Регион Јужне и Источне Србије Region Južne i Istočne Srbije	Регион Косово и Метохија Region Kosovo i Metohija	
Број анкетираних домаћинстава	3906	946	1144	979	864	...	Number of households surveyed
Оцењени број домаћинстава	1527510	505978	420967	323114	277451	...	Number of households assessed
Просечан број чланова	2,61	2,54	2,56	2,83	2,8	...	Members, average number
Лична потрошња – укупно	100,0	100,0	100,0	100,0	100,0	...	Individual consumption – total
Храна и безалкохолна пића	33,7	31,7	35,2	34,8	34,3	...	Food and non-alcoholic beverages
Хлеб и житарице	5,0	4,8	4,9	5,3	5,4	...	Bread and cereals
Месо и прерађевине од меса	8,8	8,2	9,5	9,1	8,3	...	Meat
Риба и прерађевине од рибе	1,0	1,0	1,1	1,0	1,0	...	Fish
Млеко, млечни производи и јаја	5,6	5,2	5,7	6,0	5,7	...	Milk, cheese and eggs
Уља и масти	1,0	1,0	0,9	1,2	1,1	...	Oils and fats
Воће	2,4	2,7	2,4	2,2	2,0	...	Fruit
Поврће	3,8	3,2	4,1	3,5	4,6	...	Vegetables
Шећер, џем, мед, чоколада и кондиторски производи	1,7	1,5	1,6	2,1	1,8	...	Sugar, jam, honey, chocolate and confectionery
Остали прехранбени производи	1,6	1,6	1,8	1,5	1,4	...	Food products n.e.c.
Кафа, чај и какао	1,3	1,2	1,4	1,4	1,5	...	Coffee, tea and cocoa
Минерална вода, безалкохолна пића и сокови	1,5	1,3	1,8	1,5	1,5	...	Mineral waters, soft drinks, fruit and vegetable juices
Алкохолна пића и дуван	4,0	2,7	3,8	4,9	6,0	...	Alcoholic beverages and tobacco
Жестока алкохолна пића	0,2	0,2	0,2	0,2	0,2	...	Spirits
Вино	0,3	0,3	0,2	0,3	0,3	...	Wine
Пиво	0,5	0,4	0,6	0,5	0,7	...	Beer
Цигарете и дуван	3,0	1,8	2,8	3,9	4,8	...	Tobacco
Одећа и обућа	5,4	5,6	5,2	5,3	5,6	...	Clothing and footwear
Материјал за одећу	0,0	0,0	0,0	0,0	0,0	...	Clothing materials
Одевни предмети	3,2	3,5	2,9	3,1	3,5	...	Garments
Остали одевни предмети	0,1	0,1	0,1	0,1	0,0	...	Other articles of clothing and clothing accessories
Чишћење, шивење, поправка и изнајмљивање одеће	0,1	0,1	0,0	0,0	0,0	...	Cleaning, repair and hire of clothing
Ципеле и друга обућа	2,0	1,9	2,2	2,1	2,0	...	Shoes and other footwear
Поправка и изнајмљивање обуће	0,0	0,0	0,0	0,0	0,1	...	Repair and hire of footwear
Становање, вода, ел. енергија, гас и остала горива	17,1	16,9	18,0	17,2	16,2	...	Housing, water, electricity, gas and other fuels
Стварна стамбена рента (станарина коју плаћају станари у изнајмљеним становима)	1,5	2,0	2,0	0,7	0,5	...	Actual rentals paid by tenants
Остале стварне ренте	0,5	0,1	0,2	1,1	1,0	...	Other actual rentals
Материјал за одржавање и поправку стана	0,4	0,1	0,4	0,6	0,5	...	Materials for the maintenance and repair of the dwelling
Услуге за одржавање и поправку стана	1,0	1,0	1,1	1,0	0,7	...	Services for the maintenance and repair of the dwelling
Снабдевање водом	1,2	0,9	1,3	1,4	1,3	...	Water supply
Одношење смећа	0,5	0,4	0,6	0,6	0,7	...	Refuse collection
Одвођење отпадне воде (канализација)	0,2	0,3	0,2	0,2	0,1	...	Sewage collection
Остале стамбено-комуналне услуге	0,3	0,4	0,3	0,1	0,2	...	Other services relating to the dwelling
Електрична енергија	5,7	5,6	5,7	5,7	6,3	...	Electricity
Гас	0,7	0,4	1,5	0,5	0,1	...	Gas
Течна горива	0,0	-	0,0	0,0	0,0	...	Liquid fuels
Чврста горива	2,5	1,5	2,4	4,0	3,2	...	Solid fuels
Даљинско грејање и топла вода	2,6	4,2	2,3	1,3	1,6	...	Heat energy

3.5. Структура личне потрошње домаћинства, 2016. (наставак)
Structure of individual consumption of household, 2016 (continued)

Градско подручје / Urban area

%

	Република Србија / Republic of Serbia						
	укупно Total	Србија – север Srbija – sever		Србија – југ Srbija – jug			
		Београд- ски регион Beogradski region	Регион Војводине Region Vojvodine	Регион Шумадије и Западне Србије Region Šumadije i Zapadne Srbije	Регион Јужне и Источне Србије Region Južne i Istočne Srbije	Регион Косово и Метохија Region Kosovo i Metohija	
Опрема за стан и текуће одржавање	4,4	4,0	4,4	4,5	5,2	...	Furnishings, household equipment and routine household maintenance
Намештај, расвета и декоративна опрема за стан	0,5	0,5	0,5	0,6	0,6	...	Furniture and furnishings
Теписи и остале подне простирке	0,0	0,0	0,1	0,1	0,0	...	Carpets and other floor coverings
Поправка намештаја, расвете и подних простирки	0,0	0,0	0,0	0,0	0,0	...	Repair of furniture, furnishings and floor coverings
Текстил за домаћинство	0,2	0,1	0,2	0,2	0,3	...	Household textiles
Велики кућни апарати	0,5	0,5	0,7	0,6	0,5	...	Major household appliances whether electric or not
Мали електрични кућни апарати	0,1	0,1	0,1	0,1	0,1	...	Small electric household appliances
Поправка апарата за домаћинство	0,1	0,0	0,1	0,1	0,1	...	Repair of household appliances
Посуђе и остали прибор	0,2	0,1	0,2	0,2	0,3	...	Glassware, tableware and household utensils
Већи алат и опрема за кућу и врт	0,0	0,0	0,0	0,0	0,0	...	Major tools and equipment
Мали алат и разноврсни прибор	0,2	0,1	0,3	0,2	0,3	...	Small tools and miscellaneous accessories
Средства за одржавање стана	2,2	2,0	1,9	2,3	2,9	...	Non-durable household goods
Услуге за текуће одржавање стана	0,4	0,6	0,3	0,1	0,1	...	Domestic services and household services
Здравље	4,2	5,3	3,7	3,5	3,6	...	Health
Лекови (лекови, витамини, минерали, вакцине и сл.)	2,5	2,9	2,6	2,3	2,7	...	Pharmaceutical products
Остали медицински производи	0,1	0,2	0,1	0,1	0,1	...	Other medical products
Терапеутски производи и опрема	0,5	0,8	0,3	0,3	0,1	...	Therapeutic appliances and equipment
Медицинске услуге	0,3	0,3	0,2	0,3	0,2	...	Medical services
Стоматолошке услуге	0,3	0,4	0,2	0,2	0,2	...	Dental services
Пратеће медицинске услуге	0,4	0,6	0,3	0,2	0,2	...	Paramedical services
Болничке услуге	0,1	0,1	0,0	0,1	0,1	...	Hospital services
Транспорт	8,6	9,3	7,9	8,8	8,0	...	Transport
Путнички аутомобил	0,8	0,7	1,1	1,0	0,7	...	Motor cars
Мотоцикл	0,0	0,0	0,0	0,0	0,0	...	Motor cycles
Бицикл	0,0	0,0	0,0	0,0	0,0	...	Bicycles
Запрежно возило и опрема	-	-	-	-	-	...	Animal drawn vehicles
Резервни делови	0,7	0,5	0,8	0,9	0,5	...	Spare parts and accessories for personal transport equipment
Горива и мазива за путничка возила	4,0	4,0	3,9	4,3	3,8	...	Fuels and lubricants for personal transport equipment
Одржавање и поправка возила	0,7	0,8	0,6	0,5	0,7	...	Maintenance and repair of personal transport equipment
Остале услуге у вези са употребом возила	0,7	0,7	0,5	1,0	1,0	...	Other services in respect of personal transport equipment
Превоз путника железницом	0,0	0,0	0,0	0,0	0,0	...	Passenger transport by railway
Превоз путника друмом	0,8	0,4	0,9	1,1	1,2	...	Passenger transport by road
Превоз путника авионом	0,2	0,4	0,1	-	0,1	...	Passenger transport by air
Морски и речни путнички саобраћај	0,0	0,0	-	-	-	...	Passenger transport by sea and inland waterway
Комбиновани превоз путника	0,7	1,8	0,0	0,0	0,0	...	Combined passenger transport
Остале транспортне услуге	0,0	0,0	0,0	0,0	-	...	Other purchased transport services
Комуникације	5,6	5,9	5,6	5,4	5,4	...	Communication
Поштанске услуге	0,0	0,0	0,0	0,0	0,0	...	Postal services
Телефонска и телефакс опрема	0,1	0,1	0,1	0,1	0,2	...	Telephone and telefax equipment
Телефонске и остале услуге	5,5	5,8	5,5	5,3	5,2	...	Telephone and telefax services
Рекреација и култура	6,1	6,7	6,0	5,4	5,6	...	Recreation and culture
Опрема за пријем, снимање и репродукцију звука и слике	0,3	0,2	0,3	0,4	0,3	...	Equipment for the reception, recording and reproduction of sound and picture
Фотографска и филмска опрема	0,0	0,0	0,0	0,0	0,0	...	Photographic and cinematographic equipment and optical instruments

3.5. Структура личне потрошње домаћинства, 2016. (наставак)
Structure of individual consumption of household, 2016 (continued)

Градско подручје / Urban area

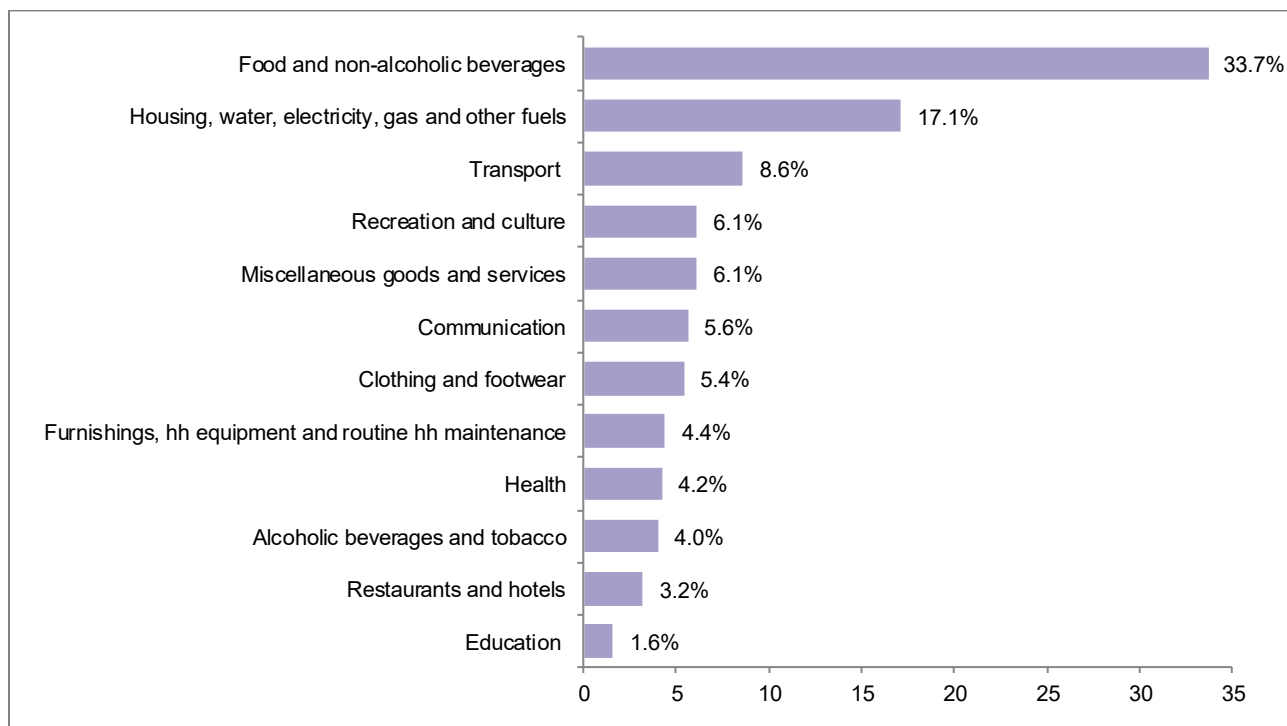
%

	Република Србија / Republic of Serbia						
	Укупно Total	Србија – север Srbija – sever		Србија – југ Srbija – jug			
		Београд- ски регион Beogradski region	Регион Војводине Region Vojvodine	Регион Шумадије и Западне Србије Region Šumadije i Zapadne Srbije	Регион Јужне и Источне Србије Region Južne i Istočne Srbije	Регион Косово и Метохија Region Kosovo i Metohija	
Рачунарска опрема	0,2	0,3	0,2	0,2	0,2	...	Information processing equipment
Медији за снимање слике и звука	0,0	0,0	0,0	0,1	0,0	...	Recording media
Поправка аудио-визуелне, фотографске и рачунарске опреме	0,0	0,0	0,0	0,0	0,0	...	Repair of audio-visual, photographic and information processing equipment
Већа трајна добра за рекреацију и културу	0,0	0,1	0,0	0,0	0,0	...	Other major durables for recreation and culture
Играчке, игре и хоби	0,3	0,3	0,3	0,3	0,2	...	Games, toys and hobbies
Опрема за спорт и камповање	0,1	0,1	0,1	0,2	0,1	...	Equipment for sport, camping and open-air recreation
Баште, саднице и цвеће	0,2	0,1	0,3	0,1	0,2	...	Gardens, plants and flowers
Кућни љубимци и са њима повезани производи	0,2	0,3	0,3	0,2	0,2	...	Pets and related products
Ветеринарске и друге услуге за кућне љубимце (дресура, услуге неге и сл.)	0,0	0,0	0,1	0,0	0,0	...	Veterinary and other services for pets
Рекреацијске и спортске услуге	0,4	0,6	0,4	0,3	0,2	...	Recreational and sporting services
Култура – услуге (биоскопи, позоришта, музеји, фотографске услуге и сл.)	1,0	1,2	0,9	0,7	0,7	...	Cultural services (cinemas, theatres, museums, photographic services, etc.)
Игре на срећу (лутрија, кладионица, томбола, казина и сл.)	0,1	0,1	0,0	0,1	0,1	...	Games of chance
Књиге	0,6	0,6	0,5	0,6	0,6	...	Books
Новине и часописи	0,4	0,4	0,3	0,4	0,5	...	Newspapers and periodicals
Остали штампани материјал (честитке, позивнице, календари, мале и сл.)	0,0	0,0	0,0	0,0	0,0	...	Miscellaneous printed matter
Канцеларијски материјал	0,2	0,2	0,2	0,2	0,2	...	Stationery and drawing materials
Пакет аранжмани	2,1	2,2	2,1	1,6	2,1	...	Package holidays
Образовање	1,6	1,7	1,6	1,6	1,1	...	Education
Предшколско и основно образовање	0,4	0,6	0,2	0,4	0,3	...	Pre-primary and primary education
Виши разреди основног образовања и средњошколско образовање	0,1	0,1	0,0	0,1	0,0	...	Secondary education
Специјализација после средње школе	-	-	-	-	-	...	Post-secondary non-tertiary education
Високо образовање	0,9	0,7	1,2	1,0	0,7	...	Tertiary education
Остали видови образовања (курсеви страних језика и сл.)	0,2	0,3	0,2	0,1	0,1	...	Education not definable by level (foreign language courses and similar)
Ресторани и хотели	3,2	4,0	2,6	2,8	2,7	...	Restaurants and hotels
Ресторани и кафеи	3,0	3,6	2,4	2,6	2,4	...	Restaurants, cafés and the like
Кантине	0,1	0,2	0,1	0,1	0,2	...	Canteens
Услуге смештаја	0,1	0,2	0,1	0,1	0,1	...	Accommodation services
Остали лични предмети и остале услуге	6,1	6,2	6,0	5,8	6,3	...	Miscellaneous goods and services
Услуге у фризерским и козметичким салонима	1,1	1,3	0,9	1,2	1,0	...	Hairdressing salons and personal grooming establishments
Електрични апарати за личну негу	0,0	0,0	-	0,0	0,0	...	Electric appliances for personal care
Остали предмети за личну негу (сапун, шампон, четкица за зубе и сл.)	3,1	3,2	3,1	2,6	3,3	...	Other appliances, articles and products for personal care
Накит и сатови	0,1	0,1	0,1	0,1	0,1	...	Jewellery, clocks and watches
Остали лични предмети (кофери, торбе, кишобрани, прибор за бебе и сл.)	0,4	0,3	0,5	0,6	0,4	...	Other personal effects
Социјална заштита	0,1	0,0	0,1	0,0	0,0	...	Social protection
Животно осигурање	0,2	0,2	0,3	0,1	0,2	...	Life insurance
Осигурање стана	0,0	0,1	0,0	0,0	0,0	...	Insurance connected with the dwelling
Здравствено осигурање	0,0	0,0	0,0	0,0	0,0	...	Insurance connected with health
Осигурање транспортних возила	0,3	0,3	0,3	0,3	0,5	...	Insurance connected with transport
Остала осигурања (осигурање према трећим лицима)	0,0	0,0	-	0,0	0,1	...	Other insurance
Финансијске услуге	0,4	0,4	0,3	0,3	0,5	...	Other financial services n.e.c.
Остале услуге	0,4	0,3	0,4	0,6	0,2	...	Other services n.e.c.

3.6. Структура личне потрошње домаћинства у Републици Србији, 2016 – градско подручје



3.6. Structure of individual consumption of household in the Republic of Serbia, 2016 – urban area



3.7. Лична потрошња домаћинстава, 2016. (месечни просек по домаћинству)
Individual consumption of household, 2016 (monthly average per household)

Остало подручје / Other area

РСД / RSD

	Република Србија / Republic of Serbia						
	укупно Total	Србија – север Srbija – sever		Србија – југ Srbija – jug			
		Београд- ски регион Beogradski region	Регион Војводине Region Vojvodine	Регион Шумадије и Западне Србије Region Šumadije i Zapadne Srbije	Регион Јужне и Источне Србије Region Južne i Istočne Srbije	Регион Косово и Метохија Region Kosovo i Metohija	
Број анкетираних домаћинстава	2551	232	790	824	709	...	Number of households surveyed
Оцењени број домаћинстава	938806	99028	269584	333788	236406	...	Number of households assessed
Просечан број чланова	2,94	3,01	2,79	3,01	3,08	...	Members, average number
Лична потрошња – укупно	58102	61212	56814	61866	52956	...	Individual consumption – total
Храна и безалкохолна пића	21302	21407	20243	22608	20614	...	Food and non-alcoholic beverages
Хлеб и житарице	3252	3317	2870	3578	3199	...	Bread and cereals
Месо и прерађевине од меса	6034	5486	6054	6638	5387	...	Meat
Риба и прерађевине од рибе	535	525	448	650	473	...	Fish
Млеко, млечни производи и јаја	3348	3428	3201	3429	3368	...	Milk, cheese and eggs
Уља и масти	698	659	521	860	689	...	Oils and fats
Воће	1111	1370	1175	1068	989	...	Fruit
Поврће	2453	2484	2286	2202	2986	...	Vegetables
Шећер, џем, мед, чоколада и кондиторски производи	1125	1217	944	1344	978	...	Sugar, jam, honey, chocolate and confectionery
Остали прехранбени производи	908	1056	861	952	834	...	Food products n.e.c.
Кафа, чај и какао	900	859	856	979	858	...	Coffee, tea and cocoa
Минерална вода, безалкохолна пића и сокови	938	1006	1027	908	853	...	Mineral waters, soft drinks, fruit and vegetable juices
Алкохолна пића и дуван	3270	3063	2723	3433	3752	...	Alcoholic beverages and tobacco
Жестока алкохолна пића	168	76	126	172	254	...	Spirits
Вино	166	176	102	215	166	...	Wine
Пиво	513	388	521	512	555	...	Beer
Цигарете и дуван	2423	2423	1974	2534	2777	...	Tobacco
Одећа и обућа	2842	2903	2940	3090	2358	...	Clothing and footwear
Материјал за одећу	6	5	6	9	3	...	Clothing materials
Одевни предмети	1675	2002	1567	1776	1519	...	Garments
Остали одевни предмети	49	14	64	71	18	...	Other articles of clothing and clothing accessories
Чишћење, шивење, поправка и изнајмљивање одеће	15	27	20	8	12	...	Cleaning, repair and hire of clothing
Ципеле и друга обућа	1086	849	1270	1219	789	...	Shoes and other footwear
Поправка и изнајмљивање обуће	11	6	13	7	17	...	Repair and hire of footwear
Становање, вода, ел. енергија, гас и остала горива	9338	10444	8948	10438	7765	...	Housing, water, electricity, gas and other fuels
Стварна стамбена рента (станарина коју плаћају станари у изнајмљеним становима)	79	212	153	27	12	...	Actual rentals paid by tenants
Остале стварне ренте	322	111	39	544	421	...	Other actual rentals
Материјал за одржавање и поправку стана	447	164	518	640	211	...	Materials for the maintenance and repair of the dwelling
Услуге за одржавање и поправку стана	438	549	327	655	218	...	Services for the maintenance and repair of the dwelling
Снабдевање водом	384	662	521	270	273	...	Water supply
Одношење смећа	188	250	264	109	185	...	Refuse collection
Одвођење отпадне воде (канализација)	13	26	13	11	8	...	Sewage collection
Остале стамбено-комуналне услуге	41	63	24	63	20	...	Other services relating to the dwelling
Електрична енергија	3434	4190	3698	3147	3221	...	Electricity
Гас	225	149	639	35	53	...	Gas
Течна горива	2	-	-	5	-	...	Liquid fuels
Чврста горива	3717	4017	2662	4925	3088	...	Solid fuels
Даљинско грејање и топла вода	48	51	90	7	55	...	Heat energy

3.7. Лична потрошња домаћинства, 2016. (месечни просек по домаћинству) (наставак)
Individual consumption of household, 2016 (monthly average per household) (continued)

Остало подручје / Other area

РСД / RSD

	Република Србија / Republic of Serbia						
	укупно Total	Србија – север Srbija – sever		Србија – југ Srbija – jug			
		Београд- ски регион Beogradski region	Регион Војводине Region Vojvodine	Регион Шумадије и Западне Србије Region Šumadije i Zapadne Srbije	Регион Јужне и Источне Србије Region Južne i Istočne Srbije	Регион Косово и Метохија Region Kosovo i Metohija	
Опрема за стан и текуће одржавање	2657	2168	2453	2869	2800	...	Furnishings, household equipment and routine household maintenance
Намештај, расвета и декоративна опрема за стан	315	288	269	398	258	...	Furniture and furnishings
Теписи и остале подне простирке	31	26	38	31	23	...	Carpets and other floor coverings
Поправка намештаја, расвете и подних простирки	4	1	2	9	-	...	Repair of furniture, furnishings and floor coverings
Текстил за домаћинство	117	118	104	118	132	...	Household textiles
Велики кућни апарати	366	375	375	458	223	...	Major household appliances whether electric or not
Мали електрични кућни апарати	45	26	62	47	34	...	Small electric household appliances
Поправка апарата за домаћинство	41	12	38	49	44	...	Repair of household appliances
Посуђе и остали прибор	102	32	122	90	127	...	Glassware, tableware and household utensils
Већи алат и опрема за кућу и врт	47	16	18	84	43	...	Major tools and equipment
Мали алат и разноврсни прибор	168	120	183	155	189	...	Small tools and miscellaneous accessories
Средства за одржавање стана	1374	1109	1198	1420	1620	...	Non-durable household goods
Услуге за текуће одржавање стана	47	45	44	10	107	...	Domestic services and household services
Здравље	2498	2809	2445	2578	2299	...	Health
Лекови (лекови, витамини, минерали, вакцине и сл.)	1767	2135	1620	1621	1988	...	Pharmaceutical products
Остали медицински производи	38	85	42	29	25	...	Other medical products
Терапеутски производи и опрема	218	259	188	363	23	...	Therapeutic appliances and equipment
Медицинске услуге	182	154	245	196	99	...	Medical services
Стоматолошке услуге	102	51	82	163	60	...	Dental services
Пратеће медицинске услуге	164	99	249	172	80	...	Paramedical services
Болничке услуге	27	26	19	34	24	...	Hospital services
Транспорт	6060	7046	6245	6394	4967	...	Transport
Путнички аутомобил	601	473	1251	416	177	...	Motor cars
Мотоцикл	9	-	5	23	-	...	Motor cycles
Бицикл	3	5	3	2	1	...	Bicycles
Запрежно возило и опрема	-	-	-	-	-	...	Animal drawn vehicles
Резервни делови	593	506	543	802	390	...	Spare parts and accessories for personal transport equipment
Горива и мазива за путничка возила	2957	3464	2796	3275	2481	...	Fuels and lubricants for personal transport equipment
Одржавање и поправка возила	487	589	539	432	461	...	Maintenance and repair of personal transport equipment
Остале услуге у вези са употребом возила	483	445	359	626	437	...	Other services in respect of personal transport equipment
Превоз путника железницом	18	6	16	18	27	...	Passenger transport by railway
Превоз путника друмом	750	393	726	739	940	...	Passenger transport by road
Превоз путника авионом	58	244	-	60	44	...	Passenger transport by air
Морски и речни путнички саобраћај	-	-	-	-	-	...	Passenger transport by sea and inland waterway
Комбиновани превоз путника	101	921	7	-	9	...	Combined passenger transport
Остале транспортне услуге	-	-	-	1	-	...	Other purchased transport services
Комуникације	2738	3052	2906	2729	2432	...	Communication
Поштанске услуге	4	2	3	6	4	...	Postal services
Телефонска и телефакс опрема	49	35	52	62	36	...	Telephone and telefax equipment
Телефонске и остале услуге	2685	3015	2851	2661	2392	...	Telephone and telefax services
Рекреација и култура	2217	2954	2538	2070	1753	...	Recreation and culture
Опрема за пријем, снимање и репродукцију звука и слике	120	127	127	106	125	...	Equipment for the reception, recording and reproduction of sound and picture
Фотографска и филмска опрема	3	-	-	3	6	...	Photographic and cinematographic equipment and optical instruments
Рачунарска опрема	74	60	78	93	50	...	Information processing equipment
Медији за снимање слике и звука	13	12	13	14	10	...	Recording media

3.7. Лична потрошња домаћинства, 2016. (месечни просек по домаћинству) (наставак)
Individual consumption of household, 2016 (monthly average per household) (continued)

Остало подручје / Other area

PCD / RSD

	Република Србија / Republic of Serbia						
	укупно Total	Србија – север Srbija – sever		Србија – југ Srbija – jug			
		Београдски регион Beogradski region	Регион Војводине Region Vojvodine	Регион Шумадије и Западне Србије Region Šumadije i Zapadne Srbije	Регион Јужне и Источне Србије Region Južne i Istočne Srbije	Регион Косово и Метохија Region Kosovo i Metohija	
Поправка аудио-визуелне, фотографске и рачунарске опреме	4	4	5	4	2	...	Repair of audio-visual, photographic and information processing equipment
Већа трајна добра за рекреацију и културу	-	1	-	2	-	...	Other major durables for recreation and culture
Играчке, игре и хоби	99	132	95	95	95	...	Games, toys and hobbies
Опрема за спорт и камповање	42	43	39	45	41	...	Equipment for sport, camping and open-air recreation
Баште, саднице и цвеће	87	52	148	53	80	...	Gardens, plants and flowers
Кућни љубимци и са њима повезани производи	120	247	187	63	71	...	Pets and related products
Ветеринарске и друге услуге за кућне љубимце (дресура, услуге неге и сл.)	25	75	40	11	8	...	Veterinary and other services for pets
Рекреацијске и спортске услуге	84	139	98	87	39	...	Recreational and sporting services
Култура – услуге (биоскопи, позоришта, музеји, фотографске услуге и сл.)	257	483	261	194	247	...	Cultural services (cinemas, theatres, museums, photographic services, etc.)
Игре на срећу (лутрија, кладионица, томбола, казина и сл.)	30	25	20	40	29	...	Games of chance
Књиге	261	185	265	286	253	...	Books
Новине и часописи	140	208	119	144	131	...	Newspapers and periodicals
Остали штампани материјал (честитке, позивнице, календари, мапе и сл.)	3	2	5	2	2	...	Miscellaneous printed matter
Канцеларијски материјал	113	79	113	135	97	...	Stationery and drawing materials
Пакет аранжмани	742	1080	925	693	467	...	Package holidays
Образовање	612	763	636	874	150	...	Education
Предшколско и основно образовање	133	252	111	176	47	...	Pre-primary and primary education
Виши разреди основног образовања и средњошколско образовање	27	62	12	43	7	...	Secondary education
Специјализација после средње школе	3	17	-	3	-	...	Post-secondary non-tertiary education
Високо образовање	410	380	421	638	86	...	Tertiary education
Остали видови образовања (курсеви страних језика и сл.)	39	52	92	14	10	...	Education not definable by level (foreign language courses and similar)
Ресторани и хотели	1253	1648	1206	1401	934	...	Restaurants and hotels
Ресторани и кафеи	1110	1504	1051	1228	845	...	Restaurants, cafés and the like
Кантине	74	133	61	74	64	...	Canteens
Услуге смештаја	69	11	94	99	25	...	Accommodation services
Остали лични предмети и остале услуге	3315	2955	3531	3382	3132	...	Miscellaneous goods and services
Услуге у фризерским и козметичким салонима	470	439	408	568	413	...	Hairdressing salons and personal grooming establishments
Електрични апарати за личну негу	8	18	7	9	4	...	Electric appliances for personal care
Остали предмети за личну негу (сапун, шампон, четкица за зубе и сл.)	1584	1385	1705	1479	1674	...	Other appliances, articles and products for personal care
Накит и сатови	36	15	46	50	15	...	Jewellery, clocks and watches
Остали лични предмети (кофери, торбе, кишобрани, прибор за бебе и сл.)	268	149	418	270	147	...	Other personal effects
Социјална заштита	13	3	4	31	4	...	Social protection
Животно осигурање	61	41	104	48	38	...	Life insurance
Осигурање стана	3	3	3	4	1	...	Insurance connected with the dwelling
Здравствено осигурање	23	8	23	41	6	...	Insurance connected with health
Осигурање транспортних возила	324	516	216	321	372	...	Insurance connected with transport
Остала осигурања (осигурање према трећим лицима)	16	-	15	6	37	...	Other insurance
Финансијске услуге	174	164	200	108	242	...	Other financial services n.e.c.
Остале услуге	335	214	382	447	179	...	Other services n.e.c.

3.8. Структура личне потрошње домаћинства, 2016. (месечни просек по домаћинству)
Structure of individual consumption of household, 2016 (monthly average per household)

Остало подручје / Other area

%

	Република Србија / Republic of Serbia						
	укупно Total	Србија – север Srbija – sever		Србија – југ Srbija – jug			
		Београд- ски регион Beogradski region	Регион Војводине Region Vojvodine	Регион Шумадије и Западне Србије Region Šumadije i Zapadne Srbije	Регион Јужне и Источне Србије Region Južne i Istočne Srbije	Регион Косово и Метохија Region Kosovo i Metohija	
Број анкетираних домаћинства	2551	232	790	824	709	...	Number of households surveyed
Оцењени број домаћинства	938806	99028	269584	333788	236406	...	Number of households assessed
Просечан број чланова	2,94	3,01	2,79	3,01	3,08	...	Members, average number
Лична потрошња – укупно	100,0	100,0	100,0	100,0	100,0	...	Individual consumption – total
Храна и безалкохолна пића	36,6	35,1	35,7	36,6	38,8	...	Food and non-alcoholic beverages
Хлеб и житарице	5,6	5,4	5,1	5,8	6,0	...	Bread and cereals
Месо и прерађевине од меса	10,4	9,1	10,7	10,7	10,1	...	Meat
Риба и прерађевине од рибе	0,9	0,9	0,8	1,1	0,9	...	Fish
Млеко, млечни производи и јаја	5,8	5,6	5,6	5,5	6,4	...	Milk, cheese and eggs
Уља и масти	1,2	1,1	0,9	1,4	1,3	...	Oils and fats
Воће	1,9	2,2	2,1	1,7	1,9	...	Fruit
Поврће	4,2	4,1	4,0	3,6	5,6	...	Vegetables
Шећер, џем, мед, чоколада и кондиторски производи	1,9	2,0	1,7	2,2	1,8	...	Sugar, jam, honey, chocolate and confectionery
Остали прехранбени производи	1,6	1,7	1,5	1,5	1,6	...	Food products n.e.c.
Кафа, чај и какао	1,5	1,4	1,5	1,6	1,6	...	Coffee, tea and cocoa
Минерална вода, безалкохолна пића и сокови	1,6	1,6	1,8	1,5	1,6	...	Mineral waters, soft drinks, fruit and vegetable juices
Алкохолна пића и дуван	5,6	5,0	4,8	5,5	7,1	...	Alcoholic beverages and tobacco
Жестока алкохолна пића	0,3	0,1	0,2	0,3	0,5	...	Spirits
Вино	0,3	0,3	0,2	0,3	0,3	...	Wine
Пиво	0,9	0,6	0,9	0,8	1,0	...	Beer
Цигарете и дуван	4,1	4,0	3,5	4,1	5,3	...	Tobacco
Одећа и обућа	4,9	4,7	5,2	5,0	4,5	...	Clothing and footwear
Материјал за одећу	0,0	0,0	0,0	0,0	0,0	...	Clothing materials
Одевни предмети	2,9	3,3	2,9	2,9	3,0	...	Garments
Остали одевни предмети	0,1	0,0	0,1	0,1	0,0	...	Other articles of clothing and clothing accessories
Чишћење, шивење, поправка и изнајмљивање одеће	0,0	0,0	0,0	0,0	0,0	...	Cleaning, repair and hire of clothing
Ципеле и друга обућа	1,9	1,4	2,2	2,0	1,5	...	Shoes and other footwear
Поправка и изнајмљивање обуће	0,0	0,0	0,0	0,0	0,0	...	Repair and hire of footwear
Становање, вода, ел. енергија, гас и остала горива	16,1	17,1	15,7	16,9	14,7	...	Housing, water, electricity, gas and other fuels
Стварна стамбена рента (станарина коју плаћају станари у изнајмљеним становима)	0,1	0,3	0,3	0,0	0,0	...	Actual rentals paid by tenants
Остале стварне ренте	0,6	0,2	0,1	0,9	0,8	...	Other actual rentals
Материјал за одржавање и поправку стана	0,8	0,3	0,9	1,0	0,4	...	Materials for the maintenance and repair of the dwelling
Услуге за одржавање и поправку стана	0,8	0,9	0,6	1,1	0,4	...	Services for the maintenance and repair of the dwelling
Снабдевање водом	0,7	1,1	0,9	0,4	0,5	...	Water supply
Одношење смећа	0,3	0,4	0,5	0,2	0,3	...	Refuse collection
Одвођење отпадне воде (канализација)	0,0	0,0	0,0	0,0	0,0	...	Sewage collection
Остале стамбено-комуналне услуге	0,1	0,1	0,0	0,1	0,0	...	Other services relating to the dwelling
Електрична енергија	5,8	6,9	6,4	5,1	6,2	...	Electricity
Гас	0,4	0,2	1,1	0,1	0,1	...	Gas
Течна горива	0,0	-	-	0,0	-	...	Liquid fuels
Чврста горива	6,4	6,6	4,7	8,0	5,9	...	Solid fuels
Далјинско грејање и топла вода	0,1	0,1	0,2	0,0	0,1	...	Heat energy

3.8. Структура личне потрошње домаћинства, 2016. (месечни просек по домаћинству) (наставак)
Structure of individual consumption of household, 2016 (monthly average per household) (continued)

Остало подручје / Other area

%

	Република Србија / Republic of Serbia						
	укупно Total	Србија – север Srbija – sever		Србија – југ Srbija – jug			
		Београд- ски регион Beogradski region	Регион Војводине Region Vojvodine	Регион Шумадије и Западне Србије Region Šumadije i Zapadne Srbije	Регион Јужне и Источне Србије Region Južne i Istočne Srbije	Регион Косово и Метохија Region Kosovo i Metohija	
Опрема за стан и текуће одржавање	4,6	3,5	4,3	4,6	5,3	...	Furnishings, household equipment and routine household maintenance
Намештај, расвета и декоративна опрема за стан	0,5	0,5	0,5	0,6	0,5	...	Furniture and furnishings
Теписи и остале подне простирке	0,1	0,0	0,1	0,1	0,0	...	Carpets and other floor coverings
Поправка намештаја, расвете и подних простирки	0,0	0,0	0,0	0,0	-	...	Repair of furniture, furnishings and floor coverings
Текстил за домаћинствао	0,2	0,2	0,2	0,2	0,2	...	Household textiles
Велики кућни апарати	0,6	0,6	0,7	0,7	0,4	...	Major household appliances whether electric or not
Мали електрични кућни апарати	0,1	0,0	0,1	0,1	0,1	...	Small electric household appliances
Поправка апарата за домаћинство	0,1	0,0	0,1	0,1	0,1	...	Repair of household appliances
Посуђе и остали прибор	0,2	0,1	0,2	0,1	0,2	...	Glassware, tableware and household utensils
Већи алат и опрема за кућу и врт	0,1	0,0	0,0	0,1	0,1	...	Major tools and equipment
Мали алат и разноврсни прибор	0,3	0,2	0,3	0,3	0,4	...	Small tools and miscellaneous accessories
Средства за одржавање стана	2,3	1,8	2,0	2,3	3,1	...	Non-durable household goods
Услуге за текуће одржавање стана	0,1	0,1	0,1	0,0	0,2	...	Domestic services and household services
Здравље	4,3	4,6	4,3	4,2	4,3	...	Health
Лекови (лекови, витамини, минерали, вакцине и сл.)	3,0	3,5	3,0	2,6	3,8	...	Pharmaceutical products
Остали медицински производи	0,1	0,1	0,1	0,0	0,0	...	Other medical products
Терапеутски производи и опрема	0,4	0,4	0,3	0,6	0,0	...	Therapeutic appliances and equipment
Медицинске услуге	0,3	0,3	0,4	0,3	0,2	...	Medical services
Стоматолошке услуге	0,2	0,1	0,1	0,3	0,1	...	Dental services
Пратеће медицинске услуге	0,3	0,2	0,4	0,3	0,2	...	Paramedical services
Болничке услуге	0,0	0,0	0,0	0,1	0,0	...	Hospital services
Транспорт	10,4	11,5	11,0	10,3	9,4	...	Transport
Путнички аутомобил	1,0	0,8	2,2	0,7	0,3	...	Motor cars
Мотоцикл	0,0	-	0,0	0,0	-	...	Motor cycles
Бицикл	0,0	0,0	0,0	0,0	0,0	...	Bicycles
Запрежно возило и опрема	-	-	-	-	-	...	Animal drawn vehicles
Резервни делови	1,0	0,8	1,0	1,3	0,7	...	Spare parts and accessories for personal transport equipment
Горива и мазива за путничка возила	5,2	5,7	5,0	5,3	4,7	...	Fuels and lubricants for personal transport equipment
Одржавање и поправка возила	0,8	1,0	0,9	0,7	0,9	...	Maintenance and repair of personal transport equipment
Остале услуге у вези са употребом возила	0,8	0,7	0,6	1,0	0,8	...	Other services in respect of personal transport equipment
Превоз путника железницом	0,0	0,0	0,0	0,0	0,1	...	Passenger transport by railway
Превоз путника друмом	1,3	0,6	1,3	1,2	1,8	...	Passenger transport by road
Превоз путника авионом	0,1	0,4	-	0,1	0,1	...	Passenger transport by air
Морски и речни путнички саобраћај	-	0,0	-	-	-	...	Passenger transport by sea and inland waterway
Комбиновани превоз путника	0,2	1,5	0,0	-	0,0	...	Combined passenger transport
Остале транспортне услуге	-	-	-	0,0	-	...	Other purchased transport services
Комуникације	4,7	5,0	5,1	4,4	4,6	...	Communication
Поштанске услуге	0,0	0,0	0,0	0,0	0,0	...	Postal services
Телефонска и телефакс опрема	0,1	0,1	0,1	0,1	0,1	...	Telephone and telefax equipment
Телефонске и остале услуге	4,6	4,9	5,0	4,3	4,5	...	Telephone and telefax services
Рекреација и култура	3,8	4,8	4,5	3,3	3,3	...	Recreation and culture
Опрема за пријем, снимање и репродукцију звука и слике	0,2	0,2	0,2	0,2	0,2	...	Equipment for the reception, recording and reproduction of sound and picture
Фотографска и филмска опрема	0,0	-	-	0,0	0,0	...	Photographic and cinematographic equipment and optical instruments
Рачунарска опрема	0,1	0,1	0,1	0,2	0,1	...	Information processing equipment
Медији за снимање слике и звука	0,0	0,0	0,0	0,0	0,0	...	Recording media

3.8. Структура личне потрошње домаћинства, 2016. (месечни просек по домаћинству) (наставак)
Structure of individual consumption of household, 2016 (monthly average per household) (continued)

Остало подручје / Other area

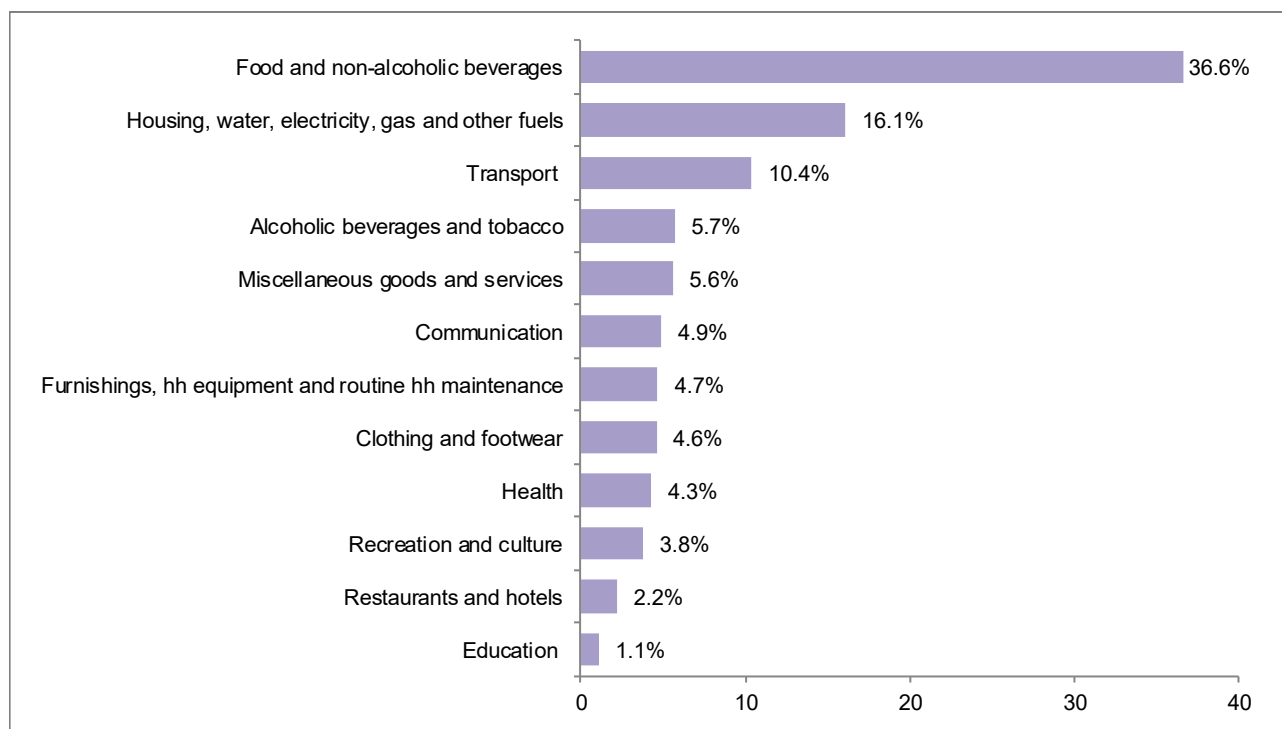
%

	Република Србија / Republic of Serbia						
	укупно Total	Србија – север Srbija – sever		Србија – југ Srbija – jug			
		Београд- ски регион Beogradski region	Регион Војводине Region Vojvodine	Регион Шумадије и Западне Србије Region Šumadije i Zapadne Srbije	Регион Јужне и Источне Србије Region Južne i Istočne Srbije		Регион Косово и Метохија Region Kosovo i Metohija
Поправка аудио-визуелне, фотографске и рачунарске опреме	0,0	0,0	0,0	0,0	0,0	...	Repair of audio-visual, photographic and information processing equipment
Већа трајна добра за рекреацију и културу	-	0,0	-	0,0	-	...	Other major durables for recreation and culture
Играчке, игре и хоби	0,2	0,2	0,2	0,2	0,2	...	Games, toys and hobbies
Опрема за спорт и камповање	0,1	0,1	0,1	0,1	0,1	...	Equipment for sport, camping and open-air recreation
Баште, саднице и цвеће	0,1	0,1	0,3	0,1	0,2	...	Gardens, plants and flowers
Кућни љубимци и са њима повезани производи	0,2	0,4	0,3	0,1	0,1	...	Pets and related products
Ветеринарске и друге услуге за кућне љубимце (дресура, услуге неге и сл.)	0,0	0,1	0,1	0,0	0,0	...	Veterinary and other services for pets
Рекреацијске и спортске услуге	0,1	0,2	0,2	0,1	0,1	...	Recreational and sporting services
Култура – услуге (биоскопи, позоришта, музеји, фотографске услуге и сл.)	0,4	0,8	0,5	0,3	0,5	...	Cultural services (cinemas, theatres, museums, photographic services, etc.)
Игре на срећу (лутрија, кладионица, томбула, казина и сл.)	0,1	0,0	0,0	0,1	0,1	...	Games of chance
Књиге	0,4	0,3	0,5	0,5	0,5	...	Books
Новине и часописи	0,2	0,3	0,2	0,2	0,2	...	Newspapers and periodicals
Остали штампани материјал (честитке, позивнице, календари, мапе и сл.)	0,0	0,0	0,0	0,0	0,0	...	Miscellaneous printed matter
Канцеларијски материјал	0,2	0,1	0,2	0,2	0,2	...	Stationery and drawing materials
Пакет аранжмани	1,5	1,9	1,6	1,0	0,8	...	Package holidays
Образовање	1,1	1,2	1,1	1,4	0,3	...	Education
Предшколско и основно образовање	0,2	0,4	0,2	0,3	0,1	...	Pre-primary and primary education
Виши разреди основног образовања и средњошколско образовање	0,0	0,1	0,0	0,1	0,0	...	Secondary education
Специјализација после средње школе	0,0	0,0	-	0,0	-	...	Post-secondary non-tertiary education
Високо образовање	0,8	0,6	0,7	1,0	0,2	...	Tertiary education
Остали видови образовања (курсеви страних језика и сл.)	0,1	0,1	0,2	0,0	0,0	...	Education not definable by level (foreign language courses and similar)
Ресторани и хотели	2,2	2,7	2,1	2,3	1,8	...	Restaurants and hotels
Ресторани и кафеи	2,0	2,5	1,8	2,0	1,7	...	Restaurants, cafés and the like
Кантине	0,1	0,2	0,1	0,1	0,1	...	Canteens
Услуге смештаја	0,1	0,0	0,2	0,2	0,0	...	Accommodation services
Остали лични предмети и остале услуге	5,7	4,8	6,2	5,5	5,9	...	Miscellaneous goods and services
Услуге у фризерским и козметичким салонима	0,8	0,7	0,7	0,9	0,8	...	Hairdressing salons and personal grooming establishments
Електрични апарати за личну негу	0,0	0,0	0,0	0,0	0,0	...	Electric appliances for personal care
Остали предмети за личну негу (сапун, шампон, четкица за зубе и сл.)	2,8	2,4	3,0	2,3	3,1	...	Other appliances, articles and products for personal care
Накит и сатови	0,1	0,0	0,1	0,1	0,0	...	Jewellery, clocks and watches
Остали лични предмети (кофери, торбе, кишобрани, прибор за бебе и сл.)	0,5	0,2	0,7	0,4	0,3	...	Other personal effects
Социјална заштита	0,0	0,0	0,0	0,1	0,0	...	Social protection
Животно осигурање	0,1	0,1	0,2	0,1	0,1	...	Life insurance
Осигурање стана	0,0	0,0	0,0	0,0	0,0	...	Insurance connected with the dwelling
Здравствено осигурање	0,0	0,0	0,0	0,1	0,0	...	Insurance connected with health
Осигурање транспортних возила	0,5	0,8	0,4	0,5	0,7	...	Insurance connected with transport
Остала осигурања (осигурање према трећим лицима)	0,0	-	0,0	0,0	0,1	...	Other insurance
Финансијске услуге	0,3	0,3	0,4	0,2	0,5	...	Other financial services n.e.c.
Остале услуге	0,6	0,3	0,7	0,8	0,3	...	Other services n.e.c.

3.9. Структура личне потрошње домаћинства у Републици Србији, 2016 – остало подручје



3.9. Structure of individual consumption of household in the Republic of Serbia, 2016 – other area



**Снабдевеност
домаћинстава
трајним добрима**

2016

*Durables availability in
households*

4.1. Снабдевеност домаћинства трајним добрима, 2016.
Durables availability in households, 2016

%

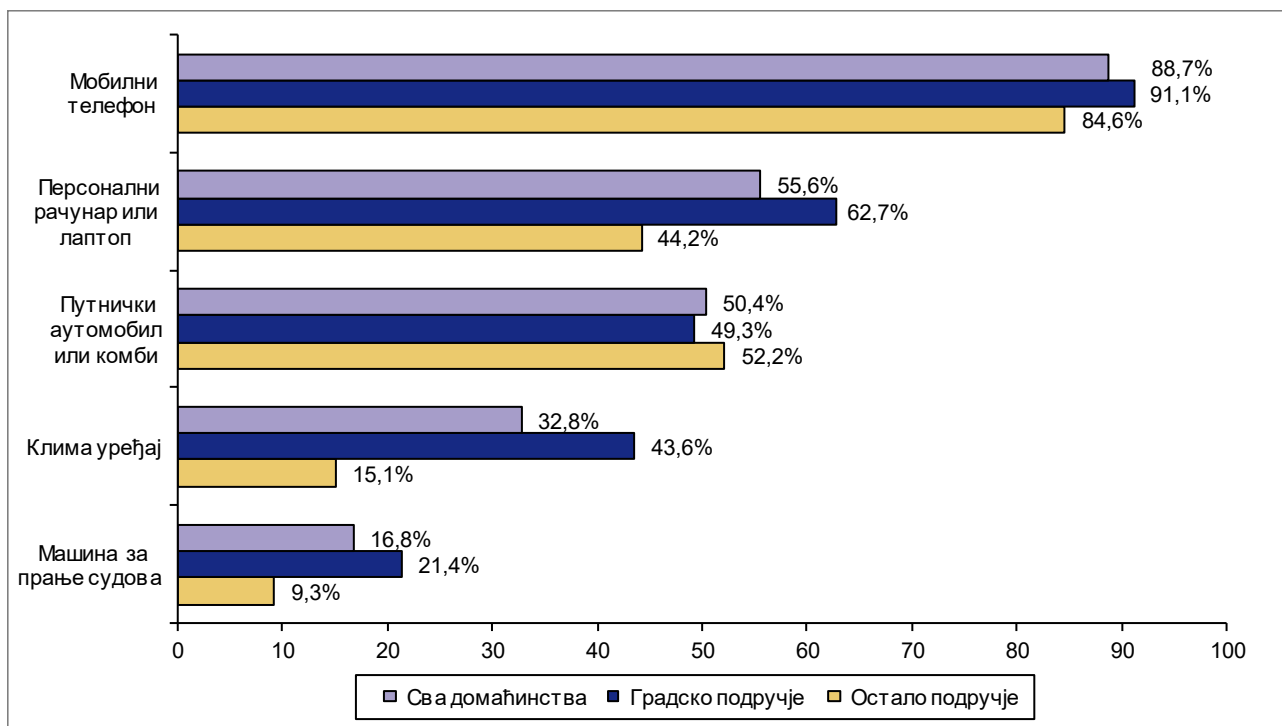
	Република Србија / Republic of Serbia						
	укупно Total	Србија – север Srbija – sever		Србија – југ Srbija – jug			
		Београд- ски регион Beogradski region	Регион Војводине Region Vojvodine	Регион Шумадије и Западне Србије Region Šumadije i Zapadne Srbije	Регион Јужне и Источне Србије Region Južne i Istočne Srbije	Регион Косово и Метохија Region Kosovo i Metohija	
Сва домаћинства / All households							
Број анкетираних домаћинства	6457	1178	1934	1803	1573	...	Number of households surveyed
Оцењени број домаћинства	2466316	605006	690551	656902	513857	...	Number of households assessed
Шпорет (електрични, на чврсто гориво, на плин, комбиновани)	99,9	100,0	99,8	100,0	99,9	...	Stove (electric stove, wood stove, gas stove or combined stove)
Микроталасна пећница	31,1	36,3	41,3	20,6	24,5	...	Microwave
Фрижидер	68,9	45,3	62,0	84,7	86,0	...	Refrigerator
Замрзивач	66,3	44,5	58,6	82,5	81,5	...	Freezer
Комбиновани фрижидер са замрзивачем	39,1	60,1	44,8	20,1	30,7	...	Combined refrigerator
Машина за прање веша	92,6	96,8	93,4	91,1	88,2	...	Washing machine
Машина за прање судова	16,8	31,5	12,1	14,7	8,4	...	Dishwasher
Клима уређај	32,8	58,4	36,4	17,5	17,3	...	Air conditioning
Телевизор	98,5	98,8	98,6	98,7	97,6	...	TV
Радио (све врсте)	57,4	50,6	62,8	64,9	48,7	...	Radio (all types)
Персонални рачунар или лаптоп	55,6	69,3	52,4	49,1	52,2	...	PC or laptop
Прикључак на интернет	51,3	66,5	50,1	42,3	46,8	...	Internet connection
Фиксни телефон	81,6	83,8	80,9	82,0	79,4	...	Fixed phone
Мобилни телефон	88,7	93,6	87,0	88,1	85,7	...	Mobile phone
Путнички аутомобил или комби	50,4	50,7	46,8	53,7	50,6	...	Car or van
Градско подручје / Urban area							
Број анкетираних домаћинства	3906	946	1144	979	864	...	Number of households surveyed
Оцењени број домаћинства	1527510	505978	420967	323114	277451	...	Number of households assessed
Шпорет (електрични, на чврсто гориво, на плин, комбиновани)	99,9	100,0	99,7	99,9	100,0	...	Stove (electric stove, wood stove, gas stove or combined stove)
Микроталасна пећница	36,3	38,3	45,0	27,2	29,9	...	Microwave
Фрижидер	59,6	38,6	53,2	79,1	84,7	...	Refrigerator
Замрзивач	57,3	38,3	50,7	75,8	80,2	...	Freezer
Комбиновани фрижидер са замрзивачем	48,3	65,7	52,1	27,4	35,1	...	Combined refrigerator
Машина за прање веша	96,0	98,1	95,1	96,1	93,3	...	Washing machine
Машина за прање судова	21,4	34,2	14,2	19,4	11,4	...	Dishwasher
Клима уређај	43,6	65,0	43,8	25,4	25,6	...	Air conditioning
Телевизор	99,0	98,8	99,1	99,5	98,7	...	TV
Радио (све врсте)	55,5	51,5	59,6	63,2	47,8	...	Radio (all types)
Персонални рачунар или лаптоп	62,7	73,4	56,5	55,8	60,5	...	PC or laptop
Прикључак на интернет	59,0	70,7	54,1	49,7	55,7	...	Internet connection
Фиксни телефон	85,4	85,7	83,9	86,4	85,9	...	Fixed phone
Мобилни телефон	91,1	93,9	87,3	92,1	90,7	...	Mobile phone
Путнички аутомобил или комби	49,3	49,1	45,4	51,8	52,5	...	Car or van

4.1. Снабдевеност домаћинстава трајним добрима, 2016. (наставак)
Durables availability in households, 2016 (continued)

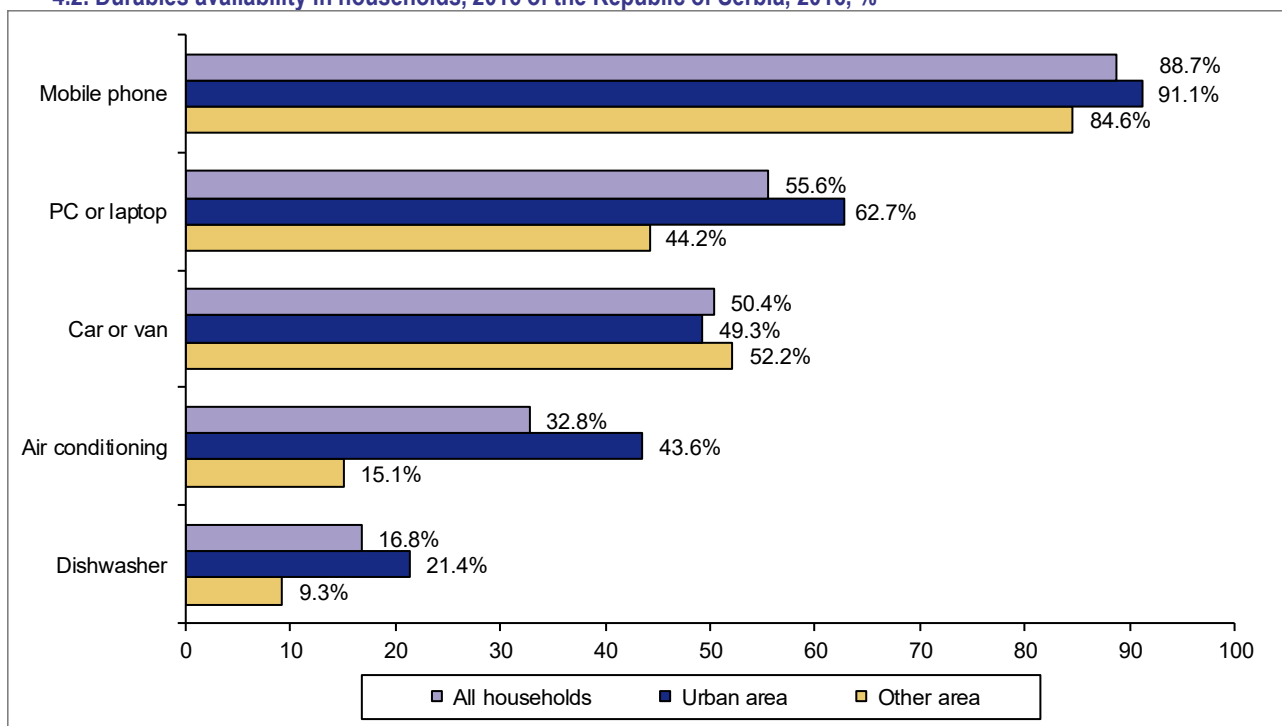
%

	Република Србија / Republic of Serbia						
	укупно <i>Total</i>	Србија – север <i>Srbija – sever</i>		Србија – југ <i>Srbija – jug</i>			
		Београд- ски регион <i>Beogradski region</i>	Регион Војводине <i>Region Vojvodine</i>	Регион Шумадије и Западне Србије <i>Region Šumadije i Zapadne Srbije</i>	Регион Јужне и Источне Србије <i>Region Južne i Istočne Srbije</i>	Регион Косово и Метохија <i>Region Kosovo i Metohija</i>	
		Остало подручје / Other area					
Број анкетираних домаћинстава	2551	232	790	824	709	...	Number of households surveyed
Оцењени број домаћинстава	938806	99028	269584	333788	236406	...	Number of households assessed
Шпорет (електрични, на чврсто гориво, на плин, комбиновани)	100,0	100,0	100,0	100,0	99,9	...	Stove (electric stove, wood stove, gas stove or combined stove)
Микроталасна пећница	22,6	26,3	35,5	14,3	18,2	...	Microwave
Фрижидер	84,2	80,0	75,7	90,0	87,4	...	Refrigerator
Замрзивач	81,0	76,2	70,8	89,1	83,2	...	Freezer
Комбиновани фрижидер са замрзивачем	24,0	31,3	33,5	13,1	25,6	...	Combined refrigerator
Машина за прање веша	87,0	90,4	90,8	86,2	82,3	...	Washing machine
Машина за прање судова	9,3	17,6	8,9	10,2	4,9	...	Dishwasher
Клима уређај	15,1	24,9	24,8	9,8	7,6	...	Air conditioning
Телевизор	97,5	98,5	97,8	97,8	96,4	...	TV
Радио (све врсте)	60,6	45,8	67,8	66,6	49,9	...	Radio (all types)
Персонални рачунар или лаптоп	44,2	48,4	46,1	42,6	42,5	...	PC or laptop
Прикључак на интернет	39,0	44,9	43,8	35,1	36,3	...	Internet connection
Фиксни телефон	75,4	74,3	76,0	77,8	71,7	...	Fixed phone
Мобилни телефон	84,6	92,1	86,6	84,3	79,8	...	Mobile phone
Путнички аутомобил или комби	52,2	58,9	48,8	55,5	48,4	...	Car or van

4.2. Снабдевеност домаћинства трајним добрима у Републици Србији, 2016. (%)



4.2. Durables availability in households, 2016 of the Republic of Serbia, 2016, %



Количине производа хране и
пића потрошене у
домаћинствима

2016

*Consumed quantities of food
and drink products in
households*

5.1. Количине производа хране и пића потрошене у домаћинствима 2016.
Consumed quantities of food and drink products in households, 2016

Сва домаћинства / All households

	Јединице мере	Република Србија / Republic of Serbia						Measure ment units	
		укупно Total	Србија – север Srbija – sever		Србија – југ Srbija – jug				
			Београд- ски регион Beogradski region	Регион Војводине Region Vojvodine	Регион Шумадије и Западне Србије Region Šumadije i Zapadne Srbije	Регион Јужне и Источне Србије Region Južne i Istočne Srbije	Регион Косово и Метохија Region Kosovo i Metohija		
Број анкетираних домаћинстава		6457	1178	1934	1803	1573	...	Number of households surveyed	
Оцењени број домаћинстава		2466316	605006	690551	656902	513857	...	Number of households assessed	
Просечан број чланова		2,74	2,62	2,65	2,92	2,93	...	Members, average number	
Пиринач	kg	9,6	7,6	7,6	11,4	12,2	...	kg Rice	
Хлеб и пециво	kg	207,8	167,2	190,6	235,9	242,7	...	kg Bread and cereals	
Производи од брашна, тестенине и слично	kg	26,1	32,9	24,1	24,6	22,5	...	kg Products from flour, pastas and other	
Брашно (све врсте)	kg	68,0	50,3	44,6	98,7	80,8	...	kg Flour (all kinds)	
Кекс (све врсте)	kg	20,8	21,9	19,1	20,9	21,2	...	kg Biscuits (all kinds)	
Говеђе месо (свеже и замрзнуто)	kg	14,4	19,3	10,5	17,0	9,7	...	kg Beef (fresh and frozen)	
Свињско месо (свеже и замрзнуто)	kg	46,0	36,3	48,1	48,2	50,9	...	kg Pork (fresh and frozen)	
Пилеће и месо остале живине (свеже и замрзнуто)	kg	47,5	36,4	59,3	48,0	44,2	...	kg Poultry (fresh and frozen)	
Остале врсте меса (свеже и замрзнуто)	kg	2,5	0,8	2,3	3,6	3,0	...	kg Other kinds of meat (fresh and frozen)	
Суво месо	kg	15,6	14,5	15,8	17,6	14,2	...	kg Dried meat	
Сухомеснати производи и прерађевине од меса	kg	39,1	38,3	39,7	36,7	42,1	...	kg Meat processed items	
Риба (свежа и замрзнуто)	kg	12,1	10,1	11,1	14,5	12,0	...	kg Fish (fresh and frozen)	
Конзервирана риба	kg	3,8	4,3	3,8	3,0	3,4	...	kg Fish (canned)	
Млеко (свеже и дуготрајно)	ℓ	127,5	113,3	137,3	122,7	137,7	...	ℓ Milk (fresh and sterilized)	
Кисело млеко, јогурт и слично	ℓ	84,6	104,4	80,6	79,2	74,2	...	ℓ Yogurt	
Бели сир	kg	28,0	22,1	17,9	34,8	39,7	...	kg White Cheese	
Остали млечни производи	kg	20,6	25,8	25,5	16,6	13,3	...	kg Other dairy products	
Јаја	ком	602	462	565	680	717	...	piece Eggs	
Јестиво уље	ℓ	32,9	30,0	21,2	44,3	38,3	...	ℓ Edible oil	
Маст	kg	6,8	3,1	6,6	9,7	8,4	...	kg Lard	
Остале биљне масноће	kg	4,9	4,7	5,8	4,8	4,1	...	kg Other vegetable fats	
Агруми	kg	27,3	33,2	29,0	26,4	18,2	...	kg Citrus fruits	
Банане	kg	22,1	31,4	19,9	19,2	17,4	...	kg Bananas	
Јабукe	kg	35,2	37,2	34,3	34,1	34,6	...	kg Apples	
Грожђе	kg	6,8	9,0	7,3	6,1	5,0	...	kg Grapes	
Остале врсте воћа	kg	69,1	73,5	63,9	66,2	70,5	...	kg Other kinds of fruit	
Прерађевине од воћа	kg	2,2	2,2	2,5	2,0	2,0	...	kg Processed fruit	
Кромпир	kg	90,5	71,4	107,1	85,5	98,4	...	kg Potatoes	
Купус	kg	50,8	37,7	44,3	60,3	63,6	...	kg Cabbage	
Парадајз	kg	40,4	39,8	31,0	43,0	50,4	...	kg Tomatoes	
Паприка	kg	35,5	24,7	24,8	45,5	50,4	...	kg Peppers	
Пасуљ	kg	12,2	7,3	8,9	13,8	21,4	...	kg Bean	
Коренасто поврће (шаргарепа, першун, целер, цвекла)	kg	23,6	22,6	28,4	18,7	24,6	...	kg Carrots, parsley, celery and similar	
Црни лук, бели лук и празилук	kg	35,9	29,7	38,0	33,1	44,1	...	kg Onion, garlic and leek	
Остале врсте поврћа	kg	52,7	47,7	48,8	43,3	75,0	...	kg Other kinds of vegetables	
Прерађевине од поврћа	kg	10,7	9,6	14,5	4,7	14,0	...	kg Manufactured vegetables	
Шећер	kg	31,7	19,6	28,8	44,3	33,7	...	kg Sugar	
Мед	kg	2,0	1,8	2,0	2,2	2,2	...	kg Honey	
Чоколада	kg	4,1	4,2	3,4	5,2	3,1	...	kg Chocolate	
Кафа	kg	10,3	9,0	9,0	12,0	10,3	...	kg Coffee	
Минерална и изворска вода	ℓ	124,9	112,3	197,4	93,7	82,3	...	ℓ Mineral and fresh water	
Воћни сок	ℓ	46,4	43,7	41,9	55,3	44,0	...	ℓ Fruit juice	
Остала безалкохолна пића	ℓ	70,1	52,9	70,7	72,5	86,5	...	ℓ Other non – alcoholic beverages	
Жестока алкохолна пића	ℓ	2,8	1,2	2,2	3,3	4,2	...	ℓ Alcoholic drinks	
Пиво	ℓ	43,0	27,5	45,0	46,1	54,6	...	ℓ Beer	
Вино	ℓ	8,0	8,4	5,3	8,5	8,9	...	ℓ Wine	

Децилна анализа

Deciles analysis

2016

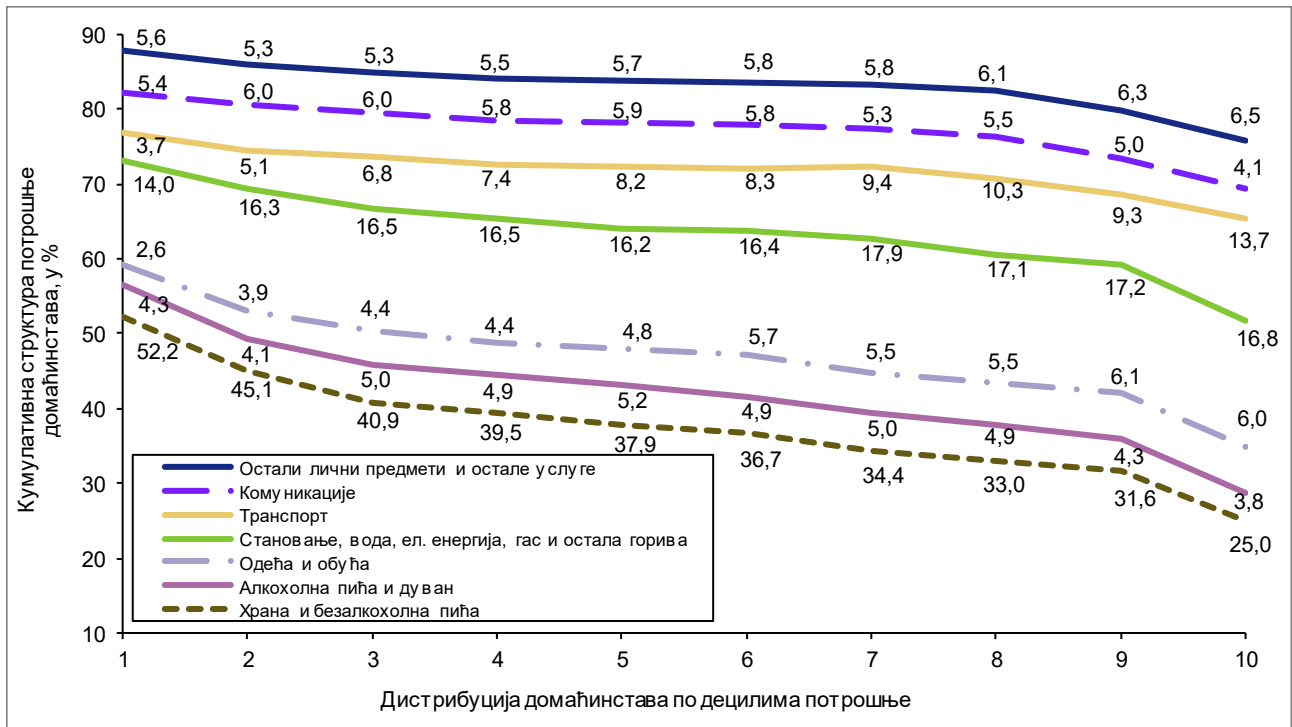
6.1. Просечна потрошња домаћинства у Републици Србији по децилима потрошње, 2016.
Average household individual consumption by deciles of consumption in the Republic of Serbia 2016

	Укупно Total	РСД / RSD										10. децил deciles	Number of households assessed Consumption unit, average number
		1. децил deciles	2	3	4	5	6	7	8	9			
Оцењени број домаћинства	2466316	246516	246532	246901	246496	246721	246505	246517	246938	246683	246507		
Просечан број потрошачких јединица	2,15	2,27	2,17	2,28	2,31	2,27	2,22	2,18	2,07	2,01	1,74		
Лична потрошња – укупно	60720	24087	33727	42421	49345	54764	60778	67546	73578	85924	114785	Individual consumption – total	
Храна и безалкохолна пића	21106	12535	15183	17324	19494	20781	22299	23220	24222	27086	28683	Food and non-alcoholic beverages	
Алкохолна пића и дуван	2783	1042	1381	2131	2410	2866	2977	3381	3587	3718	4334	Alcoholic beverages and tobacco	
Одећа и обућа	3187	621	1320	1859	2163	2622	3438	3685	4076	5235	6836	Clothing and footwear	
Становање, вода, ел. енергија, гас и остала горива	10170	3383	5508	6986	8165	8879	9988	12085	12587	14801	19289	Housing, water, electricity, gas and other fuels	
Опрема за стан и текуће одржавање	2701	1064	1558	1824	2304	2498	2756	3114	3187	3961	4758	Furnishings, household equipment and routine household maintenance	
Здравље	2583	992	1579	1945	2104	2172	2447	2786	2681	3665	5446	Health	
Транспорт	5636	888	1707	2885	3674	4518	5049	6367	7569	8022	15703	Transport	
Комуникације	3215	1307	2025	2555	2869	3242	3504	3576	4063	4318	4696	Communication	
Рекреација и култура	3183	483	876	1504	1975	2188	2615	2761	3978	5580	9867	Recreation and culture	
Образовање	841	144	274	359	430	534	663	950	1026	1439	2586	Education	
Ресторани и хотели	1709	277	519	797	1049	1363	1496	1672	2101	2705	5105	Restaurants and hotels	
Остали лични предмети и остале услуге	3606	1351	1797	2252	2708	3101	3546	3949	4501	5394	7482	Miscellaneous goods and services	

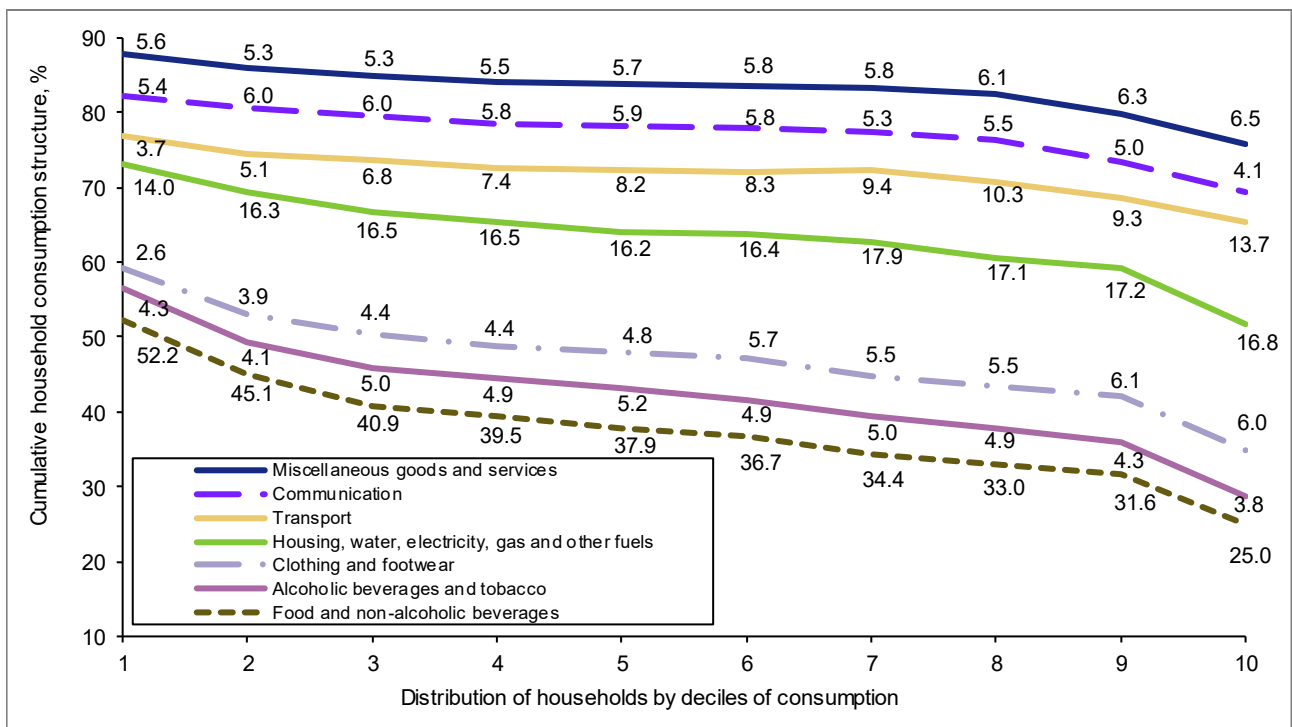
6.2. Структура просечне потрошње домаћинства у Републици Србији по децилама потрошње, 2016.
Structure of household individual consumption by deciles of consumption in the Republic of Serbia 2016

	Укупно Total	1. децил deciles										10. децил deciles	%
		2	3	4	5	6	7	8	9	10.			
Оцењени број домаћинства	2466316	246516	246532	246496	246721	246505	246517	246938	246683	246507	246507	246507	Number of households assessed
Просечан број потрошачких јединица	2,15	2,27	2,17	2,31	2,27	2,22	2,18	2,07	2,01	1,74	1,74	Consumption unit, average number	
Лична потрошња – укупно	100,0	100,0	100,0	100,0	100,0	100,0	100,0	100,0	100,0	100,0	100,0	Individual consumption – total	
Храна и безалкохолна пића	34,9	52,2	45,1	39,5	37,9	36,7	34,4	33,0	31,6	25,0	25,0	Food and non-alcoholic beverages	
Алкохолна пића и дуван	4,6	4,3	4,1	4,9	5,2	4,9	5,0	4,9	4,3	3,8	3,8	Alcoholic beverages and tobacco	
Одећа и обућа	5,2	2,6	3,9	4,4	4,8	5,7	5,5	5,5	6,1	6,0	6,0	Clothing and footwear	
Становање, вода, ел. енергија, гас и остала горива	16,7	14,0	16,3	16,5	16,2	16,4	17,9	17,1	17,2	16,8	16,8	Housing, water, electricity, gas and other fuels	
Опрема за стан и текуће одржавање	4,4	4,4	4,6	4,7	4,6	4,5	4,6	4,3	4,6	4,1	4,1	Furnishings, household equipment and routine household maintenance	
Здравље	4,3	4,1	4,7	4,3	4,0	4,0	4,1	3,6	4,3	4,7	4,7	Health	
Транспорт	9,3	3,7	5,1	7,4	8,2	8,3	9,4	10,3	9,3	13,7	13,7	Transport	
Комуникације	5,3	5,4	6,0	5,8	5,9	5,8	5,3	5,5	5,0	4,1	4,1	Communication	
Рекреација и култура	5,2	2,0	2,6	4,0	4,0	4,3	4,1	5,4	6,5	8,6	8,6	Recreation and culture	
Образовање	1,4	0,6	0,8	0,9	1,0	1,1	1,4	1,4	1,7	2,3	2,3	Education	
Ресторани и хотели	2,8	1,1	1,5	2,1	2,5	2,5	2,5	2,9	3,1	4,4	4,4	Restaurants and hotels	
Остали лични предмети и остале услуге	5,9	5,6	5,3	5,5	5,7	5,8	5,8	6,1	6,3	6,5	6,5	Miscellaneous goods and services	

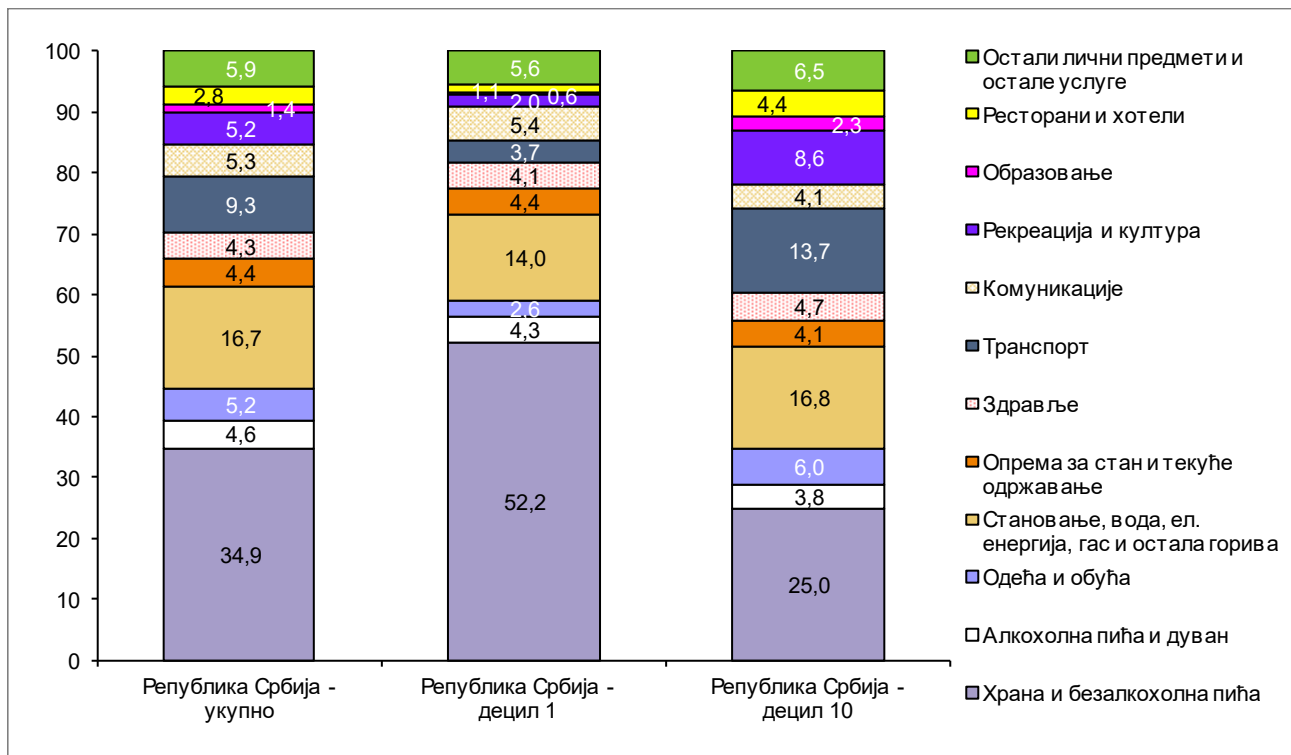
6.3. Кумулативни преглед структуре потрошње домаћинстава у Републици Србији по децилима потрошње, 2016.



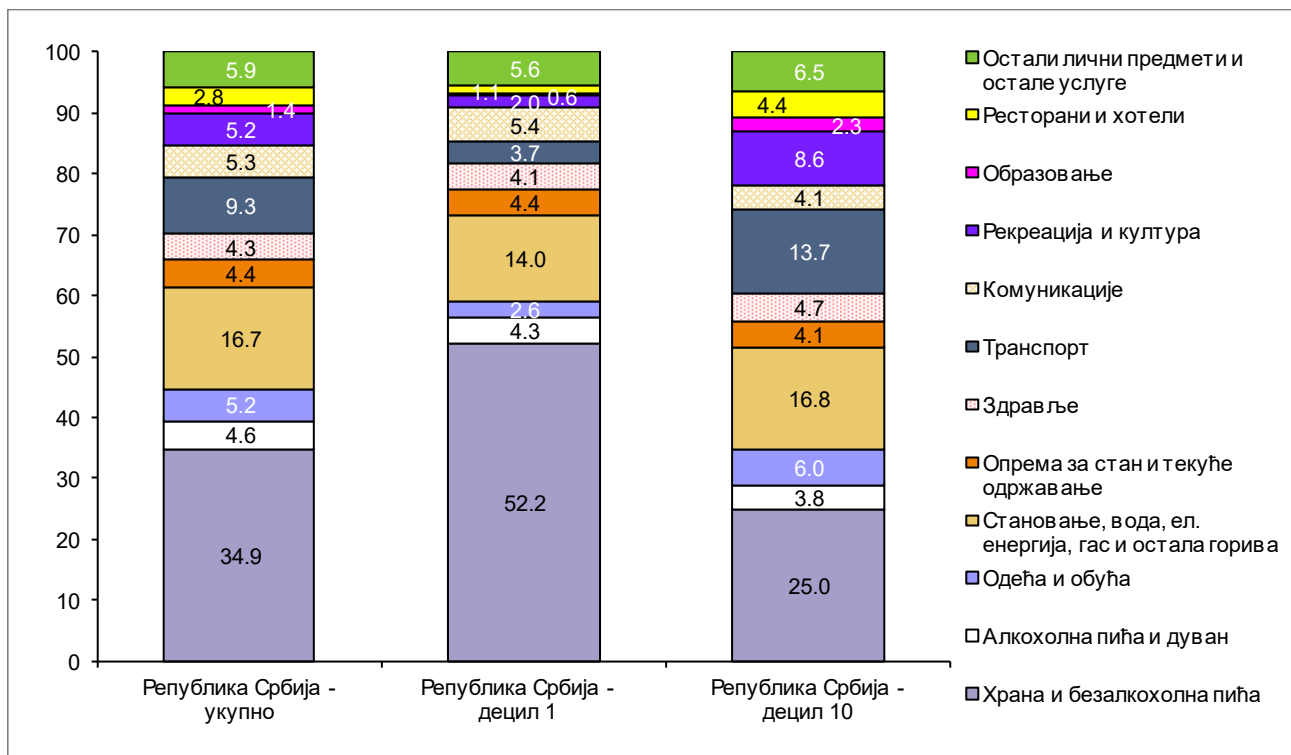
6.3. Cumulative overview of household consumption structure by deciles of consumption, per consumption unit, in the Republic of Serbia, 2016



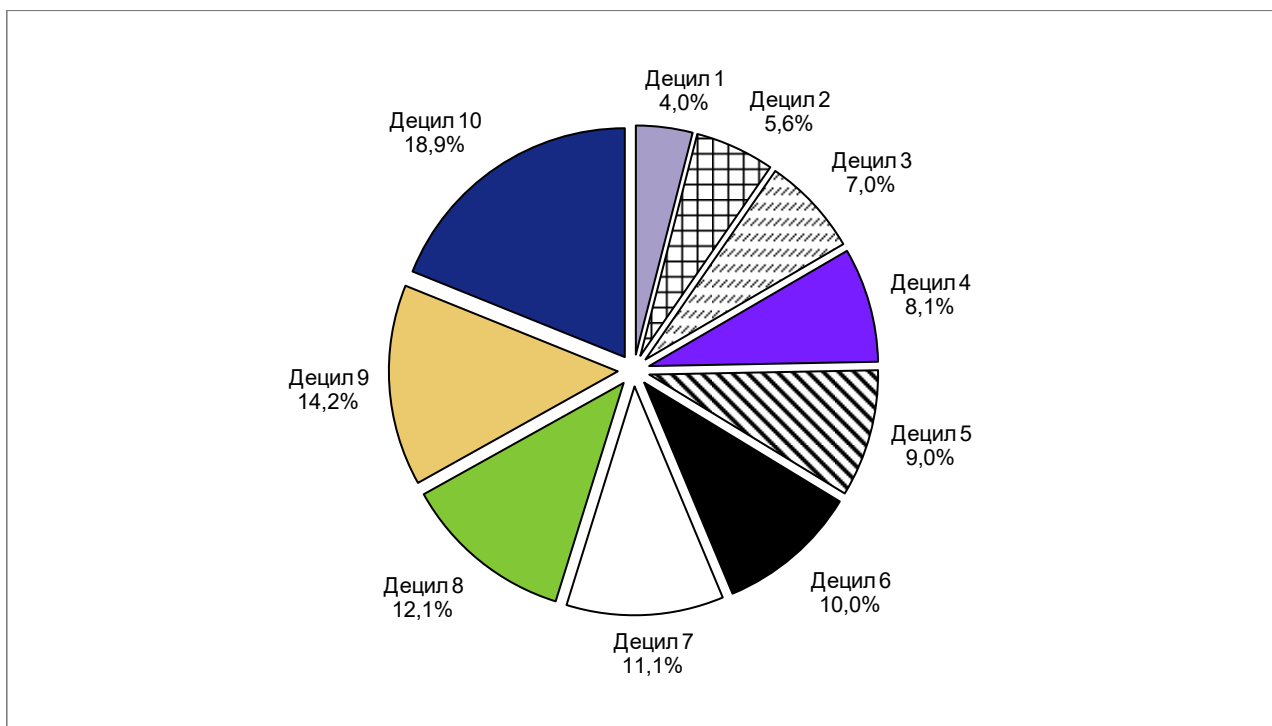
6.4. Структура личне потрошње домаћинстава у Републици Србији, 2016. (%)



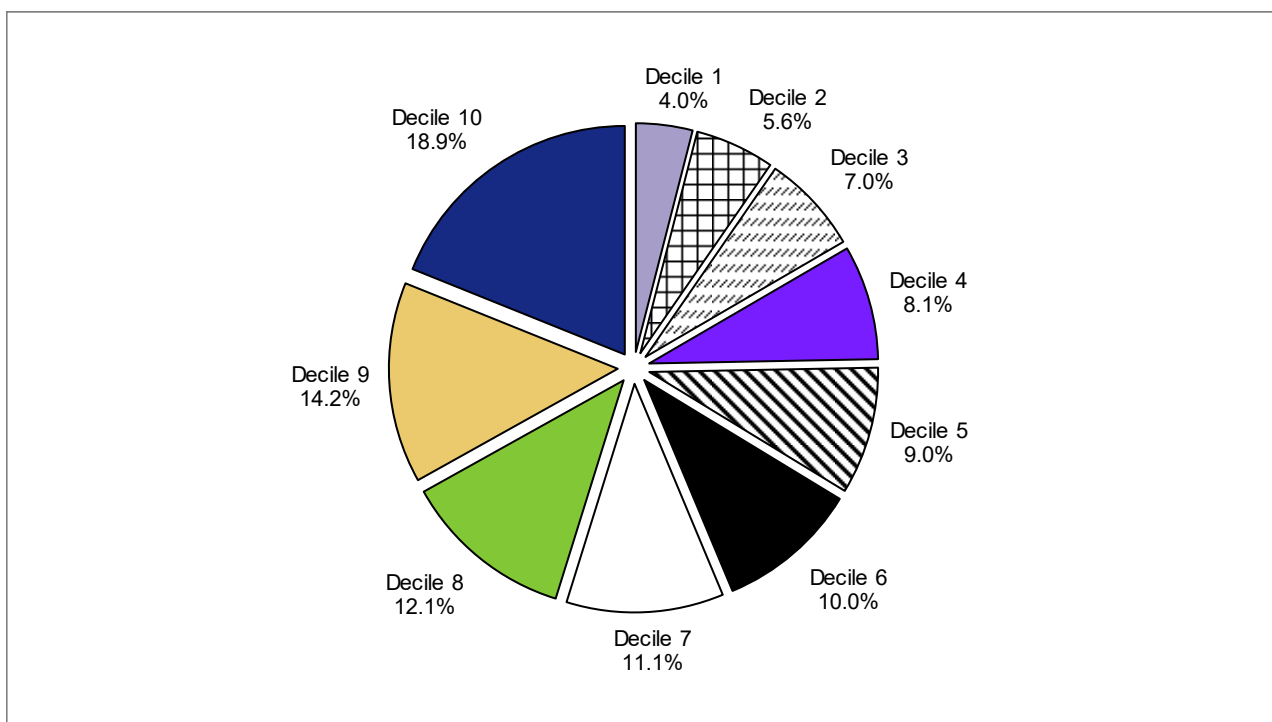
6.4. Household individual consumption structure in the Republic of Serbia, 2016 (%)



6.5. Учешће потрошње по децилима потрошње у укупној потрошњи у Републици Србији, 2016. (%)



6.5. Share of consumption by deciles in the Republic of Serbia in overall consumption, 2016 (%)



Услови становања

Housing conditions

2016

7.1. Структура домаћинстава у Републици Србији према основу коришћења стана, по децилима потрошње, 2016. Structure of households according to dwelling ownership (tenure), by deciles of consumption, in the Republic of Serbia, 2016

%

	Укупно Total	1. децил deciles	2	3	4	5	6	7	8	9	10. децил deciles	
Власник	85,2	87,0	86,3	90,0	87,8	89,0	89,2	83,1	84,6	81,9	72,9	Owner
Закупац стана у државној својини	0,4	0,5	0,4	0,7	-	0,3	0,3	-	0,9	0,7	-	Tenant in a dwelling in state ownership
Закупац (подстанар) стана у приватној својини (цео или део стана)	4,3	0,8	1,4	1,4	2,3	3,0	2,7	5,7	3,9	6,5	15,4	Tenant of a dwelling in private ownership (the whole dwelling or a part of it)
Смештај је бесплатан	10,1	11,7	11,9	7,9	9,9	7,7	7,8	11,2	10,6	10,9	11,7	Free of charge housing

7.2. Структура домаћинстава у Републици Србији према врсти стана, по децилима потрошње, 2016. Structure of households according to type of dwelling, by deciles of consumption, in the Republic of Serbia, 2016

%

	Укупно Total	1. децил deciles	2	3	4	5	6	7	8	9	10. децил deciles	
Посебна соба	0,0	0,1	-	-	0,1	-	-	-	-	-	-	Separate room
Гарсоњера	2,8	4,7	3,3	1,9	2,5	2,6	2,2	2,0	1,7	2,8	4,6	Apartment
Једнособан стан	13,2	19,2	14,1	12,5	11,6	12,1	10,9	11,9	11,3	11,7	16,6	One-room apartment
Двособан	40,5	45,6	47,1	43,9	42,3	38,3	42,6	39,8	35,0	37,3	33,8	Two-room apartment
Трособан	25,2	20,3	23,7	24,3	24,1	29,0	25,9	26,0	30,1	26,1	22,0	Three-room apartment
Четворособан и већи	18,3	10,1	11,8	17,4	19,4	18,0	18,4	20,3	21,9	22,1	23,0	Four-room apartment
Нестамбена просторија	-	-	-	-	-	-	-	-	-	-	-	Non-dwelling premises

7.3. Структура домаћинстава у Републици Србији према опремљености стана инсталацијама, по децилима потрошње, 2016. Structure of households by installations in dwelling, by deciles of consumption, in the Republic of Serbia, 2016

%

	Укупно Total	1. децил deciles	2	3	4	5	6	7	8	9	10. децил deciles	
Водовод	99,3	96,7	98,4	99,4	99,4	99,3	99,7	99,8	100,0	100,0	100,0	Water supply
Канализација	99,2	96,2	98,3	99,4	99,2	99,3	99,7	99,8	99,8	100,0	100,0	Sewerage system
Електрична енергија	99,8	99,0	99,5	99,9	99,6	100,0	100,0	99,7	100,0	100,0	100,0	Electricity
Централно или етажно грејање	38,3	8,1	18,3	23,8	33,2	33,7	39,6	50,2	46,8	60,7	68,7	Central heating
Гасовод	10,2	4,4	7,2	11,0	10,4	9,2	9,6	10,3	14,7	11,6	12,9	Gas line

7.4. Структура домаћинстава у Републици Србији у зависности од тога да ли стан поседује одређене просторије, по децилима потрошње, 2016. Structure of households by amenities in dwelling, by deciles of consumption, in the Republic of Serbia, 2016

%

	Укупно Total	1. децил deciles	2	3	4	5	6	7	8	9	10. децил deciles	
Кухиња	98,6	94,5	97,9	99,1	98,6	98,9	99,3	99,5	99,6	99,5	99,3	Kitchen
Купатило	95,7	87,0	90,9	94,0	95,2	97,2	97,5	97,7	98,2	99,9	99,4	Bathroom
Тераса, лођа	77,3	56,1	67,1	74,7	78,5	80,7	82,7	82,1	83,3	83,9	83,9	Terrace
Гаража	27,5	15,7	20,2	27,6	30,2	29,5	29,1	31,3	31,7	32,0	27,9	Garage
Друге просторије	67,9	58,8	59,1	66,6	66,5	72,2	69,1	68,9	71,7	73,1	72,5	Other

7.5. Структура домаћинстава у Републици Србији према начину загревања стана, по децилима потрошње, 2016.
Structure of households by type of heating in dwelling, by deciles of consumption, in the Republic of Serbia, 2016

%

	Укупно Total	1. децил deciles	2	3	4	5	6	7	8	9	10. децил deciles	
Централно грејање преко топлане	18,7	3,4	8,0	9,7	15,5	16,2	20,4	22,0	21,1	30,7	39,9	Central heating
Електрична енергија	11,3	6,3	9,6	9,6	11,7	9,4	13,4	11,9	15,0	14,5	11,3	Electric heating
Чврсто гориво	59,6	86,2	74,7	71,7	62,7	65,5	55,3	55,0	49,0	42,8	33,5	Solid fuels
Течно гориво	0,2	-	0,5	0,3	0,5	0,3	0,1	0,3	0,1	-	-	Liquid fuels
Комбиновано	4,8	2,2	3,9	3,9	4,9	4,4	5,2	4,5	6,1	5,8	7,5	Combined
Гас/плин	5,4	1,9	3,3	4,8	4,7	4,2	5,6	6,3	8,7	6,2	7,8	Gas

7.6. Структура домаћинстава у Републици Србији према години изградње стана у којем домаћинство живи, по децилима потрошње, 2016.
Structure of households by year of construction of dwelling, by deciles of consumption, in the Republic of Serbia, 2016

%

	Укупно Total	1. децил deciles	2	3	4	5	6	7	8	9	10. децил deciles	
Пре 1944. године	6,0	11,7	6,8	7,1	6,4	3,4	3,8	4,2	5,8	4,5	6,1	Before 1944
1944–1970	29,1	33,2	34,2	31,6	26,9	28,6	31,4	30,3	27,9	24,3	22,7	1944–1970
1971–1990	43,8	38,0	40,7	41,7	46,4	48,6	44,1	46,8	40,1	48,7	43,2	1971–1990
После 1990. године	21,1	17,1	18,3	19,6	20,3	19,4	20,7	18,7	26,2	22,5	28,0	After 1990

7.7. Просечна површина стана у којем живи домаћинство у Републици Србији по децилима потрошње, 2016.
Average dwelling floor space per household, by deciles of consumption, in the Republic of Serbia, 2016

%

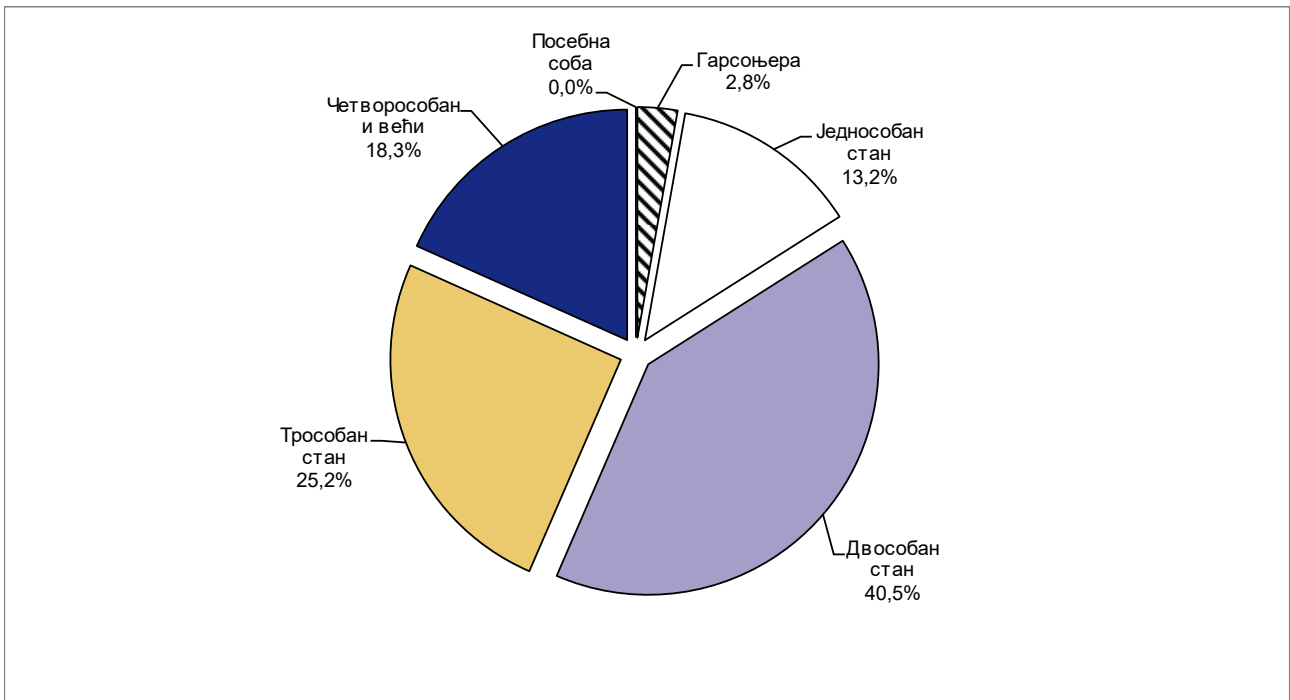
	Укупно Total	1. децил deciles	2	3	4	5	6	7	8	9	10. децил deciles	
Просечна површина у m ²	72,5	61,3	66,2	71,4	73,4	72,8	73,4	75,4	77,7	76,3	76,9	Average floor space, sqm

7.8. Главни извор прихода домаћинстава у Републици Србији по децилима потрошње, 2016.
Main source of household income, by deciles of consumption, in the Republic of Serbia, 2016

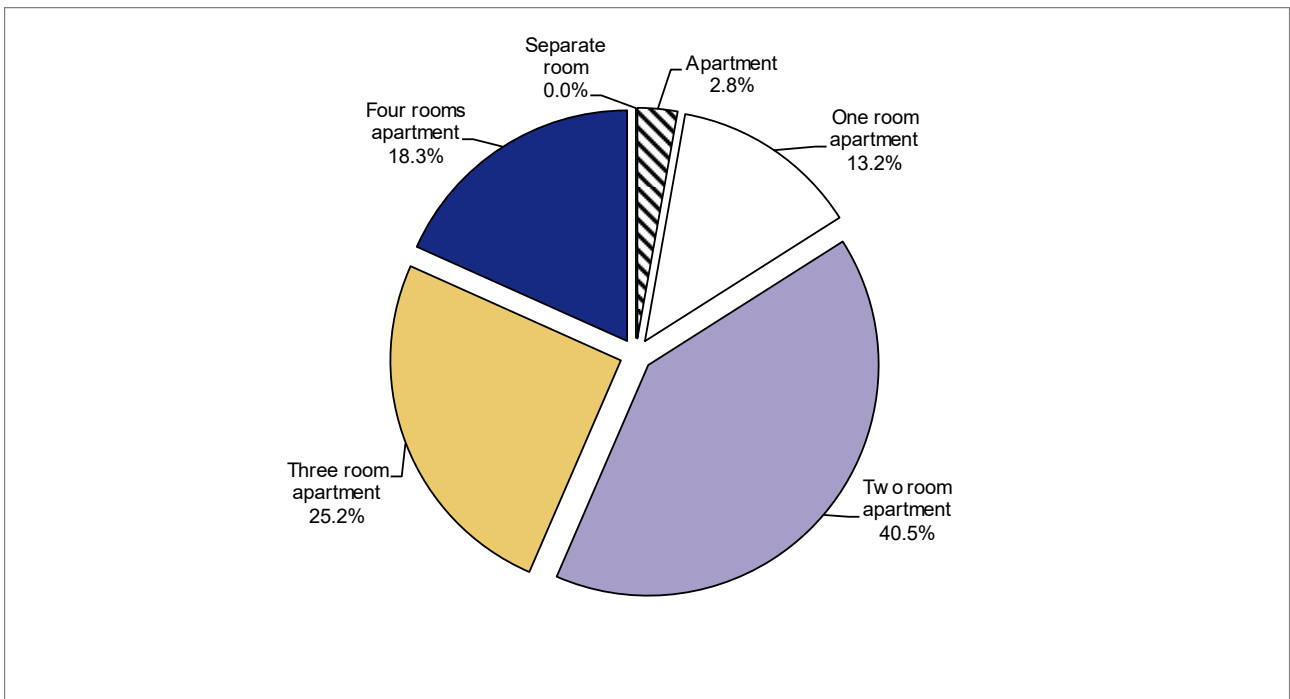
%

	Укупно Total	1. децил deciles	2	3	4	5	6	7	8	9	10. децил deciles	
Приход од зараде	42,4	19,8	27,8	37,5	39,1	44,1	44,4	47,2	51,5	53,6	58,8	Wages and salaries
Приход од samozапослености	8,6	9,7	8,7	7,5	9,1	8,3	5,7	9,2	9,1	8,8	10,3	Income from self-employment
Приход од имовине	0,5	0,2	0,3	0,3	0,9	0,6	0,6	0,2	1,0	0,5	0,1	Property income
Пензија	43,2	50,1	55,1	50,4	46,2	44,1	45,8	40,9	36,4	34,9	28,5	Pensions, retirement benefits
Накнада за незапосленост	0,2	0,5	-	0,3	0,2	0,2	0,4	0,4	-	0,1	-	Unemployment benefit
Остало	5,1	19,7	8,1	4,0	4,5	2,7	3,1	2,1	2,0	2,1	2,3	Other current benefits and other income

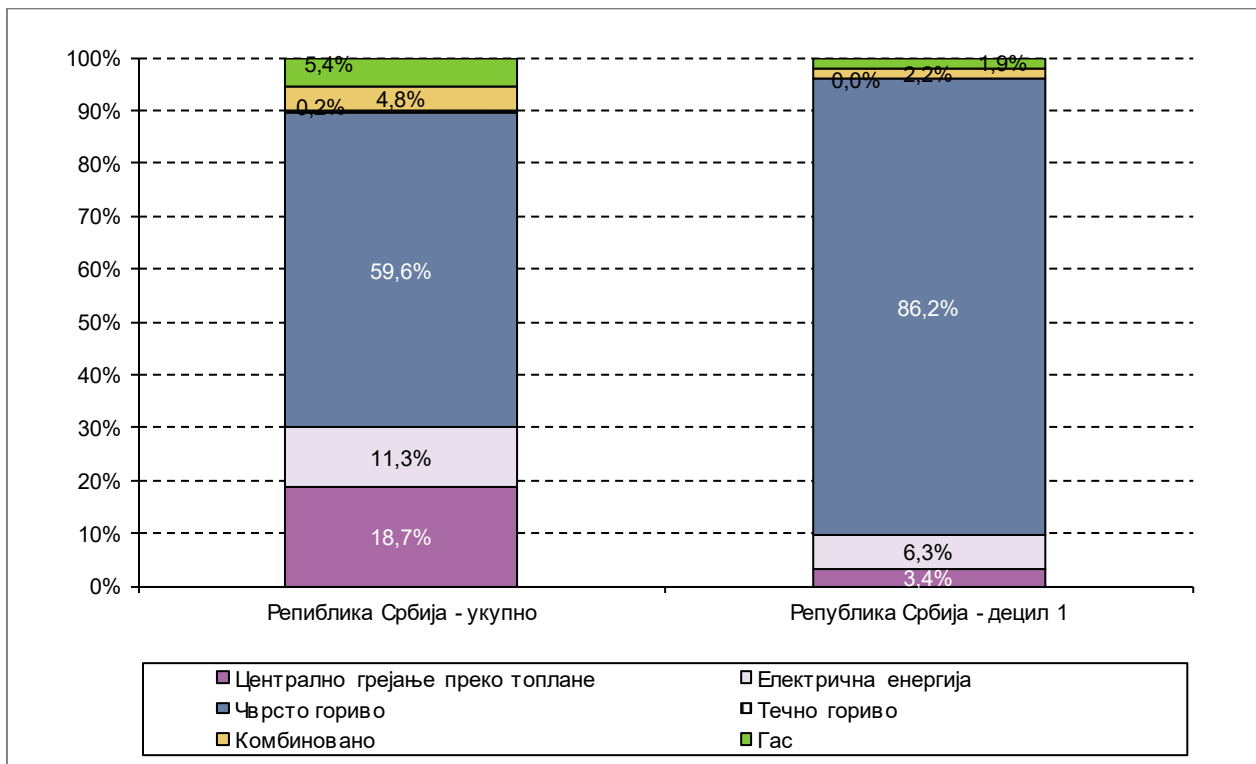
7.9. Структура домаћинстава у Републици Србији према врсти стана, 2016.



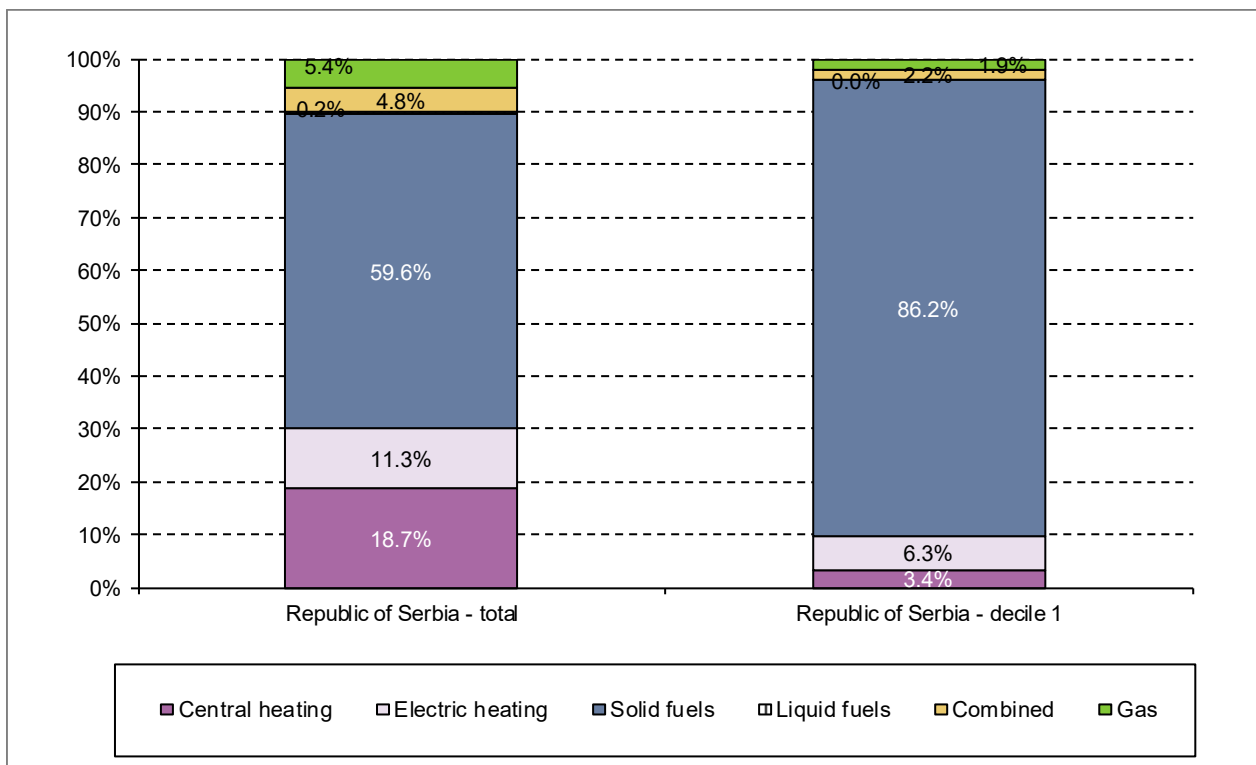
7.9. Structure of households by type of dwelling in the Republic of Serbia, 2016



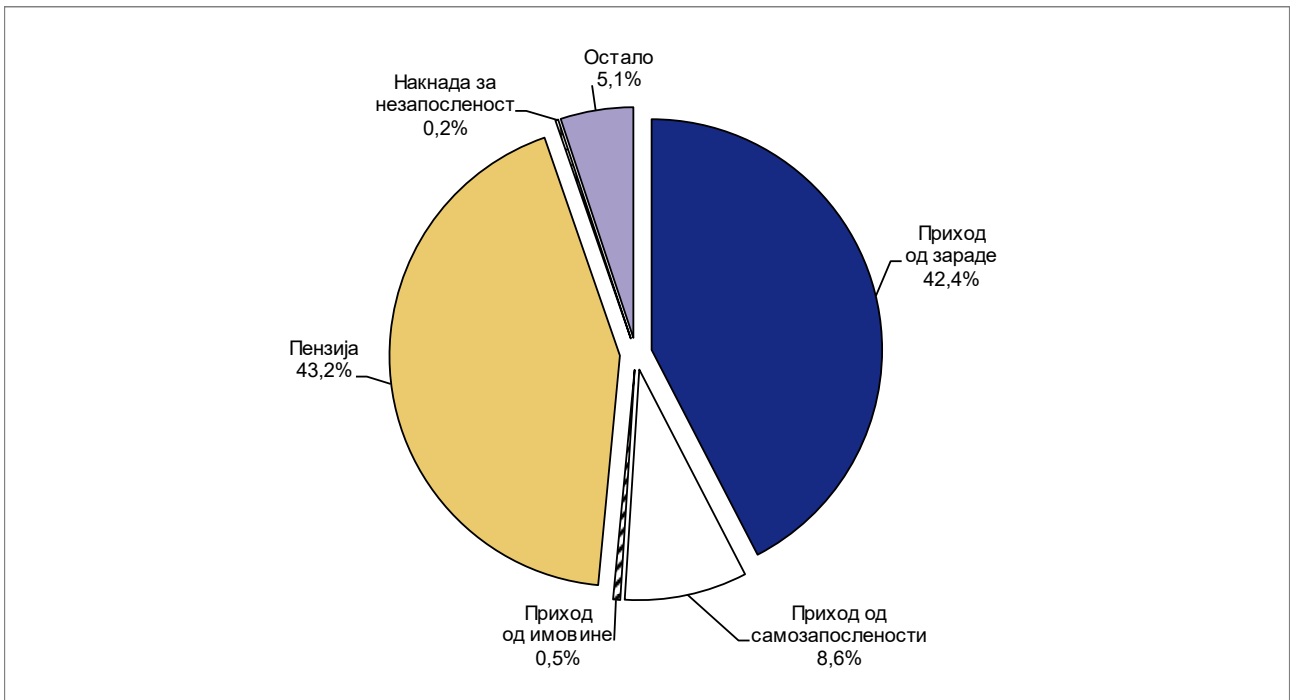
7.10. Структура домаћинстава у Републици Србији према начину загревања стана, 2016.



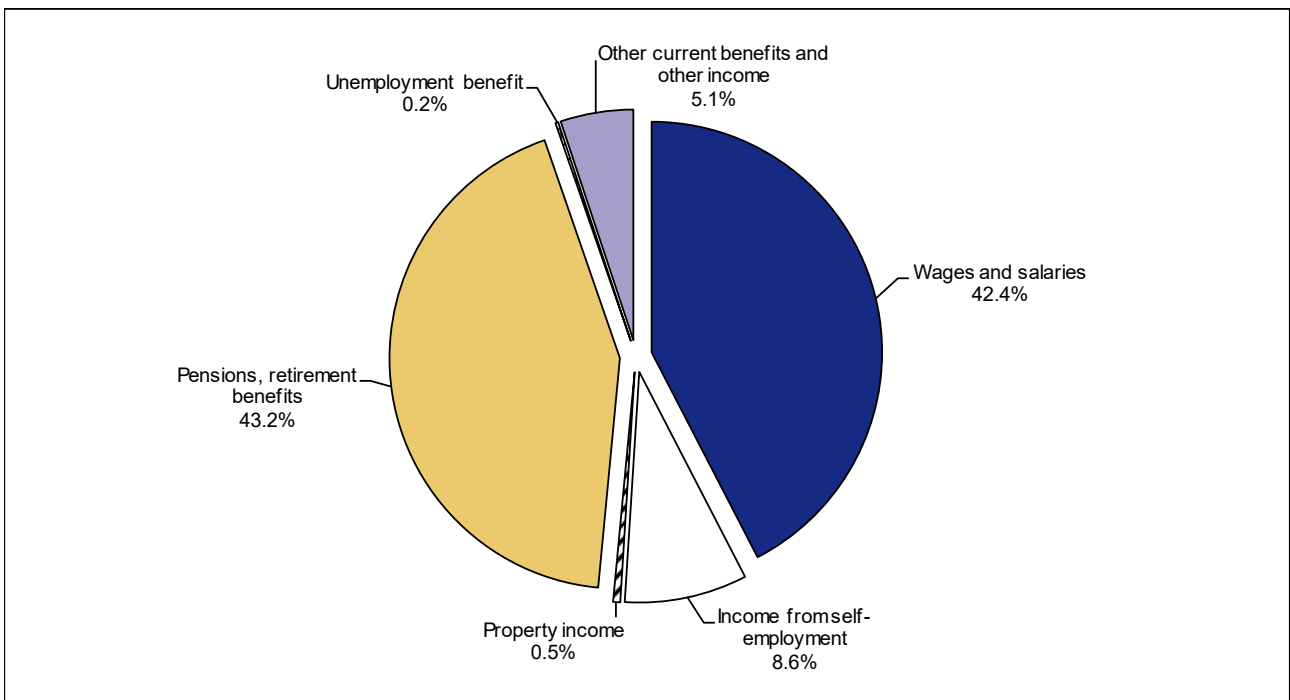
7.10. Structure of households by type of heating in dwelling in the Republic of Serbia, 2016



7.11. Главни извор прихода домаћинстава у Републици Србији, 2016.



7.11. Main source of household income in the Republic of Serbia, 2016



**Узорачке грешке и
95-процентни интервали
поверења за параметре**

2016

*Sampling errors and 95%
confidence intervals for
parameters*

8.1. Оцене просека, доње и горње границе 95-процентног интервала поверења и коефицијенти варијације за приходе у новцу и у природи и личну потрошњу, 2016.

Estimates of average, bottom and top limit for 95% confidence interval and coefficients of variation for income in money and in kind of households and individual consumption, 2016

Сва домаћинства / All households

	Месечни просек Monthly average	Доња граница Bottom limit	Горња граница Top limit	Коефицијент варијације (CV) % Coefficient of variation (CV) %	
РЕПУБЛИКА СРБИЈА / REPUBLIC OF SERBIA					
Приходи у новцу и у природи – укупно	59624	58434	60812	1,00	Income in money and in kind - total
Приходи домаћинства у новцу	57028	55857	58198	1,00	Household income in money
Приходи из редовног радног односа	29310	28148	30471	2,00	Regular salaries and wages
Приходи ван редовног радног односа	1512	1302	1722	7,10	Other income
Пензије (старосне, породичне, инвалидске и остале)	18444	17799	19088	1,80	Pensions (old-age, family, disablement and other)
Остала примања од социјалног осигурања	1806	1643	1968	4,60	Other social insurance receipts
Приходи од пољопривреде, лова и риболова	2688	2256	3121	8,20	Income from agriculture, hunting and fishing
Приходи из иностранства	652	541	762	8,70	External receipts
Приходи од имовине	416	312	519	12,70	Real estate related income
Поклони и добици	574	484	664	8,00	Donations and awards
Остала примања	1626	1430	1823	6,10	Other receipts
Приходи домаћинства у природи	2596	2413	2777	3,60	Household receipts in kind
Приходи у природи на име зарада	57	37	77	18,20	Earned receipts in kind
Натурална потрошња	2539	2357	2719	3,60	Natural consumption
Лична потрошња – укупно	60720	59511	61925	1,00	Individual consumption – total
Храна и безалкохолна пића	21106	20719	21493	0,90	Food and non-alcoholic beverages
Алкохолна пића и дуван	2783	2678	2888	1,90	Alcoholic beverages and tobacco
Одећа и обућа	3187	3050	3321	2,20	Clothing and footwear
Становање, вода, ел. енергија, гас и остала горива	10170	9873	10462	1,50	Housing, water, electricity, gas and other fuels
Опрема за стан и текуће одржавање	2701	2613	2792	1,70	Furnishings, household equipment and routine maintenance
Здравље	2583	2456	2707	2,50	Health
Транспорт	5636	5352	5924	2,60	Transport
Комуникације	3215	3145	3286	1,10	Communication
Рекреација и култура	3183	2992	3373	3,10	Recreation and culture
Образовање	841	746	935	5,70	Education
Ресторани и хотели	1709	1613	1804	2,80	Restaurants and hotels
Остали лични предмети и остале услуге	3606	3480	3736	1,80	Miscellaneous goods and services

8.1. Оцене просека, доње и горње границе 95-процентног интервала поверења и коефицијенти варијације за приходе у новцу и у природи и личну потрошњу, 2016. (наставка)
Estimates of average, bottom and top limit for 95% confidence interval and coefficients of variation for income in money and in kind of households and individual consumption, 2016 (continued)

Сва домаћинства / All households

	Месечни просек <i>Monthly average</i>	Доња граница <i>Bottom limit</i>	Горња граница <i>Top limit</i>	Коефицијент варијације (CV) % <i>Coefficient of variation (CV) %</i>	
БЕОГРАДСКИ РЕГИОН / BEOGRADSKI REGION					
Приходи у новцу и у природи – укупно	71611	68388	74830	2,30	Income in money and in kind - total
Приходи домаћинства у новцу	70804	67573	74029	2,30	Household income in money
Приходи из редовног радног односа	41817	38291	45342	4,30	Regular salaries and wages
Приходи ван редовног радног односа	1799	1234	2365	16,00	Other income
Пензије (старосне, породичне, инвалидске и остале)	21703	19968	23439	4,10	Pensions (old-age, family, disablement and other)
Остала примања од социјалног осигурања	1591	1214	1964	12,00	Other social insurance receipts
Приходи од пољопривреде, лова и риболова	242	59	424	38,60	Income from agriculture, hunting and fishing
Приходи из иностранства	499	287	711	21,60	External receipts
Приходи од имовине	769	434	1103	22,10	Real estate related income
Поклони и добици	708	471	945	17,00	Donations and awards
Остала примања	1676	1248	2101	13,00	Other receipts
Приходи домаћинства у природи	807	582	1035	14,30	Household receipts in kind
Приходи у природи на име зарада	126	64	189	25,10	Earned receipts in kind
Натурална потрошња	681	462	902	16,40	Natural consumption
Лична потрошња – укупно	68119	65018	71233	2,30	Individual consumption – total
Храна и безалкохолна пића	21971	21003	22941	2,20	Food and non-alcoholic beverages
Алкохолна пића и дуван	2050	1813	2287	5,90	Alcoholic beverages and tobacco
Одећа и обућа	3720	3391	4050	4,50	Clothing and footwear
Становање, вода, ел. енергија, гас и остала горива	11559	10972	12148	2,60	Housing, water, electricity, gas and other fuels
Опрема за стан и текуће одржавање	2650	2417	2885	4,50	Furnishings, household equipment and routine maintenance
Здравље	3533	3127	3934	5,80	Health
Транспорт	6576	5857	7298	5,60	Transport
Комуникације	3901	3726	4077	2,30	Communication
Рекреација и култура	4348	3781	4915	6,60	Recreation and culture
Образовање	1140	906	1378	10,50	Education
Ресторани и хотели	2614	2300	2929	6,10	Restaurants and hotels
Остали лични предмети и остале услуге	4057	3738	4379	4,00	Miscellaneous goods and services

8.1. Оцене просека, доње и горње границе 95-процентног интервала поверења и коефицијенти варијације за приходе у новцу и у натури и личну потрошњу, 2016. (наставак)
Estimates of average, bottom and top limit for 95% confidence interval and coefficients of variation for income in money and in kind of households and individual consumption, 2016 (continued)

Сва домаћинства / All households

	Месечни просек <i>Monthly average</i>	Доња граница <i>Bottom limit</i>	Горња граница <i>Top limit</i>	Коефицијент варијације (CV) % <i>Coefficient of variation (CV) %</i>	
РЕГИОН ВОЈВОДИНЕ / REGION VOJVODINE					
Приходи у новцу и у натури – укупно	56468	54508	58421	1,80	Income in money and in kind - total
Приходи домаћинства у новцу	54584	52665	56497	1,80	Household income in money
Приходи из редовног радног односа	27649	25749	29550	3,50	Regular salaries and wages
Приходи ван редовног радног односа	1742	1424	2059	9,30	Other income
Пензије (старосне, породичне, инвалидске и остале)	17259	16133	18386	3,30	Pensions (old-age, family, disablement and other)
Остала примања од социјалног осигурања	1775	1477	2070	8,50	Other social insurance receipts
Приходи од пољопривреде, лова и риболова	3241	2320	4162	14,50	Income from agriculture, hunting and fishing
Приходи из иностранства	846	603	1090	14,70	External receipts
Приходи од имовине	484	310	657	18,30	Real estate related income
Поклони и добици	658	535	780	9,50	Donations and awards
Остала примања	930	631	1228	16,40	Other receipts
Приходи домаћинства у натури	1884	1626	2140	6,90	Household receipts in kind
Приходи у натури на име зарада	38	11	65	36,70	Earned receipts in kind
Натурална потрошња	1846	1592	2099	7,00	Natural consumption
Лична потрошња – укупно	57817	55723	59910	1,80	Individual consumption – total
Храна и безалкохолна пића	20424	19811	21037	1,50	Food and non-alcoholic beverages
Алкохолна пића и дуван	2429	2257	2601	3,60	Alcoholic beverages and tobacco
Одећа и обућа	3007	2798	3218	3,60	Clothing and footwear
Становање, вода, ел. енергија, гас и остала горива	9898	9391	10407	2,60	Housing, water, electricity, gas and other fuels
Опрема за стан и текуће одржавање	2518	2392	2640	2,50	Furnishings, household equipment and routine maintenance
Здравље	2271	2117	2427	3,50	Health
Транспорт	5243	4627	5858	6,00	Transport
Комуникације	3134	3005	3264	2,10	Communication
Рекреација и култура	3142	2830	3449	5,00	Recreation and culture
Образовање	824	660	989	10,20	Education
Ресторани и хотели	1398	1251	1547	5,40	Restaurants and hotels
Остали лични предмети и остале услуге	3529	3288	3768	3,50	Miscellaneous goods and services

8.1. Оцене просека, доње и горње границе 95-процентног интервала поверења и коефицијенти варијације за приходе у новцу и у натури и личну потрошњу, 2016. (наставак)
Estimates of average, bottom and top limit for 95% confidence interval and coefficients of variation for income in money and in kind of households and individual consumption, 2016 (continued)

Сва домаћинства / All households

	Месечни просек <i>Monthly average</i>	Доња граница <i>Bottom limit</i>	Горња граница <i>Top limit</i>	Коефицијент варијације (CV) % <i>Coefficient of variation (CV) %</i>	
РЕГИОН ШУМАДИЈЕ И ЗАПАДНЕ СРБИЈЕ REGION ŠUMADIJE I ZAPADNE SRBIJE					
Приходи у новцу и у натури – укупно	55917	53877	57953	1,90	Income in money and in kind - total
Приходи домаћинства у новцу	51710	49724	53693	2,00	Household income in money
Приходи из редовног радног односа	24106	22479	25733	3,40	Regular salaries and wages
Приходи ван редовног радног односа	1028	714	1341	15,50	Other income
Пензије (старосне, породичне инвалидске и остале)	16810	15888	17732	2,80	Pensions (old-age, family, disablement and other)
Остала примања од социјалног осигурања	2058	1737	2379	7,90	Other social insurance receipts
Приходи од пољопривреде, лова и риболова	4428	3307	5549	12,90	Income from agriculture, hunting and fishing
Приходи из иностранства	511	301	720	20,90	External receipts
Приходи од имовине	204	77	330	31,60	Real estate related income
Поклони и добици	460	305	615	17,20	Donations and awards
Остала примања	2105	1711	2497	9,50	Other receipts
Приходи домаћинства у натури	4207	3694	4719	6,20	Household receipts in kind
Приходи у натури на име зарада	34	11	57	34,40	Earned receipts in kind
Натурална потрошња	4173	3664	4681	6,20	Natural consumption
Лична потрошња – укупно	60359	58099	62633	1,90	Individual consumption – total
Храна и безалкохолна пића	21518	20748	22286	1,80	Food and non-alcoholic beverages
Алкохолна пића и дуван	3149	2934	3369	3,50	Alcoholic beverages and tobacco
Одећа и обућа	3111	2820	3402	4,80	Clothing and footwear
Становање, вода, ел. енергија, гас и остала горива	10282	9600	10969	3,40	Housing, water, electricity, gas and other fuels
Опрема за стан и текуће одржавање	2762	2567	2960	3,60	Furnishings, household equipment and routine maintenance
Здравље	2318	2108	2530	4,60	Health
Транспорт	5808	5369	6247	3,80	Transport
Комуникације	2955	2837	3072	2,00	Communication
Рекреација и култура	2618	2336	2895	5,40	Recreation and culture
Образовање	919	710	1130	11,60	Education
Ресторани и хотели	1535	1426	1644	3,60	Restaurants and hotels
Остали лични предмети и остале услуге	3384	3137	3636	3,80	Miscellaneous goods and services

8.1. Оцене просека, доње и горње границе 95-процентног интервала поверења и коефицијенти варијације за приходе у новцу и у природи и личну потрошњу, 2016. (наставак)
Estimates of average, bottom and top limit for 95% confidence interval and coefficients of variation for income in money and in kind of households and individual consumption, 2016 (continued)

Сва домаћинства / All households

	Месечни просек <i>Monthly average</i>	Доња граница <i>Bottom limit</i>	Горња граница <i>Top limit</i>	Коефицијент варијације (CV) % <i>Coefficient of variation (CV) %</i>	
РЕГИОН ЈУЖНЕ И ИСТОЧНЕ СРБИЈЕ REGION JUŽNE I ISTOČNE SRBIJE					
Приходи у новцу и у природи – укупно	54496	52376	56613	2,00	Income in money and in kind - total
Приходи домаћинства у новцу	50899	48883	52913	2,00	Household income in money
Приходи из редовног радног односа	23467	21741	25193	3,70	Regular salaries and wages
Приходи ван редовног радног односа	1483	1003	1963	16,50	Other income
Пензије (старосне, породичне инвалидске и остале)	18286	16975	19596	3,60	Pensions (old-age, family, disablement and other)
Остала примања од социјалног осигурања	1782	1489	2076	8,40	Other social insurance receipts
Приходи од пољопривреде, лова и риболова	2603	1782	3425	16,10	Income from agriculture, hunting and fishing
Приходи из иностранства	750	547	953	13,80	External receipts
Приходи од имовине	181	77	285	29,30	Real estate related income
Поклони и добици	450	242	658	23,50	Donations and awards
Остала примања	1897	1426	2367	12,60	Other receipts
Приходи домаћинства у природи	3597	3219	3974	5,30	Household receipts in kind
Приходи у природи на име зарада	31	-13	75	73,10	Earned receipts in kind
Натурална потрошња	3566	3182	3949	5,50	Natural consumption
Лична потрошња – укупно	56350	54378	58315	1,80	Individual consumption – total
Храна и безалкохолна пића	20479	19765	21188	1,80	Food and non-alcoholic beverages
Алкохолна пића и дуван	3650	3437	3862	3,00	Alcoholic beverages and tobacco
Одећа и обућа	2889	2652	3127	4,20	Clothing and footwear
Становање, вода, ел. енергија, гас и остала горива	8737	8199	9276	3,10	Housing, water, electricity, gas and other fuels
Опрема за стан и текуће одржавање	2935	2797	3074	2,40	Furnishings, household equipment and routine maintenance
Здравље	2217	2069	2363	3,40	Health
Транспорт	4847	4434	5259	4,30	Transport
Комуникације	2852	2714	2988	2,40	Communication
Рекреација и култура	2590	2289	2896	6,00	Recreation and culture
Образовање	405	316	494	11,20	Education
Ресторани и хотели	1280	1159	1398	4,80	Restaurants and hotels
Остали лични предмети и остале услуге	3469	3295	3642	2,50	Miscellaneous goods and services

8.2. Структура прихода у новцу и у природи и личне потрошње у 2016, са оценом доње и горње границе 95-процентног интервала поверења и коефицијентом варијације

Structure of income in money and in kind of households and individual consumption in 2016 with estimated bottom and top limit for 95% confidence interval and coefficients of variation

Сва домаћинства / All households

	Процент <i>Percentage</i>	Доња граница <i>Bottom limit</i>	Горња граница <i>Top limit</i>	Коефицијент варијације (CV) % <i>Coefficient of variation (CV) %</i>	
РЕПУБЛИКА СРБИЈА / REPUBLIC OF SERBIA					
Приходи у новцу и у природи – укупно	100,0				Income in money and in kind - total
Приходи домаћинства у новцу	95,6	95,3	95,9	0,20	Household income in money
Приходи из редовног радног односа	49,2	47,8	50,6	1,50	Regular salaries and wages
Приходи ван редовног радног односа	2,5	2,2	2,9	7,00	Other income
Пензије (старосне, породичне инвалидске и остале)	30,9	29,8	32,1	1,90	Pensions (old-age, family, disablement and other)
Остала примања од социјалног осигурања	3,0	2,7	3,3	4,70	Other social insurance receipts
Приходи од пољопривреде, лова и риболова	4,5	3,8	5,2	7,90	Income from agriculture, hunting and fishing
Приходи из иностранства	1,1	0,9	1,3	8,80	External receipts
Приходи од имовине	0,7	0,5	0,9	12,60	Real estate related income
Поклони и добици	1,0	0,8	1,1	8,00	Donations and awards
Остала примања	2,7	2,4	3,1	6,20	Other receipts
Приходи домаћинства у природи	4,4	4,1	4,7	3,50	Household receipts in kind
Приходи у природи на име зарада	0,1	0,1	0,1	18,20	Earned receipts in kind
Натурална потрошња	4,3	4,0	4,6	3,60	Natural consumption
Лична потрошња – укупно	100,0				Individual consumption – total
Храна и безалкохолна пића	34,9	34,2	35,3	0,80	Food and non-alcoholic beverages
Алкохолна пића и дуван	4,6	4,4	4,7	1,80	Alcoholic beverages and tobacco
Одећа и обућа	5,2	5,1	5,4	1,80	Clothing and footwear
Становање, вода, ел. енергија, гас и остала горива	16,7	16,3	17,1	1,20	Housing, water, electricity, gas and other fuels
Опрема за стан и текуће одржавање	4,4	4,3	4,6	1,30	Furnishings, household equipment and routine maintenance
Здравље	4,3	4,1	4,4	2,20	Health
Транспорт	9,3	8,9	9,7	2,00	Transport
Комуникације	5,3	5,2	5,4	1,00	Communication
Рекреација и култура	5,2	5,0	5,5	2,60	Recreation and culture
Образовање	1,4	1,2	1,5	5,50	Education
Ресторани и хотели	2,8	2,7	2,9	2,40	Restaurants and hotels
Остали лични предмети и остале услуге	5,9	5,8	6,1	1,30	Miscellaneous goods and services

8.2. Структура прихода у новцу и у природи и личне потрошње у 2016, са оценом доње и горње границе 95-процентног интервала поверења и коефицијентом варијације (наставак)

Structure of income in money and in kind of households and individual consumption in 2016 with estimated bottom and top limit for 95% confidence interval and coefficients of variation (continued)

Сва домаћинства / All households

	Процент <i>Percentage</i>	Доња граница <i>Bottom limit</i>	Горња граница <i>Top limit</i>	Коефицијент варијације (CV) % <i>Coefficient of variation (CV) %</i>	
БЕОГРАДСКИ РЕГИОН / BEOGRADSKI REGION					
Приходи у новцу и у природи – укупно	100,0				Income in money and in kind - total
Приходи домаћинства у новцу	98,9	98,6	99,2	0,20	Household income in money
Приходи из редовног радног односа	58,5	55,3	61,5	2,70	Regular salaries and wages
Приходи ван редовног радног односа	2,5	1,7	3,3	15,50	Other income
Пензије (старосне, породичне инвалидске и остале)	30,3	27,6	33,0	4,60	Pensions (old-age, family, disablement and other)
Остала примања од социјалног осигурања	2,2	1,7	2,8	12,40	Other social insurance receipts
Приходи од пољопривреде, лова и риболова	0,3	0,1	0,6	38,60	Income from agriculture, hunting and fishing
Приходи из иностранства	0,7	0,4	1,0	21,90	External receipts
Приходи од имовине	1,1	0,6	1,5	22,00	Real estate related income
Поклони и добици	1,0	0,7	1,3	17,20	Donations and awards
Остала примања	2,3	1,7	2,9	13,00	Other receipts
Приходи домаћинства у природи	1,1	0,8	1,4	14,40	Household receipts in kind
Приходи у природи на име зарада	0,2	0,1	0,3	25,00	Earned receipts in kind
Натурална потрошња	0,9	0,6	1,3	16,60	Natural consumption
Лична потрошња – укупно	100,0				Individual consumption – total
Храна и безалкохолна пића	32,2	31,1	33,4	1,80	Food and non-alcoholic beverages
Алкохолна пића и дуван	3,0	2,7	3,3	5,40	Alcoholic beverages and tobacco
Одећа и обућа	5,5	5,0	5,9	3,90	Clothing and footwear
Становање, вода, ел. енергија, гас и остала горива	16,9	16,1	17,8	2,60	Housing, water, electricity, gas and other fuels
Опрема за стан и текуће одржавање	3,9	3,6	4,2	3,70	Furnishings, household equipment and routine maintenance
Здравље	5,2	4,7	5,7	4,80	Health
Транспорт	9,7	8,8	10,5	4,20	Transport
Комуникације	5,7	5,5	6,0	2,40	Communication
Рекреација и култура	6,4	5,7	7,1	5,40	Recreation and culture
Образовање	1,7	1,4	2,0	9,60	Education
Ресторани и хотели	3,8	3,5	4,2	5,00	Restaurants and hotels
Остали лични предмети и остале услуге	6,0	5,7	6,3	2,60	Miscellaneous goods and services

8.2. Структура прихода у новцу и у природи и личне потрошње у 2016, са оценом доње и горње границе 95-процентног интервала поверења и коефицијентом варијације (наставак)**Structure of income in money and in kind of households and individual consumption in 2016 with estimated bottom and top limit for 95% confidence interval and coefficients of variation (continued)****Сва домаћинства / All households**

	Процент <i>Percentage</i>	Доња граница <i>Bottom limit</i>	Горња граница <i>Top limit</i>	Коефицијент варијације (CV) % <i>Coefficient of variation (CV) %</i>	
РЕГИОН ВОЈВОДИНЕ / REGION VOJVODINE					
Приходи у новцу и у природи – укупно	100,0				Income in money and in kind - total
Приходи домаћинства у новцу	96,7	96,2	97,1	0,20	Household income in money
Приходи из редовног радног односа	49,0	46,4	51,5	2,60	Regular salaries and wages
Приходи ван редовног радног односа	3,1	2,5	3,6	9,20	Other income
Пензије (старосне, породичне инвалидске и остале)	30,6	28,5	32,6	3,50	Pensions (old-age, family, disablement and other)
Остала примања од социјалног осигурања	3,1	2,6	3,7	8,80	Other social insurance receipts
Приходи од пољопривреде, лова и риболова	5,7	4,2	7,3	14,00	Income from agriculture, hunting and fishing
Приходи из иностранства	1,5	1,1	1,9	14,90	External receipts
Приходи од имовине	0,9	0,6	1,2	18,20	Real estate related income
Поклони и добици	1,2	0,9	1,4	9,80	Donations and awards
Остала примања	1,6	1,1	2,2	15,90	Other receipts
Приходи домаћинства у природи	3,3	2,9	3,8	6,80	Household receipts in kind
Приходи у природи на име зарада	0,1	0,0	0,1	36,80	Earned receipts in kind
Натурална потрошња	3,2	2,8	3,7	6,80	Natural consumption
Лична потрошња – укупно	100,0				Individual consumption – total
Храна и безалкохолна пића	35,4	34,4	36,3	1,40	Food and non-alcoholic beverages
Алкохолна пића и дуван	4,2	3,9	4,5	3,30	Alcoholic beverages and tobacco
Одећа и обућа	5,2	5,0	5,4	2,40	Clothing and footwear
Становање, вода, ел. енергија, гас и остала горива	17,1	16,5	17,7	1,90	Housing, water, electricity, gas and other fuels
Опрема за стан и текуће одржавање	4,4	4,2	4,5	2,00	Furnishings, household equipment and routine maintenance
Здравље	3,9	3,7	4,2	3,30	Health
Транспорт	9,1	8,2	9,9	4,90	Transport
Комуникације	5,4	5,2	5,6	1,70	Communication
Рекреација и култура	5,4	5,0	5,9	4,20	Recreation and culture
Образовање	1,4	1,1	1,7	10,00	Education
Ресторани и хотели	2,4	2,2	2,6	4,50	Restaurants and hotels
Остали лични предмети и остале услуге	6,1	5,8	6,4	2,80	Miscellaneous goods and services

8.2. Структура прихода у новцу и у природи и личне потрошње у 2016, са оценом доње и горње границе 95-процентног интервала поверења и коефицијентом варијације (наставак)

Structure of income in money and in kind of households and individual consumption in 2016 with estimated bottom and top limit for 95% confidence interval and coefficients of variation (continued)

Сва домаћинства / All households

	Процент <i>Percentage</i>	Доња граница <i>Bottom limit</i>	Горња граница <i>Top limit</i>	Коефицијент варијације (CV) % <i>Coefficient of variation (CV) %</i>	
РЕГИОН ШУМАДИЈЕ И ЗАПАДНЕ СРБИЈЕ REGION ŠUMADIJE I ZAPADNE SRBIJE					
Приходи у новцу и у природи – укупно	100,0				Income in money and in kind - total
Приходи домаћинства у новцу	92,5	91,6	93,4	0,50	Household income in money
Приходи из редовног радног односа	43,1	40,8	45,4	2,80	Regular salaries and wages
Приходи ван редовног радног односа	1,8	1,3	2,4	15,40	Other income
Пензије (старосне, породичне инвалидске и остале)	30,1	28,4	31,8	2,90	Pensions (old-age, family, disablement and other)
Остала примања од социјалног осигурања	3,7	3,1	4,3	8,00	Other social insurance receipts
Приходи од пољопривреде, лова и риболова	7,9	6,1	9,8	12,00	Income from agriculture, hunting and fishing
Приходи из иностранства	0,9	0,5	1,3	20,90	External receipts
Приходи од имовине	0,4	0,1	0,6	31,00	Real estate related income
Поклони и добици	0,8	0,5	1,1	17,20	Donations and awards
Остала примања	3,8	3,0	4,5	9,80	Other receipts
Приходи домаћинства у природи	7,5	6,6	8,4	6,10	Household receipts in kind
Приходи у природи на име зарада	0,1	0,0	0,1	34,40	Earned receipts in kind
Натурална потрошња	7,4	6,6	8,3	6,10	Natural consumption
Лична потрошња – укупно	100,0				Individual consumption – total
Храна и безалкохолна пића	35,8	34,7	36,6	1,40	Food and non-alcoholic beverages
Алкохолна пића и дуван	5,2	4,9	5,5	3,20	Alcoholic beverages and tobacco
Одећа и обућа	5,2	4,7	5,6	4,20	Clothing and footwear
Становање, вода, ел. енергија, гас и остала горива	17,0	16,2	17,9	2,60	Housing, water, electricity, gas and other fuels
Опрема за стан и текуће одржавање	4,6	4,3	4,8	2,70	Furnishings, household equipment and routine maintenance
Здравље	3,8	3,5	4,2	4,20	Health
Транспорт	9,6	9,1	10,2	2,80	Transport
Комуникације	4,9	4,7	5,1	1,80	Communication
Рекреација и култура	4,3	4,0	4,7	4,50	Recreation and culture
Образовање	1,5	1,2	1,9	11,40	Education
Ресторани и хотели	2,5	2,4	2,7	3,30	Restaurants and hotels
Остали лични предмети и остале услуге	5,6	5,3	5,9	2,90	Miscellaneous goods and services

8.2. Структура прихода у новцу и у природи и личне потрошње у 2016, са оценом доње и горње границе 95-процентног интервала поверења и коефицијентом варијације (наставак)**Structure of income in money and in kind of households and individual consumption in 2016 with estimated bottom and top limit for 95% confidence interval and coefficients of variation (continued)****Сва домаћинства / All households**

	Процент <i>Percentage</i>	Доња граница <i>Bottom limit</i>	Горња граница <i>Top limit</i>	Коефицијент варијације (CV) % <i>Coefficient of variation (CV) %</i>	
РЕГИОН ЈУЖНЕ И ИСТОЧНЕ СРБИЈЕ REGION JUŽNE I ISTOČNE SRBIJE					
Приходи у новцу и у природи – укупно	100,0				Income in money and in kind - total
Приходи домаћинства у новцу	93,4	92,8	94,0	0,40	Household income in money
Приходи из редовног радног односа	43,0	40,5	45,6	3,00	Regular salaries and wages
Приходи ван редовног радног односа	2,7	1,8	3,6	16,60	Other income
Пензије (старосне, породичне инвалидске и остале)	33,6	31,4	35,7	3,20	Pensions (old-age, family, disablement and other)
Остала примања од социјалног осигурања	3,3	2,7	3,8	8,90	Other social insurance receipts
Приходи од пољопривреде, лова и риболова	4,8	3,3	6,2	15,30	Income from agriculture, hunting and fishing
Приходи из иностранства	1,4	1,0	1,8	14,20	External receipts
Приходи од имовине	0,3	0,1	0,5	29,30	Real estate related income
Поклони и добици	0,8	0,4	1,2	23,30	Donations and awards
Остала примања	3,5	2,6	4,3	12,70	Other receipts
Приходи домаћинства у природи	6,6	6,0	7,2	5,00	Household receipts in kind
Приходи у природи на име зарада	0,1	0,0	0,1	73,60	Earned receipts in kind
Натурална потрошња	6,5	5,9	7,2	5,10	Natural consumption
Лична потрошња – укупно	100,0				Individual consumption – total
Храна и безалкохолна пића	36,3	35,3	37,3	1,40	Food and non-alcoholic beverages
Алкохолна пића и дуван	6,5	6,1	6,8	2,80	Alcoholic beverages and tobacco
Одећа и обућа	5,1	4,8	5,4	3,20	Clothing and footwear
Становање, вода, ел. енергија, гас и остала горива	15,5	14,7	16,3	2,50	Housing, water, electricity, gas and other fuels
Опрема за стан и текуће одржавање	5,2	5,0	5,4	2,10	Furnishings, household equipment and routine maintenance
Здравље	3,9	3,7	4,2	3,30	Health
Транспорт	8,6	8,0	9,2	3,30	Transport
Комуникације	5,1	4,9	5,3	2,10	Communication
Рекреација и култура	4,6	4,1	5,1	5,10	Recreation and culture
Образовање	0,7	0,6	0,9	10,70	Education
Ресторани и хотели	2,3	2,1	2,4	3,80	Restaurants and hotels
Остали лични предмети и остале услуге	6,2	5,9	6,4	1,90	Miscellaneous goods and services

8.3. Оцене просека, доње и горње границе 95-процентног интервала поверења и коефицијенти варијације за приходе у новцу и у природи и личну потрошњу, 2016.

Estimates of average, bottom and top limit for 95% confidence interval and coefficients of variation for income in money and in kind of households and individual consumption, 2016

Градско подручје / Urban area

	Месечни просек Monthly average	Доња граница Bottom limit	Горња граница Top limit	Коефицијент варијације (CV) % Coefficient of variation (CV) %	
РЕПУБЛИКА СРБИЈА / REPUBLIC OF SERBIA					
Приходи у новцу и у природи – укупно	62336	60765	63905	1,30	Income in money and in kind - total
Приходи домаћинства у новцу	61792	60221	63357	1,30	Household income in money
Приходи из редовног радног односа	34782	33112	36451	2,40	Regular salaries and wages
Приходи ван редовног радног односа	1521	1263	1779	8,70	Other income
Пензије (старосне, породичне инвалидске и остале)	19993	19116	20870	2,20	Pensions (old-age, family, disablement and other)
Остала примања од социјалног осигурања	1763	1550	1977	6,20	Other social insurance receipts
Приходи од пољопривреде, лова и риболова	581	323	838	22,60	Income from agriculture, hunting and fishing
Приходи из иностранства	700	552	847	10,70	External receipts
Приходи од имовине	463	323	601	15,30	Real estate related income
Поклони и добици	666	534	797	10,10	Donations and awards
Остала примања	1323	1105	1539	8,30	Other receipts
Приходи домаћинства у природи	544	442	650	9,70	Household receipts in kind
Приходи у природи на име зарада	62	37	88	20,90	Earned receipts in kind
Натурална потрошња	482	382	585	10,70	Natural consumption
Лична потрошња – укупно	62328	60800	63846	1,20	Individual consumption – total
Храна и безалкохолна пића	20983	20509	21462	1,20	Food and non-alcoholic beverages
Алкохолна пића и дуван	2484	2361	2605	2,50	Alcoholic beverages and tobacco
Одећа и обућа	3396	3223	3569	2,60	Clothing and footwear
Становање, вода, ел. енергија, гас и остала горива	10674	10335	11018	1,60	Housing, water, electricity, gas and other fuels
Опрема за стан и текуће одржавање	2729	2615	2843	2,10	Furnishings, household equipment and routine maintenance
Здравље	2636	2456	2814	3,50	Health
Транспорт	5380	4996	5760	3,60	Transport
Комуникације	3511	3417	3602	1,30	Communication
Рекреација и култура	3777	3509	4041	3,60	Recreation and culture
Образовање	983	856	1106	6,50	Education
Ресторани и хотели	1987	1846	2130	3,60	Restaurants and hotels
Остали лични предмети и остале услуге	3788	3620	3954	2,20	Miscellaneous goods and services

8.4. Структура прихода у новцу и у природи и личне потрошње у 2016, са оценом доње и горње границе 95-процентног интервала поверења и коефицијентом варијације

Structure of income in money and in kind of households and individual consumption in 2016 with estimated bottom and top limit for 95% confidence interval and coefficients of variation

Градско подручје / Urban area

	Процент <i>Percentage</i>	Доња граница <i>Bottom limit</i>	Горња граница <i>Top limit</i>	Коефицијент варијације (CV) % <i>Coefficient of variation (CV) %</i>	
РЕПУБЛИКА СРБИЈА / REPUBLIC OF SERBIA					
Приходи у новцу и у природи – укупно	100,0				Income in money and in kind - total
Приходи домаћинства у новцу	99,1	99,0	99,3	0,10	Household income in money
Приходи из редовног радног односа	55,9	54,1	57,5	1,60	Regular salaries and wages
Приходи ван редовног радног односа	2,4	2,0	2,8	8,40	Other income
Пензије (старосне, породичне инвалидске и остале)	32,1	30,5	33,6	2,50	Pensions (old-age, family, disablement and other)
Остала примања од социјалног осигурања	2,8	2,5	3,2	6,30	Other social insurance receipts
Приходи од пољопривреде, лова и риболова	0,9	0,5	1,3	22,40	Income from agriculture, hunting and fishing
Приходи из иностранства	1,1	0,9	1,4	10,90	External receipts
Приходи од имовине	0,7	0,5	1,0	15,20	Real estate related income
Поклони и добици	1,1	0,9	1,3	10,10	Donations and awards
Остала примања	2,1	1,8	2,5	8,40	Other receipts
Приходи домаћинства у природи	0,9	0,7	1,0	9,70	Household receipts in kind
Приходи у природи на име зарада	0,1	0,1	0,1	20,80	Earned receipts in kind
Натурална потрошња	0,8	0,6	0,9	10,70	Natural consumption
Лична потрошња – укупно	100,0				Individual consumption – total
Храна и безалкохолна пића	33,7	33,0	34,3	1,00	Food and non-alcoholic beverages
Алкохолна пића и дуван	4,0	3,8	4,2	2,40	Alcoholic beverages and tobacco
Одећа и обућа	5,4	5,2	5,7	2,10	Clothing and footwear
Становање, вода, ел. енергија, гас и остала горива	17,1	16,6	17,6	1,50	Housing, water, electricity, gas and other fuels
Опрема за стан и текуће одржавање	4,4	4,2	4,5	1,70	Furnishings, household equipment and routine maintenance
Здравље	4,2	4,0	4,5	3,10	Health
Транспорт	8,6	8,1	9,1	2,90	Transport
Комуникације	5,6	5,5	5,8	1,30	Communication
Рекреација и култура	6,1	5,7	6,4	3,00	Recreation and culture
Образовање	1,6	1,4	1,8	6,10	Education
Ресторани и хотели	3,2	3,0	3,4	3,00	Restaurants and hotels
Остали лични предмети и остале услуге	6,1	5,9	6,3	1,60	Miscellaneous goods and services

8.5. Оцене просека, доње и горње границе 95-процентног интервала поверења и коефицијенти варијације за приходе у новцу и у природи и личну потрошњу, 2016.

Estimates of average, bottom and top limit for 95% confidence interval and coefficients of variation for income in money and in kind of households and individual consumption, 2016

Остало подручје / Other area

	Месечни просек Monthly average	Доња граница Bottom limit	Горња граница Top limit	Коефицијент варијације (CV) % Coefficient of variation (CV) %	
РЕПУБЛИКА СРБИЈА / REPUBLIC OF SERBIA					
Приходи у новцу и у природи – укупно	55210	53412	57007	1,70	Income in money and in kind - total
Приходи домаћинства у новцу	49280	47562	50997	1,80	Household income in money
Приходи из редовног радног односа	20406	19018	21795	3,50	Regular salaries and wages
Приходи ван редовног радног односа	1497	1140	1854	12,10	Other income
Пензије (старосне, породичне инвалидске и остале)	15923	15012	16835	2,90	Pensions (old-age, family, disablement and other)
Остала примања од социјалног осигурања	1874	1627	2123	6,70	Other social insurance receipts
Приходи од пољопривреде, лова и риболова	6118	5062	7173	8,80	Income from agriculture, hunting and fishing
Приходи из иностранства	573	409	738	14,60	External receipts
Приходи од имовине	341	190	490	22,40	Real estate related income
Поклони и добици	425	323	526	12,20	Donations and awards
Остала примања	2123	1746	2498	9,00	Other receipts
Приходи домаћинства у природи	5930	5483	6376	3,80	Household receipts in kind
Приходи у природи на име зарада	48	15	81	35,40	Earned receipts in kind
Натурална потрошња	5882	5437	6327	3,90	Natural consumption
Лична потрошња – укупно	58102	56128	60087	1,70	Individual consumption – total
Храна и безалкохолна пића	21302	20644	21960	1,60	Food and non-alcoholic beverages
Алкохолна пића и дуван	3270	3079	3462	3,00	Alcoholic beverages and tobacco
Одећа и обућа	2842	2624	3061	3,90	Clothing and footwear
Становање, вода, ел. енергија, гас и остала горива	9338	8800	9877	2,90	Housing, water, electricity, gas and other fuels
Опрема за стан и текуће одржавање	2657	2513	2806	2,80	Furnishings, household equipment and routine maintenance
Здравље	2498	2341	2649	3,10	Health
Транспорт	6060	5638	6486	3,60	Transport
Комуникације	2738	2631	2845	2,00	Communication
Рекреација и култура	2217	1966	2471	5,80	Recreation and culture
Образовање	612	469	754	11,90	Education
Ресторани и хотели	1253	1155	1352	4,00	Restaurants and hotels
Остали лични предмети и остале услуге	3315	3118	3515	3,00	Miscellaneous goods and services

8.6. Структура прихода у новцу и у природи и личне потрошње у 2016, са оценом доње и горње границе 95-процентног интервала поверења и коефицијентом варијације

Structure of income in money and in kind of households and individual consumption in 2016 with estimated bottom and top limit for 95% confidence interval and coefficients of variation

Остало подручје / Other area

	Процент <i>Percentage</i>	Доња граница <i>Bottom limit</i>	Горња граница <i>Top limit</i>	Коефицијент варијације (CV) % <i>Coefficient of variation (CV) %</i>	
РЕПУБЛИКА СРБИЈА / REPUBLIC OF SERBIA					
Приходи у новцу и у природи – укупно	100,0				Income in money and in kind - total
Приходи домаћинства у новцу	89,3	88,5	90,0	0,40	Household income in money
Приходи из редовног радног односа	37,1	34,8	39,1	3,00	Regular salaries and wages
Приходи ван редовног радног односа	2,7	2,1	3,4	12,10	Other income
Пензије (старосне, породичне инвалидске и остале)	28,8	27,3	30,4	2,80	Pensions (old-age, family, disablement and other)
Остала примања од социјалног осигурања	3,4	2,9	3,9	7,00	Other social insurance receipts
Приходи од пољопривреде, лова и риболова	11,1	9,3	12,8	8,10	Income from agriculture, hunting and fishing
Приходи из иностранства	1,0	0,7	1,3	14,80	External receipts
Приходи од имовине	0,6	0,3	0,9	22,20	Real estate related income
Поклони и добици	0,8	0,6	1,0	12,20	Donations and awards
Остала примања	3,8	3,2	4,5	9,00	Other receipts
Приходи домаћинства у природи	10,7	10,0	11,5	3,70	Household receipts in kind
Приходи у природи на име зарада	0,1	0,0	0,1	35,60	Earned receipts in kind
Натурална потрошња	10,6	9,9	11,4	3,70	Natural consumption
Лична потрошња – укупно	100,0				Individual consumption – total
Храна и безалкохолна пића	36,6	35,8	37,5	1,20	Food and non-alcoholic beverages
Алкохолна пића и дуван	5,6	5,3	5,9	2,50	Alcoholic beverages and tobacco
Одећа и обућа	4,9	4,6	5,2	3,20	Clothing and footwear
Становање, вода, ел. енергија, гас и остала горива	16,1	15,4	16,8	2,20	Housing, water, electricity, gas and other fuels
Опрема за стан и текуће одржавање	4,6	4,4	4,8	2,10	Furnishings, household equipment and routine maintenance
Здравље	4,3	4,1	4,5	2,80	Health
Транспорт	10,4	9,9	11,0	2,60	Transport
Комуникације	4,7	4,6	4,9	1,60	Communication
Рекреација и култура	3,8	3,5	4,2	4,90	Recreation and culture
Образовање	1,1	0,8	1,3	11,60	Education
Ресторани и хотели	2,2	2,0	2,3	3,50	Restaurants and hotels
Остали лични предмети и остале услуге	5,7	5,4	6,0	2,40	Miscellaneous goods and services

Група за дисеминацију и односе с јавношћу
Тел.: 011/24-01-284
Имејл: stat@stat.gov.rs

Библиотека
Тел.: 011/24-12-922, лок. 251
Имејл: biblioteka@stat.gov.rs

Број страна: 99
Тираж: 35

Dissemination and public relations unit
Phone: +38111 2401284
Email: stat@stat.gov.rs

Library
Phone: +38111 2412922, ext. 251
Email: biblioteka@stat.gov.rs

Number of pages: 99
Circulation: 35 copies

CIP - Каталогизација у публикацији
Народна библиотека Србије, Београд
311(497.11)

БИЛТЕН / Републички завод за статистику ;
одговара Миладин Ковачевић. - 1992, бр. 347- . -
Београд : Републички завод за статистику, 1992-
(Београд : Републички завод за статистику). - 30 cm

Повремено. - Је наставак: Bilten - Republički zavod za statistiku
SR Srbije = ISSN 0582-6950
ISSN 0354-3641 = Билтен - Републички завод за статистику
Србије

COBISS.SR-ID 16405506