



# БИЛТЕН

СПОЉНОТРГОВИНСКА РОБНА РАЗМЕНА РЕПУБЛИКЕ СРБИЈЕ  
ПО КАРАКТЕРИСТИКАМА ПРЕДУЗЕЋА, 2016.

# BULLETIN

EXTERNAL TRADE OF THE REPUBLIC OF SERBIA  
BY ENTERPRISE CHARACTERISTICS, 2016

626

Београд / Belgrade  
2017

РЕПУБЛИКА СРБИЈА  
РЕПУБЛИЧКИ ЗАВОД ЗА СТАТИСТИКУ  
REPUBLIC OF SERBIA  
STATISTICAL OFFICE OF THE REPUBLIC OF SERBIA

ISSN 0354-3641

**Спољнотрговинска робна размена  
Републике Србије по карактеристикама  
предузећа, 2016.**

**External Trade of the Republic of Serbia by  
Enterprise Characteristics, 2016**

Београд / Belgrade, 2017

Спољнотрговинска робна размена Републике Србије по карактеристикама предузећа, 2016.  
External Trade of the Republic of Serbia by Enterprise Characteristics, 2016

Издаје и штампа: Републички завод за статистику, Београд, Милана Ракића број 5  
Published and printed by: Statistical Office of the Republic of Serbia, Belgrade, 5 Milana Rakića St

Одговара: др Миладин Ковачевић, директор  
Responsible: Dr Miladin Kovačević, Director

Рукопис припремили: Слободан Вучковић, Мирјана Станковић, Драгана Петровић и Марија Ивановић  
Prepared by: Slobodan Vučković, Mirjana Stanković, Dragana Petrović, Marija Ivanović

Редакција  
Руководилац: Мирослав Јанковић  
Чланови: Селена Марковић, Татјана Савић, Јасмина Костић Симов, Јелена Милаковић и Соња Радоичић

Editorial board  
Chief Editor: Miroslav Janković,  
Members: Selena Marković, Tatjana Savić, Jasmina Kostić Simov, Jelena Milaković, Sonja Radoičić

Лектура: Емилија Видановић  
Editing: Emilija Vidanović

Преводац: Катарина Каличанин  
Translator: Katarina Kaličanin

Графички прикази / Graphic design  
Милан Шормаз / Milan Šormaz

Технички уредник: Драгана Стељић  
Technical editor: Dragana Steljić

## ПРЕДГОВОР

Републички завод за статистику приказује основне резултате спољнотрговинског пословања по појединим карактеристикама предузећа. У складу са Стратегијом развоја званичне статистике (2016–2020), овом публикацијом уведени су нови индикатори који се базирају на подацима из царинских декларација и Статистичког пословног регистра (Регистар), почев од података за 2008. годину.

Циљ увођења споменутих индикатора јесте да се упоређивањем економских информација о предузећима са најважнијим спољнотрговинским показатељима добије шири скуп информација којима се омогућава детаљнија и дубља анализа структуре спољне трговине.

Методолошку основу за обрачун ових индикатора представља Уредба број 113/2010 објављена у *Службеном гласнику* Европске уније 9. фебруара 2010. године, где се у члану 15. говори о прикупљању статистичких података о робној размени по карактеристикама предузећа. У оквиру статистичког система Европске уније, земље чланице имају обавезу да ове индикаторе достављају Евростату у годишњој периодици.

Публикација се састоји из два дела. У првом делу дате су основне методолошке напомене. У другом делу налази се приказ спољнотрговинског пословања према карактеристикама предузећа у форми табела и графикона, са анализом стања у овој области економске активности. Поједине табеле приказане су у целости, а друге, због своје величине, дате су у скраћеној верзији, према рангу изабраних обележја. Детаљнији подаци за сваку од табела расположиви су у оквиру базе података статистике спољне трговине, са могућношћу комбиновања по различитим критеријумима.

Подаци се односе на 2016. годину. Билтен се објављује једном годишње и садржи коначне податке за претходну годину.

У Београду, 2017.

Директор  
Др Миладин Ковачевић

## PREFACE

The Statistical Office of the Republic of Serbia presents the basic results of external trade activities by particular characteristics of enterprises. In accordance with the Development Strategy of the Official Statistics (2016-2020), this publication introduces new indicators that are based on the customs declaration data and the Statistical Business Register data (hereinafter: Register), starting from 2008.

The main aim of establishing the mentioned indicators is providing broader data set by comparing economy information on enterprises with the most significant external trade indicators since such broader data set is to enable more detailed and profound analysis of external trade structure.

The methodological basis for calculation of these indicators is presented in the Regulation No 113/2010, published in the "Official Gazette of the European Union", February 9<sup>th</sup> 2010, and Article 15 of this Regulation relates to collecting the statistical data on external trade, by characteristics of enterprises. Within the statistical system of the European Union, the member states are obliged to deliver the indicators to Eurostat, in annual periodicity.

This publication consists of two parts. The first part provides the methodological notes, while the second one presents external trade activities by characteristics of enterprises, in the form of tables and charts, including the analysis of the situation in this field of economic activity. Certain tables are presented in full size, while the others are, due to their size, given in shortened version and according to the rank of the selected features. More detailed data regarding each of the tables are available in external trade database and the possibility of combining the features by various categories is also offered.

The shown data relate to 2016. The Bulletin is published annually and contains the final data on the previous year.

Belgrade, 2017

Director,  
Dr Miladin Kovačević

## САДРЖАЈ

Предговор .....	3
Садржај .....	5
Уводне напомене .....	7
Спољнотрговински промет по областима делатности и величини предузећа .....	10
Учешће највећих предузећа у робној размени са иностранством по областима делатности (принцип претежне делатности) .....	12
Концентрација робне размене са иностранством по вредносним разредима предузећа и областима делатности КД (принцип претежне делатности) .....	14
Извоз и увоз по броју земаља спољнотрговинских партнера домаћих предузећа и областима делатности КД (принцип претежне делатности) .....	16
20 најзаступљенијих земаља партнера по броју домаћих предузећа у извозу/увозу, по областима делатности КД (принцип претежне делатности) .....	17
Број предузећа по земљама намене/порекла извоза/увоза и вредносним интервалима .....	19
Извоз и увоз по географским зонама према броју предузећа и вредности .....	21
Извоз и увоз по производима СРА 2.1 и економским активностима КД .....	21
1а. Извоз по областима КД (принцип претежне делатности) и величини предузећа, према броју запослених, 2016. ....	24
1б. Увоз по областима делатности (принцип претежне делатности) и величини предузећа, према броју запослених, 2016. ....	28
2. Учешће највећих предузећа у робној размени са иностранством по областима делатности (принцип претежне делатности), 2016. ....	32
3. Концентрација робне размене са иностранством по вредносним разредима предузећа и областима делатности (принцип претежне делатности), 2016. ....	33
4а. Извоз по броју земаља спољнотрговинских партнера домаћих предузећа и областима КД (принцип претежне делатности), 2016. ....	41
4б. Увоз по броју земаља спољнотрговинских партнера домаћих предузећа и областима КД (принцип претежне делатности), 2016. ....	43
5а. Двадесет најзаступљенијих земаља партнера по броју домаћих предузећа у извозу, по областима КД (принцип претежне делатности), 2016. ....	46
5б. Двадесет најзаступљенијих земаља партнера по броју домаћих предузећа у увозу, по областима КД (принцип претежне делатности), 2016. ....	48
6а. Број предузећа по земљама намене извоза и вредносним интервалима, 2016. ....	50
6б. Број предузећа по земљама порекла увоза и вредносним интервалима, 2016. ....	54
7а. Извоз по географским зонама према броју предузећа и вредности, 2016. ....	60
7б. Увоз по географским зонама према броју предузећа и вредности, 2016. ....	63
8а. Извоз по производима СРА и економским активностима КД, 2016. ....	66
8б. Увоз по производима СРА и економским активностима КД, 2016. ....	68
Анекс Шифре и називи производа СРА и економских активности КД .....	71

## CONTENTS

Preface .....	4
Contents .....	6
Introductory notes .....	7
External trade by activity divisions and size of enterprises .....	10
Share of the biggest enterprises in external trade, by activity divisions (the principle of prevalence) .....	12
Concentration of external trade by value- classes of enterprises and activity divisions of CA (the principle of prevalence) .....	14
Export and import by number of partner countries of domestic enterprises and activity divisions of CA (the principle of prevalence) .....	16
Top 20 partner countries by number of domestic enterprises in export/ import, by activity divisions of CA (the principle of prevalence) .....	17
Number of enterprises by countries of origin/ destination of export / import and by value intervals .....	19
Export and import by geographical zones, by number of enterprises and values .....	21
Export and import by CPA 2.1 products and economic activities of CA .....	21
1a. Export by activity divisions of CA (the principle of prevalence) and size of enterprises by number of employees, 2016 .....	24
1b. Import by activity divisions of CA (the principle of prevalence) and size of enterprises by number of employees, 2016 .....	28
2. Share of the biggest enterprises in external trade, by activity divisions (the principle of prevalence), 2016 ...	32
3. Concentration of external trade by value-classes of enterprises and activity divisions of CA (the principle of prevalence), 2016 .....	33
4a. Export by number of partner countries of domestic enterprises and activity divisions of CA (the principle of prevalence), 2016 .....	41
4b. Import by number of partner countries of domestic enterprises and activity divisions of CA (the principle of prevalence), 2016 .....	43
5a. Top 20 partner countries by number of domestic enterprises in exports, by activity divisions of CA (the principle of prevalence), 2016 .....	46
5b. Top 20 partner countries by number of domestic enterprises in imports, by activity divisions of CA (the principle of prevalence), 2016 .....	48
6a. Number of enterprises by countries of destination in exports and value intervals, 2016 .....	50
6b. Number of enterprises by countries of origin in imports and value intervals, 2016 .....	54
7a. Exports by geographical zones, by number of enterprises and value, 2016 .....	60
7b. Imports by geographical zones, by number of enterprises and value, 2016 .....	63
8a. Exports by CPA products and economic activities of CA, 2016 .....	66
8b. Imports by CPA products and economic activities of CA, 2016 .....	68
Annex Codes and titles of CPA products and economic activities of CA .....	75

## УВОДНЕ НАПОМЕНЕ

Спољнотрговински подаци спадају међу најтраженије, како од стране јавних корисника тако и од стране приватних лица и фирми. Њихов основни карактер остао је непромењен дуги низ година. Основна им је сврха да одговоре на питања као што је „које производе земље увозе или извозе у друге земље“. Гледано из ове перспективе, кључне димензије у статистици спољне трговине јесу производ и земља партнер. Међутим, тешко је одговорити на питање „која врста посла прати ове трговинске токове“. У природи статистике спољне трговине није да пружа прецизне информације о карактеристикама предузећа. С друге стране, много података о броју и структури економских субјеката расположиво је у оквиру Регистра. Повезивањем статистике спољне трговине са Регистром добијају се одговори на питања као што су „какав је допринос различитих области делатности трговини“ или „колики је удео малих и средњих предузећа у укупној трговини“. За кориснике спољнотрговинских података биће значајни нови подаци о карактеристикама предузећа, док ће Регистар бити допуњен подацима о увозу и извозу.

Статистика спољне трговине увела је 1. јануара 2008. године индикаторе спољнотрговинске размене по трговинским карактеристикама предузећа, ослањајући се на Евростатову пилот студију *Standardization Exercise 2008*. Након спровођења пилот студије, Евростат је донео Уредбу која је објављена у *Службеном гласнику* Европске Уније *Commission Regulation (EU) No 113/2010, Chapter 3, Article 15*, којом је регулисано прикупљање података о робној размени по карактеристикама предузећа. Тако у параграфу 2 поменутог члана дефинисано је да ће статистичка јединица бити предузеће дефинисано у Анексу Уредбе Европске Комисије број 696/93. По параграфу 3 статистичка јединица је направљена повезивањем матичног броја предузећа из царинске декларације са правном јединицом из Бизнис регистра. У параграфу 5 је дато које индикаторе би требало прикупљати. То су: трговински ток, статистичка вредност, земља партнер, шифра производа, број предузећа, област делатности и број запослених. Република Србија, поред поменутих индикатора који се прате у Европској унији, прикупља и додатне индикаторе који су прилагођени захтевима домаћих корисника.

**Главни циљ** био је да се обезбеди нов поглед на статистику спољне трговине стављањем акцента на карактеристике предузећа.

## INTRODUCTORY NOTES

External trade data are among the most consulted statistics, regarding both public and private users and companies. Throughout their long history, their basic character has remained unchanged. The purpose of these data is to answer versatile questions like “which products are countries importing from or exporting to other countries?” From this point of view, it is obvious that the key dimensions in external trade statistics are the partner country and the product. However, it has been more difficult to reply a question “what kind of businesses are behind these trade flows?” External trade statistics does not present any detailed information on the characteristics of enterprises. On the other hand, numerous data on the number and structure of business entities are available in Register. Linking the external trade statistics closer to the Register offers the answers to the following questions “what is the contribution of different activity divisions to trade” or “what is the share of small- and medium-sized enterprises in total trade?” Users of external trade statistics would particularly benefit from new information on the profiles of enterprises, while the Register could be complemented with import and export data.

From January 1<sup>st</sup> 2008, external trade statistics has started providing the indicators of external trade by enterprises' characteristics, based on Eurostat pilot study *Standardization Exercise 2008*. After carrying out the Pilot Study, Eurostat adopted the Regulation, published in the Official Gazette of the EU as *Commission Regulation (EU) No 113/2010, Chapter 3, Article 15*. It regulates collecting the data on external trade by enterprises' characteristics. The paragraph 2 of the mentioned Article defines the statistical unit as enterprise, as it is described in the Annex of European Commission Regulation No 696/93. According to the paragraph 3, the statistical unit is made by connecting the identification number of the enterprise from the customs declaration with the legal unit from the Business Register. The paragraph 5 presents the indicators that are to be collected and they refer to: trade flow, statistical value, partner country, product code, number of enterprises, division of activity and number of employees. Besides the listed indicators that are collected in the European Union, the Republic of Serbia also gathers additional indicators, adjusted to the requests of domestic users.

**The main objective** of the study was to obtain new view on external trade statistics, emphasizing the enterprises' characteristics.



**Извори података** за поменуте индикаторе у Републици Србији јесу Јединствена царинска исправа и Статистички пословни регистар. Методологија је базирана на спајању детаљних спољнотрговинских података са Регистром. **Регистар** обухвата сва предузећа која обављајући своју економску активност доприносе порасту друштвеног бруто производа исто као и њихове зависне локалне и правне јединице одговорне за та предузећа. Он обезбеђује неопходне идентификационе информације као што су име или адреса, али и основне економске информације (област делатности или величина по броју запослених) које карактеришу трговце. Ове карактеристике комбиноване са типичним трговинским варијаблама, као што је шифра производа или земље партнера, омогућавају комплетнији и разноврснији преглед структуре спољне трговине. Све статистичке јединице засноване су на NACE rev. 2.

**Статистичка јединица** је предузеће, тако да спољнотрговински подаци прикупљени преко царинске декларације морају бити повезани са обележјима из Регистра за сва предузећа. Под појмом **запослени** подразумевају се лица која имају заснован радни однос са послодавцем (предузећем, устаномом, организацијом и приватним предузетником-лицем које самостално обавља делатност или професију), као и сам послодавац у случају приватног предузетника-лица које самостално обавља делатност или професију. Не сматрају се запосленим лица која раде на основу уговора о делу или на основу уговора о обављању привремених и повремених послова.

**Обухват:** Овим индикатором обухваћена су сва предузећа на територији Републике Србије (без АП Косово и Метохија) која су у 2016. години остварила трговинску размену са иностранством. Подаци о спољнотрговинској размени умањени су за извоз/увоз физичких лица и као такви мањи су од података о укупној спољнотрговинској размени. Укупно је 29.379 предузећа у 2016. години учествовало у спољнотрговинској размени. Од тога се на извозној страни појавило 15.605 предузећа, чија је укупна вредност извоза у 2016. години износила 13.420 милиона евра, док се на увозној страни појавило 24.143 предузећа, са укупном вредношћу увоза од 17.236 милиона евра. Од укупно 440.659 предузећа, регистрованих у Бизнис регистру, успешно је, на извозној страни, повезано 15.604 предузећа, што чини 99,9% укупног броја предузећа из царинске декларације, а на увозној 24.142 предузећа, што чини 99,9% од укупног броја предузећа из царинске декларације. Као извозници појављују се произвођачи и извозници робе, а као увозници могу се појавити корисници увезене робе и увозници робе.

**Data sources** for the mentioned indicators in the Republic of Serbia are Uniform Customs Document and Statistical Business Register. Methodology is based on connecting the detailed external trade statistics with the Register. The **Register** covers all enterprises that contribute to gross domestic product growth by performing their economic activities, also including their local and legal units responsible for the corresponding enterprises. Register provides necessary identification information, such as name or address and main economic information (activity division or enterprises' size by number of employees) that characterize the traders. When these characteristics are combined with typical trade variables such as product code or partner country, a more extensive and diversified overview on the external trade structure will be available. All statistical units are based on NACE rev. 2.

**Statistical unit** is an enterprise, so that the external trade data, collected from the customs declaration have to be linked with the features from the Register for all enterprises. **Employees** are taken to be the persons having signed the working contract with the employer (enterprise, institution, organization and private entrepreneur/ unincorporated enterprise – a person that independently performs an activity or profession), as well as the employer himself, in case he is private entrepreneur – person who independently performs activity or profession. Employees are not taken to be the persons whose work is based on *locatio operis* or contract related to performing temporary and occasional jobs.

**Coverage:** This indicator involves all enterprises on the territory of the Republic of Serbia (excluding AP Kosovo and Metohia) that in 2016 performed external trade with abroad. Data on external trade are decreased by export/ import of physical persons, thus being less than the data on total external trade. Total of 29.379 enterprises participated in external trade in 2016, whereof 15.605 enterprises were involved in export, with total export value performed of EUR 13.420 million and 24.143 enterprises involved in import trade, with total realized value of EUR 17.236 million. Out of total number of 440.659 enterprises that are registered in the Business register, 15.604 enterprises were, on the side of export, successfully linked, presenting 99.9% of total number of enterprises from the customs declaration and on the import side there were 24.142 enterprises, i.e. 99.9% of total number of enterprises from the customs declaration. Exporters cover manufacturers of exported goods and exporters, while importers include consumers of imported goods and importers.

**Табела 1. Резултати повезивања спољне трговине и Бизнис регистра, 2016.**  
**Table 1 – Results of linking external trade and Business Register, 2016**

	Извоз / <i>Export</i>	Увоз / <i>Import</i>
Укупна вредност у хиљадама евра / <i>Total value in thousand EUR</i>	13419929	17236171
Укупан број предузећа из царинске декларације <i>Total number of enterprises from the customs declaration</i>	15605	24143
Укупна вредност предузећа из царинске декларације у хиљадама евра <i>Total value of enterprises from the customs declaration in thousand EUR</i>	13419929	17236171
Укупан број успешно повезаних предузећа* са Бизнис регистром (БР) <i>Total number of successfully linked enterprises* with Business Register (BR)</i>	15604	24142
Укупна вредност успешно повезаних предузећа са БР у хиљадама евра <i>Total value of successfully linked enterprises with BR in thousand EUR</i>	13419928	17236133
Укупан број свих предузећа у БР / <i>Total number of all enterprises in BR</i>	440659	

\* Царински обвезници из Бизнис регистра / *Customs duty payers from the Business Register*

Статистика спољне трговине, у свом традиционалном облику, показује који се производи размењују између земаља, али не описује која врста посла прати ове робне токове. Спољнотрговинска размена по трговинским карактеристикама предузећа заснива се на повезивању детаљне размене података са Регистром, па самим тим и тежи да прилагоди трговинске токове карактеристикама као што су област делатности и величина према броју запослених. Повезивањем података статистике спољне трговине са Регистром обезбеђују се информације о карактеристикама трговаца, што омогућује анализирање утицаја трговинских токова на запосленост, производњу и додатну вредност.

Полазећи од основних циљева, уз истовремено уважавање специфичности националне економије, ова студија обезбеђује следећи скуп индикатора:

- спољнотрговинска размена по областима делатности КД и величини предузећа, према броју запослених;
- учешће највећих предузећа у робној размени са иностранством по областима делатности КД (принцип претежне делатности);
- концентрација спољнотрговинске размене по вредносним разредима предузећа и областима делатности КД (принцип претежне делатности);
- спољнотрговинска размена по броју земаља партнера и областима делатности;
- спољнотрговинска размена са 20 најзаступљенијих земаља партнера према броју домаћих предузећа, по областима делатности;
- број предузећа по земљама намене/порекала и вредносним интервалима
- извоз и увоз по географским зонама, према броју предузећа и вредности
- извоз и увоз по производима CPA 2.1 и економским активностима КД.

External trade statistics, in its traditional form, presents the products that are exchanged among the countries, without describing the type of activity that accompanies the mentioned goods flows. External trade by trade characteristics of enterprises is based on linking the detailed data trade with the Register, thus aiming to adjust trade flows to characteristics such as activity divisions and size of enterprise by number of employees. Connecting the external trade statistics with the Register provides information on traders' characteristics, also enabling analysis of trade flows' influences on employment, production and value added.

Based on the main goals and respecting specific characteristics of national economy, this study provides the following set of indicators:

- External trade by activity divisions of CA and size of enterprises, by number of employees;
- Share of the biggest enterprises in external trade with abroad, by activity divisions of CA (the principle of prevalence);
- Concentration of external trade with abroad by value- classes of enterprises and activity divisions of CA (the principle of prevalence);
- External trade by number of partner countries and activity divisions;
- External trade with top 20 partner countries, by number of domestic enterprises, by activity divisions;
- Number of enterprises by countries of origin/ destination and value intervals;
- Export and import by geographical zones, by number of enterprises and values;
- Export and import by CPA 2.1 products and economic activities of CA.

## Међународна трговина робом по областима делатности и величини предузећа

У извозу Републике Србије 2016. године (табела 1а) учествовало је укупно 15.605 предузећа (15.604 произвођача робе успешно повезаних са Бизнис регистром). Од тога, највећи број предузећа је из области *трговине на велико, осим трговине моторним возилима* (4.463), што чини 28,6% свих учесника у извозу. На другом месту су предузећа из области *производње металних производа, осим машина* (1.181), са 7,6%, а трећи по броју предузећа у извозу јесу учесници из области *производње прехранбених производа* (744) и учешћем од 4,8%.

Предузећа су, према броју запослених, сврстана у четири групе: микро (0–9), мала (10–49), средња (50–249) и велика (250 и више).

Ако се податак од 15.605 предузећа, свих учесника у извозу, посматра из угла величине предузећа према броју запослених радника, долази се до закључка да 56,1% од укупног броја предузећа у извозу отпада на она која имају до девет запослених. Следе предузећа која имају од 10 до 49 запослених, са учешћем од 24,0% у укупном броју предузећа. На трећем месту су предузећа са бројем запослених између 50 и 249 и учешћем од 7,9%, а последњу групу чине предузећа са 250 и више запослених, којих је најмање било на страни извоза, која у укупном броју предузећа учествују са 2,4%.

Извоз Републике Србије у 2016. години, исказан вредносно, износио је 13.419,9 милиона евра.

Највеће учешће у робној трговини на страни извоза имала су предузећа из области *трговина на велико осим трговине моторним возилима* (2.443,7 мил. евра), са 18,2%. На другом месту су предузећа из области *производња моторних возила и приколица* (1.828,8 мил. евра), са 13,6%, а трећа по вредносном учешћу у извозу јесу предузећа из области *производње прехранбених производа* (1.306,9 мил. евра), са 9,7%.

Ако се податак од 13.419,9 милиона евра укупног извоза Републике посматра из угла величине предузећа према броју запослених радника, долази се до закључка да, за разлику од горе наведене анализе, највећа предузећа (250 и више запослених), а таквих је било свега 377, учествују са 56,9% у укупном извозу наше земље. То су велики системи који запошљавају велики број људи и вредносно „носе“ извоз. Следе предузећа која имају 50–249 запослених и чије учешће у укупној вредности извоза износи 21,5%. На трећем месту налазе се предузећа која имају 10–49 запослених и чије је учешће 10,8%. Последњу групу чине микро предузећа (0–9 запослених), која учествују са 8,7% у укупном извозу Србије.

## International trade in goods by activity divisions and size of enterprises

Total of 15.605 enterprises (15.604 goods manufacturers successfully linked with Business Register) participated in export of the Republic of Serbia in 2016 (table 1a), whereof the greatest number of enterprises was from the division of *wholesale trade, except of motor vehicles and motorcycles* (4.463), presenting 28,6% of all enterprises. Enterprises involved in the division of *manufacture of metal products, machinery excluded* (1.181), i.e. 7,6% were on the second place, followed by participants from the division of *manufacture of food products* (744) and share of 4,8%.

Enterprises are, by number of employees, classified in four groups: micro (0-9), small (10-49), medium (50-249) and large (250 and over).

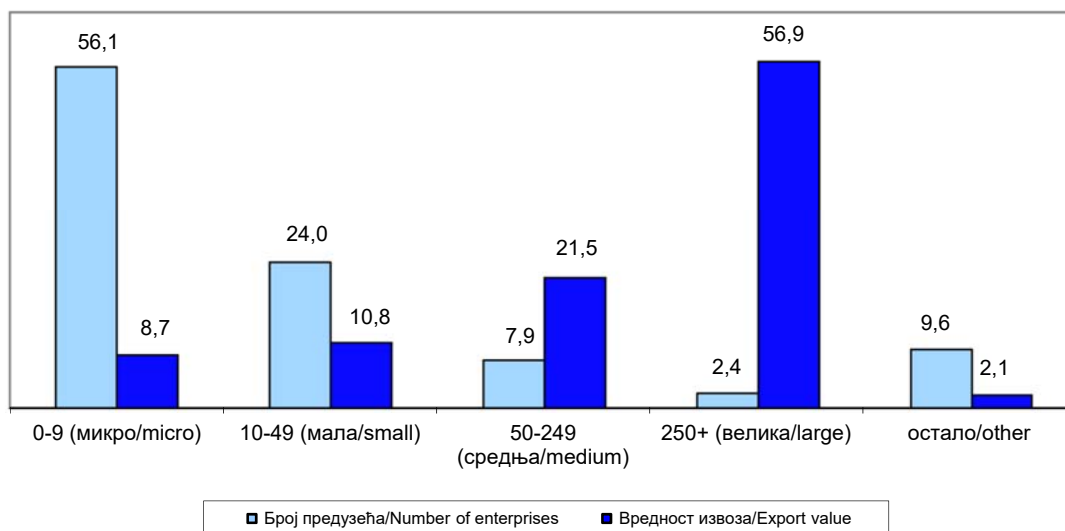
Observing all participants in export, i.e. 15.605 enterprises, according to size of enterprise by number of employees, it becomes apparent that 56,1% of enterprises in export belong to micro enterprises. Enterprises with 10-49 employees, presenting the share of 24,0% in total number of enterprises are on the second place, followed by enterprises with 50-249 employees (share of 7,9%). The last group presents the enterprises with 250 employees and over, with the share of 2,4% in total number of enterprises.

Value of export of the Republic of Serbia in 2016 amounted to EUR 13.419,9 million.

The greatest share in export trade was performed by enterprises from the division of *wholesale trade, except of motor vehicles and motorcycles* (EUR 2.443,7 million), i.e. 18,2%, followed by enterprises from the division of *manufacture of motor vehicles and trailers* (EUR 1.828,8 million), with 13,6% and enterprises from the division of *manufacture of food products* (EUR 1.306,9 million), with 9,7%.

Observing the total export of the Republic of Serbia that amounted to EUR 13.419,9 million, according to size of enterprises by number of employees, it becomes obvious that, in contrast to the previously presented analysis, large enterprises (with 250 employees and over), i.e. only 377 enterprises, realized 56,9% of total export of the country. This relates to particularly large systems that employ a great number of people and that “bear” the exports. Enterprises with 50-249 employees, with the share of 21,5% in total export value are on the second place, followed by enterprises with 10-49 employees and the share of 10,8%. The last group refers to micro enterprises (0-9 employees) that participated in total export of Serbia with 8,7%.

**Учешће извозних предузећа груписаних према величини (броју запослених) у укупном броју извозника и укупној вредности извоза, 2016. (%)**  
**Share of export enterprises grouped by size (number of employees) in total number of exporters and total export value, 2016(%)**



У увозу Републике Србије 2016. године (табела 16) учествовало је укупно 24.143 предузећа (24.142 корисника робе успешно повезаних са Бизнис регистром). Од тога, највећи број је из области *трговине на велико, осим трговине моторним возилима* (7.507), што чини 31,1% свих учесника у увозу. На другом месту су предузећа из области *трговине на мало, осим трговине моторним возилима* (1.569), са 6,5%, а трећи по броју предузећа у увозу јесу учесници из области *копненог саобраћаја и цевоводног транспорта* (1.278), са учешћем од 5,3%.

Ако се податак од 24.143 предузећа, свих учесника у увозу, посматра из угла величине предузећа према броју запослених радника, долази се до закључка да 56,6% од укупног броја предузећа у увозу „отпада“ на она која имају до девет запослених. Следе предузећа која имају од 10 до 49 запослених, са учешћем од 21,2% у укупном броју предузећа. На трећем месту налазе се предузећа која имају између 50 и 249 запослених и учешће од 7,0%. Последњу групу чине највећа предузећа (250 и више запослених), којих је најмање било на страни увоза и која учествују са 2,1% у укупном броју увозника.

Увоз Републике Србије у 2016. години, исказан вредносно, био је 17.236,2 милиона евра.

Највеће учешће у трговини робом на страни увоза имала су предузећа из области *трговине на велико, осим трговине моторним возилима* (5.551,0 мил. евра), са 32,2%. На другом месту су предузећа из области *делатности трговине на велико и мало и поправка моторних возила* (1.060,1 мил. евра), са 6,2%, а трећа по вредносном учешћу у увозу јесу предузећа из области *производње моторних возила и приколица* (918,8 мил. евра), са 5,3%.

Total of 24.143 enterprises (24.142 goods consumers successfully linked with Business Register) participated in import of the Republic of Serbia in 2016 (table 1b). The greatest number of enterprises was from the division of *wholesale trade, except of motor vehicles and motorcycles* (7.507), presenting 31,1% of all import participants. Enterprises from the division of *retail trade, except of motor vehicles and motorcycles* (1.569), with 6,5% were on the second place and the third place belonged to enterprises from the division of *land and pipeline transport* (1.278) that participated with 5,3%.

Observing all participants in import, i.e. 24.143 enterprises, according to size of enterprises by number of employees, the conclusion is that 56,6% of all enterprises that participated in import related to the enterprises with 0-9 employees. The enterprises with 10-49 employees presented 21,2% of all importers, followed by enterprises with 50-249 employees and the share of 7,0%. The last group presents the enterprises with 250 employees and over that participated with the share of 2,1% in total number of importers.

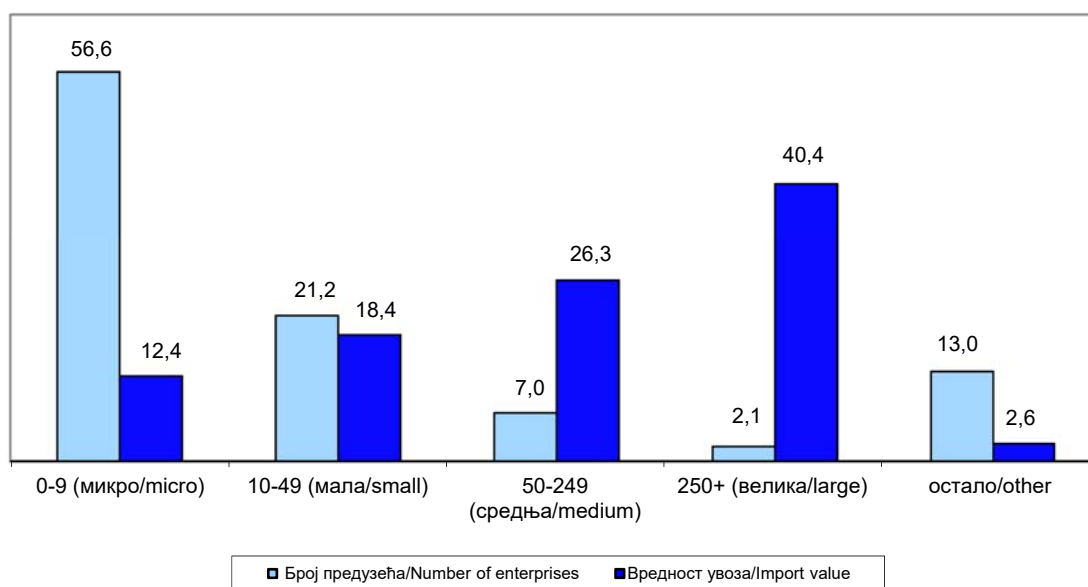
Value of import of the Republic of Serbia in 2016 amounted to EUR 17.236,2 million.

Enterprises from the division of *wholesale trade, except of motor vehicles and motorcycles* realized the greatest share in import, amounting to EUR 5.551 million, or 32,2%. The following place belonged to enterprises from the division of *wholesale and retail trade; repair of motor vehicles and motorcycles* (EUR 1.060,1 million, or 6,2%), and enterprises from the division of *manufacture of motor vehicles and trailers* were on the third place (EUR 918,8 million or 5,3%).

Ако се податак од 17.236,2 милиона евра укупног увоза Србије посматра из угла величине предузећа према броју запослених радника, долази се до закључка да највећа предузећа (250 и више запослених), а таквих је било 514, учествују са 40,4% у укупном увозу наше земље. Следе предузећа која имају између 50 и 249, са учешћем од 26,3% у укупној вредности увоза. На трећем месту су предузећа с бројем запослених од 10 до 49, са учешћем од 18,4%, а последњу групу чине микропредузећа (до девет запослених), која учествују са 12,4% у укупном увозу Србије.

Observing the total import of the Republic of Serbia that amounted to EUR 17.236,2 million, according to size of enterprises by number of employees, it becomes obvious that the largest enterprises with 250 employees and over participated with 40,4% in total import of the country and there were 514 such enterprises. The enterprises with 50-249 employees were on the second place, with the share of 26,3% in total import, followed by enterprises with 10-49 employees and the share of 18,4%. The last group includes micro enterprises (up to 9 employees) that participated with 12,4% in total import of the Republic of Serbia.

**Учешће увозних предузећа груписаних према величини (броју запослених) у укупном броју увозника и укупној вредности увоза, 2016. (%)**  
**Share of import enterprises grouped by size (number of employees) in total number of importers and total import value, 2016 (%)**



### Учешће највећих предузећа у међународној трговини робом по областима делатности (принцип претежне делатности)

За потребе праћења извоза и увоза по областима делатности предузећа, све области делатности груписане су у три целине: *Пољопривреда, лов, шумарство, водопривреда и рибарство* (области КД 01–03), *Индустрија* (области КД 05–33) и *Остале области* (области КД 35–96).

У оквиру осталих области као целине, посебан значај придаје се сектору делатности Трговина на велико и мало, поправка (области КД 45–47), јер се велики део извоза и увоза услуга односи управо на ове области делатности. Као критеријум за утврђивање припадности предузећа одређеној делатности примењен је принцип претежне делатности произвођача извезене робе, односно корисника увезене робе.

### Share of the biggest enterprises in international trade in goods, by activity divisions (the principle of prevalence)

For the needs of monitoring export and import by activity divisions of enterprises, all divisions are classified in three groups: *Agriculture, hunting, forestry, water supply and fishing* (CA divisions 01-03), *Industry* (CA divisions 05-33) and *Other divisions* (CA divisions 35-96).

In scope of other divisions, particular attention is paid to section Wholesale and retail trade; repair (CA divisions 45-47), since major part of export and import services refers to these particular divisions. The principle of prevalence of the producer of exported goods, i.e. consumer of imported goods is taken as the criterion for determination of enterprise to the particular activity.

У **табели 2** приказани су резултати међународне трговине робом за сваку од горе поменутих целина и они показују да се 73,3% од укупне вредности извоза односи на предузећа из Индустрије; следе Остале области, са 24,9%, од чега чак 20,8% отпада на Трговину, а Остале услуге учествују са 4,1%; прва груписана целина која се односи на Пољопривреду, лов шумарство, водопривреда и рибарство учествује са свега 1,8% у укупној вредности извоза Републике Србије у 2016. години.

На страни увоза, на првом месту у укупној вредности увоза јесу Остале области, са 54,7%, од чега чак 42,4% отпада на Трговину, а Остале услуге учествују са 12,3%; друга по учешћу јесте Индустрија, са 44,6%, а затим следи Пољопривреда, лов, шумарство, водопривреда и рибарство, са учешћем од свега 0,7% у укупној вредности увоза Републике Србије у 2016. години.

The **table 2** presents the results of international trade in goods for each of the before mentioned wholes and they show that 73,3% of total export value relates to enterprises involved in Industry, followed by Other divisions, (24,9%), out of which even 20,8% relates to Trade; Other services participated with 4,1%; the first grouped section dealing with Agriculture, hunting, forestry, water supply and fishing participated with the share of only 1,8% in total value of export of the Republic of Serbia in 2016.

Referring to import, Other divisions are on the first place, with 54,7%, out of which even 42,4% related to Trade, while Other services had the share of 12,3%; Industry is on the second place, with 44,6%, followed by Agriculture, hunting, forestry, water supply and fishing that participated with only 0,7% in total value of import of the Republic of Serbia in 2016.

**Табела 2. Извоз/увоз по областима делатности КД (принцип претежне делатности), 2016.**  
**Table 2 - Export/ Import by divisions of CA (the principle of prevalence), 2016**

Област КД	Број извозника (%) Number of exporters (%)	Вредност извоза (%) Export value (%)	Број увозника (%) Number of importers (%)	Вредност увоза (%) Import value (%)	Division of CA
<b>Укупно (области КД 01–96)</b>	100,0	100,0	100,0	100,0	<b>Total (CA divisions 01-99)</b>
Пољопривреда, лов, шумарство, водопривреда и рибарство (области КД 01–03)	2,8	1,8	1,9	0,7	Agriculture, hunting, forestry, water supply and fishing (CA divisions 01-03)
Индустрија (области КД 05–33)	47,5	73,3	28,9	44,6	Industry (CA divisions 05-33)
Остале области (1+2) (области КД 35–96)	49,8	24,9	69,2	54,7	Other divisions (1+2) (CA divisions 35-96)
1) Трговина	33,7	20,8	41,8	42,4	1) Trade
2) Остале услуге	16,0	4,1	27,3	12,3	2) Other services
Неразврстано	0,0	0,0	0,0	0,0	Unclassified

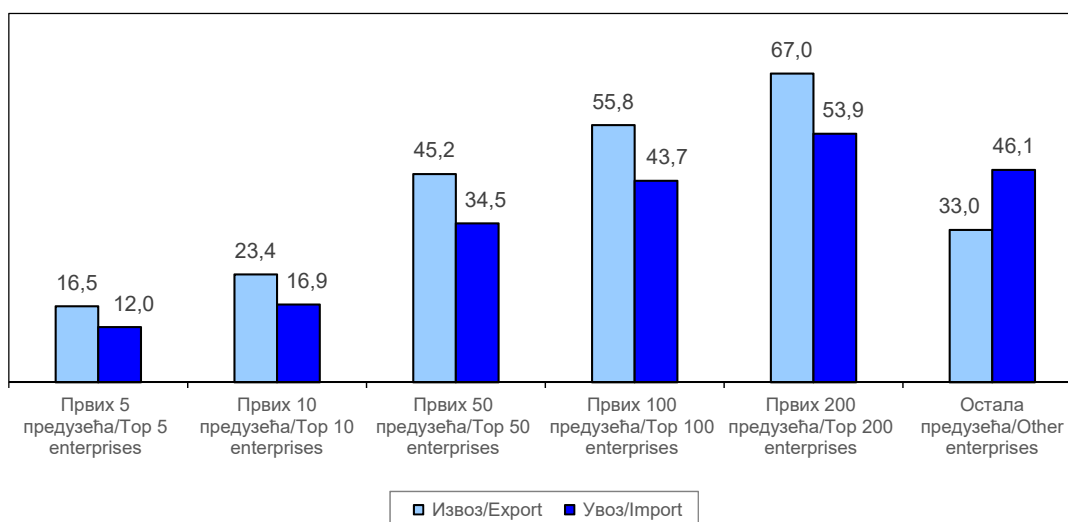
Напомене/Notes:

- У вредност извоза/увоза није укључен извоз/увоз физичких лица. / Export/import value does not include export/ import of physical persons.
- Проценти су израчунати у односу на вредност извоза/увоза у хиљадама евра. / Percentages are calculated in relation to export/ import value in thousand EUR.
- Незаврстано – непозната претежна делатност. / Unclassified - prevailing activity unknown.

Табела 2 није приказана у целости (због своје величине), већ само по груписаним областима делатности, и то за шест категорија предузећа. Графикон који следи приказује учешће највећих предузећа у робној размени Републике Србије. Од свих шест категорија предузећа, свака следећа у низу кумулира податке претходне, тако да последње две – *првих 200 предузећа* и *остала предузећа*, дају 100% у извозу односно увозу.

Table 2 is shown in shortened version (due to its size), by grouped activity divisions and for 6 categories of enterprises. The following graph presents the share of the biggest enterprises in external trade of the Republic of Serbia. Regarding all 6 categories, the following category always cumulates the data from the previous one, meaning that the last two of them – *top 200 enterprises* and *other enterprises* account for 100% of export/ import.

**Учешће највећих предузећа у међународној трговини робом, 2016. (%)**  
**Share of the biggest enterprises in international trade in goods, 2016 (%)**



**Концентрација међународне трговине робом по вредносним разредима предузећа и областима делатности КД (принцип претежне делатности)**

Предузећа су према вредности оствареног извоза/увоза разврстана у пет вредносних интервала: до 0,1 милион евра, 0,1-1 милион евра, 1-10 милиона евра, 10-100 милиона евра и преко 100 милиона евра. Табела приказује концентрацију предузећа у извозу и увозу према описаним вредносним разредима по областима делатности (принцип претежне делатности).

Приложени графикони приказују процентуално учешће сваког од пет вредносних интервала у укупном броју извозника/увозника, као и у укупној вредности извоза/увоза Републике Србије.

Највећи број предузећа у 2016. години, чак 71,2% од свих учесника у извозу, своју робу или услуге извози у вредности до 100.000 евра, односно 0,1 милион евра. Та предузећа заједно учествују у укупној вредности извоза Србије са свега 1,7% и то су углавном мала предузећа.

Највеће учешће у вредности извоза (36,0%) имају предузећа која остварују извоз између 10 и 100 милиона евра, а таквих је било 195 у посматраној години. Деветнаест предузећа која остварују извоз преко 100 милиона евра учествовало је у укупној вредности извоза Србије са 32,0% и то су углавном велики системи са великим бројем запослених.

**Concentration of international trade in goods by value- classes of enterprises and activity divisions of CA (the principle of prevalence)**

According to realized value of import/ export, enterprises are grouped in five value- classes: up to EUR 0.1 million, EUR 0.1-1 million, EUR 1-10 million, EUR 10-100 million and over EUR 100 million. The table shows concentration of enterprises in export and import by described value – classes and activity divisions (the principle of prevalence).

The enclosed graphs present percentage shares of each five value-classes in total number of exporters/ importers, as well as in total export/ import of the Republic of Serbia.

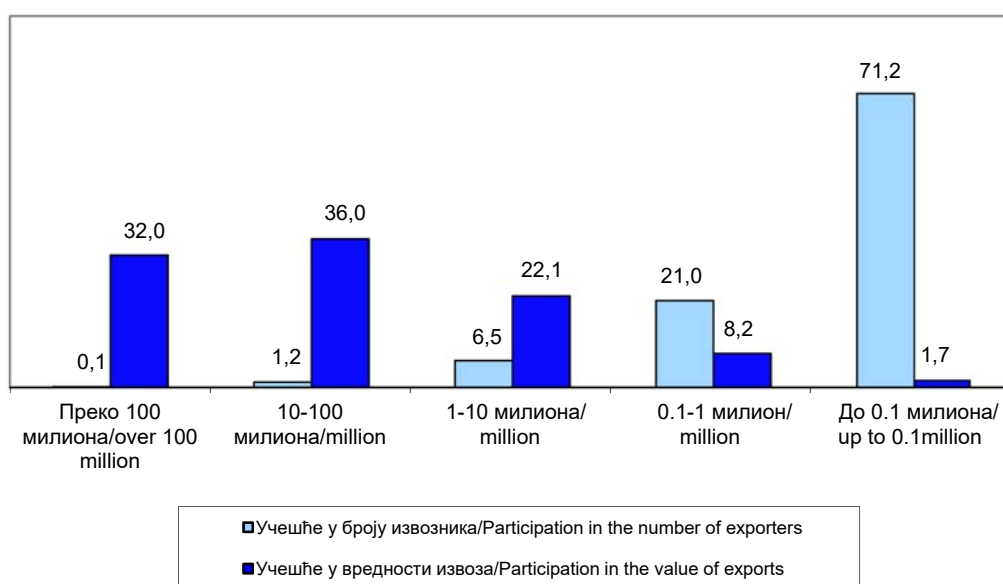
The greatest number of enterprises in 2016, even 71,2% of all participants in export, exported their goods or services for up to EUR 100 000, i.e. EUR 0.1 million. Such enterprises participated together in total export of Serbia with only 1,7% and they are mostly small enterprises.

The greatest export share (36,0%) was realized by enterprises whose export amounted to EUR 10 – 100 million and there were 195 of such enterprises in the observed year. Nineteen enterprises that realized export of over EUR 100 million participated in total export of Serbia with 32,0% and these are mostly huge systems with great number of employees.

Графикон који представља концентрацију увоза по вредносним интервалима предузећа готово је идентичан по изгледу и тенденцијама у свих пет категорија, са претходним графиконом. Разлика у овим графиконима је само у подацима, из којих се види да 68,4% свих актера у увозу учествују у укупној вредности увоза Србије са око 2,0%. И у овом случају највеће учешће у вредности увоза (37,4%) имају предузећа која остварују увоз између 10 и 100 милиона евра, а таквих је било 254 у посматраној години. Седамнаест предузећа која су остварила увоз преко 100 милиона евра учествовало је у укупној вредности увоза Србије са 21,3%.

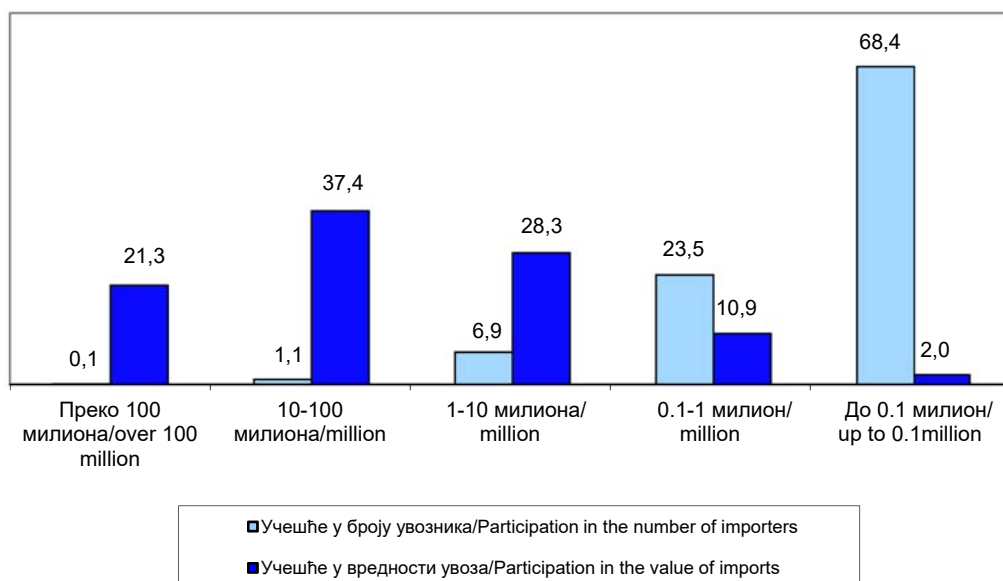
The graph that presents concentration of import by value-classes of enterprises is almost identical according to its size and tendencies in all five categories with the previous graph. The difference among these graphs relates to the data showing that 68,4% of all importers participated with 2,0% in total import of Serbia. Here, we have the case that the greatest import share (37,4%) was performed by enterprises that realized import between EUR 10-100 million and there were 254 of such enterprises in 2016. Seventeen enterprises that realized import of over EUR 100 million participated with 21,3% in total import of Serbia.

**Концентрација извоза по вредносним интервалима предузећа, 2016. (%)**  
**Concentration of export by value - classes of enterprises, 2016 (%)**



Напомена: У вредност извоза није укључен извоз физичких лица. / Note: Export value does not include export of physical persons.

**Концентрација увоза по вредносним интервалима предузећа, 2016. (%)**  
**Concentration of import by value - classes of enterprises, 2016 (%)**



Напомена: У вредност увоза није укључен увоз физичких лица. / Note: Import value does not include import of physical persons.



### Извоз и увоз по броју земаља спољнотрговинских партнера домаћих предузећа и областима делатности КД (принцип претежне делатности)

Циљ праћења међународне трговине робом по броју земаља партнера је да се сагледа са колико земаља иностраних партнера тргују домаћи извозници и увозници.

Према броју земаља спољнотрговинских партнера, извозници и увозници су распоређени у одговарајуће групе, а након тога се исказују процентуална учешћа сваке од ових група у укупном броју извозника/увозника, као и укупној вредности извоза/увоза.

Због величине самих табела (табеле 4а и 4б), дат је приказ првих десет ранжираних области делатности и оне у извозу, учествују са 56,2% а у увозу са 49,5% у укупном броју извозника/увозника, а са 72,4% у укупној вредности извоза, односно 68,3% увоза Србије у 2016. години.

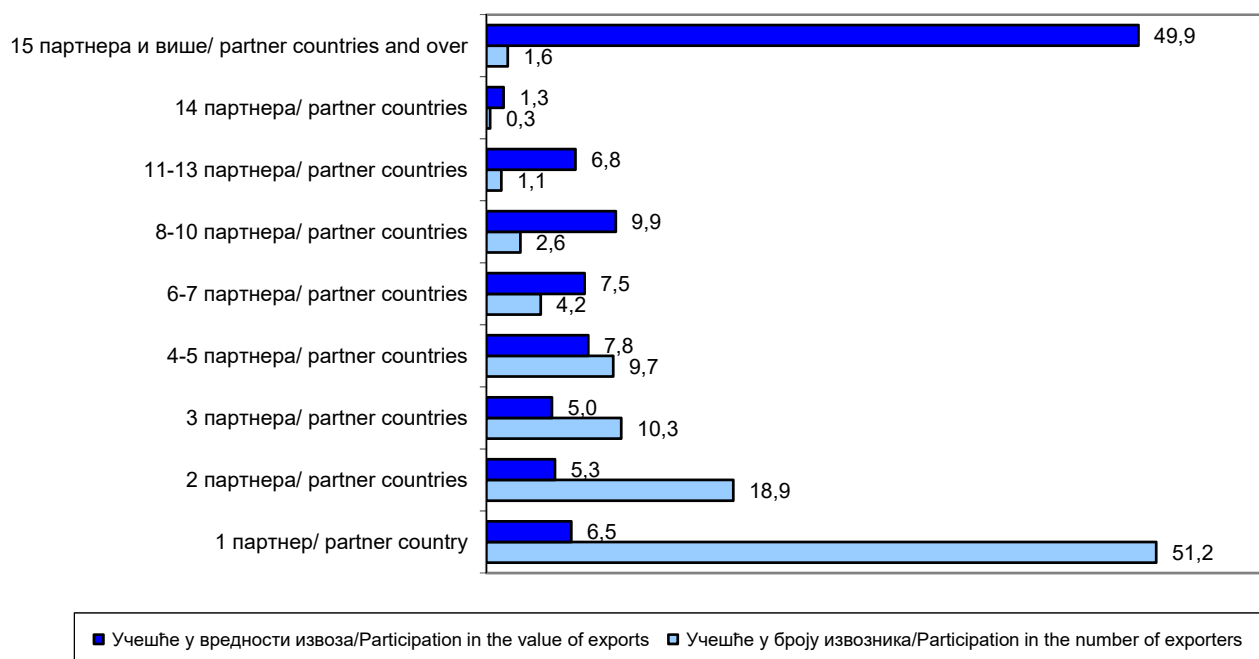
### Export and import by number of partner countries of domestic enterprises and activity divisions of CA (the principle of prevalence)

The aim of monitoring international trade in goods by number of partner countries is to realize the number of partner countries that domestic exporters and importers trade with.

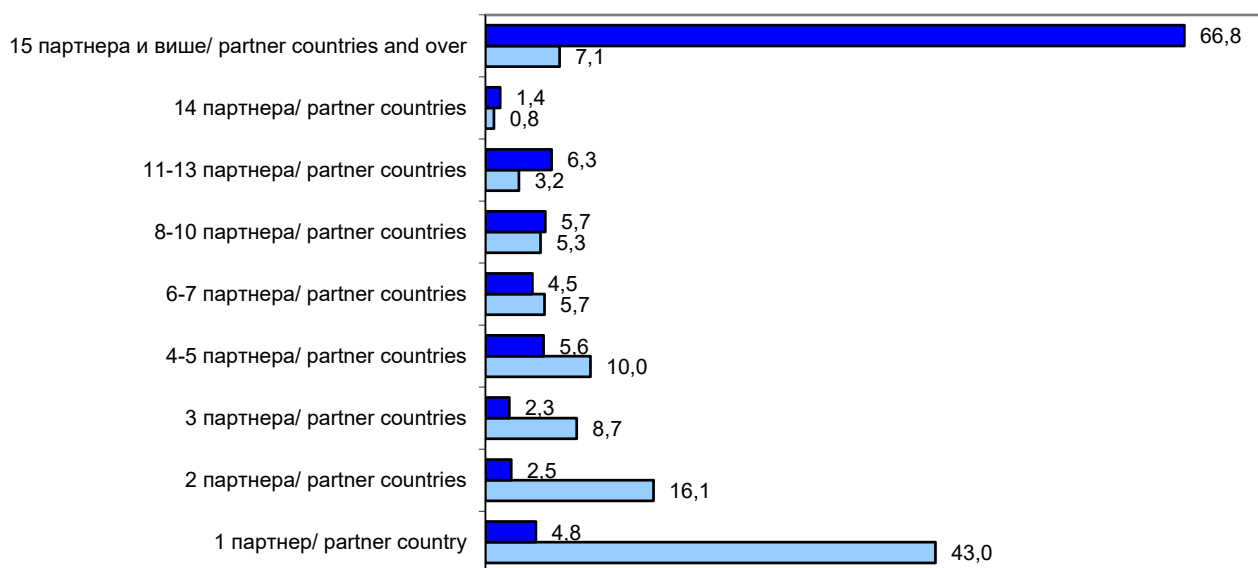
According to the number of partner countries, exporters and importers are distributed in particular groups and percentage shares of each group are presented in total number of exporters/ importers, as well as in total value of export/ import.

Due to the tables size (tables 4a and 4b), presented are only the top ten activity divisions and, referring to export, they account for 56,2% and regarding import, for 49,5% in total number of exporters/ importers and 72,4% in total export value, i.e. 68,3% in total import value of the Republic of Serbia in 2016.

Извоз по броју земаља спољнотрговинских партнера домаћих предузећа, 2016. (%)  
 Export by number of partner countries of domestic enterprises, 2016 (%)



**Увоз по броју земаља спољнотрговинских партнера домаћих предузећа, 2016. (%)**  
**Import by number of partner countries of domestic enterprises, 2016 (%)**



■ Учешће у вредности увоза/Participation in the value of imports ■ Учешће у броју увозника/Participation in the number of importers

**20 најзаступљенијих земаља партнера по броју домаћих предузећа у извозу/увозу, према областима делатности КД (принцип претежне делатности)**

Критеријум земље партнера у спољнотрговинској размени упућује на најзначајније земље за домаће извознике и увознике. Као примарни критеријум узима се број извозника односно увозника који тргују са најважнијим земљама партнерима, а као пратећи критеријум узима се вредност извоза/увоза остварена са тим земљама у посматраној години.

Првих 20 земаља по броју предузећа учествују у укупној вредности извоза Србије са 83,9%. На остале земље отпада преосталих 16,1%.

Ако би се значајност земље партнера у извозу Републике Србије гледала само из угла вредности оствареног извоза, редослед ових спољнотрговинских партнера био би нешто измењен. На првом месту налазила би се Италија; друга би била Немачка, а следиле би Босна и Херцеговина, Румунија и Руска Федерација и оне „носе“ 47,0% укупног извоза Србије у 2016. години.

У **табели 5а** представљено је првих пет области делатности издвојених по критеријуму вредности оствареног извоза, а у оквиру њих важи примарни критеријум – број извозника који тргују са најважнијим земљама партнерима.

**Top 20 partner countries by number of domestic enterprises in export/ import, by activity divisions of CA (the principle of prevalence)**

The criterion of partner country in external trade shows the most significant countries for domestic exporters and importers. The primary criterion is taken to be the number of exporters/ importers that trade with the most important partner countries and the following criterion relates to value of export/ import that has been realized with the mentioned countries in the respective year.

Top 20 countries by number of enterprises participate with 83,9% in total export value of Serbia. The remaining countries account for the rest of 16,1%.

In case the importance of partner country is observed only according to realized export value, the rank order of these external trade partners would be a little bit different. Italy would be on the first place, followed by Germany, Bosnia and Herzegovina, Romania and the Russian Federation and these countries accounted for 47,0% of total export value of Serbia in 2016.

The **table 5a** presents top five activity divisions by realized export values and according to the primary criterion that relates to number of exporters that trade with the most significant partner countries.

Кад је реч о увозу (**табела 5б**), првих 20 земаља по броју предузећа учествују у укупној вредности увоза Србије са 68,9%. На остале земље отпада преосталих 31,1%.

Ако би се значајност земље партнера у увозу Републике Србије гледала само из угла вредности оствареног увоза, редослед ових спољнотрговинских партнера био би незнатно измењен. На првом месту налазила би се Немачка; друга би била Италија, а следиле би Кина, Мађарска и Пољска. На првих пет земаља отпада 40,5% укупног увоза Србије у 2016. години.

У табели 5б представљено је првих пет области делатности издвојених по критеријуму вредности оствареног увоза, а у оквиру њих важи примарни критеријум – број увозника који тргују са најважнијим земљама партнерима.

Табеле 5а и 5б нису приказане у целини у овој публикацији због своје величине. Детаљнији подаци по сваком од наведених критеријума могу се добити из базе података статистике спољне трговине.

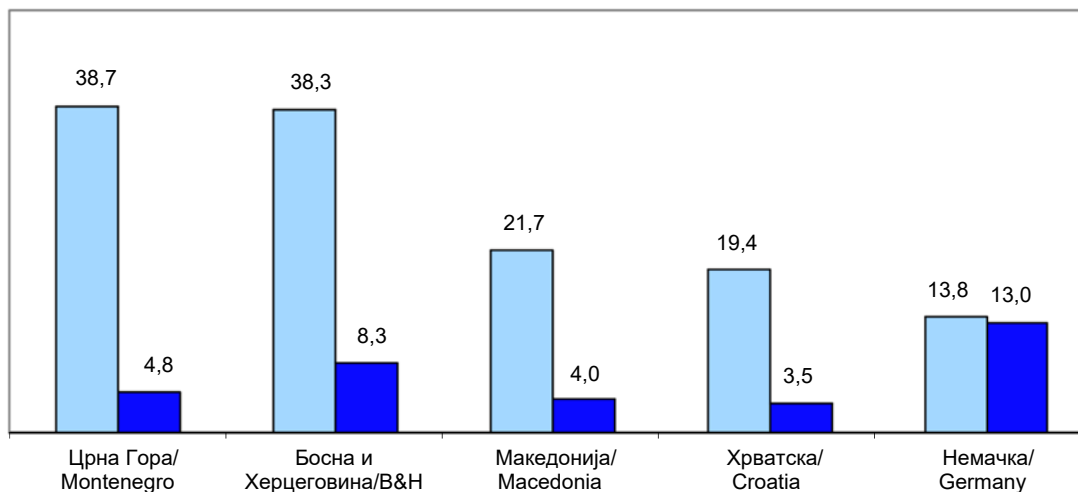
Regarding import, (the **table 5b**) share of top 20 countries, according to the number of enterprises, amounts to 68.9% of total import value of Serbia. Other countries account for the remaining 31.1%.

If the significance of partner country is observed only according to realized import value, the rank order of the external trade partners would be somewhat changed. Germany would be on the first place, followed by Italy, China, Hungary and Poland. Top five countries account for 40,5% of total import of Serbia in 2016.

The table 5b presents top five activity divisions selected by the criterion of realized import value and the primary criterion relates to the number of importers that trade with the most significant partner countries.

The tables 5a and 5b are not shown in their full size in this publication, due to the dimensions. More detailed data on each of the mentioned criteria can be obtained from the external trade statistics database.

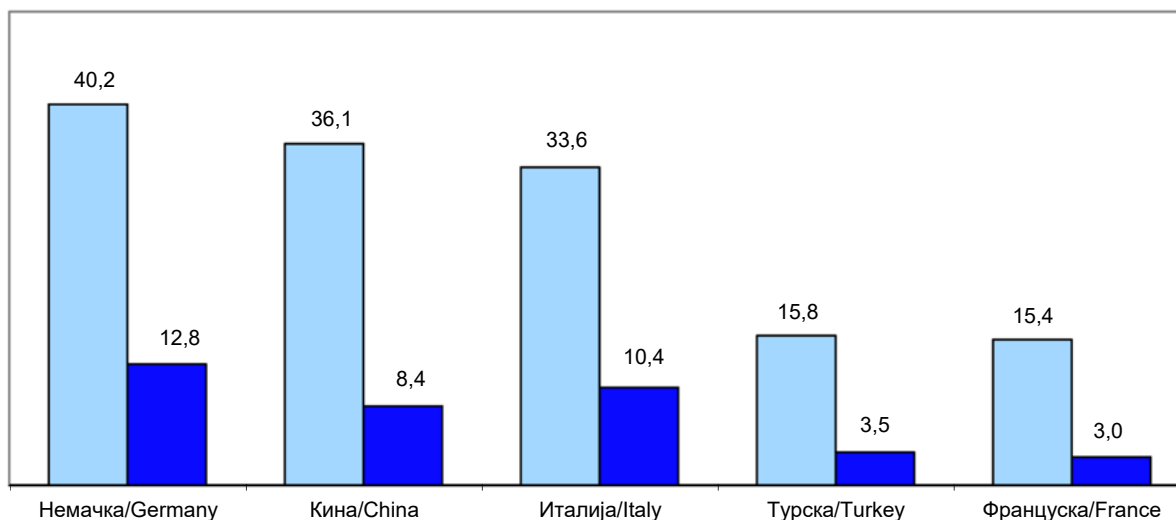
Најзначајнији партнери у извозу домаћих предузећа (ранг по броју извозника), 2016. (%)  
The most significant partner countries of domestic enterprises (in exports),  
by number of exporters, 2016 (%)



■ Учешће у броју извозника/Participation in the number of exporters

■ Учешће у вредности извоза/Participation in the value of exports

**Најзначајнији партнери у увозу домаћих предузећа (ранг по броју увозника), 2016. (%)**  
**The most significant partner countries of domestic enterprises**  
**(in imports), by number of importers, 2016 (%)**



■ Учешће у броју увозника/Participation in the number of importers

■ Учешће у вредности увоза (%) / Participation in the value of imports

**Број предузећа по земљама намене/порекла извоза/увоза и вредносним интервалима**

Табеле 6а и 6б дате су у потпуности и приказују спољнотрговински промет са свим земљама партнерима (приказане по алфавитном реду), разврстано по вредносним интервалима оствареног извоза односно увоза.


Графикони приказују, на нивоу укупног извоза и увоза Републике Србије, број извозника и увозника у процентима, разврстаних у девет горе поменутих вредносних интервала. У оба графика најуочљивија је категорија предузећа која остварују извоз/увоз до 50.000 евра. У извозу, учешће ових предузећа у укупно оствареној вредности износи 61,8%, а у увозу 58,4%.

**Number of enterprises by countries of origin/ destination of export / import and by value intervals**

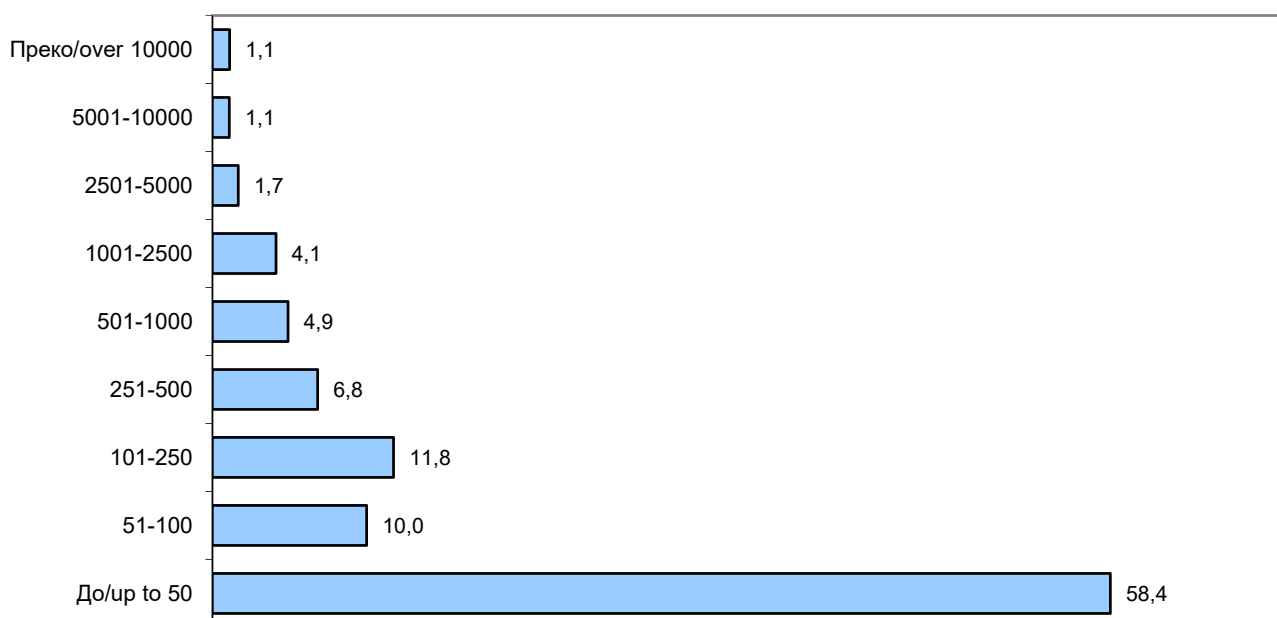
The tables 6a and 6b are presented in their full form and they show the external trade with all partner countries (presented in alphabetical order), classified according to value intervals of realized export, i.e. import.

The graphs illustrate number of exporters and importers in percentages, distributed in 9 above mentioned value intervals, according to the level of total export and import of the Republic of Serbia. The most evident category in both graphs refers to enterprises that perform export/ import of up to EUR 50.000. Referring to export, the share of these enterprises in total realized export amounts to 61,8% and regarding import, the share amounts to 58,4%.

**Број извозника по вредносним интервалима (хиљ. евра) оствареног извоза у 2016. (%)**  
**Number of exporters by value intervals (thous. EUR) of realized export in 2016 (%)**



**Број увозника по вредносним интервалима (хиљ. евра) оствареног увоза у 2016. (%)**  
**Number of importers by value intervals (thous. EUR) of realized import in 2016 (%)**



## Извоз и увоз по географским зонама према броју предузећа и вредности

**Табеле 7а и 7б** приказују број предузећа која учествују у међународној трговини робом са наведеним земљама или зонама земаља, као и вредност те размене. Оне имају за циљ да идентификују најзаступљенија извозна или увозна тржишта.

У 2016. години, највећи број предузећа, њих 8.914, извозило је робу у Европску унију (66,1% укупно остварене вредности извоза). Посматрано по земљама, највише предузећа, њих 6.032, извозило је робу у Црну Гору, затим у Босну и Херцеговину (5.973 предузећа), Републику Македонију (3.379), Хрватску (3.022) и Немачку (2.150). Ако посматрамо само вредност оствареног извоза, редослед земаља би био другачији. На првом месту била би Италија, са 14,6%, вредности оствареног извоза, на другом Немачка, са 13,0%, а затим следе Босна и Херцеговина, са 8,3%, Румунија, са 5,7%, и Руска Федерација, са 5,3%.

У табели 7б приказан је увоз по географским зонама, према броју предузећа и вредности. Највећи број предузећа, њих 19.255, увозило је робу из Европске уније у 2016. години (63,2% укупно остварене вредности увоза). Посматрано по земљама, највише предузећа, њих 9.708, увозило је робу из Немачке, затим из Кине (8.718 предузећа) и Италије (8.119 предузећа). Ако посматрамо само вредност оствареног увоза, редослед земаља би био нешто другачији. На првом месту према вредности оствареног увоза била би Немачка, са 12,8%, на другом Италија, са 10,4%, а затим следе Кина, са 8,4%, Руска Федерација, са 7,9%, и Мађарска, са 4,6%.

## Извоз и увоз по производима CPA 2.1 и економским активностима КД

**Табеле 8а и 8б** показују које области КД су биле укључене у трговину сваке од група производа. Конкретно, оне алоцирају трговину сваке од група производа према активности предузећа које учествује у спољнотрговинској размени. Подаци су исказани вредносно, у хиљадама евра, и разврстани су по производима CPA 2.1 и економским активностима КД.

## Export and import by geographical zones, by number of enterprises and values

**Tables 7a and 7b** present number of enterprises that participate in international trade in goods with the listed countries or country zones, as well as value of such trade. These tables aim at identifying the most wide-spread export or import markets.

In 2016, the greatest number of enterprises, 8.914 enterprises exported goods to the European Union (66,1% of total realized export value). Observed separately, by countries, 6.032 enterprises exported goods to Montenegro, 5.973 enterprises exported goods to Bosnia and Herzegovina, 3.379 to the Republic of Macedonia, 3.022 to Croatia and 2.150 to Germany. If observing only the value of realized export, order of countries would be different. The first two countries would be Italy (14,6% of realized export value) and Germany (13,0%), followed by Bosnia and Herzegovina (8,3%), Romania (5,7%) and the Russian Federation (5,3%).

Table 7b presents import by geographical zones, by number of enterprises and values. The greatest number of enterprises, 19.255 enterprises imported goods from the European Union in 2016 (63,2% of total realized import value). Observed separately, by countries, 9.708 enterprises imported goods from Germany, 8.718 from China and 8.119 from Italy. When only the value of realized import is observed, order of countries would be a little different. Germany would be on the first place, with 12,8% of realized import value, followed by Italy (10,4%), China (8,4%), the Russian Federation (7,9%), and Hungary (4,6%).

## Export and import by CPA 2.1 products and economic activities of CA

**Tables 8a and 8b** present the divisions of CA which have been involved in trade of each group of products. Specifically, they allocate trade of each product group by activities of the enterprise that participates in external trade. The data are expressed as values, in thousand EUR and are classified by products of CPA 2.1 and economic activities of CA.

Првих пет производа по CPA 2.1, у извозу, јесу моторна возила, приколице и полуприколице, са вредношћу извоза од 1.922 милиона евра, затим прехранбени производи (1.490 милиона евра), електрична опрема (1.130 милиона евра), основни метали (1.024 милиона евра) и производи од гуме и пластике (983 милиона евра). Моторна возила, приколице и полуприколице у 2016. години највише је извозила област делатности која их је и произвела, а вредност извоза је 1.525 милиона евра. Поред ове области делатности, моторна возила, приколице и полуприколице је извозила и област делатности производња електричне опреме (149 милиона евра), као и област трговине на велико и мало, поправка моторних возила (138 милиона евра). Прехранбене производе је такође највише извозила област делатности која их је и произвела, а вредност извоза је 1.125 милиона евра. Поред ове области делатности, прехранбене производе је извозила и трговина на велико, осим трговине моторним возилима (240 милиона евра), као и сектор делатности Пољопривреда, шумарство и рибарство (64 милион евра). Електричну опрему је, као и претходне производе, највише извозила иста област која их је произвела, а вредност извоза је 445 милиона евра. Поред ове области делатности, електричну опрему је извозила и област трговина на велико, осим трговине моторним возилима (375 милиона евра), као и производња моторних возила, приколица и полуприколица (102 милиона евра). И основне метале је, као и претходне производе, највише извозила област делатности која их је и произвела, а вредност извоза је 644 милиона евра. Исти случај је и са производима од гуме и пластике, са вредношћу извоза од 713 милиона евра.

Првих пет производа CPA 2.1, у увозу, јесу моторна возила, приколице и полуприколице, са вредношћу увоза од 1.820,1 милиона евра, затим хемикалије и хемијски производи (1.819,9 милиона евра), остале машине и опрема (1.257,2 милиона евра), производи из сектора рударства (1.247,2 милиона евра) и основни метали (981,2 милиона евра).

Моторна возила, приколице и полуприколице у 2016. години највише је увозила област делатности трговина на велико и мало, поправка моторних возила (732,9 милиона евра), следи област делатности која те производе највише и користи (422,1 милиона евра) и сектор стручне, научне,

Top five products by CPA 2.1, in export, include motor vehicles, trailers and semi-trailers (with the value of EUR 1.922 million), food products (EUR 1.490 million), electrical equipment (EUR 1.130 million), basic metals (EUR 1.024 million), and rubber and plastic products (EUR 983 million). Motor vehicles, trailers and semi-trailers were in 2016 mostly exported within the referent division, with the export value of EUR 1.525 million. Also, the before mentioned products were exported in scope of manufacture of electrical equipment (EUR 149 million), as well as wholesale and retail trade; repair of motor vehicles (EUR 138 million). Food products were mainly exported within the division of manufacture of food products (export value of EUR 1.125 million). Apart from this division, food products were also exported in scope of wholesale trade except of motor vehicles and motorcycles (EUR 240 million), as well as in scope of the section of Agriculture, forestry and fishing (EUR 64 million). Electrical equipment were in 2016, as the previous products, mostly exported by the activity division that manufactured those products - the division of manufacture of electrical equipment, with the value of export amounting to EUR 445 million. Apart from this activity division, electrical equipment were also exported in scope of the division of wholesale trade, except of motor vehicles and motorcycles, with the value of EUR 375 million, as well as manufacture of motor vehicles, trailers and semi-trailers (EUR 102 million). Basic metals, as the previous products, mostly exported by the activity division that manufactured those products- the division of manufacture of basic metals, with the value of EUR 644 million. The same was the case with rubber and plastic products, with the value of EUR 713 million.

Top five products by CPA 2.1, in 2016 import, involve motor vehicles, trailers and semi-trailers (import value of EUR 1.820,1 million), chemicals and chemical products (import value of EUR 1.819,9 million), other machinery and equipment, with the import value of EUR 1.257,2 million, mining and quarrying products (EUR 1.247,2 million) and basic metals (EUR 981,2 million).

Motor vehicles, trailers and semi-trailers in 2016 were mainly imported by the activity division related to wholesale trade and retail trade; repair of motor

иновационе и техничке делатности (359 милиона евра). Хемикалије и хемијске производе највише је увозила област делатности трговина на велико, осим трговине моторним возилима (736,2 милиона евра), област делатности производи од гуме и пластике (275,6 милиона евра), а затим следи иста област делатности која те производе највише и користи (251,7 милиона евра). Остале машине и опрему највише је увозила област делатности трговина на велико, осим трговине моторним возилима (376,6 милиона евра), затим област делатности која те производе највише и користи (107,6 милиона евра) и област делатности трговина на велико и мало, поправка моторних возила (82,9 милиона евра). Кад је реч о производаима сектора рударства, њих је највише увезла област делатности производња кокса и деривата нафте, и то у износу од 622,4 милиона евра, а основне метале је највише увозила област делатности трговина на велико, осим трговине моторним возилима у износу од 307,6 милиона евра.

Називе по производима CPA и економским активностима КД могу се наћи у Анексу.

vehicles, with the value of EUR 732,9 million, followed by division that mostly uses them (EUR 422,1 million) and section of professional, scientific and technical activities (EUR 359 million). Chemicals and chemical products were mainly imported by activity division wholesale trade, except of motor vehicles and motorcycles (EUR 736,2 million), division manufacture of rubber and plastic products (EUR 275,6 million) and the referent division that mostly uses them (EUR 251,7 million). Other machinery and equipment were mainly imported by wholesale trade, except of motor vehicles and motorcycles (EUR 376,6 million), followed by the division that mostly uses them (EUR 107,6 million), and wholesale and retail trade; repair of motor vehicles (EUR 82,9 million). Additionally, products of mining and quarrying mostly were imported in scope of activity division of manufacture of coke and refined petroleum products (EUR 622,4 million). Regarding basic metals, they were mostly imported within the division of wholesale trade, except of motor vehicles and motorcycles (EUR 307,6 million).

CPA products titles and economic activities of CA are available in Annex.



**1а. Извоз по областима КД (принцип претежне делатности) и величини предузећа, према броју запослених, 2016. (I део)**

Област делатности КД	Број предузећа / Number of enterprises					
	укупно / Total	%	0-9	%	10-49	%
<b>Укупно</b>	<b>15605</b>	<b>100,0</b>	<b>8750</b>	<b>56,1</b>	<b>3746</b>	<b>24,0</b>
01 Пољопривредна производња, лов и услужне делатности	380	2,4	184	1,2	86	0,6
02 Шумарство и сеча дрвећа	43	0,3	26	0,2	2	0,0
03 Рибарство и аквакултуре	8	0,1	2	0,0	3	0,0
05 Експлоатација угља	2	0,0	-	-	1	0,0
07 Експлоатација руда метала	4	0,0	-	-	-	-
08 Остало рударство	30	0,2	12	0,1	11	0,1
09 Услужне делатности у рударству	8	0,1	2	0,0	2	0,0
10 Производња прехранбених производа	744	4,8	261	1,7	249	1,6
11 Производња пића	133	0,9	72	0,5	27	0,2
12 Производња дуванских производа	7	0,0	-	-	2	0,0
13 Производња текстила	156	1,0	69	0,4	48	0,3
14 Производња одевних предмета	497	3,2	214	1,4	170	1,1
15 Производња коже и предмета од коже	167	1,1	74	0,5	44	0,3
16 Прерада дрвета и производи од дрвета, осим намештаја	700	4,5	413	2,6	161	1,0
17 Производња папира и производа од папира	205	1,3	105	0,7	66	0,4
18 Штампане и умножавање аудио и видео записа	294	1,9	167	1,1	89	0,6
19 Производња кокса и деривата нафте	16	0,1	4	0,0	3	0,0
20 Производња хемикалија и хемијских производа	249	1,6	130	0,8	69	0,4
21 Производња основних фармацеут. производа и препарата	37	0,2	11	0,1	18	0,1
22 Производња производа од гуме и пластике	695	4,5	393	2,5	192	1,2
23 Производња производа од неметалних минерала	266	1,7	149	1,0	57	0,4
24 Производња основних метала	106	0,7	43	0,3	35	0,2
25 Производња металних производа, осим машина	1181	7,6	691	4,4	283	1,8
26 Производња рачунара, електронских и оптичких производа	258	1,7	140	0,9	81	0,5
27 Производња електричне опреме	220	1,4	103	0,7	60	0,4
28 Производња непоменутих машина и опреме	505	3,2	277	1,8	146	0,9
29 Производња моторних возила и приколица	115	0,7	42	0,3	23	0,1
30 Производња осталих саобраћајних средстава	49	0,3	25	0,2	14	0,1
31 Производња намештаја	408	2,6	205	1,3	114	0,7
32 Остале прерађивачке делатности	251	1,6	151	1,0	50	0,3
33 Поправка и монтажа машина и опреме	102	0,7	55	0,4	24	0,2
35 Снабдевање електричном енергијом, гасом и паром	37	0,2	17	0,1	2	0,0
36 Скупљање, пречишћавање и дистрибуција воде	4	0,0	2	0,0	1	0,0
38 Сакупљање, третман и одлагање отпада	110	0,7	41	0,3	35	0,2
41 Изградња зграда	114	0,7	61	0,4	22	0,1
42 Изградња осталих грађевина	66	0,4	18	0,1	15	0,1
43 Специјализовани грађевински радови	351	2,2	214	1,4	77	0,5
45 Трговина на велико и мало и поправка моторних возила	359	2,3	193	1,2	98	0,6
46 Трговина на велико, осим трговине моторним возилима	4463	28,6	2950	18,9	869	5,6
47 Трговина на мало, осим трговине моторним возилима	444	2,8	235	1,5	100	0,6
49 Копнени саобраћај и ценоводни транспорт	264	1,7	170	1,1	53	0,3
50 Водени саобраћај	13	0,1	5	0,0	4	0,0
51 Ваздушни саобраћај	7	0,0	3	0,0	1	0,0
52 Складиштење и пратеће активности у саобраћају	126	0,8	69	0,4	32	0,2
53 Поштанске активности	3	0,0	1	0,0	-	-
55 Смештај	14	0,1	6	0,0	2	0,0
56 Делатност припремања и послуживања хране и пића	37	0,2	17	0,1	9	0,1
58 Издавачке делатности	117	0,7	74	0,5	28	0,2
59 Кинематографска, телевизијска и музичка продукција	36	0,2	25	0,2	7	0,0
60 Програмске активности и емитовање	7	0,0	-	-	1	0,0
61 Телекомуникације	34	0,2	3	0,0	4	0,0
62 Рачунарско програмирање и консултантске делатности	103	0,7	52	0,3	28	0,2
63 Информационе услужне делатности	4	0,0	2	0,0	-	-
64 Финансијске услуге, осим осигурања и пенз. фондова	17	0,1	3	0,0	2	0,0
66 Помоћне делатности у финанс. услугама и осигурању	3	0,0	-	-	3	0,0
68 Пословање некретнинама	7	0,0	4	0,0	-	-
69 Правни и рачуноводствени послови	20	0,1	12	0,1	3	0,0
70 Управљачке делатности и саветовање	222	1,4	161	1,0	37	0,2
71 Архитектонске и инжењерске делатности	154	1,0	96	0,6	35	0,2
72 Научно истраживање и развој	54	0,3	18	0,1	14	0,1
73 Рекламирање и истраживање тржишта	92	0,6	50	0,3	27	0,2
74 Остале стручне, научне и техничке делатности	39	0,2	23	0,1	7	0,0
75 Ветеринарска делатност	6	0,0	1	0,0	3	0,0
77 Издајмљивање и лизинг	33	0,2	20	0,1	6	0,0
78 Делатности запошљавања	2	0,0	1	0,0	-	-
79 Делатност путн. агенција, тур-оператора и резервације	8	0,1	4	0,0	3	0,0
80 Заштитне и истражне делатности	36	0,2	15	0,1	15	0,1
81 Услуге одржавања објеката и околине	16	0,1	5	0,0	5	0,0
82 Канцеларијско-административне и помоћне делатности	73	0,5	38	0,2	23	0,1
84 Јавна управа и одбрана и обавезно социјално осигурање	9	0,1	-	-	1	0,0
85 Образовање	22	0,1	6	0,0	5	0,0
86 Здравствене делатности	11	0,1	2	0,0	2	0,0
88 Социјална заштита без смештаја	13	0,1	3	0,0	3	0,0
89 Некласификовано по КД	1	0,0	-	-	-	-
90 Стваралачке, уметничке и забавне делатности	19	0,1	8	0,1	3	0,0
91 Делатност библиотека, архива, музеја и галерија	16	0,1	2	0,0	7	0,0
92 Коцкање и клађење	8	0,1	1	0,0	-	-
93 Спортске, забавне и рекреативне делатности	22	0,1	8	0,1	1	0,0
94 Делатност удружења	47	0,3	13	0,1	7	0,0
95 Поправка рачунара и предмета за личну употребу	89	0,6	65	0,4	13	0,1
96 Остале личне услужне делатности	17	0,1	13	0,1	3	0,0

**Export by activity divisions of CA (the principle of prevalence) and size of enterprises by number of employees, 2016 (Part I)**

Број предузећа / Number of enterprises						Activity division of CA
50–249	%	250+	%	остало/Other	%	
<b>1227</b>	<b>7,9</b>	<b>377</b>	<b>2,4</b>	<b>1505</b>	<b>9,6</b>	<b>Total</b>
41	0,3	6	0,0	63	0,4	01 Crop and animal production, hunting and related service activities
4	0,0	2	0,0	9	0,1	02 Forestry and logging
1	0,0	2	0,0	-	-	03 Fishing and aquaculture
1	0,0	-	-	-	-	05 Mining of coal
1	0,0	3	0,0	-	-	07 Mining of metal ores
5	0,0	-	-	2	0,0	08 Other mining and quarrying
-	-	1	0,0	3	0,0	09 Mining support service activities
135	0,9	43	0,3	56	0,4	10 Manufacture of food products
10	0,1	9	0,1	15	0,1	11 Manufacture of beverages
3	0,0	2	0,0	-	-	12 Manufacture of tobacco products
23	0,1	5	0,0	11	0,1	13 Manufacture of textiles
68	0,4	20	0,1	25	0,2	14 Manufacture of wearing apparel
33	0,2	10	0,1	6	0,0	15 Manufacture of leather and related products
30	0,2	1	0,0	95	0,6	16 Manufacture of wood and of products of wood, except furniture
17	0,1	4	0,0	13	0,1	17 Manufacture of paper and paper products
23	0,1	1	0,0	14	0,1	18 Printing and reproduction of recorded media
6	0,0	1	0,0	2	0,0	19 Manufacture of coke and refined petroleum products
28	0,2	8	0,1	14	0,1	20 Manufacture of chemicals and chemical products
5	0,0	3	0,0	-	-	21 Manufacture of basic pharmaceutical products and pharmaceutical preparations
44	0,3	12	0,1	54	0,3	22 Manufacture of rubber and plastic products
31	0,2	5	0,0	24	0,2	23 Manufacture of other non-metallic mineral products
14	0,1	7	0,0	7	0,0	24 Manufacture of basic metals
93	0,6	14	0,1	100	0,6	25 Manufacture of fabricated metal products, except machinery and equipment
20	0,1	2	0,0	15	0,1	26 Manufacture of computer, electronic and optical products
29	0,2	12	0,1	16	0,1	27 Manufacture of electrical equipment
34	0,2	10	0,1	38	0,2	28 Manufacture of machinery and equipment n.e.c.
27	0,2	19	0,1	4	0,0	29 Manufacture of motor vehicles, trailers and semi-trailers
4	0,0	3	0,0	3	0,0	30 Manufacture of other transport equipment
45	0,3	6	0,0	38	0,2	31 Manufacture of furniture
10	0,1	2	0,0	38	0,2	32 Other manufacturing
5	0,0	1	0,0	17	0,1	33 Repair and installation of machinery and equipment
2	0,0	3	0,0	13	0,1	35 Electricity, gas, steam and air conditioning supply
1	0,0	-	-	-	-	36 Water collection, treatment and supply
17	0,1	2	0,0	15	0,1	38 Waste collection, treatment and disposal activities
13	0,1	3	0,0	15	0,1	41 Construction of buildings
14	0,1	14	0,1	5	0,0	42 Civil engineering
22	0,1	3	0,0	35	0,2	43 Specialized construction activities
24	0,2	2	0,0	42	0,3	45 Wholesale and retail trade and repair of motor vehicles and motorcycles
159	1,0	29	0,2	456	2,9	46 Wholesale trade, except of motor vehicles and motorcycles
37	0,2	24	0,2	48	0,3	47 Retail trade, except of motor vehicles and motorcycles
18	0,1	5	0,0	18	0,1	49 Land transport and transport via pipelines
2	0,0	1	0,0	1	0,0	50 Water transport
2	0,0	1	0,0	-	-	51 Air transport
8	0,1	8	0,1	9	0,1	52 Warehousing and support activities for transportation
1	0,0	1	0,0	-	-	53 Postal and courier activities
5	0,0	-	-	1	0,0	55 Accommodation
6	0,0	2	0,0	3	0,0	56 Food and beverage service activities
3	0,0	7	0,0	5	0,0	58 Publishing activities
1	0,0	-	-	3	0,0	59 Motion picture, video and television programme production, sound recording and music publishing activities
4	0,0	1	0,0	1	0,0	60 Programming and broadcasting activities
7	0,0	7	0,0	13	0,1	61 Telecommunications
13	0,1	5	0,0	5	0,0	62 Computer programming, consultancy and related activities
2	0,0	-	-	-	-	63 Information service activities
1	0,0	10	0,1	1	0,0	64 Financial service activities, except insurance and pension funding
-	-	-	-	-	-	66 Activities auxiliary to financial services and insurance activities
-	-	1	0,0	2	0,0	68 Real estate activities
5	0,0	-	-	-	-	69 Legal and accounting activities
2	0,0	1	0,0	21	0,1	70 Activities of head offices; management consultancy activities
12	0,1	-	-	11	0,1	71 Architectural and engineering activities
15	0,1	6	0,0	1	0,0	72 Scientific research and development
7	0,0	-	-	8	0,1	73 Advertising and market research
-	-	-	-	9	0,1	74 Other professional, scientific and technical activities
-	-	-	-	2	0,0	75 Veterinary activities
2	0,0	-	-	5	0,0	77 Rental and leasing activities
1	0,0	-	-	-	-	78 Employment activities
-	-	-	-	1	0,0	79 Travel agency, tour operator and other reservation service and related activities
1	0,0	1	0,0	4	0,0	80 Security and investigation activities
-	-	1	0,0	5	0,0	81 Services to buildings and landscape activities
5	0,0	-	-	7	0,0	82 Office administrative, office support and other business support activities
2	0,0	6	0,0	-	-	84 Public administration and defence; compulsory social security
6	0,0	5	0,0	-	-	85 Education
1	0,0	6	0,0	-	-	86 Human health activities
5	0,0	1	0,0	1	0,0	88 Social work activities without accommodation
-	-	-	-	1	0,0	89 Unclassified
-	-	-	-	8	0,1	90 Creative, arts and entertainment activities
4	0,0	2	0,0	1	0,0	91 Libraries, archives, museums and other cultural activities
3	0,0	4	0,0	-	-	92 Gambling and betting activities
2	0,0	-	-	11	0,1	93 Sports activities and amusement and recreation
1	0,0	1	0,0	25	0,2	94 Activities of membership organizations
1	0,0	-	-	10	0,1	95 Repair of computers and personal and household goods
-	-	-	-	1	0,0	96 Other personal service activities



**Export by activity divisions of CA (the principle of prevalence) and size of enterprises by number of employees, 2016 (Part II)**

Вредност у хиљадама евра / Value in thous. €						Activity division of CA
50–249	%	250+	%	остало Other	%	
<b>2878595</b>	<b>21,5</b>	<b>7641779</b>	<b>56,9</b>	<b>283021</b>	<b>2,1</b>	<b>Total</b>
103948	0,8	17228	0,1	14913	0,1	01 Crop and animal production, hunting and related service activities
5184	0,0	1244	0,0	189	0,0	02 Forestry and logging
343	0,0	754	0,0	-	-	03 Fishing and aquaculture
988	0,0	-	-	-	-	05 Mining of coal
6898	0,1	7668	0,1	-	-	07 Mining of metal ores
6016	0,0	-	-	139	0,0	08 Other mining and quarrying
-	-	21	0,0	127	0,0	09 Mining support service activities
443382	3,3	689959	5,1	5604	0,0	10 Manufacture of food products
9529	0,1	107258	0,8	1454	0,0	11 Manufacture of beverages
18581	0,1	293273	2,2	-	-	12 Manufacture of tobacco products
103021	0,8	181314	1,4	329	0,0	13 Manufacture of textiles
75103	0,6	370245	2,8	3513	0,0	14 Manufacture of wearing apparel
81509	0,6	136216	1,0	871	0,0	15 Manufacture of leather and related products
51250	0,4	6738	0,1	5821	0,0	16 Manufacture of wood and of products of wood, except furniture
35998	0,3	245000	1,8	306	0,0	17 Manufacture of paper and paper products
34707	0,3	7303	0,1	1669	0,0	18 Printing and reproduction of recorded media
15675	0,1	208712	1,6	154	0,0	19 Manufacture of coke and refined petroleum products
84026	0,6	420247	3,1	1735	0,0	20 Manufacture of chemicals and chemical products
2253	0,0	186485	1,4	-	-	21 Manufacture of basic pharmaceutical products and pharmaceutical preparations
128288	1,0	615598	4,6	5618	0,0	22 Manufacture of rubber and plastic products
122169	0,9	24262	0,2	471	0,0	23 Manufacture of other non-metallic mineral products
42894	0,3	621860	4,6	847	0,0	24 Manufacture of basic metals
216127	1,6	158290	1,2	3791	0,0	25 Manufacture of fabricated metal products, except machinery and equipment
23641	0,2	35846	0,3	656	0,0	26 Manufacture of computer, electronic and optical products
88370	0,7	473657	3,5	10911	0,1	27 Manufacture of electrical equipment
112567	0,8	184990	1,4	3639	0,0	28 Manufacture of machinery and equipment n.e.c.
103095	0,8	1681680	12,5	1877	0,0	29 Manufacture of motor vehicles, trailers and semi-trailers
23445	0,2	10976	0,1	15	0,0	30 Manufacture of other transport equipment
59192	0,4	75850	0,6	2007	0,0	31 Manufacture of furniture
16106	0,1	89164	0,7	1022	0,0	32 Other manufacturing
2522	0,0	1215	0,0	647	0,0	33 Repair and installation of machinery and equipment
7539	0,1	25680	0,2	9079	0,1	35 Electricity, gas, steam and air conditioning supply
2	0,0	-	-	-	-	36 Water collection, treatment and supply
46371	0,3	38519	0,3	2765	0,0	38 Waste collection, treatment and disposal activities
6970	0,1	3444	0,0	404	0,0	41 Construction of buildings
1238	0,0	2354	0,0	25	0,0	42 Civil engineering
6703	0,0	3358	0,0	1089	0,0	43 Specialized construction activities
72954	0,5	3334	0,0	139732	1,0	45 Wholesale and retail trade and repair of motor vehicles and motorcycles
645609	4,8	619727	4,6	50628	0,4	46 Wholesale trade, except of motor vehicles and motorcycles
18076	0,1	14790	0,1	1606	0,0	47 Retail trade, except of motor vehicles and motorcycles
3272	0,0	506	0,0	96	0,0	49 Land transport and transport via pipelines
262	0,0	0	0,0	208	0,0	50 Water transport
10718	0,1	7612	0,1	-	-	51 Air transport
819	0,0	15075	0,1	287	0,0	52 Warehousing and support activities for transportation
45	0,0	46	0,0	-	-	53 Postal and courier activities
8	0,0	-	-	5	0,0	55 Accommodation
20	0,0	100	0,0	83	0,0	56 Food and beverage service activities
2506	0,0	4679	0,0	39	0,0	58 Publishing activities
7	0,0	-	-	718	0,0	59 Motion picture, video and television programme production, sound recording and music publishing activities
55	0,0	42	0,0	6	0,0	60 Programming and broadcasting activities
399	0,0	15343	0,1	1216	0,0	61 Telecommunications
2721	0,0	434	0,0	580	0,0	62 Computer programming, consultancy and related activities
1	0,0	-	-	-	-	63 Information service activities
108	0,0	1470	0,0	63	0,0	64 Financial service activities, except insurance and pension funding
-	-	-	-	-	-	66 Activities auxiliary to financial services and insurance activities
-	-	1	0,0	223	0,0	68 Real estate activities
743	0,0	-	-	-	-	69 Legal and accounting activities
51	0,0	12237	0,1	731	0,0	70 Activities of head offices; management consultancy activities
12414	0,1	-	-	486	0,0	71 Architectural and engineering activities
16566	0,1	15956	0,1	3	0,0	72 Scientific research and development
1716	0,0	-	-	38	0,0	73 Advertising and market research
-	-	-	-	27	0,0	74 Other professional, scientific and technical activities
-	-	-	-	373	0,0	75 Veterinary activities
64	0,0	-	-	1686	0,0	77 Rental and leasing activities
85	0,0	-	-	-	-	78 Employment activities
-	-	-	-	9	0,0	79 Travel agency, tour operator and other reservation service and related activities
18	0,0	2	0,0	163	0,0	80 Security and investigation activities
-	-	1	0,0	50	0,0	81 Services to buildings and landscape activities
1284	0,0	-	-	45	0,0	82 Office administrative, office support and other business support activities
39	0,0	237	0,0	-	-	84 Public administration and defence; compulsory social security
6	0,0	17	0,0	-	-	85 Education
29	0,0	491	0,0	-	-	86 Human health activities
2064	0,0	3127	0,0	1487	0,0	88 Social work activities without accommodation
-	-	-	-	1	0,0	89 Unclassified
-	-	-	-	95	0,0	90 Creative, arts and entertainment activities
3	0,0	25	0,0	0	0,0	91 Libraries, archives, museums and other cultural activities
86	0,0	116	0,0	-	-	92 Gambling and betting activities
26	0,0	-	-	35	0,0	93 Sports activities and amusement and recreation
171	0,0	4	0,0	84	0,0	94 Activities of membership organizations
4	0,0	-	-	96	0,0	95 Repair of computers and personal and household goods
-	-	-	-	434	0,0	96 Other personal service activities

## 16. Увоз по областима делатности (принцип претежне делатности) и величини предузећа, према броју запослених, 2016. (I део)

Област делатности КД	Број предузећа / Number of enterprises					
	укупно Total	%	0-9	%	10-49	%
<b>Укупно</b>	<b>24143</b>	<b>100,0</b>	<b>13677</b>	<b>56,6</b>	<b>5109</b>	<b>21,2</b>
01 Пољопривредна производња, лов и услужне делатности	408	1,7	179	0,7	101	0,4
02 Шумарство и сеча дрвећа	47	0,2	32	0,1	5	0,0
03 Рибарство и аквакултуре	15	0,1	3	0,0	7	0,0
05 Експлоатација угља	2	0,0	-	-	1	0,0
07 Експлоатација руда метала	6	0,0	-	-	-	-
08 Остало рударство	72	0,3	36	0,1	24	0,1
09 Услужне делатности у рударству	18	0,1	4	0,0	4	0,0
10 Производња прехранбених производа	728	3,0	213	0,9	253	1,0
11 Производња пића	109	0,5	43	0,2	29	0,1
12 Производња дуванских производа	6	0,0	-	-	1	0,0
13 Производња текстила	212	0,9	113	0,5	52	0,2
14 Производња одевних предмета	459	1,9	180	0,7	147	0,6
15 Производња коже и предмета од коже	139	0,6	41	0,2	42	0,2
16 Прерада дрвета и производи од дрвета, осим намештаја	492	2,0	275	1,1	122	0,5
17 Производња папира и производа од папира	193	0,8	93	0,4	63	0,3
18 Штампане и умножавање аудио и видео записа	264	1,1	141	0,6	81	0,3
19 Производња кокса и деривата нафте	15	0,1	3	0,0	3	0,0
20 Производња хемикалија и хемијских производа	240	1,0	114	0,5	70	0,3
21 Производња основних фармацеут. производа и препарата	39	0,2	11	0,0	18	0,1
22 Производња производа од гуме и пластике	569	2,4	293	1,2	182	0,8
23 Производња производа од неметалних минерала	336	1,4	196	0,8	74	0,3
24 Производња основних метала	89	0,4	33	0,1	29	0,1
25 Производња металних производа, осим машина	1034	4,3	547	2,3	282	1,2
26 Производња рачунара, електронских и оптичких производа	347	1,4	204	0,8	95	0,4
27 Производња електричне опреме	245	1,0	117	0,5	64	0,3
28 Производња непоменутих машина и опреме	475	2,0	251	1,0	143	0,6
29 Производња моторних возила и приколица	127	0,5	49	0,2	26	0,1
30 Производња осталих саобраћајних средстава	48	0,2	22	0,1	16	0,1
31 Производња намештаја	293	1,2	104	0,4	104	0,4
32 Остале прерађивачке делатности	261	1,1	167	0,7	57	0,2
33 Поправка и монтажа машина и опреме	156	0,6	92	0,4	26	0,1
35 Снабдевање електричном енергијом, гасом и паром	78	0,3	41	0,2	5	0,0
36 Скупљање, пречишћавање и дистрибуција вода	16	0,1	4	0,0	3	0,0
37 Уклањање отпадних вода	3	0,0	1	0,0	-	-
38 Сакупљање, третман и одлагање отпада	123	0,5	39	0,2	39	0,2
41 Изградња зграда	319	1,3	160	0,7	86	0,4
42 Изградња осталих грађевина	181	0,7	50	0,2	50	0,2
43 Специјализовани грађевински радови	743	3,1	445	1,8	174	0,7
45 Трговина на велико и мало и поправка моторних возила	1022	4,2	656	2,7	164	0,7
46 Трговина на велико, осим трговине моторним возилима	7507	31,1	5113	21,2	1174	4,9
47 Трговина на мало, осим трговине моторним возилима	1569	6,5	931	3,9	249	1,0
49 Копнени саобраћај и ценоводни транспорт	1278	5,3	782	3,2	262	1,1
50 Водени саобраћај	19	0,1	7	0,0	7	0,0
51 Ваздушни саобраћај	11	0,0	5	0,0	2	0,0
52 Складиштење и пратеће активности у саобраћају	271	1,1	157	0,7	73	0,3
53 Поштанске активности	10	0,0	1	0,0	2	0,0
55 Смештај	61	0,3	12	0,0	20	0,1
56 Делатност припремања и послуживања храном и пићем	168	0,7	71	0,3	44	0,2
58 Издавачке делатности	107	0,4	58	0,2	28	0,1
59 Кинематографска, телевизијска и музичка продукција	73	0,3	42	0,2	11	0,0
60 Програмске активности и емитовање	15	0,1	3	0,0	2	0,0
61 Телекомуникације	78	0,3	14	0,1	11	0,0
62 Рачунарско програмирање и консултантске активности	305	1,3	152	0,6	74	0,3
63 Информационе услужне делатности	18	0,1	15	0,1	-	-
64 Финансијске услуге, осим осигурања и пензијских фондова	36	0,1	8	0,0	2	0,0
65 Осигурање, реосигурање и пензијски фондови	5	0,0	-	-	1	0,0
66 Помоћне делатности у финанс. услугама и осигурању	8	0,0	4	0,0	2	0,0
68 Пословање некретнинама	49	0,2	24	0,1	10	0,0
69 Правни и рачуноводствени послови	58	0,2	34	0,1	8	0,0
70 Управљачке делатности и саветовање	424	1,8	294	1,2	64	0,3
71 Архитектонске и инжењерске делатности	345	1,4	193	0,8	91	0,4
72 Научно истраживање и развој	103	0,4	29	0,1	34	0,1
73 Рекламирање и истраживање тржишта	125	0,5	64	0,3	34	0,1
74 Остале стручне, научне и техничке делатности	67	0,3	46	0,2	7	0,0
75 Ветеринарска делатност	12	0,0	3	0,0	6	0,0
77 Издајмљивање и лизинг	94	0,4	56	0,2	15	0,1
78 Делатности запошљавања	6	0,0	2	0,0	-	-
79 Делатност путн. агенција, тур-оператора и резервација	44	0,2	27	0,1	9	0,0
80 Заштитне и истражне делатности	71	0,3	39	0,2	18	0,1
81 Услуге одржавања објеката и околине	67	0,3	22	0,1	14	0,1
82 Канцеларијско-административне и помоћне делатности	219	0,9	116	0,5	53	0,2
84 Јавна управа и одбрана и обавезно социјално осигурање	45	0,2	3	0,0	3	0,0
85 Образовање	127	0,5	31	0,1	30	0,1
86 Здравствене делатности	77	0,3	24	0,1	10	0,0
87 Социјална заштита са смештајем	8	0,0	-	-	1	0,0
88 Социјална заштита без смештаја	26	0,1	7	0,0	9	0,0
89 Неразврстано	1	0,0	-	-	-	-
90 Стваралачке, уметничке и забавне делатности	32	0,1	13	0,1	4	0,0
91 Делатност библиотеке, архива, музеја и галерија	21	0,1	-	-	14	0,1
92 Коцкање и клађење	21	0,1	1	0,0	6	0,0
93 Спортске, забавне и рекреативне делатности	181	0,7	68	0,3	20	0,1
94 Делатност удружења	186	0,8	49	0,2	18	0,1
95 Поправка рачунара и предмета за личну употребу	189	0,8	149	0,6	17	0,1
96 Остале личне услужне делатности	77	0,3	56	0,2	8	0,0

**Import by activity divisions of CA (the principle of prevalence) and size of enterprises by number of employees, 2016 (Part I)**

Број предузећа / Number of enterprises						Activity division of CA
50–249	%	250+	%	остало Other	%	
<b>1694</b>	<b>7,0</b>	<b>514</b>	<b>2,1</b>	<b>3149</b>	<b>13,0</b>	<b>Total</b>
54	0,2	8	0,0	66	0,3	01 Crop and animal production, hunting and related service activities
4	0,0	1	0,0	5	0,0	02 Forestry and logging
-	-	2	0,0	3	0,0	03 Fishing and aquaculture
1	0,0	-	-	-	-	05 Mining of coal
2	0,0	4	0,0	-	-	07 Mining of metal ores
6	0,0	-	-	6	0,0	08 Other mining and quarrying
-	-	2	0,0	8	0,0	09 Mining support service activities
145	0,6	50	0,2	67	0,3	10 Manufacture of food products
14	0,1	9	0,0	14	0,1	11 Manufacture of beverages
3	0,0	2	0,0	-	-	12 Manufacture of tobacco products
26	0,1	7	0,0	14	0,1	13 Manufacture of textiles
75	0,3	19	0,1	38	0,2	14 Manufacture of wearing apparel
34	0,1	10	0,0	12	0,0	15 Manufacture of leather and related products
31	0,1	1	0,0	63	0,3	16 Manufacture of wood and of products of wood, except furniture
18	0,1	4	0,0	15	0,1	17 Manufacture of paper and paper products
23	0,1	1	0,0	18	0,1	18 Printing and reproduction of recorded media
6	0,0	1	0,0	2	0,0	19 Manufacture of coke and refined petroleum products
30	0,1	9	0,0	17	0,1	20 Manufacture of chemicals and chemical products
6	0,0	3	0,0	1	0,0	21 Manufacture of basic pharmaceutical products and pharmaceutical preparations
46	0,2	12	0,0	36	0,1	22 Manufacture of rubber and plastic products
32	0,1	5	0,0	29	0,1	23 Manufacture of other non-metallic mineral products
15	0,1	6	0,0	6	0,0	24 Manufacture of basic metals
94	0,4	15	0,1	96	0,4	25 Manufacture of fabricated metal products, except machinery and equipment
21	0,1	2	0,0	25	0,1	26 Manufacture of computer, electronic and optical products
31	0,1	12	0,0	21	0,1	27 Manufacture of electrical equipment
34	0,1	9	0,0	38	0,2	28 Manufacture of machinery and equipment n.e.c.
28	0,1	19	0,1	5	0,0	29 Manufacture of motor vehicles, trailers and semi-trailers
4	0,0	3	0,0	3	0,0	30 Manufacture of other transport equipment
46	0,2	6	0,0	33	0,1	31 Manufacture of furniture
12	0,0	2	0,0	23	0,1	32 Other manufacturing
8	0,0	2	0,0	28	0,1	33 Repair and installation of machinery and equipment
4	0,0	4	0,0	24	0,1	35 Electricity, gas, steam and air conditioning supply
3	0,0	2	0,0	4	0,0	36 Water collection, treatment and supply
1	0,0	-	-	1	0,0	37 Sewerage
19	0,1	4	0,0	22	0,1	38 Waste collection, treatment and disposal activities
38	0,2	3	0,0	32	0,1	41 Construction of buildings
46	0,2	21	0,1	14	0,1	42 Civil engineering
40	0,2	4	0,0	80	0,3	43 Specialized construction activities
26	0,1	2	0,0	174	0,7	45 Wholesale and retail trade and repair of motor vehicles and motorcycles
202	0,8	32	0,1	986	4,1	46 Wholesale trade, except of motor vehicles and motorcycles
76	0,3	40	0,2	273	1,1	47 Retail trade, except of motor vehicles and motorcycles
50	0,2	13	0,1	171	0,7	49 Land transport and transport via pipelines
3	0,0	1	0,0	1	0,0	50 Water transport
2	0,0	1	0,0	1	0,0	51 Air transport
17	0,1	9	0,0	15	0,1	52 Warehousing and support activities for transportation
2	0,0	4	0,0	1	0,0	53 Postal and courier activities
16	0,1	1	0,0	12	0,0	55 Accommodation
14	0,1	3	0,0	36	0,1	56 Food and beverage service activities
4	0,0	7	0,0	10	0,0	58 Publishing activities
1	0,0	-	-	19	0,1	59 Motion picture, video and television programme production, sound recording and music publishing activities
6	0,0	2	0,0	2	0,0	60 Programming and broadcasting activities
12	0,0	8	0,0	33	0,1	61 Telecommunications
32	0,1	7	0,0	40	0,2	62 Computer programming, consultancy and related activities
2	0,0	-	-	1	0,0	63 Information service activities
3	0,0	19	0,1	4	0,0	64 Financial service activities, except insurance and pension funding
2	0,0	2	0,0	-	-	65 Insurance, reinsurance and pension funding
1	0,0	-	-	1	0,0	66 Activities auxiliary to financial services and insurance activities
4	0,0	1	0,0	10	0,0	68 Real estate activities
10	0,0	-	-	6	0,0	69 Legal and accounting activities
5	0,0	2	0,0	59	0,2	70 Activities of head offices; management consultancy activities
26	0,1	2	0,0	33	0,1	71 Architectural and engineering activities
28	0,1	7	0,0	5	0,0	72 Scientific research and development
11	0,0	-	-	16	0,1	73 Advertising and market research
-	-	-	-	14	0,1	74 Other professional, scientific and technical activities
-	-	-	-	3	0,0	75 Veterinary activities
4	0,0	-	-	19	0,1	77 Rental and leasing activities
2	0,0	1	0,0	1	0,0	78 Employment activities
3	0,0	-	-	5	0,0	79 Travel agency, tour operator and other reservation service and related activities
2	0,0	4	0,0	8	0,0	80 Security and investigation activities
5	0,0	3	0,0	23	0,1	81 Services to buildings and landscape activities
13	0,1	2	0,0	35	0,1	82 Office administrative, office support and other business support activities
22	0,1	13	0,1	4	0,0	84 Public administration and defence; compulsory social security
41	0,2	18	0,1	7	0,0	85 Education
12	0,0	29	0,1	2	0,0	86 Human health activities
5	0,0	2	0,0	-	-	87 Residential care activities
7	0,0	1	0,0	2	0,0	88 Social work activities without accommodation
-	-	-	-	1	0,0	89 Unclassified
1	0,0	2	0,0	12	0,0	90 Creative, arts and entertainment activities
5	0,0	1	0,0	1	0,0	91 Libraries, archives, museums and other cultural activities
5	0,0	9	0,0	-	-	92 Gambling and betting activities
9	0,0	-	-	84	0,3	93 Sports activities and amusement and recreation
2	0,0	1	0,0	116	0,5	94 Activities of membership organizations
1	0,0	-	-	22	0,1	95 Repair of computers and personal and household goods
-	-	1	0,0	12	0,0	96 Other personal service activities



**Import by activity divisions of CA (the principle of prevalence) and size of enterprises by number of employees, 2016 (Part II)**

Вредност у хиљадама евра / Value in thous. €						Activity division of CA
50-249	%	250+	%	остало Other	%	
<b>4530500</b>	<b>26,3</b>	<b>6967468</b>	<b>40,4</b>	<b>440845</b>	<b>2,6</b>	<b>Total</b>
25238	0,1	29903	0,2	4071	0,0	01 Crop and animal production, hunting and related service activities
981	0,0	594	0,0	134	0,0	02 Forestry and logging
-	-	3233	0,0	19	0,0	03 Fishing and aquaculture
107	0,0	-	-	-	-	05 Mining of coal
337	0,0	3690	0,0	-	-	07 Mining of metal ores
7590	0,0	-	-	439	0,0	08 Other mining and quarrying
-	-	14824	0,1	5444	0,0	09 Mining support service activities
152242	0,9	345635	2,0	8837	0,1	10 Manufacture of food products
18145	0,1	183011	1,1	206	0,0	11 Manufacture of beverages
41633	0,2	257719	1,5	-	-	12 Manufacture of tobacco products
84493	0,5	137859	0,8	1405	0,0	13 Manufacture of textiles
63585	0,4	209587	1,2	5259	0,0	14 Manufacture of wearing apparel
57757	0,3	99700	0,6	395	0,0	15 Manufacture of leather and related products
47233	0,3	510	0,0	3764	0,0	16 Manufacture of wood and of products of wood, except furniture
65697	0,4	195075	1,1	786	0,0	17 Manufacture of paper and paper products
48298	0,3	11385	0,1	589	0,0	18 Printing and reproduction of recorded media
32770	0,2	715896	4,2	334	0,0	19 Manufacture of coke and refined petroleum products
125694	0,7	204140	1,2	3408	0,0	20 Manufacture of chemicals and chemical products
9541	0,1	138065	0,8	63	0,0	21 Manufacture of basic pharmaceutical products and pharmaceutical preparations
130768	0,8	383662	2,2	2636	0,0	22 Manufacture of rubber and plastic products
116631	0,7	13259	0,1	2356	0,0	23 Manufacture of other non-metallic mineral products
25712	0,1	515870	3,0	2527	0,0	24 Manufacture of basic metals
205737	1,2	86147	0,5	5932	0,0	25 Manufacture of fabricated metal products, except machinery and equipment
51101	0,3	26408	0,2	3047	0,0	26 Manufacture of computer, electronic and optical products
69915	0,4	351028	2,0	24323	0,1	27 Manufacture of electrical equipment
70543	0,4	146871	0,9	5640	0,0	28 Manufacture of machinery and equipment n.e.c.
88276	0,5	771239	4,5	17411	0,1	29 Manufacture of motor vehicles, trailers and semi-trailers
17467	0,1	6653	0,0	539	0,0	30 Manufacture of other transport equipment
55590	0,3	27832	0,2	1224	0,0	31 Manufacture of furniture
13527	0,1	50357	0,3	929	0,0	32 Other manufacturing
1885	0,0	21254	0,1	1168	0,0	33 Repair and installation of machinery and equipment
2298	0,0	385507	2,2	10402	0,1	35 Electricity, gas, steam and air conditioning supply
58	0,0	6	0,0	3072	0,0	36 Water collection, treatment and supply
120	0,0	-	-	0	0,0	37 Sewerage
16828	0,1	26848	0,2	947	0,0	38 Waste collection, treatment and disposal activities
12720	0,1	2566	0,0	2465	0,0	41 Construction of buildings
47910	0,3	7448	0,0	1497	0,0	42 Civil engineering
18605	0,1	4154	0,0	9701	0,1	43 Specialized construction activities
361748	2,1	39053	0,2	165721	1,0	45 Wholesale and retail trade and repair of motor vehicles and motorcycles
1518960	8,8	925802	5,4	98598	0,6	46 Wholesale trade, except of motor vehicles and motorcycles
320868	1,9	214713	1,2	18330	0,1	47 Retail trade, except of motor vehicles and motorcycles
40143	0,2	100225	0,6	3236	0,0	49 Land transport and transport via pipelines
9114	0,1	179	0,0	35	0,0	50 Water transport
30432	0,2	19895	0,1	154	0,0	51 Air transport
20509	0,1	24843	0,1	3033	0,0	52 Warehousing and support activities for transportation
2904	0,0	198	0,0	0	0,0	53 Postal and courier activities
708	0,0	273	0,0	130	0,0	55 Accommodation
790	0,0	2624	0,0	530	0,0	56 Food and beverage service activities
2109	0,0	4625	0,0	76	0,0	58 Publishing activities
656	0,0	-	-	155	0,0	59 Motion picture, video and television programme production, sound recording and music publishing activities
248	0,0	481	0,0	73	0,0	60 Programming and broadcasting activities
4842	0,0	192767	1,1	2944	0,0	61 Telecommunications
5961	0,0	4830	0,0	1984	0,0	62 Computer programming, consultancy and related activities
81	0,0	-	-	1	0,0	63 Information service activities
284	0,0	21194	0,1	58	0,0	64 Financial service activities, except insurance and pension funding
19	0,0	5	0,0	-	-	65 Insurance, reinsurance and pension funding
37	0,0	-	-	2	0,0	66 Activities auxiliary to financial services and insurance activities
17	0,0	14	0,0	581	0,0	68 Real estate activities
396845	2,3	-	-	12	0,0	69 Legal and accounting activities
1352	0,0	397	0,0	2500	0,0	70 Activities of head offices; management consultancy activities
20644	0,1	5	0,0	1873	0,0	71 Architectural and engineering activities
49046	0,3	5621	0,0	32	0,0	72 Scientific research and development
5614	0,0	-	-	112	0,0	73 Advertising and market research
-	-	-	-	349	0,0	74 Other professional, scientific and technical activities
-	-	-	-	321	0,0	75 Veterinary activities
2357	0,0	-	-	1177	0,0	77 Rental and leasing activities
15	0,0	0	0,0	0	0,0	78 Employment activities
171	0,0	-	-	3667	0,0	79 Travel agency, tour operator and other reservation service and related activities
85	0,0	915	0,0	429	0,0	80 Security and investigation activities
101	0,0	158	0,0	631	0,0	81 Services to buildings and landscape activities
1716	0,0	124	0,0	271	0,0	82 Office administrative, office support and other business support activities
1029	0,0	21467	0,1	52	0,0	84 Public administration and defence; compulsory social security
171	0,0	210	0,0	201	0,0	85 Education
91	0,0	6322	0,0	42	0,0	86 Human health activities
47	0,0	8	0,0	-	-	87 Residential care activities
863	0,0	493	0,0	536	0,0	88 Social work activities without accommodation
-	-	-	-	76	0,0	89 Unclassified
3	0,0	16	0,0	175	0,0	90 Creative, arts and entertainment activities
77	0,0	3	0,0	7	0,0	91 Libraries, archives, museums and other cultural activities
292	0,0	1234	0,0	-	-	92 Gambling and betting activities
2128	0,0	-	-	415	0,0	93 Sports activities and amusement and recreation
384	0,0	834	0,0	736	0,0	94 Activities of membership organizations
2	0,0	-	-	146	0,0	95 Repair of computers and personal and household goods
-	-	3	0,0	473	0,0	96 Other personal service activities



## 2. Учешће највећих предузећа у робној размени са иностранством по областима делатности (принцип претежне делатности), 2016.

### Share of the biggest enterprises in external trade, by activity divisions (the principle of prevalence), 2016

Област делатности произвођача/корисника <i>Activity division of producers/ users</i>	Извоз / <i>Export</i>				Увоз / <i>Import</i>			
	број предузећа <i>Number of enterprises</i>		вредност у хиљ. евра <i>Value in thous. €</i>		број предузећа <i>Number of enterprises</i>		вредност у хиљ. евра <i>Value in thous. €</i>	
	укупно <i>Total</i>	%	укупно <i>Total</i>	%	укупно <i>Total</i>	%	укупно <i>Total</i>	%
<b>Укупно (01–96) / Total (01-96)</b>	<b>15605</b>	<b>100,0</b>	<b>13419930</b>	<b>100,0</b>	<b>24143</b>	<b>100,0</b>	<b>17236209</b>	<b>100,0</b>
Првих пет предузећа / <i>Top 5 enterprises</i>	5	0,0	2212353	16,5	5	0,0	2067760	12,0
Првих 10 предузећа / <i>Top 10 enterprises</i>	10	0,1	3143558	23,4	10	0,0	2911408	16,9
Првих 50 предузећа / <i>Top 50 enterprises</i>	50	0,3	6064204	45,2	50	0,2	5942823	34,5
Првих 100 предузећа / <i>Top 100 enterprises</i>	100	0,6	7485078	55,8	100	0,4	7536024	43,7
Првих 200 предузећа / <i>Top 200 enterprises</i>	200	1,3	8984953	67,0	200	0,8	9294642	53,9
Остала предузећа / <i>Other enterprises</i>	15405	98,7	4434977	33,0	23943	99,2	7941566	46,1
<b>Пољопривреда, лов, шумарство, водопривреда и рибарство (01–03) <i>Agriculture, hunting, forestry, water works and fishing (CA divisions 01-03)</i></b>	<b>431</b>	<b>2,8</b>	<b>246721</b>	<b>1,8</b>	<b>470</b>	<b>1,9</b>	<b>124165</b>	<b>0,7</b>
Првих пет предузећа / <i>Top 5 enterprises</i>	5	0,0	88146	0,7	5	0,0	57841	0,3
Првих 10 предузећа / <i>Top 10 enterprises</i>	10	0,1	120732	0,9	10	0,0	69120	0,4
Првих 50 предузећа / <i>Top 50 enterprises</i>	50	0,3	202389	1,5	50	0,2	100518	0,6
Првих 100 предузећа / <i>Top 100 enterprises</i>	100	0,6	230167	1,7	100	0,4	112658	0,7
Првих 200 предузећа / <i>Top 200 enterprises</i>	200	1,3	242786	1,8	200	0,8	121221	0,7
Остала предузећа / <i>Other enterprises</i>	231	1,5	3935	0,0	270	1,1	2944	0,0
<b>Индустрија – укупно (05–33) <i>Manufacturing – total (05-33)</i></b>	<b>7405</b>	<b>47,5</b>	<b>9834664</b>	<b>73,3</b>	<b>6974</b>	<b>28,9</b>	<b>7681974</b>	<b>44,6</b>
Првих пет предузећа / <i>Top 5 enterprises</i>	5	0,0	2087650	15,6	5	0,0	1672364	9,7
Првих 10 предузећа / <i>Top 10 enterprises</i>	10	0,1	2955104	22,0	10	0,0	2236896	13,0
Првих 50 предузећа / <i>Top 50 enterprises</i>	50	0,3	5339136	39,8	50	0,2	4018440	23,3
Првих 100 предузећа / <i>Top 100 enterprises</i>	100	0,6	6518207	48,6	100	0,4	4884775	28,3
Првих 200 предузећа / <i>Top 200 enterprises</i>	200	1,3	7637369	56,9	200	0,8	5803063	33,7
Остала предузећа / <i>Other enterprises</i>	7205	46,2	2197296	16,4	6774	28,1	1878911	10,9
<b>Остале области (35–96) <i>Other divisions (35-96)</i></b>	<b>7769</b>	<b>49,8</b>	<b>3338545</b>	<b>24,9</b>	<b>16699</b>	<b>69,2</b>	<b>9430070</b>	<b>54,7</b>
Првих пет предузећа / <i>Top 5 enterprises</i>	5	0,0	856947	6,4	5	0,0	1214408	7,0
Првих 10 предузећа / <i>Top 10 enterprises</i>	10	0,1	1091926	8,1	10	0,0	1715815	10,0
Првих 50 предузећа / <i>Top 50 enterprises</i>	50	0,3	1763243	13,1	50	0,2	3517543	20,4
Првих 100 предузећа / <i>Top 100 enterprises</i>	100	0,6	2102738	15,7	100	0,4	4399360	25,5
Првих 200 предузећа / <i>Top 200 enterprises</i>	200	1,3	2429133	18,1	200	0,8	5365097	31,1
Остала предузећа / <i>Other enterprises</i>	7569	48,5	909412	6,8	16499	68,3	4064972	23,6
<b>Трг. на велико и мало, поправка (44–47) <i>Wholesale and retail trade; repair of motor vehicles and motorcycles (44–47)</i></b>	<b>5266</b>	<b>33,7</b>	<b>2784994</b>	<b>20,8</b>	<b>10098</b>	<b>41,8</b>	<b>7301699</b>	<b>42,4</b>
Првих пет предузећа / <i>Top 5 enterprises</i>	5	0,0	856947	6,4	5	0,0	742908	4,3
Првих 10 предузећа / <i>Top 10 enterprises</i>	10	0,1	1083023	8,1	10	0,0	1190920	6,9
Првих 50 предузећа / <i>Top 50 enterprises</i>	50	0,3	1680120	12,5	50	0,2	2590411	15,0
Првих 100 предузећа / <i>Top 100 enterprises</i>	100	0,6	1926098	14,4	100	0,4	3354854	19,5
Првих 200 предузећа / <i>Top 200 enterprises</i>	200	1,3	2173733	16,2	200	0,8	4204409	24,4
Остала предузећа / <i>Other enterprises</i>	5066	32,5	611261	4,6	9898	41,0	3097290	18,0
<b>Неразврстано / <i>N.E.C</i></b>	<b>1</b>	<b>0,0</b>	<b>1</b>	<b>0,0</b>	<b>1</b>	<b>0,0</b>	<b>76</b>	<b>0,0</b>

### 3. Концентрација робне размене са иностранством по вредносним разредима предузећа и областима делатности (принцип претежне делатности), 2016. Concentration of external trade by value-classes of enterprises and activity divisions of CA (the principle of prevalence), 2016

Област делатности произвођача/корисника, класе предузећа према вредности извоза/увоза Activity division of producers/ users, classes of enterprises by export/ import value	Извоз / Export				Увоз / Import			
	број предузећа Number of enterprises		вредност у мил. евра Value in mill. €		број предузећа Number of enterprises		вредност у мил. евра Value in mill. €	
	укупно Total	%	укупно Total	%	укупно Total	%	укупно Total	%
<b>Укупно (01–96) / Total (01-96)</b>	<b>15605</b>	<b>100,0</b>	<b>13419,9</b>	<b>100,0</b>	<b>24143</b>	<b>100,0</b>	<b>17236,2</b>	<b>100,0</b>
Преко 100 милиона / Over 100 million	19	0,1	4299,2	32,0	17	0,1	3670,8	21,3
10–100 милиона / 10-100 million	195	1,2	4831,7	36,0	254	1,1	6445,6	37,4
1–10 милиона / 1-10 million	1010	6,5	2967,0	22,1	1670	6,9	4880,9	28,3
0,1–1 милион / 0.1 million	3274	21,0	1100,5	8,2	5683	23,5	1885,9	10,9
До 0,1 милион / Up to 0.1 million	11107	71,2	221,6	1,7	16519	68,4	353,0	2,0
<b>Пољопривреда, лов, шумарство, водопривреда и рибарство (01–03) Agriculture, hunting, forestry, water works and fishing (01-03)</b>	<b>431</b>	<b>2,8</b>	<b>246,7</b>	<b>1,8</b>	<b>470</b>	<b>1,9</b>	<b>124,2</b>	<b>0,7</b>
10–100 милиона / 10-100 million	5	0,0	88,1	0,7	2	0,0	37,2	0,2
1–10 милиона / 1-10 million	43	0,3	112,3	0,8	19	0,1	45,1	0,3
0,1–1 милион / 0.1-1 million	114	0,7	39,6	0,3	109	0,5	34,3	0,2
До 0,1 милион / Up to 0.1 million	269	1,7	6,7	0,1	340	1,4	7,5	0,0
<b>01 Пољопривредна производња, лов и услугне делатности Crop and animal production, hunting and related service activities</b>	<b>380</b>	<b>2,4</b>	<b>234,2</b>	<b>1,7</b>	<b>408</b>	<b>1,7</b>	<b>116,2</b>	<b>0,7</b>
10–100 милиона / 10-100 million	5	0,0	88,1	0,7	2	0,0	37,2	0,2
1–10 милиона / 1-10 million	39	0,2	105,4	0,8	17	0,1	40,3	0,2
0,1–1 милион / 0.1-1 million	100	0,6	34,8	0,3	104	0,4	32,2	0,2
До 0,1 милион / Up to 0.1 million	236	1,5	5,8	0,0	285	1,2	6,5	0,0
<b>02 Шумарство и сеча дрвећа Forestry and logging</b>	<b>43</b>	<b>0,3</b>	<b>11,2</b>	<b>0,1</b>	<b>47</b>	<b>0,2</b>	<b>2,4</b>	<b>0,0</b>
1–10 милиона / 1-10 million	4	0,0	6,8	0,1	-	-	-	-
0,1–1 милион / 0.1-1 million	11	0,1	3,7	0,0	4	0,0	1,6	0,0
До 0,1 милион / Up to 0.1 million	28	0,2	0,7	0,0	43	0,2	0,8	0,0
<b>03 Рибарство и аквакултуре Fishing and aquaculture</b>	<b>8</b>	<b>0,1</b>	<b>1,3</b>	<b>0,0</b>	<b>15</b>	<b>0,1</b>	<b>5,6</b>	<b>0,0</b>
1–10 милиона / 1-10 million	-	-	-	-	2	0,0	4,8	0,0
0,1–1 милион / 0.1-1 million	3	0,0	1,1	0,0	1	0,0	0,5	0,0
До 0,1 милион / Up to 0.1 million	5	0,0	0,2	0,0	12	0,0	0,3	0,0
<b>Индустрија – укупно (05–33) Manufacturing – total (05-33)</b>	<b>7405</b>	<b>47,5</b>	<b>9834,7</b>	<b>73,3</b>	<b>6974</b>	<b>28,9</b>	<b>7682,0</b>	<b>44,6</b>
Преко 100 милиона / Over 100 million	14	0,1	3442,2	25,7	10	0,0	2236,9	13,0
10–100 милиона / 10-100 million	145	0,9	3837,3	28,6	123	0,5	3028,1	17,6
1–10 милиона / 1-10 million	611	3,9	1869,5	13,9	558	2,3	1744,3	10,1
0,1–1 милион / 0.1-1 million	1698	10,9	582,2	4,3	1695	7,0	577,1	3,3
До 0,1 милион / Up to 0.1 million	4937	31,6	103,5	0,8	4588	19,0	95,6	0,6
<b>05 Експлоатација угља / Mining of coal</b>	<b>2</b>	<b>0,0</b>	<b>1,0</b>	<b>0,0</b>	<b>2</b>	<b>0,0</b>	<b>0,1</b>	<b>0,0</b>
0,1–1 милион / 0.1-1 million	1	0,0	1,0	0,0	1	0,0	0,1	0,0
До 0,1 милион / Up to 0.1 million	1	0,0	0,0	0,0	1	0,0	0,0	0,0
<b>07 Експлоатација руда метала Mining of metal ores</b>	<b>4</b>	<b>0,0</b>	<b>14,6</b>	<b>0,1</b>	<b>6</b>	<b>0,0</b>	<b>4,0</b>	<b>0,0</b>
1–10 милиона / 1-10 million	2	0,0	14,5	0,1	2	0,0	2,8	0,0
0,1–1 милион / 0.1-1 million	-	-	-	-	3	0,0	1,2	0,0
До 0,1 милион / Up to 0.1 million	2	0,0	0,0	0,0	1	0,0	0,0	0,0
<b>08 Остало рударство Other mining and quarrying</b>	<b>30</b>	<b>0,2</b>	<b>7,5</b>	<b>0,1</b>	<b>72</b>	<b>0,3</b>	<b>11,6</b>	<b>0,1</b>
1–10 милиона / 1-10 million	3	0,0	5,4	0,0	2	0,0	6,2	0,0
0,1–1 милион / 0.1-1 million	7	0,0	1,7	0,0	12	0,0	3,9	0,0
До 0,1 милион / Up to 0.1 million	20	0,1	0,4	0,0	58	0,2	1,5	0,0
<b>09 Услугне делатности у рударству Mining support service activities</b>	<b>8</b>	<b>0,1</b>	<b>0,4</b>	<b>0,0</b>	<b>18</b>	<b>0,1</b>	<b>21,5</b>	<b>0,1</b>
10–100 милиона / 10-100 million	-	-	-	-	1	0,0	14,8	0,1
1–10 милиона / 1-10 million	-	-	-	-	2	0,0	4,9	0,0
0,1–1 милион / 0.1-1 million	1	0,0	0,2	0,0	6	0,0	1,7	0,0
До 0,1 милион / Up to 0.1 million	7	0,0	0,2	0,0	9	0,0	0,2	0,0
<b>10 Производња прехранбених производа Manufacture of food products</b>	<b>744</b>	<b>4,8</b>	<b>1306,9</b>	<b>9,7</b>	<b>728</b>	<b>3,0</b>	<b>596,2</b>	<b>3,5</b>
10–100 милиона / 10-100 million	30	0,2	807,7	6,0	14	0,1	285,4	1,7
1–10 милиона / 1-10 million	130	0,8	407,3	3,0	65	0,3	238,9	1,4
0,1–1 милион / 0.1-1 million	225	1,4	82,6	0,6	179	0,7	62,0	0,4
До 0,1 милион / Up to 0.1 million	359	2,3	9,3	0,1	470	1,9	9,9	0,1

**3. Концентрација робне размене са иностранством по вредносним разредима предузећа и областима делатности (принцип претежне делатности), 2016. (наставак)**  
**Concentration of external trade by value-classes of enterprises and activity divisions of CA (the principle of prevalence), 2016 (continued)**

Област делатности произвођача/корисника, класе предузећа према вредности извоза/увоза <i>Activity division of producers/ users, classes of enterprises by export/ import value</i>	Извоз / Export				Увоз / Import			
	број предузећа <i>Number of enterprises</i>		вредност у мил. евра <i>Value in mill. €</i>		број предузећа <i>Number of enterprises</i>		вредност у мил. евра <i>Value in mill. €</i>	
	укупно <i>Total</i>	%	укупно <i>Total</i>	%	укупно <i>Total</i>	%	укупно <i>Total</i>	%
<b>11 Производња пића</b> <i>Manufacture of beverages</i>	<b>133</b>	<b>0,9</b>	<b>131,2</b>	<b>1,0</b>	<b>109</b>	<b>0,5</b>	<b>209,4</b>	<b>1,2</b>
10–100 милиона / 10-100 million	4	0,0	83,3	0,6	4	0,0	157,1	0,9
1–10 милиона / 1-10 million	10	0,1	38,4	0,3	12	0,0	44,3	0,3
0,1–1 милион / 0.1-1 million	25	0,2	8,1	0,1	20	0,1	6,2	0,0
До 0,1 милион / Up to 0.1 million	94	0,6	1,5	0,0	73	0,3	1,7	0,0
<b>12 Производња дуванских производа</b> <i>Manufacture of tobacco products</i>	<b>7</b>	<b>0,0</b>	<b>315,3</b>	<b>2,3</b>	<b>6</b>	<b>0,0</b>	<b>299,5</b>	<b>1,7</b>
Преко 100 милиона / Over 100 million	1	0,0	275,2	2,1	1	0,0	226,0	1,3
10–100 милиона / 10-100 million	2	0,0	31,7	0,2	2	0,0	64,5	0,4
1–10 милиона / 1-10 million	2	0,0	7,7	0,1	1	0,0	8,7	0,1
0,1–1 милион / 0.1-1 million	1	0,0	0,7	0,0	2	0,0	0,3	0,0
До 0,1 милион / Up to 0.1 million	1	0,0	0,0	0,0	-	-	-	-
<b>13 Производња текстила</b> <i>Manufacture of textiles</i>	<b>156</b>	<b>1,0</b>	<b>301,2</b>	<b>2,2</b>	<b>212</b>	<b>0,9</b>	<b>248,9</b>	<b>1,4</b>
10–100 милиона / 10-100 million	9	0,1	246,6	1,8	6	0,0	167,1	1,0
1–10 милиона / 1-10 million	14	0,1	40,6	0,3	19	0,1	58,8	0,3
0,1–1 милион / 0.1-1 million	41	0,3	12,2	0,1	57	0,2	19,7	0,1
До 0,1 милион / Up to 0.1 million	92	0,6	1,8	0,0	130	0,5	3,2	0,0
<b>14 Производња одевних предмета</b> <i>Manufacture of wearing apparel</i>	<b>497</b>	<b>3,2</b>	<b>497,1</b>	<b>3,7</b>	<b>459</b>	<b>1,9</b>	<b>321,7</b>	<b>1,9</b>
10–100 милиона / 10-100 million	11	0,1	332,2	2,5	8	0,0	166,3	1,0
1–10 милиона / 1-10 million	45	0,3	125,4	0,9	42	0,2	112,6	0,7
0,1–1 милион / 0.1-1 million	89	0,6	30,8	0,2	117	0,5	36,8	0,2
До 0,1 милион / Up to 0.1 million	352	2,3	8,7	0,1	292	1,2	6,1	0,0
<b>15 Производња коже и предмета од коже</b> <i>Manufacture of leather and related products</i>	<b>167</b>	<b>1,1</b>	<b>241,1</b>	<b>1,8</b>	<b>139</b>	<b>0,6</b>	<b>170,7</b>	<b>1,0</b>
10–100 милиона / 10-100 million	8	0,1	148,1	1,1	4	0,0	78,1	0,5
1–10 милиона / 1-10 million	27	0,2	76,4	0,6	23	0,1	75,5	0,4
0,1–1 милион / 0.1-1 million	37	0,2	14,4	0,1	41	0,2	15,4	0,1
До 0,1 милион / Up to 0.1 million	95	0,6	2,1	0,0	71	0,3	1,7	0,0
<b>16 Прерада дрвета и производи од дрвета, осим намештаја / Manufacture of wood and of products of wood, except furniture</b>	<b>700</b>	<b>4,5</b>	<b>140,4</b>	<b>1,0</b>	<b>492</b>	<b>2,0</b>	<b>82,4</b>	<b>0,5</b>
10–100 милиона / 10-100 million	1	0,0	13,2	0,1	2	0,0	33,9	0,2
1–10 милиона / 1-10 million	32	0,2	64,7	0,5	7	0,0	15,0	0,1
0,1–1 милион / 0.1-1 million	153	1,0	50,8	0,4	94	0,4	25,6	0,1
До 0,1 милион / Up to 0.1 million	514	3,3	11,8	0,1	389	1,6	7,9	0,0
<b>17 Производња папира и производа од папира / Manufacture of paper and paper products</b>	<b>205</b>	<b>1,3</b>	<b>298,9</b>	<b>2,2</b>	<b>193</b>	<b>0,8</b>	<b>302,2</b>	<b>1,8</b>
Преко 100 милиона / Over 100 million	1	0,0	164,6	1,2	1	0,0	138,1	0,8
10–100 милиона / 10-100 million	2	0,0	71,9	0,5	6	0,0	95,1	0,6
1–10 милиона / 1-10 million	10	0,1	43,3	0,3	15	0,1	46,7	0,3
0,1–1 милион / 0.1-1 million	50	0,3	16,6	0,1	57	0,2	19,4	0,1
До 0,1 милион / Up to 0.1 million	142	0,9	2,5	0,0	114	0,5	2,9	0,0
<b>18 Штампанје и умножавање аудио и видео записа / Printing and reproduction of recorded media</b>	<b>294</b>	<b>1,9</b>	<b>56,7</b>	<b>0,4</b>	<b>264</b>	<b>1,1</b>	<b>75,7</b>	<b>0,4</b>
10–100 милиона / 10-100 million	-	-	-	-	2	0,0	23,0	0,1
1–10 милиона / 1-10 million	14	0,1	41,6	0,3	12	0,0	37,2	0,2
0,1–1 милион / 0.1-1 million	42	0,3	11,4	0,1	42	0,2	12,0	0,1
До 0,1 милион / Up to 0.1 million	238	1,5	3,8	0,0	208	0,9	3,5	0,0
<b>19 Производња кокса и деривата нафте</b> <i>Manufacture of coke and refined petroleum products</i>	<b>16</b>	<b>0,1</b>	<b>246,1</b>	<b>1,8</b>	<b>15</b>	<b>0,1</b>	<b>766,5</b>	<b>4,4</b>
Преко 100 милиона / Over 100 million	1	0,0	208,7	1,6	1	0,0	715,9	4,2
10–100 милиона / 10-100 million	1	0,0	19,4	0,1	2	0,0	29,1	0,2
1–10 милиона / 1-10 million	5	0,0	16,3	0,1	7	0,0	20,5	0,1
0,1–1 милион / 0.1-1 million	3	0,0	1,4	0,0	3	0,0	0,9	0,0
До 0,1 милион / Up to 0.1 million	6	0,0	0,3	0,0	2	0,0	0,0	0,0
<b>20 Производња хемикалија и хемијских производа / Manufacture of chemicals and chemical products</b>	<b>249</b>	<b>1,6</b>	<b>548,8</b>	<b>4,1</b>	<b>240</b>	<b>1,0</b>	<b>389,5</b>	<b>2,3</b>
Преко 100 милиона / Over 100 million	1	0,0	192,2	1,4	-	-	-	-
10–100 милиона / 10-100 million	6	0,0	232,0	1,7	9	0,0	251,4	1,5
1–10 милиона / 1-10 million	27	0,2	100,0	0,7	32	0,1	111,8	0,6
0,1–1 милион / 0.1-1 million	56	0,4	21,1	0,2	59	0,2	23,7	0,1
До 0,1 милион / Up to 0.1 million	159	1,0	3,4	0,0	140	0,6	2,6	0,0

**3. Концентрација робне размене са иностранством по вредносним разредима предузећа и областима делатности (принцип претежне делатности), 2016. (наставак)**  
**Concentration of external trade by value-classes of enterprises and activity divisions of CA (the principle of prevalence), 2016 (continued)**

Област делатности произвођача/корисника, класе предузећа према вредности извоза/увоза <i>Activity division of producers/ users, classes of enterprises by export/ import value</i>	Извоз / Export				Увоз / Import			
	број предузећа <i>Number of enterprises</i>		вредност у мил. евра <i>Value in mill. €</i>		број предузећа <i>Number of enterprises</i>		вредност у мил. евра <i>Value in mill. €</i>	
	укупно <i>Total</i>	%	укупно <i>Total</i>	%	укупно <i>Total</i>	%	укупно <i>Total</i>	%
<b>21 Производња основних фармацеутских производа и препарата / Manufacture of basic pharmaceutical products and pharmaceutical preparations</b>	<b>37</b>	<b>0,2</b>	<b>194,7</b>	<b>1,5</b>	<b>39</b>	<b>0,2</b>	<b>161,6</b>	<b>0,9</b>
Преко 100 милиона / Over 100 million	1	0,0	153,5	1,1	-	-	-	-
10–100 милиона / 10-100 million	1	0,0	23,0	0,2	3	0,0	138,1	0,8
1–10 милиона / 1-10 million	3	0,0	13,5	0,1	7	0,0	17,2	0,1
0,1–1 милион / 0.1-1 million	15	0,1	4,3	0,0	15	0,1	6,0	0,0
До 0,1 милион / Up to 0.1 million	17	0,1	0,4	0,0	14	0,1	0,3	0,0
<b>22 Производња производа од гуме и пластике / Manufacture of rubber and plastic products</b>	<b>695</b>	<b>4,5</b>	<b>849,6</b>	<b>6,3</b>	<b>569</b>	<b>2,4</b>	<b>647,2</b>	<b>3,8</b>
Преко 100 милиона / Over 100 million	1	0,0	303,6	2,3	1	0,0	153,6	0,9
10–100 милиона / 10-100 million	11	0,1	347,1	2,6	9	0,0	250,3	1,5
1–10 милиона / 1-10 million	45	0,3	128,5	1,0	56	0,2	179,3	1,0
0,1–1 милион / 0.1-1 million	174	1,1	61,0	0,5	158	0,7	56,7	0,3
До 0,1 милион / Up to 0.1 million	464	3,0	9,3	0,1	345	1,4	7,3	0,0
<b>23 Производња производа од неметалних минерала / Manufacture of other non-metallic mineral products</b>	<b>266</b>	<b>1,7</b>	<b>157,4</b>	<b>1,2</b>	<b>336</b>	<b>1,4</b>	<b>175,4</b>	<b>1,0</b>
10–100 милиона / 10-100 million	4	0,0	77,9	0,6	3	0,0	71,0	0,4
1–10 милиона / 1-10 million	15	0,1	63,1	0,5	24	0,1	73,9	0,4
0,1–1 милион / 0.1-1 million	46	0,3	13,8	0,1	73	0,3	25,8	0,1
До 0,1 милион / Up to 0.1 million	201	1,3	2,5	0,0	236	1,0	4,7	0,0
<b>24 Производња основних метала / Manufacture of basic metals</b>	<b>106</b>	<b>0,7</b>	<b>703,8</b>	<b>5,2</b>	<b>89</b>	<b>0,4</b>	<b>594,5</b>	<b>3,4</b>
Преко 100 милиона / Over 100 million	3	0,0	471,1	3,5	3	0,0	420,2	2,4
10–100 милиона / 10-100 million	4	0,0	169,7	1,3	4	0,0	115,4	0,7
1–10 милиона / 1-10 million	14	0,1	52,0	0,4	17	0,1	52,9	0,3
0,1–1 милион / 0.1-1 million	23	0,1	9,8	0,1	18	0,1	4,9	0,0
До 0,1 милион / Up to 0.1 million	62	0,4	1,2	0,0	47	0,2	1,1	0,0
<b>25 Производња металних производа, осим машина / Manufacture of fabricated metal products, except machinery and equipment</b>	<b>1181</b>	<b>7,6</b>	<b>517,6</b>	<b>3,9</b>	<b>1034</b>	<b>4,3</b>	<b>426,8</b>	<b>2,5</b>
10–100 милиона / 10-100 million	10	0,1	227,8	1,7	7	0,0	162,5	0,9
1–10 милиона / 1-10 million	67	0,4	180,9	1,3	63	0,3	161,0	0,9
0,1–1 милион / 0.1-1 million	265	1,7	91,5	0,7	254	1,1	88,1	0,5
До 0,1 милион / Up to 0.1 million	839	5,4	17,4	0,1	710	2,9	15,1	0,1
<b>26 Производња рачунара, електронских и оптичких производа / Manufacture of computer, electronic and optical products</b>	<b>258</b>	<b>1,7</b>	<b>95,5</b>	<b>0,7</b>	<b>347</b>	<b>1,4</b>	<b>174,5</b>	<b>1,0</b>
10–100 милиона / 10-100 million	1	0,0	35,7	0,3	4	0,0	78,6	0,5
1–10 милиона / 1-10 million	13	0,1	31,1	0,2	29	0,1	57,8	0,3
0,1–1 милион / 0.1-1 million	65	0,4	24,9	0,2	92	0,4	33,4	0,2
До 0,1 милион / Up to 0.1 million	179	1,1	3,8	0,0	222	0,9	4,6	0,0
<b>27 Производња електричне опреме / Manufacture of electrical equipment</b>	<b>220</b>	<b>1,4</b>	<b>624,2</b>	<b>4,7</b>	<b>245</b>	<b>1,0</b>	<b>506,5</b>	<b>2,9</b>
Преко 100 милиона / Over 100 million	2	0,0	277,3	2,1	1	0,0	107,7	0,6
10–100 милиона / 10-100 million	12	0,1	254,9	1,9	11	0,0	295,3	1,7
1–10 милиона / 1-10 million	24	0,2	69,6	0,5	30	0,1	79,3	0,5
0,1–1 милион / 0.1-1 million	45	0,3	19,4	0,1	59	0,2	21,6	0,1
До 0,1 милион / Up to 0.1 million	137	0,9	3,0	0,0	144	0,6	2,6	0,0
<b>28 Производња непоменутих машина и опреме / Manufacture of machinery and equipment n.e.c.</b>	<b>505</b>	<b>3,2</b>	<b>389,9</b>	<b>2,9</b>	<b>475</b>	<b>2,0</b>	<b>302,2</b>	<b>1,8</b>
10–100 милиона / 10-100 million	1	0,0	114,3	0,9	1	0,0	109,0	0,6
1–10 милиона / 1-10 million	7	0,0	87,1	0,6	1	0,0	13,9	0,1
0,1–1 милион / 0.1-1 million	40	0,3	140,2	1,0	32	0,1	127,1	0,7
До 0,1 милион / Up to 0.1 million	125	0,8	40,5	0,3	139	0,6	44,9	0,3
<b>29 Производња моторних возила и приколица / Manufacture of motor vehicles, trailers and semi-trailers</b>	<b>115</b>	<b>0,7</b>	<b>1828,8</b>	<b>13,6</b>	<b>127</b>	<b>0,5</b>	<b>918,8</b>	<b>5,3</b>
Преко 100 милиона / Over 100 million	2	0,0	1281,6	9,5	1	0,0	366,4	2,1
10–100 милиона / 10-100 million	14	0,1	454,7	3,4	17	0,1	453,5	2,6
1–10 милиона / 1-10 million	24	0,2	83,8	0,6	18	0,1	83,1	0,5
0,1–1 милион / 0.1-1 million	22	0,1	7,4	0,1	35	0,1	14,5	0,1
До 0,1 милион / Up to 0.1 million	53	0,3	1,4	0,0	56	0,2	1,3	0,0

**3. Концентрација робне размене са иностранством по вредносним разредима предузећа и областима делатности (принцип претежне делатности), 2015. (наставак)**  
**Concentration of external trade by value-classes of enterprises and activity divisions of CA (the principle of prevalence), 2015 (continued)**

Област делатности произвођача/корисника, класе предузећа према вредности извоза/увоза Activity division of producers/ users, classes of enterprises by export/ import value	Извоз / Export				Увоз / Import			
	број предузећа Number of enterprises		вредност у мил. евра Value in mill. €		број предузећа Number of enterprises		вредност у мил. евра Value in mill. €	
	укупно Total	%	укупно Total	%	укупно Total	%	укупно Total	%
<b>30 Производња осталих саобраћајних средстава</b> <b>Manufacture of other transport equipment</b>	<b>49</b>	<b>0,3</b>	<b>53,3</b>	<b>0,4</b>	<b>48</b>	<b>0,2</b>	<b>37,7</b>	<b>0,2</b>
10–100 милиона / 10-100 million	2	0,0	29,3	0,2	-	-	-	-
1–10 милиона / 1-10 million	7	0,0	19,0	0,1	7	0,0	32,1	0,2
0,1–1 милион / 0.1-1 million	13	0,1	4,6	0,0	17	0,1	5,1	0,0
До 0,1 милион / Up to 0.1 million	27	0,2	0,5	0,0	24	0,1	0,4	0,0
<b>31 Производња намештаја</b> <b>Manufacture of furniture</b>	<b>408</b>	<b>2,6</b>	<b>174,0</b>	<b>1,3</b>	<b>293</b>	<b>1,2</b>	<b>109,0</b>	<b>0,6</b>
10–100 милиона / 10-100 million	3	0,0	54,8	0,4	1	0,0	12,3	0,1
1–10 милиона / 1-10 million	26	0,2	80,0	0,6	24	0,1	72,9	0,4
0,1–1 милион / 0.1-1 million	105	0,7	33,8	0,3	63	0,3	19,6	0,1
До 0,1 милион / Up to 0.1 million	274	1,8	5,4	0,0	205	0,8	4,2	0,0
<b>32 Остале прерађивачке делатности</b> <b>Other manufacturing</b>	<b>251</b>	<b>1,6</b>	<b>124,6</b>	<b>0,9</b>	<b>261</b>	<b>1,1</b>	<b>84,9</b>	<b>0,5</b>
10–100 милиона / 10-100 million	2	0,0	89,2	0,7	2	0,0	50,4	0,3
1–10 милиона / 1-10 million	7	0,0	18,1	0,1	5	0,0	14,5	0,1
0,1–1 милион / 0.1-1 million	50	0,3	13,7	0,1	50	0,2	16,8	0,1
До 0,1 милион / Up to 0.1 million	192	1,2	3,7	0,0	204	0,8	3,3	0,0
<b>33 Поправка и монтажа машина и опреме</b> <b>Repair and installation of machinery and equipment</b>	<b>102</b>	<b>0,7</b>	<b>14,3</b>	<b>0,1</b>	<b>156</b>	<b>0,6</b>	<b>43,1</b>	<b>0,2</b>
10–100 милиона / 10-100 million	-	-	-	-	1	0,0	21,1	0,1
1–10 милиона / 1-10 million	5	0,0	8,3	0,1	5	0,0	9,2	0,1
0,1–1 милион / 0.1-1 million	19	0,1	4,8	0,0	29	0,1	10,7	0,1
До 0,1 милион / Up to 0.1 million	78	0,5	1,2	0,0	121	0,5	2,1	0,0
<b>Остали сектори / Other sections (45-99)</b>	<b>7769</b>	<b>49,8</b>	<b>3338,5</b>	<b>24,9</b>	<b>16699</b>	<b>69,2</b>	<b>9430,1</b>	<b>54,7</b>
Преко 100 милиона / Over 100 million	5	0,0	856,9	6,4	7	0,0	1433,9	8,3
10–100 милиона / 10-100 million	45	0,3	906,3	6,8	129	0,5	3380,4	19,6
1–10 милиона / 1-10 million	356	2,3	985,2	7,3	1093	4,5	3091,4	17,9
0,1–1 милион / 0.1-1 million	1462	9,4	478,7	3,6	3879	16,1	1274,5	7,4
До 0,1 милион / Up to 0.1 million	5901	37,8	111,4	0,8	11591	48,0	249,9	1,5
<b>35 Снабдевање електричном енергијом, гасом и паром / Electricity, gas, steam and air conditioning supply</b>	<b>37</b>	<b>0,2</b>	<b>100,4</b>	<b>0,7</b>	<b>78</b>	<b>0,3</b>	<b>445,6</b>	<b>2,6</b>
Преко 100 милиона / Over 100 million	-	-	-	-	1	0,0	294,2	1,7
10–100 милиона / 10-100 million	3	0,0	62,7	0,5	2	0,0	103,8	0,6
1–10 милиона / 1-10 million	9	0,1	33,6	0,3	12	0,0	38,1	0,2
0,1–1 милион / 0.1-1 million	10	0,1	3,8	0,0	21	0,1	8,6	0,0
До 0,1 милион / Up to 0.1 million	15	0,1	0,3	0,0	42	0,2	0,9	0,0
<b>36 Скупљање, пречишћавање и дистрибуција воде</b> <b>Water collection, treatment and supply</b>	<b>4</b>	<b>0,0</b>	<b>0,8</b>	<b>0,0</b>	<b>16</b>	<b>0,1</b>	<b>4,8</b>	<b>0,0</b>
1–10 милиона / 1-10 million	-	-	-	-	2	0,0	4,3	0,0
0,1–1 милион / 0.1-1 million	1	0,0	0,8	0,0	1	0,0	0,2	0,0
До 0,1 милион / Up to 0.1 million	3	0,0	0,0	0,0	13	0,1	0,3	0,0
<b>37 Уклањање отпадних вода / Sewerage</b>	<b>-</b>	<b>-</b>	<b>-</b>	<b>-</b>	<b>3</b>	<b>0,0</b>	<b>0,1</b>	<b>0,0</b>
0,1–1 милион / 0.1-1 million	-	-	-	-	1	0,0	0,1	0,0
До 0,1 милион / Up to 0.1 million	-	-	-	-	2	0,0	0,0	0,0
<b>38 Сакупљање, третман и одлагање отпада</b> <b>Waste collection, treatment and disposal activities</b>	<b>110</b>	<b>0,7</b>	<b>135,4</b>	<b>1,0</b>	<b>123</b>	<b>0,5</b>	<b>56,2</b>	<b>0,3</b>
10–100 милиона / 10-100 million	2	0,0	50,4	0,4	1	0,0	25,7	0,1
1–10 милиона / 1-10 million	23	0,1	73,2	0,5	7	0,0	20,4	0,1
0,1–1 милион / 0.1-1 million	27	0,2	10,4	0,1	25	0,1	8,0	0,0
До 0,1 милион / Up to 0.1 million	58	0,4	1,4	0,0	90	0,4	2,0	0,0
<b>41 Изградња зграда</b> <b>Construction of buildings</b>	<b>114</b>	<b>0,7</b>	<b>16,4</b>	<b>0,1</b>	<b>319</b>	<b>1,3</b>	<b>46,9</b>	<b>0,3</b>
1–10 милиона / 1-10 million	3	0,0	8,7	0,1	14	0,1	27,4	0,2
0,1–1 милион / 0.1-1 million	19	0,1	6,0	0,0	51	0,2	13,8	0,1
До 0,1 милион / Up to 0.1 million	92	0,6	1,7	0,0	254	1,1	5,7	0,0
<b>42 Изградња осталих грађевина</b> <b>Civil engineering</b>	<b>66</b>	<b>0,4</b>	<b>6,0</b>	<b>0,0</b>	<b>181</b>	<b>0,7</b>	<b>76,3</b>	<b>0,4</b>
1–10 милиона / 1-10 million	1	0,0	1,3	0,0	18	0,1	55,5	0,3
0,1–1 милион / 0.1-1 million	15	0,1	3,8	0,0	59	0,2	18,0	0,1
До 0,1 милион / Up to 0.1 million	50	0,3	0,9	0,0	104	0,4	2,9	0,0
<b>43 Специјализовани грађевински радови</b> <b>Specialised construction activities</b>	<b>351</b>	<b>2,2</b>	<b>26,4</b>	<b>0,2</b>	<b>743</b>	<b>3,1</b>	<b>102,1</b>	<b>0,6</b>
1–10 милиона / 1-10 million	5	0,0	11,7	0,1	20	0,1	48,6	0,3
0,1–1 милион / 0.1-1 million	35	0,2	9,2	0,1	125	0,5	41,2	0,2
До 0,1 милион / Up to 0.1 million	311	2,0	5,5	0,0	598	2,5	12,4	0,1

**3. Концентрација робне размене са иностранством по вредносним разредима предузећа и областима делатности (принцип претежне делатности), 2016. (наставак)**  
**Concentration of external trade by value-classes of enterprises and activity divisions of CA (the principle of prevalence), 2016 (continued)**

Област делатности произвођача/корисника, класе предузећа према вредности извоза/увоза Activity division of producers/ users, classes of enterprises by export/ import value	Извоз / Export				Увоз / Import			
	број предузећа Number of enterprises		вредност у мил. евра Value in mill. €		број предузећа Number of enterprises		вредност у мил. евра Value in mill. €	
	укупно Total	%	укупно Total	%	укупно Total	%	укупно Total	%
<b>45 Трговина на велико и мало и поправка моторних возила / Wholesale and retail trade and repair of motor vehicles and motorcycles</b>	<b>359</b>	<b>2,3</b>	<b>276,7</b>	<b>2,1</b>	<b>1022</b>	<b>4,2</b>	<b>1060,1</b>	<b>6,2</b>
Преко 100 милиона / Over 100 million	1	0,0	138,2	1,0	1	0,0	115,5	0,7
10–100 милиона / 10-100 million	3	0,0	79,9	0,6	19	0,1	559,8	3,2
1–10 милиона / 1-10 million	14	0,1	36,8	0,3	96	0,4	273,9	1,6
0,1–1 милион / 0.1-1 million	59	0,4	17,0	0,1	270	1,1	96,1	0,6
До 0,1 милион / Up to 0.1 million	282	1,8	4,8	0,0	636	2,6	14,8	0,1
<b>46 Трговина на велико, осим трговине моторним возилима / Wholesale trade, except of motor vehicles and motorcycles</b>	<b>4463</b>	<b>28,6</b>	<b>2443,7</b>	<b>18,2</b>	<b>7507</b>	<b>31,1</b>	<b>5551,0</b>	<b>32,2</b>
Преко 100 милиона / Over 100 million	4	0,0	718,7	5,4	4	0,0	627,4	3,6
10–100 милиона / 10-100 million	30	0,2	633,7	4,7	82	0,3	1893,5	11,0
1–10 милиона / 1-10 million	252	1,6	681,3	5,1	745	3,1	2091,1	12,1
0,1–1 милион / 0.1-1 million	1012	6,5	340,4	2,5	2423	10,0	821,0	4,8
До 0,1 милион / Up to 0.1 million	3165	20,3	69,5	0,5	4253	17,6	118,0	0,7
<b>47 Трговина на мало, осим трговине моторним возилима / Retail trade, except of motor vehicles and motorcycles</b>	<b>444</b>	<b>2,8</b>	<b>64,6</b>	<b>0,5</b>	<b>1569</b>	<b>6,5</b>	<b>690,6</b>	<b>4,0</b>
10–100 милиона / 10-100 million	-	-	-	-	12	0,0	349,0	2,0
1–10 милиона / 1-10 million	13	0,1	39,8	0,3	75	0,3	241,0	1,4
0,1–1 милион / 0.1-1 million	56	0,4	18,8	0,1	268	1,1	74,7	0,4
До 0,1 милион / Up to 0.1 million	375	2,4	5,9	0,0	1214	5,0	25,9	0,2
<b>49 Копнени саобраћај и ценоводни транспорт / Land transport and transport via pipelines</b>	<b>264</b>	<b>1,7</b>	<b>18,7</b>	<b>0,1</b>	<b>1278</b>	<b>5,3</b>	<b>201,9</b>	<b>1,2</b>
10–100 милиона / 10-100 million	-	-	-	-	2	0,0	105,3	0,6
1–10 милиона / 1-10 million	3	0,0	5,4	0,0	12	0,0	27,8	0,2
0,1–1 милион / 0.1-1 million	34	0,2	10,5	0,1	177	0,7	45,1	0,3
До 0,1 милион / Up to 0.1 million	227	1,5	2,9	0,0	1087	4,5	23,7	0,1
<b>50 Водени саобраћај / Water transport</b>	<b>13</b>	<b>0,1</b>	<b>0,8</b>	<b>0,0</b>	<b>19</b>	<b>0,1</b>	<b>10,7</b>	<b>0,1</b>
1–10 милиона / 1-10 million	-	-	-	-	2	0,0	9,1	0,1
0,1–1 милион / 0.1-1 million	5	0,0	0,7	0,0	7	0,0	1,5	0,0
До 0,1 милион / Up to 0.1 million	8	0,1	0,1	0,0	10	0,0	0,2	0,0
<b>51 Ваздушни саобраћај / Air transport</b>	<b>7</b>	<b>0,0</b>	<b>19,2</b>	<b>0,1</b>	<b>11</b>	<b>0,0</b>	<b>50,7</b>	<b>0,3</b>
10–100 милиона / 10-100 million	1	0,0	10,6	0,1	2	0,0	48,5	0,3
1–10 милиона / 1-10 million	1	0,0	7,6	0,1	1	0,0	1,8	0,0
0,1–1 милион / 0.1-1 million	1	0,0	0,9	0,0	1	0,0	0,2	0,0
До 0,1 милион / Up to 0.1 million	4	0,0	0,1	0,0	7	0,0	0,2	0,0
<b>52 Складиштење и пратеће активности у саобраћају / Warehousing and support activities for transportation</b>	<b>126</b>	<b>0,8</b>	<b>21,2</b>	<b>0,2</b>	<b>271</b>	<b>1,1</b>	<b>148,4</b>	<b>0,9</b>
10–100 милиона / 10-100 million	1	0,0	11,1	0,1	2	0,0	29,7	0,2
1–10 милиона / 1-10 million	1	0,0	2,9	0,0	28	0,1	98,1	0,6
0,1–1 милион / 0.1-1 million	17	0,1	5,5	0,0	42	0,2	17,2	0,1
До 0,1 милион / Up to 0.1 million	107	0,7	1,8	0,0	199	0,8	3,4	0,0
<b>53 Поштанске активности / Postal and courier activities</b>	<b>3</b>	<b>0,0</b>	<b>0,1</b>	<b>0,0</b>	<b>10</b>	<b>0,0</b>	<b>4,8</b>	<b>0,0</b>
1–10 милиона / 1-10 million	-	-	-	-	2	0,0	4,5	0,0
0,1–1 милион / 0.1-1 million	-	-	-	-	1	0,0	0,1	0,0
До 0,1 милион / Up to 0.1 million	3	0,0	0,1	0,0	7	0,0	0,1	0,0
<b>55 Смештај / Accommodation</b>	<b>14</b>	<b>0,1</b>	<b>0,1</b>	<b>0,0</b>	<b>61</b>	<b>0,3</b>	<b>1,9</b>	<b>0,0</b>
0,1–1 милион / 0.1-1 million	-	-	-	-	5	0,0	1,2	0,0
До 0,1 милион / Up to 0.1 million	14	0,1	0,1	0,0	56	0,2	0,7	0,0
<b>56 Делатност припремања и послуживања хране и пића / Food and beverage service activities</b>	<b>37</b>	<b>0,2</b>	<b>0,8</b>	<b>0,0</b>	<b>168</b>	<b>0,7</b>	<b>6,2</b>	<b>0,0</b>
1–10 милиона / 1-10 million	-	-	-	-	1	0,0	1,5	0,0
0,1–1 милион / 0.1-1 million	1	0,0	0,3	0,0	8	0,0	2,8	0,0
До 0,1 милион / Up to 0.1 million	36	0,2	0,5	0,0	159	0,7	1,9	0,0
<b>58 Издавачке делатности / Publishing activities</b>	<b>117</b>	<b>0,7</b>	<b>12,4</b>	<b>0,1</b>	<b>107</b>	<b>0,4</b>	<b>14,5</b>	<b>0,1</b>
1–10 милиона / 1-10 million	2	0,0	4,3	0,0	3	0,0	5,8	0,0
0,1–1 милион / 0.1-1 million	17	0,1	6,7	0,0	22	0,1	7,4	0,0
До 0,1 милион / Up to 0.1 million	98	0,6	1,4	0,0	82	0,3	1,4	0,0

**3. Концентрација робне размене са иностранством по вредносним разредима предузећа и областима делатности (принцип претежне делатности), 2016. (наставак)**  
**Concentration of external trade by value-classes of enterprises and activity divisions of CA (the principle of prevalence), 2016 (continued)**

Област делатности произвођача/корисника, класе предузећа према вредности извоза/увоза <i>Activity division of producers/ users, classes of enterprises by export/ import value</i>	Извоз / Export				Увоз / Import			
	број предузећа <i>Number of enterprises</i>		вредност у мил. евра <i>Value in mill. €</i>		број предузећа <i>Number of enterprises</i>		вредност у мил. евра <i>Value in mill. €</i>	
	укупно <i>Total</i>	%	укупно <i>Total</i>	%	укупно <i>Total</i>	%	укупно <i>Total</i>	%
<b>59 Кинематографска, телевизијска и музичка продукција</b> <i>Motion picture, video and television programme production, sound recording and music publishing activities</i>	<b>36</b>	<b>0,2</b>	<b>13,8</b>	<b>0,1</b>	<b>73</b>	<b>0,3</b>	<b>3,6</b>	<b>0,0</b>
10–100 милиона / 10-100 million	1	0,0	12,7	0,1	-	-	-	-
1–10 милиона / 1-10 million	-	-	-	-	1	0,0	1,2	0,0
0,1–1 милион / 0.1-1 million	3	0,0	0,9	0,0	3	0,0	1,2	0,0
До 0,1 милион / Up to 0.1 million	32	0,2	0,2	0,0	69	0,3	1,3	0,0
<b>60 Програмске активности и емитовање</b> <i>Programming and broadcasting activities</i>	<b>7</b>	<b>0,0</b>	<b>0,1</b>	<b>0,0</b>	<b>15</b>	<b>0,1</b>	<b>1,2</b>	<b>0,0</b>
0,1–1 милион / 0.1-1 million	-	-	-	-	2	0,0	0,7	0,0
До 0,1 милион / Up to 0.1 million	7	0,0	0,1	0,0	13	0,1	0,5	0,0
<b>61 Телекомуникације / Telecommunications</b>	<b>34</b>	<b>0,2</b>	<b>17,1</b>	<b>0,1</b>	<b>78</b>	<b>0,3</b>	<b>202,2</b>	<b>1,2</b>
10–100 милиона / 10-100 million	-	-	-	-	4	0,0	189,0	1,1
1–10 милиона / 1-10 million	4	0,0	14,9	0,1	3	0,0	5,4	0,0
0,1–1 милион / 0.1-1 million	7	0,0	1,9	0,0	20	0,1	6,8	0,0
До 0,1 милион / Up to 0.1 million	23	0,1	0,3	0,0	51	0,2	1,0	0,0
<b>62 Рачунарско програмирање и консултантске делатности</b> <i>Computer programming, consultancy and related activities</i>	<b>103</b>	<b>0,7</b>	<b>9,1</b>	<b>0,1</b>	<b>305</b>	<b>1,3</b>	<b>25,2</b>	<b>0,1</b>
1–10 милиона / 1-10 million	2	0,0	4,3	0,0	5	0,0	13,8	0,1
0,1–1 милион / 0.1-1 million	14	0,1	3,7	0,0	31	0,1	8,8	0,1
До 0,1 милион / Up to 0.1 million	87	0,6	1,1	0,0	269	1,1	2,6	0,0
<b>63 Информационе услужне делатности</b> <i>Information service activities</i>	<b>4</b>	<b>0,0</b>	<b>0,1</b>	<b>0,0</b>	<b>18</b>	<b>0,1</b>	<b>0,4</b>	<b>0,0</b>
0,1–1 милион / 0.1-1 million	-	-	-	-	1	0,0	0,2	0,0
До 0,1 милион / Up to 0.1 million	4	0,0	0,1	0,0	17	0,1	0,2	0,0
<b>64 Финансијске услуге, осим осигурања и пензијских фондова</b> <i>Financial service activities, except insurance and pension funding</i>	<b>17</b>	<b>0,1</b>	<b>1,8</b>	<b>0,0</b>	<b>36</b>	<b>0,1</b>	<b>22,3</b>	<b>0,1</b>
10–100 милиона / 10-100 million	-	-	-	-	1	0,0	19,6	0,1
1–10 милиона / 1-10 million	1	0,0	1,5	0,0	-	-	-	-
0,1–1 милион / 0.1-1 million	1	0,0	0,1	0,0	7	0,0	2,3	0,0
До 0,1 милион / Up to 0.1 million	15	0,1	0,3	0,0	28	0,1	0,4	0,0
<b>65 Осигурање, реосигурање и пензијски фондови / Insurance, reinsurance and pension funding</b>	<b>-</b>	<b>-</b>	<b>-</b>	<b>-</b>	<b>5</b>	<b>0,0</b>	<b>0,0</b>	<b>0,0</b>
До 0,1 милион / Up to 0.1 million	-	-	-	-	5	0,0	0,0	0,0
<b>66 Помоћне делатности у финансијским услугама и осигурању</b> <i>Activities auxiliary to financial services and insurance activities</i>	<b>3</b>	<b>0,0</b>	<b>1,6</b>	<b>0,0</b>	<b>8</b>	<b>0,0</b>	<b>0,9</b>	<b>0,0</b>
1–10 милиона / 1-10 million	1	0,0	1,5	0,0	-	-	-	-
0,1–1 милион / 0.1-1 million	-	-	-	-	1	0,0	0,8	0,0
До 0,1 милион / Up to 0.1 million	2	0,0	0,0	0,0	7	0,0	0,1	0,0
<b>68 Пословање некретнинама</b> <i>Real estate activities</i>	<b>7</b>	<b>0,0</b>	<b>0,3</b>	<b>0,0</b>	<b>49</b>	<b>0,2</b>	<b>6,2</b>	<b>0,0</b>
1–10 милиона / 1-10 million	-	-	-	-	1	0,0	1,6	0,0
0,1–1 милион / 0.1-1 million	1	0,0	0,2	0,0	9	0,0	4,1	0,0
До 0,1 милион / Up to 0.1 million	6	0,0	0,0	0,0	39	0,2	0,5	0,0
<b>69 Правни и рачуноводствени послови</b> <i>Legal and accounting activities</i>	<b>20</b>	<b>0,1</b>	<b>3,0</b>	<b>0,0</b>	<b>58</b>	<b>0,2</b>	<b>399,6</b>	<b>2,3</b>
Преко 100 милиона / Over 100 million	-	-	-	-	1	0,0	396,8	2,3
1–10 милиона / 1-10 million	1	0,0	1,9	0,0	1	0,0	2,4	0,0
0,1–1 милион / 0.1-1 million	2	0,0	0,8	0,0	-	-	-	-
До 0,1 милион / Up to 0.1 million	17	0,1	0,2	0,0	56	0,2	0,4	0,0
<b>70 Управљачке делатности и саветовање</b> <i>Activities of head offices; management consultancy activities</i>	<b>222</b>	<b>1,4</b>	<b>35,3</b>	<b>0,3</b>	<b>424</b>	<b>1,8</b>	<b>38,4</b>	<b>0,2</b>
10–100 милиона / 10-100 million	1	0,0	12,2	0,1	-	-	-	-
1–10 милиона / 1-10 million	6	0,0	11,9	0,1	7	0,0	11,1	0,1
0,1–1 милион / 0.1-1 million	28	0,2	7,6	0,1	72	0,3	22,0	0,1
До 0,1 милион / Up to 0.1 million	187	1,2	3,6	0,0	345	1,4	5,3	0,0

**3. Концентрација робне размене са иностранством по вредносним разредима предузећа и областима делатности (принцип претежне делатности), 2016. (наставак)**  
**Concentration of external trade by value-classes of enterprises and activity divisions of CA (the principle of prevalence), 2016 (continued)**

Област делатности произвођача/корисника, класе предузећа према вредности извоза/увоза <i>Activity division of producers/ users, classes of enterprises by export/ import value</i>	Извоз / Export				Увоз / Import			
	број предузећа <i>Number of enterprises</i>		вредност у мил. евра <i>Value in mill. €</i>		број предузећа <i>Number of enterprises</i>		вредност у мил. евра <i>Value in mill. €</i>	
	укупно <i>Total</i>	%	укупно <i>Total</i>	%	укупно <i>Total</i>	%	укупно <i>Total</i>	%
<b>71 Архитектонске и инжењерске делатности</b> <b><i>Architectural and engineering activities</i></b>	<b>154</b>	<b>1,0</b>	<b>26,1</b>	<b>0,2</b>	<b>345</b>	<b>1,4</b>	<b>52,3</b>	<b>0,3</b>
1–10 милиона / 1-10 million	4	0,0	17,9	0,1	7	0,0	29,3	0,2
0,1–1 милион / 0.1-1 million	22	0,1	5,8	0,0	64	0,3	18,4	0,1
До 0,1 милион / Up to 0.1 million	128	0,8	2,4	0,0	274	1,1	4,6	0,0
<b>72 Научно истраживање и развој</b> <b><i>Scientific research and development</i></b>	<b>54</b>	<b>0,3</b>	<b>38,8</b>	<b>0,3</b>	<b>103</b>	<b>0,4</b>	<b>58,5</b>	<b>0,3</b>
10–100 милиона / 10-100 million	2	0,0	21,1	0,2	1	0,0	39,1	0,2
1–10 милиона / 1-10 million	3	0,0	11,0	0,1	7	0,0	12,7	0,1
0,1–1 милион / 0.1-1 million	18	0,1	6,1	0,0	14	0,1	5,5	0,0
До 0,1 милион / Up to 0.1 million	31	0,2	0,6	0,0	81	0,3	1,2	0,0
<b>73 Рекламирање и истраживање тржишта</b> <b><i>Advertising and market research</i></b>	<b>92</b>	<b>0,6</b>	<b>3,3</b>	<b>0,0</b>	<b>125</b>	<b>0,5</b>	<b>14,8</b>	<b>0,1</b>
1–10 милиона / 1-10 million	1	0,0	1,4	0,0	3	0,0	10,3	0,1
0,1–1 милион / 0.1-1 million	6	0,0	1,0	0,0	11	0,0	3,6	0,0
До 0,1 милион / Up to 0.1 million	85	0,5	0,9	0,0	111	0,5	1,0	0,0
<b>74 Остале стручне, научне и техничке делатности / Other professional, scientific and technical activities</b>	<b>39</b>	<b>0,2</b>	<b>0,8</b>	<b>0,0</b>	<b>67</b>	<b>0,3</b>	<b>7,6</b>	<b>0,0</b>
1–10 милиона / 1-10 million	-	-	-	-	1	0,0	4,7	0,0
0,1–1 милион / 0.1-1 million	2	0,0	0,5	0,0	4	0,0	2,3	0,0
До 0,1 милион / Up to 0.1 million	37	0,2	0,3	0,0	62	0,3	0,6	0,0
<b>75 Ветеринарска делатност</b> <b><i>Veterinary activities</i></b>	<b>6</b>	<b>0,0</b>	<b>1,6</b>	<b>0,0</b>	<b>12</b>	<b>0,0</b>	<b>0,9</b>	<b>0,0</b>
1–10 милиона / 1-10 million	1	0,0	1,1	0,0	-	-	-	-
0,1–1 милион / 0.1-1 million	2	0,0	0,4	0,0	3	0,0	0,8	0,0
До 0,1 милион / Up to 0.1 million	3	0,0	0,1	0,0	9	0,0	0,1	0,0
<b>77 Изнајмљивање и лизинг</b> <b><i>Rental and leasing activities</i></b>	<b>33</b>	<b>0,2</b>	<b>19,5</b>	<b>0,1</b>	<b>94</b>	<b>0,4</b>	<b>14,4</b>	<b>0,1</b>
10–100 милиона / 10-100 million	1	0,0	11,9	0,1	-	-	-	-
1–10 милиона / 1-10 million	2	0,0	5,0	0,0	3	0,0	5,9	0,0
0,1–1 милион / 0.1-1 million	7	0,0	2,2	0,0	21	0,1	6,8	0,0
До 0,1 милион / Up to 0.1 million	23	0,1	0,3	0,0	70	0,3	1,7	0,0
<b>78 Делатности запошљавања</b> <b><i>Employment activities</i></b>	<b>2</b>	<b>0,0</b>	<b>0,2</b>	<b>0,0</b>	<b>6</b>	<b>0,0</b>	<b>0,2</b>	<b>0,0</b>
0,1–1 милион / 0.1-1 million	-	-	-	-	1	0,0	0,2	0,0
До 0,1 милион / Up to 0.1 million	2	0,0	0,2	0,0	5	0,0	0,0	0,0
<b>79 Делатност путничких агенција, туроператора и резервације</b> <b><i>Travel agency, tour operator and other reservation service and related activities</i></b>	<b>8</b>	<b>0,1</b>	<b>0,0</b>	<b>0,0</b>	<b>44</b>	<b>0,2</b>	<b>4,5</b>	<b>0,0</b>
1–10 милиона / 1-10 million	-	-	-	-	1	0,0	3,4	0,0
0,1–1 милион / 0.1-1 million	-	-	-	-	5	0,0	0,8	0,0
До 0,1 милион / Up to 0.1 million	8	0,1	0,0	0,0	38	0,2	0,3	0,0
<b>80 Заштитне и истражне делатности</b> <b><i>Security and investigation activities</i></b>	<b>36</b>	<b>0,2</b>	<b>3,7</b>	<b>0,0</b>	<b>71</b>	<b>0,3</b>	<b>26,4</b>	<b>0,2</b>
1–10 милиона / 1-10 million	-	-	-	-	5	0,0	19,5	0,1
0,1–1 милион / 0.1-1 million	10	0,1	3,2	0,0	17	0,1	6,0	0,0
До 0,1 милион / Up to 0.1 million	26	0,2	0,4	0,0	49	0,2	0,9	0,0
<b>81 Услуге одржавања објеката и околине</b> <b><i>Services to buildings and landscape activities</i></b>	<b>16</b>	<b>0,1</b>	<b>0,4</b>	<b>0,0</b>	<b>67</b>	<b>0,3</b>	<b>2,8</b>	<b>0,0</b>
0,1–1 милион / 0.1-1 million	1	0,0	0,3	0,0	7	0,0	1,8	0,0
До 0,1 милион / Up to 0.1 million	15	0,1	0,2	0,0	60	0,2	1,0	0,0
<b>82 Канцеларијско-административне и помоћне делатности</b> <b><i>Office administrative, office support and other business support activities</i></b>	<b>73</b>	<b>0,5</b>	<b>3,9</b>	<b>0,0</b>	<b>219</b>	<b>0,9</b>	<b>13,5</b>	<b>0,1</b>
1–10 милиона / 1-10 million	-	-	-	-	3	0,0	6,7	0,0
0,1–1 милион / 0.1-1 million	11	0,1	3,2	0,0	15	0,1	5,0	0,0
До 0,1 милион / Up to 0.1 million	62	0,4	0,7	0,0	201	0,8	1,8	0,0
<b>84 Јавна управа и одбрана и обавезно социјално осигурање</b> <b><i>Public administration and defence; compulsory social security</i></b>	<b>9</b>	<b>0,1</b>	<b>0,3</b>	<b>0,0</b>	<b>45</b>	<b>0,2</b>	<b>22,6</b>	<b>0,1</b>
10–100 милиона / 10-100 million	-	-	-	-	1	0,0	17,5	0,1
1–10 милиона / 1-10 million	-	-	-	-	2	0,0	2,3	0,0
0,1–1 милион / 0.1-1 million	1	0,0	0,2	0,0	6	0,0	2,3	0,0
До 0,1 милион / Up to 0.1 million	8	0,1	0,1	0,0	36	0,1	0,6	0,0



**3. Концентрација робне размене са иностранством по вредносним разредима предузећа и областима делатности (принцип претежне делатности), 2016. (наставак)**  
**Concentration of external trade by value-classes of enterprises and activity divisions of CA (the principle of prevalence), 2016 (continued)**

Област делатности произвођача/корисника, класе предузећа према вредности извоза/увоза Activity division of producers/ users, classes of enterprises by export/ import value	Извоз / Export				Увоз / Import			
	број предузећа Number of enterprises		вредност у мил. евра Value in mill. €		број предузећа Number of enterprises		вредност у мил. евра Value in mill. €	
	укупно Total	%	укупно Total	%	укупно Total	%	укупно Total	%
<b>85 Образовање/ Education</b>	<b>22</b>	<b>0,1</b>	<b>0,4</b>	<b>0,0</b>	<b>127</b>	<b>0,5</b>	<b>1,4</b>	<b>0,0</b>
0,1–1 милион / 0.1-1 million	1	0,0	0,3	0,0	4	0,0	0,5	0,0
До 0,1 милион / Up to 0.1 million	21	0,1	0,1	0,0	123	0,5	0,9	0,0
<b>86 Здравствене делатности</b>								
<b>Human health activities</b>	<b>11</b>	<b>0,1</b>	<b>0,5</b>	<b>0,0</b>	<b>77</b>	<b>0,3</b>	<b>6,6</b>	<b>0,0</b>
1–10 милиона / 1-10 million	-	-	-	-	1	0,0	5,7	0,0
0,1–1 милион / 0.1-1 million	1	0,0	0,5	0,0	1	0,0	0,3	0,0
До 0,1 милион / Up to 0.1 million	10	0,1	0,1	0,0	75	0,3	0,5	0,0
<b>87 Социјална заштита са смештајем</b>								
<b>Residential care activities</b>	<b>-</b>	<b>-</b>	<b>-</b>	<b>-</b>	<b>8</b>	<b>0,0</b>	<b>0,1</b>	<b>0,0</b>
До 0,1 милион / Up to 0.1 million	-	-	-	-	8	0,0	0,1	0,0
<b>88 Социјална заштита без смештаја</b>								
<b>Social work activities without accommodation</b>	<b>13</b>	<b>0,1</b>	<b>7,2</b>	<b>0,1</b>	<b>26</b>	<b>0,1</b>	<b>3,3</b>	<b>0,0</b>
1–10 милиона / 1-10 million	3	0,0	6,0	0,0	-	-	-	-
0,1–1 милион / 0.1-1 million	3	0,0	1,2	0,0	8	0,0	2,9	0,0
До 0,1 милион / Up to 0.1 million	7	0,0	0,1	0,0	18	0,1	0,4	0,0
<b>90 Стваралачке, уметничке и забавне делатности</b>								
<b>Creative, arts and entertainment activities</b>	<b>19</b>	<b>0,1</b>	<b>0,2</b>	<b>0,0</b>	<b>32</b>	<b>0,1</b>	<b>0,4</b>	<b>0,0</b>
До 0,1 милион / Up to 0.1 million	19	0,1	0,2	0,0	32	0,1	0,4	0,0
<b>91 Делатност библиотека, архива, музеја и галерија / Libraries, archives, museums and other cultural activities</b>	<b>16</b>	<b>0,1</b>	<b>0,0</b>	<b>0,0</b>	<b>21</b>	<b>0,1</b>	<b>0,5</b>	<b>0,0</b>
0,1–1 милион / 0.1-1 million	-	-	-	-	1	0,0	0,3	0,0
До 0,1 милион / Up to 0.1 million	16	0,1	0,0	0,0	20	0,1	0,3	0,0
<b>92 Коцкање и клађење</b>								
<b>Gambling and betting activities</b>	<b>8</b>	<b>0,1</b>	<b>0,2</b>	<b>0,0</b>	<b>21</b>	<b>0,1</b>	<b>1,9</b>	<b>0,0</b>
0,1–1 милион / 0.1-1 million	1	0,0	0,1	0,0	6	0,0	1,3	0,0
До 0,1 милион / Up to 0.1 million	7	0,0	0,1	0,0	15	0,1	0,5	0,0
<b>93 Спортске, забавне и рекреативне делатности / Sports activities and amusement and recreation activities</b>	<b>22</b>	<b>0,1</b>	<b>0,2</b>	<b>0,0</b>	<b>181</b>	<b>0,7</b>	<b>4,4</b>	<b>0,0</b>
1–10 милиона / 1-10 million	-	-	-	-	1	0,0	1,5	0,0
0,1–1 милион / 0.1-1 million	-	-	-	-	6	0,0	1,4	0,0
До 0,1 милион / Up to 0.1 million	22	0,1	0,2	0,0	174	0,7	1,5	0,0
<b>94 Делатност удружења</b>								
<b>Activities of membership organisations</b>	<b>47</b>	<b>0,3</b>	<b>0,9</b>	<b>0,0</b>	<b>186</b>	<b>0,8</b>	<b>3,5</b>	<b>0,0</b>
0,1–1 милион / 0.1-1 million	3	0,0	0,7	0,0	8	0,0	2,3	0,0
До 0,1 милион / Up to 0.1 million	44	0,3	0,2	0,0	178	0,7	1,2	0,0
<b>95 Поправка рачунара и предмета за личну употребу / Repair of computers and personal and household goods</b>	<b>89</b>	<b>0,6</b>	<b>3,4</b>	<b>0,0</b>	<b>189</b>	<b>0,8</b>	<b>14,3</b>	<b>0,1</b>
1–10 милиона / 1-10 million	-	-	-	-	3	0,0	5,1	0,0
0,1–1 милион / 0.1-1 million	6	0,0	2,2	0,0	20	0,1	6,4	0,0
До 0,1 милион / Up to 0.1 million	83	0,5	1,2	0,0	166	0,7	2,8	0,0
<b>96 Остале личне услужне делатности</b>								
<b>Other personal service activities</b>	<b>17</b>	<b>0,1</b>	<b>0,7</b>	<b>0,0</b>	<b>77</b>	<b>0,3</b>	<b>2,2</b>	<b>0,0</b>
0,1–1 милион / 0.1-1 million	2	0,0	0,5	0,0	4	0,0	1,3	0,0
До 0,1 милион / Up to 0.1 million	15	0,1	0,2	0,0	73	0,3	0,9	0,0
<b>89 Некласификовано по КД</b>								
<b>Unclassified by CA</b>	<b>1</b>	<b>0,0</b>	<b>0,0</b>	<b>0,0</b>	<b>1</b>	<b>0,0</b>	<b>0,1</b>	<b>0,0</b>
До 0,1 милион / Up to 0.1 million	1	0,0	0,0	0,0	1	0,0	0,1	0,0

**4а. Извоз по броју земаља спољнотрговинских партнера домаћих предузећа и областима КД (принцип претежне делатности), 2016.**  
**Export by number of partner countries of domestic enterprises and activity divisions of CA (the principle of prevalence), 2016**

Област делатности произвођача извезене робе, број земаља партнера <i>Activity division of producers of exported goods, number of partner countries</i>	Број предузећа <i>Number of enterprises</i>		Вредност у хиљ. евра <i>Value in thous. €</i>	
	укупно <i>Total</i>	%	укупно <i>Total</i>	%
<b>Укупно / Total</b>	<b>15605</b>	<b>100,0</b>	<b>13419930</b>	<b>100,0</b>
1 партнер / 1 partner country	7996	51,2	871549	6,5
2 партнера / 2 partner countries	2947	18,9	704608	5,3
3 партнера / 3 partner countries	1611	10,3	674296	5,0
4–5 партнера / 4-5 partner countries	1514	9,7	1046028	7,8
6–7 партнера / 6-7 partner countries	650	4,2	1008376	7,5
8–10 партнера / 8-10 partner countries	407	2,6	1328528	9,9
11–13 партнера / 11-13 partner countries	179	1,1	915378	6,8
14 партнера / 14 partner countries	46	0,3	177713	1,3
15 партнера и више / 15 partner countries and over	255	1,6	6693454	49,9
<b>Првих 10 области делатности – укупно</b> <b>Top 10 activity divisions - total</b>	<b>8775</b>	<b>56,2</b>	<b>9710372</b>	<b>72,4</b>
<b>46 Трговина на велико, осим трговине моторним возилима</b> <b>Wholesale trade, except of motor vehicles and motorcycles</b>	<b>4463</b>	<b>28,6</b>	<b>2443682</b>	<b>18,2</b>
1 партнер / 1 partner country	2253	14,4	211600	1,6
2 партнера / 2 partner countries	931	6,0	194564	1,4
3 партнера / 3 partner countries	520	3,3	162128	1,2
4–5 партнера / 4-5 partner countries	450	2,9	311947	2,3
6–7 партнера / 6-7 partner countries	172	1,1	291876	2,2
8–10 партнера / 8-10 partner countries	70	0,4	192210	1,4
11–13 партнера / 11-13 partner countries	26	0,2	128395	1,0
14 партнера / 14 partner countries	11	0,1	42652	0,3
15 партнера и више / 15 partner countries and over	30	0,2	908310	6,8
<b>29 Производња моторних возила и приколица</b> <b>Manufacture of motor vehicles, trailers and semi-trailers</b>	<b>115</b>	<b>0,7</b>	<b>1828808</b>	<b>13,6</b>
1 партнер / 1 partner country	36	0,2	40369	0,3
2 партнера / 2 partner countries	17	0,1	64968	0,5
3 партнера / 3 partner countries	13	0,1	36544	0,3
4–5 партнера / 4-5 partner countries	12	0,1	107672	0,8
6–7 партнера / 6-7 partner countries	12	0,1	49764	0,4
8–10 партнера / 8-10 partner countries	11	0,1	268318	2,0
11–13 партнера / 11-13 partner countries	5	0,0	118012	0,9
14 партнера / 14 partner countries	1	0,0	732	0,0
15 партнера и више / 15 partner countries and over	8	0,1	1142428	8,5
<b>10 Производња прехранбених производа</b> <b>Manufacture of food products</b>	<b>744</b>	<b>4,8</b>	<b>1306949</b>	<b>9,7</b>
1 партнер / 1 partner country	262	1,7	28503	0,2
2 партнера / 2 partner countries	143	0,9	28153	0,2
3 партнера / 3 partner countries	74	0,5	34637	0,3
4–5 партнера / 4-5 partner countries	95	0,6	57409	0,4
6–7 партнера / 6-7 partner countries	59	0,4	152991	1,1
8–10 партнера / 8-10 partner countries	47	0,3	163202	1,2
11–13 партнера / 11-13 partner countries	22	0,1	176440	1,3
14 партнера / 14 partner countries	6	0,0	46126	0,3
15 партнера и више / 15 partner countries and over	36	0,2	619488	4,6
<b>22 Производња производа од гуме и пластике</b> <b>Manufacture of rubber and plastic products</b>	<b>695</b>	<b>4,5</b>	<b>849609</b>	<b>6,3</b>
1 партнер / 1 partner country	301	1,9	19983	0,1
2 партнера / 2 partner countries	130	0,8	13603	0,1
3 партнера / 3 partner countries	75	0,5	8421	0,1
4–5 партнера / 4-5 partner countries	76	0,5	40065	0,3
6–7 партнера / 6-7 partner countries	38	0,2	16634	0,1
8–10 партнера / 8-10 partner countries	36	0,2	48391	0,4
11–13 партнера / 11-13 partner countries	13	0,1	18721	0,1
14 партнера / 14 partner countries	3	0,0	8012	0,1
15 партнера и више / 15 partner countries and over	23	0,1	675779	5,0
<b>24 Производња основних метала / Manufacture of basic metals</b>	<b>106</b>	<b>0,7</b>	<b>703790</b>	<b>5,2</b>
1 партнер / 1 partner country	32	0,2	10877	0,1
2 партнера / 2 partner countries	24	0,2	7385	0,1
3 партнера / 3 partner countries	10	0,1	5375	0,0
4–5 партнера / 4-5 partner countries	16	0,1	4134	0,0
6–7 партнера / 6-7 partner countries	9	0,1	16290	0,1
8–10 партнера / 8-10 partner countries	7	0,0	47039	0,4
11–13 партнера / 11-13 partner countries	2	0,0	112826	0,8
15 партнера и више / 15 partner countries and over	6	0,0	499863	3,7

**4а. Извоз по броју земаља спољнотрговинских партнера домаћих предузећа и областима КД (принцип претежне делатности), 2016. (наставак)**  
**Export by number of partner countries of domestic enterprises and activity divisions of CA (the principle of prevalence), 2016 (continued)**

Област делатности произвођача извезене робе, број земаља партнера <i>Activity division of producers of exported goods, number of partner countries</i>	Број предузећа <i>Number of enterprises</i>		Вредност у хиљ. евра <i>Value in thous. €</i>	
	укупно <i>Total</i>	%	укупно <i>Total</i>	%
<b>27 Производња електричне опреме</b> <b><i>Manufacture of electrical equipment</i></b>	<b>220</b>	<b>1,4</b>	<b>624168</b>	<b>4,7</b>
1 партнер / <i>1 partner country</i>	90	0,6	38998	0,3
2 партнера / <i>2 partner countries</i>	26	0,2	24359	0,2
3 партнера / <i>3 partner countries</i>	28	0,2	72184	0,5
4–5 партнера / <i>4-5 partner countries</i>	26	0,2	11785	0,1
6–7 партнера / <i>6-7 partner countries</i>	17	0,1	31925	0,2
8–10 партнера / <i>8-10 partner countries</i>	6	0,0	8662	0,1
11–13 партнера / <i>11-13 partner countries</i>	5	0,0	32912	0,2
14 партнера / <i>14 partner countries</i>	3	0,0	10347	0,1
15 партнера и више / <i>15 partner countries and over</i>	19	0,1	392995	2,9
<b>20 Производња хемикалија и хемијских производа</b> <b><i>Manufacture of chemicals and chemical products</i></b>	<b>249</b>	<b>1,6</b>	<b>548755</b>	<b>4,1</b>
1 партнер / <i>1 partner country</i>	93	0,6	1647	0,0
2 партнера / <i>2 partner countries</i>	47	0,3	2299	0,0
3 партнера / <i>3 partner countries</i>	35	0,2	8343	0,1
4–5 партнера / <i>4-5 partner countries</i>	30	0,2	16327	0,1
6–7 партнера / <i>6-7 partner countries</i>	15	0,1	18114	0,1
8–10 партнера / <i>8-10 partner countries</i>	10	0,1	17399	0,1
11–13 партнера / <i>11-13 partner countries</i>	5	0,0	18281	0,1
14 партнера / <i>14 partner countries</i>	2	0,0	13474	0,1
15 партнера и више / <i>15 partner countries and over</i>	12	0,1	452872	3,4
<b>25 Производња металних производа, осим машина / <i>Manufacture of fabricated metal products, except machinery and equipment</i></b>	<b>1181</b>	<b>7,6</b>	<b>517606</b>	<b>3,9</b>
1 партнер / <i>1 partner country</i>	592	3,8	49254	0,4
2 партнера / <i>2 partner countries</i>	233	1,5	25990	0,2
3 партнера / <i>3 partner countries</i>	127	0,8	34723	0,3
4–5 партнера / <i>4-5 partner countries</i>	112	0,7	33917	0,3
6–7 партнера / <i>6-7 partner countries</i>	47	0,3	37250	0,3
8–10 партнера / <i>8-10 partner countries</i>	29	0,2	60172	0,4
11–13 партнера / <i>11-13 partner countries</i>	11	0,1	13986	0,1
14 партнера / <i>14 partner countries</i>	5	0,0	23550	0,2
15 партнера и више / <i>15 partner countries and over</i>	25	0,2	238764	1,8
<b>14 Производња одевних предмета / <i>Manufacture of wearing apparel</i></b>	<b>497</b>	<b>3,2</b>	<b>497083</b>	<b>3,7</b>
1 партнер / <i>1 partner country</i>	255	1,6	72606	0,5
2 партнера / <i>2 partner countries</i>	115	0,7	141867	1,1
3 партнера / <i>3 partner countries</i>	52	0,3	60188	0,4
4–5 партнера / <i>4-5 partner countries</i>	42	0,3	51314	0,4
6–7 партнера / <i>6-7 partner countries</i>	16	0,1	30851	0,2
8–10 партнера / <i>8-10 partner countries</i>	11	0,1	103813	0,8
11–13 партнера / <i>11-13 partner countries</i>	3	0,0	3561	0,0
15 партнера и више / <i>15 partner countries and over</i>	3	0,0	32883	0,2
<b>28 Производња непоменутих машина и опреме</b> <b><i>Manufacture of machinery and equipment n.e.c.</i></b>	<b>505</b>	<b>3,2</b>	<b>389922</b>	<b>2,9</b>
1 партнер / <i>1 partner country</i>	190	1,2	10862	0,1
2 партнера / <i>2 partner countries</i>	99	0,6	13311	0,1
3 партнера / <i>3 partner countries</i>	59	0,4	28293	0,2
4–5 партнера / <i>4-5 partner countries</i>	68	0,4	43061	0,3
6–7 партнера / <i>6-7 partner countries</i>	40	0,3	43459	0,3
8–10 партнера / <i>8-10 partner countries</i>	21	0,1	25947	0,2
11–13 партнера / <i>11-13 partner countries</i>	15	0,1	32043	0,2
15 партнера и више / <i>15 partner countries and over</i>	13	0,1	192945	1,4

**46. Увоз по броју земаља спољнотрговинских партнера домаћих предузећа и областима КД (принцип претежне делатности), 2016.**  
**Import by number of partner countries of domestic enterprises and activity divisions of CA (the principle of prevalence), 2016**

Област делатности корисника увезене робе, број земаља партнера <i>Activity division of consumers of imported goods, number of partner countries</i>	Број предузећа <i>Number of enterprises</i>		Вредност у хиљ. евра <i>Value in thous. €</i>	
	укупно <i>Total</i>	%	укупно <i>Total</i>	%
<b>Укупно / Total</b>	<b>24143</b>	<b>100,0</b>	<b>17236209</b>	<b>100,0</b>
1 партнер / 1 partner country	10391	43,0	834335	4,8
2 партнера / 2 partner countries	3883	16,1	426679	2,5
3 партнера / 3 partner countries	2111	8,7	395748	2,3
4–5 партнера / 4-5 partner countries	2426	10,0	960574	5,6
6–7 партнера / 6-7 partner countries	1366	5,7	775061	4,5
8–10 партнера / 8-10 partner countries	1275	5,3	989998	5,7
11–13 партнера / 11-13 partner countries	776	3,2	1090610	6,3
14 партнера / 14 partner countries	201	0,8	243862	1,4
15 партнера и више / 15 partner countries and over	1714	7,1	11519342	66,8
<b>Првих 10 области делатности – укупно</b> <b>Top 10 activity divisions - total</b>	<b>11949</b>	<b>49,5</b>	<b>11776817</b>	<b>68,3</b>
<b>46 Трговина на велико, осим трговине моторним возилима</b> <b>Wholesale trade, except of motor vehicles and motorcycles</b>	<b>7507</b>	<b>31,1</b>	<b>5551003</b>	<b>32,2</b>
1 партнер / 1 partner country	2791	11,6	267450	1,6
2 партнера / 2 partner countries	1138	4,7	197534	1,1
3 партнера / 3 partner countries	679	2,8	181466	1,1
4–5 партнера / 4-5 partner countries	816	3,4	428563	2,5
6–7 партнера / 6-7 partner countries	507	2,1	318180	1,8
8–10 партнера / 8-10 partner countries	487	2,0	481725	2,8
11–13 партнера / 11-13 partner countries	311	1,3	458067	2,7
14 партнера / 14 partner countries	83	0,3	134176	0,8
15 партнера и више / 15 partner countries and over	695	2,9	3083842	17,9
<b>45 Трговина на велико и мало и поправка моторних возила</b> <b>Wholesale and retail trade and repair of motor vehicles and motorcycles</b>	<b>1022</b>	<b>4,2</b>	<b>1060084</b>	<b>6,2</b>
1 партнер / 1 partner country	338	1,4	14867	0,1
2 партнера / 2 partner countries	129	0,5	9622	0,1
3 партнера / 3 partner countries	80	0,3	29357	0,2
4–5 партнера / 4-5 partner countries	103	0,4	22543	0,1
6–7 партнера / 6-7 partner countries	64	0,3	19081	0,1
8–10 партнера / 8-10 partner countries	74	0,3	29126	0,2
11–13 партнера / 11-13 partner countries	54	0,2	31129	0,2
14 партнера / 14 partner countries	14	0,1	9742	0,1
15 партнера и више / 15 partner countries and over	166	0,7	894617	5,2
<b>29 Производња моторних возила и приколица</b> <b>Manufacture of motor vehicles, trailers and semi-trailers</b>	<b>127</b>	<b>0,5</b>	<b>918767</b>	<b>5,3</b>
1 партнер / 1 partner country	27	0,1	17693	0,1
2 партнера / 2 partner countries	19	0,1	2501	0,0
3 партнера / 3 partner countries	7	0,0	1178	0,0
4–5 партнера / 4-5 partner countries	16	0,1	41537	0,2
6–7 партнера / 6-7 partner countries	4	0,0	473	0,0
8–10 партнера / 8-10 partner countries	8	0,0	24107	0,1
11–13 партнера / 11-13 partner countries	9	0,0	17405	0,1
14 партнера / 14 partner countries	4	0,0	5488	0,0
15 партнера и више / 15 partner countries and over	33	0,1	808386	4,7

**46. Увоз по броју земаља спољнотрговинских партнера домаћих предузећа и областима КД (принцип претежне делатности), 2016. (наставак)**  
**Import by number of partner countries of domestic enterprises and activity divisions of CA (the principle of prevalence), 2016 (continued)**

Област делатности корисника увезене робе, број земаља партнера <i>Activity division of consumers of imported goods, number of partner countries</i>	Број предузећа <i>Number of enterprises</i>		Вредност у хиљ. евра <i>Value in thous. €</i>	
	укупно <i>Total</i>	%	укупно <i>Total</i>	%
<b>19 Производња кокса и деривата нафте</b> <b><i>Manufacture of coke and refined petroleum products</i></b>	<b>15</b>	<b>0,1</b>	<b>766451</b>	<b>4,4</b>
1 партнер / <i>1 partner country</i>	1	0,0	2	0,0
3 партнера / <i>3 partner countries</i>	2	0,0	334	0,0
6-7 партнера / <i>6-7 partner countries</i>	2	0,0	621	0,0
8-10 партнера / <i>8-10 partner countries</i>	1	0,0	1340	0,0
11-13 партнера / <i>11-13 partner countries</i>	2	0,0	29080	0,2
15 партнера и више / <i>15 partner countries and over</i>	7	0,0	735074	4,3
<b>47 Трговина на мало, осим трговине моторним возилима</b> <b><i>Retail trade, except of motor vehicles and motorcycles</i></b>	<b>1569</b>	<b>6,5</b>	<b>690612</b>	<b>4,0</b>
1 партнер / <i>1 partner country</i>	853	3,5	25360	0,1
2 партнера / <i>2 partner countries</i>	215	0,9	11611	0,1
3 партнера / <i>3 partner countries</i>	106	0,4	13156	0,1
4-5 партнера / <i>4-5 partner countries</i>	128	0,5	80753	0,5
6-7 партнера / <i>6-7 partner countries</i>	53	0,2	13896	0,1
8-10 партнера / <i>8-10 partner countries</i>	53	0,2	26068	0,2
11-13 партнера / <i>11-13 partner countries</i>	34	0,1	46553	0,3
14 партнера / <i>14 partner countries</i>	10	0,0	5149	0,0
15 партнера и више / <i>15 partner countries and over</i>	117	0,5	468064	2,7
<b>22 Производња производа од гуме и пластике</b> <b><i>Manufacture of rubber and plastic products</i></b>	<b>569</b>	<b>2,4</b>	<b>647182</b>	<b>3,8</b>
1 партнер / <i>1 partner country</i>	194	0,8	6912	0,0
2 партнера / <i>2 partner countries</i>	108	0,4	9856	0,1
3 партнера / <i>3 partner countries</i>	47	0,2	13040	0,1
4-5 партнера / <i>4-5 partner countries</i>	70	0,3	16695	0,1
6-7 партнера / <i>6-7 partner countries</i>	37	0,2	13186	0,1
8-10 партнера / <i>8-10 partner countries</i>	43	0,2	32278	0,2
11-13 партнера / <i>11-13 partner countries</i>	19	0,1	30962	0,2
14 партнера / <i>14 partner countries</i>	7	0,0	9693	0,1
15 партнера и више / <i>15 partner countries and over</i>	44	0,2	514561	3,0
<b>10 Производња прехранбених производа</b> <b><i>Manufacture of food products</i></b>	<b>728</b>	<b>3,0</b>	<b>596194</b>	<b>3,5</b>
1 партнер / <i>1 partner country</i>	322	1,3	9150	0,1
2 партнера / <i>2 partner countries</i>	109	0,5	14945	0,1
3 партнера / <i>3 partner countries</i>	69	0,3	9446	0,1
4-5 партнера / <i>4-5 partner countries</i>	85	0,4	49560	0,3
6-7 партнера / <i>6-7 partner countries</i>	35	0,1	15988	0,1
8-10 партнера / <i>8-10 partner countries</i>	30	0,1	27490	0,2
11-13 партнера / <i>11-13 partner countries</i>	21	0,1	41593	0,2
14 партнера / <i>14 partner countries</i>	3	0,0	2183	0,0
15 партнера и више / <i>15 partner countries and over</i>	54	0,2	425840	2,5

**46. Увоз по броју земаља спољнотрговинских партнера домаћих предузећа и областима КД (принцип претежне делатности), 2016. (наставак)**  
**Import by number of partner countries of domestic enterprises and activity divisions of CA (the principle of prevalence), 2016 (continued)**

Област делатности корисника увезене робе, број земаља партнера <i>Activity division of consumers of imported goods, number of partner countries</i>	Број предузећа <i>Number of enterprises</i>		Вредност у хиљ. евра <i>Value in thous. €</i>	
	укупно <i>Total</i>	%	укупно <i>Total</i>	%
<b>24 Производња основних метала / Manufacture of basic metals</b>	<b>89</b>	<b>0,4</b>	<b>594479</b>	<b>3,4</b>
1 партнер / 1 partner country	24	0,1	694	0,0
2 партнера / 2 partner countries	18	0,1	2654	0,0
3 партнера / 3 partner countries	3	0,0	322	0,0
4–5 партнера / 4-5 partner countries	12	0,0	4955	0,0
6–7 партнера / 6-7 partner countries	6	0,0	10921	0,1
8–10 партнера / 8-10 partner countries	7	0,0	24233	0,1
11–13 партнера / 11-13 partner countries	7	0,0	66269	0,4
15 партнера и више / 15 partner countries and over	12	0,0	484431	2,8
<b>27 Производња електричне опреме Manufacture of electrical equipment</b>	<b>245</b>	<b>1,0</b>	<b>506452</b>	<b>2,9</b>
1 партнер / 1 partner country	71	0,3	3161	0,0
2 партнера / 2 partner countries	40	0,2	4629	0,0
3 партнера / 3 partner countries	18	0,1	832	0,0
4–5 партнера / 4-5 partner countries	23	0,1	21990	0,1
6–7 партнера / 6-7 partner countries	19	0,1	15451	0,1
8–10 партнера / 8-10 partner countries	16	0,1	4954	0,0
11–13 партнера / 11-13 partner countries	9	0,0	5485	0,0
14 партнера / 14 partner countries	4	0,0	7497	0,0
15 партнера и више / 15 partner countries and over	45	0,2	442454	2,6
<b>35 Снабдевање електричном енергијом, гасом и паром Electricity, gas, steam and air conditioning supply</b>	<b>78</b>	<b>0,3</b>	<b>445592</b>	<b>2,6</b>
1 партнер / 1 partner country	40	0,2	301481	1,7
2 партнера / 2 partner countries	13	0,1	2494	0,0
3 партнера / 3 partner countries	7	0,0	3305	0,0
4–5 партнера / 4-5 partner countries	8	0,0	7539	0,0
6–7 партнера / 6-7 partner countries	3	0,0	22123	0,1
8–10 партнера / 8-10 partner countries	5	0,0	17226	0,1
11–13 партнера / 11-13 partner countries	1	0,0	163	0,0
15 партнера и више / 15 partner countries and over	1	0,0	91262	0,5

**5а. Двадесет најзаступљенијих земаља партнера по броју домаћих предузећа у извозу, по областима КД (принцип претежне делатности), 2016.**

**Top 20 partner countries by number of domestic enterprises in exports, by activity divisions of CA (the principle of prevalence), 2016**

Област делатности произвођача извезене робе, земље партнери Activity division of producers of exported goods, partner countries	Број предузећа Number of enterprises	Вредност у хиљ. евра Value in thous. €
<b>УКУПНО / TOTAL</b>	<b>15605</b>	<b>13419930</b>
<b>20 првих земаља по броју предузећа / Top 20 countries by number of enterprises</b>		
Република Црна Гора / Republic of Montenegro	14751	11265985
Босна и Херцеговина / Bosnia and Herzegovina	6032	650087
Република Македонија / Republic of Macedonia	5973	1118622
Хрватска / Croatia	3379	538065
Немачка / Germany	3022	468132
Словенија / Slovenia	2150	1749435
Италија / Italy	1853	427785
Аустрија / Austria	1501	1954029
Мађарска / Hungary	1227	338968
Бугарска / Bulgaria	1083	425750
Румунија / Romania	1030	384523
Швајцарска / Switzerland	1027	769099
Француска / France	989	91264
Руска Федерација / Russian Federation	968	372733
Грчка / Greece	808	717957
Холандија / Netherlands	677	133156
Пољска / Poland	671	158780
Албанија / Albania	609	303449
Чешка Република / Czech Republic	593	92897
Велика Британија / United Kingdom	580	331368
Остале земље / Other countries	541	239885
	3319	2153945
<b>46 Трговина на велико, осим трговине моторним возилима Wholesale trade, except of motor vehicles and motorcycles</b>	<b>4463</b>	<b>2443682</b>
20 првих земаља по броју предузећа / Top 20 countries by number of enterprises		
Република Црна Гора / Republic of Montenegro	4221	2081397
Босна и Херцеговина / Bosnia and Herzegovina	1913	198289
Република Македонија / Republic of Macedonia	1789	318179
Хрватска / Croatia	1036	154778
Немачка / Germany	762	87264
Словенија / Slovenia	451	432659
Италија / Italy	430	43567
Мађарска / Hungary	336	122560
Бугарска / Bulgaria	268	58913
Румунија / Romania	249	66471
Аустрија / Austria	244	248083
Руска Федерација / Russian Federation	235	51355
Албанија / Albania	229	147914
Француска / France	177	33148
Холандија / Netherlands	161	22391
Швајцарска / Switzerland	161	24229
Грчка / Greece	158	7105
Пољска / Poland	153	23427
Чешка Република / Czech Republic	147	15616
Белгија / Belgium	129	14576
Остале земље / Other countries	105	10873
	801	362285
<b>29 Производња моторних возила и приколица Manufacture of motor vehicles, trailers and semi-trailers</b>	<b>115</b>	<b>1828808</b>
20 првих земаља по броју предузећа / Top 20 countries by number of enterprises		
Босна и Херцеговина / Bosnia and Herzegovina	110	1760757
Немачка / Germany	42	14881
Република Македонија / Republic of Macedonia	40	192437
Словенија / Slovenia	35	3526
Република Црна Гора / Republic of Montenegro	35	54573
Хрватска / Croatia	34	5838
Италија / Italy	30	5355
Пољска / Poland	28	926570
Мађарска / Hungary	26	72794
Чешка Република / Czech Republic	23	59882
Румунија / Romania	19	106287
Словачка / Slovakia	19	71070
Француска / France	16	149682
Швајцарска / Switzerland	16	59714
Бугарска / Bulgaria	15	4286
Велика Британија / United Kingdom	15	8314
Руска Федерација / Russian Federation	14	2348
Аустрија / Austria	14	7662
Холандија / Netherlands	13	12546
Турска / Turkey	12	555
Остале земље / Other countries	11	2437
	45	68051

**5а. Двадесет најзаступљенијих земаља партнера по броју домаћих предузећа у извозу, по областима КД (принцип претежне делатности), 2016. (наставак)**

**Top 20 partner countries by number of domestic enterprises in exports, by activity divisions of CA (the principle of prevalence), 2016 (continued)**

Област делатности произвођача извезене робе, земље партнери Activity division of producers of exported goods, partner countries	Број предузећа Number of enterprises	Вредност у хиљ. евра Value in thous. €
<b>10 Производња прехранбених производа / Manufacture of food products</b>	<b>744</b>	<b>1306949</b>
20 првих земаља по броју предузећа / Top 20 countries by number of enterprises	723	1171740
Босна и Херцеговина / Bosnia and Herzegovina	360	210293
Република Црна Гора / Republic of Montenegro	329	123582
Република Македонија / Republic of Macedonia	248	108308
Хрватска / Croatia	182	76404
Немачка / Germany	152	108586
Словенија / Slovenia	132	26751
Мађарска / Hungary	105	38624
Италија / Italy	103	82370
Аустрија / Austria	102	29160
Француска / France	98	55162
Руска Федерација / Russian Federation	89	59993
Албанија / Albania	88	15964
Холандија / Netherlands	72	26866
Бугарска / Bulgaria	71	49398
Румунија / Romania	71	90282
Пољска / Poland	67	17333
Швајцарска / Switzerland	61	14032
САД / USA	61	26080
Шведска / Sweden	60	3809
Чешка Република / Czech Republic	57	8743
Остале земље / Other countries	228	135210
<b>22 Производња производа од гуме и пластике Manufacture of rubber and plastic products</b>	<b>695</b>	<b>849609</b>
20 првих земаља по броју предузећа / Top 20 countries by number of enterprises	684	603444
Босна и Херцеговина / Bosnia and Herzegovina	333	41054
Република Црна Гора / Republic of Montenegro	297	16787
Хрватска / Croatia	214	24387
Република Македонија / Republic of Macedonia	189	14941
Немачка / Germany	122	95854
Словенија / Slovenia	119	20316
Италија / Italy	85	78208
Бугарска / Bulgaria	73	13734
Румунија / Romania	73	34457
Мађарска / Hungary	63	30232
Француска / France	61	65849
Швајцарска / Switzerland	59	5713
Аустрија / Austria	58	10562
Грчка / Greece	53	11282
Пољска / Poland	45	45987
Чешка Република / Czech Republic	39	15619
Албанија / Albania	39	5200
Руска Федерација / Russian Federation	37	51893
Шведска / Sweden	37	13867
Холандија / Netherlands	33	7501
Остале земље / Other countries	132	246165
<b>24 Производња основних метала / Manufacture of basic metals</b>	<b>106</b>	<b>703790</b>
20 првих земаља по броју предузећа / Top 20 countries by number of enterprises	105	584513
Босна и Херцеговина / Bosnia and Herzegovina	53	32234
Хрватска / Croatia	36	28596
Република Македонија / Republic of Macedonia	35	39023
Република Црна Гора / Republic of Montenegro	34	1633
Немачка / Germany	29	82575
Италија / Italy	27	109360
Словенија / Slovenia	25	30767
Француска / France	16	15025
Аустрија / Austria	15	25074
Швајцарска / Switzerland	14	12751
Румунија / Romania	13	15562
Мађарска / Hungary	12	51196
Пољска / Poland	11	12168
Чешка Република / Czech Republic	10	27988
Бугарска / Bulgaria	10	39110
Руска Федерација / Russian Federation	9	32787
Холандија / Netherlands	9	8311
Словачка / Slovakia	9	12054
Шпанија / Spain	8	4233
Белгија / Belgium	8	4065
Остале земље / Other countries	27	119277



## 56. Двадесет најзаступљенијих земаља партнера по броју домаћих предузећа у увозу, по областима КД (принцип претежне делатности), 2016.

### Top 20 partner countries by number of domestic enterprises in imports, by activity divisions of CA (the principle of prevalence), 2016

Област делатности корисника увезене робе, земље партнери Activity division of consumers of imported goods, partner countries	Број предузећа Number of enterprises	Вредност у хиљ. евра Value in thous. €
<b>Укупно / Total</b>	<b>24143</b>	<b>17236209</b>
<b>20 првих земаља по броју предузећа / Top 20 countries by number of enterprises</b>	<b>22343</b>	<b>11867940</b>
Немачка / Germany	9708	2203194
Кина / Chine	8718	1445473
Италија / Italy	8119	1787433
Турска / Turkey	3809	603443
Француска / France	3708	513082
САД / USA	3623	280820
Аустрија / Austria	3264	526908
Велика Британија / United Kingdom	3227	190499
Пољска / Poland	3099	753324
Словенија / Slovenia	2960	514056
Чешка Република / Czech Republic	2846	433493
Холандија / Netherlands	2839	284220
Мађарска / Hungary	2793	796050
Шпанија / Spain	2693	236438
Хрватска / Croatia	2521	435244
Босна и Херцеговина / Bosnia and Herzegovina	2412	401292
Тајван, Кинеска Провинција / Taiwan, Chinese Province	2234	57103
Јапан / Japan	2140	100875
Швајцарска / Switzerland	2088	184802
Индија / India	2086	120190
Остале земље / Other countries	10438	5368269
<b>46 Трговина на велико, осим трговине моторним возилима Wholesale trade, except of motor vehicles and motorcycles</b>	<b>7507</b>	<b>5551003</b>
20 првих земаља по броју предузећа / Top 20 countries by number of enterprises	6967	4129591
Кина / Chine	3276	620138
Немачка / Germany	2813	761704
Италија / Italy	2791	416484
Турска / Turkey	1447	233572
САД / USA	1339	96076
Пољска / Poland	1303	193250
Француска / France	1288	199298
Велика Британија / United Kingdom	1163	71783
Шпанија / Spain	1102	86677
Чешка Република / Czech Republic	1091	85635
Холандија / Netherlands	1049	99312
Мађарска / Hungary	1034	278666
Аустрија / Austria	1013	193198
Словенија / Slovenia	970	203930
Тајван, Кинеска Провинција / Taiwan, Chinese Province	863	16537
Индија / India	862	31648
Хрватска / Croatia	843	163947
Босна и Херцеговина / Bosnia and Herzegovina	805	156456
Белгија / Belgium	756	128331
Бугарска / Bulgaria	748	92949
Остале земље / Other countries	3675	1421412
<b>45 Трговина на велико и мало и поправка моторних возила Wholesale and retail trade and repair of motor vehicles and motorcycles</b>	<b>1022</b>	<b>1060084</b>
20 првих земаља по броју предузећа / Top 20 countries by number of enterprises	977	954870
Немачка / Germany	593	249298
Италија / Italy	500	62487
Француска / France	424	73766
Кина / Chine	406	50293
Јапан / Japan	301	16360
Турска / Turkey	288	39709
Велика Британија / United Kingdom	284	22981
Шпанија / Spain	270	39436
Чешка Република / Czech Republic	269	106183
Кореја / Korea	243	5789
САД / USA	222	5722
Пољска / Poland	211	41017
Холандија / Netherlands	208	9765
Тајван, Кинеска Провинција / Taiwan, Chinese Province	199	6212
Мађарска / Hungary	197	118213
Индија / India	177	3829
Словенија / Slovenia	174	39317
Шведска / Sweden	173	6863
Белгија / Belgium	171	36880
Румунија / Romania	154	20751
Остале земље / Other countries	443	105214

**56. Двадесет најзаступљенијих земаља партнера по броју домаћих предузећа у увозу, по областима КД (принцип претежне делатности), 2016. (наставак)**

**Top 20 partner countries by number of domestic enterprises in imports, by activity divisions of CA (the principle of prevalence), 2016 (continued)**

Област делатности корисника увезене робе, земље партнери Activity division of consumers of imported goods, partner countries	Број предузећа Number of enterprises	Вредност у хилј. евра Value in thous. €
<b>29 Производња моторних возила и приколица Manufacture of motor vehicles, trailers and semi-trailers</b>	<b>127</b>	<b>918767</b>
20 првих земаља по броју предузећа / Top 20 countries by number of enterprises	124	814008
Немачка / Germany	85	132518
Италија / Italy	80	238220
Кина / China	59	34164
Турска / Turkey	54	20232
Аустрија / Austria	48	9126
Француска / France	46	25407
Словенија / Slovenia	45	22975
САД / USA	45	4583
Пољска / Poland	44	141814
Чешка Република / Czech Republic	41	45727
Велика Британија / United Kingdom	39	2633
Шпанија / Spain	38	7462
Мађарска / Hungary	36	38574
Словачка / Slovakia	34	13854
Јапан / Japan	33	6033
Тајван, Кинеска Провинција / Taiwan, Chinese Province	32	866
Швајцарска / Switzerland	31	9947
Румунија / Romania	27	47028
Хрватска / Croatia	27	4925
Белгија / Belgium	24	7922
Остале земље / Other countries	69	104759
<b>19 Производња кокса и деривата нафте Manufacture of coke and refined petroleum products</b>	<b>15</b>	<b>766451</b>
20 првих земаља по броју предузећа / Top 20 countries by number of enterprises	15	530671
Италија / Italy	13	4549
Мађарска / Hungary	13	7383
Немачка / Germany	10	7274
Босна и Херцеговина / Bosnia and Herzegovina	9	2880
Чешка Република / Czech Republic	9	9966
Руска Федерација / Russian Federation	9	415176
Пољска / Poland	9	4621
Белгија / Belgium	9	3678
САД / USA	9	16202
Аустрија / Austria	8	1061
Словенија / Slovenia	8	2839
Француска / France	7	9683
Бугарска / Bulgaria	6	2363
Хрватска / Croatia	6	4196
Словачка / Slovakia	5	201
Румунија / Romania	5	31773
Кина / China	5	1268
Холандија / Netherlands	5	2081
Турска / Turkey	5	388
Украјина / Ukraine	4	3090
Остале земље / Other countries	11	235780
<b>47 Трговина на мало, осим трговине моторним возилима Retail trade, except of motor vehicles and motorcycles</b>	<b>1569</b>	<b>690612</b>
20 првих земаља по броју предузећа / Top 20 countries by number of enterprises	1454	523990
Кина / China	741	135339
Италија / Italy	448	44748
Немачка / Germany	416	26640
Турска / Turkey	265	39100
Индија / India	198	11147
Пољска / Poland	183	30205
Француска / France	177	10769
Мађарска / Hungary	159	60382
Шпанија / Spain	155	10326
Босна и Херцеговина / Bosnia and Herzegovina	152	12472
Велика Британија / United Kingdom	149	3765
Румунија / Romania	143	37231
Хрватска / Croatia	132	17320
САД / USA	132	2558
Холандија / Netherlands	126	7668
Вијетнам / Vietnam	120	12942
Бугарска / Bulgaria	116	43811
Словенија / Slovenia	116	9244
Тајван, Кинеска Провинција / Taiwan, Chinese Province	113	2102
Аустрија / Austria	105	6220
Остале земље / Other countries	568	166622



## Number of enterprises by countries of destination in exports and value intervals, 2016

Вредносни интервали у хиљадама евра / Value intervals in thous. €										Country of destination
501–1000	%	1001–2500	%	2501–5000	%	5001–10000	%	преко 10000 Over	%	
<b>709</b>	<b>4,5</b>	<b>578</b>	<b>3,7</b>	<b>277</b>	<b>1,8</b>	<b>155</b>	<b>1,0</b>	<b>214</b>	<b>1,4</b>	<b>Total</b>
-	-	1	33,3	-	-	-	-	1	33,3	Afghanistan
3	10,0	2	6,7	1	3,3	-	-	-	-	Azerbaijan
20	3,4	14	2,4	5	0,8	-	-	-	-	Albania
3	7,7	2	5,1	1	2,6	1	2,6	1	2,6	Algeria
1	11,1	1	11,1	-	-	-	-	-	-	Angola
-	-	-	-	-	-	-	-	-	-	Andorra
2	13,3	-	-	-	-	-	-	-	-	Argentina
1	6,3	-	-	-	-	-	-	-	-	Armenia
2	0,9	2	0,9	-	-	-	-	-	-	Australia
42	3,4	30	2,4	9	0,7	7	0,6	6	0,5	Austria
-	-	-	-	-	-	-	-	1	20,0	Bangladesh
-	-	-	-	-	-	-	-	-	-	Bahamas
1	10,0	-	-	-	-	-	-	-	-	Bahrain
20	4,3	17	3,7	7	1,5	3	0,6	4	0,9	Belgium
1	33,3	1	33,3	-	-	-	-	-	-	Belize
7	4,3	8	4,9	-	-	-	-	-	-	Belarus
-	-	-	-	-	-	-	-	-	-	Benin
-	-	-	-	-	-	-	-	-	-	Bolivia
158	2,6	109	1,8	36	0,6	27	0,5	15	0,3	Bosnia and Herzegovina
-	-	-	-	-	-	-	-	-	-	Botswana
-	-	1	5,0	-	-	1	5,0	-	-	Brazil
32	3,1	22	2,1	18	1,7	7	0,7	9	0,9	Bulgaria
-	-	-	-	-	-	-	-	-	-	Burkina Faso
-	-	-	-	-	-	-	-	-	-	Vatican City – Holy See
22	4,1	14	2,6	7	1,3	6	1,1	4	0,7	United Kingdom
-	-	-	-	-	-	-	-	-	-	Venezuela
2	9,1	1	4,5	-	-	1	4,5	-	-	Vietnam
-	-	1	9,1	-	-	-	-	-	-	Gabon
-	-	-	-	-	-	-	-	-	-	Gambia
1	4,3	1	4,3	-	-	-	-	-	-	Ghana
-	-	-	-	-	-	-	-	-	-	Guadeloupe
1	25,0	-	-	-	-	-	-	-	-	Guatemala
-	-	-	-	-	-	-	-	-	-	Guinea
-	-	-	-	-	-	-	-	-	-	Gibraltar
-	-	-	-	-	-	-	-	-	-	Greenland
1	2,3	2	4,5	-	-	-	-	-	-	Georgia
16	2,4	20	3,0	9	1,3	2	0,3	1	0,1	Greece
5	2,4	4	1,9	4	1,9	1	0,5	1	0,5	Denmark
-	-	-	-	-	-	-	-	-	-	Virgin Islands(British)
-	-	-	-	-	-	-	-	-	-	Dominican Republic
3	3,7	2	2,4	-	-	-	-	2	2,4	Egypt
-	-	-	-	-	-	-	-	-	-	Ecuador
1	3,4	1	3,4	-	-	-	-	-	-	Equatorial Guinea
-	-	1	1,6	-	-	-	-	-	-	Estonia
-	-	-	-	-	-	-	-	-	-	Ethiopia
-	-	-	-	-	-	-	-	-	-	Zambia
-	-	-	-	-	-	-	-	-	-	Countries not encompassed in extra trade
-	-	-	-	-	-	-	-	-	-	Zimbabwe
7	5,5	1	0,8	2	1,6	-	-	-	-	Israel
1	1,2	2	2,5	1	1,2	-	-	-	-	India
1	5,0	-	-	-	-	1	5,0	-	-	Indonesia
-	-	2	5,9	2	5,9	-	-	-	-	Iraq
1	1,7	4	6,8	-	-	-	-	-	-	Iran
-	-	3	4,1	-	-	-	-	-	-	Ireland
-	-	-	-	-	-	-	-	-	-	Iceland
70	4,7	78	5,2	34	2,3	24	1,6	22	1,5	Italy
-	-	-	-	-	-	-	-	-	-	Jamaica
2	4,3	-	-	1	2,2	-	-	1	2,2	Japan
-	-	-	-	-	-	-	-	-	-	Yemen
1	0,9	-	-	-	-	1	0,9	-	-	Jordan
1	2,7	1	2,7	-	-	-	-	-	-	South Africa
-	-	-	-	-	-	-	-	-	-	French Southern and Antarctic Lands
7	8,4	2	2,4	1	1,2	1	1,2	-	-	Kazakhstan
-	-	-	-	-	-	-	-	-	-	Cayman Islands
-	-	-	-	-	-	-	-	-	-	Cambodia
2	18,2	-	-	-	-	-	-	1	9,1	Cameroon
6	3,3	2	1,1	1	0,5	1	0,5	-	-	Canada
1	3,7	1	3,7	-	-	-	-	-	-	Qatar
-	-	-	-	1	8,3	1	8,3	-	-	Kenya
6	2,9	3	1,4	1	0,5	1	0,5	-	-	China
4	4,8	2	2,4	-	-	1	1,2	-	-	Cyprus
-	-	1	5,6	-	-	1	5,6	-	-	Kyrgyzstan
1	9,1	-	-	-	-	-	-	-	-	Colombia
-	-	-	-	-	-	-	-	-	-	Comoros
-	-	-	-	-	-	-	-	-	-	Congo
-	-	-	-	-	-	-	-	-	-	Congo, Dem. Republic
2	3,8	2	3,8	-	-	-	-	-	-	Korea
-	-	1	33,3	-	-	-	-	-	-	Korea, DPR
-	-	-	-	-	-	-	-	-	-	Cuba
1	4,2	1	4,2	-	-	-	-	-	-	Kuwait
-	-	-	-	-	-	-	-	-	-	Curacao
1	1,6	-	-	-	-	-	-	-	-	Latvia
1	2,8	3	8,3	-	-	-	-	-	-	Lebanon
-	-	-	-	-	-	-	-	-	-	Liberia
3	9,1	1	3,0	-	-	-	-	-	-	Libyan Arab Jamahiriya
4	3,5	2	1,8	2	1,8	-	-	-	-	Lithuania



**Number of enterprises by countries of destination in exports and value intervals, 2016 (continued)**

Вредносни интервали у хиљадама евра / Value intervals in thous. €										Country of destination
501–1000	%	1001–2500	%	2501–5000	%	5001–10000	%	преко 10000 Over	%	
-	-	-	-	-	-	1	7,1	-	-	Liechtenstein
1	1,6	-	-	-	-	-	-	1	1,6	Luxembourg
-	-	-	-	-	-	-	-	-	-	Madagascar
34	3,1	29	2,7	18	1,7	15	1,4	7	0,6	Hungary
-	-	-	-	-	-	-	-	-	-	Macau
-	-	-	-	-	-	-	-	-	-	Malawi
-	-	1	3,8	-	-	-	-	-	-	Maldives
-	-	-	-	-	-	-	-	-	-	Malaysia
3	6,4	-	-	-	-	-	-	-	-	Mali
2	6,7	1	3,3	1	3,3	-	-	-	-	Malta
-	-	-	-	-	-	-	-	-	-	Morocco
-	-	-	-	-	-	-	-	-	-	Martinique
-	-	-	-	-	-	-	-	1	50,0	Mauritania
6	14,6	1	2,4	-	-	-	-	-	-	Mauritius
2	50,0	-	-	-	-	-	-	-	-	Mexico
-	-	-	-	-	-	-	-	-	-	Myanmar
2	2,6	3	3,9	-	-	-	-	-	-	Mozambique
-	-	-	-	-	-	-	-	-	-	Moldova
-	-	-	-	-	-	-	-	-	-	Monaco
-	-	-	-	-	-	-	-	-	-	Mongolia
86	4,0	81	3,8	35	1,6	25	1,2	33	1,5	Namibia
-	-	-	-	-	-	-	-	-	-	Germany
-	-	-	-	-	-	-	-	-	-	Nepal
1	4,2	1	4,2	1	4,2	-	-	-	-	Niger
-	-	-	-	-	-	-	-	-	-	Nigeria
-	-	-	-	-	-	-	-	-	-	Nicaragua
-	-	-	-	-	-	-	-	-	-	New Caledonia
4	3,3	5	4,2	-	-	-	-	-	-	New Zealand
1	14,3	-	-	-	-	-	-	-	-	Norway
2	20,0	-	-	-	-	-	-	-	-	Ivory Coast
1	5,3	-	-	-	-	-	-	-	-	Occupied Palestinian Territory
-	-	-	-	-	-	-	-	-	-	Oman
-	-	-	-	-	-	-	-	-	-	Pakistan
-	-	-	-	-	-	-	-	-	-	Panama
-	-	-	-	-	-	-	-	-	-	Papua New Guinea
1	11,1	-	-	-	-	-	-	-	-	Paraguay
32	5,3	17	2,8	12	2,0	5	0,8	6	1,0	Peru
-	-	-	-	-	-	-	-	-	-	Poland
2	2,7	-	-	-	-	-	-	1	1,4	Puerto Rico
-	-	-	-	-	-	-	-	-	-	Portugal
84	2,5	69	2,0	23	0,7	12	0,4	2	0,1	Reunion
120	2,0	84	1,4	26	0,4	11	0,2	3	0,0	Republic of Macedonia
-	-	-	-	-	-	-	-	-	-	Republic of Montenegro
32	3,1	45	4,4	18	1,8	23	2,2	17	1,7	Rwanda
62	7,7	60	7,4	44	5,4	13	1,6	15	1,9	Romania
16	3,2	9	1,8	3	0,6	6	1,2	7	1,4	Russian Federation
-	-	-	-	-	-	-	-	-	-	USA
-	-	-	-	-	-	-	-	-	-	San Marino
1	1,4	2	2,9	3	4,3	1	1,4	2	2,9	Sao Tome and Principe
1	33,3	-	-	-	-	-	-	-	-	Syrian Arab Republic
-	-	-	-	-	-	-	-	-	-	Swaziland
-	-	-	-	-	-	-	-	-	-	Seychelles
-	-	-	-	-	-	-	-	-	-	Senegal
-	-	-	-	-	-	-	-	-	-	Saint Kitts and Nevis
1	3,0	-	-	-	-	1	3,0	-	-	Sierra Leone
1	33,3	-	-	-	-	-	-	-	-	Singapore
16	3,8	10	2,4	9	2,1	2	0,5	5	1,2	Syrian Arab Republic
60	3,2	41	2,2	22	1,2	3	0,2	9	0,5	Slovakia
-	-	-	-	-	-	-	-	-	-	Slovenia
-	-	-	-	-	-	-	-	-	-	Somalia
-	-	-	-	-	-	-	-	-	-	Sudan
1	3,4	-	-	-	-	-	-	-	-	Suriname
-	-	-	-	-	-	-	-	-	-	Taiwan, Chinese Province
-	-	-	-	-	-	-	-	-	-	Thailand
-	-	2	22,2	-	-	-	-	-	-	Tanzania
-	-	-	-	-	-	-	-	-	-	Tajikistan
-	-	-	-	-	-	-	-	-	-	Togo
-	-	-	-	-	-	-	-	1	4,3	Trinidad and Tobago
1	25,0	-	-	-	-	-	-	-	-	Tunisia
22	7,0	11	3,5	7	2,2	4	1,3	5	1,6	Turkmenistan
-	-	-	-	-	-	-	-	-	-	Turkey
7	4,0	7	4,0	2	1,1	2	1,1	1	0,6	Uganda
9	4,2	12	5,6	4	1,9	1	0,5	1	0,5	Uzbekistan
-	-	-	-	-	-	-	-	-	-	United Arab Emirates
-	-	-	-	-	-	-	-	-	-	Ukraine
-	-	-	-	-	-	-	-	-	-	Uruguay
-	-	-	-	-	-	-	-	-	-	Faroe Islands
3	2,8	3	2,8	2	1,9	-	-	-	-	Philippines
-	-	-	-	-	-	-	-	-	-	Finland
43	4,4	45	4,6	15	1,5	11	1,1	4	0,4	Fiji
-	-	-	-	-	-	-	-	-	-	France
-	-	-	-	-	-	-	-	-	-	French Polynesia
20	3,0	16	2,4	5	0,7	1	0,1	5	0,7	Haiti
-	-	1	1,4	1	1,4	-	-	1	1,4	Netherlands
76	2,5	48	1,6	17	0,6	7	0,2	6	0,2	Hong Kong
-	-	-	-	-	-	-	-	-	-	Croatia
19	3,3	15	2,6	4	0,7	5	0,9	6	1,0	Central African Republic
1	3,8	2	7,7	-	-	-	-	-	-	Czech Republic
19	1,9	14	1,4	1	0,1	1	0,1	1	0,1	Chile
10	2,2	6	1,3	7	1,6	4	0,9	-	-	Switzerland
9	2,6	6	1,7	5	1,4	3	0,9	2	0,6	Sweden
-	-	-	-	-	-	-	-	-	-	Spain
-	-	-	-	-	-	-	-	-	-	Sri Lanka

## 66. Број предузећа по земљама порекла увоза и вредносним интервалима, 2016.

Земља порекла	Вредносни интервали у хиљадама евра / Value intervals in thous. €									
	укупно Total	%	до 50	%	51–100	%	101–250	%	251–500	%
<b>Укупно</b>	<b>24143</b>	<b>100,0</b>	<b>14098</b>	<b>58,4</b>	<b>2421</b>	<b>10,0</b>	<b>2844</b>	<b>11,8</b>	<b>1652</b>	<b>6,8</b>
Авганистан	4	100,0	4	100,0	-	-	-	-	-	-
Азербејџан	8	100,0	5	62,5	-	-	1	12,5	1	12,5
Албанија	251	100,0	185	73,7	23	9,2	19	7,6	16	6,4
Алжир	6	100,0	4	66,7	-	-	1	16,7	-	-
Андора	7	100,0	6	85,7	1	14,3	-	-	-	-
Антарктик	1	100,0	1	100,0	-	-	-	-	-	-
Антигва и Барбуда	3	100,0	3	100,0	-	-	-	-	-	-
Аргентина	184	100,0	148	80,4	9	4,9	7	3,8	7	3,8
Арменија	6	100,0	5	83,3	-	-	-	-	-	-
Аустралија	238	100,0	217	91,2	10	4,2	5	2,1	6	2,5
Аустрија	3264	100,0	2524	77,3	243	7,4	214	6,6	114	3,5
Бангладеш	354	100,0	305	86,2	9	2,5	13	3,7	10	2,8
Барбадос	4	100,0	4	100,0	-	-	-	-	-	-
Бахами	3	100,0	2	66,7	-	-	1	33,3	-	-
Бахреин	14	100,0	11	78,6	1	7,1	2	14,3	-	-
Белгија	1973	100,0	1516	76,8	153	7,8	154	7,8	65	3,3
Белизе	5	100,0	4	80,0	-	-	1	20,0	-	-
Белорусија	195	100,0	137	70,3	15	7,7	18	9,2	8	4,1
Бенин	1	100,0	1	100,0	-	-	-	-	-	-
Бермуди	2	100,0	1	50,0	1	50,0	-	-	-	-
Божично острво	1	100,0	1	100,0	-	-	-	-	-	-
Боливија	16	100,0	14	87,5	1	6,3	1	6,3	-	-
Босна и Херцеговина	2412	100,0	1730	71,7	222	9,2	240	10,0	97	4,0
Боцвана	3	100,0	2	66,7	1	33,3	-	-	-	-
Бразил	543	100,0	461	84,9	28	5,2	27	5,0	4	0,7
Брунеј	4	100,0	4	100,0	-	-	-	-	-	-
Бугарска	2010	100,0	1483	73,8	175	8,7	159	7,9	82	4,1
Буркина Фасо	5	100,0	5	100,0	-	-	-	-	-	-
Бурунди	1	100,0	1	100,0	-	-	-	-	-	-
Ватикан-Света Столица	2	100,0	2	100,0	-	-	-	-	-	-
Велика Британија	3227	100,0	2777	86,1	191	5,9	128	4,0	60	1,9
Венецуела	9	100,0	9	100,0	-	-	-	-	-	-
Вијетнам	806	100,0	658	81,6	44	5,5	47	5,8	29	3,6
Габон	6	100,0	4	66,7	2	33,3	-	-	-	-
Гамбија	1	100,0	1	100,0	-	-	-	-	-	-
Гана	19	100,0	12	63,2	1	5,3	1	5,3	2	10,5
Гваделуп	1	100,0	1	100,0	-	-	-	-	-	-
Гвајана	1	100,0	1	100,0	-	-	-	-	-	-
Гватемала	28	100,0	27	96,4	1	3,6	-	-	-	-
Гвинеја	18	100,0	18	100,0	-	-	-	-	-	-
Гренада	1	100,0	1	100,0	-	-	-	-	-	-
Грузија	34	100,0	32	94,1	-	-	-	-	-	-
Грчка	1266	100,0	856	67,6	115	9,1	120	9,5	64	5,1
Гуам	1	100,0	1	100,0	-	-	-	-	-	-
Данска	1033	100,0	886	85,8	47	4,5	49	4,7	19	1,8
Девичанска острва (Британ.)	5	100,0	5	100,0	-	-	-	-	-	-
Девичанска Острва (САД)	12	100,0	12	100,0	-	-	-	-	-	-
Доминика	2	100,0	2	100,0	-	-	-	-	-	-
Доминиканска Република	51	100,0	45	88,2	3	5,9	2	3,9	1	2,0
Европска монетарна унија	2	100,0	2	100,0	-	-	-	-	-	-
Египат	229	100,0	198	86,5	12	5,2	10	4,4	1	0,4
Еквадор	50	100,0	36	72,0	3	6,0	2	4,0	1	2,0
Ел Салвадор	37	100,0	37	100,0	-	-	-	-	-	-
Еритреја	2	100,0	1	50,0	-	-	-	-	-	-
Естонија	190	100,0	167	87,9	9	4,7	8	4,2	5	2,6
Етиопија	27	100,0	27	100,0	-	-	-	-	-	-
Замбија	7	100,0	5	71,4	2	28,6	-	-	-	-
Зеленортска острва	1	100,0	1	100,0	-	-	-	-	-	-
Земље неспоменуте у екстра трговини	25	100,0	19	76,0	-	-	3	12,0	1	4,0
Зимбабве	36	100,0	29	80,6	4	11,1	3	8,3	-	-
Израел	555	100,0	499	89,9	25	4,5	14	2,5	6	1,1
Индија	2086	100,0	1775	85,1	125	6,0	100	4,8	42	2,0
Индонезија	866	100,0	781	90,2	37	4,3	19	2,2	17	2,0
Ирак	1	100,0	-	-	-	-	-	-	-	-
Иран	106	100,0	78	73,6	11	10,4	9	8,5	6	5,7
Ирска	506	100,0	431	85,2	25	4,9	19	3,8	14	2,8
Исланд	43	100,0	37	86,0	3	7,0	2	4,7	-	-
Италија	8119	100,0	5744	70,7	755	9,3	769	9,5	355	4,4

### Number of enterprises by countries of origin in imports and value intervals, 2016

Вредносни интервали у хиљадама евра / Value intervals in thous. €										Country of origin
501–1000	%	1001–2500	%	2501–5000	%	5001–10000	%	преко 10000 Over	%	
1187	4,9	998	4,1	406	1,7	266	1,1	271	1,1	<b>Total</b>
-	-	-	-	-	-	-	-	-	-	Afghanistan
-	-	1	12,5	-	-	-	-	-	-	Azerbaijan
2	0,8	5	2,0	1	0,4	-	-	-	-	Albania
1	16,7	-	-	-	-	-	-	-	-	Algeria
-	-	-	-	-	-	-	-	-	-	Andorra
-	-	-	-	-	-	-	-	-	-	Antarctica
-	-	-	-	-	-	-	-	-	-	Antigua and Barbuda
12	6,5	-	-	1	0,5	-	-	-	-	Argentina
-	-	-	-	-	-	-	-	1	16,7	Armenia
-	-	-	-	-	-	-	-	-	-	Australia
81	2,5	53	1,6	20	0,6	8	0,2	7	0,2	Austria
4	1,1	8	2,3	3	0,8	2	0,6	-	-	Bangladesh
-	-	-	-	-	-	-	-	-	-	Barbados
-	-	-	-	-	-	-	-	-	-	Bahamas
-	-	-	-	-	-	-	-	-	-	Bahrain
36	1,8	26	1,3	13	0,7	5	0,3	5	0,3	Belgium
-	-	-	-	-	-	-	-	-	-	Belize
10	5,1	3	1,5	1	0,5	3	1,5	-	-	Belarus
-	-	-	-	-	-	-	-	-	-	Benin
-	-	-	-	-	-	-	-	-	-	Bermuda
-	-	-	-	-	-	-	-	-	-	Christmas Island
-	-	-	-	-	-	-	-	-	-	Bolivia
59	2,4	32	1,3	22	0,9	3	0,1	7	0,3	Bosnia and Herzegovina
-	-	-	-	-	-	-	-	-	-	Botswana
5	0,9	11	2,0	3	0,6	3	0,6	1	0,2	Brazil
-	-	-	-	-	-	-	-	-	-	Brunei
41	2,0	52	2,6	11	0,5	4	0,2	3	0,1	Bulgaria
-	-	-	-	-	-	-	-	-	-	Burkina Faso
-	-	-	-	-	-	-	-	-	-	Burundi
-	-	-	-	-	-	-	-	-	-	Vatican City – Holy See
29	0,9	27	0,8	13	0,4	2	0,1	-	-	Great Britain
-	-	-	-	-	-	-	-	-	-	Venezuela
11	1,4	9	1,1	2	0,2	2	0,2	4	0,5	Vietnam
-	-	-	-	-	-	-	-	-	-	Gabon
-	-	-	-	-	-	-	-	-	-	Gambia
1	5,3	1	5,3	-	-	1	5,3	-	-	Ghana
-	-	-	-	-	-	-	-	-	-	Guadeloupe
-	-	-	-	-	-	-	-	-	-	Guyana
-	-	-	-	-	-	-	-	-	-	Guatemala
-	-	-	-	-	-	-	-	-	-	Guinea
-	-	-	-	-	-	-	-	-	-	Grenada
2	5,9	-	-	-	-	-	-	-	-	Georgia
58	4,6	40	3,2	9	0,7	2	0,2	2	0,2	Greece
-	-	-	-	-	-	-	-	-	-	Guam
13	1,3	11	1,1	6	0,6	-	-	2	0,2	Denmark
-	-	-	-	-	-	-	-	-	-	British Virgin Islands
-	-	-	-	-	-	-	-	-	-	U.S. Virgin Islands
-	-	-	-	-	-	-	-	-	-	Dominica
-	-	-	-	-	-	-	-	-	-	Dominican Republic
-	-	-	-	-	-	-	-	-	-	Economic and Monetary Union
4	1,7	1	0,4	2	0,9	1	0,4	-	-	Egypt
4	8,0	1	2,0	1	2,0	2	4,0	-	-	Ecuador
-	-	-	-	-	-	-	-	-	-	El Salvador
-	-	-	-	-	-	-	-	1	50,0	Eritrea
1	0,5	-	-	-	-	-	-	-	-	Estonia
-	-	-	-	-	-	-	-	-	-	Ethiopia
-	-	-	-	-	-	-	-	-	-	Zambia
-	-	-	-	-	-	-	-	-	-	Cape Verde
1	4,0	1	4,0	-	-	-	-	-	-	Countries not encompassed in extra trade
-	-	-	-	-	-	-	-	-	-	Zimbabwe
6	1,1	4	0,7	-	-	-	-	1	0,2	Israel
28	1,3	9	0,4	5	0,2	1	0,0	1	0,0	India
6	0,7	4	0,5	-	-	2	0,2	-	-	Indonesia
-	-	-	-	-	-	-	-	1	100,0	Iraq
1	0,9	1	0,9	-	-	-	-	-	-	Iran
8	1,6	4	0,8	3	0,6	1	0,2	1	0,2	Ireland
1	2,3	-	-	-	-	-	-	-	-	Iceland
230	2,8	161	2,0	58	0,7	29	0,4	18	0,2	Italy



**66. Број предузећа по земљама порекла увоза и вредносним интервалима, 2016. (наставак)**

Земља порекла	Вредносни интервали у хиљадама евра / Value intervals in thous. €									
	укупно Total	%	до 50	%	51–100	%	101–250	%	251–500	%
Јамајка	2	100,0	2	100,0	-	-	-	-	-	-
Јапан	2140	100,0	1875	87,6	98	4,6	93	4,3	36	1,7
Јемен	2	100,0	2	100,0	-	-	-	-	-	-
Јордан	23	100,0	17	73,9	1	4,3	-	-	-	-
Јужна Африка	267	100,0	229	85,8	15	5,6	11	4,1	6	2,2
Казахстан	29	100,0	20	69,0	2	6,9	1	3,4	2	6,9
Камбоџа	136	100,0	113	83,1	8	5,9	5	3,7	6	4,4
Камерун	15	100,0	14	93,3	-	-	-	-	1	6,7
Канада	663	100,0	605	91,3	20	3,0	19	2,9	11	1,7
Катар	62	100,0	58	93,5	2	3,2	1	1,6	-	-
Кенија	34	100,0	29	85,3	2	5,9	1	2,9	2	5,9
Кина	8718	100,0	6451	74,0	793	9,1	709	8,1	310	3,6
Кипар	73	100,0	61	83,6	3	4,1	4	5,5	1	1,4
Киргистан	33	100,0	19	57,6	2	6,1	7	21,2	3	9,1
Кирибати	4	100,0	4	100,0	-	-	-	-	-	-
Колумбија	70	100,0	58	82,9	2	2,9	3	4,3	1	1,4
Комори	5	100,0	5	100,0	-	-	-	-	-	-
Конго	4	100,0	3	75,0	1	25,0	-	-	-	-
Конго, Демократска Република	6	100,0	6	100,0	-	-	-	-	-	-
Кореја	1558	100,0	1367	87,7	87	5,6	54	3,5	27	1,7
Кореја ДНР	39	100,0	39	100,0	-	-	-	-	-	-
Костарика	116	100,0	102	87,9	4	3,4	3	2,6	2	1,7
Куба	10	100,0	8	80,0	-	-	2	20,0	-	-
Кувајт	14	100,0	11	78,6	1	7,1	1	7,1	-	-
Кукова Острва	1	100,0	1	100,0	-	-	-	-	-	-
Лаос	19	100,0	18	94,7	-	-	-	-	1	5,3
Лесото	5	100,0	4	80,0	1	20,0	-	-	-	-
Летонија	129	100,0	108	83,7	4	3,1	12	9,3	4	3,1
Либан	12	100,0	11	91,7	1	8,3	-	-	-	-
Либериа	2	100,0	1	50,0	-	-	-	-	-	-
Либијска Арапска Џамахирија	3	100,0	3	100,0	-	-	-	-	-	-
Литванија	362	100,0	319	88,1	14	3,9	21	5,8	2	0,6
Лихтенштајн	54	100,0	50	92,6	1	1,9	2	3,7	1	1,9
Луксембург	196	100,0	159	81,1	8	4,1	12	6,1	8	4,1
Мадагаскар	46	100,0	45	97,8	-	-	-	-	-	-
Мађарска	2793	100,0	2055	73,6	207	7,4	211	7,6	112	4,0
Мајоте	1	100,0	1	100,0	-	-	-	-	-	-
Макао	16	100,0	16	100,0	-	-	-	-	-	-
Малави	3	100,0	1	33,3	-	-	2	66,7	-	-
Малдиви	2	100,0	2	100,0	-	-	-	-	-	-
Малезија	943	100,0	852	90,3	40	4,2	33	3,5	8	0,8
Мали	11	100,0	10	90,9	1	9,1	-	-	-	-
Малта	148	100,0	140	94,6	1	0,7	2	1,4	2	1,4
Мароко	229	100,0	205	89,5	6	2,6	10	4,4	4	1,7
Маршалска Острва	2	100,0	2	100,0	-	-	-	-	-	-
Мауританија	3	100,0	3	100,0	-	-	-	-	-	-
Маурицијус	34	100,0	31	91,2	2	5,9	1	2,9	-	-
Мексико	916	100,0	838	91,5	27	2,9	28	3,1	12	1,3
Микронезија	1	100,0	1	100,0	-	-	-	-	-	-
Мјанмар	71	100,0	65	91,5	2	2,8	3	4,2	1	1,4
Мозамбик	13	100,0	11	84,6	1	7,7	-	-	-	-
Молдавија	91	100,0	56	61,5	13	14,3	9	9,9	8	8,8
Монако	21	100,0	21	100,0	-	-	-	-	-	-
Монголија	1	100,0	1	100,0	-	-	-	-	-	-
Монсерат	2	100,0	2	100,0	-	-	-	-	-	-
Намибија	12	100,0	11	91,7	1	8,3	-	-	-	-
Науру	2	100,0	2	100,0	-	-	-	-	-	-
Немачка	9708	100,0	7131	73,5	850	8,8	795	8,2	377	3,9
Непал	12	100,0	12	100,0	-	-	-	-	-	-
Нигер	6	100,0	6	100,0	-	-	-	-	-	-
Нигерија	9	100,0	7	77,8	-	-	-	-	-	-
Никарагва	18	100,0	18	100,0	-	-	-	-	-	-
Ниуе	4	100,0	4	100,0	-	-	-	-	-	-
Нова Каледонија	2	100,0	2	100,0	-	-	-	-	-	-
Нови Зеланд	87	100,0	77	88,5	5	5,7	4	4,6	-	-
Норвешка	237	100,0	201	84,8	10	4,2	6	2,5	6	2,5
Обала Слоноваче	36	100,0	21	58,3	6	16,7	2	5,6	1	2,8
Оман	15	100,0	9	60,0	1	6,7	2	13,3	1	6,7

**Number of enterprises by countries of origin in imports and value intervals, 2016 (continued)**

Вредносни интервали у хиљадама евра / Value intervals in thous. €										Country of origin
501–1000	%	1001–2500	%	2501–5000	%	5001–10000	%	преко 10000 Over	%	
-	-	-	-	-	-	-	-	-	-	Jamaica
22	1,0	11	0,5	3	0,1	2	0,1	-	-	Japan
-	-	-	-	-	-	-	-	-	-	Yemen
2	8,7	3	13,0	-	-	-	-	-	-	Jordan
3	1,1	3	1,1	-	-	-	-	-	-	South Africa
1	3,4	-	-	1	3,4	1	3,4	1	3,4	Kazakhstan
2	1,5	1	0,7	1	0,7	-	-	-	-	Cambodia
-	-	-	-	-	-	-	-	-	-	Cameroon
6	0,9	2	0,3	-	-	-	-	-	-	Canada
-	-	1	1,6	-	-	-	-	-	-	Qatar
-	-	-	-	-	-	-	-	-	-	Kenya
223	2,6	134	1,5	47	0,5	37	0,4	14	0,2	China
3	4,1	1	1,4	-	-	-	-	-	-	Cyprus
2	6,1	-	-	-	-	-	-	-	-	Kyrgyzstan
-	-	-	-	-	-	-	-	-	-	Kiribati
1	1,4	4	5,7	1	1,4	-	-	-	-	Colombia
-	-	-	-	-	-	-	-	-	-	Comoros
-	-	-	-	-	-	-	-	-	-	Congo
-	-	-	-	-	-	-	-	-	-	Congo, Dem. Rep.
16	1,0	5	0,3	1	0,1	-	-	1	0,1	Korea
-	-	-	-	-	-	-	-	-	-	Korea, DPR
4	3,4	1	0,9	-	-	-	-	-	-	Costa Rica
-	-	-	-	-	-	-	-	-	-	Cuba
-	-	1	7,1	-	-	-	-	-	-	Kuwait
-	-	-	-	-	-	-	-	-	-	Cook Islands
-	-	-	-	-	-	-	-	-	-	Lao
-	-	-	-	-	-	-	-	-	-	Lesotho
1	0,8	-	-	-	-	-	-	-	-	Latvia
-	-	-	-	-	-	-	-	-	-	Lebanon
1	50,0	-	-	-	-	-	-	-	-	Liberia
-	-	-	-	-	-	-	-	-	-	Libyan Arab Jamahiriya
3	0,8	2	0,6	1	0,3	-	-	-	-	Lithuania
-	-	-	-	-	-	-	-	-	-	Liechtenstein
8	4,1	-	-	1	0,5	-	-	-	-	Luxembourg
1	2,2	-	-	-	-	-	-	-	-	Madagascar
82	2,9	63	2,3	30	1,1	21	0,8	12	0,4	Hungary
-	-	-	-	-	-	-	-	-	-	Mayotte
-	-	-	-	-	-	-	-	-	-	Macao
-	-	-	-	-	-	-	-	-	-	Malawi
-	-	-	-	-	-	-	-	-	-	Maldives
6	0,6	2	0,2	1	0,1	1	0,1	-	-	Malaysia
-	-	-	-	-	-	-	-	-	-	Mali
1	0,7	2	1,4	-	-	-	-	-	-	Malta
1	0,4	1	0,4	1	0,4	-	-	1	0,4	Morocco
-	-	-	-	-	-	-	-	-	-	Marshall Islands
-	-	-	-	-	-	-	-	-	-	Mauritania
-	-	-	-	-	-	-	-	-	-	Mauritius
7	0,8	4	0,4	-	-	-	-	-	-	Mexico
-	-	-	-	-	-	-	-	-	-	Micronesia
-	-	-	-	-	-	-	-	-	-	Myanmar
-	-	1	7,7	-	-	-	-	-	-	Mozambique
3	3,3	1	1,1	1	1,1	-	-	-	-	Moldova
-	-	-	-	-	-	-	-	-	-	Monaco
-	-	-	-	-	-	-	-	-	-	Mongolia
-	-	-	-	-	-	-	-	-	-	Montserrat
-	-	-	-	-	-	-	-	-	-	Namibia
-	-	-	-	-	-	-	-	-	-	Nauru
257	2,6	175	1,8	56	0,6	33	0,3	34	0,4	Germany
-	-	-	-	-	-	-	-	-	-	Nepal
-	-	-	-	-	-	-	-	-	-	Niger
1	11,1	-	-	-	-	-	-	1	11,1	Nigeria
-	-	-	-	-	-	-	-	-	-	Nicaragua
-	-	-	-	-	-	-	-	-	-	Niue
-	-	-	-	-	-	-	-	-	-	New Caledonia
1	1,1	-	-	-	-	-	-	-	-	New Zealand
5	2,1	5	2,1	3	1,3	1	0,4	-	-	Norway
2	5,6	3	8,3	1	2,8	-	-	-	-	Ivory Coast
1	6,7	1	6,7	-	-	-	-	-	-	Oman

**66. Број предузећа по земљама порекла увоза и вредносним интервалима, 2016. (наставак)**

Земља порекла	Вредносни интервали у хиљадама евра / Value intervals in thous. €									
	укупно Total	%	до 50	%	51–100	%	101–250	%	251–500	%
Пакистан	419	100,0	382	91,2	12	2,9	14	3,3	5	1,2
Панама	15	100,0	15	100,0	-	-	-	-	-	-
Папуа Нова Гвинеја	3	100,0	3	100,0	-	-	-	-	-	-
Перу	87	100,0	80	92,0	3	3,4	4	4,6	-	-
Питкерн	2	100,0	2	100,0	-	-	-	-	-	-
Пољска	3099	100,0	2309	74,5	240	7,7	252	8,1	125	4,0
Порторико	55	100,0	53	96,4	-	-	1	1,8	-	-
Португалија	731	100,0	648	88,6	36	4,9	29	4,0	9	1,2
Република Македонија	1234	100,0	883	71,6	112	9,1	111	9,0	52	4,2
Република Црна Гора	656	100,0	549	83,7	45	6,9	29	4,4	16	2,4
Руанда	2	100,0	1	50,0	1	50,0	-	-	-	-
Румунија	1919	100,0	1412	73,6	145	7,6	149	7,8	85	4,4
Руска Федерација	840	100,0	553	65,8	69	8,2	74	8,8	48	5,7
САД	3623	100,0	3033	83,7	221	6,1	194	5,4	82	2,3
Самоа	1	100,0	1	100,0	-	-	-	-	-	-
Сан Марино	24	100,0	24	100,0	-	-	-	-	-	-
Сао Тома и Принципе	5	100,0	5	100,0	-	-	-	-	-	-
Саудијска Арабија	70	100,0	43	61,4	5	7,1	11	15,7	3	4,3
Свазиланд	8	100,0	8	100,0	-	-	-	-	-	-
Свалбард и Јан Мајен Острва	1	100,0	1	100,0	-	-	-	-	-	-
Света Јелена	1	100,0	1	100,0	-	-	-	-	-	-
Свети Бартоломеј	5	100,0	5	100,0	-	-	-	-	-	-
Свети Мартин (холандски део)	1	100,0	1	100,0	-	-	-	-	-	-
Северно Маријанска острва	1	100,0	1	100,0	-	-	-	-	-	-
Сејшелска Острва	4	100,0	4	100,0	-	-	-	-	-	-
Сенегал	13	100,0	12	92,3	-	-	1	7,7	-	-
Сент Китс-Невис	8	100,0	8	100,0	-	-	-	-	-	-
Сијера Леоне	32	100,0	31	96,9	-	-	1	3,1	-	-
Сингапур	470	100,0	429	91,3	17	3,6	16	3,4	4	0,9
Сиријска Арапска Републ.	6	100,0	6	100,0	-	-	-	-	-	-
Словачка	1395	100,0	1083	77,6	91	6,5	90	6,5	40	2,9
Словенија	2960	100,0	2259	76,3	232	7,8	197	6,7	90	3,0
Сомалија	2	100,0	2	100,0	-	-	-	-	-	-
Судан	4	100,0	4	100,0	-	-	-	-	-	-
Суринам	16	100,0	15	93,8	1	6,3	-	-	-	-
Тајван, Кинеска Провинција	2234	100,0	2071	92,7	73	3,3	54	2,4	13	0,6
Тајланд	1076	100,0	940	87,4	59	5,5	40	3,7	19	1,8
Танзанија	25	100,0	22	88,0	2	8,0	-	-	1	4,0
Таџикистан	7	100,0	6	85,7	1	14,3	-	-	-	-
Тимор-Лесте ДР	3	100,0	3	100,0	-	-	-	-	-	-
Того	3	100,0	2	66,7	-	-	1	33,3	-	-
Токелау	4	100,0	4	100,0	-	-	-	-	-	-
Тринидад и Тобаго	2	100,0	2	100,0	-	-	-	-	-	-
Тувалу	3	100,0	3	100,0	-	-	-	-	-	-
Тунис	376	100,0	343	91,2	12	3,2	15	4,0	2	0,5
Туркменистан	5	100,0	3	60,0	1	20,0	1	20,0	-	-
Турска	3809	100,0	2612	68,6	347	9,1	402	10,6	224	5,9
Уганда	14	100,0	11	78,6	1	7,1	-	-	-	-
Узбекистан	8	100,0	6	75,0	2	25,0	-	-	-	-
Уједињени Арапски Емирати	107	100,0	90	84,1	7	6,5	4	3,7	2	1,9
Украјина	572	100,0	444	77,6	31	5,4	38	6,6	25	4,4
Уругвај	7	100,0	5	71,4	-	-	2	28,6	-	-
Филипини	437	100,0	414	94,7	11	2,5	4	0,9	4	0,9
Финска	622	100,0	503	80,9	34	5,5	41	6,6	25	4,0
Фиџи	1	100,0	1	100,0	-	-	-	-	-	-
Фокландска Острва (Малвини)	6	100,0	4	66,7	1	16,7	1	16,7	-	-
Француска	3708	100,0	2883	77,8	246	6,6	277	7,5	134	3,6
Француска Гијана	1	100,0	1	100,0	-	-	-	-	-	-
Хаити	14	100,0	13	92,9	1	7,1	-	-	-	-
Холандија	2839	100,0	2269	79,9	206	7,3	177	6,2	87	3,1
Хонгконг	467	100,0	433	92,7	15	3,2	12	2,6	2	0,4
Хондурас	44	100,0	42	95,5	2	4,5	-	-	-	-
Хрватска	2521	100,0	1917	76,0	183	7,3	195	7,7	93	3,7
Централноафричка Република	1	100,0	1	100,0	-	-	-	-	-	-
Чад	1	100,0	1	100,0	-	-	-	-	-	-
Чешка Република	2846	100,0	2281	80,1	200	7,0	169	5,9	86	3,0
Чиле	73	100,0	61	83,6	6	8,2	4	5,5	1	1,4
Швајцарска	2088	100,0	1774	85,0	106	5,1	104	5,0	44	2,1
Шведска	1631	100,0	1349	82,7	111	6,8	90	5,5	44	2,7
Шпанија	2693	100,0	2165	80,4	183	6,8	158	5,9	90	3,3
Шри Ланка	184	100,0	163	88,6	13	7,1	6	3,3	2	1,1

**Number of enterprises by countries of origin in imports and value intervals, 2016 (continued)**

Вредносни интервали у хиљадама евра / Value intervals in thous. €										Country of origin
501–1000	%	1001–2500	%	2501–5000	%	5001–10000	%	преко 10000 Over	%	
5	1,2	1	0,2	-	-	-	-	-	-	Pakistan
-	-	-	-	-	-	-	-	-	-	Panama
-	-	-	-	-	-	-	-	-	-	Papua New Guinea
-	-	-	-	-	-	-	-	-	-	Peru
-	-	-	-	-	-	-	-	-	-	Pitcairn
61	2,0	72	2,3	21	0,7	8	0,3	11	0,4	Poland
-	-	1	1,8	-	-	-	-	-	-	Puerto Rico
5	0,7	4	0,5	-	-	-	-	-	-	Portugal
40	3,2	20	1,6	12	1,0	3	0,2	1	0,1	Republic of Macedonia
9	1,4	5	0,8	1	0,2	1	0,2	1	0,2	Republic of Montenegro
-	-	-	-	-	-	-	-	-	-	Rwanda
48	2,5	40	2,1	16	0,8	14	0,7	10	0,5	Romania
27	3,2	37	4,4	8	1,0	10	1,2	14	1,7	Russian Federation
48	1,3	33	0,9	8	0,2	1	0,0	3	0,1	USA
-	-	-	-	-	-	-	-	-	-	Samoa
-	-	-	-	-	-	-	-	-	-	San Marino
-	-	-	-	-	-	-	-	-	-	Sao Tome and Principe
3	4,3	2	2,9	2	2,9	1	1,4	-	-	Saudi Arabia
-	-	-	-	-	-	-	-	-	-	Swaziland
-	-	-	-	-	-	-	-	-	-	Svalbard and Jan Mayen Islands
-	-	-	-	-	-	-	-	-	-	Saint Helen
-	-	-	-	-	-	-	-	-	-	Saint Barthélemy
-	-	-	-	-	-	-	-	-	-	Saint Martin (Dutch)
-	-	-	-	-	-	-	-	-	-	Northern Mariana Islands
-	-	-	-	-	-	-	-	-	-	Seychelles Islands
-	-	-	-	-	-	-	-	-	-	Senegal
-	-	-	-	-	-	-	-	-	-	Saint Kitts and Nevis
-	-	-	-	-	-	-	-	-	-	Sierra Leone
2	0,4	1	0,2	1	0,2	-	-	-	-	Singapore
-	-	-	-	-	-	-	-	-	-	Syrian Arab Republic
46	3,3	24	1,7	12	0,9	7	0,5	2	0,1	Slovakia
81	2,7	63	2,1	25	0,8	6	0,2	7	0,2	Slovenia
-	-	-	-	-	-	-	-	-	-	Somalia
-	-	-	-	-	-	-	-	-	-	Sudan
-	-	-	-	-	-	-	-	-	-	Suriname
10	0,4	11	0,5	2	0,1	-	-	-	-	Taiwan, Chinese Province
13	1,2	2	0,2	2	0,2	-	-	1	0,1	Thailand
-	-	-	-	-	-	-	-	-	-	Tanzania
-	-	-	-	-	-	-	-	-	-	Tajikistan
-	-	-	-	-	-	-	-	-	-	Timor-Leste, Dem. Rep.
-	-	-	-	-	-	-	-	-	-	Togo
-	-	-	-	-	-	-	-	-	-	Tokelau Islands
-	-	-	-	-	-	-	-	-	-	Trinidad and Tobago
-	-	-	-	-	-	-	-	-	-	Tuvalu
2	0,5	1	0,3	-	-	-	-	1	0,3	Tunisia
-	-	-	-	-	-	-	-	-	-	Turkmenistan
119	3,1	66	1,7	25	0,7	9	0,2	5	0,1	Turkey
1	7,1	-	-	1	7,1	-	-	-	-	Uganda
-	-	-	-	-	-	-	-	-	-	Uzbekistan
1	0,9	-	-	2	1,9	-	-	1	0,9	United Arab Emirates
16	2,8	7	1,2	8	1,4	-	-	3	0,5	Ukraine
-	-	-	-	-	-	-	-	-	-	Uruguay
2	0,5	2	0,5	-	-	-	-	-	-	Philippines
9	1,4	5	0,8	3	0,5	1	0,2	1	0,2	Finland
-	-	-	-	-	-	-	-	-	-	Fiji
-	-	-	-	-	-	-	-	-	-	Falkland Islands (Malvinas)
71	1,9	58	1,6	22	0,6	13	0,4	4	0,1	France
-	-	-	-	-	-	-	-	-	-	French Guiana
-	-	-	-	-	-	-	-	-	-	Haiti
44	1,5	36	1,3	10	0,4	10	0,4	-	-	Netherlands
4	0,9	-	-	1	0,2	-	-	-	-	Hong Kong
-	-	-	-	-	-	-	-	-	-	Honduras
54	2,1	48	1,9	12	0,5	14	0,6	5	0,2	Croatia
-	-	-	-	-	-	-	-	-	-	Central African Republic
-	-	-	-	-	-	-	-	-	-	Chad
53	1,9	32	1,1	14	0,5	3	0,1	8	0,3	Czech Republic
-	-	-	-	-	-	-	-	1	1,4	Chile
28	1,3	22	1,1	5	0,2	2	0,1	3	0,1	Switzerland
17	1,0	14	0,9	4	0,2	1	0,1	1	0,1	Sweden
46	1,7	38	1,4	11	0,4	1	0,0	1	0,0	Spain
-	-	-	-	-	-	-	-	-	-	Sri Lanka

**7а. Извоз по географским зонама према броју предузећа и вредности, 2016.**  
**Exports by geographical zones, by number of enterprises and value, 2016**

Шифра Code	Земља партнер и зона Partner country and zone	Број предузећа / Number of enterprises Сектори КД (NACE Rev. 2) CA sections (NACE Rev. 2)				Вредност у хиљадама евра Value in thous. € Сектори КД (NACE Rev. 2) CA sections (NACE Rev. 2)			
		B-C-D-E	G	остало Other	укупно Total	B-C-D-E	G	остало Other	укупно Total
	<b>Укупно / Total</b>	<b>7556</b>	<b>5266</b>	<b>2783</b>	<b>15605</b>	<b>10071293</b>	<b>2784994</b>	<b>563643</b>	<b>13419930</b>
AT	Аустрија / Austria	759	275	193	1227	265525	56060	17383	338968
BE	Белгија / Belgium	277	132	55	464	126933	34020	4758	165711
BG	Бугарска / Bulgaria	623	276	131	1030	304698	67683	12142	384523
GB	Велика Британија / United Kingdom	311	111	119	541	193415	22409	24062	239885
GR	Грчка / Greece	418	171	88	677	105247	24081	3828	133156
DK	Данска / Denmark	143	38	26	207	45130	1837	1119	48086
EE	Естонија / Estonia	51	8	3	62	4582	55	9	4645
IE	Ирска / Ireland	45	12	17	74	6525	567	179	7272
IT	Италија / Italy	937	386	178	1501	1788148	139661	26221	1954029
CY	Кипар / Cyprus	49	26	9	84	12863	3464	74	16401
LV	Летонија / Latvia	51	7	4	62	2671	256	7	2934
LT	Литванија / Lithuania	81	20	12	113	12351	4075	100	16526
LU	Луксембург / Luxembourg	46	7	10	63	2267	256	11654	14177
HU	Мађарска / Hungary	659	306	118	1083	347443	64995	13311	425750
MT	Малта / Malta	35	6	6	47	2011	169	877	3057
MC	Монако / Monaco	5	4	1	10	90	30	130	251
DE	Немачка / Germany	1307	545	298	2150	1171221	535314	42899	1749435
PL	Пољска / Poland	381	169	59	609	264862	31679	6908	303449
PT	Португалија / Portugal	53	13	8	74	16085	264	468	16817
RO	Румунија / Romania	633	272	122	1027	466450	249531	53117	769099
SM	Сан Марино / San Marino	1	-	1	2	0	-	1	1
SK	Словачка / Slovakia	272	95	52	419	244745	25292	1425	271462
SI	Словенија / Slovenia	1159	501	193	1853	370941	47416	9428	427785
FI	Финска / Finland	70	23	14	107	14767	1791	696	17254
FR	Француска / France	653	188	127	968	330646	26614	15473	372733
NL	Холандија / Netherlands	368	187	116	671	123895	26498	8387	158780
HR	Хрватска / Croatia	1793	886	343	3022	351539	95441	21153	468132
CZ	Чешка Република / Czech Republic	381	146	53	580	312066	17309	1992	331368
SE	Шведска / Sweden	330	67	48	445	56401	15389	7020	78810
ES	Шпанија / Spain	217	76	57	350	141160	3221	1671	146052
	<b>5110 Европска Унија / European Union</b>	<b>4741</b>	<b>2702</b>	<b>1471</b>	<b>8914</b>	<b>7084678</b>	<b>1495378</b>	<b>286493</b>	<b>8866548</b>
AL	Албанија / Albania	339	198	56	593	55334	34403	3161	92897
AD	Андора / Andorra	1	-	-	2	6	-	-	6
BY	Белорусија / Belarus	91	58	13	162	19254	8320	541	28115
BA	Босна и Херцеговина Bosnia and Herzegovina	3177	2059	737	5973	710852	350371	57400	1118622
IS	Исланд / Iceland	16	3	2	21	1132	24	75	1231
LI	Лихтенштајн / Liechtenstein	10	2	2	14	8653	25	84	8762
MD	Молдавија / Moldova	54	18	5	77	6211	2551	492	9255
NO	Норвешка / Norway	79	19	22	120	15447	2963	444	18855
MK	Република Македонија Republic of Macedonia	1790	1202	387	3379	354883	165023	18159	538065
ME	Република Црна Гора Republic of Montenegro	2955	2228	849	6032	352275	252363	45449	650087
RU	Руска Федерација Russian Federation	453	244	111	808	487885	153259	76813	717957
TR	Турска / Turkey	208	79	28	315	183296	57070	3004	243370
UA	Украјина / Ukraine	145	53	16	214	62059	4423	2533	69016
FO	Фарска Острва / Faroe Islands	1	-	-	2	340	-	-	340
CH	Швајцарска / Switzerland	673	198	118	989	73198	12042	6024	91264
	<b>5190 Остале европске земље Other European countries</b>	<b>5480</b>	<b>3957</b>	<b>1675</b>	<b>11112</b>	<b>2330825</b>	<b>1042837</b>	<b>214184</b>	<b>3587847</b>
DZ	Алжир / Algeria	30	6	3	39	32618	6908	355	39881
EG	Египат / Egypt	49	27	6	82	33416	18337	117	51870
LY	Либијска Арапска Џамахирија Libyan Arab Jamahiriya	11	19	3	33	3268	3361	36	6664
MA	Мароко / Morocco	23	5	2	30	8743	166	332	9240
TN	Тунис / Tunisia	21	1	1	23	18507	1	2	18510
	<b>5210 Северна Африка / North Africa</b>	<b>101</b>	<b>57</b>	<b>15</b>	<b>173</b>	<b>96551</b>	<b>28773</b>	<b>842</b>	<b>126165</b>
AO	Ангола / Angola	4	3	2	9	966	1860	18	2844
BJ	Бенин / Benin	3	1	-	4	345	10	-	355
BW	Боцвана / Botswana	-	1	1	2	-	1	299	300
BF	Буркина Фасо / Burkina Faso	1	-	-	2	161	-	-	161
GA	Габон / Gabon	4	3	4	11	1518	23	126	1667
GH	Гана / Ghana	13	4	6	23	1252	1190	277	2719
GQ	Екваторијална Гвинеја Equatorial Guinea	12	10	7	29	3227	1132	516	4875
ET	Етиопија / Ethiopia	7	2	-	9	369	182	-	551

**7а. Извоз по географским зонама према броју предузећа и вредности, 2016. (наставка)**  
**Exports by geographical zones, by number of enterprises and value, 2016 (continued)**

Шифра Code	Земља партнер и зона Partner country and zone	Број предузећа / Number of enterprises Сектори КД (NACE Rev.2) CA sections (NACE Rev. 2)				Вредност у хиљадама евра Value in thous. € Сектори КД (NACE Rev.2) CA sections (NACE Rev. 2)			
		B-C-D-E	G	остало Other	укупно Total	B-C-D-E	G	остало Other	укупно Total
ZM	Замбија / Zambia	3	4	-	7	12	33	-	45
ZW	Зимбабве / Zimbabwe	1	1	-	2	13	37	-	50
ZA	Јужна Африка / South Africa	23	8	6	37	2415	22	20	2457
CM	Камерун / Cameroon	7	3	1	11	1672	12060	0	13732
KE	Кенија / Kenya	9	1	2	12	128	6306	3923	10357
CG	Конго / Congo	5	1	-	6	172	12	-	184
CD	Конго, Демократска Република Congo, Dem. Republic	-	2	1	3	-	46	86	132
MG	Мадагаскар / Madagascar	6	1	-	7	182	1	-	183
MR	Мауританија / Mauritania	1	-	-	2	13554	-	-	13554
MU	Маурицијус / Mauritius	4	-	-	5	202	-	-	202
MZ	Мозамбик / Mozambique	1	2	-	3	272	26	-	298
NA	Намибија / Namibia	2	1	1	4	426	4	17	446
NE	Нигер / Niger	3	1	-	4	30	19	-	49
NG	Нигерија / Nigeria	11	5	8	24	1410	2122	3099	6631
CI	Обала Слоноваче / Ivory Coast	3	2	-	5	51	124	-	175
RE	Реинион / Reunion	2	-	-	3	58	-	-	58
RW	Руанда / Rwanda	1	2	1	4	1	2	99	102
SZ	Свазиланд / Swaziland	1	2	-	3	24	540	-	564
SN	Сенегал / Senegal	4	1	-	5	45	4	-	49
SL	Сијера Леоне / Sierra Leone	1	1	-	2	106	30	-	136
SD	Судан / Sudan	5	1	1	7	143	32	69	244
TZ	Танзанија / Tanzania	6	2	-	8	56	124	-	180
TG	Того / Togo	1	1	-	2	16	83	-	99
UG	Уганда / Uganda	5	2	-	7	214	29	-	242
CF	Централноафричка Република Central African Republic	1	1	-	2	25	4	-	29
	<b>5290 Остале афричке земље</b> <b>Other African countries</b>	<b>102</b>	<b>55</b>	<b>36</b>	<b>193</b>	<b>29498</b>	<b>26439</b>	<b>8549</b>	<b>64485</b>
CA	Канада / Canada	114	38	31	183	22005	1873	435	24314
US	САД / USA	300	106	99	505	180474	12602	25846	218922
	<b>5310 Северна Америка / North America</b>	<b>365</b>	<b>129</b>	<b>120</b>	<b>614</b>	<b>202523</b>	<b>14475</b>	<b>26281</b>	<b>243279</b>
BS	Бахами / Bahamas	2	-	-	3	64	-	-	64
BZ	Белизе / Belize	1	2	-	3	692	2101	-	2792
GP	Гваделуп / Guadeloupe	1	-	1	2	13	-	37	51
GT	Гватемала / Guatemala	3	1	-	4	802	20	-	822
VG	Девичанска острва (Британ.) British Virgin Islands	1	-	1	2	4	-	5	9
DO	Доминиканска Република Dominican Republic	4	-	-	5	617	-	-	617
JM	Јамајка / Jamaica	1	-	-	2	39	-	-	39
CR	Костарика / Costa Rica	2	1	-	3	1368	3	-	1371
CU	Куба / Cuba	-	1	-	2	-	87	-	87
MX	Мексико / Mexico	34	7	-	41	6252	679	-	6931
NI	Никарагва / Nicaragua	1	-	2	3	1	-	0	1
PA	Панама / Panama	1	2	-	3	455	11	-	466
TT	Тринидад и Тобаго Trinidad and Tobago	1	-	-	2	8	-	-	8
HT	Хаити / Haiti	1	1	-	2	10	12	-	22
	<b>5320 Централна Америка, Кариби</b> <b>Central America, the Caribbean</b>	<b>57</b>	<b>15</b>	<b>5</b>	<b>77</b>	<b>10333</b>	<b>2913</b>	<b>45</b>	<b>13291</b>
AR	Аргентина / Argentina	10	3	2	15	1946	61	0	2007
BO	Боливија / Bolivia	9	1	-	10	395	1	-	396
BR	Бразил / Brazil	16	3	1	20	8096	511	26	8633
VE	Венецуела / Venezuela	2	1	-	3	16	53	-	69
EC	Еквадор / Ecuador	1	-	-	2	445	-	-	445
CO	Колумбија / Colombia	9	1	1	11	1149	1	1	1150
PY	Парагвај / Paraguay Peru	3	-	1	4	36	-	37	73
PE	Перу / Peru	4	4	1	9	846	17	0	864
SR	Суринам / Suriname	-	1	1	2	-	62	4	65
UY	Уругвај / Uruguay	4	1	-	5	208	43	-	251
CL	Чиле / Chile	19	5	2	26	4164	82	81	4327
	<b>5330 Јужна Америка / South America</b>	<b>50</b>	<b>17</b>	<b>9</b>	<b>76</b>	<b>17301</b>	<b>831</b>	<b>148</b>	<b>18280</b>
AZ	Азербејџан / Azerbaijan	21	7	2	30	8163	869	37	9069
AM	Арменија / Armenia	11	2	3	16	1239	126	22	1387
BH	Бахреин / Bahrain	5	5	-	10	1111	63	-	1174
GE	Грузија / Georgia	29	9	6	44	4192	241	178	4612
IL	Израел / Israel	81	30	17	128	16410	3006	1179	20594
IQ	Ирак / Iraq	23	8	3	34	7357	5086	83	12526

**7а. Извоз по географским зонама према броју предузећа и вредности, 2016. (наставак)**  
**Exports by geographical zones, by number of enterprises and value, 2016 (continued)**

Шифра Code	Земља партнер и зона Partner country and zone	Број предузећа / Number of enterprises Сектори КД (NACE Rev. 2) CA sections (NACE Rev. 2)				Вредност у хиљадама евра Value in thous. € Сектори КД (NACE Rev. 2) CA sections (NACE Rev. 2)			
		B-C-D-E	G	остало Other	укупно Total	B-C-D-E	G	остало Other	укупно Total
IR	Иран / Iran	35	15	9	59	7343	1188	2034	10565
YE	Јемен / Yemen	6	2	-	8	438	11	-	449
JO	Јордан / Jordan	26	20	60	106	10617	618	511	11746
QA	Катар / Qatar	21	2	4	27	2599	100	63	2761
KW	Кувајт / Kuwait	14	6	4	24	2136	923	11	3071
LB	Либан / Lebanon	30	4	2	36	5278	801	1684	7763
PS	Окупирана Палестинска Тер. Occupied Palestinian territories	6	-	1	7	159	-	516	675
OM	Оман / Oman	7	1	2	10	564	886	11	1462
SA	Саудијска Арабија / Saudi Arabia	47	18	5	70	23905	41172	266	65344
SY	Сиријска Арапска Република Syrian Arab Republic	2	1	-	3	635	298	-	933
AE	Уједињени Арапски Емирати United Arab Emirates	101	51	25	177	26364	47280	7914	81558
	<b>5410 Земље Блиског и Средњег Истока Near and Middle East countries</b>	<b>298</b>	<b>138</b>	<b>131</b>	<b>567</b>	<b>118509</b>	<b>102670</b>	<b>14510</b>	<b>235690</b>
AF	Авганистан / Afghanistan	2	1	-	3	2577	13210	-	15787
BD	Бангладеш / Bangladesh	3	2	-	5	32	21174	-	21206
VN	Вијетнам / Vietnam	11	9	2	22	2367	8607	2	10976
IN	Индија / India	50	20	11	81	7352	242	823	8417
ID	Индонезија / Indonesia	16	4	-	20	1441	7266	-	8706
JP	Јапан / Japan	36	5	5	46	49041	83	697	49820
KZ	Казахстан / Kazakhstan	55	16	12	83	16018	971	5069	22058
KH	Камбоџа / Cambodia	2	-	1	3	14	-	1	15
CN	Кина / China	121	56	30	207	13964	7539	1314	22818
KG	Киргистан / Kyrgyzstan	11	2	5	18	8943	5	1653	10600
KR	Кореја / Korea	29	14	10	53	4449	285	26	4759
MV	Малдиви / Maldives	1	1	-	2	5	5	-	10
MY	Малезија / Malaysia	20	2	4	26	803	1254	8	2065
MM	Мјанмар / Myanmar	1	2	1	4	29	1600	30	1659
MN	Монголија / Mongolia	2	1	2	5	307	1	22	330
NP	Непал / Nepal	2	-	-	3	77	-	-	77
PK	Пакистан / Pakistan	15	3	1	19	922	133	0	1055
SG	Сингапур / Singapore	24	8	1	33	10716	246	0	10962
TW	Тајван, Кинеска Провинција Taiwan, Chinese Province	13	9	7	29	1257	86	196	1539
TH	Тајланд / Thailand	21	6	3	30	1265	81	11	1358
TJ	Таџикистан / Tajikistan	4	1	4	9	2865	440	1964	5270
TM	Туркменистан / Turkmenistan	2	-	2	4	956	-	121	1077
UZ	Узбекистан / Uzbekistan	7	-	5	12	728	-	192	920
PH	Филипини / Philippines	8	-	-	9	441	-	-	441
HK	Хонгконг / Hong Kong	41	16	15	72	46987	5134	250	52372
LK	Шри Ланка / Sri Lanka	2	-	-	3	17	-	-	17
	<b>5490 Остале азијске земље Other Asian countries</b>	<b>323</b>	<b>141</b>	<b>91</b>	<b>555</b>	<b>173574</b>	<b>68372</b>	<b>12378</b>	<b>254324</b>
AU	Аустралија / Australia	152	46	32	230	6483	2072	210	8765
NZ	Нови Зеланд / New Zealand	29	10	2	41	592	142	2	737
	<b>5510 Аустралија, Нови Зеланд Australia, New Zealand</b>	<b>167</b>	<b>55</b>	<b>33</b>	<b>255</b>	<b>7075</b>	<b>2214</b>	<b>213</b>	<b>9501</b>
NC	Нова Каледонија / New Caledonia	1	1	-	2	4	1	-	5
PF	Француска Полинезија French Polynesia	1	-	-	2	389	-	-	389
	<b>5590 Остале земље Океаније Other Oceania countries</b>	<b>5</b>	<b>2</b>	<b>-</b>	<b>7</b>	<b>426</b>	<b>83</b>	<b>-</b>	<b>509</b>
QW	Земље неспоменуте у екстра трговини Countries not encompassed in extra trade	1	1	-	2	1	9	-	10
	<b>5920 Остали потконтиненти – екстра трговина / Miscellaneous (countries non specified) extra trade</b>	<b>1</b>	<b>1</b>	<b>-</b>	<b>2</b>	<b>1</b>	<b>9</b>	<b>-</b>	<b>10</b>

## 7б. Увоз по географским зонама према броју предузећа и вредности, 2016. Imports by geographical zones, by number of enterprises and value, 2016

Шифра Code	Земља партнер и зона Partner country and zone	Број предузећа / Number of enterprises Сектори КД (NACE Rev. 2) CA sections (NACE Rev. 2)				Вредност у хиљадама евра Value in thous. € Сектори КД (NACE Rev. 2) CA sections (NACE Rev. 2)			
		B-C-D-E	G	остало Other	укупно Total	B-C-D-E	G	остало Other	укупно Total
	<b>Укупно / Total</b>	<b>7194</b>	<b>10098</b>	<b>6851</b>	<b>24143</b>	<b>8188700</b>	<b>7301699</b>	<b>1745810</b>	<b>17236209</b>
AT	Аустрија / Austria	1257	1271	736	3264	271632	207541	47736	526908
BE	Белгија / Belgium	638	1013	322	1973	194438	173061	30469	397968
BG	Бугарска / Bulgaria	773	956	281	2010	159701	141553	21630	322884
GB	Велика Британија / United Kingdom	874	1596	757	3227	69001	98529	22968	190499
GR	Грчка / Greece	446	636	184	1266	89257	159418	15229	263904
DK	Данска / Denmark	337	513	183	1033	89449	36021	8434	133903
EU	Европска Монетарна Унија Economic and Monetary Union		1	-	2	-	0	-	0
EE	Естонија / Estonia	46	114	30	190	1759	2358	1160	5276
IE	Ирска / Ireland	122	295	89	506	56094	25157	1422	82674
IT	Италија / Italy	2837	3739	1543	8119	996169	523718	267546	1787433
CY	Кипар / Cyprus	13	47	13	73	906	4257	53	5216
LV	Летонија / Latvia	24	77	28	129	1456	2199	1575	5230
LT	Литванија / Lithuania	72	222	68	362	7081	5367	3156	15604
LU	Луксембург / Luxembourg	69	105	22	196	5013	8667	424	14103
HU	Мађарска / Hungary	941	1390	462	2793	301814	457261	36976	796050
MT	Малта / Malta	49	80	19	148	2528	2629	523	5680
MC	Монако / Monaco	6	15	-	21	15	68	-	83
DE	Немачка / Germany	3082	3822	2804	9708	976019	1037642	189533	2203194
PL	Пољска / Poland	895	1697	507	3099	348849	264472	140003	753324
PT	Португалија / Portugal	172	478	81	731	11311	11078	818	23207
RO	Румунија / Romania	659	1012	248	1919	243162	202335	42909	488406
SM	Сан Марино / San Marino	8	15	1	24	62	97	0	159
SK	Словачка / Slovakia	447	724	224	1395	89862	108386	25621	223869
SI	Словенија / Slovenia	1169	1260	531	2960	235449	252492	26115	514056
FI	Финска / Finland	209	312	101	622	51337	14712	9356	75405
FR	Француска / France	1071	1889	748	3708	167480	283833	61769	513082
NL	Холандија / Netherlands	848	1383	608	2839	116920	116745	50556	284220
HR	Хрватска / Croatia	997	1053	471	2521	184422	222106	28715	435244
CZ	Чешка Република / Czech Republic	882	1463	501	2846	203596	194996	34901	433493
SE	Шведска / Sweden	468	741	422	1631	77146	43266	28858	149270
ES	Шпанија / Spain	765	1527	401	2693	79854	136438	20146	236438
	<b>5110 Европска Унија / European Union</b>	<b>5891</b>	<b>7801</b>	<b>5563</b>	<b>19255</b>	<b>5031778</b>	<b>4736401</b>	<b>1118604</b>	<b>10886783</b>
AL	Албанија / Albania	49	170	32	251	6706	17330	1229	25265
AD	Андора / Andorra	1	4	2	7	8	81	43	131
BY	Белорусија / Belarus	64	109	22	195	18904	17551	7057	43513
BA	Босна и Херцеговина Bosnia and Herzegovina	992	1027	393	2412	200254	172117	28921	401292
VA	Ватикан-Света Столица Vatican City – Holy See	1	1	-	2	1	0	-	1
IS	Исланд / Iceland	13	24	6	43	1254	200	242	1696
LI	Лихтенштајн / Liechtenstein	19	29	6	54	578	178	155	911
MD	Молдавија / Moldova	27	59	5	91	7709	5915	732	14356
NO	Норвешка / Norway	72	121	44	237	26780	6777	1554	35111
MK	Република Македонија Republic of Macedonia	545	537	152	1234	70563	111193	7325	189081
ME	Република Црна Гора Republic of Montenegro	314	224	118	656	31435	22084	1991	55510
RU	Руска Федерација Russian Federation	266	460	114	840	982806	279527	105647	1367980
TR	Турска / Turkey	1351	2000	458	3809	246520	312380	44542	603443
UA	Украјина / Ukraine / Ukraine	201	317	54	572	113573	85443	5644	204661
CH	Швајцарска / Switzerland	792	920	376	2088	70677	96861	17263	184802
	<b>5190 Остале европске земље Other European countries</b>	<b>2983</b>	<b>3892</b>	<b>1393</b>	<b>8268</b>	<b>1777768</b>	<b>1127638</b>	<b>222346</b>	<b>3127751</b>
DZ	Алжир / Algeria	2	3	1	6	235	757	0	992
EG	Египат / Egypt	53	164	12	229	8149	14962	154	23265
LY	Либијска Арапска Џамахирија Libyan Arab Jamahiriya	2	-	1	3	26	-	0	26
MA	Мароко / Morocco	46	162	21	229	15116	8217	310	23642
TN	Тунис / Tunisia	68	279	29	376	13352	5605	514	19472
	<b>5210 Северна Африка / South America</b>	<b>146</b>	<b>452</b>	<b>57</b>	<b>655</b>	<b>36878</b>	<b>29540</b>	<b>978</b>	<b>67397</b>
BW	Боцвана / Botswana	1	1	1	3	61	0	11	73
BF	Буркина Фасо / Burkina Faso	1	3	1	5	3	1	1	5
GA	Габон / Gabon	5	1	-	6	163	4	-	167
GH	Гана / Ghana	13	5	1	19	11897	47	0	11945
GN	Гвинеја / Guinea	2	15	1	18	0	16	0	17
ER	Еритреја / Eritrea	1	-	1	2	11597	-	0	11597
ET	Етиопија / Ethiopia	3	20	4	27	30	170	19	219
ZM	Замбија / Zambia	3	2	2	7	111	1	0	111
ZW	Зимбабве / Zimbabwe	26	8	2	36	853	160	0	1013
ZA	Јужна Африка / South Africa	87	160	20	267	6025	5948	655	12628
CM	Камерун / Cameroon	7	7	1	15	578	67	10	655
KE	Кенија / Kenya	3	27	4	34	335	367	322	1023



**76. Увоз по географским зонама према броју предузећа и вредности, 2016. (наставак)**  
**Imports by geographical zones, by number of enterprises and value, 2016 (continued)**

Шифра Code	Земља партнер и зона Partner country and zone	Број предузећа / Number of enterprises Сектори КД (NACE Rev. 2) CA sections (NACE Rev. 2)				Вредност у хиљадама евра Value in thous. € Сектори КД (NACE Rev.2) CA sections (NACE Rev. 2)			
		B-C-D-E	G	остало Other	укупно Total	B-C-D-E	G	остало Other	укупно Total
KM	Комори / Comoros	-	4	-	5	-	13	-	13
CG	Конго / Congo	2	2	-	4	12	58	-	70
CD	Конго, Демократска Република Congo, Dem. Republic	2	4	-	6	13	1	-	15
LS	Лесото / Lesotho	3	1	1	5	51	14	19	84
LR	Либериа / Liberia	1	1	-	2	524	1	-	525
MG	Мадагаскар / Madagascar	6	36	4	46	639	197	47	884
MW	Малави / Malawi	2	1	-	3	260	1	-	261
ML	Мали / Mali	1	9	1	11	74	37	0	111
MR	Мауританија / Mauritania	1	2	-	3	1	9	-	10
MU	Маурицијус / Mauritius	2	29	3	34	7	341	8	357
MZ	Мозамбик / Mozambique	2	10	1	13	1241	118	1	1360
NA	Намибија / Namibia	5	7	-	12	178	15	-	194
NE	Нигер / Niger	3	3	-	6	6	0	-	6
NG	Нигерија / Nigeria	6	1	2	9	26505	5	0	26510
CI	Обала Слоноваче / Ivory Coast	12	18	6	36	8857	483	2392	11732
RW	Руанда / Rwanda	1	1	-	2	61	1	-	62
ST	Сао Тома и Принципе Sao Tome and Principe	1	4	-	5	0	1	-	1
SZ	Свазиланд / Swaziland	4	4	-	8	1	23	-	25
SC	Сејшелска Острва	-	1	3	4	-	8	4	12
SN	Сенегал / Senegal	2	11	-	13	139	64	-	203
SL	Сијера Леоне / Sierra Leone	11	18	3	32	14	289	1	304
SO	Сомалија / Somalia	-	1	-	2	-	0	-	0
SD	Судан / Sudan	2	2	-	4	24	21	-	45
TZ	Танзанија / Tanzania	6	14	5	25	430	50	91	571
TG	Того / Togo	1	2	-	3	204	7	-	211
UG	Уганда / Uganda	4	8	2	14	3687	41	5	3734
	<b>5290 Остале афричке земље</b> <b>Other African countries</b>	<b>168</b>	<b>315</b>	<b>43</b>	<b>526</b>	<b>74622</b>	<b>8587</b>	<b>3588</b>	<b>86797</b>
CA	Канада / Canada	165	361	137	663	7521	8220	4392	20134
PR	Порторико / Puerto Rico	10	37	8	55	33	1406	21	1460
US	САД / USA	1040	1693	890	3623	114809	104356	61654	280820
	<b>5310 Северна Америка / North America</b>	<b>1078</b>	<b>1760</b>	<b>935</b>	<b>3773</b>	<b>122364</b>	<b>113983</b>	<b>66067</b>	<b>302414</b>
AG	Антигва и Барбуда Antigua and Barbuda	-	2	-	3	-	1	-	1
BB	Барбадос / Barbados	-	2	2	4	-	4	0	4
BS	Бахами / Bahamas	-	2	1	3	-	1	181	182
BZ	Белизе / Belize	2	3	-	5	230	13	-	243
BM	Бермуди / Bermuda	1	1	-	2	63	7	-	70
GT	Гватемала / Guatemala	1	21	6	28	1	211	29	241
VG	Девичанска острва (Британ.) British Virgin Islands	-	4	-	5	-	62	-	62
VI	Девичанска Острва (САД) U.S. Virgin Islands	1	9	2	12	25	11	1	37
DM	Доминика / Dominica	1	-	1	2	1	-	0	1
DO	Доминиканска Република Dominican Republic	11	35	5	51	43	1151	11	1205
SV	Ел Салвадор / El Salvador	17	14	6	37	41	16	2	59
JM	Јамајка / Jamaica	-	1	-	2	-	4	-	4
CR	Костарика / Costa Rica	21	74	21	116	222	4896	605	5724
CU	Куба / Cuba	1	8	1	10	14	428	7	449
MX	Мексико / Mexico	209	533	174	916	9791	12784	4782	27356
MS	Монсерат / Montserrat	-	1	-	2	-	0	-	0
NI	Никарагва / Nicaragua	8	6	4	18	19	12	43	75
PA	Панама / Panama	3	10	2	15	20	45	30	95
BL	Свети Бартоломеј / Saint Barthélemy	2	3	-	5	4	0	-	5
KN	Сент Китс-Невис Saint Kitts and Nevis	1	7	-	8	1	37	-	38
TT	Тринидад и Тобаго Trinidad and Tobago	-	1	1	2	-	5	0	5
HT	Хаити / Haiti	5	6	3	14	77	7	1	85
HN	Хондурас / Honduras	11	25	8	44	185	115	21	320
	<b>5320 Централна Америка, Кариби</b> <b>Central America, the Caribbean</b>	<b>239</b>	<b>623</b>	<b>190</b>	<b>1052</b>	<b>10737</b>	<b>19809</b>	<b>5714</b>	<b>36261</b>
AR	Аргентина / Argentina	30	142	12	184	6221	8751	1138	16109
BO	Боливија / Bolivia	5	10	1	16	75	357	1	433
BR	Бразил / Brazil	150	341	52	543	57890	19326	774	77990
VE	Венецуела / Venezuela	1	8	-	9	7	8	-	15
EC	Еквадор / Ecuador	9	32	9	50	247	21228	619	22094
CO	Колумбија / Colombia	9	50	11	70	110	9434	2064	11608
PE	Перу / Peru	19	59	9	87	761	676	87	1524
SR	Суринам / Suriname	5	8	3	16	93	21	18	132
UY	Уругвај / Uruguay	1	5	1	7	1	220	172	394
FK	Фокландска Острва (Малвини) Falkland Islands (Malvinas)	1	5	-	6	17	314	-	331
CL	Чиле / Chile	14	49	10	73	14238	1013	265	15516

**76. Увоз по географским зонама према броју предузећа и вредности, 2016. (наставак)**  
**Imports by geographical zones, by number of enterprises and value, 2016 (continued)**

Шифра Code	Земља партнер и зона Partner country and zone	Број предузећа / Number of enterprises Сектори КД (NACE Rev. 2) CA sections (NACE Rev. 2)				Вредност у хиљадама евра Value in thous. € Сектори КД (NACE Rev.2) CA sections (NACE Rev. 2)			
		B-C-D-E	G	остало Other	укупно Total	B-C-D-E	G	остало Other	укупно Total
<b>5330</b>	<b>Јужна Америка / South America</b>	<b>207</b>	<b>499</b>	<b>81</b>	<b>787</b>	<b>79659</b>	<b>61349</b>	<b>5138</b>	<b>146146</b>
AZ	Азербејџан / Azerbaijan	4	3	1	8	1590	506	0	2096
AM	Арменија / Armenia	3	2	1	6	40432	9	9	40451
BH	Бахреин / Bahrain	7	6	1	14	328	128	133	589
GE	Грузија / Georgia	7	21	6	34	1410	33	36	1479
IL	Израел / Israel	126	312	117	555	5948	10331	22785	39064
IR	Иран / Iran	41	51	14	106	3037	4364	449	7850
YE	Јемен / Yemen	-	1	1	2	-	3	0	3
JO	Јордан / Jordan	6	14	3	23	3076	3218	9	6303
QA	Катар / Qatar	19	36	7	62	228	1246	121	1595
KW	Кувајт / Kuwait	3	11	-	14	1381	147	-	1528
LB	Либан / Lebanon	5	6	1	12	157	34	6	197
OM	Оман / Oman	9	4	2	15	2075	230	333	2637
SA	Саудијска Арабија / Saudi Arabia	31	36	3	70	15655	7077	310	23042
SY	Сиријска Арапска Република Syrian Arab Republic	-	5	1	6	-	6	0	7
AE	Уједињени Арапски Емирати United Arab Emirates	23	63	21	107	8873	1228	18805	28906
<b>5410</b>	<b>Земље Блиског, Средњег Истока Near and Middle East countries</b>	<b>245</b>	<b>485</b>	<b>167</b>	<b>897</b>	<b>243189</b>	<b>28558</b>	<b>42997</b>	<b>314744</b>
AF	Авганистан / Afghanistan	1	3	-	4	44	0	-	45
BD	Бангладеш / Bangladesh	64	256	34	354	6015	40557	97	46669
BN	Брунеј / Brunei	1	3	-	4	0	0	-	0
VN	Вијетнам / Vietnam	167	539	100	806	26632	60020	41876	128529
IN	Индија / India	646	1237	203	2086	70590	46624	2976	120190
ID	Индонезија / Indonesia	219	542	105	866	12652	29174	435	42260
JP	Јапан / Japan	668	1099	373	2140	37083	57522	6270	100875
KZ	Казахстан / Kazakhstan	13	13	3	29	49084	1017	5	50106
KH	Камбоџа / Cambodia	12	112	12	136	88	9195	84	9368
CN	Кина / China	2569	4423	1726	8718	437713	805770	201990	1445473
KG	Киргистан / Kyrgyzstan	6	26	1	33	466	3163	62	3691
KR	Кореја / Korea	436	871	251	1558	84637	29051	5594	119282
KP	Кореја ДНР / Korea, DPR	10	26	3	39	115	61	17	193
LA	Лаос / Lao	4	15	-	19	347	123	-	471
MO	Макао / Macao	2	13	1	16	4	30	0	33
MV	Малдиви / Maldives	-	1	-	2	-	3	-	3
MY	Малезија / Malaysia	259	530	154	943	13036	13597	4227	30861
MM	Мјанмар / Myanmar	10	58	3	71	29	1455	2	1486
NP	Непал / Nepal	-	10	2	12	-	21	23	44
PK	Пакистан / Pakistan	80	304	35	419	3705	8163	389	12257
SG	Сингапур / Singapore	156	214	100	470	4448	7918	1135	13501
TW	Тајван, Кинеска Провинција Taiwan, Chinese Province	683	1175	376	2234	27031	24851	5221	57103
TH	Тајланд / Thailand	270	628	178	1076	23302	21587	6709	51598
TJ	Таџикистан / Tajikistan	2	5	-	7	89	3	-	93
TL	Тимор-Лесте ДР Timor-Leste, Dem. Rep.	1	2	-	3	0	2	-	2
TM	Туркменистан / Turkmenistan	1	4	-	5	137	142	-	279
UZ	Узбекистан / Uzbekistan	4	4	-	8	104	116	-	220
PH	Филипини / Philippines	123	221	93	437	5532	2229	336	8097
HK	Хонгконг / Hong Kong	142	245	80	467	2435	7448	1378	11261
LK	Шри Ланка / Sri Lanka	35	140	9	184	596	2617	22	3235
<b>5490</b>	<b>Остале азијске земље Other Asian countries</b>	<b>3072</b>	<b>5096</b>	<b>2088</b>	<b>10256</b>	<b>805913</b>	<b>1172462</b>	<b>278848</b>	<b>2257223</b>
AU	Аустралија / Australia	59	131	48	238	2444	1984	395	4823
NU	Ниуе / Niue	2	2	-	4	1	0	-	1
NZ	Нови Зеланд / New Zealand	21	54	12	87	414	796	815	2025
TK	Токелау / Tokelau Islands	2	2	-	4	0	0	-	0
<b>5510</b>	<b>Аустралија, Нови Зеланд Australia, New Zealand</b>	<b>82</b>	<b>174</b>	<b>57</b>	<b>313</b>	<b>2859</b>	<b>2780</b>	<b>1211</b>	<b>6850</b>
KI	Кирибати / Kiribati	1	3	-	4	0	24	-	24
MH	Маршалска Острва / Marshall Islands	-	-	1	2	-	-	12	12
NR	Науру / Nauru	-	1	1	2	-	0	0	0
NC	Нова Каледонија / New Caledonia	-	1	-	2	-	0	-	0
PG	Папуа Нова Гвинеја Papua New Guinea	-	2	-	3	-	5	-	5
PN	Питкерт / Pitcairn	1	-	-	2	5	-	-	5
TV	Тувалу / Tuvalu	1	1	1	3	0	0	0	0
<b>5590</b>	<b>Остале земље Океаније Other Oceania countries</b>	<b>4</b>	<b>15</b>	<b>5</b>	<b>24</b>	<b>6</b>	<b>42</b>	<b>17</b>	<b>64</b>
QW	Земље неспоменуте у екстра трговини / Countries not encompassed in extra trade	7	15	3	25	2927	549	303	3779
<b>5920</b>	<b>Остали потконтиненти – екстра трговина / Miscellaneous (countries non specified) extra trade</b>	<b>7</b>	<b>15</b>	<b>3</b>	<b>25</b>	<b>2927</b>	<b>549</b>	<b>303</b>	<b>3779</b>

**8а. Извоз по производима CPA и економским активностима КД, 2016. (I део)**  
**Exports by CPA products and economic activities of CA, 2016 (Part I)**

у хиљ. евра / in thous. €

CPA 2.1.	NACE Rev. 2											
	A	B	10	11	12	13	14	15	16	17	18	19
A	172796	-	121007	3126	14419	0	0	6	4823	46	82	-
B	86	21914	387	-	-	-	102	-	83	1	0	499
10	64320	136	1124562	7430	-	32	494	5609	26	762	21	184
11	716	-	38323	117534	-	0	16	-	0	12	-	5
12	195	-	-	-	299113	-	-	-	-	-	-	-
13	75	-	70	12	118	102055	10401	1405	45	207	365	13
14	27	-	190	57	0	3720	481476	1179	2	81	696	2
15	209	-	53	19	0	12678	907	228479	117	45	409	0
16	3503	0	645	330	-	18	101	26	105105	253	152	6
17	133	-	858	60	909	545	551	118	225	278144	12345	3
18	-	-	-	-	-	-	-	-	-	50	26	-
19	120	0	-	9	-	-	-	-	-	-	-	202528
20	2507	88	7015	189	222	4132	979	497	272	3915	418	37505
21	16	1	6667	-	-	981	-	-	-	-	-	54
22	113	7	1211	109	81	14918	258	1959	1900	11000	9027	466
23	7	718	305	527	6	2164	8	0	2021	8	195	3112
24	129	68	27	1	49	20	3	0	237	497	39	0
25	192	209	721	52	14	756	314	1074	2081	62	583	1
26	0	23	35	13	29	14	30	2	32	91	827	10
27	31	0	213	11	55	108	32	8	723	90	543	497
28	975	252	3606	1473	219	1324	823	211	2685	2480	1687	178
29	20	71	148	36	-	21	1	2	315	4	0	20
30	7	-	3	0	-	-	6	-	1	-	3	-
31	62	10	355	27	22	157084	194	4	10105	38	1493	1
32	456	-	192	134	0	548	334	447	2504	339	1117	1
D	-	-	-	-	-	-	-	-	-	-	-	1039
E	26	0	-	-	-	4	-	16	7046	116	-	-
Остало / Other	0	2	338	30	0	60	53	21	45	655	26678	1
Непознато / Unknown	-	-	17	5	-	0	-	2	-	-	-	-
<b>Укупно / Total</b>	<b>246721</b>	<b>23499</b>	<b>1306949</b>	<b>131186</b>	<b>315257</b>	<b>301183</b>	<b>497083</b>	<b>241065</b>	<b>140392</b>	<b>298893</b>	<b>56708</b>	<b>246125</b>

**8а. Извоз по производима CPA и економским активностима КД, 2016. (II део)**  
**Exports by CPA products and economic activities of CA, 2016 (Part II)**

у хиљ. евра / in thous. €

CPA 2.1.	NACE Rev. 2											
	20	21	22	23	24	25	26	27	28	29	30	31
A	3493	191	515	3	-	3	0	-	159	0	1	187
B	1120	34	7	828	34	29	9	0	3	-	-	10
10	2044	6045	4010	0	-	345	213	-	10595	-	-	-
11	0	-	-	0	-	6	48	-	-	10	-	0
12	-	-	-	-	-	-	-	-	-	-	-	-
13	1080	52	12126	6027	6	2365	10	61	112	3180	1	2808
14	65	8	236	11	-	65	9	10	28	10	33	0
15	14	1	1549	0	-	47	11	1	17	3	17	136
16	61	6	18347	132	8	1274	7	224	1603	523	0	13394
17	3578	1686	543	65	22	946	184	119	241	42	0	58
18	-	-	-	-	-	23	-	6	57	-	-	-
19	2730	0	5	1131	53	2	1	11	4	41	2	-
20	496367	5272	7375	13338	40	765	299	213	594	373	3	320
21	51	178381	-	-	-	-	-	-	-	-	-	-
22	27000	881	712561	6073	257	10990	178	4746	3119	59621	451	1577
23	344	133	1074	105317	61	5217	2363	360	2007	807	1	1586
24	12	294	867	579	644363	46404	2151	864	2169	7319	47	198
25	5704	135	10111	5082	12562	341387	4100	4923	25754	61655	1345	1654
26	143	775	628	7	840	3473	44080	1225	3425	1385	1016	18
27	133	4	2058	562	2001	21087	31525	444887	21057	102063	45	5004
28	1539	468	13072	590	32162	44337	5815	17437	302055	59075	1175	703
29	44	-	55885	1	5714	3794	13	148619	2894	1525427	210	155
30	9	-	300	1	3898	22552	0	60	10415	3562	48393	39
31	780	8	1026	500	15	4174	124	291	1604	1853	4	145708
32	2374	264	5530	16811	34	897	3265	39	44	17	562	333
D	-	-	-	-	-	-	-	-	-	-	-	-
E	11	3	1726	-	1675	7127	642	60	0	1839	13	14
Остало / Other	55	22	59	297	20	291	410	10	1967	0	0	115
Непознато / Unknown	5	2	1	0	27	2	-	2	1	-	-	-
<b>Укупно / Total</b>	<b>548755</b>	<b>194666</b>	<b>849609</b>	<b>157354</b>	<b>703790</b>	<b>517606</b>	<b>95457</b>	<b>624168</b>	<b>389922</b>	<b>1828808</b>	<b>53320</b>	<b>174016</b>

**8а. Извоз по производима CPA и економским активностима КД, 2016. (III део)**  
**Exports by CPA products and economic activities of CA, 2016 (Part III)**

у хилј. евра / in thous. €

CPA 2.1.	NACE Rev. 2									
	32	33	D	E	F	45	46	47	H	J
A	372	2	15	758	1014	49	590277	1886	19236	5
B	2	0	-	1136	897	50	16969	7	388	0
10	527	-	5	456	144	-	240129	9090	2135	22
11	51	-	-	-	50	-	15062	1003	342	-
12	-	-	-	-	-	-	2514	131	0	-
13	174	7	0	100	277	98	19801	1577	109	29
14	882	1818	-	18	85	120	34707	6396	176	173
15	152	-	-	0	20	80	55734	10439	57	110
16	1146	8	10	13	4486	96	43208	1125	2541	105
17	499	91	-	318	31	192	13972	781	105	1035
18	-	1	-	-	-	-	120	-	-	4
19	10	3	1	-	40	632	9741	507	1326	-
20	1068	35	-	16536	786	845	144943	2943	1176	55
21	342	-	-	-	-	-	18839	3	164	-
22	45888	307	14	2721	3812	11907	43582	2156	289	186
23	728	12	0	162	6389	429	15569	245	162	68
24	5180	41	-	9869	1739	101	292072	2314	26	16
25	1862	2109	117	4984	7045	11355	219403	352	1761	278
26	926	499	0	393	1808	978	98031	12958	2646	33468
27	172	1569	171	976	6767	99548	374758	643	1807	2810
28	919	2796	44	40452	8457	10353	78456	1215	1696	417
29	603	100	-	40	395	138075	8613	368	6892	11
30	21	4633	-	1	51	1218	5697	51	16528	10
31	230	174	2	19	4229	75	20907	2638	155	136
32	62811	55	-	6	96	141	22085	5410	128	71
D	-	-	100010	-	-	-	5399	-	-	-
E	-	-	4	57264	230	2	33670	58	32	-
Остало / Other	26	1	0	14	33	396	19276	272	201	13618
Непознато / Unknown	-	-	-	-	-	-	146	-	0	-
<b>Укупно / Total</b>	<b>124593</b>	<b>14261</b>	<b>100393</b>	<b>136236</b>	<b>48884</b>	<b>276740</b>	<b>2443682</b>	<b>64572</b>	<b>60077</b>	<b>52626</b>

**8а. Извоз по производима CPA и економским активностима КД, 2016. (IV део)**  
**Exports by CPA products and economic activities of CA, 2016 (Part IV)**

у хилј. евра / in thous. €

CPA 2.1.	NACE Rev. 2						
	K	L	M	N	Остало Other	Непознато Unknown	Укупно Total
A	52	-	20470	178	979	-	<b>956238</b>
B	1	-	12273	3	41	-	<b>56914</b>
10	-	-	9993	387	8	-	<b>1489744</b>
11	-	-	218	944	107	-	<b>174514</b>
12	-	-	-	-	-	-	<b>301953</b>
13	1	-	501	144	85	-	<b>165502</b>
14	-	3	1780	110	584	-	<b>534762</b>
15	-	4	2337	6	16	-	<b>313675</b>
16	18	-	777	103	88	-	<b>199448</b>
17	73	-	157	78	20	-	<b>318732</b>
18	15	-	-	-	-	-	<b>302</b>
19	2	-	28	0	3	-	<b>218929</b>
20	125	-	1931	687	130	-	<b>754056</b>
21	-	-	189	14	518	-	<b>206219</b>
22	4	-	1688	711	596	-	<b>982699</b>
23	4	-	680	56	112	-	<b>152959</b>
24	1530	6	4238	23	75	-	<b>1023571</b>
25	18	-	7375	660	643	-	<b>738433</b>
26	7	1	17236	2247	2004	-	<b>231347</b>
27	11	-	6569	1077	397	-	<b>1130015</b>
28	257	-	12518	595	1982	-	<b>654596</b>
29	-	-	351	18414	4729	-	<b>1921986</b>
30	0	-	763	2	290	-	<b>118515</b>
31	38	224	4316	871	69	-	<b>359593</b>
32	416	1	633	29	361	-	<b>128523</b>
D	-	-	221	-	-	1	<b>106670</b>
E	158	-	0	30	2	-	<b>111780</b>
Остало / Other	669	14	1722	325	337	-	<b>68034</b>
Непознато / Unknown	-	-	-	-	10	-	<b>220</b>
<b>Укупно / Total</b>	<b>3399</b>	<b>252</b>	<b>108962</b>	<b>27694</b>	<b>14183</b>	<b>1</b>	<b>13419930</b>

**86. Увоз по производима CPA и економским активностима КД, 2016. (I део)**  
**Imports by CPA products and economic activities of CA, 2016 (Part I)**

у хиљ. евра / in thous. €

CPA 2.1.	NACE Rev. 2										
	A	B	10	11	12	13	14	15	16	17	18
A	39595	124	84788	1069	104094	659	1191	304	4443	57	23
B	1144	2817	3554	88	-	14	46	15	193	1098	-
10	16704	428	287667	20105	1368	68	111	3624	0	435	0
11	389	-	4232	34254	-	-	-	6	-	59	-
12	26	-	-	-	48246	-	-	-	-	-	-
13	1145	54	531	606	530	78327	136885	17185	344	4240	811
14	32	17	67	1877	-	915	70833	221	279	18	4785
15	26	1	170	190	3	36510	1439	95716	7	26	1134
16	233	23	982	1049	38	18	823	244	37767	134	31
17	715	30	8843	2502	82168	932	8402	2365	7139	163446	26581
18	-	-	3	-	950	3	2	-	-	380	322
19	213	27	3292	38	1	17	94	10	50	3	4
20	3141	2090	35204	64660	23295	41035	29516	6956	6636	36962	10062
21	277	122	7712	62	-	1	-	-	2	17	-
22	3650	478	23929	14384	5567	15705	7459	17198	5061	21637	8511
23	650	3945	4520	22036	117	1087	238	255	601	731	770
24	557	231	2363	185	1406	783	154	114	1339	19434	1669
25	1930	1815	8907	8095	520	1677	3241	7137	3146	982	1375
26	482	9035	1533	398	2060	441	534	88	130	1415	2770
27	841	1793	4286	1032	660	462	778	146	475	653	1032
28	35922	7399	48633	13343	16908	8568	13793	5492	7906	26589	7479
29	2761	2208	1717	113	-	232	873	120	1629	176	218
30	38	17	176	0	1	17	36	13	1	5	2
31	49	19	426	113	166	47909	259	34	897	57	46
32	171	2	608	1321	800	955	3669	865	383	540	3322
D	-	-	-	-	-	-	-	-	-	-	-
E	35	3	352	8	-	10	-	14	1296	18684	16
Остало / Other	22	18	119	490	403	83	163	51	17	170	1076
Непознато / Unknown	13416	4579	61581	21339	10195	12451	41209	12494	2672	4246	3637
<b>Укупно / Total</b>	<b>124165</b>	<b>37275</b>	<b>596194</b>	<b>209357</b>	<b>299494</b>	<b>248878</b>	<b>321749</b>	<b>170669</b>	<b>82414</b>	<b>302194</b>	<b>75673</b>

**86. Увоз по производима CPA и економским активностима КД, 2016. (II део)**  
**Imports by CPA products and economic activities of CA, 2016 (Part II)**

у хиљ. евра / in thous. €

CPA 2.1.	NACE Rev. 2										
	19	20	21	22	23	24	25	26	27	28	29
A	4	875	123	32337	37	-	295	-	-	222	5
B	622354	11413	188	392	9100	203988	551	41	532	37	58
10	42	2566	6423	222	455	-	54	52	51	1271	12
11	-	-	28	155	-	-	0	-	-	-	0
12	-	-	-	-	-	-	-	-	-	-	-
13	359	2238	295	27064	1858	441	2361	414	3606	462	16956
14	2	107	1	88	36	48	111	40	55	27	81
15	-	70	4	609	3	28	64	236	34	9	49
16	4	114	3	14740	573	220	3089	131	1558	1716	1485
17	214	4056	654	2241	1553	279	1147	370	1439	1456	1313
18	-	-	4	603	17	-	37	0	36	141	-
19	73409	42492	67	5749	10579	80259	82	12	610	53	80
20	21483	251688	55929	275563	31135	6975	20575	1366	44216	3180	9701
21	-	3166	61340	21	1	2	-	285	-	1	0
22	973	21220	7101	67547	4163	1223	16228	1715	22476	7243	63955
23	1924	2004	3739	5308	40538	11659	5089	1861	9755	1002	3753
24	6162	1601	102	18552	9099	209694	186562	5444	59791	29248	34699
25	1490	6352	2307	39679	6707	2848	71205	1436	22142	25726	24146
26	5741	896	1108	4119	575	1218	4529	91776	26383	11254	11375
27	129	2151	296	4700	1168	3640	7572	18495	180528	60446	169641
28	12182	11927	9261	55306	10476	12549	48701	9985	60785	107606	54049
29	1671	744	24	19661	1535	87	20984	113	13697	1835	422093
30	872	20	0	35	18	132	652	216	311	6751	169
31	-	34	15	136	179	2	239	340	407	1149	978
32	0	1294	4251	490	66	64	286	3670	367	56	165
D	459	-	-	-	-	-	-	-	-	-	-
E	24	1	3	789	98	39668	97	-	12	-	266
Остало / Other	8	147	19	1284	112	16	47	313	205	560	48
Непознато / Unknown	16944	22347	8281	69795	45348	19438	36204	36210	57455	40760	103688
<b>Укупно / Total</b>	<b>766451</b>	<b>389523</b>	<b>161565</b>	<b>647182</b>	<b>175430</b>	<b>594479</b>	<b>426758</b>	<b>174525</b>	<b>506452</b>	<b>302208</b>	<b>918767</b>

**86. Увоз по производима CPA и економским активностима КД, 2016. (III део)**  
**Imports by CPA products and economic activities of CA, 2016 (Part III)**

у хилџ. евра / in thous. €

CPA 2.1.	NACE Rev. 2									
	30	31	32	33	D	E	F	45	46	47
A	-	0	119	-	6	17	265	868	196218	55382
B	0	3	68	0	294638	461	519	129	89858	1755
10	7	189	10987	10	-	-	164	9	362048	42946
11	-	-	48	-	-	4	82	3	44309	4048
12	-	-	-	-	-	-	-	-	41765	1429
13	98	6407	1399	122	9	242	2480	1246	90499	18660
14	288	83	444	1	8	50	89	765	59570	146589
15	104	6565	181	4	2	0	69	1275	61922	47045
16	37	35258	365	2	133	3	5381	260	60318	7342
17	41	1535	881	355	0	363	140	4248	212563	9149
18	-	-	-	4	-	-	-	-	2237	0
19	1	1	710	48	6	2155	343	12384	177374	122158
20	521	3309	7907	1290	723	6135	4442	8150	736763	34917
21	-	-	4294	19	-	78	-	0	509179	27
22	938	11190	24137	1102	857	1198	15920	55508	179729	16316
23	314	615	443	224	95	176	17004	5788	108778	9544
24	9593	1330	817	1244	167	10406	21103	3490	307619	2524
25	4419	8025	796	1183	10718	508	23785	15949	161573	9361
26	289	381	2975	4154	4988	1254	3172	6777	328133	27143
27	985	3468	699	3513	34324	243	15016	66364	239062	11875
28	3095	7118	8334	8166	35229	27333	59220	82877	376590	11909
29	417	743	258	470	221	1339	32575	732913	74384	4191
30	7325	18	762	19190	667	-	58	3601	32607	1508
31	13	17133	207	28	10	21	1442	749	21837	31884
32	745	403	15141	313	-	7	1000	797	140353	16356
D	-	-	-	-	55116	-	-	-	4108	-
E	-	8	4	6	-	5470	45	4	9157	334
Остало / Other	4	21	103	70	4867	9	48	571	17736	4671
Непознато / Unknown	8454	5234	2857	1558	2807	3659	20994	55359	904712	51549
<b>Укупно / Total</b>	<b>37688</b>	<b>109037</b>	<b>84935</b>	<b>43076</b>	<b>445592</b>	<b>61133</b>	<b>225356</b>	<b>1060084</b>	<b>5551003</b>	<b>690612</b>

**86. Увоз по производима CPA и економским активностима КД, 2016. (IV део)**  
**Imports by CPA products and economic activities of CA, 2016 (Part IV)**

у хилџ. евра / in thous. €

CPA 2.1.	NACE Rev. 2								
	H	J	K	L	M	N	Остало Other	Непознато Unknown	Укупно Total
A	17736	3	-	1	5933	746	203	-	547787
B	1962	2	3	2	179	8	2	-	1247219
10	6451	112	35	65	2534	659	746	-	769099
11	110	9	0	-	17	312	27	-	88672
12	331	-	-	-	0	-	-	-	91797
13	3212	224	31	97	2253	764	1905	-	426730
14	2515	112	16	457	1892	510	1618	-	294715
15	422	215	5	293	3181	56	320	-	258040
16	1681	66	22	21	750	967	722	-	178363
17	8518	4120	2370	111	589	409	186	-	563529
18	-	97	39	-	3	2	-	-	4877
19	6531	0	1	-	196	2	140	-	539188
20	7314	754	1441	2288	16629	4304	1347	-	1819929
21	3978	-	-	-	2074	56	6786	-	599501
22	6283	793	63	23	4776	3290	983	7	660709
23	5973	75	1	158	4176	366	218	1	275885
24	22100	48	1	70	10371	458	581	-	981163
25	4366	671	1405	875	7712	2088	1602	1	498147
26	18581	206863	6759	39	21256	15591	22298	0	848575
27	8246	11106	188	116	12586	7737	3270	2	880173
28	12052	3879	1879	912	21214	5919	5204	61	1257237
29	113594	314	736	74	359041	5275	760	5	1820056
30	131935	165	-	10	1134	121	2423	-	211029
31	812	962	454	228	1217	274	675	-	132613
32	1000	935	10	137	969	2316	3484	-	207776
D	-	-	-	-	-	-	-	-	59683
E	46	9	-	2	21	2	4	-	76576
Остало / Other	740	8985	6478	1	577	446	1436	-	52148
Непознато / Unknown	30069	6648	1314	196	90826	9124	4135	-	1844993
<b>Укупно / Total</b>	<b>416557</b>	<b>247166</b>	<b>23250</b>	<b>6174</b>	<b>572104</b>	<b>61804</b>	<b>61075</b>	<b>76</b>	<b>17236209</b>



## Анекс

### Шифре и називи производа CPA и економских активности КД

Шифра		Назив	
Сектор	Област	NACE Rev. 2	CPA 2.1
А		ПОЉОПРИВРЕДА, ШУМАРСТВО И РИБАРСТВО	ПРОИЗВОДИ ПОЉОПРИВРЕДЕ, ШУМАРСТВА И РИБАРСТВА
	01	Пољопривредна производња, лов и пратеће услужне делатности	Биљни и сточарски производи, производи лова, услуге повезане с њима
	02 03	Шумарство и сеча дрвећа Рибарство и аквакултуре	Производи шумарства, сече дрва и услуге Рибе и остали производи, аквакултуре, услуге у рибарству
В		РУДАРСТВО	ПРОИЗВОДИ РУДАРСТВА И ВАЋЕЊА
	05	Експлоатација угља	Камени угаљ и лигнит
	06	Експлоатација сирове нафте и природног гаса	Сирова нафта и природни гас
	07	Експлоатација руда метала	Руде
	08	Остало рударство	Остали производи рударства и вађења
	09	Услужне делатности у рударству и геолошким истраживањима	Услуге подршке рударству
С		ПРЕРАЂИВАЧКА ИНДУСТРИЈА	ПРОИЗВОДИ ПРЕРАЂИВАЧКЕ ИНДУСТРИЈЕ
	10	Производња прехранбених производа	Прехранбени производи
	11	Производња пића	Пиће
	12	Производња дуванских производа	Дувански производи
	13	Производња текстила	Текстил
	14	Производња одевних предмета	Одећа
	15	Производња коже и предмета од коже	Кожа и сродни производи
	16	Прерада дрвета и производи од дрвета, плуте, сламе и прућа, осим намештаја	Дрво и производи, осим намештаја; производи од сламе и плетарских материјала
	17	Производња папира и производа од папира	Папир и производи од папира
	18	Штампање и умножавање аудио и видео записа	Услуге штампања и снимања
	19	Производња кокса и деривата нафте	Кокс и рафинисани нафтни производи
	20	Производња хемикалија и хемијских производа	Хемикалије и хемијски производи
	21	Производња основних фармацеутских производа и препарата	Основни фармацеутски производи и препарати
	22	Производња производа од гуме и пластике	Производи од гуме и пластике
	23	Производња производа од осталих неметалних минерала	Остали неметални и минерални производи
	24	Производња основних метала	Основни метали
25	Производња металних производа, осим машина и уређаја	Готови производи од метала, осим уређаја и опреме	
26	Производња рачунара, електронских и оптичких производа	Рачунари, електронски и оптички производи	
27	Производња електричне опреме	Електрична опрема	
28	Производња непоменутих машина и непоменуте опреме	Машине и уређаји, непоменути	
29	Производња моторних возила, приколица и полуприколица	Моторна возила, приколице и полуприколице	
30	Производња осталих саобраћајних средстава	Остала саобраћајна средства	
31	Производња намештаја	Намештај	
32	Остале прерађивачке делатности	Остали производи прерађивачке индустрија	
33	Поправка и монтажа машина и опреме	Услуге поправке и монтаже машина и опреме	



Шифра		Назив	
Сектор	Област	NACE Rev. 2	CPA 2.1
D		СНАБДЕВАЊЕ ЕЛЕКТРИЧНОМ ЕНЕРГИЈОМ, ГАСОМ, ПАРОМ И КЛИМАТИЗАЦИЈА	ЕЛЕКТРИЧНА ЕНЕРГИЈА, ГАС, ПАРА И КЛИМАТИЗАЦИЈА
	35	Снабдевање електричном енергијом, гасом, паром и климатизација	Електрична енергија, гас, пара и климатизација
E		СНАБДЕВАЊЕ ВОДОМ; УПРАВЉАЊЕ ОТПАДНИМ ВОДАМА, КОНТРОЛИСАЊЕ ПРОЦЕСА УКЛАЊАЊА ОТПАДА И СЛИЧНЕ АКТИВНОСТИ	СНАБДЕВАЊЕ ВОДОМ; УСЛУГЕ УКЛАЊАЊА ОТПАДНИХ ВОДА, УПРАВЉАЊЕ ОТПАДОМ И САНАЦИЈА ОКОЛИНЕ
	36	Сакупљање, пречишћавање и дистрибуција воде	Природна вода; услуге пречишћавања и дистрибуције воде
	37	Уклањање отпадних вода	Услуге уклањања отпадних вода; канализацијски муљ
	38	Сакупљање, третман и одлагање отпада; поновно искоришћавање отпадних материја	Услуге сакупљања, третмана и одлагања отпада; услуге поновног искоришћавања отпадних материјала
	39	Санација, рекултивација и друге услуге у области управљања отпадом	Услуге санације животне средине и остале услуге управљања отпадом
F		ГРАЂЕВИНАРСТВО	ГРАЂЕВИНАРСТВО И ГРАЂЕВИНСКИ РАДОВИ
	41	Изградња зграда	Зграде и грађевински радови на изградњи зграда
	42	Изградња осталих грађевина	Грађевине нискоградње и грађевински радови на изградњи грађевина нискоградње
	43	Специјализовани грађевински радови	Специјализовани грађевински радови
G		ТРГОВИНА НА ВЕЛИКО И ТРГОВИНА НА МАЛО; ПОПРАВКА МОТОРНИХ ВОЗИЛА И МОТОЦИКАЛА	ТРГОВИНА НА ВЕЛИКО И НА МАЛО; ПОПРАВКА МОТОРНИХ ВОЗИЛА И МОТОЦИКАЛА
	45	Трговина на велико и трговина на мало и поправка моторних возила и мотоцикала	Услуге трговине на велико и на мало и поправка моторних возила и мотоцикала
	46	Трговина на велико, осим трговине моторним возилима и мотоциклима	Услуге трговине на велико, осим трговине моторним возилима и мотоциклима
	47	Трговина на мало, осим трговине моторним возилима и мотоциклима	Услуге трговине на мало, осим трговине моторним возилима и мотоциклима
H		САОБРАЋАЈ И СКЛАДИШТЕЊЕ	УСЛУГЕ САОБРАЋАЈА И СКЛАДИШТЕЊА
	49	Копнени саобраћај и цевоводни транспорт	Услуге копног саобраћаја и цевоводног транспорта
	50	Водени саобраћај	Услуге воденог саобраћаја
	51	Ваздушни саобраћај	Услуге ваздушног саобраћаја
	52	Складиштење и пратеће активности у саобраћају	Услуге складиштења и пратеће услуге у саобраћају
	53	Поштанске активности	Поштанске и курирске услуге
I		УСЛУГЕ СМЕШТАЈА И ИСХРАНЕ	УСЛУГЕ ПРУЖАЊА СМЕШТАЈА, ПРИПРЕМЕ И ПОСЛУЖИВАЊА ХРАНЕ
	55	Смештај	Услуге смештаја
	56	Делатност припремања и послуживања хране и пића	Услужне делатности припреме и послуживања хране и пића
J		ИНФОРМИСАЊЕ И КОМУНИКАЦИЈЕ	УСЛУГЕ ИНФОРМИСАЊА И КОМУНИКАЦИЈА
	58	Издавачке делатности	Услуге издавачке делатности
	59	Кинематографска и телевизијска продукција, снимање звучних записа и издавање музичких записа	Услуге кинематографске и телевизијске продукције, снимања звучних и издавања музичких записа
	60	Програмске активности и емитовање	Услуге програмске активности и емитовања
	61	Телекомуникације	Телекомуникационе услуге
	62	Рачунарско програмирање, консултантске услуге и с тим повезане делатности	Рачунарско програмирање, консултантске услуге и услуге повезане с њима

Шифра		Назив	
Сектор	Област	NACE Rev. 2	CPA 2.1
К	63	Информационе услужне делатности ФИНАНСИЈСКЕ ДЕЛАТНОСТИ И ДЕЛАТНОСТ ОСИГУРАЊА	Услуге информационих услужних делатности ФИНАНСИЈСКЕ УСЛУГЕ И УСЛУГЕ ОСИГУРАЊА
	64	Финансијске услуге, осим осигурања и пензијских фондова	Финансијске услуге, осим осигурања и пензијских фондова
	65	Осигурање, реосигурање и пензијски фондови, осим обавезног социјалног осигурања	Услуге осигурања, реосигурања и пензијских фондова, осим обавезног социјалног осигурања
L	66	Помоћне делатности у пружању финансијских услуга и осигурању	Помоћне услуге у пружању финансијских услуга и осигурању
	68	ПОСЛОВАЊЕ НЕКРЕТНИНАМА	УСЛУГЕ ПОСЛОВАЊА НЕКРЕТНИНАМА
M	69	Пословање некретнинама	Услуге пословања некретнинама
	70	СТРУЧНЕ, НАУЧНЕ, ИНОВАЦИОНЕ И ТЕХНИЧКЕ ДЕЛАТНОСТИ	СТРУЧНЕ, НАУЧНЕ, ИНОВАЦИОНЕ И ТЕХНИЧКЕ УСЛУГЕ
N	71	Правни и рачуноводствени послови	Правне и рачуноводствене услуге
	72	Управљачке делатности; саветовање у вези са управљањем	Управљачке услуге; услуге саветовања у вези са управљањем
	73	Архитектонске и инжењерске делатности; инжењерско испитивање и анализе	Архитектонске и инжењерске услуге; услуге техничког испитивања и анализе
	74	Научно истраживање и развој	Услуге научног истраживања и развоја
	75	Рекламирање и истраживање тржишта	Услуге рекламирања и истраживања тржишта
	76	Остале стручне, научне и техничке делатности	Остале стручне, научне и техничке услуге
	77	Ветеринарске делатности	Ветеринарске услуге
	78	АДМИНИСТРАТИВНЕ И ПОМОЋНЕ УСЛУЖНЕ ДЕЛАТНОСТИ	АДМИНИСТРАТИВНЕ И ПОМОЋНЕ УСЛУГЕ
	79	Изнајмљивање и лизинг	Услуге изнајмљивања и лизинга
	80	Делатности запошљавања	Услуге запошљавања
	81	Делатност путничких агенција, тур- оператора, услуге резервације и пратеће активности	Услуге путничких агенција, тур-оператора, услуге резервације и услуге пратећих активности
O	82	Заштитне и истражне делатности	Заштитне и истражне услуге
	83	Услуге одржавања објеката и околине	Услуге управљања и одржавања објеката, услуге уређења и одржавања околине
P	84	Канцеларијско-административне и друге помоћне пословне делатности	Канцеларијско- административне и остале помоћне пословне услуге
	85	ДРЖАВНА УПРАВА И ОДБРАНА; ОБАВЕЗНО СОЦИЈАЛНО ОСИГУРАЊЕ	УСЛУГЕ ДРЖАВНЕ УПРАВЕ И ОДБРАНЕ; УСЛУГЕ ОБАВЕЗНОГ СОЦИЈАЛНОГ ОСИГУРАЊА
Q	86	Јавна управа и одбрана; обавезно социјално осигурање	Услуге јавне управе и одбране; услуге обавезног социјалног осигурања
	87	ОБРАЗОВАЊЕ	УСЛУГЕ ОБРАЗОВАЊА
R	88	Образовање	Услуге образовања
	89	ЗДРАВСТВЕНА И СОЦИЈАЛНА ЗАШТИТА	УСЛУГЕ ЗДРАВСТВЕНЕ И СОЦИЈАЛНЕ ЗАШТИТЕ
	90	Здравствене делатности	Услуге здравствене заштите
R	91	Социјална заштита са смештајем	Услуге социјалне заштите са смештајем
	92	Социјална заштита без смештаја	Услуге социјалне заштите без смештаја
	93	УМЕТНОСТ; ЗАБАВА И РЕКРЕАЦИЈА	УМЕТНИЧКЕ, ЗАБАВНЕ И РЕКРЕАЦИЈСКЕ УСЛУГЕ
R	94	Стваралачке, уметничке и забавне делатности	Стваралачке, уметничке и забавне услуге
	95	Делатност библиотека, архива, музеја галерија и збирки и остале културне делатности	Услуге библиотека, архива, музеја, галерија и остале културне услуге

Шифра		Назив	
Сектор	Област	NACE Rev. 2	CPA 2.1
S	92	Коцкање и клађење	Услуге коцкања и клађења
	93	Спортске, забавне и рекреативне делатности ОСТАЛЕ УСЛУЖНЕ ДЕЛАТНОСТИ	Спортске, забавне и рекреацијске услуге ОСТАЛЕ УСЛУГЕ
	94	Делатности удружења	Услуге удружења
	95	Поправка рачунара и предмета за личну употребу и употребу у домаћинству	Услуге поправке рачунара и предмета за личну употребу и употребу у домаћинству
T	96	Остале личне услужне делатности ДЕЛАТНОСТ ДОМАЋИНСТВА КАО ПОСЛОДАВЦА; ДЕЛАТНОСТ ДОМАЋИНСТАВА КОЈА ПРОИЗВОДЕ РОБУ И УСЛУГЕ ЗА СОПСТВЕНЕ ПОТРЕБЕ	Остале личне услуге УСЛУГЕ И ПРОИЗВОДИ ДОМАЋИНСТАВА ЗА СОПСТВЕНЕ ПОТРЕБЕ
	97	Делатност домаћинства која запошљавају послугу	Услуге домаћинства која запошљавају послугу
	98	Делатност домаћинства која производе робу и услуге за сопствене потребе	Услуге и прозводи приватних домаћинства за сопствене потребе
U		ДЕЛАТНОСТ ЕКСТЕРИТОРИЈАЛНИХ ОРГАНИЗАЦИЈА И ТЕЛА	УСЛУГЕ ЕКСТЕРИТОРИЈАЛНИХ ОРГАНИЗАЦИЈА И ТЕЛА
	99	Делатност екстериторијалних организација и тела	Услуге екстериторијалних организација и тела

## Annex

### Codes and titles of CPA products and economic activities of CA

Code		Title	
Section	Division	NACE Rev.2	CPA 2.1
A		AGRICULTURE, FORESTRY AND FISHING	PRODUCTS OF AGRICULTURE, FORESTRY AND FISHING
	01	Crop and animal production, hunting and related service activities	Products of agriculture, hunting and related services
	02	Forestry and logging	Products of forestry, logging and related services
	03	Fishing and aquaculture	Fish and other fishing products; aquaculture products; support services to fishing
B		MINING AND QUARRYING	MINING AND QUARRYING
	05	Mining of coal and lignite	Coal and lignite
	06	Extraction of crude petroleum and natural gas	Crude petroleum and natural gas
	07	Mining of metal ores	Metal ores
	08	Other mining and quarrying	Other mining and quarrying products
	09	Mining support service activities	Mining support services
C		MANUFACTURING	MANUFACTURED PRODUCTS
	10	Manufacture of food products	Food products
	11	Manufacture of beverages	Beverages
	12	Manufacture of tobacco products	Tobacco products
	13	Manufacture of textiles	Textiles
	14	Manufacture of wearing apparel	Wearing apparel
	15	Manufacture of leather and related products	Leather and related products
	16	Manufacture of wood and of products of wood and cork, except furniture manufacture of articles of straw and plaiting materials	Wood and of products of wood and cork, except furniture; articles of straw and plaiting materials
	17	Manufacture of paper and paper products	Paper and paper products
	18	Printing and reproduction of recorded media	Printing and reproduction services of recorded media
	19	Manufacture of coke and refined petroleum products	Coke and refined petroleum products
	20	Manufacture of chemicals and chemical products	Chemicals and chemical products
	21	Manufacture of basic pharmaceutical products and pharmaceutical preparations	Basic pharmaceutical products and pharmaceutical preparations
	22	Manufacture of rubber and plastic products	Rubber and plastic products
	23	Manufacture of other non-metallic mineral products	Other non-metallic mineral products
	24	Manufacture of basic metals	Basic metals
	25	Manufacture of fabricated metal products, except machinery and equipment	Fabricated metal products, except machinery and equipment
	26	Manufacture of computer, electronic and optical products	Computer, electronic and optical products
	27	Manufacture of electrical equipment	Electrical equipment
28	Manufacture of machinery and equipment n.e.c.	Machinery and equipment n.e.c.	
29	Manufacture of motor vehicles, trailers and semi-trailers	Motor vehicles, trailers and semi-trailers	
	30	Manufacture of other transport equipment	Other transport equipment
	31	Manufacture of furniture	Furniture
	32	Other manufacturing	Other manufactured goods
	33	Repair and installation of machinery and equipment	Repair and installation services of machinery and equipment
D	35	ELECTRICITY, GAS, STEAM AND AIR CONDITIONING SUPPLY Electricity, gas, steam and air conditioning supply	ELECTRICITY, GAS, STEAM AND AIR CONDITIONING Electricity, gas, steam and air conditioning
E		WATER SUPPLY; SEWERAGE, WASTE MANAGEMENT AND REMEDIATION ACTIVITIES	WATER SUPPLY; SEWERAGE, WASTE MANAGEMENT AND REMEDIATION SERVICES
	36	Water collection, treatment and supply	Natural water; water treatment and supply services
	37	Sewerage	Sewerage services; sewage sludge
	38	Waste collection, treatment and disposal activities; materials recovery	Waste collection, treatment and disposal services; materials recovery services

Code		Title	
Section	Division	NACE Rev.2	CPA 2.1
F	39	Remediation activities and other waste management services CONSTRUCTION	Remediation services and other waste management services CONSTRUCTIONS AND CONSTRUCTION WORKS
	41	Construction of buildings	Buildings and building construction works
	42	Civil engineering	Constructions and construction works for civil engineering
G	43	Specialised construction activities WHOLESALE AND RETAIL TRADE; REPAIR OF MOTOR VEHICLES AND MOTORCYCLES	Specialised construction works WHOLESALE AND RETAIL TRADE SERVICES; REPAIR SERVICES OF MOTOR VEHICLES AND MOTORCYCLES
	45	Wholesale and retail trade and repair of motor vehicles and motorcycles	Wholesale and retail trade and repair services of motor vehicles and motorcycles
	46	Wholesale trade, except of motor vehicles and motorcycles	Wholesale trade services, except of motor vehicles and motorcycles
H	47	Retail trade, except of motor vehicles and motorcycles TRANSPORTATION AND STORAGE	Retail trade services, except of motor vehicles and motorcycles TRANSPORTATION AND STORAGE SERVICES
	49	Land transport and transport via pipelines	Land transport services and transport services via pipelines
	50	Water transport	Water transport services
I	51	Air transport	Air transport services
	52	Warehousing and support activities for transportation	Warehousing and support services for transportation
	53	Postal and courier activities ACCOMMODATION AND FOOD SERVICE ACTIVITIES	Postal and courier services ACCOMMODATION AND FOOD SERVICES
J	55	Accommodation	Accommodation services
	56	Food and beverage service activities INFORMATION AND COMMUNICATION	Food and beverage serving services INFORMATION AND COMMUNICATION SERVICES
	58	Publishing activities	Publishing services
K	59	Motion picture, video and television programme production, sound recording and music publishing activities	Motion picture, video and television programme production services, sound recording and music publishing
	60	Programming and broadcasting activities	Programming and broadcasting services
	61	Telecommunications	Telecommunications services
L	62	Computer programming, consultancy and related activities	Computer programming, consultancy and related services
	63	Information service activities FINANCIAL AND INSURANCE ACTIVITIES	Information services FINANCIAL AND INSURANCE SERVICES
	64	Financial service activities, except insurance and pension funding	Financial services, except insurance and pension funding
M	65	Insurance, reinsurance and pension funding, except compulsory social security	Insurance, reinsurance and pension funding services, except compulsory social security
	66	Activities auxiliary to financial services and insurance activities REAL ESTATE ACTIVITIES	Services auxiliary to financial services and insurance services REAL ESTATE SERVICES
	68	Real estate activities PROFESSIONAL, SCIENTIFIC AND TECHNICAL ACTIVITIES	Real estate services PROFESSIONAL, SCIENTIFIC AND TECHNICAL SERVICES
N	69	Legal and accounting activities	Legal and accounting services
	70	Activities of head offices; management consultancy activities	Services of head offices; management consulting services
	71	Architectural and engineering activities; technical testing and analysis	Architectural and engineering services; technical testing and analysis services
	72	Scientific research and development	Scientific research and development services
	73	Advertising and market research	Advertising and market research services
	74	Other professional, scientific and technical activities	Other professional, scientific and technical services
	75	Veterinary activities ADMINISTRATIVE AND SUPPORT SERVICE ACTIVITIES	Veterinary services ADMINISTRATIVE AND SUPPORT SERVICES

Code		Title	
Section	Division	NACE Rev.2	CPA 2.1
	77	Rental and leasing activities	Rental and leasing services
	78	Employment activities	Employment services
	79	Travel agency, tour operator and other reservation service and related activities	Travel agency, tour operator and other reservation services and related services
	80	Security and investigation activities	Security and investigation services
	81	Services to buildings and landscape activities	Services to buildings and landscape
	82	Office administrative, office support and other business support activities	Office administrative, office support and other business support services
O		PUBLIC ADMINISTRATION AND DEFENCE; COMPULSORY SOCIAL SECURITY	PUBLIC ADMINISTRATION AND DEFENCE SERVICES; COMPULSORY SOCIAL SECURITY SERVICES
	84	Public administration and defence; compulsory social security	Public administration and defence services; compulsory social security services
P		EDUCATION	EDUCATION SERVICES
	85	Education	Education services
Q		HUMAN HEALTH AND SOCIAL WORK ACTIVITIES	HUMAN HEALTH AND SOCIAL WORK SERVICES
	86	Human health activities	Human health services
	87	Residential care activities	Residential care services
R		88 Social work activities without accommodation	Social work services without accommodation
		ARTS, ENTERTAINMENT AND RECREATION	ARTS, ENTERTAINMENT AND RECREATION SERVICES
	90	Creative, arts and entertainment activities	Creative, arts and entertainment services
	91	Libraries, archives, museums and other cultural activities	Library, archive, museum and other cultural services
	92	Gambling and betting activities	Gambling and betting services
	93	Sports activities and amusement and recreation activities	Sporting services and amusement and recreation services
S		OTHER SERVICE ACTIVITIES	OTHER SERVICES
	94	Activities of membership organisations	Services furnished by membership organisations
	95	Repair of computers and personal and household goods	Repair services of computers and personal and household goods
	96	Other personal service activities	Other personal services
T		ACTIVITIES OF HOUSEHOLDS AS EMPLOYERS; UNDIFFERENTIATED GOODS- AND SERVICES-PRODUCING ACTIVITIES OF HOUSEHOLDS FOR OWN USE	SERVICES OF HOUSEHOLDS AS EMPLOYERS; UNDIFFERENTIATED GOODS AND SERVICES PRODUCED BY HOUSEHOLDS FOR OWN USE
	97	Activities of households as employers of domestic personnel	Services of households as employers of domestic personnel
	98	Undifferentiated goods- and services-producing activities of private households for own use	Undifferentiated goods and services produced by private households for own use
U		ACTIVITIES OF EXTRATERRITORIAL ORGANISATIONS AND BODIES	SERVICES PROVIDED BY EXTRATERRITORIAL ORGANISATIONS AND BODIES
	99	Activities of extraterritorial organisations and bodies	Services provided by extraterritorial organisations and bodies

Група за дисеминацију и односе с јавношћу  
Тел.: 011/24-01-284  
Имејл: [stat@stat.gov.rs](mailto:stat@stat.gov.rs)

Библиотека  
Тел.: 011/24-12-922, лок. 251  
Имејл: [biblioteka@stat.gov.rs](mailto:biblioteka@stat.gov.rs)

Број страна: 77  
Тираж: 35

Dissemination and public relations unit  
Phone: +38111 2401284  
Email: [stat@stat.gov.rs](mailto:stat@stat.gov.rs)

Library  
Phone: +38111 2412922, ext. 251  
Email: [biblioteka@stat.gov.rs](mailto:biblioteka@stat.gov.rs)

Number of pages: 77  
Circulation: 35 copies

CIP - Каталогизација у публикацији  
Народна библиотека Србије, Београд  
311(497.11)

**БИЛТЕН** / Републички завод за статистику ;  
одговара Миладин Ковачевић. - 1992, бр. 347- . -  
Београд : Републички завод за статистику, 1992-  
(Београд : Републички завод за статистику). - 30 cm

Повремено. - Је наставак: Bilten - Republički zavod za statistiku  
SR Srbije = ISSN 0582-6950  
ISSN 0354-3641 = Билтен - Републички завод за статистику  
Србије

COBISS.SR-ID 16405506