

620

БИЛТЕН

САОБРАЋАЈ И ТЕЛЕКОМУНИКАЦИЈЕ
У РЕПУБЛИЦИ СРБИЈИ, 2015.

620

Саобраћај и телекомуникације у Републици Србији, 2015.

Београд, 2017.

Издавач: Републички завод за статистику, Београд, Милана Ракића број 5

Одговара: др Миладин Ковачевић, директор

ПРЕДГОВОР

Подаци у билтену „Саобраћај и телекомуникације у Републици Србији, 2015“ приказани су за територију Републике Србије. У односу на претходне, овај билтен је у потпуности прилагођен потребама корисника.

Подаци објављени у овом издању односе се на рад пословних субјеката регистрованих у Републици Србији у делатности саобраћаја, складиштења и телекомуникација, као и на промет путника и робе остварен у саобраћајним чвориштима на територији Републике Србије.

Билтен „Саобраћај и телекомуникације у Републици Србији, 2015“ садржи статистичке податке о развоју и стању саобраћаја, складиштења и веза, а посебно о раду пословних субјеката саобраћајних делатности. Највећи део података односи се на годину посматрања, на 2015, а извесни изабрани показатељи дати су у шестогодишњој серији.

Изложена грађа усклађена је са Класификацијом делатности. Поглавља која садрже податке о превозу путника и робе приказана су одвојено од поглавља у којима се налазе подаци о услугама у саобраћају. У првом поглављу, под насловом Општи део, дате су вишегодишње развојне серије података за најважнија обележја, како по свим саобраћајним гранама тако и за саобраћај у целини. Обрадом докумената из царинског поступка надзора над робом исказују се веома детаљни подаци о токовима робе у међународном друмском саобраћају. Заједно с подацима о токовима робе реализованим у другим гранама саобраћаја, који се прикупљају више година, обезбедили смо широком кругу корисника потпуни увид у укупне међународне токове робе. Статистички подаци изложени у поглављу 13, Поштанске активности и телекомуникације, усклађени су са организационим променама у ПТТ-у, односно раздвојени су на податке о поштанским активностима и податке о телекомуникацијама.

Подаци о активностима у вези са обављањем превоза путника и робе сваке саобраћајне гране исказани су у посебним поглављима, и то по следећем редоследу: 2. Железнички саобраћај, 3. Друмски саобраћај, 4. Градски саобраћај, 5. Цевоводни транспорт, 6. Саобраћај унутрашњим пловним путевима и 7. Ваздушни саобраћај. Свако поглавље садржи одговарајуће податке о превозним односно преносним и другим капацитетима, запосленима, као и податке о оствареним приходима. Уз свако од ових поглавља наведене су и посебне уводне напомене, које прецизније објашњавају изворе података, обухватност и упоредивост података и поједине методолошке појмове. Уз свако поглавље дат је и одговарајући аналитички осврт на кретања у тој делатности саобраћаја.

Када је реч о пратећим и помоћним активностима у саобраћају, подаци су објављени у посебним поглављима, и то по следећем редоследу: 8. Услуге у железничком саобраћају, 9. Услуге у друмском саобраћају, 10. Услуге у саобраћају унутрашњим пловним путевима, 11. Услуге у ваздушном саобраћају и 12. Претовар терета и складиштење. За наведена поглавља дата је заједничка уводна напомена. Уводне напомене прецизније објашњавају извор података, обухватност и упоредивост података и неке методолошке појмове, а одговарајући аналитички осврти изложени су појединачно, по гранама саобраћаја.

Билтен садржи податке из редовних месечних и годишњих статистичких истраживања спроведених у 2015. години и реализованих у складу са Програмом статистичких истраживања за период 2011–2015. године („Службени гласник РС“, број 23/11).

У Београду, 2017.

Директор

Др Миладин Ковачевић

САДРЖАЈ

ПРЕДГОВОР	3	3.6. Аутобуси пословних субјеката, крај 2015.	53
ОПШТА МЕТОДОЛОШКА ОБЈАШЊЕЊА	7	3.7. Новонабављена теретна превозна средства пословних субјеката, 2015.	54
1.1. Саобраћај, складиштење и веза, 2010–2015.	15	3.8. Теретна превозна средства по врсти, крај 2015.	54
1.2. Индекси услуга пословних субјеката саобраћаја, складиштења и веза, 2010–2015.	16	3.9. Теретна превозна средства по носивости, крај 2015.	54
1.3. Индекси превоза путника и робе пословних субјеката саобраћаја, складиштења и веза, 2010–2015.	16	3.10. Унутрашњи и међународни превоз путника у друмском саобраћају, 2015.	55
1.4. Ланчани индекси услуга пословних субјеката саобраћаја, складиштења и веза, 2010–2015.	16	3.11. Превоз путника у друмском саобраћају по регионима, 2015.	55
1.5. Ланчани индекси превоза путника и робе пословних субјеката саобраћаја, складиштења и веза, 2010–2015.	16	3.12. Превоз робе у друмском саобраћају по регионима, 2015.	55
1.6. Број пословних субјеката, према делатности, у областима саобраћаја, складиштења и веза, крај 2015.	17	3.13. Унутрашњи и међународни превоз робе у друмском саобраћају, 2015.	55
1.7. Бруто додата вредност саобраћаја, 2010–2015.	21	3.14. Рад аутобуса, 2015.	55
1.8. Остварене инвестиције у основна средства, по карактеру изградње, техничкој структури и намени, 2015.	21	3.15. Рад теретних превозних средстава, 2015.	56
1.9. Ученици и студенти саобраћајних школа у Републици Србији	21	3.16. Превоз путника по растојањима, 2015.	57
2. ЖЕЛЕЗНИЧКИ САОБРАЋАЈ	23	3.17. Превоз робе по растојањима, 2015.	57
2.1. Развој железничког саобраћаја	25	3.18. Превоз по врсти робе, према међународној номенклатури робе, 2015.	57
2.2. Дужина железничких пруга на дан 31.12.2015.	25	3.19. Превоз опасних материја, 2015.	59
2.3. Дужина железничких пруга према осовинском оптерећењу на дан 31.12.2015.	25	3.20. Запослени, крај 2015.	59
2.4. Дужина железничких пруга према дозвољеним брзинама на дан 31.12.2015.	25	3.21. Утрошак погонског горива и мазива, 2015.	59
2.5. Железничке станице и остала службена места на дан 31.12.2015.	25	3.22. Приходи, 2015.	59
2.6. Инвентарско стање локомотива и моторних возова на дан 31.12.2015.	26	3.23. Девизни приходи, 2015.	59
2.7. Путнички колски парк на дан 31.12.2015.	26	3.24. Девизни расходи, 2015.	59
2.8. Путнички колски парк по разредима и броју места на дан 31.12.2015.	26	4. ГРАДСКИ САОБРАЋАЈ	61
2.9.1. Теретни колски парк на дан 31.12.2015.	27	4.1. Развој пословних субјеката градског саобраћаја, 2010–2015.	62
2.9.2. Теретни колски парк по годинама градње на дан 31.12.2015.	28	4.2. Линије, средства и утрошак електроенергије и горива, 2015.	62
2.10. Превозна средства набављена у току 2015.	29	4.3. Рад превозних средстава, 2015.	63
2.11. Експлоатација вучних средстава, 2015.	29	4.4. Поједини показатељи искоришћености средстава	64
2.12. Превоз путника, 2015.	29	4.5. Новонабављена превозна средства, 2015.	65
2.13. Превоз робе, 2015.	29	4.6. Утрошак електричне енергије, горива и мазива, 2015.	65
2.14. Превоз путника и робе по месецима, 2015.	30	4.7. Запослени, крај 2015.	65
2.15. Превоз путника и робе по растојањима, 2015.	30	4.8. Приходи, 2015.	65
2.16. Превоз путника и робе по земљама, 2015.	30	4.9. Подаци о БГ ВОЗУ, 2015.	65
2.17. Превезена роба по врсти саобраћаја и врсти робе, 2015.	31	4.10. Линије БГ ВОЗА, 2015.	65
2.18. Превезена роба по врсти саобраћаја и врсти робе, 2015.	33	5. ЦЕВОВОДНИ ТРАНСПОРТ	67
2.19. Извоз робе по земљама истовара и врсти робе, 2015.	36	5.1. Развој цевоводног транспорта, 2010–2015.	69
2.20. Увоз робе по земљама утовара и врсти робе, 2015.	42	5.2. Транспорт нафте и гаса, 2015.	69
2.21. Транзит робе по земљама утовара и истовара, 2015.	48	5.3. Транспорт нафте и гаса по месецима, 2015.	69
2.22. Утрошак погонског горива и мазива, 2015.	49	5.4. Утрошак електричне енергије	70
2.23. Запослени, 2014–2015.	49	5.5. Запослени, крај године	70
2.24. Укупни приходи, 2015.	49	6. САОБРАЋАЈ УНУТРАШЊИМ ПЛОВНИМ ПУТЕВИМА	71
2.25. Удеси при вршењу железничког саобраћаја, 2015.	49	6.1. превоз у саобраћају унутрашњим пловним путевима, 2010–2015.	73
2.26. Незгоде при вршењу железничког саобраћаја, 2015.	49	6.2. дужина пловних путева, 2015.	73
2.27. Удеси и незгоде према местима, 2015.	49	6.3. превозна средства пословних субјеката саобраћаја унутрашњим пловним путевима, крај 2015.	73
2.28. Структура по узроцима и последице ванредних догађаја, 2015.	49	6.4. Превоз робе по врсти саобраћаја, територији и врсти робе, 2015.	73
3. ДРУМСКИ САОБРАЋАЈ	51	6.5. Превоз опасних материја по врсти саобраћаја, територији и врсти опасне материје, 2015.	74
3.1. Развој друмског саобраћаја, 2006–2015.	53	6.6. Рад и искоришћеност превозних средстава, 2015.	74
3.2. Развој путева, 2006–2015.	53	6.7. Набавка и утрошак горива и мазива, 2015.	75
3.3. Путеви по врсти коловоза, 2015.	53	6.8. Запослени, 2015.	75
3.4. Путеви по привредном значају, 2015.	53	6.9. Приходи, 2015.	75
3.5. Новонабављени аутобуси, 2015.	53	6.10. Девизни приходи и расходи, 2015.	75

7. ВАЗДУШНИ САОБРАЋАЈ	77	10.2. Промет робе по врсти саобраћаја, територији и застави пловила, 2015.	110
7.1. Развој ваздушног саобраћаја – средства и капацитети, 2010–2015.	79	10.3. Обим промета робе по врстама саобраћаја и врсти робе, 2015.	110
7.2. развој ваздушног саобраћаја – рад авиона и превоз путника и робе, 2010–2015.	79	10.4. Обим промета робе по врстама саобраћаја и врсти робе, 2015.	111
7.3. рад авиона по месецима, 2015.	79	10.5. Извоз робе по земљама истовара и врсти робе, 2015.	112
7.4. Међународни токови путника, робе и поште у редовном и ванредном саобраћају (домаћим авионима)	79	10.6. Увоз робе по земљама утовара и врсти робе, 2015.	113
7.5. Набавка и утрошак горива	80	10.7. Извоз робе по важнијим пристаништима, 2015.	114
7.6. Запослени, крај године	80	10.8. Увоз робе по важнијим пристаништима, 2015.	114
7.7. Приходи, 2015.	80	10.9. Транзит робе по земљама истовара и утовара, 2015.	114
7.8. Девизни приходи, 2015.	81	10.10. Извоз робе по земљама истовара и заставама превозилаца, 2015.	115
7.9. Девизни расходи, 2015.	81	10.11. Увоз робе по земљама утовара и заставама превозилаца, 2015.	115
7.10. Развој и рад привредне авијације, 2010–2015.	81	10.12. Промет робе у важнијим пристаништима, 2015.	115
7.11. Привредна авијација, 2015.	81	11. УСЛУГЕ У ВАЗДУШНОМ САОБРАЋАЈУ	119
ПРАТЕЋЕ И ПОМОЋНЕ АКТИВНОСТИ У САОБРАЋАЈУ - МЕТОДОЛОШКА ОБЈАШЊЕЊА -	83	11.1. Развој ваздушног промета на домаћим аеродромима, 2010–2015.	120
8. УСЛУГЕ У ЖЕЛЕЗНИЧКОМ САОБРАЋАЈУ	85	11.2. Средства аеродрома, 2015.	120
8.1. Промет путника и робе на железничким станицама, 2015.	86	11.3. Промет авиона домаћих и страних компанија на домаћим аеродромима, 2015.	120
9. УСЛУГЕ У ДРУМСКОМ САОБРАЋАЈУ	97	11.4. Промет домаћих авиона на страним аеродромима, по земљама, 2015.	121
9.1. Развој друмског саобраћаја, 2009–2015.	98	11.5. Запослени на аеродромима, крај 2015.	122
9.2. Гранични промет моторних возила, путника и робе – улаз, 2009–2015.	98	11.6. Приходи, 2015.	122
9.3. Гранични промет моторних возила, путника и робе – излаз, 2009–2015.	98	11.7. Девизно пословање, 2015.	122
9.4. Радови на путевима, 2015.	98	12. ПРЕТОВАР ТЕРЕТА И СКЛАДИШТЕЊЕ	123
9.5. Завршени радови на путевима од почетка градње до краја 2015.	99	12.1. Развој претоварне делатности, 2010–2015.	124
9.6. Укупан гранични промет моторних возила и путника по месецима, 2015.	99	12.2. Средства предузећа претоварне делатности, крај 2015.	124
9.7. Укупан гранични промет путничких моторних возила и путника по граничним земљама, 2015.	100	12.3. Искоришћеност средстава, 2015.	125
9.8. Улаз путничких моторних возила и путника у Републику Србију, 2015.	101	12.4. Претовар по начину руковања, 2015.	125
9.9. Излаз путничких моторних возила и путника из Републике Србије, 2015.	102	12.5. Претоварене тоне по врсти робе, 2015.	126
9.10. Улаз и излаз домаћих и страних теретних аутомобила и робе по земљама регистрације, 2015.	102	12.6. Тона операције по врсти робе, 2015.	128
9.11. Улаз и излаз теретних аутомобила по земљама утовара и истовара, 2015.	103	12.7. Претоварене тоне и тона операције по врсти манипулације, 2015.	130
9.12. Укупан гранични промет по месецима, 2015.	103	12.8. Набавка и утрошак електричне енергије, горива и мазива, 2015.	131
9.13. Међународни промет робе по врсти робе и групама земаља утовара и истовара, 2015.	104	12.9. Запослени, крај 2015.	131
9.14. Промет путничких возила по граничним прелазима, 2015.	105	12.10. Приходи, 2015.	132
9.15. Промет путника по врсти путничког возила и граничним прелазима, 2015.	105	12.11. Девизно пословање, 2015.	132
9.16. Регистрована друмска моторна и прикључна возила, 2015.	106	13. ПОШТАНСКЕ АКТИВНОСТИ И ТЕЛЕКОМУНИКАЦИЈЕ	133
9.17. Саобраћајне незгоде с настрадалим лицима, 2009–2015.	107	13.1. Развој поштанских активности и телекомуникација – део поштанске активности, 2010–2015.	134
9.18. Лица настрадала у саобраћајним незгодама, 2009–2015.	107	13.2. Развој поштанских активности и телекомуникација – део телекомуникација, 2010–2015.	134
9.19. Саобраћајне незгоде с настрадалим лицима, по месецима, 2015.	107	13.3. Јединице поштанске мреже и превозна средства, крај 2015.	134
9.20. Саобраћајне незгоде с настрадалим лицима, по данима у недељи, 2015.	107	13.4. Поштанске услуге по месецима, 2015.	134
9.21. Саобраћајне незгоде с настрадалим лицима, по часовима, 2015.	107	13.5. Платни промет, 2015.	134
9.22. Настрадала лица према својству учесника у саобраћајној незгоди и годинама старости, 2015.	108	13.6. Поштански промет по регионима, 2015.	135
9.23. Возачи који су изазвали саобраћајне незгоде према годинама старости и вероватним грешкама, 2015.	108	13.7. Укупни приходи поштанских активности, 2015.	135
10. УСЛУГЕ У САОБРАЋАЈУ УНУТРАШЊИМ ПЛОВНИМ ПУТЕВИМА	109	13.8. Девизно пословање, 2015.	135
10.1. Развој промета у саобраћају унутрашњим пловним путевима, 2010–2015.	110	13.9. Запослени, крај 2015.	135
		13.10. Телеграфске и телефонске услуге по месецима, 2015.	136
		13.11. Телекомуникациони показатељи, 2014–2015.	136
		13.12. Квалитет телекомуникационих услуга, 2014–2015.	136
		13.13. Телекомуникације – промет, по регионима, 2015.	137
		13.14. Укупни приходи у телекомуникацијама, 2014–2015.	137
		13.15. Девизно пословање, 2015.	137
		13.16. Запослени, крај 2015.	137

ОПШТА МЕТОДОЛОШКА ОБЈАШЊЕЊА

ИЗВОРИ И МЕТОДИ ПРИКУПЉАЊА ПОДАТАКА

Основни подаци за 2015. годину прикупљени су редовним месечним и годишњим статистичким извештајима пословних субјеката у саобраћају, које прима и обрађује Републички завод за статистику.

Подаци за претходне године прикупљени су на исти начин.

Сви подаци који се односе на железнички саобраћај преузети су од „Железнице Србије“ а.д., „Србија Воз“ а.д., „Србија Карго“ а.д. и „Инфраструктура Железнице Србије“ а.д.

Подаци о броју теретних возила – по земљама регистрације и количини превезене робе, по врсти робе у увозу и извозу друмским саобраћајем, добијени су обрадом царинских докумената који се користе у царинском поступку надзора над робом и царинском поступку царине робе.

Подаци о средствима и промету у поштанском и телекомуникационом саобраћају односе се само на средства у јавном саобраћају. Телефонски, телеграфски и радио-уређаји других организација и органа, који служе за њихове потребе, нису обухваћени.

ПРОМЕНЕ У ОДНОСУ НА ПРЕТХОДНЕ БИЛТЕНЕ

У овом билтену грађа није знатније допуњена у поређењу са претходним билтенима и подељена је у две основне целине.

У првој целини исказани су подаци о превозу путника и робе, о превозним средствима у власништву пословних субјеката регистрованих у предметној делатности и о оствареним финансијским ефектима. Такав распоред грађе дат је у оквиру сваке гране саобраћаја.

Друга целина садржи податке о услугама у делатности саобраћаја. То су подаци о инфраструктури, о расположивим превозним капацитетима, о промету путника и робе – по земљама регистрације превозних средстава, и о саобраћајним незгодама.

Посебно је дато поглавље које се односи на поштанске активности и телекомуникације.

У оквиру сваког поглавља прво се приказује извод из методолошких основа истраживања, затим кратак коментар основних кретања с графичким приказима и, на крају, табеларни прикази.

ОБУХВАТНОСТ И УПОРЕДИВОСТ

Подаци о превозу путника и робе у друмском саобраћају, саобраћају унутрашњим пловним путевима и ваздушном саобраћају односе се на превоз који обављају пословни субјекти регистровани у делатности саобраћаја, без обзира на то да ли превоз обављају унутар или ван граница наше земље, за рачун домаћег или иностраног корисника.

Подаци о раду железничког саобраћаја, исказани у оствареним путничким и тонским километрима, односе се само на превоз обављен унутар граница Републике Србије.

Подаци о превозу у градском саобраћају представљају податке о раду саобраћајних пословних субјеката градског саобраћаја, односно њихових погона, и односе се на превоз остварен у граду у којем цео возни парк или један његов део обавља превоз путника у градском и приградском саобраћају. У податке о градском саобраћају укључени су и подаци о превозу путника оствареном у систему БГ воза. Од 2005. године укључени су подаци о превозу путника који обаве приватни превозници у систему градског саобраћаја у Београду.

Промет робе у саобраћају унутрашњим пловним путевима обухвата целокупан промет у речним пристаништима, укључујући промет који се обави ван пристаништа, у свим осталим утоварно-истоварним местима, бродовима под домаћом и страном заставом.

Регистрована флота у саобраћају унутрашњим пловним путевима односи се или на пловила носивости веће од 50 тона или на пловила опремљена погонским стројем снаге веће од 37 kW.

Претовар у пристаништима и осталим претоварним местима односи се само на претовар робе који својим средствима обављају пословни субјекти регистровани у делатности претовара. Исказани подаци по правилу су знатно мањи по обиму од укупног промета у речним пристаништима.

Подаци о средствима и промету у поштанском и телекомуникационом саобраћају односе се само на средства у јавном саобраћају. Телефонски, телеграфски и радио-уређаји других организација и органа, који служе за њихове потребе, нису овде обухваћени.

Све класификације и номенклатуре коришћене у овом билтену усклађене су, у највећој могућој мери, са препорукама Комитета за унутрашњи транспорт Европске економске комисије УН, што углавном обезбеђује међународну упоредивост података.

ОСНОВНЕ ДЕФИНИЦИЈЕ

Под појмом **превоз** у саобраћају подразумева се превоз путника и робе од места укрцаја до места искрцаја, односно од места утовара до места истовара. Јединица мере превозног учинка у путничком саобраћају је 1 ркм (путнички километар), што представља превоз једног путника на растојању од једног километра. Јединица мере превозног учинка у теретном саобраћају је 1 ткм (тонски километар), што представља превоз једне тоне робе на растојању од једног километра.

Индекс физичког обима саобраћајних услуга израчунава се на бази метода синтетичких путничких и тонских километара сведених на 1 ткм у железничком саобраћају. Коефицијенти за обрачун сведених путничких и тонских километара су:

	Путнички километар	Тонски километар
Железнички саобраћај	0,982	1,00
Друмски саобраћај	1,377	1,965
Градски саобраћај	1,134	-
Цевоводни саобраћај	-	1,034
Саобраћај унутрашњим пловним путевима	-	0,264
Ваздушни саобраћај	8,193	14,977

Индекси физичког обима ПТТ услуга израчунавају се на основу пондерисаних ПТТ услуга за писмоносне и пакетске услуге, услуга платног промета, телеграфских и телефонских импулса, броја телеграма и телефонских разговора, а према следећим коефицијентима:

		Годишње
Писмоносне услуге		1,00
Пакетске услуге		12,0221
Услуге платног промета		2,6395
Фиксна телефонија	импулси	0,07634
Мобилна телефонија	минути	8,7651
Пејџинг систем	број порука	0,4678
Телеграфија	импулси	1,5390
ЈУПАК мрежа – X 25		0,00211

Код појединих грана саобраћаја, друмски, речни и железнички, већ се прешло на номенклатуру NST 2007.

СВЕГА	
1	Производи пољопривреде, лова и шумарства; риба и остали производи риболова
1.1	Житарнице
1.2	Кромпир
1.3	Шећерна репа
1.4	Остало свеже воће и поврће
1.5	Производи шумарства и експлоатација шума
1.6	Живе биљке и цвеће
1.7	Остали производи биљног порекла
1.8	Живе животиње
1.9	Сирово кравље, овчије и козје млеко
1.А	Остале сировине животињског порекла
1.Б	Риба и остали производи рибарства
2	Угаљ и лигнит; сирова нафта и природни гас
2.1	Угаљ и лигнит
2.2	Сирова нафта
2.3	Природни гас

СВЕГА	
3	Руде метала и остали производи вађења руда и камена; тресет; руде уранијума и торијума
3.1	Руда гвожђа
3.2	Руде обојених метала, осим уранијума и торијума
3.3	Минерали (сирови) за хемијску индустрију и индустрију природних ђубрива
3.4	Со
3.5	Камен, песак, шљунак, глина, тресет и остали производи вађења руда и камена
3.6	Руде уранијума и торијума
4	Прехрамбени производи, пића и дуван
4.1	Месо, кожа и производи од меса
4.2	Риба и производи риболова, прерађени и конзервирани
4.3	Воће и поврће, прерађено и конзервирано
4.4	Уља и масти животињског и биљног порекла
4.5	Млечни производи и сладолед
4.6	Брашно, прерађене житарице, скробни производи и храна за животиње
4.7	Пиће
4.8	Остали прехрамбени производи, на другом месту непоменути (без услуге паковања и груписања)
4.9	Разни прехрамбени производи и дувански производи (са услугом паковања и груписања)
5	Текстил и производи од текстила, кожа и производи од коже
5.1	Текстил, производи текстилне индустрије
5.2	Одећа и крзно
5.3	Кожа и производи од коже
6	Дрво и производи од дрвета и плуте (осим намештаја); плетени производи од сламе и прућа; дрвењача; папир и производи од папира, штампани производи и снимљени медији
6.1	Производи од дрвета и плуте (осим намештаја)
6.2	Дрвењача и производи од папира
6.3	Производи издавачке делатности, штампани и репродуковани производи
7	Кокс и рафинисани нафтни производи
7.1	Кокс и катран
7.2	Течни рафинисани нафтни производи
7.3	Гасни, течни или компримовани нафтни производи
7.4	Чврсти или густо нафтни производи
8	Хемикалије, хемијски производи и синтетичка влакна; производи од гуме и пластике; производи нуклеарне индустрије
8.1	Базни минерални хемијски производи
8.2	Базни органски хемијски производи
8.3	Азотни производи и ђубрива (осим природних ђубрива)
8.4	Базне пластичне масе и синтетички производи у примарном стању
8.5	Фармацеутски и паракхемијски производи
8.6	Производи од гуме или пластике
8.7	Производи нуклеарне индустрије
9	Остали производи од неметалних минерала
9.1	Стакло, производи од стакла, керамика и производи од порцелана
9.2	Цемент, креч и гипс
9.3	Остали грађевински материјали, прерађени
10	Базни метали; производи од метала, осим машина и опреме
10.1	Производи црне металургије и феролегура и производи основне обраде гвожђа и челика (осим цеви)
10.2	Обојени метали и њихови производи
10.3	Цеви, шупљи профили и средна опрема
10.4	Метални производи за грађевинарство
10.5	Котлови, гвожђарски производи, оружје и муниција и остали производи од метала
11	Машине и опрема на другом месту непоменути; канцеларијске машине и информатичка опрема; електричне машине и електрични апарати, на другом месту непоменути; радио, ТВ и комуникациона опрема; медицински, прецизни и оптички инструменти, ручни сатови и часовници
11.1	Пољопривредне машине
11.2	Апарати за домаћинство (бела техника)
11.3	Канцеларијске машине и информатичка опрема
11.4	Електричне машине и апарати, на другом месту непоменути
11.5	Електронске компоненте и апарати за емитовање и трансмисију
11.6	Радио и ТВ пријемници; апарати за снимање звука и слике или репродукцију и слични апарати
11.7	Прецизни и оптички медицински инструменти, ручни сатови и часовници
11.8	Остале машине, машине-алатљике и делови

СВЕГА	
12	Транспортна опрема
12.1	Производи аутомобилске индустрије
12.2	Остала транспортна опрема
13	Намештај; остали индустријски производи, на другом месту непоменути
13.1	Намештај
13.2	Остали индустријски производи
14	Секундарне сировине; комунални отпацци и остали отпацци
14.1	Отпацци из домаћинства и комунални отпацци
14.2	Остали отпацци и секундарне сировине
15	Пошта, пакети
15.1	Пошта
15.2	Пакети, мали пакети
16	Опрема и материјал који се користе у превозу робе
16.1	Контејнери и замењиви товарни сандуци у употреби, празни
16.2	Палете и остала опрема за паковање у употреби, празни
17	Превезена роба у оквиру пресељења покућства и канцеларијске опреме; пртљаг превезен одвојено од путника; аутомобили превезени ради поправке; остала нетржишна добра, на другом месту непоменути
17.1	Пресељење покућства
17.2	Пртљаг и предмети који иду уз путника
17.3	Возила на поправци
17.4	Скеле
17.5	Остала нетржишна добра, осим робе, на другом месту непоменути
18	Груписана роба: разне врсте робе која се заједно превози
18.1	Разна груписана роба
19	Роба која се не може идентификовати; роба која из неког разлога не може бити идентификована и, према томе, не може бити разврстана у једну од група од 01 до 16
19.1	Роба неодређене врсте у контејнерима и измењивим товарним сандуцима
19.2	Остала неидентификована роба
20	Остала роба, на другом месту непоменути
20.1	Остала роба која се не може класификовати
21	Празна кола
21.1	Празна кола корисника превоза
21.2	Превоз за потребе железнице

Врсте робе дефинисане су према стандардној номенклатури робе за статистику саобраћаја (NST/R – Евростат) и класификацији робе европске транспортне статистике (CSTE – ЕЕС – UN). Аналитичка структура NST/R обухвата 176 врста, 52 главне групе и 10 поглавља.

0. Пољопривредни производи и животиње

- 00. Живе животиње
- 01. Житарице
- 02. Кромпир
- 03. Остало поврће, свеже и смрзнуто, свеже воће
- 04. Тканине, текстилни производи и вештачка влакна
- 05. Дрво и плута
- 06. Шећерна репа
- 09. Остали сирови биљни и животињски материјал

1. Прехрамбени производи и храна за стоку

- 11. Шећер
- 12. Пића
- 13. Кафа и зачини
- 14. Лако кварљиви прехрамбени производи
- 16. Трајни прехрамбени производи, хмељ
- 17. Животињска храна и отпацци прехрамбених производа
- 18. Семе, уља и масноћа

2. Чврста минерална горива

- 21. Угаљ
- 22. Лигнит и тресет
- 23. Кокс

3. Сирови нафта и нафтни производи

- 31. Сирови нафта
- 32. Деривати нафте
- 33. Гасови, течни и под притиском
- 34. Нафтни производи који не служе као гориво

4. Руде и метални отпад

- 41. Гвоздена руда

- 45. Обојени метали и отпад
- 46. Гвоздени и челични отпад и прашина

5. Метални производи

- 51. Сирово гвозђе, гвоздене легуре, непрочишћен челик
- 52. Полупроизводи од ваљаног челика
- 53. Лимови, жица, материјал за железничке пруге
- 54. Челични лим, плоче, оброчи и траке
- 55. Гвоздени и челични одливци и откивци
- 56. Обојени метали

6. Сирови и прерађени минерали, грађевински материјал

- 61. Песак, шљунак, глина, шљака
- 62. Со, пирит, сумпор
- 63. Остали камен, земља, минерали
- 64. Цемент, креч
- 65. Гипс у праху
- 69. Остали произведени грађевински материјал

7. Ђубрива

- 71. Природна ђубрива
- 72. Вештачка ђубрива

8. Хемијски производи

- 81. Базни хемијски производи
- 82. Алуминијумски оксиди и хидроксид
- 83. Хемијски карбонатски производи
- 84. Папирна маса и папирни отпацци
- 89. Остали хемијски производи

9. Машине, транспортни уређаји, готови производи

- 91. Транспортни уређаји
- 92. Пољопривредни трактори, машине и прикључци
- 93. Остали уређаји, апарати, прикључци, мотори, делови
- 94. Метални производи
- 95. Стакло, производи од стакла, керамички производи
- 96. Кожа, текстил, одећа
- 97. Остали готови производи
- 98. Празни контејнери, празна друмска теретна возила
- 99. Специјалне трансакције

Врсте опасне робе дефинисане су на основу Европског споразума о међународном превозу опасне робе (ADR).

Категорија	Укупно
1.0	Експлозивни
2.0	Гасови
3.0	Запаљиве течности
4.1	Запаљиви чврсти материјали
4.2	Самозапаљиви материјали
4.3	Материје које у додиру са водом производе отровне гасове
5.1	Оксидирајући материјали
5.2	Органски пероксиди
6.1	Отровни материјали
6.2	Инфективне ствари
7.0	Радиоактивни материјали
8.0	Корозивне ствари
9.0	Разне опасне ствари

Под **унутрашњим превозом путника** подразумева се превоз који је обављен између места укрцаја и места искрцаја, под условом да се оба места налазе унутар граница Србије.

Под **међународним превозом путника** подразумева се превоз који је обављен између места укрцаја и места искрцаја, под условом да се бар једно место или оба места налазе ван граница Србије.

Под **унутрашњим превозом робе** подразумева се превоз који је обављен између места утовара и места истовара, под условом да се оба места налазе унутар граница Републике Србије.

Под **међународним превозом робе** подразумева се превоз који је обављен између места утовара и места истовара, под условом да се бар једно место или оба места налазе ван граница Републике Србије.

Међународни превоз робе дели се на: извоз, увоз, транзит и превоз између страних земаља.

Извоз представља такву врсту међународног превоза код којег се место утовара налази унутар, а место истовара изван граница Републике Србије.

Увоз представља такву врсту међународног превоза код којег се место утовара налази изван, а место истовара унутар граница Републике Србије.

Транзит је врста међународног превоза код ког се места утовара и истовара налазе изван граница Републике Србије, под условом да је превоз делом обављен на територији наше земље.

Укупан промет је збир укрцаних и искрцаних путника, односно робе утоварене и истоварене у станицама, пристаништима, аеродромима и осталим утоварно-истоварним местима. Станице, пристаништа и аеродроми су места посебно изграђена за организовани прихват и отпрему путника и робе на саобраћајној мрежи појединих видова саобраћаја.

Обим промета је збир количина робе из унутрашњег промета – истовара, извоза и увоза робе.

Изманипулисана тона је јединица радног учинка у претовару робе и представља једно пребацивање тоне робе с једног места на друго, или с једног превозног средства на друго.

Писмоносне пошиљке у унутрашњем поштанском промету само су отпремљене, а у међународном промету и отпремљене и примљене. Подаци се односе на обична и препоручена писма, дописнице, тисковнице, секограме, мале пакете и вредносна писма.

Пакет је затворена пошиљка са означеном вредношћу, која по правилу садржи робу и друге предмете, али може садржавати и писано саопштење.

Платни промет обухвата уплате ради наплате обавеза физичких лица, уплате и исплате упутница, уплате од физичких лица у корист рачуна који се воде код банака и исплате тим лицима, уплате дневног пазара за рачун клијената банака, наплате чекова по текућим рачунима грађана, услуге динарске штедње, услуге девизних рачуна и девизне штедње, исплате **WESTERN UNION** дознака из иностранства.

Телекомуникационе услуге обухватају услуге преноса, слања или примања знакова, сигнала, писаног текста, слика, говора и звукова или саопштења било које природе, које се пружају жичним, светлосним, бежичним или другим електромагнетним склоповима, укључујући омогућавање употребе тих склопова као целине, или делимичним изнајмљивањем, продајом или на други начин.

Девизни приходи обухватају све приходе од превоза и других услуга у међународном путничком и теретном саобраћају које су остварила домаћа саобраћајна предузећа. Девизни приходи остварени по другим основама, као што су приходи од превоза и прелета преко територије Републике Србије, нису исказани.

Скраћенице

ЕЕК	= Европска економска комисија Уједињених нација
КД	= Класификација делатности
ЈПТТ	= Јавно предузеће „Пошта Србије“
kW	= киловат
рkm	= путнички километар
t	= тона
tkm	= тонски километар

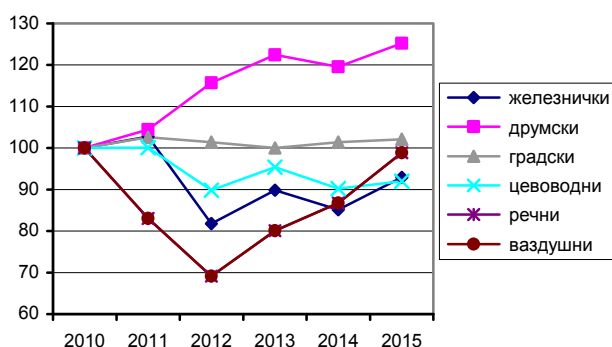
Објашњење знакова

-	= нема појаве
...	= не располаже се податком
∅	= просек
¹⁾	= ознака за напомену у табели
0	= податак је мањи од 0,5 од дате јединице мере
0,0	= податак је мањи од 0,05 од дате јединице мере
()	= непотпун односно недовољно проверен податак
*	= исправљен податак

Обим рада у саобраћају у 2015. години, исказан путем индекса физичког обима услуга, већи је за 5,9% у односу на претходну годину. Разлог овоме је, пре свега, велика економска криза, која није мимоишла ни нашу земљу. Највећи пораст обима услуга у саобраћају од 14,0% има ваздушни саобраћај, а све остале гране саобраћаја бележе мањи раст. Услуге у делатности поштанских активности су на нивоу претходне године, а телекомуникације су забележиле раст од 1,6%.

За све видове саобраћаја неопходно је имати у виду чињеницу да су претходне године биле веома тешке, због велике економске кризе.

Граф. 1.1. ИНДЕКС ФИЗИЧКОГ ОБИМА САОБРАЋАЈА



Индекс физичког обима услуга у путничком саобраћају у 2015. већи је за 6,7% у односу на претходну годину. Запажа се пораст обима услуга у свим гранама саобраћаја. Индекс физичког обима услуга у теретном саобраћају већи је за 3,5%, што указује на лошу пословну 2014. годину.

На територији Републике Србије у 2015. години регистровано је 35.804 активних пословних субјеката у делатности саобраћаја, од чега 52,0% у делатности такси превоза.

Граф. 1.2. ПОРЕКЛО КАПИТАЛА



Учешће саобраћаја у бруто домаћем производу износи 4,4% у 2015. години.

**Саобраћај и телекомуникације
у Републици Србији, 2015.**

1.1. Саобраћај, складиштење и везе, 2010–2015.

	2010	2011	2012	2013	2014	2015
ЖЕЛЕЗНИЧКИ САОБРАЋАЈ						
Стварна дужина пруге, km	3819	3819	3819	3819	3819	3739
Од тога: електрифициране пруге	1279	1279	1279	1275	1275	1279
Путничка места, хиљ.	49	49	48	48	45	56
Превезени путници, хиљ.	5270	6123	5917	7158	6443	6258
Путнички километри, мил.	522	541	540	612	453	509
Индекс 2012=100	96,7	100,2	100,0	113,3	83,9	94,3
Тона носивости, хиљ. t	456	432	431	431	432	432
Превезена роба, хиљ. t	12581	12620	9451	10463	10826	11887
Тонски километри, мил.	3522	3611	2769	3022	2988	3249
Индекс 2012=100	127,2	130,4	100,0	109,1	107,9	117,3
ДРУМСКИ САОБРАЋАЈ						
Путеви, km	43839	43758	45220	44604	45013	45688
Од тога: савремени путеви	27675	27914	29472	29659	29603	30438
Путничка места, хиљ.	127	122	125	120	116	119
Превезени путници, хиљ.	73448	70690	69921	63486	61408	56937
Путнички километри, мил.	4653	4652	4640	4612	4223	4601
Индекс 2012=100	100,3	100,3	100,0	99,4	91,0	99,2
Тона носивости, хиљ. t	49	53	65	72	80	102
Превезена роба, хиљ. t	6180	5071	6047	6486	6844	7964
Тонски километри, мил.	1689	1907	2474	2824	2959	2975
Индекс 2012=100	68,3	77,1	100,0	114,1	119,6	120,3
ГРАДСКИ САОБРАЋАЈ						
Путничка места, хиљ.	420	428	429	411	423	449
Превезени путници, мил.	853	867	857	844	857	861
Индекс 2012=100	99,5	101,2	100,0	98,5	100,0	100,6
ЦЕВОВОДНИ ТРАНСПОРТ						
Нафтоводи, km	374	434	434	434	434	279
Транспортирана сирова нафта, хиљ. t	3170	2803	2854	3445	3207	3442
Тонски километри, мил.	381	311	295	381	355	405
Индекс 2012=100	129,2	105,4	100,0	129,2	120,3	137,3
Гасоводи, km	1300	1420	1473	1480	1480	1517
Транспортивани гас, хиљ. t	1908	2063	1988	2023	1819	1849
Тонски километри, мил.	622	693	606	576	550	518
Индекс 2012=100	102,6	114,4	100,0	95,0	90,8	85,5
САОБРАЋАЈ УНУТРАШЊИМ ПЛОВНИМ ПУТЕВИМА						
Тона носивости, хиљ. t	314	314	295	286	184	173
Превезена роба, хиљ. t	1952	2146	1998	1928	2010	1537
Тонски километри, мил.	875	726	605	701	759	865
Индекс 2012=100	144,6	120,0	100,0	115,9	125,5	143,0
ВАЗДУШНИ САОБРАЋАЈ						
Аеродроми	2	2	2	2	2	2
Путничка места, хиљ.	1332	1365	1279	1449	1985	1387
Превезени путници, хиљ.	1088	1288	1397	1404	2349	2575
Путнички километри, мил.	1146	1412	1427	1471	2454	2642
Индекс 2012=100	80,3	98,9	100,0	103,1	172,0	185,1
Нето носивост, t	218	350	335	341	701	352
Превезени терет, t	2394	2230	1846	1696	2763	3758
Тонски километри, хиљ.	2737	2748	1988	1837	3251	4660
Индекс 2012=100	137,7	138,2	100,0	92,4	163,5	234,4
ПОШТАНСКЕ АКТИВНОСТИ (ПРЕВОЗ И ИСПОРУКА ПОШТАНСКИХ ПОШИЉКИ)						
Поште	1531	1507	1499	1489	1478	1510
Писмоносне пошиљке, мил.	291	301	311	305	298	286
Индекс 2012=100	93,6	96,8	100,0	98,1	95,8	92,0
Пакети, хиљ.	559	555	550	426	386	344
Индекс 2012=100	101,6	100,9	100,0	77,5	70,2	62,5
Платни промет, мил.	144	143	140	141	141	145
Индекс 2012=100	102,9	102,1	100,0	100,7	100,7	103,6
ТЕЛЕКОМУНИКАЦИЈЕ						
Телефонски претплатници фиксне телефоније, хиљ.	2939	2889	2842	2783	2630	2444
Телеграми, хиљ.	592	554	588	494	384	338
Мобилна телефонија, мин., мил.	8882	10240	12121	15432	15897	16156
Индекс 2012=100	73,3	84,5	100,0	127,3	131,2	133,3
Фиксна телефонија, мин., хиљ.	12398	10737	9332	8163	7424	6404
Индекс 2012=100	132,9	115,1	100,0	87,5	79,6	68,6

1.2. Индекси услуга пословних субјеката саобраћаја, складиштења и веза, 2010–2015.¹⁾

2010 = 100

	Саобраћај								Поштанске активности и телекомуникације	
	укупно	копнени					унутрашњим пловним путевима	ваздушни	поште	телекомуникације
		свега	железнички	друмски	градски	цевоводни				
2010	100,0	100,0	100,0	100,0	100,0	100,0	100,0	100,0	100,0	100,0
2011	109,3	103,3	102,7	104,4	102,6	100,1	83,0	83,0	123,1	109,3
2012	109,9	103,7	81,8	115,7	101,4	89,8	69,1	69,1	124,3	109,9
2013	114,3	108,3	89,8	122,4	100,0	95,4	80,1	80,1	128,1	114,3
2014	139,6	106,2	85,1	119,6	101,4	90,2	86,7	86,7	213,7	139,6
2015	147,9	110,7	92,9	125,2	102,1	92,0	98,9	98,9	230,3	147,9

¹⁾ Израчунати су на основу стварних путничких и тонских километара који су пондерисани.1.3. Индекси превоза путника и робе пословних субјеката саобраћаја, складиштења и веза, 2010–2015.¹⁾

2010 = 100

	Путнички саобраћај						Теретни саобраћај						
	укупно	копнени				ваздушни	укупно	копнени				унутрашњим пловним путевима	ваздушни
		свега	железнички	друмски	градски			свега	железнички	друмски	цевоводни		
2010	100,0	100,0	100,0	100,0	100,0	100,0	100,0	100,0	100,0	100,0	100,0	100,0	100,0
2011	110,6	101,3	103,6	100,0	102,6	123,2	105,9	106,6	102,5	112,9	100,1	83,0	83,0
2012	110,8	100,6	103,4	99,7	101,4	124,5	107,4	108,7	78,6	146,5	89,8	69,1	69,1
2013	112,2	100,3	117,2	99,1	100,0	128,4	119,9	121,4	85,8	167,2	95,4	80,1	80,1
2014	145,8	95,5	86,8	90,8	101,4	214,1	122,6	123,6	84,9	175,2	90,2	86,7	86,7
2015	155,6	100,3	97,5	98,9	102,1	230,5	126,9	127,5	92,2	176,0	92,0	98,9	98,9

¹⁾ Израчунати су на основу стварних путничких и тонских километара који су пондерисани.1.4. Ланчани индекси услуга пословних субјеката саобраћаја, складиштења и веза, 2010–2015.¹⁾

претходна година = 100

	Саобраћај								Поштанске активности и телекомуникације	
	укупно	копнени					унутрашњим пловним путевима	ваздушни	поште	телекомуникације
		свега	железнички	друмски	градски	цевоводни				
2010	107,7	110,6	116,0	112,6	104,4	108,2	101,2	101,2	101,8	106,3
2011	109,3	103,3	102,7	104,4	102,6	100,1	83,0	83,0	103,1	114,9
2012	100,5	100,4	79,6	110,8	98,9	89,7	83,3	83,3	100,2	118,1
2013	104,0	104,4	109,8	105,8	98,6	106,2	115,9	115,9	99,1	127,0
2014	122,1	98,1	94,8	97,7	101,4	94,6	108,3	108,3	98,6	103,0
2015	105,9	104,2	109,1	104,7	100,7	102,0	114,0	114,0	100,0	101,6

¹⁾ Израчунати су на основу стварних путничких и тонских километара који су пондерисани.1.5. Ланчани индекси превоза путника и робе пословних субјеката саобраћаја, складиштења и веза, 2010–2015.¹⁾

претходна година = 100

	Путнички саобраћај						Теретни саобраћај						
	укупно	копнени				ваздушни	укупно	копнени				унутрашњим пловним путевима	ваздушни
		свега	железнички	друмски	градски			свега	железнички	друмски	цевоводни		
2010	102,5	102,8	100,2	101,5	104,4	102,0	125,0	126,0	118,7	142,5	108,2	101,2	102,4
2011	110,6	101,3	103,6	100,0	102,6	123,2	105,9	106,6	102,5	112,9	100,1	83,0	100,4
2012	100,2	99,3	99,8	99,7	98,9	101,1	101,4	102,0	76,7	129,7	89,7	83,3	72,3
2013	101,3	99,6	113,3	99,4	98,6	103,1	111,7	111,7	109,1	114,1	106,2	115,9	92,4
2014	130,0	95,2	74,0	91,6	101,4	166,8	102,2	101,9	98,9	104,8	94,6	108,3	178,4
2015	106,7	105,1	112,4	109,0	100,7	107,7	103,5	103,1	108,7	100,5	102,0	114,0	142,2

¹⁾ Израчунати су на основу стварних путничких и тонских километара који су пондерисани.

1.6. Број пословних субјеката, према делатности, у областима саобраћаја, складиштења и веза, крај 2015.¹⁾

(I део)

	Копнени саобраћај							Водни саобраћај			
	железнички	градски и приградски	такси превоз	остали превоз путника друмом	превоз робе друмом	услуге пресељења	цеоводни транспорт	поморски и приобални превоз путника	поморски и приобални превоз терета	превоз путника унутрашњим пловним путевима	превоз терета унутрашњим пловним путевима
Београдски регион	8	143	6658	202	3085	10	4	2	3	18	35
Регион Војводине	1	103	5254	326	3649	2	5	-	1	14	12
Регион Шумадије и Западне Србије	1	211	4086	350	4141	3	-	-	-	3	1
Регион Јужне и Источне Србије	1	134	2591	320	1826	4	1	-	-	6	1
Регион Косово и Метохија	-	24	14	51	69	-	-	-	-	-	1
По облику својине											
Без ознаке облика својине	-	7	-	-	11	-	-	-	-	-	-
Приватна својина (домаћа)	6	548	18576	1237	12533	18	7	-	3	36	42
Јавна својина (ниво државе)	-	-	-	-	-	-	1	-	-	-	1
Јавна својина (ниво локалне самоуправе)	-	13	-	1	-	-	-	-	-	-	-
Страна својина	3	32	13	6	116	1	1	2	-	3	5
Мешовита	2	15	9	5	94	-	1	-	1	2	2
Задружна	-	-	5	-	16	-	-	-	-	-	-
По пореклу капитала											
Без ознаке порекла капитала	6	544	514	260	3252	5	8	-	3	14	36
Домаћи капитал	-	35	18060	979	9327	13	1	-	-	22	8
Страни капитал	5	36	29	10	191	1	1	2	1	5	6
Мешовити капитал	-	-	-	-	-	-	-	-	-	-	-
По правној форми											
Ортачко друштво	-	31	15	13	62	-	-	-	-	2	-
Командитно друштво	-	-	1	-	16	-	-	-	-	-	-
Друштво са ограниченом одговорношћу	10	509	502	249	3294	6	7	2	4	17	40
Отворено акционарско друштво	-	10	-	-	7	-	-	-	-	-	-
Затворено акционарско друштво	-	-	-	-	-	-	-	-	-	-	-
Привредни субјекти регистровани до 28.12.2004.	-	1	-	-	1	-	-	-	-	-	-
Друштвено предузеће	-	6	-	-	8	-	-	-	-	-	-
Јавно предузеће	-	13	-	1	-	-	1	-	-	-	-
Задруга	-	-	5	-	18	-	-	-	-	-	-
Пословно удружење	-	-	2	-	-	-	-	-	-	-	-
Огранак страног правног лица	-	4	-	-	4	-	-	-	-	-	-
Акционарско друштво	1	8	-	5	13	-	1	-	-	-	2
Предузетници – самостална радња	-	33	18078	980	9344	13	1	-	-	22	8
Предузетници – ортачка (заједничка) радња	-	-	-	1	3	-	-	-	-	-	-
Територијално											
РЕПУБЛИКА СРБИЈА	11	615	18603	1249	12770	19	10	2	4	41	50
СРБИЈА – СЕВЕР	9	246	11912	528	6734	12	9	2	4	32	47
Београдски регион	8	143	6658	202	3085	10	4	2	3	18	35
Београдска област (Град Београд)	8	143	6658	202	3085	10	4	2	3	18	35
Регион Војводине	1	103	5254	326	3649	2	5	-	1	14	12
Западнобачка област	-	10	398	37	299	-	-	-	1	1	2
Јужнобанатска област	1	21	584	101	469	1	1	-	-	3	3
Јужнобачка област	-	29	2299	102	1537	1	3	-	-	7	-
Севернобанатска област	-	11	265	17	144	-	-	-	-	1	-
Севернобачка област	-	9	558	23	249	-	1	-	-	-	-
Средњобанатска област	-	11	749	15	308	-	-	-	-	-	-
Сремска област	-	12	401	31	643	-	-	-	-	2	7

¹⁾ Подаци су преузети из Одељења за статистичке пословне регистре и стандарде.

1.6. Број пословних субјеката, према делатности, у областима саобраћаја, складиштења и веза, крај 2015.¹⁾ (наставка) (I део)

	Копнени саобраћај							Водни саобраћај			
	железнички	градски и приградски	такси превоз	остали превоз путника друмом	превоз робе друмом	услуге пресељења	цеоводни транспорт	поморски и приобални превоз путника	поморски и приобални превоз терета	превоз путника унутрашњим пловним путевима	превоз терета унутрашњим пловним путевима
СРБИЈА – ЈУГ	2	369	6691	721	6036	7	1	-	-	9	3
Регион Шумадије и Западне Србије	1	211	4086	350	4141	3	-	-	-	3	1
Златиборска област	-	23	798	83	839	1	-	-	-	3	-
Колубарска област	-	12	483	24	481	-	-	-	-	-	-
Мачванска област	1	36	370	27	539	1	-	-	-	-	-
Моравичка област	-	13	579	33	592	-	-	-	-	-	-
Поморавска област	-	33	323	25	289	-	-	-	-	-	1
Расинска област	-	10	281	33	291	-	-	-	-	-	-
Рашка област	-	59	551	86	579	-	-	-	-	-	-
Шумадијска област	-	25	701	39	531	1	-	-	-	-	-
Регион Јужне и Источне Србије	1	134	2591	320	1826	4	1	-	-	6	1
Борска област	-	20	289	19	67	2	-	-	-	2	1
Браничевска област	-	12	258	50	200	-	-	-	-	2	-
Зајечарска област	-	5	147	18	142	-	-	-	-	-	-
Јабланичка област	-	31	233	50	198	-	-	-	-	-	-
Нишавска област	-	26	554	49	433	-	1	-	-	-	-
Пиротска област	-	11	118	7	93	2	-	-	-	-	-
Подунавска област	1	5	381	27	228	-	-	-	-	2	-
Пчињска област	-	21	522	86	323	-	-	-	-	-	-
Топличка област	-	3	89	14	142	-	-	-	-	-	-
Регион Косово и Метохија	-	24	14	51	69	-	-	-	-	-	1
Косовска област	-	8	2	12	8	-	-	-	-	-	-
Косовско-митровачка област	-	11	12	33	44	-	-	-	-	-	1
Косовско-поморавска област	-	1	-	3	9	-	-	-	-	-	-
Пећка област	-	2	-	3	7	-	-	-	-	-	-
Призренска област	-	2	-	-	1	-	-	-	-	-	-
						Предузетници					
Београдски регион	-	1	6624	123	2213	4	1	-	-	11	5
Регион Војводине	-	1	5065	264	2577	2	-	-	-	7	3
Регион Шумадије и Западне Србије	-	17	3959	290	3075	3	-	-	-	2	-
Регион Јужне и Источне Србије	-	8	2417	262	1451	4	-	-	-	2	-
Регион Косово и Метохија	-	6	13	42	31	-	-	-	-	-	-

¹⁾ Подаци су преузети из Одељења за статистичке пословне регистре и стандарде.

1.6. Број пословних субјеката, према делатности, у областима саобраћаја, складиштења и веза, крај 2015.1)

(II део)

	Ваздушни саобраћај	Остало					
		складиштење	услугне делатности у копненом саобраћају	услугне делатности у водном саобраћају	услугне делатности у ваздушном саобраћају	манипулација теретом	остале пратеће делатности у саобраћају
Београдски регион	41	63	139	29	24	40	645
Регион Војводине	4	52	87	11	2	54	537
Регион Шумадије и Западне Србије	-	35	85	-	4	13	279
Регион Јужне и Источне Србије	4	18	59	5	1	7	179
Регион Косово и Метохија	-	-	6	-	2	-	5
По облику својине							
Без ознаке облика својине	-	2	1	1	-	1	5
Приватна својина (домаћа)	30	141	327	37	15	106	1521
Јавна својина (ниво државе)	1	-	-	-	2	-	-
Јавна својина (ниво локалне самоуправе)	-	1	20	1	2	-	-
Страна својина	13	12	15	4	10	3	86
Мешовита	5	12	12	2	4	3	32
Задружна	-	-	1	-	-	1	1
По пореклу капитала							
Без ознаке порекла капитала	33	138	285	33	21	44	1349
Домаћи капитал	-	14	71	6	1	66	187
Страни капитал	16	16	20	6	11	4	109
Мешовити капитал	-	-	-	-	-	-	-
По правној форми							
Ортачко друштво	-	2	10	-	-	1	14
Командитно друштво	-	-	-	-	-	-	7
Друштво са ограниченом одговорношћу	43	141	263	36	26	38	1423
Отворено акционарско друштво	-	2	2	-	-	1	2
Затворено акционарско друштво	-	1	4	-	-	-	-
Привредни субјекти регистровани до 28.12.2004.	-	-	1	-	-	-	-
Друштвено предузеће	-	2	-	1	-	1	5
Јавно предузеће	-	1	20	1	4	-	-
Задруга	-	-	1	-	-	1	1
Пословно удружење	-	-	-	-	-	-	-
Огранак страног правног лица	5	-	1	-	2	-	3
Акционарско друштво	1	5	3	1	1	6	3
Предузетници – самостална радња	-	14	71	6	-	66	187
Предузетници – ортачка (заједничка) радња	-	-	-	-	-	-	-
Територијално							
РЕПУБЛИКА СРБИЈА	49	168	376	45	33	114	1645
СРБИЈА – СЕВЕР	45	115	226	40	26	94	1182
Београдски регион	41	63	139	29	24	40	645
Београдска област (Град Београд)	41	63	139	29	24	40	645
Регион Војводине	4	52	87	11	2	54	537
Западнобачка област	-	4	5	1	-	2	25
Јужнобанатска област	-	5	11	4	-	15	45
Јужнобачка област	4	20	43	2	-	32	222
Севернобанатска област	-	-	6	-	-	1	27
Севернобачка област	-	5	15	1	1	-	143
Средњобанатска област	-	7	2	2	1	-	14
Сремска област	-	11	5	1	-	4	61

1) Подаци су преузети из Одељења за статистичке пословне регистре и стандарде.

1.6. Број пословних субјеката, према делатности, у областима саобраћаја, складиштења и веза, крај 2015.1)

(II део)

	Ваздушни саобраћај	Остало						
		складиштење	услугне делатности у копненом саобраћају	услугне делатности у водном саобраћају	услугне делатности у ваздушном саобраћају	манипулација теретом	остале пратеће делатности у саобраћају	
СРБИЈА – ЈУГ	4	53	150	5	7	20	463	
Регион Шумадије и Западне Србије	-	35	85	-	4	13	279	
Златиборска област	-	5	9	-	1	3	42	
Колубарска област	-	2	10	-	2	1	12	
Мачванска област	-	6	19	-	-	2	60	
Моравичка област	-	5	6	-	-	1	55	
Поморавска област	-	7	13	-	-	1	20	
Расинска област	-	2	6	-	1	-	26	
Рашка област	-	1	10	-	-	2	37	
Шумадијска област	-	7	12	-	-	3	27	
Регион Јужне и Источне Србије	4	18	59	5	1	7	179	
Борска област	-	-	7	-	-	1	12	
Браничевска област	-	1	5	3	-	1	17	
Зајечарска област	-	2	1	-	-	-	4	
Јабланичка област	-	2	15	-	-	-	18	
Нишавска област	3	3	15	-	1	1	58	
Пиротска област	-	2	4	-	-	-	26	
Подунавска област	1	6	9	2	-	4	23	
Пчињска област	-	2	3	-	-	-	15	
Топличка област	-	-	-	-	-	-	6	
Регион Косово и Метохија	-	-	6	-	2	-	5	
Косовска област	-	-	1	-	1	-	2	
Косовско-митровачка област	-	-	4	-	1	-	2	
Косовско-поморавска област	-	-	1	-	-	-	-	
Пећка област	-	-	-	-	-	-	1	
Призренска област	-	-	-	-	-	-	-	
				Предузетници				
Београдски регион	-	1	9	2	-	15	48	
Регион Војводине	-	5	18	2	-	38	69	
Регион Шумадије и Западне Србије	-	7	29	-	-	10	50	
Регион Јужне и Источне Србије	-	1	12	2	-	3	19	
Регион Косово и Метохија	-	-	3	-	-	-	1	

1) Подаци су преузети из Одељења за статистичке пословне регистре и стандарде.

1.7. Бруто додата вредност саобраћаја, 2010–2015.¹⁾²⁾

у милионима РСД

	Бруто домаћи производ	Саобраћај и складиштење	%	Укупно	Копнени и цевоводни саобраћај	Водни саобраћај	Ваздушни саобраћај	Складиштење и пратеће активности у саобраћају	Поштанске активности
2010	3 067 210,2	137 687,1	4,5	137 687,1	93 333,5	621,6	517,6	26 968,5	16 245,9
2011	3 110 196,1	137 323,0	4,0	137 323,0	89 856,3	515,7	633,6	29 926,7	16 390,6
2012	3 078 619,2	126 694,1	3,8	126 694,1	79 954,7	429,5	594,6	29 437,3	16 422,6
2013	3 157 793,1	136 260,7	4,2	136 260,7	88 231,2	498,0	612,9	30 921,0	16 282,9
2014	3 099 964,4	140 031,0	3,9	140 031,0	86 488,0	539,0	-1 022,3	37 018,2	16 062,0
2015	3 123 453,3	142 259,6	4,4	142 259,6	89 216,3	594,0	-1 153,5	36 775,4	16 074,5

¹⁾ У релативним ценама 2010. године.²⁾ Подаци су преузети из Одељења за израду националних рачуна.1.8. Остварене инвестиције у основна средства, по карактеру изградње, техничкој структури и намени, 2015.^{1) 2)}

у хиљ. РСД

	Карактер изградње				Техничка структура				
	укупно	нови капацитети ³⁾	реконстр., модерниз., доградња и проширење	одржавање нивоа постојећих капацитета	грађевински радови	опрема с монтажом			остало
						свега	домаћа	увозна	
РЕПУБЛИКА СРБИЈА – укупне инвестиције	508626823	186513552	239940209	82173061	192355002	272053175	139587189	132465986	44218646
РЕПУБЛИКА СРБИЈА – инвестиције у нова основна средства саобраћаја	33273582	7646573	19470113	6156896	6116744	26565327	7775784	18789543	591511
Копнени саобраћај	12102202	4685048	5943195	1473958	2599799	9401576	4860676	4540900	100827
Водни саобраћај	260088	39366	188655	32066	12883	246775	57053	189722	430
Ваздушни саобраћај	5193156	22288	855437	4315431	439905	4471639	194563	4277076	281612
Пратеће и помоћне активности у саобраћају	14313734	1784422	12194213	335100	2986985	11217008	1483814	9733194	109741
Поштанске активности и телекомуникације	1404402	1115449	288613	340	77172	1228329	1179678	48651	98901
Нераспоређено – Србија	2935072	1565595	1369477	-	1949017	890495	844787	45708	95560
Београдски регион	20995880	4109678	12294743	4591459	2451255	18130383	2941363	15189020	414242
Регион Војводине	4440293	1482009	2364203	594081	788024	3603252	1721122	1882129	49016
Регион Шумадије и Западне Србије	3550153	429046	2187136	933972	451272	3097634	1733564	1364070	1247
Регион Јужне и Источне Србије	1352184	60245	1254555	37384	477175	843563	534948	308615	31446
Регион Косово и Метохија

¹⁾ Обухваћене су инвестиције из истраживања „Инвестиције у основне фондове“.²⁾ Подаци су преузети из Одељења за израду националних рачуна.³⁾ Исказане су инвестиције намењене саобраћају за све секторе, без обзира на делатност и територију инвеститора.1.9. Ученици и студенти саобраћајних школа у Републици Србији¹⁾

	Укупно	Средње школе	Високе школе струковних студија	Саобраћајни факултет
Редовни и ванредни ученици и студенти уписани у све разреде школске 2014/2015. године	Укупно Мушки Женски	13 623 9 480 4143	1 780 1 252 528	2 235 1 452 783
	2005	3457	339	286
	2006	3008	165	282
	2007	3838	265	309
	2008	3908	403	332
	2009	3910	283	415
Редовни и ванредни ученици и студенти који су завршили школу до краја 2015. године	2010	4032	654	284
	2011	4401	625	398
	2012	4064	588	444
	2013	4240	586	381
	2014	4375	443	367
	2015	4403 ²⁾	411 ²⁾	362 ²⁾

¹⁾ Подаци су преузети из Одсека за статистику образовања и других друштвених делатности.²⁾ Претходни подаци



ИЗВОРИ ПОДАТАКА

Подаци за 2015. годину добијени су од „Железнице Србије“ а. д., „Србија Воз“ а. д., „Србија Карго“ а.д., и „Инфраструктура Железнице Србије“ а.д.

За претходне године подаци су узети из статистичких билтена Републичког завода за статистику, као и из пословних извештаја „Статистика“ Заједнице југословенских железница.

ОБЈАШЊЕЊА ПОЈЕДИНИХ ПОЈМОВА И ОБЕЛЕЖЈА

Подаци о дужини железничких пруга исказани су као грађевинска и као стварна дужина.

Грађевинска дужина пруге је дужина мерена од почетне до завршне тачке грађења. У грађевинску дужину урачунавају се отворена пруга, станични колосеци и споредни колосеци, уколико служе јавном саобраћају. Грађевинска дужина двоколосечних и вишеколосечних пруга рачуна се као дужина једноколосечних пруга.

Стварна дужина пруге је дужина пута отворене пруге и станичног пролазног колосека, а мери се од средине до средине станичне зграде или других службених места.

Код пограничних станица, стварна дужина пруге рачуна се од средине станичне зграде почетне станице до државне границе. Стварна дужина двоколосечних пруга рачуна се као дужина једноколосечних пруга.

Пруге ван саобраћаја не урачунавају се у стварну дужину пруге, осим у случајевима када је то стање трајно, односно уколико се оваква пруга не одржава и више не узима у обзир при утврђивању вредности основних средстава.

Инвентарски парк превозних средстава обухвата сва сопствена вучна и превозна средства, изузев средстава одређених за обнову и касацију. По основној намени, инвентарски парк дели се на вучна средства и на превозна средства.

Вучна средства обухватају локомотиве свих врста. Ова средства приказана су по врсти погона и погонској снази.

Превозна средства су класификована, пре свега по намени, као кола за превоз путника и кола за превоз робе.

Кола за превоз путника приказана су по врстама, разредима и броју седишта.

Посебну групу средстава за превоз путника представљају **моторни возови**, који обухватају моторна кола и вагоне, приколице моторних возова и шинобуса. Сваки вагон у саставу моторног воза рачуна се као једна путничка кола.

Кола за превоз робе – теретни вагони исказана су по основним врстама, намени и носивости.

Превоз путника се у железничком саобраћају исказује бројем путника и путничким километрима, а односи се на остварени обим превоза у унутрашњем и међународном саобраћају.

Унутрашњи превоз путника односи се на број карата продатих на благајнама железничких станица, у пословницама туристичких агенција и код уговорених продаваца железничких исправа за станице унутар наше земље.

Међународни превоз путника односи се на путнике отпутовале у иностранство, на путнике приспеле из иностранства и на транзитне путнике, а приказује се по земљама отправљања и земљама приспећа.

Превоз робе у железничком саобраћају исказује се у тонама, у оствареним тонским километрима и бројем кола која се користе у унутрашњем и у међународном превозу.

Под **унутрашњим превозом робе** подразумева се превоз робе између железничких станица унутар Републике Србије.

Под **међународним превозом робе** подразумева се превоз код којег се отпремна станица и излазни гранични прелаз у отпреми или упутна станица и улазни гранични прелаз у приспећу налазе на територији Републике Србије.

Међународни превоз робе обухвата извоз, увоз и транзит.

Извоз се односи на превоз робе која је из наше земље извезена железницом у иностранство преко сувоземних граничних станица.

Увоз се односи на превоз робе која остаје у нашој земљи, а увезена је железницом преко сувоземних граничних станица.

Извоз и увоз преко пристанишних станица, према евиденцији на железници, сматрају се унутрашњим превозом и приказани су у подацима о унутрашњем превозу.

Транзит се односи на превоз робе преко домаћих пруга за друге земље. Транзит робе се приказује као сувоземни транзит, тј. транзит робе која је приспела у железничким колима из других земаља, и комбиновани транзит, односно превоз робе која је приспела бродовима или друмским теретним средствима, а отпремљена је железницом у иностранство, и обрнуто.

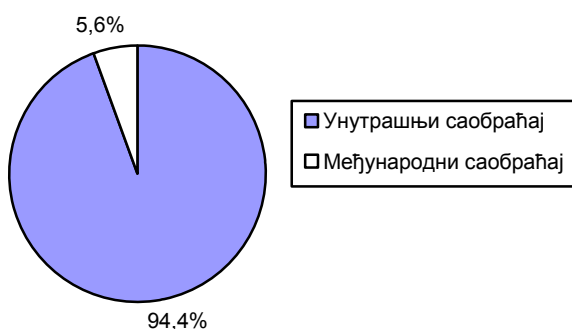
Превоз робе исказује се у тонама, у тонским километрима и бројем пошиљки, по врстама пошиљки (колске и денчане) и врстама робе.

Превоз робе изражен у тонским километрима представља збир свих километара остварених у унутрашњем и међународном саобраћају унутар граница Републике Србије.

Превоз путника и робе на територији Републике Србије одвија се на 3739 km пруга, од чега је 1279 km пруга електрифицирано.

Током 2015. превезено је 6.258 хиљада путника, а обим рада изражен у милионима рkm је 509.

Граф. 2.1. ПРЕВОЗ ПУТНИКА ПО ВРСТИ ПРЕВОЗА, 2015.



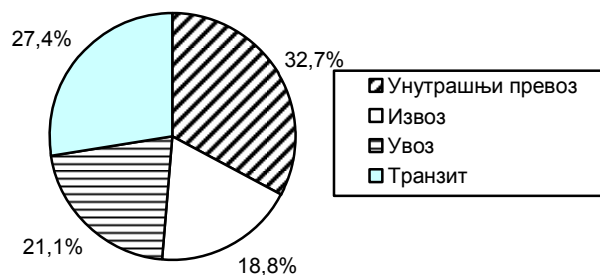
Тонски километри се исказују као:

- **стварни нето тонски километри**, за стварно растојање;
- **тарифни нето тонски километри**, за растојање примењено у израчунавању возарине.

Подаци о радницима односе се на раднике који су запослени у „Железницама Србије“ а.д., „Србија Воз“ а.д., „Србија Карго“ а.д. и „Инфраструктура Железнице Србије“ а.д.

Ученици и радници железничких школа не улазе у укупан број радника железничког саобраћаја.

Граф. 2.2. ПРЕВОЗ РОБЕ ПО ВРСТИ ПРЕВОЗА, 2015.



2.1. Развој железничког саобраћаја

	Стварна дужина пруге, крај године, км		Станице, крај године ¹⁾	Превозна средства, крај године			Рад превозних средстава				Путнички километри, мил.	Тонски километри, мил.	Радници, крај године
	укупно	од тога: електрифицирано		локомотиве	путнички колски парк и моторна кола ²⁾	теретни колски парк ³⁾	локомотивски километри, мил.	возни километри, мил.	брuto тонски километри, мил.	осовински километри, мил.			
2010	3819	1279	690	333	784	8491	23	21	8602	...	522	3522	18521
2011	3819	1279	690	339	784	8447	23	20	8415	...	541	3611	18557
2012	3819	1279	689	339	784	8449	21	19	6846	...	540	2769	18356
2013	3819	1275	690	339	786	8452	20	17	7265	...	612	3022	18047
2014	3819	1275	690	337	732	8486	19	17	7130	...	453	2988	17078
2015	3739	1279	689	311	817	8486	24	22	7355	...	509	3249	16759

¹⁾ Железничке станице и остала службена места.

²⁾ Обухваћена су моторна кола у саставу моторних возова, али не и кола за службене потребе.

³⁾ У укупном теретном колском парку нису обухваћена кола других власника, као ни помоћна кола за удесе ни кола са парним котлом, јер служе само за потребе железница, а не за превоз путника и робе.

2.2. Дужина железничких пруга на дан 31.12.2015.

у km

	Грађевинска дужина пруга	Стварна експлоатациона дужина пруга						Дужина колосека					
		укупно	једноколосечне	двоколосечне	од тога: електрифицирано			укупно	отворене пруге главног пролазног колосека	станични и остали	од тога: електрифицирано		
					свега	једноколосечне	двоколосечне				свега	отворене пруге главног пролазног колосека	станични и остали
Укупно	3739	3766	3471	295	1279	984	295	5392	4034	1358	2399	1573	826

2.3. Дужина железничких пруга према осовинском оптерећењу на дан 31.12.2015.

у km

	Укупно	До 12 t	12.1–14.0	14.1–16.0	16.1–18.0	18.1–20.0	Преко 20 t
Грађевинска дужина пруге	3739	153	37	787	342	696	1724
Стварна дужина пруге	3766

2.4. Дужина железничких пруга према дозвољеним брзинама на дан 31.12.2015.¹⁾

у km

	Укупно	Нису дате брзине	До 20 km/h	21–30	31–40	41–50	51–60	61–70	71–80	81–90	91–100	101–110	111–120	121–130	Преко 130 km/h
Грађевинска дужина пруге	3739	535	206	361	567	702	268	147	406	37	423	-	87	-	-
Стварна дужина пруге	3766

¹⁾ Код двоколосечних пруга, код којих су брзине различите по колосецима, узета је већа брзина.

2.5. Железничке станице и остала службена места на дан 31.12.2015.

	Укупно	Станице						Укрснице	Распутнице	Стајалишта	Отпремништва	Товаришта	Депои	Одјавнице
		свега	путничке	теретне	мешовите	ранжирне	претоварне							
Службена места	689	313	34	17	258	4	-	44	21	277	21	9	-	4

2.6. Инвентарско стање локомотива и моторних возова на дан 31. 12. 2015.

		Локомотиве				Моторни возови ¹⁾			Моторна кола ³⁾		
		укупно	дизел	електричне	парне	укупно	дизел ²⁾	електрични	укупно	дизел ²⁾	електрични
Инвентарски парк на дан 31.12.	Број	204	85	117	2	121	62	60	195	76	119
	Снага, kW	577604	77587	499525	492	129101	22141	106960	129101	22141	106960
	(П) снага, kW	6019	1983	8496	246	1065	359	1798	662	291	899
Инвентарски парк по годинама градње											
До 1949. године		1	-	-	1	-	-	-	-	-	-
1950–1959		2	1	-	1	5	5	-	6	6	-
1960–1969		4	1	3	-	23	23	-	23	23	-
1970–1974		55	19	36	-	1	1	-	2	2	-
1975–1979		54	27	27	-	2	2	-	2	2	-
1980–1984		41	4	37	-	29	9	20	48	9	39
1985–1989		30	16	14	-	28	10	18	46	10	36
1990–1994		2	2	-	-	-	-	-	-	-	-
1995–1999		-	-	-	-	1	-	1	2	-	2
2000–2004		2	2	-	-	-	-	-	-	-	-
2005–2009		13	13	-	-	-	-	-	-	-	-
2010–2014		-	-	-	-	12	12	-	24	24	-
2015		-	-	-	-	21	-	21	42	-	42

¹⁾ Моторни возови приказани су одвојено од локомотива, у складу са ставом Међународне железничке уније (UIC).

²⁾ У број дизел моторних возова урачунати су и шинубуси.

³⁾ Кола у саставу моторних возова која имају сопствени погон (Railcar), у статистици вучних возила EUROSTAT свака ова кола.

2.7. Путнички колски парк на дан 31. 12. 2015.

	Укупно	Кола за путнике						Кола за службене потребе			
		свега	путничка	кушет	за спавање	за ручавање и бифе	кола у саставу моторних возова	свега	службена	поштанска ¹⁾	
Инвентарски парк на дан 31.12.	Број кола	833	817	333	58	50	19	357	16	16	-
	Број места ²⁾	56427	56427	20948	2950	1590	668	30271	-	-	-
Инвентарски парк по годинама градње											
До 1949. године		1	1	-	-	-	1	-	-	-	-
1950–1959		14	14	3	1	-	-	10	-	-	-
1960–1969		252	238	141	25	15	11	46	14	14	-
1970–1974		55	55	31	5	11	4	4	-	-	-
1975–1979		78	76	49	14	10	-	3	2	2	-
1980–1984		134	134	17	13	14	-	90	-	-	-
1985–1989		154	154	62	-	-	-	92	-	-	-
1990–1994		10	10	10	-	-	-	-	-	-	-
1995–1999		16	16	10	-	-	2	4	-	-	-
2000–2004		11	11	10	-	-	1	-	-	-	-
2005–2009		-	-	-	-	-	-	-	-	-	-
2010–2014		24	24	-	-	-	-	24	-	-	-
2015		84	84	-	-	-	-	84	-	-	-
Инвентарски парк по дозвољеним брзинама											
До 60 km/h		-	-	-	-	-	-	-	-	-	-
61–80		26	23	20	-	-	3	-	3	3	-
81–100		55	55	-	-	-	-	55	-	-	-
101–120		460	452	187	34	12	1	218	8	8	-
121–140		28	25	8	7	10	-	-	3	3	-
141–160		264	262	118	17	28	15	84	2	2	-
Преко 160 km/h		-	-	-	-	-	-	-	-	-	-

¹⁾ Поштанска кола су својина ЈП „ПОШТА СРБИЈЕ“, а не „СРБИЈА ВОЗ“ а.д.

²⁾ Код кушет кола и кола за спавање подаци се односе на број лежаја.

2.8. Путнички колски парк по разредима и броју места на дан 31. 12. 2015.

	Кола				Број места			
	укупно	I разред	I и II разред	II разред	укупно	I разред	I и II разред	II разред
Укупно	817	120	126	571	56427	4760	7359	44308
Путничка кола	333	37	42	254	20948	2054	2424	16470
Кушет кола ¹⁾	58	14	-	44	2950	448	-	2502
Кола за спавање ¹⁾	50	50	-	-	1590	1590	-	-
Кола за ручавање	19	19	-	-	668	668	-	-
Моторна кола	357	-	84	273	30271	-	4935	25336

¹⁾ Односи се на број лежаја.

2.9.1. Теретни колски парк на дан 31. 12. 2015.¹⁾

		Инвентарско стање крајем претходне године	Набављено – смањено		Инвентарско стање крајем посматране године
			набављено	смањено	
Укупно 1–5¹⁾	Број	8486	-	-	8486
	Носивост	431904	-	-	431904
Затворена кола					
1. Свега	Број	2302	-	-	2302
	Носивост	112878	-	-	112878
Обична (G)	Број	1542	-	-	1542
	Носивост	75567	-	-	75567
Специјална са покретним станицама (H)	Број	138	-	-	138
	Носивост	3768	-	-	3768
Специјална (T) са покретним кровом	Број	622	-	-	622
	Носивост	33543	-	-	33543
Хладњаче (I)	Број	-	-	-	-
	Носивост	-	-	-	-
Изотермичка	Број	-	-	-	-
	Носивост	-	-	-	-
Расхладна	Број	-	-	-	-
	Носивост	-	-	-	-
За одржавање топлоте	Број	-	-	-	-
	Носивост	-	-	-	-
Отворена кола					
2. Свега	Број	5142	-	-	5142
	Носивост	264491	-	-	264491
Обична (E)	Број	4297	-	-	4297
	Носивост	229369	-	-	229369
Обична (K) са ниским страницама	Број	331	-	-	331
	Носивост	8849	-	-	8849
Обична (R) са обртним постољем	Број	140	-	-	140
	Носивост	7778	-	-	7778
Плато (S)	Број	287	-	-	287
	Носивост	16755	-	-	16755
За превоз путничких аутомобила (L, Ddm)	Број	87	-	-	87
	Носивост	1740	-	-	1740
Специјална кола					
3. Свега	Број	289	-	-	289
	Носивост	14396	-	-	14396
Цистерне (Z)	Број	243	-	-	243
	Носивост	12130	-	-	12130
За прашкасте терете (Ue)	Број	46	-	-	46
	Носивост	2266	-	-	2266
Кола за комб. транспорт					
4. Свега	Број	351	-	-	351
	Носивост	18916	-	-	18916
Оспособљена за превоз контејнера	Број	351	-	-	351
	Носивост	18916	-	-	18916
За превоз друмских теретних аутомобила	Број	-	-	-	-
	Носивост	-	-	-	-
5. Остала кола	Број	402	-	-	402
	Носивост	21223	-	-	21223
Кола другог власника	Број
	Носивост

¹⁾ Односи се на власништво железнице, без кола за службене потребе.

2.9.2. Теретни колски парк по годинама градње на дан 31. 12. 2015.¹⁾

		До 1949.	Од 1950. до 1959.	Од 1960. до 1969.	Од 1970. до 1974.	Од 1975. до 1979.	Од 1980. до 1984.	Од 1985. до 1989.	Од 1990. до 1994.	Од 1995. до 1999.	Од 2000. до 2004.	Од 2005. до 2009.	Од 2010. до 2014.	Од 2015.	
Укупно 1–5¹⁾	Број	-	242	815	2557	743	1903	1085	136	7	81	917	-	-	
	Носивост	-	-	-
Затворена кола															
1. Свега		Број	-	39	85	770	246	792	257	32	-	81	-	-	
		Носивост	-	-	-	
Обична (G)		Број	-	39	77	761	111	448	106	-	-	-	-	-	
		Носивост	-	-	-	-	-	-	
Специјална са покретним станицама (H)		Број	-	-	8	5	-	16	27	1	-	81	-	-	
		Носивост	-	-	-	-	...	-	-	-	
Специјална (T) са покретним кровом		Број	-	-	-	4	135	328	124	31	-	-	-	-	
		Носивост	-	-	-	-	-	-	-	-	
Хладњаче (I)		Број	-	-	-	-	-	-	-	-	-	-	-	-	
		Носивост	-	-	-	-	-	-	-	-	-	-	-	-	
Изотермичка		Број	-	-	-	-	-	-	-	-	-	-	-	-	
		Носивост	-	-	-	-	-	-	-	-	-	-	-	-	
Раскладна		Број	-	-	-	-	-	-	-	-	-	-	-	-	
		Носивост	-	-	-	-	-	-	-	-	-	-	-	-	
За одржавање топлоте		Број	-	-	-	-	-	-	-	-	-	-	-	-	
		Носивост	-	-	-	-	-	-	-	-	-	-	-	-	
Отворена кола															
2. Свега		Број	-	149	643	1759	226	837	564	45	2	-	917	-	
		Носивост	-	-	
Обична (E)		Број	-	127	623	1576	146	602	408	31	2	-	782	-	
		Носивост	-	-	
Обична (K) са ниским странама		Број	-	5	1	3	2	234	86	-	-	-	-	-	
		Носивост	-	-	-	-	-	-	
Обична (R) са обртним постољем		Број	-	2	12	100	26	-	-	-	-	-	-	-	
		Носивост	-	-	-	-	-	-	-	-	
Плато (S)		Број	-	15	-	48	47	1	27	14	-	-	135	-	
		Носивост	-	...	-	-	-	...	-	
За превоз путничких аутомобила (L, Ddm)		Број	-	-	7	32	5	-	43	-	-	-	-	-	
		Носивост	-	-	-	...	-	-	-	-	-	
Специјална кола															
3. Свега		Број	-	44	19	25	91	59	50	-	1	-	-	-	
		Носивост	-	-	...	-	-	-	
Цистерне (Z)		Број	-	44	6	23	62	58	50	-	-	-	-	-	
		Носивост	-	-	-	-	-	-	
За прашкасте терете (Ue)		Број	-	-	13	2	29	1	-	-	1	-	-	-	
		Носивост	-	-	-	-	...	-	-	-	
Кола за комб. транспорт															
4. Свега		Број	-	-	-	-	3	135	87	126	-	-	-	-	
		Носивост	-	-	-	-	-	-	-	-	
Оспособљена за превоз контејнера		Број	-	-	-	-	3	135	87	126	-	-	-	-	
		Носивост	-	-	-	-	-	-	-	-	
За превоз друмских теретних аутомобила		Број	-	-	-	-	-	-	-	-	-	-	-	-	
		Носивост	-	-	-	-	-	-	-	-	-	-	-	-	
5. Остала кола		Број	-	10	68	-	45	128	88	59	4	-	-	-	
		Носивост	-	-	-	-	-	
Кола другог власника		Број	
		Носивост	

¹⁾ Односи се на власништво железнице, без кола за службене потребе.

2.10. Превозна средства набављена у току 2015.¹⁾

		Укупно			Укупно			Укупно
Локомотиве – укупно	Број Снага, kW	- -	Путнички колски парк	-	Теретни колски парк	-		-
Дизел	Број Снага, kW	- -	Путничка кола	-	Затворена кола Обична Хладњаче Остала	- - - -		- - - -
Електричне	Број Снага, kW	- -	Кушет кола	-	Отворена и плато кола Обична Специјална Остала	- - - -		- - - -
Парне	Број Снага, kW	- -	Кола за ручавање	-				-
			Кола за спавање	-				-
Моторни возови	Број Снага, kW	21 54600	Кола моторних возова	-	Остала кола	-		-

¹⁾ Односи се на нова купљена средства и осталу набавку.

2.11. Експлоатација вучних средстава, 2015.

	Укупно	Електрична вуча			Дизел вуча				Парна вуча
		свега	локомотиве	моторни возови	свега	локомотиве	моторни возови	шинобуси	
Локомотивски километри, хиљ.	23651	16700	9449	7251	6951	2576	3955	420	-
Возова за превоз путника	16258	11761	4513	7248	4497	165	3912	420	-
Возова за превоз робе	5937	4351	4351	-	1586	1586	-	-	-
Возни километри, хиљ.	22175	16099	8851	7248	6076	1744	3912	420	-
Возова за превоз путника	16256	11759	4511	7248	4497	165	3912	420	-
Возова за превоз робе	5919	4340	4340	-	1579	1579	-	-	-
При запрези и потискавању	20	13	13	-	7	7	-	-	-
Возова за превоз путника	2	2	2	-	-	-	-	-	-
Возова за превоз робе	18	11	11	-	7	7	-	-	-
Споредни локомотивски километри	1456	588	585	3	868	825	43	-	-
Бруто-тонски километри, мил.	7355	5684	4825	859	1671	1437	219	15	-
Возова за превоз путника	1624	1369	510	859	255	21	219	15	-
Возова за превоз робе	5731	4315	4315	-	1416	1416	-	-	-

2.12. Превоз путника, 2015.

	Укупно	Унутрашњи	Међународни превоз				
			свега	отпутовали	приспели	у транзиту	малогранични
Превезени путници, хиљ.	6258	5908	350	169	171	4	6
Први разред	7	4	3	1	2	-	-
Други разред	6251	5904	347	168	169	4	6
Путнички километри, хиљ.	508678	431521	77157	39155	35340	2589	73
Први разред	863	501	362	128	227	7	-
Други разред	507815	431020	76795	39027	35113	2582	73

2.13. Превоз робе, 2015.

	Укупно	Унутрашњи превоз	Међународни превоз			
			свега	извоз	увоз	транзит
Превезена роба, хиљ. t	11887	3890	7997	2238	2507	3252
Тонски километри, мил.	3249	703	2546	497	443	1606

2.14. Превоз путника и робе по месецима, 2015.

	Путници		Роба	
	превезени путници, хиљ.	путнички километри, хиљ.	превезена роба, хиљ. t	тонски километри, хиљ.
Укупно	6258	508678	11887	3249382
Унутрашњи превоз	5908	431522	3890	702895
Међународни превоз	350	77157	7997	2546487
Отпремљени / извоз	169	39154	2238	497476
Приспели / увоз	171	35340	2507	442901
Транзит	4	2588	3252	1606110
Малогранични	6	73	-	-
Јануар	438	29170	809	242851
Фебруар	439	28251	851	248420
Март	525	34979	1046	296258
Април	543	40373	970	269421
Мај	578	42726	1078	295567
Јун	535	46595	1028	274031
Јул	521	52129	1012	272777
Август	526	48912	1035	284935
Септембар	485	41647	1046	278618
Октобар	562	48583	1009	262986
Новембар	550	46411	1021	265461
Децембар	557	48902	981	258057

2.15. Превоз путника и робе по растојањима, 2015.

	Путници у унутрашњем превозу			Роба	
	превезени путници, хиљ.	путнички километри, хиљ.		превезена роба, хиљ. t	тонски километри, хиљ.
Укупно	5908	431521	Укупно	11887	3249382
До 20 km	1023	13278	До 24 km	947	7859
21–50	1903	64630	25–50	524	19973
51–100	1570	114692	51–100	1051	87595
101–300	1263	171003	101–300	5238	1113831
301–400	49	17113	301–400	1109	386090
401–500	43	18123	401–500	646	296583
501–700	57	32682	501–700	2372	1337451
Преко 700 km	-	-	Преко 700 km	11887	3249382

2.16. Превоз путника и робе по земљама, 2015.¹⁾

	Путници, хиљ.					Роба, t		
	укупно	отпутовали	приспели	транзит		укупно	утоварена	истоварена
Укупно	343945	168534	170914	4497	Укупно²⁾	4178929	2098866	2080063
Аустрија	3882	1410	2334	138	Аустрија	28138	8149	19989
Босна и Херцеговина	2	2	Босна и Херцеговина	528121	84315	443806
Бугарска	8028	3896	3839	293	Бугарска	426298	267631	158668
Грчка	6472	3223	3214	35	Грчка	50719	37225	13494
Италија	Италија	322275	272940	49334
Мађарска	86651	41852	42891	1908	Мађарска	427485	113181	314303
Македонија	11424	4123	7145	156	Македонија	225577	205431	20146
Немачка	2135	255	1640	240	Немачка	82228	39990	42239
Пољска	106	35	68	3	Пољска	22267	14595	7672
Румунија	21118	9281	11800	37	Румунија	446666	231583	215083
Русија	3	2	...	1	Русија
Словачка	1643	266	1228	149	Словачка	63046	6654	56393
Словенија	11640	3975	7103	562	Словенија	125476	101881	23592
Украјина	163	163	Украјина	25585	17052	8533
Француска	405	-	403	2	Француска	37710	23151	14559
Хрватска	39441	18089	21087	265	Хрватска	496021	186788	309233
Црна Гора	136323	69768	66491	64	Црна Гора	646669	406170	240501
Чешка	1589	382	623	584	Чешка	160405	46829	113576
Швајцарска	1011	26	942	43	Швајцарска	2725	597	2128
Остале земље	11909	11786	106	17	Остале земље	61518	34704	26814

1) Без малограничног превоза.

2) Подаци из ове табеле обухватају само директан извоз и увоз.

2.17. Превезена роба по врсти саобраћаја и врсти робе, 2015.

	Превезена роба, t					
	укупно	унутрашњи превоз	међународни превоз			
			свега	извоз	увоз	директни транзит
Укупно	11887579	3890245	7997334	2237873	2507288	3252173
Производи пољопривреде, лова и шумарства; риба и остали производи риболова	415015	25307	389708	219559	59460	110689
Житарице	248964	-	248964	155893	256	92815
Кромпир	-	-	-	-	-	-
Шећерна репа	-	-	-	-	-	-
Остало свеже воће и поврће	71	-	71	-	-	71
Производи шумарства и експлоатација шума	27704	6584	21120	2555	13026	5539
Живе биљке и цвеће	-	-	-	-	-	-
Остали производи биљног порекла	138251	18723	119528	61111	46178	12239
Живе животиње	-	-	-	-	-	-
Сирово кравље, овчије и козје млеко	-	-	-	-	-	-
Остале сировине животињског порекла	-	-	-	-	-	-
Риба и остали производи рибарства	25	-	25	-	-	25
Угаљ и лигнит; сирова нафта и природни гас	1020146	593512	426634	8319	314039	104276
Угаљ и лигнит	661053	552565	108488	4912	71933	31643
Сирова нафта	48583	385	48198	-	48198	-
Природни гас	310510	40562	269948	3407	193908	72633
Руде метала и остали производи вађења руда и камена; тресет; руде уранијума и торијума	1974036	1209889	764147	132800	300734	330613
Руда гвожђа	429822	936	428886	15163	187249	226474
Руде обојених метала (осим уранијума и торијума)	256233	60518	195715	44428	80414	70873
Минерали (сирови) за хемијску индустрију и индустрију природних ђубрива	16916	511	16405	-	16291	114
Со	18389	-	18389	-	7911	10478
Камен, песак, шљунак, глина, тресет и остали производи вађења руда и камена	1252676	1147924	104752	73209	8869	22674
Руде уранијума и торијума	-	-	-	-	-	-
Прехрамбени производи, пића и дуван	319993	2428	317565	184172	1916	131477
Месо, кожа и производи од меса	-	-	-	-	-	-
Риба и производи риболова, прерађени и конзервирани	-	-	-	-	-	-
Воће и поврће, прерађено и конзервирано	2345	-	2345	-	-	2345
Уља и масти животињског и биљног порекла	84930	-	84930	55762	1895	27273
Млечни производи и сладолед	798	-	798	-	-	798
Брашно, прерађене житарице, скробни производи и храна за животиње	55546	-	55546	38119	-	17427
Пиће	17136	-	17136	-	-	17136
Остали прехрамбени производи, на другом месту непоменути (без услуге паковања и груписања)	159238	2428	156810	90291	21	66498
Разни прехрамбени производи и дувански производи (са услугом паковања и груписања)	-	-	-	-	-	-
Текстил и производи од текстила, кожа и производи од коже	7296	-	7296	-	850	6446
Текстил, производи текстилне индустрије	4228	-	4228	-	850	3378
Одећа и крзно	2899	-	2899	-	-	2899
Кожа и производи од коже	169	-	169	-	-	169
Дрво и производи од дрвета и плуте (осим намештаја); плетени производи од сламе и прућа; дрвењача; папир и производи од папира, штампани производи и снимљени медији	311722	2327	309395	685	64062	244648
Производи од дрвета и плуте (осим намештаја)	93638	2327	91311	88	8602	82621
Дрвењача и производи од папира	218084	-	218084	597	55460	162027
Производи издавачке делатности, штампани и репродуковани производи	-	-	-	-	-	-
Кокс и рафинисани нафтни производи	1226606	486848	739758	133802	523916	82040
Кокс и катран	461055	1473	459582	-	432364	27218
Течни рафинисани нафтни производи	672220	485375	186845	98622	86411	1812
Гасни, течни или компримовани нафтни производи	-	-	-	-	-	-
Чврсти или густни нафтни производи	93331	-	93331	35180	5141	53010
Хемикалије, хемијски производи и синтетичка влакна; производи од гуме и пластике; производи нуклеарне индустрије	1368906	264188	1104718	130137	316067	658514
Базни минерални хемијски производи	745747	221949	523798	5175	71535	447088
Базни органски хемијски производи	183926	27418	156508	110915	15196	30397
Азотни производи и ђубрива (осим природних ђубрива)	351707	9819	341888	11792	229281	100815
Базне пластичне масе и синтетички производи у примарном стању	64279	612	63667	-	24	63643
Фармацеутски и парахемијски производи	13956	608	13348	40	-	13308
Производи од гуме или пластике	9240	3782	5458	2215	31	3212
Производи нуклеарне индустрије	51	-	51	-	-	51

2.17. Превезена роба по врсти саобраћаја и врсти робе, 2015. (наставак)

	Превезена роба, t					
	укупно	унутрашњи превоз	међународни превоз			
			свега	извоз	увоз	директни транзит
Остали производи од неметалних минерала	112858	30846	82012	24852	3486	53674
Стакло, производи од стакла, керамика и производи од порцелана	33900	2472	31428	8140	208	23080
Цемент, креч и гипс	3388	1673	1715	-	1527	188
Остали грађевински материјали, прерађени	75570	26701	48869	16712	1751	30406
Базни метали; производи од метала, осим машина и опреме	1631576	220493	1411083	860820	139285	410978
Производи црне металургије и феролегура и производи основне обраде гвожђа и челика (осим цеви)	1474081	219140	1254941	844707	136255	273979
Обојени метали и њихови производи	115100	98	115002	-	60	114942
Цеви, шупљи профили и сродна опрема	14626	-	14626	-	-	14626
Метални производи за грађевинарство	-	-	-	-	-	-
Котлови, гвожђарски производи, оружје и муниција и остали производи од метала	15881	1255	14626	16113	2970	7431
Машине и опрема на другом месту непоменути; канцеларијске машине и информатичка опрема; електричне машине и електрични апарати на другом месту непоменути; радио, ТВ и комуникациона опрема; медицински, прецизни и оптички инструменти, ручни сатови и часовници	48305	1820	46485	8144	2283	36058
Пољопривредне машине	5918	-	5918	-	-	5918
Апарати за домаћинство (бела техника)	32717	15	32702	7729	1363	23610
Канцеларијске машине и информатичка опрема	257	-	257	-	-	257
Електричне машине и апарати на другом месту непоменути	1034	219	815	-	215	600
Електронске компоненте и апарати за емитовање и трансмисију	109	-	109	15	-	94
Радио и ТВ пријемници; апарати за снимање звука и слике или репродукцију и слични апарати	-	-	-	-	-	-
Прецизни и оптички медицински инструменти, ручни сатови и часовници	80	-	80	-	-	80
Остале машине, машине алатљике и делови	8190	1586	6604	400	705	5499
Транспортна опрема	272600	39811	232789	127411	92618	12760
Производи аутомобилске индустрије	141261	-	141261	112628	28511	122
Остала транспортна опрема	131340	39811	91528	14783	64107	12638
Намештај; остали индустријски производи, на другом месту непоменути	3598	-	3598	-	-	3598
Намештај	3017	-	3017	-	-	3017
Остали индустријски производи	581	-	581	-	-	581
Секундарне сировине; комунални отпаци и остали отпаци	8051	81	7970	3299	2049	2622
Отпаци из домаћинства и комунални отпаци	-	-	-	-	-	-
Остали отпаци и секундарне сировине	8051	81	7970	3299	2049	2622
Пошта, пакети	-	-	-	-	-	-
Пошта	-	-	-	-	-	-
Пакети, мали пакети	-	-	-	-	-	-
Опрема и материјал који се користе у превозу робе	121300	41295	80005	17442	24735	37828
Контејнери и замењиви товарни сандуци у употреби, празни	121293	41295	79998	17442	24735	37821
Палете и остала опрема за паковање у употреби, празни	7	-	7	-	-	7
Превезена роба у оквиру пресељења покућства и канцеларијске опреме; пртљаг превезен одвојено од путника; аутомобили превезени ради поправке; остала нетржишна добра, на другом месту непоменути	20	-	20	-	-	20
Пресељење покућства	-	-	-	-	-	-
Пртљаг и предмети који иду уз путника	-	-	-	-	-	-
Возила на поправци	-	-	-	-	-	-
Скеле	-	-	-	-	-	-
Остала нетржишна добра, осим робе, на другом месту непоменути	20	-	20	-	-	20
Груписана роба: разне врсте робе која се заједно превози	1248	-	1248	-	9	1239
Разна груписана роба	1248	-	1248	-	9	1239
Роба која се не може идентификовати; роба која из неког разлога не може бити идентификована и, према томе, не може бити разврстана у једну од група од 01 до 16	1060163	234783	825380	48529	133162	643689
Роба неодређене врсте у контејнерима и измењивим товарним сандуцима	1043157	234783	808374	48529	133122	626723
Остала неидентификована роба	17006	-	17006	-	40	16966
Остала роба, на другом месту непоменути	18028	1888	16140	14	577	15549
Остала роба која се не може класификовати	18028	1888	16140	14	577	15549
Празна кола	1966112	734729	1231383	337888	528040	365455
Празна кола корисника превоза	1966112	734729	1231383	337888	528040	365455
Превоз за потребе железнице	-	-	-	-	-	-

2.18. Превезена роба по врсти саобраћаја и врсти робе, 2015.

	Тонски километри					
	укупно	унутрашњи превоз	међународни превоз			
			свега	извоз	увоз	директни транзит
Укупно	3249381776	702894954	2546486822	497476106	442900454	1606110262
Производи пољопривреде, лова и шумарства; риба и остали производи риболова	98928497	5600230	93328267	38061757	1945386	53321124
Житарице	82774130	-	82774130	35084384	21379	47668367
Кромпир	-	-	-	-	-	-
Шећерна репа	-	-	-	-	-	-
Остало свеже воће и поврће	43102	-	43102	-	-	43102
Производи шумарства и експлоатација шума	6555002	2268640	4286362	753857	1022056	2510449
Живе биљке и цвеће	-	-	-	-	-	-
Остали производи биљног порекла	9541188	3331590	6209598	2223516	901951	3084131
Живе животиње	-	-	-	-	-	-
Сирово кравље, овчије и козје млеко	-	-	-	-	-	-
Остале сировине животињског порекла	-	-	-	-	-	-
Риба и остали производи рибарства	15075	-	15075	-	-	15075
Угаљ и лигнит; сирова нафта и природни гас	187722999	86872806	100850193	2795672	51140320	46914201
Угаљ и лигнит	105001646	82432164	22569482	2140472	12281139	8147871
Сирова нафта	12942700	32720	12909980	-	12909980	-
Природни гас	69778653	4407922	65370731	655200	25949201	38766330
Руде метала и остали производи вађења руда и камена; тресет; руде уранијума и торијума	465011201	215249523	249761678	35265816	37452847	177043015
Руда гвожђа	153234118	168436	153065682	4625214	24348475	124091993
Руде обојених метала (осим уранијума и торијума)	62767954	2800211	59967743	17625279	7643033	34699431
Минерали (сирови) за хемијску индустрију и индустрију природних ђубрива	3580478	214987	3365491	-	3296653	68838
Со	6598012	-	6598012	-	461973	6136039
Камен, песак, шљунак, глина, тресет и остали производи вађења руда и камена	238830639	212065889	26764750	13015323	1702713	12046714
Руде уранијума и торијума	-	-	-	-	-	-
Прехрамбени производи, пића и дуван	111609925	550577	111059348	40350370	57206	70651772
Месо, кожа и производи од меса	-	-	-	-	-	-
Риба и производи риболова, прерађени и конзервирани	-	-	-	-	-	-
Воће и поврће, прерађено и конзервирано	1305273	-	1305273	-	-	1305273
Уља и масти животињског и биљног порекла	14920980	-	14920980	1253619	56350	13611011
Млечни производи и сладолед	437293	-	437293	-	-	437293
Брашно, прерађене житарице, скробни производи и храна за животиње	16910388	-	16910388	7016550	-	9893838
Пиће	8907135	-	8907135	-	-	8907135
Остали прехрамбени производи, на другом месту непоменути (без услуге паковања и груписања)	69128856	550577	68578279	32080201	856	36497222
Разни прехрамбени и дувански производи (са услугом паковања и груписања)	-	-	-	-	-	-
Текстил и производи од текстила, кожа и производи од коже	3496388	-	3496388	-	82339	3414049
Текстил, производи текстилне индустрије	1937114	-	1937114	-	82339	1854775
Одећа и крзно	1461053	-	1461053	-	-	1461053
Кожа и производи од коже	98221	-	98221	-	-	98221
Дрво и производи од дрвета и плуте (осим намештаја); плетени производи од сламе и прућа; дрвењача; папир и производи од папира, штампани производи и снимљени медији	150149722	237233	149912489	145332	12463332	137303825
Производи од дрвета и плуте (осим намештаја)	47273820	237233	47036587	16355	583179	46437053
Дрвењача и производи од папира	102875902	-	102875902	128977	11880153	90866772
Производи издавачке делатности, штампани и репродуковани производи	-	-	-	-	-	-
Кокс и рафинисани нафтни производи	272038468	91733265	180305203	31188735	103604664	45511804
Кокс и катран	100622351	99265	100523086	-	86962485	13560601
Течни рафинисани нафтни производи	135824186	91634000	44190186	28430512	14737115	1022559
Гасни, течни или компримовани нафтни производи	-	-	-	-	-	-
Чврсти или густо нафтни производи	35591931	-	35591931	2758223	1905064	30928644

2.18. Превезена роба по врсти саобраћаја и врсти робе, 2015. (наставак)

	Тонски километри					
	укупно	унутрашњи превоз	међународни превоз			
			свега	извоз	увоз	директни транзит
Хемикалије, хемијски производи и синтетичка влакна; производи од гуме и пластике; производи нуклеарне индустрије	402043498	62867147	339176351	25414028	51143431	262618892
Базни минерални хемијски производи	228304061	55507130	172796931	1621433	19897194	151278304
Базни органски хемијски производи	42263481	4283192	37980289	19604906	2491191	15884192
Азотни производи и ђубрива (осим природних ђубрива)	84655655	1635448	83020207	3564910	28742379	50712918
Базне пластичне масе и синтетички производи у примарном стању	35529377	211951	35317426	-	2913	35314513
Фармацеутски и парахемијски производи	7709781	119859	7589922	20249	-	7569673
Производи од гуме или пластике	3553049	1109567	2443482	602529	9754	1831198
Производи нуклеарне индустрије	28094	-	28094	-	-	28094
Остали производи од неметалних минерала	41610987	7276482	34334505	3953705	1199963	29180837
Стакло, производи од стакла, керамика и производи од порцелана	14616967	783481	13833486	1009363	95062	12729061
Цемент, креч и гипс	1006298	543116	463182	-	351302	111880
Остали грађевински материјали, прерађени	25987722	5949885	20037837	2944342	753599	16339896
Базни метали; производи од метала, осим машина и опреме	474725955	38976496	435749459	212593058	28414977	194741424
Производи црне металургије и феролегура и производи основне обраде гвожђа и челика (осим цеви)	393021574	38735856	354285718	207473158	27368368	119444192
Обојени метали и њихови производи	63019210	5639	63013571	-	12873	63000698
Цеви, шупљи профили и сродна опрема	8073494	-	8073494	-	-	8073494
Метални производи за грађевинарство	-	-	-	-	-	-
Котлови, гвожђарски производи, оружје и муниција и остали производи од метала	10611677	235001	10376676	5119900	1033736	4223040
Машине и опрема на другом месту непоменути; канцеларијске машине и информатичка опрема; електричне машине и електрични апарати на другом месту непоменути; радио, ТВ и комуникациона опрема; медицински, прецизни и оптички инструменти, ручни сатови и часовници	22140976	204695	21936281	1812757	232022	19891502
Пољопривредне машине	3250323	-	3250323	-	-	3250323
Апарати за домаћинство (бела техника)	14862362	1032	14861330	1706782	121373	13033175
Канцеларијске машине и информатичка опрема	154641	-	154641	-	-	154641
Електричне машине и апарати на другом месту непоменути	421819	32496	389323	-	38055	351268
Електронске компоненте и апарати за емитовање и трансмисију	57508	-	57508	3322	-	54186
Радио и ТВ пријемници; апарати за снимање звука и слике или репродукцију и слични апарати	-	-	-	-	-	-
Прецизни и оптички медицински инструменти, ручни сатови и часовници	46089	-	46089	-	-	46089
Остале машине, машине алатљике и делови	3348234	171167	3177067	102653	72594	3001820
Транспортна опрема	55478652	4564326	50914326	32968243	11357916	6588167
Производи аутомобилске индустрије	38975062	-	38975062	31148208	7755002	71852
Остала транспортна опрема	16503590	4564326	11939264	1820035	3602914	6516315
Намештај; остали индустријски производи, на другом месту непоменути	2147373	-	2147373	-	-	2147373
Намештај	1802189	-	1802189	-	-	1802189
Остали индустријски производи	345184	-	345184	-	-	345184
Секундарне сировине; комунални отпаци и остали отпаци	2307677	12717	2294960	616927	407731	1270302
Отпаци из домаћинства и комунални отпаци	-	-	-	-	-	-
Остали отпаци и секундарне сировине	2307677	12717	2294960	616927	407731	1270302
Пошта, пакети	-	-	-	-	-	-
Пошта	-	-	-	-	-	-
Пакети, мали пакети	-	-	-	-	-	-

2.18. Превезена роба по врсти саобраћаја и врсти робе, 2015. (наставак)

	Тонски километри					
	укупно	унутрашњи превоз	међународни превоз			
			свега	извоз	увоз	директни транзит
Опрема и материјал који се користе у превозу робе	38353337	11133507	27219830	1783841	3658341	21777648
Контејнери и замењиви товарни сандуци у употреби, празни	38349480	11133507	27215973	1783841	3658341	21773791
Палете и остала опрема за паковање у употреби, празни	3857	-	3857	-	-	3857
Превезена роба у оквиру пресељења покућства и канцеларијске опреме; пртљаг превезен одвојено од путника; аутомобили превезени ради поправке; остала нетржишна добра, на другом месту непоменута	10907	-	10907	-	-	10907
Пресељење покућства	-	-	-	-	-	-
Пртљаг и предмети који иду уз путника	-	-	-	-	-	-
Возила на поправци	-	-	-	-	-	-
Скеле	-	-	-	-	-	-
Остала нетржишна добра, осим робе, на другом месту непоменута	10907	-	10907	-	-	10907
Груписана роба: разне врсте робе која се заједно превози	669317	-	669317	-	1353	667964
Разна груписана роба	669317	-	669317	-	1353	667964
Роба која се не може идентификовати; роба која из неког разлога не може бити идентификована и, према томе, не може бити разврстана у једну од група од 01 до 16	462006048	72044646	389961402	7947418	11937212	370076772
Роба неодређене врсте у контејнерима и измењивим товарним сандуцима	452659902	72044646	380615256	7947418	11931305	360736533
Остала неидентификована роба	9346146	-	9346146	-	5907	9340239
Остала роба, на другом месту непоменута	8897209	356497	8540712	195	19942	8520575
Остала роба која се не може класификовати	8897209	356497	8540712	195	19942	8520575
Празна кола	450032640	105214807	344817833	62578252	127781472	154458109
Празна кола корисника превоза	450032640	105214807	344817833	62578252	127781472	154458109
Превоз за потребе железнице	-	-	-	-	-	-

2.19. Извоз робе по земљама истовара

Врста робе	Укупно	Албанија	Аустрија	БиХ	Бугарска	Грчка	Италија	Мађарска
Укупно	2098866	30077	8149	84315	267631	37225	272940	113181
Производи пољопривреде, лова и шумарства; риба и остали производи риболова	219659	4400	1515	-	-	-	77540	5011
Житарице	155992	4400	1042	-	-	-	68855	-
Кромпир	-	-	-	-	-	-	-	-
Шећерна репа	-	-	-	-	-	-	-	-
Остало свеже воће и поврће	-	-	-	-	-	-	-	-
Производи шумарства и експлоатација шума	2556	-	474	-	-	-	-	-
Живе биљке и цвеће	-	-	-	-	-	-	-	-
Остали производи биљног порекла	61111	-	-	-	-	-	8685	5011
Живе животиње	-	-	-	-	-	-	-	-
Сирово кравље, овчије и козје млеко	-	-	-	-	-	-	-	-
Остале сировине животињског порекла	-	-	-	-	-	-	-	-
Риба и остали производи рибарства	-	-	-	-	-	-	-	-
Угаљ и лигнит; сирова нафта и природни гас	7765	-	-	538	-	-	-	638
Угаљ и лигнит	4701	-	-	-	-	-	-	-
Сирова нафта	-	-	-	-	-	-	-	-
Природни гас	3064	-	-	538	-	-	-	638
Руде метала и остали производи вађења руда и камена; тресет; руде уранијума и торијума	132800	-	-	-	59591	-	42170	-
Руда гвожђа	15163	-	-	-	15163	-	-	-
Руде обојених метала (осим уранијума и торијума)	44428	-	-	-	44428	-	-	-
Минерали (сирови) за хемијску индустрију и индустрију природних ђубрива	-	-	-	-	-	-	-	-
Со	-	-	-	-	-	-	-	-
Камен, песак, шљунак, глина, тресет и остали производи вађења руда и камена	73209	-	-	-	-	-	42170	-
Руде уранијума и торијума	-	-	-	-	-	-	-	-
Прехрамбени производи, пића и дуван	184172	-	-	-	29212	6875	67734	15540
Месо, кожа и производи од меса	-	-	-	-	-	-	-	-
Риба и производи риболова, прерађени и конзервирани	-	-	-	-	-	-	-	-
Воће и поврће, прерађено и конзервирано	-	-	-	-	-	-	-	-
Уља и масти животињског и биљног порекла	55762	-	-	-	-	-	42825	824
Млечни производи и сладолед	-	-	-	-	-	-	-	-
Брашно, прерађене житарице, скробни производи и храна за животиње	38119	-	-	-	-	-	24909	-
Пиће	-	-	-	-	-	-	-	-
Остали прехрамбени производи, на другом месту непоменути (без услуге паковања и груписања)	90291	-	-	-	29212	6875	-	14716
Разни прехрамбени производи и дувански производи (са услугом паковања и груписања)	-	-	-	-	-	-	-	-
Текстил и производи од текстила, кожа и производи од коже	-	-	-	-	-	-	-	-
Текстил, производи текстилне индустрије	-	-	-	-	-	-	-	-
Одећа и крзно	-	-	-	-	-	-	-	-
Кожа и производи од коже	-	-	-	-	-	-	-	-
Дрво и производи од дрвета и плуте (осим намештаја); плетени производи од сламе и прућа; дрвењача; папир и производи од папира, штампани производи и снимљени медији	685	74	15	-	-	-	-	-
Производи од дрвета и плуте (осим намештаја)	88	74	15	-	-	-	-	-
Дрвењача и производи од папира	597	-	-	-	-	-	-	-
Производи издавачке делатности, штампани и репродуковани производи	-	-	-	-	-	-	-	-

1) Подаци из ове табеле (за разлику од табела 13, 17 и 18) обухватају само директан извоз.

и врсти робе, 2015.¹⁾

y t

Македонија	Немачка	Пољска	Румунија	Словачка	Словенија	Хрватска	Црна Гора	Остале земље	Врста робе
205431	39990	14595	231583	6654	101881	186788	406170	92256	Укупно
-	910	1408	1087	-	3969	65209	58609	-	Производи пољопривреде, лова и шумарства; риба и остали производи риболова
-	-	-	-	-	3016	20070	58609	-	Житарице
-	-	-	-	-	-	-	-	-	Кромпир
-	-	-	-	-	-	-	-	-	Шећерна репа
-	-	-	-	-	-	-	-	-	Остало свеже воће и поврће
-	-	-	1087	-	953	42	-	-	Производи шумарства и експлоатација шума
-	-	-	-	-	-	-	-	-	Живе биљке и цвеће
-	910	1408	-	-	-	45097	-	-	Остали производи биљног порекла
-	-	-	-	-	-	-	-	-	Живе животиње
-	-	-	-	-	-	-	-	-	Сирово кравље, овчије и козје млеко
-	-	-	-	-	-	-	-	-	Остале сировине животињског порекла
-	-	-	-	-	-	-	-	-	Риба и остали производи рибарства
4701	-	-	-	-	-	1638	251	-	Угаљ и лигнит; сирова нафта и природни гас
4701	-	-	-	-	-	-	-	-	Угаљ и лигнит
-	-	-	-	-	-	-	-	-	Сирова нафта
-	-	-	-	-	-	1638	251	-	Природни гас
-	-	4320	-	-	26719	-	-	-	Руде метала и остали производи вађења руда и камена; тресет; руде уранијума и торијума
-	-	-	-	-	-	-	-	-	Руда гвожђа
-	-	-	-	-	-	-	-	-	Руде обојених метала (осим уранијума и торијума)
-	-	-	-	-	-	-	-	-	Минерали (сирови) за хемијску индустрију и индустрију природних ђубрива
-	-	-	-	-	-	-	-	-	Со
-	-	4320	-	-	26719	-	-	-	Камен, песак, шљунак, глина, тресет и остали производи вађења руда и камена
-	-	-	-	-	-	-	-	-	Руде уранијума и торијума
10867	-	5353	28621	-	6687	9053	4230	-	Прехрамбени производи, пића и дуван
-	-	-	-	-	-	-	-	-	Месо, кожа и производи од меса
-	-	-	-	-	-	-	-	-	Риба и производи риболова, прерађени и конзервирани
-	-	-	-	-	-	-	-	-	Воће и поврће, прерађено и конзервирано
-	-	5353	-	-	-	6760	-	-	Уља и масти животињског и биљног порекла
-	-	-	-	-	-	-	-	-	Млечни производи и сладолед
-	-	-	-	-	6687	2293	4230	-	Брашно, прерађене житарице, скробни производи и храна за животиње
-	-	-	-	-	-	-	-	-	Пиће
10867	-	-	28621	-	-	-	-	-	Остали прехрамбени производи, на другом месту непоменути (без услуге паковања и груписања)
-	-	-	-	-	-	-	-	-	Разни прехрамбени производи и дувански производи (са услугом паковања и груписања)
-	-	-	-	-	-	-	-	-	Текстил и производи од текстила, кожа и производи од коже
-	-	-	-	-	-	-	-	-	Текстил, производи текстилне индустрије
-	-	-	-	-	-	-	-	-	Одећа и крзно
-	-	-	-	-	-	-	-	-	Кожа и производи од коже
-	26	-	-	-	-	-	-	571	Дрво и производи од дрвета и плуте (осим намештаја); плетени производи од сламе и прућа; дрвењача; папир и производи од папира, штампани производи и снимљени медији
-	-	-	-	-	-	-	-	-	Производи од дрвета и плуте (осим намештаја)
-	26	-	-	-	-	-	-	571	Дрвењача и производи од папира
-	-	-	-	-	-	-	-	-	Производи издавачке делатности, штампани и репродуковани производи

2.19. Извоз робе по земљама истовара

Врста робе	Укупно	Албанија	Аустрија	БиХ	Бугарска	Грчка	Италија	Мађарска
Кокс и рафинисани нафтни производи	138616	-	-	4744	50110	-	-	7883
Кокс и катран	-	-	-	-	-	-	-	-
Течни рафинисани нафтни производи	98622	-	-	781	50110	-	-	7883
Гасни, течни или компримовани нафтни производи	-	-	-	-	-	-	-	-
Чврсти или густни нафтни производи	39994	-	-	3963	-	-	-	-
Хемикалије, хемијски производи и синтетичка влакна; производи од гуме и пластике; производи нуклеарне индустрије	129688	-	4007	17599	654	-	16842	4840
Базни минерални хемијски производи	4990	-	-	157	654	-	-	2422
Базни органски хемијски производи	110820	-	4007	11534	-	-	14627	1379
Азотни производи и ђубрива (осим природних ђубрива)	11623	-	-	5908	-	-	-	1000
Базне пластичне масе и синтетички производи у примарном стању	-	-	-	-	-	-	-	-
Фармацеутски и парахемијски производи	40	-	-	-	-	-	-	40
Производи од гуме или пластике	2215	-	-	-	-	-	2215	-
Производи нуклеарне индустрије	-	-	-	-	-	-	-	-
Остали производи од неметалних минерала	24852	-	981	-	21382	-	-	-
Стакло, производи од стакла, керамика и производи од порцелана	8140	-	-	-	8140	-	-	-
Цемент, креч и гипс	-	-	-	-	-	-	-	-
Остали грађевински материјали, прерађени	16712	-	981	-	13242	-	-	-
Базни метали; производи од метала, осим машина и опреме	748071	25603	363	-	58240	30312	67393	10587
Производи црне металургије и феролегура и производи основне обраде гвожђа и челика (осим цеви)	731957	25603	363	-	58202	30312	59593	10587
Обојени метали и њихови производи	-	-	-	-	-	-	-	-
Цеви, шупљи профили и сродна опрема	-	-	-	-	-	-	-	-
Метални производи за грађевинарство	-	-	-	-	-	-	-	-
Котлови, гвожђарски производи, оружје и муниција и остали производи од метала	16114	-	-	-	38	-	7799	-
Машине и опрема на другом месту непоменути; канцеларијске машине и информатичка опрема; електричне машине и електрични апарати на другом месту непоменути; радио, ТВ и комуникациона опрема; медицински, прецизни и оптички инструменти, ручни сатови и часовници	8144	-	30	-	-	-	-	296
Пољопривредне машине	-	-	-	-	-	-	-	-
Апарати за домаћинство (бела техника)	7729	-	30	-	-	-	-	-
Канцеларијске машине и информатичка опрема	-	-	-	-	-	-	-	-
Електричне машине и апарати на другом месту непоменути	-	-	-	-	-	-	-	-
Електронске компоненте и апарати за емитовање и трансмисију	15	-	-	-	-	-	-	-
Радио и ТВ пријемници; апарати за снимање звука и слике или репродукцију и слични апарати	-	-	-	-	-	-	-	-
Прецизни и оптички медицински инструменти, ручни сатови и часовници	-	-	-	-	-	-	-	-
Остале машине, машине алатљике и делови	400	-	-	-	-	-	-	296
Транспортна опрема	126286	-	303	411	149	-	26	2813
Производи аутомобилске индустрије	112627	-	-	-	-	-	20	-
Остала транспортна опрема	13659	-	303	411	149	-	6	2813
Намештај; остали индустријски производи, на другом месту непоменути	-	-	-	-	-	-	-	-
Намештај	-	-	-	-	-	-	-	-
Остали индустријски производи	-	-	-	-	-	-	-	-

1) Подаци из ове табеле (за разлику од табела 13, 17 и 18) обухватају само директан извоз.

и врсти робе, 2015.¹⁾ (наставак)

yt

Македонија	Немачка	Пољска	Румунија	Словачка	Словенија	Хрватска	Црна Гора	Остале земље	Врста робе
703	-	-	35078	-	-	29092	1979	9027	Кокс и рафинисани нафтни производи
-	-	-	-	-	-	-	-	-	Кокс и катран
703	-	-	1026	-	-	29092	-	9027	Течни рафинисани нафтни производи
-	-	-	-	-	-	-	-	-	Гасни, течни или компримовани нафтни производи
-	-	-	34052	-	-	-	1979	-	Чврсти или густы нафтни производи
4680	30238	35	20861	50	-	805	-	29075	Хемикалије, хемијски производи и синтетичка влакна; производи од гуме и пластике; производи нуклеарне индустрије
-	-	-	1707	50	-	-	-	-	Базни минерални хемијски производи
-	30238	-	19154	-	-	805	-	29075	Базни органски хемијски производи
4680	-	35	-	-	-	-	-	-	Азотни производи и ђубрива (осим природних ђубрива)
-	-	-	-	-	-	-	-	-	Базне пластичне масе и синтетички производи у примарном стању
-	-	-	-	-	-	-	-	-	Фармацеутски и парахемијски производи
-	-	-	-	-	-	-	-	-	Производи од гуме или пластике
-	-	-	-	-	-	-	-	-	Производи нуклеарне индустрије
2490	-	-	-	-	-	-	-	-	Остали производи од неметалних минерала
-	-	-	-	-	-	-	-	-	Стакло, производи од стакла, керамика и производи од порцелана
-	-	-	-	-	-	-	-	-	Цемент, креч и гипс
2490	-	-	-	-	-	-	-	-	Остали грађевински материјали, прерађени
177554	-	2331	65823	-	62499	19006	226941	1420	Базни метали; производи од метала, осим машина и опреме
177554	-	2331	65823	-	62499	19006	218664	1420	Производи црне металургије и феролегура и производи основне обраде гвожђа и челика (осим цеви)
-	-	-	-	-	-	-	-	-	Обојени метали и њихови производи
-	-	-	-	-	-	-	-	-	Цеви, шупљи профили и сродна опрема
-	-	-	-	-	-	-	-	-	Метални производи за грађевинарство
-	-	-	-	-	-	-	8277	-	Котлови, гвожђарски производи, оружје и муниција и остали производи од метала
-	5987	-	-	-	789	-	-	1041	Машине и опрема на другом месту непоменути; канцеларијске машине и информатичка опрема; електричне машине и електрични апарати на другом месту непоменути; радио, ТВ и комуникациона опрема; медицински, прецизни и оптички инструменти, ручни сатови и часовници
-	-	-	-	-	-	-	-	-	Пољопривредне машине
-	5868	-	-	-	789	-	-	1041	Апарати за домаћинство (бела техника)
-	-	-	-	-	-	-	-	-	Канцеларијске машине и информатичка опрема
-	-	-	-	-	-	-	-	-	Електричне машине и апарати на другом месту непоменути
-	15	-	-	-	-	-	-	-	Електронске компоненте и апарати за емитовање и трансмисију
-	-	-	-	-	-	-	-	-	Радио и ТВ пријемници; апарати за снимање звука и слике или репродукцију и слични апарати
-	-	-	-	-	-	-	-	-	Прецизни и оптички медицински инструменти, ручни сатови и часовници
-	104	-	-	-	-	-	-	-	Остале машине, машине алатљике и делови
64	1196	1104	404	4306	150	235	112006	3119	Транспортна опрема
18	996	-	-	-	-	-	111593	-	Производи аутомобилске индустрије
46	200	1104	404	4306	150	235	413	3119	Остала транспортна опрема
-	-	-	-	-	-	-	-	-	Намештај; остали индустријски производи, на другом месту непоменути
-	-	-	-	-	-	-	-	-	Намештај
-	-	-	-	-	-	-	-	-	Остали индустријски производи

2.19. Извоз робе по земљама истовара

Врста робе	Укупно	Албанија	Аустрија	БиХ	Бугарска	Грчка	Италија	Мађарска
Секундарне сировине; комунални отпаци и остали отпаци	3299	-	-	3299	-	-	-	-
Отпаци из домаћинства и комунални отпаци	-	-	-	-	-	-	-	-
Остали отпаци и секундарне сировине	3299	-	-	3299	-	-	-	-
Пошта, пакети	-	-	-	-	-	-	-	-
Пошта	-	-	-	-	-	-	-	-
Пакети, мали пакети	-	-	-	-	-	-	-	-
Опрема и материјал који се користе у превозу робе	17121	-	-	-	1187	9	-	752
Контејнери и замењиви товарни сандуци у употреби, празни	17121	-	-	-	1187	9	-	752
Палете и остала опрема за паковање у употреби, празни	-	-	-	-	-	-	-	-
Превезена роба у оквиру пресељења покућства и канцеларијске опреме; пртљаг превезен одвојено од путника; аутомобили превезени ради поправке; остала нетржишна добра, на другом месту непоменута	-	-	-	-	-	-	-	-
Пресељење покућства	-	-	-	-	-	-	-	-
Пртљаг и предмети који иду уз путника	-	-	-	-	-	-	-	-
Возила на поправци	-	-	-	-	-	-	-	-
Скеле	-	-	-	-	-	-	-	-
Остала нетржишна добра, осим робе, на другом месту непоменута	-	-	-	-	-	-	-	-
Груписана роба: разне врсте робе која се заједно превози	-	-	-	-	-	-	-	-
Разна груписана роба	-	-	-	-	-	-	-	-
Роба која се не може идентификовати; роба која из неког разлога не може бити идентификована и, према томе, не може бити разврстана у једну од група од 01 до 16	44548	-	-	-	-	-	-	3661
Роба неодређене врсте у контејнерима и измењивим товарним сандуцима	44548	-	-	-	-	-	-	3661
Остала неидентификована роба	-	-	-	-	-	-	-	-
Остала роба, на другом месту непоменута	-	-	-	-	-	-	-	-
Остала роба која се не може класификовати	-	-	-	-	-	-	-	-
Празна кола	313160	-	935	57724	47106	29	1235	61160
Празна кола корисника превоза	313160	-	935	57724	47106	29	1235	61160
Превоз за потребе железнице	-	-	-	-	-	-	-	-

¹⁾ Подаци из ове табеле (за разлику од табела 13, 17 и 18) обухватају само директан извоз.

и врсти робе, 2015.¹⁾ (наставак)

yt

Маке- донија	Немачка	Пољска	Румунија	Словачка	Словенија	Хрватска	Црна Гора	Остале земље	Врста робе
-	-	-	-	-	-	-	-	-	Секундарне сировине; комунални отпацци и остали отпацци
-	-	-	-	-	-	-	-	-	Отпацци из домаћинства и комунални отпацци
-	-	-	-	-	-	-	-	-	Остали отпацци и секундарне сировине
-	-	-	-	-	-	-	-	-	Пошта, пакети
-	-	-	-	-	-	-	-	-	Пошта
-	-	-	-	-	-	-	-	-	Пакети, мали пакети
-	-	44	-	-	303	14451	375	-	Опрема и материјал који се користе у превозу робе
-	-	44	-	-	303	14451	375	-	Контејнери и замењиви товарни сандуци у употреби, празни
-	-	-	-	-	-	-	-	-	Палете и остала опрема за паковање у употреби, празни
-	-	-	-	-	-	-	-	-	Превезена роба у оквиру пресељења покућства и канцеларијске опреме; пртљаг превезен одвојено од путника; аутомобили превезени ради поправке; остала нетржишна добра, на другом месту непоменута
-	-	-	-	-	-	-	-	-	Пресељење покућства
-	-	-	-	-	-	-	-	-	Пртљаг и предмети који иду уз путника
-	-	-	-	-	-	-	-	-	Возила на поправци
-	-	-	-	-	-	-	-	-	Скеле
-	-	-	-	-	-	-	-	-	Остала нетржишна добра, осим робе, на другом месту непоменута
-	-	-	-	-	-	-	-	-	Груписана роба: разне врсте робе која се заједно превози
-	-	-	-	-	-	-	-	-	Разна груписана роба
4372	-	-	-	-	-	35035	1480	-	Роба која се не може идентификовати; роба која из неког разлога не може бити идентификована и, према томе, не може бити разврстана у једну од група од 01 до 16
4372	-	-	-	-	-	35035	1480	-	Роба неодређене врсте у контејнерима и измењивим товарним сандуцима
-	-	-	-	-	-	-	-	-	Остала неидентификована роба
-	-	-	-	-	-	-	-	-	Остала роба, на другом месту непоменута
-	-	-	-	-	-	-	-	-	Остала роба која се не може класификовати
-	1633	-	79709	2298	765	12264	299	48003	Празна кола
-	1633	-	79709	2298	765	12264	299	48003	Празна кола корисника превоза
-	-	-	-	-	-	-	-	-	Превоз за потребе железнице

2.20. Увоз робе по земљама утовара

Врста робе	Укупно	Албанија	Аустрија	БиХ	Бугарска	Грчка	Италија	Мађарска
Укупно	2080063	10352	19989	443806	158667	13494	49334	314303
Производи пољопривреде, лова и шумарства; риба и остали производи риболова	59434	-	100	-	-	-	-	11677
Житарице	255	-	100	-	-	-	-	-
Кромпир	-	-	-	-	-	-	-	-
Шећерна репа	-	-	-	-	-	-	-	-
Остало свеже воће и поврће	-	-	-	-	-	-	-	-
Производи шумарства и експлоатација шума	13026	-	-	-	-	-	-	11677
Живе биљке и цвеће	-	-	-	-	-	-	-	-
Остали производи биљног порекла	46153	-	-	-	-	-	-	-
Живе животиње	-	-	-	-	-	-	-	-
Сирово кравље, овчије и козје млеко	-	-	-	-	-	-	-	-
Остале сировине животињског порекла	-	-	-	-	-	-	-	-
Риба и остали производи рибарства	-	-	-	-	-	-	-	-
Угаљ и лигнит; сирова нафта и природни гас	268831	-	708	102299	-	-	-	39642
Угаљ и лигнит	45242	-	-	25800	-	-	-	-
Сирова нафта	48198	-	-	-	-	-	-	46
Природни гас	175391	-	708	76499	-	-	-	39596
Руде метала и остали производи вађења руда и камена; тресет; руде уранијума и торијума	121166	-	-	-	-	-	-	59822
Руда гвожђа	87264	-	-	-	-	-	-	59822
Руде обојених метала (осим уранијума и торијума)	1041	-	-	-	-	-	-	-
Минерали (сирови) за хемијску индустрију и индустрију природних ђубрива	16291	-	-	-	-	-	-	-
Со	7911	-	-	-	-	-	-	-
Камен, песак, шљунак, глина, тресет и остали производи вађења руда и камена	8659	-	-	-	-	-	-	-
Руде уранијума и торијума	-	-	-	-	-	-	-	-
Прехрамбени производи, пића и дуван	1916	-	-	-	-	-	-	-
Месо, кожа и производи од меса	-	-	-	-	-	-	-	-
Риба и производи риболова, прерађени и конзервирани	-	-	-	-	-	-	-	-
Воће и поврће, прерађено и конзервирано	-	-	-	-	-	-	-	-
Уља и масти животињског и биљног порекла	1895	-	-	-	-	-	-	-
Млечни производи и сладолед	-	-	-	-	-	-	-	-
Брашно, прерађене житарице, скробни производи и храна за животиње	-	-	-	-	-	-	-	-
Пиће	-	-	-	-	-	-	-	-
Остали прехрамбени производи, на другом месту непоменути (без услуге паковања и груписања)	21	-	-	-	-	-	-	-
Разни прехрамбени производи и дувански производи (са услугом паковања и груписања)	-	-	-	-	-	-	-	-
Текстил и производи од текстила, кожа и производи од коже	850	-	-	-	-	-	-	-
Текстил, производи текстилне индустрије	850	-	-	-	-	-	-	-
Одећа и крзно	-	-	-	-	-	-	-	-
Кожа и производи од коже	-	-	-	-	-	-	-	-
Дрво и производи од дрвета и плуте (осим намештаја); плетени производи од сламе и прућа; дрвењача; папир и производи од папира, штампани производи и снимљени медији	64008	-	11508	14038	-	-	-	1914
Производи од дрвета и плуте (осим намештаја)	8548	-	7148	-	-	-	-	1087
Дрвењача и производи од папира	55460	-	4360	14038	-	-	-	827
Производи издавачке делатности, штампани и репродуковани производи	-	-	-	-	-	-	-	-

¹⁾ Подаци из ове табеле (за разлику од табела 13, 17 и 18) обухватају само директан увоз.

и врсти робе, 2015.¹⁾

y t

Маке- донија	Немачка	Пољска	Румунија	Словачка	Словенија	Хрватска	Црна Гора	Остале земље	Врста робе
20146	42239	7672	215083	56393	23592	309233	240501	155259	Укупно
-	-	-	-	1009	-	46308	340	-	Производи пољопривреде, лова и шумарства; риба и остали производи риболова
-	-	-	-	-	-	155	-	-	Житарице
-	-	-	-	-	-	-	-	-	Кромпир
-	-	-	-	-	-	-	-	-	Шећерна репа
-	-	-	-	-	-	-	-	-	Остало свеже воће и поврће
-	-	-	-	1009	-	-	340	-	Производи шумарства и експлоатација шума
-	-	-	-	-	-	-	-	-	Живе биљке и цвеће
-	-	-	-	-	-	46153	-	-	Остали производи биљног порекла
-	-	-	-	-	-	-	-	-	Живе животиње
-	-	-	-	-	-	-	-	-	Сирово кравље, овчије и козје млеко
-	-	-	-	-	-	-	-	-	Остале сировине животињског порекла
-	-	-	-	-	-	-	-	-	Риба и остали производи рибарства
-	2661	-	57786	765	1119	10284	-	53567	Угаљ и лигнит; сирова нафта и природни гас
-	-	-	-	-	1119	-	-	18323	Угаљ и лигнит
-	-	-	48152	-	-	-	-	-	Сирова нафта
-	2661	-	9634	765	-	10284	-	35244	Природни гас
-	566	-	16710	27442	79	8014	-	8533	Руде метала и остали производи вађења руда и камена; тресет; руде уранијума и торијума
-	-	-	-	27442	-	-	-	-	Руда гвожђа
-	-	-	1041	-	-	-	-	-	Руде обојених метала (осим) уранијума и торијума
-	-	-	8074	-	-	-	-	8217	Минерали (сирови) за хемијску индустрију и индустрију природних ђубрива
-	-	-	7595	-	-	-	-	316	Со
-	566	-	-	-	79	8014	-	-	Камен, песак, шљунак, глина, тресет и остали производи вађења руда и камена
-	-	-	-	-	-	-	-	-	Руде уранијума и торијума
-	-	-	-	-	-	1916	-	-	Прехрамбени производи, пића и дуван
-	-	-	-	-	-	-	-	-	Месо, кожа и производи од меса
-	-	-	-	-	-	-	-	-	Риба и производи риболова, прерађени и конзервирани
-	-	-	-	-	-	-	-	-	Воће и поврће, прерађено и конзервирано
-	-	-	-	-	-	1895	-	-	Уља и масти животињског и биљног порекла
-	-	-	-	-	-	-	-	-	Млечни производи и сладолед
-	-	-	-	-	-	-	-	-	Брашно, прерађене житарице, скробни производи и храна за животиње
-	-	-	-	-	-	-	-	-	Пиће
-	-	-	-	-	-	21	-	-	Остали прехрамбени производи, на другом месту непоменути (без услуге паковања и груписања)
-	-	-	-	-	-	-	-	-	Разни прехрамбени производи и дувански производи (са услугом паковања и груписања)
-	-	-	-	-	850	-	-	-	Текстил и производи од текстила, кожа и производи од коже
-	-	-	-	-	850	-	-	-	Текстил, производи текстилне индустрије
-	-	-	-	-	-	-	-	-	Одећа и крзно
-	-	-	-	-	-	-	-	-	Кожа и производи од коже
24	21752	-	-	-	-	32	148	14592	Дрво и производи од дрвета и плуте (осим намештаја); плетени производи од сламе и прућа; дрвењача; папир и производи од папира, штампани производи и снимљени медији
24	109	-	-	-	-	32	148	-	Производи од дрвета и плуте (осим намештаја)
-	21643	-	-	-	-	-	-	14592	Дрвењача и производи од папира
-	-	-	-	-	-	-	-	-	Производи издавачке делатности, штампани и репродуковани производи

2.20. Увоз робе по земљама утовара

Врста робе	Укупно	Албанија	Аустрија	БиХ	Бугарска	Грчка	Италија	Мађарска
Кокс и рафинисани нафтни производи	420167	-	-	290996	40758	-	804	24126
Кокс и катран	338167	-	-	289896	-	-	804	-
Течни рафинисани нафтни производи	70917	-	-	-	40758	-	-	20085
Гасни, течни или компримовани нафтни производи	-	-	-	-	-	-	-	-
Чврсти или густни нафтни производи	11083	-	-	1100	-	-	-	4041
Хемикалије, хемијски производи и синтетичка влакна; производи од гуме и пластике; производи нуклеарне индустрије	314188	-	5716	9697	53438	-	-	113534
Базни минерални хемијски производи	71397	-	24	-	32379	-	-	36368
Базни органски хемијски производи	13455	-	-	1187	-	-	-	6021
Азотни производи и ђубрива (осим природних ђубрива)	229281	-	5692	8510	21059	-	-	71145
Базне пластичне масе и синтетички производи у примарном стању	24	-	-	-	-	-	-	-
Фармацеутски и парахемијски производи	-	-	-	-	-	-	-	-
Производи од гуме или пластике	31	-	-	-	-	-	-	-
Производи нуклеарне индустрије	-	-	-	-	-	-	-	-
Остали производи од неметалних минерала	3443	-	-	-	179	-	-	-
Стакло, производи од стакла, керамика и производи од порцелана	208	-	-	-	179	-	-	-
Цемент, креч и гипс	1527	-	-	-	-	-	-	-
Остали грађевински материјали, прерађени	1708	-	-	-	-	-	-	-
Базни метали; производи од метала, осим машина и опреме	132693	-	1301	15057	411	-	3065	34795
Производи црне металургије и феролегура и производи основне обраде гвожђа и челика (осим цеви)	129662	-	1301	15057	381	-	2938	34545
Обојени метали и њихови производи	60	-	-	-	-	-	-	-
Цеви, шупљи профили и сродна опрема	-	-	-	-	-	-	-	-
Метални производи за грађевинарство	-	-	-	-	-	-	-	-
Котлови, гвожђарски производи, оружје и муниција и остали производи од метала	2971	-	-	-	30	-	127	250
Машине и опрема на другом месту непоменути; канцеларијске машине и информатичка опрема; електричне машине и електрични апарати на другом месту непоменути; радио, ТВ и комуникациона опрема; медицински, прецизни и оптички инструменти, ручни сатови и часовници	1988	-	-	216	-	-	-	-
Пољопривредне машине	-	-	-	-	-	-	-	-
Апарати за домаћинство (бела техника)	1363	-	-	-	-	-	-	-
Канцеларијске машине и информатичка опрема	-	-	-	-	-	-	-	-
Електричне машине и апарати на другом месту непоменути	215	-	-	-	-	-	-	-
Електронске компоненте и апарати за емитовање и трансмисију	-	-	-	-	-	-	-	-
Радио и ТВ пријемници; апарати за снимање звука и слике или репродукцију и слични апарати	-	-	-	-	-	-	-	-
Прецизни и оптички медицински инструменти, ручни сатови и часовници	-	-	-	-	-	-	-	-
Остале машине, машине алатљике и делови	410	-	-	216	-	-	-	-
Транспортна опрема	40250	-	171	411	65	26	28529	1419
Производи аутомобилске индустрије	28511	-	-	-	-	-	28511	-
Остала транспортна опрема	11739	-	171	411	65	26	18	1419
Намештај; остали индустријски производи, на другом месту непоменути	-	-	-	-	-	-	-	-
Намештај	-	-	-	-	-	-	-	-
Остали индустријски производи	-	-	-	-	-	-	-	-

1) Подаци из ове табеле (за разлику од табела 13, 17 и 18) обухватају само директан увоз.

и врсти робе, 2015.¹⁾ (наставак)

y t

Македонија	Немачка	Пољска	Румунија	Словачка	Словенија	Хрватска	Црна Гора	Остале земље	Врста робе
-	57	-	5942	1572	-	8202	-	47710	Кокс и рафинисани нафтни производи
-	57	-	-	-	-	-	-	47410	Кокс и катран
-	-	-	-	1572	-	8202	-	300	Течни рафинисани нафтни производи
-	-	-	-	-	-	-	-	-	Гасни, течни или компримовани нафтни производи
-	-	-	5942	-	-	-	-	-	Чврсти или густни нафтни производи
-	2382	-	34418	2006	1361	90481	-	1155	Хемикалије, хемијски производи и синтетичка влакна; производи од гуме и пластике; производи нуклеарне индустрије
-	244	-	350	1980	-	-	-	52	Базни минерални хемијски производи
-	2138	-	1609	-	1356	42	-	1103	Базни органски хемијски производи
-	-	-	32459	-	-	90415	-	-	Азотни производи и ђубрива (осим природних ђубрива)
-	-	-	-	-	-	24	-	-	Базне пластичне масе и синтетички производи у примарном стању
-	-	-	-	-	-	-	-	-	Фармацеутски и парахемијски производи
-	-	-	-	26	5	-	-	-	Производи од гуме или пластике
-	-	-	-	-	-	-	-	-	Производи нуклеарне индустрије
-	-	-	-	-	1527	29	-	1708	Остали производи од неметалних минерала
-	-	-	-	-	-	29	-	-	Стакло, производи од стакла, керамика и производи од порцелана
-	-	-	-	-	1527	-	-	-	Цемент, креч и гипс
-	-	-	-	-	-	-	-	1708	Остали грађевински материјали, прерађени
1903	111	5502	34368	19900	-	13679	1242	1359	Базни метали; производи од метала, осим машина и опреме
271	51	5502	34368	19900	-	13679	319	1350	Производи црне металургије и феролегура и производи основне обраде гвожђа и челика (осим цеви)
-	60	-	-	-	-	-	-	-	Обојени метали и њихови производи
-	-	-	-	-	-	-	-	-	Цеви, шупљи профили и сродна опрема
-	-	-	-	-	-	-	-	-	Метални производи за грађевинарство
1632	-	-	-	-	-	-	923	9	Котлови, гвожђарски производи, оружје и муниција и остали производи од метала
-	-	-	-	-	1363	409	-	-	Машине и опрема на другом месту непоменути; канцеларијске машине и информатичка опрема; електричне машине и електрични апарати на другом месту непоменути; радио, ТВ и комуникациона опрема; медицински, прецизни и оптички инструменти, ручни сатови и часовници
-	-	-	-	-	-	-	-	-	Пољопривредне машине
-	-	-	-	-	1363	-	-	-	Апарати за домаћинство (бела техника)
-	-	-	-	-	-	-	-	-	Канцеларијске машине и информатичка опрема
-	-	-	-	-	-	215	-	-	Електричне машине и апарати на другом месту непоменути
-	-	-	-	-	-	-	-	-	Електронске компоненте и апарати за емитовање и трансмисију
-	-	-	-	-	-	-	-	-	Радио и ТВ пријемници; апарати за снимање звука и слике или репродукцију и слични апарати
-	-	-	-	-	-	-	-	-	Прецизни и оптички медицински инструменти, ручни сатови и часовници
-	-	-	-	-	-	194	-	-	Остале машине, машине алатџике и делови
-	540	1013	164	3677	159	57	192	3827	Транспортна опрема
-	-	-	-	-	-	-	-	-	Производи аутомобилске индустрије
-	540	1013	164	3677	159	57	192	3827	Остала транспортна опрема
-	-	-	-	-	-	-	-	-	Намештај; остали индустријски производи, на другом месту непоменути
-	-	-	-	-	-	-	-	-	Намештај
-	-	-	-	-	-	-	-	-	Остали индустријски производи

2.20. Увоз робе по земљама утовара

Врста робе	Укупно	Албанија	Аустрија	БиХ	Бугарска	Грчка	Италија	Мађарска
Секундарне сировине; комунални отпац и остали отпац	2049	-	-	-	-	-	-	-
Отпац из домаћинства и комунални отпац	-	-	-	-	-	-	-	-
Остали отпац и секундарне сировине	2049	-	-	-	-	-	-	-
Пошта, пакети	-	-	-	-	-	-	-	-
Пошта	-	-	-	-	-	-	-	-
Пакети, мали пакети	-	-	-	-	-	-	-	-
Опрема и материјал који се користе у превозу робе	22793	-	-	-	-	-	-	944
Контејнери и замењиви товарни сандуци у употреби, празни	22793	-	-	-	-	-	-	944
Палете и остала опрема за паковање у употреби, празни	-	-	-	-	-	-	-	-
Превезена роба у оквиру пресељења покућства и канцеларијске опреме; пртљаг превезен одвојено од путника; аутомобили превезени ради поправке; остала нетржишна добра, на другом месту непоменута	-	-	-	-	-	-	-	-
Пресељење покућства	-	-	-	-	-	-	-	-
Пртљаг и предмети који иду уз путника	-	-	-	-	-	-	-	-
Возила на поправци	-	-	-	-	-	-	-	-
Скеле	-	-	-	-	-	-	-	-
Остала нетржишна добра, осим робе, на другом месту непоменута	-	-	-	-	-	-	-	-
Груписана роба: разне врсте робе која се заједно превози	9	-	-	-	-	-	-	-
Разна груписана роба	9	-	-	-	-	-	-	-
Роба која се не може идентификовати; роба која из неког разлога не може бити идентификована и, према томе, не може бити разврстана у једну од група од 01 до 16	128890	-	-	-	14699	-	-	5270
Роба неодређене врсте у контејнерима и измењивим товарним сандуцима	128850	-	-	-	14699	-	-	5238
Остала неидентификована роба	40	-	-	-	-	-	-	32
Остала роба, на другом месту непоменута	-	-	-	-	-	-	-	-
Остала роба које се не може класификовати	-	-	-	-	-	-	-	-
Празна кола	497388	10352	485	11092	49117	13468	16936	21160
Празна кола корисника превоза	497388	10352	485	11092	49117	13468	16936	21160
Превоз за потребе железнице	-	-	-	-	-	-	-	-

¹⁾ Подаци из ове табеле (за разлику од табела 13, 17 и 18) обухватају само директан увоз.

и врсти робе, 2015.¹⁾ (наставак)

y t

Маке- донија	Немачка	Пољска	Румунија	Словачка	Словенија	Хрватска	Црна Гора	Остале земље	Врста робе
-	-	-	2049	-	-	-	-	-	Секундарне сировине; комунални отпаци и остали отпаци
-	-	-	-	-	-	-	-	-	Отпаци из домаћинства и комунални отпаци
-	-	-	2049	-	-	-	-	-	Остали отпаци и секундарне сировине
-	-	-	-	-	-	-	-	-	Пошта, пакети
-	-	-	-	-	-	-	-	-	Пошта
-	-	-	-	-	-	-	-	-	Пакети, мали пакети
513	-	-	-	-	8	20463	865	-	Опрема и материјал који се користе у превозу робе
513	-	-	-	-	8	20463	865	-	Контејнери и замењиви товарни сандуци у употреби, празни
-	-	-	-	-	-	-	-	-	Палете и остала опрема за паковање у употреби, празни
-	-	-	-	-	-	-	-	-	Превезена роба у оквиру пресељења покућства и канцеларијске опреме; пртљаг превезен одвојено од путника; аутомобили превезени ради поправке; остала нетржишна добра, на другом месту непоменута
-	-	-	-	-	-	-	-	-	Пресељење покућства
-	-	-	-	-	-	-	-	-	Пртљаг и предмети који иду уз путника
-	-	-	-	-	-	-	-	-	Возила на поправци
-	-	-	-	-	-	-	-	-	Скеле
-	-	-	-	-	-	-	-	-	Остала нетржишна добра, осим робе, на другом месту непоменута
-	-	-	-	-	9	-	-	-	Груписана роба: разне врсте робе која се заједно превози
-	-	-	-	-	9	-	-	-	Разна груписана роба
-	-	-	-	-	2260	103672	2989	-	Роба која се не може идентификовати; роба која из неког разлога не може бити идентификована и, према томе, не може бити разврстана у једну од група од 01 до 16
-	-	-	-	-	2260	103672	2981	-	Роба неодређене врсте у контејнерима и измењивим товарним сандуцима
-	-	-	-	-	-	-	8	-	Остала неидентификована роба
-	-	-	-	-	-	-	-	-	Остала роба, на другом месту непоменута
-	-	-	-	-	-	-	-	-	Остала роба које се не може класификовати
17706	14170	1157	63646	22	14857	5687	234725	22808	Празна кола
17706	14170	1157	63646	22	14857	5687	234725	22808	Празна кола корисника превоза
-	-	-	-	-	-	-	-	-	Превоз за потребе железнице

2.21. Транзит робе по земљама утовара и истовара, 2015. ¹⁾ део I

Из земље За земљу	Укупно	Албанија	Аустрија	БиХ	Бугарска	Чешка	Немачка	Француска	Грчка	Италија	Мађарска	Македонија
1	2	3	4	5	6	7	8	9	10	11	12	13
Укупно	3237662	48324	33058	39479	390952	123207	45141	1026	495071	38811	420332	269695
Албанија	-	-	-	-	-	-	-	-	-	-	-	-
Аустрија	212405	8406	-	2	74218	-	-	-	81812	-	-	13675
БиХ	202464	23428	156	2059	55832	1768	-	-	21984	-	21894	16296
Бугарска	652642	3962	4653	24149	-	39503	33152	1026	-	10524	64392	83338
Чешка	85772	24	-	2910	27072	-	-	-	25011	-	-	4131
Немачка	47557	-	-	-	25444	-	-	-	11558	-	-	8110
Француска	1742	-	-	-	30	649	-	-	34	-	-	-
Грчка	253775	-	321	-	-	63991	213	-	-	-	183411	-
Италија	19911	-	-	-	3368	-	-	-	3014	-	-	-
Мађарска	617215	10316	-	5231	128180	-	-	-	277534	-	-	73590
Македонија	30256	-	433	-	5268	1178	-	-	-	-	3169	-
Пољска	317454	-	2781	-	965	-	-	-	-	-	100453	11629
Румунија	101674	-	-	2117	8288	-	-	-	760	28235	-	18936
Словачка	268010	990	-	-	33205	-	-	-	33697	-	42	12353
Словенија	59136	319	-	-	8959	-	-	-	8982	-	-	3336
Хрватска	73502	879	-	-	11973	-	-	-	26767	-	94	24158
Швајцарска	50	-	-	-	-	-	-	-	50	-	-	-
Турска	163854	-	24602	3011	52	229	11776	-	-	-	46877	5
Украјина	-	-	-	-	-	-	-	-	-	-	-	-
Црна Гора	107859	-	112	-	1153	15889	-	-	-	-	-	-
Остале	22384	-	-	-	6945	-	-	-	3868	52	-	138

Подаци из ове табеле (за разлику од табела 13, 17 и 18) обухватају само директан транзит.

2.21. Транзит робе по земљама утовара и истовара, 2015. део II (наставак)

Из земље За земљу	Пољска	Румунија	Словачка	Словенија	Хрватска	Швајцарска	Турска	Украјина	Црна Гора	Остале
1	15	16	17	18	19	20	21	22	23	24
Укупно	261280	95155	346699	92889	11710	425	304514	12158	67444	30536
Албанија	-	-	-	-	-	-	-	-	-	-
Аустрија	1534	-	-	-	-	-	32674	-	53	-
БиХ	4846	37841	1496	-	981	-	13720	163	-	-
Бугарска	5349	2527	228444	23695	8295	370	-	6175	-	15890
Чешка	325	-	-	-	-	-	23352	-	2642	305
Немачка	703	-	889	-	-	-	790	-	-	63
Француска	-	169	-	-	-	-	-	320	-	-
Грчка	-	-	4019	540	-	-	-	-	-	97
Италија	-	13069	-	-	-	-	-	-	-	-
Мађарска	60723	66	-	-	293	-	58194	-	2606	459
Македонија	-	8872	325	291	1228	-	-	5363	-	4129
Пољска	-	23125	39565	67975	-	-	-	-	58758	7743
Румунија	40523	-	-	383	365	-	-	-	2067	-
Словачка	22777	-	-	-	-	-	164253	-	693	-
Словенија	37390	-	-	-	-	-	150	-	-	-
Хрватска	-	8504	-	-	-	-	-	137	625	365
Швајцарска	-	-	-	-	-	-	-	-	-	-
Турска	149	-	69747	-	-	55	-	-	-	1485
Украјина	-	-	-	-	-	-	-	-	-	-
Црна Гора	86961	982	2214	-	548	-	-	-	-	-
Остале	-	-	-	-	-	-	11381	-	-	-

Подаци из ове табеле (за разлику од табела 13, 17 и 18) обухватају само директан транзит.

2.22. Утрошак погонског горива и мазива, 2015.

	Камени угаљ		Мрки угаљ		Лигнит		Плинско уље (D1, D2)		Електроенергија		Мазиво, t
	t	ТЕР	t	ТЕР	t	ТЕР	t	ТЕР	MWh	ТЕР	
Набављено	-	-	-	-	-	-	-	-	-	-	-
Утрошено	-	-	-	-	-	-	9741	-	135266	-	66
У превозу путника	-	-	-	-	-	-	2489	-	48549	-	12
У превозу робе	-	-	-	-	-	-	6385	-	86717	-	47
Остало	-	-	-	-	-	-	867	-	-	-	7

2.23. Запослени, 2014–2015.

	2014	2015
Укупно	17078	16759
Мушко	13850	13566
Женско	3228	3193
Општа администрација	1612	2572
Саобраћај и промет	6650	5969
Возни парк и вуча	4599	3673
Возно особље	1358	1701
Делатност одржавања	1186	1556
Остало	2055	416
Делатност инфраструктуре	4217	4545

2.24. Укупни приходи, 2015.

	у хиљ. РСД
	Укупно
Фактурисани приходи	24350184
Пословни приходи	23993287
Приходи од саобраћаја	19179462
Путнички саобраћај	2885862
Од тога: превоз путника	2885862
Робни саобраћај	16293600
Од тога: превоз робе	16019499
Приходи од инфраструктуре	1042166
Приходи од других грана саобраћаја	-
Приходи од државе	3140947
Остали пословни приходи	630712
Остали приходи	356897

2.25. Удеси при вршењу железничког саобраћаја, 2015.

	Укупно
Судар возова	-
Налет воза	-
Исклизуће воза	45
Пожар и експлозија	-
Исклизуће и налет при маневрисању	2
Судар, налет и исклизуће пружних возила	-
Остали удеси	-

2.26. Незгоде при вршењу железничког саобраћаја, 2015.

	Укупно
Избегнут судар возова	5
Избегнут налет воза	2
Пролаз воза поред сигнала или места са обавезним заустављањем	-
Исклизуће и налет воза при маневрисању	69
Пожар и експлозија	33
Судар, налет и исклизуће пружних возила	-
Остале незгоде	314

2.27. Удеси и незгоде према местима, 2015.

	Удеси на путним прелазима и ван њих			Незгоде на путним прелазима и ван њих		
	свега	на путним прелазима	ван путних прелаза	свега	на путним прелазима	ван путних прелаза
Укупно	86	15	71	39	34	5

2.28. Структура по узроцима и последице ванредних догађаја, 2015.

	Укупно			Усмрћена лица			Теже повређена лица		
	путници	железнички радници	трећа лица	путници	железнички радници	трећа лица	путници	железнички радници	трећа лица
Пропуст железнице	12	4	80	4	-	42	8	4	38
Непажња путника и трећих лица	-	3	-	-	-	-	-	3	-
Виша сила	12	1	79	4	-	42	8	1	37



ИЗВОРИ ПОДАТАКА

У овом поглављу обрађени су и објављени подаци о категоризованој путној мрежи, превозним средствима пословних субјеката друмског саобраћаја, превозу путника и робе у унутрашњем и међународном превозу, запосленима и приходима.

За 2015. годину подаци о путевима добијени су за државне путеве првог и другог реда од ЈП „Путеви Србије“, а за општинске путеве од органа локалне самоуправе.

ОБУХВАТНОСТ И УПОРЕДИВОСТ

Путеви

Обухваћени су сви категоризовани путеви магистралног, регионалног и локалног значаја. Неједначност серије података о путевима настаје због повремених прекатегоризација путева. Непостојање ажурног катастра и повремених прекатегоризација путева доводе до промена података о дужини путева како у појединим категоријама, тако и код појединих региона. Ово се нарочито уочава код локалних путева о којима се старају општине. Промене величина које се уочавају по врстама коловоза резултат су реконструкција које имају за циљ побољшање квалитета путева.

Друмски превоз

У делу који се односи на друмски превоз налазе се подаци о пословним субјектима регистрованим у делатностима превоза путника у друмском саобраћају и превоза робе у друмском саобраћају (Класификација делатности, ниво подгрупе 4939 и 4941).

ОБЈАШЊЕЊА ПОЈЕДИНИХ ПОЈМОВА И ОБЕЛЕЖЈА

Путеви су објекти намењени само за саобраћај возила и они су од стране надлежних органа одређени и резервисани искључиво за ову врсту саобраћаја. Према значају, путеви се деле на а) државне путеве првог реда, б) државне путеве другог реда и в) општинске путеве.

Државни пут првог реда је међународни и јавни пут који повезује главне градове и важнија привредна подручја.

Државни пут другог реда је јавни пут који повезује привредна подручја Републике Србије или покрајине или који је од посебног значаја за Републику или покрајину.

Општински пут је јавни пут који повезује села и насеља на територији општине, односно града, или је од значаја за саобраћај на територији општине.

Ауто-пут је јавни пут, изграђен и намењен искључиво за саобраћај моторних возила, а означен је прописаним саобраћајним знаком као ауто-пут који има две међусобно одвојене коловозне траке за саобраћај из супротних смерова, без укрштања с другим саобраћајницама у истом нивоу. У саобраћају на ауто-путу може се укључити (односно искључити) само одређеним и посебно изграђеним прикључним јавним путевима на одговарајућу коловозну траку ауто-пута.

Превоз путника у друмском саобраћају исказује се бројем превезених путника и путничким километрима, а односи се на унутрашњи и међународни превоз.

Путник је свако лице које је набавило возну карту и ушло у аутобус да би се превезло до места одређења.

Путнички километар је јединица мере која представља превоз једног путника на растојању од једног километра.

Унутрашњи превоз путника односи се на превоз путника између појединих насељених или туристичких места унутар граница наше земље.

Међународни превоз путника односи се на превоз путника којима је полазна станица унутар граница наше земље, а излазна у иностранству, или обрнуто.

Превоз робе у друмском саобраћају исказује се у тонама и у тонским километрима, а односи се на унутрашњи и на међународни превоз, који обухвата: извоз, увоз, транзит и превоз у иностранству.

Тонски километар је јединица мере која представља превоз једне тоне робе на растојању од једног километра.

Унутрашњи превоз подразумева превоз робе на друмовима унутар граница наше земље.

Извоз обухвата робу која је превожена друмовима и која је изашла из наше земље, без обзира на њено порекло.

Увоз обухвата робу која је превожена друмовима и која је ушла у нашу земљу, без обзира на њено порекло.

Транзит обухвата робу која је ушла из иностранства на једном граничном прелазу и изашла на другом прелазу, а превезена је нашим друмовима и нашим превозним средствима. Ова роба бележи се само једанпут, било код улаза било код излаза.

Превоз у иностранству односи се на превоз робе иностраних корисника услуга ван наше земље.

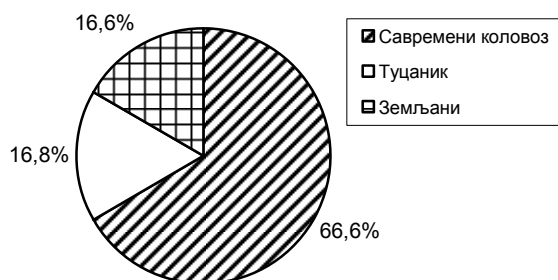
Превоз по врсти робе у друмском саобраћају исказује се према Номенклатури робе за статистику саобраћаја (NST/2007).

Врсте опасне робе дефинисане су на основу Европског споразума о међународном превозу опасне робе (ADR).

Подаци о превозу робе који су исказани у даљем аналитичком тексту, као и у табеларним исказима у поглављу 3 – Друмски саобраћај, односе се само на рад дела укупног возног парка.

Од укупне дужине путне мреже у 2015. години 66,6% односи се на савремени коловоз. Ауто-путева са две коловозне траке има 693 km.

Граф. 3.1. ПУТЕВИ ПО ВРСТИ КОЛОВОЗА, 2015.



Највише коришћена коловозна подлога је асфалт (66,3%), при чему државни путеви I и II реда имају углавном само ову врсту подлоге.

Граф. 3.2. ПУТЕВИ ПО ПРИВРЕДНОМ ЗНАЧАЈУ



Од 56.937 хиљ. превезених путника у унутрашњем превозу превезено је 55.124, што износи 96,8%. Од укупно 4.601 мил. путничких километара, у унутрашњем превозу реализовано је 3.651, што је 79,4%.

Од укупно 7.964 хиљ. тона превезене робе, само је 39,4% превезено у свим врстама међународног превоза.

3.1. Развој друмског саобраћаја, 2006–2015.

	Аутобуси		Теретни аутомобили		Теретна прикључна возила		Пређени км аутобуса, мил.	Пређени км теретних прев. сред., мил.	Превезени путници, хиљ.	Путнички км, мил.	Превезена роба, хиљ. t	Тонски км, мил.	Утрошак горива, хиљ. t	Запослени, крај године
	број	седишта	број	тоне носивости	број	тоне носивости								
2006	2168	108449	1489	9570	964	22293	169	65	63112	4215	3709	798	76	11203
2007	2093	104613	1433	8062	948	21769	184	75	77361	4456	4464	1161	80	10351
2008	2037	100087	1658	9287	1164	27514	198	87	79898	4719	5446	1112	85	10979
2009	2243	109925	1811	9964	1317	29562	193	94	80212	4582	5660	1185	88	11081
2010	2251	109748	2113	11246	1625	37850	187	144	73488	4653	6180	1689	102	11408
2011	2040	101791	2267	10699	1799	42468	173	138	70690	4652	5071	1907	97	10378
2012	2152	104393	2788	11782	2259	53622	175	184	69921	4640	6047	2474	111	11215
2013	2144	103211	3064	9563	2632	62641	166	219	63486	4612	6486	2824	116	10935
2014	2054	99939	3424	10223	2942	69838	160	233	61408	4223	6844	2959	120	12542
2015	2183	103191	4424	12608	3735	89078	164	303	56937	4601	7964	2975	140	14671

3.2. Развој путева, 2006–2015.

	2006	2007	2008	2009	2010	2011	2012	2013	2014	2015	km
Укупно	38799	38810	39665	43839	43753	43758	45220	44604	45013	45688	
Савремени коловоз	24744	24905	25891	27675	27670	27914	29472	29659	29603	30438	
Од тога: ауто-пут	374	374	465	495	495	595	607	607	607	693	

3.3. Путеви по врсти коловоза, 2015.

	Укупно	Од тога: „Е“ путеви	Савремени коловоз					Туцаник	Земљани
			свега	од тога: ауто-путеви	асфалт	бетон	коцка		
Укупно	45688	1887	30438	693	30306	75	57	7685	7565

3.4. Путеви по привредном значају, 2015.

	Укупно	Савремени				Туцаник	Земљани
		Свега	асфалт	бетон	коцка		
Укупно¹⁾	44995	29745	29613	75	57	7685	7565
Државни путеви првог реда	4804	4764	4756	8	-	40	-
Државни путеви другог реда	10951	10087	10087	-	-	630	234
Општински путеви	29240	14894	14770	67	57	7015	7331

¹⁾ Без дужине ауто-путева.

3.5. Новонабављени аутобуси, 2015.

	Број	Седишта	(П) седишта	Снага, kW	(П) снага, kW
Аутобуси, крај претходне године	2054	99939		49	438641
Новонабављени аутобуси током године	24	1206		50	5651
Аутобуси, крај извештајне године	2183	103191		47	447339

3.6. Аутобуси пословних субјеката, крај 2015.

	Број	Седишта	(П) седишта	Снага, kW	(П) снага, kW
Аутобуси – укупно	2183	103191		47	447339
До 32 седишта	310	6824		22	-
Преко 32 седишта	1873	96367		51	-

3.7. Новонабављена теретна превозна средства пословних субјеката, 2015.

	Број	Тоне носивости	(П) носивост, t	Снага, kW	(П) снага, kW
Теретни аутомобили, крај претходне године ¹⁾	3424	10223	3	950466	278
Новонабављени теретни аутомобили током године ¹⁾	83	47	1	27483	331
Теретни аутомобили, крај извештајне године¹⁾	4424	12608	3	1229565	278
Теретна возила, крај претходне године	780	7907	10	157397	202
Новонабављена теретна возила током године	8	47	6	1570	196
Теретна возила, крај извештајне године	1000	9492	9	186178	186
Специјална теретна возила, крај претходне године	2644	2316	1	793069	300
Новонабављена специјална теретна возила током године	75	-	-	25913	346
Специјална теретна возила, крај извештајне године	3424	3116	1	1043387	305
Трактори, крај претходне године	-	-	-	-	-
Новонабављени трактори током године	-	-	-	-	-
Трактори, крај извештајне године	-	-	-	-	-

¹⁾ Подаци се односе на теретна возила и на специјална теретна возила.

3.8. Теретна превозна средства по врсти, крај 2015.

	Број	Тоне носивости	(П) носивост, t	Снага, kW	(П) снага, kW
Теретни аутомобили¹⁾	4424	12608	3	1229565	278
Теретна возила	1000	9492	9	186178	186
Отворена	200	2199	11	37828	189
Кипери	129	1793	14	26917	209
Остало	671	5500	8	121433	181
Специјална теретна возила	3424	3116	1	1043387	305
Цистерне	103	1838	18	20095	195
Хладњаче	20	158	8	2808	140
Тегљачи	3120	-	-	977655	313
Остало	181	1120	6	42829	237
Прикључна возила	3735	89078	24	-	-
Отворена	654	15363	23	-	-
Кипери	242	6065	25	-	-
Цистерне	366	9243	25	-	-
Хладњаче	278	6718	24	-	-
Остало	2195	51689	24	-	-
Трактори	-	-	-	-	-

¹⁾ Подаци се односе на теретна возила и на специјална теретна возила.

3.9. Теретна превозна средства по носивости, крај 2015.

		Укупно	До 1499 kg	1500–2999	3000–4999	5000–6999	7000–9999	10000–12999	13000–15999	Преко 16000 kg
Теретни аутомобили – укупно¹⁾	Број	4424	3264	165	140	158	167	87	142	301
	Тоне носивости	12608	182	345	518	967	1345	1006	2015	6230
	(П) носивост, t	3	0	2	4	6	8	12	14	21
Теретна возила	Број	1000	120	146	128	69	107	69	131	230
	Тоне носивости	9492	131	303	468	417	860	799	1863	4651
	(П) носивост, t	9	1	2	4	6	8	12	14	20
Специјална теретна возила	Број	3424	3144	19	12	89	60	18	11	71
	Тоне носивости	3116	51	42	50	550	485	207	152	1579
	(П) носивост, t	1	0	2	4	6	8	12	14	22
Прикључна возила – укупно	Број	3735	6	3	6	8	43	66	53	3550
	Тоне носивости	89078	7	6	20	48	358	787	754	87098
	(П) носивост, t	24	1	2	3	6	8	12	14	25

¹⁾ Подаци се односе на теретна возила и на специјална теретна возила.

3.10. Унутрашњи и међународни превоз путника у друмском саобраћају, 2015.

	Превезени путници, хиљ.			Путнички километри, мил.		
	укупно	унутрашњи превоз	међународни превоз	укупно	унутрашњи превоз	међународни превоз
РЕПУБЛИКА СРБИЈА	56937	55124	1813	4601	3651	950

3.11. Превоз путника у друмском саобраћају по регионима, 2015.

	Превезени путници, хиљ.	Путнички километри, мил.	Пређени километри, хиљ.	Утрошено горива, t
РЕПУБЛИКА СРБИЈА	56937	4601	163694	48058
Београдски регион	4426	967	25165	7510
Регион Војводине	23514	1271	36087	10320
Регион Шумадије и Западне Србије	10702	1220	47616	14012
Регион Јужне и Источне Србије	18295	1143	54826	16216
Регион Косово и Метохија

3.12. Превоз робе у друмском саобраћају по регионима, 2015.

	Превезена роба – укупно, t	Тонски километри – укупно, хиљ.	Пређени километри, хиљ.	Утрошено горива, t
РЕПУБЛИКА СРБИЈА	7963591	2974785	331959	91873
Београдски регион	1684835	836899	100090	27626
Регион Војводине	2230409	1075920	121359	33855
Регион Шумадије и Западне Србије	3082752	781269	84449	23273
Регион Јужне и Источне Србије	965595	280697	26061	7119
Регион Косово и Метохија

3.13. Унутрашњи и међународни превоз робе у друмском саобраћају, 2015.

	Укупно	Унутрашњи превоз	Међународни превоз				
			свега	извоз	увоз	транзит	превоз у иностранству
Превезена роба, хиљ. t							
РЕПУБЛИКА СРБИЈА	7964	4826	3138	1351	1346	177	264
Тонски километри, мил.							
РЕПУБЛИКА СРБИЈА	2975	527	2448	1112	1104	56	176

3.14. Рад аутобуса, 2015.

		Република Србија	Република Србија
Инвентарско стање аутобуса	Број	2183	Превезени путници, хиљ.
	Седишта	103191	56937
	(П) седишта у аутобусу	47	(П) годишње превезено путника једним аутобусом, хиљ.
			26,5
Просечан број аутобуса у парку		2148	Путнички километри, мил.
			4601
Просечан број исправних аутобуса		1846	(П) пут путника, km
			80,8
Просечан број аутобуса у саобраћају		1579	(П) остварено рkm једним аутобусом годишње, хиљ.
			2142
% исправног парка (техничка исправност)		85,9	Утрошак горива, t
			48058
% укупног парка у саобраћају (мобилност парка)		73,5	(П) утрошено горива на 100 пређених km, хиљ.
			29,4
Пређени километри аутобуса, хиљ.		163694	Приходи од превоза путника, мил. РСД
			18986
(П) пут аутобуса годишње, хиљ. km		76,2	(П) приход од превоза путника на 100 пређених километара аутобуса, РСД
			11598
Пређени километри аутобуса с путницима, хиљ.		160903	(П) приход од превоза путника на 100 рkm, РСД
			412,6
% кретања аутобуса с путницима		98,3	

3.15. Рад теретних превозних средстава, 2015.

		Република Србија		Република Србија
Инвентарско стање теретних аутомобила¹⁾	Број	4424	Пређени километри теретних превозних средстава, хиљ.	303149
	Тоне носивости	12608		
	(П) носивост, t	2,8	Теретни аутомобили	169383
Теретна возила	Број	1000	Теретна возила	39260
	Тоне носивости	9492	Специјална теретна возила	130124
	(П) носивост, t	9,5	Прикључна возила	133766
			Трактори	-
Специјална теретна возила	Број	3424	(П) пут теретних превозних средстава годишње, km	42057
	Тоне носивости	3116		
	(П) носивост, t	0,9	Теретни аутомобили	42420
			Теретна возила	42034
Прикључна возила	Број	3735	Специјална теретна возила	42538
	Тоне носивости	89078	Прикључна возила	41607
	(П) носивост, t	23,8	Трактори	-
Трактори	Број	-	Пређени километри превозних средстава с теретом током године, хиљ.	265481
(П) број теретних превозних средстава у парку		7208		
Теретни аутомобили		3993	Теретни аутомобили	145919
Теретна возила		934	Теретна возила	33260
Специјална теретна возила		3059	Специјална теретна возила	112659
Прикључна возила		3215	Прикључна возила	119562
Трактори		-		
(П) број исправних превозних средстава		6314	% кретања превозних средстава с теретом	87,6
Теретни аутомобили		3434	Теретни аутомобили	86,1
Теретна возила		782	Теретна возила	84,7
Специјална теретна возила		2652	Специјална теретна возила	86,6
Прикључна возила		2880	Прикључна возила	89,4
Трактори		-		
Пресечан број теретних превозних средстава у саобраћају		4389	Превезена роба, хиљ. t	7964
Теретни аутомобили		2483	(П) годишње превезено тона робе једним теретним превозним средством	1105
Теретна возила		585	Тонски километри, мил.	2975
Специјална теретна возила		1898	(П) пут 1 тоне робе, km	374
Прикључна возила		1906		
Трактори		-	(П) остварено тонских километара једним теретним превозним средством годишње, хиљ.	413
% исправних теретних превозних средстава (техничка исправност)		87,6	Утрошак горива, t	91873
Теретни аутомобили		86,0	(П) утрошак горива на 100 пређених километара, kg	30,3
Теретна возила		83,6	Приходи од превоза робе, мил. РСД	53780
Специјална теретна возила		86,7	(П) приход од превоза робе на 100 пређених километара возила, РСД	17740
Прикључна возила		89,6		
Трактори		-	(П) приход од превоза робе на 100 тонских километара, РСД	1808
% теретних превозних средстава у саобраћају (мобилност парка)		60,9		
Теретни аутомобили		62,2		
Теретна возила		62,6		
Специјална теретна возила		62,0		
Прикључна возила		59,3		
Трактори		-		

¹⁾ Подаци се односе на теретна возила и на специјална теретна возила.

3.16. Превоз путника по растојањима, 2015.

	Укупно	До 20 km	21–50	51–100	101–300	Преко 300 km
Превезени путници, хиљ.						
РЕПУБЛИКА СРБИЈА	56937	17477	12477	13543	11847	1593
Путнички километри, мил.						
РЕПУБЛИКА СРБИЈА	4601	267	381	1068	1836	1049

3.17. Превоз робе по растојањима, 2015.

	Укупно	До 24 km	25–49	50–149	150–299	300–499	500–699	700–999	Преко 1000 km
Превезена роба, хиљ. t									
РЕПУБЛИКА СРБИЈА	7964	489	1047	2027	1208	882	694	934	683
Тонски километри, мил.									
РЕПУБЛИКА СРБИЈА	2975	8	37	185	278	369	426	761	911

3.18. Превоз по врсти робе, према међународној номенклатури робе, 2015.

Група	Превезена роба	Превезена роба, t	Тонски километри, хиљ.
	УКУПНО (1 + 2 + 3 + 4 + 5 + 6 + 7 + 8 + 9 + 10 + 11 + 12 + 13 + 14 + 15 + 16 + 17 + 18 + 19 + 20)	7 963 591	2 974 785
01	Производи пољопривреде, лова и шумарства; риба и остали производи риболова	778 054	321 994
01.1	Житарице	481 646	141 512
01.2	Кромпир	26 198	16 221
01.3	Шећерна репа	54 239	19 803
01.4	Остало свеже воће и поврће	90 253	76 107
01.5	Производи шумарства и експлоатација шума	20 903	9 677
01.6	Живе биљке и цвеће	13 949	11 233
01.7	Остали производи биљног порекла	23 749	15 809
01.8	Живе животиње	6 074	1 296
01.9	Сирово кравље, овчије и козје млеко	24 696	8 334
01.A	Остале сировине животињског порекла	21 981	12 760
01.B	Риба и остали производи рибарства	14 366	9 242
02.	Угаљ и лигнит; сирова нафта и природни гас	416 347	45 717
02.1	Угаљ и лигнит	412 867	40 522
02.2	Сирова нафта	751	4 957
02.3	Природни гас	2 729	238
03.	Руде метала и остали производи вађења руда и камена; тресет; руде уранијума и торијума	2 235 030	206 202
03.1	Руда гвожђа	199 046	48 935
03.2	Руде обојених метала, осим уранијума и торијума	21 916	1 926
03.3	Минерали (сирови) за хемијску индустрију и индустрију природних ђубрива	17 694	4 846
03.4	Со	24 403	3 994
03.5	Камен, песак, шљунак, глина, тресет и остали производи вађења руда и камена	1 971 971	146 501
03.6	Руде уранијума и торијума	-	-
04.	Прехрамбени производи, пића и дуван	701 130	362 914
04.1	Месо, кожа и производи од меса	79 785	57 032
04.2	Риба и производи риболова, прерађени и конзервирани	21 004	29 113
04.3	Воће и поврће, прерађено и конзервирано	55 775	39 905
04.4	Уља и масти животињског и биљног порекла	44 827	31 194
04.5	Млечни производи и сладолед	37 604	21 663
04.6	Брашно, прерађене житарице, скробни производи и храна за животиње	159 712	47 106
04.7	Пиће	196 973	73 829
04.8	Остали прехрамбени производи, на другом месту непоменути (без услуге паковања и груписања)	63 783	38 334
04.9	Разни прехрамбени и дувански производи (са услугом паковања и груписања)	41 667	24 738
05.	Текстил и производи од текстила, кожа и производи од коже	80 704	66 197
05.1	Текстил, производи текстилне индустрије	56 377	53 769
05.2	Одећа и крзно	10 679	5 581
05.3	Кожа и производи од коже	13 648	6 847
06.	Дрво и производи од дрвета и плуте (осим намештаја); плетени производи од сламе и прућа; дрвењаца; папир и производи од папира, штампани производи и снимљени медији	239 345	158 929
06.1	Производи од дрвета и плуте (осим намештаја)	176 750	120 466
06.2	Дрвењаца и производи од папира	38 297	24 240
06.3	Производи издавачке делатности, штампани и репродуковани производи	24 298	14 223

3.18. Превоз по врсти робе, према међународној номенклатури робе, 2015. (наставак)

Група	Превезена роба	Превезена роба, t	Тонски километри, хилг.
07	Кокс и рафинисани нафтни производи	773 659	204 868
07.1	Кокс и катран	17 479	5 166
07.2	Течни рафинисани нафтни производи	669 181	175 808
07.3	Гасни, течни или компримовани нафтни производи	72 123	22 518
07.4	Чврсти или густе нафтне производи	14 876	1 376
08	Хемикалије, хемијски производи и синтетичка влакна; производи од гуме и пластике; производи нуклеарне индустрије	432 595	282 841
08.1	Базни минерални хемијски производи	47 864	36 038
08.2	Базни органски хемијски производи	75 407	26 490
08.3	Азотни производи и ђубрива (осим природних ђубрива)	84 693	29 050
08.4	Базне пластичне масе и синтетички производи у примарном стању	72 213	82 312
08.5	Фармацеутски и парахемијски производи	26 765	17 589
08.6	Производи од гуме или пластике	125 653	91 362
08.7	Производи нуклеарне индустрије	-	-
09	Остали производи од неметалних минерала	504 514	165 566
09.1	Стакло, производи од стакла, керамика и производи од порцелана	36 261	18 045
09.2	Цемент, креч и гипс	319 965	87 306
09.3	Остали грађевински материјали, прерађени	148 288	60 215
10	Базни метали; производи од метала, осим машина и опреме	416 823	320 452
10.1	Производи црне металургије и феролегура и производи основне обраде гвожђа и челика (осим цеви)	58 325	49 482
10.2	Обојени метали и њихови производи	101 063	82 159
10.3	Цеви, шупљи профили и сродна опрема	109 827	82 730
10.4	Метални производи за грађевинарство	131 888	99 514
10.5	Котлови, гвожђарски производи, оружје и муниција и остали производи од метала	15 720	6 567
11	Машине и опрема на другом месту непоменути; канцеларијске машине и информатичка опрема; електричне машине и електрични апарати на другом месту непоменути; радио, ТВ и комуникациона опрема; медицински, прецизни и оптички инструменти, ручни сатови и часовници	151 666	98 133
11.1	Пољопривредне машине	29 572	23 176
11.2	Апарати за домаћинство (бела техника)	59 755	38 862
11.3	Канцеларијске машине и информатичка опрема	15 555	12 012
11.4	Електричне машине и апарати на другом месту непоменути	6 556	5 107
11.5	Електронске компоненте и апарати за емитовање и трансмисију	616	353
11.6	Радио и ТВ пријемници; апарати за снимање звука и слике или репродукцију и слични апарати	1 178	882
11.7	Прецизни и оптички медицински инструменти, ручни сатови и часовници	1 115	1 062
11.8	Остале машине, машине-алатљике и делови	37 319	16 679
12	Транспортна опрема	197 474	155 263
12.1	Производи аутомобилске индустрије	158 501	129 861
12.2	Остала транспортна опрема	38 973	25 402
13.	Намештај; остали индустријски производи, на другом месту непоменути	110 422	57 488
13.1	Намештај	49 111	33 500
13.2	Остали индустријски производи	61 311	23 988
14	Секундарне сировине; комунални и остали отпацци	151 424	25 001
14.1	Отпацци из домаћинства и комунални отпацци	105 641	8 529
14.2	Остали отпацци и секундарне сировине	45 783	16 472
15	Пошта, пакети	4 552	3 599
15.1	Пошта	4 111	3 362
15.2	Пакети, мали пакети	441	237
16.	Опрема и материјал који се користе у превозу робе	13 491	12 025
16.1	Контејнери и замењиви товарни сандуци у употреби, празни	6 845	7 964
16.2	Палете и остала опрема за паковање у употреби, празни	6 646	4 061
17	Роба превезена у оквиру пресељења покућства и канцеларијске опреме; пртљаг превезен одвојено од путника; аутомобили превезени ради поправке; остала нетржишна добра, на другом месту непоменути	15 261	11 615
17.1	Пресељење покућства	8 239	6 216
17.2	Пртљаг и предмети који иду уз путника	800	640
17.3	Возила на поправци	1 438	1 222
17.4	Скеле	2 462	2 134
17.5	Остала нетржишна добра, осим робе, на другом месту непоменути	2 322	1 403
18	Груписана роба: разне врсте робе која се заједно превози	487 114	333 581
18.1	Разна груписана роба	487 114	333 581
19	Роба која се не може идентификовати; роба која из неког разлога не може бити идентификована и, према томе, не може бити разврстана у једну од група 01–16	11 521	6 988
19.1	Роба неодређене врсте у контејнерима и измењивим товарним сандуцима	9 136	5 114
19.2	Остала неоидентификована роба	2 385	1 874
20	Остала роба, на другом месту непоменути	241 634	135 358
20.1	Остала роба која се не може класификовати	241 634	135 358

3.19. Превоз опасних материја, 2015.

	Укупно	Експло- зивни	Гасови	Запа- љиве течно- сти	Запа- љиви чврсти матери- јали	Само- запа- љиви матери- јали	Материје које у додиру с водом произ- воде отровне материје	Окси- дира- јући матери- јали	Орган- ски перок- сиди	Отров- ни мате- ријали	Инфек- тивне ствари	Радио- активни матери- јали	Коро- зивне ствари	Разне опасне мате- рије
	Превезена роба, t													
РЕПУБЛИКА СРБИЈА	751176	2375	86515	616674	9009	278	-	168	4	27983	-	-	738	7432
	Тонски километри, хиљ.													
РЕПУБЛИКА СРБИЈА	190656	486	17869	152660	7666	200	-	113	2	9608	-	-	628	1424

¹⁾ Према међународној номенклатури група масовне робе за превозење.

3.20. Запослени, крај 2015.

	Укупно	Према полу		Општа админи- страција	Друмски саобраћај				Радници у другим саобраћај- ним гранама	Радници изван делатности саобраћаја
		мушко	женско		свега	возачи	кондуктери	остали радници		
РЕПУБЛИКА СРБИЈА	14671	12342	2329	1994	9263	7320	340	1603	308	3106

3.21. Утрошак погонског горива и мазива, 2015.

	Утрошено плинско угље, t			Утрошено мазиво, t		
	укупно	путнички саобраћај	теретни саобраћај	укупно	путнички саобраћај	теретни саобраћај
РЕПУБЛИКА СРБИЈА	139931	48058	91873	1392	279	1113

3.22. Приходи, 2015.

у милионима РСД

	Фактурисани приходи								
	укупно	пословни приходи	приходи од саобраћаја						приходи ван саобраћаја
			свега	од путничког саобраћаја	од тога: превоз путника	од теретног саобраћаја	од тога: превоз робе	од осталих саобраћај- них грана	
РЕПУБЛИКА СРБИЈА	106456	105345	75171	19123	18986	54272	53780	1776	30174

3.23. Девизни приходи, 2015.

у хиљадама USD

	Наплаћене услуге							
	укупно	од путника	од робе					остали приходи
			свега	извоз	увоз	транзит	превоз у иностранству	
РЕПУБЛИКА СРБИЈА	625441	14461	293084	115277	62393	11310	104104	317896

3.24. Девизни расходи, 2015.

у хиљадама USD

	Девизни расходи						
	укупно	погонски материјал	дневнице возачког особља	трошкови представништва у иностранству	путарине и таксе	текуће (нужне) поправке у иностранству	остало
РЕПУБЛИКА СРБИЈА	327965	30958	49972	2258	29285	2031	213461



ИЗВОРИ ПОДАТАКА

Подаци за 2015. годину добијени су од пословних субјеката градског саобраћаја, на основу редовних месечних и годишњих извештаја које прикупља Републички завод за статистику.

ОБУХВАТНОСТ И УПОРЕДИВОСТ

Број градова у којима је статистички праћен превоз путника мењао се из године у годину, тако да је број градова са организованим градским саобраћајем у 2015. години 51.

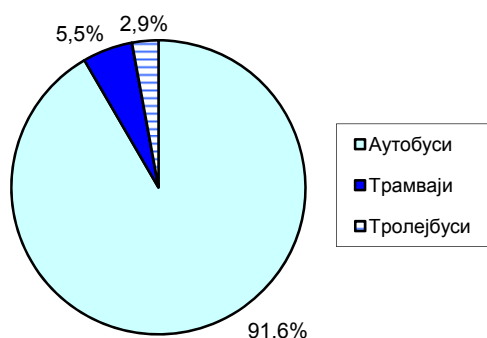
Према Класификацији делатности, под градским саобраћајем подразумева се целокупан организовани јавни превоз путника који су специјализовани пословни субјекти градског саобраћаја обављали (трамвајима, тролејбусима и аутобусима) у градовима и приградским насељима, као и превоз до аеродрома и са њега и између других места на подручју града.

ОБЈАШЊЕЊА ПОЈЕДИНИХ ПОЈМОВА И ОБЕЛЕЖЈА

Аутобус је моторно возило намењено за превоз путника, које, поред седишта за возача, има више од осам седишта.

Број возила у градском саобраћају у 2015. години, као и расположиви капацитети, повећан је у односу на претходну годину.

Граф. 4.1. ПРЕВОЗНА СРЕДСТВА ГРАДСКОГ САОБРАЋАЈА, 2015.



Трамвај – моторна кола је шинско електрично возило намењено за превоз путника, које има више од девет седишта (укључујући место за возача), а које је ради напајања мотора – покретача електричном енергијом, везано за електрични спроводник преко одговарајућег одузимаача струје.

Трамвај – прикључна кола је шинско возило без сопственог погона, намењено за превоз путника, које се ради покретања везује за моторна кола.

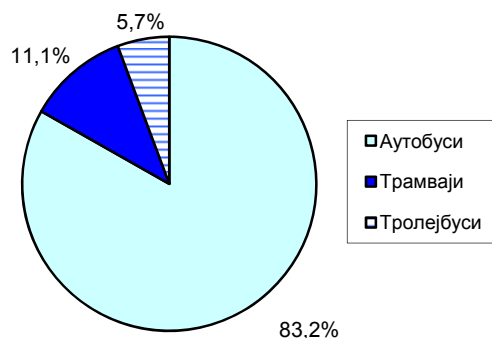
Тролејбус је моторно возило намењено за превоз путника, које има више од девет седишта (укључујући место за возача), и које је, ради напајања мотора – покретача електричном енергијом, везано за електрични спроводник преко одговарајућег одузимаача струје.

Путник је свако лице које има одговарајућу возну карту или одговарајућу возну исправу и које је ушло у превозно средство с циљем да се превезе до места опредељења.

Број места за седење представља највећи број места расположивих за седење, укључујући место возача у возилу.

Број линија повећан је за 14,7%, а укупна дужина је такође повећана за 5,9%. Укупно пређени километри возила већи су за 1,9%.

Граф. 4.2. БРОЈ ПРЕВЕЗЕНИХ ПУТНИКА ПО ПРЕВОЗНИМ СРЕДСТВИМА, 2015.



Број превезених путника већи је за 0,6%.

4.1. Развој пословних субјеката градског саобраћаја, 2010–2015.

	Број обухваћених градова	Укупно		Трамваји		Тролејбуси		Аутобуси		Број линија	Дужина линија, кп	Пређени километри, мил.	Превезени путници, мил.
		број	седишта и места за стајање	моторна возила		број	седишта и места за стајање	број	седишта и места за стајање				
				број	седишта и места за стајање								
2010	42	3 740	420 339	204	37 251	135	16 050	3 401	367 038	1 509	31 625	225	853
2011	39	3 870	428 489	213	37 836	131	14 887	3 526	375 766	1 485	31 661	233	867
2012	39	3 874	428 738	222	39 427	131	14 887	3 521	374 424	1 367	31 047	216	857
2013	39	3 679	410 860	228	40 333	131	14 887	3 320	355 640	1 302	29 646	233	844
2014	38	3 791	422 817	242	41 955	126	14 244	3 423	366 618	1 342	29 587	213	857
2015	51	4 107	448 732	225	39 751	119	13 537	3 763	395 444	1 539	31 327	217	861

4.2. Линије, средства и утрошак електроенергије и горива, 2015.

	Укупно	Линије		Превозна средства				Утрошак електроенергије и плинског уља		
		број	дужина, кп	број	седишта и места за стајање	(п) број возила у парку у току године	(п) број возила у саобраћају у току године	електроенергија, MWh	Д2, t	евродизел, t
РЕПУБЛИКА СРБИЈА	Укупно	1 539	31 327	4 107	448 732	3 404	2 877	44 138	1 194	92 339
	Аутобуси	1 522	31 157	3 763	395 444	3 115	2 691	-	1 194	92 339
	Трамваји	10	114	225	39 751	181	110	26 481	-	-
	Тролејбуси	7	56	119	13 537	109	76	17 657	-	-
СРБИЈА – СЕВЕР	Свега	851	17 658	3 053	355 178	2 466	1 981	44 138	-	76 226
	Аутобуси	834	17 488	2 709	301 890	2 176	1 795	-	-	76 226
	Трамваји	10	114	225	39 751	181	110	26 481	-	-
	Тролејбуси	7	56	119	13 537	109	76	17 657	-	-
Београдски регион	Свега	575	13 168	2 440	292 337	1 976	1 526	44 138	-	65 057
	Аутобуси	558	12 998	2 096	239 049	1 687	1 340	-	-	65 057
	Трамваји	10	114	225	39 751	181	110	26 481	-	-
	Тролејбуси	7	56	119	13 537	109	76	17 657	-	-
Град Београд	Свега	575	13 168	2 440	292 337	1 976	1 526	44 138	-	65 057
	Аутобуси	558	12 998	2 096	239 049	1 687	1 340	-	-	65 057
	Трамваји	10	114	225	39 751	181	110	26 481	-	-
	Тролејбуси	7	56	119	13 537	109	76	17 657	-	-
Регион Војводине	Свега	276	4 490	613	62 841	489	455	-	-	11 169
	Аутобуси	276	4 490	613	62 841	489	455	-	-	11 169
Бачка Паланка	Аутобуси	28	560	23	1 785	22	22	-	-	424
Бечеј	Аутобуси	20	301	20	1 300	18	17	-	-	202
Врбас	Аутобуси	9	73	9	767	7	6	-	-	176
Вршац	Аутобуси	26	558	6	320	5	4	-	-	85
Зрењанин	Аутобуси	27	467	27	2 160	21	21	-	-	280
Инђија	Аутобуси	3	193	26	1 678	26	26	-	-	609
Кула	Аутобуси	5	72	13	560	10	10	-	-	81
Град Нови Сад	Аутобуси	55	744	262	35 860	184	177	-	-	5 638
Панчево	Аутобуси	11	195	50	4 564	41	35	-	-	1 126
Рума	Аутобуси	8	100	13	1 022	11	9	-	-	87
Сомбор	Аутобуси	22	317	22	1 521	17	17	-	-	467
Сремска Митровица	Аутобуси	28	420	15	750	15	15	-	-	238
Стара Пазова	Аутобуси	15	180	47	3 648	42	42	-	-	824
Суботица	Аутобуси	19	310	80	6 906	70	54	-	-	932
СРБИЈА – ЈУГ	Свега	688	13 669	1 054	93 554	938	896	-	1 194	16 113
	Аутобуси	688	13 669	1 054	93 554	938	896	-	1 194	16 113
Регион Шумадије и Западне Србије	Свега	317	6 532	602	52 028	550	541	-	965	8 479
	Аутобуси	317	6 532	602	52 028	550	541	-	965	8 479
Бајина Башта	Аутобуси	13	308	20	1 056	18	18	-	192	-
Богатић	Аутобуси	11	214	21	1 393	17	14	-	-	339
Ваљево	Аутобуси	26	558	20	1 696	16	14	-	-	336
Горњи Милановац	Аутобуси	17	431	9	495	9	9	-	-	134
Деспотовац	Аутобуси	3	34	15	788	10	10	-	-	87
Јагодина	Аутобуси	25	493	14	1 139	13	13	-	-	410
Крагујевац – град	Аутобуси	28	586	55	5 642	67	67	-	-	1 598
Краљево	Аутобуси	35	687	66	6 584	54	54	-	-	781
Крушевац	Аутобуси	25	264	107	11 663	105	105	-	-	1 238
Нови Пазар	Аутобуси	11	157	16	753	15	15	-	-	196
Параћин	Аутобуси	13	260	56	3 903	42	42	-	-	1 140
Пожега	Аутобуси	-	-	11	390	10	10	-	-	223
Прибој	Аутобуси	7	91	12	624	12	12	-	-	256
Рашка	Аутобуси	13	286	11	750	10	10	-	-	77

4.2. Линије, средства и утрошак електроенергије и горива, 2015. (наставак)

		Линије		Превозна средства				Утрошак електроенергије и плинског уља		
		број	дужина, km	број	седишта и места за стајање	(п) број возила у парку у току године	(п) број возила у саобраћају у току године	електроенергија, MWh	Д2, t	евродизел, t
Рековац	Аутобуси	10	167	2	54	5	5	-	-	19
Шабац	Аутобуси	9	298	21	1 506	19	14	-	-	287
Свилајнац	Аутобуси	11	223	8	670	8	8	-	-	40
Тутин	Аутобуси	2	52	1	50	1	1	-	-	3
Ђуприја	Аутобуси	4	68	8	325	6	6	-	-	65
Град Ужице	Аутобуси	32	774	42	4 531	32	32	-	-	906
Чачак	Аутобуси	35	889	87	8 016	82	82	-	773	322
Шабац	Аутобуси	9	298	21	1 506	19	15	-	-	309
Регион Јужне и Источне Србије	Свега	371	7 137	452	41 526	388	355	-	229	7 634
	Аутобуси	371	7 137	452	41 526	388	355	-	229	7 634
Алексинач	Аутобуси	3	27	6	832	5	4	-	-	89
Бољевац	Аутобуси	8	224	8	756	8	6	-	-	46
Бор	Аутобуси	14	326	52	4 382	50	42	-	-	581
Велика Плана	Аутобуси	8	101	8	777	7	7	-	-	234
Врање	Аутобуси	50	1 114	50	4 547	45	41	-	-	1 283
Зајечар	Аутобуси	2	242	8	460	2	1	-	-	-
Лесковац	Аутобуси	13	367	14	584	13	12	-	-	150
Ниш	Аутобуси	35	352	106	11 155	89	88	-	-	2 912
Пирот	Аутобуси	13	324	30	1 371	27	24	-	-	205
Пожаревац	Аутобуси	118	2 423	73	6 557	57	48	-	-	789
Прешево	Аутобуси	9	132	10	548	9	8	-	-	48
Прокупље	Аутобуси	7	51	9	1 827	7	7	-	-	105
Смедерево	Аутобуси	44	584	61	6 464	56	55	-	-	1 192
Смедеревска Паланка	Аутобуси	47	870	17	1 266	15	12	-	229	-
Регион Косово и Метохија	Свега
	Аутобуси

4.3. Рад превозних средстава, 2015.

		Линије		Превезени путници, хилџ.	Просечно превезено путника једним возилом, годишње, хилџ.	Приходи од превоза путника, хилџ. РСД	Просечан приход од једног путника, дин.
		пређени километри возила, хилџ.	(п) пут једног возила, годишње, km				
РЕПУБЛИКА СРБИЈА	Укупно	217 731	75 692	861 472	300	29 536 523	34
	Аутобуси	203 462	75 614	716 853	267	29 536 523	41
	Трамваји	8 979	81 950	95 644	873	-	-
	Тролејбуси	5 290	69 448	48 975	643	-	-
СРБИЈА – СЕВЕР	Свега	163 327	82 450	781 892	395	24 423 398	31
	Аутобуси	149 058	83 032	637 273	355	24 423 398	38
	Трамваји	8 979	81 950	95 644	873	-	-
	Тролејбуси	5 290	69 448	48 975	643	-	-
Београдски регион	Свега	129 013	84 546	663 925	435	20 178 697	30
	Аутобуси	114 744	85 617	519 306	387	20 178 697	39
	Трамваји	8 979	81 950	95 644	873	-	-
	Тролејбуси	5 290	69 448	48 975	643	-	-
Град Београд	Свега	129 013	84 546	663 925	435	20 178 697	30
	Аутобуси	114 744	85 617	519 306	387	20 178 697	39
	Трамваји	8 979	81 950	95 644	873	-	-
	Тролејбуси	5 290	69 448	48 975	643	-	-
Регион Војводине	Свега	34 314	75 419	117 967	259	4 244 701	36
	Аутобуси	34 314	75 419	117 967	259	4 244 701	36
Бачка Паланка	Аутобуси	1 500	69 304	729	34	65 610	90
Бечеј	Аутобуси	556	32 706	866	51	90 388	104
Врбас	Аутобуси	562	95 721	691	118	79 776	115
Вршац	Аутобуси	311	73 235	274	65	27 400	100
Зрењанин	Аутобуси	1 324	61 640	1 029	48	96 726	94
Инђија	Аутобуси	2 218	85 398	1 616	62	148 672	92
Кула	Аутобуси	278	28 583	284	29	30 400	107
Град Нови Сад	Аутобуси	15 053	84 809	96 859	546	2 328 042	24
Панчево	Аутобуси	3 636	103 837	4 909	140	378 258	77
Рума	Аутобуси	257	29 779	204	24	23 460	115
Сомбор	Аутобуси	1 651	99 969	2 861	173	257 490	90
Сремска Митровица	Аутобуси	765	51 708	711	48	63 279	89
Стара Пазова	Аутобуси	2 825	66 783	1 213	29	109 170	90
Суботица	Аутобуси	3 378	62 224	5 721	105	546 030	95

4.3. Рад превозних средстава, 2015. (наставак)

		Линије		Превезени путници, хилъ.	Просечно превезено путника једним возилом, годишње, хилъ.	Приходи од превоза путника, хилъ. РСД	Просечан приход од једног путника, дин.
		пређени километри возила, хилъ.	(п) пут једног возила, годишње, км				
СРБИЈА – ЈУГ	Свега	54 404	60 745	79 580	90	5 113 125	63
	Аутобуси	54 404	60 745	79 580	90	5 113 125	63
Регион Шумадије и Западне Србије	Свега	31 706	58 616	34 549	64	2 264 908	66
	Аутобуси	31 706	58 616	34 549	64	2 264 908	66
	Бајина Башта	732	40 667	207	12	20 493	99
	Богатић	1 014	70 497	751	52	75 100	100
	Ваљево	1 122	79 366	1 675	118	100 500	60
	Горњи Милановац	656	77 114	215	25	21 500	100
	Деспотовац	313	32 782	167	17	12 517	75
	Јагодина	1 195	91 923	663	51	66 300	100
	Крагујевац	4 214	63 159	7 301	109	72 000	10
	Краљево	2 219	40 918	2 006	37	176 856	88
	Крушевац	5 085	48 493	9 377	89	603 350	64
	Нови Пазар	607	39 563	1 493	97	94 182	63
	Параћин	3 924	93 612	1 541	37	138 690	90
	Пожега	765	78 655	143	15	14 300	100
	Прибој	1 238	105 577	694	59	58 384	84
	Рашка	1 050	101 121	154	15	15 400	100
	Рековац	76	15 761	52	11	4 700	90
	Свилајнац	156	19 120	212	26	21 291	100
	Тутин	24	24 333	12	12	1 200	100
	Ђуприја	164	25 981	35	6	3 500	100
	Град Ужице	2 764	87 347	503	16	48 670	97
	Шабац	876	59 698	389	27	38 698	99
	Чачак	3 512	42 918	5 964	85	677 277	97
Регион Јужне и Источне Србије	Свега	22 698	63 992	46 026	130	2 848 217	62
	Аутобуси	22 698	63 992	46 026	130	2 848 217	62
	Алексинач	227	51 019	800	180	56 843	71
	Бољевац	148	26 796	26	5	2 600	100
	Бор	1 204	28 667	923	22	91 377	99
	Велика Плана	817	117 311	848	122	84 800	100
	Врање	3 920	96 741	5 205	128	291 700	56
	Зајечар	253	242 375	59	56	5 800	99
	Лесковац	752	61 131	694	56	37 577	54
	Ниш	7 242	82 424	23 498	267	933 347	40
	Пирот	764	32 283	1 127	48	64 225	57
	Пожаревац	2 595	54 289	4 161	87	421 532	101
	Прешево	308	37 725	275	34	19 510	71
	Прокупље	312	47 668	1 612	246	126 516	78
	Смедерево	3 359	60 614	5 746	104	608 242	106
	Смедеревска Паланка	797	64 062	1 052	85	104 148	99
Регион Косово и Метохија	Свега
	Аутобуси

4.4. Поједини показатељи искоришћености средстава

	Београд		Нови Сад		Ниш	
	2014	2015	2014	2015	2014	2015
Број возила у парку	1 741	2 435	178	177	120	106
Просечан број возила у парку	1 364	1 976	201	184	156	89
Просечан број возила у саобраћају	1 063	1 526	178	177	120	88
Просечан пут једног возила, годишње, хилъ. км	98	85	83	85	70	82
Просечан број путника превезених једним возилом, годишње, хилъ.	487	435	540	546	249	267
Просечан број путника на једно место, годишње	2	2	3	3	1	2
Просечан приход на једно место, годишње, РСД	75	69	221	65	59	84

4.5. Новонабављена превозна средства, 2015.

		Стање, крај 2014	Новонабављена током 2015	Стање, крај 2015
Укупно	Број	3 295	62	4 107
	Места	375 435	6 178	448 732
	Снага у kw	600 126	10 890	753 236
Аутобуси	Број	2 927	62	3 763
	Места	319 236	6178	395 444
	Снага у kw	542 788	10890	699 663
Трамваји	Број	242	-	225
	Места	41 955	-	39 751
	Снага у kw	39 446	-	36 675
Тролејбуси	Број	126	-	119
	Места	14 244	-	13 537
	Снага у kw	17 892	-	16 898

4.6. Утрошак електричне енергије, горива и мазива, 2015.

	Република Србија					
	укупно	Београдски регион	Регион Војводине	Регион Шумадије и Западне Србије	Регион Јужне и Источне Србије	Регион Косово и Метохија
Електрична енергија, MWh	44 138	44 138	-	-	-	-
Д2, t	1 194	-	-	965	229	-
Евродизел, t	92 339	65 057	11 169	8 479	7 634	-
Плинско уље, t	366	-	366	-	-	-

4.7. Запослени, крај 2015.

	Република Србија		
	укупно	Србија – север	Србија – југ
Укупно	12 221	9 595	2 626
Мушко	10 746	8 698	2 048
Женско	1 475	897	578
Општа администрација	964	699	265
Градски и приградски саобраћај	10 626	8 468	2 158
Возачи	7 445	6 004	1 441
Кондуктери	557	197	360
Остали радници у градском саобраћају	2 624	2 267	357
Радници у другим гранама саобраћаја	144	84	60
Радници изван делатности саобраћаја	487	344	143

4.8. Приходи, 2015.

у хиљ. РСД

	Република Србија		
	укупно	Србија – север	Србија – југ
Фактурисани приходи, укупно	41 631 069	35 508 415	6 122 654
Пословни приходи	32 672 009	26 726 823	5 945 186
Приходи од саобраћаја	30 386 443	24 745 163	5 641 280
Приходи од путничког саобраћаја ¹⁾	30 061 173	24 423 398	5 637 775
Од тога: приходи од превоза путника	29 536 523	24 423 398	5 113 125
Приходи од осталих саобраћајних грана	325 270	321 765	3 505
Приходи ван саобраћаја	2 285 566	1 981 660	303 906


¹⁾ Приходи од путничког саобраћаја укључују и донације.

4.9. Подаци о БГ ВОЗУ, 2015.

	Укупно
Број гарнитура	9
Број линија	3
Број станица	9
Остварени путнички километри (хиљ.)	164 250
Укупна дужина линија, km	24
Превезени путници, хиљ.	10 950

4.10. Линије БГ ВОЗА, 2015.

Релација	Дужина, km
Батајница – Панчевачки мост	24
Батајница–Земун	11
Панчевачки мост – Земун	13



ИЗВОРИ ПОДАТАКА

Подаци о нафтоводима и гасоводима за 2015. годину добијени су на основу кварталних и годишњих извештаја пословних субјеката регистрованих у делатности цевоводног транспорта, који се баве транспортом гаса, односно нафте.

ОБУХВАТНОСТ И УПОРЕДИВОСТ

Подаци у овом поглављу односе се на гасоводе и нафтоводе који су експлоатисани током 2015. године.

Транспорт нафтоводима обављала су предузећа: Нафтна индустрија Србије а.д. (обавља превоз само за сопствене потребе) и ЈП „Транснафта“, а транспорт гасоводима ЈП „Србијасгаз“ и „Југоросгаз“ А.Д.

ОБЈАШЊЕЊА ПОЈЕДИНИХ ПОЈМОВА И ОБЕЛЕЖЈА

Нафта се транспортује нафтоводима на великим растојањима – од налазишта до рафинерија или до лука за утовар. Нафтоводима или тзв. продуктоводима врши се и транспорт деривата нафте (бензин, уље, мазут) од рафинерија до потрошача.

Нафтови су систем цевовода којима се пумпањем отпремају сирови или рафинисани течни нафтни производи.

Мрежа нафтовода је скуп нафтовода у одређеној зони.

Проток нафте представља количину нафте, исказану у тонама, која протекне кроз инсталирани капацитет нафтовода.

Обухватају се прикључни нафтови, као и они који повезују копно с платформама на мору. Не обухватају се нафтови укупне дужине мање од 50 km, као ни они чији је унутрашњи пречник мањи од 15 cm. Такође се не обухватају нафтови који се користе за војне потребе, односно они који се у целисти налазе унутар граница индустријских погона, као ни „офшор“ нафтови (тј. они који се једино протежу ка пучини). Обухватају се међународни нафтови укупне дужине 50 km и више, чак и ако је дужина дела у земљи за коју се даје извештај мања од 50 km.

Гас који се користи у индустрији и домаћинствима може бити природни гас или гас добијен гасификацијом чврстих горива. Природни гас добија се или директно из гасних бушотина или као нуспроизвод при експлоатацији нафтних бушотина.

Мрежа гасовода је скуп гасовода у одређеној зони.

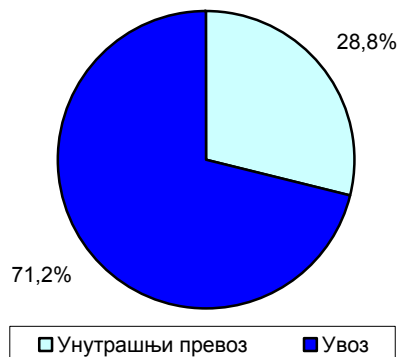
Проток гаса представља количину природног гаса, исказану у m³, која протекне кроз инсталирани капацитет гасовода.

Транспорт гаса представља количину гаса, изражену у m³, која је транспортована кроз посматране гасоводе.

m³-километар је јединица мере рада и представља транспорт једног m³ гаса на растојању од једног километра.

У односу на 2014. годину, превоз сирове нафте нафтоводом је повећан за 7,3%.

Граф. 5.1. ТРАНСПОРТ НАФТЕ ПО ВРСТИ ПРЕВОЗА, 2015.



Од укупне количине нафте транспортоване нафтоводима 45,8% припада унутрашњем транспорту, а остатак се односи на увоз. Просечан пут једне тоне нафте у нашој земљи у 2015. години износио је 117,6 km.

Транспорт природног гаса у 2015. години је нешто већи у односу на 2014. годину. Од укупне количине транспортованог гаса у 2015. години, у унутрашњем саобраћају транспортовано је 21,5%, у увозу 70,1% и у транзиту за Босну и Херцеговину 8,4%. Просечан пут превоза једне тоне природног гаса у 2015. години износио је 280,2 km.

Код ове врсте превоза уочљиве су сезонске осцилације, тако да се најмање превозило у периоду од априла до септембра, а највише у зимским месецима (почетком и крајем године).

Граф. 5.2. ТРАНСПОРТ ГАСА ПО ВРСТИ ПРЕВОЗА, 2015.



5.1. Развој цевоводног транспорта, 2010–2015.

	Цевоводи – укупно		Нафтоводи			Гасоводи ¹⁾			Утрошак електричне енергије, MWh	Запослени, крај године
	дужина, km	тонски километри, мил.	дужина, km	проток нафте, хиљ. t	тонски километри, мил.	дужина, km	транспорт гаса, хиљ. t	тонски километри, мил.		
2010	1674	1003	374	3170	381	1300	1908	622	7049	1206
2011	1854	1004	279 [*]	2803	311	1420	2063	693	6069	1346
2012	1907	901	279 [*]	2855	295	1473	1988	606	5634	1357
2013	1907	958	279 [*]	3445	381	1480	2023	576	6184	1352
2014	1907	904	279 [*]	3207	355	1480	1819	550	5470	1287
2015	1887	923	279	3442	405	1517	1849	518	5773	1269

¹⁾ Прерачунавање запремине гаса на тежину извршено је по кључу $1 \text{ m}^3 = 0,74 \text{ kg}$.

5.2. Транспорт нафте и гаса, 2015.

	Република Србија							
	укупно			Централна Србија ²⁾	Регион Војводине ³⁾			Регион Косово и Метохија
	цевоводи, свега	нафтоводи	гасоводи	гасоводи	цевоводи, свега	нафтоводи	гасоводи	гасоводи
Дужина, km	1887	279	1517	722	1762	370	795	...
Од тога: магистрални ¹⁾	761	279	391	717	643	370	391	...
Транспорт, хиљ. t – укупно	5291	3442	1849	421	5291	3442	1849	...
Унутрашњи транспорт	1973	1576	397	31	1972	1576	397	...
Увоз	3163	1866	1297	390	3163	1866	1297	...
Транзит	156	-	156	-	156	-	156	...
Тонски километри, хиљ. – укупно	922832	404687	518145	203602	719230	404687	314543	...
Унутрашњи транспорт	151291	116638	34653	3884	147407	116638	30769	...
Увоз	729611	288049	441562	199718	529893	288049	241844	...
Транзит	41930	-	41930	-	41930	-	41930	...

¹⁾ Обухваћени су и разводни гасоводи који имају промер цеви већи од 250 mm.

²⁾ Обухваћени су магистрални и већи разводни гасоводи.

³⁾ У дужину гасовода не улазе доводни гасоводи, као ни разводни гасоводи мањег капацитета, али је обухваћен продуктовод Мокрин–Кикинда–Елемир.

5.3. Транспорт нафте и гаса по месецима, 2015.

	Република Србија							
	укупно			Централна Србија	Регион Војводине			Регион Косово и Метохија
	цевоводи, свега	нафтоводи	гасоводи	гасоводи	цевоводи, свега	нафтоводи	гасоводи	гасоводи
Транспорт, хиљ. t	5291	3442	1849	421	5291	3442	1849	...
Јануар	473	237	236	71	473	237	236	...
Фебруар	438	234	204	66	438	234	204	...
Март	444	254	190	58	444	254	190	...
Април	393	267	125	30	393	267	125	...
Мај	351	285	66	9	351	285	66	...
Јун	350	289	61	8	350	289	61	...
Јул	443	329	114	7	443	329	114	...
Август	425	313	112	7	425	313	112	...
Септембар	434	313	121	8	434	313	121	...
Октобар	512	334	178	36	512	334	178	...
Новембар	508	301	207	50	508	301	207	...
Децембар	521	285	236	72	521	285	236	...
Тонски километри, хиљ.	922832	404687	518145	203602	719230	404687	314543	...
Јануар	103483	25393	78090	34062	69421	25393	44028	...
Фебруар	92715	26312	66403	31783	60932	26312	34620	...
Март	87182	28398	58784	27888	59294	28398	30896	...
Април	68830	30392	38438	14766	54064	30392	23672	...
Мај	49578	33476	16102	4277	45300	33476	11824	...
Јун	48834	34354	14480	3704	45130	34354	10776	...
Јул	60656	39766	20890	3498	57158	39766	17392	...
Август	57578	37528	20050	3326	54252	37528	16724	...
Септембар	58929	37925	21004	3615	55314	37925	17389	...
Октобар	87197	41070	46127	17465	69732	41070	28662	...
Новембар	95196	36333	58863	24300	70896	36333	34563	...
Децембар	112653	33740	78913	34917	77736	33740	43996	...

5.4. Утрошак електричне енергије

у МWh

	Република Србија							
	укупно			Централна Србија	Регион Војводине			Регион Косово и Метохија
	цевоводи, свега	нафтоводи	гасоводи	гасоводи	цевоводи, свега	нафтоводи	гасоводи	гасоводи
2013	7325	6184	1141	←	7325	6184	1141	...
2014	5470	4241	1229	←	5470	4241	1229	...
2015	5773	4706	1067	←	5773	4706	1067	...

5.5. Запослени, крај године

	Република Србија							
	укупно			Централна Србија	Регион Војводине			Регион Косово и Метохија
	цевоводи, свега	нафтоводи	гасоводи	гасоводи	цевоводи, свега	нафтоводи	гасоводи	гасоводи
2013	1352	121	1231	25	1327	121	1206	...
Цевоводни транспорт	674	45	629	13	661	45	616	...
Остали запослени	678	76	602	12	666	76	590	...
2014	1287	148	1139	7	1280	148	1132	...
Цевоводни транспорт	629	56	580	7	629	56	573	...
Остали запослени	658	92	559	-	651	92	559	...
2015	1269	148	1121	8	1261	148	1113	...
Цевоводни транспорт	646	63	583	8	638	63	575	...
Остали запослени	623	85	538	-	623	85	538	...

САОБРАЋАЈ УНУТРАШЊИМ ПЛОВНИМ ПУТЕВИМА

6



ИЗВОРИ ПОДАТАКА

Подаци о раду пословних субјеката у делатности саобраћаја унутрашњим пловним путевима за 2015. годину добијени су на основу индивидуалних месечних и годишњих извештаја. На овај начин прикупљени су подаци о превозу, превозним средствима, радницима, набавци и утрошку погонског горива и мазива, као и приходима пословних субјеката саобраћаја унутрашњим пловним путевима.

Подаци о превозу који на нашим пловним путевима обављају бродови стране заставе, било у извозу, увозу или транзиту, прикупљени су од капетанија пристаништа.

ОБУХВАТНОСТ И УПОРЕДИВОСТ

Подаци о превозу односе се на рад и на средства пословних субјеката саобраћаја унутрашњим пловним путевима која су током 2015. године обављала превоз.

ОБЈАШЊЕЊЕ ПОЈЕДИНИХ ПОЈМОВА И ОБЕЛЕЖЈА

Превозна средства пословних субјеката саобраћаја унутрашњим пловним путевима разликују се по врсти, носивости, снази мотора, техничким и другим карактеристикама, па се због потпуног разумевања података дају дефиниције и објашњења појединих појмова.

Путнички брод је самоходно пловило специјално грађено за превоз путника, а може бити с кабинама или без њих и са шетном палубом или без ње.

Потискивач је самоходни брод конструисан за потискивање специјално грађених теретних пловила – потисница.

Тегљач је специјални брод снабдевен погонским уређајем, намењен искључиво за вучу, односно тегљење других пловних објеката.

Потисница је пловни објекат за превоз разноврсног терета, подешен за потискивање.

Танк-потисница је пловни објекат подешен за потискивање, који служи за превоз течног терета.

Тегљеница је челични или дрвени пловни објекат за превоз робе с преко 20 тона депласмана, без сопственог погонског уређаја. Може бити отворене или затворене конструкције и специјално је грађен за тегљење.

Танк је теретно пловило без сопственог погонског постројења и намењено је за превоз течног терета.

Комби-теретњак је пловило без сопственог погона, које је једним делом намењено за превоз чврстог терета, а другим делом за превоз течног терета.

Дрварица је дрвени пловни објекат намењен за превоз дрвета изнад 20 тона депласмана.

У наставку су дате дефиниције одређених појмова и термина који се у статистици саобраћаја унутрашњим пловним путевима употребљавају за изражавање обима и структуре превоза и промета на рекама, каналима и пристаништима.

Извоз обухвата робу утоварену у домаћем пристаништу и упућену у иностранство домаћим и страним бродовима, без обзира на порекло робе.

Увоз обухвата робу која је домаћим и страним бродовима приспела из иностранства у домаћа пристаништа, без обзира на порекло робе.

Под **транзитом** се подразумева превоз робе домаћим и страним бродовима који, идући речним пловним путем из једне стране земље у другу, пролазе кроз нашу земљу.

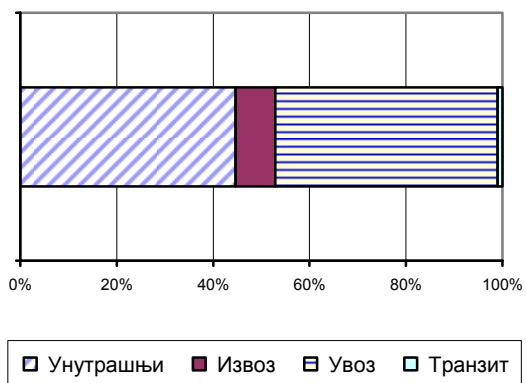
Укупан превоз робе на пловним путевима представља збир робе превезене у унутрашњем превозу, извезене робе, увезене робе, робе превезене у транзиту и робе превезене међу страним пристаништима.

Превоз међу страним пристаништима обухвата рад који обављају наши речни бродови за потребе других земаља, а да се при том не врши никакав претовар у домаћим пристаништима.

Пословни субјекти у делатности саобраћаја унутрашњим пловним путевима имају на располагању 146 пловна средства за превоз робе.

Регистровано је 28 пловних средстава за потискивање и тегљење.

Граф. 6.1. ПРЕВОЗ РОБЕ ПО ВРСТИ ПРЕВОЗА, 2015.



Од укупно превезених 1.537 хиљ. тона робе 44,7% превезено је у унутрашњем превозу.

Током 2015. године реализовано је 865 мил. тонских километара.

Број запослених у 2015. години већи је за 47 у односу на претходну годину.

6.1. Превоз у саобраћају унутрашњим пловним путевима, 2010–2015.

	Превезена роба, хиљ. t						Тонски km, мил.	Утрошак погонског горива, хиљ. t	Запослени, крај године
	укупно	унутрашњи превоз	извоз	увоз	транзит	међу страним пристаништима			
2010	1952	1213	357	382	-	-	875	14	1363
2011	2146	1573	180	381	12	-	726	11	1244
2012	1998	1501	266	195	36	-	605	8	1052
2013	1928	1271	312	332	5	8	701	8	997
2014	2010	1303	282	413	12	-	759	7	537
2015	1537	687	126	709	15	-	865	9	584

6.2. Дужина пловних путева, 2015. ¹⁾

	Дужина пловних путева ²⁾ , km за бродове носивости до:				
	250 t	400	650	1500	3000 t и више
Дунав	588	588	588	588	588
Сава	211	211	211	211	-
Тиса	164	164	164	164	-
Тамиш	41	3	3	3	-
Бегеј	35	35	35	9	-
Пловни Бегеј	32	32	-	-	-
Пловидбени канали Дунав–Тиса–Дунав	522	505	449	13	-
Бечеј–Богојево	90	90	90	-	-
Нови Сад–Савино село	39	39	39	4	-
Врбас–Бездан	81	81	81	-	-
Оџаци–Сомбор	28	28	28	-	-
Бачки Петровац–Каравуково	52	52	-	-	-
Пригревица–Бездан	32	32	32	-	-
Руски Крстур–Мали Стапар	17	-	-	-	-
Косанчић–Руски Крстур	4	-	-	-	-
Банатска Паланка–Нови Бечеј	147	147	147	9	-
Кикиндски канал	32	32	32	-	-

¹⁾ Подаци добијени од Јавног водопривредног предузећа „Воде Војводине“.

²⁾ При нормалном водостају.

6.3. Превозна средства пословних субјеката саобраћаја унутрашњим пловним путевима, крај 2015.

Република Србија

		Путнички бродови	Потискивачи	Тегљачи	Моторни теретњаџи и моторни танкови	Танкови и комби теретњаџи	Потиснице	Потиснице танкови	Тегљенице
Укупно	Број	3	20	8	20	6	54	48	18
	Снага, kW	912	22063	3862	4131	-	-	-	-
	Путничка места	104	-	-	-	-	-	-	-
	Носивост, t	-	-	-	14948	6162	86011	56794	8685

6.4. Превоз робе по врсти саобраћаја, територији и врсти робе, 2015.

Република Србија

	Укупно	
	t	tkm, хиљ.
Укупно	1537046	864736
Производи пољопривреде, лова и шумарства; риба и остали производи риболова	13376	12325
Житарице	13376	12325
Угаљ и лигнит; сирова нафта и природни гас	130778	120439
Угаљ и лигнит	130778	120439
Руде метала и остали производи вађења руда и камена; тресет; руде уранијума и торијума	1190796	556237
Руда гвожђа	483018	489249
Со	6457	5297
Камен, песак, шљунак, глина, тресет и остали производи вађења руда и камена	701321	61690
Кокс и рафинисани нафтни производи	125141	110723
Кокс и катран	6819	5680
Течни рафинисани нафтни производи	118322	105043
Хемикалије, хемијски производи и синтетичка влакна; производи од гуме и пластике; производи нуклеарне индустрије	24597	12948
Азотни производи и ђубрива (осим природних ђубрива)	24597	12948
Базни метали; производи од метала, осим машина и опреме	51358	51176
Производи црне металургије и феролегура и производи основне обраде гвожђа и челика (осим цеви)	51358	51176
Секундарне сировине; комунални отпацци и остали отпацци	1000	887
Остали отпацци и секундарне сировине	1000	887

6.4. Превоз робе по врсти саобраћаја, територији и врсти робе, 2015. (наставак)**Република Србија**

	Укупно	
	t	tkm, хиљ.
Унутрашњи	686753	50042
Угаљ и лигнит; сирова нафта и природни гас	11000	583
Угаљ и лигнит	11000	583
Руде метала и остали производи вађења руда и камена; тресет; руде уранијума и торијума	647509	46792
Камен, песак, шљунак, глина, тресет и остали производи вађења руда и камена	647509	46792
Кокс и рафинисани нафтни производи	20595	1871
Течни рафинисани нафтни производи	20595	1871
Хемикалије, хемијски производи и синтетичка влакна; производи од гуме и пластике; производи нуклеарне индустрије	7649	795
Азотни производи и ђубрива (осим природних ђубрива)	7649	795
Извоз	126174	89001
Производи пољопривреде, лова и шумарства; риба и остали производи риболова	13376	12325
Житарице	13376	12325
Руде метала и остали производи вађења руда и камена; тресет; руде уранијума и торијума	43492	12459
Камен, песак, шљунак, глина, тресет и остали производи вађења руда и камена	43492	12459
Хемикалије, хемијски производи и синтетичка влакна; производи од гуме и пластике; производи нуклеарне индустрије	16948	12153
Азотни производи и ђубрива (осим природних ђубрива)	16948	12153
Базни метали; производи од метала, осим машина и опреме	51358	51176
Производи црне металургије и феролегура и производи основне обраде гвожђа и челика (осим цеви)	51358	51176
Секундарне сировине; комунални отпацци и остали отпацци	1000	887
Остали отпацци и секундарне сировине	1000	887
Увоз	709284	706221
Угаљ и лигнит; сирова нафта и природни гас	119778	119856
Угаљ и лигнит	119778	119856
Руде метала и остали производи вађења руда и камена; тресет; руде уранијума и торијума	499795	496984
Руда гвожђа	483018	489249
Со	6457	5297
Камен, песак, шљунак, глина, тресет и остали производи вађења руда и камена	10320	2437
Кокс и рафинисани нафтни производи	89711	89380
Кокс и катран	6819	5680
Течни рафинисани нафтни производи	82892	83700
Транзит, низводни	14835	19471
Кокс и рафинисани нафтни производи	14835	19471
Течни рафинисани нафтни производи	14835	19471

6.5. Превоз опасних материја по врсти саобраћаја, територији и врсти опасне материје, 2015.**Република Србија**

y t

	Укупно	Унутрашњи	Извоз	Увоз	Транзит – узводно	Транзит – низводно	Комбиновани транзит	Екстерни
Укупно	246869	25378	-	206656	-	14835	-	-
Запаљиве течности	116132	20595	-	80702	-	14835	-	-
Запаљиви крути материјали	129229	3275	-	125954	-	-	-	-
Радиоактивни материјали	705	705	-	-	-	-	-	-
Корозивне ствари	803	803	-	-	-	-	-	-

6.6. Рад и искоришћеност превозних средстава, 2015.**Република Србија**

	Укупно	
	тегљачи и потискивачи	теретна пловила
Објекти – укупно	28	146
Носивост, t	-	172600
Пређени пут, km – укупно	219293	833987
Од тога: са теретом	169400	508959
(п) пут једног објекта годишње, km	7832	5712
Календарски фонд времена, часова – укупно	138880	585760
Од тога: у саобраћају	77647	536001

6.7. Набавка и утрошак горива и мазива, 2015.

Република Србија

	Укупно
П л и н с к о у љ е, t	
Набављено – укупно	9642
На домаћем тржишту	1838
Утрошено – укупно	8947
Од тога: за превоз	8938
М а з и т, t	
Набављено – укупно	-
На домаћем тржишту	-
Утрошено – укупно	-
Од тога: за превоз	-
М а з и в а, t	
Набављено – укупно	96
На домаћем тржишту	96
Утрошено – укупно	78
Од тога: за превоз	58

6.8. Запослени, 2015.

Република Србија

	Укупно
У к у п н о	584
Мушко	514
Женско	70
У делатности саобраћаја	488
Општа администрација	137
У речном саобраћају	351
Бродско особље	277
Остали радници	74
Радници у другим саобраћајним гранама	6
Ван саобраћајне делатности	90

6.9. Приходи, 2015.

Република Србија

у хиљ. РСД

	Укупно
Фактурисани приходи – укупно	2205733
Пословни приходи	2061363
Приходи од речног саобраћаја	1471882
Приходи путничког саобраћаја	673
Од тога: превоз путника	673
Приходи теретног саобраћаја	1436279
Од тога: превоз терета	1436279
Приходи од услуга пружених осталим саобраћајним гранама	34930
Приходи ван саобраћаја	589481

6.10. Девизни приходи и расходи, 2015.

Република Србија

у хиљ. USD

	Укупно
Приходи – укупно	11645
Од превоза робе	10521
Остали приходи	1124
Расходи – укупно	4908



ИЗВОРИ ПОДАТАКА

Подаци за ваздушни саобраћај за 2015. годину добијени су на основу месечних и годишњих извештаја пословних субјеката ваздушног саобраћаја који врше јавни превоз путника и робе, као и извештаја пословних субјеката привредне авијације.

Подаци за претходне године узети су из друге грађе којом располаже Републички завод за статистику.

ОБЈАШЊЕЊА ПОЈЕДИНИХ ПОЈМОВА И ОБЕЛЕЖЈА

Број линија је збир свих редовних линија у оба смера узетих у обзир само једном (нпр. линија Београд–Рим односно Рим–Београд схвата се као једна линија, тј. као линија Београд–Рим–Београд).

Укупна дужина линија представља збир дужина свих редовних линија у једном правцу.

Број деоничних летова односи се на комерцијалне редовне летове и на летове у ванредном саобраћају. Укупан број деоничних летова једнак је броју полетања односно слетања авиона. Редовни летови се обављају по реду летења на редовним линијама. Уколико се укаже потреба да се због већег броја путника обави још један лет у току дана, уводи се допунски лет.

Ако се на редовној линији укаже потреба да се изврши лет и неког другог дана, уводи се ванредни лет. Летови у ванредном саобраћају су посебни летови који се обављају ван реда летења и тада корисници авио-транспорта закупују цео авион.

Часови летења рачунају се од момента паљења до момента гашења мотора.

Авио-километри представљају пут авиона и изражавају се као збир дужина деоничних летова. Они су једнаки укупном растојању које су прешли авиони у комерцијалним летовима.

Превезени путници су лица која се превозе авионом уз сагласност превозиоца. За разлику од осталих саобраћајних грана, овде се не узимају у обзир лица која су платила карту а нису је користила.

Терет се односи на збир робе, поште и вишка пртљага. Дозвољено оптерећење авиона представља збир тежина путника и терета. Тежине путника се обрачунавају на основу следећих просечних тежина: одрасли путник = 75 kg, дете с картом Д-50 = 35 kg (деца од две до 12 година плаћају 50% цене карте), дете с картом Д-10 = 15 kg (деца до две године плаћају 10% цене карте).

У тежину путника укључује се и немерени ручни пртљак, док се слободан пртљак изнад дозвољене тежине посебно мери. Према међународним препорукама (IATA, ICAO), сада се користи 90 kg као просечна тежина, у коју је укључен ручни и слободан пртљак.

Вишак пртљага је део укупног пртљага путника који прелази тежину слободног пртљага.

Роба су сва добра која су превезена уз наплату, осим поште, пртљага и авионских залиха.

У **пошту** спадају писмоносне пошиљке, пакети и новине које од поште преузимају организације ваздушног саобраћаја. Уколико се пошиљка не шаље преко поштанске организације, не укључује се у пошту него у робу.

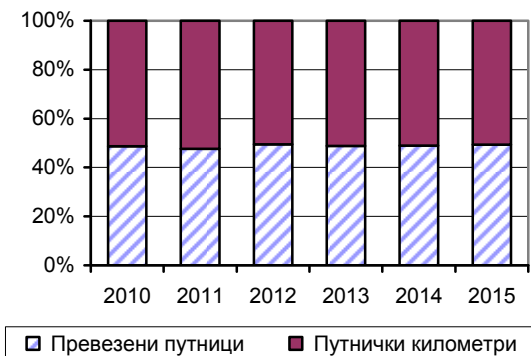
Бруто носивост је разлика између највеће дозвољене тежине авиона при полетању и тежине празног авиона.

Нето носивост представља капацитет авиона који је предвиђен за превоз путника, пртљага, робе и поште. За разлику од бруто носивости, у нето носивост није укључена тежина понетог горива.

Домаћи саобраћај односи се на збир превоза на унутрашњим линијама и превоза на међународним линијама који се обавља унутар граница наше земље. Наиме, на неким међународним линијама авион врши превоз између два домаћа аеродрома. Тај превоз се третира као превоз на унутрашњим линијама.

У односу на претходну годину, у 2015. години број авиона је смањен за пет, док је број путничких места смањен за 30,1%. Број линија је смањен, као и дужина линија. Забележено је повећање броја деоничких летова за 6,9%, повећање пређених авио-километара за 0,9% и повећање часова летења за 3,9%.

Граф. 7.1. ОДНОС ПРЕВЕЗЕНИХ ПУТНИКА И ПУТНИЧКИХ КИЛОМЕТРА



Број превезених путника већи је за 9,6% а број остварених ркп за 7,7% у односу на 2014. годину. Неравномерност превоза путника по месецима у току године и даље је присутна. Током 2015. године, у три летња месеца превезено је 34,9% од укупног броја путника превезених у току године.

Највећи број путника отпутовалих авионима домаћих авио-компанија је из Немачке, Грчке и Црне Горе, затим из Руске Федерације и Француске. Сви отпутовали и приспели путници од 2006. године према Црној Гори воде се у међународном саобраћају.

Код привредне авијације у 2015. години, у односу на претходну годину, уочено је смањење извршених радова.

7.1. Развој ваздушног саобраћаја – средства и капацитети, 2010–2015.

	Авиони		Капацитети авиона				Мрежа и линије		
	укупно	од тога: турбомлазни	путничка места	брuto носивост, t	нето носивост, t	снага авиона, MW	дужина мреже, km	број линија	дужина линија, km
2010	12	9	1332	325	218	...	35230	51	38405
2011	18	14	1365	555	350	...	36940	34	41510
2012	14	10	1279	424	335	...	35503	40	42770
2013	17	14	1449	451	341	...	33085	47	49680
2014	23	14	1985	1200	701	...	36102	42	41923
2015	18	10	1387	504	352	...	35873	40	37320

7.2. Развој ваздушног саобраћаја – рад авиона и превоз путника и робе, 2010–2015.

	Деонички летови	Авио km, хиљ.	Часови летења	Превезени путници, хиљ.	Путнички километри, мил.	Превезени терет, t	Тонски километри терета, хиљ.	Запослени	Утрошак горива, t
2010	17632	15317	30458	1088	1146	2394	2737	1271	58231
2011	18180	18080	31303	1288	1412	2230	2748	1347	61767
2012	18080	15691	31387	1397	1427	1846	1988	1343	58795
2013	20138	19719	39656	1404	1471	1696	1837	1108	66891
2014	30745	30736	59531	2349	2454	2763	3251	1217	102937
2015	32874	31012	61831	2575	2642	3758	4660	1256	106945

7.3. Рад авиона по месецима, 2015.

	Путнички саобраћај		Теретни саобраћај	
	превезени путници, хиљ.	путнички километри, мил.	превезени терет, t	тонски километри, хиљ.
Укупно	2575	2642	3758	4660
Јануар	163	174	257	296
Фебруар	134	141	291	377
Март	160	164	328	391
Април	202	212	305	356
Мај	218	222	314	392
Јун	257	261	268	321
Јул	321	324	282	335
Август	322	322	264	315
Септембар	278	281	319	365
Октобар	219	228	381	464
Новембар	151	156	341	456
Децембар	150	157	408	592

7.4. Међународни токови путника, робе и поште у редовном и ванредном саобраћају (домаћим авионима)

	2014						2015					
	превезени путници		превезена роба, t		превезена пошта, t		превезени путници		превезена роба, t		превезена пошта, t	
	⇒	⇐	⇒	⇐	⇒	⇐	⇒	⇐	⇒	⇐	⇒	⇐
Република Србија – све земље	1174716	1174310	1040	1262	296	165	1291053	1283758	1205	1292	681	580
Република Србија – земље Европе	1014702	1012053	817	940	271	161	1115460	1048518	911	964	521	513
Аустрија	35796	35221	16	20	9	-	40820	40723	13	8	10	1
Белгија	28133	27024	15	31	5	18	29799	28166	14	24	3	14
Босна и Херцеговина	27903	27645	43	-	33	18	29191	29512	41	10	51	8
Бугарска	-	-	-	-	-	-	140	142	-	-	-	-
Велика Британија	44023	39954	71	70	27	2	43662	40086	82	70	19	130
Грчка	113115	120249	21	43	3	9	108726	113839	56	9	5	31
Естонија	-	-	-	-	-	-	-	-	-	-	-	-
Данска	31890	30159	10	13	3	-	31839	29580	9	4	10	-
Литванија	21	-	-	-	-	-	106	106	-	-	-	-
Италија	68661	68065	21	87	3	-	71075	70430	12	146	5	-
Мађарска	8649	10025	2	7	1	-	9192	10266	2	11	7	1
Македонија	29561	30555	85	75	14	4	23549	23904	50	56	36	1
Малта	2557	2499	2	-	-	-	-	-	-	-	-	-
Немачка	136763	128047	56	147	20	12	135810	127930	40	102	21	146
Португалија	-	-	-	-	-	-	-	-	-	-	-	-
Пољска	14376	14630	2	19	1	-	23339	23227	5	22	51	6
Румунија	22511	23811	5	15	3	1	22134	25432	8	7	6	5
Руска Федерација	70083	67609	100	4	8	-	63232	60656	170	9	33	1
Финска	-	-	-	-	-	-	-	-	-	-	-	-

7.4. Међународни токови путника, робе и поште у редовном и ванредном саобраћају (домаћим авионима)

(наставак)

	2014						2015					
	превезени путници		превезена роба, t		превезена пошта, t		превезени путници		превезена роба, t		превезена пошта, t	
	⇒	⇐	⇒	⇐	⇒	⇐	⇒	⇐	⇒	⇐	⇒	⇐
Француска	82576	80287	99	170	17	13	82678	79157	95	206	17	18
Хрватска	19030	21468	-	-	1	-	50037	51989	12	5	18	22
Холандија	37332	37051	15	111	24	16	52690	49395	27	118	12	57
Чешка Република	20568	21828	12	13	2	-	25399	25857	31	20	8	-
Словачка	-	-	-	-	-	-	-	-	-	-	-	-
Словенија	-	-	-	-	-	-	30420	31273	10	53	33	15
Црна Гора	110815	113620	170	12	72	59	112385	118859	150	21	129	31
Швајцарска	71550	73874	51	50	21	9	80095	81191	48	45	11	26
Шведска	29996	29405	17	53	3	-	30086	28347	24	12	5	-
Шпанија	6482	6531	-	-	-	-	4048	3898	-	-	-	-
Албанија	2332	2496	4	-	1	-	15008	15209	12	6	31	-
Украјина	-	-	-	-	-	-	-	-	-	-	-	-
Република Србија – Блиски исток	76566	77900	137	139	23	3	102769	106434	257	165	87	59
Јерменија	-	-	-	-	-	-	-	-	-	-	-	-
Израел	22061	22943	21	55	2	3	19604	20420	34	40	4	4
Либан	13375	13417	24	-	-	-	23198	26914	89	27	1	-
Сирија	18799	19234	8	43	13	-	30337	31198	10	53	33	15
Уједињени Арапски Емирати	22331	22306	84	41	8	-	29630	27902	124	45	49	40
Република Србија – Медитеран	22930	22762	24	89	2	1	22310	21133	28	54	72	8
Египат	1007	1004	-	-	-	-	1200	1198	-	-	-	-
Кипар	21923	21758	24	89	2	1	18351	17227	26	54	72	8
Тунис	-	-	-	-	-	-	-	50	-	-	-	-
Малта	-	-	-	-	-	-	2759	2658	2	-	-	-
Република Србија – Азија	44226	45303	3	35	-	-	52824	55673	9	109	1	-
Турска	44226	45303	3	35	-	-	52697	55544	9	109	1	-
Азербејџан	-	-	-	-	-	-	50	50	-	-	-	-
Казахстан	-	-	-	-	-	-	77	79	-	-	-	-
Република Србија – остале земље	16292	16292	59	59	-	-	25912	25800	-	-	-	-

7.5. Набавка и утрошак горива

	2014	2015
Керозин		
Набављено, t	102937	106945
У земљи	56379	57658
У иностранству	46558	49287
Утрошено – укупно	102690	106942
Од тога: у јавном превозу	102690	106942

7.6. Запослени, крај године

	2014	2015
Укупно	1217	1256
Мушко	660	687
Женско	557	569
Општа администрација	131	719
Ваздушни саобраћај	577	518
Пилоти и копиоти	226	229
Остало летачко особље	34	231
Особље у кабини	301	16
Остали радници у ваздушном саобраћају	17	31
Радници у другим гранама саобраћаја	11	19
Ван делатности ваздушног саобраћаја	480	-

7.7. Приходи, 2015.

у мил. РСД

	Фактури-сани приходи	Пословни приходи	Приходи од саобраћаја								Приходи ван саобраћаја ¹⁾	
			свега	од превоза						од осталих саобраћајних услуга		
				од редовног саобраћаја				од ванредног саобраћаја				
				свега	путничког	теретног	поште	свега	путничког			теретног
Укупно	38149	38149	27195	25029	24574	367	88	2166	2166	-	-	10954

1) Курсне разлике су укључене.

7.8. Девизни приходи, 2015.

у хиљ. USD

	Укупно	Од превоза									Остало	
		свега	од путника и вишка пртљага	од робе				од поште	од ванредног саобраћаја			
				свега	извоз	увоз	транзит		свега	од путника		од робе
Укупно	215643	144140	143601	3335	640	1598	1097	539	8848	8848	-	59320

7.9. Девизни расходи, 2015.

у хиљ. USD

	Укупно	Погонски материјал (гориво и мазиво)	Дневнице летачког особља	Пристанишне таксе у иностранству	Услуге на страним аеродромима	Текуће (нужне) поправке у иностранству	Провизије иностраним агенцијама	Представништва у иностранству	Остало
Укупно	181010	26020	2323	11522	18766	1970	1047	2000	117362

7.10. Развој и рад привредне авијације, 2010–2015.

	Авиони и хеликоптери	Рад авиона			Утрошак горива, t		Запослени
		летови	часови рада авиона	извршени радови, хиљ. ha	бензин и керозин	уље и мазиво	
2010	28	659	517	273	104	6	33
2011	28	988	362	79	60	3	31
2012	27	999	480	174	92	4	32
2013	26	1533	662	126	130	3	23
2014	26	1847	766	275	174	3	25
2015	27	1111	436	102	80	2	27

7.11. Привредна авијација, 2015.

	Укупно		Укупно
Авиони	27	Пољопривредни радови	-
Нето носивост, kg	38400	Летови авиона	1111
Утрошак горива, t	82	Часови рада авиона	436
Бензин и керозин	80	Радови, ha	102
Утрошак уља и мазива, t	2	Ђубрење и прихрањивање житарица	1349
Запослени – укупно	25	Сузбијање инсеката	332
Радници привредне авијације	18	На ратарским културама	332
Летачко особље	15	Сузбијање биљних болести	1675
Радници на руковању теретом		На ратарским културама	1675
Остали радници	7	У виноградима	-
Укупни приходи, хиљ. динара	25585	Сузбијање корова	351
Приходи од радова пољопривредног карактера, радова на заштити шума, винограда, воћњака и запрашивања комараца	25585	Уништавање комараца	98730
Остали приходи – услуге	18271	Услуге – број летова авиона	939
		– часови рада авиона	2288

ПРАТЕЋЕ И ПОМОЋНЕ АКТИВНОСТИ У САОБРАЋАЈУ – МЕТОДОЛОШКА ОБЈАШЊЕЊА –

ИЗВОРИ ПОДАТАКА

Регистрована превозна средства

Подаци о регистрованим друмским моторним и прикључним возилима преузети су од Министарства унутрашњих послова.

Подаци о регистрованој флоти у саобраћају унутрашњим пловним путевима узети су из регистра уписаних бродова у речним пристаништима.

Промет пловних средстава, путника и робе

Подаци о уласку, изласку и транзиту домаћих и страних теретних возила и робе добијени су обрадом царинских докумената надзора над робом и царинења робе.

Подаци о саобраћајним незгодама на путевима преузети су од Министарства унутрашњих послова.

Подаци о промету путника и робе у саобраћају унутрашњим пловним путевима добијени су од капетанија пристаништа, путем индивидуалних извештаја о уласку односно изласку пловних средстава.

Подаци о промету авиона, путника, робе и поште на аеродромима добијени су од пословних субјеката регистрованих у тој делатности.

Претовар терета

Претовар у пристаништима, станицама и осталим местима исказан је на основу месечних и годишњих статистичких извештаја пословних субјеката претоварне делатности.

ОБУХВАТНОСТ И УПОРЕДИВОСТ

Путеви

У овом билтену објављују се и подаци статистике грађевинарства који се односе на изградњу, реконструкцију, модернизацију, велике поправке и одржавање путева, мостова, тунела и осталих објеката на путевима, а које су извршили пословни субјекти грађевинске делатности и друге организације друштвеног сектора, и у том смислу податке треба користити уз следеће напомене:

1. Изградња путева у целини се односи на државне путеве I реда, државне путеве II реда и општинске путеве (шумски и остали путеви нису обухваћени);

2. Реконструкција, модернизација, велике поправке и одржавање општинских путева делимично се односе и на остале путеве (шумске, путеве у фабричком или болничком кругу и сл.);

3. Подаци о радовима на мостовима, тунелима, надвожњацима и подвожњацима делимично се односе и на градски саобраћај.

Регистрована возила

Подаци о регистрованим друмским моторним и прикључним возилима представљају само извод из веома детаљне обраде података која је урађена у Републичком заводу за статистику.

Саобраћајне незгоде

У овом билтену објављује се део података о саобраћајним незгодама на друмовима и лицима настрадалим у саобраћајним незгодама по месецима, данима, часовима и својствима учесника у саобраћају.

Гранични промет путничких моторних возила и путника

Гранични промет друмских путничких возила и путника, као део укупног друмског саобраћаја, прати се посебно од стране органа Министарства унутрашњих послова и царинских служби Републике Србије на свим редовним и повременим копненим граничним прелазима.

Подаци представљају резултате пребројавања возила и путника у возилима на улазу у земљу и на излазу из земље. Возила се групишу по врстама и земљи регистрације. Држављанство путника у возилима се не испитује, а возачи се броје као путници.

Гранични промет теретних возила и робе

Гранични промет друмских теретних возила и робе прати се обрадом царинских докумената који се редовно месечно преузимају из датотеке Републичке управе царина. У Републичком заводу за статистику врши се обрада индивидуалних података путем које се добијају подаци о промету по граничним прелазима. Возила и роба у њима групишу се по земљама увоза и извоза робе и по регистарским ознакама возила којима је та роба превожена.

Регистрована флота

Регистрована флота обухвата све пловне објекте чија је носивост већа од 50 тона или чија је погонска снага већа од 37 kW, који служе за превоз робе и путника или за тегљење, без обзира на то да ли припадају пословним субјектима саобраћаја на унутрашњим пловним путевима или пословним субјектима неке друге делатности. У подацима о регистрованој флоти нису исказани подаци о рибарским бродовима, техничким пловним објектима (багери, дизалице, грталице, клапете), бродовима за непривредне сврхе (пилотски бродови, јахте, научноистраживачки бродови), као и подаци о бродовима за управне сврхе.

Претовар терета

Претовар у пристаништима, станицама и на осталим местима обухвата организовани део претоварне делатности у складу са Класификацијом делатности, а груписање је извршено према местима у којима се налазе седишта пословних субјеката и према саобраћајним грамама на које су првенствено усмерене.

Подаци о промету у пристаништима, који су објављени у посебним поглављима овог билтена, нису упоредиви са подацима о раду пословних субјеката претовара у пристаништима чији је рад исказан и у овом поглављу. Наиме, неки од пословних субјеката претовара обављају утовар, истовар и претовар робе и ван пристаништа, док, с друге стране, претовар робе у пристаништима у сопственој режији врше и други пословни субјекти којима претовар није основна делатност, а која су лоцирана на тој територији.

ОБЈАШЊЕЊА ПОЈЕДИНИХ ПОЈМОВА И ОБЕЛЕЖЈА

Железничка пруга је саобраћајница намењена искључиво за кретање железничких возила.

Пут је саобраћајница која користи чврсту подлогу, осим шина или писта за авионе, отворена за јавни саобраћај и намењена пре свега друмским моторним возилима која се крећу на сопственим точковима.

Аутопут је пут посебно пројектован и саграђен за саобраћај друмских моторних возила и:

- који за оба смера кретања има посебне коловозе, одвојене један од другог уским парчетом земље које није намењено за саобраћај;
- који нема укрштања на истом нивоу с другим путем, железничком или трамвајском пругом, нити стазом за кретање пешака;
- који је посебно обележен као аутопут и резервисан за поједине категорије друмских моторних возила.

Саобраћајна незгода је свака незгода која се догоди на путу и у којој је учествовало бар једно возило у покрету, услед чега је наступила смрт, лакша или тежа повреда лица.

Пловни пут подразумева реку, канал или другу водену површину која је својим природним карактеристикама или услед људске интервенције постала погодна за пловидбу.

Превозно средство под заставом Републике Србије је средство регистровано у земљи и носи домаће регистарске ознаке.

Превозно средство под страном заставом је средство регистровано у другој земљи и носи ознаку те стране земље.

Укрцани путник је путник који је ушао у превозно средство да би се њиме превезао.

Искрцани путник је путник који напушта превозно средство након што се њиме превезао.

Утоварена роба је роба смештена у превозно средство и отпремљена за истовар на неком другом месту.

Истоварена роба је роба истоварена из превозног средства након што је доведена из неког другог места.

Под **претоваром робе** у статистици се подразумева утовар робе на превозно средство, истовар робе с превозног средства и директан претовар с једног превозног средства на друго. У ширем смислу, у претовар робе укључује се и премештање робе у складиштима ради чувања, паковања и др.

Оперативна обала за пловне објекте је уређена и оспособљена обала за пристајање бродова са одговарајућим копненим саобраћајницама преко којих се може вршити промет путника или робе и на којима је обезбеђен сигуран превоз пловила и укрцавање и искрцавање путника и робе. Оперативна обала се условно дели на бродске везове, под којима се подразумева део намењен за извезивање једног условног брода. Бродски вез не мора да буде опремљен лучком односно пристанишном механизацијом, али мора имати приступне путеве или колосеке.

Претоварене (прометне) тоне односе се на количину робе коју пословни субјекти претовара преузимају с циљем отпреме и привременог чувања. Дакле, претоварене тоне се односе на непосредан претовар с једног превозног средства на друго, на претовар који укључује и складиштење, као и на претовар у циљу отпреме (утовар у превозно средство). У овим случајевима, иста роба статистички се исказује само једном, без обзира на број премештања која су обављена.

Тона операције (изманипулисана тона) јесте јединица радног учинка која представља једно премештање робе, а региструје се према начину на који је оно извршено.

Контејнер је такав транспортни уређај који служи да се у њега смести роба у палетизованом, амбалажном или у расутом стању. Контејнери запремине мање од 3 m³ нису обухваћени подацима исказаним у овом билтену.

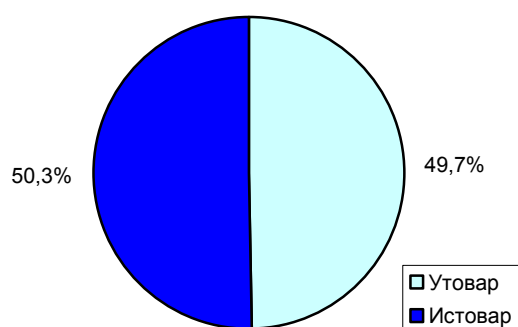
УСЛУГЕ У ЖЕЛЕЗНИЧКОМ САОБРАЋАЈУ

8

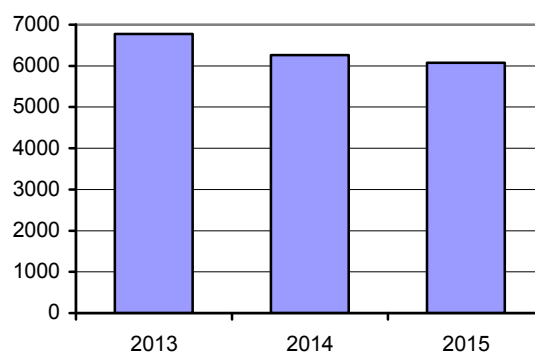


На територији Републике Србије у 2015. години је из 558 железничких станица отпутовало 6.076.663 путника. Када је реч о промету робе, у 2015. години утоварено је 6.434.293 тона робе, а истоварено је 6.518.841 тона робе.

Граф. 8.1. УКУПАН ПРОМЕТ РОБЕ У ЖЕЛЕЗНИЧКИМ СТАНИЦАМА, 2015.



Граф. 8.2. ОТПУТОВАЛИ ПУТНИЦИ



8.1. Промет путника и робе на железничким станицама, 2015.

Назив станице	Број отпутовалих путника ¹⁾	Утовар, t			Истовар, t		
		свега (4 + 5)	колске пошиљке	експресне пошиљке	свега (7 + 8)	колске пошиљке	експресне пошиљке
1	2	3	4	5	6	7	8
Адашевци	-	-	-	-	-	-	-
Адрани	2225	-	-	-	-	-	-
Адровац	745	41574	41574	-	1759	1759	-
Алекса Шантић	6320	-	-	-	-	-	-
Александрово предгр.	1426	-	-	-	-	-	-
Алексинац	44844	10749	10749	-	22436	22436	-
Алибунар	8492	-	-	-	-	-	-
Бабин поток	2286	-	-	-	-	-	-
Багрдан	1282	6335	6335	-	7955	7955	-
Бадњевац	1083	-	-	-	-	-	-
Бајмок	17309	-	-	-	6187	6187	-
Балуга	1128	-	-	-	-	-	-
Бан. Милош. Поље	1150	-	-	-	-	-	-
Банатски Карловац	9732	-	-	-	-	-	-
Банатско Велико Село	1338	-	-	-	10	10	-
Банатско Милошево	2344	7513	7513	-	65	65	-
Банатско Пландиште	1	-	-	-	-	-	-
Банатско Ново Село	-	-	-	-	-	-	-
Бањска	143	-	-	-	-	-	-
Барајево	205	-	-	-	-	-	-
Барајево центар	1842	-	-	-	-	-	-
Барлово	938	-	-	-	-	-	-
Батајница	63570	1811	1811	-	96122	96122	-
Баточина	1685	107146	107146	-	15020	15020	-
Бачка Паланка	-	-	-	-	-	-	-
Бачка Топола	33725	5534	5534	-	3084	3084	-
Бачки Виногради	1041	-	-	-	-	-	-
Бачки Маглић	3596	-	-	-	-	-	-
Бела Паланка	18847	320	320	-	447	447	-
Бела Река	1697	-	-	-	-	-	-
Белановац	2443	-	-	-	-	-	-
Бели Поток	645	-	-	-	88258	88258	-
Белогљин	1018	-	-	-	-	-	-
Белотинце	1914	-	-	-	-	-	-
Београд	789824	78935	78935	-	88308	88308	-
Београд Доњи град	-	1583	1583	-	8883	8883	-
Београд Дунав	3857	1230	1230	-	4984	4984	-
Београд ранжирна	-	15028	15028	-	39494	39494	-
Београд фаб. шећера	-	26473	26473	-	119247	119247	-
Београд центар	32	-	-	-	-	-	-
Бешка	136483	-	-	-	159	159	-
Бијело Поље граница	957	-	-	-	-	-	-
Биково	108	-	-	-	-	-	-
Бистрица на Лиму	475	-	-	-	-	-	-
Богараш	414	-	-	-	-	-	-
Богојево	1869	37	37	-	-	-	-
Богојево граница	22	-	-	-	-	-	-
Богојево Село	9057	-	-	-	-	-	-
Богutowачка Бања	545	-	-	-	-	-	-
Божурот	1255	-	-	-	-	-	-
Бор	27726	37	37	-	-	-	-
Бор Теретна	327	199696	199696	-	273055	273055	-
Борачко	611	-	-	-	-	-	-
Борска Слатина	1	-	-	-	-	-	-
Боћар	110	-	-	-	-	-	-
Браљина	2758	-	-	-	-	-	-
Бранешци	1462	-	-	-	-	-	-
Брасина	-	-	-	-	1720	1720	-
Брвеник	1827	184647	184647	-	12482	12482	-
Брезовик	674	-	-	-	-	-	-

¹⁾ Број отпутовалих путника обухвата унутрашњи и међународни саобраћај (без градске железнице БГ воз).

8.1. Промет путника и робе на железничким станицама, 2015. (наставак)

Назив станице	Број отпутовалих путника ¹⁾	Утовар, t			Истовар, t		
		свега (4 + 5)	колске пошиљке	експресне пошиљке	свега (7 + 8)	колске пошиљке	експресне пошиљке
1	2	3	4	5	6	7	8
Бресничји	279	-	-	-	-	-	-
Брестовац	2053	-	-	-	246	246	-
Брестови	165	-	-	-	-	-	-
Брзан	1440	-	-	-	-	-	-
Бродарево	494	-	-	-	-	-	-
Брусник	2002	-	-	-	-	-	-
Бубушинац – Братинац	-	-	-	-	16103	16103	-
Буђановци	7841	-	-	-	-	-	-
Бујановац	29542	294	294	-	11125	11125	-
Буковачка рампа	96	-	-	-	-	-	-
Буковички Салаш	3978	-	-	-	-	-	-
Буковче	1854	-	-	-	-	-	-
Валач	858	-	-	-	-	-	-
Ваљево	57215	25905	25905	-	30592	30592	-
Ваљевски градац	399	-	-	-	-	-	-
Васиљевац	40	-	-	-	-	-	-
Велика Жупа	81	-	-	-	-	-	-
Велика Плана	25355	11210	11210	-	73802	73802	-
Велики Борак	345	-	-	-	-	-	-
Велики Јовановац	170	-	-	-	-	-	-
Велико Орашје	728	-	-	-	-	-	-
Вељково	208	-	-	-	-	-	-
Верушић	193	-	-	-	-	-	-
Винарци	29	-	-	-	-	-	-
Висока	129	-	-	-	-	-	-
Витановац	76	-	-	-	-	-	-
Витковац	57	-	-	-	-	-	-
Витковац стајалиште	396	-	-	-	-	-	-
Владимировац	6336	157	157	-	157	157	-
Владичин Хан	5769	-	-	-	591	591	-
Влајковац	2466	-	-	-	-	-	-
Влаоле	4143	1959	1959	-	30	30	-
Влаоле село	2337	-	-	-	-	-	-
Влашко поље	267	22	22	-	52	52	-
Вогањ	1581	-	-	-	-	-	-
Водањ	134	-	-	-	-	-	-
Војка	2	-	-	-	-	-	-
Вражогрнац	2441	-	-	-	-	-	-
Вранеш	3	-	-	-	-	-	-
Враново	11629	-	-	-	-	-	-
Врање	11895	18644	18644	-	97879	97879	-
Врањска Бања	5278	10568	10568	-	223	223	-
Вратарница	1821	-	-	-	-	-	-
Врба	458	-	-	-	-	-	-
Врбас	111331	85053	85053	-	95316	95316	-
Врбница	814	-	-	-	-	-	-
Вреоци	1124	307663	307663	-	103555	103555	-
Врњачка Бања	1822	-	-	-	-	-	-
Вртиште	843	-	-	-	-	-	-
Врчин	610	-	-	-	-	-	-
Вршац	66250	3539	3539	-	12371	12371	-
Вуков споменик	3433	-	-	-	-	-	-
Вучковица	-	-	-	-	-	-	-
Габрић	152	-	-	-	-	-	-
Гајдобра	10855	-	-	-	190	190	-
Гиље	1610	-	-	-	-	-	-
Глибовац	1150	-	-	-	-	-	-
Глумач	1583	-	-	-	-	-	-
Годомин	18518	-	-	-	-	-	-
Голеш	4	-	-	-	-	-	-

¹⁾ Број отпутовалих путника обухвата унутрашњи и међународни саобраћај (без градске железнице БГ воз).

8.1. Промет путника и робе на железничким станицама, 2015. (наставак)

Назив станице	Број отпутовалих путника ¹⁾	Утовар, t			Истовар, t		
		свега (4 + 5)	колске пошиљке	експресне пошиљке	свега (7 + 8)	колске пошиљке	експресне пошиљке
1	2	3	4	5	6	7	8
Голубинци	2063	5453	5453	-	13306	13306	-
Горичани	1977	-	-	-	-	-	-
Горња Врежина	2	-	-	-	-	-	-
Горња Драгања	246	-	-	-	-	-	-
Горњане	1227	-	-	-	-	-	-
Горње Зуниче	464	-	-	-	-	-	-
Горњи брег	300	-	-	-	-	-	-
Горњи Љубеш	209	-	-	-	-	-	-
Град Сталаћ	1432	-	-	-	-	-	-
Градац	210	-	-	-	-	-	-
Грамада	232	-	-	-	-	-	-
Грделица	2025	165	165	-	165	165	-
Грејач	1278	6737	6737	-	2531	2531	-
Грљан	1300	22172	22172	-	153	153	-
Грошница	486	-	-	-	-	-	-
Гружа	103	-	-	-	-	-	-
Губеревац	56	890	890	-	2003	2003	-
Гугаљ	-	-	-	-	-	-	-
Дебели луг	2343	-	-	-	-	-	-
Дебелъача	1418	8151	8151	-	-	-	-
Дедина	640	560	560	-	5686	5686	-
Деспотовац	-	343946	343946	-	-	-	-
Дешишка	73	-	-	-	-	-	-
Дивци	2499	-	-	-	-	-	-
Димитровград	5048	212	212	-	1167	1167	-
Добре стране	1	-	-	-	-	-	-
Долац	6189	-	-	-	-	-	-
Долине	269	-	-	-	-	-	-
Дољевац	13723	11352	11352	-	36303	36303	-
Доња Почковина	-	-	-	-	-	-	-
Доње Зуниче	1546	-	-	-	-	-	-
Доње Јариње	469	-	-	-	-	-	-
Доњи Љубеш	426	-	-	-	-	-	-
Драгачево	345	11082	11082	-	63262	63262	-
Драгобраћа	1	-	-	-	-	-	-
Дражањ – Шепшин	171	-	-	-	-	-	-
Дрен	388	-	-	-	-	-	-
Дреновац	3176	-	-	-	-	-	-
Дреновачки Кик	731	-	-	-	-	-	-
Ђорђево	1045	-	-	-	-	-	-
Ђорђево Поље	1239	-	-	-	-	-	-
Ђунис	678	-	-	-	-	-	-
Ђурово	568	-	-	-	-	-	-
Елемир	1873	40388	40388	-	42865	42865	-
Жабалъ	-	13016	13016	-	332	332	-
Жедник	13049	5895	5895	-	2298	2298	-
Живковац	6	-	-	-	-	-	-
Живково	700	-	-	-	-	-	-
Житорађа	2580	-	-	-	-	-	-
Житорађа, центар	4578	-	-	-	-	-	-
Заблаће	895	-	-	-	-	-	-
Завод	257	-	-	-	-	-	-
Заграђе	375	-	-	-	999	999	-
Зајечар	71054	4225	4225	-	3376	3376	-
Звечан	3835	-	-	-	-	-	-
Зворник	-	444155	444155	-	1367	1367	-
Земун	24995	10939	10939	-	152663	152663	-
Земунско Поље	9741	-	-	-	152	152	-
Злакуса	466	-	-	-	-	-	-
Златибор	782	-	-	-	-	-	-

¹⁾ Број отпутовалих путника обухвата унутрашњи и међународни саобраћај (без градске железнице БГ воз).

8.1. Промет путника и робе на железничким станицама, 2015. (наставка)

Назив станице	Број отпутовалих путника ¹⁾	Утовар, t			Истовар, t		
		свега (4 + 5)	колске пошиљке	експресне пошиљке	свега (7 + 8)	колске пошиљке	експресне пошиљке
1	2	3	4	5	6	7	8
Змајево	20139	6489	6489	-	4719	4719	-
Зрењанин	50209	145	145	-	1862	1862	-
Зрењанин Фабрика	1262	11327	11327	-	10065	10065	-
Зуце	19	-	-	-	-	-	-
Зуце стајалиште	17	-	-	-	-	-	-
Ибарска Слатина	215	-	-	-	-	-	-
Иверак	2734	-	-	-	-	-	-
Инђија	244699	157	157	-	555	555	-
Инђија Село	178	-	-	-	-	-	-
Јабланица	345	-	-	-	-	-	-
Јабука	-	-	-	-	-	-	-
Јагодина	60219	80570	80570	-	10483	10483	-
Јајинце	376	-	-	-	-	-	-
Јасеница	4421	-	-	-	-	-	-
Јасеновик	350	-	-	-	-	-	-
Јасиково	1559	-	-	-	-	-	-
Јелен До	1216	-	-	-	-	-	-
Јерина	225	-	-	-	-	-	-
Јовановац	157	-	-	-	-	-	-
Јовац	1644	-	-	-	-	-	-
Јошаничка Бања	2036	164	164	-	193	193	-
Казновићи	500	-	-	-	-	-	-
Каленићи	893	-	-	-	-	-	-
Кањижа	389	-	-	-	120	120	-
Каона	-	126633	126633	-	8105	8105	-
Каравуково	15271	-	-	-	-	-	-
Карађорђево парк	1431	-	-	-	-	-	-
Карловачки виногради	3695	-	-	-	-	-	-
Касаповац	140	-	-	-	-	-	-
Кастрат	122	-	-	-	-	-	-
Качарево	528	-	-	-	-	-	-
Кијево	2	-	-	-	-	-	-
Кикинда	2560	27302	27302	-	53779	53779	-
Кисач	13028	150	150	-	21757	21757	-
Кленак	7224	-	-	-	-	-	-
Клење	457	-	-	-	-	-	-
Кљајићево	3243	-	-	-	-	-	-
Кнежевац	-	-	-	-	-	-	-
Кнић	170	2068	2068	-	44	44	-
Књажевац	23471	14	14	-	275	275	-
Кобишница	1007	-	-	-	-	-	-
Ковачевац	1131	-	-	-	-	-	-
Ковачица	1060	10742	10742	-	13152	13152	-
Ковиљача	-	-	-	-	-	-	-
Колари	743	-	-	-	-	-	-
Корман	772	-	-	-	54	54	-
Косаница	78	-	-	-	-	-	-
Косаничка Рача	138	-	-	-	-	-	-
Косанчић Иван	110	-	-	-	-	-	-
Косјерић	15114	-	-	-	280	280	-
Косовска Митр.Сев.	3235	-	-	-	-	-	-
Косовска Митровица	783	-	-	-	-	-	-
Кочане	1042	-	-	-	-	-	-
Кошеви	122	-	-	-	-	-	-
Крагујевац	5509	138480	138480	-	295283	295283	-
Краљево	86598	15094	15094	-	5558	5558	-
Краљевци	45	-	-	-	-	-	-
Кривељски мост	210	-	-	-	-	-	-
Кривељски поток	297	-	-	-	-	-	-
Крњача	27	-	-	-	-	-	-

¹⁾ Број отпутовалих путника обухвата унутрашњи и међународни саобраћај (без градске железнице БГ воз).

8.1. Промет путника и робе на железничким станицама, 2015. (наставак)

Назив станице	Број отпутовалих путника ¹⁾	Утовар, t			Истовар, t		
		свега (4 + 5)	колске пошилије	експресне пошилије	свега (7 + 8)	колске пошилије	експресне пошилије
1	2	3	4	5	6	7	8
Крњево Трновче	668	-	-	-	-	-	-
Крушевац	13295	6906	6906	-	26087	26087	-
Кузмин	1	-	-	-	-	-	-
Кукићи	271	-	-	-	-	-	-
Кукујевици – Ердевик	4856	9990	9990	-	1400	1400	-
Кула	7940	11781	11781	-	11320	11320	-
Кумане	8602	-	-	-	-	-	-
Куршумлија	4675	18	18	-	128	128	-
Кусадак	1195	-	-	-	-	-	-
Кучево	-	13806	13806	-	5104	5104	-
Лазаревац	7356	13591	13591	-	3052	3052	-
Лајковац	7294	-	-	-	1991	1991	-
Ланиште	1348	-	-	-	-	-	-
Лапово	9489	102	102	-	759	759	-
Лапово варош	8613	-	-	-	-	-	-
Лапово Ранжирна	793	330	330	-	2853	2853	-
Ластра	368	-	-	-	-	-	-
Лаћарак	1	-	-	-	-	-	-
Лепенички мост	140	-	-	-	-	-	-
Лепосавић	2851	-	-	-	-	-	-
Лесковац	79955	7465	7465	-	33892	33892	-
Лесковац Колубарски	246	-	-	-	-	-	-
Лесковице	317	-	-	-	-	-	-
Лесково	977	515	515	-	-	-	-
Лешак	2291	-	-	-	-	-	-
Лешница	-	50	50	-	180	180	-
Липе	147	-	-	-	-	-	-
Липова	1059	-	-	-	-	-	-
Липовица	4866	-	-	-	-	-	-
Ловћенац	1287	-	-	-	279	279	-
Лозница	-	390	390	-	4648	4648	-
Лозно	512	-	-	-	-	-	-
Лозовик Сараорци	454	-	-	-	-	-	-
Лугавчина	772	-	-	-	-	-	-
Лужане	748	-	-	-	-	-	-
Лукавац Колубарски	400	-	-	-	-	-	-
Лукићево	731	-	-	-	-	-	-
Лукомир	1302	-	-	-	-	-	-
Лучина	2215	-	-	-	-	-	-
Лучице	116	-	-	-	-	-	-
Љубичевци мост	2545	-	-	-	-	-	-
Љутово	653	-	-	-	-	-	-
Љуша	91	-	-	-	-	-	-
Мајдан Островица	1	-	-	-	-	-	-
Мајданпек	1554	60715	60715	-	26985	26985	-
Макрешане	4	-	-	-	-	-	-
Мала Иванча	261	-	-	-	-	-	-
Мала Крсна	28209	7281	7281	-	46358	46358	-
Мала Плана	1672	-	-	-	-	-	-
Мали Београд	1	-	-	-	-	-	-
Мали Иђош	2185	-	-	-	-	-	-
Мали Иђош Поље	21	-	-	-	-	-	-
Мали извор	1438	-	-	-	-	-	-
Мали Кривељ	372	1459	1459	-	-	-	-
Мали Пожаревац	146	-	-	-	-	-	-
Малошиште	5703	-	-	-	-	-	-
Марковац	2621	-	-	-	-	-	-
Мартинци	4852	-	-	-	-	-	-
Мартонош	47	-	-	-	-	-	-
Матарушка Бања	2484	764	764	-	950	950	-

¹⁾ Број отпутовалих путника обухвата унутрашњи и међународни саобраћај (без градске железнице БГ воз).

8.1. Промет путника и робе на железничким станицама, 2015. (наставак)

Назив станице	Број отпутовалих путника ¹⁾	Утовар, t			Истовар, t		
		свега (4 + 5)	колске пошиљке	експресне пошиљке	свега (7 + 8)	колске пошиљке	експресне пошиљке
1	2	3	4	5	6	7	8
Матејевац	195	-	-	-	-	-	-
Међурово	5218	-	-	-	-	-	-
Мезграја	573	-	-	-	-	-	-
Меленци	3174	5637	5637	-	-	-	-
Мердаре	144	-	-	-	-	-	-
Милавчићи	130	-	-	-	-	-	-
Милатовац	499	-	-	-	-	-	-
Милошевац	416	-	-	-	-	-	-
Милошево	950	-	-	-	-	-	-
Минићево	5127	-	-	-	-	-	-
Младеновац	11300	639	639	-	2920	2920	-
Млађево	761	-	-	-	-	-	-
Мокрања	1	-	-	-	-	-	-
Момин камен	1774	-	-	-	-	-	-
Мрзеница	366	-	-	-	-	-	-
Мрсач	1431	-	-	-	-	-	-
Наумовићево	33	5959	5959	-	143795	143795	-
Неготин	13537	762	762	-	170	170	-
Ненадовац	214	-	-	-	-	-	-
Нерадовац	5	-	-	-	-	-	-
Никинци	15552	-	-	-	-	-	-
Николинци	842	-	-	-	-	-	-
Ниш	311197	5064	5064	-	2860	2860	-
Ниш Ранжирна	53	3609	3609	-	3960	3960	-
Нишевац	1695	-	-	-	-	-	-
Нишка Бања	2196	561	561	-	627	627	-
Нова Пазова	101992	-	-	-	1715	1715	-
Нови Београд	70667	-	-	-	-	-	-
Нови Бечеј	18687	-	-	-	573	573	-
Нови Сад	751151	1083	1083	-	617	617	-
Нови Сад Ранжирна	-	41367	41367	-	139271	139271	-
Нови Сивац	1387	-	-	-	-	-	-
Ново Село	878	-	-	-	-	-	-
Новоселске ливаде	-	-	-	-	-	-	-
Нозрина	1823	-	-	-	-	-	-
Овча	11631	5305	5305	-	7041	7041	-
Овчар бања	923	-	-	-	-	-	-
Орловат стајалиште	1567	-	-	-	-	-	-
Ором	303	-	-	-	6971	6971	-
Осипаоница	271	-	-	-	1207	1207	-
Осипаоница стајал.	1503	-	-	-	-	-	-
Остојићево	293	-	-	-	-	-	-
Островица	1060	47299	47299	-	9846	9846	-
Остружница	-	785	785	-	10963	10963	-
Отањ	239	-	-	-	-	-	-
Оџаци	17909	118259	118259	-	133451	133451	-
Оџаци Калварија	33796	942	942	-	10090	10090	-
Гадеј	491	-	-	-	-	-	-
Падинска скела	1	-	-	-	-	-	-
Паланка	35253	21120	21120	-	39138	39138	-
Палилула	1280	-	-	-	-	-	-
Палић	1115	3886	3886	-	12746	12746	-
Палојска рампа	10169	-	-	-	-	-	-
Палојска росуља	203	-	-	-	-	-	-
Пантелеј	3320	-	-	-	-	-	-
Панчевачки мост	49623	-	-	-	-	-	-
Панчево Варош	22271	816943	816943	-	499430	499430	-
Панчево Војловица	893	-	-	-	-	-	-
Панчево Главна	47004	1042	1042	-	465	465	-
Панчево Стрелиште	1746	-	-	-	-	-	-

¹⁾ Број отпутовалих путника обухвата унутрашњи и међународни саобраћај (без градске железнице БГ воз).

8.1. Промет путника и робе на железничким станицама, 2015. (наставак)

Назив станице	Број отпутовалих путника ¹⁾	Утовар, t			Истовар, t		
		свега (4 + 5)	колске пошиљке	експресне пошиљке	свега (7 + 8)	колске пошиљке	експресне пошиљке
1	2	3	4	5	6	7	8
Параге	1721	-	-	-	-	-	-
Параћин	19047	31298	31298	-	364	364	-
Пепељевац	622	-	-	-	-	-	-
Петроварадин	27063	1370	1370	-	57502	57502	-
Петровац-Гложан	614	450	450	-	29471	29471	-
Печењево	1294	-	-	-	-	-	-
Пиносави	8	-	-	-	-	-	-
Пирот	8786	6786	6786	-	31292	31292	-
Пискања	2353	68659	68659	-	-	-	-
Планиште	200	-	-	-	-	-	-
Платичево	8898	-	-	-	-	-	-
Плочник	1005	-	-	-	-	-	-
Подбара	-	22373	22373	-	33141	33141	-
Подвис	1808	-	-	-	-	-	-
Подина	1626	-	-	-	-	-	-
Подунавци	978	-	-	-	-	-	-
Пожаревац	70114	3157	3157	-	2616	2616	-
Пожега	44975	44307	44307	-	87822	87822	-
Полумир	747	-	-	-	-	-	-
Пољице	4422	-	-	-	-	-	-
Почековина	840	-	-	-	-	-	-
Прахово	621	135353	135353	-	143169	143169	-
Прахово пристаниште	30	206151	206151	-	26975	26975	-
Предејане	2517	-	-	-	138	138	-
Прешево	51178	-	-	-	-	-	-
Прешево граница	-	-	-	-	-	-	-
Прибој	71060	404	404	-	749	749	-
Прибој, врањски	338	-	-	-	-	-	-
Прибој, лесковачки	1867	-	-	-	-	-	-
Прибојска бања	431	-	-	-	-	-	-
Пригревица	28062	-	-	-	10426	10426	-
Придворица	209	-	-	-	-	-	-
Пријевор	586	7000	7000	-	-	-	-
Пријеполје	49700	-	-	-	-	-	-
Пријеполје теретна	4469	6165	6165	-	5536	5536	-
Прогорелица	202	-	-	-	-	-	-
Прокулђе	9482	1518	1518	-	1141	1141	-
Просек	1190	-	-	-	-	-	-
Пуковац	2966	-	-	-	-	-	-
Пусто Поље	218	-	-	-	-	-	-
Путинци	6080	-	-	-	-	-	-
Рабровац	599	-	-	-	-	-	-
Раброво – Клење	4	-	-	-	-	-	-
Радицац	12791	806238	806238	-	1052192	1052192	-
Радов Дол	1251	-	-	-	-	-	-
Ражана	628	-	-	-	-	-	-
Рајац	3356	-	-	-	-	-	-
Раковица	18554	-	-	-	-	-	-
Раља	2498	-	-	-	-	-	-
Раља, смедеревска	259	-	-	-	-	-	-
Расна	867	-	-	-	-	-	-
Ратаре	379	-	-	-	-	-	-
Ратина	414	-	-	-	-	-	-
Ратково	15169	-	-	-	-	-	-
Рача	1862	-	-	-	-	-	-
Рашка	8783	-	-	-	639	639	-
Рвати	922	-	-	-	-	-	-
Рготина	4808	-	-	-	-	-	-
Ргоште	552	-	-	-	-	-	-
Ресавица	-	119578	119578	-	1725	1725	-

¹⁾ Број отпутовалих путника обухвата унутрашњи и међународни саобраћај (без градске железнице БГ воз).

8.1. Промет путника и робе на железничким станицама, 2014. (наставак)

Назив станице	Број отпутовалих путника ¹⁾	Утовар, t			Истовар, t		
		свега (4 + 5)	колске пошиљке	експресне пошиљке	свега (7 + 8)	колске пошиљке	експресне пошиљке
1	2	3	4	5	6	7	8
Ресник	4115	184	184	-	998	998	-
Ресник Крагуј.	1	-	-	-	-	-	-
Речица	986	-	-	-	-	-	-
Рибница Златиб.	923	-	-	-	-	-	-
Римски шанчеви	-	15	15	-	3134	3134	-
Рипањ	471	-	-	-	9	9	-
Рипањ колонија	8	-	-	-	-	-	-
Рипањ тунел	200	-	-	-	-	-	-
Ристановића поље	461	-	-	-	-	-	-
Ристовац	14825	6866	6866	-	58924	58924	-
Рогљево	2272	-	-	-	-	-	-
Рударе	239	-	-	-	-	-	-
Рудница	837	-	-	-	-	-	-
Рума	66605	96274	96274	-	193716	193716	-
Самаила	1294	-	-	-	-	-	-
Самари	555	-	-	-	-	-	-
Сараоци стајал.	274	-	-	-	-	-	-
Светозар Милетић	10548	-	-	-	-	-	-
Свилајнац	-	123	123	-	260813	260813	-
Сврљиг	6592	36351	36351	-	288	288	-
Сврљишки Миљковац	349	-	-	-	-	-	-
Себеш	2830	-	-	-	-	-	-
Севојно	1369	-	-	-	-	-	-
Селачка река	1454	-	-	-	-	-	-
Сента	4025	47648	47648	-	30348	30348	-
Сечањ	-	4934	4934	-	-	-	-
Сивац	2677	2248	2248	-	-	-	-
Сикирица – Ратари	1528	-	-	-	-	-	-
Сињац	954	-	-	-	-	-	-
Сираково	-	-	-	-	-	-	-
Сирча	1024	-	-	-	-	-	-
Сићево	331	-	-	-	-	-	-
Скендерово	1167	-	-	-	-	-	-
Скобаљ	1256	-	-	-	-	-	-
Слатина	889	-	-	-	-	-	-
Словац	1005	18865	18865	-	813	813	-
Смедерево	55585	265328	265328	-	256981	256981	-
Соколовица	5	-	-	-	-	-	-
Сомбор	82299	105	105	-	15702	15702	-
Сонта	17994	-	-	-	-	-	-
Сопот	19	-	-	-	-	-	-
Сопот Космајски	382	-	-	-	-	-	-
Соћаница	715	-	-	-	-	-	-
Сремска Митровица	82467	43808	43808	-	55889	55889	-
Сремски Карловци	14703	-	-	-	2	2	-
Срећковац	538	-	-	-	-	-	-
Сталаћ	13866	4452	4452	-	225	225	-
Станичење	1899	-	-	-	-	-	-
Стапари	745	-	-	-	-	-	-
Стара Пазова	161610	17787	17787	-	7884	7884	-
Стара Паланка	-	-	-	-	773	773	-
Старо село	1734	-	-	-	-	-	-
Старо Трубарово	405	-	-	-	-	-	-
Стеванац	5	-	-	-	-	-	-
Степановићево	4085	-	-	-	-	-	-
Степојевац	571	-	-	-	-	-	-
Стиг	-	-	-	-	16661	16661	-
Стопања	1813	-	-	-	-	-	-
Стубал	291	-	-	-	-	-	-
Суботица	217592	88266	88266	-	160350	160350	-

¹⁾ Број отпутовалих путника обухвата унутрашњи и међународни саобраћај (без градске железнице БГ воз).

8.1. Промет путника и робе на железничким станицама, 2015. (наставак)

Назив станице	Број отпутовалих путника ¹⁾	Утовар, t			Истовар, t		
		свега (4 + 5)	колске пошиљке	експресне пошиљке	свега (7 + 8)	колске пошиљке	експресне пошиљке
1	2	3	4	5	6	7	8
Суботица јавна склад.	180	-	-	-	-	-	-
Суботица предграђе	3020	-	-	-	-	-	-
Суботица фабрика	-	-	-	-	-	-	-
Сува Морава	324	-	-	-	-	-	-
Суково	603	38	38	-	67	67	-
Суповачки мост	751	-	-	-	-	-	-
Сурчин	-	29153	29153	-	53330	53330	-
Сушица	649	-	-	-	-	-	-
Табаковац	294	-	-	-	-	-	-
Табаковачка река	858	-	-	-	-	-	-
Таванкут	4815	-	-	-	-	-	-
Тамнић	3148	-	-	-	-	-	-
Тешица	1367	-	-	-	-	-	-
Тимок	5555	-	-	-	-	-	-
Тител	-	-	-	-	-	-	-
Томашевац	526	-	-	-	-	-	-
Томинац	329	-	-	-	-	-	-
Томића брдо	42	-	-	-	-	-	-
Топлица Милан	435	-	-	-	-	-	-
Топличка Мала Плана	619	1789	1789	-	-	-	-
Топлички Бадњевац	1702	-	-	-	-	-	-
Топчидер	4490	504	504	-	15977	15977	-
Тошин бунар	29519	-	-	-	-	-	-
Трбушани	924	-	-	-	-	-	-
Трипкова	444	-	-	-	-	-	-
Трнавац	2976	-	-	-	-	-	-
Трњани	1032	-	-	-	-	-	-
Трстеник	7580	12	12	-	45	45	-
Трстенички Оџаци	-	-	-	-	-	-	-
Трупале	2369	38	38	-	-	-	-
Тубићи	511	-	-	-	-	-	-
Ђеле Кула	4844	-	-	-	-	-	-
Ђићевац	10662	23	23	-	158	158	-
Ђуприја	17079	6777	6777	-	8073	8073	-
Ужице	201016	-	-	-	-	-	-
Ужице теретна	4306	372	372	-	521	521	-
Уздин	2081	-	-	-	-	-	-
Узићи	499	-	-	-	-	-	-
Уљма	4426	3064	3064	-	8496	8496	-
Умчари	352	-	-	-	-	-	-
Ушће	2023	-	-	-	6	6	-
Футог	2246	-	-	-	-	-	-
Хајдуково	600	-	-	-	-	-	-
Хаџићево	762	-	-	-	-	-	-
Хоргош	8462	-	-	-	1272	1272	-
Цветојевац	1	-	-	-	-	-	-
Церово	170	-	-	-	-	-	-
Церово – Ражањ	699	-	-	-	-	-	-
Црвена Река	5393	-	-	-	-	-	-
Црвени Брег	789	-	-	-	-	-	-
Црвени крст	17569	142804	142804	-	227412	227412	-
Црвенка	6150	23377	23377	-	2370	2370	-
Црвенчево	504	-	-	-	-	-	-
Црепаја	422	-	-	-	-	-	-
Црквица	1109	-	-	-	-	-	-
Црномасница	634	-	-	-	-	-	-
Чапљинац	1688	-	-	-	-	-	-
Чачак	48528	33975	33975	-	63409	63409	-
Чешљева бара	397	223	223	-	-	-	-
Чиниглавци	602	-	-	-	-	-	-

¹⁾ Број отпутовалих путника обухвата унутрашњи и међународни саобраћај (без градске железнице БГ воз).

8.1. Промет путника и робе на железничким станицама, 2015. (наставак)

Назив станице	Број отпутовалих путника ¹⁾	Утовар, t			Истовар, t		
		свега (4 + 5)	колске пошиљке	експресне пошиљке	свега (7 + 8)	колске пошиљке	експресне пошиљке
1	2	3	4	5	6	7	8
Читлук	1396	-	-	-	-	-	-
Чифлик	381	-	-	-	-	-	-
Чока	2046	4998	4998	-	2584	2584	-
Чокоњар	860	-	-	-	-	-	-
Чонопља	55946	-	-	-	-	-	-
Чортановци	4062	-	-	-	-	-	-
Чортановци Дунав	-	-	-	-	-	-	-
Чуруг	-	3093	3093	-	25	25	-
Џеп	1215	-	-	-	-	-	-
Шабац	22233	248263	248263	-	297546	297546	-
Шајиновац	2671	-	-	-	-	-	-
Шебешић	207	-	-	-	-	-	-
Шелинце	4	-	-	-	-	-	-
Шид	68647	123969	123969	-	108481	108481	-
Шид граница	-	-	-	-	-	-	-
Штрпци	1332	-	-	-	-	-	-
Шумарице	12	-	-	-	-	-	-
Шушулајка	286	-	-	-	-	-	-

¹⁾ Број отпутовалих путника обухвата унутрашњи и међународни саобраћај (без градске железнице БГ воз).

УСЛУГЕ У ДРУМСКОМ САОБРАЋАЈУ

9

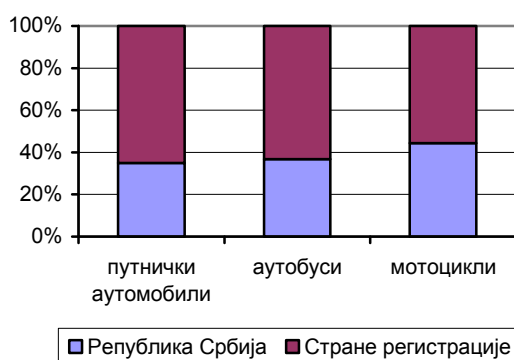


На територији Републике Србије у 2015. години регистровано је 2.108.490 друмских превозних средстава, што је за 1,9% више него 2014. године. Број mopеда и мотоцикала у 2015. години већи је за 1,7%; највећи пораст забележен је код аутобуса и износи 4,8%, док пад бележе mopеди и прикључна возила.

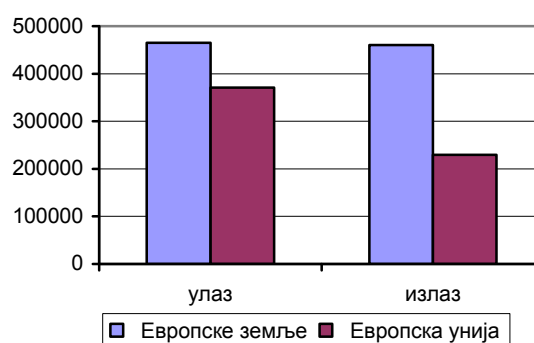
Преко граничних прелаза са Хрватском ушло је 25,6% путничких аутомобила, 25,1% преко граничних прелаза с Босном и Херцеговином и Мађарском 19,8%.

Значајнији по учешћу у укупном обиму промета су гранични прелази с Хрватском (25,2%), Босном и Херцеговином (24,4%) и Мађарском (19,3%).

Граф. 9.1. УЛАЗ ПУТНИЧКИХ МОТОРНИХ ВОЗИЛА У РЕПУБЛИКУ СРБИЈУ



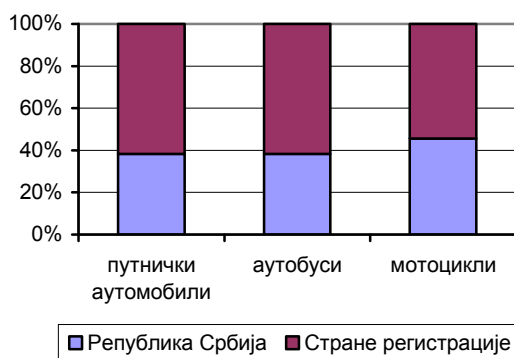
Граф. 9.3. УЛАЗ И ИЗЛАЗ ТЕРЕТНИХ АУТОМОБИЛА ПО ЗЕМЉАМА УТОВАРА И ИСТОВАРА



Током 2015. године преко друмских граничних прелаза ушло је 6.897 хиљ. путничких возила, са 15.321 хиљ. путника, а изашло је 6.696 хиљ. путничких возила, са 13.696 хиљ. путника.

У 2015. години број саобраћајних незгода је нешто већи у односу на 2014. годину. Број саобраћајних незгода с погинулим лицима је већине претходне године, и то за 15,3%. У 2015. години на нашим путевима погинуло је 601 лице, односно за 12,5% више него у 2014. години. Највећи број саобраћајних незгода с погинулим лицима догодио се између 16 и 18 часова, као и између 18 и 20 часова. Број повређених лица у саобраћајним незгодама је највећи између 14 и 16 часова, као и између 16 и 18 часова.

Граф. 9.2. ИЗЛАЗ ПУТНИЧКИХ МОТОРНИХ ВОЗИЛА ИЗ РЕПУБЛИКЕ СРБИЈЕ



9.1. Развој друмског саобраћаја, 2009–2015.

	Регистрована друмска моторна и прикључна возила							
	мопеди	мотоцикли	путнички аутомобили	аутобуси	теретна возила	радна	вучна	прикључна возила
2009	...	34497	1641351	8853	148252	1434	7356	28596
2010	8990	37946	1565550	8034	151687	999	11535	34017
2011	10266	39135	1677510	8805	159455	2736	12443	32862
2012	12875	46593	1656669	9028	139189	4812	12319	33389
2013	22294	36403	1770206	9019	140854	5728	14212	38733
2014	25065	38102	1797427	9044	139220	7041	14133	38693
2015	24845	39396	1834890	9482	139886	7052	14388	38551

9.2. Гранични промет моторних возила, путника и робе – улаз, 2009–2015.^{1) 2)}

	Путничка превозна средства						Путници	Теретни аутомобили					
	путнички аутомобили		аутобуси		мотоцикли			улаз			транзит – улаз		
	укупно	регистрација Републике Србије	укупно	регистрација Републике Србије	укупно	регистрација Републике Србије		укупно	регистрација Републике Србије	роба, t	укупно	регистрација Републике Србије	роба, t
2009	5971178	2002988	141844	60616	5437	2867	19624915	214406	129600	3905170	224685	9604	3457822
2010	6371342	2348052	145611	61045	9221	4737	20830217	284561	177703	4814000	375394	12894	5885150
2011	6223566	2246525	146594	59406	6843	3632	21373195	330032	208741	5405856	393491	14434	6131762
2012	5560505	1942998	142884	54089	6914	3683	12663039	338021	216514	5512137	416367	16309	6438475
2013	5953275	2091346	147164	58165	6665	3263	13409036	431365	266703	5887787	428762	18850	6720966
2014	6200175	2191217	138189	51367	5163	2313	14361373	439053	281464	6153868	438701	33682	6908549
2015	6742234	2360772	145976	53655	8539	3786	15320678	482420	235687	5481022

¹⁾ Без малограничног промета возила и путника.

²⁾ Због промене методологије праћења возила у транзиту, од 2015. године, подаци су неупоредиви.

9.3. Гранични промет моторних возила, путника и робе – излаз, 2009–2015.^{1) 2)}

	Путничка превозна средства						Путници	Теретни аутомобили					
	путнички аутомобили		аутобуси		мотоцикли			излаз			транзит – излаз		
	укупно	регистрација Републике Србије	укупно	регистрација Републике Србије	укупно	регистрација Републике Србије		укупно	регистрација Републике Србије	роба, t	укупно	регистрација Републике Србије	роба, t
2009	5344913	2008837	140043	60679	5260	2870	18610647	286974	168344	3905170	224685	9604	3457822
2010	6115136	2413802	144352	62594	9149	4670	20244047	411851	237710	5696868	375394	12894	5885150
2011	6043963	2357182	141209	60655	7062	3739	20530872	477983	295382	6182661	393491	14434	6131762
2012	5699018	2306854	139657	56520	7349	3958	11223721	471602	306060	5621944	416367	16309	6438475
2013	5677398	2160951	141057	59884	7288	3485	11621221	514375	341113	6100673	428762	18850	6720966
2014	6046672	2337638	132152	52362	5550	2392	12624120	613924	417737	7706543	438701	33682	6908549
2015	6543764	2505080	143766	54986	8777	4005	13696421	526812	358292	7615291

¹⁾ Без малограничног промета возила и путника.

²⁾ Због промене методологије праћења возила у транзиту, од 2015. године, подаци су неупоредиви.

9.4. Радови на путевима, 2015.^{1) 2)}

	Јединица мере	Завршени радови од почетка градње	Завршени и незавршени радови у току године
Укупна вредност радова	хиљ. дин.	48324834	89166993
Путеви – вредност радова	хиљ. дин.	36335245	80632130
Изградња путева	m	566542	853432
Побољшање постојећих грађевина ³⁾	хиљ. дин.	5690486	46303801
Велике поправке	хиљ. дин.	8813389	11032372
Редовно одржавање и поправке	хиљ. дин.	3535725	3618682
Мостови, вијадукти	хиљ. дин.	11687329	3973133
Изградња	хиљ. дин.	11342570	3384373
Побољшање постојећих грађевина ³⁾	хиљ. дин.	57543	150949
Велике поправке	хиљ. дин.	181913	261616
Редовно одржавање и поправке	хиљ. дин.	105303	176195
Тунели и подземни пролази	хиљ. дин.	302260	4561730
Изградња	хиљ. дин.	301525	4523883
Побољшање постојећих грађевина ³⁾	хиљ. дин.	735	37847
Велике поправке	хиљ. дин.	-	-
Редовно одржавање и поправке	хиљ. дин.	-	-

¹⁾ Извор података: статистика грађевинарства.

²⁾ Без извођача са Косова и Метохије.

³⁾ Побољшање постојећих грађевина обухвата проширење, као и преправке, обнављање и модернизацију.

9.5. Завршени радови на путевима од почетка градње до краја 2015.^{1) 2)}

метара – вредност радова

	Јединица мере	Република Србија					
		укупно	Београдски регион	Регион Војводине	Регион Шумадије и Западне Србије	Регион Јужне и Источне Србије	Регион Косово и Метохија
		1	2	3	4	5	6
Завршени радови од почетка градње	хиљ. дин.	48324834	16992430	10730084	12078410	8329971	193939
Путеви – вредност радова	хиљ. дин.	36335245	6222569	9910787	11795124	8212826	193939
Изградња нових путева	m	566542	16385	250147	195284	104726	-
	хиљ. дин.	5690486	223969	2274415	966427	2225675	-
Ауто-путеви	m	38558	7500	558	-	30500	-
	хиљ. дин.	2000111	95343	20260	-	1884508	-
Остали путеви	m	169208	-	147213	1345	20650	-
	хиљ. дин.	1256692	-	1156260	17150	83282	-
Остали путеви и улице	m	358776	8885	102376	193939	53576	-
	хиљ. дин.	2433683	128626	1097895	949277	257885	-
Побољшање постојећих грађевина³⁾	хиљ. дин.	8813389	1176022	1720236	4590307	1132885	193939
Ауто-путеви	хиљ. дин.	-	-	-	-	-	-
Остали путеви	хиљ. дин.	2219919	683168	498519	734152	110141	193939
Остали путеви и улице	хиљ. дин.	6593470	492854	1221717	3856155	1022744	-
Велике поправке путева	хиљ. дин.	3535725	398336	1947459	964804	225126	-
Ауто-путеви	хиљ. дин.	421624	-	421624	-	-	-
Остали путеви	хиљ. дин.	1890278	347502	1003107	539669	-	-
Остали путеви и улице	хиљ. дин.	1223823	50834	522728	425135	225126	-
Редовно одржавање и поправке путева	хиљ. дин.	18295645	4424242	3968677	5273586	4629140	-
Ауто-путеви	хиљ. дин.	794935	-	534157	260778	-	-
Остали путеви	хиљ. дин.	11630962	4309330	2301763	2797402	2222467	-
Остали путеви и улице	хиљ. дин.	5869748	114912	1132757	2215406	2406673	-
Мостови, вијадукти	хиљ. дин.	11687329	10467601	819297	283286	117145	-
Изградња	хиљ. дин.	11342570	10405365	617685	254074	65446	-
Побољшање постојећих грађевина	хиљ. дин.	57543	18114	27602	3725	8102	-
Велике поправке	хиљ. дин.	181913	28619	90506	23698	39090	-
Редовно одржавање и поправке	хиљ. дин.	105303	15503	83504	1789	4507	-
Тунели и подземни пролази	хиљ. дин.	302260	302260	-	-	-	-
Изградња	хиљ. дин.	301525	301525	-	-	-	-
Побољшање постојећих грађевина	хиљ. дин.	735	735	-	-	-	-
Велике поправке	хиљ. дин.	-	-	-	-	-	-
Редовно одржавање и поправке	хиљ. дин.	-	-	-	-	-	-

¹⁾ Извор података: статистика грађевинарства.²⁾ Без извођача са Косова и Метохије.³⁾ Побољшање постојећих грађевина обухвата проширење, као и преправке, обнављање и модернизацију.9.6. Укупан гранични промет моторних возила и путника по месецима, 2015.¹⁾

	Превозна средства						Путници					
	улаз			излаз			улаз			излаз		
	укупно	домаћа	страна	укупно	домаћа	страна	укупно	домаћа	страна	укупно	домаћа	страна
Укупно	6896749	2418213	4478536	6696307	2564071	4132236	15320678	4028976	11291702	13696421	3906242	9790179
Јануар	406121	151070	255051	444483	166431	278052	847939	237338	610601	855203	244071	611132
Фебруар	378188	138766	239422	341036	150247	190789	666849	204415	462434	610517	213967	396550
Март	412309	162970	249339	427042	172651	254391	894984	270571	624413	764482	246245	518237
Април	492982	185643	307339	492470	196521	295949	1069609	309228	760381	957735	298288	659447
Мај	534045	216587	317458	523247	213424	309823	1087874	332630	755244	1047108	327133	719975
Јуни	533953	189607	344346	555556	220154	335402	1164804	330108	834696	1102592	331209	771383
Јули	961206	280423	680783	867086	308667	558419	2275918	493220	1782698	1920072	489010	1431062
Август	1080304	307964	772340	1060661	333163	727498	2890267	578292	2311975	2572981	557701	2015280
Септембар	569362	192574	376788	545781	203866	341915	1302870	334827	968043	1160327	325713	834614
Октобар	507989	209545	298444	477142	203433	273709	1044241	330935	713306	918757	309555	609202
Новембар	484136	189011	295125	480329	202776	277553	923862	293226	630636	844241	279844	564397
Децембар	536154	194053	342101	481474	192738	288736	1151461	314185	837276	942406	283507	658899

¹⁾ Без малограничног промета возила и путника.

9.7. Укупан гранични промет путничких моторних возила и путника по граничним земљама, 2015.

	Улаз			Изаз		
	укупно	возила из Србије	страна возила	укупно	возила из Србије	страна возила
Укупан промет						
Возила	6798279	2379897	4418382	6548774	2493596	4055178
Путнички аутомобили	6646166	2323639	4322527	6398633	2435868	3962765
Аутобуси	145970	53654	92316	143756	54986	88770
Мотоцикли	6143	2604	3539	6385	2742	3643
Путници	15146197	3965159	11181038	13488953	3814160	9674793
Путнички аутомобили	11842025	2994759	8847266	10594049	2942324	7651725
Аутобуси	3299140	968755	2330385	2890008	870136	2019872
Мотоцикли	5032	1646	3386	4896	1700	3196
Босна и Херцеговина						
Возила	1662704	755441	907263	1587518	758949	828569
Путнички аутомобили	1633089	746324	886765	1557310	749313	807997
Аутобуси	26918	7779	19139	27321	8283	19038
Мотоцикли	2697	1338	1359	2887	1353	1534
Путници	2049364	701700	1347664	1987251	707907	1279344
Путнички аутомобили	1623622	621423	1002199	1567486	623047	944439
Аутобуси	424024	79534	344490	417930	84119	333811
Мотоцикли	1718	743	975	1835	741	1094
Бугарска						
Возила	651855	72640	579215	615711	73576	542135
Путнички аутомобили	635460	70256	565204	600887	71191	529696
Аутобуси	15297	2262	13035	13908	2233	11675
Мотоцикли	1098	122	976	916	152	764
Путници	2492018	195999	2296019	2159291	188093	1971198
Путнички аутомобили	1940574	141775	1798798	1689794	136791	1553004
Аутобуси	550036	54096	495940	468357	51148	417209
Мотоцикли	1409	128	1281	1139	155	985
Мађарска						
Возила	1324823	401118	923705	1251519	443169	808350
Путнички аутомобили	1288019	384399	903620	1215285	425875	789410
Аутобуси	36330	16524	19806	35783	17093	18690
Мотоцикли	474	195	279	451	201	250
Путници	3188368	932190	2256178	2703872	911905	1791967
Путнички аутомобили	2358477	604660	1753816	1993708	614713	1378995
Аутобуси	829408	327325	502083	709758	297021	412737
Мотоцикли	484	205	279	406	172	234
Република Македонија						
Возила	624946	240410	384536	588571	308136	280435
Путнички аутомобили	602811	231334	371477	567397	298604	268793
Аутобуси	22134	9076	13058	21174	9532	11642
Мотоцикли	1	-	1	-	-	-
Путници	1904808	733452	1171356	1333306	660099	673207
Путнички аутомобили	1361374	500682	860693	944837	479366	465471
Аутобуси	543433	232770	310663	388469	180733	207735
Мотоцикли	1	-	1	-	-	-
Република Црна Гора						
Возила	355994	183728	172266	365679	192643	173036
Путнички аутомобили	345119	179312	165807	354709	188144	166565
Аутобуси	9427	3630	5797	9255	3644	5611
Мотоцикли	1448	786	662	1715	855	860
Путници	537010	227509	309501	517650	225826	291824
Путнички аутомобили	411940	181000	230941	401734	181686	220048
Аутобуси	124292	46118	78174	115021	43726	71294
Мотоцикли	777	392	386	896	414	482
Румунија						
Возила	339016	58350	280666	321685	59236	262449
Путнички аутомобили	336005	57537	278468	319098	58419	260679
Аутобуси	2670	733	1937	2251	702	1549
Мотоцикли	341	80	261	336	115	221
Путници	1113517	187966	925551	1050654	191048	859606
Путнички аутомобили	1012038	163873	848165	965268	168296	796972
Аутобуси	100901	23976	76926	84815	22578	62237
Мотоцикли	578	117	461	570	173	397

9.7. Укупан гранични промет путничких моторних возила и путника по граничним земљама, 2015. (наставак)

	Улаз			Изаз		
	укупно	возила из Србије	страна возила	укупно	возила из Србије	страна возила
Хрватска						
Возила	1698907	599656	1099251	1669556	603571	1065985
Путнички аутомобили	1668962	587754	1081208	1638483	591817	1046666
Аутобуси	29864	11821	18043	31007	11693	19314
Мотоцикли	81	81	-	66	61	5
Путници	3624460	896654	2727806	3558867	866472	2692395
Путнички аутомобили	2953793	716625	2237168	2890378	693493	2196885
Аутобуси	670610	179972	490638	668441	172934	495507
Мотоцикли	57	57	-	48	45	3
Остало						
Возила	140034	68554	71480	148535	54316	94219
Путнички аутомобили	136701	66723	69978	145464	52505	92959
Аутобуси	3330	1829	1501	3057	1806	1251
Мотоцикли	3	2	1	14	5	9
Путници	236652	89690	146962	178062	62809	115253
Путнички аутомобили	180208	64721	115487	140843	44933	95910
Аутобуси	56436	24965	31471	37217	17876	19341
Мотоцикли	7	4	4	2	1	1

9.8. Улаз путничких моторних возила и путника у Републику Србију, 2015.¹⁾

	Превозна средства				Путници ²⁾			
	укупно	путнички аутомобили	аутобуси	мотоцикли	укупно	путнички аутомобили	аутобуси	мотоцикли
Укупно	6896749	6742234	145976	8539	15320678	12012882	3299306	8490
Домаће регистрације	2418213	2360772	53655	3786	4028976	3056850	968774	3352
Стране регистрације	4478536	4381462	92321	4753	11291702	8956032	2330532	5138
Аустрија	183553	181821	1635	97	482722	437290	45328	104
Белгија	7408	7143	265	-	23747	16585	7161	-
Босна и Херцеговина	283663	278924	4083	656	328642	274377	53763	502
Бугарска	87427	83449	3969	9	261186	178317	82856	13
Велика Британија	28	28	-	-	39	39	-	-
Грчка	45337	44419	918	-	127521	105267	22255	-
Италија	5639	5633	4	2	13118	12974	140	3
Мађарска	343809	339094	3352	1363	661361	602374	57096	1891
Немачка	181606	178765	2818	23	401656	338918	62708	31
Пољска	20674	18263	2411	-	103319	38618	64701	-
Република Македонија	106796	101016	5779	1	338586	221957	116628	1
Румунија	232206	230625	1438	143	755083	697853	56970	261
Словачка	18445	17727	718	-	58804	41532	17272	-
Турска	2316	2303	13	-	6832	6665	167	-
Француска	623	612	11	-	1051	900	151	-
Холандија	1179	1179	-	-	2305	2305	-	-
Хрватска	141385	140680	704	1	269104	256660	12442	2
Црна Гора	149700	143858	5333	509	267288	197451	69539	298
Чешка Република	17357	16532	821	4	51346	32637	18705	5
Швајцарска	100503	99392	1106	5	228586	201631	26950	5
Остале земље	2548882	2489999	56943	1940	6909405	5291682	1615700	2022

¹⁾ Возила умалограничном промету нису укључена у редован гранични промет.

²⁾ Улаз путника страним путничким возилима односи се само на путнике у возилима, а не на све путнике који су прешли границу. Путник који прелази границу страним возилом не мора да је и држављанин земље где је регистровано возило. Због овога се ови подаци разликују од података Министарства унутрашњих послова, где се држављанство путника региструје према пасошу, док се у статистици граничног промета региструје земља регистрације возила без евидентирања држављанства путника. Прелази пешака се не евидентирају у овој статистици.

9.9. Излаз путничких моторних возила и путника из Републике Србије, 2015.¹⁾

	Превозна средства				Путници ²⁾			
	укупно	путнички аутомобили	аутобуси	мотоцикли	укупно	путнички аутомобили	аутобуси	мотоцикли
Укупно	6696307	6543764	143766	8777	13696421	10798297	2890341	7783
Домаће регистрације	2564071	2505080	54986	4005	3906242	3032933	870136	3173
Стране регистрације	4132236	4038684	88780	4772	9790179	7765364	2020205	4609
Аустрија	156888	155493	1303	92	337995	309127	28789	79
Белгија	5646	5409	237	-	14145	9333	4813	-
Босна и Херцеговина	248548	243747	4089	712	304446	252671	51232	542
Бугарска	75172	71384	3779	9	207015	137529	69473	13
Велика Британија	36	36	-	-	46	46	-	-
Грчка	33036	32217	819	-	71951	56996	14955	-
Италија	4718	4709	5	4	9868	9727	138	3
Мађарска	319342	314641	3436	1265	536126	485304	49272	1550
Немачка	143318	141167	2129	22	257111	218684	38403	24
Пољска	16076	13883	2193	-	73426	25090	48336	-
Република Македонија	78991	73827	5164	-	200152	121841	78310	-
Румунија	214336	213046	1156	134	695561	648910	46402	249
Словачка	13722	12961	761	-	39925	24922	15003	-
Турска	1394	1394	-	-	3172	3172	-	-
Француска	740	725	15	-	1234	997	237	-
Холандија	1300	1300	-	-	2327	2327	-	-
Хрватска	136244	135561	683	-	249791	239218	10573	-
Црна Гора	151477	145788	5124	565	250020	187386	62325	309
Чешка Република	13228	12392	836	-	36215	20369	15846	-
Швајцарска	78033	77105	924	4	148205	130425	17776	3
Остале земље	2439991	2381899	56127	1965	6351448	4881291	1468321	1836

¹⁾ Возила у малограничном промету нису укључена у редован гранични промет.

²⁾ Улаз путника страним путничким возилима односи се само на путнике у возилима, а не на све путнике који су прешли границу. Путник који прелази границу страним возилом не мора да је и држављанин земље где је регистровано возило. Због овога се ови подаци разликују од података Министарства унутрашњих послова, где се држављанство путника региструје према пасошу, док се у статистици граничног промета региструје земља регистрације возила без евидентирања држављанства путника. Прелази пешака се не евидентирају у овој статистици.

9.10. Улаз и излаз домаћих и страних теретних аутомобила и робе по земљама регистрације, 2015.^{1) 2)}

	Возила			Роба, t		
	улаз	излаз	транзит – улаз	улаз	излаз	транзит – улаз
Укупно¹⁾	482420	526812	...	5481022	7615291	...
Домаће регистрације	235687	358292	...	2515945	4941633	...
Стране регистрације	246733	168520	...	2965077	2673658	...
Албанија	64	1888	...	977	29048	...
Аустрија	1446	21	...	6109	153	...
Босна и Херцеговина	19182	51674	...	332786	847264	...
Бугарска	6384	6973	...	79787	120421	...
Грчка	81	50	...	1061	534	...
Италија	1011	487	...	4697	3540	...
Мађарска	5071	3370	...	71306	44624	...
Немачка	5905	24	...	15770	83	...
Република Македонија	3566	19212	...	43928	283149	...
Румунија	2888	5512	...	25240	101224	...
Руска Федерација	953	6491	...	18759	131202	...
Словачка	819	446	...	6088	6054	...
Словенија	16053	7153	...	109595	70746	...
Турска	5495	1060	...	43547	14998	...
Чешка	1254	716	...	9376	5895	...
Украјина	1208	2191	...	24441	33839	...
Хрватска	11362	10267	...	144746	159270	...
Црна Гора	6016	25274	...	107513	316662	...
Шведска	280	210	...	1025	465	...
Остало	157695	25501	...	1918326	504487	...

¹⁾ Укупан улаз, излаз и транзит обухвата сва возила с робом која су у посматраном периоду ушла односно изашла из земље у царинском поступку надзора. Подаци о улазу и излазу разликују се од података које објављује статистика спољне трговине, односно података о увозу и извозу. Подаци о извозу односно увозу односе се само на возила с робом за која је у датом периоду у потпуности завршен поступак царинења. Поред других методолошких разлика, статистика спољнетрговине за временски интервал обраде користи датум када је извршено царинење робе, а статистика саобраћаја датум преласка возила с робом преко граничног прелаза.

²⁾ Због промене методологије праћења возила у транзиту, од 2015. године, подаци су неупоредиви.

9.11. Улаз и излаз теретних аутомобила по земљамаутовариистовара, 2015.¹⁾

	Возила		Роба, t	
	улаз	излаз	улаз	излаз
Укупно	482420	526812	5481022	7615291
Европске земље	465168	460384	5349059	6407072
Европска унија	370708	229659	3548906	2976815
Земље Европске уније	370708	229659	3548906	2976815
Аустрија	21367	9096	170978	108147
Бугарска	18575	16951	317413	289057
Грчка	11856	8821	179657	128738
Италија	57299	29202	385027	408740
Мађарска	42064	18139	398894	271129
Немачка	52997	25534	312807	251315
Пољска	14000	6348	153542	87569
Румунија	17677	22891	268479	337022
Словенија	42067	18352	240766	206669
Француска	10452	9952	56174	96630
Холандија	14233	4248	103954	51520
Хрватска	27585	32867	567479	455339
Чешка Република	10376	5266	100614	67122
Остале земље	30160	21992	293122	217818
Остале европске земље	94460	230725	1800153	3430257
Босна и Херцеговина	33007	85556	847574	1339415
Република Македонија	15995	40766	324573	658753
Руска Федерација	5849	22070	116000	373762
Црна Гора	7716	60489	201222	707162
Остале земље	31893	21844	310785	351165
Остале земље	17252	66428	131963	1208219

¹⁾ Укупан улаз, излаз и транзит обухвата сва возила с робом која су у посматраном периоду ушла односно изашла из земље у царинском поступку надзора. Подаци о улазу и излазу разликују се од података које објављује статистика спољне трговине, односно података о увозу и извозу. Подаци о извозу односно увозу односе се само на возила с робом за која је у датом периоду у потпуности завршен поступак царинења. Поред других методолошких разлика, статистика спољнетрговине за временски интервал обраде користи датум када је извршено царинење робе, а статистика саобраћаја датум преласка возила с робом преко граничног прелазца.

9.12. Укупан гранични промет по месецима, 2015.

	Теретна превозна средства						Роба, t					
	улаз			излаз			улаз			излаз		
	укупно	увоз	транзит	укупно	извоз	транзит	укупно	увоз	транзит	укупно	извоз	транзит
Укупно	482420	482420	...	526812	526812	...	5481022	5481022	...	7615291	7615291	...
Јануар	27454	27454	...	27427	27427	...	322319	322319	...	384500	384500	...
Фебруар	35481	35481	...	33246	33246	...	383746	383746	...	450019	450019	...
Март	42876	42876	...	43029	43029	...	455203	455203	...	590840	590840	...
Април	40471	40471	...	44205	44205	...	441431	441431	...	626307	626307	...
Мај	40202	40202	...	45194	45194	...	454338	454338	...	643429	643429	...
Јун	43534	43534	...	48573	48573	...	517254	517254	...	694194	694194	...
Јул	42197	42197	...	49788	49788	...	480957	480957	...	731902	731902	...
Август	36648	36648	...	46211	46211	...	440712	440712	...	713062	713062	...
Септембар	40824	40824	...	48911	48911	...	467890	467890	...	725022	725022	...
Октобар	45916	45916	...	51119	51119	...	533747	533747	...	752863	752863	...
Новембар	43093	43093	...	46524	46524	...	507385	507385	...	694377	694377	...
Децембар	43724	43724	...	42585	42585	...	476039	476039	...	608776	608776	...

9.13. Међународни промет робе по врсти робе и групама земаља утовара и истоваара, 2015.¹⁾

тоне робе

	Извоз – групе земаља истоваара робе					Увоз – групе земаља утовара робе				
	укупно	земље Европске уније	остале европске земље	земље Блиског истока	остале земље	укупно	земље Европске уније	остале европске земље	земље Блиског истока	остале земље
УКУПНО										
Пољопривредни производи и животиње	1642755	564286	1036491	15348	26630	820598	331674	347536	37329	104059
Живе животиње	27324	30	27294	-	-	17584	16944	640	-	-
Житарице	61663-	47409	568669	447	105	19210	12897	3101	-	3212
Кромпир	1968	156	1812	-	-	20724	19538	1048	-	138
Остало поврће, свеже и смрзнуто, и свеже воће	613288	275737	325141	2903	9507	373631	166273	94763	30202	82393
Тканине, текстилни производи и вештачка влакна	8360	6563	1259	523	15	41567	17221	3929	6950	13467
Дрво и плута	291452	166283	97805	10656	16708	319822	75564	239540	44	4674
Шећерна репа	51403	51403	-	-	-	-	-	-	-	-
Остали сирови биљни и животињски материјал	32330	16705	14511	819	295	28060	23237	4515	133	175
Прехрамбени производи и храна за стоку	1687804	596568	1048580	11286	31370	727169	522119	131495	4640	68915
Шећер	156721	101331	55380	-	10	52412	46166	5325	538	383
Пића	322893	78255	240574	248	3816	109646	72082	36933	3	628
Кафа и зачини	67855	17045	31546	5608	13656	74340	35511	6939	2310	29580
Лако кварљиви прехрамбени производи	93252	8209	81549	26	3468	90423	62187	18808	344	9084
Трајни прехрамбени производи, хмељ	445000	140397	293290	3396	7917	202531	153096	32824	1366	15245
Животињска храна и отпади прехрамбених производа	269058	71463	194543	1230	1822	69128	51886	16543	54	645
Семе, уља и масноће	333025	179868	151698	778	681	128689	101191	14123	25	13350
Чврста и минерална горива	5459	2446	3013	-	-	351266	31296	319751	-	219
Угаљ	4509	1496	3013	-	-	27285	24971	2095	-	219
Лигнит и тресет	950	950	-	-	-	323981	6325	317656	-	-
Сирова нафта и нафтни производи	392324	161344	230807	155	18	146997	112605	29652	1277	3463
Сирова нафта	379	-	379	-	-	211	129	-	-	82
Деривати нафте	388784	161249	227362	155	18	131028	104501	23477	924	2126
Гасови, течни и под притиском	3161	95	3066	-	-	15758	7975	6175	353	1255
Руде и метални отпад	63339	49664	13606	-	69	8156	2524	5111	-	521
Гвоздена руда	-	-	-	-	-	8	8	-	-	-
Обојени метали и отпад	17820	13527	4248	-	45	1914	107	1286	-	521
Гвоздени и челични отпад и прашине	45519	36137	9358	-	24	6234	2409	3825	-	-
Метални производи	489617	340139	130694	11656	7128	835153	482251	268833	25605	58464
Сирово гвожђе, гвоздене легуре, непочишћен челик	15660	15400	198	33	29	12910	7119	2817	111	2863
Полупроизводи од ваљаног челика	149831	93366	56162	267	36	425917	245532	166708	8247	5430
Лимови, жица, материјал за железничке друге	5695	829	4823	32	11	42824	23033	16163	1672	1956
Челични лим, плоче, обручи и траке	952	368	584	-	-	18947	15693	479	546	2229
Гвоздени и челични одливци и отливци	132282	89266	40072	391	2553	144547	86793	37921	8489	11344
Обојени метали	185197	140910	28855	10933	4499	190008	104081	44745	6540	34642
Сирови и прерађени минерали, грађевински материјал	383085	172382	208489	1228	986	782061	410223	342711	5673	23454
Песак, шљунак, глина, шљака	91519	61349	30170	-	-	44200	6458	37038	80	624
Со, пирит, сумпор	27494	21985	5509	-	-	53520	9447	39735	49	4289
Остали камен, земља, минерали	72162	39670	32465	24	3	148740	51164	89052	966	7558
Цемент, креч	121129	11573	109556	-	-	333921	208995	124773	146	7
Гипс у праху	272	10	262	-	-	7711	3014	4695	-	2
Остали произведени грађевински материјал	70509	37795	30527	1204	983	193969	131145	47418	4432	10974
Ђубрива	182238	121608	60603	25	-	59296	29258	16586	3036	10415
Природна и вештачка ђубрива	182238	121608	60603	25	-	59296	29258	16586	3036	10415
Хемијски производи	798069	429287	344874	16852	7056	1149344	818756	190157	29728	110703
Базни хемијски производи	137838	105425	30988	894	531	276702	158440	94099	2241	21922
Алуминијски оксиди и хидроксид	2	-	2	-	-	4981	432	4548	-	1
Деривати угља	26	-	26	-	-	3807	2572	1163	-	72
Остали хемијски производи	660203	323862	313858	15958	6525	863854	657312	90347	27487	88708
Машине, транспортни уређаји, готови производи	1893770	1226686	593770	31693	41621	2107248	1635834	170300	90141	210973
Транспортни уређаји	91424	72711	10076	3485	5152	356048	323971	9410	7377	15290
Трактори, пољопривредне машине и уређаји	5125	3128	1462	25	510	12299	10870	252	353	824
Остали уређаји, апарати, прикључци, мотори, делови	158445	118027	28906	2487	9025	156747	111386	7073	9535	28753
Метални производи	45652	27392	16452	639	1169	54953	44048	6942	443	3520
Стакло, производи од стакла, керамичарски производи	531328	265651	262995	1677	1005	243162	207427	5533	7592	22610
Кожа, тканине и одећа	79337	52982	25391	365	599	98895	45971	3799	28054	21071
Остали готови производи	845994	589419	218892	21970	15713	848527	655799	117335	20735	54658
Остали производи	136465	97376	29596	1045	8448	336617	236362	19956	16052	64247

¹⁾ Према NST/R номенклаури робе.

9.14. Промет путничких возила по граничним прелазима, 2015.¹⁾

	Улаз				Издаз			
	укупно	путнички аутомобили	аутобуси	мотоцикли	укупно	путнички аутомобили	аутобуси	мотоцикли
Укупно	6658245	6509465	142640	6140	6400239	6253169	140699	6371
Према Босни и Херцеговини	1662704	1633089	26918	2697	1587518	1557310	27321	2887
Бајина Башта	117577	117044	31	502	121758	121188	28	542
Котроман	179053	172938	4303	1812	180813	174575	4363	1875
Увац	237569	235273	2296	-	232643	229945	2698	-
Сремска Рача	330872	319055	11722	95	317099	305078	11822	199
Мали Зворник	301119	294893	5938	288	237728	231726	5731	271
Трбушница	496514	493886	2628	-	497477	494798	2679	-
Према Бугарској	651855	635460	15297	1098	615711	600887	13908	916
Вршка Чука	30519	30018	321	180	32115	31736	314	65
Градина	593806	578179	14718	909	555900	541710	13348	842
Рибарци	13459	13373	86	-	13652	13570	82	-
Стрезимировци	14071	13890	172	9	14044	13871	164	9
Према Мађарској	1324823	1288019	36330	474	1251519	1215285	35783	451
Бачки Брег	51562	51047	515	-	51928	51296	632	-
Бездан	112002	111821	181	-	109895	109714	181	-
Ђала	90628	90309	-	319	111898	111610	-	288
Бајмок	24899	24899	-	-	28954	28954	-	-
Хоргош	808587	775438	32994	155	705997	673975	31859	163
Келебија	237145	234505	2640	-	242847	239736	3111	-
Према БЈР Македонији	624946	602811	22134	1	588571	567397	21174	-
Проход Пчињски	4654	4627	26	1	4362	4332	30	-
Прешево	620292	598184	22108	-	584209	563065	21144	-
Према Румунији	339016	336005	2670	341	321685	319098	2251	336
Мокрање	18730	18610	120	-	18029	17913	116	-
Прахово	-	-	-	-	-	-	-	-
Ђердап	153763	152815	948	-	140272	139480	791	1
Калуђерево	55545	55184	173	188	56431	56137	131	163
Ватин	62553	61670	882	1	57793	57123	667	3
Српска Црња	28157	27529	543	85	27618	26982	544	92
Наково	12142	12073	2	67	13153	13074	2	77
Јаша Томић	8126	8124	2	-	8389	8389	-	-
Према Хрватској	1698907	1668962	29864	81	1669556	1638483	31007	66
Батровци	923380	899154	24226	-	919205	894022	25183	-
Мост Бачка Паланка	257332	255075	2257	-	258191	255875	2314	2
Нештин	62305	60872	1413	20	65181	63747	1421	13
Сот	52550	52533	17	-	55424	55388	36	-
Љуба	17433	17424	9	-	17456	17441	15	-
Шид	156682	155019	1602	61	155762	153979	1732	51
Богојево	229225	228885	340	-	198337	198031	306	-
Према Црној Гори	355994	345119	9427	1448	365679	354709	9255	1715
Гостун	-	-	-	-	-	-	-	-
Јабуча	135348	132739	1779	830	140427	137676	1677	1074
Мехов Крш	220646	212380	7648	618	225252	217033	7578	641

¹⁾Безмалограничнопрометавозила.9.15. Промет путника по врсти путничког возила и граничним прелазима, 2015.¹⁾

	Улаз				Издаз			
	укупно	путнички аутомобили	аутобуси	мотоцикли	укупно	путнички аутомобили	аутобуси	мотоцикли
Укупно	14909545	11661817	3242704	5024	13310891	10453206	2852790	4895
Према Босни и Херцеговини	2049364	1623622	424024	1718	1987251	1567486	417930	1835
Бајина Башта	145231	144391	450	390	145546	144745	402	399
Котроман	218121	168096	48982	1043	220831	169880	49875	1076
Увац	153983	138049	15934	-	150428	132181	18247	-
Сремска Рача	667970	439970	227931	69	616923	400787	215995	141
Мали Зворник	452603	348435	103952	216	437659	331552	105888	219
Трбушница	411456	384681	26775	-	415864	388341	27523	-
Према Бугарској	2492018	1940574	550036	1409	2159291	1689794	468357	1139
Вршка Чука	96192	84767	11196	230	99623	88461	11080	82
Градина	2327490	1794441	531883	1166	1993815	1541872	450898	1045
Рибарци	24700	23007	1693	-	24550	22974	1576	-
Стрезимировци	43636	38360	5263	13	41303	36488	4802	13
Према Мађарској	3188368	2358477	829408	484	2703872	1993708	709758	406
Бачки Брег	70865	63921	6944	-	76568	67309	9259	-
Бездан	205020	202206	2814	-	199020	196212	2808	-
Ђала	157736	157419	-	317	182185	181917	-	268
Бајмок	45305	45305	-	-	46243	46243	-	-
Хоргош	2314817	1541903	772747	166	1808490	1163756	644597	138
Келебија	394625	347722	46903	-	391366	338272	53094	-

9.15. Промет путника по врсти путничког возила и граничним прелазима, 2015.¹⁾ (наставак)

	Улаз				Изаз			
	укупно	путнички аутомобили	аутобуси	мотоцикли	укупно	путнички аутомобили	аутобуси	мотоцикли
Према БЈР Македонији	1904808	1361374	543433	1	1333306	944837	388469	-
Проход Пчињски	6889	6449	440	1	7189	6686	503	-
Прешево	1897919	1354926	542993	-	1326117	938152	387965	-
Према Румунији	1113517	1012038	100901	578	1050654	965268	84815	570
Мокрање	40557	37644	2913	-	38515	35727	2788	-
Прахово	-	-	-	-	-	-	-	-
Ђердап	484694	448557	36137	-	434156	404977	29177	2
Калуђерево	149728	144375	5072	281	151204	147277	3681	246
Ватин	257103	220100	37001	2	249374	218905	30463	6
Српска Црња	105411	85681	19607	123	100919	82180	18606	133
Наково	56821	56540	109	172	57369	57084	102	183
Јаша Томић	19203	19141	62	-	19117	19117	-	-
Према Хрватској	3624460	2953793	670610	57	3558867	2890378	668441	48
Батровци	2504664	1917467	587197	-	2519571	1934838	584733	-
Мост Бачка Паланка	329828	297175	32653	-	328117	294900	33216	1
Нештин	20584	16347	4234	3	18112	14510	3600	2
Сот	42080	41904	176	-	47936	47461	475	-
Љуба	13765	13662	103	-	13049	12907	142	-
Шид	388236	348376	39805	54	362840	322319	40477	45
Богојево	325303	318862	6441	-	269242	263444	5798	-
Према Црној Гори	537010	411940	124292	777	517650	401734	115021	896
Гостун	-	-	-	-	-	-	-	-
Јабуча	159634	136871	22363	400	165589	143669	21389	531
Мехов Крш	377376	275069	101929	378	352061	258064	93632	365

1) Без малограничног промета возила.

9.16. Регистрована друмска моторна и прикључна возила, 2015.

	Мопеди	Мотоцикли	Путнички аутомобили	Аутобуси	Теретна возила	Радна возила	Друмски тегљачи	Прикључна возила
РЕПУБЛИКА СРБИЈА	24845	39396	1834890	9482	139886	7052	14388	38551
СРБИЈА – СЕВЕР	13789	22526	980040	5463	75906	5114	8643	16812
Београдски регион	6297	10228	510608	3532	42362	1211	4611	7509
Београдска област	6297	10228	510608	3532	42362	1211	4611	7509
Регион Војводине	7492	12298	469432	1931	33544	3903	4032	9303
Западнобачка област	672	929	40436	187	2655	409	571	1287
Јужнобанатска област	1216	1845	67693	370	3669	601	493	1613
Јужнобачка област	2471	4222	162527	755	13211	1326	1374	2075
Севернобанатска област	528	1081	32905	139	1965	287	394	827
Севернобачка област	617	1420	47972	153	3246	390	269	1154
Средњобанатска област	999	1145	41590	155	2649	504	298	949
Сремска област	989	1656	76309	172	6149	386	633	1398
СРБИЈА – ЈУГ	11063	16870	854850	4019	63980	1938	5745	21739
Регион Шумадије и Западне Србије	5448	8923	485237	1974	39570	1125	4654	14103
Златиборска област	401	622	65489	331	4906	195	709	2928
Колубарска област	332	865	41846	116	3809	116	501	1463
Мачванска област	691	1361	70696	285	6003	189	774	1888
Моравичка област	485	770	52068	208	5261	113	483	1504
Поморавска област	1270	1803	54453	271	3798	115	679	1699
Расинска област	752	1354	56232	230	5374	107	551	1465
Рашка област	797	1030	68538	380	4865	169	546	1755
Шумадијска област	720	1118	75915	153	5554	121	411	1401
Регион Јужне и Источне Србије	5590	7906	356192	1971	23983	794	966	7485
Борска област	729	867	31790	178	1843	61	69	863
Браничевска област	1381	1770	50710	379	3699	162	79	1273
Зајечарска област	433	697	25419	50	1479	81	71	566
Јабланичка област	637	968	42982	286	4287	71	85	734
Нишавска област	839	1616	86770	553	5006	127	174	968
Пиротска област	249	310	18091	73	999	41	79	687
Подунавска област	546	822	40767	114	3085	94	134	811
Пчињска област	642	600	41299	276	2201	106	209	937
Топличка област	134	256	18364	62	1384	51	66	646
Регион Косово и Метохија	25	41	13421	74	427	19	125	151
Косовска област	3	7	3669	15	101	8	25	38
Пења област	7	26	5974	57	35	-	3	16
Призренска област	5	2	2088	-	15	4	-	8
Косовско-митровачка област	6	5	1120	2	245	6	84	80
Косовско-поморавска област	4	1	570	-	31	1	13	9

Извор: Министарство унутрашњих послова.

9.17. Саобраћајне незгоде с настрадалим лицима, 2009–2015.^{1) 2) 3)}

	Укупно	С погинулим	С повређеним	У насељу ^{1) 3)}			Ван насеља ^{1) 3)}		
				свега	с погинулим	с повређеним	свега	с погинулим	с повређеним
2009	15807	734	15073	13594	537	13057	2213	197	2016
2010	14179	593	13586	12264	438	11826	1915	155	1760
2011	14119	659	13460	12381	501	11880	1738	158	1580
2012	13333	615	12718	11794	462	11332	1539	153	1386
2013	13522	591	12931	11950	445	11505	1572	146	1426
2014	13056	478	12578
2015	13637	551	13086	9865	239	9626	3772	312	3460

¹⁾ Исказане су само саобраћајне незгоде с погинулим, теже или лакше повређеним лицима. Нису укључене незгоде које су за последицу имале само материјалну штету.

²⁾ Као погинула лица исказана су лица умрла непосредно од последица саобраћајне незгоде или у року од 30 дана по њеном збивању.

³⁾ Због промене методологије, МУП није у могућности да достави тражене податке.

9.18. Лица настрадала у саобраћајним незгодама, 2009–2015.^{1) 2) 3)}

	Укупно	Погинула	Повређена	У насељу			Ван насеља		
				свега	погинула	повређена	свега	погинула	повређена
2009	22320	808	21512	18617	576	18041	3703	232	3471
2010	19982	656	19326	16704	478	16226	3278	178	3100
2011	20040	728	19312	17092	538	16554	2948	190	2758
2012	19090	684	18406	16459	513	15946	2631	171	2460
2013	19118	646	18472	16390	477	15913	2728	169	2559
2014	18506	534	17972	14566	326	14240	3940	208	3732
2015	19909	601	19308

¹⁾ Исказане су само саобраћајне незгоде с погинулим, теже или лакше повређеним лицима. Нису укључене незгоде које су имале за последицу само материјалну штету.

²⁾ Као погинула лица исказана су лица умрла непосредно од последица саобраћајне незгоде или у року од 30 дана по њеном збивању.

³⁾ Због промене методологије, МУП није у могућности да достави тражене податке.

9.19. Саобраћајне незгоде с настрадалим лицима, по месецима, 2015.

	Укупно	С погинулим	С повређеним	У насељу			Ван насеља		
				свега	с погинулим	с повређеним	свега	с погинулим	с повређеним
Укупно	13637	551	13086	9865	239	9626	3772	312	3460
Јануар	834	44	790	641	21	620	193	23	170
Фебруар	773	35	738	582	16	566	191	19	172
Март	925	32	893	717	14	703	208	18	190
Април	1005	34	971	759	15	744	246	19	227
Мај	1164	36	1128	851	16	835	313	20	293
Јун	1238	39	1199	891	15	876	347	24	323
Јул	1362	54	1308	951	24	927	411	30	381
Август	1260	58	1202	852	22	830	408	36	372
Септембар	1359	65	1294	967	28	939	392	37	355
Октобар	1301	58	1243	916	21	895	385	37	348
Новембар	1242	51	1191	899	26	873	343	25	318
Децембар	1174	45	1129	839	21	818	335	24	311

9.20. Саобраћајне незгоде с настрадалим лицима, по данима у недељи, 2015.

	Укупно	С погинулим	С повређеним	У насељу			Ван насеља		
				свега	с погинулим	с повређеним	свега	с погинулим	с повређеним
Укупно	13637	551	13086	9865	239	9626	3772	312	3460
Понедељак	1707	96	1611	1151	33	1118	556	63	493
Уторак	2032	60	1972	1511	26	1485	521	34	487
Среда	1927	93	1834	1394	41	1353	533	52	481
Четвртак	1854	69	1785	1386	36	1350	468	33	435
Петак	2007	76	1931	1471	25	1446	536	51	485
Субота	2163	77	2086	1568	40	1528	595	37	558
Недеља	1947	80	1867	1384	38	1346	563	42	521

9.21. Саобраћајне незгоде с настрадалим лицима, по часовима, 2015.

	Укупно	С погинулим	С повређеним	У насељу			Ван насеља		
				свега	с погинулим	с повређеним	свега	с погинулим	с повређеним
Укупно	13637	551	13086	9865	239	9626	3772	312	3460
00–02 h	466	37	429	326	18	308	140	19	121
02–04	346	24	322	211	8	203	135	16	119
04–06	332	37	295	190	11	179	142	26	116
06–08	948	30	918	645	14	631	303	16	287
08–10	1227	29	1198	934	21	913	293	8	285
10–12	1495	43	1452	1131	21	1110	364	22	342
12–14	1737	52	1685	1324	25	1299	413	27	386
14–16	1753	47	1706	1267	18	1249	486	29	457
16–18	1774	81	1693	1230	31	1199	544	50	494
18–20	1660	68	1592	1240	34	1206	420	34	386
20–22	1127	52	1075	816	18	798	311	34	277
22–24 h	772	51	721	551	20	531	221	31	190

9.22. Настрала лица према својству учесника у саобраћајној незгоди и годинама старости, 2015.

	Укупно	До 6 год.	7–9	10–14	15–17	18–20	21–24	25–44	45–64	65 и више	Непознато ¹⁾
Укупно	19 909	570	765	803	3 310	4 247	3 342	2 657	2 320	1 873	22
Возачи – свега	10 248	10	141	204	1 569	2 667	2 162	1 529	1 206	754	6
Бицикл	1 562	10	134	106	127	177	200	241	282	285	-
Мотоцикл	742	-	-	37	173	236	156	88	40	12	-
Трактор	153	-	-	-	13	8	15	30	42	45	-
Путничко возило	6 441	-	2	22	1 053	1 881	1 523	939	689	327	5
Аутобус	52	-	-	-	-	16	12	16	8	-	-
Теретно возило	583	-	-	2	64	229	134	98	45	10	1
Вучно возило	3	-	-	-	-	-	-	1	2	-	-
Прикључно возило	2	-	-	-	-	1	-	1	-	-	-
Запрежно возило	13	-	-	-	1	-	5	5	2	-	-
Тролејбус	1	-	-	-	-	-	1	-	-	-	-
Трамвај	6	-	-	-	-	1	3	1	1	-	-
Радна машина	8	-	-	-	2	3	1	1	1	-	-
Мотокултиватор	25	-	-	1	-	1	6	3	11	3	-
Мопед	643	-	4	36	134	110	103	103	82	71	-
Тешки трицикл	5	-	-	-	1	1	2	1	-	-	-
Лаки четвороцикл	2	-	1	-	-	1	-	-	-	-	-
Тешки четвороцикл	5	-	-	-	1	1	1	1	-	1	-
Непозната	2	-	-	-	-	1	-	-	1	-	-
Путници – свега	6 711	410	340	364	1 422	1 290	938	807	688	438	14
Бицикл	22	14	6	2	-	-	-	-	-	-	-
Мотоцикл	99	-	7	15	36	30	8	3	-	-	-
Трактор	60	1	7	3	3	6	13	7	12	8	-
Путничко возило	5 185	361	274	286	1 184	1 003	735	587	481	267	7
Аутобус	889	27	32	33	106	147	125	125	150	138	6
Теретно возило	290	4	7	12	60	81	42	60	20	3	1
Вучно возило	1	-	-	-	-	1	-	-	-	-	-
Прикључно возило	5	-	-	-	1	-	-	1	1	2	-
Запрежно возило	14	-	1	3	2	3	2	-	3	-	-
Железничко возило	1	-	-	-	-	-	1	-	-	-	-
Тролејбус	23	-	-	-	1	-	3	7	5	7	-
Трамвај	35	-	1	1	3	6	2	9	5	8	-
Радна машина	2	-	-	-	-	-	-	1	1	-	-
Мотокултиватор	11	-	-	-	2	3	-	1	3	2	-
Мопед	59	3	4	9	22	8	5	5	2	1	-
Тешки трицикл	1	-	-	-	-	-	1	-	-	-	-
Лаки четвороцикл	1	-	-	-	1	-	-	-	-	-	-
Тешки четвороцикл	2	-	1	-	-	1	-	-	-	-	-
Прикључно возило за трактор	7	-	-	-	1	-	1	1	4	-	-
Непозната	4	-	-	-	-	1	-	-	1	2	-
Пешаци	2 922	147	282	235	315	286	241	316	420	678	2
Тераоц стоке	2	-	-	-	-	-	1	-	1	-	-
Није учесник у саобраћају	11	1	-	-	2	4	-	2	2	-	-
Власник	7	-	-	-	1	-	-	2	2	2	-
Корисник возила	5	1	1	-	1	-	-	1	-	1	-
Непознат	3	1	1	-	-	-	-	-	1	-	-

¹⁾Странци и др.**9.23. Возачи који су изазвали саобраћајне незгоде према годинама старости и вероватним грешкама, 2015.**

	Укупно	До 17 год.	18–24	25–34	35–44	45–54	55–64	65 и више	Непознато ¹⁾
Укупно	30 255	340	4 214	7 323	6 471	4 913	3 898	2 010	2 269
Укључ. или непроп. радње возилом у саоб.	10 359	59	1 258	2 596	2 409	1 849	1 473	730	636
Неприл. или непроп. брзина кретања возила	10 005	150	1 811	2 656	2 121	1 494	1 081	507	450
Неуступање првенства пролаза	4 378	50	588	1 039	937	732	661	418	98
Непрописно или неправ. претицање и обил.	1 053	11	181	250	247	197	170	103	84
Непрописно или неправилно мимоилажење	366	4	34	98	104	84	61	27	51
Непрописно заустављање и паркирање	252	-	37	57	66	61	33	24	15
Остала непроп. или неправ. кретања возила	88	2	1	19	23	21	20	7	6
Психофизичко стање возача	2 534	16	517	644	558	439	332	128	6
Оспособљеност за управљање возилом	485	90	184	88	41	46	27	22	-
Непрописна поступања ост. учесника	576	13	72	135	127	104	95	60	42
Стање техничке исправности возила	184	1	18	45	54	46	46	15	3
Непроп. стање пута, опреме и саоб. знак.	36	-	7	7	9	12	2	-	-
Остали узроци и околности	2 778	34	213	465	456	352	282	158	891
Није специфицирано	33	-	5	8	3	7	3	3	4

¹⁾Бициклисти, странци и др.

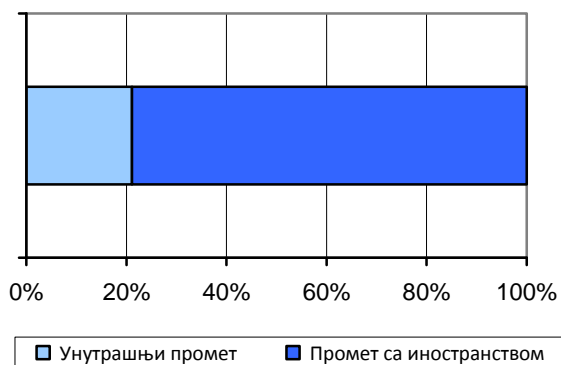
УСЛУГЕ У САОБРАЋАЈУ УНУТРАШЊИМ ПЛОВНИМ ПУТЕВИМА

10

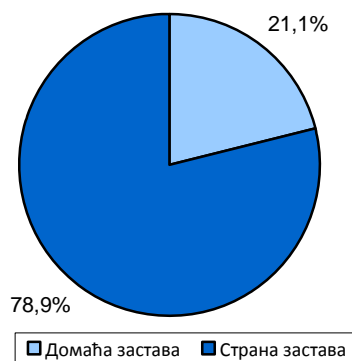


Укупан промет робе у саобраћају унутрашњим пловним путевима 2015, у односу на претходну годину, мањи је за 2,5%, а од промета 2013. године за 24,3%.

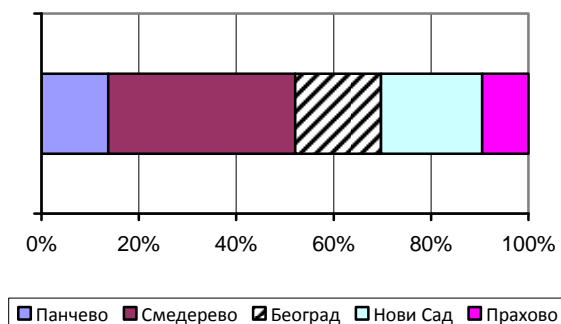
Граф. 10.1. ПРОМЕТ РОБЕ УНУТРАШЊИМ ПЛОВНИМ ПУТЕВИМА, 2015.



Граф. 10.2. ПРОМЕТ РОБЕ СА ИНОСТРАНСТВОМ ПО ЗАСТАВАМА ПЛОВИЛА, 2015.



Граф. 10.3. ПРОМЕТ РОБЕ У ВАЖНИЈИМ ДОМАЋИМ ПРИСТАНИШТИМА, 2015.



10.1. Развој промета у саобраћају унутрашњим пловним путевима, 2010–2015.**Република Србија**

	Промет – укупно	Обим промета ¹⁾	Унутрашњи промет, хиљ. т			Промет робе са иностранством, хиљ. т			Транзит робе ²⁾ , хиљ. т
			укупно	утовар	истовар	укупно	извоз	увоз	
2010	8112	6899	2426	1213	1213	5686	2160	3526	4964
2011	7964	6391	3146	1573	1573	4818	1841	2977	3330
2012	8131	6630	3002	1501	1501	5129	3283	1846	4327
2013	7690	6416	2548	1274	1274	5142	3319	1822	4340
2014	7269	5966	2606	1303	1303	4663	2290	2373	3491
2015	6505	5818	1374	687	687	5132	1937	3194	4200

¹⁾ Истовар у унутрашњем промету + извоз + увоз.

²⁾ У транзит робе урачунат и превоз између страних пристаништа.

10.2. Промет робе по врсти саобраћаја, територији и застави пловила, 2015.

хиљ. т

	Обим промета	Укупан промет	Унутрашњи промет			Промет са иностранством			Транзит робе ¹⁾
			укупно	утовар	истовар	укупно	извоз	увоз	
Укупно	5818	6505	1374	687	687	5132	1937	3194	4200
Застава Републике Србије	1770	2457	1374	687	687	1083	281	803	63
Страна застава	4048	4048	-	-	-	4048	1656	2392	4137

¹⁾ У транзит робе урачунат и превоз између страних пристаништа.

10.3. Обим промета робе по врстама саобраћаја и врсти робе, 2015.**Република Србија**

у т

	Обим промета	Унутрашњи промет, утовар	Извоз	Увоз
Укупно	5818332	686753	1937223	3194356
Производи пољопривреде, лова и шумарства; риба и остали производи риболова	1490932	-	1470658	20274
Житарице	1460717	-	1452082	8635
Производи шумарства и експлоатација шума	2502	-	-	2502
Остали производи биљног порекла	27713	-	18576	9137
Угаљ и лигнит; сирова нафта и природни гас	542424	11000	32424	499000
Угаљ и лигнит	538124	11000	32424	494700
Сирова нафта	4300	-	-	4300
Руде метала и остали производи вађења руда и камена; тресет; руде уранијума и торијума	2440110	647509	193361	1599240
Руда гвожђа	1148970	-	-	1148970
Руде обојених метала (осим уранијума и торијума)	75619	-	-	75619
Минерали (сирови) за хемијску индустрију и индустрију природних ђубрива	183508	-	400	183108
Со	149964	-	867	149097
Камен, песак, шљунак, глина, тресет и остали производи вађења руда и камена	882049	647509	192094	42446
Дрво и производи од дрвета и плуте (осим намештаја); плетени производи од сламе и прућа; дрвењача; папир и производи од папира, штампани производи и снимљени медији	1295	-	-	1295
Дрвењача и производи од папира	1295	-	-	1295
Кокс и рафинисани нафтни производи	462491	20595	8765	433131
Кокс и катран	182439	-	2682	179757
Течни рафинисани нафтни производи	232215	20595	4363	207257
Гасни, течни или компримовани нафтни производи	20541	-	276	20265
Чврсти или густе нафтни производи	27296	-	1444	25852
Хемикалије, хемијски производи и синтетичка влакна; производи од гуме и пластике; производи нуклеарне индустрије	448505	7649	65126	375730
Базни минерални хемијски производи	16334	-	4737	11597
Базни органски хемијски производи	2201	-	200	2001
Азотни производи и ђубрива (осим природних ђубрива)	429764	7649	59983	362132
Фармацеутски и парахемијски производи	206	-	206	-
Остали производи од неметалних минерала	11310	-	4075	7235
Стакло, производи од стакла, керамика и производи од порцелана	1153	-	1153	-
Цемент, креч и гипс	5246	-	-	5246
Остали грађевински материјали, прерађени	4911	-	2922	1989
Базни метали; производи од метала, осим машина и опреме	371630	-	136400	235230
Производи црне металургије и феролегура и производи основне обраде гвожђа и челика (осим цеви)	295185	-	106783	188402
Обојени метали и њихови производи	14755	-	8623	6132
Цеви, шупљи профили и сродна опрема	49122	-	13627	35495
Метални производи за грађевинарство	10702	-	6084	4618
Котлови, гвожђарски производи, оружје и муниција и остали производи од метала	1866	-	1283	583
Машине и опрема на другом месту непоменути; канцеларијске машине и информатичка опрема; електричне машине и електрични апарати на другом месту непоменути; радио, ТВ и комуникациона опрема; медицински, прецизни и оптички инструменти, ручни сатови и часовници	4412	-	200	4212
Пољопривредне машине	1583	-	-	1583
Електричне машине и апарати на другом месту непоменути	1343	-	200	1143
Остале машине, машине алатљике и делови	1486	-	-	1486

10.3. Обим промета робе по врстама саобраћаја и врсти робе, 2015. (наставак)

Република Србија

y t

	Обим промета	Унутрашњи промет, утовар	Извоз	Увоз
Транспортна опрема	11996	-	809	11187
Производи аутомобилске индустрије	11266	-	809	10457
Остала транспортна опрема	730	-	-	730
Намештај; остали индустријски производи, на другом месту непоменути	7549	-	2464	5085
Остали индустријски производи	7549	-	2464	5085
Секундарне сировине; комунални отпацци и остали отпацци	23064	-	20327	2737
Остали отпацци и секундарне сировине	23064	-	20327	2737
Превезена роба у оквиру пресељења покућства и канцеларијске опреме; пртљаг превезен одвојено од путника; аутомобили превезени ради поправке; остала нетржишна добра, на другом месту непоменути	2429	-	2429	-
Возила на поправци	1012	-	1012	-
Скеле	1417	-	1417	-
Остала роба, на другом месту непоменути	185	-	185	-
Остала роба које се не може класификовати	185	-	185	-

10.4. Обим промета робе по врстама саобраћаја и врсти робе, 2015.

Република Србија

y tkm

	Обим промета	Унутрашњи промет, утовар	Извоз	Увоз
Укупно	4540963	50042	1772759	2718162
Производи пољопривреде, лова и шумарства; риба и остали производи риболова	1512580	-	1491114	21466
Житарнице	1480290	-	1472349	7941
Производи шумарства и експлоатација шума	5377	-	-	5377
Остали производи биљног порекла	26912	-	18765	8147
Угаљ и лигнит; сирова нафта и природни гас	333007	583	10265	322159
Угаљ и лигнит	330837	583	10265	319989
Сирова нафта	2170	-	-	2170
Руде метала и остали производи вађења руда и камена; тресет; руде уранијума и торијума	1578147	46793	63994	1467360
Руда гвожђа	1149946	-	-	1149946
Руде обојених метала (осим уранијума и торијума)	48913	-	-	48913
Минерали (сирови) за хемијску индустрију и индустрију природних ђубрива	119594	-	24	119570
Со	132250	-	553	131697
Камен, песак, шљунак, глина, тресет и остали производи вађења руда и камена	127442	46793	63417	17232
Дрво и производи од дрвета и плуте (осим намештаја); плетени производи од сламе и прућа; дрвењача; папир и производи од папира, штампани производи и снимљени медији	1318	-	-	1318
Дрвењача и производи од папира	1318	-	-	1318
Кокс и рафинисани нафтни производи	352748	1871	6469	344408
Кокс и катран	151128	-	925	150203
Течни рафинисани нафтни производи	162894	1871	4331	156692
Гасни, течни или компримовани нафтни производи	16307	-	261	16046
Чврсти или густо нафтни производи	22417	-	951	21466
Хемикалије, хемијски производи и синтетичка влакна; производи од гуме и пластике; производи нуклеарне индустрије	402656	795	50119	351742
Базни минерални хемијски производи	16696	-	3981	12715
Базни органски хемијски производи	1613	-	127	1486
Азотни производи и ђубрива (осим природних ђубрива)	384149	795	45814	337540
Фармацеутски и парахемијски производи	195	-	195	-
Остали производи од неметалних минерала	5742	-	2303	3439
Стакло, производи од стакла, керамика и производи од порцелана	777	-	777	-
Цемент, креч и гипс	1402	-	-	1402
Остали грађевински материјали, прерађени	3562	-	1525	2037
Базни метали; производи од метала, осим машина и опреме	312101	-	124422	187679
Производи црне металургије и феролегура и производи основне обраде гвожђа и челика (осим цеви)	242948	-	95078	147870
Обојени метали и њихови производи	14607	-	9482	5125
Цеви, шупљи профили и сродна опрема	42727	-	13249	29478
Метални производи за грађевинарство	10403	-	5571	4832
Котлови, гвожђарски производи, оружје и муниција и остали производи од метала	1411	-	1040	371
Машине и опрема на другом месту непоменути; канцеларијске машине и информатичка опрема; електричне машине и електрични апарати на другом месту непоменути; радио, ТВ и комуникациона опрема; медицински, прецизни и оптички инструменти, ручни сатови и часовници	4450	-	178	4272
Пољопривредне машине	1346	-	-	1346
Електричне машине и апарати на другом месту непоменути	1243	-	178	1065
Остале машине, машине алатљике и делови	1861	-	-	1861
Транспортна опрема	7967	-	516	7451
Производи аутомобилске индустрије	7626	-	516	7110
Остала транспортна опрема	340	-	-	340
Намештај; остали индустријски производи, на другом месту непоменути	6914	-	2046	4868
Остали индустријски производи	6914	-	2046	4868
Секундарне сировине; комунални отпацци и остали отпацци	20246	-	18246	2000
Остали отпацци и секундарне сировине	20246	-	18246	2000
Превезена роба у оквиру пресељења покућства и канцеларијске опреме; пртљаг превезен одвојено од путника; аутомобили превезени ради поправке; остала нетржишна добра, на другом месту непоменути	2973	-	2973	-
Производи аутомобилске индустрије	1238	-	1238	-
Скеле	1734	-	1734	-
Остала роба, на другом месту непоменути	114	-	114	-
Остала роба која се не може класификовати	114	-	114	-

10.5. Извоз робе по земљама истовара и врсти робе, 2015.

Република Србија

	y t									
	Укупно	Аустрија	Бугарска	Мађарска	Немачка	Румунија	Словачка	Хрватска	Украјина	Остале
Укупно	1937223	73177	60878	139666	53703	1558243	3463	15254	1294	31545
Производи пољопривреде, лова и шумарства; риба и остали производи риболова	1470658	30734	9308	14793	24330	1390889	-	604	-	-
Житарице	1452082	29634	8357	13532	18157	1382402	-	-	-	-
Остали производи биљног порекла	18576	1100	951	1261	6173	8487	-	604	-	-
Угаљ и лигнит; сирова нафта и природни гас	32424	-	-	-	-	860	1292	3335	-	26937
Угаљ и лигнит	32424	-	-	-	-	860	1292	3335	-	26937
Руде метала и остали производи вађења руда и камена; тресет; руде уранијума и торијума	193361	-	8492	105276	-	69376	-	7568	-	2649
Минерали (сирови) за хемијску индустрију и индустрију природних ђубрива	400	-	-	-	-	400	-	-	-	-
Со	867	-	-	-	-	867	-	-	-	-
Камен, песак, шљунак, глина, тресет и остали производи вађења руда и камена	192094	-	8492	105276	-	68109	-	7568	-	2649
Кокс и рафинисани нафтни производи	8765	-	2793	-	-	1089	-	2682	1294	907
Кокс и катран	2682	-	-	-	-	-	-	2682	-	-
Течни рафинисани нафтни производи	4363	-	1349	-	-	813	-	-	1294	907
Гасни, течни или компримовани нафтни производи	276	-	-	-	-	276	-	-	-	-
Чврсти или густни нафтни производи	1444	-	1444	-	-	-	-	-	-	-
Хемикалије, хемијски производи и синтетичка влакна; производи од гуме и пластике; производи нуклеарне индустрије	65126	7084	23829	14699	9175	9274	-	1065	-	-
Базни минерални хемијски производи	4737	1517	-	2017	1203	-	-	-	-	-
Базни органски хемијски производи	200	-	-	-	-	200	-	-	-	-
Азотни производи и ђубрива (осим природних ђубрива)	59983	5567	23829	12682	7972	8868	-	1065	-	-
Фармацеутски и парахемијски производи	206	-	-	-	-	206	-	-	-	-
Остали производи од неметалних минерала	4075	-	3224	-	-	851	-	-	-	-
Стакло, производи од стакла, керамика и производи од порцелана	1153	-	1153	-	-	-	-	-	-	-
Остали грађевински материјали, прерађени	2922	-	2071	-	-	851	-	-	-	-
Базни метали; производи од метала, осим машина и опреме	136400	35359	11789	4898	16850	64281	2171	-	-	1052
Производи црне металургије и феролегура и производи основне обраде гвожђа и челика (осим цеви)	106783	23300	11789	3854	4019	62769	-	-	-	1052
Обојени метали и њихови производи	8623	1119	-	-	5050	1512	942	-	-	-
Цеви, шупљи профили и сродна опрема	13627	8547	-	-	5080	-	-	-	-	-
Метални производи за грађевинарство	6084	1110	-	1044	2701	-	1229	-	-	-
Котлови, гвожђарски производи, оружје и муниција и остали производи од метала	1283	1283	-	-	-	-	-	-	-	-
Машине и опрема на другом месту непоменути; канцеларијске машине и информатичка опрема; електричне машине и електрични апарати на другом месту непоменути; радио, ТВ и комуникациона опрема; медицински, прецизни и оптички инструменти, ручни сатови и часовници	200	-	-	-	-	200	-	-	-	-
Електричне машине и апарати на другом месту непоменути	200	-	-	-	-	200	-	-	-	-
Транспортна опрема	809	-	-	-	-	809	-	-	-	-
Производи аутомобилске индустрије	809	-	-	-	-	809	-	-	-	-
Намештај; остали индустријски производи, на другом месту непоменути	2464	-	1258	-	919	287	-	-	-	-
Остали индустријски производи	2464	-	1258	-	919	287	-	-	-	-
Секундарне сировине; комунални отпацци и остали отпацци	20327	-	-	-	-	20327	-	-	-	-
Остали отпацци и секундарне сировине	20327	-	-	-	-	20327	-	-	-	-
Превезена роба у оквиру пресељења покућства и канцеларијске опреме; пртљаг превезен одвојено од путника; аутомобили превезени ради поправке; остала нетржишна добра, на другом месту непоменути	2429	-	-	-	2429	-	-	-	-	-
Возила на поправци	1012	-	-	-	1012	-	-	-	-	-
Скеле	1417	-	-	-	1417	-	-	-	-	-
Остала роба, на другом месту непоменути	185	-	185	-	-	-	-	-	-	-
Остала роба која се не може класификовати	185	-	185	-	-	-	-	-	-	-

10.6. Увоз робе по земљама утовара и врсти робе, 2015.

Република Србија

у т

	Укупно	Аустрија	Бугарска	БиХ	Мађарска	Немачка	Румунија	Хрватска	Украјина	Остале
Укупно	3194356	103217	39056	3298	114116	17263	2124468	47112	737892	7934
Производи пољопривреде, лова и шумарства; риба и остали производи риболова	20274	1000	2437	-	-	1500	9867	844	3624	1002
Житарнице	8635	1000	-	-	-	-	3601	844	3190	-
Производи шумарства и експлоатација шума	2502	-	-	-	-	1500	-	-	-	1002
Остали производи биљног порекла	9137	-	2437	-	-	-	6266	-	434	-
Угаљ и лигнит; сирова нафта и природни гас	499000	-	-	-	13320	474	445636	-	37170	2400
Угаљ и лигнит	494700	-	-	-	11420	474	445636	-	37170	-
Сирова нафта	4300	-	-	-	1900	-	-	-	-	2400
Руде метала и остали производи вађења руда и камена; тресет; руде уранијума и торијума	1599240	17506	2736	-	-	2057	985829	18875	572237	-
Руда гвожђа	1148970	-	-	-	-	-	589278	-	559692	-
Руде обојених метала (осим уранијума и торијума)	75619	-	-	-	-	1069	74550	-	-	-
Минерали (сирови) за хемијску индустрију и индустрију природних ђубрива	183108	-	501	-	-	-	182607	-	-	-
Со	149097	17506	2235	-	-	988	115823	-	12545	-
Камен, песак, шљунак, глина, тресет и остали производи вађења руда и камена	42446	-	-	-	-	-	23571	18875	-	-
Дрво и производи од дрвета и плуте (осим намештаја); плетени производи од сламе и прућа; дрвењача; папир и производи од папира, штампани производи и снимљени медији	1295	944	-	-	-	351	-	-	-	-
Дрвењача и производи од папира	1295	944	-	-	-	351	-	-	-	-
Кокс и рафинисани нафтни производи	433131	3624	19923	3298	56670	-	333448	1293	13775	1100
Кокс и катран	179757	-	-	-	34727	-	131255	-	13775	-
Течни рафинисани нафтни производи	207257	3624	14904	3298	17832	-	165206	1293	-	1100
Гасни, течни или компримовани нафтни производи	20265	-	882	-	3102	-	16281	-	-	-
Чврсти или густо нафтни производи	25852	-	4137	-	1009	-	20706	-	-	-
Хемикалије, хемијски производи и синтетичка влакна; производи од гуме и пластике; производи нуклеарне индустрије	375730	58302	10795	-	999	3270	197416	23494	79966	1488
Базни минерални хемијски производи	11597	8804	-	-	-	-	1305	-	-	1488
Базни органски хемијски производи	2001	1002	-	-	999	-	-	-	-	-
Азотни производи и ђубрива (осим природних ђубрива)	362132	48496	10795	-	-	3270	196111	23494	79966	-
Остали производи од неметалних минерала	7235	-	2640	-	-	776	1213	2606	-	-
Цемент, креч и гипс	5246	-	2640	-	-	-	-	2606	-	-
Остали грађевински материјали, прерађени	1989	-	-	-	-	776	1213	-	-	-
Базни метали; производи од метала, осим машина и опреме	235230	19858	525	-	42128	7594	136208	-	27948	969
Производи црне металургије и феролегура и производи основне обраде гвожђа и челика (осим цеви)	188402	5044	-	-	30299	3955	125984	-	22151	969
Обојени метали и њихови производи	6132	1106	-	-	1007	525	3494	-	-	-
Цеви, шупљи профили и сродна опрема	35495	11992	525	-	10822	2660	6147	-	3349	-
Метални производи за грађевинарство	4618	1716	-	-	-	454	-	-	2448	-
Котлови, гвожђарски производи, оружје и муниција и остали производи од метала	583	-	-	-	-	-	583	-	-	-
Машине и опрема на другом месту непоменути; канцеларијске машине и информатичка опрема; електричне машине и електрични апарати на другом месту непоменути; радио, ТВ и комуникациона опрема; медицински, прецизни и оптички инструменти, ручни сатови и часовници	4212	245	-	-	-	1241	2263	-	463	-
Пољопривредне машине	1583	-	-	-	-	-	1120	-	463	-
Електричне машине и апарати на другом месту непоменути	1143	-	-	-	-	-	1143	-	-	-
Остале машине, машине алатљике и делови	1486	245	-	-	-	1241	-	-	-	-
Транспортна опрема	11187	-	-	-	-	-	10457	-	-	730
Производи аутомобилске индустрије	10457	-	-	-	-	-	10457	-	-	-
Остала транспортна опрема	730	-	-	-	-	-	-	-	-	730
Намештај; остали индустријски производи, на другом месту непоменути	5085	-	-	-	-	-	2131	-	2709	245
Остали индустријски производи	5085	-	-	-	-	-	2131	-	2709	245
Секундарне сировине; комунални и остали отпаци	2737	1738	-	-	999	-	-	-	-	-
Остали отпаци и секундарне сировине	2737	1738	-	-	999	-	-	-	-	-

10.7. Извоз робе по важнијим пристаништима, 2015.

y t

Из пристаништа За пристаниште	Укупно	Важнија домаћа пристаништа на Дунаву					Остала дунавска пристаништа	Пристаништа, домаћа, вандунавска
		Панчево	Смедерево	Београд	Нови Сад	Прахово		
Укупно	1937223	407870	95132	37702	760238	17649	509192	109440
Страна пристаништа на Дунаву								
Галац	7051	-	6050	-	-	-	-	1001
Километар 90	1294	1294	-	-	-	-	-	-
Лом	11027	-	6869	-	900	-	2258	1000
Ђурђу	4141	-	1251	881	-	-	1008	1001
Русе	28592	1444	5087	10834	6403	-	4824	-
Братислава	3463	-	3463	-	-	-	-	-
Беч	28770	-	25745	3025	-	-	-	-
Дегенсдорф	7583	-	-	-	4184	-	3399	-
Регенсбург	6860	-	1829	862	847	300	3022	-
Остала пристаништа на Дунаву	187546	18438	16564	8454	24546	5626	88745	25173
Страна недунавска пристаништа								
Констанца	1471828	382971	15358	12197	716952	6566	283725	54059
Остала недунавска пристаништа	153280	1758	1052	1449	3037	-	122211	23773

10.8. Увоз робе по важнијим пристаништима, 2015.

y t

Из пристаништа За пристаниште	Укупно	Важнија домаћа пристаништа на Дунаву					Остала дунавска пристаништа	Пристаништа, домаћа, вандунавска
		Панчево	Смедерево	Београд	Нови Сад	Прахово		
Укупно	3194356	191706	1587881	150693	173543	432128	266911	391494
Страна пристаништа на Дунаву								
Галац	122684	10793	41101	-	1166	69624	-	-
Километар 90	717808	39157	502711	22737	44395	-	108808	-
Рени	23487	1626	2150	-	1814	-	4587	13310
Ђурђу	5338	-	1995	-	3343	-	-	-
Турн Северин	65698	-	2463	-	-	-	10793	52442
Будимпешта	6003	2609	3394	-	-	-	-	-
Линц	54652	-	53445	962	-	-	245	-
Дегенсдорф	406	-	406	-	-	-	-	-
Регенсбург	10630	351	10279	-	-	-	-	-
Остала пристаништа на Дунаву	1300122	92617	721680	53297	47070	49340	54401	281717
Страна недунавска пристаништа								
Констанца	866244	38753	247942	73697	74267	313164	74396	44025
Остала пристаништа	21284	5800	315	-	1488	-	13681	-

10.9. Транзит робе по земљама истовара и утовара, 2015.

y t

	Укупно	Аустрија	Бугарска	БиХ	Мађарска	Немачка	Румунија	Словачка	Украјина	Остало
Укупно	4196045	837911	199807	7050	576726	163645	2393086	9942	1331	6547
Аустрија	240760	-	50314	-	-	-	190446	-	-	-
Бугарска	154656	59701	-	-	1098	93857	-	-	-	-
Босна и Херцеговина	63763	-	2308	-	-	-	59554	-	-	1901
Мађарска	1933561	-	35669	-	-	-	1896713	-	1179	-
Немачка	66193	-	32409	-	-	-	33784	-	-	-
Румунија	481176	110490	-	2562	310272	50257	614	4031	-	2950
Словачка	121935	-	40432	-	-	-	81351	-	152	-
Хрватска	167617	899	36649	-	4229	83	124061	-	-	1696
Украјина	958902	666821	-	4488	261127	19448	1107	5911	-	-
Остале земље	7482	-	2026	-	-	-	5456	-	-	-

10.10. Извоз робе по земљама истовара и заставама превозилаца, 2015.

y t

Заставе превозилаца	Укупно	Аустрија	Бугарска	Мађарска	Немачка	Румунија	Словачка	Хрватска	Украјина	Остало
Промет са иностранством	1937223	73177	60878	139666	53703	1558243	3463	15254	1294	31545
Застава Републике Србије	280826	-	14699	71821	2069	155991	-	8109	-	28137
Страна застава	1656397	73177	46179	67845	51634	1402252	3463	7145	1294	3408
Аустрија	11873	1423	-	-	1362	9088	-	-	-	-
Бугарска	112840	1988	13276	-	600	95924	-	-	-	1052
Босна и Херцеговина	57061	-	-	-	-	57061	-	-	-	-
Мађарска	48781	1517	-	39120	1356	4346	1292	1150	-	-
Молдавија	91479	1079	3127	-	-	87273	-	-	-	-
Немачка	122071	3136	4699	5205	25260	83167	-	604	-	-
Румунија	580134	31070	17882	10880	8892	509209	-	-	1294	907
Словачка	107374	762	-	-	-	102286	-	4326	-	-
Холандија	99351	1286	-	-	10652	85964	-	-	-	1449
Хрватска	118660	2481	350	4955	2770	108104	-	-	-	-
Украјина	189684	26054	4521	7685	742	148511	2171	-	-	-
Остале земље	117089	2381	2324	-	-	111319	-	1065	-	-

10.11. Увоз робе по земљама увозара и заставама превозилаца, 2015.

y t

Заставе превозилаца	Укупно	Аустрија	Бугарска	БиХ	Мађарска	Немачка	Румунија	Хрватска	Украјина	Остало
Промет са иностранством	3194356	103217	39056	3298	114116	17263	2124468	47112	737892	7934
Застава Републике Србије	802598	-	-	3298	-	-	786952	12348	-	-
Страна застава	2391758	103217	39056	-	114116	17263	1337516	34764	737892	7934
Аустрија	66656	7999	-	-	-	1004	9586	-	48067	-
Бугарска	131113	11372	7810	-	-	3802	100939	-	6291	899
Босна и Херцеговина	15828	-	-	-	6321	-	9507	-	-	-
Мађарска	16421	2632	-	-	-	-	5226	-	8563	-
Молдавија	42216	613	1762	-	-	-	6595	3403	29843	-
Немачка	91778	21414	4169	-	167	1771	37178	2007	25072	-
Румунија	1078858	12704	24814	-	87800	-	934385	1869	16186	1100
Словачка	132139	7081	501	-	16510	500	85029	2001	17387	3130
Холандија	53360	2899	-	-	-	7131	26180	2109	12236	2805
Хрватска	78886	6375	-	-	2290	1069	52686	15236	1230	-
Украјина	635878	29349	-	-	-	1986	31200	8139	565204	-
Остале земље	48625	779	-	-	1028	-	39005	-	7813	-

10.12. Промет робе у важнијим пристаништима, 2015.

y t

	Укупно	Београд	Нови Сад	Ковин	Панчево	Прахово	Сремска Митровица	Смедерево	Остала домаћа пристаништа
Укупно	6505085	831388	981101	308763	650170	450140	348807	1813466	1121250
Унутрашњи промет	1373506	303658	16711	266366	49644	-	308263	2513	426351
Утовар	686753	98315	8987	264642	10398	-	105691	1484	197236
Угаљ и лигнит; сирова нафта и природни гас	11000	-	-	-	-	-	-	-	11000
Угаљ и лигнит	11000	-	-	-	-	-	-	-	11000
Руде метала и остали производи вађења руда и камена; тресет; руде уранијума и торијума	647509	89456	-	264642	-	-	105691	1484	186236
Камен, песак, шљунак, глина, тресет и остали производи вађења руда и камена	647509	89456	-	264642	-	-	105691	1484	186236
Кокс и рафинисани нафтни производи	20595	1210	8987	-	10398	-	-	-	-
Течни рафинисани нафтни производи	20595	1210	8987	-	10398	-	-	-	-
Хемикалије, хемијски производи и синтетичка влакна; производи од гуме и пластике; производи нуклеарне индустрије	7649	7649	-	-	-	-	-	-	-
Азотни производи и ђубрива (осим природних ђубрива)	7649	7649	-	-	-	-	-	-	-
Истовар	686753	205343	7724	1724	39246	-	202572	1029	229115
Угаљ и лигнит; сирова нафта и природни гас	11000	-	-	-	-	-	-	-	11000
Угаљ и лигнит	11000	-	-	-	-	-	-	-	11000
Руде метала и остали производи вађења руда и камена; тресет; руде уранијума и торијума	647509	203375	-	1724	30259	-	202572	-	209579
Камен, песак, шљунак, глина, тресет и остали производи вађења руда и камена	647509	203375	-	1724	30259	-	202572	-	209579

10.12. Промет робе у важнијим пристаништима, 2015. (наставак)

у т

	Укупно	Београд	Нови Сад	Ковин	Панчево	Прахово	Сремска Митровица	Смедерев	Остала домаћа пристаништа
Кокс и рафинисани нафтни производи	20595	1968	7724	-	8987	-	-	1029	887
Течни рафинисани нафтни производи	20595	1968	7724	-	8987	-	-	1029	887
Хемикалије, хемијски производи и синтетичка влакна; производи од гуме и пластике; производи нуклеарне индустрије	7649	-	-	-	-	-	-	-	7649
Азотни производи и ђубрива (осим природних ђубрива)	7649	-	-	-	-	-	-	-	7649
Међународни промет	5131579	527730	964390	42397	600526	450140	40544	1810953	694899
Извоз	1937223	43925	765021	39792	408820	17649	40544	95132	526340
Производи пољопривреде, лова и шумарства; риба и остали производи риболова	1470658	3190	743016	-	391894	1305	-	8802	322451
Житарице	1452082	3190	733727	-	388302	-	-	8802	318061
Остали производи биљног порекла	18576	-	9289	-	3592	1305	-	-	4390
Угаљ и лигнит; сирова нафта и природни гас	32424	-	-	26937	-	-	-	2152	3335
Угаљ и лигнит	32424	-	-	26937	-	-	-	2152	3335
Руде метала и остали производи вађења руда и камена; тресет; руде уранијума и торијума	193361	10771	-	11736	-	1267	-	-	169587
Минерали (сирови) за хемијску индустрију и индустрију природних ђубрива	400	-	-	-	-	400	-	-	-
Со	867	-	-	-	-	867	-	-	-
Камен, песак, шљунак, глина, тресет и остали производи вађења руда и камена	192094	10771	-	11736	-	-	-	-	169587
Кокс и рафинисани нафтни производи	8765	276	1349	-	4458	-	-	-	2682
Кокс и катран	2682	-	-	-	0	-	-	-	2682
Течни рафинисани нафтни производи	4363	-	1349	-	3014	-	-	-	-
Гасни, течни или компримовани нафтни производи	276	276	-	-	-	-	-	-	-
Чврсти или густе нафтни производи	1444	-	-	-	1444	-	-	-	-
Хемикалије, хемијски производи и синтетичка влакна; производи од гуме и пластике; производи нуклеарне индустрије	65126	12839	7458	-	11003	9578	-	953	23295
Базни минерални хемијски производи	4737	-	-	-	2531	1203	-	-	1003
Базни органски хемијски производи	200	-	-	-	-	200	-	-	-
Азотни производи и ђубрива (осим природних ђубрива)	59983	12633	7458	-	8472	8175	-	953	22292
Фармацеутски и парахемијски производи	206	206	-	-	-	-	-	-	-
Остали производи од неметалних минерала	4075	1709	-	-	-	-	-	1515	851
Стакло, производи од стакла, керамика и производи од порцелана	1153	1153	-	-	-	-	-	-	-
Цемент, креч и гипс	2922	556	-	-	-	-	-	1515	851
Базни метали; производи од метала, осим машина и опреме	136400	5420	9121	1119	716	-	40544	79480	-
Производи црне металургије и феролегура и производи основне обраде гвожђа и челика (осим цеви)	106783	5420	9121	-	716	-	40544	50982	-
Обојени метали и њихови производи	8623	-	-	1119	-	-	-	7504	-
Цеви, шупљи профили и сродна опрема	13627	-	-	-	-	-	-	13627	-
Метални производи за грађевинарство	6084	-	-	-	-	-	-	6084	-
Котлови, гвожђарски производи, оружје и муниција и остали производи од метала	1283	-	-	-	-	-	-	1283	-
Машине и опрема на другом месту непоменути; канцеларијске машине и информатичка опрема; електричне машине и електрични апарати на другом месту непоменути; радио, ТВ и комуникациона опрема; медицински, прецизни и оптички инструменти, ручни сатови и часовници	200	-	-	-	-	-	-	200	-
Електронске компоненте и апарати за емитовање и трансмисију	200	-	-	-	-	-	-	200	-
Транспортна опрема	809	-	-	-	-	809	-	-	-
Производи аутомобилске индустрије	809	-	-	-	-	809	-	-	-
Намештај; остали индустријски производи, на другом месту непоменути	2464	-	1206	-	-	-	-	-	1258
Остали индустријски производи	2464	-	1206	-	-	-	-	-	1258
Секундарне сировине; комунални отпацци и остали отпацци	20327	7291	2871	-	749	4690	-	1845	2881
Остали отпацци и секундарне сировине	20327	7291	2871	-	749	4690	-	1845	2881
Превезена роба у оквиру пресељења покућства и канцеларијске опреме; пртљаг превезен одвојено од путника; аутомобили превезени ради поправке; остала нетржишна добра, на другом месту непоменути	2429	2429	-	-	-	-	-	-	-
Возила на поправци	1012	1012	-	-	-	-	-	-	-
Скеле	1417	1417	-	-	-	-	-	-	-
Остала роба, на другом месту непоменути	185	-	-	-	-	-	-	185	-
Остала роба која се не може класификовати	185	-	-	-	-	-	-	185	-

10.12. Промет робе у важнијим пристаништима, 2015. (наставак)

y t

	Укупно	Београд	Нови Сад	Ковин	Панчево	Прахово	Сремска Митро- вица	Смеде- рево	Остала домаћа пристани- шта
Увоз	3194356	483805	199369	2605	191706	432491	-	1715821	168559
Производи пољопривреде, лова и шумарства; риба и остали производи риболова	20274	1195	7149	-	3507	-	-	2152	6271
Житарице	8635	1195	2512	-	1005	-	-	2152	1771
Производи шумарства и експлоатације шума	2502	-	-	-	2502	-	-	-	-
Остали производи биљног порекла	9137	-	4637	-	-	-	-	-	4500
Угаљ и лигнит; сирова нафта и природни гас	499000	266878	9769	-	3562	35741	-	166516	16534
Угаљ и лигнит	494700	266878	5469	-	3562	35741	-	166516	16534
Сирова нафта	4300	-	4300	-	-	-	-	-	-
Руде метала и остали производи вађења руда и камена; тресет; руде уранијума и торијума	1599240	100765	23525	2605	-	280490	-	1159972	31883
Руда гвожђа	1148970	-	-	2605	-	12659	-	1133706	-
Руде обојених метала (осим уранијума и торијума)	75619	-	-	-	-	74550	-	1069	-
Минерали (сирови) за хемијску индустрију и индустрију природних ђубрива	183108	1002	-	-	-	174012	-	1285	6809
Со	149097	94470	21132	-	-	19269	-	8027	6199
Камен, песак, шљунак, глина, тресет и остали производи вађења руда и камена	42446	5293	2393	-	-	-	-	15885	18875
Дрво и производи од дрвета и плуте (осим намештаја); плетени производи од сламе и прућа; дрвењача; папир и производи од папира, штампани производи и снимљени медији	1295	944	-	-	351	-	-	-	-
Дрвењача и производи од папира	1295	944	-	-	351	-	-	-	-
Кокс и рафинисани нафтни производи	433131	56525	53390	-	129067	1293	-	177033	15823
Кокс и катран	179757	-	10518	-	9244	-	-	145622	14373
Течни рафинисани нафтни производи	207257	55516	27713	-	89874	1293	-	31411	1450
Гасни, течни или компримовани нафтни производи	20265	-	3102	-	17163	-	-	-	-
Чврсти или густни нафтни производи	25852	1009	12057	-	12786	-	-	-	-
Хемикалије, хемијски производи и синтетичка влакна; производи од гуме и пластике; производи нуклеарне индустрије	375730	30742	99929	-	37783	23726	-	91757	91793
Базни минерални хемијски производи	11597	-	1488	-	-	-	-	10109	-
Базни органски хемијски производи	2001	999	-	-	-	-	-	1002	-
Азотни производи и ђубрива (осим природних ђубрива)	362132	29743	98441	-	37783	23726	-	80646	91793
Остали производи од неметалних минерала	7235	1213	3416	-	-	-	-	-	2606
Цемент, креч и гипс	5246	-	2640	-	-	-	-	-	2606
Остали грађевински материјали, прерађени	1989	1213	776	-	-	-	-	-	-
Базни метали; производи од метала, осим машина и опреме	235230	22149	1166	-	14262	80784	-	114440	2429
Производи црне металургије и феролегура и производи основне обраде гвожђа и челика (осим цеви)	188402	15079	1166	-	10486	76603	-	82639	2429
Обојени метали и њихови производи	6132	1007	-	-	-	1798	-	3327	-
Цеви, шупљи профили и сродна опрема	35495	5284	-	-	2674	1800	-	25737	-
Метални производи за грађевинарство	4618	779	-	-	1102	-	-	2737	-
Котлови, гвожђарски производи, оружје и муниција и остали производи од метала	583	-	-	-	-	583	-	-	-
Машине и опрема на другом месту непоменути; канцеларијске машине и информатичка опрема; електричне машине и електрични апарати на другом месту непоменути; радио, ТВ и комуникациона опрема; медицински, прецизни и оптички инструменти, ручни сатови и часовници	4212	-	-	-	1606	-	-	2361	245
Пољопривредне машине	1583	-	-	-	463	-	-	1120	-
Електричне машине и апарати на другом месту непоменути	1143	-	-	-	1143	-	-	-	-
Остале машине, машине алатљике и делови	1486	-	-	-	-	-	-	1241	245
Транспортна опрема	11187	-	-	-	-	10457	-	-	730
Производи аутомобилске индустрије	10457	-	-	-	-	10457	-	-	-
Остала транспортна опрема	730	-	-	-	-	-	-	-	730
Намештај; остали индустријски производи, на другом месту непоменути	5085	1656	1025	-	1568	-	-	591	245
Остали индустријски производи	5085	1656	1025	-	1568	-	-	591	245
Секундарне сировине	2737	1738	-	-	-	-	-	999	-
Остали отпаци и секундарне сировине	2737	1738	-	-	-	-	-	999	-

УСЛУГЕ У ВАЗДУШНОМ САОБРАЋАЈУ

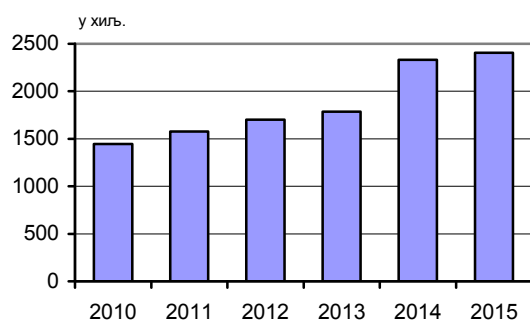
11



Од три аеродрома која су званично у поседу Републике Србије само се на два (Београд и Ниш) прати промет авиона, путника и робе. Приштински аеродром је под надлежношћу Еulex-а, па Републички завод за статистику не добија информације о промету авиона, путника и робе.

Број авиона отпремљених са ова два аеродрома у 2015. години, у односу на 2014. годину, већи је за 0,2%. У домаћем ваздушном саобраћају, број отпремљених домаћих авиона је знатно већи у односу на 2014. годину, а повећан је број отпремљених домаћих авиона у међународном саобраћају, и то за 2,7%. Број отпремљених страних авиона је смањен за 3,7%.

Граф. 11.1 ПУТНИЦИ ОТПУТОВАЛИ СА ДОМАЋИХ АЕРОДРОМА, 2010–2015.



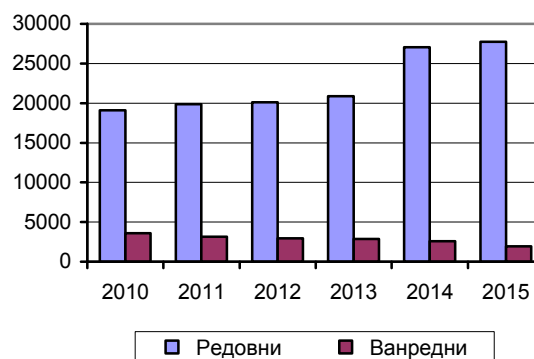
Обим промета путника у ваздушном саобраћају повећан је у 2015. за 3,2% у односу на 2014. годину. Број путника отпутовалих домаћим авионима у међународном саобраћају је порастао за 10,6%. Број путника отпутовалих страним авионима мањи је за 0,9%.

Обим промета терета у 2015, у односу на 2014, повећан је за 31,9%. Обим промета домаћим авионима у међународном саобраћају је већи за 30,9%. Промет терета обављен страним авионима већи је за 132,3%. Сезонске осцилације знатно су израженије код промета путника него код промета терета.

На аеродрому у Београду у 2015. години знатно је већи промет путника и робе него на аеродрому у Нишу.

Међународни саобраћај се у 43,6% случајева обавља авионима страних авио-компанија, а од њих најзаступљеније су: Wizzair, Lufthansa и Montenegro Airlines.

Граф. 11.2. АВИОНИ ОТПРЕМЉЕНИ СА ДОМАЋИХ АЕРОДРОМА, 2010–2015.



Домаћи авиони највећи промет путника и робе остварују у земљама ЕУ (Немачкој, Француској и Великој Британији), као и у Црној Гори, док је највећи промет робе остварен са Француском и Италијом.

11.1. Развој ваздушног промета на домаћим аеродромима¹⁾, 2010–2015.

	Промет авиона, путника и терета															Запослени	
	отпремљени авиони				обим промета путника, хиљ.						обим промета терета, т ²⁾						
	укупно	домаћи авиони		страни авиони	укупно	домаћим авионима			страним авионима		укупно	домаћим авионима			страним авионима		
		домаћи саобраћај	међународни саобраћај			домаћи саобр., отпловали	међународни саобраћај отпловали	приспели	отпловали	приспели		домаћи саобр., отпремљен	међународни саобраћај отпремљен	приспео	отпремљен		приспео
2010	22661	73	10148	12440	2806	-	667	588	779	772	8385	-	1168	1210	2405	3602	569
2011	23127	77	9903	13147	3150	-	647	645	931	927	9632	-	1127	1040	3697	3768	589
2012	23288	77	9852	13300	3391	-	701	695	999	996	9290	-	890	899	3146	4355	611
2013	23753	101	10338	13316	3564	-	703	699	1084	1078	9528	-	867	912	3491	4258	636
2014	29625	68	15781	13776	4661	-	1176	1174	1156	1155	11757	-	1347	1500	4174	4736	616
2015	29698	152	16215	13331	4812	-	1300	1299	1107	1106	15516	-	1854	1874	7012	4776	1345

¹⁾ Подаци не обухватају промет ваздушног саобраћаја на Косову и Метохији.

²⁾ Подаци се односе на промет робе и поште.

11.2. Средства аеродрома, 2015.

	Полетно-слетне стазе			Средства за рад на платформи						Радне машине и возила				
	димензије		врста подлоге	аутобуси на аеродрому	возила за снабдевање (catering)	вучна возила (трактори)	аутолифтови 'cargo' платформе	степенице за путнике	колица за превоз пртљага	ватрогасна возила	снегочистачи	агрегати	аутоцистерне и теретни аутомобили	
	дужина	ширина												
Београд	3400	60	бетон / асфалт	5	-	54	41	10	173	5	19	18	21	
Ниш	2500	45	асфалт / бетон	-	-	2	1	7	10	3	4	2	-	

11.3. Промет авиона домаћих и страних компанија на домаћим аеродромима¹⁾, 2015.

	Отпремљени авиони		Путници					Роба, t					Пошта, t	
	редовни саобр.	ванредни саобр.	отпловали		приспели		транзитни	отпремљена		приспела		транзитна	отпремљена	приспела
			редовни саобр.	ванредни саобр.	редовни саобр.	ванредни саобр.		редовни саобр.	ванредни саобр.	редовни саобр.	ванредни саобр.			

РЕПУБЛИКА СРБИЈА

Укупно	27745	1953	2332451	74002	2323540	80157	2485	3660	4458	5309	186	134	746	1024
Домаћи саобраћај	-	152	-	27	-	28	-	-	-	-	-	-	-	-
Међународни саобраћај	27745	1801	2332451	73975	2323540	80129	2485	3660	4458	5309	186	134	746	1024
Домаћи авиони	15627	588	1236164	63054	1233942	64062	-	1208	1	1286	-	-	645	588
Страни авиони	12118	1213	1096287	10921	1089598	16067	2485	2452	4457	4023	186	134	101	436

БЕОГРАД

Свега	27626	1577	2314820	73269	2307129	78799	2485	3660	3910	5309	183	134	746	1024
Домаћи саобраћај	-	21	-	12	-	14	-	-	-	-	-	-	-	-
Међународни саобраћај	27626	1556	2314820	73257	2307129	78785	2485	3660	3910	5309	183	134	746	1024
Домаћи авиони	15627	518	1236164	63039	1233942	63349	-	1208	1	1286	-	-	645	588
Страни авиони	11999	1038	1078656	10218	1073187	15436	2485	2452	3909	4023	183	134	101	436
JP 'B&N AIRLINES'	10	-	122	-	145	-	-	-	-	-	-	-	-	-
AEGEAN AIRLINES	307	6	25437	952	25679	1187	-	-	-	13	-	-	-	15
AEROFLOT	727	1	77663	14	79241	-	-	70	-	627	-	-	1	13
AIR BALTIC	-	1	-	30	-	96	-	-	-	-	-	-	-	-
AIRCAIRO COMPANY	93	4	11492	319	11476	226	83	-	-	-	-	-	-	-
ALITALIA	378	1	41260	43	40874	-	-	49	-	59	-	-	-	2
ATLAS JET	-	15	-	1666	-	1655	-	-	-	-	-	22	-	-
AUSTRIAN AIRLINES	930	1	60499	-	4981	31	31	55	-	118	-	-	10	79
BELAVIA	104	1	3448	43	3280	46	-	3	-	1	-	-	-	2
BORA JET	4	4	331	290	355	387	-	-	-	-	-	-	-	-
CORENDON AIRLINES	18	5	2909	958	3091	773	-	-	-	-	-	-	-	-
CROATIA AIRLINES	56	-	3022	-	3291	-	-	-	-	-	-	-	-	-
EASYJET	185	-	26992	-	2106	-	-	-	-	-	-	-	-	-
ETIHAD AIRWAYS PJSC	365	7	35047	-	35634	-	-	16	390	158	17	-	1	26
FLYDUBAI	158	3	18633	167	18446	344	-	20	-	56	-	-	-	-
GAZPROM - GZP	-	8	-	83	-	82	-	-	-	-	-	-	-	-
GERMANWINGS GMBH	13	-	1826	-	1630	-	-	-	-	-	-	-	-	-

¹⁾ Подаци не обухватају промет ваздушног саобраћаја на Косову и Метохији.

11.3. Промет авиона домаћих и страних компанија на домаћим аеродромима¹⁾, 2015. (наставка)

	Отпремљени авиони		Путници					Роба, t					Пошта, t	
	редовни саобр.	ванредни саобр.	отпутовали		приспели		транзитни	отпремљена		приспела		транзитна	отпремљена	приспела
			редовни саобр.	ванредни саобр.	редовни саобр.	ванредни саобр.		редовни саобр.	ванредни саобр.	редовни саобр.	ванредни саобр.			
LUFTHANSA	1393	-	145882	-	149456	-	-	144	-	152	-	-	36	162
MONTENEGRO AIRLINES	1614	3	131896	153	131181	152	-	146	-	55	-	24	-	-
NIKI LUFTFAHRT GmbH	-	3	-	-	-	182	120	-	-	-	-	-	-	-
NORWEGIAN AIR	141	-	23578	-	24408	-	2	-	-	-	-	-	-	-
PEGASUS AIRLINES	194	3	25575	162	2191	67	143	7	-	32	-	7	-	-
POLSKIE LINIELOT	141	-	6821	-	6784	-	-	8	-	11	-	8	2	13
QATAR AIRWAYS Q.C.S.	312	1	13799	-	13379	-	15	43	52	65	-	43	-	1
RAF AVIA	288	2	-	-	11	-	-	443	-	1112	8	443	-	-
SOLINAIR DOO SEČOVLJ	233	-	-	-	1	-	-	12	-	68	-	12	-	-
SWIFTAIR AVIATION	503	-	-	-	2	-	-	89	-	469	-	89	-	-
SWIFTAIR HELLAS S.A.	117	1	-	-	-	-	-	14	-	65	-	14	-	-
SWISS INTERNATIONAL	695	-	95469	-	97278	68	-	113	-	276	-	113	43	111
TAP PORTUGAL	28	1	308	98	528	98	206	-	-	1	-	-	-	-
TAROM Romanian Air	501	2	8732	42	9691	41	-	-	-	6	-	-	-	-
TUNISAIR	82	6	7292	641	7585	583	246	-	-	3	-	-	-	-
TURKISH AIRLINES	855	18	97765	973	99865	912	234	1214	296	674	37	1214	8	12
VUELING AIRLINES	49	-	7095	-	7406	-	-	3	-	-	-	3	-	-
WIZZ AIR	1504	4	205763	376	200192	2088	-	3	-	2	-	3	-	-
Остали	1	937	-	3208	-	6418	1405	-	3171	-	121	-	-	-
НИШ														
Свега	119	376	17631	733	16411	1358	-	-	548	-	3	-	-	-
Домаћи саобраћај	-	131	-	15	-	14	-	-	-	-	-	-	-	-
Међународни саобраћај	119	245	17631	718	16411	1344	-	-	548	-	3	-	-	-
Домаћи авиони	-	70	-	15	-	713	-	-	-	-	-	-	-	-
Страни авиони	119	175	17631	703	16411	631	-	-	548	-	3	-	-	-
WIZZ AIR	119	-	17631	-	16411	-	-	-	-	-	-	-	-	-
EGYPT AIR	-	1	-	128	-	144	-	-	-	-	-	-	-	-
FREE BIRD	-	1	-	129	-	142	-	-	-	-	-	-	-	-
YAMAL AIR	-	2	-	187	-	161	-	-	-	-	-	-	-	-
MISHELIN	-	12	-	83	-	92	-	-	-	-	-	-	-	-
MERIDIAN FLY	-	2	-	32	-	33	-	-	-	-	-	-	-	-
EURO JET	-	10	-	24	-	12	-	-	-	-	-	-	-	-
STREAM LINE	-	3	-	18	-	18	-	-	-	-	-	-	-	-
BACH	-	1	-	5	-	5	-	-	-	-	-	-	-	-
NETS JETS	-	1	-	5	-	5	-	-	-	-	-	-	-	-
EVERLESS	-	2	-	8	-	9	-	-	-	-	-	-	-	-
PRIVATE FLIGHT	-	140	-	84	-	10	-	-	548	-	3	-	-	-

¹⁾ Подаци не обухватају промет ваздушног саобраћаја на Косову и Метохији.

11.4. Промет домаћих авиона на страним аеродромима, по земљама, 2015.

	Отпремљени авиони		Путници				Роба, t				Пошта, t	
	редовни саобраћај	ванредни саобраћај	отпутовали		приспели		отпремљена		приспела		отпремљена	приспела
			редовни саобраћај	ванредни саобраћај	редовни саобраћај	ванредни саобраћај	редовни саобраћај	ванредни саобраћај				
Укупно	31111	1086	1205882	62774	1209902	62248	1287	-	1082	-	558	607
Земље Европе	29615	1056	1147216	61397	1152135	60870	1191	-	953	-	555	597
Земље ЕУ	20154	640	786000	36937	799295	36791	935	-	473	-	488	305
Аустрија	1428	-	40723	-	40820	-	8	-	13	-	1	10
Белгија	664	-	28166	-	29799	-	24	-	14	-	14	3
Бугарска	830	2	23151	57	22918	56	65	-	5	-	32	3
Кипар	398	-	17227	-	18351	-	54	-	26	-	8	72
Чешка Република	1026	8	25707	203	25233	215	20	-	31	-	-	8
Немачка	2828	4	127737	193	135690	120	101	-	40	-	146	21
Данска	634	2	29483	97	31839	-	4	-	9	-	-	10
Шпанија	-	62	-	3898	-	4048	-	-	-	-	-	-
Француска	1436	6	78984	173	82601	77	206	-	95	-	18	17
Велика Британија	850	-	40086	-	43662	-	70	-	82	-	130	19
Грчка	1954	474	85601	28238	80673	28053	9	-	56	-	31	5
Хрватска	1832	-	51989	-	50037	-	5	-	12	-	22	18
Мађарска	578	2	10202	64	9129	63	11	-	2	-	1	7
Италија	1328	64	66902	3528	67406	3669	146	-	12	-	-	5
Летонија	-	4	-	106	-	106	-	-	-	-	-	-

11.4. Промет домаћих авиона на страним аеродромима, по земљама, 2015. (наставак)

	Отпремљени авиони		Путници				Роба, t				Пошта, t, редовни саобраћај	
			отпутовали		приспели		отпремљена		приспела			
	редовни саобраћај	ванредни саобраћај	редовни саобраћај	ванредни саобраћај	редовни саобраћај	ванредни саобраћај	редовни саобраћај	ванредни саобраћај	редовни саобраћај	ванредни саобраћај	отпре- мљена	приспела
Малта	52	2	2658	90	2759	90	-	-	2	-	2	-
Холандија	986	2	49266	129	52563	130	118	-	27	-	57	12
Пољска	638	-	23227	-	23339	-	22	-	5	-	6	51
Румунија	710	4	25346	86	22053	81	7	-	8	-	5	6
Шведска	634	-	28347	-	30086	-	12	-	24	-	-	5
Словенија	1348	4	31198	75	30337	83	53	-	10	-	15	33
Остале земље Европе	9461	416	361216	24460	352840	24079	256	-	480	-	67	292
Албанија	594	12	15053	294	14857	252	6	-	12	-	-	31
Босна и Херцеговина	1150	6	29457	145	29138	143	10	-	41	-	8	51
Република Црна Гора	3386	2	118745	114	112385	-	21	-	150	-	31	129
Република Македонија	900	8	23862	353	23507	162	56	-	50	-	1	36
Руска Федерација	1281	4	60555	243	63095	277	9	-	170	-	1	33
Швајцарска	1432	6	81191	120	80095	311	45	-	48	-	26	11
Турска	718	378	32353	23191	29763	22934	109	-	9	-	-	1
Медитеран	-	24	-	1198	-	1200	-	-	-	-	-	-
Египат	-	24	-	1198	-	1200	-	-	-	-	-	-
Блиски исток	1496	6	58666	179	57767	178	96	-	129	-	3	10
Азербејџан	-	6	-	50	-	50	-	-	-	-	-	-
Грузија	-	6	-	227	-	225	-	-	-	-	-	-
Израел	456	10	20018	450	19209	484	40	-	34	-	4	4
Либан	509	-	26914	-	23198	-	27	-	89	-	-	1
Украјина	735	-	27902	-	29630	-	45	-	124	-	41	49
Казахстан	-	2	-	79	-	77	-	-	-	-	-	-

11.5. Запослени на аеродромима, крај 2015.

	Укупно	Аеродромске услуге				Остали запослени
		свега	радници на отпреми и прихвату авиона и путника	радници на руковању теретом	остали радници ваздушног саобраћаја	
Укупно	1345	1243	249	207	787	102
Београд	1253	1164	193	206	765	89
Ниш	92	79	56	1	22	13

11.6. Приходи, 2015.

у хиљ. РСД

	Факту- рисани приходи	Пословни приходи											
		свега	приходи од саобраћаја									од тога: претовар	ван сао- браћајне делат- ности
			свега	од слетања авиона			од опслуживања авиона			од путничке таксе	од оста- лих сао- браћајних грана		
				свега	домаћих	страних	свега	домаћих	страних				
Укупно	10654520	8301362	6396576	873390	186057	687333	959496	192045	767451	3534185	1029504	150850	1904786

11.7. Девизно пословање, 2015.

у хиљ. USD

	Наплаћени девизни приходи									Девизни расходи
	укупно	од ваздушног саобраћаја					од осталих саобраћајних делатности	од тога: претовар	ван саобраћајне делатности	
		свега	од слетања авиона	од опслужива- ња авиона	од путничке таксе	свега				
Укупно	37675	27696	6178	6899	14619	6528	-	3451	1193	

ПРЕТОВАР ТЕРЕТА И СКЛАДИШТЕЊЕ

12

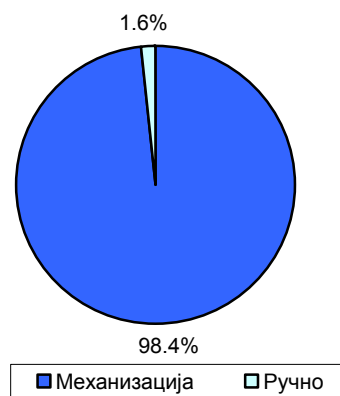


Претоварене тоне робе у 2015. години, у односу на 2014. годину, веће су за 24,1%. Од укупне количине претоварене робе 51,4% чине руде метала. Према врсти манипулације, најзаступљенији је директни претовар, а највише робе утоварено је у друмска возила. Коefицијент манипулације је у благом паду, у односу на претходну годину и износи 129%.

Граф. 12.1. ПРЕТОВАР ПО ВРСТИ МАНИПУЛАЦИЈЕ, 2015.



Граф. 12.2. ТОНЕ ОПЕРАЦИЈЕ ПО НАЧИНУ РУКОВАЊА, 2015.



12.1. Развој претоварне делатности, 2010–2015.

	Претоварене (прометне) тоне, хиљ.	Тона операције, хиљ.			Утрошак електроенергије и погонског горива				Запослени, крај године
		укупно	механизацијом	ручно	електро-енергија, MWh	дизел гориво, t, хиљ.	мазут, t	моторни бензин, t	
РЕПУБЛИКА СРБИЈА									
2010 ¹⁾	8894	9764	8776	988	3702	6091	148	52	1752
2011 ¹⁾	7105	8281	8186	95	3643	4918	257	12	1552
2012 ¹⁾	5907	7533	7428	105	4110	4683	-	9	1424
2013 ¹⁾	4349	5779	5700	79	7728	1129	-	5	1389
2014 ¹⁾	5534	6319	6297	22	5780	865	-	9	905
2015 ¹⁾	6867	8862	8717	145	8977	1012	-	8	965

¹⁾ У дизел-гориво урачунати су Д2 и евродизел.

12.2. Средства предузећа претоварне делатности, крај 2015.

	Јединица мере	Република Србија					
		укупно	Србија – север		Србија – југ		
			Београдски регион	Регион Војводине	Регион Шумадије и Западне Србије	Регион Јужне и Источне Србије	Регион Косово и Метохија
Затворена складишта	m ²	575877	186789	191713	13130	188245	...
Складишта – хладњаче	m ³	-	-	-	-	-	...
Силоси	m ³	85130	37500	47630	-	-	...
Резервоари за течне терете	m ³	50	-	50	-	-	...
Отворена складишта	m ²	1300063	607480	73497	20120	598966	...
Дужина саобраћајница							
Колосека	метара	25066	12507	11698	-	861	...
Путева	метара	42676	10612	29764	-	2300	...
Порталне и полупорталне дизалице	број	34	11	16	-	7	...
	тоне носивости	371	62	214	-	95	...
Мостне дизалице	број	4	3	1	-	-	...
	тоне носивости	98	73	25	-	-	...
Ауто-дизалице	број	8	2	5	-	1	...
	тоне носивости	191	56	105	-	30	...
Пловне дизалице	број	1	-	1	-	-	...
	тоне носивости	10	-	10	-	-	...
Ауто-лифтови	број	101	31	62	6	2	...
	тоне носивости	543	112	398	28	5	...
Специјална постројења							
За контејнере	број	2	1	1	-	-	...
	тоне носивости	72	27	45	-	-	...
За расуте терете	број	5	-	4	-	1	...
	тона/час	545	-	425	-	120	...
За течне терете	број	-	-	-	-	-	...
	m ³ /час	-	-	-	-	-	...
Транспортери	број	34	1	32	-	1	...
	тона/час	1230	200	950	-	80	...
Утоваривачи	број	35	4	28	1	2	...
	тона носивости	245	14	228	1	2	...
Истоваривачи	број	1	-	1	-	-	...
	тона носивости	200	-	200	-	-	...
Оперативна обала – укупно	метара	82720	1268	80880	-	572	...
Од тога: мала обална пловидба	метара	1356	606	750	-	-	...
Реморкери	број	3	-	3	-	-	...
	kW	812	-	812	-	-	...
Локомотиве маневарке	број	-	-	-	-	-	...
	kW	-	-	-	-	-	...
Специјална маневарско-вучна возила	број	4	1	3	-	-	...
	kW	833	81	752	-	-	...
Вучна возила	број	16	5	11	-	-	...
	kW	659	123	536	-	-	...
Третни аутомобили	број	18	3	14	1	-	...
	тона носивости	311	75	216	20	-	...
Прикључна возила	број	15	5	10	-	-	...
	тона носивости	230	65	165	-	-	...
Палете свих врста	број у хиљ.	10	1	9	-	-	...

12.3. Искоришћеност средстава, 2015.

	Средства-дани		Часови рада исправних средстава	Просечно часова рада на дан
	укупно	исправних средстава		
Порталне и полупорталне дизалице	11386	8195	41453	5,06
Мостне дизалице	1277	1173	3222	2,75
Ауто-дизалице	2793	2265	5736	2,53
Пловне дизалице	365	365	-	-
Ауто-лифтови (виљушкари)	26663	17940	61333	3,42
Специјална постројења				
За контејнере	304	300	20	0,07
За расуте терете	1640	1218	10144	8,33
За течне терете	-	-	-	-
Транспортери	10795	9475	5142	0,54
Утоваривачи	11889	6459	29211	4,52
Истоваривачи	-	-	-	-
Реморкери	1095	1095	4944	4,52
Локомотиве маневарке	-	-	-	-
Специјална маневарско-вучна возила	304	292	130	0,45
Вучна возила	4523	2551	9036	3,54
Теретни аутомобили	6025	5149	25424	4,94

12.4. Претовар по начину руковања, 2015.

хилг. t

	Претоварене (прометне) тоне	Тона операције (изманипулисане тоне)			Коефицијент манипулације
		укупно	механизацијом	ручно	
Укупно					
Република Србија	6867	8862	8717	145	129
СРБИЈА – СЕВЕР					
Београдски регион	556	687	687	-	124
Регион Војводине	4321	5994	5849	145	139
СРБИЈА – ЈУГ					
Регион Шумадије и Западне Србије	19	19	19	-	100
Регион Јужне и Источне Србије	1971	2162	2162	-	110
Регион Косово и Метохија
У лукама					
Република Србија	6413	8317	8312	5	130
СРБИЈА – СЕВЕР					
Београдски регион	556	687	687	-	124
Регион Војводине	3877	5475	5470	5	141
СРБИЈА – ЈУГ					
Регион Шумадије и Западне Србије	19	19	19	-	100
Регион Јужне и Источне Србије	1961	2136	2136	-	109
Регион Косово и Метохија
У пристаништима					
Република Србија	204	209	209	-	102
СРБИЈА – СЕВЕР					
Београдски регион	-	-	-	-	-
Регион Војводине	204	209	209	-	102
СРБИЈА – ЈУГ					
Регион Шумадије и Западне Србије	-	-	-	-	-
Регион Јужне и Источне Србије	-	-	-	-	-
Регион Косово и Метохија
У станицама					
Република Србија	250	336	196	140	134
СРБИЈА – СЕВЕР					
Београдски регион	-	-	-	-	-
Регион Војводине	240	310	170	140	129
СРБИЈА – ЈУГ					
Регион Шумадије и Западне Србије	-	-	-	-	-
Регион Јужне и Источне Србије	10	26	26	-	260
Регион Косово и Метохија

12.5. Претоварене тоне по врсти робе, 2015.

y t

	Република Србија					
	укупно	Србија – север		Србија – југ		
		Београдски регион	Регион Војводине	Регион Шумадије и Западне Србије	Регион Јужне и Источне Србије	Регион Косово и Метохија
Претоварене тоне – укупно	6867463	555678	4321574	18588	1971623	...
Производи пољопривреде, лова и шумарства; риба и остали производи риболова	1738772	218751	1518425	1050	546	...
Житарице	1720264	218751	1500463	1050	-	...
Кромпир	-	-	-	-	-	...
Шећерна репа	14248	-	14248	-	-	...
Остало свеже воће и поврће	-	-	-	-	-	...
Производи шумарства и експлоатација шума	1425	-	879	-	546	...
Живе биљке и цвеће	-	-	-	-	-	...
Остали производи биљног порекла	2685	-	2685	-	-	...
Живе животиње	-	-	-	-	-	...
Сирово кравље, овчије и козје млеко	-	-	-	-	-	...
Остале сировине животињског порекла	150	-	150	-	-	...
Риба и остали производи рибарства	-	-	-	-	-	...
Угаљ и лигнит; сирова нафта и природни гас	251080	64642	18357	-	168081	...
Угаљ и лигнит	251080	64642	18357	-	168081	...
Сирова нафта	-	-	-	-	-	...
Природни гас	-	-	-	-	-	...
Руде метала и остали производи вађења руда и камена; тресет; руде уранијума и торијума	3526859	135630	2046831	-	1344398	...
Руда гвожђа	2955044	-	1675969	-	1279075	...
Руде обојених метала, осим уранијума и торијума	-	-	-	-	-	...
Минерали (сирови) за хемијску индустрију и индустрију природних ђубрива	72428	-	7105	-	65323	...
Со	142618	122799	19819	-	-	...
Камен, песак, шљунак, глина, тресет и остали производи вађења руда и камена	356769	12831	343938	-	-	...
Руде уранијума и торијума	-	-	-	-	-	...
Прехрамбени производи, пића и дуван	38305	-	27805	10500	-	...
Месо, кожа и производи од меса	400	-	400	-	-	...
Риба и производи риболова, прерађени и конзервирани	20	-	20	-	-	...
Воће и поврће, прерађено и конзервирано	30	-	30	-	-	...
Уља и масти животињског и биљног порекла	10	-	10	-	-	...
Млечни производи и сладолед	380	-	380	-	-	...
Брашно, прерађене житарице, скробни производи и храна за животиње	1891	-	1891	-	-	...
Пиће	2660	-	2660	-	-	...
Остали прехрамбени производи, на другом месту непоменути (без услуге паковања и груписања)	22404	-	22404	-	-	...
Разни прехрамбени производи и дувански производи (са услугом паковања и груписања)	10510	-	10	10500	-	...
Текстил и производи од текстила, кожа и производи од коже	1903	-	30	-	1873	...
Текстил, производи текстилне индустрије	1873	-	-	-	1873	...
Одећа и крзно	30	-	30	-	-	...
Кожа и производи од коже	-	-	-	-	-	...
Дрво и производи од дрвета и плуте (осим намештаја); плетени производи од сламе и прућа; дрвењача; папир и производи од папира, штампани производи и снимљени медији	64936	-	64786	-	150	...
Производи од дрвета и плуте (осим намештаја)	150	-	-	-	150	...
Дрвењача и производи од папира	-	-	-	-	-	...
Производи издавачке делатности, штампани и репродуковани производи	64786	-	64786	-	-	...
Кокс и рафинисани нафтни производи	178865	16100	18406	-	144359	...
Кокс и катран	160970	16100	511	-	144359	...
Течни рафинисани нафтни производи	-	-	-	-	-	...
Гасни, течни или компримовани нафтни производи	4664	-	4664	-	-	...
Чврсти или густо нафтни производи	13231	-	13231	-	-	...
Хемикалије, хемијски производи и синтетичка влакна; производи од гуме и пластике; производи нуклеарне индустрије	569078	34634	401924	7038	125482	...
Базни минерални хемијски производи	70762	-	6320	-	64442	...
Базни органски хемијски производи	-	-	-	-	-	...
Азотни производи и ђубрива (осим природних ђубрива)	496591	34634	394919	7038	60000	...
Базне пластичне масе и синтетички производи у примарном стању	685	-	685	-	-	...
Фармацеутски и парахемијски производи	-	-	-	-	-	...
Производи од гуме или пластике	900	-	-	-	900	...
Производи нуклеарне индустрије	140	-	-	-	140	...

12.5. Претоварене тоне по врсти робе, 2015. (наставак)

y t

	Република Србија					
	укупно	Србија – север		Србија – југ		
		Београдски регион	Регион Војводине	Регион Шумадије и Западне Србије	Регион Јужне и Источне Србије	Регион Косово и Метохија
Остали производи од неметалних минерала	120188	22813	88975	-	8400	...
Стакло, производи од стакла, керамика и производи од порцелана	1	-	1	-	-	...
Цемент, креч и гипс	31324	22813	111	-	8400	...
Остали грађевински материјали, прерађени	88863	-	88863	-	-	...
Базни метали; производи од метала, осим машина и опреме	200065	31083	19391	-	149591	...
Производи црне металургије и феролегура и производи основне обраде гвожђа и челика (осим цеви)	195615	31083	14941	-	149591	...
Обојени метали и њихови производи	-	-	-	-	-	...
Цеви, шупљи профили и средна опрема	2123	-	2123	-	-	...
Метални производи за грађевинарство	2327	-	2327	-	-	...
Котлови, гвожђарски производи, оружје и муниција и остали производи од метала	-	-	-	-	-	...
Машине и опрема на другом месту непоменути; канцеларијске машине и информатичка опрема; електричне машине и електрични апарати на другом месту непоменути; радио, ТВ и комуникациона опрема; медицински, прецизни и оптички инструменти, ручни сатови и часовници	8252	-	7492	-	760	...
Пољопривредне машине	340	-	20	-	320	...
Апарати за домаћинство (бела техника)	-	-	-	-	-	...
Канцеларијске машине и информатичка опрема	-	-	-	-	-	...
Електричне машине и апарати на другом месту непоменути	52	-	52	-	-	...
Електронске компоненте и апарати за емитовање и трансмисију	360	-	-	-	360	...
Радио и ТВ пријемници; апарати за снимање звука и слике или репродукцију и слични апарати	-	-	-	-	-	...
Прецизни и оптички медицински инструменти, ручни сатови и часовници	8	-	8	-	-	...
Остале машине, машине-алатљике и делови	7492	-	7412	-	80	...
Транспортна опрема	5	-	5	-	-	...
Производи аутомобилске индустрије	-	-	-	-	-	...
Остала транспортна опрема	5	-	5	-	-	...
Намештај; остали индустријски производи, на другом месту непоменути	815	-	815	-	-	...
Намештај	815	-	815	-	-	...
Остали индустријски производи	-	-	-	-	-	...
Секундарне сировине; комунални отпацци и остали отпацци	19559	4989	7070	-	7500	...
Отпацци из домаћинства и комунални отпацци	1485	-	1485	-	-	...
Остали отпацци и секундарне сировине	18074	4989	5585	-	7500	...
Пошта, пакети	-	-	-	-	-	...
Пошта	-	-	-	-	-	...
Пакети, мали пакети	-	-	-	-	-	...
Опрема и материјал који се користе у превозу робе	182	182	-	-	-	...
Контејнери и замењиви товарни сандуци у употреби, празни	182	182	-	-	-	...
Палете и остала опрема за паковање у употреби, празни	-	-	-	-	-	...
Превезена роба у оквиру пресељења покућства и канцеларијске опреме; пртљаг превезен одвојено од путника; аутомобили превезени ради поправке; остала нетржишна добра, на другом месту непоменути	-	-	-	-	-	...
Пресељење покућства	-	-	-	-	-	...
Пртљаг и предмети који иду уз путника	-	-	-	-	-	...
Возила на поправци	-	-	-	-	-	...
Скеле	-	-	-	-	-	...
Остала нетржишна добра, осим робе, на другом месту непоменути	-	-	-	-	-	...
Груписана роба: разне врсте робе која се заједно превози	99640	-	99640	-	-	...
Разна груписана роба	99640	-	99640	-	-	...
Роба која се не може идентификовати; роба која из неког разлога не може бити идентификована и, према томе, не може бити разврстана у једну од група од 01 до 16	46354	26854	-	-	19500	...
Роба неодређене врсте у контејнерима и измењивим товарним сандуцима	-	-	-	-	-	...
Остала неидентификована роба	46354	26854	-	-	19500	...
Остала роба, на другом месту непоменути	2605	-	1622	-	983	...
Остала роба која се не може класификовати	2605	-	1622	-	983	...

12.6. Тона операције по врсти робе, 2015.

yt

	Република Србија					
	укупно	Србија – север		Србија – југ		
		Београдски регион	Регион Војводине	Регион Шумадије и Западне Србије	Регион Јужне и Источне Србије	Регион Косово и Метохија
Тона операције (изманипулисане тоне) – укупно	8861785	687414	5993425	18588	2162358	...
Производи пољопривреде, лова и шумарства; риба и остали производи риболова	1776024	218751	1555823	1050	400	...
Житарице	1757500	218751	1537699	1050	-	...
Кромпир	-	-	-	-	-	...
Шећерна репа	14248	-	14248	-	-	...
Остало свеже воће и поврће	-	-	-	-	-	...
Производи шумарства и експлоатација шума	1283	-	883	-	400	...
Живе биљке и цвеће	-	-	-	-	-	...
Остали производи биљног порекла	2687	-	2687	-	-	...
Живе животиње	-	-	-	-	-	...
Сирово кравље, овчије и козје млеко	-	-	-	-	-	...
Остале сировине животињског порекла	306	-	306	-	-	...
Риба и остали производи рибарства	-	-	-	-	-	...
Угаљ и лигнит; сирова нафта и природни гас	259722	65482	21059	-	173181	...
Угаљ и лигнит	259722	65482	21059	-	173181	...
Сирова нафта	-	-	-	-	-	...
Природни гас	-	-	-	-	-	...
Руде метала и остали производи вађења руда и камена; тресет; руде уранијума и торијума	4833795	160621	3304129	-	1369045	...
Руда гвожђа	4087541	-	2808466	-	1279075	...
Руде обојених метала, осим уранијума и торијума	-	-	-	-	-	...
Минерали (сирови) за хемијску индустрију и индустрију природних ђубрива	97075	-	7105	-	89970	...
Со	167609	147790	19819	-	-	...
Камен, песак, шљунак, глина, тресет и остали производи вађења руда и камена	481570	12831	468739	-	-	...
Руде уранијума и торијума	-	-	-	-	-	...
Прехрамбени производи, пића и дуван	46536	-	36036	10500	-	...
Месо, кожа и производи од меса	508	-	508	-	-	...
Риба и производи риболова, прерађени и конзервирани	28	-	28	-	-	...
Воће и поврће, прерађено и конзервирано	46	-	46	-	-	...
Уља и масти животињског и биљног порекла	15	-	15	-	-	...
Млечни производи и сладолед	6939	-	6939	-	-	...
Брашно, прерађене житарице, скробни производи и храна за животиње	1939	-	1939	-	-	...
Пиће	4133	-	4133	-	-	...
Остали прехрамбени производи, на другом месту непоменути (без услуге паковања и груписања)	22404	-	22404	-	-	...
Разни прехрамбени производи и дувански производи (са услугом паковања и груписања)	10524	-	24	10500	-	...
Текстил и производи од текстила, кожа и производи од коже	5574	-	546	-	5028	...
Текстил, производи текстилне индустрије	5544	-	516	-	5028	...
Одећа и крзно	30	-	30	-	-	...
Кожа и производи од коже	-	-	-	-	-	...
Дрво и производи од дрвета и плуте (осим намештаја); плетени производи од сламе и прућа; дрвењача; папир и производи од папира, штампани производи и снимљени медији	194508	-	194358	-	150	...
Производи од дрвета и плуте (осим намештаја)	150	-	-	-	150	...
Дрвењача и производи од папира	-	-	-	-	-	...
Производи издавачке делатности, штампани и репродуковани производи	194358	-	194358	-	-	...
Кокс и рафинисани нафтни производи	178865	16100	18406	-	144359	...
Кокс и катран	160970	16100	511	-	144359	...
Течни рафинисани нафтни производи	-	-	-	-	-	...
Гасни, течни или компримовани нафтни производи	4664	-	4664	-	-	...
Чврсти или густо нафтни производи	13231	-	13231	-	-	...
Хемикалије, хемијски производи и синтетичка влакна; производи од гуме и пластике; производи нуклеарне индустрије	777417	34634	499725	7038	236020	...
Базни минерални хемијски производи	119260	-	6320	-	112940	...
Базни органски хемијски производи	-	-	-	-	-	...
Азотни производи и ђубрива (осим природних ђубрива)	652393	34634	490721	7038	120000	...
Базне пластичне масе и синтетички производи у примарном стању	1730	-	1730	-	-	...
Фармацеутски и парахемијски производи	-	-	-	-	-	...
Производи од гуме или пластике	3554	-	954	-	2600	...
Производи нуклеарне индустрије	480	-	-	-	480	...

12.6. Тона операције по врсти робе, 2015. (наставак)

yt

	Република Србија					
	укупно	Србија – север		Србија – југ		
		Београдски регион	Регион Војводине	Регион Шумадије и Западне Србије	Регион Јужне и Источне Србије	Регион Косово и Метохија
Остали производи од неметалних минерала	231067	22813	195354	-	12900	...
Стакло, производи од стакла, керамика и производи од порцелана	1	-	1	-	-	...
Цемент, креч и гипс	35824	22813	111	-	12900	...
Остали грађевински материјали, прерађени	195242	-	195242	-	-	...
Базни метали; производи од метала, осим машина и опреме	257765	46825	36709	-	174231	...
Производи црне металургије и феролегура и производи основне обраде гвожђа и челика (осим цеви)	250833	46825	29777	-	174231	...
Обојени метали и њихови производи	-	-	-	-	-	...
Цеви, шупљи профили и сродна опрема	4254	-	4254	-	-	...
Метални производи за грађевинарство	2678	-	2678	-	-	...
Котлови, гвожђарски производи, оружје и муниција и остали производи од метала	-	-	-	-	-	...
Машине и опрема на другом месту непоменути; канцеларијске машине и информатичка опрема; електричне машине и електрични апарати на другом месту непоменути; радио, ТВ и комуникациона опрема; медицински, прецизни и оптички инструменти, ручни сатови и часовници	19989	-	17235	-	2754	...
Пољопривредне машине	1403	-	163	-	1240	...
Апарати за домаћинство (бела техника)	246	-	246	-	-	...
Канцеларијске машине и информатичка опрема	88	-	88	-	-	...
Електричне машине и апарати на другом месту непоменути	52	-	52	-	-	...
Електронске компоненте и апарати за емитовање и трансмисију	1790	-	436	-	1354	...
Радио и ТВ пријемници; апарати за снимање звука и слике или репродукцију и слични апарати	-	-	-	-	-	...
Прецизни и оптички медицински инструменти, ручни сатови и часовници	8	-	8	-	-	...
Остале машине, машине-алатљике и делови	16402	-	16242	-	160	...
Транспортна опрема	1758	-	1758	-	-	...
Производи аутомобилске индустрије	1753	-	1753	-	-	...
Остала транспортна опрема	5	-	5	-	-	...
Намештај; остали индустријски производи, на другом месту непоменути	1295	-	1295	-	-	...
Намештај	1295	-	1295	-	-	...
Остали индустријски производи	-	-	-	-	-	...
Секундарне сировине; комунални отпацци и остали отпацци	41117	21262	8555	-	11300	...
Отпацци из домаћинства и комунални отпацци	2970	-	2970	-	-	...
Остали отпацци и секундарне сировине	38147	21262	5585	-	11300	...
Пошта, пакети	12	-	12	-	-	...
Пошта	-	-	-	-	-	...
Пакети, мали пакети	12	-	12	-	-	...
Опрема и материјал који се користе у превозу робе	202	202	-	-	-	...
Контејнери и замењиви товарни сандуци у употреби, празни	202	202	-	-	-	...
Палете и остала опрема за паковање у употреби, празни	-	-	-	-	-	...
Превезена роба у оквиру пресељења покућства и канцеларијске опреме; пртљаг превезен одвојено од путника; аутомобили превезени ради поправке; остала нетржишна добра, на другом месту непоменути	-	-	-	-	-	...
Пресељење покућства	-	-	-	-	-	...
Пртљаг и предмети који иду уз путника	-	-	-	-	-	...
Возила на поправци	-	-	-	-	-	...
Скеле	-	-	-	-	-	...
Остала нетржишна добра, осим робе, на другом месту непоменути	-	-	-	-	-	...
Груписана роба: разне врсте робе која се заједно превози	100559	-	100559	-	-	...
Разна груписана роба	100559	-	100559	-	-	...
Роба која се не може идентификовати; роба која из неког разлога не може бити идентификована и, према томе, не може бити разврстана у једну од група од 01 до 16	130524	100724	-	-	29800	...
Роба неодређене врсте у контејнерима и измењивим товарним сандуцима	-	-	-	-	-	...
Остала неидентификована роба	130524	100724	-	-	29800	...
Остала роба, на другом месту непоменути	5056	-	1866	-	3190	...
Остала роба која се не може класификовати	5056	-	1866	-	3190	...

12.7. Претоварене тоне и тона операције по врсти манипулације, 2015.

y t

	Република Србија					...
	укупно	Србија – север		Србија – југ		
		Београдски регион	Регион Војводине	Регион Шумадије и Западне Србије	Регион Јужне и Источне Србије	
Претоварене тоне – укупно	6867463	555678	4321574	18588	1971623	...
Истовар	1960177	189099	1485726	7170	278182	...
Из вагона	34019	-	31549	-	2470	...
Из брода теретњака	1697153	155654	1268257	-	273242	...
Из друмског возила	229005	33445	185920	7170	2470	...
Утовар	2031867	-	1903719	11418	116730	...
У вагон	7316	-	4846	-	2470	...
У брод теретњак	981535	-	869745	-	111790	...
У друмско возило	1043016	-	1029128	11418	2470	...
Директан претовар	2594127	328949	688702	-	1576476	...
Из вагона	62894	60011	2883	-	-	...
У вагон	-	-	-	-	-	...
У брод теретњак	-	-	-	-	-	...
У друмско возило	62894	60011	2883	-	-	...
Из брода теретњака	1885154	182976	125702	-	1576476	...
У вагон	202816	1092	-	-	201724	...
У брод теретњак	2500	2500	-	-	-	...
У друмско возило	1679838	179384	125702	-	1374752	...
Из друмског возила	646079	85962	560117	-	-	...
У вагон	-	-	-	-	-	...
У брод теретњак	493682	85962	407720	-	-	...
У друмско возило	152397	-	152397	-	-	...
Премештање	281292	37630	243427	-	235	...
Тона операције (изманипулисане тоне)	8861785	687414	5993425	18588	2162358	...
Истовар	2197744	133689	1835308	7170	221577	...
Из вагона	217192	-	210692	-	6500	...
Из брода теретњака	1760447	133689	1418181	-	208577	...
Из друмског возила	220105	-	206435	7170	6500	...
Утовар	3529217	131736	3219404	11418	166659	...
У вагон	12286	840	4946	-	6500	...
У брод теретњак	1935842	55754	1768298	-	111790	...
У друмско возило	1581089	75142	1446160	11418	48369	...
Директан претовар	2848831	384359	690702	-	1773770	...
Из вагона	156268	56091	2883	-	97294	...
У вагон	-	-	-	-	-	...
У брод теретњак	-	-	-	-	-	...
У друмско возило	156268	56091	2883	-	97294	...
Из брода теретњака	1945384	243206	125702	-	1576476	...
У вагон	201724	-	-	-	201724	...
У брод теретњак	-	-	-	-	-	...
У друмско возило	1743660	243206	125702	-	1374752	...
Из друмског возила	747179	85062	562117	-	100000	...
У вагон	-	-	-	-	-	...
У брод теретњак	492782	85062	407720	-	-	...
У друмско возило	254397	-	154397	-	100000	...
Премештање	285993	37630	248011	-	352	...

12.8. Набавка и утрошак електричне енергије, горива и мазива, 2015.

	Република Србија					
	укупно	Србија – север		Србија – југ		
		Београдски регион	Регион Војводине	Регион Шумадије и Западне Србије	Регион Јужне и Источне Србије	Регион Косово и Метохија
Електрична енергија у МWh – утрошено	9501	604	7303	830	764	...
Мазут у t						
	Набављено	-	-	-	-	...
	Утрошено	-	-	-	-	...
Евродизел у t	1009	62	934	-	13	...
	Набављено	62	871	-	13	...
	Утрошено	3	-	-	3	...
Д2 у t	3	-	-	-	3	...
	Набављено	3	-	-	3	...
	Утрошено	9	7	-	2	...
Бензин, моторни, у t	9	-	7	-	2	...
	Набављено	9	7	-	2	...
	Утрошено	30	30	-	-	...
ТНГ у t	26	-	26	-	-	...
	Набављено	26	26	-	-	...
	Утрошено	39	35	-	2	...
Мазиво у t	35	2	31	-	2	...
	Набављено	2	31	-	2	...
	Утрошено	35	31	-	2	...

12.9. Запослени, крај 2015.

Део 1

	Република Србија											
	укупно						у лукама					
	свега	Београдски регион	Регион Војводине	Регион Шумадије и Западне Србије	Регион Јужне и Источне Србије	Регион Косово и Метохија	свега	Београдски регион	Регион Војводине	Регион Шумадије и Западне Србије	Регион Јужне и Источне Србије	Регион Косово и Метохија
Укупно	965	239	536	73	117	...	839	239	411	73	116	...
Мушко	804	196	438	59	111	...	697	196	332	59	110	...
Женско	161	43	98	14	6	...	142	43	79	14	6	...
Општа администрација	206	47	123	25	11	...	180	47	98	25	10	...
Претовар	513	117	242	48	106	...	456	117	185	48	106	...
Руководиоци дизалицама	84	16	46	-	22	...	74	16	36	-	22	...
Возачи лаке механизације	83	33	38	6	6	...	73	33	28	6	6	...
Складиштари	90	18	67	4	1	...	75	18	52	4	1	...
Остали радници на претовару	256	50	91	38	77	...	234	50	69	38	77	...
Радници у другим гранама саобраћаја	76	9	67	-	-	...	59	9	50	-	-	...
Радници изван делатности саобраћаја	170	66	104	-	-	...	144	66	78	-	-	...

12.9. Запослени, крај 2015.

Део 2

	Република Србија											
	у пристаништима						у станицама и осталим местима					
	свега	Београдски регион	Регион Војводине	Регион Шумадије и Западне Србије	Регион Јужне и Источне Србије	Регион Косово и Метохија	свега	Београдски регион	Регион Војводине	Регион Шумадије и Западне Србије	Регион Јужне и Источне Србије	Регион Косово и Метохија
Укупно	38	-	38	-	-	...	88	-	87	-	1	...
Мушко	32	-	32	-	-	...	75	-	74	-	1	...
Женско	6	-	6	-	-	...	13	-	13	-	-	...
Општа администрација	6	-	6	-	-	...	20	-	19	-	1	...
Претовар	9	-	9	-	-	...	48	-	48	-	-	...
Руководиоци дизалицама	2	-	2	-	-	...	8	-	8	-	-	...
Возачи лаке механизације	2	-	2	-	-	...	8	-	8	-	-	...
Складиштари	2	-	2	-	-	...	13	-	13	-	-	...
Остали радници на претовару	3	-	3	-	-	...	19	-	19	-	-	...
Радници у другим гранама саобраћаја	-	-	-	-	-	...	17	-	17	-	-	...
Радници изван делатности саобраћаја	23	-	23	-	-	...	3	-	3	-	-	...

12.10. Приходи, 2015.

у хиљ. РСД

	Република Србија					
	укупно	Србија – север		Србија – југ		
		Београдски регион	Регион Војводине	Регион Шумадије и Западне Србије	Регион Јужне и Источне Србије	Регион Косово и Метохија
Укупно						
Укупно фактурисани приходи	3992269	1254453	2203676	51969	482171	...
Пословни приходи	3714375	1032623	2158411	51969	471372	...
Приходи од саобраћаја	3036535	986347	1613550	51809	384829	...
Од утовара, истовара, премештања	1505629	247805	1123364	51809	82651	...
Од закупнине складишта	1001627	647878	311980	-	41769	...
Од лучко-пристанишних накнада	180132	79840	84292	-	16000	...
Од осталих саобраћајних услуга	349147	10824	93914	-	244409	...
Приходи ван саобраћаја	677840	46276	544861	160	86543	...
У лукама						
Укупно фактурисани приходи	3099772	1254453	1697135	51969	96215	...
Пословни приходи	2849957	1032623	1669150	51969	96215	...
Приходи од саобраћаја	2381738	986347	1247367	51809	96215	...
Од утовара, истовара, премештања	1311028	247805	931199	51809	80215	...
Од закупнине складишта	848608	647878	200730	-	-	...
Од лучко-пристанишних накнада	178273	79840	82433	-	16000	...
Од осталих саобраћајних услуга	43829	10824	33005	-	-	...
Приходи ван саобраћаја	468219	46276	421783	160	-	...
У пристаништима						
Укупно фактурисани приходи	133294	-	133294	-	-	...
Пословни приходи	132581	-	132581	-	-	...
Приходи од саобраћаја	88999	-	88999	-	-	...
Од утовара, истовара, премештања	87140	-	87140	-	-	...
Од закупнине складишта	-	-	-	-	-	...
Од лучко-пристанишних накнада	1859	-	1859	-	-	...
Од осталих саобраћајних услуга	-	-	-	-	-	...
Приходи ван саобраћаја	43582	-	43582	-	-	...
У станицама и осталим местима						
Укупно фактурисани приходи	759203	-	373247	-	385956	...
Пословни приходи	731837	-	356680	-	375157	...
Приходи од саобраћаја	565798	-	277184	-	288614	...
Од утовара, истовара, премештања	107461	-	105025	-	2436	...
Од закупнине складишта	153019	-	111250	-	41769	...
Од лучко-пристанишних накнада	-	-	-	-	-	...
Од осталих саобраћајних услуга	305318	-	60909	-	244409	...
Приходи ван саобраћаја	166039	-	79496	-	86543	...

12.11. Девизно пословање, 2015.

у хиљ. USD

	Република Србија					
	укупно	Србија – север		Србија – југ		
		Београдски регион	Регион Војводине	Регион Шумадије и Западне Србије	Регион Јужне и Источне Србије	Регион Косово и Метохија
Девизни приходи – укупно						
Наплаћене услуге	25909	24804	349	-	756	...
Претоварне услуге (претовар и складиштење)	15033	14677	193	-	163	...
Лучко-пристанишне накнаде	10523	10127	138	-	258	...
Остале услуге	353	-	18	-	335	...
У лукама						
Наплаћене услуге	25527	24804	302	-	421	...
Претоварне услуге (претовар и складиштење)	15023	14677	183	-	163	...
Лучко-пристанишне накнаде	10495	10127	110	-	258	...
Остале услуге	9	-	9	-	-	...
У пристаништима						
Наплаћене услуге	28	-	28	-	-	...
Претоварне услуге (претовар и складиштење)	-	-	-	-	-	...
Лучко-пристанишне накнаде	28	-	28	-	-	...
Остале услуге	-	-	-	-	-	...
У станицама и осталим местима						
Наплаћене услуге	354	-	19	-	335	...
Претоварне услуге (претовар и складиштење)	10	-	10	-	-	...
Лучко-пристанишне накнаде	-	-	-	-	-	...
Остале услуге	344	-	9	-	335	...
Девизни расходи						
Исплаћени – укупно	843	-	43	-	800	...
Провизије и рефакције	-	-	-	-	-	...
Трошкови представништва у иностранству	25	-	25	-	-	...
Остали експлоатациони трошкови	818	-	18	-	800	...



ИЗВОРИ ПОДАТАКА

Подаци о средствима, приходима и запосленима прикупљени су путем редовних кварталних и годишњих статистичких извештаја од ЈП „Пошта Србије“ и Регулаторне агенције за електронске комуникације и поштанске услуге.

ОБУХВАТНОСТ И УПОРЕДИВОСТ

Подацима је обухваћен целокупан јавни поштански, телеграфски и телефонски саобраћај.

ОБЈАШЊЕЊА ПОЈЕДИНИХ ПОЈМОВА И ОБЕЛЕЖЈА

Писмоносне пошिल्ке у унутрашњем поштанском промету само су отпремљене, а у међународном промету и отпремљене и примљене. Подаци се односе на обична и препоручена писма, дописнице, тисковнице, секограме, мале пакете и вредносна писма.

Пакет је затворена пошिल्ка са означеном вредношћу која по правилу садржи робу и друге предмете, али може да садржи и писано саопштење.

Експрес пошिल्ке обухватају доставу „од врата до врата“ пошिल्ки које се преносе и уручују у прописаним и гарантним роковима.

Платни промет обухвата уплате ради наплате обавеза физичких лица, уплате и исплате упутница, уплате од физичких лица у корист рачуна који се воде код банака и исплате тим лицима, уплате дневног пазара за рачун клијената банака, наплате чекова по текућим рачунима грађана, услуге динарске штедње, услуге девизних рачуна и девизне штедње, исплате **WESTERN UNION** дознака из иностранства.

Телеграми обухватају отпрему у унутрашњем промету и промет са иностранством.

Телекомуникационе услуге обухватају услуге преноса, слања или примања знакова, сигнала, писаног текста, слика, говора и звукова или саопштења било које природе, које се пружају жичним, светлосним, бежичним или другим електромагнетним склоповима, укључујући омогућавање употребе тих склопова као целине, или делимичним изнајмљивањем, продајом или на други начин.

Фиксна мрежа је телекомуникациона мрежа код које је међусобна повезаност свих елемената остварена жично.

Мобилна мрежа је телекомуникациона мрежа код које је међусобна повезаност неких елемената остварена бежично, те се тиме омогућава успостављање веза и у условима физичког кретања корисника услуга те мреже. Тренутно су у употреби GSM централе у фреквентном опсегу од 900 MHz до 1800 MHz.

СМС порука (енгл. Short Message Service) јесте текстуална порука која се шаље путем GSM мобилног апарата на други мобилни апарат, имејл-сервер и сл.

ММС порука (енгл. Multimedia Messaging Service) јесте GSM стандард, сличног концепта као и СМС стандард: омогућавање тренутног слања порука са мобилног телефона са много већим бројем алфанумеричких знакова и графике (.gif и .jpg формати), видео (.mpeg4 формат) и аудио-записе (.mp3, .wav и .mid формати).

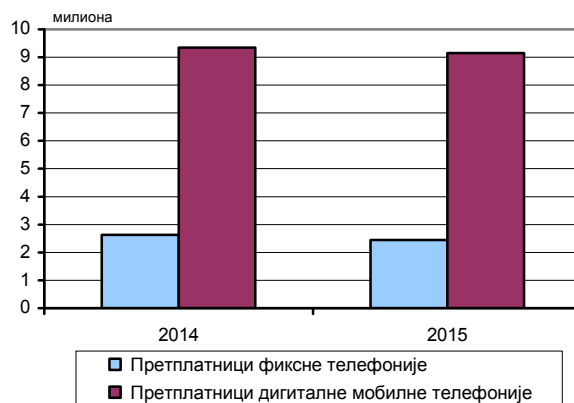
DSL (Digital Subscriber Line) јесте врста брзе интернет конекције коришћењем стандардних телефонских парица. Може бити и врста *broadband* конекције.

У 2015. години, у односу на 2014. годину, остварене поштанске услуге се налазе на истом нивоу.

Највећи је број приспелих и отпремљених писмоносних и пакетских пошिल्ки, поред Града Београда, у Јужнобачком округу, што је карактеристика овог округа већ неколико година уназад.

Број претплатника и фиксне и мобилне телефоније у 2015. години је у паду у односу на број претплатника у претходној години.

Граф. 13.1. ПРЕТПЛАТНИЦИ ФИКСНЕ И МОБИЛНЕ ТЕЛЕФОНИЈЕ



13.1. Развој поштанских активности и телекомуникација – део поштанске активности, 2010–2015.

	Поште	Писмоносне пошиљке, мил.			Платни промет, хиљ.	Пакети, хиљ.			Експрес пошиљке, хиљ. обим промета, укупно	Телеграми, хиљ.		
		обим промета, укупно	унутрашње отпремљене	промет са иностранством		обим промета, укупно	унутрашње отпремљени	промет са иностранством		обим промета, укупно	унутрашње отпремљени	промет са иностранством
2010	1 531	291	285	6	143 754	559	519	40	3 256	592	478	114
2011	1 507	301	295	6	143 341	555	514	41	4 020	554	451	103
2012	1 499	311	306	6	140 098	550	504	46	4 798	588	452	136
2013	1 489	305	299	6	140 923	426	375	51	5 490	494	404	90
2014	1 478	298	292	6	140 519	386	328	58	5 688	384	296	88
2015	1 510	286	281	5	144 532	385	319	66	6 523	338	257	81

13.2. Развој поштанских активности и телекомуникација – део телекомуникација, 2010–2015.

	Број искоришћених прикључака	Фиксна мрежа, минути, мил.			Мобилна дигитална мрежа, укупан саобраћај, мил.		
		укупно	унутрашњи промет	међународни промет	полазни позиви, минути	послате СМС поруке	послате мултимедијалне, ММС поруке
2010	3 098 117	12 398	11 416	982	8 882	9 680	26
2011	3 043 568	10 737	9 902	835	10 240	9 578	25
2012	2 986 544	9 332	8 559	773	12 121	10 159	27
2013	2 919 198	8 163	7 455	708	15 432	10 770	25
2014	2 755 173	7 424	6 761	664	15 897	10 351	20
2015	2 555 659	6 404	5 917	487	16 156	8 839	15

13.3. Јединице поштанске мреже и превозна средства, крај 2015.

Јединице поштанске мреже	Укупно	Превозна средства	Укупно
За пружање ПТТ услуга	1491	Поштански вагони	-
Доставне поште	987	Бицикли	1935
Шалтерске поште и шалтери	146	Мопеди	2038
Уговорне поште	233	Аутобуси	-
Остале поште	125	Путнички аутомобили	320
		Од тога: у поштанској делатности	211
За прераду поштанских пошиљки	19	Доставна возила	869
Главни поштански центар	3	Теретна возила	385
Поштански центри	15	Од тога: поштански фургони	322
Изменична пошта	1	Прикључна возила	3
		Од тога: прикључна возила за фургоне	-
		Радна возила	-

13.4. Поштанске услуге по месецима, 2015.

	Писмоносне пошиљке				Пакетске пошиљке				Услуге платног промета, укупно	Телеграми			
	обим промета, укупно	унутрашњи промет – при-мљени за отпрему	међународни промет		обим промета, укупно	унутрашњи промет – при-мљени за отпрему	међународни промет			обим промета, укупно	унутрашњи промет – при-мљени за отпрему	међународни промет	
			прим-љене за отпрему	приспе-ле за доставу			прим-љене за отпрему	приспе-ле за доставу				прим-љени за отпрему	приспе-ли за доставу
Укупно	286 507	281 072	2 124	3 311	385	319	23	43	144 532	338	257	81	-
Јануар	21 191	20 762	148	281	26	19	2	5	11 084	31	23	8	-
Фебруар	23 261	22 844	178	239	30	26	1	3	11 782	30	22	8	-
Март	26 190	25 696	208	286	37	31	2	4	12 347	33	25	8	-
Април	25 304	24 854	167	283	32	26	2	4	11 793	28	21	7	-
Мај	23 617	23 215	168	234	31	27	1	3	12 373	27	21	6	-
Јун	23 624	23 220	152	252	28	24	1	3	12 412	26	20	6	-
Јул	22 932	22 503	174	255	29	24	2	3	12 207	26	20	6	-
Август	24 471	24 099	138	234	27	23	2	2	12 081	25	19	6	-
Септембар	21 624	21 220	151	253	33	28	2	3	11 822	27	21	6	-
Октобар	22 785	22 359	155	271	35	30	2	3	12 167	31	24	7	-
Новембар	24 558	24 053	166	339	37	30	3	4	11 909	26	20	6	-
Децембар	26 950	26 247	319	384	40	31	3	6	12 555	28	21	7	-

13.5. Платни промет, 2015.

	Промет, укупно	Уплате							Исплате						
		свега	налози	на рачун Пошта-нске штедионице	вирту-елни ваучер	наплата рачуна	продаја страног ефекти-вног новца	Western Union упутнице	свега	налози Пошта-нске штедионице	налози банака	међуна-родне упут-нице	Western Union	мења-чки послови	штедња
2015	144 532	110 408	46 261	900	1 014	62 075	7	151	34 124	33 517	78	-	466	-	30

13.6. Поштански промет по регионима, 2015.

	Јединице поштанске мреже ¹⁾	Писмоносне пошиљке, хиљ.		Пакетске пошиљке, хиљ.	
		отпремљене	приспеле	отпремљене	приспеле
РЕПУБЛИКА СРБИЈА	1 510	283 196	3 311	342	44
СРБИЈА – СЕВЕР	721	226 278	2 447	226	30
Београдски регион	206	175 572	1 224	150	16
Београдска област	206	175 572	1 224	150	16
Регион Војводине	515	50 706	1 223	76	14
Западнобачка област	41	2 909	101	3	1
Јужнобанатска област	84	5 707	187	5	2
Јужнобачка област	120	21 921	426	46	6
Севернобанатска област	46	2 325	99	3	1
Севернобачка област	53	8 138	184	6	1
Средњобанатска област	70	4 105	77	4	1
Сремска област	101	5 601	149	9	2
СРБИЈА – ЈУГ	789	56 918	864	116	14
Регион Шумадије и Западне Србије	420	34 570	507	62	7
Златиборска област	64	3 451	69	6	1
Колубарска област	35	1 712	31	2	0
Мачванска област	57	2 909	69	8	1
Моравичка област	42	2 723	60	4	1
Поморавска област	57	2 436	87	5	1
Расинска област	56	2 548	69	7	1
Рашка област	53	13 772	51	8	1
Шумадијска област	56	5 019	71	22	1
Регион Јужне и Источне Србије	339	21 763	355	53	7
Борска област	42	738	14	4	1
Браничевска област	46	2 970	112	5	1
Зајечарска област	42	815	9	2	1
Јабланичка област	30	1 353	19	3	1
Нишавска област	63	10 878	61	24	2
Пиротска област	24	549	24	4	0
Подунавска област	32	2 860	70	4	1
Пчињска област	33	1 038	37	6	0
Топличка област	27	562	9	1	0
Регион Косово и Метохија	30	585	2	1	0
Косовска област	9	168	1	1	0
Пећка област	2	3	-	-	0
Призренска област	2	4	-	-	0
Косовско-митровачка област	10	391	1	-	0
Косовско-поморавска област	7	19	-	-	0

¹⁾ Јединице поштанске мреже обухватају јединице за пружање ПТТ услуга и јединице за прераду поштанских пошиљки.

13.7. Укупни приходи поштанских активности, 2015.

	у хиљ. РСД
	Укупно
Фактурисани приходи – укупно	26 744 389
Пословни приходи	24 895 822
Поштанске услуге	18 903 836
Писмоносне услуге	7 607 079
Пакетске услуге	175 562
Платни промет	8 550 797
Остале поштанске услуге	2 570 398
Остали пословни приходи	5 991 986
Остали приходи	1 848 567

13.8. Девизно пословање, 2015.

	у хиљ. USD
	Укупно
Девизни приходи	6 896
Писмоносне услуге	4 565
Пакетске услуге	1 056
Остале поштанске услуге	268
Остало	1 007
Девизни расходи	9 997
Писмоносне услуге	2 759
Пакетске услуге	473
Остале поштанске услуге	177
Остало	6 588

13.9. Запослени, крај 2015.

	Укупно
Укупно	14 956
Мушко	8 774
Женско	6 182
Општа администрација	1 558
Поштанска експлоатација	12 893
Од тога: Поштоноше	3 326
Шалтерски радници	3 439
Запослени у другим гранама саобраћаја	-
Остали запослени ван делатности ПТТ саобраћаја	505

13.10. Телеграфске и телефонске услуге по месецима, 2015.

у хиљ.

	Фиксна мрежа, минути			Мобилна дигитална мрежа, укупан саобраћај		
	укупно	унутрашњи промет	међународни промет	полазни позиви, минути	послате СМС поруке	послате мултимедијалне, ММС поруке
Укупно	6 404 352	5 916 659	487 693	16 155 767	8 838 990	15 304
Јануар	592 363	547 714	44 649	1 292 283	894 513	1 718
Фебруар	533 659	495 898	37 761	1 225 289	707 301	1 196
Март	595 573	551 203	44 370	1 403 849	786 486	1 378
Април	539 392	497 856	41 536	1 345 835	751 070	1 338
Мај	532 603	491 839	40 764	1 377 343	743 117	1 346
Јун	512 294	471 117	41 177	1 368 191	710 650	1 317
Јул	507 305	463 385	43 920	1 348 237	749 927	1 374
Август	491 948	449 479	42 469	1 300 445	695 116	1 183
Септембар	490 686	450 605	40 081	1 359 340	711 819	1 177
Октобар	542 144	503 578	38 566	1 406 166	703 975	1 095
Новембар	518 808	481 695	37 113	1 331 296	678 464	1 026
Децембар	547 577	512 290	35 287	1 397 493	706 552	1 156

13.11. Телекомуникациони показатељи, 2014–2015.

	2014	2015
Фиксна мрежа		
Број искоришћених главних линија	2 755 173	2 555 659
Број инсталираних прикључака	3 814 040	3 849 183
Претплатници фиксне телефонije	2 629 716	2 443 951
Процент главних телефонских линија у фиксној мрежи прикључених на дигиталне центре	99	87,49
Процент резиденцијалних главних телефонских линија	90	89,15
Број јавних телефонских говорница	3 358	2 784
Мобилна мрежа		
Претплатници мобилне телефонije, број (постпејд + припејд)	9 344 977	9 155 664
Припејд претплатници мобилне телефонije, број	4 976 451	4 611 507
Укупан број претплатника мобилне телефонije са спором и средње брзом мрежом	7 707 279	7 173 391
Број претплатника на IMT-2000 (3G) најбржу мрежу	4 676 981	5 031 178
Процент покривености територије мобилном мрежом	92	91,90
Процент покривености становника мобилном мрежом	99	99,75
Интернет		
Број интернет претплатника	1 481 965	1 563 143
„Dial-up“ интернет претплатници	2 539	0
Број интернет претплатника „широког“ опсега (broadband)	1 098 834	1 200 130
Интернет претплатници – модем (преко кабловске мреже)	382 989	475 968
Интернет претплатници – DSL	715 845	724 162
Остали интернет претплатници „широког“ опсега	380 592	362 982
Интернет претплатници са изнајмљеним линијама	2 507	2 424
Процент интернет корисника	3 400 000	553
RWLAN локације	204	149
Број ISDN претплатника	60 612	50 423
Са базним ISDN приступом	58 474	48 352
Са примарним ISDN приступом	2 138	2 071
Ширина опсега међународног интернета, Mb/s	457 000	650 880

13.12. Квалитет телекомуникационих услуга, 2014–2015.

	2014	2015
Унутрашњи међумесни телефонски саобраћај, хиљ. минута	989 490	...
Унутрашњи телефонски саобраћај фиксне ка мобилној мрежи, хиљ. минута	531 259	462 175
Међународни полазни и долазни саобраћај у фиксној мрежи, хиљ. минута	610 454	467 974
Међународни полазни саобраћај у фиксној мрежи, хиљ. минута	162 372	133 561
Међународни долазни саобраћај у фиксној мрежи, хиљ. минута	451 999	334 413
Полазни унутрашњи минути у мобилној мрежи, хиљ.	14 726 479	14 949 407
Од тога:		
Полазни минути у мобилној мрежи у оквиру мреже једног оператора, хиљ.	10 687 339	10 711 733
Полазни минути у мобилној мрежи ка фиксној мрежи, хиљ.	494 449	524 539
Полазни минути у мобилној мрежи између више оператора мобилне мреже, хиљ.	3544 691	3 713 135
Полазни међународни минути у мобилној мрежи, хиљ.	137 011	157 457
Минути у роингу, хиљ.	103 792	123 183
Минути у роингу од страних претплатника, хиљ.	98 270	151 564
Долазни међународни минути ка мобилној мрежи, хиљ.	269 428	224 692
Послати СМС, хиљ.	10 289 717	8 685 126
Послати ММС, хиљ.	20 246	14 912
Интернет Dial-up саобраћај, хиљ. минута	3 605	0

13.13. Телекомуникације – промет, по регионима, 2015.

	Број комутационих система фиксне телефоније	Број инсталираних прикључака фиксне телефоније	Број искоришћених прикључака фиксне телефоније	Претплатници фиксне телефоније
РЕПУБЛИКА СРБИЈА	4 193	3 850 249	2 555 659	2 443 951
СРБИЈА – СЕВЕР	1 727	2 044 413	1 523 367	1 430 991
Београдски регион	814	1 118 794	813 620	745 671
Београдска област	814	1 118 794	813 620	745 671
Регион Војводине	913	925 619	709 747	685 320
Западнобачка област	84	89 330	67 510	65 605
Јужнобанатска област	118	132 478	100 752	98 513
Јужнобачка област	283	329 501	249 260	237 499
Севернобанатска област	57	63 950	47 446	46 228
Севернобачка област	86	87 632	70 318	67 077
Средњобанатска област	86	88 297	63 826	62 498
Сремска област	157	134 431	110 635	107 900
СРБИЈА – ЈУГ	2 254	1 805 836	1 231 806	1 198 725
Регион Шумадије и Западне Србије	1 396	1 012 256	698 134	678 223
Златиборска област	211	147 510	102 150	100 183
Колубарска област	129	77 255	62 416	61 118
Мачванска област	152	133 656	101 972	99 438
Моравичка област	194	132 209	85 005	82 219
Поморавска област	194	112 163	76 045	74 190
Расинска област	151	108 556	76 307	74 095
Рашка област	196	151 875	95 700	92 361
Шумадијска област	169	149 032	98 539	94 619
Регион Јужне и Источне Србије	821	759 389	512 458	499 365
Борска област	90	67 893	45 901	44 808
Браничевска област	124	85 785	60 800	59 999
Зајечарска област	77	63 777	44 312	43 008
Јабланичка област	73	74 686	50 678	49 264
Нишавска област	177	204 895	136 087	131 389
Пиротска област	75	52 666	32 861	32 068
Подунавска област	79	88 678	63 886	62 817
Пчињска област	76	74 450	45 516	44 171
Топличка област	50	46 559	32 417	31 841
Регион Косово и Метохија	37	34 191	21 214	21 137
Косовска област	12	9 039	6 156	6 155
Пећка област	17	19 982	12 150	12 075
Призренска област	8	5 170	2 908	2 907
Косовско-митровачка област	-	-	-	-
Косовско-поморавска област	-	-	-	-

13.14. Укупни приходи у телекомуникацијама,
2014–2015.

13.15. Девизно пословање, 2015.

	у хиљ. РСД		у хиљ. USD	
	2014	2015		Укупно
Фактурисани приходи – укупно	185 025 815	228 519 365	Приходи	113 081
Приходи од свих телекомуникационих услуга – укупно	169 418 129	188 617 442	Приходи од међународног саобраћаја	109 483
Приходи од фиксне телефоније	89 862 795	36 838 115	Транзитне таксе и закуп	2 253
Од оствареног саобраћаја	9 736 529	8 197 236	Остало	1 345
Остали приходи	31 118 053	28 640 879		
Приходи од мобилне телефоније	80 126 266	108 842 209		
Од тога:				Укупно
Приходи од разговора	12 740 494	11 693 544		
Приходи од СМС порука	4 583 944	3 976 235		
Приходи од ММС порука	144 286	114 860		
Приходи од интернет услуга	15 208 719	21 655 475	Укупно	11 834
Остали пословни приходи	33 222 655	19 549 015	Мушко	8 143
Остали приходи	17 430 562	39 901 923	Женско	3 691

13.16. Запослени, крај 2015.

Рукопис припремили под руководством Првослава Мутавцића:

- | | | |
|---|-------------------|--|
| ❖ | Сандра Михајловић | поглавља: 1 (део), 4, 7 и 11 |
| ❖ | Предраг Мутавцић | поглавља: 1 (део), 3 и 9 (део) |
| ❖ | Марина Буха | поглавља: 1 (део), 2, 6, 8 и 10 |
| ❖ | Јелена Шормаз | поглавља: 1 (део), 5, 9 (део), 12 и 13 |
| ❖ | Првослав Мутавцић | поглавља: 1 (део), и 9 (део) |

РЕДАКЦИЈА

Руководилац: Мирослав Јанковић

Чланови: Селена Марковић, Татјана Савић, Јасмина Костић-Симов, Јелена Милаковић и Соња Радоичић

Дизајн и израда корица: Зоран Атијас

Лектура: Богдана Милошевић

Израда графикана: Милан Шормаз

Технички уредник: Ирена Димић

CIP - Каталогизација у публикацији
Народна библиотека Србије, Београд

311(497.11)

БИЛТЕН / Републички завод за статистику ;
одговара Миладин Ковачевић. - 1992, бр. 347- . -
Београд : Републички завод за статистику, 1992-
(Београд : Републички завод за статистику). - 30 cm

Повремено. - Је наставак: Bilten - Republički zavod za statistiku SR
Srbije = ISSN 0582-6950
ISSN 0354-3641 = Билтен - Републички завод за статистику Србије
COBISS.SR-ID 16405506

Издаје и штампа

Републички завод за статистику, 11 050 Београд, Милана Ракића 5
Телефон: 011 2412-922 (централа) • Телефакс: 011 2411-260 • www.stat.gov.rs
Одговара: др Миладин Ковачевић, директор
Број страна: 138 • Тираж: 35