

# САОПШТЕЊЕ

# СН40

број 172 - год. LXVII, 30.06.2017.

Статистика становништва

СРБ172 СН40 300617

## Витални догађаји, 2016.

У овом саопштењу дати су изабрани статистички подаци за 2016. годину из области виталне статистике за Републику Србију. Подаци су добијени из годишњих статистичких истраживања о рођеним и умрлим лицима. Методологија виталне статистике 2016. усклађена је са методологијом примењеном у Попису становништва 2011. године. Почев од 1995. године, Републички завод за статистику објављује ово саопштење у редовној годишњој периодици.

Републички завод за статистику од 1998. године не располаже подацима за АП Косово и Метохија, тако да они нису садржани у обухвату података за Републику Србију (укупно).

### 1. Природно кретање становништва, 2016.

Регион Област Град – општина	Број становника 30.06.	Рођени		Умрли					Перинатална смртност <sup>1)</sup>	Природни прираштај
		живо-рођени	мртво-рођени	укупно	умрла одојчад		умрли насилном смрћу			
					свега	0–6 дана	свега	самоубиства		
<b>РЕПУБЛИКА СРБИЈА</b>	<b>7058322</b>	<b>64734</b>	<b>377</b>	<b>100834</b>	<b>348</b>	<b>187</b>	<b>2858</b>	<b>962</b>	<b>564</b>	<b>-36100</b>
СРБИЈА - СЕВЕР	3565319	35074	222	48037	182	97	1328	452	319	-12963
<b>Београдски регион</b>	<b>1683962</b>	<b>17967</b>	<b>88</b>	<b>20803</b>	<b>96</b>	<b>51</b>	<b>534</b>	<b>164</b>	<b>139</b>	<b>-2836</b>
<b>Београдска област (Град Београд)</b>	<b>1683962</b>	<b>17967</b>	<b>88</b>	<b>20803</b>	<b>96</b>	<b>51</b>	<b>534</b>	<b>164</b>	<b>139</b>	<b>-2836</b>
Барајево	27024	242	3	373	-	-	9	1	3	-131
Вождовац	167331	1933	5	2056	11	7	40	17	12	-123
Врачар	57343	635	2	806	5	5	18	5	7	-171
Гроцка	86099	826	7	890	5	3	30	11	10	-64
Звездара	161340	1876	9	1900	10	7	41	17	16	-24
Земун	172803	1873	9	1976	10	3	49	12	12	-103
Лазаревац	57444	639	5	718	3	2	28	8	7	-79
Младеновац	52390	480	1	718	4	3	24	7	4	-238
Нови Београд	214132	2233	6	2748	9	8	58	19	14	-515
Обреновац	72246	721	3	924	6	2	26	5	5	-203
Палилула	180081	1942	12	2151	8	2	54	16	14	-209
Раковица	108710	1079	5	1259	6	2	34	7	7	-180
Савски венац	36739	505	9	657	3	-	24	6	9	-152
Сопот	20002	184	1	338	1	-	9	1	1	-154
Стари град	46382	587	1	680	1	1	14	6	2	-93
Сурчин	45887	447	-	495	3	1	21	7	1	-48
Чукарица	178009	1765	10	2114	11	5	55	19	15	-349
<b>Регион Војводине</b>	<b>1881357</b>	<b>17107</b>	<b>134</b>	<b>27234</b>	<b>86</b>	<b>46</b>	<b>794</b>	<b>288</b>	<b>180</b>	<b>-10127</b>
<b>Западнобачка област</b>	<b>177476</b>	<b>1342</b>	<b>15</b>	<b>2978</b>	<b>8</b>	<b>3</b>	<b>80</b>	<b>27</b>	<b>18</b>	<b>-1636</b>
Сомбор	81401	597	8	1361	4	3	35	11	11	-764
Апатин	27395	213	2	452	1	-	14	6	2	-239
Кула	40550	311	2	650	3	-	15	7	2	-339
Оџаци	28130	221	3	515	-	-	16	3	3	-294
<b>Јужнобанатска област</b>	<b>283350</b>	<b>2470</b>	<b>14</b>	<b>4237</b>	<b>16</b>	<b>12</b>	<b>111</b>	<b>32</b>	<b>26</b>	<b>-1767</b>
Панчево	120871	1099	7	1613	5	5	53	11	12	-514
Алибунар	18995	142	2	351	1	1	11	3	3	-209
Бела Црква	16471	132	-	290	1	1	8	3	1	-158
Вршац	50152	453	3	717	2	1	8	2	4	-264
Ковачица	24249	222	-	379	-	-	11	5	-	-157
Ковин	32125	254	1	528	5	4	8	3	5	-274
Опово	9925	95	1	188	1	-	9	4	1	-93
Пландиште	10562	73	-	171	1	-	3	1	-	-98

<sup>1)</sup> Перинатална смртност обухвата мртворођену децу и умрлу одојчад стару 0–6 дана.

### 1. Природно кретање становништва, 2016. (наставак)

Регион Област Град – општина	Број становника 30.06.	Рођени		Умрли				Перинатална смртност <sup>1)</sup>	Природни прираштај	
		живо-рођени	мртворођени	укупно	умрла одојчад		умрли насилном смрћу			
					свега	0–6 дана	свега			самоубиства
<b>Јужнобачка област</b>	<b>617333</b>	<b>6482</b>	<b>52</b>	<b>7590</b>	<b>29</b>	<b>14</b>	<b>215</b>	<b>73</b>	<b>66</b>	<b>-1108</b>
<i>Град Нови Сад</i>	353525	4095	30	3708	10	6	96	25	36	387
Нови Сад	319484	3779	28	3374	10	6	87	23	34	405
Петроварадин	34041	316	2	334	-	-	9	2	2	-18
Бач	13601	101	2	238	3	-	8	4	2	-137
Бачка Паланка	53218	491	5	822	2	1	18	7	6	-331
Бачки Петровац	12952	93	-	189	-	-	4	-	-	-96
Беоцин	15229	132	-	207	3	3	3	2	3	-75
Бечеј	35911	327	2	581	2	1	24	10	3	-254
Врбас	40214	374	1	605	3	1	25	8	2	-231
Жабалъ	25476	303	3	329	3	-	8	3	3	-26
Србобран	15718	121	4	215	-	-	8	5	4	-94
Сремски Карловци	8494	76	1	132	1	1	4	3	2	-56
Темерин	27830	244	3	352	1	1	8	1	4	-108
Тител	15165	125	1	212	1	-	9	5	1	-87
<b>Севернобанатска област</b>	<b>139940</b>	<b>1099</b>	<b>5</b>	<b>2444</b>	<b>6</b>	<b>3</b>	<b>88</b>	<b>31</b>	<b>8</b>	<b>-1345</b>
<i>Кикинда</i>	55998	451	3	965	3	1	20	4	4	-514
Ада	16237	122	-	286	-	-	13	5	-	-164
Кањижа	24193	174	2	400	1	1	20	8	3	-226
Нови Кнежевац	10610	87	-	197	1	1	8	2	1	-110
Сента	22302	190	-	389	1	-	19	7	-	-199
Чока	10600	75	-	207	-	-	8	5	-	-132
<b>Севернобачка област</b>	<b>181334</b>	<b>1544</b>	<b>8</b>	<b>2803</b>	<b>5</b>	<b>2</b>	<b>77</b>	<b>31</b>	<b>10</b>	<b>-1259</b>
<i>Суботица</i>	138331	1202	7	2102	4	1	57	20	8	-900
Бачка Топола	31517	244	1	531	1	1	15	8	2	-287
Мали Иђош	11486	98	-	170	-	-	5	3	-	-72
<b>Средњобанатска област</b>	<b>178995</b>	<b>1538</b>	<b>20</b>	<b>2850</b>	<b>12</b>	<b>8</b>	<b>81</b>	<b>40</b>	<b>28</b>	<b>-1312</b>
<i>Зрењанин</i>	118699	981	14	1806	6	4	44	21	18	-825
Житиште	15573	145	3	279	-	-	10	2	3	-134
Нова Црња	9581	91	1	178	1	1	8	7	2	-87
Нови Бечеј	22932	230	1	382	5	3	15	8	4	-152
Сечањ	12210	91	1	205	-	-	4	2	1	-114
<b>Сремска област</b>	<b>302929</b>	<b>2632</b>	<b>20</b>	<b>4332</b>	<b>10</b>	<b>4</b>	<b>142</b>	<b>54</b>	<b>24</b>	<b>-1700</b>
<i>Сремска Митровица</i>	77123	638	4	1129	-	-	24	7	4	-491
Инђија	46390	449	5	652	2	1	22	10	6	-203
Ириг	10330	70	2	153	-	-	2	1	2	-83
Пећинци	19370	182	1	290	1	-	12	5	1	-108
Рума	52280	443	5	814	2	-	34	8	5	-371
Стара Пазова	65088	596	3	744	4	2	20	8	5	-148
Шид	32348	254	-	550	1	1	28	15	1	-296
СРБИЈА - ЈУГ	3493003	29660	155	52797	166	90	1530	510	245	-23137
<b>Регион Шумадије и Западне Србије</b>	<b>1956786</b>	<b>17168</b>	<b>78</b>	<b>28288</b>	<b>91</b>	<b>48</b>	<b>794</b>	<b>315</b>	<b>126</b>	<b>-11120</b>
<b>Златиборска област</b>	<b>273629</b>	<b>2388</b>	<b>7</b>	<b>3786</b>	<b>9</b>	<b>4</b>	<b>130</b>	<b>51</b>	<b>11</b>	<b>-1398</b>
<i>Град Ужице</i>	75097	676	-	1018	4	3	29	13	3	-342
Ужице	68314	625	-	945	4	3	28	13	3	-320
Севојно	6783	51	-	73	-	-	1	-	-	-22
Ариље	18240	149	-	244	-	-	13	4	-	-95
Бајина Башта	24719	215	-	356	2	1	10	5	1	-141
Косјерић	11164	69	-	189	-	-	4	2	-	-120
Нова Варош	15158	97	-	217	-	-	9	1	-	-120
Пожега	28198	210	1	471	1	-	18	9	1	-261
Прибој	25171	186	-	342	-	-	12	7	-	-156
Пријепоље	35485	334	2	446	1	-	17	4	2	-112
Сјеница	25993	318	4	290	1	-	7	4	4	28
Чајетина	14404	134	-	213	-	-	11	2	-	-79
<b>Колубарска област</b>	<b>166795</b>	<b>1381</b>	<b>11</b>	<b>2615</b>	<b>13</b>	<b>7</b>	<b>92</b>	<b>38</b>	<b>18</b>	<b>-1234</b>
<i>Ваљево</i>	87334	775	7	1328	10	5	44	16	12	-553
Лајковац	14962	126	-	194	1	-	8	5	-	-68
Љиг	11723	81	1	193	-	-	12	6	1	-112
Мионица	13456	84	1	220	2	2	8	3	3	-136
Осечина	11512	88	-	241	-	-	7	2	-	-153
Уб	27808	227	2	439	-	-	13	6	2	-212

<sup>1)</sup> Перинатална смртност обухвата мртворођену децу и умрлу одојчад стару 0–6 дана.

### 1. Природно кретање становништва, 2016. (наставак)

Регион Област Град – општина	Број становника 30.06.	Рођени		Умрли				Перинатална смртност <sup>1)</sup>	Природни прираштај	
		живо-рођени	мртворођени	укупно	умрла одојчад		умрли насилном смрћу			
					свега	0–6 дана	свега			само-убиства
<b>Мачванска област</b>	<b>285509</b>	<b>2524</b>	<b>10</b>	<b>4237</b>	<b>7</b>	<b>5</b>	<b>121</b>	<b>46</b>	<b>15</b>	<b>-1713</b>
<i>Шабац</i>	112414	1065	3	1664	3	3	57	22	6	-599
Богатић	27228	206	2	426	-	-	11	6	2	-220
Владимирци	16292	110	1	304	-	-	7	3	1	-194
Коцељева	12185	89	2	227	-	-	7	-	2	-138
Крупањ	16038	108	-	249	1	-	9	4	-	-141
Лозница	76390	748	2	1011	3	2	22	9	4	-263
Љубовија	13256	99	-	184	-	-	5	2	-	-85
Мали Зворник	11706	99	-	172	-	-	3	-	-	-73
<b>Моравичка област</b>	<b>203799</b>	<b>1763</b>	<b>7</b>	<b>3016</b>	<b>8</b>	<b>1</b>	<b>79</b>	<b>35</b>	<b>8</b>	<b>-1253</b>
<i>Чачак</i>	111797	1015	5	1553	6	1	34	16	6	-538
Горњи Милановац	42298	388	2	696	2	-	19	9	2	-308
Ивањица	30449	224	-	374	-	-	14	3	-	-150
Лучани	19255	136	-	393	-	-	12	7	-	-257
<b>Поморавска област</b>	<b>204369</b>	<b>1536</b>	<b>11</b>	<b>3503</b>	<b>8</b>	<b>5</b>	<b>73</b>	<b>30</b>	<b>16</b>	<b>-1967</b>
<i>Јагодина</i>	70319	627	3	1105	3	2	27	10	5	-478
Деспотовац	21376	126	-	397	1	1	6	3	1	-271
Параћин	51921	408	5	808	1	-	17	6	5	-400
Рековац	9802	45	1	213	-	-	3	1	1	-168
Свилајнац	22000	140	-	430	2	2	7	4	2	-290
Ђуприја	28951	190	2	550	1	-	13	6	2	-360
<b>Расинска област</b>	<b>229554</b>	<b>1647</b>	<b>4</b>	<b>3721</b>	<b>9</b>	<b>4</b>	<b>86</b>	<b>29</b>	<b>8</b>	<b>-2074</b>
<i>Крушевац</i>	123631	929	-	1903	4	2	42	15	2	-974
Александровац	24912	156	1	402	-	-	12	4	1	-246
Брус	15226	112	-	265	3	1	6	1	1	-153
Варварин	16803	99	-	320	-	-	4	2	-	-221
Трстеник	40145	303	2	687	2	1	19	6	3	-384
Ћићевац	8837	48	1	144	-	-	3	1	1	-96
<b>Рашка област</b>	<b>306725</b>	<b>3343</b>	<b>17</b>	<b>3471</b>	<b>19</b>	<b>12</b>	<b>109</b>	<b>43</b>	<b>29</b>	<b>-128</b>
<i>Краљево</i>	120722	1026	6	1705	2	1	67	26	7	-679
Врњачка Бања	26544	199	1	358	1	1	12	7	2	-159
Нови Пазар	104674	1437	5	813	11	5	16	5	10	624
Рашка	23276	193	1	356	2	2	9	4	3	-163
Тулин	31509	488	4	239	3	3	5	1	7	249
<b>Шумадијска област</b>	<b>286406</b>	<b>2586</b>	<b>11</b>	<b>3939</b>	<b>18</b>	<b>10</b>	<b>104</b>	<b>43</b>	<b>21</b>	<b>-1353</b>
<i>Крагујевац</i>	178368	1814	8	2150	10	8	61	26	16	-336
Аранђеловац	44516	375	3	627	4	2	13	6	5	-252
Баточина	11200	78	-	190	2	-	5	1	-	-112
Кнић	13258	65	-	267	-	-	6	2	-	-202
Лапово	7390	43	-	117	1	-	2	-	-	-74
Рача	10735	80	-	232	1	-	5	3	-	-152
Топола	20939	131	-	356	-	-	12	5	-	-225
<b>Регион Јужне и Источне Србије</b>	<b>1536217</b>	<b>12492</b>	<b>77</b>	<b>24509</b>	<b>75</b>	<b>42</b>	<b>736</b>	<b>195</b>	<b>119</b>	<b>-12017</b>
<b>Борска област</b>	<b>116602</b>	<b>828</b>	<b>4</b>	<b>2136</b>	<b>4</b>	<b>3</b>	<b>70</b>	<b>15</b>	<b>7</b>	<b>-1308</b>
<i>Бор</i>	46379	416	3	748	2	2	31	6	5	-332
Кладово	19222	111	-	382	1	-	9	2	-	-271
Мајданпек	17090	115	1	290	-	-	13	3	1	-175
Неготин	33911	186	-	716	1	1	17	4	1	-530
<b>Браничевска област</b>	<b>172515</b>	<b>1237</b>	<b>6</b>	<b>3197</b>	<b>9</b>	<b>6</b>	<b>101</b>	<b>17</b>	<b>12</b>	<b>-1960</b>
<i>Град Пожаревац</i>	73320	617	3	1054	4	2	38	5	5	-437
Пожаревац	60035	486	2	887	3	2	30	5	4	-401
Костолац	13285	131	1	167	1	-	8	-	1	-36
Велико Градиште	16478	137	1	327	2	1	10	1	2	-190
Голубац	7668	40	-	159	-	-	5	-	-	-119
Жабари	10097	51	1	250	-	-	4	-	1	-199
Жагубица	11708	75	-	242	-	-	6	2	-	-167
Кучево	13851	65	-	375	-	-	14	1	-	-310
Мало Црниће	10402	50	-	237	1	1	8	1	1	-187
Петровац на Млави	28991	202	1	553	2	2	16	7	3	-351
<b>Зајечарска област</b>	<b>111399</b>	<b>728</b>	<b>10</b>	<b>2221</b>	<b>2</b>	<b>1</b>	<b>73</b>	<b>22</b>	<b>11</b>	<b>-1493</b>
<i>Зајечар</i>	55987	340	4	991	1	1	33	7	5	-651
Бољевац	11761	63	-	261	-	-	12	3	-	-198
Књажевац	28896	228	6	629	1	-	19	9	6	-401
Сокобања	14755	97	-	340	-	-	9	3	-	-243

<sup>1)</sup> Перинатална смртност обухвата мртворођену децу и умрлу одојчад стару 0–6 дана.

**1. Природно кретање становништва, 2016. (наставак)**

Регион Област Град – општина	Број становника 30.06.	Рођени		Умрли				Перинатална смртност <sup>1)</sup>	Природни прираштај	
		живо-рођени	мртво-рођени	укупно	умрла одојчад		умрли насилном смрћу			
					свега	0–6 дана	свега			само-убиства
<b>Јабланичка област</b>	<b>205400</b>	<b>1754</b>	<b>14</b>	<b>3222</b>	<b>12</b>	<b>8</b>	<b>85</b>	<b>27</b>	<b>22</b>	<b>-1468</b>
<i>Лесковац</i>	138132	1209	8	2021	4	3	53	14	11	-812
Бојник	10427	120	2	212	2	-	5	3	2	-92
Власотинце	28327	182	3	445	3	2	16	3	5	-263
Лебане	20333	184	-	353	3	3	8	6	3	-169
Медвеђа	6842 <sup>2)</sup>	52	-	134	-	-	3	1	-	-82
Црна Трава	1339	7	1	57	-	-	-	-	1	-50
<b>Нишавска област</b>	<b>366056</b>	<b>3188</b>	<b>17</b>	<b>5392</b>	<b>18</b>	<b>11</b>	<b>149</b>	<b>35</b>	<b>28</b>	<b>-2204</b>
<i>Град Ниш</i>	257348	2448	11	3284	15	8	97	25	19	-836
Медијана	85340	857	2	1125	6	3	26	5	5	-268
Нишка Бања	14342	113	1	229	1	1	4	2	2	-116
Палилула	73049	694	5	795	3	2	30	9	7	-101
Пантелеј	53348	472	1	614	-	-	23	7	1	-142
Црвени крст	31269	312	2	521	5	2	14	2	4	-209
Алексинач	48671	370	2	913	1	1	24	5	3	-543
Гаџин Хан	7317	35	1	236	-	-	4	1	1	-201
Дољевац	18059	135	1	276	2	2	9	1	3	-141
Мерошина	13301	85	1	222	-	-	1	-	1	-137
Ражањ	8323	44	1	166	-	-	6	1	1	-122
Сврљиг	13037	71	-	295	-	-	8	2	-	-224
<b>Пиротска област</b>	<b>87015</b>	<b>667</b>	<b>6</b>	<b>1533</b>	<b>4</b>	<b>2</b>	<b>29</b>	<b>4</b>	<b>8</b>	<b>-866</b>
<i>Пирот</i>	55381	444	5	855	3	2	13	1	7	-411
Бабушница	10933	67	-	289	-	-	2	-	-	-222
Бела Паланка	11214	90	-	211	1	-	6	1	-	-121
Димитровград	9487	66	1	178	-	-	8	2	1	-112
<b>Подунавска област</b>	<b>191054</b>	<b>1511</b>	<b>2</b>	<b>2914</b>	<b>8</b>	<b>2</b>	<b>111</b>	<b>34</b>	<b>4</b>	<b>-1403</b>
<i>Смедерево</i>	104987	868	-	1456	5	1	59	16	1	-588
Велика Плана	38846	307	1	666	1	-	26	7	1	-359
Смедеревска Паланка	47221	336	1	792	2	1	26	11	2	-456
<b>Пчињска област</b>	<b>199849</b>	<b>1840</b>	<b>11</b>	<b>2410</b>	<b>13</b>	<b>5</b>	<b>71</b>	<b>19</b>	<b>16</b>	<b>-570</b>
<i>Град Врање</i>	81468	726	5	953	4	3	25	8	8	-227
Врање	72443	654	5	810	4	3	19	7	8	-156
Врањска Бања	9025	72	-	143	-	-	6	1	-	-71
Босилеград	7447	48	-	139	-	-	4	1	-	-91
Бујановац	37867 <sup>2)</sup>	379	-	383	7	1	16	1	1	-4
Владичин Хан	19443	149	1	329	1	1	11	7	2	-180
Прешево	29810 <sup>2)</sup>	336	4	243	-	-	4	1	4	93
Сурдулица	19135	151	1	292	1	-	9	1	1	-141
Трговиште	4679	51	-	71	-	-	2	-	-	-20
<b>Топличка област</b>	<b>86327</b>	<b>739</b>	<b>7</b>	<b>1484</b>	<b>5</b>	<b>4</b>	<b>47</b>	<b>22</b>	<b>11</b>	<b>-745</b>
<i>Прокупље</i>	42068	392	4	672	3	3	16	5	7	-280
Блаце	10832	82	-	240	1	-	7	3	-	-158
Житорађа	15421	114	-	259	-	-	6	4	-	-145
Куршумлија	18006	151	3	313	1	1	18	10	4	-162
<b>Регион Косово и Метохија</b>	...	...	...	...	...	...	...	...	...	...

<sup>1)</sup> Перинатална смртност обухвата мртворођену децу и умрлу одојчад стару 0–6 дана.

<sup>2)</sup> Полазну основу за израчунавање процењеног броја становника за општине Бујановац, Медвеђа и Прешево представља процена међународног експертног тима о броју уобичајеног становништва у време Пописа 2011.

## 2. Показатељи природног кретања становништва, 2016.

Регион Област Град – општина	На 1000 становника			Просечна старост мајке при рођењу детета	Просечна старост умрлог лица	Умрла одојчад на 1000 живо- рођених	Само- убиства на 100000 станов- ника	Очекивана дужина живота, 2016. <sup>1)2)</sup>	
	живо- рођени	умрли	природни прираштај					мушко	женско
<b>РЕПУБЛИКА СРБИЈА</b>	<b>9,2</b>	<b>14,3</b>	<b>-5,1</b>	<b>29,6</b>	<b>74,8</b>	<b>5,4</b>	<b>13,6</b>	<b>73,0</b>	<b>78,0</b>
СРБИЈА–СЕВЕР	9,8	13,5	-3,6	30,3	74,3	5,2	12,7	72,8	78,1
<b>Београдски регион</b>	<b>10,7</b>	<b>12,4</b>	<b>-1,7</b>	<b>31,3</b>	<b>75,1</b>	<b>5,3</b>	<b>9,7</b>	<b>74,2</b>	<b>79,0</b>
<b>Београдска област (Град Београд)</b>	<b>10,7</b>	<b>12,4</b>	<b>-1,7</b>	<b>31,3</b>	<b>75,1</b>	<b>5,3</b>	<b>9,7</b>	<b>74,2</b>	<b>79,0</b>
Барајево	9,0	13,8	-4,8	29,5	74,6	-	3,7	72,2	78,2
Вождовац	11,6	12,3	-0,7	32,0	75,7	5,7	10,2	74,4	79,1
Врачар	11,1	14,1	-3,0	33,3	78,0	7,9	8,7	74,7	79,8
Гроцка	9,6	10,3	-0,7	29,8	73,0	6,1	12,8	74,4	78,9
Звездара	11,6	11,8	-0,2	31,7	75,4	5,3	10,5	73,9	79,0
Земун	10,8	11,4	-0,6	31,0	74,5	5,3	6,9	73,8	78,6
Лазаревац	11,1	12,5	-1,4	29,2	73,1	4,7	13,9	72,3	76,5
Младеновац	9,2	13,7	-4,5	29,2	74,5	8,3	13,4	73,7	77,8
Нови Београд	10,4	12,8	-2,4	32,6	76,9	4,0	8,9	75,4	79,4
Обреновац	10,0	12,8	-2,8	29,2	73,8	8,3	6,9	72,8	77,1
Палилула	10,8	11,9	-1,2	30,8	74,0	4,1	8,9	72,6	78,0
Раковица	9,9	11,6	-1,7	31,6	74,5	5,6	6,4	74,0	79,0
Савски венац	13,7	17,9	-4,1	32,6	76,0	5,9	16,3	71,2	77,5
Сопот	9,2	16,9	-7,7	28,1	75,8	5,4	5,0	71,8	78,1
Стари град	12,7	14,7	-2,0	33,0	77,2	1,7	12,9	74,2	79,2
Сурчин	9,7	10,8	-1,0	28,9	72,4	6,7	15,3	73,5	78,9
Чукарица	9,9	11,9	-2,0	31,5	74,9	6,2	10,7	74,3	78,9
<b>Регион Војводине</b>	<b>9,1</b>	<b>14,5</b>	<b>-5,4</b>	<b>29,4</b>	<b>73,7</b>	<b>5,0</b>	<b>15,3</b>	<b>71,8</b>	<b>77,3</b>
<b>Западнобачка област</b>	<b>7,6</b>	<b>16,8</b>	<b>-9,2</b>	<b>28,7</b>	<b>74,1</b>	<b>6,0</b>	<b>15,2</b>	<b>71,1</b>	<b>76,9</b>
Сомбор	7,3	16,7	-9,4	28,9	74,1	6,7	13,5	71,1	77,3
Апатин	7,8	16,5	-8,7	28,1	74,3	4,7	21,9	71,3	76,4
Кула	7,7	16,0	-8,4	29,2	74,1	9,6	17,3	71,3	76,9
Оџаци	7,9	18,3	-10,5	27,9	73,7	-	10,7	71,1	75,7
<b>Јужнобанатска област</b>	<b>8,7</b>	<b>15,0</b>	<b>-6,2</b>	<b>28,6</b>	<b>73,8</b>	<b>6,5</b>	<b>11,3</b>	<b>71,9</b>	<b>77,0</b>
Панчево	9,1	13,3	-4,3	29,8	73,8	4,5	9,1	72,4	77,6
Алибунар	7,5	18,5	-11,0	27,1	75,1	7,0	15,8	71,2	75,3
Бела Црква	8,0	17,6	-9,6	26,6	73,6	7,6	18,2	72,3	75,2
Вршац	9,0	14,3	-5,3	28,4	74,1	4,4	4,0	72,0	77,0
Ковачица	9,2	15,6	-6,5	27,2	73,9	-	20,6	70,7	77,4
Ковин	7,9	16,4	-8,5	27,5	73,1	19,7	9,3	70,3	75,1
Опово	9,6	18,9	-9,4	28,1	72,3	10,5	40,3	68,8	75,6
Планиште	6,9	16,2	-9,3	27,7	73,9	13,7	9,5	70,7	78,2
<b>Јужнобачка област</b>	<b>10,5</b>	<b>12,3</b>	<b>-1,8</b>	<b>30,3</b>	<b>73,7</b>	<b>4,5</b>	<b>11,8</b>	<b>72,8</b>	<b>78,1</b>
Град Нови Сад	11,6	10,5	1,1	31,2	74,2	2,4	7,1	73,7	78,8
Нови Сад	11,8	10,6	1,3	31,3	74,3	2,6	7,2	73,4	78,7
Петроварадин	9,3	9,8	-0,5	31,0	73,8	-	5,9	75,6	80,3
Бач	7,4	17,5	-10,1	27,0	72,7	29,7	29,4	70,5	76,7
Бачка Паланка	9,2	15,4	-6,2	29,3	74,1	4,1	13,2	71,8	77,6
Бачки Петровац	7,2	14,6	-7,4	30,0	72,9	-	-	71,5	75,7
Беочин	8,7	13,6	-4,9	28,2	72,3	22,7	13,1	70,9	76,2
Бечеј	9,1	16,2	-7,1	28,1	73,8	6,1	27,8	69,4	76,7
Врбас	9,3	15,0	-5,7	29,2	73,0	8,0	19,9	70,0	76,7
Жабалђ	11,9	12,9	-1,0	27,3	72,4	9,9	11,8	70,0	74,7
Србобран	7,7	13,7	-6,0	27,7	73,0	-	31,8	70,1	76,4
Сремски Карловци	8,9	15,5	-6,6	30,0	72,7	13,2	35,3	74,0	77,7
Темерин	8,8	12,6	-3,9	30,3	72,5	4,1	3,6	73,1	77,6
Тител	8,2	14,0	-5,7	27,4	71,7	8,0	33,0	71,2	74,0
<b>Севернобанатска област</b>	<b>7,9</b>	<b>17,5</b>	<b>-9,6</b>	<b>28,3</b>	<b>73,3</b>	<b>5,5</b>	<b>22,2</b>	<b>69,7</b>	<b>76,3</b>
Кикинда	8,1	17,2	-9,2	28,7	73,3	6,7	7,1	71,0	76,0
Ада	7,5	17,6	-10,1	28,7	73,6	-	30,8	69,1	77,3
Кањижа	7,2	16,5	-9,3	27,9	73,5	5,7	33,1	69,2	77,1
Нови Кнежевац	8,2	18,6	-10,4	27,4	71,2	11,5	18,9	66,6	75,1
Сента	8,5	17,4	-8,9	28,6	73,7	5,3	31,4	69,4	77,3
Чока	7,1	19,5	-12,5	26,9	74,0	-	47,2	67,6	76,4
<b>Севернобачка област</b>	<b>8,5</b>	<b>15,5</b>	<b>-6,9</b>	<b>29,5</b>	<b>74,0</b>	<b>3,2</b>	<b>17,1</b>	<b>71,6</b>	<b>77,0</b>
Суботица	8,7	15,2	-6,5	29,8	73,9	3,3	14,5	71,3	76,5
Бачка Топола	7,7	16,8	-9,1	28,6	74,0	4,1	25,4	70,2	77,2
Мали Иђош	8,5	14,8	-6,3	28,0	75,8	-	26,1	70,2	77,8

<sup>1)</sup> Вероватна старост коју ће доживети живорођено дете рођено у наведеној години.

<sup>2)</sup> За израчунавање очекиване дужине живота за ниво општина коришћен је трогодишњи просек 2014-2016.

## 2. Показатељи природног кретања становништва, 2016. (наставак)

Регион Област Град – општина	На 1000 становника			Просечна старост мајке при рођењу детета	Просечна старост умрлог лица	Умрла одојчад на 1000 живо- рођених	Само- убиства на 100000 станов- ника	Очекивана дужина живота, 2016. <sup>1)2)</sup>	
	живо- рођени	умрли	природни прираштај					мушко	женско
<b>Средњобанатска област</b>	<b>8,6</b>	<b>15,9</b>	<b>-7,3</b>	<b>28,4</b>	<b>73,4</b>	<b>7,8</b>	<b>22,3</b>	<b>70,5</b>	<b>76,7</b>
<i>Зрењанин</i>	8,3	15,2	-7,0	29,2	73,7	6,1	17,7	71,1	77,1
<i>Житиште</i>	9,3	17,9	-8,6	28,2	73,2	-	12,8	69,5	76,2
<i>Нова Црња</i>	9,5	18,6	-9,1	25,7	74,2	11,0	73,1	70,6	76,6
<i>Нови Бечеј</i>	10,0	16,7	-6,6	26,6	70,8	21,7	34,9	67,4	75,6
<i>Сечањ</i>	7,5	16,8	-9,3	26,8	74,8	-	16,4	69,1	76,5
<b>Сремска област</b>	<b>8,7</b>	<b>14,3</b>	<b>-5,6</b>	<b>29,0</b>	<b>73,7</b>	<b>3,8</b>	<b>17,8</b>	<b>72,2</b>	<b>77,7</b>
<i>Сремска Митровица</i>	8,3	14,6	-6,4	29,1	74,1	-	9,1	72,5	77,5
<i>Инђија</i>	9,7	14,1	-4,4	29,1	74,0	4,5	21,6	72,5	78,3
<i>Ириг</i>	6,8	14,8	-8,0	27,8	74,5	-	9,7	74,0	78,1
<i>Пећинци</i>	9,4	15,0	-5,6	27,3	72,7	5,5	25,8	70,4	77,3
<i>Рума</i>	8,5	15,6	-7,1	29,2	74,2	4,5	15,3	72,0	77,5
<i>Стара Пазова</i>	9,2	11,4	-2,3	29,5	72,8	6,7	12,3	73,2	78,1
<i>Шид</i>	7,9	17,0	-9,2	28,2	73,4	3,9	46,4	71,1	76,3
СРБИЈА–ЈУГ	8,5	15,1	-6,6	28,7	75,2	5,6	14,6	73,2	77,9
<b>Регион Шумадије и Западне Србије</b>	<b>8,8</b>	<b>14,5</b>	<b>-5,7</b>	<b>28,9</b>	<b>75,1</b>	<b>5,3</b>	<b>16,1</b>	<b>73,5</b>	<b>78,2</b>
<b>Златиборска област</b>	<b>8,7</b>	<b>13,8</b>	<b>-5,1</b>	<b>29,3</b>	<b>75,1</b>	<b>3,8</b>	<b>18,6</b>	<b>74,0</b>	<b>78,9</b>
<i>Град Ужице</i>	9,0	13,6	-4,6	30,1	74,6	5,9	17,3	74,5	78,2
<i>Ужице</i>	9,1	13,8	-4,7	30,1	74,8	6,4	19,0	74,3	78,2
<i>Севојно</i>	7,5	10,8	-3,2	30,0	73,1	-	-	77,1	77,9
<i>Ариље</i>	8,2	13,4	-5,2	29,1	75,3	-	21,9	73,4	78,3
<i>Бајина Башта</i>	8,7	14,4	-5,7	28,8	75,4	9,3	20,2	73,5	80,1
<i>Косјерић</i>	6,2	16,9	-10,7	28,7	76,6	-	17,9	74,5	78,0
<i>Нова Варош</i>	6,4	14,3	-7,9	28,5	75,2	-	6,6	74,6	78,6
<i>Пожега</i>	7,4	16,7	-9,3	29,4	77,2	4,8	31,9	73,9	78,6
<i>Прибој</i>	7,4	13,6	-6,2	30,2	73,6	-	27,8	74,4	78,6
<i>Пријеполје</i>	9,4	12,6	-3,2	28,4	73,7	3,0	11,3	73,6	77,6
<i>Сјеница</i>	12,2	11,2	1,1	28,8	74,5	3,1	15,4	74,1	78,2
<i>Чајетина</i>	9,3	14,8	-5,5	29,2	76,4	-	13,9	73,4	80,6
<b>Колубарска област</b>	<b>8,3</b>	<b>15,7</b>	<b>-7,4</b>	<b>28,5</b>	<b>75,4</b>	<b>9,4</b>	<b>22,8</b>	<b>72,8</b>	<b>78,1</b>
<i>Ваљево</i>	8,9	15,2	-6,3	29,4	74,8	12,9	18,3	72,8	77,6
<i>Лајковац</i>	8,4	13,0	-4,5	27,4	75,4	7,9	33,4	74,8	78,3
<i>Љиг</i>	6,9	16,5	-9,6	28,3	76,6	-	51,2	74,2	77,7
<i>Мионица</i>	6,2	16,3	-10,1	28,3	76,3	23,8	22,3	72,7	78,9
<i>Осечина</i>	7,6	20,9	-13,3	25,6	76,3	-	17,4	73,0	77,8
<i>Уб</i>	8,2	15,8	-7,6	27,0	75,4	-	21,6	72,2	77,1
<b>Мачванска област</b>	<b>8,8</b>	<b>14,8</b>	<b>-6,0</b>	<b>28,1</b>	<b>74,4</b>	<b>2,8</b>	<b>16,1</b>	<b>72,6</b>	<b>77,8</b>
<i>Шабач</i>	9,5	14,8	-5,3	28,5	73,6	2,8	19,6	71,3	77,0
<i>Богатић</i>	7,6	15,6	-8,1	27,0	75,7	-	22,0	72,0	77,3
<i>Владимирци</i>	6,8	18,7	-11,9	26,9	75,6	-	18,4	71,8	75,5
<i>Коцелјева</i>	7,3	18,6	-11,3	25,6	74,7	-	-	71,9	76,1
<i>Крупањ</i>	6,7	15,5	-8,8	26,2	74,9	9,3	24,9	73,8	77,1
<i>Лозница</i>	9,8	13,2	-3,4	28,5	74,6	4,0	11,8	72,7	77,9
<i>Љубовија</i>	7,5	13,9	-6,4	27,9	74,5	-	15,1	72,9	78,2
<i>Мали Зворник</i>	8,5	14,7	-6,2	29,0	73,6	-	-	73,2	79,5
<b>Моравичка област</b>	<b>8,7</b>	<b>14,8</b>	<b>-6,1</b>	<b>29,5</b>	<b>75,5</b>	<b>4,5</b>	<b>17,2</b>	<b>74,0</b>	<b>78,7</b>
<i>Чачак</i>	9,1	13,9	-4,8	29,9	75,3	5,9	14,3	73,5	78,8
<i>Горњи Милановац</i>	9,2	16,5	-7,3	29,6	75,0	5,2	21,3	73,2	77,3
<i>Ивањица</i>	7,4	12,3	-4,9	28,6	74,8	-	9,9	73,9	79,2
<i>Лучани</i>	7,1	20,4	-13,3	27,7	77,9	-	36,4	72,6	77,5
<b>Поморавска област</b>	<b>7,5</b>	<b>17,1</b>	<b>-9,6</b>	<b>28,5</b>	<b>75,9</b>	<b>5,2</b>	<b>14,7</b>	<b>72,6</b>	<b>77,8</b>
<i>Јагодина</i>	8,9	15,7	-6,8	28,6	75,2	4,8	14,2	72,3	77,9
<i>Деспотовац</i>	5,9	18,6	-12,7	28,1	76,3	7,9	14,0	72,8	77,5
<i>Параћин</i>	7,9	15,6	-7,7	28,5	75,5	2,5	11,6	71,9	77,5
<i>Рековац</i>	4,6	21,7	-17,1	26,4	78,8	-	10,2	74,1	78,0
<i>Свилајнац</i>	6,4	19,5	-13,2	28,7	76,9	14,3	18,2	72,3	78,5
<i>Ђуприја</i>	6,6	19,0	-12,4	28,9	75,9	5,3	20,7	73,0	77,4
<b>Расинска област</b>	<b>7,2</b>	<b>16,2</b>	<b>-9,0</b>	<b>28,7</b>	<b>75,9</b>	<b>5,5</b>	<b>12,6</b>	<b>73,3</b>	<b>78,3</b>
<i>Крушевац</i>	7,5	15,4	-7,9	29,0	75,4	4,3	12,1	73,3	78,4
<i>Александровац</i>	6,3	16,1	-9,9	28,8	76,9	-	16,1	75,0	78,6
<i>Брус</i>	7,4	17,4	-10,0	27,9	75,6	26,8	6,6	72,3	75,9
<i>Варварин</i>	5,9	19,0	-13,2	27,8	77,1	-	11,9	73,5	76,2
<i>Трстеник</i>	7,5	17,1	-9,6	28,6	76,3	6,6	14,9	73,8	78,2
<i>Ћићевац</i>	5,4	16,3	-10,9	28,2	77,5	-	11,3	73,8	77,1

<sup>1)</sup> Вероватна старост коју ће доживети живорођено дете рођено у наведеној години.

<sup>2)</sup> За израчунавање очекиване дужине живота за ниво општина коришћен је трогодишњи просек 2014-2016.

## 2. Показатељи природног кретања становништва, 2016. (наставак)

Регион Област Град – општина	На 1000 становника			Просечна старост мајке при рођењу детета	Просечна старост умрлог лица	Умрла одојчад на 1000 живо- рођених	Само- убиства на 100000 станов- ника	Очекивана дужина живота, 2016. <sup>1)2)</sup>	
	живо- рођени	умрли	природни прираштај					мушко	женско
<b>Рашка област</b>	<b>10,9</b>	<b>11,3</b>	<b>-0,4</b>	<b>28,7</b>	<b>74,3</b>	<b>5,7</b>	<b>14,0</b>	<b>74,3</b>	<b>77,9</b>
Краљево	8,5	14,1	-5,6	29,3	75,6	1,9	21,5	73,9	78,5
Врњачка Бања	7,5	13,5	-6,0	29,4	76,7	5,0	26,4	73,9	79,2
Нови Пазар	13,7	7,8	6,0	28,3	71,2	7,7	4,8	73,6	76,9
Рашка	8,3	15,3	-7,0	29,2	75,8	10,4	17,2	73,9	77,4
Тутин	15,5	7,6	7,9	28,3	69,4	6,1	3,2	72,8	74,9
<b>Шумадијска област</b>	<b>9,0</b>	<b>13,8</b>	<b>-4,7</b>	<b>29,5</b>	<b>74,9</b>	<b>7,0</b>	<b>15,0</b>	<b>73,9</b>	<b>78,5</b>
Крагујевац	10,2	12,1	-1,9	29,9	74,0	5,5	14,6	74,3	78,2
Аранђеловац	8,4	14,1	-5,7	29,3	75,3	10,7	13,5	72,5	78,8
Баточина	7,0	17,0	-10,0	27,0	75,5	25,6	8,9	71,3	77,4
Кнић	4,9	20,1	-15,2	28,6	77,2	-	15,1	73,1	78,8
Лапово	5,8	15,8	-10,0	29,1	75,8	23,3	-	74,9	77,3
Рача	7,5	21,6	-14,2	27,9	77,8	12,5	27,9	71,3	77,5
Топола	6,3	17,0	-10,7	28,4	76,0	-	23,9	73,2	77,7
<b>Регион Јужне и Источне Србије</b>	<b>8,1</b>	<b>16,0</b>	<b>-7,8</b>	<b>28,4</b>	<b>75,3</b>	<b>6,0</b>	<b>12,7</b>	<b>72,8</b>	<b>77,5</b>
<b>Борска област</b>	<b>7,1</b>	<b>18,3</b>	<b>-11,2</b>	<b>28,8</b>	<b>75,2</b>	<b>4,8</b>	<b>12,9</b>	<b>72,1</b>	<b>76,6</b>
Бор	9,0	16,1	-7,2	29,1	74,0	4,8	12,9	71,1	76,9
Кладово	5,8	19,9	-14,1	28,8	75,8	9,0	10,4	72,3	76,4
Мајданпек	6,7	17,0	-10,2	28,1	74,3	-	17,6	71,9	74,5
Неготин	5,5	21,1	-15,6	28,7	76,5	5,4	11,8	72,5	77,6
<b>Браничевска област</b>	<b>7,2</b>	<b>18,5</b>	<b>-11,4</b>	<b>28,3</b>	<b>76,2</b>	<b>7,3</b>	<b>9,9</b>	<b>71,8</b>	<b>77,4</b>
Град Пожаревац	8,4	14,4	-6,0	28,6	74,1	6,5	6,8	71,7	76,9
Пожаревац	8,1	14,8	-6,7	29,2	74,2	6,2	8,3	71,9	76,6
Костолац	9,9	12,6	-2,7	26,2	73,5	7,6	-	71,0	78,2
Велико Градиште	8,3	19,8	-11,5	28,5	75,1	14,6	6,1	69,7	78,5
Голубац	5,2	20,7	-15,5	28,6	76,8	-	-	70,0	75,2
Жабари	5,1	24,8	-19,7	26,5	79,0	-	-	72,4	75,4
Жагубица	6,4	20,7	-14,3	26,6	79,2	-	17,1	73,4	79,5
Кучево	4,7	27,1	-22,4	27,7	78,1	-	7,2	70,1	76,7
Мало Црниће	4,8	22,8	-18,0	27,2	75,9	20,0	9,6	68,8	77,6
Петровац на Млави	7,0	19,1	-12,1	28,6	76,9	9,9	24,1	71,7	77,5
<b>Зајечарска област</b>	<b>6,5</b>	<b>19,9</b>	<b>-13,4</b>	<b>28,6</b>	<b>76,6</b>	<b>2,7</b>	<b>19,7</b>	<b>72,2</b>	<b>77,8</b>
Зајечар	6,1	17,7	-11,6	28,6	75,8	2,9	12,5	72,4	77,4
Бољевац	5,4	22,2	-16,8	27,0	75,3	-	25,5	70,4	77,0
Књажевац	7,9	21,8	-13,9	29,0	77,7	4,4	31,1	72,0	77,6
Сокобања	6,6	23,0	-16,5	28,8	77,5	-	20,3	72,8	77,2
<b>Јабланичка област</b>	<b>8,5</b>	<b>15,7</b>	<b>-7,1</b>	<b>27,2</b>	<b>74,8</b>	<b>6,8</b>	<b>13,1</b>	<b>73,1</b>	<b>76,7</b>
Лесковац	8,8	14,6	-5,9	27,5	74,9	3,3	10,1	72,9	76,9
Бојник	11,5	20,3	-8,8	25,0	75,4	16,7	28,8	72,6	76,3
Власотинце	6,4	15,7	-9,3	27,3	74,7	16,5	10,6	73,4	76,9
Лебане	9,0	17,4	-8,3	26,4	74,5	16,3	29,5	70,8	76,3
Медвеђа	7,6	19,6	-12,0	27,8	74,4	-	14,6	71,8	73,6
Црна Трава	5,2	42,6	-37,3	27,5	75,8	-	-	67,7	74,0
<b>Нишавска област</b>	<b>8,7</b>	<b>14,7</b>	<b>-6,0</b>	<b>29,3</b>	<b>75,7</b>	<b>5,6</b>	<b>9,6</b>	<b>74,0</b>	<b>78,5</b>
Град Ниш	9,5	12,8	-3,2	30,1	75,4	6,1	9,7	74,4	78,4
Медијана	10,0	13,2	-3,1	31,2	76,4	7,0	5,9	74,2	78,9
Нишка Бања	7,9	16,0	-8,1	28,2	75,9	8,8	13,9	74,9	78,4
Палилула	9,5	10,9	-1,4	29,5	74,2	4,3	12,3	75,4	78,2
Пантелеј	8,8	11,5	-2,7	30,2	75,7	-	13,1	76,0	79,4
Црвени крст	10,0	16,7	-6,7	28,7	74,6	16,0	6,4	70,3	75,9
Алексинач	7,6	18,8	-11,2	26,9	75,0	2,7	10,3	70,4	76,0
Гаџин Хан	4,8	32,3	-27,5	26,3	78,1	-	13,7	72,9	77,2
Дољевац	7,5	15,3	-7,8	26,2	75,1	14,8	5,5	72,6	76,5
Мерошина	6,4	16,7	-10,3	27,7	76,6	-	-	75,2	78,0
Ражањ	5,3	19,9	-14,7	26,4	76,9	-	12,0	72,0	78,2
Сврљиг	5,4	22,6	-17,2	29,4	79,1	-	15,3	73,8	77,1
<b>Пиротска област</b>	<b>7,7</b>	<b>17,6</b>	<b>-10,0</b>	<b>28,5</b>	<b>76,6</b>	<b>6,0</b>	<b>4,6</b>	<b>73,1</b>	<b>79,1</b>
Пирот	8,0	15,4	-7,4	29,0	76,1	6,8	1,8	74,2	79,4
Бабушница	6,1	26,4	-20,3	27,6	78,5	-	-	71,4	76,7
Бела Паланка	8,0	18,8	-10,8	27,0	76,8	11,1	8,9	71,2	78,7
Димитровград	7,0	18,8	-11,8	27,9	75,6	-	21,1	73,8	77,1
<b>Подунавска област</b>	<b>7,9</b>	<b>15,3</b>	<b>-7,3</b>	<b>28,5</b>	<b>74,1</b>	<b>5,3</b>	<b>17,8</b>	<b>71,7</b>	<b>76,9</b>
Смедерево	8,3	13,9	-5,6	28,4	73,5	5,8	15,2	71,7	77,7
Велика Плана	7,9	17,1	-9,2	28,4	75,0	3,3	18,0	72,3	77,0
Смедеревска Паланка	7,1	16,8	-9,7	29,0	74,3	6,0	23,3	71,9	77,3

<sup>1)</sup> Вероватна старост коју ће доживети живорођено дете рођено у наведеној години.

<sup>2)</sup> За израчунавање очекиване дужине живота за ниво општина коришћен је трогодишњи просек 2014-2016.

## 2. Показатељи природног кретања становништва, 2016. (наставак)

Регион Област Град – општина	На 1000 становника			Просечна старост мајке при рођењу детета	Просечна старост умрлог лица	Умрла одојчад на 1000 живо- рођених	Само- убиства на 100000 станов- ника	Очекивана дужина живота, 2016. <sup>1)2)</sup>	
	живо- рођени	умрли	природни прираштај					мушко	женско
<b>Пчињска област</b>	<b>9,2</b>	<b>12,1</b>	<b>-2,9</b>	<b>28,1</b>	<b>73,5</b>	<b>7,1</b>	<b>9,5</b>	<b>73,0</b>	<b>76,5</b>
Град Врање	8,9	11,7	-2,8	28,7	73,3	5,5	9,8	73,5	78,2
Врање	9,0	11,2	-2,2	28,8	73,5	6,1	9,7	73,7	78,2
Врањска Бања	8,0	15,8	-7,9	27,2	72,5	-	11,1	72,3	78,3
Босилеград	6,4	18,7	-12,2	29,0	77,2	-	13,4	72,9	75,6
Бујановац	10,0	10,1	-0,1	27,6	71,9	18,5	2,6	71,8	74,4
Владичин Хан	7,7	16,9	-9,3	27,4	74,8	6,7	36,0	71,5	74,9
Прешево	11,3	8,2	3,1	28,3	73,3	-	3,4	70,3	74,5
Сурдулица	7,9	15,3	-7,4	27,3	72,5	6,6	5,2	71,8	75,5
Трговиште	10,9	15,2	-4,3	25,5	75,4	-	-	71,8	77,8
<b>Топличка област</b>	<b>8,6</b>	<b>17,2</b>	<b>-8,6</b>	<b>27,6</b>	<b>75,2</b>	<b>6,8</b>	<b>25,5</b>	<b>71,8</b>	<b>77,1</b>
Прокупље	9,3	16,0	-6,7	27,7	74,9	7,7	11,9	72,1	76,4
Блаце	7,6	22,2	-14,6	27,9	74,8	12,2	27,7	70,2	76,9
Житорађа	7,4	16,8	-9,4	25,9	76,9	-	25,9	73,8	78,1
Куршумлија	8,4	17,4	-9,0	28,3	74,8	6,6	55,5	70,6	76,5
<b>Регион Косово и Метохија</b>	...	...	...	...	...	...	...	...	...

<sup>1)</sup> Вероватна старост коју ће доживети живорођено дете рођено у наведеној години.

<sup>2)</sup> За израчунавање очекиване дужине живота за ниво општина коришћен је трогодишњи просек 2014-2016.

## 3. Живорођени према полу, старости мајке и типу насеља, 2016.

Тип насеља	Пол	Укупно	Старост мајке										Просечна старост мајке
			испод 15 год.	15–19	20–24	25–29	30–34	35–39	40–44	45–49	50 и више год.	непо- знато	
<b>РЕПУБЛИКА СРБИЈА</b>	<b>С</b>	<b>64734</b>	<b>49</b>	<b>2625</b>	<b>11385</b>	<b>19850</b>	<b>19432</b>	<b>9302</b>	<b>1740</b>	<b>91</b>	<b>8</b>	<b>252</b>	<b>29,6</b>
	М	33477	27	1299	5937	10200	10029	4933	879	39	4	130	29,6
	Ж	31257	22	1326	5448	9650	9403	4369	861	52	4	122	29,6
Градска	С	44794	29	1256	6092	13204	15069	7508	1360	79	8	189	30,4
	М	23294	16	607	3213	6880	7745	4011	688	32	4	98	30,4
	Ж	21500	13	649	2879	6324	7324	3497	672	47	4	91	30,4
Остала	С	19940	20	1369	5293	6646	4363	1794	380	12	-	63	27,8
	М	10183	11	692	2724	3320	2284	922	191	7	-	32	27,8
	Ж	9757	9	677	2569	3326	2079	872	189	5	-	31	27,7
СРБИЈА – СЕВЕР	С	35074	31	1167	4891	10098	11675	5954	1085	60	4	109	30,3
	М	18088	15	582	2517	5270	5914	3142	559	25	1	63	30,3
	Ж	16986	16	585	2374	4828	5761	2812	526	35	3	46	30,3
Градска	С	27136	17	633	3025	7466	9744	5165	942	54	4	86	31,0
	М	14085	8	315	1571	3933	4945	2752	490	21	1	49	31,0
	Ж	13051	9	318	1454	3533	4799	2413	452	33	3	37	31,0
Остала	С	7938	14	534	1866	2632	1931	789	143	6	-	23	28,1
	М	4003	7	267	946	1337	969	390	69	4	-	14	28,1
	Ж	3935	7	267	920	1295	962	399	74	2	-	9	28,2
Београдски регион	С	17967	6	320	1867	4793	6554	3615	685	46	3	78	31,3
	М	9280	3	163	972	2488	3307	1929	354	21	-	43	31,3
	Ж	8687	3	157	895	2305	3247	1686	331	25	3	35	31,3
Градска	С	16214	5	268	1534	4183	6074	3386	646	44	3	71	31,5
	М	8390	2	136	799	2188	3061	1811	336	19	-	38	31,5
	Ж	7824	3	132	735	1995	3013	1575	310	25	3	33	31,5
Остала	С	1753	1	52	333	610	480	229	39	2	-	7	29,3
	М	890	1	27	173	300	246	118	18	2	-	5	29,3
	Ж	863	-	25	160	310	234	111	21	-	-	2	29,3
Регион Војводине	С	17107	25	847	3024	5305	5121	2339	400	14	1	31	29,4
	М	8808	12	419	1545	2782	2607	1213	205	4	1	20	29,4
	Ж	8299	13	428	1479	2523	2514	1126	195	10	-	11	29,3
Градска	С	10922	12	365	1491	3283	3670	1779	296	10	1	15	30,2
	М	5695	6	179	772	1745	1884	941	154	2	1	11	30,2
	Ж	5227	6	186	719	1538	1786	838	142	8	-	4	30,2
Остала	С	6185	13	482	1533	2022	1451	560	104	4	-	16	27,8
	М	3113	6	240	773	1037	723	272	51	2	-	9	27,8
	Ж	3072	7	242	760	985	728	288	53	2	-	7	27,9

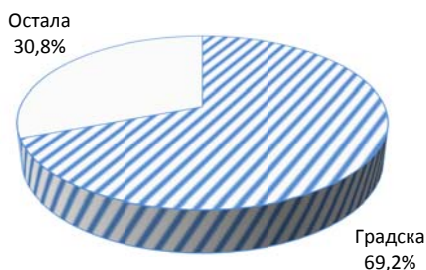


### 3. Живорођени према полу, старости мајке и типу насеља, 2016. (наставак)

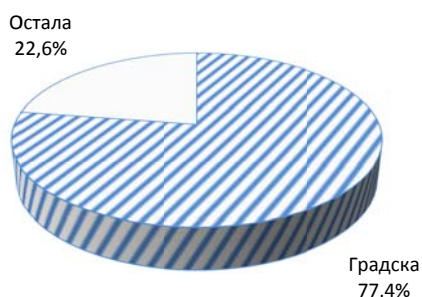
Тип насеља	Пол	Укупно	Старост мајке										Просечна старост мајке
			испод 15 год.	15–19	20–24	25–29	30–34	35–39	40–44	45–49	50 и више год.	непознато	
СРБИЈА – ЈУГ	С	29660	18	1458	6494	9752	7757	3348	655	31	4	143	28,7
	М	15389	12	717	3420	4930	4115	1791	320	14	3	67	28,7
	Ж	14271	6	741	3074	4822	3642	1557	335	17	1	76	28,6
Градска	С	17658	12	623	3067	5738	5325	2343	418	25	4	103	29,5
	М	9209	8	292	1642	2947	2800	1259	198	11	3	49	29,5
Остала	Ж	8449	4	331	1425	2791	2525	1084	220	14	1	54	29,5
	С	12002	6	835	3427	4014	2432	1005	237	6	-	40	27,5
	М	6180	4	425	1778	1983	1315	532	122	3	-	18	27,6
	Ж	5822	2	410	1649	2031	1117	473	115	3	-	22	27,5
<b>Регион Шумадије и Западне Србије</b>	С	<b>17168</b>	<b>8</b>	<b>711</b>	<b>3663</b>	<b>5666</b>	<b>4608</b>	<b>2027</b>	<b>392</b>	<b>16</b>	<b>1</b>	<b>76</b>	<b>28,9</b>
	М	8842	6	345	1892	2839	2438	1089	191	8	-	34	28,9
	Ж	8326	2	366	1771	2827	2170	938	201	8	1	42	28,8
Градска	С	9984	3	281	1674	3275	3067	1384	236	13	1	50	29,7
	М	5175	3	137	879	1658	1605	754	111	5	-	23	29,7
Остала	Ж	4809	-	144	795	1617	1462	630	125	8	1	27	29,6
	С	7184	5	430	1989	2391	1541	643	156	3	-	26	27,8
	М	3667	3	208	1013	1181	833	335	80	3	-	11	27,9
	Ж	3517	2	222	976	1210	708	308	76	-	-	15	27,7
<b>Регион Јужне и Источне Србије</b>	С	<b>12492</b>	<b>10</b>	<b>747</b>	<b>2831</b>	<b>4086</b>	<b>3149</b>	<b>1321</b>	<b>263</b>	<b>15</b>	<b>3</b>	<b>67</b>	<b>28,4</b>
	М	6547	6	372	1528	2091	1677	702	129	6	3	33	28,4
	Ж	5945	4	375	1303	1995	1472	619	134	9	-	34	28,4
Градска	С	7674	9	342	1393	2463	2258	959	182	12	3	53	29,3
	М	4034	5	155	763	1289	1195	505	87	6	3	26	29,3
Остала	Ж	3640	4	187	630	1174	1063	454	95	6	-	27	29,3
	С	4818	1	405	1438	1623	891	362	81	3	-	14	27,1
	М	2513	1	217	765	802	482	197	42	-	-	7	27,1
	Ж	2305	-	188	673	821	409	165	39	3	-	7	27,1
<b>Регион Косово и Метохија</b>	С	...	...	...	...	...	...	...	...	...	...	...	...

### Живорођени по типу насеља, 2016.

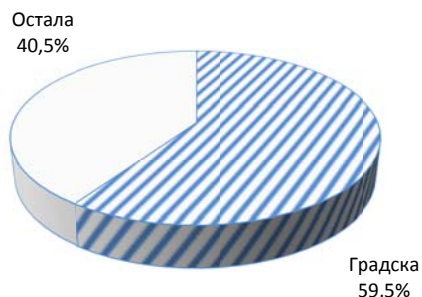
#### РЕПУБЛИКА СРБИЈА



#### СРБИЈА - СЕВЕР



#### СРБИЈА - ЈУГ



4. Умрли према полу, старости и типу насеља, 2016.

Тип насеља	Пол	Укупно	Старост													Просечна старост умрлих
			испод 1 год.	1-4	5-14	15-24	25-34	35-44	45-49	50-54	55-64	65-74	75-84	85 и више	непознато	
<b>РЕПУБЛИКА СРБИЈА</b>	<b>С</b>	<b>100834</b>	<b>348</b>	<b>46</b>	<b>78</b>	<b>297</b>	<b>635</b>	<b>1474</b>	<b>1543</b>	<b>2801</b>	<b>13328</b>	<b>21129</b>	<b>37010</b>	<b>22104</b>	<b>41</b>	<b>74,8</b>
	М	50708	210	23	44	219	436	936	961	1797	8778	12435	16736	8104	29	72,2
	Ж	50126	138	23	34	78	199	538	582	1004	4550	8694	20274	14000	12	77,4
Градска	С	54902	265	32	55	150	395	937	924	1591	7789	12111	19178	11441	34	74,0
	М	27577	159	14	30	115	268	577	559	979	4962	7017	8740	4129	28	71,6
	Ж	27325	106	18	25	35	127	360	365	612	2827	5094	10438	7312	6	76,5
Остала	С	45932	83	14	23	147	240	537	619	1210	5539	9018	17832	10663	7	75,7
	М	23131	51	9	14	104	168	359	402	818	3816	5418	7996	3975	1	73,0
	Ж	22801	32	5	9	43	72	178	217	392	1723	3600	9836	6688	6	78,4
СРБИЈА - СЕВЕР	С	48037	182	22	38	141	345	711	774	1421	6806	10392	16875	10297	33	74,3
	М	23919	105	12	21	103	236	447	487	900	4407	6098	7536	3542	25	71,6
	Ж	24118	77	10	17	38	109	264	287	521	2399	4294	9339	6755	8	77,0
Градска	С	32747	143	18	27	84	246	517	533	911	4527	7008	11403	7300	30	74,5
	М	16131	85	8	16	66	168	316	324	568	2869	4057	5154	2475	25	71,8
	Ж	16616	58	10	11	18	78	201	209	343	1658	2951	6249	4825	5	77,1
Остала	С	15290	39	4	11	57	99	194	241	510	2279	3384	5472	2997	3	74,0
	М	7788	20	4	5	37	68	131	163	332	1538	2041	2382	1067	-	71,2
	Ж	7502	19	-	6	20	31	63	78	178	741	1343	3090	1930	3	76,9
Београдски регион	С	20803	96	11	14	49	140	326	291	556	2691	4211	7377	5014	27	75,1
	М	10217	53	8	11	38	100	198	187	330	1680	2416	3393	1780	23	72,6
	Ж	10586	43	3	3	11	40	128	104	226	1011	1795	3984	3234	4	77,5
Градска	С	17210	87	8	13	38	114	276	244	437	2181	3458	6052	4276	26	75,3
	М	8340	49	5	11	29	81	158	157	256	1339	1962	2757	1513	23	72,8
	Ж	8870	38	3	2	9	33	118	87	181	842	1496	3295	2763	3	77,6
Остала	С	3593	9	3	1	11	26	50	47	119	510	753	1325	738	1	74,3
	М	1877	4	3	-	9	19	40	30	74	341	454	636	267	-	71,7
	Ж	1716	5	-	1	2	7	10	17	45	169	299	689	471	1	77,2
Регион Војводине	С	27234	86	11	24	92	205	385	483	865	4115	6181	9498	5283	6	73,7
	М	13702	52	4	10	65	136	249	300	570	2727	3682	4143	1762	2	70,8
	Ж	13532	34	7	14	27	69	136	183	295	1388	2499	5355	3521	4	76,6
Градска	С	15537	56	10	14	46	132	241	289	474	2346	3550	5351	3024	4	73,6
	М	7791	36	3	5	37	87	158	167	312	1530	2095	2397	962	2	70,6
	Ж	7746	20	7	9	9	45	83	122	162	816	1455	2954	2062	2	76,5
Остала	С	11697	30	1	10	46	73	144	194	391	1769	2631	4147	2259	2	73,9
	М	5911	16	1	5	28	49	91	133	258	1197	1587	1746	800	-	71,0
	Ж	5786	14	-	5	18	24	53	61	133	572	1044	2401	1459	2	76,8
СРБИЈА - ЈУГ	С	52797	166	24	40	156	290	763	769	1380	6522	10737	20135	11807	8	75,2
	М	26789	105	11	23	116	200	489	474	897	4371	6337	9200	4562	4	72,8
	Ж	26008	61	13	17	40	90	274	295	483	2151	4400	10935	7245	4	77,7
Градска	С	22155	122	14	28	66	149	420	391	680	3262	5103	7775	4141	4	73,4
	М	11446	74	6	14	49	100	261	235	411	2093	2960	3586	1654	3	71,3
	Ж	10709	48	8	14	17	49	159	156	269	1169	2143	4189	2487	1	75,6
Остала	С	30642	44	10	12	90	141	343	378	700	3260	5634	12360	7666	4	76,6
	М	15343	31	5	9	67	100	228	239	486	2278	3377	5614	2908	1	74,0
	Ж	15299	13	5	3	23	41	115	139	214	982	2257	6746	4758	3	79,2

#### 4. Умрли према полу, старости и типу насеља, 2016. (наставак)

Тип насеља	Пол	Укупно	Старост													Просечна старост умрлих
			испод 1 год.	1-4	5-14	15-24	25-34	35-44	45-49	50-54	55-64	65-74	75-84	85 и више	непознато	
<b>Регион Шумадије и Западне Србије</b>	<b>С</b>	<b>28288</b>	<b>91</b>	<b>15</b>	<b>17</b>	<b>89</b>	<b>158</b>	<b>400</b>	<b>406</b>	<b>748</b>	<b>3665</b>	<b>5610</b>	<b>10685</b>	<b>6400</b>	<b>4</b>	<b>75,1</b>
	М	14366	59	9	10	64	108	258	257	475	2441	3341	4889	2453	2	72,7
	Ж	13922	32	6	7	25	50	142	149	273	1224	2269	5796	3947	2	77,7
Градска	С	11509	68	10	10	37	80	212	209	347	1781	2609	3993	2152	1	73,2
	М	5952	43	5	6	24	51	132	125	205	1132	1512	1884	832	1	71,1
	Ж	5557	25	5	4	13	29	80	84	142	649	1097	2109	1320	-	75,5
Остала	С	16779	23	5	7	52	78	188	197	401	1884	3001	6692	4248	3	76,5
	М	8414	16	4	4	40	57	126	132	270	1309	1829	3005	1621	1	73,8
	Ж	8365	7	1	3	12	21	62	65	131	575	1172	3687	2627	2	79,2
<b>Регион Јужне и Источне Србије</b>	<b>С</b>	<b>24509</b>	<b>75</b>	<b>9</b>	<b>23</b>	<b>67</b>	<b>132</b>	<b>363</b>	<b>363</b>	<b>632</b>	<b>2857</b>	<b>5127</b>	<b>9450</b>	<b>5407</b>	<b>4</b>	<b>75,3</b>
	М	12423	46	2	13	52	92	231	217	422	1930	2996	4311	2109	2	73,0
	Ж	12086	29	7	10	15	40	132	146	210	927	2131	5139	3298	2	77,7
Градска	С	10646	54	4	18	29	69	208	182	333	1481	2494	3782	1989	3	73,6
	М	5494	31	1	8	25	49	129	110	206	961	1448	1702	822	2	71,5
	Ж	5152	23	3	10	4	20	79	72	127	520	1046	2080	1167	1	75,8
Остала	С	13863	21	5	5	38	63	155	181	299	1376	2633	5668	3418	1	76,6
	М	6929	15	1	5	27	43	102	107	216	969	1548	2609	1287	-	74,1
	Ж	6934	6	4	-	11	20	53	74	83	407	1085	3059	2131	1	79,1
<b>Регион Косово и Метохија</b>	<b>С</b>	<b>...</b>	<b>...</b>	<b>...</b>	<b>...</b>	<b>...</b>	<b>...</b>	<b>...</b>	<b>...</b>	<b>...</b>	<b>...</b>	<b>...</b>	<b>...</b>	<b>...</b>	<b>...</b>	<b>...</b>

#### 5. Умрли према пореклу смрти, 2016.

	Укупно	Порекло смрти							неутврђено
		природна	насилна					остало <sup>1)</sup>	
			свега	несрећни случајеви	самоубиства	убиства	остало <sup>1)</sup>		
<b>РЕПУБЛИКА СРБИЈА</b>	<b>100834</b>	<b>93779</b>	<b>2858</b>	<b>1394</b>	<b>962</b>	<b>123</b>	<b>379</b>	<b>4197</b>	
СРБИЈА – СЕВЕР	48037	45567	1328	683	452	55	138	1142	
Београдски регион	20803	19828	534	284	164	22	64	441	
Регион Војводине	27234	25739	794	399	288	33	74	701	
СРБИЈА – ЈУГ	52797	48212	1530	711	510	68	241	3055	
Регион Шумадије и Западне Србије	28288	25786	794	380	315	36	63	1708	
Регион Јужне и Источне Србије	24509	22426	736	331	195	32	178	1347	
Регион Косово и Метохија	...	...	...	...	...	...	...	...	

<sup>1)</sup> "Остало" се односи на: догађаје са неодређеном намером (неутврђено порекло насилне смрти), компликације медицинског и хируршког лечења, као и законске интервенције и ратне операције.

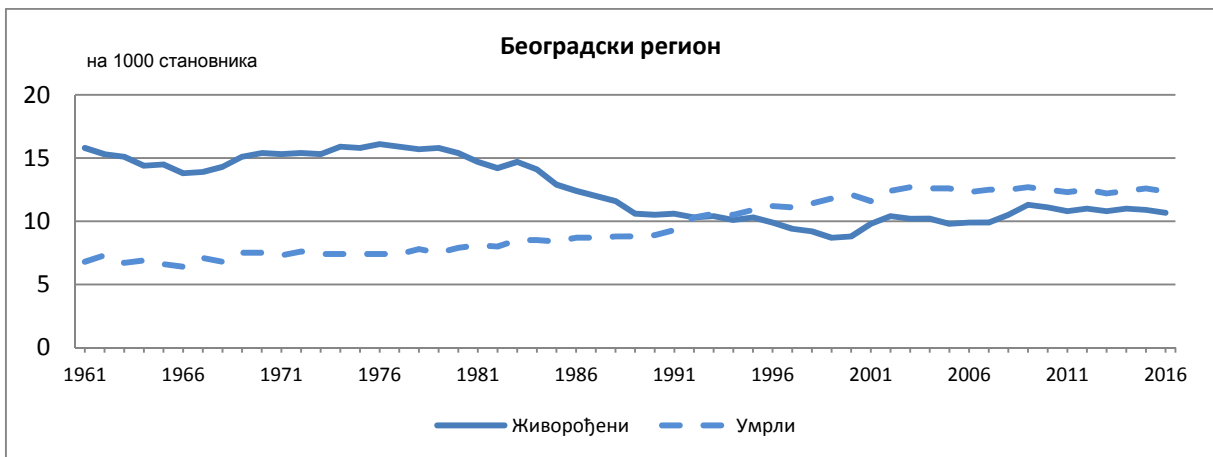
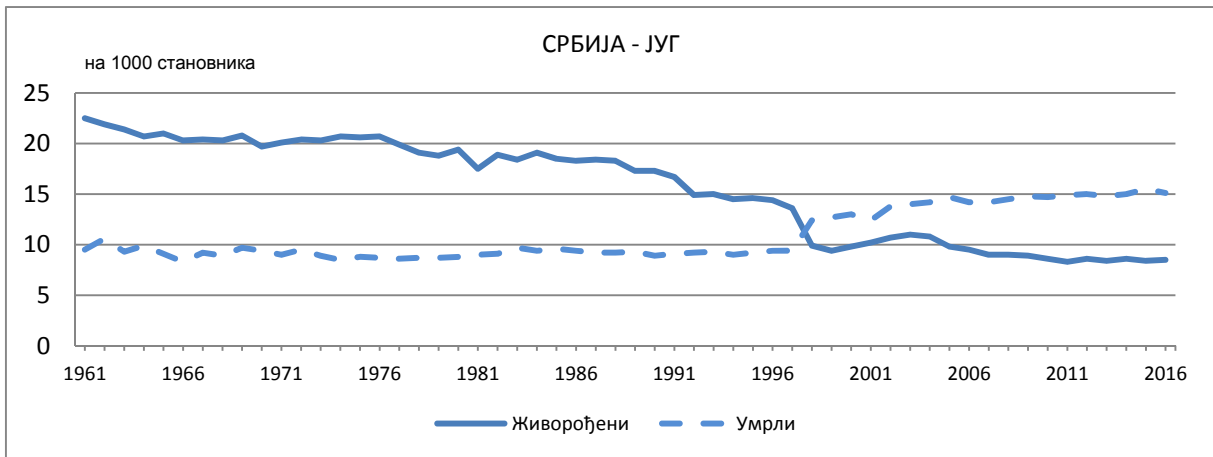
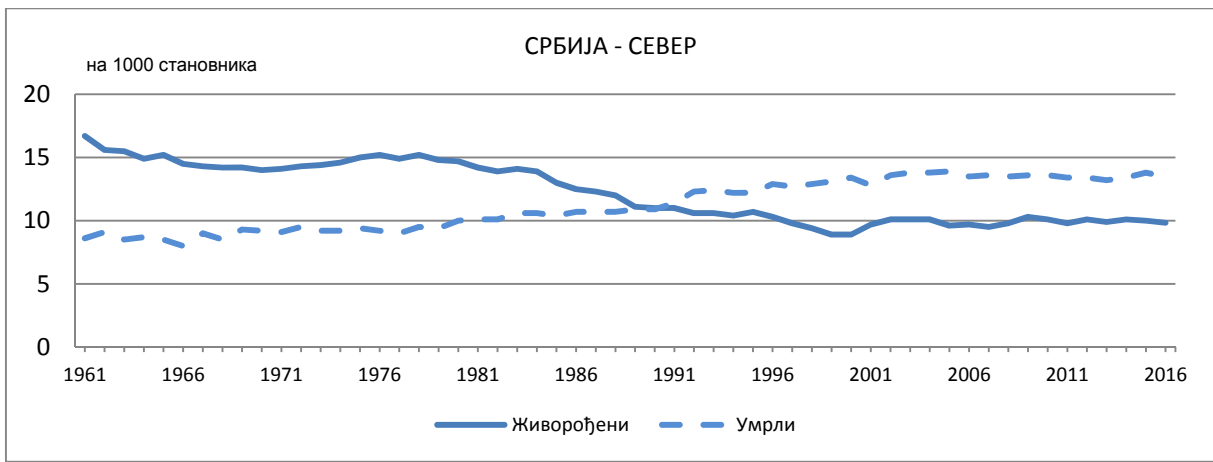
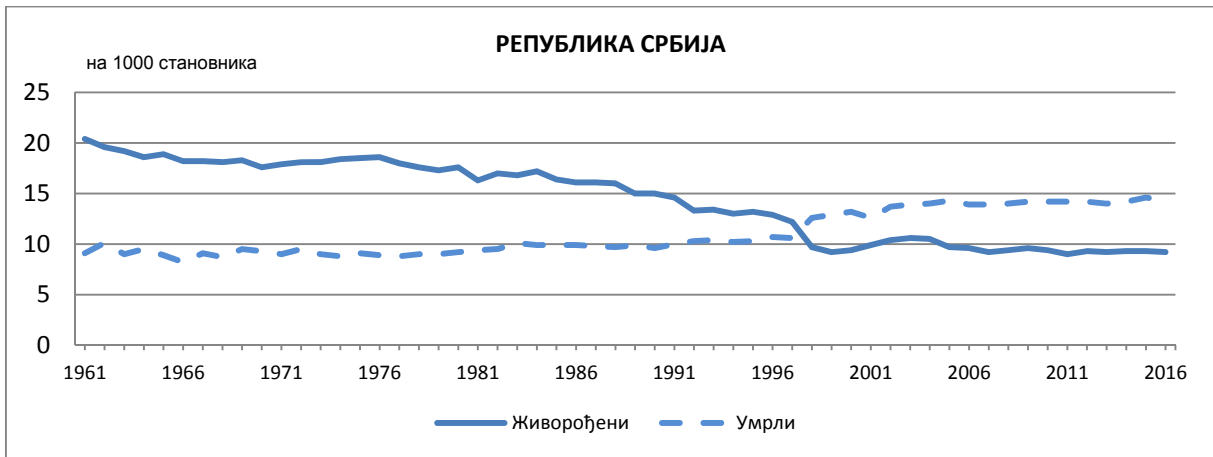
**6. Умрли према узроку смрти,**

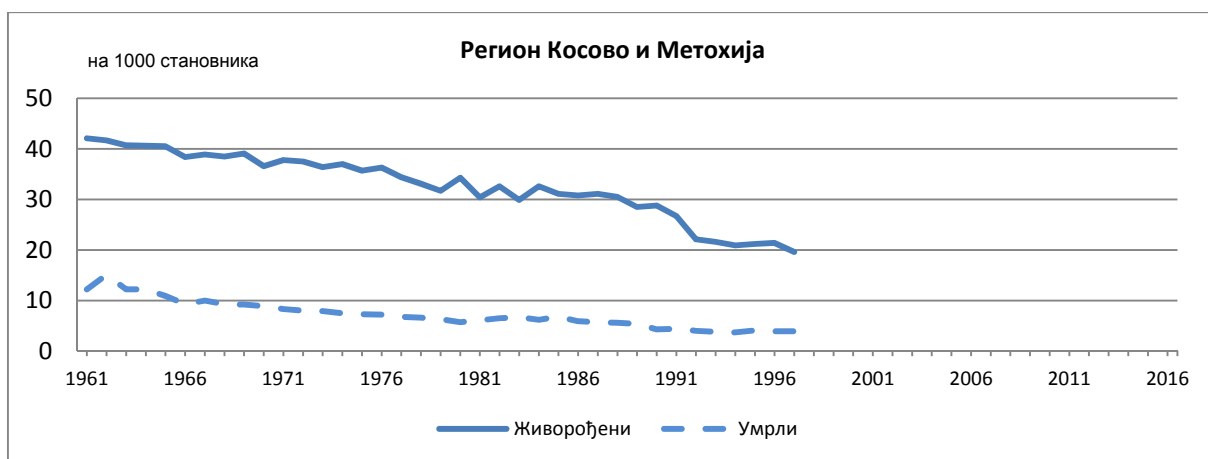
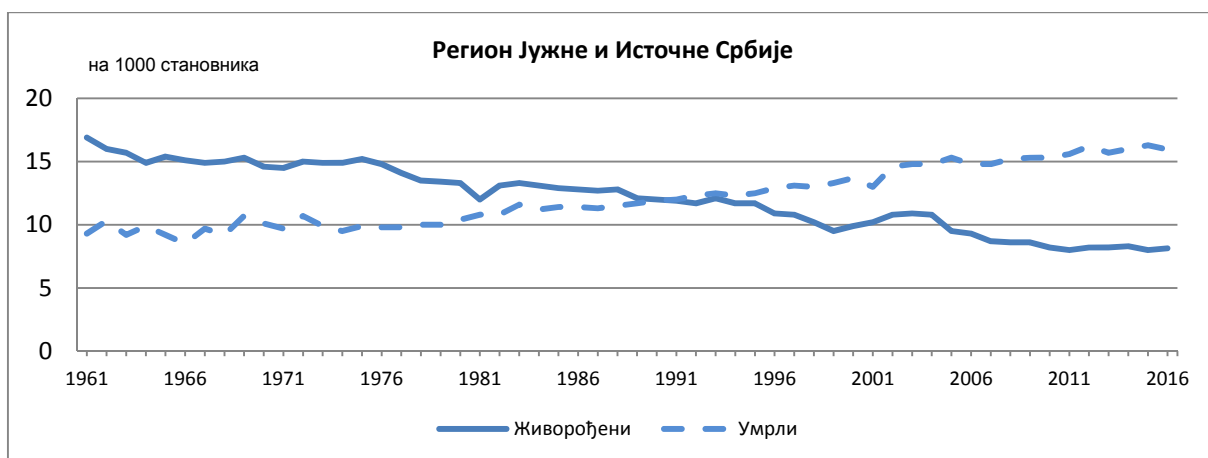
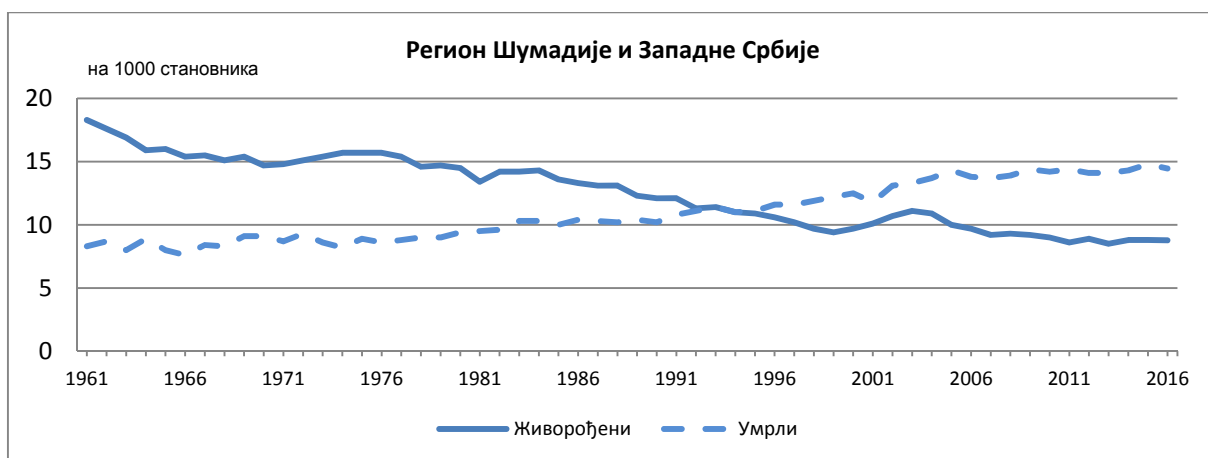
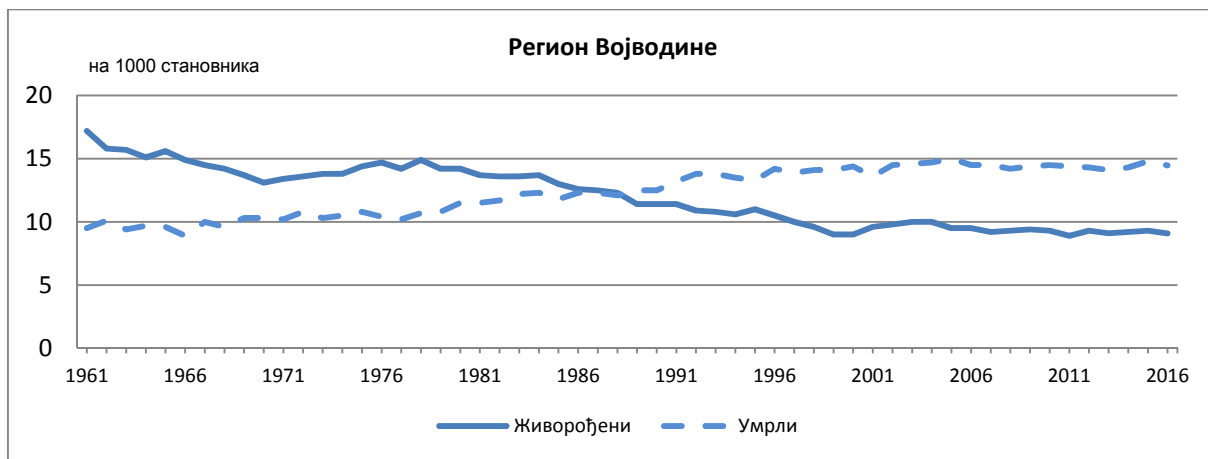
	Пол	Узрок смрти								
		укупно	заразне и паразитарне болести (A00-B99)	тумори (C00-D49)	болести крви, крвотворних органа и одређени поремећаји имунитета (D50-D99)	болести жлезда са унутрашњим лучењем, исхране и метаболизма (E00-E99)	душевни поремећаји и поремећаји понашања (F00-F99)	болести нервног система и чула (G00-H99)	болести система крвотока (I00-I99)	болести система за дисање (J00-J99)
<b>РЕПУБЛИКА СРБИЈА</b>	<b>С</b>	<b>100834</b>	<b>575</b>	<b>22004</b>	<b>250</b>	<b>3287</b>	<b>1445</b>	<b>2335</b>	<b>52102</b>	<b>4877</b>
	М	50708	317	12497	123	1397	663	1007	23788	2908
	Ж	50126	258	9507	127	1890	782	1328	28314	1969
Градска	С	54902	343	13640	138	1755	849	1464	26482	2722
	М	27577	187	7454	64	774	381	630	12173	1634
	Ж	27325	156	6186	74	981	468	834	14309	1088
Остала	С	45932	232	8364	112	1532	596	871	25620	2155
	М	23131	130	5043	59	623	282	377	11615	1274
	Ж	22801	102	3321	53	909	314	494	14005	881
СРБИЈА – СЕВЕР	С	48037	252	11841	103	1415	883	1299	24153	2379
	М	23919	143	6522	47	621	403	534	10881	1391
	Ж	24118	109	5319	56	794	480	765	13272	988
Градска	С	32747	185	8448	64	933	629	990	15936	1662
	М	16131	98	4521	29	425	276	409	7130	973
	Ж	16616	87	3927	35	508	353	581	8806	689
Остала	С	15290	67	3393	39	482	254	309	8217	717
	М	7788	45	2001	18	196	127	125	3751	418
	Ж	7502	22	1392	21	286	127	184	4466	299
<b>Београдски регион</b>	<b>С</b>	<b>20803</b>	<b>108</b>	<b>5411</b>	<b>29</b>	<b>508</b>	<b>352</b>	<b>601</b>	<b>10372</b>	<b>966</b>
	М	10217	62	2887	11	252	131	251	4624	561
	Ж	10586	46	2524	18	256	221	350	5748	405
Градска	С	17210	98	4540	23	438	325	545	8394	834
	М	8340	55	2357	9	218	121	223	3720	478
	Ж	8870	43	2183	14	220	204	322	4674	356
Остала	С	3593	10	871	6	70	27	56	1978	132
	М	1877	7	530	2	34	10	28	904	83
	Ж	1716	3	341	4	36	17	28	1074	49
<b>Регион Војводине</b>	<b>С</b>	<b>27234</b>	<b>144</b>	<b>6430</b>	<b>74</b>	<b>907</b>	<b>531</b>	<b>698</b>	<b>13781</b>	<b>1413</b>
	М	13702	81	3635	36	369	272	283	6257	830
	Ж	13532	63	2795	38	538	259	415	7524	583
Градска	С	15537	87	3908	41	495	304	445	7542	828
	М	7791	43	2164	20	207	155	186	3410	495
	Ж	7746	44	1744	21	288	149	259	4132	333
Остала	С	11697	57	2522	33	412	227	253	6239	585
	М	5911	38	1471	16	162	117	97	2847	335
	Ж	5786	19	1051	17	250	110	156	3392	250
СРБИЈА – ЈУГ	С	52797	323	10163	147	1872	562	1036	27949	2498
	М	26789	174	5975	76	776	260	473	12907	1517
	Ж	26008	149	4188	71	1096	302	563	15042	981
Градска	С	22155	158	5192	74	822	220	474	10546	1060
	М	11446	89	2933	35	349	105	221	5043	661
	Ж	10709	69	2259	39	473	115	253	5503	399
Остала	С	30642	165	4971	73	1050	342	562	17403	1438
	М	15343	85	3042	41	427	155	252	7864	856
	Ж	15299	80	1929	32	623	187	310	9539	582
<b>Регион Шумадије и Западне Србије</b>	<b>С</b>	<b>28288</b>	<b>195</b>	<b>5639</b>	<b>63</b>	<b>977</b>	<b>262</b>	<b>513</b>	<b>15021</b>	<b>1431</b>
	М	14366	111	3313	29	403	118	235	6960	856
	Ж	13922	84	2326	34	574	144	278	8061	575
Градска	С	11509	96	2771	34	402	88	211	5565	581
	М	5952	58	1574	16	167	41	97	2695	346
	Ж	5557	38	1197	18	235	47	114	2870	235
Остала	С	16779	99	2868	29	575	174	302	9456	850
	М	8414	53	1739	13	236	77	138	4265	510
	Ж	8365	46	1129	16	339	97	164	5191	340
<b>Регион Јужне и Источне Србије</b>	<b>С</b>	<b>24509</b>	<b>128</b>	<b>4524</b>	<b>84</b>	<b>895</b>	<b>300</b>	<b>523</b>	<b>12928</b>	<b>1067</b>
	М	12423	63	2662	47	373	142	238	5947	661
	Ж	12086	65	1862	37	522	158	285	6981	406
Градска	С	10646	62	2421	40	420	132	263	4981	479
	М	5494	31	1359	19	182	64	124	2348	315
	Ж	5152	31	1062	21	238	68	139	2633	164
Остала	С	13863	66	2103	44	475	168	260	7947	588
	М	6929	32	1303	28	191	78	114	3599	346
	Ж	6934	34	800	16	284	90	146	4348	242
<b>Регион Косово и Метохија</b>	<b>С</b>	<b>...</b>	<b>...</b>	<b>...</b>	<b>...</b>	<b>...</b>	<b>...</b>	<b>...</b>	<b>...</b>	<b>...</b>

полу и типу насеља, 2016.

Узрок смрти									Пол	
болести система за варење (K00-K99)	болести коже и поткожног ткива (L00-L99)	болести мишићно-коштаног система и везивног ткива (M00-M99)	болести мокраћно-полног система (N00-N99)	трудноћа, рађање и бабиње (O00-O99)	одређена стања настала у перинаталном периоду (P00-P99)	урођене малформације, деформације и хромозомске ненормалности (Q00-Q99)	симптоми, знаци и патолошки клинички и лабораторијски налази (R00-R99)	повреде, тровања и остале последице спољашњих узрока (S00-T99)		
<b>3230</b>	<b>107</b>	<b>152</b>	<b>2264</b>	<b>7</b>	<b>244</b>	<b>112</b>	<b>4985</b>	<b>2858</b>	<b>С</b>	<b>РЕПУБЛИКА СРБИЈА</b>
1803	53	45	1184	-	153	57	2647	2066	М	
1427	54	107	1080	7	91	55	2338	792	Ж	
1890	51	106	1314	6	192	82	2374	1494	С	Градска
1046	26	32	675	-	119	44	1294	1044	М	
844	25	74	639	6	73	38	1080	450	Ж	
1340	56	46	950	1	52	30	2611	1364	С	Остала
757	27	13	509	-	34	13	1353	1022	М	
583	29	33	441	1	18	17	1258	342	Ж	
1727	46	96	916	4	127	57	1411	1328	С	СРБИЈА – СЕВЕР
965	24	27	461	-	74	33	815	978	М	
762	22	69	455	4	53	24	596	350	Ж	
1186	32	74	678	3	104	46	920	857	С	Градска
656	15	19	334	-	63	27	544	612	М	
530	17	55	344	3	41	19	376	245	Ж	
541	14	22	238	1	23	11	491	471	С	Остала
309	9	8	127	-	11	6	271	366	М	
232	5	14	111	1	12	5	220	105	Ж	
<b>805</b>	<b>23</b>	<b>38</b>	<b>511</b>	<b>1</b>	<b>70</b>	<b>26</b>	<b>448</b>	<b>534</b>	<b>С</b>	<b>Београдски регион</b>
437	11	10	253	-	40	14	289	384	М	
368	12	28	258	1	30	12	159	150	Ж	
659	21	37	440	1	64	24	346	421	С	Градска
357	9	10	217	-	37	13	221	295	М	
302	12	27	223	1	27	11	125	126	Ж	
146	2	1	71	-	6	2	102	113	С	Остала
80	2	-	36	-	3	1	68	89	М	
66	-	1	35	-	3	1	34	24	Ж	
<b>922</b>	<b>23</b>	<b>58</b>	<b>405</b>	<b>3</b>	<b>57</b>	<b>31</b>	<b>963</b>	<b>794</b>	<b>С</b>	<b>Регион Војводине</b>
528	13	17	208	-	34	19	526	594	М	
394	10	41	197	3	23	12	437	200	Ж	
527	11	37	238	2	40	22	574	436	С	Градска
299	6	9	117	-	26	14	323	317	М	
228	5	28	121	2	14	8	251	119	Ж	
395	12	21	167	1	17	9	389	358	С	Остала
229	7	8	91	-	8	5	203	277	М	
166	5	13	76	1	9	4	186	81	Ж	
1503	61	56	1348	3	117	55	3574	1530	С	СРБИЈА – ЈУГ
838	29	18	723	-	79	24	1832	1088	М	
665	32	38	625	3	38	31	1742	442	Ж	
704	19	32	636	3	88	36	1454	637	С	Градска
390	11	13	341	-	56	17	750	432	М	
314	8	19	295	3	32	19	704	205	Ж	
799	42	24	712	-	29	19	2120	893	С	Остала
448	18	5	382	-	23	7	1082	656	М	
351	24	19	330	-	6	12	1038	237	Ж	
<b>741</b>	<b>32</b>	<b>22</b>	<b>730</b>	<b>1</b>	<b>65</b>	<b>30</b>	<b>1772</b>	<b>794</b>	<b>С</b>	<b>Регион Шумадије и Западне Србије</b>
410	17	4	380	-	45	10	896	579	М	
331	15	18	350	1	20	20	876	215	Ж	
321	12	11	311	1	49	17	738	301	С	Градска
171	7	2	159	-	32	6	369	212	М	
150	5	9	152	1	17	11	369	89	Ж	
420	20	11	419	-	16	13	1034	493	С	Остала
239	10	2	221	-	13	4	527	367	М	
181	10	9	198	-	3	9	507	126	Ж	
<b>762</b>	<b>29</b>	<b>34</b>	<b>618</b>	<b>2</b>	<b>52</b>	<b>25</b>	<b>1802</b>	<b>736</b>	<b>С</b>	<b>Регион Јужне и Источне Србије</b>
428	12	14	343	-	34	14	936	509	М	
334	17	20	275	2	18	11	866	227	Ж	
383	7	21	325	2	39	19	716	336	С	Градска
219	4	11	182	-	24	11	381	220	М	
164	3	10	143	2	15	8	335	116	Ж	
379	22	13	293	-	13	6	1086	400	С	Остала
209	8	3	161	-	10	3	555	289	М	
170	14	10	132	-	3	3	531	111	Ж	
...	...	...	...	...	...	...	...	...	С	Регион Косово и Метохија

Природни прираштај, 1961–2016. (на 1000 становника)







Природни прираштај (‰) по градовима и општинама у Републици Србији, 2016.



Контакт: [mirjana.popovic@stat.gov.rs](mailto:mirjana.popovic@stat.gov.rs), тел.: 011 2412-922, локал 270  
 Издаје и штампа: Републички завод за статистику, 11 050 Београд, Милана Ракића 5  
 Телефон: 011 2412-922 (централа) • Телефакс: 011 2411-260 • [www.stat.gov.rs](http://www.stat.gov.rs)  
 Одговара: др Миладин Ковачевић, директор  
 Тираж: 20 • Периодика излажења: годишња