



WWW.STAT.GOV.RS

T ТЕНДОВИ RENDS

- **ТЕМАТСКИ ТЕКСТОВИ**
SUBJECT MATTER ISSUES
- **АКТИВНОСТИ**
ACTIVITIES
- **ФИНАЛНА ТРАЖЊА**
FINAL DEMAND
- **СПОЉНА ТРГОВИНА**
EXTERNAL TRADE
- **РЕГИСТРОВАНА ЗАПОСЛЕНОСТ
И НЕЗАПОСЛЕНОСТ**
*REGISTERED EMPLOYMENT
AND UNEMPLOYMENT*
- **РАСПОДЕЛА**
DISTRIBUTION
- **ЦЕНЕ**
PRICES
- **МОНЕТАРНИ СЕКТОР**
MONETARY SECTOR

РЕПУБЛИКА СРБИЈА
РЕПУБЛИЧКИ ЗАВОД ЗА СТАТИСТИКУ

REPUBLIC OF SERBIA
REPUBLIC STATISTICAL OFFICE

МАРТ 2016 MARCH

РЕПУБЛИКА СРБИЈА
РЕПУБЛИЧКИ ЗАВОД ЗА СТАТИСТИКУ

REPUBLIC OF SERBIA
REPUBLIC STATISTICAL OFFICE

www.stat.gov.rs

ISSN 1820-1148

- исправљено издање
- *corrected edition*

ТРЕНДОВИ
TRENDS

МАРТ
БЕОГРАД

2016

MARCH
BELGRADE

Издавач: Републички завод за статистику,
Београд, Милана Ракића 5
За издавача: проф. др Миладин Ковачевић,
директор

Редакција:

проф. др Миладин Ковачевић – руководилац
Катарина Станчић,
мр Нада Ђерић,
Весна Златановић,
Милена Стевовић

The publisher: Republic Statistical Office,
Beograd, Milana Rakića 5
For the publisher: *Miladin Kovačević, PhD,*
Director

Editorial board:

Miladin Kovačević, PhD – Editorial Chief
Katarina Stančić,
Nada Đerić, MSc.,
Vesna Zlatanović,
Milena Stevović

База података Временских серија:	мр Нада Ђерић,	Time Series Data base:	<i>Nada Đerić, MSc.,</i>
ИСТ апликација за Временске серије:	Мира Никић, Гордана Жижић, Милена Ваић, мр Нада Ђерић, Петар Коровић	IST Application for Time Series:	<i>Mira Nikić,</i> <i>Gordana Žikić,</i> <i>Milena Vaić,</i> <i>Nada Đerić MSc.,</i> <i>Petar Korović</i>
Ажурирање Базе временских серија:	мр Нада Ђерић, Весна Златановић, Катарина Станчић, Петар Коровић	Update a database of time series:	<i>Nada Đerić, MSc.,</i> <i>Vesna Zlatanović,</i> <i>Katarina Stančić,</i> <i>Petar Korović</i>
Графикони и табеле:	Весна Златановић	Graphs and tables:	<i>Vesna Zlatanović,</i>
Анализа података и графикана:	мр Нада Ђерић	Analysis of data and graphs:	<i>Nada Đerić, MSc.</i>
Методологија и објашњења:	мр Нада Ђерић, Весна Златановић	Methodology and explanations:	<i>Nada Đerić MSc.,</i> <i>Vesna Zlatanović</i>
Уређивање тематских прилога:	Весна Златановић, Катарина Станчић, мр Нада Ђерић	Editing subject matter issues:	<i>Vesna Zlatanović,</i> <i>Katarina Stančić,</i> <i>Nada Đerić, MSc</i>
Лектура:	Богдана Милошевић	Proof-reading:	<i>Bogdana Milošević</i>
Превод:	Весна Аралица,	Translating:	<i>Vesna Aralica</i>
Интернет технологија:	мр Нада Ђерић, Весна Златановић, Ирена Димић	Internet technology:	<i>Nada Đerić, MSc.,</i> <i>Vesna Zlatanović,</i> <i>Irena Dimić</i>
Дизајн и израда корица:	Милан Шормаз	Design and covers made by:	<i>Milan Šormaz</i>

Тематски прилози и коментари изражавају мишљења аутора и, према томе, не представљају званичне ставове матичне институције.

Subject matter issues and comments express the opinions and the attitudes of the authors, therefore they should not be taken as official attitudes of the home office.

Мартовски број ТРЕНДОВА 2016. године стандардно доноси заокружене податке за целу 2015. годину (серија *брutto домаћи производ у референтним ценама 2010. године*, серије *саобраћаја, грађевинарства, расположивих средстава домаћинства и личне потрошње домаћинства*), а за остале серије у публикацији, за прва два месеца 2016. године.

Серије базних индекса су прерачунате на нову базну годину ($\emptyset 2015=100$), без обзира на то да ли се тренутно располаже подацима за текућу, 2015. годину, за односну серију, или не, као што је случај са серијама: *БДП, грађевинарство, саобраћај, расположива средства домаћинства и личне потрошње домаћинства*.

За аналитичке потребе прерачуна дужих серија на реални израз извршен је прерачун на нову базу и серија чији се ранији вид праћења укида од јануара 2011. године (*цене на мало, трошкови живота и цене на мало роба без струје*), према текућим базним индексима из саопштења или интерних прерачуна.

У овом броју ТРЕНДОВА дат је комплетан садржај **Базе временских серија (БВС)**, списак свих серија, са краћим методолошким објашњењима на почетку. Серије су приказане према класификацији сегмената економске активности која се примењује у ТРЕНДОВИМА, и према текућој месечној и кварталној ажурности. Тако је презентован садржај БВС, са свим изменама које су од марта 2015. године настале. Измене подразумевају увођење нових серија, и искључивање прекинутих серија, као и измене и прилагођавање назива у складу са интерним и/или екстерним методолошким променама, као што је случај са серијама из сегмента РЕГИСТРОВАНА ЗАПОСЛЕНОСТ И НЕЗАПОСЛЕНОСТ.

Напомињемо да је за потребе **БВС**, серија **Часови рада на градилиштима пословних субјеката** у периоду 1994–2002. године праћена као *месечна*, а од 2003. године надаље се прати као *квартална*. Да би се од 2003. године располагало *месечним* подацима за ову серију, она се прерачунава из *кварталне* серије помоћу *Boot, Febes* и *Lisman* методе, коришћењем **ECOTRIM** програма (верзија 1.01).

По истом методу, коришћењем **ECOTRIM** програма, за потребе **БВС** прерачунат је **Бруто домаћи производ** (за период 1996–2015. године), те се располаже и кварталним и месечним подацима за ову серију. Напомињемо да је серија БДП-а ревидирана у складу са националним рачунима у РЗС-у, такође је усклађена са новим *Европским системом националних и регионалних рачуна (ESA 2010)*.

Специјална **ТЕМА** овог броја је: **Стамбени фонд у Републици Србији**.

The March 2016 issue of TRENDS presents data for the whole previous year (for series on gross domestic product at reference prices in 2010, than for series on transportation, construction, available budget household and household consumption), and for the rest of the series in the publication, for the first two months in 2016.

The base indices data series are recalculated on the basis of a new base year ($\emptyset 2015=100$), nevertheless there are available data for current year, for certain series, or not, as it is the case for the series: GDP, construction, transport, available budget household, and household consumption.

For analytical purposes, the compilation of some series, specially the longer ones which had methodological changes, has been performed for the series from the 2011: retail prices, overall cost of living, and retail prices of goods without electricity, referring to the actual base indices in statistical releases or internal departments' data.

This time, the full contents of Time Series Data Base SORS is presented as a special topic of the issue, beginning with short methodology remarks. Series are grouped according to the classification of segments of economic activity that is applied in TRENDS. Each list of series is monthly, or quarterly update. So, in this issue of TRENDS, TSDB content is presented, with all the changes that have occurred in the meantime, since March last year, including new series or segments, as well as excluding discontinued once as well as presenting changes in the names of series due to internal and/or external methodological changes, as is the case with the time series of the segment REGISTERED EMPLOYMENT AND UNEMPLOYMENT.

It should be noted that, for the needs of TSDB, the series hours of work on construction sites of business entities in the period 1994–2002 has been observed on monthly basis, and since 2003 quarterly. In order to have monthly data for this series from 2003 onwards, the quarterly data have been recalculated by means of Boot, Febes and Lisman method with ECOTRIM program (Version 1.01).

Applying the same method, by means of ECOTRIM program, for the needs of TSDB the series Gross domestic product has also been recalculated for the period 1996–2014, hence quarterly and monthly data are available for this series. It should be mentioned that the series GDP has been revised in line with national accounts in SORS, and harmonized with the new European System of National and Regional Accounts (ESA 2010).

The special TOPIC of this issue is: Housing stock in the Republic of Serbia.

С а д р ж а ј	Страна <i>Page</i>	<i>Contents</i>
Стамбени фонд у Републици Србији	<i>i</i>	<i>Housing stock in the Republic of Serbia</i>
Активности	<i>1</i>	<i>Activities</i>
Финална тражња	<i>9</i>	<i>Final demand</i>
Спољна трговина, USD	<i>15</i>	<i>External trade, USD</i>
Регистрована запосленост и незапосленост	<i>23</i>	<i>Registered employment and unemployment</i>
Расподела	<i>27</i>	<i>Distribution</i>
Цене	<i>31</i>	<i>Prices</i>
Монетарни сектор	<i>37</i>	<i>Monetary sector</i>
Методолошка објашњења	<i>41</i>	<i>Methodological explanations</i>

СТАМБЕНИ ФОНД У РЕПУБЛИЦИ СРБИЈИ
HOUSING STOCK IN THE REPUBLIC OF SERBIA

Дејана Ђорђевић
Републички завод за статистику

Dejana Đorđević
Republic Statistical office

САЖЕТАК

SUMMARY

Анализа стамбеног фонда омогућава нам увид у ниво инвестиција у стамбену изградњу и пружа информације о контингенту станова и структурним карактеристикама као основе за унапређење животних услова.

Циљ овог рада је да укаже на динамику и структуру улагања у стамбену изградњу, као и на услове становања. Под условима становања подразумевана је просечна површина стана; густина настањености; опремљеност станова инсталацијама водовода, канализације, централног грејања, и старост стамбеног фонда.

Подаци о динамици и структури стамбених улагања формиран су на бази података из редовног статистичког истраживања о грађевинској активности, које се спроводи сваке године, док се подаци о постојећем стамбеном фонду и условима становања базирају на резултатима Пописа становништва, домаћинства и станова, који је спроведен у периоду од 1. до 15. октобра 2011. године.

1. УВОДНЕ НАПОМЕНЕ

Улагања у стамбену изградњу приказана су преко вредности изведених радова на стамбеним зградама и броја и површине завршених станова, у периоду од 2005. до 2014. године. **Вредност изведених радова** на стамбеним зградама, поред радова новоградње и доградње, обухвата и вредност осталих врста радова реконструкције, санације, адаптације и текућих одржавања (*табела 1*). **Подаци о завршеним становима** односе се на станове у новим и дограђеним зградама (*табела 2*).

Стамбеним фондом обухваћени су станови у Републици Србији и чине га настањени и празни станови који су намењени за становање. У стамбени фонд нису укључени станови који се користе повремено за одмор и рекреацију и за време сезонских радова у пољопривреди, настањене пословне просторије, просторије настањене из нужде, колективни станови, као ни радничке бараке привременог карактера. У *табелама 3, 4 и 5* приказан је упоредни преглед броја станова за стално становање по регионима, на основу података из пописа 1971, 1981, 1991, 2002. и 2011. године.

The analysis of housing stock makes it possible to grasp the level of investments in housing construction. It provides also information about the contingent of dwellings and structural characteristics being the base for living conditions improvement.

This paper is meant to point out the dynamics and structure of investments in housing construction as well as housing conditions. The latter implies the average dwelling area, occupancy density, equipment available (sewage, central heating installations) and the age of housing stock.

The data on the dynamics and structure of housing investments are based on the data derived from the annual statistical survey on construction activity while the data on the current housing stock and housing conditions are obtained from the results of the Census of Population, Households and Dwellings, which was conducted in October 1-15, 2011.

Пописи 1971. и 1981. садрже податке за читаву територију Републике Србије, а пописи 1991–2011. не садрже податке о становима на подручју АП Косово и Метохија.

За анализу обележја стамбеног фонда (способност, опремљеност инсталацијама, својина и основ коришћења стана, густина настањености, година изградње стана и врста зграде у којој се стан налази), који су приказани у *табелама од 6 до 11*, коришћен је контингент настањених станова из пописа 2002. и 2011. Посматрањем само настањених станова добијамо прецизнију слику о условима становања.

У настањене станове сврстани су станови који су у време пописа коришћени као станови за стално становање најмање једног лица, без обзира на основ по коме домаћинство користи стан, затим станови који су у време пописа поред становања коришћени и за обављање неке делатности и станови који су коришћени за повремено коришћење (викенд куће, салаш и сл.), а у време пописа су коришћени као станови за стално становање.

2. ВРЕДНОСТ ИЗВЕДЕНИХ РАДОВА НА СТАМБЕНИМ ЗГРАДАМА У ПЕРИОДУ 2005—2014. ГОДИНЕ

Укупна вредност изведених радова на стамбеним зградама поред вредности новоградње и доградње подразумева и радове одржавања постојећег стамбеног фонда. Табела 1 показује вредност и структуру према врсти изведених грађевинских радова у периоду 2005—2014. године.

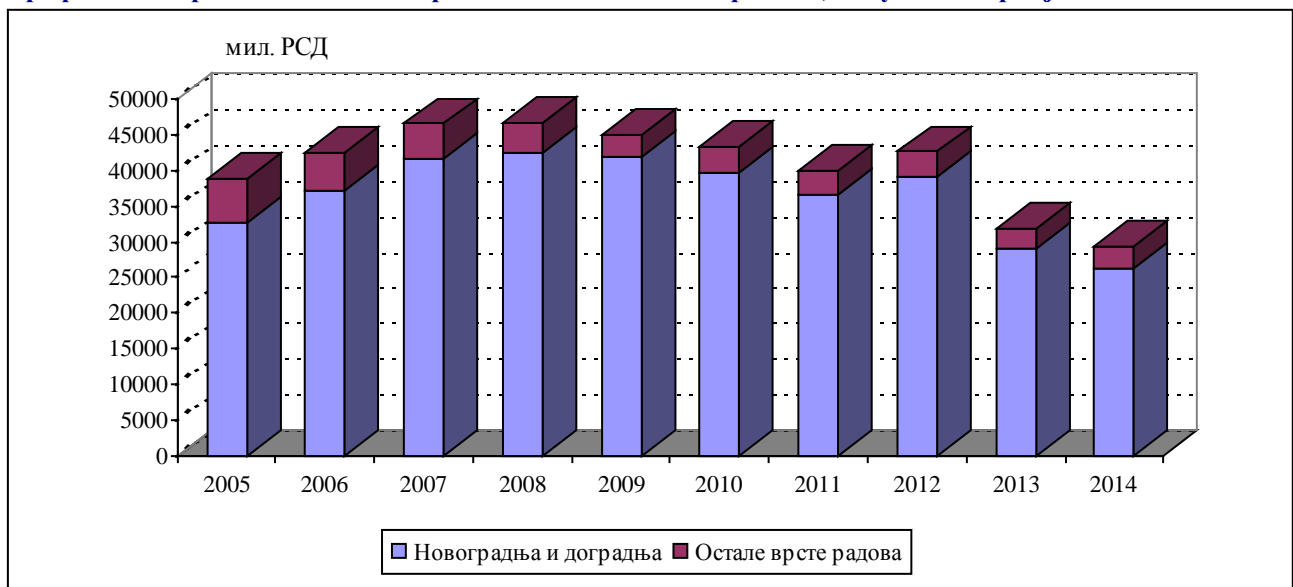
Посматрано по годинама, око 90% вредности односи се на радове новоградње и доградње, а највећа вредност изведених радова забележена је у 2008. години. Вредност радова реконструкције, санације, адаптације и текућег одржавања креће се од 5,9% у 2006. години до 10,5% у 2014. години.

Табела 1. Вредност изведених радова на стамбеним зградама, Република Србија, 2005—2014.

2005	2006	2007	2008	2009	2010	2011	2012	2013	2014
Укупна вредност изведених радова на стамбеним зградама (мил. РСД)									
38 793	42 483	46 509	46 540	44 999	43 360	39 898	42 575	31 862	29 372
Вредност изведених радова на стамбеним зградама, новоградња и доградња (мил. РСД)									
32 641	37 145	41 716	42 498	41 804	39 722	36 464	38 987	29 001	26 292
Вредност изведених радова на стамбеним зградама - реконструкција, санација, адаптација и текуће одржавање (мил. РСД)									
6 152	5 338	4 793	4 042	3 194	3 638	3 431	3 588	2 860	3 080
Учешће вредности изведених радова новоградње и доградње у укупној вредности (%)									
91,6	94,1	89,7	91,3	92,9	91,6	91,4	91,6	91,0	89,5
Учешће вредности радова реконструкције, санације, адаптације и текућег одржавања у укупној вредности (%)									
8,4	5,9	10,3	8,7	7,1	8,4	8,6	8,4	9,0	10,5

Извор: База података Републичког завода за статистику, Вредност изведених грађевинских радова; Статистички годишњак Републике Србије.

Графикон 1. Вредност изведених радова на стамбеним зградама, Република Србија



3. БРОЈ И ПОВРШИНА ЗАВРШЕНИХ СТАНОВА У ПЕРИОДУ 2005–2014. ГОДИНЕ

За **завршене станове** анализиран је број и површина завршених станова и површина стамбених зграда према врсти зграде. У последњих десет година највећи број станова завршен је у 2008. години (*графикону 2*). Од тада број завршених станова опада и у 2014. години завршено је само 11.097 станова, што чини 56% од броја завршених станова у 2008. години.

Просечна површина изграђених станова у том периоду креће се у интервалу од 62,1 m² до 75,71m². У *табели 2* видимо да просечна површина стана опада, што се може објаснити повећањем броја завршених станова који се налазе у зградама са три и више станова.

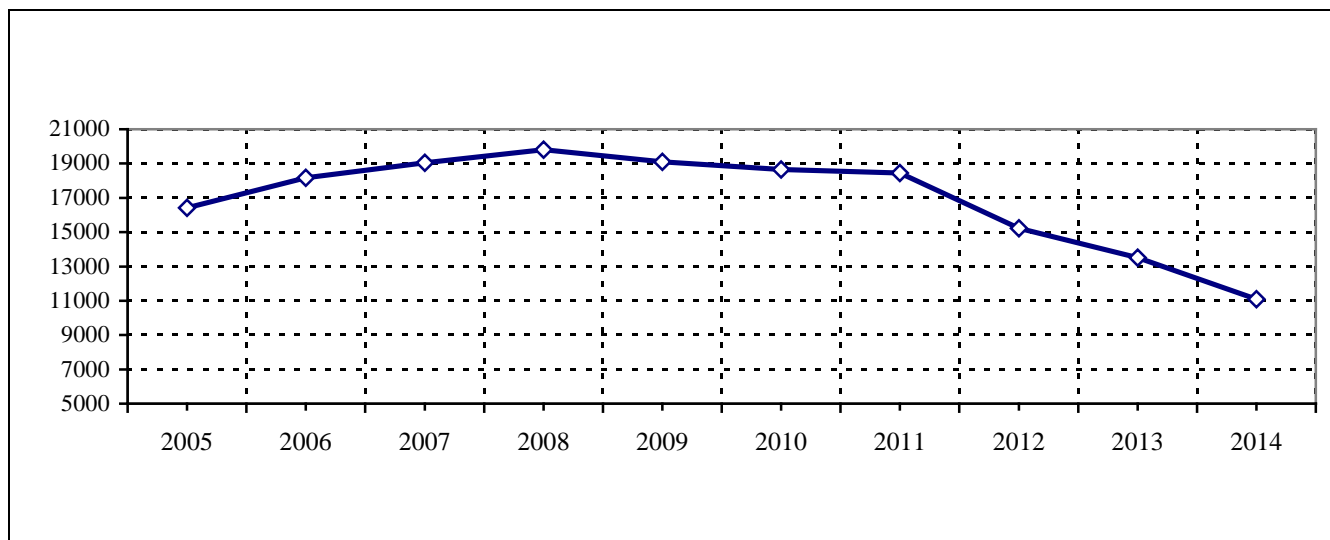
На *графикону 3* приказана је структура **површина завршених стамбених зграда према врсти зграде** у којој се стан налази. Више од пола станова који су изграђени у 2005. години било је у зградама с једним или два стана, док је њихово учешће у 2014. години износило само 16 %. У 2013. години учешће зграда с три и више станова било је највеће, 87% од укупне површине завршених зграда.

Табела 2. Завршени станови, Република Србија, 2005–2014.

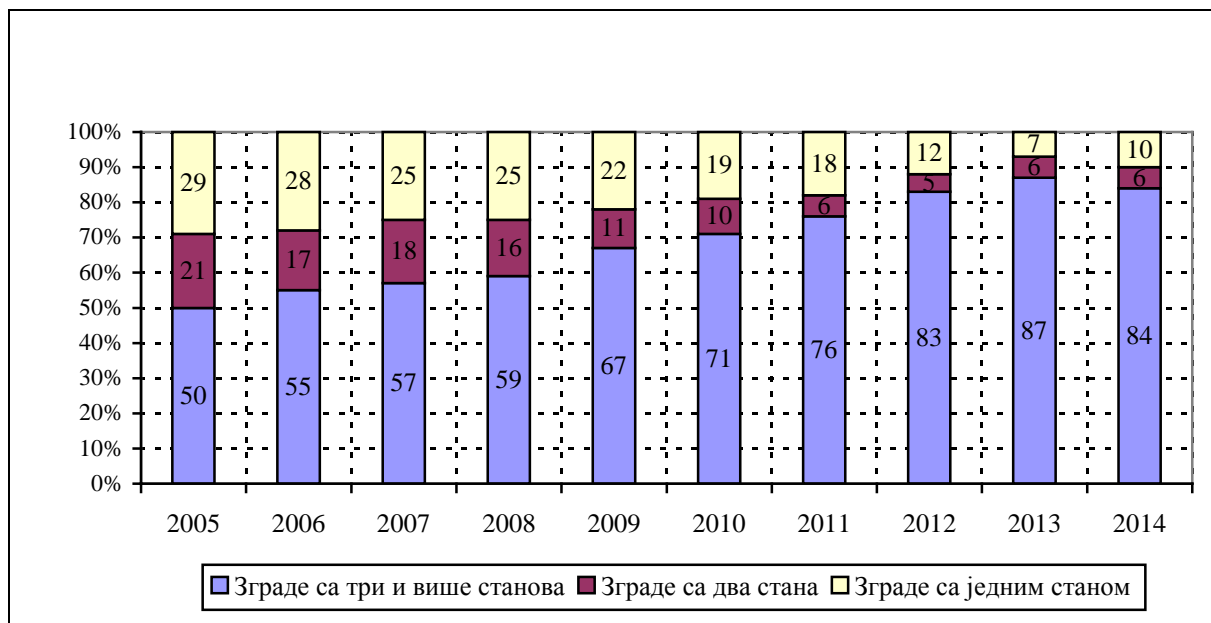
2005	2006	2007	2008	2009	2010	2011	2012	2013	2014
Број изграђених станова									
16 417	18 162	19 049	19 815	19 103	18 648	18 449	15 223	13 505	11 097
Површина изграђених станова (хиљ. m²)									
1 243	1 309	1 323	1 435	1 332	1 253	1 185	945	852	706
Просечна површина изграђених станова									
75,7	72,1	69,5	72,4	69,7	67,2	64,2	62,1	63,1	63,7

Извор: Општине и региони у Републици Србији.

Графикон 2. Број завршених станова, по годинама, Република Србија



Графикон 3. Површина стамбених зграда, према врсти зграде, Република Србија



4 СТАНОВИ ЗА СТАЛНО СТАНОВАЊЕ ПРЕМА ПОДАЦИМА ПОПИСА 1971, 1981, 2002, И 2011. ГОДИНЕ

У табели 3 приказан је **упоредни преглед броја станова по регионима**, на основу података из пописа 1971, 1981, 1991, 2002. и 2011. године. Пописи 1971. и 1981. садрже податке за читаву територију Републике Србије, а пописи 1991. и 2011. не садрже податке о становима на подручју АП Косово и Метохија. Пописом 1971. први пут су били обухваћени сви станови. У периоду 1971—2011. број пописаних станова у свим регионима се значајно повећава. Највећи пораст броја станова за стално становање забележен је у Београдском региону, у којем је у периоду од 1971. до 2011. године број станова удвостручен.

Табела 4 показује просечан **број лица у стану и просечну површину по лицу** које живи у стану. Просечан број лица у стану стално опада. У периоду од 1971. до 2011. опао је са 3,9 на 2,4, док је просечна површина по лицу у стану у том периоду порасла скоро 2,5 пута.

Да су услови становања све бољи, показују резултати пописа који су приказани у табели 5. У 1971. години 28,8% станова имало је **инсталације**

водовода, 20% станова је имало купатило у стану, а **инсталације централног грејања** биле су спроведене у свега 4% станова. Према последњем попису, 94% од укупног броја пописаних станова (настањених и ненастањених) има спроведене инсталације водовода, 88,3% има купатило, а централно/етажно грејање има 41,7% станова. **Без инсталација** је мање од 1% станова.

Број станова за стално становање према последњем попису порастао је за 9,8% у односу на Попис 2002. године. Најзначајнији пораст забележен је у општинама Чајетина, 44,1%, Нови Сад, 37,6%, Звездара, 35%, Врњачка Бања, 31,2%, и Раковица, 30,5%. У 39 општина број станова опао је од 0,1% до 5%. Највећи пад забележен је у општинама Трговиште, 12,1%, Житорађа, 8,3%, Куршумлија, 8,1%, Топола, 7,1%, и Ражањ, 6,8%.

Укупно је **настањено 2.423.208 станова**, или 80,4% станова намењених за стално становање. Скоро сваки пети стан је празан. У односу на Попис 2002, значајно је порастао број привремено ненастањених и напуштених станова.

Табела 3. Упоредни преглед броја станова, по регионима, 1971–2011.

	Станови за стално становање				
	1971	1981	1991	2002	2011
Република Србија	2 095 612	2 579 845	2 556 092	2 743 996	3 012 923
Београдски регион	344 081	440 061	512 407	586 889	702 775
Регион Војводине	573 323	668 675	708 188	749 925	806 402
Регион Шумадије и Западне Србије	518 557	654 070	712 799	749 026	817 916
Регион Јужне и Источне Србије	479 097	589 421	622 698	658 156	685 830
Регион Косово и Метохија	180 554	227 618

Извор: Књига пописа 21: Упоредни преглед броја домаћинстава 1948–2011. и станова 1971–2011.

Табела 4. Станови за стално становање, према густини настањености, Република Србија, 1971–2011.

	1971	1981	1991	2002	2011
Просечан број лица у стану	3,9	3,6	3,0	2,8	2,4
Просечна површина по лицу у стану, m ²	12,5	16,8	22,1	23,9	30,6

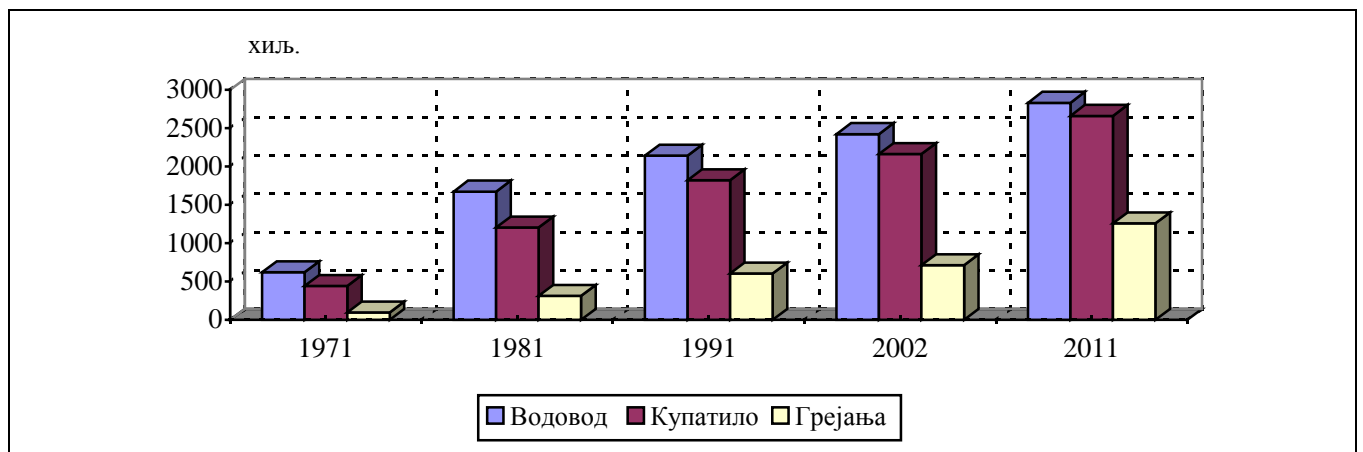
Извор: Књиге пописа 1971, 1981, 1991, 2002. и 2011.

Табела 5. Станови за стално становање, према опремљености, Република Србија, 1971–2011.

	1971	1981	1991	2002	2011
Водовод	620 712	1 674 228	2 141 785	2 423 861	2 831 743
Централно/етажно грејање	94 679	311 182	602 738	710 512	1 256 817
Купатило	440 892	1 203 539	1 821 751	2 163 168	2 661 304
Без инсталација	233 284	89 436	29 146	27 545	23 506

Извор: Књиге пописа 1971, 1981, 1991, 2002. и 2011.

Графикон 4. Станови за стално становање, према опремљености, Република Србија



5. НАСТАЊЕНИ СТАНОВИ ПРЕМА БРОЈУ СОБА У СТАНУ И ПОВРШИНИ

У табели 6 приказан је број настањених станова према броју соба у стану. Највећи број станова у Републици Србији има две собе (сваки трећи пописан стан). У поређењу са подацима Пописа 2002, опао је број станова с једном и две собе, док је број станова с три и више соба повећан и у апсолутном броју и у структури учешћа у укупном броју настањених станова (графикон 5).

Посматрано по регионима, једнособни станови су најзаступљенији у Београдском региону, док великих станова са пет и више соба највише има у Региону Војводине.

Просечна површина настањеног стана у Републици Србији је 74,2 m². У градским насељима,

где је већина станова у зградама с три и више станова, просечна површина је нешто мања и износи 70,3 m², док су у осталим насељима, где су претежно зграде с једним или два стана, пописани станови имају просечну површину 80,3 m².

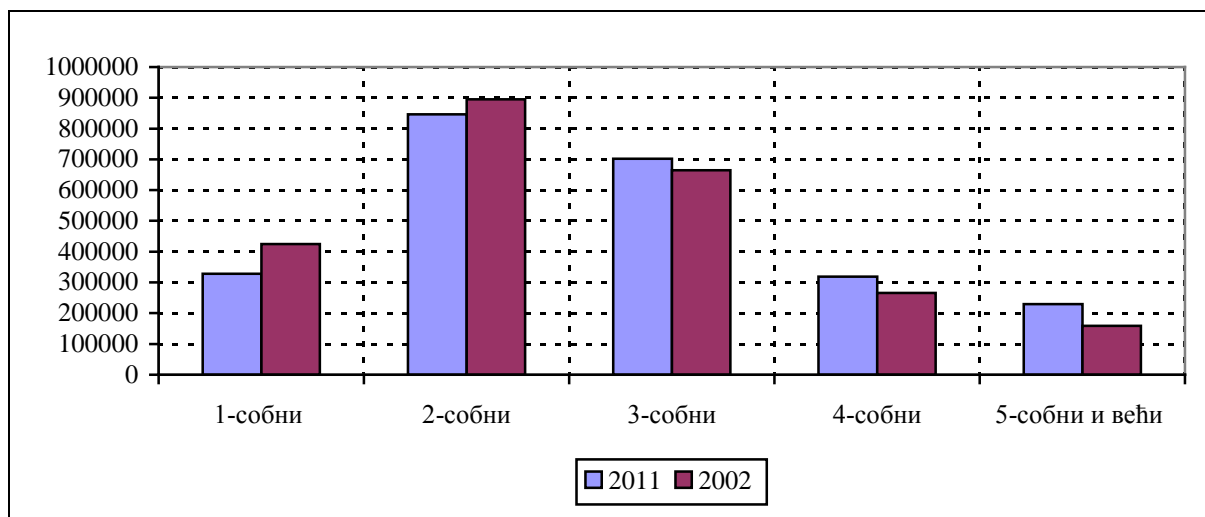
Просечна површина стана најмања је у Београдском региону (67,3 m²), а највећа у Региону Војводине (80,3 m²). Посматрано према општинама/градовима, најмањи станови пописани су у општинама: Трговиште, Прибој, Мајданпек и Црна Трава (просек око 55 m²), а највећи у општинама Велико Градиште и Мало Црниће (просек око 100 m²).

Табела 6. Број настањених станова према броју соба, Република Србија

	2011		2002	
	Укупно	%	Укупно	%
Настањени станови	2 423 208	100	2 409 002	100
Једнособни	327 906	13,5	424 592	17,6
Двособни	845 977	34,9	895 263	37,2
Трособни	701 899	29,0	664 179	27,6
Четворособни	318 333	13,1	265 924	11,0
Петособни и већи	229 093	9,5	159 005	6,6

Извор: Књига 23, Попис 2011; књига 3, Попис 2002.

Графикон 5. Број настањених станова према броју соба, Република Србија



6. ИНСТАЛАЦИЈЕ У НАСТАЊЕНИМ СТАНОВИМА

Инсталацијама електричне енергије опремљено је 99,9% настањених станова, водовод и канализацију има 97,1% станова. У просеку, сваки други стан има грејање, тј. греје се топлотом испорученом из јавних топлана или из котларнице у згради или стану.

Посматрано према типу насеља, постоје значајне разлике у погледу опремљености инсталацијама водовода, канализације и грејања (графикону 6). У градским насељима чак 99,5% станова има инсталације водовода, док је у осталим насељима то учешће мање и износи 93,1%. Највећа разлика је у броју станова са инсталацијама грејања, у градским насељима 67,3% станова има спроведене инсталације грејања, а у осталим насељима само 29,9%.

У табели 7 дат је упоредни преглед података о расположивости инсталација електричне енергије, водовода, канализације и грејања у стану према подацима пописа 2011. и 2002. Видимо да је за сва посматрана обележја повећан број станова и у апсолутном броју и у релативном учешћу у укупном броју пописаних станова. То повећање највише је изражено код инсталација грејања. У периоду између два пописа инсталације грејања су уведене у 461.837 настањених станова.

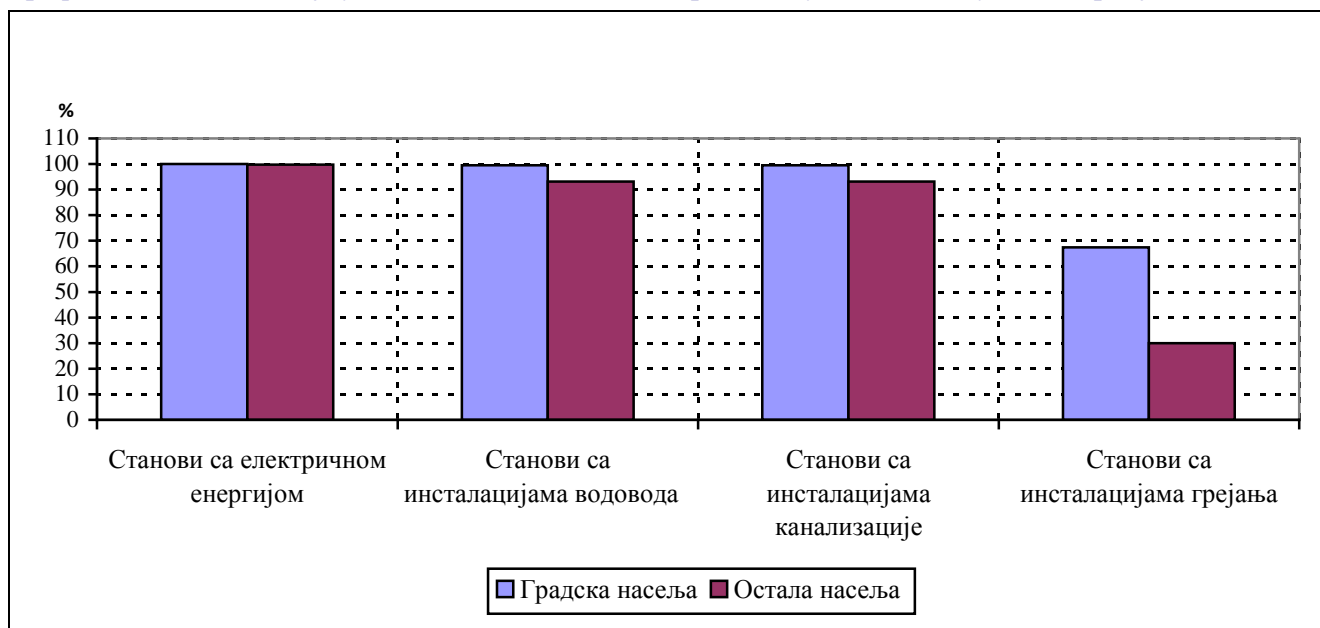
Посматрано према регионима, највише станова без инсталација електричне енергије, водовода, канализације и грејања пописано је у Региону Јужне и Источне Србије.

Табела 7. Инсталације у настањеним становима, Република Србија

	2011		2002	
	Укупно	%	Укупно	%
Настањени станови	2 423 208	100,0	2 409 002	100,00
Станови са инсталацијама електричне енергије	2 420 247	99,9	2 397 962	99,5
Станови са инсталацијама водовода	2 351 931	97,1	2 178 110	90,4
Станови са инсталацијама канализације	2 351 840	97,1	2 024 381	84,0
Станови са инсталацијама грејања	1 283 542	53,0	821 705	34,1

Извор: Књига 24, Попис 2011; књига 3, Попис 2002.

Графикон 6. Инсталације у настањеним становима, према типу насеља, Република Србија, Попис 2011.



7. НАСТАЊЕНИ СТАНОВИ ПРЕМА СВОЈИНИ И ОСНОВУ ПО КОЈЕМ ДОМАЋИНСТВО КОРИСТИ СТАН

У Републици Србији 98,3% настањених станова је у приватној својини, док је само 1,7% станова у јавној (државној) или неком другом облику својине. У *табели 8* приказани су настањени станови према **својини и основу по којем домаћинства користе стан** (попис 2011. и 2002. године). У поређењу са Пописом 2002, учешће станова у приватној својини повећано је за 0,4% у односу на укупан број настањених станова. Повећан је и број станова које користе власници и подстанари, док је број станова које користе закупци и сродници опао. У *графикону 7* видимо да 87,5% станова користе власници станова, а преосталих 12,5% користе закупци, подстанари и сродници.

У Београдском региону је највећи проценат издатих станова и према подацима из Пописа 2011. сваки десети стан користи по основу закупа или подстанарства.

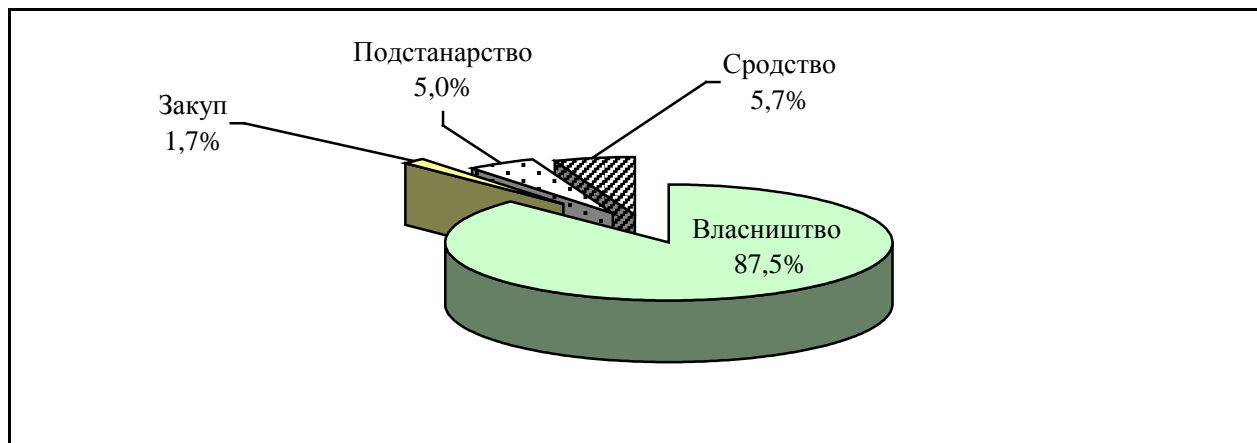
Посматрано по општинама/градовима, највећи број издатих станова (закуп, подстанарство) има Нови Сад, 15%, и београдске општине (Стари град, Звездара и Савски венац 12%). Највише станова које користе домаћинства по основу сродства пописано је у нишким општинама (Пантелеј, 16%, Палилула, 11%, затим следе Медијана и Нишка Бања, 10%).

Табела 8. Настањени станови према својини и основу по којем домаћинства користе стан, Република Србија, Попис 2011.

	2011		2002	
	Укупно	%	Укупно	%
Настањени станови	2 423 208	100,0	2 409 002	100,0
Својина стана				
Приватна својина	2 380 810	98,3	2 359 009	97,9
Остали облици	41 068	1,7	49 993	2,1
Основ по којем домаћинство користи стан				
Власништво	2 121 484	87,5	2 074 093	86,1
Закуп	40 900	1,7	64 413	2,7
Подстанарство	122 530	5,0	104 458	4,3
Сродство	136 949	5,7	144 865	6,0

Извор: Књига 25, Попис 2011; књига 3, Попис 2002.

Графикон 7. Настањени станови према основу по којем домаћинства користе стан, Република Србија, Попис 2011.



8. НАСТАЊЕНИ СТАНОВИ ПРЕМА БРОЈУ ЛИЦА И ДОМАЋИНСТАВА

У Републици Србији у једном настањеном стану у просеку живи 2,9 лица. У *табели 9* дати су станови према броју лица и домаћинстава. Најбројнији су станови с два лица, 25,1%, док у 98,2% станова живи само једно домаћинство.

Поредећи са Пописом 2002, повећано је учешће станова с једним, два и три лица, док су учешћа станова с четири и више лица опала у односу на укупан број настањених станова (*графикону 8*).

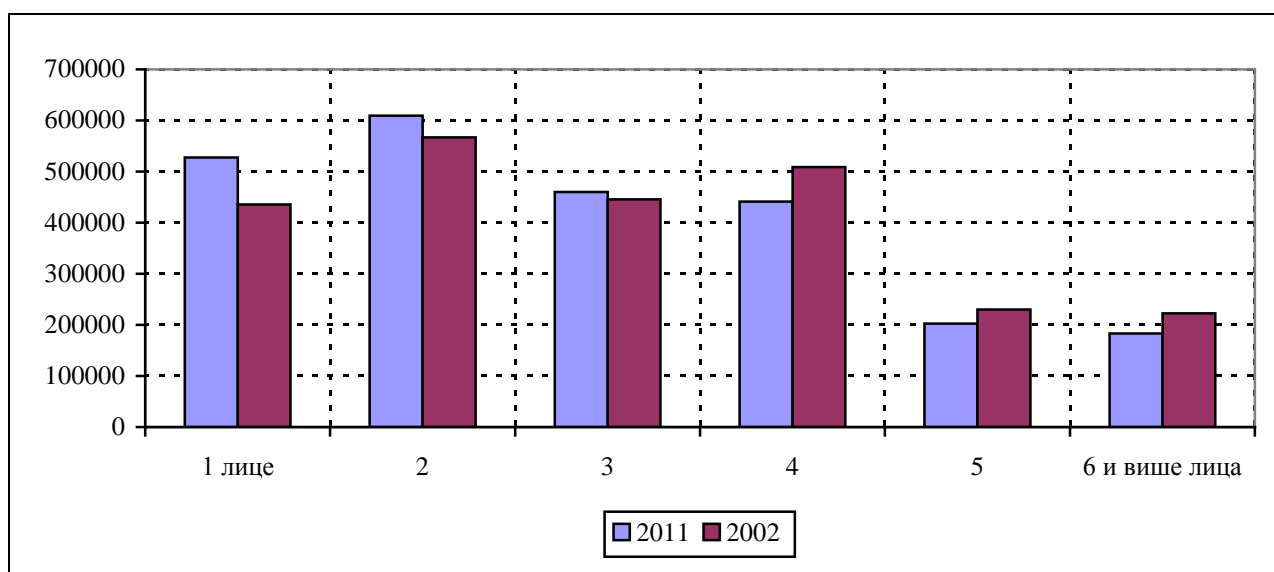
Посматрано према општинама и градовима, најзначајније учешће станова са по једним лицем има Црна Трава, чак 40,7%. Слично је и у београдским општинама Врачар, Стари град и Савски венац, где сваки трећи стан има само по једног станара. Станови са највећим бројем лица (шест и више лица) пописани су у Тутину, Новом Пазару, и Сјеници.

Табела 9. Настањени станови према броју лица и домаћинстава, Република Србија

	2011		2002	
	Укупно	%	Укупно	%
Настањени станови	2 423 208	100,0	2 409 002	100,0
Станови према броју лица у стану				
1 лице	527 270	21,8	435 864	18,1
2	609 228	25,1	566 597	23,5
3	459 719	19,0	445 334	18,5
4	441 108	18,2	508 681	21,1
5	202 688	8,4	230 250	9,5
6 и више лица	183 195	7,6	222 276	9,2
Станови према броју домаћинстава у стану				
1 домаћинство	2 378 849	98,2	2 268 090	94,8
2	41 096	1,7	114 300	4,8
3 и више домаћинстава	3 263	0,1	10 192	0,4

Извор: Књига 26, Попис 2011; књига 3, Попис 2002.

Графикон 8. Настањени станови према броју лица у стану, Република Србија



9. НАСТАЊЕНИ СТАНОВИ ПРЕМА ГОДИНИ ИЗГРАДЊЕ

У табели 10 видимо да је у Републици Србији период најинтензивније изградње био од 1961. до 1980. године. У том периоду изграђено је 999.135 станова, што чини 41,2% од укупног броја пописаних настањених станова (графикону 9).

У категорији најстаријих станова, који су изграђени пре 1946. године, пописано је 228.610 станова. Скоро половина тих станова (49,9%) налази се у Региону Војводине.

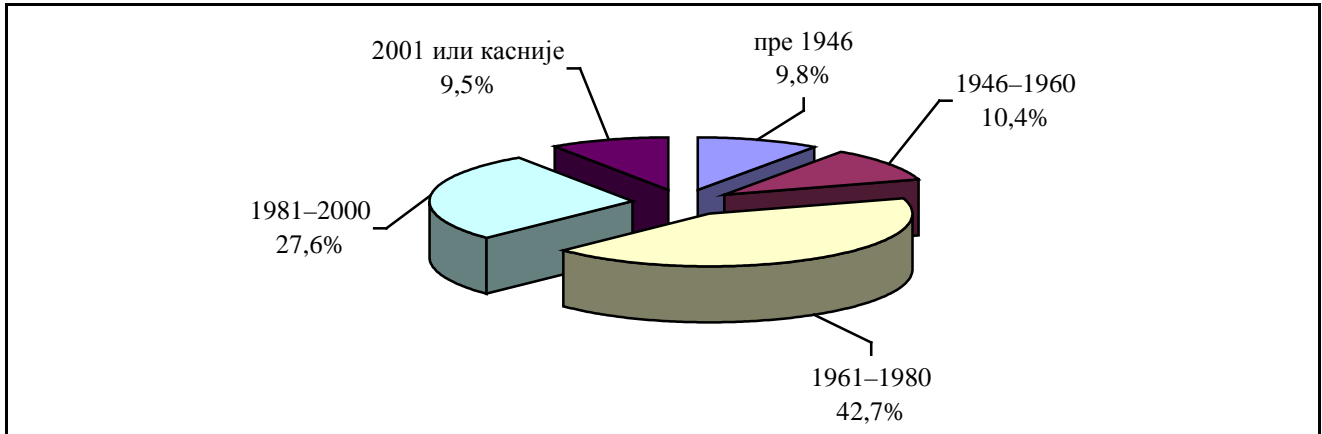
Пописом је утврђено да је у последњој деценији изграђено 221.916 станова, и то највише у Београдском региону (78.969), а најмање у Региону Јужне и Источне Србије (28.893). Структура учешћа региона према години изградње станова приказана је на графикону 10.

Табела 10. Настањени станови према години изградње, Република Србија, Попис 2011.

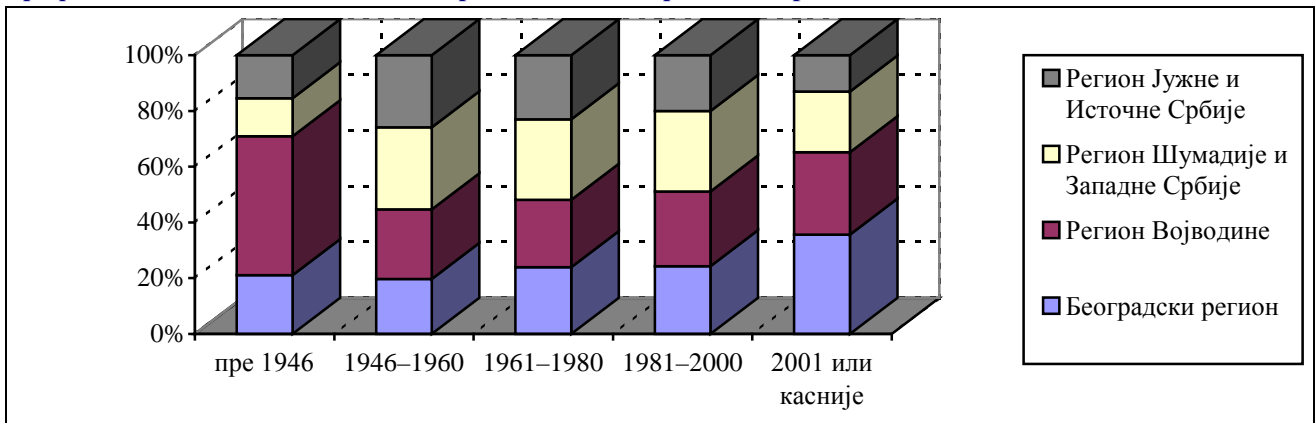
	Укупно	пре 1946.	1946–1960	1961–1980	1981–2000	2001. или касније
Република Србија	2 423 208	228 610	244 091	999 135	647 336	221 916
Београдски регион	586 337	48 060	48 140	238 781	156 942	78 969
Регион Војводине	677 559	114 144	61 024	242 449	174 115	65 673
Регион Шумадије и Западне Србије	648 371	31 144	71 733	287 465	186 186	48 381
Регион Јужне и Источне Србије	510 941	35 262	63 194	230 440	130 093	28 893
Регион Косово и Метохија

Извор: Књига 27, Попис 2011; књига 3, Попис 2002.

Графикон 9. Настањени станови према години изградње, Република Србија, Попис 2011.



Графикон 10. Настањени станови према години изградње, по регионима, Попис 2011.



10. НАСТАЊЕНИ СТАНОВИ ПРЕМА ВРСТИ ЗГРАДЕ У КОЈОЈ СЕ НАЛАЗЕ

У Попису 2011. године уведено је ново обележје, врста зграде у којој се стан налази. Од укупног броја пописаних настањених станова, 56,8% се налази у зградама с једним станом, *табела 11*.

Из *графикана 11*, у којем су приказани станови према типу насеља (градска и остала), видимо да је веома различит распоред станова према врсти зграде


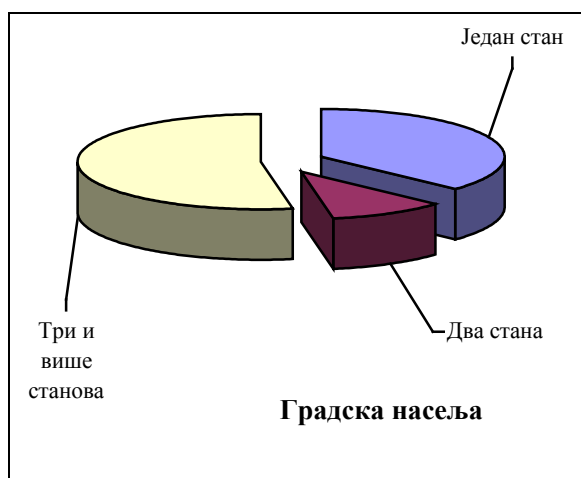
у којој се стан налази. Док се у градским насељима више од половине пописаних станова (52,6%) налази у стамбеним зградама које имају три и више станова, у осталим насељима свега 3,8% станова је пописано у тој врсти зграде. У осталим насељима, чак 88,7% станова пописано је у зградама с једним станом.

Табела 11. Настањени станови према врсти зграде и типу насеља, Република Србија, Попис 2011.

	Република Србија		Градска насеља		Остала насеља	
	Укупно	%	Укупно	%	Укупно	%
Настањени станови	2 423 208	100	1 489 982	100	933 226	100
Станови у зградама с једним станом	1 375 768	56,8	548 168	36,8	827 600	88,7
Станови у зградама с два стана	223 601	9,2	155 120	10,4	68 481	7,3
Станови у зградама с три и више станова	818 885	33,8	783 337	52,6	35 548	3,8
Станови у осталим зградама	2 581	0,1	2 336	0,2	245	0

Извор: Књига 27, Попис 2011; књига 3, Попис 2002.

Графикон 11. Станови према врсти зграде у којој се налазе и типу насеља, Република Србија



11. ЗАКЉУЧАК

На основу анализе вредности изведених радова на стамбеним зградама и броја завршених станова у периоду 2005–2014, најинтензивнија стамбена изградња била је у 2008. години. У вредност изведених радова на стамбеним зградама, поред радова новоградње и доградње, која чини око 90% вредности, обухваћени су и радови реконструкције, санације, адаптације и текућег одржавања који су се у том периоду кретали око 10% (од 5,9% у 2006. години до 10,5% у 2014. години).

Ако посматрамо број завршених станова према врсти зграде у којој се налазе, све мање учешће имају изграђени станови у зградама с једним станом. Више од пола станова који су изграђени у 2005. години било је у зградама с једним или два стана, док је њихово учешће у 2014. години износило само 16%.

Према подацима Пописа 2011, број станова за стално становање, у односу на Попис 2002, порастао је за 9,8%. Укупно је настањено 2.423.208 станова, или 80,4% станова намењених за стално становање. Скоро сваки пети стан је празан.

Највећи број настањених станова у Републици Србији има две собе (сваки трећи пописан стан). Просечан стан има површину 74,2 m². У једном стану у просеку живи 2,9 лица. У 98,2% пописаних станова живи само једно домаћинство.

Инсталацијама електричне енергије опремљено је 99,9% настањених станова, а водовод и канализацију има 97,1% станова. У просеку, сваки други стан има грејање, тј. греје се топлотом испорученом из јавних топлана или из котларнице у згради или стану.

У Републици Србији 98,3% настањених станова је у приватној својини. Број станова које користе домаћинства чији је један од чланова власник стана износи 87,5%, док 12,5% користе закупци, подстанари и сродници. У Београдском региону је највећи проценат издатих станова, сваки десети стан користи се по основу закупа или подстанарства.

Према подацима пописа, највећи број настањених станова изграђен је у периоду од 1961. до 1980. године (41,2%). Скоро сваки десети стан који се у време пописа користи за становање изграђен је пре 1946. године. Половина тих станова налази се у Региону Војводине. Од укупног броја станова који су изграђени после 2001, највише припада Београдском региону, а најмање је изграђено у Региону Јужне и Источне Србије.

Посматрано према врсти зграде у којој се стан налази у Републици Србији, сваки трећи настањени стан налази се у зградама које имају три и више станова и они су углавном лоцирани у градским насељима (95,7%). У осталим насељима 88,7% станова пописано је у зградама с једним станом.

ЛИТЕРАТУРА

1. Статистички годишњак Републике Србије, Републички завод за статистику, Београд.
2. Општине и региони у Републици Србији, Републички завод за статистику, Београд.
3. Књига 21: Упоредни преглед броја домаћинстава 1948–2011. и станова 1971–2011, Републички завод за статистику, Београд.
4. Књига 22: Број и површина стамбених јединица, Попис становништва, домаћинстава и станова 2011, Републички завод за статистику, Београд.
5. Књига 23: Станови за стално становање према броју просторија у стану и површини, Попис становништва, домаћинстава и станова 2011, Републички завод за статистику, Београд.
6. Књига 24: Инсталације и помоћне просторије у становима, Попис становништва, домаћинстава и станова 2011, Републички завод за статистику, Београд.
7. Књига 25: Станови према својини и основу по којем домаћинства користе стан, Попис становништва, домаћинстава и станова 2011, Републички завод за статистику, Београд.
8. Књига 26: Стамбене јединице према броју лица и домаћинстава, Попис становништва, домаћинстава и станова 2011, Републички завод за статистику, Београд.
9. Књига 27: Станови према врсти зграде, Попис становништва, домаћинстава и станова 2011, Републички завод за статистику, Београд.
10. База података Републичког завода за статистику, Вредност изведених грађевинских радова (област грађевинарство).
11. Станови, година изградње и квалитет, Попис становништва и станова 1971, Савезни завод за статистику.
12. Станови, снабдевање домаћинстава водом за пиће, Попис становништва и станова 1971, Савезни завод за статистику.
13. Саопштење број 389, XXVII, Попис становништва, домаћинстава и станова 1981, Савезни завод за статистику.
14. Саопштење број 18, XXVII, Попис становништва, домаћинстава и станова 1981, Савезни завод за статистику.
15. Врста, својина и опремљеност, Попис 1991, Савезни завод за статистику.
16. Врста, својина и опремљеност, Попис становништва, домаћинстава и станова 2002, Републички завод за статистику, Београд.

БАЗЕ ВРЕМЕНСКИХ СЕРИЈА
У РЕПУБЛИЧКОМ ЗАВОДУ ЗА СТАТИСТИКУ
TIME SERIES DATA BASES (TSDB) IN
STATISTICAL OFFICE OF THE REPUBLIC OF S E R B I A

мр Нада Ђерић
Весна Златановић

Nada Đerić, M.Sc.
Vesna Zlatanović

Одсек за временске серије и анализе

Department of time series and analysis

МЕТОДОЛОШКЕ ОСНОВЕ

У Републичком заводу за статистику (РЗС) све статистичке серије организоване су у базе података које садрже два аналогна скупа података: **агрегати** (апсолутне величине којима се прати појава: број, количина, вредност) и **индекси** (ланчани, базни). Подаци база података временских серија односе се на економска кретања, а формирају се из података званичне статистике Републике Србије и преузетих података других државних институција, као што су: Народна банка Србије, Управа за трезор – Министарство финансија Србије и Национална служба за запошљавање.

Садржај База временских серија (БВС) презентован је са свим изменама које су у међувремену наступиле. Природно је да то буде у првом броју ТРЕНДОВА у текућој години. Измене се односе на методолошке промене у шифарском систему, називима серија, садржају серија, могућим прекидима и увођењу нових серија или нових сегмената серија.

У ТРЕНДОВИМА се презентује само *део серија* које се налазе у базама, и то **32** серије из *базе временских серија индекса* ТРЕНДИНДЕКС (ТИНД 2 и ТИНД 3), и **57** серија које имају свој агрегат (ТИНД 1) у *бази временских серија агрегата* ТРЕНДАГРЕГАТ – ТАГР. У овом тренутку, у ТРЕНДОВИМА се презентује укупно **89** серија груписаних у **седам** одвојених економских сегмената: **Активности** (18), **Финална тражња** (15), **Спољна трговина – USD** (23), **Запосленост** (7), **Расподела** (8), **Цене** (11) и **Монетарни сектор** (7). Распоред серија индекса ТРЕНДИНДЕКС (ТИНД 3 и ТИНД 4) по појединим сегментима ТРЕНДОВА, дат је у *табели 2, колона 6*.

Ове серије су посебно истакнуте у прегледу садржаја БВС. Такође, *за сваки сегмент појединачно, даје се укупан број припадајућих серија*. Избор серија које се презентују у публикацији ТРЕНДОВИ повремено се ревидира, док се усвојен принцип приказивања (у индексном, графичком и аналитичком облику) није мењао већ дужи низ година.

База индексних података (ТИНД) **ажурира се месечно**, а **прерачунавање** у односу на просечни годишњи индексни податак претходне године, *једном годишње* (уобичајено у фебруару и марту текуће године). Такође се и база агрегатних серија (ТАГР) прерачунава: на бази **годишњег апсолутног просека** из претходне године (код већине серија), и на бази **просека два полугодишња стања у марту и септембру** (серије запослености и зарада).

METHODOLOGICAL BASE

In Statistical Office of the Republic of Serbia (SORS), all statistical series are organized in databases forming two analogous data sets: **aggregates** (absolute values that express the series flow: number, quantity, value) and **indices** (chain or base). Data in time series databases refer to economic changes and are produced on the basis of data of the official statistics of Serbia, as well as other administrative sources: National bank of Serbia, Treasury administration – Ministry of finances of Serbia and National employment service.

Content TSDB is presented with all the changes that have occurred in the meantime. It is appropriate the databases to be presented in the first issue of a year (March) with all the methodological changes in the coding system, series titles, series content, possible interruptions and the introduction of new series or new segments.

TRENDS present only a part of series from the databases, **32** series from the time series database of indices TRENINDEX (TIND2 and TIND3), and **57** series that have own aggregate (TIND1) from time series databases of aggregates TRENDAAGGREGATE – TAGR. Currently, there are **89** series presented in TRENDS, grouped in **7** separate economic segments: **Activities** (18), **Final Demand** (15), **External Trade – USD** (23), **Employment** (7), **Distribution** (8), **Prices** (11) and **Monetary Section** (7). The number of series database of indices TRENINDEX (TIND 3 and TIND 4) per segments in TRENDS, is given in Table 2, column 6.

These series are particularly prominent in presented in the table of the TSDB review of contents. Also, the **number of belonging series will be given for each segment separately**. The selection of series presented in TRENDS is being revised from time to time, while the way they are presented (in form of indices, graphs and analytical form) has been the same for years.

The database of index data (TIND) is **updated once a month**, and **recalculated** to the average annual index of the previous year on **annual basis** (generally it is done in February and March of the current year). Also, the database of aggregate series (TAGR) is recalculated: on the basis of the **annual absolute average** from previous year (for most of the series), and on the basis of the **average of two semi-annual points in March and September** (series of employment and series of salaries and wages).

Скуп временских серија економских показатеља чине два одговарајућа подскупа: подскуп од **307 агрегатне серије (ЕКОАГРЕГАТ – ЕАГР)** и подскуп од **429 индексне серије (ЕКОИНДЕКС – ЕИНД)**, а групишу се у **11 група** (које имају карактеристичне шифре, и нису у нумеричком редоследу) према области економске активности којој припадају: **01. Индекси индустријске производње, индекси услуга и промета; 02. Индекси залиха готових производа у индустријској производњи; 03. Извоз и увоз роба у EUR; Расподела према РАД–1; 04. Радови у грађевинарству, промет у трговини и угоститељству; 05. Извоз и увоз роба у USD; 06. Цене; 07. Запосленост, незапосленост, зараде; 09. Наплата и расподела јавних прихода и примања; 10. Приходи од доприноса за социјално осигурање и 13. Новчана средства. Групе **08, 11, 12** и **14** престале су да постоје, с обзиром на то да су све серије које су им припадале прекинуте, у међувремену. Укупан број серија (**429**), распоређених по групама, дат је у *табели 1, колона 6*, затим у *табели 3, колона 2*.**

У **шестоцифреној шифри** сваке серије, *прве две* цифре означавају шифру групе серија (које су из скупа шифара: **01, 02, 03, 04, 05, 06, 07, 09, 10** и **13**). Код извесног броја серија (где је то било могуће) примењен је принцип да *трећа* цифра означава сектор КД (2010), а *четврта* и *пета* цифра означавају област КД (2010). Код свих серија на последњем, *шестом месту* цифра „0“ означава да је серија индексна, а цифра „1“ означава да је серија агрегатна.

Серије **статистике индустрије**, које се односе на производњу и на залихе, и серије **статистике цена** су само **индексне**. То је већина серија из домена Активности и Финалне тражње. За серије које се прате и чувају у агрегатном изразу својих вредности (серије **спољне трговине, запослености**, и неке серије сегментата **расподеле и монетарног сектора**) формирају се аналогне серије **номиналних базних индекса**, а за поједине серије и аналогне серије **реалних базних индекса**. Само се за сегмент **цена** располаже подацима у ланчаном и базном индексном облику.

Почетком сваке године, тачније по прибављању података за месец јануар текуће године, врши се прерачунавање временских серија на бази одговарајућег просека *претходне (навршене) базне године*. Затим се у току године, на крају навршеног месеца/квартала, сваки пут ажурирају све базе. Посебно се врши прерачун серија које служе као дефлатори за превод серија номиналног изрази у серије реалних изрази. Такве су још увек серије: **Индекси трошкова живота, Индекси цена на мало, Индекси цена робе са бензинима, без воде из комуналних система, без струје, моторних возила и мотоцикала и Индекси потрошачких цена**. (Прве три наведене серије ће се, мада прекинуте, користити, док год постоји методолошко оправдање за њихову употребу).

На крају, с обзиром на то да неке серије имају свој агрегат и за њих се рачунају индексне серије, које „вуку“ исту шифру али другу ознаку (као што је наведено: „0“ или „1“), напомињемо да је укупни број

The entire set of time series of economic indicators, consists of two corresponding subsets: the subset of 307 of aggregate series (ECOAGGREGATE – EAGGR) and subset of 429 of index series (ECOINDEX – EIND). The series are grouped in 11 groups (having a specific code for each group and not presenting numerical sequence) according to the divisions of economic activities to which they belong to: 01. Indices of industrial production, indices of services and turnover; 02. Indices of finished products stocks in industrial production; 03. Exports/imports of commodities in EUR and Distribution (RAD–1); 04. Constructional works, turnover in trade and catering; 05. Exports/imports of commodities in USD; 06. Prices; 07. Employment, unemployment, salaries and wages; 09. Collection and distribution of public revenues and income; 10. Revenues from social security contributions and 13. Money. As all the series belonging to groups 08, 11 and 12 have ceased in the meantime, thus those groups do not continue anymore. The total number of series per groups (429), distributed in groups, is given in Table 1, column 6, than in Table, column 2.

In the six-digit code of each series, the first two digits denote the code of the group of series (which are from the set of codes: 01, 02, 03, 04, 05, 06, 07, 09, 10 and 13). With some series there was a possibility to apply the principle that the third digit denotes the section of the CA (2010), and the fourth and fifth digit denote the division of the CA (2010). For all the series, the sixth digit denotes the type of series: "0" indicates an index series, and "1" indicates an aggregate series.

The series of industrial statistics, referring to production and stocks, and those of price statistics are only index series. These are most of the series from Activities and Final Demand. For series that are monitored and stored in nominal, aggregate or quantity form of their values, being relative to External trade, and Employment, as well as for some series of other segments (Distribution, Monetary Section) analogous series of nominal base indices are created, and for certain series the analogous series of real base indices are created, too. For the segment Price, only data in form of chain and base indices are available.

At the beginning of each year, precisely after having obtained data for January of the current year, time series are recalculated on the basis of the appropriate average of the previous base year. Then, all the bases are regularly updated during the year at the end of the month/quarter. Separate calculation is made for series used as deflators for the conversion of series from nominal to real forms. These are series: Cost of living indices, Index of retail prices, Price index goods with gasoline without water utility system, no electricity, motor vehicles and motorcycles, and Consumer price indices (the first three series, although stopped, will be used as long as they are methodologically justified).

Finally, as some series have their aggregate for which there is no calculation of index series, having the same code but other indication (as mentioned: "0" or "1"), it is worth saying that the total number of time series in TSDB is much larger than mentioned in the list

временских серија у базама много већи него што је наведен у списку, који даље следи у тексту. Тако да се број од **429** серија односи на укупан број именованих индексних серија, без обзира на то да ли су у агрегатном или индексном изразу, или у оба (табела 3, колона 2).

Сви подаци БВС односе се на Републику Србију – укупно, а за серије појединих економских статистика и на ниво сектора. За неке серије подаци БВС односе се чак и на ниво области КД 2010. Серије имају различите почетне периоде. Мали број серија датира своје почетке у годинама последње деценије прошлог века, а већина је с почетка прве деценије овог века. У овом тренутку, укупан број свих серија у БВС РЗС–а (агрегатних и индексних) износи **736** серија (табела 3, колона 3).

Посебно напомињемо да од другог квартала 1999. године серије не садрже податке за АП Косово и Метохија.

Табела 1. Распоред серија у Базама временских серија Републичког завода за статистику, према групама и групацијама (ЕКОАГРЕГАТ – ЕАГР и ЕКОИНДЕКС – ЕИНД)

Групе серија у БВС	Агрегатне серије: ЕКОАГРЕГАТ – ЕАГР	Серије базних индекса које имају свој агрегат: ЕИНД 1	Серије базних индекса које немају свој агрегат: ЕИНД 2	Серије у ланчаним индексима: ЕИНД 3	Серије у базним индексима: ЕИНД4=ЕИНД1+ЕИНД2 (5 = 2 + 3)	Укупан број: ЕИНД ^{1/} (6 = 5 + 4)
	1	2	3	4	5	6
01	11	11	40	–	51	51
02	–	–	35	–	35	35
03	32	32	4	–	36	35
04	2	2	1	–	3	3
05	220	220	–	–	220	219
06	–	–	5	10	5	15
07	32	32	15	–	47	47
08	–	–	–	–	–	–
09	4	4	4	–	8	8
10	1	1	1	–	2	2
11	–	–	–	–	–	–
12	–	–	–	–	–	–
13	7	7	5	–	12	12
Укупно	309	309	110	10	419	429

1/ ЕИНД = ЕИНД 3 + ЕИНД 4

Табела 2. Распоред серија у Базама временских серија Републичког завода за статистику, према сегментима груписања серија у ТРЕНДОВИМА (ТРЕНДАГРЕГАТ – ТАГР и ТРЕНДИНДЕКС – ТИНД)

Сегменти груписања серија у ТРЕНДОВИМА	Агрегатне серије: ТАГР	Индексне серије које имају свој агрегат: ТИНД 1	Индексне серије које немају свој агрегат: ТИНД 2	Серије у ланчаним индексима: ТИНД 3	Серије у базним индексима: ТРЕНД 4 = ТИНД 1 + ТИНД 2 (5 = 2+3)	Укупан број: ТИНД ^{2/} (6 = 5 + 4)
	1	2	3	4	5	6
Активности	9	9	9	–	18	18
Финална тражња	5	5	10	–	15	15
Спољна трговина, USD	23	23	–	–	23	23
Запосленост	7	7	–	–	7	7
Расподела	6	6	2	–	8	8
Цене	–	–	3	8	3	11
Монетарни сектор	7	7	–	–	7	7
Укупно	57	57	24	8	81	89

2/ ТИНД = ТИНД 3 + ТИНД 4

below. So that the number of **429** series refers to the total number of named (coded) index series, whatever the series' expression is aggregate index one or both (Table 3, column 2).

All TSDB data refer to the **Republic of Serbia** – total, while series of selected business statistics are given on the level of sections also. Some series refer to the level of divisions of CA 2010. Initial periods are not the same for all series. A few series started the last decade of the last century, while most of the series started at the beginning of the first decade of this century. At this moment, the total number of series in the TSDB RSO (aggregate and index) is **736** series (Table 3, column 3).

It is necessary to mention that since the second quarter of 1999 series do not contain data for AP Kosovo and Metohia.

Табела 3. Распоред серија у Базама временских серија Републичког завода за статистику, према групама и групацијама
(ЕКОАГРЕГАТ – ЕАГР и ЕКОИНДЕКС – ЕИНД; ТRENDAГРЕГАТ – ТАГР и ТRENДИНДЕКС – ТИНД)

Групе серија У БВС	Подскуп серија: ЕКОАГРЕГАТ – ЕАГР	Подскуп серија: ЕКОИНДЕКС – ЕИНД	Укупан број серија: ЕАГР + ЕИНД (3 = 1 + 2)	Подскуп индексних серија које <i>имају</i> свој агрегат: ТRENДИНДЕКС – ТИНД 1	Подскуп индексних серија које <i>немају</i> свој агрегат: ТRENДИНДЕКС – ТИНД 2	Укупан број ТИНД ^{3/} (6 = 4 + 5)
	1	2	3	4	5	6
01	11	51	62	11	11	22
02	–	35	35	–	8	8
03	31	36	68	–	–	–
04	2	3	5	2	–	2
05	219	220	440	23	–	23
06	–	15	15	–	11	11
07	32	47	79	12	2	14
08	–	–	–	–	–	–
09	4	8	12	4	–	4
10	1	2	3	1	–	1
11	–	–	–	–	–	–
12	–	–	–	–	–	–
13	7	12	19	7	–	7
Укупно	307	429	736	60	32	92

3/ ТИНД = ТИНД 1 + ТИНД 2

ВРЕМЕНСКЕ СЕРИЈЕ У СТАТИСТИЦИ, ПРЕМА КЛАСИФИКАЦИЈИ СЕРИЈА У ТРЕНДОВИМА		Број серија Number of series	TIME SERIES IN STATISTICS ORDERED CLASIFFICATION BY TRENDS	
ЕКОНОМСКЕ АКТИВНОСТИ:			ECONOMIC ACTIVITIES:	
1	АКТИВНОСТИ (38 + 11)	49	1	ACTIVITIES (38+11)
2	ФИНАЛНА ТРАЖЊА (35 + 11)	46	2	FINAL DEMAND (35+11)
3	СПОЉНА ТРГОВИНА (219 + 25)	244	3	EXTERNAL TRADE (219+25)
4	ЗАПОСЛЕНОСТ (8+5)	13	4	EMPLOYMENT (8+5)
5	РАСПОДЕЛА (38 + 8)	46	5	DISTRIBUTION (38+8)
6	ЦЕНЕ (10 + 9)	19	6	PRICES (10+9)
7	МОНЕТАРНИ СЕКТОР	12	7	MONETARY SECTOR
Укупан број серија		429	Total number of series	

Шифра серије	АКТИВНОСТИ		Series Code	ACTIVITIES	
	Дужина серије:	јануар 2000 – фебруар 2016.		Series' length:	January 2000 – February 2016
	Укупан број серија:	49 (38 + 11)		Total number of series:	49 (38+11)
ИНДЕКСИ ИНДУСТРИЈСКЕ ПРОИЗВОДЊЕ:			INDUSTRIAL PRODUCTION INDICES:		

010000	Индустријска производња – укупно	010000	Industrial production – total
010010	Енергија	010010	Energy
010020	Интермедијарни производи, осим енергије	010020	Intermediary products, except energy
010030	Капитални производи	010030	Capital products
010040	Трајни производи за широку потрошњу	010040	Durable products for consumption
010050	Нетрајни производи за широку потрошњу	010050	Non-durable products for consumption
013000	Рударство	013000	Mining and quarrying
013050	Експлоатација угља	013050	Mining of coal and lignite
013060	Експлоатација сирове нафте и природног гаса	013060	Extraction of crude petroleum and natural gas
013070	Експлоатација руда метала	013070	Mining of metal ores
013080	Остало рударство	013080	Other mining and quarrying
014000	Прерађивачка индустрија	014000	Manufacturing
014100	Производња прехранбених производа	014100	Manufacture of food products
014110	Производња пића	014110	Manufacture of beverages
014120	Производња дуванских производа	014120	Manufacture of tobacco products
014130	Производња текстила	014130	Manufacture of textiles
014140	Производња одевних предмета	014140	Manufacture of wearing apparel
014150	Производња коже и предмета од коже	014150	Manufacture of leather and related products
014160	Прерада дрвета и производи од дрвета, осим намештаја	014160	Manufacture of wood and of products of wood except furniture manufacture
014170	Производња папира и производа од папира	014170	Manufacture of paper and paper products
014180	Штампање и умножавање аудио и видео записа	014180	Printing and reproduction of recorded media
014190	Производња кокса и деривата нафте	014190	Manufacture of coke and refined petroleum products
014200	Производња хемикалија и хемијских производа	014200	Manufacture of chemicals and chemical products
014210	Производња основних фармацеутских производа и препарата	014210	Manufacture of basic pharmaceutical products and pharmaceutical preparations
014220	Производња производа од гуме и пластике	014220	Manufacture of rubber and plastic products
014230	Производња производа од неметалних минерала	014230	Manufacture of other non-metallic mineral products
014240	Производња основних метала	014240	Manufacture of basic metals
014250	Производња металних производа, осим машина	014250	Manufacture metal products, except machinery
014260	Производња рачунара, електронских и оптичких производа	014260	Manufacture of computer, electronic and optical products
014270	Производња електричне опреме	014270	Manufacture of electrical equipment
014280	Производња непоменутих машина и опреме	014280	Manufacture of machinery and equipment n.e.c.
014290	Производња моторних возила и приколица	014290	Manufacture of motor vehicles, trailers and semitrailers
014300	Производња осталих саобраћајних средстава	014300	Manufacture of other transport equipment
014310	Производња намештаја	014310	Manufacture of furniture
014320	Остале прерађивачке делатности	014320	Other manufacturing
014330	Поправка и монтажа машина и опреме	014330	Repair and installation of machinery and equipment
015000	Снабдевање електричном енергијом, гасом, паром и климатизација	015000	Electricity, gas, steam and air conditioning supply
015350	Снабдевање електричном енергијом, гасом, паром и климатизација	015350	Electricity, gas, steam and air conditioning supply

Шифра серије	ОСТАЛЕ СЕРИЈЕ СЕГМЕНТА АКТИВНОСТИ:		Series Code	OTHER SECTORS OF ACTIVITIES:	
	Дужина серије:	почетак – фебруар 2016.		Series' length:	Beginning – February 2016
	Укупан број серија:	11		Total number of series:	11
	Дужина серије: I 1996 – IV 2015			Series' length: I Q 1996 – IV Q 2015	
011051	Бруто домаћи производ, РСД, релативне цене 2010. – укупно – квартална серија		011051	Gross domestic products to RSD, relative prices 2010 – total – quarterly series	
	Дужина серије: јануар 1996 – децембар 2015.			Series' length: January 1996 – December 2015	
011061	Бруто домаћи производ, РСД, релативне цене 2010. – укупно – месечна серија према: Boot, Febes and Lisman методу		011061	Gross domestic products to RSD, relative prices 2010 – total – monthly series, by: Boot, Febes and Lisman method	
	Дужина серије: I 1996 – IV 2015			Series' length: I Q 1996 – IV Q 2015	
010311	Часови рада на градилиштима пословних субјеката – укупно – квартална серија		010311	Hours of work on construction sites of business subject – total – quarterly series	
	Дужина серије: јануар 1996 – децембар 2015.			Series' length: January 1996 – December 2015	
010301	Часови рада на градилиштима пословних субјеката – укупно – од 2003. године месечна серија према: Boot, Febes and Lisman методу		010301	Hours of work on construction sites of business subject – total – From 2003, monthly series by: Boot, Febes and Lisman method	
	Дужина серије: јануар 2001 – фебруар 2016.			Series' length: January 2001 – February 2016	
010651	Продаја и откуп производа пољопривреде, шумарства и рибарства – укупно		010651	Sales and purchase of agricultural, forestry and fishing products – total	
	Дужина серије: јануар 1997 – децембар 2015.			Series' length: January 1997 – December 2015	
010401	Обим услуга у саобраћају – укупно		010401	Volume of transport services – total	
010471	Обим услуга у путничком саобраћају – укупно		010471	Volume of services in passengers' transport – total	
010541	Обим услуга у теретном саобраћају – укупно		010541	Volume of services in freights' transport – total	
	Дужина серије: јануар 2000 – фебруар 2016.			Series' length: January 2000 – February 2016	
010701	Ноћења туриста – укупно		010701	Tourist nights – total	
010711	Ноћења туриста – домаћи – укупно		010711	Tourist nights – domestic – total	
010721	Ноћења туриста – страни – укупно		010721	Tourist nights – foreign – total	

Шифра серије	ФИНАЛНА ТРАЖЊА		Series Code	FINAL DEMAND	
	Дужина серије:	јануар 2000 – фебруар 2016.		Series' length:	January 2001 – February 2016
	Укупан број серија:	46 (35 + 11)		Total number of series:	46 (35+11)
	ЗАЛИХЕ ГОТОВИХ ПРОИЗВОДА:			STOCKS IN INDUSTRIAL GOODS:	

020000	Индустрија – укупно	020000	Industry – total
020010	Енергија	020010	Energy
020020	Интермедијарни производи, осим енергије	020020	Intermediate goods, except energy
020030	Капитални производи	020030	Capital goods
020040	Трајни производи за широку потрошњу	020040	Durable consumer goods
020050	Нетрајни производи за широку потрошњу	020050	Non-durable consumer goods
023000	Рударство	023000	Mining and quarrying
023050	Експлоатација угља	023050	Mining of coal and lignite
023060	Експлоатација сирове нафте и природног гаса	023060	Extraction of crude petroleum and natural gas
023070	Експлоатација руда метала	023070	Mining of metal ores
023080	Остало рударство	023080	Other mining and quarrying
024000	Прерађивачка индустрија	024000	Manufacturing
024100	Производња прехранбених производа	024100	Manufacture of food products
024110	Производња пића	024110	Manufacture of beverages
024120	Производња дуванских производа	024120	Manufacture of tobacco products
024130	Производња текстила	024130	Manufacture of textiles
024140	Производња одевних предмета	024140	Manufacture of wearing apparel
024150	Производња коже и предмета од коже	024150	Manufacture of leather and related products
024160	Прерада дрвета и производи од дрвета, осим намештаја	024160	Manufacture of wood and of products of wood except furniture manufacture
024170	Производња папира и производа од папира	024170	Manufacture of paper and paper products
024180	Штампање и умножавање аудио и видео записа	024180	Printing and reproduction of recorded media
024190	Производња кокса и деривата нафте	024190	Manufacture of coke and refined petroleum products
024200	Производња хемикалија и хемијских производа	024200	Manufacture of chemicals and chemical products
024210	Производња основних фармацеутских производа и препарата	024210	Manufacture of basic pharmaceutical products and pharmaceutical preparations

024220	Производња производа од гуме и пластике	024220	Manufacture of rubber and plastic products
024230	Производња производа од неметалних минерала	024230	Manufacture of other non-metallic mineral products
024240	Производња основних метала	024240	Manufacture of basic metals
024250	Производња металних производа, осим машина	024250	Manufacture of fabricated metal products, except machinery
024260	Производња рачунара, електронских и оптичких производа	024260	Manufacture of computer, electronic and optical products
024270	Производња електричне опреме	024270	Manufacture of electrical equipment
024280	Производња непоменутих машина и опреме	024280	Manufacture of machinery and equipment n.e.c.
024290	Производња моторних возила и приколица	024290	Manufacture of motor vehicles, trailers and semi-trailers
024300	Производња осталих саобраћајних средстава	024300	Manufacture of other transport equipment
024310	Производња намештаја	024310	Manufacture of furniture
024320	Остале прерађивачке делатности	024320	Other manufacturing

Шифра серије	ОСТАЛЕ СЕРИЈЕ СЕГМЕНТА ТРАЖЊЕ:		Series Code	OTHER SERIES FROM DEMAND SECTORS:	
	Дужина серије:	почетак – фебруар 2016.		Series' length:	Beginning – February 2016
	Укупан број серија:	11		Total number of series:	11
	Дужина серије:	јануар 2005 – фебруар 2016.		Series' length:	January 2005 – February 2016
040201	Промет робе у трговини на мало правних лица и предузетника, област 47 текуће цене – укупно		040201	Turnover of goods retail trade of legal entities and unincorporated enterprises, section 47, in current prices – total	
010500	Промет робе у трговини на мало правних лица и предузетника, област 47, сталне цене (Т) – укупно		010500	Turnover of goods in retail trade, legal entities and unincorporated enterprises, section 47, in constant prices (T) – total	
040500	Промет робе у трговини на мало правних лица и предузетника, област 47, сталне цене (С) – укупно		040500	Turnover of goods in retail trade, legal entities and unincorporated enterprises, section 47, in constant prices (S) – total	
	Дужина серије:	јануар 2005 – фебруар 2016.		Series' length:	January 2005 – February 2016
040301	Промет у угоститељству, текуће цене – укупно		040301	Turnover in catering trades, at current prices – total	
010600	Промет у угоститељству, сталне цене – укупно		010600	Turnover in catering trades, at constant prices – total	
	Дужина серије:	јануар 1999 – фебруар 2016.		Series' length:	January 1999 – February 2016
090101	Распоређени јавни приходи и примања, номинално – укупно		090101	Distributed public revenues and income, in nominal terms – total	
090080	Распоређени јавни приходи и примања, реално – укупно		090080	Distributed public revenues and income, in real terms – total	
090111	Распоређени јавни приходи и примања буџетима и другим корисницима, номинално – укупно		090111	Distributed public revenues and income to budget and other users', in nominal terms – total	
090090	Распоређени јавни приходи и примања буџетима и другим корисницима, реално – укупно		090090	Distributed public revenues and income to budget and other users', in real terms – total	
100101	Приходи од доприноса за социјално осигурање, номинално – укупно		100101	Revenues from social security contribution, in nominal terms – total	
100090	Приходи од доприноса за социјално осигурање, реално – укупно		100090	Revenues from social security contribution, in real terms – total	

Шифра серије	СПОЉНА ТРГОВИНА (хиљ. USD)		Series' length:	EXTERNAL TRADE (thousands USD)	
	Дужина серије:	јануар 2006 – фебруар 2016.		Series' length:	January 2006 – February 2016
	Укупан број серија:	244 (219+25)		Total number of series:	244 (219+25)
050301	Извоз робе – укупно		050301	Exports of goods – total	
050331	Извоз робе – средства рада		050341	Exports of goods – intermediate goods	
050341	Извоз робе – материјал за репродукцију		050331	Exports of goods – capital goods	
050351	Извоз робе – роба за личну потрошњу		050351	Exports of goods – consumer goods	
050191	Извоз робе – неklasификовано по ВЕС намени		050191	Exports of goods – Unclassified by BEC destination	
050401	Увоз робе – укупно		050401	Imports of goods – total	
050431	Увоз робе – средства рада		050431	Imports of goods – capital goods	
050441	Увоз робе – материјал за репродукцију		050441	Imports of goods – intermediate goods	
050451	Увоз робе – роба за личну потрошњу		050451	Imports of goods – consumer goods	
050291	Увоз робе – неklasификовано по ВЕС намени		050291	Imports of goods – unclassified by BEC destination	
050011	Извоз – енергија		050011	Exports – energy	
050021	Извоз – интермедијарни производи, осим енергије		050021	Exports – intermediary products, except energy	
050031	Извоз – капитални производи		050031	Exports – capital products	
050041	Извоз – трајни производи за широку потрошњу		050041	Exports – durable products for consumption	
050051	Извоз – нетрајни производи за широку потрошњу		050051	Exports – non-durable products for consumption	
050061	Извоз – неklasификовано по намени ЕУ		050061	Exports – unclassified by EU destination	
050071	Увоз – енергија		050071	Imports – energy	

050081	Увоз – интермедијарни производи, осим енергије	050081	Imports – intermediary products, except energy
050091	Увоз – капитални производи	050091	Imports – capital products
050101	Увоз – трајни производи за широку потрошњу	050101	Imports – durable products for consumption
050111	Увоз – нетрајни производи за широку потрошњу	050111	Imports – non-durable products for consumption
050121	Увоз – неklasификовано по намени ЕУ	050121	Imports – unclassified by EU destination
050501	Трговински салдо – (увоз/извоз –М)	050501	Commercial balance – (Import–Export –M)
050511	Трговински салдо – (увоз/извоз –С)	050511	Commercial balance – (Import–Export –S)
050361	Извоз робе – Рударство	050361	Exports of goods – Mining and quarrying
050461	Увоз робе – Рударство	050361	Imports of goods – Mining and quarrying
050371	Извоз робе – Прерађивачка индустрија	050371	Exports of goods – Manufacturing
050471	Увоз робе – Прерађивачка индустрија	050471	Imports of goods – Manufacturing
050381	Извоз робе – Снабдевање електричном енергијом, гасом, паром и климатизација	050381	Exports of goods – Electricity, gas, steam and air conditioning supply
050481	Увоз робе – Снабдевање електричном енергијом, гасом, паром и климатизација	050481	Imports of goods – Electricity, gas, steam and air conditioning supply
050391	Извоз робе – Индустријски производи – укупно	050391	Exports of goods – Manufacturing goods – total
050491	Увоз робе – Индустријски производи – укупно	050491	Imports of goods – Manufacturing goods – total
051011	Извоз – Експлоатација угља	051011	Exports – Mining of coal and lignite
051021	Извоз – Експлоатација сирове нафте и природног гаса	051021	Exports – Extraction of crude petroleum and natural gas
051031	Извоз – Експлоатација руда метала	051031	Exports – Mining of metal ores
051041	Извоз – Остало рударство	051041	Exports – Other mining and quarrying
051051	Извоз – Производња прехрамбених производа	051051	Exports – Manufacture of food products
051061	Извоз – Производња пића	051061	Exports – Manufacture of beverages
051071	Извоз – Производња дуванских производа	051071	Exports – Manufacture of tobacco products
051081	Извоз – Производња текстила	051081	Exports – Manufacture of textiles
051091	Извоз – Производња одевних предмета	051091	Exports – Manufacture of wearing apparel
051101	Извоз – Производња коже и предмета од коже	051101	Exports – Manufacture of leather and related products
051111	Извоз – Прерада дрвета и производи од дрвета, осим намештаја	051111	Exports – Manufacture of wood and of products of wood, except furniture
051121	Извоз – Производња папира и производа од папира	051121	Exports – Manufacture of paper and paper products
051131	Извоз – Штампане и умножавање аудио и видео записа	051131	Exports – Printing and reproduction of recorded media
051141	Извоз – Производња кокса и деривата нафте	051141	Exports – Manufacture of coke and refined petroleum products
051151	Извоз – Производња хемикалија и хемијских производа	051151	Exports – Manufacture of chemicals and chemical products
051161	Извоз – Производња основних фармацеутских производа и препарата	051161	Exports – Manufacture of basic pharmaceutical products and pharmaceutical preparations
051171	Извоз – Производња производа од гуме и пластике	051171	Exports – Manufacture of rubber and plastic products
051181	Извоз – Производња производа од неметалних минерала	051181	Exports – Manufacture of other non-metallic mineral products
051191	Извоз – Производња основних метала	051191	Exports – Manufacture of basic metals
051201	Извоз – Производња металних производа, осим машина	051201	Exports – Manufacture of fabricated metal products, except machinery
051211	Извоз – Производња рачунара, електронских и оптичких производа	051211	Exports – Manufacture of computer, electronic and optical products
051221	Извоз – Производња електричне опреме	051221	Exports – Manufacture of electrical equipment
051231	Извоз – Производња непоменутих машина и опреме	051231	Exports – Manufacture of machinery and equipment n.e.c.
051241	Извоз – Производња моторних возила и приколица	051241	Exports – Manufacture of motor vehicles, trailers and semi-trailers
051251	Извоз – Производња осталих саобраћајних средстава	051251	Exports – Manufacture of other transport equipment
051261	Извоз – Производња намештаја	051261	Exports – Manufacture of furniture
051271	Извоз – Остале прерађивачке делатности	051271	Exports – Other manufacturing
051281	Извоз – Снабдевање електричном енергијом, гасом, паром и климатизација	051281	Exports – Electricity, gas, steam and air conditioning supply
052001	Извоз – све земље – укупно	052001	Exports – all countries – total
052013	Извоз – земље Европе – укупно	052013	Exports – Europe – total
052021	Извоз – Европска унија (ЕУ)	052021	Exports – European Union (EU)
052031	Извоз – Остале европске земље	052031	Exports – Other countries
052041	Извоз – земље Африке – укупно	052041	Exports – Africa – total
052051	Извоз – Северна Африка	052051	Exports – North Africa
052061	Извоз – Остале афричке земље	052061	Exports – Other countries
052071	Извоз – земље Америке – укупно	052071	Exports – America – total
052081	Извоз – Северна Америка	052081	Exports – North America
052091	Извоз – Централна Америка, Кариби	052091	Exports – Central America
052101	Извоз – Јужна Америка	052101	Exports – South America

052111	Извоз – земље Азије – укупно	052111	Exports – Asia – total
052121	Извоз – Земље Блиског, Средњег истока	052121	Exports – Near and Mile East Countries
052131	Извоз – Остале азијске земље	052131	Exports – Other countries
052141	Извоз – Океанија и Поларни регион – укупно	052141	Exports – Oceania and Polar region – total
052151	Извоз – Аустралија, Нови Зеланд	052151	Exports – Australia, New Zealand
052161	Извоз – Остале земље Океаније	052161	Exports – Other countries
053001	Извоз – робне групе одсека производа – укупно	053001	Exports – by merchandise sections – total
053361	Извоз – Храна и живе животиње – укупно	053361	Exports – Food and live animals – total
053371	Извоз – Живе животиње, осим животиња из одсека	053371	Exports – Live animals other than animals of division
053381	Извоз – Месо и прераде од меса	053381	Exports – Meat and meat preparations
053391	Извоз – Млечни производи и птичја јаја	053391	Exports – Dairy products and birds eggs
053401	Извоз – Рибе, љускарни, мекушци и прерађевине	053401	Exports – Fish(not marine mammals), crustaceans, molluscs and aquatic invertebrate
053411	Извоз – Житарице и производи на бази житарица	053411	Exports – Cereals and cereal preparations
053421	Извоз – Поврће и воће	053421	Exports – Vegetables and fruit
053431	Извоз – Шећер, производи од шећера и мед	053431	Exports – Sugar, sugar preparations and honey
053441	Извоз – Кафа, чај, какао, зачини и производи	053441	Exports – Coffee, tea, cocoa, spices, and manufactures thereof
053451	Извоз – Сточна храна (осим жита у зрну)	053451	Exports – Feeding stuff for animals (not including unmilled cereals)
053461	Извоз – Разни производи за исхрану и прерађевине	053461	Exports – Miscellaneous edible products and preparations
053471	Извоз – индустријске земље – Храна и живе животиње – укупно	053471	Exports – industrial countries – Food and live animals – total
053481	Извоз – индустријске земље – Живе животиње, осим животиња из одсека	053481	Exports – industrial countries – Live animals other than animals of division
053491	Извоз – индустријске земље – Месо и прераде од меса	053491	Exports – industrial countries – Meat and meat preparations
053501	Извоз – индустријске земље – Млечни производи и птичја јаја	053501	Exports – industrial countries – Dairy products and birds eggs
053511	Извоз – индустријске земље – Рибе, љускарни, мекушци и прерађевине	053511	Exports – industrial countries – Fish(not marine mammals), crustaceans, molluscs and aquatic invertebrate
053521	Извоз – индустријске земље – Житарице и производи на бази житарица	053521	Exports – industrial countries – Cereals and cereal preparations
053531	Извоз – индустријске земље – Поврће и воће	053531	Exports – industrial countries – Vegetables and fruit – total
053541	Извоз – индустријске земље – Шећер, производи од шећера и мед	053541	Exports – industrial countries – Sugar, sugar preparations and honey
053551	Извоз – индустријске земље – Кафа, чај, какао, зачини и производи	053551	Exports – industrial countries – Coffee, tea, cocoa, spices, and manufactures thereof
053561	Извоз – индустријске земље – Сточна храна (осим жита у зрну)	053561	Exports – industrial countries – Feeding stuff for animals (not including unmilled cereals)
053571	Извоз – индустријске земље – Разни производи за исхрану и прерађевине	053571	Exports – industrial countries – Miscellaneous edible products and preparations
053581	Извоз – земље у развоју – Храна и живе животиње – укупно	053581	Exports – developing countries – Food and live animals – total
053591	Извоз – земље у развоју – Живе животиње, осим животиња из одсека	053591	Exports – developing countries – Live animals other than animals of division
053601	Извоз – земље у развоју – Месо и прераде од меса	053601	Exports – developing countries – Meat and meat preparations
053611	Извоз – земље у развоју – Млечни производи и птичја јаја	053611	Exports – developing countries – Dairy products and birds eggs
053621	Извоз – земље у развоју – Рибе, љускарни, мекушци и прерађевине	053621	Exports – developing countries – Fish(not marine mammals), crustaceans, molluscs and aquatic invertebrate
053631	Извоз – земље у развоју – Житарице и производи на бази житарица	053631	Exports – developing countries – Cereals and cereal preparations
053641	Извоз – земље у развоју – Поврће и воће	053641	Exports – developing countries – Vegetables and fruit
053651	Извоз – земље у развоју – Шећер, производи од шећера и мед	053651	Exports – developing countries – Sugar, sugar preparations and honey
053661	Извоз – земље у развоју – Кафа, чај, какао, зачини и производи	053661	Exports – developing countries – Coffee, tea, cocoa, spices, and manufactures thereof
053671	Извоз – земље у развоју – Сточна храна (осим жита у зрну)	053671	Exports – developing countries – Feeding stuff for animals (not including unmilled cereals)
053681	Извоз – земље у развоју – Разни производи за исхрану и прерађевине	053681	Exports – developing countries – Miscellaneous edible products and preparations
054001	Извоз – земље <i>EFTA</i>	054001	Exports – <i>EFTA</i> countries
054011	Извоз – земље <i>ACP</i>	054011	Exports – <i>ACP</i> countries
054021	Извоз – земље <i>OPEC</i>	054021	Exports – <i>OPEC</i> countries
054031	Извоз – земље <i>MEDA</i>	054031	Exports – <i>MEDA</i> countries
054041	Извоз – земље <i>ASEAN</i>	054041	Exports – <i>ASEAN</i> countries

054051	Извоз – земље SAARC	054051	Exports – SAARC countries
054061	Извоз – земље Европске уније	054061	Exports – European Union countries
054071	Извоз – земље CEEC	054071	Exports – CEEC countries
054081	Извоз – земље NAFTA	054081	Exports – NAFTA countries
054091	Извоз – земље MERCOSUR	054091	Exports – MERCOSUR countries
054101	Извоз – земље NICS	054101	Exports – NICS countries
054111	Извоз – земље APEC	054111	Exports – APEC countries
054121	Извоз – земље CIS	054121	Exports – CIS countries
054131	Извоз – земље OECD , остало	054131	Exports – OECD, other
054141	Извоз – земље – неразврстано	054141	Exports – Other countries
055011	Увоз – Експлоатација угља	055011	Imports – Mining of coal and lignite
055021	Увоз – Експлоатација сирове нафте и природног гаса	055021	Imports – Extraction of crude petroleum and natural gas
055031	Увоз – Експлоатација руда метала	055031	Imports – Mining of metal ores
055041	Увоз – Остало рударство	055041	Imports – Other mining and quarrying
055051	Увоз – Производња прехранбених производа	055051	Imports – Manufacture of food products
055061	Увоз – Производња пића	055061	Imports – Manufacture of beverages
055071	Увоз – Производња дуванских производа	055071	Imports – Manufacture of tobacco products
055081	Увоз – Производња текстила	055081	Imports – Manufacture of textiles
055091	Увоз – Производња одевних предмета	055091	Imports – Manufacture of wearing apparel
055101	Увоз – Производња коже и предмета од коже	055101	Imports – Manufacture of leather and related products
055111	Увоз – Прерада дрвета и производи од дрвета, осим намештаја	055111	Imports – Manufacture of wood and of products of wood, except furniture
055121	Увоз – Производња папира и производа од папира	055121	Imports – Manufacture of paper and paper products
055131	Увоз – Штампане и умножавање аудио и видео записа	055131	Imports – Printing and reproduction of recorded media
055141	Увоз – Производња кокса и деривата нафте	055141	Imports – Manufacture of coke and refined petroleum products
055151	Увоз – Производња хемикалија и хемијских производа	055151	Imports – Manufacture of chemicals and chemical products
055161	Увоз – Производња основних фармацеутских производа и препарата	055161	Imports – Manufacture of basic pharmaceutical products and pharmaceutical preparations
055171	Увоз – Производња производа од гуме и пластике	055171	Imports – Manufacture of rubber and plastic products
055181	Увоз – Производња производа од неметалних минерала	055181	Imports – Manufacture of other non-metallic mineral products
055191	Увоз – Производња основних метала	055191	Imports – Manufacture of basic metals
055201	Увоз – Производња металних производа, осим машина	055201	Imports – Manufacture of fabricated metal products, except machinery
055211	Увоз – Производња рачунара, електронских и оптичких производа	055211	Imports – Manufacture of computer, electronic and optical products
055221	Увоз – Производња електричне опреме	055221	Imports – Manufacture of electrical equipment
055231	Увоз – Производња непоменутих машина и опреме	055231	Imports – Manufacture of machinery and equipment n.e.c.
055241	Увоз – Производња моторних возила и приколица	055241	Imports – Manufacture of motor vehicles, trailers and semi-trailers
055251	Увоз – Производња осталих саобраћајних средстава	055251	Imports – Manufacture of other transport equipment
055261	Увоз – Производња намештаја	055261	Imports – Manufacture of furniture
055271	Увоз – Остале прерађивачке делатности	055271	Imports – Other manufacturing
055281	Увоз – Снабдевање електричном енергијом, гасом, паром и климатизација	055281	Imports – Electricity, gas, steam and air conditioning supply
056001	Увоз – све земље – укупно	056001	Imports – all countries – total
056011	Увоз – земље Европе – укупно	056011	Imports – Europe – total
056021	Увоз – Европска унија (ЕУ)	056021	Imports – European Union (EU)
056031	Увоз – Остале европске земље	056031	Imports – Other countries
056041	Увоз – земље Африке – укупно	056041	Imports – Africa – total
056051	Увоз – Северна Африка	056051	Imports – North Africa
056061	Увоз – Остале афричке земље	056061	Imports – Other countries
056071	Увоз – земље Америке – укупно	056071	Imports – America – total
056081	Увоз – Северна Америка	056081	Imports – North America
056091	Увоз – Централна Америка, Кариби	056091	Imports – Central America
056101	Увоз – Јужна Америка	056101	Imports – South America
056111	Увоз – земље Азије – укупно	056111	Imports – Asia – total
056121	Увоз – Земље Блиског, Средњег истока	056121	Imports – Near and Middle East Countries
056131	Увоз – Остале азијске земље	056131	Imports – Other countries
056141	Увоз – Океанија и Поларни регион – укупно	056141	Imports – Oceania and Polar region – total
056151	Увоз – Аустралија, Нови Зеланд	056151	Imports – Australia, New Zealand
056161	Увоз – Остале земље Океаније	056161	Imports – Other countries
057001	Увоз – робне групе одсека производа – укупно	057001	Imports – by merchandise sections – total
057361	Увоз – Храна и живе животиње – укупно	057361	Imports – Food and live animals – total
057371	Увоз – Живе животиње, осим животиња из одсека	057371	Imports – Live animals other than animals of division

057381	Увоз – Месо и прераде од меса	057381	Imports – Meat and meat preparations
057391	Увоз – Млечни производи и птичја јаја	057391	Imports – Dairy products and birds eggs
057401	Увоз – Рибе, љускарѝ, мекушци и прерађевине	057401	Imports – Fish(not marine mammals), crustaceans, molluscs and aquatic invertebr
057411	Увоз – Житарице и производи на бази житарица	057411	Imports – Cereals and cereal preparations
057421	Увоз – Поврће и воће	057421	Imports – Vegetables and fruit
057431	Увоз – Шећер, производи од шећера и мед	057431	Imports – Sugar, sugar preparations and honey
057441	Увоз – Кафа, чај, какао, зачини и производи	057441	Imports – Coffee, tea, cocoa, spices, and manufactures thereof
057451	Увоз – Сточна храна (осим жита у зрну)	057451	Imports – Feeding stuff for animals (not including unmilled cereals)
057461	Увоз – Разни производи за исхрану и прерађевине	057461	Imports – Miscellaneous edible products and preparations
057471	Увоз – индустријске земље – Храна и живе животиње – укупно	057471	Imports – industrial countries – Food and live animals – total
057481	Увоз – индустријске земље – Живе животиње, осим животиња из одсека	057481	Imports – industrial countries – Live animals other than animals of division
057491	Увоз – индустријске земље – Месо и прераде од меса	057491	Imports – industrial countries – Meat and meat preparations
057501	Увоз – индустријске земље – Млечни производи и птичја јаја	057501	Imports – industrial countries – Dairy products and birds eggs
057511	Увоз – индустријске земље – Рибе, љускарѝ, мекушци и прерађевине	057511	Imports – industrial countries – Fish(not marine mammals), crustaceans, molluscs and aquatic invertebr
057521	Увоз – индустријске земље – Житарице и производи на бази житарица	057521	Imports – industrial countries – Cereals and cereal preparations
057531	Увоз – индустријске земље – Поврће и воће	057531	Imports – industrial countries – Vegetables and fruit
057541	Увоз – индустријске земље – Шећер, производи од шећера и мед	057541	Imports – industrial countries – Sugar, sugar preparations and honey
057551	Увоз – индустријске земље – Кафа, чај, какао, зачини и производи	057551	Imports – industrial countries – Coffee, tea, cocoa, spices, and manufactures thereof
057561	Увоз – индустријске земље – Сточна храна (осим жита у зрну)	057561	Imports – industrial countries – Feeding stuff for animals (not including unmilled cereals)
057571	Увоз – индустријске земље – Разни производи за исхрану и прерађевине	057571	Imports – industrial countries – Miscellaneous edible products and preparations
057581	Увоз – земље у развоју – Храна и живе животиње – укупно	057581	Imports – developing countries – Food and live animals – total
057591	Увоз – земље у развоју – Живе животиње, осим животиња из одсека	057591	Imports – developing countries – Live animals other than animals of division
057601	Увоз – земље у развоју – Месо и прераде од меса	057601	Imports – developing countries – Meat and meat preparations
057611	Увоз – земље у развоју – Млечни производи и птичја јаја	057611	Imports – developing countries – Dairy products and birds eggs
057621	Увоз – земље у развоју – Рибе, љускарѝ, мекушци и прерађевине	057621	Imports – developing countries – Fish (not marine mammals), crustaceans, molluscs and aquatic invertebr
057631	Увоз – земље у развоју – Житарице и производи на бази житарица	057631	Imports – developing countries – Cereals and cereal preparations
057641	Увоз – земље у развоју – Поврће и воће	057641	Imports – developing countries – Vegetables and fruit
057651	Увоз – земље у развоју – Шећер, производи од шећера и мед	057651	Imports – developing countries – Sugar, sugar preparations and honey
057661	Увоз – земље у развоју – Кафа, чај, какао, зачини и производи од њих	057661	Imports – developing countries – Coffee, tea, cocoa, spices, and manufactures thereof
057671	Увоз – земље у развоју – Сточна храна (осим жита у зрну)	057671	Imports – developing countries – Feeding stuff for animals (not including unmilled cereals)
057681	Увоз – земље у развоју – Разни производи за исхрану и прерађевине	057681	Imports – developing countries – Miscellaneous edible products and preparations
058001	Увоз – земље <i>EFTA</i>	058001	Imports – <i>EFTA</i> countries
058011	Увоз – земље <i>ACP</i>	058011	Imports – <i>ACP</i> countries
058021	Увоз – земље <i>OPEC</i>	058021	Imports – <i>OPEC</i> countries
058031	Увоз – земље <i>MEDA</i>	058031	Imports – <i>MEDA</i> countries
058041	Увоз – земље <i>ASEAN</i>	058041	Imports – <i>ASEAN</i> countries
058051	Увоз – земље <i>SAARC</i>	058051	Imports – <i>SAARC</i> countries
058061	Увоз – земље Европске уније	058061	Imports – European Union countries
058071	Увоз – земље <i>CEEC</i>	058071	Imports – <i>CEEC</i> countries
058081	Увоз – земље <i>NAFTA</i>	058081	Imports – <i>NAFTA</i> countries
058091	Увоз – земље <i>MERCOSUR</i>	058091	Imports – <i>MERCOSUR</i> countries
058101	Увоз – земље <i>NICS</i>	058101	Imports – <i>NICS</i> countries
058111	Увоз – земље <i>APEC</i>	058111	Imports – <i>APEC</i> countries
058121	Увоз – земље <i>CIS</i>	058121	Imports – <i>CIS</i> countries
058131	Увоз – земље <i>OECD</i> , остало	058131	Imports – <i>OECD, other</i>
058141	Увоз – земље – неразврстано	058141	Imports – Other countries

Шифра серије	ОСТАЛЕ СЕРИЈЕ СЕГМЕНТА СПОЉНЕ ТРГОВИНЕ (хиљ. EUR)		Series Code	OTHER SERIES FROM EXTERNAL TRADE (thouaents EUR)	
	Дужина серије:	јануар 2006 – фебруар 2016.		Series' length:	January 2006 – February 2016
	Укупан број серија:	25		Total number of series:	25

033001	Извоз робе – укупно	033001	Exports of goods – total
033071	Извоз робе – средства рада	033071	Exports of goods – capital goods
033081	Извоз робе – материјал за репродукцију	033081	Exports of goods – intermediate goods
033091	Извоз робе – роба за личну потрошњу	033091	Exports of goods – consumer goods
033101	Извоз робе – неklasификовано по ВЕС намени	033101	Exports of goods – Unclassified by BEC destination
034001	Увоз робе – укупно	034001	Imports of goods – total
034071	Увоз робе – средства рада	034071	Imports of goods – capital goods
034081	Увоз робе – материјал за репродукцију	034081	Imports of goods – intermediate goods
034091	Увоз робе – роба за личну потрошњу	034091	Imports of goods – consumer goods
034101	Увоз робе – неklasификовано по ВЕС намени	033101	Imports of goods – unclassified by BEC destination
035001	Трговински салдо – (увоз/извоз – М)	035001	Commercial balance – (Import–Export – M)
035501	Трговински салдо – (увоз/извоз – С)	035501	Commercial balance – (Import–Export –S)
033011	Извоз – енергија	033011	Exports – energy
033021	Извоз – интермедијарни производи, осим енергије	033021	Exports – intermediary products, except energy
033031	Извоз – капитални производи	033031	Exports – capital products
033041	Извоз – трајни производи за широку потрошњу	033041	Exports – durable products for consumption
033051	Извоз – нетрајни производи за широку потрошњу	033051	Exports – non–durable products for consumption
033061	Извоз – неklasификовано по намени ЕУ	033061	Exports – Unclassified by EU destination
034011	Увоз – енергија	034011	Imports – energy
034021	Увоз – интермедијарни производи, осим енергије	034021	Imports – intermediary products, except energy
034031	Увоз – капитални производи	034031	Imports – capital products
034041	Увоз – трајни производи за широку потрошњу	034041	Imports – durable products for consumption
034051	Увоз – нетрајни производи за широку потрошњу	034051	Imports – non–durable products for consumption
034061	Увоз – неklasификовано по намени ЕУ	034061	Imports – unclassified by EU destination

Шифра серије	ЗАПОСЛЕНОСТ		Series Code	EMPLOYMENT	
	Дужина серије:	почетак – фебруар 2016.		Series' length:	Beginning – February 2016
	Укупан број серија:	13 (8+5)		Total number of series:	13 (8+5)

	Дужина серије: јануар 2000 – фебруар 2016.		Series' length: January 2000 – February 2016
070001	Запослени у правним лицима, предузетници и запослени код њих, лица која самостално обављају делатност – укупно	070001	Employees at legal entities, entrepreneurs and their employees, persons individually running business – total
070051	Предузетници и запослени код њих, лица која самостално обављају делатности – укупно	070051	Entrepreneurs and their employees, persons individually running business – total
070101	Запослени у правним лицима (привредна друштва, предузећа, задруге, установе и друге организације) – укупно	070101	Employees at legal entities (companies, enterprises, cooperatives, institutions and other organizations) - total
073041	Запослени у правним лицима (РАД–1) и запослени код предузетника (Пореска управа) – Индустрија	073041	Employees at legal entities (RAD-1) and entrepreneurs employees (Tax Administration) – Industry
073051	Запослени у правним лицима, предузетници и запослени код њих, лица која самостално обављају делатност – Рударство	073051	Employees at legal entities, entrepreneurs and their employees, persons individually running business – Mining and quarrying
073101	Запослени у правним лицима, предузетници и запослени код њих, лица која самостално обављају делатност – Прерађивачка индустрија	073101	Employees at legal entities, entrepreneurs and their employees, persons individually running business – Manufacturing
073151	Запослени у правним лицима, предузетници и запослени код њих, лица која самостално обављају делатност – Снабдевање електричном енергијом, гасом, паром и климатизација	073151	Employees at legal entities, entrepreneurs and their employees, persons individually running business – Electricity, gas, steam and air conditioning supply
075101	Запослени у правним лицима, предузетници и запослени код њих, лица која самостално обављају делатност – Грађевинарство	075101	Employees at legal entities, entrepreneurs and their employees, persons individually running business – Construction
	Дужина серије: јануар 2000 – фебруар 2016.		Series' length: January 2000 – February 2016
070201	Лица која траже запослење – укупно	070201	Persons seeking work – total

Дужина серије: јул 2004 – фебруар 2016.

Series' length: July 2004 – February 2016

070211 Незапослена лица – укупно

070211 Unemployed persons – total

Дужина серије: јануар 2003 – фебруар 2016.

Series' length: January 2003 – February 2016

070231 Запошљавање – евиденција Националне
службе за запошљавање – укупно

070231 Employment – evidence of National Employment
Service – total

070241 Запослени са евиденције

070241 Registered unemployed

070251 Запослени из радног односа и остали

070251 Employed

Шифра серије	РАСПОДЕЛА		Series Code	DISTRIBUTION	
	Дужина серије:	почетак – фебруар 2016.		Series' length:	Beginning – February 2016
	Укупан број серија:	46 (38+8)		Total number of series:	46 (38+8)

Дужина серије: јануар 2008 – фебруар 2016.

Series' length: January 2008 – February 2016

070301 Просечне нето зараде – укупно

070301 The average net salaries and wages – total

070400 Реални индекси просечних нето зарада – укупно

070400 Real indices of average net salaries and wages – total

070501 Просечне бруто зараде – укупно

070501 The average gross salaries and wages – total

070600 Реални индекси просечних бруто зарада
– укупно

070600 Real indices average gross salary and wages
– total

Дужина серије: јануар 2008 – фебруар 2016.

Series' length: January 2008 – February 2016

070331 Просечне нето зараде – јавни сектор

070331 Average net salaries and wages – public sector

070361 Просечне нето зараде – приватни сектор

070361 Average net salaries and wages – private sector

070341 Маса нето зарада – укупно

070341 Net wage bill – total

070351 Маса нето зарада – јавни сектор

070351 Net wage bill – public sector

070371 Маса нето зарада – приватни сектор

070371 Net wage bill – private sector

070430 Реални индекси просечних нето зарада – јавни
сектор

070430 Real indices of average net salaries and wages –
public sector

070460 Реални индекси просечних нето зарада
– приватни сектор

070460 Real indices of average net salaries and wages –
private sector

070440 Реални индекси масе нето зарада – укупно

070440 Real indices of net wage bill – total

070450 Реални индекси масе нето зарада – јавни сектор

070450 Real indices of net wage bill – public sector

070470 Реални индекси масе нето зарада – приватни
сектор

070470 Real indices of net wage bill – private sector

Дужина серије: јануар 2001 – фебруар 2016.

Series' length: January 2001 – February 2016

071001 Просечне нето зараде – Индустрија укупно

071001 Average net salaries and wages – industry – total

Дужина серије: јануар 2005 – фебруар 2016.

Series' length: January 2005 – February 2016

073001 Просечне нето зараде – Рударство

073001 Average net salary and wage – Mining and quarrying

074001 Просечне нето зараде – Прерађивачка
индустрија

074001 Average net salary and wage – Manufacturing

075001 Просечне нето зараде – Снабдевање
електричном енергијом, гасом, паром и
климатизација

075001 Average net salary and wage – Electricity, gas, steam
and air conditioning supply

071011 Маса нето зарада – Индустрија укупно

071011 Net wage bill – industry – total

073011 Маса нето зарада – Рударство

073011 Net wage bill – Mining and quarrying

074011 Маса нето зарада – Прерађивачка индустрија

074011 Net wage bill – Manufacturing

075011 Маса нето зарада – Снабдевање електричном
енергијом, гасом, паром и климатизација

075011 Net wage bill – Electricity, gas, steam and air
conditioning supply

071020 Реални индекси просечних нето зарада
– Индустрија укупно

071020 Real indices of average net salaries and wages –
industry – total

073020 Реални индекси просечних нето зарада
– Рударство

073020 Real indices of average net salaries and wages – Mining
and quarrying

074020 Реални индекси просечних нето зарада
– Прерађивачка индустрија

074020 Real indices of average net salaries and wages
– Manufacturing

075020 Реални индекси просечних нето зарада –
Снабдевање електричном енергијом, гасом,
паром и климатизација

075020 Real indices of average net salary and wage –
Electricity, gas, steam and air conditioning supply

071030 Реални индекси масе нето зарада – Индустрија укупно

071030 Real indices of average net wage bill – industry – total

073030 Реални индекси масе нето зарада – Рударство

073030 Real indices of average net wage bill – Mining and quarrying

074030 Реални индекси масе нето зарада
– Прерађивачка индустрија

074030 Real indices of average net wage bill – Manufacturing

075030 Реални индекси масе нето зарада
– Снабдевање електричном енергијом, гасом,
паром и климатизација

075030 Real indices of average net wage bill – Electricity,
gas, steam and air conditioning supply

Дужина серије: I Q 2005 – IV 2015.

Series' length: I Q 2005 – IV Q 2015

- 070801** Расположива средства домаћинства – укупно, сва домаћинства (квартална серија) **070801** Available budget household – total, all households (quarterly series)
- 070901** Лична потрошња домаћинства – укупно, сва домаћинства (квартална серија) **070901** Individual consumption household – total, all households (quarterly series)

Дужина серије: јануар 2008 – фебруар 2016.

Series' length: January 2008 – February 2016

- 070951** Просечна потрошачка корпа – укупно **070951** Average consumer basket – total
- 070961** Минимална потрошачка корпа – укупно **070961** Minimal average consumer basket – total
- 090221** Приходи буџета – распоређени буџету Републике, номинално **090221** Revenue of the budget – distributed to Republic budget – in nominal terms
- 090060** Приходи буџета – распоређени буџету Републике – реално **090060** Revenue of the budget – distributed to Republic budget, in real terms
- 090231** Приходи буџета – распоређени буџетима општина и градова, номинално **090231** Revenue of the budget – distributed to communes and towns – in nominal terms
- 090070** Приходи буџета – распоређени буџетима општина и градова – реално **090070** Revenue of the budget – distributed to communes and towns – in real terms

Шифра серије	ОСТАЛЕ СЕРИЈЕ СЕГМЕНТА РАСПОДЕЛЕ		Series Code	OTHER SERIES FROM DISTRIBUTION	
	Дужина серије	почетак – фебруар 2016.		Series' length:	Beginning – February 2016
	Укупан број серија: 8 (4+4)			Total number of series: 8 (4+4)	

Дужина серије: јануар 1999 – фебруар 2016.

Series' length: January 1999 – February 2016

- 030301** Просечне нето зараде запослених код правних лица **030301** Average net salaries and wages in legal persons
- 030400** Реални индекси просечних нето зарада запослених код правних лица **030400** Real indices of average net salaries and wages in legal persons

Дужина серије: јануар 2001 – фебруар 2016.

Series' length: January 2001 – February 2016

- 030341** Маса нето зарада запослених код правних лица **030341** Net wage bill in legal persons
- 030440** Реални индекси масе нето зарада запослених код правних лица – укупно **030440** Real indices of wage bill of employees in legal entities – total
- 030361** Просечне нето зараде – приватни сектор **030361** Average net salaries and wages – private sector
- 030460** Реални индекси просечних нето зарада – приватни сектор **030460** Real indices of average net salaries and wages – private sector
- 030371** Маса нето зарада – приватни сектор **030371** Net wage bill – private sector
- 030470** Реални индекси масе нето зарада – приватни сектор **030470** Real indices of net wage bill – private sector

Шифра серије	ЦЕНЕ		Series Code	PRICES	
	Дужина серије	почетак – фебруар 2016.		Series' length:	Beginning – February 2016
	Укупан број серија: 19 (10+9)			Total number of series: 19 (10+9)	

Дужина серије: јануар 1996 – фебруар 2016.

Series' length: January 1996 – February 2016

- 060100** Цене произвођача индустријских производа – укупно – ланчани индекси **060100** Producers' prices of manufactured goods – total – chain indices
- 060200** Цене произвођача индустријских производа – укупно – базни индекси **060200** Producers' prices of manufactured goods – total (base indices)

Дужина серије: јануар 2005 – фебруар 2016.

Series' length: January 2005 – February 2016

- 060140** Цене произвођача индустријских производа – енергија – ланчани индекси **060140** Producers' prices of manufactured goods – energy – chain indices
- 060150** Цене произвођача индустријских производа – интермедијарни производи, осим енергије – ланчани индекси **060150** Producers' prices of manufactured goods – intermediary products, except energy – chain indices
- 060160** Цене произвођача индустријских производа – капитални производи – ланчани индекси **060160** Producers' prices of manufactured goods – capital products – chain indices
- 060170** Цене произвођача индустријских производа – трајни производи за широку потрошњу – ланчани индекси **060170** Producers' prices of manufactured goods – durable products for consumption – chain indices
- 060180** Цене произвођача индустријских производа – нетрајни производи за широку потрошњу – ланчани индекси **060180** Producers' prices of manufactured goods – non-durable products for consumption – chain indices

Дужина серије: јануар 1996 – децембар 2010.

Series' length: January 1996 – December 2010

- 060400** Цене на мало – укупно – ланчани индекси (наставка ИПЦ: јануар 2011 – фебруар 2015) **060400** Retail prices – total – chain indices (Continuation CPI: January 2011 – February 2016)

060600	Трошкови живота – укупно – ланчани индекси (наставак ИПЦ: јануар 2011 – фебруар 2015)	060600	Consumer prices – total – chain indices (Continuation CPI: January 2011 – February 2016)
060490	Цене на мало – укупно – базни индекси (наставак ИПЦ: јануар 2011 – фебруар 2015)	060490	Retail prices – total – base indices (Continuation CPI: January 2011 – February 2016)
060790	Трошкови живота – укупно – базни индекси (наставак ИПЦ: јануар 2011 – фебруар 2015)	060790	Consumer prices – total – base indices (Continuation CPI: January 2011 – February 2016)
	Дужина серије: јануар 2005 – децембар 2010.		Series' length: January 2005 – December 2010
031210	Цена на мало без струје – базни индекси (наставак: јануар 2011 – фебруар 2016. ИПЦ – роба са бензинима, без воде из комуналних система, без струје, моторних возила и мотоцикала – базни индекси)	031210	Retail prices, except electricity – base indices (Continuation: January 2011 – February 2016 CPI – goods with gasoline, except water from municipal systems, no electricity, motor vehicles and motorcycles – base indices)
	Дужина серије: јануар 2001 – децембар 2010.		Series' length: January 2001 – December 2010
031220	Цена на мало без струје – базни индекси (наставак: јануар 2011 – фебруар 2016. ИПЦ – роба са бензинима, без воде из комуналних система, без струје, моторних возила и мотоцикала – базни индекси)	031220	Retail prices, except electricity – base indices (Continuation: January 2011 – February 2016 CPI – goods with gasoline, except water from municipal systems, no electricity, motor vehicles and motorcycles – base indices)
	Дужина серије: јануар 2005 – децембар 2010.		Series' length: January 2005 – December 2010
030290	Трошкови живота – укупно – базни индекси (наставак ИПЦ: јануар 2011 – фебруар 2015)	030290	Consumer prices – total – base indices (Continuation CPI: January 2011 – February 2016)
	Дужина серије: јануар 2001 – децембар 2010.		Series' length: January 2001 – December 2010
030390	Трошкови живота – укупно – базни индекси (наставак ИПЦ: јануар 2011 – фебруар 2015)	030390	Consumer prices – total – base indices (Continuation CPI: January 2011 – February 2016)
	Дужина серије: јануар 2007 – фебруар 2016.		Series' length: January 2007 – February 2016
060500	Потрошачке цене – укупно – ланчани индекси	060500	Consumer prices index – total – chain indices
060590	Потрошачке цене – укупно – базни индекси	060590	Consumer prices index – total – base indices
	Дужина серије: јануар 2005 – фебруар 2016.		Series' length: January 2005 – February 2016
060800	Цене угоститељских услуга – укупно – ланчани индекси	060800	Prices of catering services – total – chain indices
060890	Цене угоститељских услуга – укупно – базни индекси	060890	Prices of catering services – total – base indices

Шифра серије	МОНЕТАРНИ СЕКТОР		Series Code	MONETARY SECTOR	
	Укупан број серија: 12			Total number of series: 12	
	Дужина серије:	јануар 1999 – фебруар 2016.		Series' length:	January 1999 – February 2016

130901	Новчана маса М1 – номинално	130901	M1 Money supply – nominally
130911	Готов новац у оптицају – номинално	130911	Cash in circulation – nominally
133921	Депозити по виђењу – номинално	133921	Sight deposits – nominally
130921	Новчана маса М2 – номинално	130921	M2 Money supply – nominally
131101	Новчана маса М3 – номинално	131101	M3 Money supply – nominally
134900	Новчана маса М1 – реално	134900	M1 Money supply – real terms
134910	Готов новац у оптицају – реално	134910	Cash in circulation – real terms
135920	Депозити по виђењу – реално	135920	Sight deposits – real terms
134920	Новчана маса М2 – реално	134920	M2 Money supply – real terms
134100	Новчана маса М3 – реално	134100	M3 Money supply – real terms
	Дужина серије: јануар 2005 – фебруар 2016.		Series' length: January 2005 – February 2016
132001	Девизне резерве Народне банке Србије, хил. ЕУР	132001	NBS FX reserves, th EUR
133001	Девизне резерве банака, хил. ЕУР	133001	Commercial bank FX reserves, th EUR

Активности

Activities

Серије базних индекса (просек 2015=100)

Base indices series (average 2015=100)

Шифра	Назив
Code	Title
01105	Бруто домаћи производ, РСД, релативне цене 2010. - укупно (квартална серија) <i>Gross domestic product, RSD, relative prices 2010. - total (quarterly series)</i>
01000	Индустријска производња - укупно <i>Industrial production - total</i>
01001	Индустријска производња - енергија <i>Industrial production - energy</i>
01002	Индустријска производња - интермедијарни производи, осим енергије <i>Industrial production - intermediary products, except energy</i>
01003	Индустријска производња - капитални производи <i>Industrial production - capital products</i>
01004	Индустријска производња - трајни производи за широку потрошњу <i>Industrial production - durable products for consumption</i>
01005	Индустријска производња - нетрајни производи за широку потрошњу <i>Industrial production - non-durable products for consumption</i>
01300	Индустријска производња - рударство <i>Industrial production - Mining and quarrying</i>
01400	Индустријска производња - прерађивачка индустрија <i>Industrial production - manufacturing</i>
01500	Индустријска производња - снабдевање ел. енергијом, гасом, паром и климатизација <i>Industrial production - Electricity, gas, steam and air conditioning supply</i>
01065	Продаја и откуп производа пољопривреде, шумарства и рибарства - укупно <i>Sale and purchase of agricultural, forestry and fishing products - total</i>
01031	Часови рада на градилиштима - пословни субјекти (квартална серија) <i>Hours of work on construction sites - business subject (quarterly series)</i>
01040	Обим услуга у саобраћају - укупно <i>Volume of transport services - total</i>
01047	Обим услуга у путничком саобраћају - укупно <i>Volume of services in passengers' transport - total</i>
01054	Обим услуга у теретном саобраћају - укупно <i>Volume of services in freights' transport - total</i>
01070	Ноћења туриста - укупно <i>Tourist nights - total</i>
01071	Ноћења туриста - домаћи <i>Tourist nights - domestic</i>
01072	Ноћења туриста - страни <i>Tourist nights - foreign</i>

АКТИВНОСТИ

Укупан бруто домаћи производ (изражен у релативним ценама 2010. године) у 2015. већи* је за 0,7% у односу на 2014. годину. Међугодишњи раст у 2014, у односу на 2013. годину, мањи*** је 1,8%. У *четвртом кварталу* 2015. године укупни БДП је за 5,5% већи од просека 2015, а за 1,2% од укупно оствареног БДП-а у четвртом кварталу 2014. године.

Укупна индустријска производња у 2015. већа је за 8,3% у односу на 2014. годину, такође је забележен раст од 1,3% у односу на 2013. годину. У јануару 2016. дошло је до сезонског и календарског пада производње за 17,2% у односу на децембар 2015. године. Производња у фебруару ове године већа је за 8,5% у односу на претходни месец, и већа за 14% у односу на исти месец прошле године. Индустријска производња у *прва два месеца* 2016. мања је за 5,8% од просечне производње из 2015, док је већа за 11,2% него у истом периоду претходне године.

Посматрано по **секторима**, у 2015. години, у односу на 2014. годину, забележена је стопа раста у **рударству** од 10,6%, у **прерађивачкој индустрији** раст од 5,3%, и у сектору **Снабдевање електричном енергијом, гасом, паром и климатизација** забележен је раст од 18,8%.

Унутар групација производа (**класификација ЕУ**), у 2015, у односу на 2014. годину, производња је забележила стопе у **производњи енергије** 16,9%, **интермедијарних производа, осим енергије** 5,3%, **капиталних производа** 3,1%, **трајних производа за широку потрошњу** 1% и **нетрајних производа за широку потрошњу** 5%.

Продаја и откуп производа пољопривреде, шумарства и рибарства у 2015. већи су за 14,5% него у 2014. години. У *четвртом кварталу* 2015. године тај обим је за 13,5% већи од просека 2015, док је мањи за 2,7% од укупно оствареног откупа из истог периода 2014. године. У јануару и фебруару 2016. године забележено је смањење од 40,3%, односно повећање од 0,6% у односу на јануар, односно фебруар 2015. године.

Грађевинска активност, мерена **часовима рада на градилиштима пословних субјеката**, у 2015. години већа је за 2,9% у односу на 2014. годину. У *четвртом кварталу* 2015. већа је за 9% од просека 2015. године, а мања за 1,2% од ефективних часова рада у четвртом кварталу 2014. године.

Обим укупне саобраћајне активности у 2015. већи је за 7,5% него у 2014. години (у путничком је већи за 6,8%, а у теретном за 9,6%). У *четвртом кварталу* 2015. године тај обим је већи за 2,4% од укупно остварених услуга у четвртом кварталу 2014. године (у путничким саобраћају је мањи за 1,3%, док је у теретном саобраћају био већи за 15%).

Туристичка активност, мерена **укупним бројем ноћења туриста**, у 2015. години већа је за 9,3% у односу на 2014. годину. **Број ноћења домаћих туриста** у 2015. години већи је за 8,1%, док је **број ноћења страних туриста** повећан за 11,5% у односу на ноћења у 2014. години. У односу на *прва два месеца* 2015. године, укупна ноћења у периоду јануар–фебруар 2016. већа су за 20,2%, ноћења домаћих туриста су већа за 16,9%, док су ноћења страних туриста већа за 27,1%. Укупна ноћења, ноћења домаћих туриста и ноћења страних туриста, у јануару 2016. године, крећу се по годишњим стопама од 3,7%, -7,7% и 28,2%, док у фебруару годишње стопе износе 39,5%, 46% и 26%, респективно.

/*Стајало мањи – треба да стоји већи. /**Стајало већи – треба да стоји мањи.

ACTIVITIES

Total gross domestic product (expressed at 2010 relative prices) in 2015 increased* by 0.7% compared to 2014. The inter-annual decrease*** in 2014, in relation to 2013, was 1.8%. In the fourth quarter of 2015, total GDP was by 5.5% above the average in 2015, and by 1.2% above the total GDP in the fourth quarter 2015.

Total industrial production in 2015 increased by 8.3% compared to 2014, and by 1.3% compared to 2013. In January 2016, with respect to December 2015, there was a seasonal and calendar decrease of 17.2%. Production in February 2016 was by 8.5% higher than the level recorded in the previous month, and by 14% when compared to the same month of the previous year. Industrial production in the first two months of 2016 was by 5.8% below the average in 2015, and by 11.2% above the one observed in the same period last year.

Observed by **sections**, industrial production in 2015, comparing to 2014, recorded the following increase: in **Mining and quarrying** 10.6%, in **Manufacturing** 5.3% and in **Electricity, gas, steam and air conditioning supply** 18.8%.

Within products groups (**EU classification**), in 2015, with respect to 2014, the following rates were recorded: **generation of energy** 16.9%, **intermediate production, except energy** 5.3%, **production of capital goods** 3.1%, **production of durable consumer goods** 1% and **production of non-durable consumer goods** 5%.

Sale and purchase of agricultural, forestry and fishing products in 2015 increased by 14.5% in comparison to the previous year. In the fourth quarter of 2015 it was by 13.5% above the average in 2015 and by 2.7% below the total realized purchase in the same period of the previous year (2014). In January and February 2016, there was a decrease of 40.3% and increase of 0.6% in relation to January and February 2015.

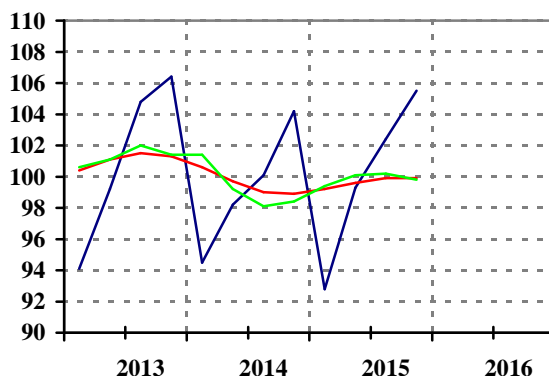
The volume of construction activity, expressed in **hours of work on construction sites of enterprises**, increased by 2.9% in 2015, in comparison to 2014. In the fourth quarter of 2015, it was by 9% above the average in 2015 and by 1.2% below the hours actually worked in the fourth quarter in 2014.

The volume of transport activities in 2015 increased by 7.5% in comparison to the previous year (in passengers' transport it increased by 6.8% and in freights' transport by 9.6%). In the fourth quarter of 2015 the volume was by 2.4% above the total realised services in the fourth quarter 2014 (in passengers' transport it decreased by 1.3% and in freights' transport increased by 15%).

Tourist activity, measured by **total number of tourist nights**, in 2015 was by 9.3% above the value realized in 2014. **The number of domestic tourist nights** in 2015 increased by 8.1%, while **the number of foreign tourist nights** increased by 11.5% compared to the number of tourist nights in 2014. In relation to the first two months of 2015, the total tourist nights over January-February 2016 increased by 20.2%, domestic tourist nights by 16.9%, and foreign tourist nights by 27.1%. In January 2016, the total tourist nights, domestic tourist nights, and foreign tourist nights recorded the annual rates of 3.7%, -7.7% and 28.2%, respectively. In February, the annual rates were: 39.5%, 46% and 26%, respectively.

/*Stand decreased – Should stand increased. /**Stand increase – Should stand decrease.

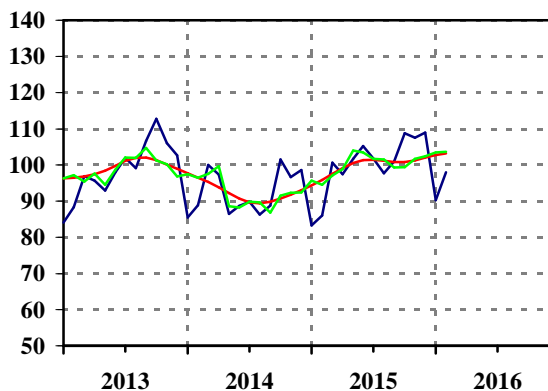
01105 Бруто домаћи производ, РСД, релативне цене 2010.
 - укупно (квартална серија)
 Gross domestic product, RSD, relative prices 2010.
 - total (quarterly series)



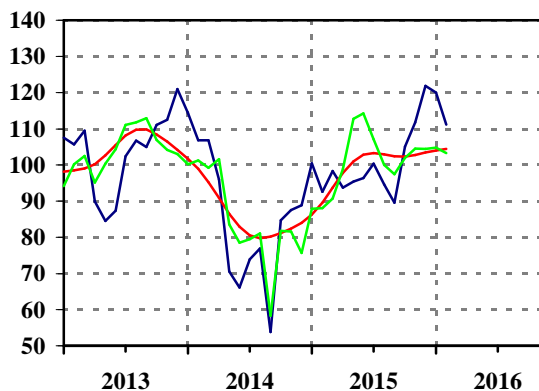
Ø 2015=100

		оригинална серија / original series				тренд-циклус компонента / trend-cycle component				десезонирана серија / seasonally adjusted			
Серија / Series	Год. / Year	I / Jan	II / Feb	III / Mar	IV / Apr	V / May	VI / Jun	VII / Jul	VIII / Aug	IX / Sep	X / Oct	XI / Nov	XII / Dec
		I			II			III			IV		
01105	2014			94,5			98,2			100,1			104,2
01105	2015			92,8			99,3			102,4			105,5
01105	2016												

01000 Индустијска производња - укупно
 Industrial production - total



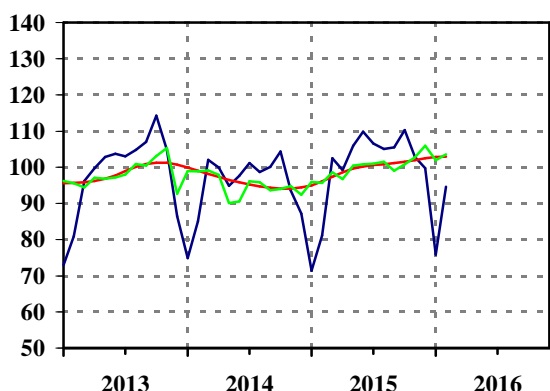
01001 Индустијска производња - енергија
 Industrial production - energy



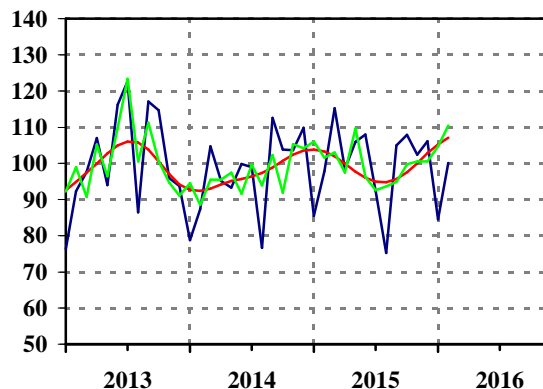
Ø 2015=100

		оригинална серија / original series				тренд-циклус компонента / trend-cycle component				десезонирана серија / seasonally adjusted			
Серија / Series	Год. / Year	I / Jan	II / Feb	III / Mar	IV / Apr	V / May	VI / Jun	VII / Jul	VIII / Aug	IX / Sep	X / Oct	XI / Nov	XII / Dec
01000	2014	85,5	88,9	100,0	97,3	86,5	88,7	89,8	86,3	88,8	101,5	96,6	98,6
01000	2015	83,3	86,0	100,6	97,4	101,7	105,2	101,8	97,7	101,0	108,8	107,5	109,0
01000	2016	90,3	98,0										
01001	2014	114,4	106,8	106,8	95,9	70,6	66,1	73,9	76,9	53,8	84,7	87,5	88,9
01001	2015	100,4	92,6	98,3	93,7	95,4	96,4	100,3	94,6	89,6	105,0	111,8	121,9
01001	2016	120,0	111,2										

01002 **Индустријска производња**
- интермедијарни производи, осим енергије
Industrial production
- intermediary products, except energy



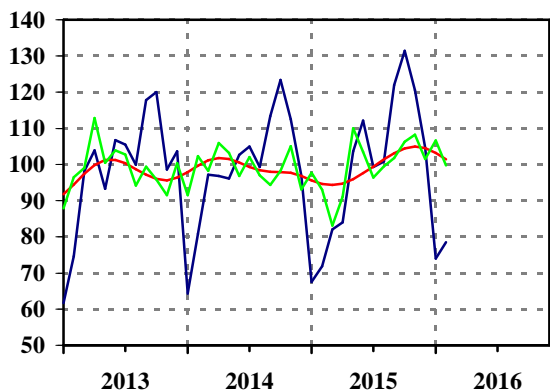
01003 **Индустријска производња**
- капитални производи
Industrial production
- capital products



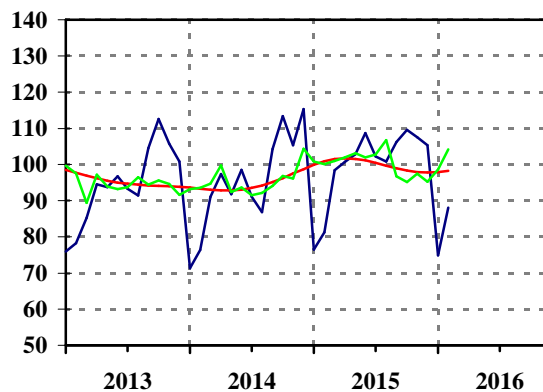
Ø 2015=100

		оригинална серија / original series					десезонирана серија / seasonally adjusted						
		тренд-циклус компонента / trend-cycle component											
Серија / Series	Год. / Year	I / Jan	II / Feb	III / Mar	IV / Apr	V / May	VI / Jun	VII / Jul	VIII / Aug	IX / Sep	X / Oct	XI / Nov	XII / Dec
01002	2014	74,9	85,1	102,0	99,9	94,9	97,6	101,1	98,7	100,1	104,3	93,5	87,2
01002	2015	71,5	81,2	102,5	99,2	105,9	109,9	106,5	105,0	105,5	110,3	102,8	99,7
01002	2016	75,9	94,6										
01003	2014	78,8	87,4	104,7	95,1	93,3	99,8	98,9	76,7	112,6	103,8	103,6	109,9
01003	2015	85,5	97,8	115,3	98,5	105,9	108,0	92,4	75,3	104,9	107,9	102,4	106,1
01003	2016	84,5	100,1										

01004 **Индустријска производња**
- трајни производи за широку потрошњу
Industrial production
- durable products for consumption



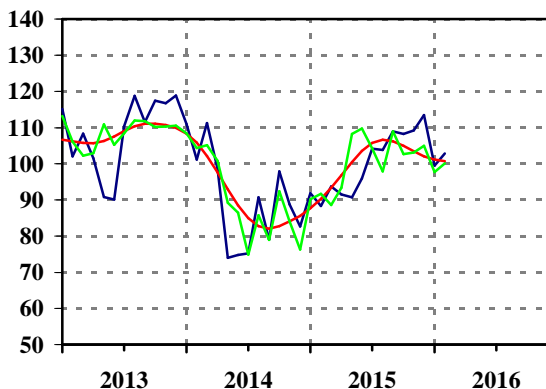
01005 **Индустријска производња**
- нетрајни производи за широку потрошњу
Industrial production
- non-durable products for consumption



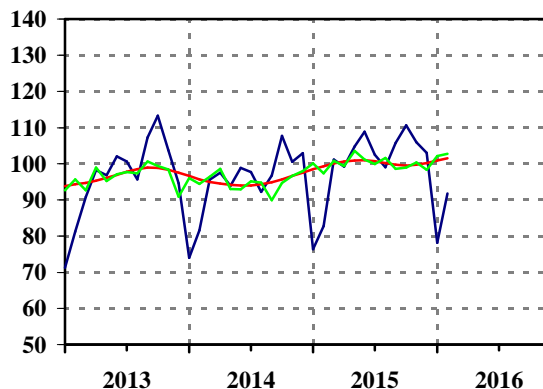
Ø 2015=100

		оригинална серија / original series					десезонирана серија / seasonally adjusted						
		тренд-циклус компонента / trend-cycle component											
Серија / Series	Год. / Year	I / Jan	II / Feb	III / Mar	IV / Apr	V / May	VI / Jun	VII / Jul	VIII / Aug	IX / Sep	X / Oct	XI / Nov	XII / Dec
01004	2014	64,3	80,8	97,2	96,8	96,1	102,6	104,9	99,3	113,4	123,4	112,5	96,9
01004	2015	67,5	71,9	82,1	84,0	103,6	112,2	99,3	100,8	122,0	131,4	120,6	104,6
01004	2016	74,0	78,5										
01005	2014	71,4	76,4	91,1	97,3	91,8	98,5	91,1	86,8	104,2	113,4	105,3	115,4
01005	2015	76,5	81,3	98,4	100,7	102,8	108,7	102,2	100,8	106,2	109,6	107,5	105,3
01005	2016	74,9	88,1										

01300 **Индустријска производња**
- рударство
Industrial production
- mining and quarrying



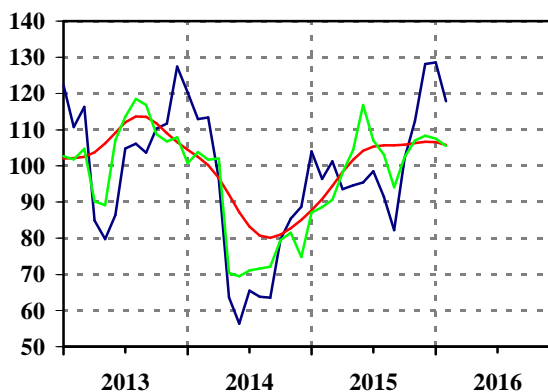
01400 **Индустријска производња**
- прерађивачка индустрија
Industrial production
- manufacturing



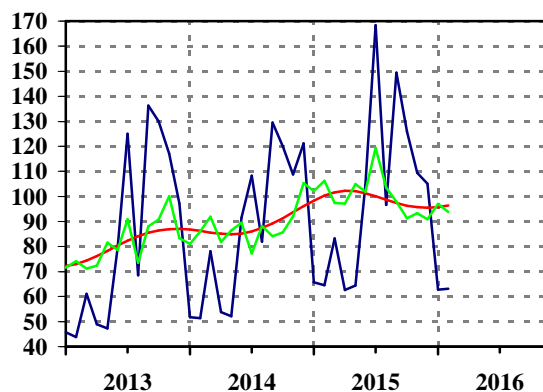
Ø 2015=100

		оригинална серија / original series					десезонирана серија / seasonally adjusted						
		тренд-циклус компонента / trend-cycle component											
Серија	Год.	I	II	III	IV	V	VI	VII	VIII	IX	X	XI	XII
Series	Year	Jan	Feb	Mar	Apr	May	Jun	Jul	Aug	Sep	Oct	Nov	Dec
01300	2014	111,0	101,1	111,3	98,6	74,0	74,8	75,3	90,7	79,1	97,9	88,8	82,7
01300	2015	91,9	88,3	93,7	91,5	90,7	95,9	104,1	103,8	109,0	108,3	109,3	113,5
01300	2016	99,5	102,8										
01400	2014	74,0	81,6	95,6	97,5	93,9	98,8	97,7	92,2	96,7	107,8	100,5	102,9
01400	2015	76,4	82,8	101,1	99,2	104,8	108,9	102,5	99,0	105,7	110,7	105,9	103,0
01400	2016	78,2	91,8										

01500 **Индустријска производња - снабдевање**
ел. енергијом, гасом, паром и климатизација
Industrial production
- electricity, gas, steam and air conditioning supply



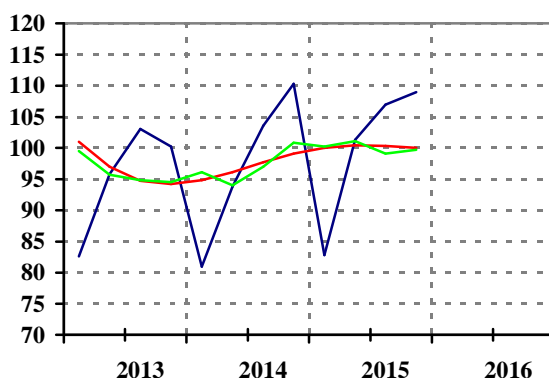
01065 **Продаја и откуп производа пољопривреде,**
шумарства и рибарства - укупно
Sale and purchase of agricultural, forestry and
fishing products - total



Ø 2015=100

		оригинална серија / original series					десезонирана серија / seasonally adjusted						
		тренд-циклус компонента / trend-cycle component											
Серија	Год.	I	II	III	IV	V	VI	VII	VIII	IX	X	XI	XII
Series	Year	Jan	Feb	Mar	Apr	May	Jun	Jul	Aug	Sep	Oct	Nov	Dec
01500	2014	120,3	113,0	113,4	96,5	63,6	56,4	65,5	63,8	63,5	79,7	85,4	88,7
01500	2015	104,0	96,4	101,2	93,5	94,6	95,4	98,5	91,4	82,2	102,2	112,4	128,2
01500	2016	128,6	117,9										
01065	2014	51,8	51,3	78,1	53,8	52,1	91,5	108,2	82,0	129,5	120,0	108,7	121,1
01065	2015	65,6	64,5	83,3	62,6	64,4	104,6	168,3	96,7	149,5	126,0	109,4	105,1
01065	2016	62,7	63,1										

01031 Часови рада на градилиштима пословних субјеката (квартална серија)
Hours of work on construction sites of business subject (quarterly series)

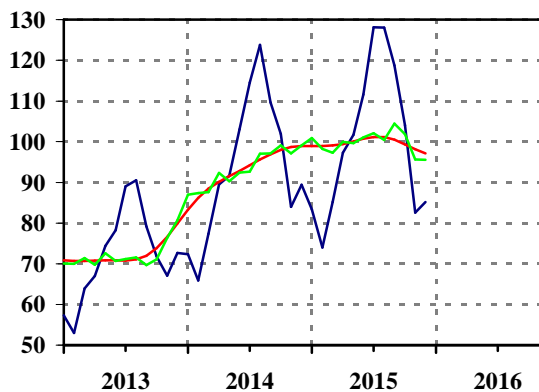
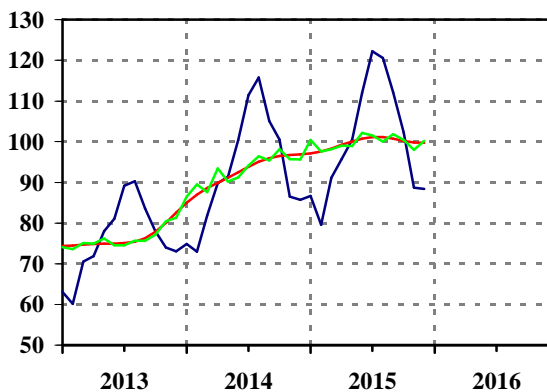


Ø 2015=100

		оригинална серија / original series					тренд-циклус компонента / trend-cycle component					десезонирана серија / seasonally adjusted				
Серија / Series	Год. / Year	I / Jan	II / Feb	III / Mar	IV / Apr	V / May	VI / Jun	VII / Jul	VIII / Aug	IX / Sep	X / Oct	XI / Nov	XII / Dec			
		I			II			III			IV					
01031	2014			81,0			93,8			103,6			110,3			
01031	2015			82,8			101,3			107,0			109,0			
01031	2016															

01040 Обим услуга у саобраћају - укупно
Volume of transport services - total

01047 Обим услуга у путничком саобраћају - укупно
Volume of services in passengers' transport - total

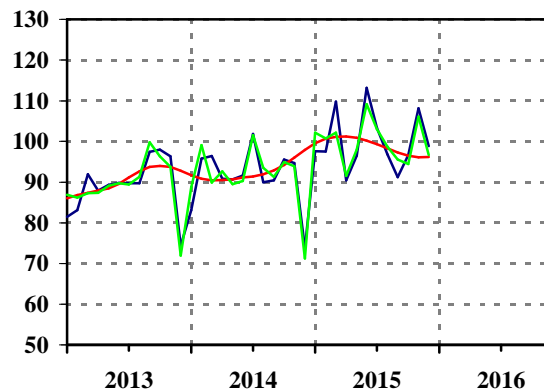


Ø 2015=100

		оригинална серија / original series					тренд-циклус компонента / trend-cycle component					десезонирана серија / seasonally adjusted				
Серија / Series	Год. / Year	I / Jan	II / Feb	III / Mar	IV / Apr	V / May	VI / Jun	VII / Jul	VIII / Aug	IX / Sep	X / Oct	XI / Nov	XII / Dec			
01040	2014	74,9	73,0	81,9	89,8	91,4	100,4	111,5	115,8	105,1	100,5	86,5	85,7			
01040	2015	86,7	79,6	91,1	95,7	100,5	112,0	122,2	120,6	112,2	102,3	88,7	88,4			
01040	2016															
01047	2014	72,4	65,9	77,4	89,5	91,6	103,1	114,5	123,8	109,7	102,0	84,0	89,4			
01047	2015	83,4	74,0	85,2	97,3	101,7	111,6	128,1	128,0	118,8	104,1	82,6	85,2			
01047	2016															

Напомена: Индекси услуга у саобраћају - укупно, су без поштанских активности и телекомуникација.
 Footnote: Indices for transport services - total, do not include postal activities and telecommunication.

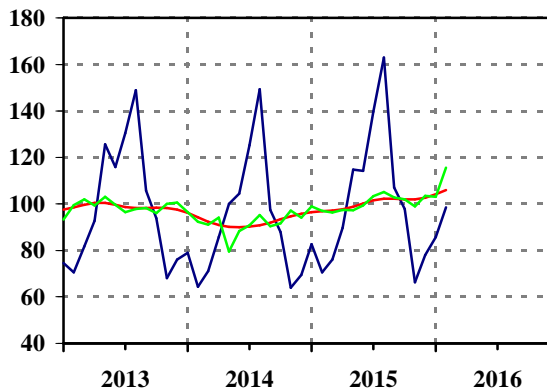
01054 Обим услуга у теретном саобраћају
- укупно
Volume of services in freights' transport
- total



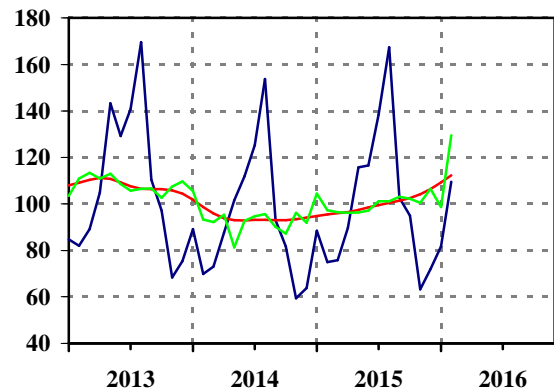
Ø 2015=100

		оригинална серија / original series					десезонирана серија / seasonally adjusted						
		тренд-циклус компонента / trend-cycle component											
Серија	Год.	I	II	III	IV	V	VI	VII	VIII	IX	X	XI	XII
Series	Year	Jan	Feb	Mar	Apr	May	Jun	Jul	Aug	Sep	Oct	Nov	Dec
01054	2014	83,1	95,8	96,4	90,8	90,7	91,6	101,9	90,0	90,4	95,5	94,7	73,9
01054	2015	97,6	97,5	109,8	90,4	96,5	113,2	103,4	96,8	91,2	96,6	108,2	98,8
01054	2016												

01070 Ноћења туриста
- укупно
Tourist nights
- total



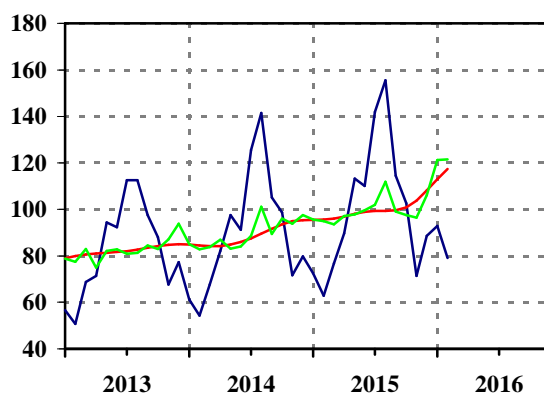
01071 Ноћења туриста
- домаћи
Tourist nights
- domestic



Ø 2015=100

		оригинална серија / original series					десезонирана серија / seasonally adjusted						
		тренд-циклус компонента / trend-cycle component											
Серија	Год.	I	II	III	IV	V	VI	VII	VIII	IX	X	XI	XII
Series	Year	Jan	Feb	Mar	Apr	May	Jun	Jul	Aug	Sep	Oct	Nov	Dec
01070	2014	79,0	64,3	71,2	85,7	100,1	104,4	125,2	149,3	97,4	87,9	63,9	69,6
01070	2015	82,7	70,6	76,2	89,7	114,8	114,2	139,8	163,0	107,0	97,8	66,2	78,1
01070	2016	85,8	98,5										
01071	2014	89,2	70,0	73,1	87,7	101,5	111,9	125,2	153,7	93,0	81,8	59,4	63,8
01071	2015	88,5	75,0	75,9	89,7	115,7	116,5	138,5	167,3	102,7	95,0	63,2	72,0
01071	2016	81,7	109,5										

**01072 Ноћења туриста
- страни
Tourist nights
- foreign**



Ø 2015=100

		оригинална серија / original series					десезонирана серија / seasonally adjusted						
		тренд-циклус компонента / trend-cycle component											
Серија	Год. Year	I Jan	II Feb	III Mar	IV Apr	V May	VI Jun	VII Jul	VIII Aug	IX Sep	X Oct	XI Nov	XII Dec
01072	2014	61,2	54,3	67,8	82,2	97,5	91,2	125,4	141,5	105,1	98,7	71,7	79,8
01072	2015	72,5	62,8	76,8	89,7	113,2	110,1	141,9	155,6	114,5	102,7	71,5	88,6
01072	2016	92,9	79,1										

Финална тражња

Final demand

Серије базних индекса (просек 2015=100)

Base indices series (average 2015=100)

Шифра	Назив
Code	Title
02000	Залихе готових производа у индустријској производњи - укупно <i>Stocks of manufactured goods in industrial production - total</i>
02001	Залихе готових производа у индустријској производњи - енергија <i>Stocks of manufactured goods in industrial production - energy</i>
02002	Залихе готових производа у индустријској производњи - интермедијарни производи, осим енергије <i>Stocks of manufactured goods in industrial production - intermediary goods, except energy</i>
02003	Залихе готових производа у индустријској производњи - капитални производи <i>Stocks of manufactured goods in industrial production - capital goods</i>
02004	Залихе готових производа у индустријској производњи - трајни производи за широку потрошњу <i>Stocks of manufactured goods in industrial production - durable goods for consumption</i>
02005	Залихе готових производа у индустријској производњи - нетрајни производи за широку потрошњу <i>Stocks of manufactured goods in industrial production - non-durable goods for consumption</i>
02300	Залихе готових производа у индустријској производњи - рударство <i>Stocks of manufactured goods in industrial production - mining and quarrying</i>
02400	Залихе готових производа у индустријској производњи - прерађивачка индустрија <i>Stocks of manufactured goods in industrial production - manufacturing</i>
04020	Промет робе у трговини на мало пословних субјеката, у текућим ценама - укупно <i>Turnover of goods in retail trade of all enterprises, at current prices - total</i>
01050	Промет робе у трговини на мало пословних субјеката, у сталним ценама - укупно <i>Turnover of goods in retail trade of all enterprises, at constant prices - total</i>
04030	Промет у угоститељству, у текућим ценама - укупно <i>Turnover in catering trades, at current prices - total</i>
01060	Промет у угоститељству, у сталним ценама - укупно <i>Turnover in catering trades, at constant prices - total</i>
09010	Распоређени јавни приходи и примања - укупно <i>Distributed public revenues and income - total</i>
09011	Распоређени јавни приходи и примања буџетима и другим корисницима - укупно <i>Distributed public revenues and income to budgets and other users - total</i>
10010	Приходи од доприноса за социјално осигурање - укупно <i>Revenues from social security contributions - total</i>

ФИНАЛНА ТРАЖЊА

Укупне залихе готових индустријских производа у 2015. години веће су за 2,5% од залиха у 2014. години. У јануару 2016. године расту по месечној стопи од 0,6%, док у фебруару падају по месечној стопи од 0,5%. У 2016. години, у односу на исте месеце претходне године, залихе падају по стопи од 2,8% у јануару, и по стопи од 1,3% у фебруару. Укупне залихе индустријских производа у прва два месеца 2016. године мање су за 2% у односу на исти период претходне, и веће за 3% од просека 2015. године.

Посматрано по **секторима**, у 2015. години, у односу на 2014. годину, забележено је повећање залиха готових производа у **рударству** од 1,2%, док је у сектору **Прерађивачка индустрија** забележено смањење од 2,1%.

У периоду *јануар–фебруар* 2016, у односу на исти период 2015. године, **залихе енергије** повећане су за 2,1%, **залихе интермедијарних производа, осим енергије** за 6%, **залихе капиталних производа** за 4,5% и **залихе трајних производа за широку потрошњу** за 2,9%, док су се смањиле **залихе нетрајних производа за широку потрошњу** за 11,7%.

Промет робе пословних субјеката у трговини на мало у текућим ценама у 2015. већи је за 1,3%, и у **сталним ценама**, такође, за 1,3% у односу на промет остварен у 2014. години. У јануару 2016. промет на мало у текућим ценама мањи је за 21,1%, у сталним ценама за 22,1%, и у фебруару, у текућим ценама, мањи је за 1%, а у сталним ценама већи за 0,4%, у односу на промет остварен у претходном месецу. У периоду *јануар–фебруар* 2016, у односу на исти период претходне године, промет робе у трговини на мало већи је у текућим ценама за 9,4%, а у сталним ценама већи за 8,9%.

Обим укупних угоститељских услуга (промета) у 2015. већи је за 3,4% **у текућим ценама (у сталним за 1,9%)** у односу на обим услуга из 2014. године. У *четвртом кварталу* 2015. године тај обим је већи за 2,9% у текућим ценама (у сталним за 1,7%) од укупно остварених услуга у четвртом кварталу 2014. године. У периоду *јануар–фебруар* 2016, у односу на исти период претходне године, обим укупних процењених услуга у угоститељству већи је у текућим ценама за 2,3%, а у сталним ценама за 2%.

Укупно распоређени јавни приходи и примања за финансирање јавне потрошње у 2015. години већи су **номинално** за 2% (**реално** за 0,1%) у односу на 2014. годину. У 2015. години **распоређени приходи и примања буџетима и другим корисницима** већи су номинално за 2,7% (реално за 0,8%), док су **приходи од доприноса за социјално осигурање** мањи **номинално** за 0,4% (**реално** за 2,3%), у односу на исти период 2014. године. У *прва два месеца* 2016. године, у односу на исти период прошле године, укупно распоређени јавни приходи и примања су номинално већи за 7,7% (реално за 5,7%), распоређени приходи и примања буџетима и другим корисницима су већи за 8,9% (реално за 6,9%), док су приходи од доприноса за социјално осигурање повећани за 3%, у прва два месеца 2015. године (реално за 1,1%).

FINAL DEMAND

Total stocks of manufactured industrial products in 2015 increased by 2.5% with respect to 2014. In January 2016, the stocks increased by 0.64%, and decreased by 0.5% in February. In 2016, in comparison to the same months last year, the stocks decreased by 2.8% in January and by 1.3% in February. Total stocks of industrial products in the first two months of 2016 decreased by 2%, when compared to the same period in 2015, and increased by 3% comparing to the average in 2015.

Observed by sections, in 2015 and compared to 2014, the stocks increased by 1.2% in Mining and quarrying, and decreased by 2.1% in Manufacturing.

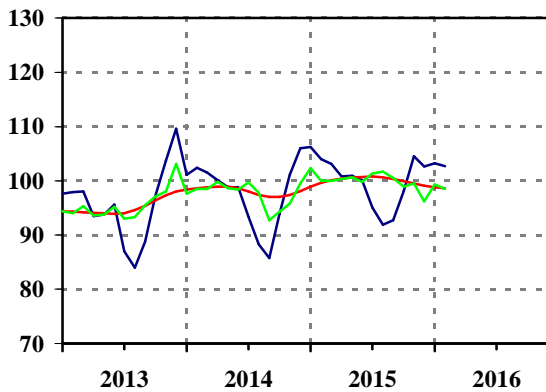
In the period January-February 2016, compared to the same period in 2015, stocks of energy increased by 2.1%, stocks of intermediate goods, except energy by 6%, stocks of capital goods by 4.5%, stocks of durable consumer goods by 2.9%, but stocks of non-durable consumer goods decreased by 11.7%.

Turnover of goods in retail trade in enterprises increased in 2015 by 1.3% (current prices), and by 2% (constant prices), compared to the previous year. In January 2016, it decreased by 21.1% (current prices), and by 22.1% (constant prices). In February, it decreased by 1% at current prices, and increased by 0.4% at constant prices, compared to the previous month. In the period January-February 2016 in relation to the same period of the previous year, the turnover of goods in retail trade increased by 9.4% at current prices and by 8.9% constant prices.

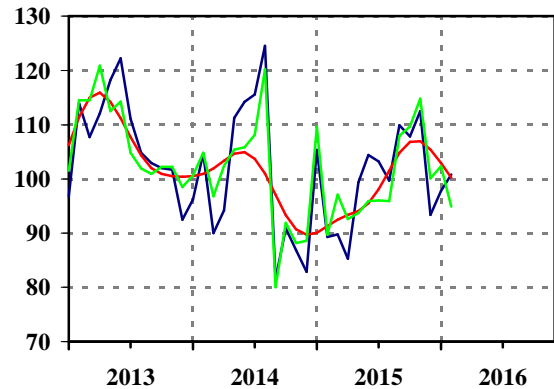
The volume of total turnover in catering trades at current prices in 2015 increased by 3.4% (at constant prices by 1.9%), when compared with the activity in 2014. In the fourth quarter of 2015 this volume increased by 2.9% at current prices (by 1.7% at constant prices) in relation to the total rendered services in the fourth quarter of 2014. In the period January-February 2016, compared to the same period of the previous year, the volume of the estimated total catering services increased by 2.3 % at current prices, and by 2% at constant prices.

Total allocated public revenues and income for financing public consumption increased nominally by 2% (in real terms by 0.1%) in 2015, comparing to 2014. In 2015, revenues and income allocated to budgets and other users' revenues increased nominally by 2.7%, (in real terms by 0.8%), while social security contributions revenues recorded a 0.4% nominal decrease, and 2.3% decrease in real terms, with respect to 2014. In the first two months 2016, compared to the same period last year, the total allocated public revenues and income increased nominally by 7.7% (by 5.7%, in real terms), the revenues and income of allocated to budgets and other users' revenues increased nominally by 8.9% (in real terms by 6.9%), while social security contributions revenues grew by 3% in the first two months in 2015 (in real terms by 1.1%).

02000 Залихе готових производа у инд. производњи
- укупно
*Stocks of manufactured goods in ind. production
- total*



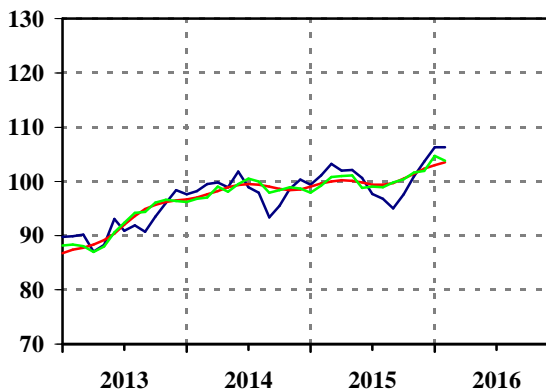
02001 Залихе готових производа у инд. производњи
- енергија
*Stocks of manufactured goods in ind. production
- energy*



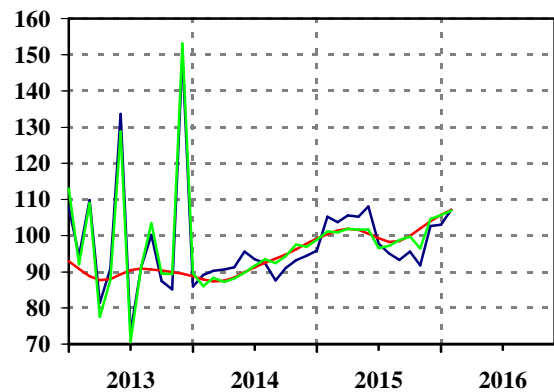
Ø 2015=100

Серија Series	Год. Year	I Jan	II Feb	III Mar	IV Apr	V May	VI Jun	VII Jul	VIII Aug	IX Sep	X Oct	XI Nov	XII Dec
02000	2014	101,1	102,4	101,5	100,1	98,8	98,8	93,4	88,3	85,8	93,9	101,1	106,0
02000	2015	106,2	104,0	103,1	100,8	100,9	100,1	95,1	91,9	92,7	98,1	104,5	102,6
02000	2016	103,2	102,7										
02001	2014	96,2	104,7	90,0	94,2	111,3	114,2	115,6	124,5	81,5	90,9	86,9	82,9
02001	2015	105,3	89,3	89,8	85,3	99,4	104,4	103,2	99,7	109,9	107,8	112,5	93,4
02001	2016	97,8	100,8										

02002 Залихе готових производа у инд. производњи
- интермедијарни производи, осим енергије
*Stocks of manufactured goods in ind. production
- intermediary products, except energy*



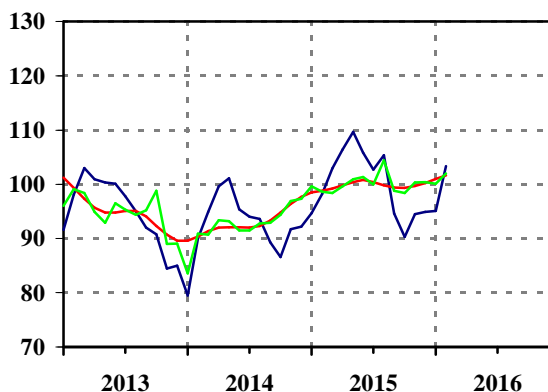
02003 Залихе готових производа у инд. производњи
- капитални производи
*Stocks of manufactured goods in ind. production
- capital products*



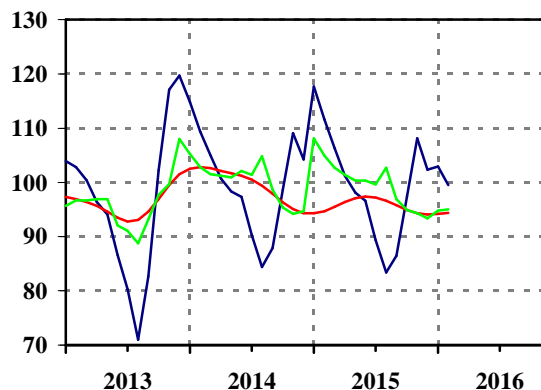
Ø 2015=100

Серија Series	Год. Year	I Jan	II Feb	III Mar	IV Apr	V May	VI Jun	VII Jul	VIII Aug	IX Sep	X Oct	XI Nov	XII Dec
02002	2014	97,6	98,2	99,5	99,8	98,9	101,8	98,9	97,9	93,4	95,5	98,6	100,3
02002	2015	99,4	101,1	103,2	102,0	102,1	100,6	97,7	96,8	95,0	97,6	100,9	103,6
02002	2016	106,3	106,3										
02003	2014	85,9	89,2	90,3	90,7	91,3	95,6	93,5	92,4	87,6	91,1	93,2	94,5
02003	2015	95,9	105,2	103,7	105,6	105,2	108,1	97,8	95,1	93,3	95,6	91,8	102,7
02003	2016	103,0	107,2										

02004 Залихе готових производа у инд. производњи
- трајни производи за широку потрошњу
Stocks of manufactured goods in ind. production
- durable products for consumption



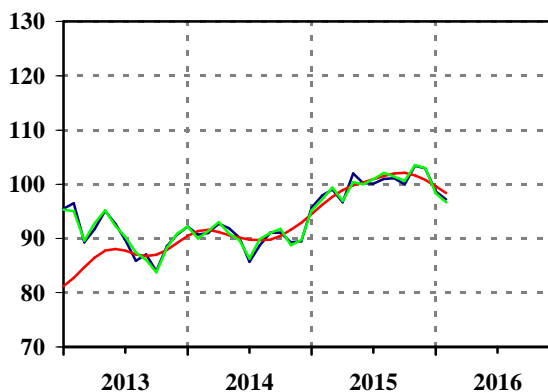
02005 Залихе готових производа у инд. производњи
- нетрајни производи за широку потрошњу
Stocks of manufactured goods in ind. production
- non-durable products for consumption



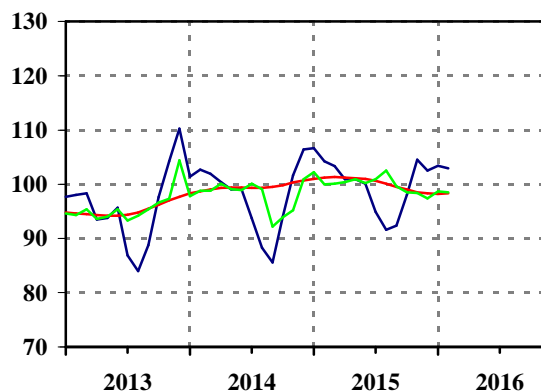
Ø 2015=100

		оригинална серија / original series					десезонирана серија / seasonally adjusted						
		тренд-циклус компонента / trend-cycle component											
Серија	Год.	I	II	III	IV	V	VI	VII	VIII	IX	X	XI	XII
Series	Year	Jan	Feb	Mar	Apr	May	Jun	Jul	Aug	Sep	Oct	Nov	Dec
02004	2014	79,5	90,0	94,9	99,6	101,1	95,4	94,0	93,6	89,3	86,6	91,7	92,2
02004	2015	94,7	98,2	102,9	106,4	109,7	105,8	102,7	105,3	94,6	90,3	94,5	94,9
02004	2016	95,1	103,3										
02005	2014	114,8	109,4	105,0	100,7	98,3	97,3	90,3	84,4	87,9	98,6	109,1	104,2
02005	2015	117,7	111,6	106,3	101,2	98,1	96,6	89,4	83,4	86,5	97,4	108,1	102,3
02005	2016	102,9	99,5										

02300 Залихе готових производа у инд. производњи
- рударство
Stocks of manufactured goods in ind. production
- mining and quarrying



02400 Залихе готових производа у инд. производњи
- прерађивачка индустрија
Stocks of manufactured goods in ind. production
- manufacturing

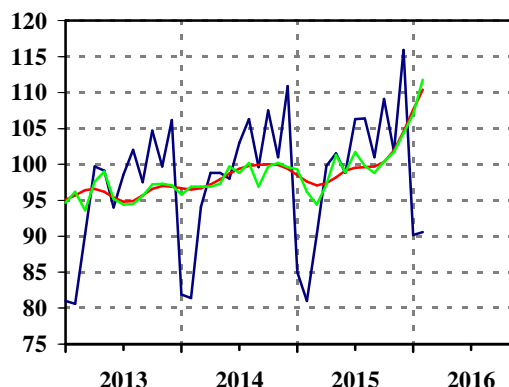
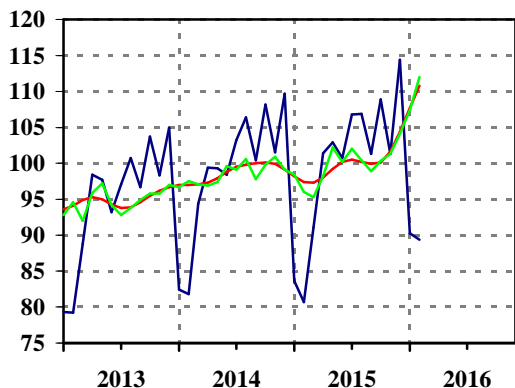


Ø 2015=100

		оригинална серија / original series					десезонирана серија / seasonally adjusted						
		тренд-циклус компонента / trend-cycle component											
Серија	Год.	I	II	III	IV	V	VI	VII	VIII	IX	X	XI	XII
Series	Year	Jan	Feb	Mar	Apr	May	Jun	Jul	Aug	Sep	Oct	Nov	Dec
02300	2014	92,2	90,7	91,0	92,7	91,9	90,2	85,7	88,7	91,1	91,1	89,3	89,5
02300	2015	95,7	97,9	99,0	96,7	102,0	100,2	100,1	101,0	101,1	100,0	103,4	102,9
02300	2016	98,7	97,2										
02400	2014	101,4	102,7	101,9	100,4	99,0	99,1	93,7	88,3	85,6	94,0	101,6	106,4
02400	2015	106,6	104,2	103,3	100,9	100,9	100,1	94,9	91,6	92,4	98,1	104,5	102,5
02400	2016	103,4	102,9										

04020 Промет робе у трговини на мало пословних субјеката, у текућим ценама - укупно
Turnover of goods in retail trade of all enterprises, at current prices - total

01050 Промет робе у трговини на мало пословних субјеката, у сталним ценама - укупно
Turnover of goods in retail trade of all enterprises, at constant prices - total

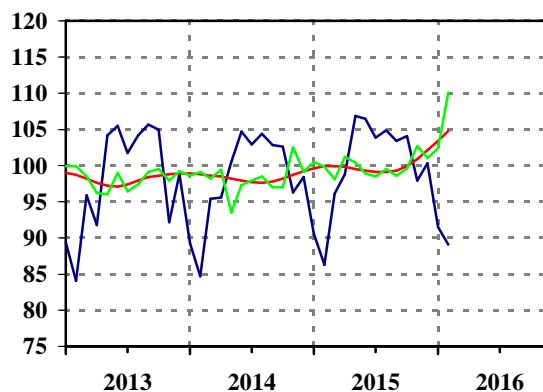
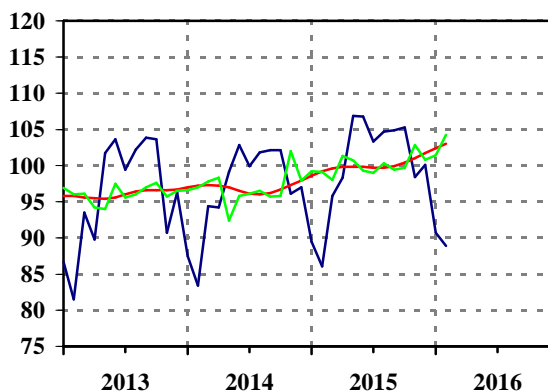


Ø 2015=100

		оригинална серија / original series					десезонирана серија / seasonally adjusted						
		тренд-циклус компонента / trend-cycle component											
Серија	Год.	I	II	III	IV	V	VI	VII	VIII	IX	X	XI	XII
Series	Year	Jan	Feb	Mar	Apr	May	Jun	Jul	Aug	Sep	Oct	Nov	Dec
04020	2014	82,4	81,8	94,4	99,4	99,3	98,4	103,2	106,4	100,4	108,2	101,5	109,7
04020	2015	83,6	80,7	91,1	101,4	102,9	100,7	106,8	106,9	101,3	108,9	101,3	114,4
04020	2016	90,3	89,4										
01050	2014	81,9	81,4	94,1	98,8	98,8	98,0	103,0	106,3	99,6	107,5	101,0	110,9
01050	2015	85,0	81,0	90,3	99,8	101,5	98,8	106,3	106,4	101,0	109,1	101,8	115,9
01050	2016	90,2	90,6										

04030 Промет у угоститељству, у текућим ценама - укупно
Turnover in catering trades, at current prices - total

01060 Промет у угоститељству, у сталним ценама - укупно
Turnover in catering trades, at constant prices - total



Ø 2015=100

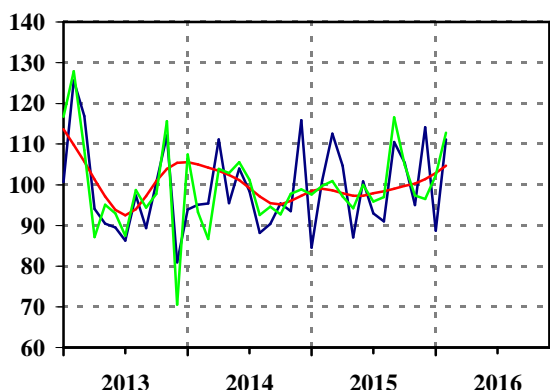
		оригинална серија / original series					десезонирана серија / seasonally adjusted						
		тренд-циклус компонента / trend-cycle component											
Серија	Год.	I	II	III	IV	V	VI	VII	VIII	IX	X	XI	XII
Series	Year	Jan	Feb	Mar	Apr	May	Jun	Jul	Aug	Sep	Oct	Nov	Dec
04030	2014	87,5	83,4	94,4	94,2	99,1	102,8	99,9	101,8	102,1	102,1	96,1	97,0
04030	2015	89,5	86,1	95,8	98,3	106,9	106,8	103,3	104,7	104,9	105,3	98,4	100,1
04030	2016	90,7	88,9										
01060	2014	89,3	84,7	95,4	95,6	100,5	104,7	102,9	104,4	102,8	102,6	96,3	98,4
01060	2015	90,6	86,3	96,1	98,8	106,9	106,5	103,9	104,9	103,4	104,1	97,9	100,3
01060	2016	91,5	89,1										

Напомена: Процена надлежне службе за јануар и фебруар за серије 04030 и 01060.
Footnote: Competent department estimate for January and February for series 04030 and 01060.

Распоређени јавни приходи и примања

09010 - укупно

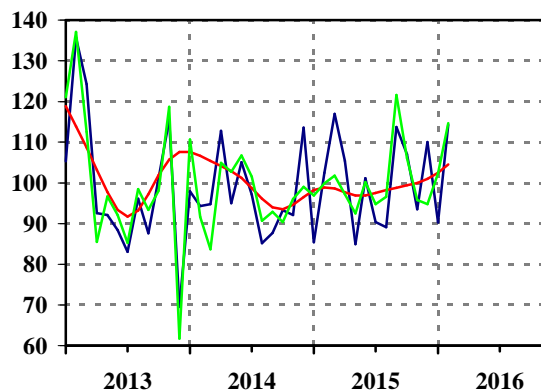
Distributed public revenues and income
- total



Распоређени јавни приходи и примања

09011

буџетима и другим корисницима - укупно
Distributed public revenues and income
to budgets and other users - total



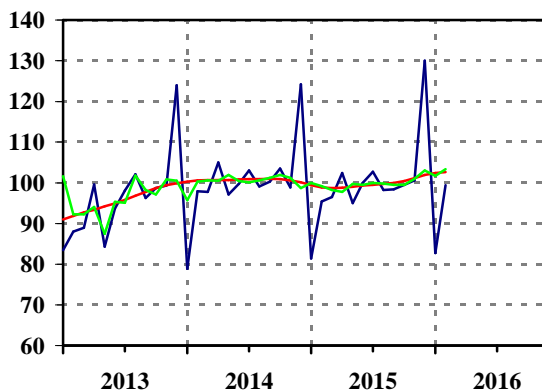
Ø 2015=100

		оригинална серија / original series					десезонирана серија / seasonally adjusted						
		тренд-циклус компонента / trend-cycle component											
Серија / Series	Год. / Year	I / Jan	II / Feb	III / Mar	IV / Apr	V / May	VI / Jun	VII / Jul	VIII / Aug	IX / Sep	X / Oct	XI / Nov	XII / Dec
09010	2014	93,9	95,1	95,4	111,1	95,5	104,0	98,4	88,2	90,4	95,4	93,5	115,9
09010	2015	84,6	101,0	112,6	104,7	87,1	100,8	93,0	91,0	110,5	105,4	95,0	114,2
09010	2016	88,7	111,2										
09011	2014	97,9	94,3	94,8	112,8	95,0	105,1	97,1	85,2	87,7	93,3	92,1	113,6
09011	2015	85,4	102,5	117,0	105,4	85,0	101,1	90,4	89,1	113,8	107,0	93,5	110,0
09011	2016	90,3	114,3										

Приходи од доприноса за социјално осигурање

10010 - укупно

Revenues from social security contributions
- total



Ø 2015=100

		оригинална серија / original series					десезонирана серија / seasonally adjusted						
		тренд-циклус компонента / trend-cycle component											
Серија / Series	Год. / Year	I / Jan	II / Feb	III / Mar	IV / Apr	V / May	VI / Jun	VII / Jul	VIII / Aug	IX / Sep	X / Oct	XI / Nov	XII / Dec
10010	2014	78,9	97,9	97,8	105,0	97,1	99,7	103,0	99,1	100,3	103,5	98,9	124,2
10010	2015	81,4	95,4	96,5	102,4	95,0	100,0	102,7	98,2	98,4	99,5	100,6	130,0
10010	2016	82,8	99,4										

Спољна трговина

External trade

Серије базних индекса (просек 2015=100)

Base indices series (average 2015=100)

Шифра Code	Назив Title
05030	Извоз робе - укупно (USD) <i>Exports of goods - total (USD)</i>
05033	Извоз робе - средства рада (USD) <i>Exports of goods - capital goods (USD)</i>
05034	Извоз робе - материјал за репродукцију (USD) <i>Exports of goods - intermediates (USD)</i>
05035	Извоз робе - роба за личну потрошњу (USD) <i>Exports of goods - consumer goods (USD)</i>
05019	Извоз робе - неklasификовано по BEC намени (USD) <i>Exports of goods - unclassified by BEC destination (USD)</i>
05001	Извоз - енергија (USD) <i>Exports - energy (USD)</i>
05002	Извоз - интермедијарни производи, осим енергије (USD) <i>Exports - intermediary products, except energy (USD)</i>
05003	Извоз - капитални производи (USD) <i>Exports - capital products (USD)</i>
05004	Извоз - трајни производи за широку потрошњу (USD) <i>Exports - durable products for consumption (USD)</i>
05005	Извоз - нетрајни производи за широку потрошњу (USD) <i>Exports - non-durable products for consumption (USD)</i>
05006	Извоз робе - неklasификовано по намени EU (USD) <i>Exports of goods - unclassified by EU destination (USD)</i>
05040	Увоз робе - укупно (USD) <i>Imports of goods - total (USD)</i>
05043	Увоз робе - средства рада (USD) <i>Imports of goods - capital goods (USD)</i>
05044	Увоз робе - материјал за репродукцију (USD) <i>Imports of goods - intermediates (USD)</i>
05045	Увоз робе - роба за личну потрошњу (USD) <i>Imports of goods - consumer goods (USD)</i>
05029	Увоз робе - неklasификовано по BEC намени (USD) <i>Imports of goods - unclassified by BEC destination (USD)</i>
05007	Увоз - енергија (USD) <i>Imports - energy (USD)</i>
05008	Увоз - интермедијарни производи, осим енергије (USD) <i>Imports - intermediary products, except energy (USD)</i>
05009	Увоз - капитални производи (USD) <i>Imports - capital products (USD)</i>
05010	Увоз - трајни производи за широку потрошњу (USD) <i>Imports - durable products for consumption (USD)</i>
05011	Увоз - нетрајни производи за широку потрошњу (USD) <i>Imports - non-durable products for consumption (USD)</i>
05012	Увоз - неklasификовано по намени EU (USD) <i>Imports - unclassified by EU destination (USD)</i>
05050	Трговински салдо (увоз - извоз, USD) <i>Commercial balance (imports - exports, USD)</i>

СПОЉНА ТРГОВИНА

У 2015. години **укупан извоз робе** је мањи за 9,9%, а **укупан увоз робе** за 11,6% у односу на укупан извоз, односно укупан увоз у 2014. години. У *четвртом кварталу* у 2015, у односу на просек 2015. године, извозна и увозна активност бележи пад од 0,5%, односно раст од 4,4%. У четвртом кварталу у 2015, у односу на четврти квартал 2014. године, укупан извоз је мањи за 7,1%, а укупан увоз мањи за 6,3%.

Извоз робе у *прва два месеца* 2016. године износио је 2,099 милијарди USD, и био је већи за 7,9% у односу на исти период претходне године, а за 5,8% мањи од просечног извоза 2015. године. У истом периоду реализован је увоз у износу од 2,681 милијарди USD, што је за 0,5% мање у односу на исти период претходне, а за 11,7% мање у односу на просечан увоз 2015. године.

Укупан спољнотрговински дефицит робе у 2015. години износио је 4,837 милијарде USD, и мањи је за 16,1% од дефицита 2014. године, а 0,36 пута (63,8%) мањи од укупног извоза у 2015. години. Дефицит спољне трговине у периоду *јануар-фебруар* 2016. године износи 581,3 милиона USD и мањи је за 22,3% од дефицита у истом периоду прошле године, а мањи за 0,28 пута (72,3%) од укупног извоза у том периоду.

У јануару 2016. *извоз* је износио 925,5 милиона USD, што је мање, у односу на децембар 2015. године за 13,8%, док је у фебруару (1,174 милијарди USD) повећан за 26,8%, у односу на јануар. У односу на прошли јануар и прошли фебруар, извоз је већи за 2%, односно за 13%. У јануару 2016, увоз (1,161 милијарда USD) опада за 28,1% у односу на увоз у децембру 2015, док је увоз у фебруару (1,520 милијарди USD) за 30,9% већи у односу на увоз у јануару.

Трговински дефицит у 2015. и 2016. години
- хиљ. USD -

	2015	2016		
		Јануар- фебруар	јануар	фебруар
Дефицит	-4837098	-581267	-235431	-345836
Извоз	13379116	2099454	925530	1173924
Увоз	18216214	2680721	1160961	1519760

Кумулативно, у структури *извоза*, односно *увоза* у 2015, у односу на 2014. годину, према *економској намени производа (BEC)*, **производи за репродукцију** (доминирају по учешћу у укупном извозу/увозу) бележе пад од 8,5%, односно пад за 11,2%, **производи за широку потрошњу** раст од 6,6%, односно пад за 7,7% и извоз/увоз **средстава за рад** раст од 32,3%, односно пад за 5,3%. У структури извоза односно увоза, по намени производа ЕУ, у 2015. години, међугодишње стопе извоза/увоза износе за **енергију** 21,5% и -35,1%, за **интермедијарне производе, осим енергије** 10,4% и 0,7%, за **капиталне производе** 11,2% и -8,9%, за **трајне производе за широку потрошњу** 12,2% и -6,1%, за **нетрајне производе за широку потрошњу** 8,2% и 48,9%, и за **некласификовано по намени ЕУ** -16% и 29,9%.

Трендови - март 2016.

EXTERNAL TRADE

In 2015, a decrease of 9.9% in **total exports goods** and of 11.6% in **total imports goods** was recorded, comparing to the total exports and total imports in 2014. In the fourth quarter in 2015, compared to the average in 2015, the total exports decreased by 0.5% and total imports increased by 4.4%. In the fourth quarter in 2015, the total exports decreased by 7.1%, and the total imports by 6.3%, with the respect to the same period last year.

When compared to the same period last year, exports of goods in the first two months of 2016 amounted to 2.099 billion USD, thus increasing by 7.9% in comparison to the previous year, and by 5.8% in comparison to the average exports in 2015. In the same period, the total imports attained the value of 2.681 billion USD, what was a 0.5% decrease, comparing to the same period last year, and a 11.7% decrease with respect to the average imports in 2015.

The **total external trade deficit** of goods in 2015 amounted to 4.837 billion USD, what was a 16.1% decrease in comparison to the deficit recorded in 2014. It was 0.36 times (63.8%) smaller than the total exports in 2015. The external trade deficit in the period January-February 2016 amounted to 581.3 million USD, what was a 22.3% decrease in comparison to the deficit observed in the same period of the previous year, and 0.28 times (72.3%) smaller than the total exports in that period.

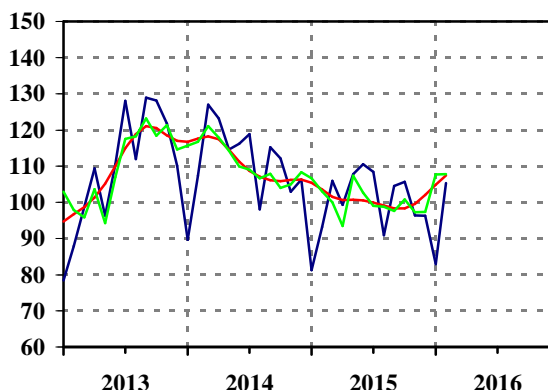
In January 2016, exports amounted to 925.5 million USD, representing a decrease of 13.8% with respect to December 2015, while they increased by 26.8% in February (1.174 billion USD), with respect to January. In relation to January and February of the previous year, the exports increased by 2% and by 13%, respectively. In January 2016, the imports (1.161 billion USD) fell by 28.1% with respect to December 2015, while in February (1.520 billion USD) they grew by 30.9% with respect to the previous month.

Trade deficit in 2015 and 2016
- thousands USD -

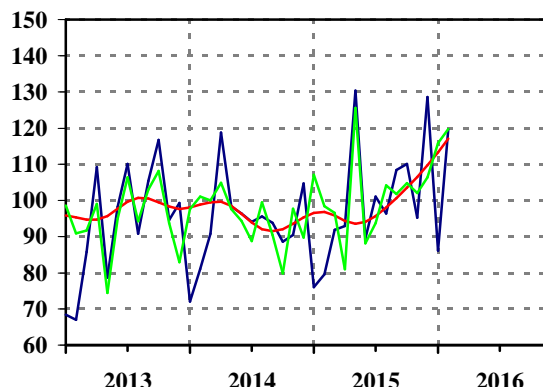
	2015	2016		
		January -February	January	February
Deficit	-4837098	-581267	-235431	-345836
Exports	13379116	2099454	925530	1173924
Imports	18216214	2680721	1160961	1519760

Cumulatively, according to the economic use (BEC) of products, in 2015, when compared to 2014, in the structure of exports and imports: **intermediate goods** were dominant products and recorded a decrease of 8.5% and of 11.2%, **consumer goods** an increase of 6.6% and decrease of 2.9%, and the exports/import of **capital goods** grew by 32.3% and fell by 5.3%. Cumulatively, according to EU classification in 2015, the inter-annual growth rates of exports/imports were: **energy** (21.5%, -35.1%), **intermediate goods, except energy** (10.4%, 0.7%), **capital products** (11.2%, -8.9%), **durable consumer goods** (12.2%, -6.1%), **non-durable consumer goods** (8.2%, 48.9%) and **unclassified by EU destination** (-16%, 29.9%).

05030 Извоз робе
- укупно (USD)
Exports of goods
- total (USD)



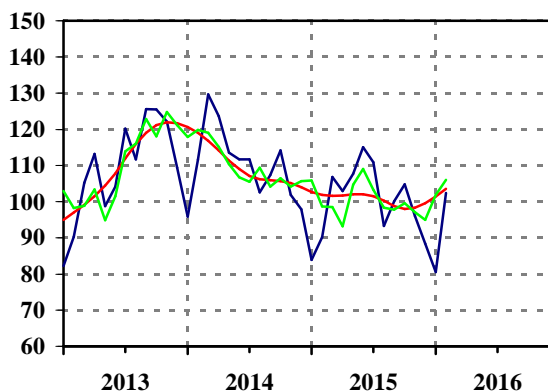
05033 Извоз робе
- средства рада (USD)
Exports of goods
- capital goods (USD)



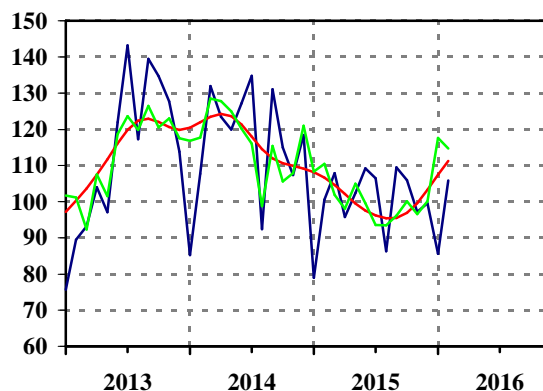
Ø 2015=100

		оригинална серија / original series					десезонирана серија / seasonally adjusted						
		тренд-циклус компонента / trend-cycle component											
Серија / Series	Год. / Year	I / Jan	II / Feb	III / Mar	IV / Apr	V / May	VI / Jun	VII / Jul	VIII / Aug	IX / Sep	X / Oct	XI / Nov	XII / Dec
05030	2014	89,7	107,3	127,0	123,2	114,6	116,2	118,9	98,1	115,2	112,1	102,9	106,3
05030	2015	81,3	93,2	105,9	99,3	107,8	110,5	108,4	90,9	104,5	105,7	96,4	96,3
05030	2016	83,0	105,3										
05033	2014	72,0	81,1	90,8	118,8	98,3	96,4	94,1	95,6	93,8	88,6	90,5	104,7
05033	2015	76,0	79,6	91,9	92,9	130,4	89,5	101,1	96,4	108,4	110,1	95,2	128,6
05033	2016	86,1	119,7										

05034 Извоз робе
- материјал за репродукцију (USD)
Exports of goods
- intermediates (USD)



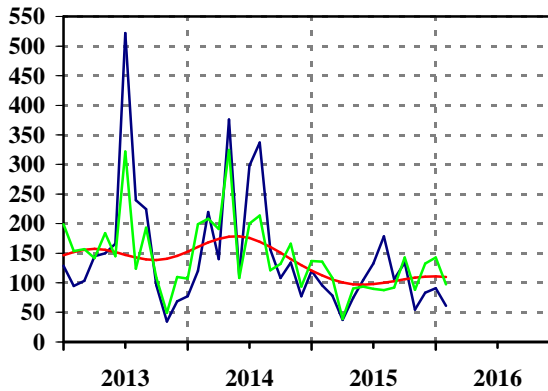
05035 Извоз робе
- роба за личну потрошњу (USD)
Exports of goods
- consumer goods (USD)



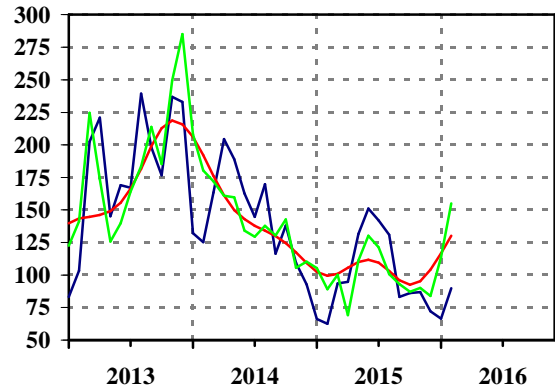
Ø 2015=100

		оригинална серија / original series					десезонирана серија / seasonally adjusted						
		тренд-циклус компонента / trend-cycle component											
Серија / Series	Год. / Year	I / Jan	II / Feb	III / Mar	IV / Apr	V / May	VI / Jun	VII / Jul	VIII / Aug	IX / Sep	X / Oct	XI / Nov	XII / Dec
05034	2014	95,9	111,6	129,7	123,7	113,5	111,7	111,7	102,6	107,3	114,1	101,9	97,9
05034	2015	83,9	90,2	106,8	102,9	107,7	115,0	110,9	93,3	100,1	104,8	96,0	88,4
05034	2016	80,6	102,4										
05035	2014	85,3	107,7	132,0	123,5	120,0	127,2	134,8	92,4	131,1	114,9	107,3	118,5
05035	2015	79,0	100,5	107,9	95,8	102,4	109,2	106,5	86,3	109,5	105,9	97,2	99,6
05035	2016	85,6	105,8										

05019 Извоз робе
- неklasификовано по ВЕС намени (USD)
Exports of goods
- unclassified by BEC destination (USD)



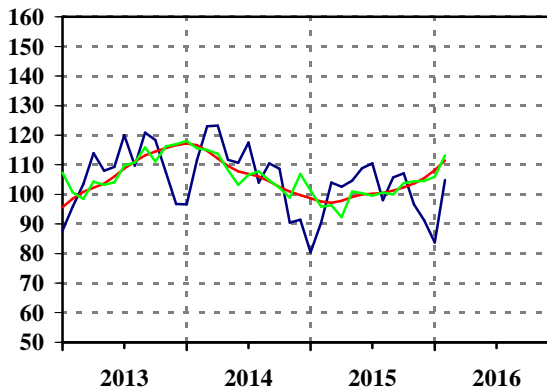
05001 Извоз
- енергија (USD)
Exports
- energy (USD)



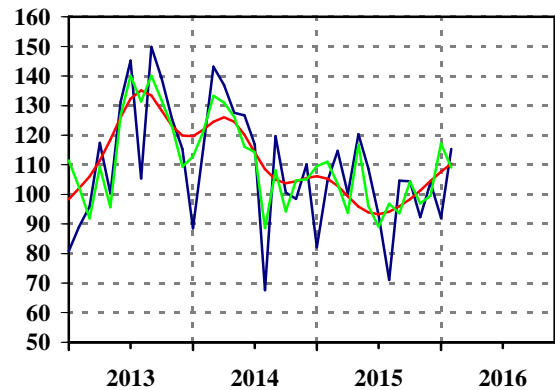
Ø 2015=100

		оригинална серија / original series					десезонирана серија / seasonally adjusted						
		тренд-циклус компонента / trend-cycle component											
Серија	Год.	I	II	III	IV	V	VI	VII	VIII	IX	X	XI	XII
Series	Year	Jan	Feb	Mar	Apr	May	Jun	Jul	Aug	Sep	Oct	Nov	Dec
05019	2014	77,0	120,5	219,9	140,4	376,4	113,0	298,1	336,6	156,5	108,1	134,2	77,0
05019	2015	120,5	95,7	78,3	37,3	74,5	104,3	132,9	178,9	105,6	134,2	54,7	83,2
05019	2016	90,7	60,9										
05001	2014	132,2	125,2	163,3	204,4	188,9	162,6	144,7	169,7	116,6	138,1	109,4	92,8
05001	2015	66,1	62,4	93,4	94,7	131,7	151,0	142,0	130,9	83,1	86,0	86,7	72,0
05001	2016	66,5	89,7										

05002 Извоз - интермедијарни производи,
осим енергије (USD)
Exports - intermediary products,
except energy (USD)



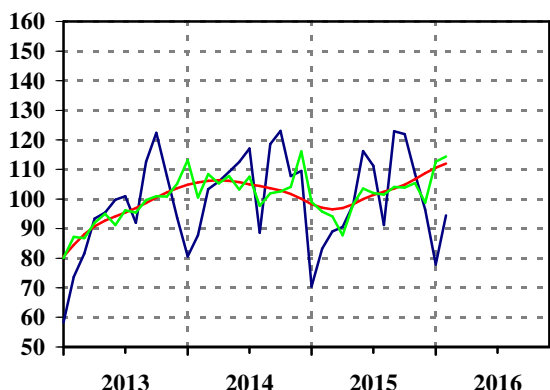
05003 Извоз
- капитални производи (USD)
Exports
- capital products (USD)



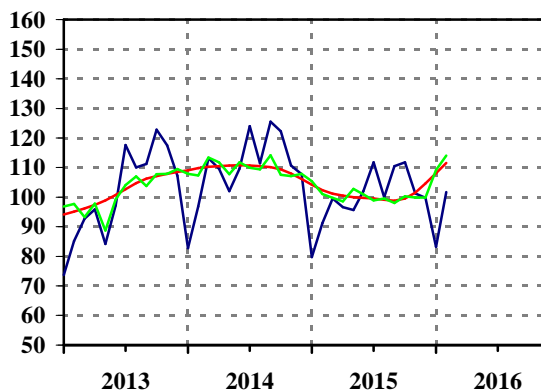
Ø 2015=100

		оригинална серија / original series					десезонирана серија / seasonally adjusted						
		тренд-циклус компонента / trend-cycle component											
Серија	Год.	I	II	III	IV	V	VI	VII	VIII	IX	X	XI	XII
Series	Year	Jan	Feb	Mar	Apr	May	Jun	Jul	Aug	Sep	Oct	Nov	Dec
05002	2014	96,6	111,5	123,1	123,3	111,6	110,7	117,5	104,0	110,4	108,6	90,5	91,5
05002	2015	80,4	90,5	104,0	102,6	104,6	108,8	110,5	98,0	105,7	107,1	96,6	91,2
05002	2016	83,8	104,8										
05003	2014	88,5	115,4	143,2	137,0	127,6	126,7	116,8	67,6	119,6	100,6	98,5	110,1
05003	2015	82,2	104,4	114,7	100,2	120,4	108,7	93,0	71,1	104,6	104,4	92,3	104,0
05003	2016	92,1	115,3										

05004 Извоз - трајни производи
за широку потрошњу (USD)
Exports - durable products
for consumption (USD)



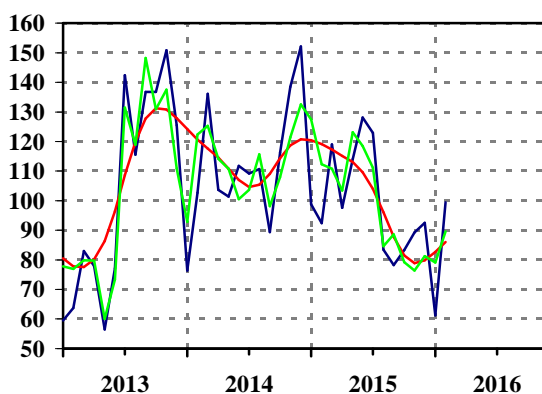
05005 Извоз - нетрајни производи
за широку потрошњу (USD)
Exports - non-durable products
for consumption (USD)



Ø 2015=100

		оригинална серија / original series		тренд-циклус компонента / trend-cycle component		десезонирана серија / seasonally adjusted							
Серија / Series	Год. / Year	I / Jan	II / Feb	III / Mar	IV / Apr	V / May	VI / Jun	VII / Jul	VIII / Aug	IX / Sep	X / Oct	XI / Nov	XII / Dec
05004	2014	80,7	87,8	103,3	105,9	109,2	112,5	117,0	88,6	118,5	123,1	107,8	109,5
05004	2015	70,4	83,3	89,1	90,6	98,1	116,2	111,2	91,2	123,0	122,0	108,6	96,4
05004	2016	78,0	94,5										
05005	2014	82,8	96,8	113,2	109,6	102,0	109,6	124,1	111,4	125,6	122,3	110,7	107,7
05005	2015	79,8	91,2	99,6	96,6	95,7	102,0	111,8	100,0	110,4	111,8	101,3	99,8
05005	2016	83,3	101,7										

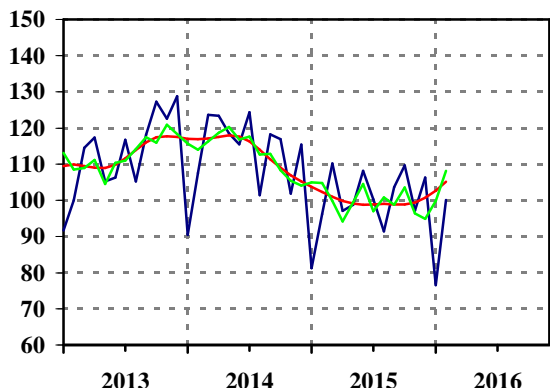
05006 Извоз робе
- неklasификовано по намени EU (USD)
Exports of goods
- unclassified by EU destination (USD)



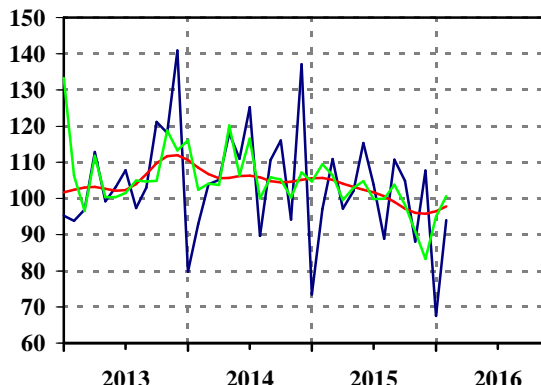
Ø 2015=100

		оригинална серија / original series		тренд-циклус компонента / trend-cycle component		десезонирана серија / seasonally adjusted							
Серија / Series	Год. / Year	I / Jan	II / Feb	III / Mar	IV / Apr	V / May	VI / Jun	VII / Jul	VIII / Aug	IX / Sep	X / Oct	XI / Nov	XII / Dec
05006	2014	76,4	102,7	136,1	103,6	101,4	111,8	109,2	110,7	89,4	116,2	138,5	152,1
05006	2015	98,8	92,4	119,0	97,6	114,0	128,2	123,0	83,5	78,3	83,4	89,3	92,5
05006	2016	61,2	99,4										

05040 Увоз робе
- укупно (USD)
Imports of goods
- total (USD)



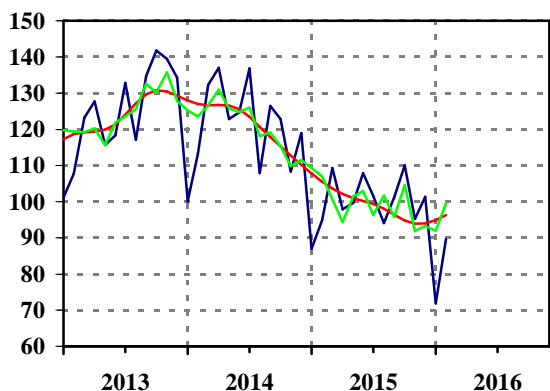
05043 Увоз робе
- средства рада (USD)
Imports of goods
- capital goods (USD)



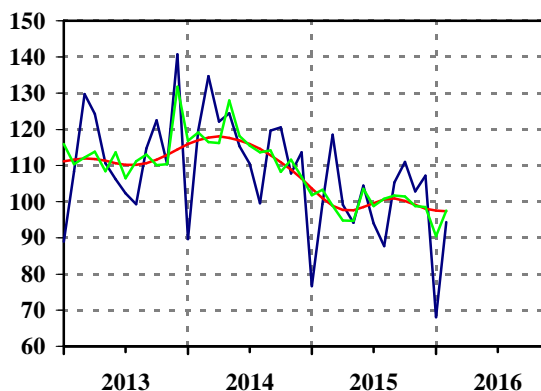
Ø 2015=100

		оригинална серија / original series		тренд-циклус компонента / trend-cycle component		десезонирана серија / seasonally adjusted							
Серија / Series	Год. / Year	I / Jan	II / Feb	III / Mar	IV / Apr	V / May	VI / Jun	VII / Jul	VIII / Aug	IX / Sep	X / Oct	XI / Nov	XII / Dec
05040	2014	90,5	107,5	123,7	123,4	118,6	115,5	124,4	101,4	118,3	116,9	101,9	115,4
05040	2015	81,3	96,2	110,2	97,1	98,8	108,1	100,3	91,4	103,6	109,6	97,2	106,3
05040	2016	76,5	100,1										
05043	2014	79,8	92,9	103,9	105,1	118,1	111,0	125,3	89,7	110,6	116,0	94,2	137,1
05043	2015	73,4	97,1	110,9	97,2	102,0	115,3	103,8	88,9	110,7	104,9	88,1	107,7
05043	2016	67,5	94,0										

05044 Увоз робе
- материјал за репродукцију (USD)
Imports of goods
- intermediates (USD)



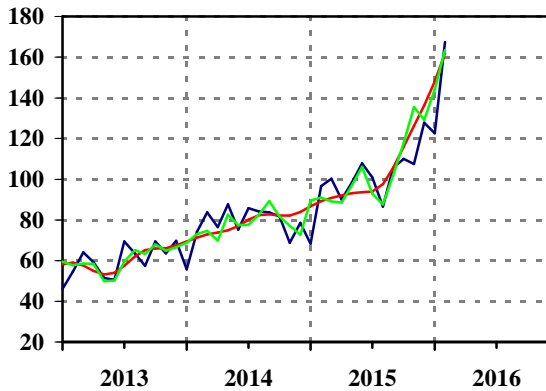
05045 Увоз робе
- роба за личну потрошњу (USD)
Imports of goods
- consumer goods (USD)



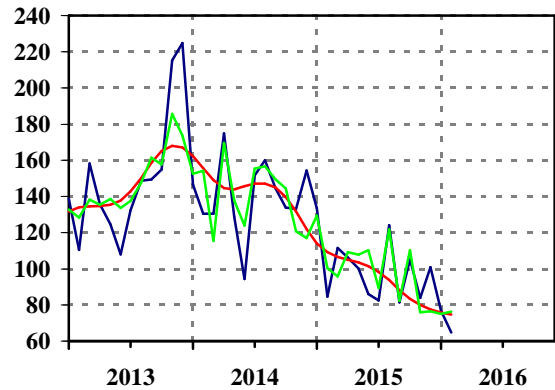
Ø 2015=100

		оригинална серија / original series		тренд-циклус компонента / trend-cycle component		десезонирана серија / seasonally adjusted							
Серија / Series	Год. / Year	I / Jan	II / Feb	III / Mar	IV / Apr	V / May	VI / Jun	VII / Jul	VIII / Aug	IX / Sep	X / Oct	XI / Nov	XII / Dec
05044	2014	100,1	113,3	132,3	137,0	122,9	124,7	136,8	107,9	126,5	122,9	108,3	119,0
05044	2015	87,0	94,9	109,3	97,9	99,7	107,9	101,5	94,1	101,2	110,0	95,2	101,3
05044	2016	71,8	89,7										
05045	2014	89,7	119,7	134,7	122,2	124,5	115,3	110,4	99,6	119,7	120,6	107,8	113,6
05045	2015	76,6	99,3	118,6	99,1	94,2	104,4	94,0	87,7	105,3	111,0	102,8	107,2
05045	2016	68,0	94,4										

05029 Увоз робе
- неklasификовано по ВЕС намени (USD)
Imports of goods
- unclassified by BEC destination (USD)



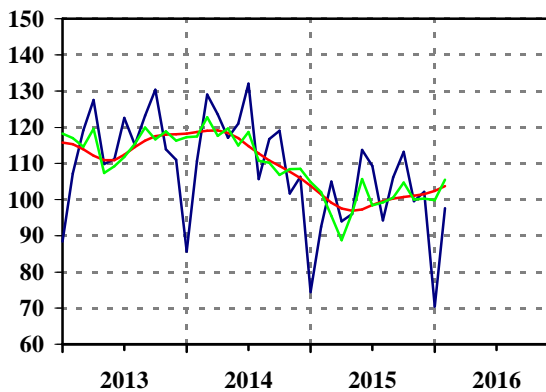
05007 Увоз
- енергија (USD)
Imports
- energy (USD)



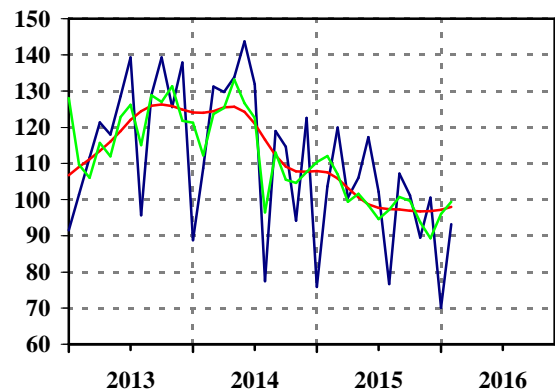
Ø 2015=100

		оригинална серија / original series					десезонирана серија / seasonally adjusted						
		тренд-циклус компонента / trend-cycle component											
Серија / Series	Год. / Year	I / Jan	II / Feb	III / Mar	IV / Apr	V / May	VI / Jun	VII / Jul	VIII / Aug	IX / Sep	X / Oct	XI / Nov	XII / Dec
05029	2014	55,8	74,1	83,7	76,6	87,6	75,2	85,8	84,2	83,7	81,7	68,8	78,6
05029	2015	68,4	96,7	100,2	90,1	98,6	107,8	100,8	86,6	105,6	109,9	107,4	127,9
05029	2016	122,7	167,5										
05007	2014	146,5	130,5	130,4	174,8	128,7	94,2	151,7	160,0	144,5	133,8	133,1	154,4
05007	2015	133,4	84,6	111,5	106,3	100,3	85,9	82,4	124,2	81,4	105,3	83,9	101,0
05007	2016	76,7	64,7										

05008 Увоз - интермедијарни производи,
осим енергије (USD)
Imports - intermediary products,
except energy (USD)



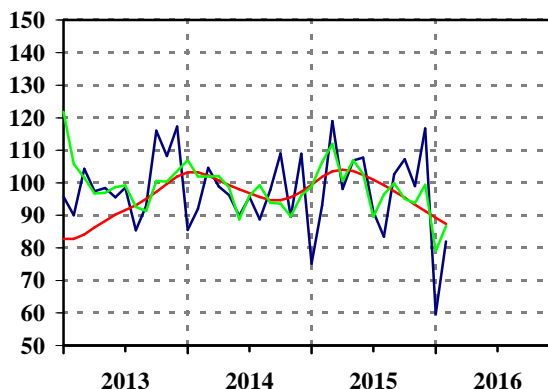
05009 Увоз
- капитални производи (USD)
Imports
- capital products (USD)



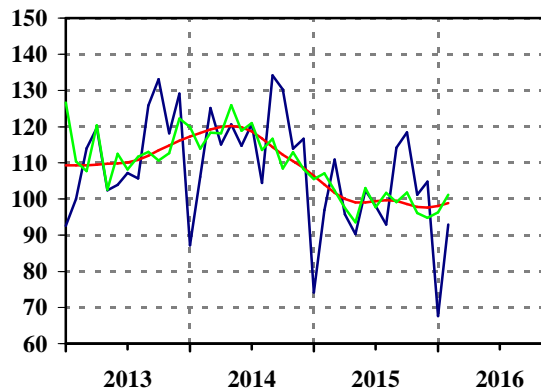
Ø 2015=100

		оригинална серија / original series					десезонирана серија / seasonally adjusted						
		тренд-циклус компонента / trend-cycle component											
Серија / Series	Год. / Year	I / Jan	II / Feb	III / Mar	IV / Apr	V / May	VI / Jun	VII / Jul	VIII / Aug	IX / Sep	X / Oct	XI / Nov	XII / Dec
05008	2014	85,7	110,6	129,1	123,6	117,1	121,0	132,1	105,7	116,7	119,1	101,7	106,3
05008	2015	74,4	92,5	105,0	94,0	96,0	113,7	109,3	94,3	106,1	113,2	99,6	102,1
05008	2016	70,4	97,6										
05009	2014	88,8	108,7	131,3	129,8	133,8	143,7	131,9	77,4	119,0	114,6	94,2	122,6
05009	2015	75,8	103,6	120,0	100,5	106,0	117,2	102,1	76,6	107,2	101,2	89,5	100,5
05009	2016	70,1	93,2										

05010 Увоз - трајни производи
за широку потрошњу (USD)
Imports - durable products
for consumption (USD)



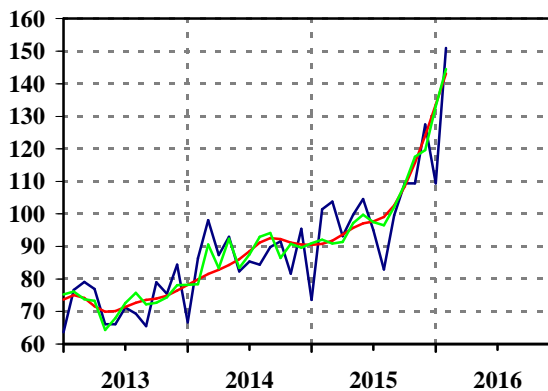
05011 Увоз - нетрајни производи
за широку потрошњу (USD)
Imports - non-durable products
for consumption (USD)



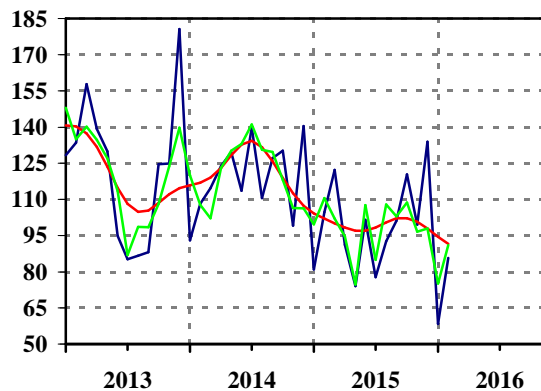
Ø 2015=100

		оригинална серија / original series		тренд-циклус компонента / trend-cycle component		десезонирана серија / seasonally adjusted							
Серија / Series	Год. / Year	I / Jan	II / Feb	III / Mar	IV / Apr	V / May	VI / Jun	VII / Jul	VIII / Aug	IX / Sep	X / Oct	XI / Nov	XII / Dec
05010	2014	85,5	92,0	104,6	98,9	96,2	89,8	95,6	88,8	97,8	109,0	89,5	108,9
05010	2015	75,2	93,1	119,0	98,1	106,8	107,7	91,1	83,5	102,6	107,2	99,0	116,7
05010	2016	59,7	82,0										
05011	2014	87,2	106,1	125,2	115,0	120,7	114,7	120,8	104,4	134,2	130,3	113,9	116,6
05011	2015	74,1	96,9	110,9	95,8	90,3	102,4	98,1	92,9	114,1	118,5	101,2	104,8
05011	2016	67,6	92,9										

05012 Увоз
- неklasификовано по намени EU (USD)
Imports
- Unclassified by EU destination (USD)



05050 Трговински салдо (увоз - извоз) (USD)
Commercial balance (imports - exports) (USD)



Ø 2015=100

		оригинална серија / original series		тренд-циклус компонента / trend-cycle component		десезонирана серија / seasonally adjusted							
Серија / Series	Год. / Year	I / Jan	II / Feb	III / Mar	IV / Apr	V / May	VI / Jun	VII / Jul	VIII / Aug	IX / Sep	X / Oct	XI / Nov	XII / Dec
05012	2014	66,7	86,4	98,1	87,4	93,0	82,4	85,4	84,4	89,8	91,6	81,7	95,4
05012	2015	73,5	101,4	103,8	93,2	99,7	104,6	95,0	83,0	99,5	109,4	109,4	127,5
05012	2016	109,4	151,0										
05050	2014	93,0	108,1	114,6	123,8	129,5	113,6	139,8	110,6	127,1	130,1	99,2	140,5
05050	2015	81,0	104,7	122,2	91,2	74,0	101,6	77,8	92,6	101,2	120,4	99,5	133,9
05050	2016	58,4	85,8										

Регистрована запосленост и незапосленост

Registered employment and unemployment

Серије базних индекса (просек 2015=100)

Base indices series (average 2015=100)

Шифра <i>Code</i>	Назив <i>Title</i>
07000	Запослени у правним лицима, предузетници и запослени код њих, лица која самостално обављају делатности - укупно <i>Employees at legal entities, entrepreneurs and their employees, persons individually running business - total</i>
07010	Запослени у правним лицима (привредна друштва, предузећа, задруге, установе и друге организације) - укупно <i>Employees at legal entities (companies, enterprises, cooperatives, institutions and other organizations) - total</i>
07310	Запослени у правним лицима, предузетници и запослени код њих, лица која самостално обављају делатности - Прерађивачка индустрија <i>Employees at legal entities, entrepreneurs and their employees, persons individually running business - Manufacturing</i>
07510	Запослени у правним лицима, предузетници и запослени код њих, лица која самостално обављају делатности - Грађевинарство <i>Employees at legal entities, entrepreneurs and their employees, persons individually running business - Construction</i>
07020	Лица која траже запослење <i>Persons seeking work</i>
07021	Незапослена лица <i>Unemployed</i>
07023	Запошљавање - евиденција Националне службе за запошљавање <i>Employment - evidence of National Employment Service</i>

РЕГИСТРОВАНА ЗАПОСЛЕНОСТ И НЕЗАПОСЛЕНОСТ

Укупна запосленост у 2015. години већа је за 0,6% од укупне запослености у претходној години. У *четвртом кварталу* 2015. укупна запосленост је за 0,7% изнад просечне запослености у тој години, и већа је за 1,8% у поређењу са четвртим кварталом 2014. године. За *прва два месеца* 2016. укупна запосленост је за 0,4% мања од просечне из 2015, а за 0,6% већа од укупне запослености у прва два месеца 2015. године.

Запосленост приватних предузетника и запослених код њих у 2015. години бележи годишњи раст од 1,1%, док је и у 2014. години био забележен годишњи пад, од 1%. Забележен је раст од 2,7% у *четвртом кварталу* 2015. у односу на просек, и раст од 4,5% у односу на исти квартал 2014. године. За *прва два месеца* 2016. године, запосленост предузетника је за 1,7% већа од просечне из 2015. године, и за 4,7% од њихове запослености за два месеца 2015. године.

Запосленост у предузећима, установама и организацијама у 2015. години већа је за 1,8% од укупне запослености 2014. године. У *четвртом кварталу* 2015. запосленост је за 0,3% изнад просечне запослености у тој години, и већа је за 1,3% у поређењу са четвртим кварталом 2014. године. За *прва два месеца* 2016. године, укупна запосленост је за 0,8% мања од просечне из 2015. године, и за 0,1% од укупне запослености за два месеца претходне године.

Запосленост у прерађивачкој индустрији у 2015. години је за 1,8% изнад запослености у прерађивачкој индустрији у 2014. години. **Запосленост у рударству** у 2015. години је за 1,1% испод запослености овог сектора у 2014. години. Укупна **запосленост у грађевинарству** 2015. године је за 0,9% испод запослености у 2014. години, док је и **запосленост у сектору Снабдевање електричном енергијом, гасом, паром и климатизација** за 9,9% испод запослености овог сектора у 2014. години.

У 2015. години **број регистрованих лица која траже запослење** (просечно 873679) бележи пад од 1,9% у односу на број регистрованих лица у 2014. години. Укупна незапосленост у *четвртом кварталу* 2015. мања је за 1,9% од просечне незапослености у 2015. години, док је за 1,1% мања од незапослености у четвртом кварталу 2014. године. У *прва два месеца* 2016, у односу на исти период 2015. године, укупна незапосленост мања је за 0,9%, док је од просека 2015. године већа за 0,1%.

Број регистрованих лица која активно траже запослење у 2015. (просечно 743158) мањи је за 3,2% од броја регистрованих лица која траже запослење у 2014. години. У *четвртом кварталу* 2015, овај број је мањи за 3% од просечне незапослености у 2015. години, док је за 2,7% мањи од регистроване незапослености у четвртом кварталу 2014. године. Број регистрованих незапослених лица у периоду *јануар-фебруар* 2016. већи је 0,2% од просека из 2015, док је мањи за 1,6% од броја незапослених лица у истом периоду претходне године.

Према евиденцији Националне службе за запошљавање, **укупно запошљавање** (просечно 110592) обухвата **запошљавање са евиденције** (просечно 20566) и **запошљавање из радног односа** (просечно 90027) у 2015. било је веће за 3,7% од запошљавања у 2014. години. У периоду *јануар-фебруар* 2016. укупно запошљавање је за 4% на нивоу просечног запошљавања у 2015. години, док је 4% изнад укупног запошљавања у прва два месеца претходне године.

REGISTERED EMPLOYMENT AND UNEMPLOYED

The total employment in 2015 increased by 0.6%, comparing to the total employment in the previous year. In the fourth quarter in 2015, it was by 0.7% above the average in 2015, and by 1.8% above the fourth quarter in 2014. In the first two months in 2016, the total employment decreased by 0.4%, comparing to the average in 2015, and increased by 0.6% comparing to the first two months in 2015.

Employment in private entrepreneurs and their employees in 2015 recorded an annual increase of 1.1%, while an annual decrease of 1% was observed in 2014. The fourth quarter 2015 saw an increase of 2.7% when compared to the average in 2014, and an increase of 4.5% when compared to the same quarter in 2014. For the first two months in 2016, employment in entrepreneurs was by 1.7% above the average employment in 2015, and by 4.7% above their employment for the first two months in 2015.

Total employment in enterprises, institutions and organizations in 2015 increased by 1.8%, comparing to the total employment in 2014. In the fourth quarter in 2015, it was by 0.3% above the average employment in 2015, and by 1.3% above the level attained in the same quarter in 2014. In the first two months in 2016, the total employment decreased by 0.8% comparing to the average in 2015, and by 0.1%, comparing to the same period last year.

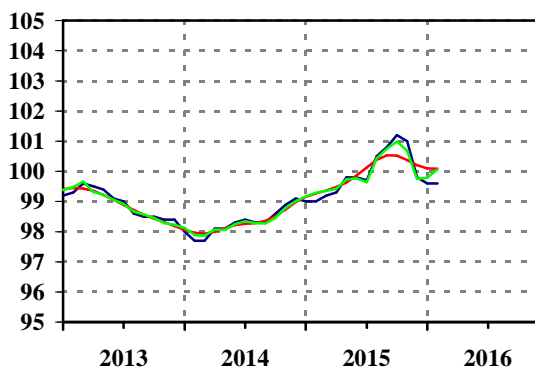
In 2015, comparing to 2014, **the employment in Manufacturing** increased by 1.8%, **the employment in Mining and quarrying** decreased by 1.1%, **the employment in Construction** fell by 0.9% comparing to 2014. **The employment in Electricity, gas, steam and air conditioning supply** saw a decrease of 9.9% compared to the level attained in this section in 2014.

The number of persons seeking work in 2015 (873679 on average) decreased by 1.9%, comparing to the number of registered persons in 2014. The number of the total unemployment in the fourth quarter of 2015, decreased by 1.9% in comparison with the average unemployment in 2015, and it decreased by 1.1% comparing to unemployment in the fourth quarter in 2014. In the first two months 2016, compared to the same period 2015, the total unemployment fell by 0.9%, and grew by 0.1% comparing to the average in 2014.

The number of registered unemployed persons seeking work - actively unemployed (743158 on average) decreased in 2015 by 3.2% comparing to 2014. In the fourth quarter of 2015, this number decreased by 3% when compared to the average unemployment in 2015, and it decreased by 2.7% when compared with the registered unemployment in the fourth quarter 2014. The number of registered unemployment over January-February 2016 increased by 0.2% in relation to the average of 2015, and decreased by 1.6% in relation to the number of unemployed persons in the same period of the previous year.

According to NES records, **the total employment service** on average (110592) cover **registered unemployed** (on average 20566) and **employed persons** (on average 90027) increased in 2015 by 3.7% compared to 2014. In the period January-February 2016, the total employment was by 4% on the level of average employment in 2015, while it was by 4% above the total employment in the first two months of the previous year.

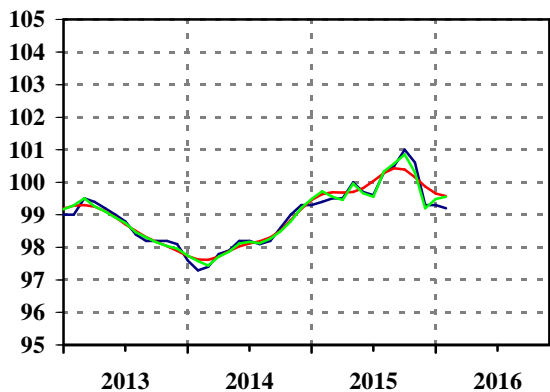
07000 **Запослени у правним лицима, предузетници и запослени код њих, лица која самостално обављају делатности – укупно**
Employees at legal entities, entrepreneurs and their employees, persons individually running business - total



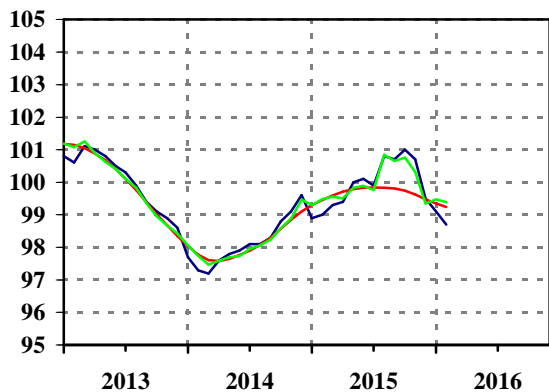
Ø 2015=100

		оригинална серија / original series					десезонирана серија / seasonally adjusted						
		тренд-циклус компонента / trend-cycle component											
Серија	Год.	I	II	III	IV	V	VI	VII	VIII	IX	X	XI	XII
Series	Year	Jan	Feb	Mar	Apr	May	Jun	Jul	Aug	Sep	Oct	Nov	Dec
07000	2014	98,0	97,7	97,7	98,1	98,1	98,3	98,4	98,3	98,3	98,6	98,9	99,1
07000	2015	99,0	99,0	99,2	99,3	99,8	99,8	99,7	100,5	100,8	101,2	101,0	99,8
07000	2016	99,6	99,6										

07010 **Запослени у правним лицима (привредна друштва, предузећа, задруге, установе и друге организације) – укупно**
Employees at legal entities (companies, enterprises, cooperatives, institutions and other organizations) - total



07310 **Запослени у правним лицима, предузетници и запослени код њих, лица која самост. обављ. делат. – Прерађив. инд.**
Employees at legal entities, entrepreneurs and their employees, persons individually running business - Manufacturing

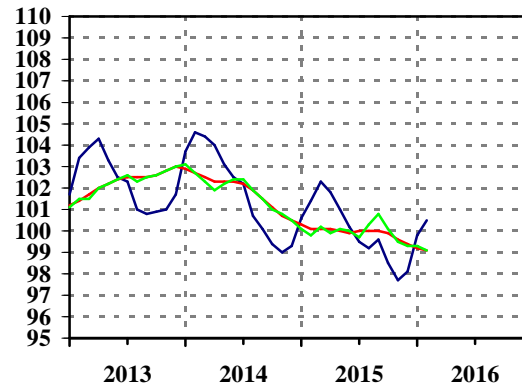
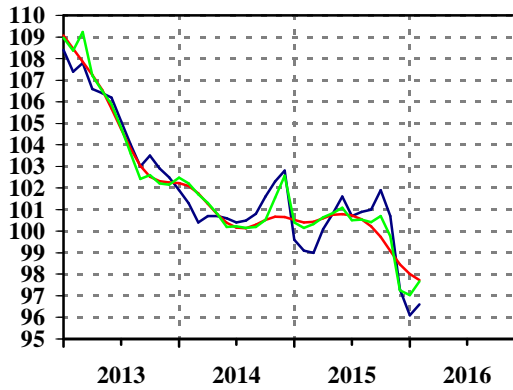


Ø 2015=100

		оригинална серија / original series					десезонирана серија / seasonally adjusted						
		тренд-циклус компонента / trend-cycle component											
Серија	Год.	I	II	III	IV	V	VI	VII	VIII	IX	X	XI	XII
Series	Year	Jan	Feb	Mar	Apr	May	Jun	Jul	Aug	Sep	Oct	Nov	Dec
07010	2014	97,6	97,3	97,4	97,8	97,9	98,2	98,2	98,1	98,2	98,6	99,0	99,3
07010	2015	99,3	99,4	99,5	99,5	100,0	99,7	99,6	100,3	100,5	101,0	100,6	99,3
07010	2016	99,3	99,2										
07310	2014	97,7	97,3	97,2	97,6	97,8	97,9	98,1	98,1	98,3	98,8	99,1	99,6
07310	2015	98,9	99,0	99,3	99,4	100,0	100,1	99,9	100,8	100,7	101,0	100,7	99,5
07310	2016	99,1	98,7										

07510 **Запослени у правним лицима, предузетници и запослени код њих, лица која самостално обављају делат. – Грађевинарство**
Employees at legal entities, entrepreneurs and their employees, persons individually running business - Construction

07020 **Лица која траже запослење**
Persons seeking work

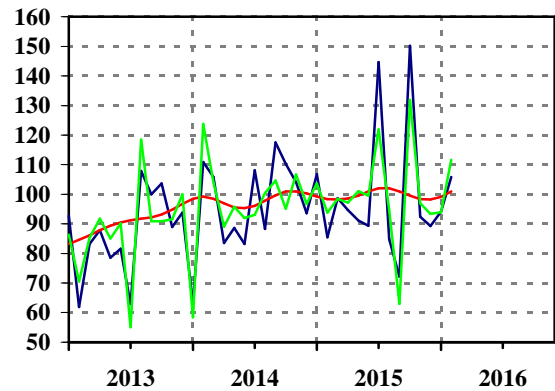
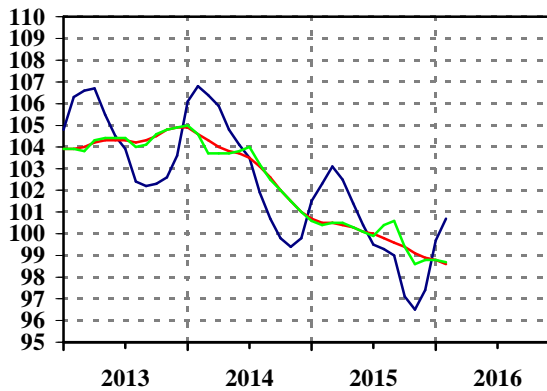


Ø 2015=100

		оригинална серија / original series		тренд-циклус компонента / trend-cycle component		десезонирана серија / seasonally adjusted							
Серија / Series	Год. / Year	I / Jan	II / Feb	III / Mar	IV / Apr	V / May	VI / Jun	VII / Jul	VIII / Aug	IX / Sep	X / Oct	XI / Nov	XII / Dec
07510	2014	101,9	101,3	100,4	100,7	100,7	100,6	100,4	100,5	100,8	101,6	102,3	102,8
07510	2015	99,6	99,1	99,0	100,1	100,8	101,6	100,7	100,9	101,0	101,9	100,7	97,3
07510	2016	96,1	96,6										
07020	2014	103,7	104,6	104,4	104,0	103,1	102,5	102,2	100,7	100,1	99,4	99,0	99,3
07020	2015	100,6	101,4	102,3	101,8	101,0	100,2	99,5	99,2	99,6	98,5	97,7	98,1
07020	2016	99,8	100,5										

07021 **Незапослена лица**
Unemployed

07023 **Запошљавање**
 - евиденција Националне службе за запошљавање
Employment
 - evidence of National Employment Service



Ø 2015=100

		оригинална серија / original series		тренд-циклус компонента / trend-cycle component		десезонирана серија / seasonally adjusted							
Серија / Series	Год. / Year	I / Jan	II / Feb	III / Mar	IV / Apr	V / May	VI / Jun	VII / Jul	VIII / Aug	IX / Sep	X / Oct	XI / Nov	XII / Dec
07021	2014	106,1	106,8	106,4	105,9	104,8	104,1	103,5	101,9	100,7	99,8	99,4	99,8
07021	2015	101,5	102,3	103,1	102,5	101,4	100,4	99,5	99,3	99,0	97,1	96,5	97,4
07021	2016	99,7	100,7										
07023	2014	62,9	110,9	105,8	83,6	88,6	83,2	108,1	88,3	117,5	110,2	104,1	93,6
07023	2015	106,8	85,5	98,7	94,7	91,1	89,4	144,7	84,9	72,2	150,2	92,4	89,3
07023	2016	94,2	105,8										

Расподела

Distribution

Серије базних индекса (просек 2015=100)

Base indices series (average 2015=100)

Шифра	Назив
Code	Title
07030	Просечне нето зараде - укупно <i>The average net salaries and wages - total</i>
07040	Реални индекси просечних нето зарада - укупно <i>Real indices of average net salaries and wages - total</i>
07050	Просечне бруто зараде - укупно <i>The average gross salaries and wages - total</i>
07060	Реални индекси просечних бруто зарада - укупно <i>Real indices average gross salary and wages - total</i>
07080	Расположива средства домаћинства - укупно, сва домаћинства (квартална серија) <i>Available budget household - total, all households (quarterly series)</i>
07090	Лична потрошња домаћинства - укупно, сва домаћинства (квартална серија) <i>Individual consumption household - total, all households (quarterly series)</i>
09022	Приходи и примања буџета - распоређени буџету републике <i>Revenues and receipts of the budget - allocated to republics</i>
09023	Приходи и примања буџета - распоређени буџетима општина и градова <i>Revenues and receipts of the budget - allocated to communes and towns</i>

РАСПОДЕЛА

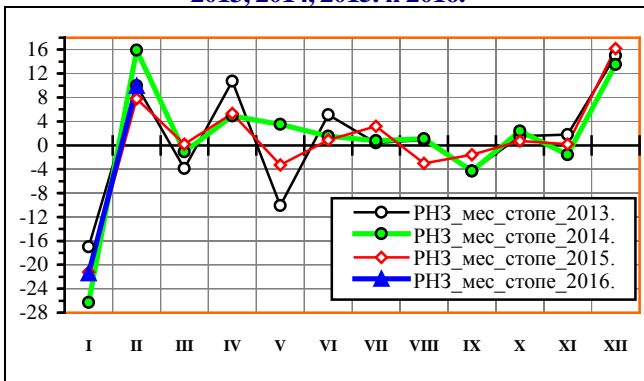
Просечно исплаћена нето зарада (без пореза и доприноса) у децембру 2015. износила је 51.485 динара (укупна бруто просечна зарада по запосленом износила је 70.763 динара), што је номинално више за 16,6% (бруто зарада за 16,2%), а реално више за 16,8% (бруто зарада за 16,4%) у односу на претходни месец. У јануару је просечно исплаћена нето зарада од 40.443 динара (бруто зарада од 55.763 динара) смањена у односу на децембар за 21,4% у номиналном износу (бруто зарада за 21,2%), док је реално смањена за 21,9% (бруто зарада за 21,7%). У фебруару је просечно исплаћена нето зарада од 44.450 динара (бруто зарада од 61.279 динара) већа од зараде у јануару за 9,9% (бруто зарада, такође за 9,9%), док реално повећање износи 10% (бруто зарада, такође за 10%) (видети графикон).

Годишње стопе раста за укупне номиналне нето зараде у децембру, јануару и фебруару износе 3%, 2,9% и 4%, а реалне нето зараде 1%, 0,5%, 2,4%, респективно. Стопе номиналне бруто зараде износе 2,9%, 2,9% и 3,9%, а реалне бруто зараде 0,9%, 0,4% и 2,3%, респективно.

Просечно исплаћена номинална нето зарада у периоду јануар-фебруар 2016. године мања је за 4,5% (номинална бруто зарада за 4,3%) од просека 2015, а већа за 3,5% (номинална бруто зарада за 3,4%) од нето зараде из истог периода прошле године.

Номинална просечна нето зараде у фебруару, у односу на децембар 2015. године, опада по стопи од 13,4%, а реална опада по стопи од 13,8%. Номинална просечна бруто зарада у фебруару, у односу на децембар 2015. године, опада по стопи од 13,7%, а реална бруто зарада такође опада, и то по стопи 14,1%.

Графикон. Реалне месечне нето зараде, 2013, 2014, 2015. и 2016.



Кумулативно посматрано, за прва два месеца 2016. године, у односу на прва два месеца претходне године, приходи буџета распоређени буџету Републике већи су номинално за 7,4% (реално за 10,4%), и знатно су спорије расли од прихода буџета распоређених општинама и градовима, који су већи номинално за 13,9%, и реално за 11,8% у посматраном периоду.

Годишње стопе раста за приходе буџета распоређене буџету Републике у децембру 2015, јануару и фебруару 2016, номинално износе -10%, 11,4% и 13,4%, а реално -11,8%, 9% и 11,7%, респективно. Годишње стопе раста за приходе буџета распоређених општинама и градовима у децембру 2015, јануару и фебруару 2016. Износе, номинално, 3,7, 8% и 17,9%, а реално 1,6%, 5,4% и 16,2%.

DISTRIBUTION

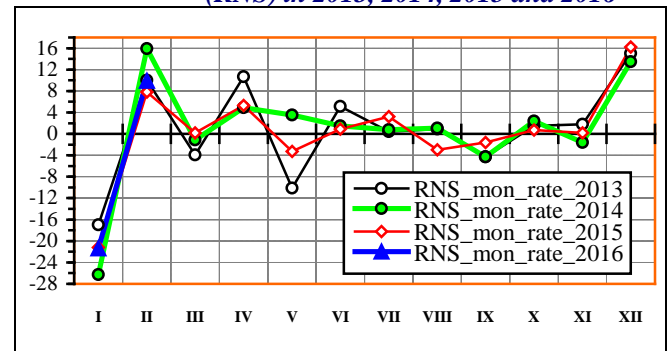
Average net salaries and wages (without taxes and contributions) disbursed in December 2015 amounted to 51485 RSD (total gross salaries and wages per employee totaled 70763 RSD) what was a nominal increase of 16.6% (gross salaries and wages increased by 16.2%) and an increase of 16.8% in real terms (gross salaries and wages increased by 16.4%), compared to the previous month. In January, comparing to December, average net salaries and wages, amounting to 40443 RSD (gross salaries and wages were 55763 RSD), decreased by 21.4% nominally (gross salaries and wages decreased by 21.2%), while in real terms they decreased by 21.9% (gross salaries and wages decreased by 21.7%). In February, comparing to January, average net salaries and wages, totalling 44450 RSD (gross salaries and wages were 61279 RSD), increased by 9.9% (gross salaries and wages increased by 9.9%), and in real terms they increased by 10% (gross salaries and wages by 10%), see chart.

Annual growth rates of total nominal net salaries and wages in December, January and February were 3%, 2.9% and 4% respectively, while the real net salaries and wages (RNS) rates were: 1%, 0.5% and 2.4%, respectively. The nominal gross salaries and wages rates were: 2.9%, 2.9% and 3.9%, and in real terms they were: 0.9%, 0.4% and 2.3%, respectively.

The average net salaries and wages in period January-February 2016, compared to average in 2015, decreased nominally by 4.5%, (gross salaries and wages decreased nominally by 4.3%). It increased by 3.5%, (gross salaries and wages nominally increased by 3.4%), compared to net salaries in the same period last year.

The average net salaries and wages in February, compared to December 2015, decreased nominally by 13.4% (by 13.8%, in real terms). Nominal average gross salaries and wages in February, compared to December 2015, decreased nominally by 13.7% (and decreased by 14.1%, in real terms).

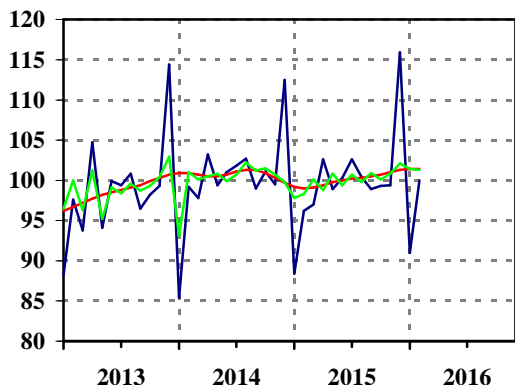
Chart. Monthly real net salaries and wages (RNS) in 2013, 2014, 2015 and 2016



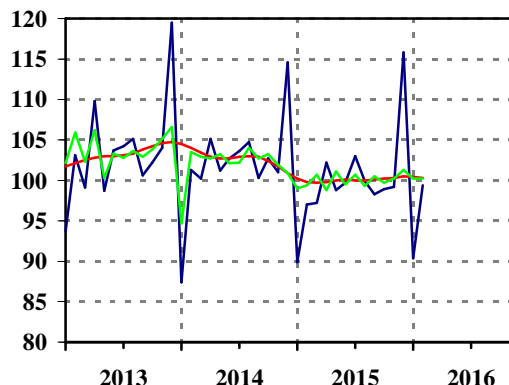
Cumulatively, for the first two months 2016, comparing to the same period 2015, the budget revenues allocated to Republic budgets recorded a nominal increase of 7.4% (of 3% in real terms) and grew slower than budget revenues allocated to municipalities and towns, which increased by 13.9% nominally, and by 11.8% in real terms in the reference period.

Annual changing rates of budget revenues allocated to Republic budgets in December 2015, January and February 2016 nominally, were: -10%, 11.4% and 13.4%, and they were: -11.8%, 9% and 11.7%, in real terms. Annual changing rates of budget revenues allocated to municipalities and towns in December 2015, January and February 2016 were, nominally, 3.7%, 8% and 17.9%, and were 1.6%, 5.4% and 16.2%, in real terms.

07030 Просечне нето зараде
- укупно
The average net salaries and wages - total



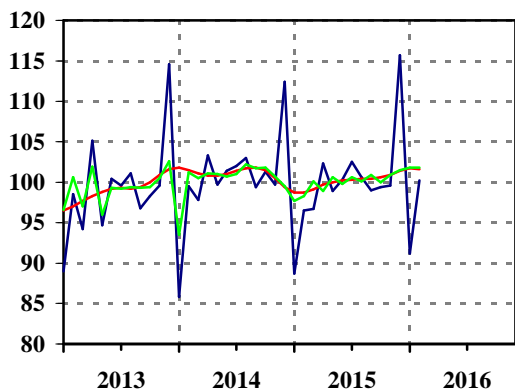
07040 Реални индекси просечних нето зарада
- укупно
Real indices of average net salaries and wages - total



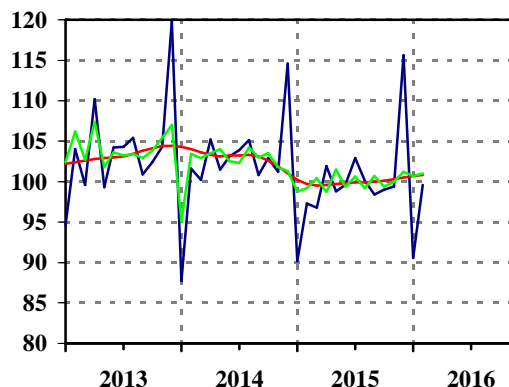
Ø 2015=100

		оригинална серија / original series					десезонирана серија / seasonally adjusted						
		тренд-циклус компонента / trend-cycle component											
Серија / Series	Год. / Year	I / Jan	II / Feb	III / Mar	IV / Apr	V / May	VI / Jun	VII / Jul	VIII / Aug	IX / Sep	X / Oct	XI / Nov	XII / Dec
07030	2014	85,4	99,2	97,8	103,2	99,4	101,0	101,8	102,7	99,0	101,1	99,5	112,5
07030	2015	88,4	96,2	97,0	102,6	98,9	100,3	102,6	100,4	98,9	99,3	99,4	115,9
07030	2016	91,0	100,0										
07040	2014	87,4	101,3	100,2	105,1	101,2	102,7	103,6	104,7	100,3	102,7	101,0	114,6
07040	2015	89,9	97,0	97,2	102,2	98,8	99,7	103,0	99,9	98,3	98,9	99,2	115,8
07040	2016	90,4	99,4										

07050 Просечне бруто зараде
- укупно
The average gross salaries and wages - total



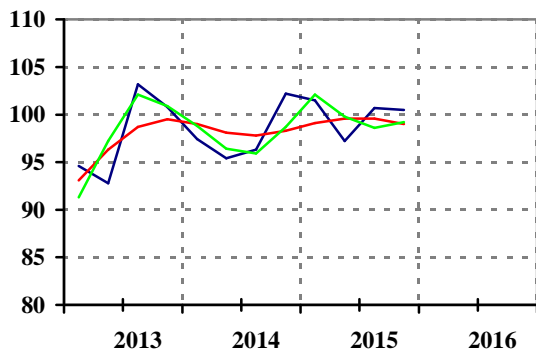
07060 Реални индекси просечних бруто зарада
- укупно
Real indices average gross salary and wages - total



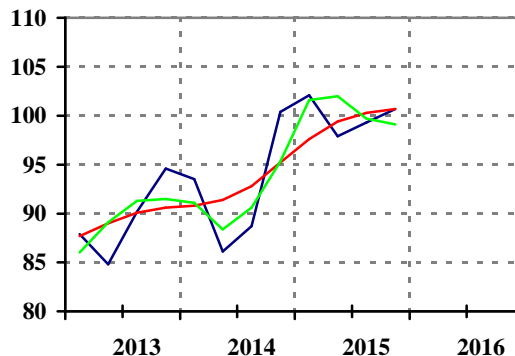
Ø 2015=100

		оригинална серија / original series					десезонирана серија / seasonally adjusted						
		тренд-циклус компонента / trend-cycle component											
Серија / Series	Год. / Year	I / Jan	II / Feb	III / Mar	IV / Apr	V / May	VI / Jun	VII / Jul	VIII / Aug	IX / Sep	X / Oct	XI / Nov	XII / Dec
07050	2014	85,8	99,5	97,8	103,3	99,7	101,4	102,0	103,0	99,4	101,3	99,7	112,4
07050	2015	88,7	96,5	96,7	102,3	98,9	100,3	102,5	100,6	99,0	99,4	99,6	115,7
07050	2016	91,2	100,2										
07060	2014	87,7	101,6	100,2	105,2	101,5	103,1	103,9	105,1	100,8	102,9	101,2	114,6
07060	2015	90,2	97,3	96,8	101,9	98,8	99,6	102,9	100,1	98,4	99,0	99,4	115,6
07060	2016	90,6	99,6										

07080 Расположива средства домаћинства - укупно
сва домаћинства (квартална серија)
*Available budget household - total
all households (quarterly series)*



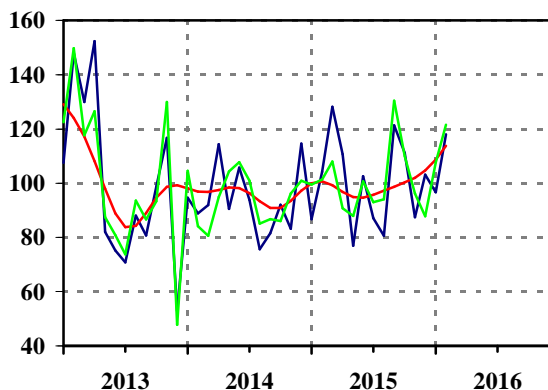
07090 Лична потрошња домаћинства - укупно
сва домаћинства (квартална серија)
*Individual consumption household - total
all households (quarterly series)*



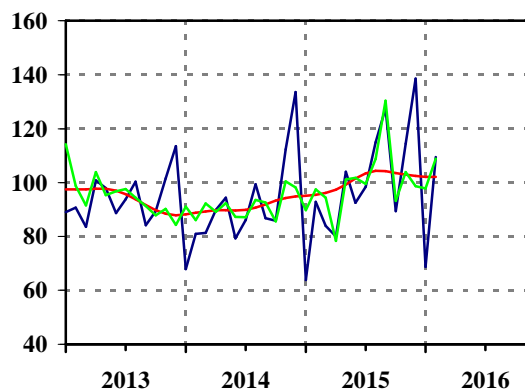
Ø 2015=100

		оригинална серија / original series					десезонирана серија / seasonally adjusted						
		тренд-циклус компонента / trend-cycle component											
Серија	Год.	I	II	III	IV	V	VI	VII	VIII	IX	X	XI	XII
Series	Year	Jan	Feb	Mar	Apr	May	Jun	Jul	Aug	Sep	Oct	Nov	Dec
		I			II			III			IV		
07080	2014	97,4			95,4			96,3			102,2		
07080	2015	101,5			97,2			100,7			100,5		
07080	2016												
		I			II			III			IV		
07090	2014	93,5			86,1			88,7			100,4		
07090	2015	102,1			97,9			99,3			100,7		
07090	2016												

09022 Приходи и примања буџета
- распоређени буџету републике
*Revenues and receipts of the budget
- allocated to republics*



09023 Приходи и примања буџета
- распоређени буџетима општина и градова
*Revenues and receipts of the budget
- allocated to communes and towns*



Ø 2015=100

		оригинална серија / original series					десезонирана серија / seasonally adjusted						
		тренд-циклус компонента / trend-cycle component											
Серија	Год.	I	II	III	IV	V	VI	VII	VIII	IX	X	XI	XII
Series	Year	Jan	Feb	Mar	Apr	May	Jun	Jul	Aug	Sep	Oct	Nov	Dec
		I			II			III			IV		
09022	2014	94,6	88,9	91,9	114,3	90,5	105,7	93,8	75,7	81,6	92,0	83,2	114,6
09022	2015	86,7	104,2	128,2	110,7	77,0	102,5	87,1	80,6	121,4	111,1	87,4	103,1
09022	2016	96,7	118,1										
		I			II			III			IV		
09023	2014	67,9	81,0	81,3	89,9	94,4	79,3	86,1	99,4	86,8	85,9	112,3	133,6
09023	2015	63,8	92,8	83,9	80,0	104,0	92,5	98,4	114,9	127,6	89,4	114,4	138,5
09023	2016	68,8	109,4										

Цене

Prices

Серије базних индекса (просек 2015=100)

Base indices series (average 2015=100)

Шифра	Назив	
Code	Title	
06010	Цене произвођача индустр. производа за домаће тржиште - укупно <i>Producers' prices of industrial products for domestic market - total</i>	(ланчани индекси) <i>(chain indices)</i>
06014	Цене произвођача индустр. производа за домаће тржиште - енергија <i>Producers' prices of industrial products for domestic market - energy</i>	(ланчани индекси) <i>(chain indices)</i>
06015	Цене произвођача индустријских производа за домаће тржиште - интермедијарни производи, осим енергије <i>Producers' prices of industrial products for domestic market - intermediary products, except energ</i>	(ланчани индекси) <i>(chain indices)</i>
06016	Цене произвођача индустријских производа за домаће тржиште - капитални производи <i>Producers' prices of industrial products for domestic market - capital products</i>	(ланчани индекси) <i>(chain indices)</i>
06017	Цене произвођача индустријских производа за домаће тржиште - трајни производи за широку потрошњу <i>Producers' prices of industrial products for domestic market - durable products for consumption</i>	(ланчани индекси) <i>(chain indices)</i>
06018	Цене произвођача индустр. произв. за домаће тржиште - нетрајни производи за широку потрошњу <i>Producers' prices of industrial products for domestic market - non-durable goods for consumption</i>	(ланчани индекси) <i>(chain indices)</i>
06020	Цене произвођача индустр. производа за домаће тржиште - укупно <i>Producers' prices of industrial products for domestic market - total</i>	(базни индекси) <i>(base indices)</i>
06050	Потрошачке цене - укупно <i>Consumer prices - total</i>	(ланчани индекси) <i>(chain indices)</i>
06059	Потрошачке цене - укупно <i>Consumer prices - total</i>	(базни индекси) <i>(base indices)</i>
06080	Цене угоститељских услуга <i>Prices of catering services</i>	(ланчани индекси) <i>(chain indices)</i>
06089	Цене угоститељских услуга <i>Prices of catering services</i>	(базни индекси) <i>(base indices)</i>

ЦЕНЕ

Цене произвођача индустријских производа за домаће тржиште – укупно, у јануару 2016. године мање су за 0,5% од цена из децембра претходне године. Цене у индустријском сектору **Рударство** остале су на нивоу децембра, док су у сектору **Прерађивачка индустрија** пале за 1%, а у сектору **Снабдевање електричном енергијом, гасом, паром и климатизација** порасле су за 1,1%, све посматрано у односу на цене у децембру 2015. године. У фебруару 2016. године, месечна стопа раста ових цена на укупном нивоу износила је 0,8%. Од почетка године до краја фебруара остварен је раст цена на укупном нивоу за 0,2%, у сектору Рударство раст за 1,2%, затим пад за 0,1% у сектору Прерађивачка индустрија, док је у сектору Снабдевање електричном енергијом, гасом, паром и климатизација забележен раст од 1,1%.

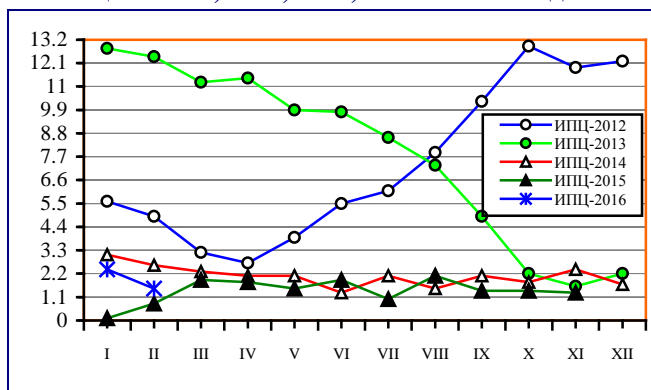
Посматрано по намени ЕУ, у јануару **интермедијарни производи, осим енергије**, поскупели су за 0,5%, а у фебруару за 0,2%. **Капитални производи** су у јануару поскупели за 0,5%, и у фебруару за 0,4%. **Цене трајних производа за широку потрошњу** у јануару су порасле за 0,4%, док се у фебруару нису промениле, тј. остале су на нивоу из јануара. У јануару је **енергија** појефтинила за 2,1%, док је у фебруару поскупела за 2,6%. **Цене нетрајних производа за широку потрошњу** пале су за 0,4% у јануару, а у фебруару за 0,2%.

Према **Индексу потрошачких цена (ИПЦ)**, укупна месечна инфлација у децембру, јануару и фебруару износи -0,4%, -0,2% и 0,9%, респективно. Укупна годишња стопа инфлације у децембру, јануару и фебруару износи 1,7%, 0,1%, и 0,8%, респективно.

Годишње стопе инфлације биле су знатно мање у свим месецима 2015. године, него у истим месецима 2013. године, изузев у октобру 2015, када је била већа и износила је 2,4% него у октобру 2013, када је износила 1,6%, што је уочљиво на *графикону*.

Индекс цена угоститељских услуга, као мера општег нивоа цена услуга у угоститељским објектима, месечно је пао у децембру за 1,1%, а порастао у јануару за 0,1% и фебруару за 0,9%. Годишње месечне стопе (текући у односу на исти месец претходне године) цене угоститељских услуга за децембар, јануар и фебруар износе 1,3%, 0,8% и 1,2%, респективно.

Графикон. Међугодишње стопе раста потрошачких цена 2012, 2013, 2014, 2015. и 2016. године



PRICES

*Producers' prices of industrial products for domestic market – total decreased in January 2016 by 0.5%, with respect to the December 2015. in the section of **Mining and quarrying the prices remained at the level of December**, and they decreased by 1% in **Manufacturing**, and increased by 1.1% in **Electricity, gas, steam and air conditioning supply**, all compared to December 2015. In February 2016, the monthly growth rate of these prices for total was 0.8%. From the beginning of the year to the end of February, prices recorded: for Total an increase of 0.2%, in Mining and quarrying an increase of 1.2%, a decrease of 0.1% in Manufacturing, and an increase of 1.1% in Electricity, gas, steam and air conditioning supply.*

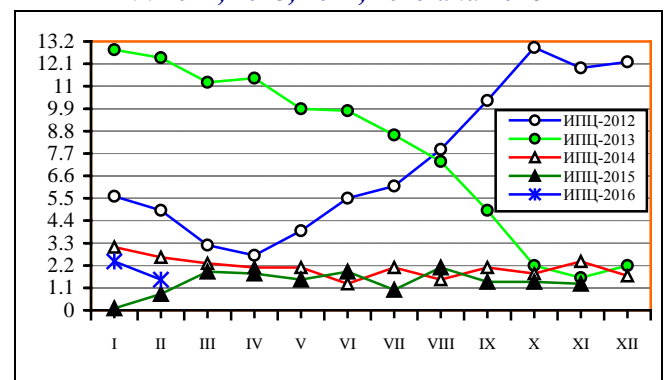
*Observed by EU use, in January the **prices of intermediate goods, except energy** increased by 0.5% and by 0.2% in February. **The prices of capital goods** in January increased by 0.5% and by 0.4% in February. **The prices of durable consumer goods** increased by 0.4% January and did not change in February, i.e. they remained at the January level. In January, the prices of **energy** decreased by 2.1%, while in February they increased by 2.6%. **The prices of non-durable consumer goods** decreased by 0.4% in January, and by 0.2% in February.*

*According to the **Consumer Prices Index (CPI)** the total monthly inflation in December, January and February was -0.4%, -0.2% and 0.9%, respectively. The total annual inflation in December, January and February was 1.7%, 0.1% and 0.8%, respectively.*

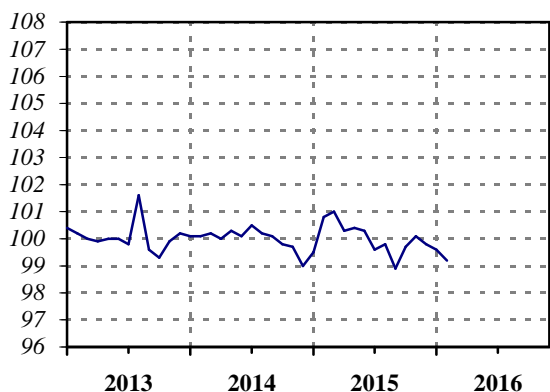
Annual inflation rates in 2015 were significantly lower throughout all the months of 2015 than those throughout 2013, with the exception of October 2015 when the inflation rate was higher, amounting to 2.4%, than that in October 2013 being 1.6%, which is noticeable in the chart.

***Price index of catering services (PCS)**, as the measure of the general level of prices and services catering trades establishments decreased by 1.1% in December, while they increased by 0.1% in January and by 0.9% in February. Annual monthly rates (current month compared to the same month last year) for prices of catering services for December, January and February amounted to 1.3%, 0.8% and 1.2%, respectively.*

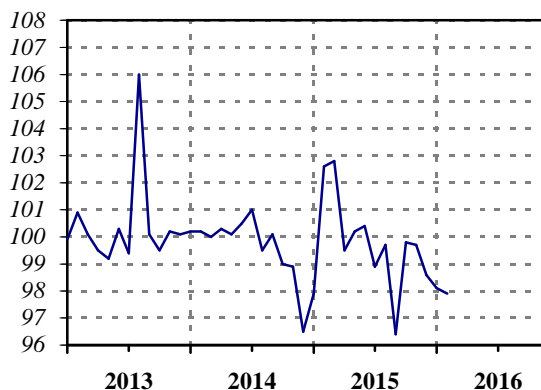
Chart. Annual rates for Consumer Prices in 2012, 2013, 2014, 2015 and 2016



06010 **Цене произвођача инд. производа за дом. тржиште - укупно**
Producers' prices of ind. products for domestic market - total



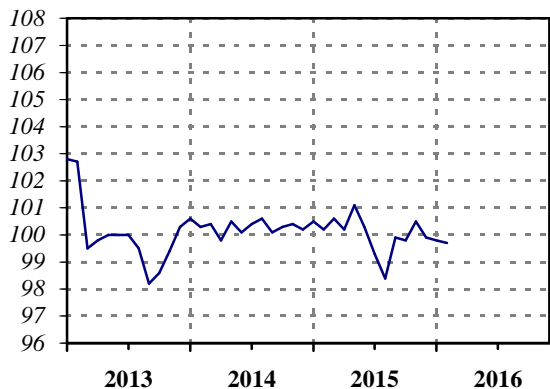
06014 **Цене произвођача инд. производа за дом. тржиште - енергија**
Producers' prices of ind. products for domestic market - energy



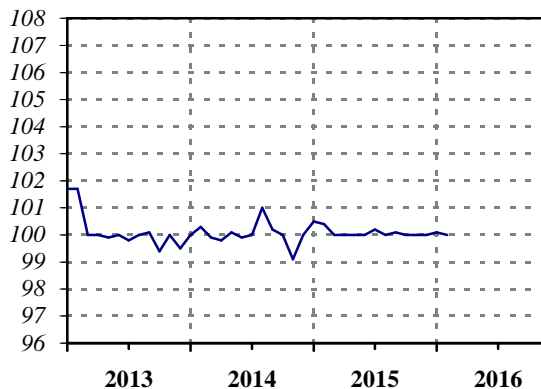
Ланчани индекси / Chain indices
 оригинална серија / original series

Серија / Series	Год. / Year	I / Jan	II / Feb	III / Mar	IV / Apr	V / May	VI / Jun	VII / Jul	VIII / Aug	IX / Sep	X / Oct	XI / Nov	XII / Dec
06010	2014	100,1	100,1	100,2	100,0	100,3	100,1	100,5	100,2	100,1	99,8	99,7	99,0
06010	2015	99,5	100,8	101,0	100,3	100,4	100,3	99,6	99,8	98,9	99,7	100,1	99,8
06010	2016	99,6	99,2										
06014	2014	100,2	100,2	100,0	100,3	100,1	100,5	101,0	99,5	100,1	99,0	98,9	96,5
06014	2015	97,9	102,6	102,8	99,5	100,2	100,4	98,9	99,7	96,4	99,8	99,7	98,6
06014	2016	98,1	97,9										

06015 **Цене произвођача инд. производа за дом. тржиште - интермедијарни производи, осим енергије**
Producers' prices of ind. products for domestic market - intermediary products, except energy



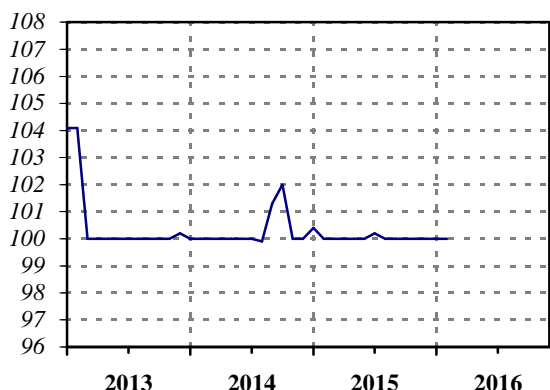
06016 **Цене произвођача инд. производа за дом. тржиште - капитални производи**
Producers' prices of ind. products for domestic market - capital products



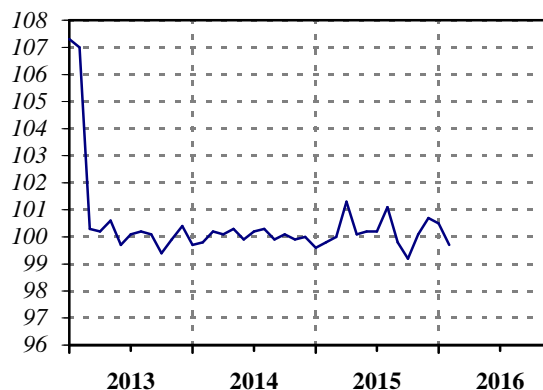
Ланчани индекси / Chain indices
 оригинална серија / original series

Серија / Series	Год. / Year	I / Jan	II / Feb	III / Mar	IV / Apr	V / May	VI / Jun	VII / Jul	VIII / Aug	IX / Sep	X / Oct	XI / Nov	XII / Dec
06015	2014	100,6	100,3	100,4	99,8	100,5	100,1	100,4	100,6	100,1	100,3	100,4	100,2
06015	2015	100,5	100,2	100,6	100,2	101,1	100,3	99,3	98,4	99,9	99,8	100,5	99,9
06015	2016	99,8	99,7										
06016	2014	100,0	100,3	99,9	99,8	100,1	99,9	100,0	101,0	100,2	100,0	99,1	100,0
06016	2015	100,5	100,4	100,0	100,0	100,0	100,0	100,2	100,0	100,1	100,0	100,0	100,0
06016	2016	100,1	100,0										

06017 Цене произвођача инд. производа за дом. тржиште
- трајни производи за широку потрошњу
*Producers' prices of ind. products for domestic market
- durable products for consumption*



06018 Цене произвођача инд. производа за дом. тржиште
- нетрајни производи за широку потрошњу
*Producers' prices of ind. products for domestic market
- non-durable products for consumption*

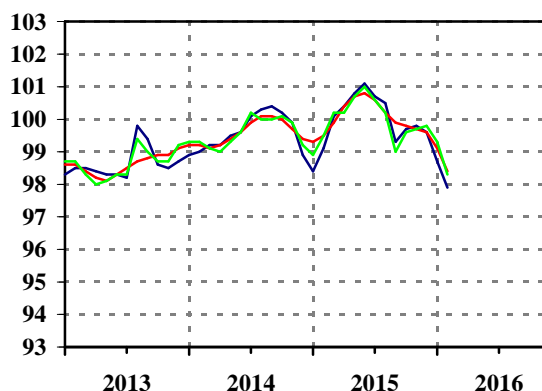


Ланчани индекси / Chain indices

— оригинална серија / original series

Серија Series	Год. Year	I Jan	II Feb	III Mar	IV Apr	V May	VI Jun	VII Jul	VIII Aug	IX Sep	X Oct	XI Nov	XII Dec
06017	2014	100,0	100,0	100,0	100,0	100,0	100,0	100,0	99,9	101,3	102,0	100,0	100,0
06017	2015	100,4	100,0	100,0	100,0	100,0	100,0	100,2	100,0	100,0	100,0	100,0	100,0
06017	2016	100,0	100,0										
06018	2014	99,7	99,8	100,2	100,1	100,3	99,9	100,2	100,3	99,9	100,1	99,9	100,0
06018	2015	99,6	99,8	100,0	101,3	100,1	100,2	100,2	101,1	99,8	99,2	100,1	100,7
06018	2016	100,5	99,7										

06020 Цене произвођача инд. производа за домаће тржиште
- укупно - базни индекси
*Producers' prices of ind. products for domestic market
- total - base indices*

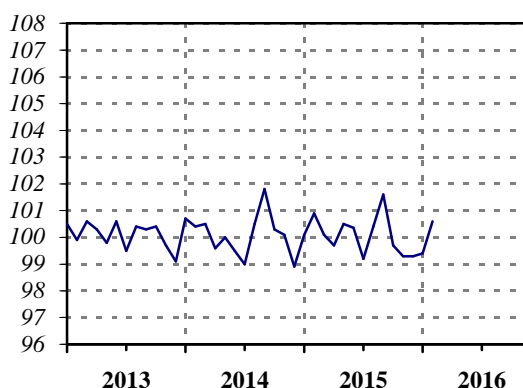
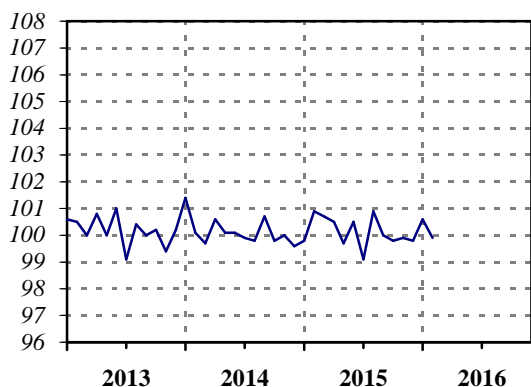


Ø 2015=100

Серија Series	Год. Year	I Jan	II Feb	III Mar	IV Apr	V May	VI Jun	VII Jul	VIII Aug	IX Sep	X Oct	XI Nov	XII Dec
06020	2014	98,9	99,0	99,2	99,2	99,5	99,6	100,1	100,3	100,4	100,2	99,9	98,9
06020	2015	98,4	99,1	100,1	100,4	100,8	101,1	100,7	100,5	99,3	99,7	99,8	99,6
06020	2016	98,7	97,9										

06050 Потрошачке цене - укупно
- ланчани индекси
Consumer prices - total
- chain indices

06080 Цене угоститељских услуга
- ланчани индекси
Prices of catering services
- chain indices

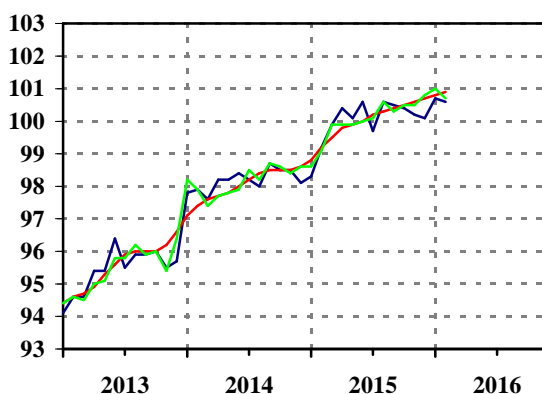


Ланчани индекси / Chain indices

— оригинална серија / original series

Серија Series	Год. Year	I Jan	II Feb	III Mar	IV Apr	V May	VI Jun	VII Jul	VIII Aug	IX Sep	X Oct	XI Nov	XII Dec
06050	2014	101,4	100,1	99,7	100,6	100,1	100,1	99,9	99,8	100,7	99,8	100,0	99,6
06050	2015	99,8	100,9	100,7	100,5	99,7	100,5	99,1	100,9	100,0	99,8	99,9	99,8
06050	2016	100,6	99,9										
06080	2014	100,7	100,4	100,5	99,6	100,0	99,5	99,0	100,5	101,8	100,3	100,1	98,9
06080	2015	100,1	100,9	100,1	99,7	100,5	100,3	99,2	100,4	101,6	99,7	99,3	99,3
06080	2016	99,4	100,6										

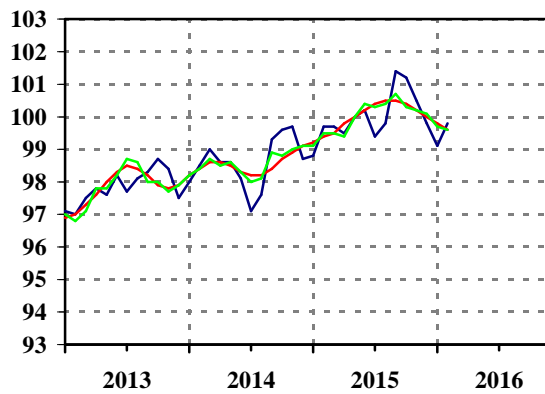
06059 Потрошачке цене - укупно
- базни индекси
Consumer prices - total
- base indices



Ø 2015=100

Серија Series	Год. Year	I Jan	II Feb	III Mar	IV Apr	V May	VI Jun	VII Jul	VIII Aug	IX Sep	X Oct	XI Nov	XII Dec
06059	2014	97,8	97,9	97,6	98,2	98,2	98,4	98,2	98,0	98,7	98,5	98,5	98,1
06059	2015	98,3	99,2	99,9	100,4	100,1	100,6	99,7	100,6	100,5	100,4	100,2	100,1
06059	2016	100,7	100,6										

06089 **Цене угоститељских услуга**
- базни индекси
Prices of catering services
- base indices



Ø 2015=100

Серија Series	Год. Year	I Jan	II Feb	III Mar	IV Apr	V May	VI Jun	VII Jul	VIII Aug	IX Sep	X Oct	XI Nov	XII Dec
06089	2014	98,0	98,5	99,0	98,6	98,6	98,1	97,1	97,6	99,3	99,6	99,7	98,7
06089	2015	98,8	99,7	99,7	99,5	100,0	100,2	99,4	99,8	101,4	101,2	100,5	99,8
06089	2016	99,1	99,8										

Монетарни сектор

Monetary sector

Серије базних индекса (просек 2015=100)

Base indices series (average 2015=100)

Шифра	Назив
<i>Code</i>	<i>Title</i>
13090	Новчана маса М1 - укупно <i>M1 Money supply - total</i>
13091	Готов новац у оптицају <i>Cash in circulation</i>
13392	Депозити по виђењу <i>Sight deposits</i>
13092	Новчана маса М2 - укупно <i>M2 Money supply - total</i>
13110	Новчана маса М3 - укупно <i>M3 Money supply - total</i>
13200	Девизне резерве Народне банке Србије <i>NBS FX reserves, th EUR</i>
13300	Девизне резерве банака <i>Commercial bank FX reserves, th EUR</i>

МОНЕТАРНИ СЕКТОР

У 2015. години дошло је до номиналног пораста **новчане масе М1** за 10,7% и реалног повећана за 8,7% у односу на 2014. годину. Крајем децембра, новчана маса М1 номинално је повећана за 17% (реално за 14,7%) у односу на исти месец 2014. године. У јануару 2016. номинално је дошло до месечног смањења монетарног агрегата **М1** за 5,2% (реално за 5,8%). У односу на јануар и фебруар 2015. године, годишње стопе раста монетарног агрегата М1 у јануару и фебруару 2016. износе 16,7%, односно 21,3% номинално, односно 14% и 19,5%, реално.

Готов новац у оптицају је у 2015. години већи за 3,2% (реално за 1,3%), а **депозитни новац** већи за 14% (реално за 12%), у односу на 2014. годину. У децембру 2015. године дошло је до номиналног раста готовог новца у оптицају за 7,2%, а реалног за 5,1% у односу на децембар 2014. године. У исто време, депозитни новац је номинално повећан за 21,3% (реално за 18,9%). Готов новац у оптицају у јануару 2016. био је номинално мањи за 4,2%, а реално за 4,8%, у односу на децембар 2015. године. У јануару 2016. године **депозитни новац** месечно пада номинално за 5,6% (реално за 6,2%), у односу на децембар 2015. године. Месечна стопа раста за фебруар, у односу на јануар, износи номинално 2% (реално 2,9%). У јануару 2016. године **депозитни новац** месечно пада номинално за 5,6% (реално за 6,2%), док у фебруару расте номинално за 2% (реално за 2,1%).

Новчана маса М2 у 2015. години је већа номинално за 9,1% (реално за 7,1%), а **новчана маса М3** је већа номинално за 7% (реално за 5%) у односу на 2014. годину. Номинални годишњи раст новчане масе М2 и раст новчане масе М3 у децембру 2015. године, у односу на децембар 2014. године, износио је 14,3%, односно 7,2%, а реални 12,1%, односно 5,1%. У јануару 2016. дошло је до номиналног смањења новчане масе М2 за 8,2% (реалног за 8,8%), док се новчана маса М3 номинално смањила за 2,3%, а реално за 2,9%, у односу на децембар 2015. године. У фебруару, у односу на јануар ове године, М2 је порасла номинално за 0,3% (реално, такође, за 0,3%), а М3 је порасла номинално за 0,8% (реално за 0,9%).

У 2015. години **девизне резерве НБС у еврима** су мање за 0,3%, док су **девизне резерве банака у еврима** веће за 38,3% у односу на 2014. годину. У децембру 2015. године забележен је раст девизних резерви НБС за 4,8% у односу на децембар 2014. године. У исто време, девизне резерве банака у еврима су значајно смањене, за 17,2%. У јануару и фебруару 2016. дошло је до смањења девизних резерви НБС за 2,6%, односно за 2,5% и повећања девизних резерви банака за 2% и за 7,8% у односу на децембар 2015. године. У прва два месеца 2016. године, девизне резерве НБС су пале за 2%, док су девизне резерве банака пале за 3,2%, у поређењу са истим периодом прошле године.

MONETARY SECTOR

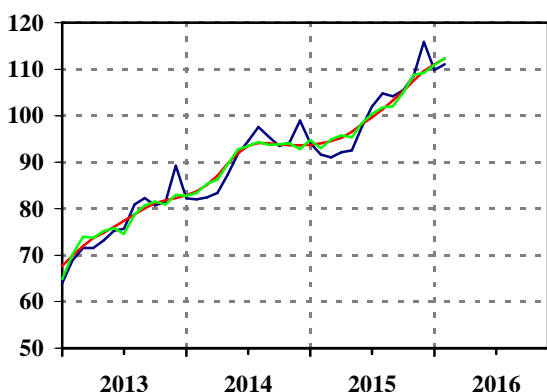
In 2015, a nominal increase of 10.7% was recorded in **money supply M1**, and an increase of 8.7% in real terms, compared to 2014. At the end of December, the money supply M1 increased by 17%, nominally, and by 14.7%, in real terms with respect to December 2014. In January 2016, the money supply M1 decreased by 5.2%, nominally and by 5.8% in real terms. Compared to January and February 2015, in January and February 2016 the annual growth rates of money supply M1 were nominally 16.7%, i.e. 21.3, and 14%, i.e. 19.5% in real terms.

Cash in circulation in 2015 recorded an increase of 3.2% nominally (by 1.3% in real terms). **Deposit money** recorded a nominal increase of 14% (in real terms by 12%), comparing to 2014. In December 2015, cash in circulation nominally increased by 7.2% and by 5.1% in real terms, with respect to December 2014. At the same time, deposit money nominally increased by 21.3% and by 18.9% in real terms. In January 2016, cash in circulation decreased nominally by 4.2% and 4.8% in real terms, with respect to December 2015. In January 2016, deposit money decreased nominally by 5.6% and by 6.2% in real terms, with respect to December 2015. The monthly rate in February amounted nominally to 2% and 2.9% in real terms, with respect to January. In January 2016 deposit money decreased nominally by 5.6% and by 6.2%, in real terms, while in February it increased nominally by 2% and by 2.1% in real terms.

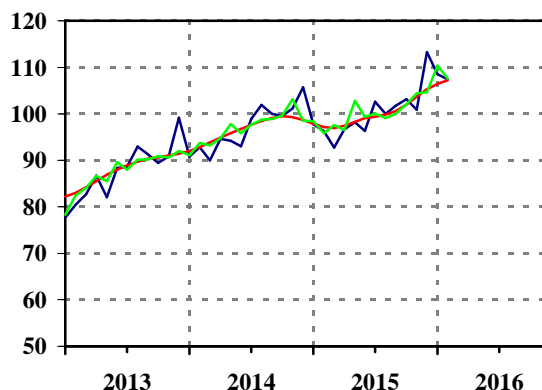
Money supply M2 in 2015 recorded a nominal increase of 9.1% and 7.1% in real terms. **Money supply M3** increased by 7% nominally and by 5% in real terms, compared to 2014. The nominal annual increase in money supply M2 and increase in money supply M3 in December 2015, comparing to December 2014, were 14.3% and 7.2% respectively, and in real terms the values were 12.1% and 5.1%. In January 2016, the money supply M2 decreased nominally by 8.2% (real value by 8.8%), while the money supply M3 decreased nominally by 2.3% and in real terms by 2.9%, with respect to the December 2015. In February, with respect to January this year, the money supply M2 increased nominally by 0.3% and also by 0.3% in real terms, while money supply M3 increased nominally by 0.8% and by 0.9% in real terms.

In 2015, **NBS FX reserves in EUR** decreased by 0.3%, while **Commercial bank FX reserves in EUR** increased by 38.3%, compared to 2014. In December 2015, NBS FX reserves increased by 4.8% compared to December 2014. At the same time, Commercial bank FX reserves in EUR decreased significantly by 17.2%. In January and February 2016, NBS FX reserves recorded a decrease of 2.6% i.e. of 2.5%, and Commercial bank FX reserves recorded an increase of 2%, i.e. 7.8%, compared to December 2015. In the first two months 2016, NBS FX reserves decreased by 2%, while Commercial bank FX reserves decreased by 3.2%, compared to the same period of the previous year.

13090 Новчана маса М1
- укупно
M1 Money supply
- total



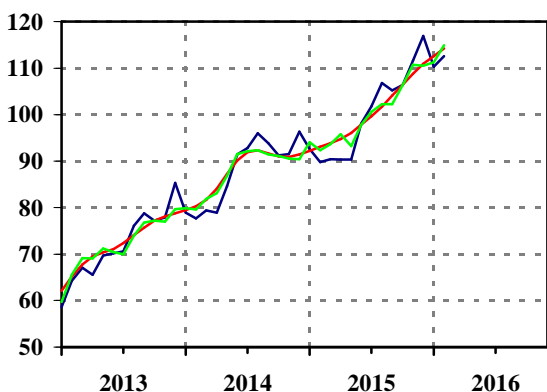
13091 Готов новац у оптицају
Cash in circulation



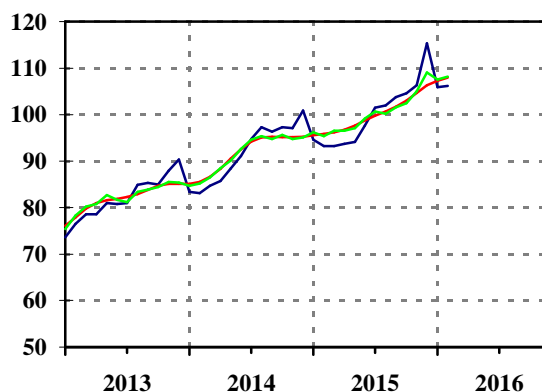
Ø 2015=100

Серија / Series	Год. / Year	I / Jan	II / Feb	III / Mar	IV / Apr	V / May	VI / Jun	VII / Jul	VIII / Aug	IX / Sep	X / Oct	XI / Nov	XII / Dec
13090	2014	82,2	82,0	82,4	83,4	87,3	91,8	94,5	97,6	95,5	93,5	94,2	99,0
13090	2015	94,1	91,6	91,0	92,1	92,5	97,6	102,0	104,8	104,2	105,5	108,6	115,9
13090	2016	109,8	111,1										
13091	2014	90,8	92,8	90,0	94,6	94,2	93,0	98,9	101,9	100,0	99,6	101,2	105,7
13091	2015	97,8	96,3	92,7	96,7	98,2	96,4	102,6	100,0	101,8	103,2	100,9	113,3
13091	2016	108,5	107,4										

13392 Депозити по виђењу
Sight deposits



13092 Новчана маса М2
- укупно
M2 Money supply
- total



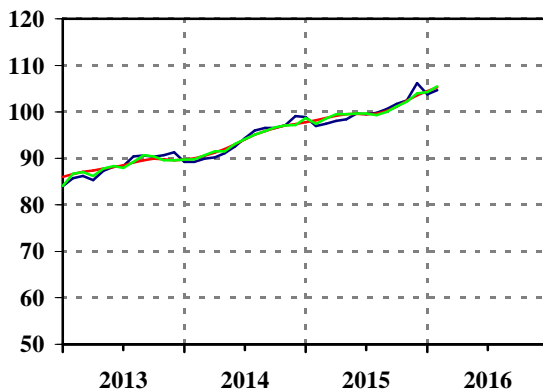
Ø 2015=100

Серија / Series	Год. / Year	I / Jan	II / Feb	III / Mar	IV / Apr	V / May	VI / Jun	VII / Jul	VIII / Aug	IX / Sep	X / Oct	XI / Nov	XII / Dec
13392	2014	78,9	77,7	79,4	78,9	84,6	91,4	92,8	96,0	93,8	91,2	91,5	96,4
13392	2015	92,6	89,8	90,4	90,3	90,3	98,1	101,8	106,8	105,2	106,4	111,6	116,9
13392	2016	110,3	112,6										
13092	2014	83,4	83,1	84,7	85,7	88,4	91,1	94,7	97,3	96,4	97,3	97,1	100,9
13092	2015	94,6	93,2	93,2	93,7	94,1	97,7	101,5	102,0	103,8	104,6	106,3	115,3
13092	2016	105,9	106,2										

**Новчана маса М3
- укупно**

13110

*M3 Money supply
- total*

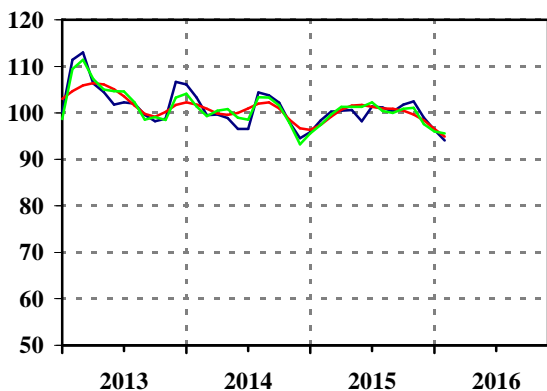


Ø 2015=100

Серија Series	Год. Year	I Jan	II Feb	III Mar	IV Apr	V May	VI Jun	VII Jul	VIII Aug	IX Sep	X Oct	XI Nov	XII Dec
13110	2014	89,2	89,2	89,9	90,2	91,1	92,5	94,3	96,0	96,6	96,6	97,2	99,1
13110	2015	98,9	97,0	97,5	98,1	98,4	99,7	99,5	99,8	100,6	101,7	102,5	106,2
13110	2016	103,8	104,7										

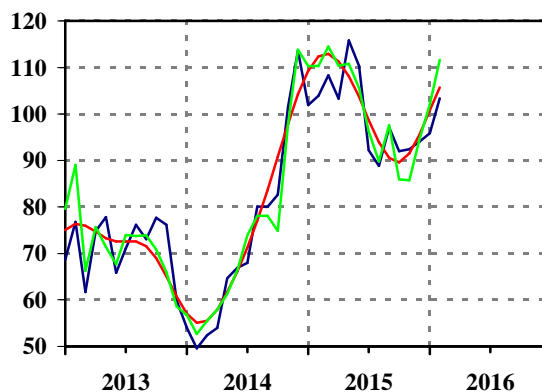
13200 Девизне резерве Народне банке Србије (EUR)

NBS FX reserves, th EUR



13300 Девизне резерве банака (EUR)

Commercial bank FX reserves, th EUR



Ø 2015=100

Серија Series	Год. Year	I Jan	II Feb	III Mar	IV Apr	V May	VI Jun	VII Jul	VIII Aug	IX Sep	X Oct	XI Nov	XII Dec
13200	2014	106,1	103,3	99,5	99,7	98,9	96,6	96,6	104,4	103,8	102,2	98,0	94,5
13200	2015	95,9	98,4	100,3	100,5	100,6	98,2	101,4	101,2	100,3	101,8	102,5	99,0
13200	2016	96,4	94,0										
13300	2014	54,0	49,6	52,4	54,0	64,7	67,0	68,0	80,1	80,0	82,6	101,5	113,6
13300	2015	101,9	103,9	108,3	103,3	115,8	110,3	92,2	88,8	97,1	92,0	92,4	94,0
13300	2016	95,9	103,4										

МЕТОДОЛОШКА ОБЈАШЊЕЊА

Публикација Трендови има за циљ да носиоцима економске политике наше земље пружи ажурну информацију о текућим кретањима у економији, као и о њиховим дугорочним и/или цикличним понашањима. Зато је на графиконима дуго времена (од марта 2004. закључно са децембром 2013. године) приказивана само *тренд-циклус компонента*, заједно са *оригиналним месечним подацима*, док су у табелама презентовани само оригинални подаци, тј. базни или ланчани индекси за текућу годину и претходне две године.

Од марта 2014. године, *графичка презентација* у Трендовима за све серије је проширена **десезонираним серијом**, и **прогнозом** за све серије *три месеца унапред*. Прогнозе су рађене применом ARIMA модела. У изради прогноза нису узимани у обзир ефекти евентуалних промена економских, политичких или других чинилаца. У табелама и графиконима, прогнозиране вредности су биле истакнуте (другом бојом) у односу на податке о реализованим вредностима. Ова пракса је прекинута од јуна 2015. године. Од марта 2014. године, Трендови се штампају у боји.

База индексних података који се презентују у овој публикацији ажурира се прерачунавањем индекса сваке текуће године у односу на просек претходне године као базне ($\emptyset=100$).

За сваку презентовану област економске активности даје се и текстуална анализа кретања праћених појава за период обрађен у датом броју публикације. Увек је реч о приказу и анализи показатеља за *навршена последња три месеца* (за *навршени последњи квартал* или *навршену годину*).

Почев од првог броја ове публикације (Трендови – март 2004) у серијалу до марта 2011. године, серије из (одговарајућих) области биле су приказиване према **Класификацији делатности 1996 (NACE Rev. 1)**, која је била у примени од јануара 2001. године, а знатно се разликовала од **Јединствене класификације делатности (ЈКД 1976)**, која је била у примени више од 20 година. Временске серије, делимично од мартовског и коначно од јунског броја Трендова 2011. године, презентују се по **КД (2010)**, која је усклађена са европском класификацијом **NACE Rev. 2**.

Да би се обезбедила упоредивост за довољно дуги низ серија статистике Републике Србије за аналитичке циљеве, подаци за период пре примене КД (2010) компилирани су адекватном методологијом на вредности које се могу разврстати по КД (2010) из КД (2001).

Трендови, као и базе података на којима је публикација базирана, формирају се из података **Републичког завода за статистику**, **Народне банке Србије** и **Националне службе за запошљавање**. Подаци о бруто наплати и расподели јавних прихода преузимају се од **Министарства финансија – Управе за трезор**. Податке о новчаним токовима прикупљају пословне банке и прослеђују их Народној банци Србије.

METHODOLOGICAL EXPLANATIONS

The aim of the TRENDS publication is to provide economic policy-makers with updated information on current economic trends and their long-term and/or cyclical behaviour. Therefore, for a long period of time (from March 2004 to December 2013 included) the graphs were presenting only the trend-cycle component along with original monthly data, while tables contained, i.e. base or chain indices for the current year and the previous ones.

*From March 2014, graphic presentation in Trends of all series is extended by **seasonally adjusted and by the forecasts** of all series, for three months ahead. Forecasts are produced by using ARIMA modeling and no effects of economic, political, or other influences are taken into account. In tables and graphs, the forecast values were highlighted (by different color) in relation to the other values. This practice was interrupted in June 2015. Since March 2014, Trends has been printed in full color.*

The database of index data, which are presented in the publication, is updated by recalculating the indices of each current year to the average of the previous year, as the referent year ($\emptyset=100$).

Each division of economic activities covered by the publication is accompanied by a short explanation of current economic trends in the observed period. The presentation and explanation of indicators always refer to the completed last three months (completed last quarter or completed year).

*As of the first issue of this publication (Trends – March 2004) in the serial up to March 2011, data series for (respective) divisions were presented according to the **Classification of Activities (CA 1996 – NACE Rev. 1)**, which was significantly different from the **Uniform Classification of Activities (UCA 1976)**, the former used from January 2001 and the latter for more than 20 years. Time series from TRENDS, partly since the March and finally since the June issue, have been presented by the new **CA (2010)**, which is harmonized with the European classification **NACE Rev. 2**.*

In view of obtaining compatibility for a sufficiently long data series in the statistics of the Republic of Serbia, for analytical purposes, data for the period prior to the application of CA (2010) have been compiled by adequate methodology to values which can be classified according to the new CA (2010) from CA (2001).

*TRENDS, as well as related databases, are created from data of the **Statistical Office of the Republic of Serbia**, **National Bank of Serbia** and **National Employment Service**. Data on the collection gross revenues and distribution of public revenues are taken from the **Ministry of Finances – Treasury Administration**. The data on monetary flows are collected by commercial banks and transmitted to the National Bank of Serbia.*

Посебно напомињемо да од другог квартала 1999. године серије не садрже податке за АП Косово и Метохија.

Почев од мартовских Трендова 2015. године, серије података о економским кретањима покривају следеће области:

- (1) Активности,
- (2) Финална тражња,
- (3) Спољна трговина,
- (4) Запосленост,
- (5) Расподела,
- (6) Цене и
- (7) Монетарни сектор.

База података

Све серије у Републичком заводу за статистику (Одсек за временске серије и анализе) организоване су у базе података које су подељене у две аналогне логичке целине: **Базу агрегата (ЕКОАГРЕГАТ – ЕАГР)** и **Базу индекса (ЕКОИНДЕКС – ЕИНД)**. Све серије се класификују, групишу у *групе*. Број група је варијабилан у времену, као и број серија у њима. У овом тренутку серије су класификоване у 10 група, а базе временских серија садрже 734 серија.

Концепција пројекта Базе временских серија, и из њега изведеног пројекта База индекса, објашњена је у следећим публикацијама: (1) **Интерна методологија базе података – Серије агрегата и индекса о привредним кретањима – Екотренд**, РД, год–VII, број 7, СЗС, 1993. г. (аутор Н. Ђерић) и (2) **База индекса Економски тренд – ЕКТ – Припрема и ажурирање серија индекса о привредним кретањима за СР Југославију**, МСРД број 36, СЗС, 1997. године (аутор Н. Ђерић).

У публикацији: **Упутство за коришћење базе индекса Економски тренд – ЕКТ серија индекса о привредним кретањима**, ММ број 384, СЗС, 1999. (аутор Н. Ђерић), објашњена је процедура којом се може приступити базама података. Слична процедура је примењена и на HOST инсталацији РЗС-а.

У публикацији Трендови (јун 2011) дата је скраћена методологија база података временских серија – **Базе временских серија (БВС) Републичког завода за статистику** (аутори: Н. Ђерић, М. Раданов-Радичев, В. Златановић и М. Миловановић), као и комплетан списак временских серија распоређен према подели активности у Трендовима.

У публикацији Трендови (септембар 2011) дата је комплетна структура организације, формирања и презентације база података временских серија без њиховог детаљног списка – **Структура и методолошке основе Базе временских серија (БВС) Републичког завода за статистику** (аутори: Н. Ђерић, М. Раданов-Радичев, В. Златановић и М. Миловановић).

Remark: starting the second quarter 1999, all the series do not include data for AP Kosovo and Metohia.

From the March 2015 data series on economic trends cover the following areas:

- (1) *Activities,*
- (2) *Final demand,*
- (3) *External trade,*
- (4) *Employment,*
- (5) *Distribution,*
- (6) *Prices and*
- (7) *Monetary sector.*

Data bases

*All statistical series in the Statistical Office of the Republic of Serbia (Time Series and Analysis Division) are organized in databases which are arranged into two analogous logical groups: **Aggregates database (EKOAGREGAT-EAGR)** and **Index database (EKOINDEKS-EIND)**. All series are classified into **groups**. The number of groups varies over time and so does the number of series within them. At present, the series are classified into 10 groups and there are 734 series in the related database.*

*The concept of the Time Series Database Project, and derived Index Database Project is presented in the following publications: (1) **Internal Methodology of Database – Series of Aggregates and Indices on Economic Trends – Ekotrend**, RD, Year – VII, No. 7, FSO, 1993 (by: N. Đerić) and (2) **Economic Trend Database – EKT – Creation and Updating of Index Series on Economic Trends for FR Yugoslavia**, MSRD, No. 36, FSO, 1997, (by: N. Đerić).*

*The publication entitled **Instructions for Use of Index Database Economic Trend – EKT Indices Series on Economic Trends**, MM, No. 384, FSO, 1999 (author: N. Đerić), edited by the Federal Statistical Office of Yugoslavia, describes the procedure which allows access to the databases. Similar procedure was applied in the Statistical Office of the Republic of Serbia, HOST version.*

*The June 2011 issue of TRENDS, dedicated to **time series databases (TSDB) in the Statistical Office of the Republic of Serbia** (by: N. Đerić, M. Radanov-Radičev, V. Zlatanović and M. Milovanović) contains the abbreviated methodology of the time series databases and a complete list of time series presented according to TRENDS chapters, each being devoted to certain activities.*

*The September 2011 issue of TRENDS, dedicated to **the structure and methodological basis for time series Databases (TSDB) in the Statistical Office of the Republic of Serbia** (by: N. Đerić, M. Radanov-Radičev, V. Zlatanović and M. Milovanović), contains a complete structure of time series databases management, but not their detailed list.*

У публикацији Трендови (март 2013. и март 2014) осим комплетног **ревидираног** садржаја **База временских серија РЗС-а (БВС)** у виду **списка серија** дата су **кратка методолошка објашњења** са табеларним **распоредима серија** према критеријумима појединих класификација серија (**економски критеријум** – према **групама** и **публицистички критеријум** **према сегментима** економских активности).

У Трендовима **ревидирани садржај База временских серија РЗС-а** подразумева увођење нових серија или сегмената серија, као и искључивање прекинутих серија или сегмената серија (**Базе временских серија (БВС) РЗС-а** (аутори: Н. Ђерић и В. Златановић).

Сви подаци су дати на месечном нивоу на бази просека претходне године (= 100), укључујући и токове монетарних агрегата. Изузетак чини већина серија о ценама које су представљене и ланчаним индексима (претходни месец = 100). Ово је учињено да би се прегледније пратиле месечне промене цена.

Пре кратке анализе сваке области економске активности, дат је **списак презентованих серија**.

Десезонирање временских серија, од фебруара и марта 2014. године, ради се применом **метода X13-ARIMA** коришћењем **декомпозиције** излазних резултата **X11-ARIMA** програма. Истовремено, примењује се и метод **TRAMO/SEATS** у оквиру софтвера **JDemetra+** **верзија 1.3.2** (од марта 2015. у примени је и најновија верзија **2.0.0**) за серију бруто домаћег производа у релативним ценама 2010. године. Овај софтвер је произведен у Евростату, и њиме је десезонирање у РЗС-у пребачено са IBM HOST система на PC платформу.

Од марта 2014. године, обрада свих пројеката из **База временских серија РЗС-а** ради се у **ИСТ-у**, чиме су све **Базе временских серија РЗС-а** пребачене са **HOST-а** на **PC платформу**. У 2014. и 2015. години паралелно се ради „пуњење/тестирање“ базе на обе платформе, док су поједине активности сасвим уходане и аутономне на ИСТ-у, тј. више се не изводе на **HOST-у**.

Остале методолошке напомене

Бруто домаћи производ (БДП), према производном приступу, представља суму бруто додатих вредности (БДВ) свих области економије, која је умањена за индиректно мерене (FISIM) услуге финансијског посредовања и увећана за нето порезе на производе. Обрачун БДВ-а изведен је за ниво области и сектора КД (2010). Месечни обрачуни у референтним ценама 2010. године изведени су дезагрегацијом расположивих кварталних података на месечне **ECOTRIM** програмом, верзија 1.01.

*Trends (March 2013 and March 2014) presents, in addition to the complete **revised content of databases of time series of SORS (DTS)** in form of a **list of series, short methodological explanations with tables containing series distribution** by criteria of selected classification series (economic criteria – by **groups** and publishing criterion **by segments** of economic activities.*

*The Trends revised content of **databases of time series of SORS** implies the introduction of new series or series segments, as well as the exclusion of interrupted series or series segments (**databases of time series (DTS) of the Statistical Office of the Republic of Serbia** (authors: N. Đerić and V. Zlatanović).*

All data series are presented on monthly level, based on the preceding year average (= 100), including the trends of monetary aggregates. The exception are most of the series of prices, presented by base indices and by monthly chain indices (preceding month = 100). This has been done in order to obtain a better insight on monthly changes of prices.

*Prior to short analytic comments of each economic activity division, provided is the **list of the presented series**.*

***Time series were seasonally adjusted** by applying the **X13-ARIMA** method, using decomposition of output results as it had been organized in **X11-ARIMA** program. At the same time, **TRAMO/SEATS** method is used within software **JDemetra+**, **version 1.3.2**. (since March 2015, the most recent version **2.0.0 has been in use**) for seasonal adjustment of the series gross domestic product in relative prices of 2010. This computer software which is a product of Eurostat, which has been used to transfer seasonal adjustment from IBM HOST system to PC platform.*

*Since March 2014, the processing of all projects from **databases of times series of SORS** has been done in **ICT**, whereby all the **databases of time series of SORS** has been transferred from **HOS** to **PC platform**. In 2014 and 2015 uploading/testing the database on both platforms are done in parallel, while certain activities are completely mastered and autonomous in ICT, i.e. are no longer performed on **HOST**.*

Other methodological remarks

***Gross domestic product (GDP)**, by the production approach, is the total of gross value added (GVA) of all economic activities minus financial intermediation services indirectly measured (FISIM) plus net taxes on products. GVA has been calculated for the level of divisions and sections of the Classification of Activities (2010). Monthly calculations at reference prices 2010 have been performed by disaggregating available quarterly data to monthly data, with **ECOTRIM**, version 1.01.*

Квартални БДП за Републику Србију је, због усклађивања са новим Европским системом националних и регионалних рачуна (ESA 2010) и због ревизије система националних рачуна у РЗС-у, прерачунао на потпуно нове временске серије које су знатно дуже од претходних, те сада датирају са почетком од 1996. године.

Серије индекса индустријске производње (укупно, по секторима и по областима), као и одговарајуће *серије залиха готових производа у индустријској производњи* (укупно, по секторима и по областима) – изведене су из података о физичком обиму производње према статистичкој методологији пондерисања и агрегирања података из ове области. Пондери су добијени из података у извештајима РЗС-а: из статистике националних рачуна и Годишњег извештаја индустрије.

Индекс физичког обима индустријске производње добија се на основу месечног извештаја индустрије који обухвата предузећа у области индустрије и јединице из неиндустријских предузећа које се баве индустријском производњом. По КД (2010), која се примењује од 1. јануара 2011. године, делатност индустрије чине сектори: **В – Рударство, С – Прерађивачка индустрија, и Д – Снабдевање електричном енергијом, гасом, паром и климатизација**. Производња се исказује према **Номенклатури индустријских производа**, коју чине индустријски производи и услуге разврстане по делатностима у којима су произведени. **Залихе готових производа у индустрији** представљају стање на крају месеца.

Подаци о **продаји и откупу производа пољопривреде, шумарства и рибарства** добијени су на основу редовних месечних статистичких истраживања и обухватају: продају производа из сопствене производње предузећа и задруга, као и откуп производа од породичних газдинстава, коју обављају овлашћене организације у циљу даље прераде или продаје. **Индекси у сталним ценама добијени** су дељењем индекса у текућим ценама одговарајућим индексима цена пољопривредних производа.

Часови рада на градилиштима обухватају стварно одрађене часове радника ангажованих на градилиштима у редовном радном времену, као и у прековременим сатима, за све раднике правних и физичких лица из области грађевинарства (**сектор F, КД 2010**), као и правних лица која обављају грађевинску делатност а налазе се у саставу неграђевинских пословних субјеката.

Due to the harmonization with the new European system of national accounts (ESA 2010) and revision of the system of national accounts in the SORS, the quarterly gross domestic product for the Republic of Serbia is converted to totally new time series which are significantly longer than the previous ones, thus starting from 1996.

Index series of industrial production (total and by sections and divisions), as well as relevant index series of stocks of manufactured goods in industrial production (total and by sections and divisions), are obtained from data on the volume of production according to the statistical methodology of weighting and aggregating data from this field. Weights are obtained from statistical documentation (National Accounts and annual report of industrial production).

The index measures of the physical volume of industrial production is obtained on the basis of monthly reports on industrial production that includes both industrial enterprises and non-industrial enterprises engaged in industrial production. In the Classification of Activities (2010), being used since 1 January 2001, industry activities include the sections: C–Mining and quarrying, D–Manufacturing and E–Electricity, gas, steam supply and air conditioning. Production is shown according to the Nomenclature of Industrial Products, which includes industrial products and services classified by activities where they are produced. Stocks of finished goods in industry are taken as end-month balance.

The data on the sale and purchase of the products of agriculture, forestry and fishing are collected by the regular monthly surveys and include: the sales of the own production of enterprises and cooperatives, as well as the purchase from family holdings that authorized organizations make for further sales and processing. The indices at constant prices are obtained by dividing the indices at current prices by the respective price indices of agricultural products.

Hours of work done on construction sites include hours actually worked of workers engaged on construction sites within regular working hours and overtime work, for all the workers in legal and physical persons engaged in construction (section F, CA 2010), as well as in the legal entities that undertake construction activity and are part of non-construction business entities.

Подаци о **оствареном промету у трговини на мало у области 47 КД (2010)** – по месецима, представљају оцену промета на основу редовног месечног истраживања које се спроводи на узорку. Обухваћена су сва велика и средња правна лица регистрована у области 47 КД („Службени гласник РС“, број 54/10), док су мала изабрана методом случајног узорка. Истраживањем је обухваћен и одређени број правних лица која су регистрована у осталим делатностима а обављају делатност трговине на мало, област 47.

Остварени **промет робе у трговини на мало** представља вредност продате робе свих пословних субјеката (правних лица и предузетника) која је продата (испоручена) крајњим потрошачима, односно становништву за личну потрошњу и употребу у домаћинству, као и правним и физичким лицима за обављање делатности. **Промет правних лица** се добија на основу редовног месечног статистичког истраживања, а **промет предузетника** на основу пријава ПДВ-а добијених од Пореске управе. По дефиницији, промет робе у трговини на мало припада области 47 КД (2010), изузев промета на мало моторним возилима, мотоциклима и деловима. **Индекси у сталним ценама** добијени су дељењем индекса у текућим ценама одговарајућим индексима потрошачких цена из којих су искључени: вода (из комуналних система), струја и моторна возила, мотоцикали и делови). Месечни подаци се коригују на основу резултата тромесечног статистичког истраживања (за скуп правних лица) и обрађених пријава ПДВ-а (за скуп предузетника).

Промет у угоститељству представља вредност извршених угоститељских услуга које обухватају услуге смештаја, исхране, точења пића, као и друге услуге које се уобичајено обављају у угоститељству. **Индекси промета угоститељства у сталним ценама** добијени су дељењем индекса промета у текућим ценама индексом цена угоститељских услуга.

Подаци о доласцима и **ноћењима туриста** добијају се на основу редовног месечног истраживања свих угоститељских и других организација које пружају услуге смештаја или које посредују у пружању тих услуга. **Туриста** је свако лице које у месту изван свог сталног пребивалишта преноћи најмање једну ноћ у угоститељском или другом објекту за смештај гостију.

Индекси физичког обима саобраћајних услуга израчунавају се на основу пондерисаних путничких и тонских километара сваке гране саобраћаја посебно и свођењем истих на тзв. сведене синтетичке **путничке/тонске** километре.

*The data on **realized turnover in retail trade** in section 47 of CA (2010) by months, present the turnover estimate on the basis of regular monthly sample-based survey. All large and middle-sized legal entities, registered in the section 47 of CA are covered (“Official Journal of RS”, no. 54/2010), while small enterprises are selected by the random sample method. The sample also includes a certain number of legal entities that are registered in other sections of activities, but are engaged in retail trade activity (section 47) as well.*

*The realized **turnover of retail trade** presents the value of sold goods of all enterprises (legal entities and unincorporated enterprises) that have been sold (delivered) to end users, i.e. to the population for personal and household consumption and use, as well as to legal and physical persons for supporting their activities. **The turnover of legal entities** is obtained by regular monthly statistical survey and **the turnover of unincorporated enterprises** by VAT returns from the Tax Administration. By definition, the turnover of goods in retail trade falls into division 47 of CA (2010), except retail trade of motor vehicles, motorcycles and parts. **The indices at constant prices** are obtained by dividing the indices at current prices by the respective indices of consumer prices from which are excluded: water (from public utilities systems), electricity and motor vehicles, motorcycles and parts). Monthly data are corrected based on the results of the quarterly statistical survey (for the set of legal entities) and processed VAT returns (for the set unincorporated enterprises).*

*The **turnover in catering trade** stands for the value of performed catering services that comprise the services of accommodation, food, drinks, as well as the other services usually performed in catering trade. **The catering trade turnover indices at constant prices** are obtained by dividing the turnover index at current prices by the price index of catering services.*

*The data on **tourist arrivals and overnight** stays are obtained on the basis of regular monthly survey of all catering and other organizations that render the services of accommodation or mediate in rendering these services. **Tourist** is each person that stays one night at least in a catering or some other facility for accommodation, outside the place of usual residence.*

*The **physical volume indices of transport services** are calculated on the basis of weighted passenger and ton kilometers of each transport branch individually and by the reduction of these to so-called reduced synthetic passenger/ton kilometers.*

Подаци о **робној размени** Републике Србије са иностранством добијају се на основу података из Јединствене царинске исправе (Царински закон, „Службени гласник РС”, број 18/10), које обрађује и објављује РЗС применом Методологије УН (*International Merchandise Trade Statistics – Concepts and Definitions 2010, UN, 2011*).

Вредност извоза је по паритету *f.o.b.* (*free on board*), а увоза по паритету *c.i.f.* (*cost, insurance, freight*). Од 1. јануара 2010. користи се нова, ревидирана **Стандардна међународна трговинска класификација – СМТК Рев. 4**. РЗС је објавио упоредиве податке по новим класификацијама за 2005. и 2006. годину. Од јануара 2007. године подаци се објављују према новој методологији и класификацији.

Регистрована запосленост. Под појмом **запослени** подразумевају се лица која имају заснован радни однос са послодавцем на одређено или неодређено време и лица која раде ван радног односа на основу уговора о делу или на основу уговора о обављању привремених и повремених послова, као и лица која обављају самосталне делатности или су оснивачи привредних друштава или предузетничких радњи, као и лица која обављају пољопривредне делатности а налазе се на евиденцији **Централног регистра обавезног социјалног осигурања**.

Под појмом **запослени у радном односу** подразумевају се лица која имају заснован радни однос са послодавцем на одређено или неодређено време, без обзира на то да ли раде пуно радно време или краће од пуног радног времена, **професионална војна лица**, лица која послове директора обављају по уговору о правима и обавезама директора, као и лица која обављају самосталне делатности или су оснивачи привредних друштава или предузетничких радњи.

Под појмом **запослени ван радног односа** подразумевају се лица која обављају привремене и повремене послове, послове на основу уговора о делу, ауторског уговора или неког другог уговора без обзира на рок трајања, као и лица која су оснивачи привредних друштава или предузетничких радњи а нису засновали радни однос.

Под појмом **регистровани индивидуални пољопривредници** подразумевају се лица која се налазе на евиденцији **Централног регистра обавезног социјалног осигурања** као лица која су осигурана по основу обављања пољопривредне делатности, односно лица за која се, према закону, сматра да се баве пољопривредом (пољопривредници, чланови домаћинства пољопривредника, чланови мешовитог домаћинства, носиоци пољопривредног газдинства и чланови пољопривредног газдинства), ако нису осигураници запослени, осигураници по основу обављања самосталне делатности, корисници пензија и на школовању. **Ревизија података о броју регистрованих индивидуалних пољопривредника није рађена јер нема адекватних елемената за извођење те процене.**

Data on **international trade in goods** of the Republic of Serbia are derived from the Single Customs Documents – SCD (The Customs Law: “Official Journal of the RS”, No 18/2010), which are processed and published by the Statistical Office of the Republic of Serbia (SORS) according to the UN methodology (*International Merchandise Trade Statistics – Concepts and Definitions 2010; UN, 2011*).

Export value is expressed in **f.o.b. terms (free on board)**, whereas import is expressed in **c.i.f. terms (cost, insurance, freight)**. As of 1 January 2010, a new revised **Standard International Trade Classification – SITC Rev. 4** is used. The Statistical Office of the Republic of Serbia published comparable data under the new classifications for 2005 and 2006. Data are published according to the new methodology and classification as of January 2007.

Registered employment. Employees are persons under employment contract with an employer for definite or indefinite period of time and persons working on service contract on temporary employment contract, as well as self-employed persons or proprietors of enterprises or unincorporated enterprises; as well as persons engaged in agricultural activities and who are registered in the **Central Register of Compulsory Social Insurance**.

Employees in "long-term employment" are under employment contract with an employer for a definite or indefinite period of time whether working full-time or part-time, professional military men, managers who execute the tasks under contract on rights and obligations of a manager, as well as self-employed persons or proprietors of enterprises or unincorporated enterprises.

Employees in "temporary and occasional employment" are persons performing temporary or occasional work, work under service contract, author contract or other contract whatever the duration, as well as proprietors of enterprises or unincorporated enterprises, but have not established employment relationship.

Registered individual farmers are persons being registered in the Central Register of Compulsory Social Insurance on the basis of undertaking an agricultural activity, i.e. persons considered, by the law, to be engaged in agriculture (farmers, farmers' household members, mixed household members and agricultural holding members) if they are not insured being employed, insured on the basis of undertaking a sole activity, retirement pension's beneficiaries and studying. Revision of the number of registered individual agricultural workers was not performed because there are no adequate elements for carrying out such estimates.

Просечну нето зараду запослених, без пореза и доприноса, према методологији РЗС-а, чини просечна бруто зарада умањена за порезе и доприносе. **Бруто зараду запослених** чине: зараде које су запослени остварили за обављен рад и време проведено на раду, увећана зарада, накнада зараде и друга примања. У складу са Законом о изменама и допунама Закона о радним односима („Службени гласник РС“, број 28/01), 1. јуна 2001. године *зараде запослених прате се по бруто обрачуна*.

Цене произвођача индустријских производа јесу цене по којима *индустријска предузећа*, на домаћем тржишту, продају производе трговинским и другим предузећима. У те цене не улазе: порез на промет, рабат, попуст касе сконто и друго. Цене обухватају близу 1500 производа из 29 области индустријске производње. Избор индустријских предузећа врши се на основу података о њиховом учешћу у укупној вредности индустријске производње. Производи за праћење цена бирају се из сваке индустријске области, са највећом реализацијом на домаћем и иностраном тржишту.

Инфлација је дата на бази промена потрошачких цена у Републици Србији, и то према одговарајућем методу за израчунавање укупног индекса цена. Обухвата производе и услуге који се купују и користе у *личној потрошњи становништва*, с тим да се листа производа и услуга ревидира на почетку сваке године. **Потрошачке цене** су дефинисане као мера просечне промене цена фиксне корпе добара и услуга које домаћинства купују ради задовољења својих потреба. *Корпићени пондери* представљају структуру потрошње домаћинства. Подаци о ценама се прикупљају у изабраним већим градовима/тржишним центрима у Републици Србији (*у трговинским радњама, на тјацама, у занатским радњама, предузећима која пружају јавне услуге* и сл.).

Подаци се приказују према изведеним групама производа и услуга које је дефинисао Евростат и које су у складу с међународно прихваћеном Класификацијом личне потрошње и по намени прилагођеној потребама Хармонизованог индекса потрошачких цена Европске уније и зоне евра (*COICOP/HICP classification*).

Цене угоститељских услуга јесу цене по којима потрошачи плаћају одређене количине јела и пића за време ручка, а цена преноћишта је цена коју гост плаћа за једно ноћење. Цене угоститељских услуга статистичари прикупљају једном месечно у градовима који представљају веће тржишне и туристичке центре у Републици Србији. Цене се прикупљају у око 85 изабраних угоститељских објеката са највећим прометом.

Average net wages and salaries of the employees, (according to the methodology applied by the Statistical Office of the Republic of Serbia) are average gross wages and salaries, taxes and contributions deducted. Employees' gross wages and salaries are wages realized by employees for work done and time spent at work, augmented wages, remunerations and other incomes. According to the Law on Changes and Amendments to the Labour Relations ("Official Journal of RS" No. 28/2001.), of 1/6/2001 the salaries of the employees are recorded on the gross calculation basis.

Industrial producer prices are prices at which industrial producers sell their products to trade and other enterprises on the domestic market. These prices include turnover tax, rebates, cash discounts and similar reductions. The list includes for around 1500 products from 29 areas of industrial production. The selection of industrial manufacturers is made on the basis of data on their share in the total value of industrial production. Products for monitoring prices are selected from each industrial area, with the highest sale on the domestic and foreign market.

Inflation is calculated based on changes in consumer prices in the Republic of Serbia according to the appropriate method for calculating the overall price index. Included are products and services purchased and used in personal consumption of the population, and the list of products and services covered is updated annually. Consumer prices are a measure of average change in the price of a standard basket of goods and services purchased by households to meet their needs. The weights used reflect the composition of household consumption. Prices are screened at selected major towns/market centers in the Republic of Serbia (retail outlets, markets, handicraft shops, public service providers etc.).

Data in the table are presented according to derived classes of products and services defined by EUROSTAT in accordance with the internationally accepted Classification of individual consumption by purpose, adapted to the harmonized index of consumer prices of the European Union and the euro area (COICOP/HICP classification).

Prices of catering services are the consumer prices applied for certain meals and beverages at lunch time. The price of overnight stay is the price paid by a guest for one overnight stay. Statisticians collect the prices of catering services once a month in towns that are counted as large market and tourist centers of the Republic of Serbia. The survey on prices is collected in about 85 selected catering facilities with the biggest turnover.

Номинални монетарни агрегат – новчана маса М1, исказан је као месечно стање и дефинисан као збир **готовог новца** у оптицају и **депозитног новца**. **Депозитни новац** обухвата средства на жиро, текућим и другим рачунима власника новчаних средстава, као и новчана средства на рачунима локалне самоуправе с плаћањима без ограничења.

Номинални монетарни агрегат – новчана маса М2, исказан је као месечно стање и дефинисан као збир новчане масе М1 и динарских орочених депозита (краткорочних и дугорочних).

Номинални монетарни агрегат – новчана маса М3, исказан је као месечно стање и дефинисан као збир новчане масе М2, краткорочних и дугорочних девизних депозита (без старе девизне штедње).

Девизне резерве обухватају *монетарно злато, специјална права вучења, девизе и ефективни страни новац*, као и *иностране хартије од вредности*. Укључују и кредите код ММФ-а.

Nominal monetary aggregate – money supply M1 is presented as a monthly balance and is defined as the sum of cash money in circulation and deposit money. Deposit money covers resources on giro and current accounts and resources of local self-management units with unlimited payments.

Nominal monetary aggregate – money supply M2 is presented as a monthly balance and is defined as the sum of money supply M1 and other time deposits in RSD (short-term and long-term).

Nominal monetary aggregate – money supply M3 is presented as a monthly balance and is defined as the sum of money supply M2 and long-term foreign currency deposits (excluding old foreign currency savings).

Foreign currency reserves include monetary gold, special draft rights, foreign currency and effective foreign money, as well as foreign securities. Here included are also the credits with the IMF.

CIP – Каталогизација у публикацији
Народна библиотека Србије, Београд

311

ТРЕНДОВИ = *Trends* / Република Србија.
Републички завод за статистику ; за издавача
Миладин Ковачевић . - 2004 (март) - . -
Београд (Милана Ракића 5) : Републички
завод за статистику , 2004- (Београд :
Републички завод за статистику) . - 29 *cm*

ISSN 1820-1148 = Трендови - Република
Србија. Републички завод за статистику
COBISS. SR-ID 114642700

Штампа:

Република Србија,

Републички завод за статистику,

Београд, Милана Ракића 5

Printed by:

Republic of Serbia,

Statistical Office of the Republic of Serbia,

Belgrade, Milana Rakića 5

Тираж: 27

Circulation: 27