




# КУЛТУРА CULTURE 2015





Република Србија  
Републички завод за статистику и  
Завод за проучавање културног разбитка

Statistical Office of the Republic of Serbia and  
Centre for Study in Cultural Development



ISBN 978-86-6161-161-2

# Култура, 2015. Culture, 2015

Београд / Belgrade, 2016

Издавач: Републички завод за статистику  
Београд, Милана Ракића 5  
Publisher: Statistical Office of the Republic of the Republic of Serbia  
Belgrade, Milana Rakića 5

Одговара: др Миладин Ковачевић, директор  
Responsible: Dr Miladin Kovačević, Director

Приликом коришћења података објављених у овој публикацији обавезно је навођење извора.  
Use of data in this publication is authorised provided the source is acknowledged

## Предговор

Ова публикација је резултат заједничког рада Републичког завода за статистику и Завода за проучавање културног развитка.

Завод за проучавање културног развитка преузео је од Републичког завода за статистику прикупљање података за један део истраживања из области културе која се односе на податке о позориштима, биоскопима, музејима и галеријама. Ови подаци представљају интегрални део пројекта е-Култура, информационог система о установама и удружењима у култури Србије, што Завод за проучавање културног развитка пројектује од 2002. године.

Републички завод за статистику прикупља податке за истраживања из области културе о издавачкој делатности и штампи, радио и ТВ станицама и библиотека у Републици Србији.

Подаци о култури до 2013. године могу се наћи у публикацијама Републичког завода за статистику, и то у „Статистичком годишњаку Републике Србије“, „Статистичком календару Републике Србије“ и „Општине и региони у Републици Србији“. За период до 2003. године детаљнији подаци о истраживањима из области културе могу се наћи и у билтенима о култури Савезног завода за статистику.

Публикација ће бити публикована на годишњем нивоу и налазиће се на сајтовима Републичког завода за статистику и Завода за проучавање културног развитка.

У Београду, 2016.

Директор

Др Миладин Ковачевић



## Preface

This publication is the result of joint activities of the Statistical Office of the Republic of Serbia and Centre for Study in Cultural Development.

Centre for Study in Cultural Development has taken on from the Statistical Office of the Republic of Serbia the collection of data for a part of the culture-related survey relating to data on theatres, cinemas, museums and galleries. These data are the integral part of the project e-culture, information system on cultural institutions and associations in Serbia, which has been carried out by the Centre for Study in Cultural Development since 2002.

The Statistical Office of the Republic of Serbia collects data for the culture-related survey on publishing and newsprint activity, radio and TV stations, and libraries in the Republic of Serbia.

The data on culture up to 2013 are available in the publications of the Statistical Office of the Republic of Serbia: „Statistical Yearbook of the Republic of Serbia“, „Statistical Pocket-book of the Republic of Serbia“ and „Municipalities and Regions in the Republic of Serbia“. For the period up to 2003, detailed data on culture-related surveys can be found in the bulletins on culture of the Federal Statistical Office.

The publication will be published once a year and uploaded on the respective websites of the Statistical Office of the Republic of Serbia and Centre for Study in Cultural Development.

Belgrade, 2016

Director

dr Miladin Kovačević

## Садржај

Предговор .....	3
СТАТИСТИКА КУЛТУРЕ .....	8
ПРАВНИ ОСНОВ .....	8
МЕТОДОЛОШКЕ ОСНОВЕ .....	8
1. Циљ и садржај статистичких истраживања .....	8
2. Обухват истраживања .....	10
3. Јединице посматрања статистичких истраживања .....	10
4. Метод, време и извори за прикупљање података .....	10
5. Обавеза заштите индивидуалних података .....	10
6. Дефиниције основних обележја – индикатора .....	10
7. Ниво репрезентативности података .....	18
8. Публиковање резултата .....	18
I. Позоришта у Републици Србији .....	20
1.1. Врсте позоришта према територијалној припадности .....	20
1.2. Представе и посетиоци у позориштима .....	22
1.3. Позоришта према облику својине, поседовања зграде, сале и седиштима .....	22
1.4. Позоришта према језику одржавања представа .....	24
II. Музеји у Републици Србији .....	26
2.1. Музеји по врстама и територијалној припадности .....	26
2.2. Музеји према години оснивања .....	28
2.3. Музеји према посетиоцима и плаћању улазница .....	28
2.4. Музејске збирке .....	30
2.5. Музејски простор .....	32
2.6. Повремене изложбе .....	32
2.7. Музејска издавачка делатност .....	34
III. Изложбене галерије у Републици Србији .....	36
3.1. Изложбене галерије .....	36
IV. Биоскопи у Републици Србији .....	38
4.1. Врсте биоскопа .....	38
4.2. Статус биоскопа .....	38
4.3. Пројекције и посетиоци .....	40
4.4. Увоз филмова, 2015. ....	42
4.5. Производња и порекло (увоз) филмова .....	42
V. Радио и ТВ станице у Републици Србији .....	44
5.1. Радио станице .....	44
5.2. ТВ станице .....	46
VI. Библиотеке у Републици Србији .....	50
6.1. Библиотеке .....	50
6.2. Корисници библиотека, библиотечка грађа и запослени .....	52
VII. Издавачка делатност и штампа .....	56
7.1. Књиге и брошуре по областима (према УДК) .....	56
7.2. Књиге и брошуре по областима (проширена УДК) .....	58
7.2. Књиге и брошуре по областима (проширена УДК) (наставак) .....	60
7.2. Књиге и брошуре по областима (проширена УДК) (наставак) .....	62
7.3. Књиге и брошуре према језику издања .....	64
7.4. Серијске публикације према типу, припадности области (према УДК) и седишту издавача .....	66
7.5. Серијске публикације према седишту издавача и језику издања .....	70
7.6. Серијске публикације према типу, периодици објављивања и седишту издавача .....	72
7.6. Серијске публикације према типу, периодици објављивања и седишту издавача (наставак) .....	74



## Table of content

Preface .....	5
LEGAL BASIS .....	9
METHODOLOGICAL BASIS .....	9
1. Objective and scope of statistical surveys .....	9
2. Survey coverage.....	11
3. Units of observation in statistical surveys .....	11
4. Method, period and sources of data collection.....	11
5. Obligation to protect personal data .....	11
6. Definitions of main characteristics – indicators.....	11
7. Level of data representativeness.....	19
8. Publication of the results.....	19
I. Theatres in the Republic of Serbia .....	21
1.1. Types of theatres by territory.....	21
1.2. Performances and visitors in theatres.....	23
1.3. Theatres by type of ownership, building tenure, room and seating capacity .....	23
1.4. Theatres by language of performances .....	25
II. Museums in the Republic of Serbia .....	27
2.1. Museums by type and territory .....	27
2.2. Museums by year of creation .....	29
2.3. Museums by visitors and admissions .....	29
2.4. Museum collections.....	31
2.5. Museum exhibition rooms.....	33
2.6. Temporary exhibitions.....	33
2.7. Museum publishing activity.....	35
III. Exhibition galleries in the Republic of Serbia.....	37
3.1. Exhibition galleries.....	37
IV. Cinemas in the Republic of Serbia .....	39
4.1. Types of cinemas .....	39
4.2. Status of cinemas.....	39
4.3. Exhibitions and visitors .....	41
4.4. Imports of films, 2015.....	43
4.5. Production and origin (import) of films .....	43
V. Radio and TV stations in the Republic of Serbia .....	45
5.1. Radio stations .....	45
5.2. TV stations .....	47
VI. Libraries in the Republic of Serbia .....	51
6.1. Libraries .....	51
6.2. Library users, materials and employees .....	53
VII. Publishing activity and newspapers .....	57
7.1. Books and brochures by subject areas (by UDC) .....	57
7.2. Books and brochures by areas subject areas (full-length UDC).....	59
7.2. Books and brochures by areas subject areas (full-length UDC) (continued) .....	61
7.2. Books and brochures by areas subject areas (full-length UDC) (continued) .....	63
7.3. Books and brochures by language of publication .....	65
7.4. Serial publications by types, subject areas (by UDC) and publisher's head office.....	67
7.5. Serial publications by publisher's head office and language of publication .....	71
7.6. Serial publications by types, frequency and publisher's head office.....	73
7.6. Serial publications by types, frequency and publisher's head office (continued) .....	75



## СТАТИСТИКА КУЛТУРЕ

### ПРАВНИ ОСНОВ

Истраживања се спроводе на основу Закона о званичној статистици („Службени гласник РС”, број 104/2009) и Уредбе о спровођењу појединих статистичких истраживања („Службени гласник РС”, број 114/13,), коју је донела Влада Републике Србије.

### Органи за спровођење истраживања

У припреми и реализацији истраживања из области културе учествују Републички завод за статистику (Група за науку, културу и друге друштвене делатности) у сарадњи са подручним статистичким јединицама и Завод за проучавање културног развика, који је од 2014. године преузео обавезу прикупљања података за истраживања о биоскопима, позориштима, музејима и галеријама, на основу Споразума о сарадњи, од 10. јула 2013. године.

### Извештајне јединице, статистичке јединице

Извештајне јединице истраживања чине установе културе и други правни субјекти који су основани ради обављања културне делатности којом се обезбеђује остваривање права грађана, односно задовољење потреба грађана, као и остваривање интереса у области културе (Закон о култури, „Службени гласник РС”, број 72/2009).

### Обавезност давања података

Извештајне јединице су дужне да дају тачне, комплетне и ажуране податке, који, по садржини и облику, одговарају захтевима званичне статистике, члан 26 Закона о званичној статистици, а казнене одредбе за одбијање давања података или давање непотпуних и нетачних података предвиђене су чланом 52 Закона о званичној статистици („Службени гласник РС”, број 104/2009).

## МЕТОДОЛОШКЕ ОСНОВЕ

### 1. Циљ и садржај статистичких истраживања

Делатност културе и уметности, као делатност од општег интереса, представља скуп циљева и меру подстицања културног развоја за Републику Србију.

Захваљујући комплексној структури ове делатности, статистика прикупља велики број података путем бројних статистичких истраживања из ове области. Прикупљају се подаци о броју и врстама установа, посетиоцима биоскопа, позоришта, музеја, библиотека, као и подаци о изложбеним галеријама, радио и ТВ станицама. Такође, прикупљају се подаци о издавачкој делатности и штампи путем истраживања о књигама и брошурама, новинама, часописима и осталим серијским публикацијама и рото штампи.

## CULTURE STATISTICS

### LEGAL BASIS

The surveys are conducted according to the Law on Official Statistics (“Official Journal of the RS”, number 104/2009) and Regulation on Carrying out Certain Statistical Surveys (“Official Journal of the RS”, number 114/13), adopted by the government of the Republic of Serbia.

### Bodies in charge of survey management

The Statistical Office of the Republic of Serbia (Group for science, culture and other social activities), with its regional statistical units, and the Centre for Study in Cultural Development participate in the preparation and carrying out of the survey on culture. The latter has taken on since 2014 the collection of data for the surveys on cinemas, theatres and museums and galleries, based on the Memorandum of Understanding of 10 July 2013.

### Reporting units, statistical units

Reporting units are cultural institutions and other legal entities being created for the purpose of carrying out culture-related activities providing citizens’ rights, i.e. the satisfaction of citizens’ needs, as well as the interests in the field of culture (Law on Culture, “Official Journal of the RS”, number 72/2009).

### Obligation to provide data

Reporting units are due to provide accurate, complete and up-dated data, which, by their content and form, meet the requirements of the official statistics, Article 26 of the Law on Official Statistics. Penalty clauses for refusing to provide data or for providing incomplete and inaccurate data are laid down in Article 52 of the Law on Official Statistics (“Official Journal of the RS”, number 104/2009).

## METHODOLOGICAL BASIS

### 1. Objective and scope of statistical surveys

Culture and art activity, as an activity of general interest, represent a set of objectives and action to promote cultural development in the Republic of Serbia.

Owing to the complex structure of this activity, the statistics collects a large number of data via numerous related statistical surveys. Gathered are data on the number and types of institutions, visitors in cinemas, theatres, museums and libraries, as well as data on exhibition galleries, radio and TV stations. One collects also data on publishing and newsprint activity by means of the survey on books and brochures, newspapers, magazines and other serials publications, and newsprint.

## 2. Обухват истраживања

Прикупљање података из делатности културе представља потпуни обухват – обухваћене су све установе у области културе.

## 3. Јединице посматрања статистичких истраживања

Јединице посматрања статистичких истраживања из области културе јесу све установе и други правни субјекти који се баве делатношћу из области културе и уметности.

## 4. Метод, време и извори за прикупљање података

Подаци из области културе прикупљају се у годишњој периодици.

За истраживања о позориштима, биоскопима, музејима, изложбеним галеријама и радио и ТВ станицама, извештајне јединице попуњавају одговарајуће обрасце у електронској или штампаној форми, а подаци се односе на претходну (извештајну) годину, или на сезону посматране године.

За сва истраживања из области издавачке делатности и штампе, административни извор је Народна библиотека Србије, која располаже потпуном евиденцијом о свим издатим насловима током једне године. Евиденција је установљена на бази обавезног примерка које штампарске установе достављају НБС, а за копродукцију са иностранством обавезни примерак доставља издавач. Подаци се налазе у електронском каталогу НБС COBISS NBS, и односе се на оне библиографске записе који су сврстани у Текућу библиографију Србије за одговарајућу годину.

Републички завод за статистику преузима податке електронским путем, без обавезе слања образаца, у облику библиографског записа, где, након шифрирања, рачунске и логичке обраде података, врши табелирање и доставља резултате и НБС.

Подаци о библиотекама се електронским путем преузимају од НБС.

## 5. Обавеза заштите индивидуалних података

Индивидуални подаци добијени од усанова културе представљају службену тајну и не могу се објављивати нити стављати на располагање било којем кориснику. Индивидуални подаци који се односе на општинске дистрибуције се агрегирају на нивоу општина, управних округа и региона и искључиво у овом сумарном облику могу бити доступни екстерним корисницима.

## 6. Дефиниције основних обележја – индикатора

**Биоскопом** се сматра сала или отворени простор уређен за јавно приказивање филмова.

Биоскопи могу радити као самостална привредна друштва, установе или друге установе за приказивање филмова. Биоскопи могу бити у саставу културно-образовних усанова, школа и других институција.

Према врсти, биоскопи могу бити: стални биоскопи, покретни и летње биоскопске баште.

## 2. Survey coverage

Data on culture are collected on full coverage – all cultural institutions are included.

## 3. Units of observation in statistical surveys

Units of observation in culture-related statistical surveys are all institutions and other legal entities engaged in culture and art activities.

## 4. Method, period and sources of data collection

Data in the field of culture are collected on annual basis.

As far as theatres, cinemas, museums, exhibition galleries, radio and TV stations are concerned reporting units fill in related questionnaires in electronic and paper form with data referring to the previous (reporting) year or to the season of the reference year.

As far as surveys in the field of the publishing and newsprint activity are concerned the administrative source is the National Library of Serbia (NLS) which keeps records on all titles published during a year. The records are based on the compulsory copy which shall be sent by all printing institutions to NLS, and as for co-production with abroad the compulsory copy shall be sent by the editor. The data are stored in the electronic NLS catalogue COBISS NBS, and refer to bibliographic record being classified in the Current Bibliography of Serbia for the corresponding year.

The Statistical Office of the Republic of Serbia takes over the data electronically, without any obligation to send the questionnaires, in the form of a bibliographic record where, after coding and complete data processing, produces tables and sends the results to NLS.

The data on libraries are taken over electronically from NLS.

## 5. Obligation to protect personal data

Personal data obtained from cultural institutions are confidential and cannot be published or made available to any users. Personal data refer to municipal distributions, are aggregated on the levels of municipalities, administrative districts and regions. External users can only use them in this aggregate form.

## 6. Definitions of main characteristics – indicators

**Cinema** is a hall or an open space fitted with projection facilities and intended for the general public.

Cinemas can be independent enterprises, institutions or other institutions for film projection. Cinemas can be within cultural and educational institutions, schools and other enterprises.

By types, cinemas can be: fixed, mobile and open-air cinemas.

- **Стални биоскопи** су они биоскопи који приказују филмове у одређеној сталној сали. Ако биоскоп има две или више сала опремљених за приказивање филмова (пројектор, платно, седишта), податке за све сале приказати збирно за цео биоскоп. Уколико стални биоскоп има само један пројектор који се може преносити, па повремено приказује филмове и изван сталне сале, сматра се сталним биоскопом и целокупни рад се приказује у једном извештају. Ако стални биоскоп има посебан пројектор којим приказује филмове изван сталне сале истовремено када приказује филмове са другим пројектором и у сталној сали, треба попунити два извештаја, тј. посебно за рад сталног, а посебно за рад покретног биоскопа.
- **Покретни (путујући) биоскоп** нема сталну салу, већ иде из места у место и приказује филмове у сали, или на отвореном простору.
- **Летње биоскопске баште** дају представе на отвореном сталном простору. Летње биоскопске баште које су у саставу биоскопа и раде само онда када не ради биоскоп у чијем су саставу – не сматрају се биоскопима. Податке о њиховом раду укључује стални биоскоп у свој извештај.

Прикупљају се подаци о броју и врсти биоскопа, броју представа, капацитетима биоскопа, броју посетилаца и други.

**Позоришта** према врсти могу бити професионална, дечја и аматерска.

Професионално позориште јесте самостална културно-уметничка установа са сталним професионалним ансамблом.

Дечијим позориштем сматра се позориште које редовно даје представе за децу а може да носи назив „Дечије позориште“, „Дечије позориште лутака“ и сл. Извештајем нису обухваћене секције за дечје радиодраме, луткарске секције при културним друштвима, глумачке секције при школама, које повремено дају представе за децу.

Аматерским позориштем сматра се позориште у чијем су ансамблу претежно глумци аматери, а организационо је самостално или у саставу културно-уметничког друштва, дома културе или неке друге установе/предузећа.

Прикупљају се подаци о броју и врсти позоришта, броју и врсти позоришних представа, језику на коме се представа изводи, капацитетима позоришта и броју посетилаца, подаци о гостовањима у земљи и иностранству и други.

### **Радио и ТВ станице:**

**Радио-дифузија** јесте општи појам за радио и телевизију као електронске медије масовне

комуникације, која се остварује посредством аналогног или дигиталног текста, говора, звука, непокретних и покретних слика у виду програмских садржаја намењених најширој јавности путем радио таласа или кабловских дистрибутивних система до одговарајућих пријемних уређаја.

**Радиодифузна организација (емитер)** јесте физичко или правно лице регистровано за делатност производње и емитовање радио и ТВ програма.

**Јавни радиодифузни сервис** јесте производња, куповина, обрада и емитовање радио и ТВ програма који су од општег интереса за грађане, с циљем остваривања њихових људских и грађанских права.

**Кабловски дистрибутивни систем** јесте претежно кабловска телекомуникациона мрежа намењена дистрибуцији радио и ТВ програма.

- **Fixed cinemas** are cinemas screening films in a permanent screen. If a cinema has two or more screens fitted with equipment for film projection (projector, screen, seats), the data for all screens are to be indicated in aggregate form for the whole cinema. If a cinema has only one mobile projector that occasionally displays films outside the permanent screen, it is to be counted as a fixed cinema and the whole activity is to be indicated in one report (questionnaire). If a fixed cinema has a special projector used to display films outside the permanent screen at the same time when it displays films with another projector in the permanent screen, two questionnaires are to be filled, one for the fixed cinema and one for the mobile cinema.
- **Mobile cinemas** do not have a permanent screen, but move from one place to another and displays films in a hall or on open-air.
- **Summer cinemas** provide screenings on permanent open-air space. Summer cinemas within a cinema and screening only when the relevant cinema is not open are not to be counted as cinemas. The permanent cinema shall include the data on their activity in its report.

Collected are data on the number and types of cinemas, number of screenings, cinema seats, number of visitors, etc.

**Theatres** by types may be professional, children's and amateur theatres.

Professional theatre is an independent cultural and artistic institution with a permanent company (permanent performers).

Children's theatre is a theatre that performs regularly for children and may bare the name of "children's cinema", "Children's puppet theatre", etc. The report does not include radio-drama groups, puppets groups with cultural companies, drama groups with schools that perform occasionally for children.

Amateur theatre is a theatre with a company consisting mainly of amateur performers and is independent or part of a cultural-artistic society, cultural centre or any other institution/enterprise.

Collected are data on the number and types of theatres, number and types of performances, language of performance, theatre seats and visitors, data on guest performances in the country and abroad, etc.

#### **Radio and TV stations:**

**Broadcasting** is a general concept for radio and television as electronic media of mass communication realised through analog and digital text, sound, animated and inanimate pictures transmitted in the form of programs for the large public, which is transmitted by radio waves and cable distribution systems to corresponding receivers.

**Broadcasting organisation (broadcaster)** is a physical or legal person registered in the activity Radio and television programming and broadcasting.

**Public broadcasting service** is the production, purchase, processing and transmission of radio and TV programmes of general interest for the citizens can exercise their human and citizens' rights.

**Cable distribution system** is mainly a cable telecommunication network used for the distribution of radio and TV programmes.

Прикупљају се подаци о броју радио и ТВ станица, програмима према статусу, дистрибуцији и сатима емитовања програма, језику на коме се емитују програми и изворима финансирања.

**Библиотечка делатност** обухвата прикупљање, обраду, чување и коришћење библиотечке грађе, као и пружање информација и података који се односе на библиотечку грађу. Према карактеру свог књижног фонда, намени и друштвеној функцији, библиотеке могу бити националне, библиотеке високошколских установа, специјалне библиотеке, опште, научне, народне и школске. Прикупљају се подаци о броју и врсти библиотека, обрађеном књижном и некњижном фонду и његовом коришћењу према језику издања, позајмицама и размени између библиотека и други.

**Музеј** јесте установа заштите у области културе, регистрована код надлежног органа, која има стални фонд музејских предмета и музејске грађе, чији су циљеви (истраживање, чување и представљање) од јавног значаја.

Основа за формирање јединствене листе музеја у Србији, на основу података Министарства културе Републике Србије, Народног музеја у Београду, Републичког завода за статистику и Завода за проучавање културног развика, били су дефиниција музеја наведена у статуту *ICOM*-а (*The International Council of Museums*)<sup>1</sup> и Анекс *VIII ICOM* статута (у коме стоји да музеји могу да буду и културни центри и друге установе које олакшавају чување, континуитет и управљање покретним и нематеријалним културним добрима баштине). Главни критеријум за укључивање на листу музеја је могућност обављања делатности музеја у потпуности, без обзира на правни статус (да ли је самостална установа или јединица у саставу друге установе). У складу с тим, на листу музеја укључени су:

1. Музеји у ужем смислу а сходно *ICOM* дефиницији;
2. Музеји у саставу других музеја (музеји који самостално обављају музејску делатност али се формално и правно воде као јединице у саставу неког од музеја у ужем смислу);
3. Музеји у саставу друге установе (музејске збирке и јединице које се формално и правно воде као јединице у саставу поливалентних центара за културу и библиотека).

На листу музеја нису укључене посебне зграде које за различите активности користе музеји у ужем смислу зато што постојање посебне зграде не подразумева обављање свих активности које музејска делатност обухвата. На листу музеја укључене су музејске збирке у саставу других установа у одређеном броју општина у Србији, које фактички имају улогу локалних музеја и грађанима тих општина омогућавају да упознају и уживају у наслеђу свога краја.

Музеји према врсти могу бити комплексни и специјализовани.

**Комплексни музеји** имају више тематски различитих збирки које се односе на уже или шире подручје – место, град, област, покрајину.

**Специјални музеји** прикупљају грађу одређене врсте и могу бити:

- Друштвено-историјски: археолошки, историјски, ратни, војни, етнографски меморијални, позоришни, педагошки (школски), санитарни (хигијенски), кинотека, црквени,
- Природњачки: палеонтолошки, зоолошки, ботанички, геолошки, шумарско-ловачки,

<sup>1</sup> У ставу 1 члана 3 Статута *ICOM*-а стоји: „Музеј је непрофитна, стална институција у служби друштва и његовог развоја, отворена за јавност, која сакупља, конзервира, истражује, објављује и излаже материјалне доказе о људима и њиховој средини у циљу проучавања, образовања и уживања” (видети: <http://icom.museum/the-organisation/icom-statutes/>).



Collected are data on the number of radio and TV stations, programmes by status, distribution and broadcasting hours, language of broadcasting and financing sources.

**Library activity** includes the collection, processing, conservation and use of library materials as well as the provision of information and data referring to library materials. According to the nature of the collection of volumes, destination and social function, libraries may be: national, academic, special, general, scientific, people's and school libraries. Collected are data on the number and type of libraries, processed materials and their use by edition language, loans and interlibrary exchange, etc.

**Museum** is a cultural institution registered with a competent body which has a permanent collection of museum objects which objectives (research, conservation and exhibition) are of public importance.

The grounds for the formation of a unique list of museums in Serbia, on the basis of the data of the Ministry of Culture of the Republic of Serbia, National Museum of Belgrade, Statistical Office of the Republic of Serbia and Centre for Study in Cultural Development were the definition of museum provided in the *ICOM statutes (The International Council of Museums)*<sup>1</sup> and Annex of the *VIII ICOM statutes* (specifying that museums may also be cultural centres and other institutions that facilitate the conservation, continuation and management of material and intangible cultural evidence).

The principle criterion to qualify for museums is the capacity to perform completely the museum activity, regardless of the legal status (whether independent institution or incorporated unit). Therefore, the list covers:

4. Museums in the strict sense of the word and according to the *ICOM* definition;
5. Museums incorporated in other museums (museums performing independently the museum activity but being formally and legally qualified as incorporated units of another museum in the strict sense of the word);
6. Museums incorporated in other institutions (museum collections and units being formally and legally qualified as incorporated units of polyvalent cultural and library centres).

The list of museums does not include special buildings which are used for different activities by museums in the strict sense of the word because the existence of a special building does not imply the performance of all activities covered by the museum activity. The list of museums includes museum collections held by other institutions in a certain number of municipalities in Serbia, which factually play the role of local museums and enable the citizens of those municipalities to know and enjoy their local heritage.

Museums by types may be complex and special.

**Complex museums** have several thematically different collections relevant to a smaller and larger territory – locality, town, area, province.

**Special museums** collect objects of a certain type and may be:

- Social and historical museums: archeological, historical, war, military, ethnographic, theatre, pedagogic, sanitary museums, film archive, church history museums,
- Natural museums: paleontologic, zoologic, botanical, geological, forestry and hunting museums,

<sup>1</sup> Paragraph 1, Article 3 of the ICOM statutes specifies: "A museum is a non-profit, permanent institution in the service of society and its development, open to the public, which acquires, conserves, researches, communicates and exhibits the tangible and intangible heritage of humanity and its environment for the purposes of education, study and enjoyment" (see: <http://icom.museum/the-organisation/icom-statutes/>).

- Економско-технички: железнички, ПТТ, технички, ковачки, текстилни, поморски, бродарски, ваздухопловни, рударски, виноградарски,
- Уметнички: музеји за примењену уметност, уметничке галерије и збирке.

### Изложбене галерије

Изложбена галерија је:

а) установа културе чије је примарно поље деловања излагање дела визуелних уметности; простор који се користи за континуирану презентацију савремене уметности и сличне програмске активности, конципиране на основу одлука уметничког савета, уметничког директора или кустоса;

б) излагачки простор у коме се, сходно успостављеном програмском профилу, равноправно одвијају програми других уметничких и неуметничких области (нпр. музика, позориште, комерцијални пројекти, фестивали, образовни, активистички и дебатни програми, презентације).

Критеријуми за одабир изложбених галерија били су:

1. да правно и формално обављају галеријску и излагачку делатност;
2. да су у периоду од 2010. до 2012. године учествовали у расподели јавних средстава (републички, покрајински и локални нивои власти);
3. да се баве савременим визуелним уметностима;
4. да поседују свој изложбени простор.

Критеријум финансирања из јавних буџета одабран је да би се истражили циљеви културне политике, али и оно што изложбене галерије заступају као јавни интерес у култури. Критеријуми који се односе на период и поље деловања (протекле три године; савремена уметност), постављени су ради бележења и анализе актуелног тренутка функционисања система визуелних уметности. На крају, критеријум рада уметничког савета, уметничког директора или кустоса гарантује постојање осмишљене програмске политике изложбене галерије. На овај начин, из истраживања су искључене галерије које не учествују у расподели јавних буџета, а то су махом оне које примарно обављају продајну делатност.

**Књига и брошура јесте непериодична публикација**, објављена одједном или у интервалима у свескама чији је број унапред одређен.

**Књига** јесте непериодична публикација која садржи најмање 49 страна, без страна повеза, издата у земљи или копродукцији са иностранством и стављена на располагање јавности.

**Брошура** јесте непериодична штампана публикација која садржи најмање пет, а највише 48 страна, без страна повеза, издата у земљи и стављена на располагање јавности.

**Периодична или серијске публикације** (листови – новине, часописи) јесте свака публикација која излази у континуираним серијама под истим насловом у једнаким или неједнаким интервалима, у току неодређеног периода. Различити бројеви серије су редом нумерисани или сваки број носи одређен датум.

**Листови – новине** се издају ради редовног обавештавања јавности, са главним задатком да буду писани извор информација о актуелним догађајима политичког, научног, литерарног и спортског карактера. Поред информативног карактера, лист може бити и огласно средство.

- Economic and technical museums: railway, PTT, technical, blacksmith arts and crafts, textile, maritime, ship, aeronautical, mining, vineyard museums,
- Art museums: museums of applied art, art galleries and collections.

### Exhibition galleries

Exhibition gallery is:

a) a cultural institution which is primarily intended for the exhibition of works of visual arts; space used for continuing the presentation of modern art and similar programme activities, conceived on the basis of the decisions of the art council, art director or curator;

b) an exhibition space in which, pursuant to an established programme profile, programmes of other art or non-art fields are equally taking place (e.g. music, theatre, commercial projects, festivals, educational, activism-related and debating programmes, presentations).

The criteria to qualify as exhibition galleries are:

5. legal and formal performance of the gallery and exhibition activity;
6. participation over 2010 – 2012 in the distribution of public funds (republic, province and local level of authorities);
7. being engaged in modern visual arts;
8. tenure of own exhibition space.

The criterion relative to financing from public budget funds has been selected to explore the objectives of the cultural policy but also what exhibition galleries consider to be of public interest in culture. Criteria relative to the period before and after the engagement (last three years; modern art) have been set to note and analyze the current situation in the system of visual arts. Finally, the criterion relative to the work of the art council, art director or curator guarantees the existence of a designed programme policy of the exhibition gallery. This way, the survey does not include galleries which do not participate in the distribution of public funds, being those which are primarily engaged in sale.

**Book and brochure is a non-periodical publication**, published in one go and at intervals in volumes, which number is fixed in advance.

**Book** is a non-periodical publication of at least 49 pages, exclusive of the cover pages, published in the country or internationally co-produced and made available to the public.

**Brochure** is a non-periodical printed publication of at least but not more than 48 pages, exclusive of the cover pages, published in the country and made available to the public.

**Periodical or serial publication** (newspapers, magazines) is a publication published in continuing series with the same title at same or different intervals, during an indefinite period of time. Different numbers of a series are numbered or each number has a date.

**Newspapers** are intended for regular information of the public, and are mainly designed to be a primary source of written information on current events connected with political, literary and sports subjects. In addition, newspapers may be an advertising mean.

**Часопис** јесте периодична публикација која садржи питања од врло широког интереса, намењена студијама и документарним информацијама по посебним питањима из области уметности, законодавства, спорта, моде итд.

**Рото-штампа** је специфична у односу на све друге врсте публикација. Првенствено је забавног карактера и комерцијалне намене. Карактерише је непрекидност и правилна учесталост објављивања под заједничким насловом у виду текста, стрипа или комбинација текста и стрипа.

## 7. Ниво репрезентативности података

За сва истраживања подаци су доступни на нивоу Републике Србије, на нивоу функционалних целина (НСТЈ 1), Србија – север и Србија – југ, као и на нивоу НСТЈ 2, који чине територијалне целине – регионе и НСТЈ 3, који чине области. Такође, сви подаци су доступни и до нивоа општина.

## 8. Публиковање резултата

Резултати спроведених истраживања из области културе публикују се, осим у овој публикацији, и у „Статистичком годишњаку Републике Србије“, публикацији „Општине и региони у Републици Србији“, као и у „Статистичком календару Републике Србије“. Подаци које прикупља Завод за проучавање културног развитка представљају интегрални део пројекта е-Култура, информационог система о установама и удружењима у култури. Детаљније информације о пројекту, као и адресар јединица обухваћених е-Културом, доступни су на страници e-kultura.net.

**Magazine** is a periodical publication concerned with subjects of general interest, intended for studies and factual information on specialised subjects such as art, legislation, sports, fashion, etc.

**Newsprint** is specific as to other types of publications. It is primarily intended for entertainment and commercial purposes. It is characterised by a constant and regular frequency of publication under a common title in form of text, comics or combination of text and comics.

## 7. Level of data representativeness

For all surveys data are available on the level of the Republic of Serbia, function units (*NSTJ 1*), Srbija-sever and Srbija-jug, as well as on the level of *NSTJ 2*, which concerns territorial units – regions and *NSTJ 3*, which concerns areas. All the data are also available up to the level of municipalities.

## 8. Publication of the results

The results of the surveys on culture are also published in: “Statistical Yearbook of the Republic of Serbia”, “Municipalities and Regions in the Republic of Serbia”, and in the “Statistical Pocket-book of the Republic of Serbia”. Data that are collected by the Centre for Study of Cultural Development are the integral part of the project e-culture, information system on cultural institutions and associations. Detailed information about the project and the address book of units covered in e-culture are available on the website e-culture.net.

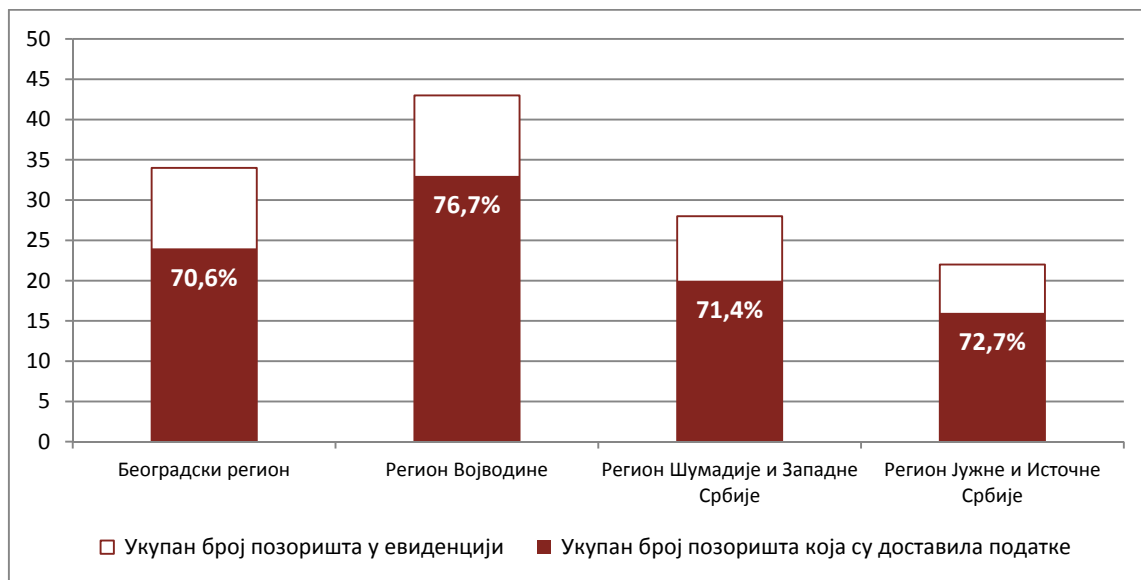
## I. Позоришта у Републици Србији

### 1.1. Врсте позоришта према територијалној припадности

	Република Србија							
	Укупно	Србија – север			Србија – југ			
		свега	Београдски регион	Регион Војводине	свега	Регион Шумадије и Западне Србије	Регион Јужне и Источне Србије	Регион Косово и Метохија
<b>Укупан број позоришта који је доставио податке</b>	<b>93</b>	<b>57</b>	<b>24</b>	<b>33</b>	<b>36</b>	<b>20</b>	<b>16</b>	...
Укупан број позоришта у евиденцији	127	77	34	43	50	28	22	...
Врста позоришта								
Професионална позоришта	35	24	13	11	11	5	6	...
Аматерска позоришта	47	24	5	19	23	14	9	...
Дечја позоришта	11	9	6	3	2	1	1	...

Напомена: Укупан број позоришта у евиденцији је 127. Попуњене обрасце доставила су позоришта која су имала представе у сезони 2015/16.

### Позоришта – обухват истраживањем



Истраживањем је обухваћено 89 позоришта, која су попунила обрасце и тиме потврдила да су имала представе у сезони 2014/15.

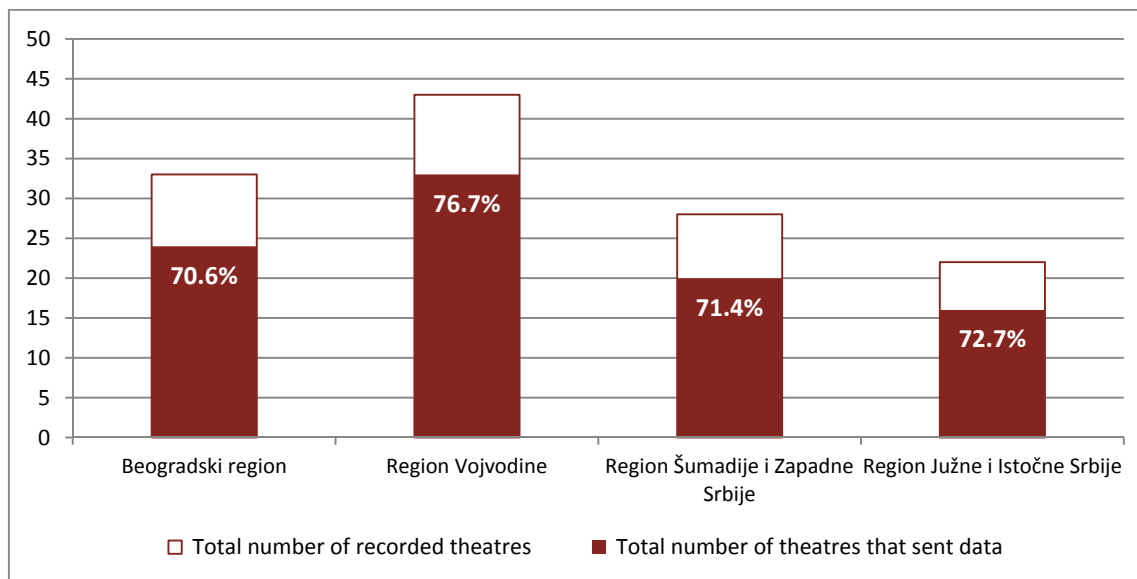
## I. Theatres in the Republic of Serbia

### 1.1. Types of theatres by territory

	Republic of Serbia							
	Total	Srbija – sever			Srbija – jug			
		All	Beogradski region	Region Vojvodine	All	Region Šumadije i Zapadne Srbije	Region Južne i Istočne Srbije	Region Kosovo i Metohija
<b>Total number of theatres that sent data</b>	<b>93</b>	<b>57</b>	<b>24</b>	<b>33</b>	<b>36</b>	<b>20</b>	<b>16</b>	...
Total number of recorded theatres	127	77	34	43	50	28	22	...
Type of theatres								
Professional theatres	35	24	13	11	11	5	6	...
Amateur theatres	47	24	5	19	23	14	9	...
Children's theatres	11	9	6	3	2	1	1	...

**Remark:** The total number of recorded theatres is 127. Questionnaires have been sent by theatres which had performances in the 2015/16 season.

Theatre – survey coverage



The survey covers 89 theatres that have filled in the questionnaires and thus confirmed having performances in the 2014/15 season.



### 1.2. Представе и посетиоци у позориштима

	Република Србија							
	Укупно	Србија – север			Србија – југ			
		свега	Београдски регион	Регион Војводине	свега	Регион Шумадије и Западне Србије	Регион Јужне и Источне Србије	Регион Косово и Метохија
<b>Укупан број позоришта који је доставио податке</b>	<b>93</b>	<b>57</b>	<b>24</b>	<b>33</b>	<b>36</b>	<b>20</b>	<b>16</b>	...
Укупан број позоришта у евиденцији	127	77	34	43	50	28	22	...
Представе и посетиоци								
Број гостовања у иностранству	232	188	87	101	44	26	18	...
Број посетилаца у иностранству	66462	47974	23818	24156	18488	8228	10260	...
Број посетилаца у сталној дворани	1274754	1001998	727370	274628	272756	126659	146097	...
Број представа у иностранству	244	195	94	101	49	26	23	...
Број представа у сталној дворани	6873	5322	3529	1793	1551	775	776	...

### 1.3. Позоришта према облику својине, поседовања зграде, сале и седиштима

	Република Србија							
	Укупно	Србија – север			Србија – југ			
		свега	Београдски регион	Регион Војводине	свега	Регион Шумадије и Западне Србије	Регион Јужне и Источне Србије	Регион Косово и Метохија
<b>Укупан број позоришта који је доставио податке</b>	<b>93</b>	<b>57</b>	<b>24</b>	<b>33</b>	<b>36</b>	<b>20</b>	<b>16</b>	...
Укупан број позоришта у евиденцији	127	77	34	43	50	28	22	...
Облик својине								
Јавно	71	39	14	25	32	17	15	...
Остало	13	10	4	6	3	3	/	...
Приватно	9	8	6	2	1	/	1	...
Поседују зграду								
Да	52	31	13	18	21	12	9	...
Не	41	26	11	15	15	8	7	...
Поседују салу								
Да	60	38	18	20	22	13	9	...
Не	33	19	6	13	14	7	7	...
Број седишта	32681	21378	9369	12009	11303	6405	4898	...

## 1.2. Performances and visitors in theatres

	Republic of Serbia							
	Total	Srbija – sever			Srbija – jug			
		All	Beogradski region	Region Vojvodine	All	Region Sumadije i Zapadne Srbije	Region Juzne i Istocne Srbije	Region Kosovo i Metohija
<b>Total number of theatres that sent data</b>	<b>93</b>	<b>57</b>	<b>24</b>	<b>33</b>	<b>36</b>	<b>20</b>	<b>16</b>	...
Total number of recorded theatres	127	77	34	43	50	28	22	...
Performances and visitors								
Number of guest performances abroad	232	188	87	101	44	26	18	...
Number of visitors abroad	66462	47974	23818	24156	18488	8228	10260	...
Number of visitors in the permanent stage	1274754	1001998	727370	274628	272756	126659	146097	...
Number of performances abroad	244	195	94	101	49	26	23	...
Number of performances in the permanent stage	6873	5322	3529	1793	1551	775	776	...

## 1.3. Theatres by type of ownership, building tenure, room and seating capacity

	Republic of Serbia							
	Total	Srbija – sever			Srbija – jug			
		All	Beogradski region	Region Vojvodine	All	Region Sumadije i Zapadne Srbije	Region Juzne i Istocne Srbije	Region Kosovo i Metohija
<b>Total number of theatres that sent data</b>	<b>93</b>	<b>57</b>	<b>24</b>	<b>33</b>	<b>36</b>	<b>20</b>	<b>16</b>	...
Total number of recorded theatres	127	77	34	43	50	28	22	...
Ownership								
Public	71	39	14	25	32	17	15	...
Other	13	10	4	6	3	3	/	...
Private	9	8	6	2	1	-	1	...
Own the building								
Yes	52	31	13	18	21	12	9	...
No	41	26	11	15	15	8	7	...
Own the room								
Yes	60	38	18	20	22	13	9	...
No	33	19	6	13	14	7	7	...
Seating capacity	32681	21378	9369	12009	11303	6405	4898	...

**1.4. Позоришта према језику одржавања представа**

	Република Србија							
	Укупно	Србија – север			Србија – југ			
		свега	Београдски регион	Регион Војводине	свега	Регион Шумадије и Западне Србије	Регион Јужне и Источне Србије	Регион Косово и Метохија
<b>Укупан број позоришта који је доставио податке</b>	<b>93</b>	<b>57</b>	<b>24</b>	<b>33</b>	<b>36</b>	<b>20</b>	<b>16</b>	...
Укупан број позоришта у евиденцији	127	77	34	43	50	28	22	...
Језици на којима позориште даје представе								
Српски	81	46	24	22	35	20	15	...
Мађарски	12	12	-	12	-	-	-	...
Енглески	7	7	7	-	-	-	-	...
Румунски	3	3	-	3	-	-	-	...
Словачки	3	3	-	3	-	-	-	...
Италијански	2	2	2	-	-	-	-	...
Хрватски	2	2	-	2	-	-	-	...
Немачки	1	1	1	-	-	-	-	...
Француски	1	1	1	-	-	-	-	...
Невербални театар	1	1	1	-	-	-	-	...

## 1.4. Theatres by language of performances

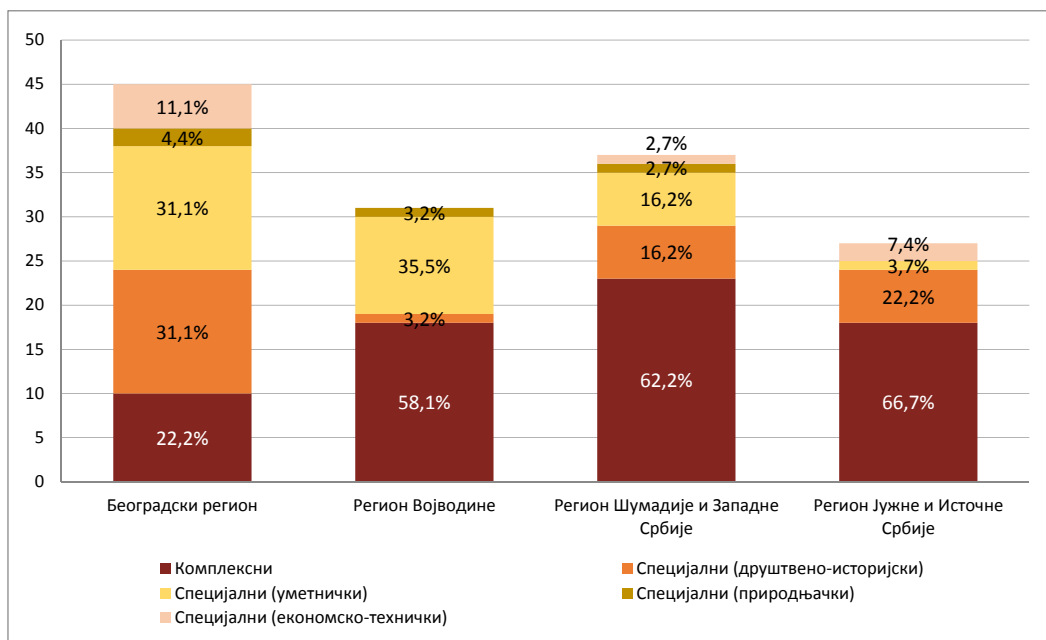
	Republic of Serbia							
	Total	Srbija – sever			Srbija – jug			
		All	Beogradski region	Region Vojvodine	All	Region Šumadije i Zapadne Srbije	Region Južne i Istočne Srbije	Region Kosovo i Metohija
<b>Total number of theatres that sent data</b>	<b>93</b>	<b>57</b>	<b>24</b>	<b>33</b>	<b>36</b>	<b>20</b>	<b>16</b>	...
Total number of recorded theatres	127	77	34	43	50	28	22	...
Languages of performances								
Serbian	81	46	24	22	35	20	15	...
Hungarian	12	12	-	12	-	-	-	...
English	7	7	7	-	-	-	-	...
Romanian	3	3	-	3	-	-	-	...
Slovakian	3	3	-	3	-	-	-	...
Italian	2	2	2	-	-	-	-	...
Croatian	2	2	-	2	-	-	-	...
German	1	1	1	-	-	-	-	...
French	1	1	1	-	-	-	-	...
Non-verbal theatre	1	1	1	-	-	-	-	...

## II. Музеји у Републици Србији

### 2.1. Музеји по врстама и територијалној припадности

	Република Србија							
	Укупно	Србија – север			Србија – југ			
		свега	Београдски регион	Регион Војводине	свега	Регион Шумадије и Западне Србије	Регион Јужне и Источне Србије	Регион Косово и Метохија
<b>Музеји, укупно</b>	<b>140</b>	<b>76</b>	<b>45</b>	<b>31</b>	<b>64</b>	<b>37</b>	<b>27</b>	...
Број музеја отворених за јавност	130	67	38	29	63	36	27	...
Врста музеја								
Комплексни	69	28	10	18	41	23	18	...
Специјални (друштвено-историјски)	27	15	14	1	12	6	6	...
Специјални (уметнички)	32	25	14	11	7	6	1	...
Специјални (природњачки)	4	3	2	1	1	1	-	...
Специјални (економско-технички)	8	5	5	-	3	1	2	...

Музеји по регионима

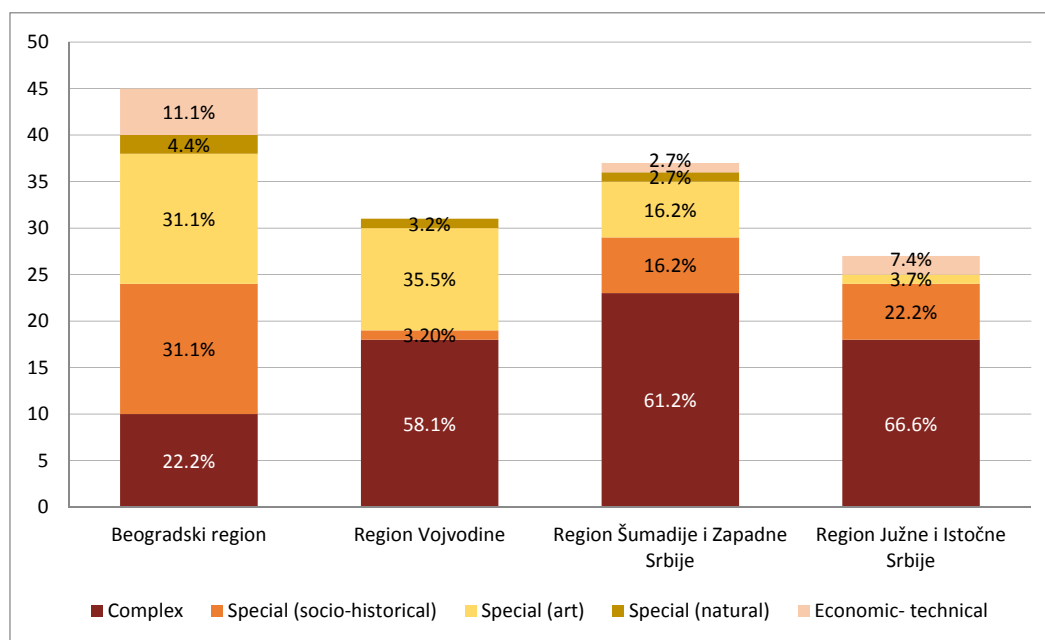


## II. Museums in the Republic of Serbia

### 2.1. Museums by type and territory

	Republic of Serbia							
	Total	Srbija – sever			Srbija – jug			
		All	Beogradski region	Region Vojvodine	All	Region Sumadije i Zapadne Srbije	Region Juzne i Istocne Srbije	Region Kosovo i Metohija
<b>Museums, total</b>	<b>140</b>	<b>76</b>	<b>45</b>	<b>31</b>	<b>64</b>	<b>37</b>	<b>27</b>	...
Number of museums open to the public	130	67	38	29	63	36	27	...
Type of museums								
Complex	69	28	10	18	41	23	18	...
Special (socio-historical)	27	15	14	1	12	6	6	...
Special (art)	32	25	14	11	7	6	1	...
Special (natural)	4	3	2	1	1	1	-	...
Special (economic-technical)	8	5	5	-	3	1	2	...

Museums by regions



## 2.2. Музеји према години оснивања

	Република Србија							
	Укупно	Србија – север			Србија – југ			
		свега	Београдски регион	Регион Војводине	свега	Регион Шумадије и Западне Србије	Регион Јужне и Источне Србије	Регион Косово и Метохија
<b>Музеји, укупно</b>	<b>140</b>	<b>76</b>	<b>45</b>	<b>31</b>	<b>64</b>	<b>37</b>	<b>27</b>	...
Година оснивања музеја								
1946–1990	95	50	29	21	45	27	18	...
1901–1945	11	7	5	2	4	2	2	...
1991–2000	19	7	3	4	12	7	5	...
2001–2010	8	5	4	1	3	1	2	...
До 1900	6	6	4	2	-	-	-	...
2011–данас	1	1	-	1	-	-	-	...

## 2.3. Музеји према посетиоцима и плаћању улазница

	Република Србија							
	Укупно	Србија – север			Србија – југ			
		свега	Београдски регион	Регион Војводине	свега	Регион Шумадије и Западне Србије	Регион Јужне и Источне Србије	Регион Косово и Метохија
<b>Музеји, укупно</b>	<b>140</b>	<b>76</b>	<b>45</b>	<b>31</b>	<b>64</b>	<b>37</b>	<b>27</b>	...
Број посетилаца								
Не плаћају улазницу	812713	522848	277556	245292	289865	187875	101990	...
Плаћају улазницу	1075115	604782	408408	196374	470333	243602	226731	...
Укупно	1887828	1127630	685964	441666	760198	431477	328721	...
Појединачне посете								
Не плаћају улазницу	481430	339715	222913	116802	141715	80669	61046	...
Плаћају улазницу	549081	372504	307786	64718	176577	70090	106487	...
Укупно	1030511	712219	530699	181520	318292	150759	167533	...
Групне посете								
Не плаћају улазницу	331283	183133	54643	128490	148150	107206	40944	...
Плаћају улазницу	526034	232278	100622	131656	293756	173512	120244	...
Укупно	857317	415411	155265	260146	441906	280718	161188	...

**Напомена:** Подаци су дати на основу евиденције о броју посетилаца (за групне посете музеји су наводили број посетилаца, а не број група). Уколико нису располагали евиденцијом, дали су процену.



## 2.2. Museums by year of creation

	Republic of Serbia							
	Total	Srbija – sever			Srbija – jug			
		All	Beogradski region	Region Vojvodine	All	Region Sumadije i Zapadne Srbije	Region Juzne i Istocne Srbije	Region Kosovo i Metohija
<b>Museums, total</b>	<b>140</b>	<b>76</b>	<b>45</b>	<b>31</b>	<b>64</b>	<b>37</b>	<b>27</b>	...
Year of creation								
1946-1990	95	50	29	21	45	27	18	...
1901-1945	11	7	5	2	4	2	2	...
1991-2000	19	7	3	4	12	7	5	...
2001-2010	8	5	4	1	3	1	2	...
Up to 1900	6	6	4	2	-	-	-	...
2011-and onwards	1	1	-	1	-	-	-	...

## 2.3. Museums by visitors and admissions

	Republic of Serbia							
	Total	Srbija – sever			Srbija – jug			
		All	Beogradski region	Region Vojvodine	All	Region Sumadije i Zapadne Srbije	Region Juzne i Istocne Srbije	Region Kosovo i Metohija
<b>Museums, number</b>	<b>140</b>	<b>76</b>	<b>45</b>	<b>31</b>	<b>64</b>	<b>37</b>	<b>27</b>	...
Number of visitors								
Total	812713	522848	277556	245292	289865	187875	101990	...
Do not pay admission	1075115	604782	408408	196374	470333	243602	226731	...
Pay admission	1887828	1127630	685964	441666	760198	431477	328721	...
Individual visits								
Total	481430	339715	222913	116802	141715	80669	61046	...
Do not pay admission	549081	372504	307786	64718	176577	70090	106487	...
Pay admission	1030511	712219	530699	181520	318292	150759	167533	...
Group visits								
Total	331283	183133	54643	128490	148150	107206	40944	...
Do not pay admission	526034	232278	100622	131656	293756	173512	120244	...
Pay admission	857317	415411	155265	260146	441906	280718	161188	...

**Remark:** Data are provided on the basis of records on the number of visitors (for group visits, museums indicated the number of visitors instead of the number of groups). In case of lack of records, they provided estimations.

## 2.4. Музејске збирке

	Република Србија							
	Укупно	Србија – север			Србија – југ			
		свега	Београдски регион	Регион Војводине	свега	Регион Шумадије и Западне Србије	Регион Јужне и Источне Србије	Регион Косово и Метохија
<b>Музеји, укупно</b>	<b>140</b>	<b>76</b>	<b>45</b>	<b>31</b>	<b>64</b>	<b>37</b>	<b>27</b>	<b>...</b>
Укупно збирки	4553788	4082972	3516148	566824	470816	240151	230665	...
Од тога изложених предмета	237316	181607	158159	23448	55709	33667	22042	...
Природњачке								
Од тога изложених предмета	3653	2500	1393	1107	1153	982	171	...
Укупно	1751117	1741727	1713013	28714	9390	8803	587	...
Историјске								
Од тога изложених предмета	147717	139596	136229	3367	8121	5799	2322	...
Укупно	564968	471805	305770	166035	93163	70247	22916	...
Културно-историјске								
Од тога изложених предмета	7804	6300	3628	2672	1504	1127	377	...
Укупно	1071177	1050453	1016385	34068	20724	11768	8956	...
Археолошке								
Од тога изложених предмета	22118	7006	631	6375	15112	8599	6513	...
Укупно	332312	204346	45813	158533	127966	52351	75615	...
Нумизматичке								
Од тога изложених предмета	7846	710	79	631	7136	3864	3272	...
Укупно	311291	237943	161505	76438	73348	22491	50857	...
Етнографске								
Од тога изложених предмета	25548	12370	8868	3502	13178	6228	6950	...
Укупно	214176	119102	72230	46872	95074	42159	52915	...
Уметничке								
Од тога изложених предмета	5843	3302	917	2385	2541	1291	1250	...
Укупно	153919	126324	94091	32233	27595	17129	10466	...
Примењене уметности								
Од тога изложених предмета	4223	2550	524	2026	1673	1418	255	...
Укупно	51996	44875	36805	8070	7121	6422	699	...
Научне и техничке								
Од тога изложених предмета	5273	4724	4402	322	549	70	479	...
Укупно	40971	39489	38379	1110	1482	328	1154	...
Остале								
Од тога изложених предмета	7291	2549	1488	1061	4742	4289	453	...
Укупно	61861	46908	32157	14751	14953	8453	6500	...
Неинвентарисани предмети	650938	600927	511030	89897	50011	15691	34320	...

## 2.4. Museum collections

	Republic of Serbia							
	Total	Srbija – sever			Srbija – jug			
		All	Beogradski region	Region Vojvodine	All	Region Sumadije i Zapadne Srbije	Region Juzne i Istocne Srbije	Region Kosovo i Metohija
<b>Museums, total</b>	<b>140</b>	<b>76</b>	<b>45</b>	<b>31</b>	<b>64</b>	<b>37</b>	<b>27</b>	<b>...</b>
Collections, total	4553788	4082972	3516148	566824	470816	240151	230665	...
Of which: exhibited objects	237316	181607	158159	23448	55709	33667	22042	...
Natural								
Total	3653	2500	1393	1107	1153	982	171	...
Of which: exhibited objects	1751117	1741727	1713013	28714	9390	8803	587	...
Historical								
Total	147717	139596	136229	3367	8121	5799	2322	...
Of which: exhibited objects	564968	471805	305770	166035	93163	70247	22916	...
Cultural-historical								
Total	7804	6300	3628	2672	1504	1127	377	...
Of which: exhibited objects	1071177	1050453	1016385	34068	20724	11768	8956	...
Archeological								
Total	22118	7006	631	6375	15112	8599	6513	...
Of which: exhibited objects	332312	204346	45813	158533	127966	52351	75615	...
Numismatic								
Total	7846	710	79	631	7136	3864	3272	...
Of which: exhibited objects	311291	237943	161505	76438	73348	22491	50857	...
Ethnographic								
Total	25548	12370	8868	3502	13178	6228	6950	...
Of which: exhibited objects	214176	119102	72230	46872	95074	42159	52915	...
Art								
Total	5843	3302	917	2385	2541	1291	1250	...
Of which: exhibited objects	153919	126324	94091	32233	27595	17129	10466	...
Applied art								
Total	4223	2550	524	2026	1673	1418	255	...
Of which: exhibited objects	51996	44875	36805	8070	7121	6422	699	...
Science and technical								
Total	5273	4724	4402	322	549	70	479	...
Of which: exhibited objects	40971	39489	38379	1110	1482	328	1154	...
Other								
Total	7291	2549	1488	1061	4742	4289	453	...
Of which: exhibited objects	61861	46908	32157	14751	14953	8453	6500	...
Non-inventoried objects	650938	600927	511030	89897	50011	15691	34320	...

## 2.5. Музејски простор

	Република Србија							
	Укупно	Србија – север			Србија – југ			
		свега	Београдски регион	Регион Војводине	свега	Регион Шумадије и Западне Србије	Регион Јужне и Источне Србије	Регион Косово и Метохија
<b>Музеји, укупно</b>	<b>140</b>	<b>76</b>	<b>45</b>	<b>31</b>	<b>64</b>	<b>37</b>	<b>27</b>	...
Просторије								
Укупан број	3081	1998	1149	849	1083	706	377	...
Укупна површина у m <sup>2</sup>	1427687	1006075	311648	694427	421612	193999	227613	...
Изложбене просторије								
Број	900	520	243	277	380	245	135	...
Површина у m <sup>2</sup>	1001693	687839	126658	561180	313855	153409	160446	...
Депои								
Број	564	394	202	192	170	102	68	...
Површина у m <sup>2</sup>	179654	113029	59584	53445	66625	32712	33913	...
Радионице и лабораторије								
Број	179	117	72	45	62	36	26	...
Површина у m <sup>2</sup>	37402	34468	26682	7786	2934	872	2062	...
Остале просторије								
Број	1438	967	632	335	471	323	148	...
Површина у m <sup>2</sup>	208938	170740	98724	72016	38198	7006	31192	...

## 2.6. Повремене изложбе

	Република Србија							
	Укупно	Србија – север			Србија – југ			
		свега	Београдски регион	Регион Војводине	свега	Регион Шумадије и Западне Србије	Регион Јужне и Источне Србије	Регион Косово и Метохија
<b>Музеји, укупно</b>	<b>140</b>	<b>76</b>	<b>45</b>	<b>31</b>	<b>64</b>	<b>37</b>	<b>27</b>	...
Изложбе у музеју - сопствене								
Број изложби	559	293	121	172	266	170	96	...
Број посетилаца	866034	628988	416918	212070	237046	196583	40463	...
Изложбе у музеју - гостовања								
Број изложби	316	137	37	100	179	92	87	...
Број посетилаца	355252	232890	115207	117683	122362	85645	36717	...
Изложбе ван музеја								
Број изложби	388	210	113	97	178	128	50	...
Број посетилаца	899532	547105	449845	97260	352427	329986	22441	...

Напомена: Подаци се односе на текуће изложбе и њихове посетиоце, а не на сталне поставке.

## 2.5. Museum exhibition rooms

	Република Србија							
	Total	Srbija – sever			Srbija – jug			
		All	Beogradski region	Region Vojvodine	All	Region Sumadije i Zapadne Srbije	Region Juzne i Istocne Srbije	Region Kosovo i Metohija
<b>Museums, total</b>	<b>140</b>	<b>76</b>	<b>45</b>	<b>31</b>	<b>64</b>	<b>37</b>	<b>27</b>	...
Rooms								
Total number	3081	1998	1149	849	1083	706	377	...
Total area in m <sup>2</sup>	1427687	1006075	311648	694427	421612	193999	227613	...
Exhibition rooms								
Number	900	520	243	277	380	245	135	...
Area in m <sup>2</sup>	1001693	687839	126658	561180	313855	153409	160446	...
Depots								
Number	564	394	202	192	170	102	68	...
Area in m <sup>2</sup>	179654	113029	59584	53445	66625	32712	33913	...
Workshops and laboratories								
Number	179	117	72	45	62	36	26	...
Area in m <sup>2</sup>	37402	34468	26682	7786	2934	872	2062	...
Other rooms								
Number	1438	967	632	335	471	323	148	...
Area in m <sup>2</sup>	208938	170740	98724	72016	38198	7006	31192	...

## 2.6. Temporary exhibitions

	Republic of Serbia							
	Укупно	Srbija – sever			Srbija – jug			
		All	Beogradski region	Region Vojvodine	All	Region Sumadije i Zapadne Srbije	Region Juzne i Istocne Srbije	Region Kosovo i Metohija
<b>Museums, total</b>	<b>140</b>	<b>76</b>	<b>45</b>	<b>31</b>	<b>64</b>	<b>37</b>	<b>27</b>	...
Exhibitions in museum – own								
Number of exhibitions	559	293	121	172	266	170	96	...
Number of visitors	866034	628988	416918	212070	237046	196583	40463	...
Exhibitions in museum – guest exhibitions								
Number of exhibitions	316	137	37	100	179	92	87	...
Number of visitors	355252	232890	115207	117683	122362	85645	36717	...
Exhibition other than in museum								
Number of exhibitions	388	210	113	97	178	128	50	...
Number of visitors	899532	547105	449845	97260	352427	329986	22441	...

Remark: Data refer to current exhibitions and their visitors, not to permanent exhibitions.

## 2.7. Музејска издавачка делатност

	Република Србија							
	Укупно	Србија – север			Србија – југ			
		свега	Београдски регион	Регион Војводине	свега	Регион Шумадије и Западне Србије	Регион Јужне и Источне Србије	Регион Косово и Метохија
<b>Музеји, укупно</b>	<b>140</b>	<b>76</b>	<b>45</b>	<b>31</b>	<b>64</b>	<b>37</b>	<b>27</b>	...
<b>Издавачка делатност – број, укупно</b>	<b>1738</b>	<b>726</b>	<b>268</b>	<b>458</b>	<b>1012</b>	<b>648</b>	<b>364</b>	...
<b>Тираж издавачке делатности укупно</b>	<b>396290</b>	<b>201978</b>	<b>117703</b>	<b>84275</b>	<b>194312</b>	<b>146494</b>	<b>47818</b>	...
Зборници, анали								
Број	56	25	16	9	31	22	9	...
Тираж	22520	10600	6000	4600	11920	8120	3800	...
Каталози збирки								
Број	22	10	6	4	12	7	5	...
Тираж	8050	2850	1200	1650	5200	2700	2500	...
Каталози изложби								
Број	472	177	80	97	295	199	96	...
Тираж	121380	70450	28700	41750	50930	37260	13670	...
Музејски водичи								
Број	28	6	3	3	22	10	12	...
Тираж	46450	14600	10600	4000	31850	14150	17700	...
Плакати								
Број	867	365	125	240	502	286	216	...
Тираж	14909	5174	2488	2686	9735	5987	3748	...
Остало								
Број	293	143	38	105	150	124	26	...
Тираж	182981	98304	68715	29589	84677	78277	6400	...

## 2.7. Museum publishing activity

	Republic of Serbia							
	Total	Srbija – sever			Srbija – jug			
		All	Beogradski region	Region Vojvodine	All	Region Sumadije i Zapadne Srbije	Region Juzne i Istocne Srbije	Region Kosovo i Metohija
<b>Museums, total</b>	<b>140</b>	<b>76</b>	<b>45</b>	<b>31</b>	<b>64</b>	<b>37</b>	<b>27</b>	...
<b>Publishing activity – number, total</b>	<b>1738</b>	<b>726</b>	<b>268</b>	<b>458</b>	<b>1012</b>	<b>648</b>	<b>364</b>	...
<b>Circulation of publishing activity, total</b>	<b>396290</b>	<b>201978</b>	<b>117703</b>	<b>84275</b>	<b>194312</b>	<b>146494</b>	<b>47818</b>	...
Collections, annals								
Number	56	25	16	9	31	22	9	...
Circulation	22520	10600	6000	4600	11920	8120	3800	...
Catalogues of collections								
Number	22	10	6	4	12	7	5	...
Circulation	8050	2850	1200	1650	5200	2700	2500	...
Catalogues of exhibitions								
Number	472	177	80	97	295	199	96	...
Circulation	121380	70450	28700	41750	50930	37260	13670	...
Museum guides								
Number	28	6	3	3	22	10	12	...
Circulation	46450	14600	10600	4000	31850	14150	17700	...
Posters								
Number	867	365	125	240	502	286	216	...
Circulation	14909	5174	2488	2686	9735	5987	3748	...
Other								
Number	293	143	38	105	150	124	26	...
Circulation	182981	98304	68715	29589	84677	78277	6400	...

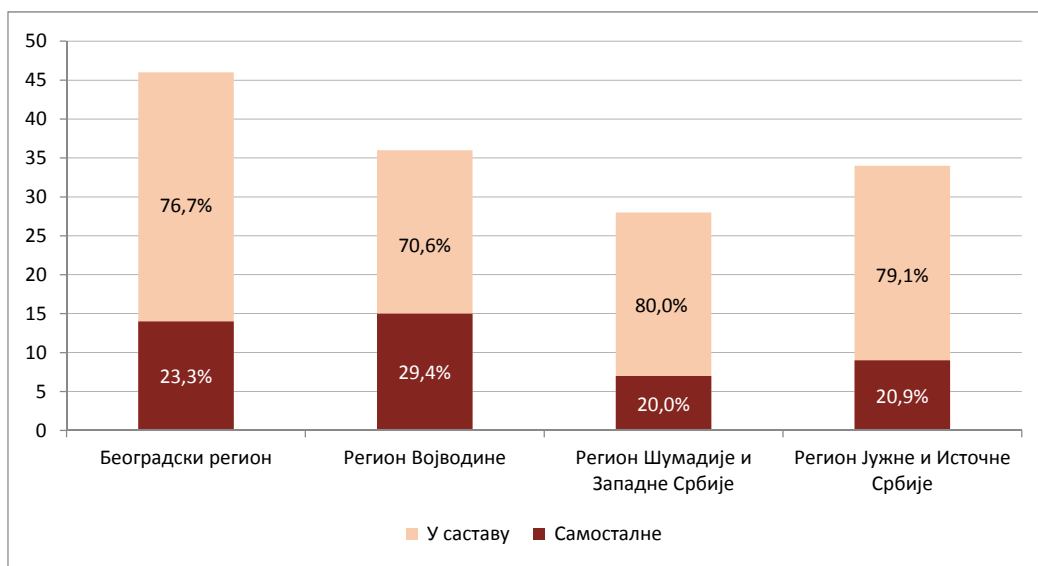
### III. Изложбене галерије у Републици Србији

#### 3.1. Изложбене галерије

	Република Србија							
	Укупно	Србија – север			Србија – југ			
		свега	Београдски регион	Регион Војводине	свега	Регион Шумадије и Западне Србије	Регион Јужне и Источне Србије	Регион Косово и Метохија
<b>Изложбене галерије</b>	<b>189</b>	<b>111</b>	<b>60</b>	<b>51</b>	<b>78</b>	<b>35</b>	<b>43</b>	...
Статус								...
У саставу	144	82	46	36	62	28	34	...
Самостална	45	29	14	15	16	7	9	...
Сектор								...
Јавни	155	85	44	41	70	32	38	...
Цивилни	27	21	13	8	6	2	4	...
Приватни	7	5	3	2	2	1	1	...
Изложбе и посетиоци								...
Број изложби	2433	1426	807	619	1007	513	494	...
Број посетилаца	1145237	720140	517473	202667	425097	192484	232613	...

**Напомена:** Под галеријама се подразумевају простори који се користе за континуирану презентацију савремене уметности и сличне програмске активности, конципирани на основу одлука уметничког савета, уметничког директора или кустоса. Овим истраживањем обухваћене су галерије јавног, цивилног, приватног сектора, а према припадности: самосталне и у саставу културних центара, музеја, библиотека и др. установа културе.

Изложбене галерије по регионима





### III. Exhibition galleries in the Republic of Serbia

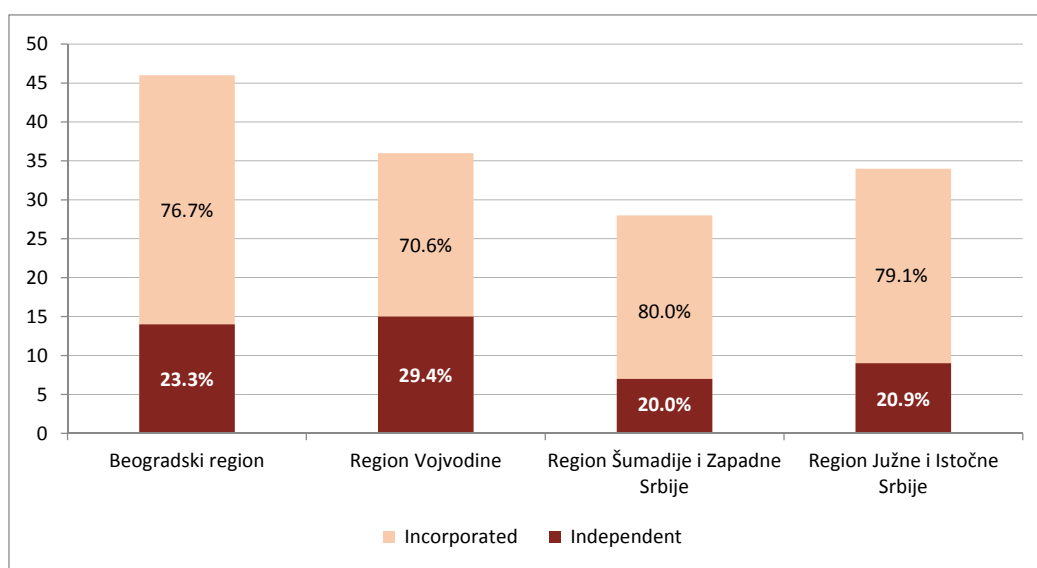
#### 3.1. Exhibition galleries

	Republic of Serbia							
	Total	Srbija – sever			Srbija – jug			
		All	Beogradski region	Region Vojvodine	All	Region Šumadije i Zapadne Srbije	Region Južne i Istočne Srbije	Region Kosovo i Metohija
<b>Exhibition galleries</b>	<b>189</b>	<b>111</b>	<b>60</b>	<b>51</b>	<b>78</b>	<b>35</b>	<b>43</b>	...
Status								...
Incorporated	144	82	46	36	62	28	34	...
Independent	45	29	14	15	16	7	9	...
Sector								...
Public	155	85	44	41	70	32	38	...
Civil	27	21	13	8	6	2	4	...
Private	7	5	3	2	2	1	1	...
Exhibitions and visitors								...
Number of exhibitions	2433	1426	807	619	1007	513	494	...
Number of visitors	1145237	720140	517473	202667	425097	192484	232613	...

**Remark:** Data on galleries are taken from the previous year. Definition of data structure on programme and business policy of galleries, material and human resources is in the course of process, which is a prerequisite for launching regular annual statistical surveys on this category of cultural institutions.

Independent galleries are exhibition spaces representing an independent legal person, and incorporated galleries are those exhibition spaces functioning in the scope of other cultural institutions (museums, cultural centers, archives, libraries, etc.).

Exhibition galleries by regions



## IV. Биоскопи у Републици Србији

### 4.1. Врсте биоскопа

	Република Србија							
	Укупно	Србија – север			Србија – југ			
		свега	Београдски регион	Регион Војводине	свега	Регион Шумадије и Западне Србије	Регион Јужне и Источне Србије	Регион Косово и Метохија
<b>Биоскопи, укупно</b>	<b>93</b>	<b>40</b>	<b>18</b>	<b>22</b>	<b>53</b>	<b>32</b>	<b>21</b>	...
Врста биоскопа								
Стални с више дворана/екрана	13	10	7	3	3	1	2	...
Стални с једном двораном/екраном	78	30	11	19	48	31	17	...
Летњи	1	-	-	-	1	-	1	...
Покретни (путујући)	1	-	-	-	1	-	1	...
Просечан број дана када су приказиване представе	135	182	220	147	97	90	108	...
Просечан број представа	12	19	32	7	7	6	9	...

### 4.2. Статус биоскопа

	Република Србија							
	Укупно	Србија – север			Србија – југ			
		свега	Београдски регион	Регион Војводине	свега	Регион Шумадије и Западне Србије	Регион Јужне и Источне Србије	Регион Косово и Метохија
<b>Статус биоскопа</b>	<b>93</b>	<b>40</b>	<b>18</b>	<b>22</b>	<b>53</b>	<b>32</b>	<b>21</b>	...
У саставу предузећа за приказивање филмова	6	4	2	2	2	2	-	...
Самосталан	7	4	3	1	3	1	2	...
У саставу друге установе/предузећа	8	4	3	1	4	3	1	...
У саставу културно-образовних установа (дома омладине, дома културе и сл.)	72	28	10	18	44	26	18	...
Број биоскопа у приватном власништву	13	6	4	2	7	5	2	...

## IV. Cinemas in the Republic of Serbia

## 4.1. Types of cinemas

	Republic of Serbia							
	Total	Srbija – sever			Srbija – jug			
		All	Beogradski region	Region Vojvodine	All	Region Sumadije i Zapadne Srbije	Region Juzne i Istocne Srbije	Region Kosovo i Metohija
<b>Cinemas, total</b>	<b>93</b>	<b>40</b>	<b>18</b>	<b>22</b>	<b>53</b>	<b>32</b>	<b>21</b>	...
Types of cinemas								
Permanent with several screens	13	10	7	3	3	1	2	...
Permanent with one screen	78	30	11	19	48	31	17	...
Summer	1	-	-	-	1	-	1	...
Mobile (itinerant)	1	-	-	-	1	-	1	...
Average number of days of film exhibitions	135	182	220	147	97	90	108	...
Average number of film exhibitions	12	19	32	7	7	6	9	...

## 4.2. Status of cinemas

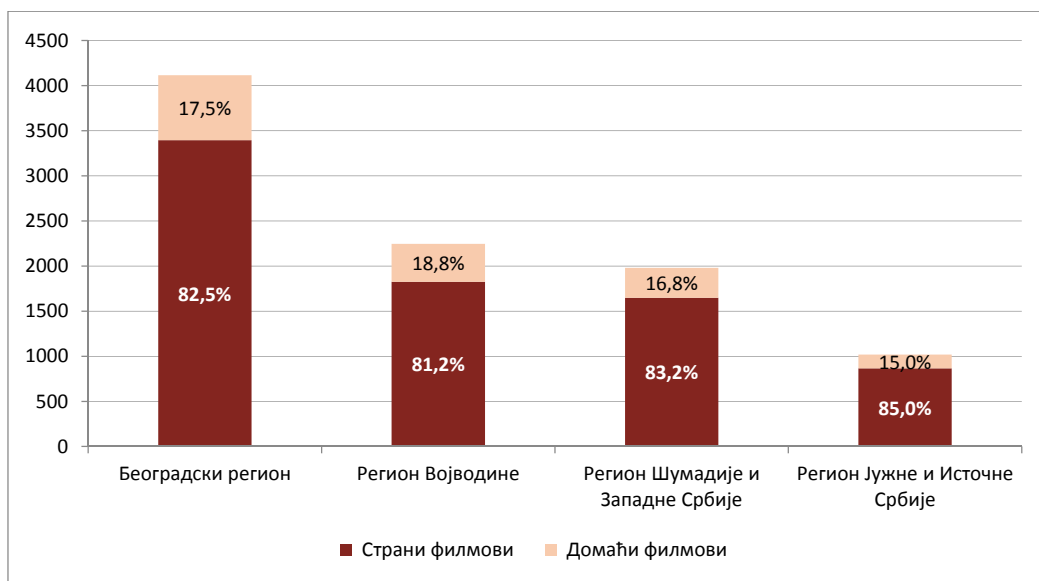
	Republic of Serbia							
	Total	Srbija – sever			Srbija – jug			
		All	Beogradski region	Region Vojvodine	All	Region Sumadije i Zapadne Srbije	Region Juzne i Istocne Srbije	Region Kosovo i Metohija
<b>Status of cinema</b>	<b>93</b>	<b>40</b>	<b>18</b>	<b>22</b>	<b>53</b>	<b>32</b>	<b>21</b>	...
In the scope of an enterprise for exhibition of films	6	4	2	2	2	2	-	...
Independent	7	4	3	1	3	1	2	...
In the scope of another institution/enterprise	8	4	3	1	4	3	1	...
In the scope of cultural-educational institutions (youth's centres, cultural centres, etc.)	72	28	10	18	44	26	18	...
Number of cinemas in private ownership	13	6	4	2	7	5	2	...

### 4.3. Пројекције и посетиоци

	Република Србија							
	Укупно	Србија – север			Србија – југ			
		свега	Београдски регион	Регион Војводине	свега	Регион Шумадије и Западне Србије	Регион Јужне и Источне Србије	Регион Косово и Метохија
<b>Биоскопи, укупно</b>	<b>93</b>	<b>40</b>	<b>18</b>	<b>22</b>	<b>53</b>	<b>32</b>	<b>21</b>	...
Седишта у биоскопским салама	34517	17361	10927	6434	17156	10348	6808	...
Приказани филмови								
Домаћи филмови	1628	1142	720	422	486	333	153	...
Укупно	9363	6363	4116	2247	3000	1981	1019	...
Пројекције								
домаћих филмова	9437	7441	6427	1014	1996	1110	886	...
Укупно	57643	43690	37096	6594	13953	5312	8641	...
Посетиоци								
Домаћи филмови	525272	411610	355922	55688	113662	76621	37041	...
Укупно	1929169	1500681	1260817	239864	428488	214344	214144	...
Искоришћеност биоскопских сала, %	19,5	21,5	23,1	19,8	17,5	17,5	17,5	...
Просечна цена улазница	818	352	66	1858	2450	4672	226	...
Посетиоци на 100 становника	29	45	80	13	13	11	14	...

**Напомена:** Искоришћеност сваке сале рачуната је формулом: (посетиоци/седишта x представе) x 100. За изражавање искоришћености на нивоу општине и региона, нису укључене биоскопске сале чија је искоришћеност била нула.

Приказани филмови по регионима

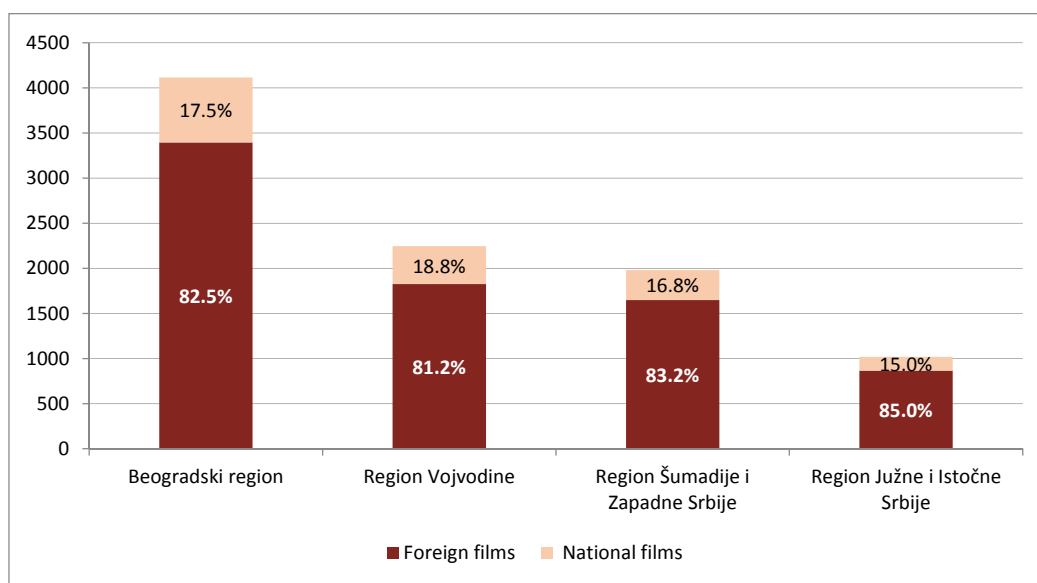


## 4.3. Exhibitions and visitors

	Republic of Serbia							
	Total	Srbija – sever			Srbija – jug			
		All	Beogradski region	Region Vojvodine	All	Region Šumadije i Zapadne Srbije	Region Južne i Istočne Srbije	Region Kosovo i Metohija
<b>Cinemas, total</b>	<b>93</b>	<b>40</b>	<b>18</b>	<b>22</b>	<b>53</b>	<b>32</b>	<b>21</b>	...
Seats in cinema screens	34517	17361	10927	6434	17156	10348	6808	...
Film exhibited								
Total	1628	1142	720	422	486	333	153	...
National films	9363	6363	4116	2247	3000	1981	1019	...
Projections								
Total	9437	7441	6427	1014	1996	1110	886	...
National films	57643	43690	37096	6594	13953	5312	8641	...
Visitors								
Total	525272	411610	355922	55688	113662	76621	37041	...
National films	1929169	1500681	1260817	239864	428488	214344	214144	...
Usage of cinema screens, %	19,5	21,5	23,1	19,8	17,5	17,5	17,5	...
Average price of tickets	818	352	66	1858	2450	4672	226	...
Visitors per 1000 inhabitants	29	45	80	13	13	11	14	...

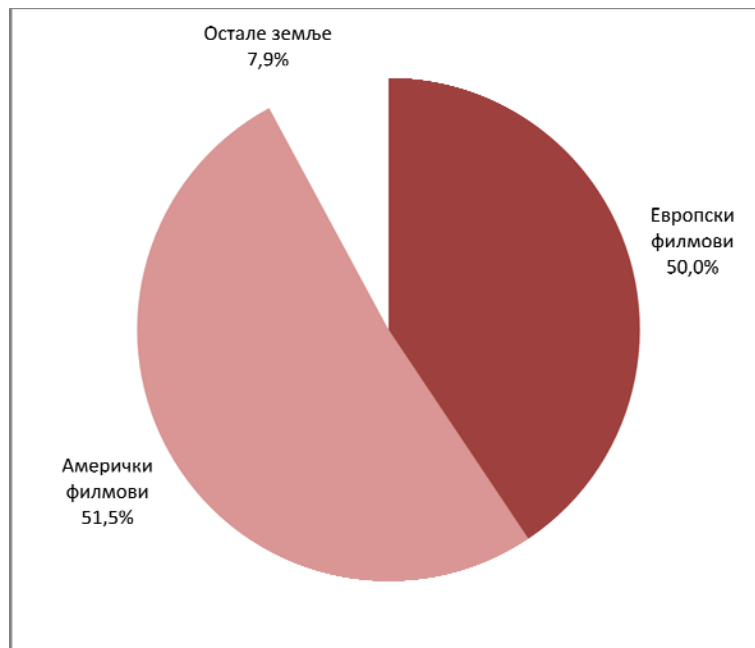
**Remark:** Usage of each screen is calculated with the formula: (visitors/seats x film exhibitions) x 100. To express the usage percentage on the level of municipalities and regions, cinema screens with a usage percentage equaling zero are not included.

Films exhibited by regions



#### 4.4. Увоз филмова, 2015.

	Република Србија
<b>Укупно</b>	<b>165</b>
<b>Европски филмови</b>	<b>67</b>
Француска	20
Велика Британија	10
Немачка	8
Шпанија	7
Русија	5
Румунија	3
Данска	2
Италија	2
Норвешка	2
Албанија	1
Белгија	1
Чешка Република	1
Естонија	1
Финска	1
Исланд	1
Мађарска	1
Пољска	1
<b>Амерички филмови</b>	<b>85</b>
<b>Остале земље</b>	<b>13</b>
Аустралија	4
Аргентина	2
Канада	1
Кина	1
Куба	1
Јапан	1
Малезија	1
Палестина	1
УАЕ	1



Извор: Филмски центар Србије.

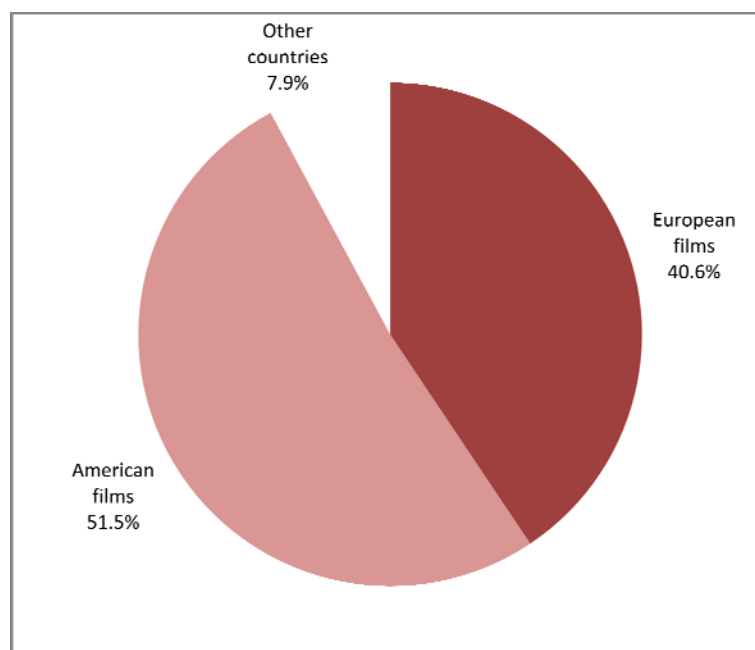
#### 4.5. Производња и порекло (увоз) филмова

	2011	2012	2013	2014	2015
<b>Производња филмова</b>					
Домаћи дугометражни филмови	<b>29</b>	<b>28</b>	<b>18</b>	<b>22</b>	<b>26</b>
100% домаћи	16	16	12	10	12
Мањинске српске копродукције	3	6	0	3	4
Већинске српске копродукције	10	6	6	9	7
<b>Приказани филмови према пореклу</b>	<b>161</b>	<b>149</b>	<b>184</b>	<b>191</b>	<b>184</b>
Домаћи филмови	18	16	12	13	19
Европски филмови	43	50	57	82	67
Амерички филмови	97	79	103	85	85
Филмови из осталих земаља	3	4	12	11	13

Извор: Филмски центар Србије.

## 4.4. Imports of films, 2015

	Republic of Serbia
<b>Total</b>	<b>165</b>
<b>European films</b>	<b>67</b>
France	20
Great Britain	10
Germany	8
Spain	7
Russian	5
Romania	3
Denmark	2
Italy	2
Norway	2
Albania	1
Belgium	1
Czech Republic	1
Estonia	1
Finland	1
Iceland	1
Hungary	1
Poland	1
<b>American films</b>	<b>85</b>
<b>Other countries</b>	<b>13</b>
Australia	4
Argentina	2
Canada	1
China	1
Cuba	1
Japan	1
Malaysia	1
Palestine	1
UAE	1



Source: Film Centre of Serbia.

## 4.5. Production and origin (import) of films

	2011	2012	2013	2014	2015
<b>Film Production</b>					
Domestic long length films	<b>29</b>	<b>28</b>	<b>18</b>	<b>22</b>	<b>26</b>
100% domestic	16	16	12	10	12
Serbian minority co-productions	3	6	0	3	4
Serbian majority co-productions	10	6	6	9	7
<b>Films shown by origin</b>	<b>161</b>	<b>149</b>	<b>184</b>	<b>191</b>	<b>184</b>
Domestic films	18	16	12	13	19
European films	43	50	57	82	67
American films	97	79	103	85	85
Films from other countries	3	4	12	11	13

Source: Film Centre of Serbia.

## V. Радио и ТВ станице у Републици Србији

### 5.1. Радио станице

	Република Србија					
	Укупно	Србија – север		Србија – југ		
		Београдски регион	Регион Војводине	Регион Шумадије и Западне Србије	Регион Јужне и Источне Србије	Регион Косово и Метохија
<b>Станице – укупно</b>	<b>198</b>	<b>34</b>	<b>40</b>	<b>78</b>	<b>46</b>	...
Јавне	34	5	12	6	11	...
Приватне	155	27	27	67	34	...
Остало	9	2	1	5	1	...
<b>Програми – укупно</b>	<b>204</b>	<b>39</b>	<b>40</b>	<b>79</b>	<b>46</b>	...
Национални	7	7	-	-	-	...
Регионални	33	13	6	9	5	...
Локални	157	14	34	68	41	...
Непрофитни	2	-	-	2	-	...
Програм без посебног статуса	5	5	-	-	-	...
<b>Укупно емитовано, у часовима</b>	<b>1634915</b>	<b>315723</b>	<b>304439</b>	<b>658493</b>	<b>356260</b>	...
Огласи	40050	5889	7397	17641	9123	...
Промотивни програм	35588	4721	6200	17517	7150	...
Остало	8819	238	1538	2793	4250	...
Врсте емитованих радио-програма, у часовима	1550458	304875	289304	620542	335737	...
Дневно-информативни	102265	41974	15411	24234	20646	...
Информативни	55944	9505	10598	19303	16538	...
Играни програм	2220	1266	393	346	215	...
Музика – укупно	1119729	198957	217804	474016	228952	...
Класична	12674	5947	901	2329	3497	...
Забавна и популарна	724194	159392	180801	243498	140503	...
Народна	339612	28743	27841	206018	77010	...
Друга	43249	4875	8261	22171	7942	...
Забавни програм	95186	15225	21387	35452	23122	...
Спорт	21647	5512	2709	6330	7096	...
Образовни програм	22019	1584	3425	9869	7141	...
Уметност и култура	26368	5685	4361	11924	4398	...
Наука	5355	955	1252	1984	1164	...
Верски програм	17702	6675	1081	8880	1066	...
Програм за дијаспору	520	251	-	260	9	...
Програм за националне мањине	15489	340	10824	2393	1932	...
Дечји и омладински програм	14744	1587	1817	5058	6282	...
Други програми (без ЕПП-а и плаћених огласа)	12949	1591	2842	4676	3840	...
Остали говорни и документарни програми	46711	13768	3790	15817	13336	...
<b>Програми према језику емитовања</b>	<b>1096937</b>	<b>115549</b>	<b>173564</b>	<b>522577</b>	<b>285247</b>	...
Српски	1030460	106549	153864	514974	255073	...
Албански	2708	92	-	-	2616	...
Бугарски	2523	-	-	-	2523	...
Мађарски	10654	92	10562	-	-	...
Ромски	4029	866	180	1733	1250	...
Румунски	870	-	764	58	48	...
Русински	106	-	106	-	-	...
Словачки	7716	-	7716	-	-	...
Турски	-	-	-	-	-	...
Хрватски	216	-	216	-	-	...
Остали језици	37655	7950	156	5812	23737	...



## V. Radio and TV stations in the Republic of Serbia

## 5.1. Radio stations

	Republic of Serbia					
	Total	Srbija – sever		Srbija – jug		
		Beogradski region	Region Vojvodine	Region Sumadije i Zapadne Srbije	Region Juzne i Istocne Srbije	Region Kosovo i Metohija
<b>Broadcasting stations, total:</b>	<b>198</b>	<b>34</b>	<b>40</b>	<b>78</b>	<b>46</b>	...
Public	34	5	12	6	11	...
Private	155	27	27	67	34	...
Other	9	2	1	5	1	...
<b>Programs, total</b>	<b>204</b>	<b>39</b>	<b>40</b>	<b>79</b>	<b>46</b>	...
National programs	7	7	-	-	-	...
Regional programs	33	13	6	9	5	...
Local programs	157	14	34	68	41	...
Non-Profit programs	2	-	-	2	-	...
Program with no special status	5	5	-	-	-	...
<b>Total hours broadcasted</b>	<b>1634915</b>	<b>315723</b>	<b>304439</b>	<b>658493</b>	<b>356260</b>	...
Ads	40050	5889	7397	17641	9123	...
Promotion programs	35588	4721	6200	17517	7150	...
Other	8819	238	1538	2793	4250	...
Types of programs broadcasted in hours	1550458	304875	289304	620542	335737	...
Daily information	102265	41974	15411	24234	20646	...
Information	55944	9505	10598	19303	16538	...
Feature programs	2220	1266	393	346	215	...
Music, total	1119729	198957	217804	474016	228952	...
Classical	12674	5947	901	2329	3497	...
Party tunes and popular music	724194	159392	180801	243498	140503	...
Folk	339612	28743	27841	206018	77010	...
Other	43249	4875	8261	22171	7942	...
Entertaining programs	95186	15225	21387	35452	23122	...
Sport	21647	5512	2709	6330	7096	...
Educational programs	22019	1584	3425	9869	7141	...
Arts and culture	26368	5685	4361	11924	4398	...
Science	5355	955	1252	1984	1164	...
Religious programs	17702	6675	1081	8880	1066	...
Program for Diaspora	520	251	-	260	9	...
Program for National Minorities	15489	340	10824	2393	1932	...
Children's and youth's programs	14744	1587	1817	5058	6282	...
Children's and youth's programs (no TV commercials and paid ads)	12949	1591	2842	4676	3840	...
Other spoken and documentary programs	46711	13768	3790	15817	13336	...
<b>Programs by broadcasting language</b>	<b>1096937</b>	<b>115549</b>	<b>173564</b>	<b>522577</b>	<b>285247</b>	...
Serbian	1030460	106549	153864	514974	255073	...
Albanian	2708	92	-	-	2616	...
Bulgarian	2523	-	-	-	2523	...
Hungarian	10654	92	10562	-	-	...
Roma language	4029	866	180	1733	1250	...
Romanian	870	-	764	58	48	...
Ruthenian	106	-	106	-	-	...
Slovak	7716	-	7716	-	-	...
Turkish	-	-	-	-	-	...
Croatian	216	-	216	-	-	...
Other languages	37655	7950	156	5812	23737	...

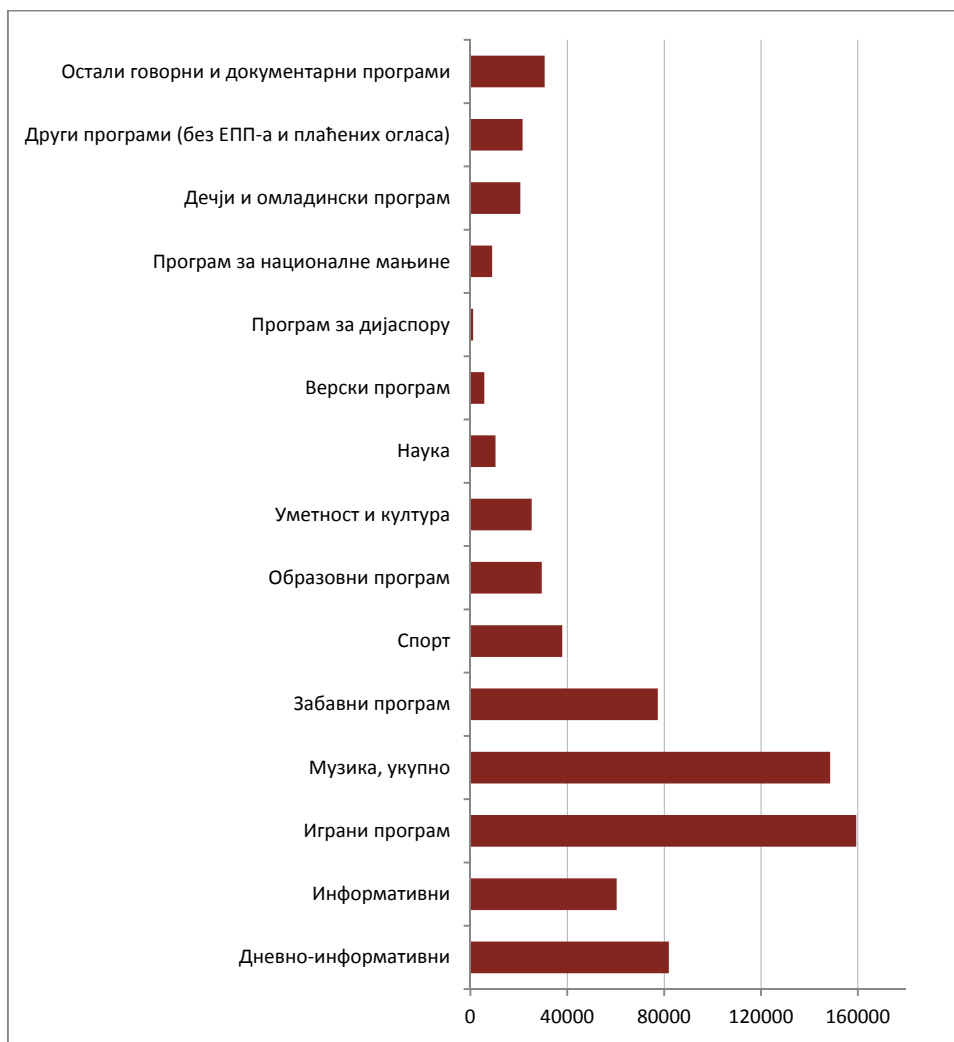
5.2. ТВ станице

	Република Србија					
	Укупно	Србија – север		Србија – југ		
		Београдски регион	Регион Војводине	Регион Шумадије и Западне Србије	Регион Јужне и Источне Србије	Регион Косово и Метохија
<b>Станице – укупно</b>	<b>100</b>	<b>16</b>	<b>15</b>	<b>31</b>	<b>38</b>	...
Јавне	17	2	5	4	6	...
Приватне	79	14	9	25	31	...
Остало	4	-	1	2	1	...
<b>Програми – укупно</b>	<b>106</b>	<b>20</b>	<b>17</b>	<b>31</b>	<b>38</b>	...
Национални	10	10	-	-	-	...
Регионални	23	3	4	8	8	...
Локални	70	4	13	23	30	...
Непрофитни	1	1	-	-	-	...
Програм без посебног статуса	2	2	-	-	-	...
<b>Укупно емитовано, у часовима</b>	<b>756729</b>	<b>142836</b>	<b>99565</b>	<b>248941</b>	<b>265387</b>	...
Огласи	33784	5188	2431	15810	10355	...
Промотивни програм	17993	4073	2075	5874	5971	...
Остало	13522	1767	903	4913	5939	...
<b>Врсте емитованих ТВ програма, у часовима</b>	<b>691430</b>	<b>131808</b>	<b>94156</b>	<b>222344</b>	<b>243122</b>	...
Дневно-информативни	81911	12969	14030	21830	33082	...
Информативни	60422	8290	11070	20698	20364	...
Играни програм	159293	33489	18602	60405	46797	...
Музика – укупно	148534	27147	12112	52396	56879	...
Класична	12347	4702	2211	1566	3868	...
Забавна и популарна	77396	14812	6238	25910	30436	...
Народна	48588	6096	2857	21156	18479	...
Друга	10203	1537	806	3764	4096	...
Забавни програм	50989	11715	7942	13103	18229	...
Спорт	37955	12438	3654	10812	11051	...
Образовни програм	29447	4039	3751	8627	13030	...
Уметност и култура	25294	6950	4239	6862	7243	...
Наука	10367	2331	1646	2804	3586	...
Верски програм	5746	516	1408	2016	1806	...
Програм за дијаспору	1159	497	104	310	248	...
Програм за националне мањине	8985	290	4938	1096	2661	...
Дечји и омладински програм	20646	2777	4671	6029	7169	...
Други програми (без ЕПП-а и плаћених огласа)	21524	1226	2877	7050	10371	...
Остали говорни и документарни програми	30698	7134	4652	8306	10606	...
<b>Програми према језику емитовања</b>	<b>643645</b>	<b>103134</b>	<b>80918</b>	<b>226241</b>	<b>233352</b>	...
Српски	576661	96397	74401	213102	192761	...
Албански	23749	-	-	-	23749	...
Бугарски	4940	-	64	-	4876	...
Мађарски	3072	-	3072	-	-	...
Ромски	590	114	10	234	232	...
Румунски	2289	-	908	-	1381	...
Русински	-	-	-	-	-	...
Словачки	1182	-	1182	-	-	...
Турски	317	265	52	-	-	...
Хрватски	1366	1056	108	202	-	...
Остали језици	29479	5302	1121	12703	10353	...

## 5.2. TV stations

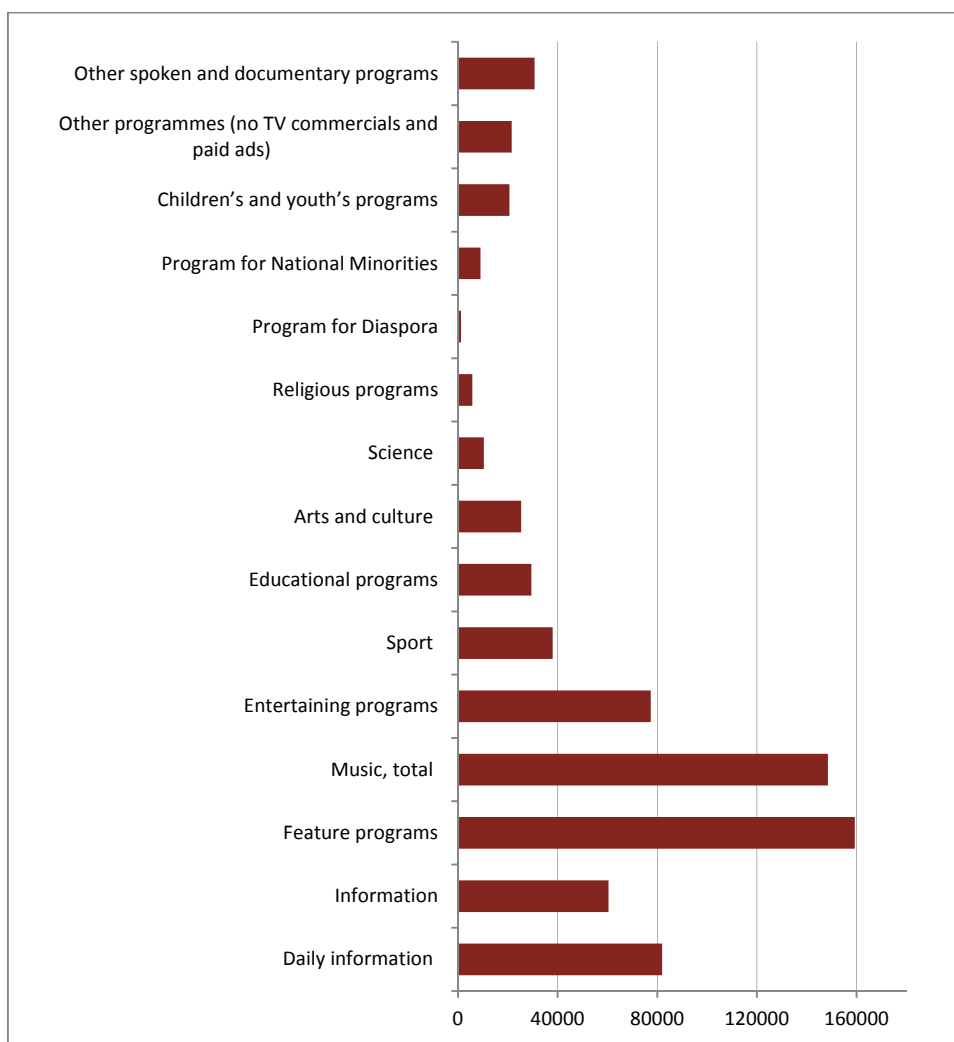
	Republic of Serbia					
	Total	Srbija – sever		Srbija – jug		
		Beogradski region	Region Vojvodine	Region Sumadije i Zapadne Srbije	Region Juzne i Istocne Srbije	Region Kosovo i Metohija
<b>Broadcasting stations, total:</b>	<b>100</b>	<b>16</b>	<b>15</b>	<b>31</b>	<b>38</b>	...
Public	17	2	5	4	6	...
Private	79	14	9	25	31	...
Other	4	-	1	2	1	...
<b>Programs, total</b>	<b>106</b>	<b>20</b>	<b>17</b>	<b>31</b>	<b>38</b>	...
National programs	10	10	-	-	-	...
Regional programs	23	3	4	8	8	...
Local programs	70	4	13	23	30	...
Non-Profit programs	1	1	-	-	-	...
Program with no special status	2	2	-	-	-	...
<b>Total hours broadcasted</b>	<b>756729</b>	<b>142836</b>	<b>99565</b>	<b>248941</b>	<b>265387</b>	...
Ads	33784	5188	2431	15810	10355	...
Promotion programs	17993	4073	2075	5874	5971	...
Other	13522	1767	903	4913	5939	...
Types of programs broadcasted in hours	691430	131808	94156	222344	243122	...
Daily information	81911	12969	14030	21830	33082	...
Information	60422	8290	11070	20698	20364	...
Feature programs	159293	33489	18602	60405	46797	...
Music, total	148534	27147	12112	52396	56879	...
Classical	12347	4702	2211	1566	3868	...
Party tunes and popular music	77396	14812	6238	25910	30436	...
Folk	48588	6096	2857	21156	18479	...
Other	10203	1537	806	3764	4096	...
Entertaining programs	50989	11715	7942	13103	18229	...
Sport	37955	12438	3654	10812	11051	...
Educational programs	29447	4039	3751	8627	13030	...
Arts and culture	25294	6950	4239	6862	7243	...
Science	10367	2331	1646	2804	3586	...
Religious programs	5746	516	1408	2016	1806	...
Program for Diaspora	1159	497	104	310	248	...
Program for National Minorities	8985	290	4938	1096	2661	...
Children's and youth's programs	20646	2777	4671	6029	7169	...
Children's and youth's programs (TV commercials and paid ads excluded)	21524	1226	2877	7050	10371	...
Other spoken and documentary programs	30698	7134	4652	8306	10606	...
<b>Programs by broadcasting language</b>	<b>643645</b>	<b>103134</b>	<b>80918</b>	<b>226241</b>	<b>233352</b>	...
Serbian	576661	96397	74401	213102	192761	...
Albanian	23749	-	-	-	23749	...
Bulgarian	4940	-	64	-	4876	...
Hungarian	3072	-	3072	-	-	...
Roma language	590	114	10	234	232	...
Romanian	2289	-	908	-	1381	...
Ruthenian	-	-	-	-	-	...
Slovak	1182	-	1182	-	-	...
Turkish	317	265	52	-	-	...
Croatian	1366	1056	108	202	-	...
Other languages	29479	5302	1121	12703	10353	...

**Врсте емитованих ТВ програма, у часовима**



Од укупно емитованог ТВ програма у Републици Србији, 65,1 је дневно-информативни програм (11,8%), информативни програм (8,7%), играни програм (25,0%), музика (21,5%). Сви остали програми заступљени су са 34,9% од укупно емитованог ТВ програма у часовима.

**Types of broadcasted TV programmes, in hours**



Of the total broadcasted TV programmes in the Republic of Serbia, 65.1% is daily informative programme (11.8%), informative programme (8.7%), feature programme (23.0%), music (21.5%). All other programmes account for 34.9% in the total broadcasted TV programmes in hours.

## VI. Библиотеке у Републици Србији

### 6.1. Библиотеке

	Број библиотека	Колекције у библиотекама			Број библиотека које омогућавају приступ Е-изворима и сервисима	Набављена библиотечка грађа		
		књиге	наслови периодике	остале колекције		књиге	наслови периодике	остале колекције
<b>РЕПУБЛИКА СРБИЈА</b>								
Укупно	2562	37339263	886071	1997800	1110	867191	36305	48798
Националне	2	3126848	77995	672070	2	55854	3026	3939
Високошколске	211	5169945	447010	325099	160	109689	7978	8349
Школске	1526	12419360	129558	270528	618	221688	5010	5466
Специјалне	262	2855036	166374	318255	120	33632	7815	2864
Јавне	561	13768074	65134	411848	210	446328	12476	28180
<b>СРБИЈА – СЕВЕР</b>								
Свега	1422	22478393	593663	1472725	684	485426	29411	20258
Националне	2	3126848	77995	672070	2	55854	3026	3939
Високошколске	150	4214303	263193	309963	105	61405	5808	7986
Школске	730	5959583	82995	117481	370	127312	3827	3379
Специјалне	204	2592036	135038	305572	95	26680	7302	2680
Јавне	336	6585623	34442	67639	112	214175	9448	2274
<b>Београдски регион</b>								
Свега	623	11146325	422178	1055687	406	228072	13790	8186
Националне	1	1846502	42280	554705	1	32950	2197	2587
Високошколске	101	3207387	233384	185855	61	40197	2154	1378
Школске	287	2180452	24848	26515	205	62101	1965	2306
Специјалне	150	2211175	117935	276956	78	20239	7116	1285
Јавне	84	1700809	3731	11656	61	72585	358	630
<b>Регион Војводине</b>								
Свега	799	11332068	171485	417038	278	257354	15621	12072
Националне	1	1280346	35715	117365	1	22904	829	1352
Високошколске	49	1006916	29809	124108	44	21208	3654	6608
Школске	443	3779131	58147	90966	165	65211	1862	1073
Специјалне	54	380861	17103	28616	17	6441	186	1395
Јавне	252	4884814	30711	55983	51	141590	9090	1644
<b>СРБИЈА – ЈУГ</b>								
Свега	1140	14860870	292408	525075	426	381765	6894	28540
Националне	-	-	-	-	-	-	-	-
Високошколске	61	955642	183817	15136	55	48284	2170	363
Школске	796	6459777	46563	153047	248	94376	1183	2087
Специјалне	58	263000	31336	12683	25	6952	513	184
Јавне	225	7182451	30692	344209	98	232153	3028	25906
<b>Регион Шумадије и Западне Србије</b>								
Свега	589	8107436	115902	308763	218	187567	3452	12102
Националне	-	-	-	-	-	-	-	-
Високошколске	25	418435	40373	2711	21	20509	733	177
Школске	412	3626275	27389	87485	125	48794	332	1723
Специјалне	39	166656	26574	3092	13	4242	384	48
Јавне	113	3896070	21566	215475	59	114022	2003	10154
<b>Регион Јужне и Источне Србије</b>								
Свега	493	6451710	174349	215625	197	181876	3303	16430
Националне	-	-	-	-	-	-	-	-
Високошколске	25	473385	141754	11875	23	27503	1430	178
Школске	341	2712652	19174	65562	123	38382	851	364
Специјалне	18	95993	4760	9591	12	2669	127	136
Јавне	109	3169680	8661	128597	39	113322	895	15752
<b>Регион Косово и Метохија</b>								
Свега	58	301724	2157	687	11	12322	139	8
Националне	-	-	-	-	-	-	-	-
Високошколске	11	63822	1690	550	11	272	7	8
Школске	43	120850	-	-	-	7200	-	-
Специјалне	1	351	2	-	-	41	2	-
Јавне	3	116701	465	137	-	4809	130	-

Извор: Народна библиотека Србије.

## VI. Libraries in the Republic of Serbia

## 6.1. Libraries

	Number of libraries	Collections in libraries			Number of libraries with e-access to sources and services	Acquired library materials		
		Books	Periodicals' titles	Other collections		Books	Periodicals' titles	Other collections
<b>REPUBLIC OF SERBIA</b>								
Total	2562	37339263	886071	1997800	1110	867191	36305	48798
National	2	3126848	77995	672070	2	55854	3026	3939
Tertiary education	211	5169945	447010	325099	160	109689	7978	8349
School	1526	12419360	129558	270528	618	221688	5010	5466
Specialised	262	2855036	166374	318255	120	33632	7815	2864
Public	561	13768074	65134	411848	210	446328	12476	28180
<b>SRBIJA - SEVER</b>								
All	1422	22478393	593663	1472725	684	485426	29411	20258
National	2	3126848	77995	672070	2	55854	3026	3939
Tertiary education	150	4214303	263193	309963	105	61405	5808	7986
School	730	5959583	82995	117481	370	127312	3827	3379
Specialised	204	2592036	135038	305572	95	26680	7302	2680
Public	336	6585623	34442	67639	112	214175	9448	2274
<b>Beogradski region</b>								
All	623	11146325	422178	1055687	406	228072	13790	8186
National	1	1846502	42280	554705	1	32950	2197	2587
Tertiary education	101	3207387	233384	185855	61	40197	2154	1378
School	287	2180452	24848	26515	205	62101	1965	2306
Specialised	150	2211175	117935	276956	78	20239	7116	1285
Public	84	1700809	3731	11656	61	72585	358	630
<b>Region Vojvodine</b>								
All	799	11332068	171485	417038	278	257354	15621	12072
National	1	1280346	35715	117365	1	22904	829	1352
Tertiary education	49	1006916	29809	124108	44	21208	3654	6608
School	443	3779131	58147	90966	165	65211	1862	1073
Specialised	54	380861	17103	28616	17	6441	186	1395
Public	252	4884814	30711	55983	51	141590	9090	1644
<b>SRBIJA - JUG</b>								
All	1140	14860870	292408	525075	426	381765	6894	28540
National	-	-	-	-	-	-	-	-
Tertiary education	61	955642	183817	15136	55	48284	2170	363
School	796	6459777	46563	153047	248	94376	1183	2087
Specialised	58	263000	31336	12683	25	6952	513	184
Public	225	7182451	30692	344209	98	232153	3028	25906
<b>Region Šumadije i Zapadne Srbije</b>								
All	589	8107436	115902	308763	218	187567	3452	12102
National	-	-	-	-	-	-	-	-
Tertiary education	25	418435	40373	2711	21	20509	733	177
School	412	3626275	27389	87485	125	48794	332	1723
Specialised	39	166656	26574	3092	13	4242	384	48
Public	113	3896070	21566	215475	59	114022	2003	10154
<b>Region Južne i Istočne Srbije</b>								
All	493	6451710	174349	215625	197	181876	3303	16430
National	-	-	-	-	-	-	-	-
Tertiary education	25	473385	141754	11875	23	27503	1430	178
School	341	2712652	19174	65562	123	38382	851	364
Specialised	18	95993	4760	9591	12	2669	127	136
Public	109	3169680	8661	128597	39	113322	895	15752
<b>Region Kosovo i Metohija</b>								
All	58	301724	2157	687	11	12322	139	8
National	-	-	-	-	-	-	-	-
Tertiary education	11	63822	1690	550	11	272	7	8
School	43	120850	-	-	-	7200	-	-
Specialised	1	351	2	-	-	41	2	-
Public	3	116701	465	137	-	4809	130	-

Source: National Library of Serbia.

**6.2. Корисници библиотека, библиотечка грађа и запослени**

	Регистровани корисници (чланови) библиотеке	Коришћење библиотечке грађе		Запослени (стручно особље)	
		укупно	од тога: књиге и брошуре	укупно	од тога: са пуним радним временом
<b>РЕПУБЛИКА СРБИЈА</b>					
Укупно	1552994	16505095	12485157	5222	3536
Националне	18324	2449022	251179	343	343
Високошколске	278731	1604001	1227043	548	536
Школске	668342	3221894	3144313	2049	767
Специјалне	35357	196737	106690	278	234
Јавне	552240	9033441	7755932	2004	1656
<b>СРБИЈА – СЕВЕР</b>					
Свега	928420	10312659	7044432	2740	1918
Националне	18324	2449022	251179	343	343
Високошколске	213193	1258753	952212	391	382
Школске	344557	1628326	1602164	866	396
Специјалне	30056	174683	90518	229	201
Јавне	322290	4801875	4148359	911	596
<b>Београдски регион</b>					
Свега	486847	5980872	3440100	1274	852
Националне	13736	2387217	203453	193	193
Високошколске	123633	812077	601732	289	284
Школске	160193	639271	622701	341	193
Специјалне	22922	121253	65118	194	179
Јавне	166363	2021054	1947096	257	3
<b>Регион Војводине</b>					
Свега	441573	4331787	3604332	1466	1066
Националне	4588	61805	47726	150	150
Високошколске	89560	446676	350480	102	98
Школске	184364	989055	979463	525	203
Специјалне	7134	53430	25400	35	22
Јавне	155927	2780821	2201263	654	593
<b>СРБИЈА – ЈУГ</b>					
Свега	624574	6192436	5440725	2482	1618
Националне	-	-	-	-	-
Високошколске	65538	345248	274831	157	154
Школске	323785	1593568	1542149	1183	371
Специјалне	5301	22054	16172	49	33
Јавне	229950	4231566	3607573	1093	1060
<b>Регион Шумадије и Западне Србије</b>					
Свега	344004	3557412	3203283	1269	767
Националне	-	-	-	-	-
Високошколске	29668	135202	106536	55	53
Школске	175120	810678	784470	662	186
Специјалне	3952	16827	12020	28	18
Јавне	135264	2594705	2300257	524	510
<b>Регион Јужне и Источне Србије</b>					
Свега	252364	2470972	2082480	1104	746
Националне	-	-	-	-	-
Високошколске	33050	210046	168295	85	84
Школске	134393	680478	655267	488	156
Специјалне	1276	4889	3837	20	14
Јавне	83645	1575559	1255081	511	492
<b>Регион Косово и Метохија</b>					
Свега	28206	164052	154962	109	105
Националне	-	-	-	-	-
Високошколске	2820	-	-	17	17
Школске	14272	102412	102412	33	29
Специјалне	73	338	315	1	1
Јавне	11041	61302	52235	58	58

Извор: Народна библиотека Србије.

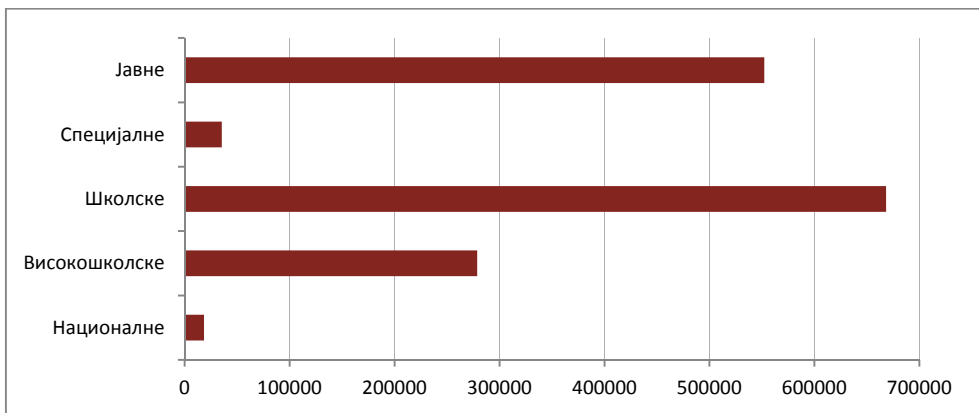


## 6.2. Library users, materials and employees

	Registered library users (members)	Usage of library materials		Employees (technical staff)	
		Total	Of which: books and brochures	Total	Of which: full-time
<b>REPUBLIC OF SERBIA</b>					
Total	1552994	16505095	12485157	5222	3536
National	18324	2449022	251179	343	343
Tertiary education	278731	1604001	1227043	548	536
School	668342	3221894	3144313	2049	767
Specialised	35357	196737	106690	278	234
Public	552240	9033441	7755932	2004	1656
<b>SRBIJA – SEVER</b>					
Total	928420	10312659	7044432	2740	1918
National	18324	2449022	251179	343	343
Tertiary education	213193	1258753	952212	391	382
School	344557	1628326	1602164	866	396
Specialised	30056	174683	90518	229	201
Public	322290	4801875	4148359	911	596
<b>Beogradski region</b>					
Total	486847	5980872	3440100	1274	852
National	13736	2387217	203453	193	193
Tertiary education	123633	812077	601732	289	284
School	160193	639271	622701	341	193
Specialised	22922	121253	65118	194	179
Public	166363	2021054	1947096	257	3
<b>Region Vojvodine</b>					
Total	441573	4331787	3604332	1466	1066
National	4588	61805	47726	150	150
Tertiary education	89560	446676	350480	102	98
School	184364	989055	979463	525	203
Specialised	7134	53430	25400	35	22
Public	155927	2780821	2201263	654	593
<b>SRBIJA – JUG</b>					
Total	624574	6192436	5440725	2482	1618
National	-	-	-	-	-
Tertiary education	65538	345248	274831	157	154
School	323785	1593568	1542149	1183	371
Specialised	5301	22054	16172	49	33
Public	229950	4231566	3607573	1093	1060
<b>Region Šumadije i Zapadne Srbije</b>					
Total	344004	3557412	3203283	1269	767
National	-	-	-	-	-
Tertiary education	29668	135202	106536	55	53
School	175120	810678	784470	662	186
Specialised	3952	16827	12020	28	18
Public	135264	2594705	2300257	524	510
<b>Region Južne i Istočne Srbije</b>					
Total	252364	2470972	2082480	1104	746
National	-	-	-	-	-
Tertiary education	33050	210046	168295	85	84
School	134393	680478	655267	488	156
Specialised	1276	4889	3837	20	14
Public	83645	1575559	1255081	511	492
<b>Region Kosovo i Metohija</b>					
Total	28206	164052	154962	109	105
National	-	-	-	-	-
Tertiary education	2820	-	-	17	17
School	14272	102412	102412	33	29
Specialised	73	338	315	1	1
Public	11041	61302	52235	58	58

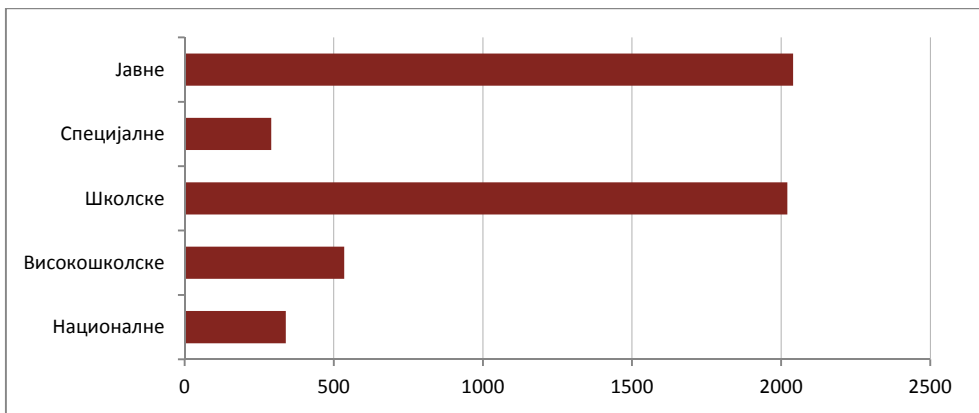
Source: National Library of Serbia.

**Регистровани корисници библиотека**



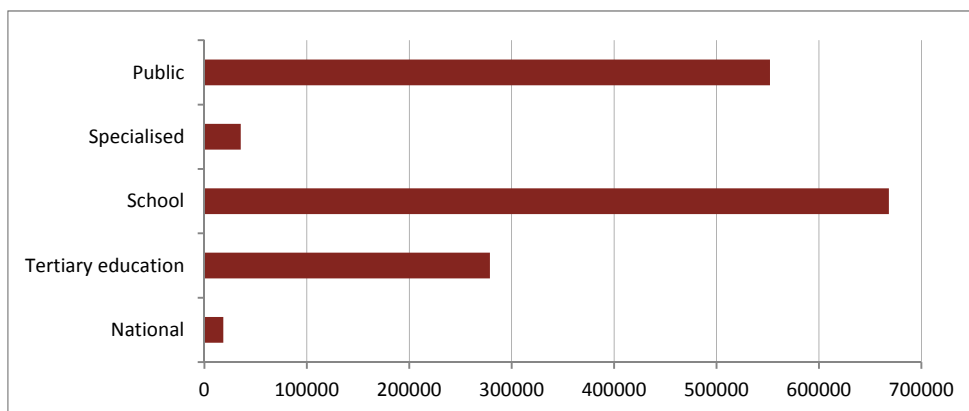
Од укупног броја корисника (чланова) библиотека У Републици Србији, највише корисника имају школске библиотеке, 43,0%, следе јавне са 36,0%, високошколске, 17,9%, специјалне, 2,3% и националне, 0,8%.

**Запослени у библиотекама**



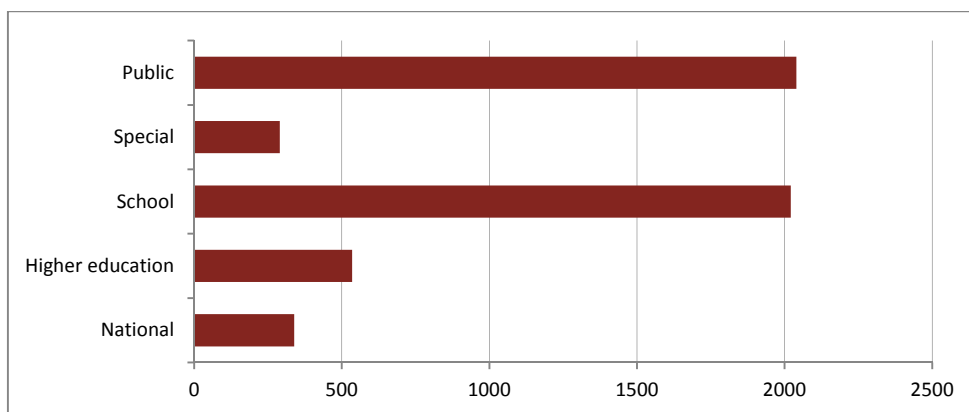
Највећи проценат запослених у библиотекама је у школским, 39,2%, јавним библиотекама, 38,4%, високошколским, 10,5%, националним, 6,6%, и у специјалним, 5,3%.

**Registered library users**



Of the total number of library users (member) in the Republic of Serbia, school libraries have the highest percentage of users, 43.0%, followed by public libraries, 36.0%, higher education libraries, 17.9%, special libraries 2.3%, and national libraries with 0.8%.

**Employees in libraries**



The highest percentage of employees in libraries is recorded in school libraries, 39.2%, public libraries, 38.4%, higher education libraries, 10.5%, national libraries, 6.6%, and in special libraries, 5.3%.

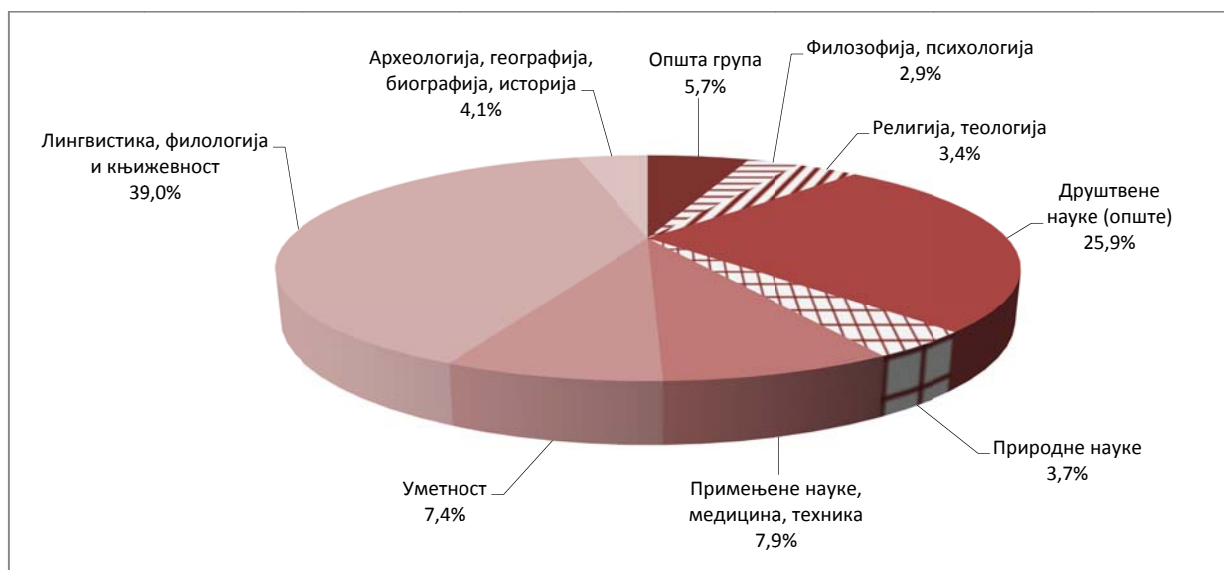
## VII. Издавачка делатност и штампа

### 7.1. Књиге и брошуре по областима (према УДК)

	Република Србија								Иностранство
	укупно	Србија – север			Србија – југ				
		свега	Београдски регион	Регион Војводине	свега	Регион Шумадије и Западне Србије	Регион Јужне и Источне Србије	Регион Косово и Метохија	
<b>Укупно</b>	<b>11101</b>	<b>9328</b>	<b>7825</b>	<b>1503</b>	<b>1688</b>	<b>992</b>	<b>604</b>	<b>92</b>	<b>85</b>
Општа група	630	522	431	91	105	75	28	2	3
Филозофија, психологија	323	278	251	27	43	17	15	11	2
Религија, теологија	382	255	197	58	120	89	30	1	7
Друштвене науке (опште)	2874	2503	2291	212	363	245	97	21	8
Природне науке	413	347	267	80	65	23	32	10	1
Примењене науке, медицина, техника	874	767	601	166	106	47	45	14	1
Уметност	821	691	550	141	127	88	36	3	3
Лингвистика, филологија и књижевност	4334	3642	2997	645	638	351	261	26	54
Археологија, географија, биографија, историја	450	323	240	83	121	57	60	4	6

Укупним бројем књига обухваћене су све књиге и брошуре које су штампане у Републици Србији, а чији издавачи су и из иностранства.

Књиге и брошуре по областима (према УДК)



Универзална децимална класификација (УДК) јесте међународна стандардна класификација чији је задатак идентификација садржаја материјала и њихова класификација у одговарајуће научне групе.

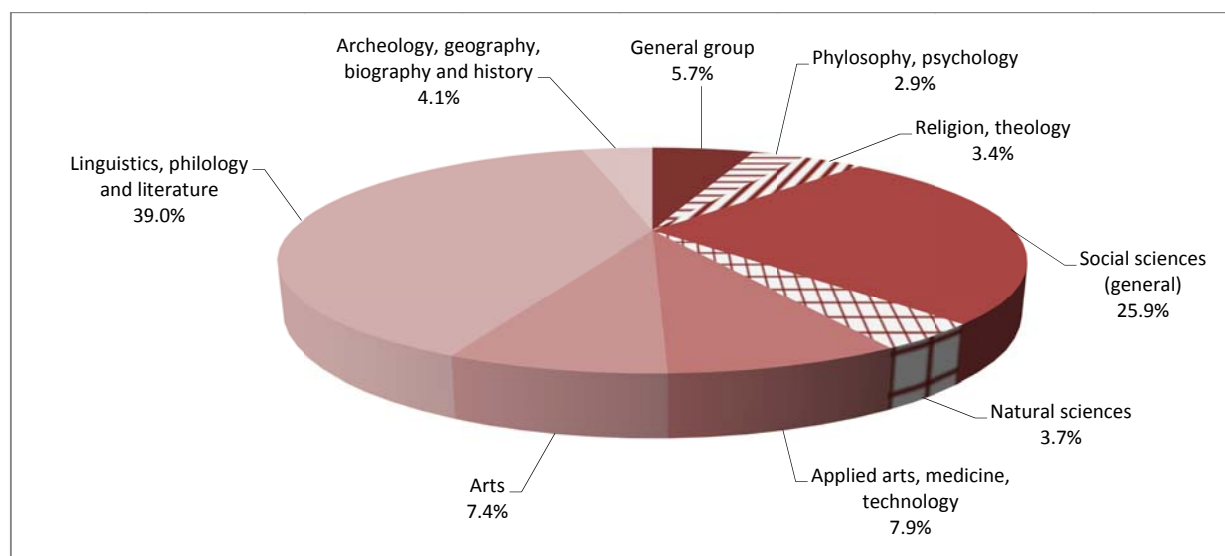
## VII. Publishing activity and newsprints

### 7.1. Books and brochures by subject areas (by UDC)

	Republic of Serbia								Иностранство
	Total	Srbija – sever			Srbija – jug				
		All	Beogradski region	Region Vojvodine	All	Region Sumadije i Zapadne Srbije	Region Juzne i Istocne Srbije	Region Kosovo i Metohija	
<b>Total</b>	<b>11101</b>	<b>9328</b>	<b>7825</b>	<b>1503</b>	<b>1688</b>	<b>992</b>	<b>604</b>	<b>92</b>	<b>85</b>
General group	630	522	431	91	105	75	28	2	3
Phylosophy, psychology	323	278	251	27	43	17	15	11	2
Religion, theology	382	255	197	58	120	89	30	1	7
Social sciences (general)	2874	2503	2291	212	363	245	97	21	8
Natural sciences	413	347	267	80	65	23	32	10	1
Applied arts, medicine, technology	874	767	601	166	106	47	45	14	1
Arts	821	691	550	141	127	88	36	3	3
Linguistics, philology and literature	4334	3642	2997	645	638	351	261	26	54
Archeology, geography, biography and history	450	323	240	83	121	57	60	4	6

The total number of books includes all the books and brochures printed in the Republic of Serbia, which publishers are also from abroad.

Books and brochures (by UDC)



The Universal Decimal Classification (UDC) is an international classification used for the identification of the content of materials and their classifications in relevant scientific groups.

**7.2. Књиге и брошуре по областима (проширена УДК)**

	Република Србија								Иностранство
	укупно	Србија – север			Србија – југ				
		свега	Београдски регион	Регион Војводине	свега	Регион Шумадије и Западне Србије	Регион Јужне и Источне Србије	Регион Косово и Метохија	
<b>Укупно</b>	<b>11101</b>	<b>9328</b>	<b>7825</b>	<b>1503</b>	<b>1688</b>	<b>992</b>	<b>604</b>	<b>92</b>	<b>85</b>
<b>Општа група</b>	<b>630</b>	<b>522</b>	<b>431</b>	<b>91</b>	<b>105</b>	<b>75</b>	<b>28</b>	<b>2</b>	<b>3</b>
Наука и знање уопште	356	307	280	27	49	34	13	2	-
Библиографија и врсте библиографија	48	40	28	12	8	2	6	-	-
Библиотекарство	27	21	15	6	6	3	3	-	-
Серијске публикације	4	4	1	3	-	-	-	-	-
Корпорације, друштва, музеји	77	60	36	24	15	10	5	-	2
Новинарство	12	12	8	4	-	-	-	-	-
Полиграфије, збирна дела	62	51	42	9	11	11	-	-	-
Рукописи, ретка и значајна дела	44	27	21	6	16	15	1	-	1
<b>Филозофија, психологија</b>	<b>323</b>	<b>278</b>	<b>251</b>	<b>27</b>	<b>43</b>	<b>17</b>	<b>15</b>	<b>11</b>	<b>2</b>
Филозофија, психологија	41	30	26	4	11	1	-	10	-
Природа и улага филозофије	3	3	3	-	-	-	-	-	-
Матафизика, филозофија природе	11	9	6	3	2	-	2	-	-
Филозофија ума, филозофија духа	34	30	28	2	4	3	1	-	-
Филозофски системи	55	46	44	2	9	7	2	-	-
Психологија	143	130	116	14	11	3	7	1	2
Логика, научна систематика	9	6	5	1	3	-	3	-	-
Етика, морал, практична филозофија	27	24	23	1	3	3	-	-	-
<b>Религија, теологија</b>	<b>382</b>	<b>255</b>	<b>197</b>	<b>58</b>	<b>120</b>	<b>89</b>	<b>30</b>	<b>1</b>	<b>7</b>
Праисторијске и примитивне религије	7	7	5	2	-	-	-	-	-
Религије пореклом са далеког истоак	3	3	3	-	-	-	-	-	-
Религије пореклом са индијског потконтинента, хинду религија у најширем смислу	9	9	8	1	-	-	-	-	-
Будизам	5	5	4	1	-	-	-	-	-
Античке религије, мањи култови и религије	2	1	-	1	1	-	1	-	-
Јудаизам	3	2	2	-	1	-	1	-	-
Хришћанство, хришћанске цркве и вероисповести	338	214	162	52	117	89	27	1	7
Ислам	8	8	7	1	-	-	-	-	-
Савремени духовни покрети	7	6	6	-	1	-	1	-	-
<b>Друштвене науке (опште)</b>	<b>2874</b>	<b>2503</b>	<b>2291</b>	<b>212</b>	<b>363</b>	<b>245</b>	<b>97</b>	<b>21</b>	<b>8</b>
Друштвене науке (опште)	10	10	10	-	-	-	-	-	-
Друштвене науке по теорији и студијама	11	9	8	1	2	1	1	-	-
Статистика, демографија, социологија	178	151	120	31	25	13	8	4	2
Политика	272	236	221	15	33	20	9	4	3
Привреда, економске науке	321	284	259	25	36	18	17	1	1
Право, законодавство	399	369	330	39	30	11	13	6	-

## 7.2. Books and brochures by areas subject areas (full-length UDC)

	Republic of Serbia								Abroad
	Total	Srbija – sever			Srbija – jug				
		All	Beogradski region	Region Vojvodine	All	Region Sumadije i Zapadne Srbije	Region Juzne i Istocne Srbije		
<b>Total</b>	<b>11101</b>	<b>9328</b>	<b>7825</b>	<b>1503</b>	<b>1688</b>	<b>992</b>	<b>604</b>	<b>92</b>	<b>85</b>
<b>General group</b>	<b>630</b>	<b>522</b>	<b>431</b>	<b>91</b>	<b>105</b>	<b>75</b>	<b>28</b>	<b>2</b>	<b>3</b>
Science and knowledge in general	356	307	280	27	49	34	13	2	-
Bibliography and bibliographies	48	40	28	12	8	2	6	-	-
Librarianship	27	21	15	6	6	3	3	-	-
Serial publications	4	4	1	3	-	-	-	-	-
Corporations, associations, museums	77	60	36	24	15	10	5	-	2
Journalism	12	12	8	4	-	-	-	-	-
Polygraphies, collective works	62	51	42	9	11	11	-	-	-
Manuscripts, rare and remarkable works	44	27	21	6	16	15	1	-	1
<b>Phylosophy, psychology</b>	<b>323</b>	<b>278</b>	<b>251</b>	<b>27</b>	<b>43</b>	<b>17</b>	<b>15</b>	<b>11</b>	<b>2</b>
Phylosophy, psychology	41	30	26	4	11	1	-	10	-
Nature and role of phylosophy	3	3	3	-	-	-	-	-	-
Metaphysics, philosophy of nature	11	9	6	3	2	-	2	-	-
Phylosophy of mind and spirits	34	30	28	2	4	3	1	-	-
Phylosophical systems	55	46	44	2	9	7	2	-	-
Psychology	143	130	116	14	11	3	7	1	2
Logic, scientific systems	9	6	5	1	3	-	3	-	-
Ethics, moral philosophy, practical phylosophy	27	24	23	1	3	3	-	-	-
<b>Religion, theology</b>	<b>382</b>	<b>255</b>	<b>197</b>	<b>58</b>	<b>120</b>	<b>89</b>	<b>30</b>	<b>1</b>	<b>7</b>
Prehistorics and primitive religions	7	7	5	2	-	-	-	-	-
Religions originating in the Far East	3	3	3	-	-	-	-	-	-
Religions originating in the Indian sub-continent, hindu religion in the broad sense	9	9	8	1	-	-	-	-	-
Buddhism	5	5	4	1	-	-	-	-	-
Religions of Antiquity. Minor cults and religions	2	1	-	1	1	-	1	-	-
Judaism	3	2	2	-	1	-	1	-	-
Christianity, Christian churches and confessions	338	214	162	52	117	89	27	1	7
Islam	8	8	7	1	-	-	-	-	-
Modern spiritual movements	7	6	6	-	1	-	1	-	-
<b>Social sciences (general)</b>	<b>2874</b>	<b>2503</b>	<b>2291</b>	<b>212</b>	<b>363</b>	<b>245</b>	<b>97</b>	<b>21</b>	<b>8</b>
Social sciences (general)	10	10	10	-	-	-	-	-	-
Social sciences by theories and studies	11	9	8	1	2	1	1	-	-
Statistics, demography, sociology	178	151	120	31	25	13	8	4	2
Politics	272	236	221	15	33	20	9	4	3
Economic, economic science	321	284	259	25	36	18	17	1	1
Law, jurisprudence	399	369	330	39	30	11	13	6	-

**7.2. Књиге и брошуре по областима (проширена УДК) (наставак)**

	Република Србија								Иностранство
	укупно	Србија – север			Србија – југ				
		свега	Београдски регион	Регион Војводине	свега	Регион Шумадије и Западне Србије	Регион Јужне и Источне Србије	Регион Косово и Метохија	
Јавна управа, влада, војни послови	77	64	51	13	13	8	5	-	-
Социјални рад, социјална помоћ	30	25	23	2	5	1	4	-	-
Васпитање, образовање, настава	1524	1314	1240	74	208	164	38	6	2
Етнологија, етнографија, обичаји, понашање, традиције, начин живота, фолклор	52	41	29	12	11	9	2	-	-
<b>Природне науке</b>	<b>413</b>	<b>347</b>	<b>267</b>	<b>80</b>	<b>65</b>	<b>23</b>	<b>32</b>	<b>10</b>	<b>1</b>
Природне науке	4	3	3	-	1	-	1	-	-
Животна средина	41	32	24	8	8	2	5	1	1
Математика	104	91	74	17	13	3	6	4	-
Астрономија, астрофизика, истраживање свемира	17	14	12	2	3	1	1	1	-
Физика	56	47	28	19	9	3	6	-	-
Хемија	53	47	40	7	6	3	3	-	-
Геологија	35	27	24	3	8	6	2	-	-
Палеонтологија, систематска палеоботаника, систематска палеозоологија	10	7	7	-	3	3	-	-	-
Биологија	39	32	21	11	7	-	5	2	-
Ботаника	18	15	11	4	3	-	2	1	-
Зоологија	36	32	23	9	4	2	1	1	-
<b>Примењене науке, медицина, техника</b>	<b>874</b>	<b>767</b>	<b>601</b>	<b>166</b>	<b>106</b>	<b>47</b>	<b>45</b>	<b>14</b>	<b>1</b>
Примењене науке, медицина, техника	1	1	1	-	-	-	-	-	-
Биотехнологија	7	5	5	-	2	-	2	-	-
Медицина	309	272	219	53	37	13	18	6	-
Инжењерство, техника уопште	204	170	128	42	33	14	14	5	1
Пољпривреда и сродне науке	102	94	66	28	8	5	2	1	-
Домаћинство, становање	41	37	31	6	4	4	-	-	-
Руковођење и организација рада у индустрији, трговини и саобраћају	133	116	98	18	17	8	7	2	-
Хемијске и сродне науке	39	36	28	8	3	1	2	-	-
Индустрије	12	11	3	8	1	1	-	-	-
Индустрије, занати и мали занати	17	16	13	3	1	1	-	-	-
Грађевински занати	9	9	9	-	-	-	-	-	-
<b>Уметност</b>	<b>821</b>	<b>691</b>	<b>550</b>	<b>141</b>	<b>127</b>	<b>88</b>	<b>36</b>	<b>3</b>	<b>3</b>
Уметност	3	2	2	-	1	-	-	1	-
Уметност према врсти и земљама	51	45	30	15	6	4	2	-	-
Просторно планирање и уређење, пејзажи, паркови, вртови	28	26	20	6	2	1	1	-	-
Архитектура	77	70	54	16	7	4	2	1	-



## 7.2. Books and brochures by areas subject areas (full-length UDC) (continued)

	Republic of Serbia								Abroad
	Total	Srbija – sever			Srbija – jug				
		All	Beogradski region	Region Vojvodine	All	Region Sumadije i Zapadne Srbije	Region Juzne i Istocne Srbije		
Public administration, government, military affairs	77	64	51	13	13	8	5	-	-
Social work, social security	30	25	23	2	5	1	4	-	-
Education	1524	1314	1240	74	208	164	38	6	2
Ethnology, ethnography, customs, manners, traditions, way of life, folklore	52	41	29	12	11	9	2	-	-
<b>Natural sciences</b>	<b>413</b>	<b>347</b>	<b>267</b>	<b>80</b>	<b>65</b>	<b>23</b>	<b>32</b>	<b>10</b>	<b>1</b>
Natural sciences	4	3	3	-	1	-	1	-	-
Environmental science	41	32	24	8	8	2	5	1	1
Mathematics	104	91	74	17	13	3	6	4	-
Astronomy, astrophysics and space research	17	14	12	2	3	1	1	1	-
Physics	56	47	28	19	9	3	6	-	-
Chemistry	53	47	40	7	6	3	3	-	-
Geology	35	27	24	3	8	6	2	-	-
Paleontology, system paleobotany, system paleozoology	10	7	7	-	3	3	-	-	-
Biology	39	32	21	11	7	-	5	2	-
Botany	18	15	11	4	3	-	2	1	-
Zoology	36	32	23	9	4	2	1	1	-
<b>Applied sciences, medicine, technology</b>	<b>874</b>	<b>767</b>	<b>601</b>	<b>166</b>	<b>106</b>	<b>47</b>	<b>45</b>	<b>14</b>	<b>1</b>
Applied sciences, medicine, technology	1	1	1	-	-	-	-	-	-
Biotechnology	7	5	5	-	2	-	2	-	-
Medicine	309	272	219	53	37	13	18	6	-
Engineering, technology in general	204	170	128	42	33	14	14	5	1
Agriculture and related sciences	102	94	66	28	8	5	2	1	-
Home economics, domestic science, house keeping	41	37	31	6	4	4	-	-	-
Business management in industry, trade and transport	133	116	98	18	17	8	7	2	-
Chemical technology and related sciences	39	36	28	8	3	1	2	-	-
Industries	12	11	3	8	1	1	-	-	-
Industries, crafts and trades	17	16	13	3	1	1	-	-	-
Building trades	9	9	9	-	-	-	-	-	-
<b>Arts</b>	<b>821</b>	<b>691</b>	<b>550</b>	<b>141</b>	<b>127</b>	<b>88</b>	<b>36</b>	<b>3</b>	<b>3</b>
Arts	3	2	2	-	1	-	-	1	-
Arts by types and countries	51	45	30	15	6	4	2	-	-
Spatial planning, landscapes, parks, gardens	28	26	20	6	2	1	1	-	-
Architecture	77	70	54	16	7	4	2	1	-

**7.2. Књиге и брошуре по областима (проширена УДК) (наставак)**

	Република Србија								Иностран- ство
	укупно	Србија – север			Србија – југ				
		свега	Београд- ски регион	Регион Војводине	свега	Регион Шумадије и Западне Србије	Регион Јужне и Источне Србије	Регион Косово и Метохија	
Пластичне уметности, уметничко обликовање керамике, уметничко обликовање метала, златарство, сребрарство	55	36	22	14	19	15	4	-	-
Цртање, дизајн	240	217	200	17	23	20	3	-	-
Сликарство	117	89	59	30	27	23	4	-	1
Графика	9	7	3	4	2	2	-	-	-
Фотографија, фотографски поступци, фотографски снимци, документарна фотографија	24	18	9	9	6	2	4	-	-
Музика, музикологија, музичко васпитање	62	48	38	10	14	8	6	-	-
Рекреација, забава, игре, спорт	155	133	113	20	20	9	10	1	2
<b>Лингвистика, филологија и књижевност</b>	<b>4334</b>	<b>3642</b>	<b>2997</b>	<b>645</b>	<b>638</b>	<b>351</b>	<b>261</b>	<b>26</b>	<b>54</b>
Лингвистика, филологија и књижевност	1	1	1	-	-	-	-	-	-
Лингвистика и филологија	7	7	5	2	-	-	-	-	-
Општа питања лингвистике	241	207	163	44	32	10	19	3	2
Књижевност, историја књижевности	4085	3427	2828	599	606	341	242	23	52
<b>Археологија, географија, биографија, историја</b>	<b>450</b>	<b>323</b>	<b>240</b>	<b>83</b>	<b>121</b>	<b>57</b>	<b>60</b>	<b>4</b>	<b>6</b>
Археологија	115	65	48	17	50	20	29	1	-
Географија	16	13	9	4	2	1	1	-	1
Биографија	78	58	40	18	20	11	7	2	-
Историја	59	48	37	11	11	6	5	-	-
Историја народа	182	139	106	33	38	19	18	1	5

## 7.2. Books and brochures by areas subject areas (full-length UDC) (continued)

	Republic of Serbia								Abroad
	Total	Srbija – sever			Srbija – jug				
		All	Beogradski region	Region Vojvodine	All	Region Sumadije i Zapadne Srbije	Region Juzne i Istocne Srbije		
Plastic arts, artistic ceramics modeling, artistic metal modeling, goldsmith, silversmith	55	36	22	14	19	15	4	-	-
Drawing, design дизајн	240	217	200	17	23	20	3	-	-
Painting	117	89	59	30	27	23	4	-	1
Graphic art	9	7	3	4	2	2	-	-	-
Photography, photographic processes, shoots, documentary photography	24	18	9	9	6	2	4	-	-
Music, musicology	62	48	38	10	14	8	6	-	-
Recreation, entertainment, games, sports	155	133	113	20	20	9	10	1	2
<b>Linguistics, philology and literature</b>	<b>4334</b>	<b>3642</b>	<b>2997</b>	<b>645</b>	<b>638</b>	<b>351</b>	<b>261</b>	<b>26</b>	<b>54</b>
Linguistics, philology and literature	1	1	1	-	-	-	-	-	-
Linguistics and philology	7	7	5	2	-	-	-	-	-
General linguistics	241	207	163	44	32	10	19	3	2
Literature, history of literature	4085	3427	2828	599	606	341	242	23	52
<b>Archaeology, geography, biography, history</b>	<b>450</b>	<b>323</b>	<b>240</b>	<b>83</b>	<b>121</b>	<b>57</b>	<b>60</b>	<b>4</b>	<b>6</b>
Archaeology	115	65	48	17	50	20	29	1	-
Geography	16	13	9	4	2	1	1	-	1
Biography	78	58	40	18	20	11	7	2	-
History	59	48	37	11	11	6	5	-	-
History of nations	182	139	106	33	38	19	18	1	5

### 7.3. Књиге и брошуре према језику издања

	Република Србија								Иностранство
	укупно	Србија – север			Србија – југ				
		свега	Београдски регион	Регион Војводине	свега	Регион Шумадије и Западне Србије	Регион Јужне и Источне Србије	Регион Косово и Метохија	
<b>Укупно</b>	<b>11101</b>	<b>9328</b>	<b>7825</b>	<b>1503</b>	<b>1688</b>	<b>992</b>	<b>604</b>	<b>92</b>	<b>85</b>
Српски	9427	7873	6717	1156	1498	914	508	76	56
Енглески	294	247	188	59	42	12	29	1	5
Мађарски	109	107	30	77	2	2	-	-	-
Бошњачки	93	82	82	-	8	6	2	-	3
Хрватски	89	77	61	16	-	-	-	-	12
Словачки	26	26	1	25	-	-	-	-	-
Немачки	25	20	19	1	5	1	4	-	-
Албански	20	9	9	-	10	-	-	10	1
Руски	15	13	12	1	2	2	-	-	-
Румунски	14	13	3	10	1	-	1	-	-
Бугарски	13	5	5	-	8	-	8	-	-
Француски	11	10	10	-	1	-	1	-	-
Словеначки	8	8	2	6	-	-	-	-	-
Италијански	4	3	3	-	1	-	1	-	-
Шпански	4	4	4	-	-	-	-	-	-
Русински	4	4	-	4	-	-	-	-	-
Македонски	2	1	1	-	-	-	-	-	1
Чешки	1	-	-	-	-	-	-	-	1
Грчки	1	1	1	-	-	-	-	-	-
Ромски	1	1	1	-	-	-	-	-	-
Српски-Енглески	556	483	420	63	73	37	35	1	-
Српски-Немачки	56	55	50	5	1	1	-	-	-
Српски-Руски	45	42	40	2	2	2	-	-	1
Српски-Француски	33	33	32	1	-	-	-	-	-
Српски-Мађарски	20	20	4	16	-	-	-	-	-
Српски-Италијански	12	10	9	1	1	1	-	-	1
Српски-Румунски	9	7	1	6	2	1	1	-	-
Српски-Шпански	9	9	8	1	-	-	-	-	-
Српски-Ромски	3	2	2	-	1	1	-	-	-
Српски-Грчки	2	2	2	-	-	-	-	-	-
Српски-Русински	2	2	1	1	-	-	-	-	-
Српски-Турски	1	1	1	-	-	-	-	-	-
На више језика	164	133	88	45	28	12	12	4	3
Остали	28	25	18	7	2	-	2	-	1

## 7.3. Books and brochures by language of publication

	Republic of Serbia								Abroad
	Total	Srbija – sever			Srbija – jug				
		All	Beogradski region	Region Vojvodine	All	Region Sumadije i Zapadne Srbije	Region Juzne i Istocne Srbije		
<b>Total</b>	<b>11101</b>	<b>9328</b>	<b>7825</b>	<b>1503</b>	<b>1688</b>	<b>992</b>	<b>604</b>	<b>92</b>	<b>85</b>
Serbian	9427	7873	6717	1156	1498	914	508	76	56
English	294	247	188	59	42	12	29	1	5
Hungarian	109	107	30	77	2	2	-	-	-
Bosniak	93	82	82	-	8	6	2	-	3
Croatian	89	77	61	16	-	-	-	-	12
Slovakian	26	26	1	25	-	-	-	-	-
German	25	20	19	1	5	1	4	-	-
Albanian	20	9	9	-	10	-	-	10	1
Russian	15	13	12	1	2	2	-	-	-
Romanian	14	13	3	10	1	-	1	-	-
Bulgarian	13	5	5	-	8	-	8	-	-
French	11	10	10	-	1	-	1	-	-
Slovenian	8	8	2	6	-	-	-	-	-
Italian	4	3	3	-	1	-	1	-	-
Spanish	4	4	4	-	-	-	-	-	-
Ruthenian	4	4	-	4	-	-	-	-	-
Macedonian	2	1	1	-	-	-	-	-	1
Czech	1	-	-	-	-	-	-	-	1
Greek	1	1	1	-	-	-	-	-	-
Roma language	1	1	1	-	-	-	-	-	-
Serbian-English	556	483	420	63	73	37	35	1	-
Serbian-German	56	55	50	5	1	1	-	-	-
Serbian-Russian	45	42	40	2	2	2	-	-	1
Serbian-French	33	33	32	1	-	-	-	-	-
Serbian-Hungarian	20	20	4	16	-	-	-	-	-
Serbian-Italian	12	10	9	1	1	1	-	-	1
Serbian-Romanian	9	7	1	6	2	1	1	-	-
Serbian-Spanish	9	9	8	1	-	-	-	-	-
Serbian-Roma language	3	2	2	-	1	1	-	-	-
Serbian-Greek	2	2	2	-	-	-	-	-	-
Serbian-Ruthenian	2	2	1	1	-	-	-	-	-
Serbian-Turkish	1	1	1	-	-	-	-	-	-
Several languages	164	133	88	45	28	12	12	4	3
Other	28	25	18	7	2	-	2	-	1

**7.4. Серијске публикације према типу, припадности области (према УДК) и седишту издавача**

Тип публикације	Област публикације	Република Србија								Иностранство
		Укупно	Србија – север			Србија – југ				
			свега	Београдски регион	Регион Војводине	свега	Регион Шумадије и Западне Србије	Регион Јужне и Источне Србије	Регион Косово и Метохија	
<b>Укупно</b>		<b>1759</b>	<b>1403</b>	<b>944</b>	<b>459</b>	<b>353</b>	<b>174</b>	<b>163</b>	<b>16</b>	<b>3</b>
<b>Часописи</b>		<b>1384</b>	<b>1095</b>	<b>760</b>	<b>335</b>	<b>286</b>	<b>128</b>	<b>143</b>	<b>15</b>	<b>3</b>
	Општа група	107	90	48	42	16	10	4	2	1
	Филозофија, психологија	30	28	22	6	2	-	2	-	-
	Религија, теологија	43	30	19	11	13	7	6	-	-
	Друштвене науке (опште)	392	328	254	74	63	26	32	5	1
	Природне науке	91	57	47	10	34	11	23	-	-
	Примењене науке, медицина, техника	355	288	195	93	67	29	37	1	-
	Уметност	156	134	80	54	22	10	11	1	-
	Лингвистика, филологија и књижевност	133	87	58	29	45	19	23	3	1
	Археологија, географија, биографија, историја	77	53	37	16	24	16	5	3	-
<b>Књижна збирка</b>		<b>1</b>	-	-	-	<b>1</b>	<b>1</b>	-	-	-
	Лингвистика, филологија и књижевност	1	-	-	-	1	1	-	-	-
<b>Новине/листови</b>		<b>282</b>	<b>220</b>	<b>123</b>	<b>97</b>	<b>62</b>	<b>42</b>	<b>19</b>	<b>1</b>	-
	Општа група	10	9	4	5	1	1	-	-	-
	Филозофија, психологија	1	1	1	-	-	-	-	-	-
	Религија, теологија	10	9	6	3	1	-	1	-	-
	Друштвене науке (опште)	151	105	58	47	46	31	14	1	-
	Природне науке	2	2	2	-	-	-	-	-	-
	Примењене науке, медицина, техника	47	39	27	12	8	5	3	-	-
	Уметност	43	40	18	22	3	2	1	-	-
	Лингвистика, филологија и књижевност	18	15	7	8	3	3	-	-	-
<b>Неповезани листови са занимљивим садржајем</b>		<b>13</b>	<b>13</b>	<b>13</b>	-	-	-	-	-	-
	Општа група	1	1	1	-	-	-	-	-	-
	Друштвене науке (опште)	8	8	8	-	-	-	-	-	-
	Примењене науке, медицина, техника	4	4	4	-	-	-	-	-	-
<b>Остале серијске публикације</b>		<b>79</b>	<b>75</b>	<b>48</b>	<b>27</b>	<b>4</b>	<b>3</b>	<b>1</b>	-	-
	Општа група	17	17	12	5	-	-	-	-	-
	Филозофија, психологија	1	1	1	-	-	-	-	-	-
	Религија, теологија	8	8	3	5	-	-	-	-	-
	Друштвене науке (опште)	26	24	21	3	2	1	1	-	-
	Природне науке	6	6	6	-	-	-	-	-	-
	Примењене науке, медицина, техника	8	8	2	6	-	-	-	-	-
	Уметност	8	7	2	5	1	1	-	-	-
	Лингвистика, филологија и књижевност	2	2	-	2	-	-	-	-	-
	Археологија, географија, биографија, историја	3	2	1	1	1	1	-	-	-

## 7.4. Serial publications by types, subject areas (by UDC) and publisher's head office

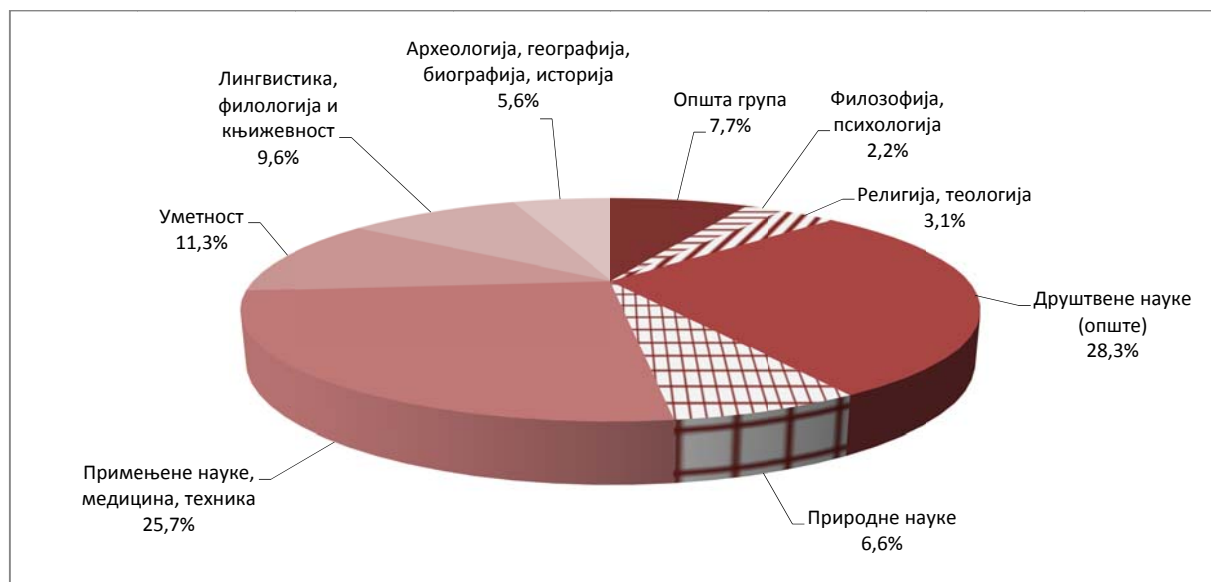
Type of publication	Subject area of publication	Republic of Serbia							Abroad	
		Total	Srbija – sever			Srbija – jug				
			All	Beogradski region	Region Vojvodine	All	Region Sumadije i Zapadne Srbije	Region Juzne i Istocne Srbije		Region Kosovo i Metohija
<b>Total</b>		<b>1759</b>	<b>1403</b>	<b>944</b>	<b>459</b>	<b>353</b>	<b>174</b>	<b>163</b>	<b>16</b>	<b>3</b>
<b>Magazines</b>		<b>1384</b>	<b>1095</b>	<b>760</b>	<b>335</b>	<b>286</b>	<b>128</b>	<b>143</b>	<b>15</b>	<b>3</b>
	General group	107	90	48	42	16	10	4	2	1
	Philosophy, psychology	30	28	22	6	2	-	2	-	-
	Religion, theology	43	30	19	11	13	7	6	-	-
	Social sciences (general)	392	328	254	74	63	26	32	5	1
	Natural sciences	91	57	47	10	34	11	23	-	-
	Applied sciences, medicine, technology	355	288	195	93	67	29	37	1	-
	Arts	156	134	80	54	22	10	11	1	-
	Linguistics, philology and literature	133	87	58	29	45	19	23	3	1
	Archeology, geography, biography, history	77	53	37	16	24	16	5	3	-
<b>Book collection</b>		<b>1</b>	-	-	-	<b>1</b>	<b>1</b>	-	-	-
	Linguistics, philology and literature	1	-	-	-	1	1	-	-	-
<b>Newspapers</b>		<b>282</b>	<b>220</b>	<b>123</b>	<b>97</b>	<b>62</b>	<b>42</b>	<b>19</b>	<b>1</b>	-
	General group	10	9	4	5	1	1	-	-	-
	Philosophy, psychology	1	1	1	-	-	-	-	-	-
	Religion, theology	10	9	6	3	1	-	1	-	-
	Social sciences (general)	151	105	58	47	46	31	14	1	-
	Natural sciences	2	2	2	-	-	-	-	-	-
	Applied sciences, medicine, technology	47	39	27	12	8	5	3	-	-
	Arts	43	40	18	22	3	2	1	-	-
	Linguistics, philology and literature	18	15	7	8	3	3	-	-	-
<b>Unknown newspapers with interesting content</b>		<b>13</b>	<b>13</b>	<b>13</b>	-	-	-	-	-	-
	General group	1	1	1	-	-	-	-	-	-
	Social sciences (general)	8	8	8	-	-	-	-	-	-
	Applied sciences, medicine, technology	4	4	4	-	-	-	-	-	-
<b>Other serial publications</b>		<b>79</b>	<b>75</b>	<b>48</b>	<b>27</b>	<b>4</b>	<b>3</b>	<b>1</b>	-	-
	General group	17	17	12	5	-	-	-	-	-
	Philosophy, psychology	1	1	1	-	-	-	-	-	-
	Religion, theology	8	8	3	5	-	-	-	-	-
	Social sciences (general)	26	24	21	3	2	1	1	-	-
	Natural sciences	6	6	6	-	-	-	-	-	-
	Applied sciences, medicine, technology	8	8	2	6	-	-	-	-	-
	Arts	8	7	2	5	1	1	-	-	-
	Linguistics, philology and literature	2	2	-	2	-	-	-	-	-
	Archeology, geography, biography, history	3	2	1	1	1	1	-	-	-

Укупним бројем серијских публикација обухваћене су и публикације које су штампане у Републици Србији, а издавачи су из иностранства.

Према методологији Народне библиотеке Србије, поред листова и часописа, у групу серијских публикација сврставају се и посебно су разврстане књижна збирка, неповезани листови са занимљивим садржајем, и остале серијске публикације.

Све серијске публикације разврстане су по областима, према УДК, која представља развијен међународни класификациони систем примењив на целокупно људско знање, без обзира на то у ком се облику оно налази.

Часописи по областима (УДК)



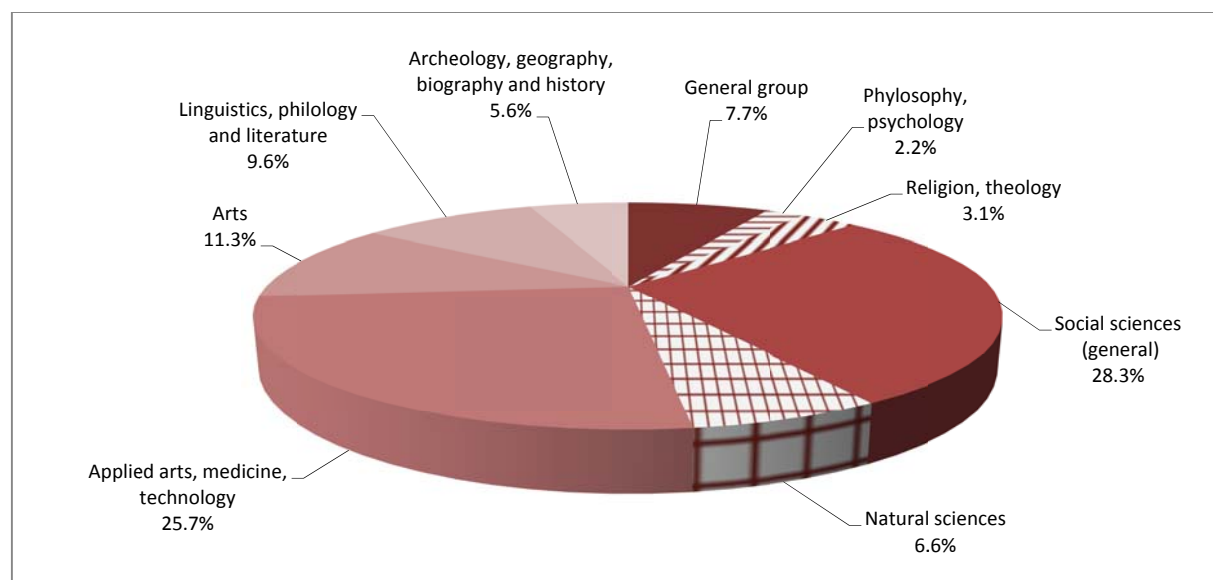


The total number of serial publications includes also publications printed in the Republic of Serbia, but which publishers are from abroad.

As laid down in the methodology of the National Library of Serbia, in addition to newspapers and magazines, the group of serial publications encompasses also book collection, newspapers with interesting content, database and other serial publication.

All serial publications are classified into subject areas, by UDC, which is an international classification system applicable to the whole human knowledge, regardless of the form.

**Magazines by subject areas (UDC)**



**7.5. Серијске публикације према седишту издавача и језику издања**

Тип публикације	Језик	Република Србија								Иностранство
		Укупно	Србија – север			Србија – југ				
			свега	Београдски регион	Регион Војводине	свега	Регион Шумадије и Западне Србије	Регион Јужне и Источне Србије	Регион Косово и Метохија	
<b>Укупно</b>		<b>1759</b>	<b>1403</b>	<b>944</b>	<b>459</b>	<b>353</b>	<b>174</b>	<b>163</b>	<b>16</b>	<b>3</b>
<b>Часописи</b>		<b>1384</b>	<b>1095</b>	<b>760</b>	<b>335</b>	<b>286</b>	<b>128</b>	<b>143</b>	<b>15</b>	<b>3</b>
	Српски	926	747	536	211	179	93	74	12	-
	Енглески	204	134	98	36	69	20	48	1	1
	Мађарски	18	17	-	17	1	1	-	-	-
	Хрватски	9	9	1	8	-	-	-	-	-
	Словачки	7	7	-	7	-	-	-	-	-
	Румунски	6	6	-	6	-	-	-	-	-
	Руски	4	4	3	1	-	-	-	-	-
	Македонски	2	2	-	2	-	-	-	-	-
	Немачки	1	1	-	1	-	-	-	-	-
	Српски-Енглески	153	122	94	28	30	12	16	2	1
	Српски-Мађарски	5	5	1	4	-	-	-	-	-
	Српски-Немачки	1	1	1	-	-	-	-	-	-
	Српски-Румунски	1	1	-	1	-	-	-	-	-
	Српски-Руски	1	1	1	-	-	-	-	-	-
	На више језика	43	35	25	10	7	2	5	-	1
	Остали	3	3	-	3	-	-	-	-	-
<b>Књижна збирка</b>		<b>1</b>	<b>-</b>	<b>-</b>	<b>-</b>	<b>1</b>	<b>1</b>	<b>-</b>	<b>-</b>	<b>-</b>
	Српски	1	-	-	-	1	1	-	-	-
<b>Новине/листови</b>		<b>282</b>	<b>220</b>	<b>123</b>	<b>97</b>	<b>62</b>	<b>42</b>	<b>19</b>	<b>1</b>	<b>-</b>
	Српски	244	182	116	66	62	42	19	1	-
	Мађарски	11	11	-	11	-	-	-	-	-
	Хрватски	4	4	-	4	-	-	-	-	-
	Румунски	4	4	-	4	-	-	-	-	-
	Словачки	3	3	-	3	-	-	-	-	-
	Енглески	2	2	2	-	-	-	-	-	-
	Немачки	1	1	1	-	-	-	-	-	-
	Словеначки	1	1	1	-	-	-	-	-	-
	Српски-Мађарски	4	4	-	4	-	-	-	-	-
	Српски-Енглески	2	2	-	2	-	-	-	-	-
	На више језика	2	2	2	-	-	-	-	-	-
	Остали	4	4	1	3	-	-	-	-	-
<b>Неповезани листови са занимљивим садржајем</b>		<b>13</b>	<b>13</b>	<b>13</b>	<b>-</b>	<b>-</b>	<b>-</b>	<b>-</b>	<b>-</b>	<b>-</b>
	Српски	13	13	13	-	-	-	-	-	-
<b>Друго</b>		<b>79</b>	<b>75</b>	<b>48</b>	<b>27</b>	<b>4</b>	<b>3</b>	<b>1</b>	<b>-</b>	<b>-</b>
	Српски	65	61	44	17	4	3	1	-	-
	Мађарски	3	3	-	3	-	-	-	-	-
	Словачки	3	3	-	3	-	-	-	-	-
	Енглески	2	2	2	-	-	-	-	-	-
	Српски-Енглески	3	3	1	2	-	-	-	-	-
	Српски-Мађарски	1	1	-	1	-	-	-	-	-
	На више језика	2	2	1	1	-	-	-	-	-

## 7.5. Serial publications by publisher's head office and language of publication

Type of publication	Language	Republic of Serbia								Abroad
		Total	Srbija – sever			Srbija – jug				
			All	Beogradsk i region	Region Vojvodine	All	Region Sumadije i Zapadne Srbije	Region Juzne i Istocne Srbije	Region Kosovo i Metohija	
<b>TOTAL</b>		<b>1759</b>	<b>1403</b>	<b>944</b>	<b>459</b>	<b>353</b>	<b>174</b>	<b>163</b>	<b>16</b>	<b>3</b>
<b>Magazines</b>		<b>1384</b>	<b>1095</b>	<b>760</b>	<b>335</b>	<b>286</b>	<b>128</b>	<b>143</b>	<b>15</b>	<b>3</b>
	Serbian	926	747	536	211	179	93	74	12	-
	English	204	134	98	36	69	20	48	1	1
	Hungarian	18	17	-	17	1	1	-	-	-
	Croatian	9	9	1	8	-	-	-	-	-
	Slovakian	7	7	-	7	-	-	-	-	-
	Romanian	6	6	-	6	-	-	-	-	-
	Russian	4	4	3	1	-	-	-	-	-
	Macedonian	2	2	-	2	-	-	-	-	-
	German	1	1	-	1	-	-	-	-	-
	Serbian-English	153	122	94	28	30	12	16	2	1
	Serbian-Hungarian	5	5	1	4	-	-	-	-	-
	Serbian-German	1	1	1	-	-	-	-	-	-
	Serbian-Romanian	1	1	-	1	-	-	-	-	-
	Serbian-Russian	1	1	1	-	-	-	-	-	-
	Several languages	43	35	25	10	7	2	5	-	1
	Other	3	3	-	3	-	-	-	-	-
<b>Book collection</b>		<b>1</b>	-	-	-	<b>1</b>	<b>1</b>	-	-	-
	Serbian	1	-	-	-	1	1	-	-	-
<b>Newspapers</b>		<b>282</b>	<b>220</b>	<b>123</b>	<b>97</b>	<b>62</b>	<b>42</b>	<b>19</b>	<b>1</b>	-
	Serbian	244	182	116	66	62	42	19	1	-
	Hungarian	11	11	-	11	-	-	-	-	-
	Croatian	4	4	-	4	-	-	-	-	-
	Romanian	4	4	-	4	-	-	-	-	-
	Slovakian	3	3	-	3	-	-	-	-	-
	English	2	2	2	-	-	-	-	-	-
	German	1	1	1	-	-	-	-	-	-
	Slovakian	1	1	1	-	-	-	-	-	-
	Serbian-Hungarian	4	4	-	4	-	-	-	-	-
	Serbian-English	2	2	-	2	-	-	-	-	-
	Several languages	2	2	2	-	-	-	-	-	-
	Other	4	4	1	3	-	-	-	-	-
<b>Unrelated newspapers with interesting content</b>		<b>13</b>	<b>13</b>	<b>13</b>	-	-	-	-	-	-
	Serbian	13	13	13	-	-	-	-	-	-
<b>Other</b>		<b>79</b>	<b>75</b>	<b>48</b>	<b>27</b>	<b>4</b>	<b>3</b>	<b>1</b>	-	-
	Serbian	65	61	44	17	4	3	1	-	-
	Hungarian	3	3	-	3	-	-	-	-	-
	Slovakian	3	3	-	3	-	-	-	-	-
	English	2	2	2	-	-	-	-	-	-
	Serbian-English	3	3	1	2	-	-	-	-	-
	Serbian-Hungarian	1	1	-	1	-	-	-	-	-
	Several languages	2	2	1	1	-	-	-	-	-

**7.6. Серијске публикације према типу, периодици објављивања и седишту издавача**

Седиште издавача	Часописи	Новине	Књижна збирка	Неповезани листови	Остале публикације
<b>РЕПУБЛИКА СРБИЈА</b>	<b>1381</b>	<b>282</b>	<b>1</b>	<b>13</b>	<b>79</b>
Дневно	-	19	-	-	-
Два пута недељно	3	4	-	-	-
Недељно	23	59	-	-	-
Двонедељно	11	9	-	-	-
Два пута месечно	14	10	-	-	-
Месечно	185	60	-	-	7
Двомесечно	96	16	-	-	5
Тромесечно	271	23	-	10	2
Три пута годишње	56	-	-	-	-
Два пута годишње	204	7	-	-	-
Годишње	231	9	-	-	53
Није познато	226	44	1	-	7
Повремено	52	10	-	3	3
Друго	9	12	-	-	2
<b>СРБИЈА – СЕВЕР</b>	<b>1095</b>	<b>220</b>	<b>-</b>	<b>13</b>	<b>75</b>
Дневно	-	16	-	-	-
Два пута недељно	2	4	-	-	-
Недељно	20	40	-	-	-
Двонедељно	10	6	-	-	-
Два пута месечно	14	6	-	-	-
Месечно	174	54	-	-	7
Двомесечно	91	16	-	-	5
Тромесечно	213	22	-	10	2
Три пута годишње	39	-	-	-	-
Два пута годишње	142	6	-	-	-
Годишње	177	5	-	-	49
Није познато	169	30	-	-	7
Повремено	37	6	-	3	3
Друго	7	9	-	-	2
<b>Београдски регион</b>	<b>760</b>	<b>123</b>	<b>-</b>	<b>13</b>	<b>48</b>
Дневно	-	14	-	-	-
Два пута недељно	1	2	-	-	-
Недељно	11	17	-	-	-
Двонедељно	7	4	-	-	-
Два пута месечно	13	5	-	-	-
Месечно	113	32	-	-	5
Двомесечно	41	6	-	-	-
Тромесечно	157	12	-	10	2
Три пута годишње	30	-	-	-	-
Два пута годишње	96	4	-	-	-
Годишње	124	4	-	-	33
Није познато	133	17	-	-	5
Повремено	32	4	-	3	3
Друго	2	2	-	-	-
<b>Регион Војводине</b>	<b>335</b>	<b>97</b>	<b>-</b>	<b>-</b>	<b>27</b>
Дневно	-	2	-	-	-
Два пута недељно	1	2	-	-	-
Недељно	9	23	-	-	-
Двонедељно	3	2	-	-	-
Два пута месечно	1	1	-	-	-
Месечно	61	22	-	-	2
Двомесечно	50	10	-	-	5
Тромесечно	56	10	-	-	-
Три пута годишње	9	-	-	-	-
Два пута годишње	46	2	-	-	-
Годишње	53	1	-	-	16
Није познато	36	13	-	-	2
Повремено	5	2	-	-	-
Друго	5	7	-	-	2

## 7.6. Serial publications by types, frequency and publisher's head office

Publisher's head office	Magazines	Newspapers	Book collection	Unrelated newspapers	Other publications
<b>REPUBLIC OF SERBIA</b>	<b>1381</b>	<b>282</b>	<b>1</b>	<b>13</b>	<b>79</b>
Dailies	-	19	-	-	-
Semi-weeklies	3	4	-	-	-
Weeklies	23	59	-	-	-
Bi-weeklies	11	9	-	-	-
Semi-monthlies	14	10	-	-	-
Monthlies	185	60	-	-	7
Bi-monthlies	96	16	-	-	5
Quarterlies	271	23	-	10	2
Three times a year	56	-	-	-	-
Semi-annual	204	7	-	-	-
Annual	231	9	-	-	53
Unknown	226	44	1	-	7
Occasional	52	10	-	3	3
Other	9	12	-	-	2
<b>SRBIJA – SEVER</b>	<b>1095</b>	<b>220</b>	<b>-</b>	<b>13</b>	<b>75</b>
Dailies	-	16	-	-	-
Semi-weeklies	2	4	-	-	-
Weeklies	20	40	-	-	-
Bi-weeklies	10	6	-	-	-
Semi-monthlies	14	6	-	-	-
Monthlies	174	54	-	-	7
Bi-monthlies	91	16	-	-	5
Quarterlies	213	22	-	10	2
Three times a year	39	-	-	-	-
Semi-annual	142	6	-	-	-
Annual	177	5	-	-	49
Unknown	169	30	-	-	7
Occasional	37	6	-	3	3
Other	7	9	-	-	2
<b>Beogradski region</b>	<b>760</b>	<b>123</b>	<b>-</b>	<b>13</b>	<b>48</b>
Dailies	-	14	-	-	-
Semi-weeklies	1	2	-	-	-
Weeklies	11	17	-	-	-
Bi-weeklies	7	4	-	-	-
Semi-monthlies	13	5	-	-	-
Monthlies	113	32	-	-	5
Bi-monthlies	41	6	-	-	-
Quarterlies	157	12	-	10	2
Three times a year	30	-	-	-	-
Semi-annual	96	4	-	-	-
Annual	124	4	-	-	33
Unknown	133	17	-	-	5
Occasional	32	4	-	3	3
Other	2	2	-	-	-
<b>Region Vojvodine</b>	<b>335</b>	<b>97</b>	<b>-</b>	<b>-</b>	<b>27</b>
Dailies	-	2	-	-	-
Semi-weeklies	1	2	-	-	-
Weeklies	9	23	-	-	-
Bi-weeklies	3	2	-	-	-
Semi-monthlies	1	1	-	-	-
Monthlies	61	22	-	-	2
Bi-monthlies	50	10	-	-	5
Quarterlies	56	10	-	-	-
Three times a year	9	-	-	-	-
Semi-annual	46	2	-	-	-
Annual	53	1	-	-	16
Unknown	36	13	-	-	2
Occasional	5	2	-	-	-
Other	5	7	-	-	2

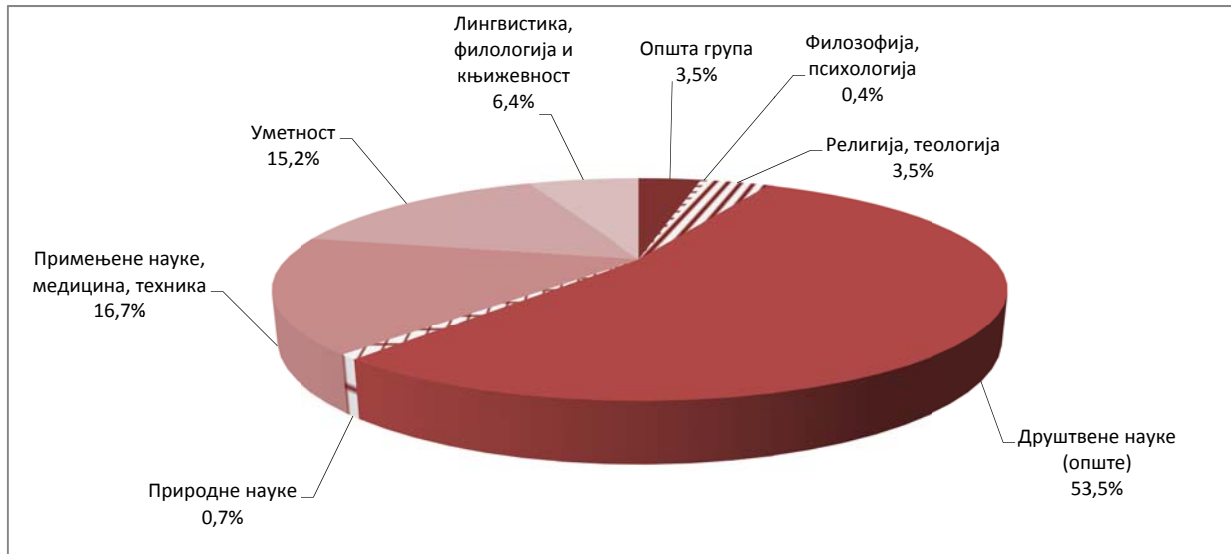
**7.6. Серијске публикације према типу, периодици објављивања и седишту издавача (наставак)**

Седиште издавача	Часописи	Новине	Књижна збирка	Неповезани листови	Остале публикације
СРБИЈА – ЈУГ	286	62	1	-	4
дневно	-	3	-	-	-
Два пута недељно	1	-	-	-	-
Недељно	3	19	-	-	-
Двонедељно	1	3	-	-	-
Два пута месечно	-	4	-	-	-
Месечно	11	6	-	-	-
Двомесечно	5	-	-	-	-
Тромесечно	58	1	-	-	-
Три пута годишње	17	-	-	-	-
Два пута годишње	62	1	-	-	-
Годишње	54	4	-	-	4
Није познато	57	14	1	-	-
Повремено	15	4	-	-	-
Друго	2	3	-	-	-
<b>Регион Шумадије и Западне Србије</b>	<b>128</b>	<b>42</b>	<b>1</b>	-	<b>3</b>
дневно	-	1	-	-	-
Два пута недељно	1	-	-	-	-
Недељно	3	11	-	-	-
Двонедељно	1	1	-	-	-
Два пута месечно	-	3	-	-	-
Месечно	7	4	-	-	-
Двомесечно	1	-	-	-	-
Тромесечно	26	1	-	-	-
Три пута годишње	7	-	-	-	-
Два пута годишње	21	1	-	-	-
Годишње	30	4	-	-	3
Није познато	23	13	1	-	-
Повремено	7	1	-	-	-
Друго	1	2	-	-	-
<b>Регион Јужне и Источне Србије</b>	<b>143</b>	<b>19</b>	-	-	<b>1</b>
дневно	-	2	-	-	-
Недељно	-	7	-	-	-
Двонедељно	-	2	-	-	-
Два пута месечно	-	1	-	-	-
Месечно	3	2	-	-	-
Двомесечно	3	-	-	-	-
Тромесечно	28	-	-	-	-
Три пута годишње	10	-	-	-	-
Два пута годишње	37	-	-	-	-
Годишње	21	-	-	-	1
Није познато	32	1	-	-	-
Повремено	8	3	-	-	-
Друго	1	1	-	-	-
<b>Регион Косово и Метохија</b>	<b>15</b>	<b>1</b>	-	-	-
Недељно	-	1	-	-	-
Месечно	1	-	-	-	-
Двомесечно	1	-	-	-	-
Тромесечно	4	-	-	-	-
Два пута годишње	4	-	-	-	-
Годишње	3	-	-	-	-
Није познато	2	-	-	-	-
<b>Иностранство</b>	<b>3</b>	-	-	-	-
Тромесечно	2	-	-	-	-
Није познато	1	-	-	-	-

## 7.6. Serial publications by types, frequency and publisher's head office (continued)

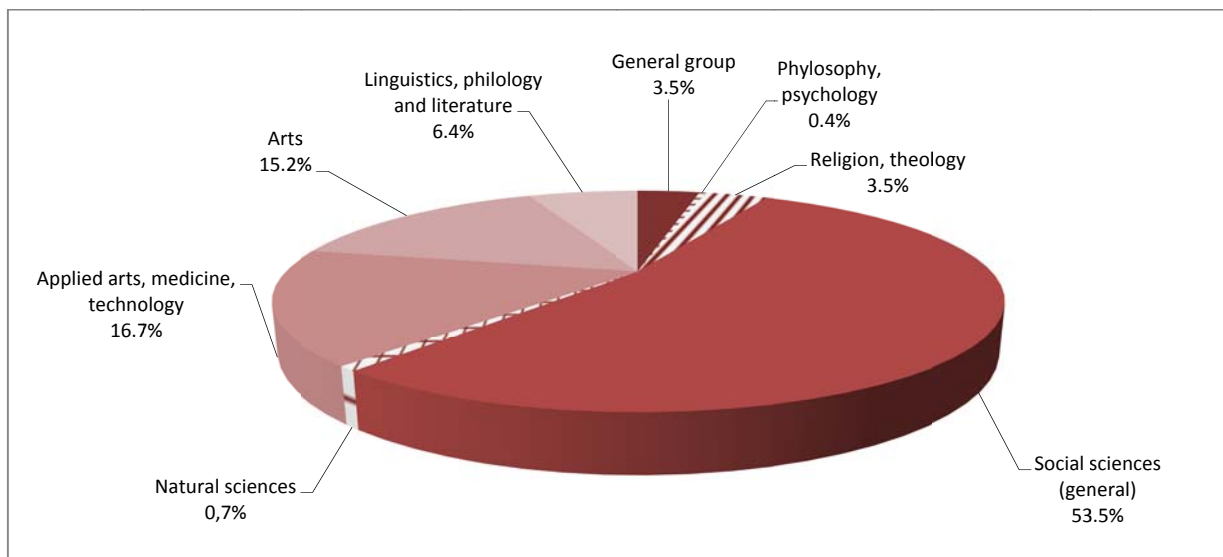
Publisher's head office	Magazines	Newspapers	Book collection	Unrelated newspapers	Other publications
SRBIJA – JUG	286	62	1	-	4
Dailies	-	3	-	-	-
Semi-weeklies	1	-	-	-	-
Weeklies	3	19	-	-	-
Bi-weeklies	1	3	-	-	-
Semi-monthlies	-	4	-	-	-
Monthlies	11	6	-	-	-
Bi-monthlies	5	-	-	-	-
Quarterlies	58	1	-	-	-
Three times a year	17	-	-	-	-
Semi-annual	62	1	-	-	-
Annual	54	4	-	-	4
Unknown	57	14	1	-	-
Occasional	15	4	-	-	-
Other	2	3	-	-	-
<b>Region Šumadije i Zapadne Srbije</b>	<b>128</b>	<b>42</b>	<b>1</b>	<b>-</b>	<b>3</b>
Dailies	-	1	-	-	-
Semi-weeklies	1	-	-	-	-
Weeklies	3	11	-	-	-
Bi-weeklies	1	1	-	-	-
Semi-monthlies	-	3	-	-	-
Monthlies	7	4	-	-	-
Bi-monthlies	1	-	-	-	-
Quarterlies	26	1	-	-	-
Three times a year	7	-	-	-	-
Semi-annual	21	1	-	-	-
Annual	30	4	-	-	3
Unknown	23	13	1	-	-
Occasional	7	1	-	-	-
Other	1	2	-	-	-
<b>Region Južne i Istočne Srbije</b>	<b>143</b>	<b>19</b>	<b>-</b>	<b>-</b>	<b>1</b>
Dailies	-	2	-	-	-
Semi-weeklies	-	7	-	-	-
Weeklies	-	2	-	-	-
Bi-weeklies	-	1	-	-	-
Monthlies	3	2	-	-	-
Bi-monthlies	3	-	-	-	-
Quarterlies	28	-	-	-	-
Three times a year	10	-	-	-	-
Semi-annual	37	-	-	-	-
Annual	21	-	-	-	1
Unknown	32	1	-	-	-
Occasional	8	3	-	-	-
Other	1	1	-	-	-
<b>Region Kosovo i Metohija</b>	<b>15</b>	<b>1</b>	<b>-</b>	<b>-</b>	<b>-</b>
Dailies	-	1	-	-	-
Monthlies	1	-	-	-	-
Bi-monthlies	1	-	-	-	-
Quarterlies	4	-	-	-	-
Semi-annual	4	-	-	-	-
Annual	3	-	-	-	-
Unknown	2	-	-	-	-
<b>Abroad</b>	<b>3</b>	<b>-</b>	<b>-</b>	<b>-</b>	<b>-</b>
Dailies	2	-	-	-	-
Semi-annual	1	-	-	-	-

Листови (новине) по областима (УДК)





Newspapers by subject areas (UDC)



**Култура, 2015.**  
**Culture, 2015**

**Рукопис припремили:**

Републички завод за статистику:  
Весна Јашовић Шурлан, Тамара Ергић и Сунчица Стефановић Шестић

Завод за проучавање културног развитка:  
Слободан Мрђа, Биљана Јокић и Маријана Узуновски

**РЕДАКЦИЈА**

Руководилац: Зоран Јанчић  
Чланови: Снежана Лакчевић, Сунчица Шестић, Олга Меловски Трпица, мр Љиљана Ђорђевић, Љиљана Секулић,  
Драган Поповић

Лектура: Богдана Милошевић  
Дизајн и израда корица: Милан Шормаз  
Графички прикази и техничко уређење: Милан Шормаз, Ирена Димић

**Prepared by:**

Statistical Office of the Republic of Serbia:  
Vesna Jašović Šurlan, Tamara Ergić and Sunčica Stefanović Šestić

Centre for Study in Cultural Development:  
Slobodan Mrđa, Biljana Jokić and Marijana Uzunovski

**EDITORIAL BOARD**

Editor in chief: Zoran Jančić  
Members: Snežana Lakčević, Sunčica Šestić, Olga Melovski Trpinac, Ljiljana Đorđević, Ljiljana Sekulić, Dragan Popović

Translated by: Vesna Aralica  
Cover design: Milan Šormaz  
Graphs and technical editing: Milan Šormaz, Irena Dimić

---

Издаје и штампа: Републички завод за статистику, 11 050 Београд, Милана Ракића 5  
Телефон: 011 2412-922 (централа) • Телефакс: 011 2411-260 • [www.stat.gov.rs](http://www.stat.gov.rs)  
Одговара: др Миладин Ковачевић, директор  
Број страна: 78 • Тираж: 50

Published and printed by: Statistical Office of the Republic of Serbia, 11 050 Belgrade, Milana Rakica 5  
Phone: +381 11 2412922 (telephone exchange) • Fax: +381 11 2411260 • [www.stat.gov.rs](http://www.stat.gov.rs)  
The person responsible: Dr Miladin Kovačević, Director  
Number of pages: 78 • Circulation: 50 copies

CIP - Каталогизација у публикацији  
Народна библиотека Србије, Београд

008(497.11)"2015"(083.41)

КУЛТУРА, 2015. = Culture, 2015 / [рукопис припремили Весна Јашовић Шурлан ... [и др.] = prepared by Vesna Jašović Šurlan ... [et al.] ; translated by Vesna Aralica]. - Београд : Републички завод за статистику = Belgrade : Statistical Office of the Republic of Serbia, 2016 (Београд : Републички завод за статистику = Belgrade : Statistical Office of the Republic of Serbia). - 77 стр. : граф. прикази, табеле ; 27 cm

"Ови подаци представљају интегрални део пројекта е-Култура, информационог система о установама и удружењима у култури Србије, што Завод за проучавање културног развитака пројектује од 2002. године." --> Предговор. - Упоредо срп. текст и енгл. превод. - Тираж 50. - Стр. 3: Предговор / Миладин Ковачевић.

ISBN 978-86-6161-161-2

а) Култура - Србија - 2015 - Статистика  
COBISS.SR-ID 228140812