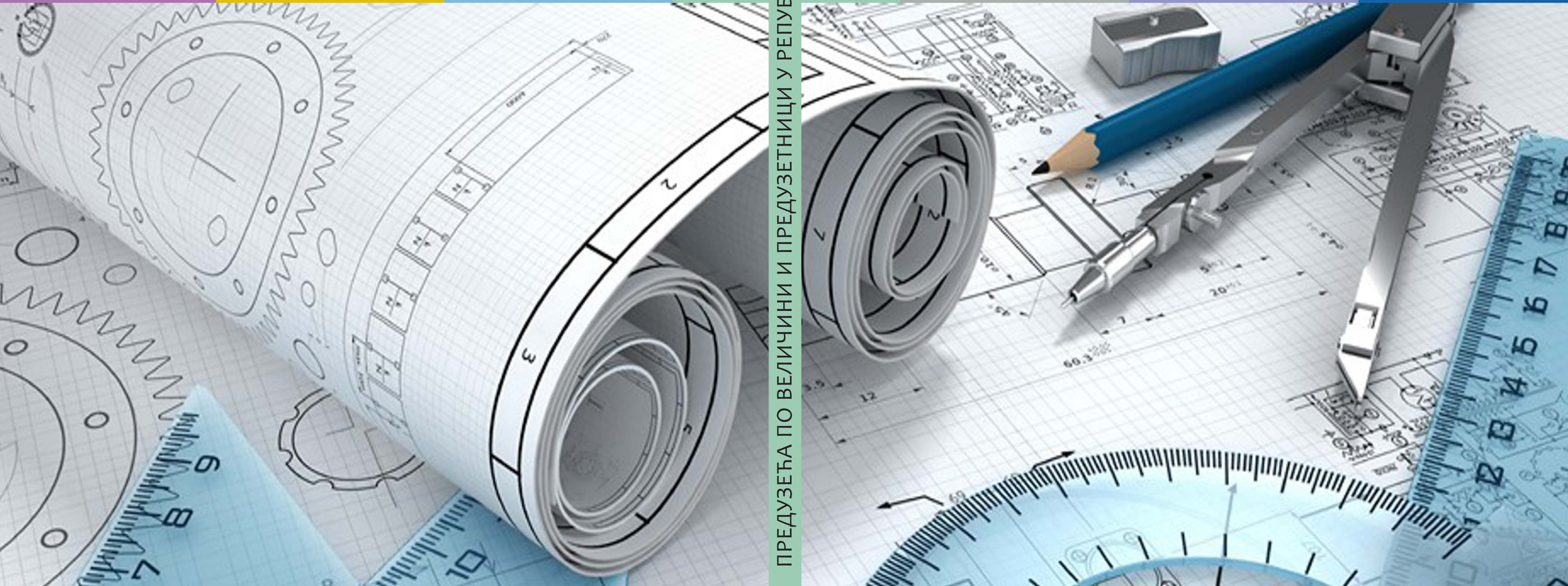


# ПРЕДУЗЕЋА ПО ВЕЛИЧИНИ И ПРЕДУЗЕТНИЦИ У РЕПУБЛИЦИ СРБИЈИ 2010–2014.

ПРЕДУЗЕЋА ПО ВЕЛИЧИНИ И ПРЕДУЗЕТНИЦИ У РЕПУБЛИЦИ СРБИЈИ 2010–2014.





Република Србија  
Републички завод за статистику

ISBN 978-86-6161-153-7

**Предузећа по величини и предузетници  
у Републици Србији, 2010–2014.**

Београд, 2016.

Издаје и штампа: Републички завод за статистику, Београд, Милана Ракића 5

Одговара: др Миладин Ковачевић, директор

Приликом коришћења података објављених у овој публикацији  
обавезно је навођење извора.

## Предговор

Публикација Републичког завода за статистику „Предузећа по величини и предузетници у Републици Србији, 2010–2014“ настала је с циљем свеобухватног статистичког праћења малих и средњих предузећа и предузетника према стандардима које прописује Евростат, као и ради обезбеђивања међународно упоредивих индикатора њиховог пословања.

Публикација садржи изабране макроекономске показатеље према величини предузећа, као и за предузетнике, у периоду од 2010. до 2014. године.

Индикатори су приказани на нивоу сектора Класификације делатности (2010), а територијално до нивоа региона према Номенклатури статистичких територијалних јединица.

Очекујемо да ће мноштво припремљених података бити од значајне користи креаторима економске политике, у смислу што бољег сагледавања постојећег стања и означавања главних праваца будуће активности.

Израда ове публикације се поклапа с чињеницом да је 2016. година проглашена за годину предузетништва у Републици Србији, па смо уверени да ће на основу података које садржи бити могуће извести ваљане закључке и о секторском и о регионалном аспекту предузетништва, а све ради вођења стратешких акција покретања таласа најширег друштвеног напора за инаугурисање принципа предузетништва, као начина мишљења у економији, образовању, култури и свим најзначајнијим друштвеним процесима.

У Београду, 2016.

Директор

Др Миладин Ковачевић



## Садржај

Предговор .....	3
Методолошка објашњења .....	9
Изабрани макроекономски показатељи .....	13
Изабрани макроекономски показатељи за предузећа по величини и предузетнике, 2010–2014. ....	14
Број пословних субјеката .....	17
1.1. Број пословних субјеката – предузетници, 2010–2014. ....	18
1.2. Број пословних субјеката – микро предузећа, 2010–2014. ....	22
1.3. Број пословних субјеката – мала предузећа, 2010–2014. ....	26
1.4. Број пословних субјеката – средња предузећа, 2010–2014. ....	30
1.5. Број пословних субјеката – МСПП, 2010–2014. ....	34
1.6. Број пословних субјеката – велика предузећа, 2010–2014. ....	38
Број запослених .....	45
2.1. Број запослених – предузетници, 2010–2014. ....	46
2.2. Број запослених – микро предузећа, 2010–2014. ....	50
2.3. Број запослених – мала предузећа, 2010–2014. ....	54
2.4. Број запослених – средња предузећа, 2010–2014. ....	58
2.5. Број запослених – МСПП, 2010–2014. ....	62
2.6. Број запослених – велика предузећа, 2010–2014. ....	66
Промет .....	73
3.1. Промет – предузетници, 2010–2014. ....	74
3.2. Промет – микро предузећа, 2010–2014. ....	78
3.3. Промет – мала предузећа, 2010–2014. ....	82
3.4. Промет – средња предузећа, 2010–2014. ....	86
3.5. Промет – МСПП, 2010–2014. ....	90
3.6. Промет – велика предузећа, 2010–2014. ....	94
Бруто додата вредност .....	101
4.1. БДВ – предузетници, 2010–2014. ....	102
4.2. БДВ – микро предузећа, 2010–2014. ....	106
4.3. БДВ – мала предузећа, 2010–2014. ....	110
4.4. БДВ – средња предузећа, 2010–2014. ....	114
4.5. БДВ – МСПП, 2010–2014. ....	118
4.6. БДВ – велика предузећа, 2010–2014. ....	122
Број извозника .....	129
5.1. Број извозника – предузетници, 2010–2014. ....	130
5.2. Број извозника – микро предузећа, 2010–2014. ....	134
5.3. Број извозника – мала предузећа, 2010–2014. ....	138
5.4. Број извозника – средња предузећа, 2010–2014. ....	142
5.5. Број извозника – МСПП, 2010–2014. ....	146
5.6. Број извозника – велика предузећа, 2010–2014. ....	150
Извоз робе .....	157
6.1. Извоз робе – предузетници, 2010–2014. ....	158
6.2. Извоз робе – микро предузећа, 2010–2014. ....	162
6.3. Извоз робе – мала предузећа, 2010–2014. ....	166
6.4. Извоз робе – средња предузећа, 2010–2014. ....	170
6.5. Извоз робе – МСПП, 2010–2014. ....	174
6.6. Извоз робе – велика предузећа, 2010–2014. ....	178

Број увозника .....	185
7.1. Број увозника – предузетници, 2010–2014. ....	186
7.2. Број увозника – микро предузећа, 2010–2014. ....	190
7.3. Број увозника – мала предузећа, 2010–2014. ....	194
7.4. Број увозника – средња предузећа, 2010–2014. ....	198
7.5. Број увозника – МСПП, 2010–2014. ....	202
7.6. Број увозника – велика предузећа, 2010–2014. ....	206
Увоз робе .....	213
8.1. Увоз робе – предузетници, 2010–2014. ....	214
8.2. Увоз робе – микро предузећа, 2010–2014. ....	218
8.3. Увоз робе – мала предузећа, 2010–2014. ....	222
8.4. Увоз робе – средња предузећа, 2010–2014. ....	226
8.5. Увоз робе – МСПП, 2010–2014. ....	230
8.6. Увоз робе – велика предузећа, 2010–2014. ....	234
Капитал (основни) .....	241
9.1. Капитал (основни) – микро предузећа, 2010–2014. ....	242
9.2. Капитал (основни) – мала предузећа, 2010–2014. ....	246
9.3. Капитал (основни) – средња предузећа, 2010–2014. ....	250
9.4. Капитал (основни) – МСП, 2010–2014. ....	254
9.5. Капитал (основни) – велика предузећа, 2010–2014. ....	258
Домаћи капитал .....	265
10.1. Домаћи капитал – микро предузећа, 2010–2014. ....	266
10.2. Домаћи капитал – мала предузећа, 2010–2014. ....	270
10.3. Домаћи капитал – средња предузећа, 2010–2014. ....	274
10.4. Домаћи капитал – МСП, 2010–2014. ....	278
10.5. Домаћи капитал – велика предузећа, 2010–2014. ....	282
Страни капитал .....	289
11.1. Страни капитал – микро предузећа, 2010–2014. ....	290
11.2. Страни капитал – мала предузећа, 2010–2014. ....	294
11.3. Страни капитал – средња предузећа, 2010–2014. ....	298
11.4. Страни капитал – МСП, 2010–2014. ....	302
11.5. Страни капитал – велика предузећа, 2010–2014. ....	306
Учешће домаћег капитала .....	313
12.1. Учешће домаћег капитала – микро предузећа, 2010–2014. ....	314
12.2. Учешће домаћег капитала – мала предузећа, 2010–2014. ....	318
12.3. Учешће домаћег капитала – средња предузећа, 2010–2014. ....	322
12.4. Учешће домаћег капитала – МСП, 2010–2014. ....	326
12.5. Учешће домаћег капитала – велика предузећа, 2010–2014. ....	330
Учешће страног капитала .....	337
13.1. Учешће страног капитала – микро предузећа, 2010–2014. ....	338
13.2. Учешће страног капитала – мала предузећа, 2010–2014. ....	342
13.3. Учешће страног капитала – средња предузећа, 2010–2014. ....	346
13.4. Учешће страног капитала – МСП, 2010–2014. ....	350
13.5. Учешће страног капитала – велика предузећа, 2010–2014. ....	354

*Графички прикази*

Број пословних субјеката, 2010–2014. ....	42
Број пословних субјеката – МСПП и велика предузећа, 2010–2014. ....	42
Број запослених, 2010–2014. ....	70
Број запослених – МСПП и велика предузећа, 2010–2014. ....	70
Промет, 2010–2014. ....	98
Промет – МСПП и велика предузећа, 2010–2014. ....	98
Бруто додата вредност, 2010–2014. ....	126
Бруто додата вредност – МСПП и велика предузећа, 2010–2014. ....	126
Број извозника, 2010–2014. ....	154
Број извозника – МСПП и велика предузећа, 2010–2014. ....	154
Извоз робе, 2010–2014. ....	182
Извоз робе – МСПП и велика предузећа, 2010–2014. ....	182
Број увозника, 2010–2014. ....	210
Број увозника – МСПП и велика предузећа, 2010–2014. ....	210
Увоз робе, 2010–2014. ....	238
Увоз робе – МСПП и велика предузећа, 2010–2014. ....	238
Капитал (основни), 2010–2014. ....	262
Капитал (основни) – МСП и велика предузећа, 2010–2014. ....	262
Домаћи капитал, 2010–2014. ....	286
Домаћи капитал – МСП и велика предузећа, 2010–2014. ....	286
Страни капитал, 2010–2014. ....	310
Страни капитал – МСП и велика предузећа, 2010–2014. ....	310
Структура капитала према пореклу – микро предузећа, 2010–2014. ....	359
Структура капитала према пореклу – мала предузећа, 2010–2014. ....	359
Структура капитала према пореклу – средња предузећа, 2010–2014. ....	360
Структура капитала према пореклу – МСП, 2010–2014. ....	360
Структура капитала према пореклу – велика предузећа, 2010–2014. ....	361





## Методолошка објашњења

Предмет посматрања у публикацији „Предузећа по величини и предузетници у Републици Србији, 2010 – 2014“ јесу сва привредна друштва, разврстана према величини, и предузетници – дакле инкорпорисана и неинкорпорисана предузећа, која су пословала у периоду 2010–2014. године. Ови пословни субјекти се статистички прате на основу података из административних извора (Агенције за привредне регистре и Пореске управе), као и статистичких извора (резултата одређених истраживања Републичког завода за статистику), путем изабраних макроекономских показатеља на нивоу контингената микро, малих, средњих и великих предузећа, као и контингента предузетника. При томе, у складу са интересом корисника и значајем за вођење стратегије, посебно су исказани збирни подаци за сектор микро, малих и средњих предузећа и предузетника (МСПП).

Изабрани макроекономски показатељи су:

1. број пословних субјеката (предузећа, односно предузетника);
2. број запослених;
3. промет;
4. бруто додата вредност (БДВ);
5. број извозника;
6. извоз робе;
7. број увозника;
8. увоз робе;
9. капитал (основни);
10. домаћи капитал;
11. страни капитал;
12. учешће домаћег капитала;
13. учешће страног капитала.

Наведена обележја приказана су, свако у посебном поглављу публикације, за предузетнике односно предузећа према величини одређеној – у складу с међународним препорукама – само на основу броја запослених, и то на следећи начин: 0–9 (микро), 10–49 (мала), 50–249 (средња), 250 и више (велика предузећа).

За сваки од посматраних контингената, у складу с важећом територијалном поделом и Класификацијом делатности (2010), подаци су, са становишта територије, исказани до нивоа региона Номенклатуре статистичких територијалних јединица (НСТЈ 2), а по делатностима на нивоу сектора КД (2010):

- A Пољопривреда, шумарство и рибарство
- B Рударство
- C Прерађивачка индустрија
- D Снабдевање електричном енергијом, гасом и паром
- E Снабдевање водом и управљање отпадним водама
- F Грађевинарство
- G Трговина на велико и мало и поправка моторних возила
- H Саобраћај и складиштење
- I Услуге смештаја и исхране
- J Информисање и комуникације
- K Финансијске делатности и делатност осигурања
- L Пословање некретнинама
- M Стручне, научне, иновационе и техничке делатности
- N Административне и помоћне услужне делатности
- O Државна управа и обавезно социјално осигурање
- P Образовање
- Q Здравствена и социјална заштита
- R Уметност, забава и рекреација
- S Остале услужне делатности
- T Делатност домаћинства као послодавца
- U Делатност екстериторијалних организација и тела

За предузећа, изабрана обележја – број запослених, остварени промет, БДВ и капитал – дефинисана су, на основу обрађених података из годишњих финансијских извештаја (завршних рачуна), на следећи начин:

- број запослених, као просек израчунат на основу стања крајем сваког месеца у извештајној години;
- промет, као приходи од продаје (како робе тако и производа и услуга);
- БДВ (у базним ценама), као разлика између аупута и међуфазне потрошње;
- капитал – основни, према пореклу (домаћи, страни) – из статистичког анекса као дела годишњег финансијског извештаја предузећа.

Обрада података за предузећа изведена је по организационом принципу, тј. према њиховом седишту и претежној делатности.

За предузетничке радње, обрачун показатеља базиран је на подацима Пореске управе о обвезницима пореза на приходе од самосталних делатности и Агенције за привредне регистре. Број запослених у предузетничким радњама процењен је на основу података Пореске управе и Анкете о радној снази. Када је реч о вредносним показатељима (БДВ и промету), процена је извршена на основу података о пореској основици тј. опорезивом приходу предузетника, подацима о просечној годишњој заради на регионалном нивоу и индикаторима базираним на завршним рачунима за предузетнике и микро предузећа. Подаци о капиталу за предузетнике се не приказују с обзиром на то да лична имовина предузетника није раздвојена од имовине (капитала) предузећа, тј. реч је о неинкорпорисаним предузећима која немају статус правног лица.

Обрачун показатеља спољнотрговинског робног промета за потребе статистичког праћења малих и средњих предузећа и предузетника базиран је на резултатима обраде индивидуалних годишњих финансијских извештаја (завршних рачуна) за предузећа и предузетнике са територије Републике Србије, редовно достављаним Републичком заводу за статистику од стране Агенције за привредне регистре, подацима Пореске управе о обвезницима пореза на приходе од самосталних делатности, као и на резултатима годишњег истраживања статистике спољне трговине. Укрштањем прикупљених података добијају се следећи показатељи:

- број предузећа по величини и предузетника који су имали извоз или увоз робе (број извозника и увозника);
- одговарајуће вредности извоза и увоза робе од стране предузећа и предузетника.

Да би обим и динамика посматраних економских појава били максимално прилагођени потребама крајњих корисника, у оквиру сваког поглавља публикације подаци су приказани за сваки од контингената пословних субјеката у посебној табели, где је временски распоред дат у заглављу, а у претколони распоред по територијама и делатностима.

Републички завод за статистику од 1999. године не располаже појединим подацима за АП Косово и Метохија, тако да они нису садржани у обухвату података за Републику Србију (укупно).



## **Избрани макроекономски показатели**

**ИЗАБРАНИ МАКРОЕКОНОМСКИ ПОКАЗАТЕЉИ ЗА ПРЕДУЗЕЋА ПО ВЕЛИЧИНИ И ПРЕДУЗЕТНИКЕ,  
2010–2014.**

Република Србија

Износи у мил. РСД

	Предузетници	Микро предузећа	Мала предузећа	Средња предузећа	МСПП / МСП	Велика предузећа
<b>2010</b>						
Број пословних субјеката	228 680	77 989	9 614	2 257	318 540	504
Број запослених	232 176	153 264	194 450	234 695	814 585	412 966
Промет	805 140	1 074 186	1 396 636	1 401 972	4 677 934	2 482 401
БДВ	185 300	136 832	234 073	261 213	817 418	645 309
Број извозника	1 822	6 366	3 116	1 102	12 406	321
Извоз робе	6 534	83 040	95 023	155 248	339 845	393 232
Број увозника	2 230	11 922	4 163	1 379	19 694	396
Увоз робе	6 531	163 930	247 223	262 865	680 549	573 291
Капитал – основни	...	481 766	280 355	497 879	1 260 000	2 027 287
Од тога: домаћи	...	375 533	227 274	383 973	986 780	1 722 097
Од тога: страни	...	106 233	53 081	113 906	273 220	305 191
Учешће домаћег капитала, %	...	78,0	81,1	77,1	78,3	85,0
Учешће страног капитала, %	...	22,0	18,9	22,9	21,7	15,0
<b>2011</b>						
Број пословних субјеката	228 540	78 890	9 656	2 218	319 304	498
Број запослених	203 520	155 472	195 602	232 279	786 873	418 404
Промет	808 709	1 241 198	1 591 890	1 559 035	5 200 832	2 738 749
БДВ	192 331	145 711	254 516	285 687	878 245	712 483
Број извозника	2 045	6 460	3 182	1 085	12 772	309
Извоз робе	8 119	87 933	115 130	188 833	400 015	424 975
Број увозника	2 411	11 865	4 262	1 335	19 873	382
Увоз робе	7 866	188 265	293 387	275 529	765 047	606 815
Капитал – основни	...	539 691	313 940	545 822	1 399 453	2 097 889
Од тога: домаћи	...	395 426	242 154	404 907	1 042 487	1 748 406
Од тога: страни	...	144 266	71 787	140 916	356 969	349 483
Учешће домаћег капитала, %	...	73,3	77,1	74,2	74,5	83,3
Учешће страног капитала, %	...	26,7	22,9	25,8	25,5	16,7
<b>2012</b>						
Број пословних субјеката	226 132	79 189	9 699	2 142	317 162	506
Број запослених	207 566	153 745	196 492	224 223	782 026	420 019
Промет	882 951	1 355 027	1 769 859	1 681 829	5 689 666	3 011 466
БДВ	211 655	163 426	280 026	321 980	977 087	774 252
Број извозника	2 087	6 616	3 240	1 062	13 005	309
Извоз робе	9 485	105 160	142 997	241 243	498 885	477 500
Број увозника	2 657	12 277	4 402	1 329	20 665	372
Увоз робе	9 728	238 674	367 734	357 241	973 377	644 240
Капитал – основни	...	818 886	364 370	524 836	1 708 092	2 190 807
Од тога: домаћи	...	541 971	273 253	395 333	1 210 557	1 840 844
Од тога: страни	...	276 916	91 117	129 503	497 536	349 963
Учешће домаћег капитала, %	...	66,2	75,0	75,3	70,9	84,0
Учешће страног капитала, %	...	33,8	25,0	24,7	29,1	16,0

**ИЗАБРАНИ МАКРОЕКОНОМСКИ ПОКАЗАТЕЉИ ЗА ПРЕДУЗЕЋА ПО ВЕЛИЧИНИ И ПРЕДУЗЕТНИКЕ, 2010–2014.** (наставак)

Република Србија

Износи у мил. РСД

	Предузетници	Микро предузећа	Мала предузећа	Средња предузећа	МСПП / МСП	Велика предузећа
<b>2013</b>						
Број пословних субјеката	222 152	81 775	9 353	2 132	315 412	494
Број запослених	203 297	153 087	189 172	222 994	768 550	416 394
Промет	904 367	1 327 994	1 745 887	1 735 609	5 713 857	3 167 978
БДВ	219 558	158 265	269 095	317 088	964 006	817 649
Број извозника	2 223	6 985	3 242	1 061	13 511	301
Извоз робе	10 355	118 506	143 028	247 187	519 076	683 722
Број увозника	2 847	12 385	4 413	1 345	20 990	363
Увоз робе	10 100	213 903	338 892	375 291	938 186	722 626
Капитал – основни	...	818 651	371 474	539 194	1 729 319	2 191 059
Од тога: домаћи	...	512 673	241 270	397 976	1 151 919	1 800 661
Од тога: страни	...	305 978	130 204	141 218	577 400	390 398
Учешће домаћег капитала, %	...	62,6	65,0	73,8	66,6	82,2
Учешће страног капитала, %	...	37,4	35,0	26,2	33,4	17,8
<b>2014</b>						
Број пословних субјеката	231 616	81 327	9 198	2 131	324 272	494
Број запослених	207 748	147 641	185 206	220 944	761 539	413 408
Промет	958 563	1 363 463	1 727 909	1 949 462	5 999 397	3 168 851
БДВ	236 081	179 422	279 323	334 737	1 029 563	808 058
Број извозника	2 380	6 942	3 266	1 089	13 677	300
Извоз робе	11 932	126 745	159 422	279 708	577 807	713 325
Број увозника	2 887	12 053	4 422	1 386	20 748	370
Увоз робе	11 228	234 901	349 987	418 150	1 014 266	765 591
Капитал – основни	...	673 489	413 022	571 367	1 657 878	2 177 996
Од тога: домаћи	...	487 776	230 003	418 781	1 136 560	1 784 935
Од тога: страни	...	185 714	183 019	152 586	521 319	393 061
Учешће домаћег капитала, %	...	72,4	55,7	73,3	68,6	82,0
Учешће страног капитала, %	...	27,6	44,3	26,7	31,4	18,0





**Број пословних субјеката**

**1.1. БРОЈ ПОСЛОВНИХ СУБЈЕКТА – предузетници, 2010–2014.**

	2010	2011	2012	2013	2014
<b>РЕПУБЛИКА СРБИЈА</b>	<b>228680</b>	<b>228540</b>	<b>226132</b>	<b>222152</b>	<b>231616</b>
Пољопривреда, шумарство и рибарство	2511	2329	2371	2326	2415
Рударство	131	123	145	136	142
Прерађивачка индустрија	37171	36688	34664	33161	34536
Снабдевање електричном енергијом, гасом и паром	22	21	28	29	30
Снабдевање водом и управљање отпадним водама	321	384	382	390	406
Грађевинарство	20046	19744	16293	15774	16429
Трговина на велико и мало и поправка моторних возила	64844	62986	63404	61609	64126
Саобраћај и складиштење	26189	26064	26830	26987	28199
Услуге смештаја и исхране	18206	18677	19422	19935	20765
Информисање и комуникације	3569	3695	4386	4443	4650
Финансијске делатности и делатност осигурања	1643	1718	1749	1669	1739
Пословање некретнинама	771	847	825	845	882
Стручне, научне, иновационе и техничке делатности	24365	25367	26119	25832	27002
Административне и помоћне услужне делатности	4348	4708	4703	4664	4869
Државна управа и обавезно социјално осигурање	-	-	-	-	-
Образовање	986	1025	1108	1067	1114
Здравствена и социјална заштита	4012	4201	4126	4205	4398
Уметност; забава и рекреација	1461	1633	1653	1654	1727
Остале услужне делатности	18084	18331	17924	17424	18185
Делатност домаћинства као послодавца	-	-	-	-	-
Делатност екстериторијалних организација и тела	-	-	-	-	-
<b>СРБИЈА – СЕВЕР</b>	<b>119127</b>	<b>119410</b>	<b>118785</b>	<b>118179</b>	<b>123364</b>
Пољопривреда, шумарство и рибарство	1034	910	884	883	915
Рударство	12	10	16	17	18
Прерађивачка индустрија	16816	16558	15691	15049	15674
Снабдевање електричном енергијом, гасом и паром	4	1	2	3	3
Снабдевање водом и управљање отпадним водама	159	198	211	207	215
Грађевинарство	10088	9878	8050	7748	8075
Трговина на велико и мало и поправка моторних возила	29598	28938	29025	28698	29887
Саобраћај и складиштење	16471	16434	16863	16972	17758
Услуге смештаја и исхране	8559	8744	9113	9674	10078
Информисање и комуникације	2577	2702	3138	3210	3366
Финансијске делатности и делатност осигурања	882	899	909	862	900
Пословање некретнинама	522	559	535	547	572
Стручне, научне, иновационе и техничке делатности	15590	15904	16953	17029	17833
Административне и помоћне услужне делатности	2678	2894	2884	2933	3066
Државна управа и обавезно социјално осигурање	-	-	-	-	-
Образовање	709	731	776	752	786
Здравствена и социјална заштита	2436	2612	2517	2674	2804
Уметност; забава и рекреација	935	1044	1052	1030	1077
Остале услужне делатности	10058	10395	10166	9893	10337
Делатност домаћинства као послодавца	-	-	-	-	-
Делатност екстериторијалних организација и тела	-	-	-	-	-

**1.1. БРОЈ ПОСЛОВНИХ СУБЈЕКТА – предузетници, 2010–2014. (наставак)**

	2010	2011	2012	2013	2014
<b>Београдски регион</b>	<b>58444</b>	<b>58512</b>	<b>58861</b>	<b>59108</b>	<b>62396</b>
Пољопривреда, шумарство и рибарство	294	213	212	210	221
Рударство	3	1	6	6	7
Прерађивачка индустрија	6936	6801	6464	6270	6619
Снабдевање електричном енергијом, гасом и паром	1	1	2	3	3
Снабдевање водом и управљање отпадним водама	35	43	46	48	50
Грађевинарство	4763	4636	3663	3526	3722
Трговина на велико и мало и поправка моторних возила	12686	12285	12340	12316	13001
Саобраћај и складиштење	9780	9404	9840	9921	10473
Услуге смештаја и исхране	3301	3277	3381	3678	3883
Информисање и комуникације	1664	1763	2094	2142	2262
Финансијске делатности и делатност осигурања	446	431	443	429	453
Пословање некретнинама	329	333	315	323	341
Стручне, научне, иновационе и техничке делатности	9285	9615	10392	10482	11065
Административне и помоћне услужне делатности	1394	1527	1586	1622	1713
Државна управа и обавезно социјално осигурање	-	-	-	-	-
Образовање	389	393	438	431	455
Здравствена и социјална заштита	1580	1671	1608	1815	1916
Уметност; забава и рекреација	549	601	618	622	656
Остале услужне делатности	5009	5516	5412	5263	5556
Делатност домаћинства као послодавца	-	-	-	-	-
Делатност екстериторијалних организација и тела	-	-	-	-	-
<b>Регион Војводине</b>	<b>60683</b>	<b>60898</b>	<b>59924</b>	<b>59071</b>	<b>60968</b>
Пољопривреда, шумарство и рибарство	740	696	672	673	694
Рударство	8	9	10	10	11
Прерађивачка индустрија	9880	9757	9227	8778	9055
Снабдевање електричном енергијом, гасом и паром	2	-	-	-	-
Снабдевање водом и управљање отпадним водама	124	156	166	160	165
Грађевинарство	5325	5242	4386	4222	4353
Трговина на велико и мало и поправка моторних возила	16912	16653	16684	16382	16886
Саобраћај и складиштење	6691	7030	7023	7051	7286
Услуге смештаја и исхране	5258	5466	5732	5996	6195
Информисање и комуникације	912	938	1044	1068	1105
Финансијске делатности и делатност осигурања	436	467	466	433	447
Пословање некретнинама	193	226	220	224	231
Стручне, научне, иновационе и техничке делатности	6305	6289	6562	6547	6767
Административне и помоћне услужне делатности	1284	1367	1298	1310	1353
Државна управа и обавезно социјално осигурање	-	-	-	-	-
Образовање	320	338	337	320	331
Здравствена и социјална заштита	856	941	909	859	888

**1.1. БРОЈ ПОСЛОВНИХ СУБЈЕКТА – предузетници, 2010–2014. (наставак)**

	2010	2011	2012	2013	2014
Уметност; забава и рекреација	386	444	434	408	421
Остале услужне делатности	5050	4879	4755	4630	4781
Делатност домаћинства као послодавца	-	-	-	-	-
Делатност екстериторијалних организација и тела	-	-	-	-	-
<b>СРБИЈА – ЈУГ</b>	<b>109553</b>	<b>109130</b>	<b>107347</b>	<b>103973</b>	<b>108252</b>
Пољопривреда, шумарство и рибарство	1478	1419	1488	1443	1500
Рударство	119	113	129	120	125
Прерађивачка индустрија	20355	20130	18974	18113	18862
Снабдевање електричном енергијом, гасом и паром	19	20	25	26	27
Снабдевање водом и управљање отпадним водама	162	186	171	183	191
Грађевинарство	9958	9866	8243	8027	8354
Трговина на велико и мало и поправка моторних возила	35246	34048	34379	32911	34239
Саобраћај и складиштење	9718	9630	9967	10016	10441
Услуге смештаја и исхране	9647	9933	10309	10261	10687
Информисање и комуникације	993	993	1248	1233	1284
Финансијске делатности и делатност осигурања	761	820	840	807	839
Пословање некретнинама	249	288	290	298	310
Стручне, научне, иновационе и техничке делатности	8775	9463	9166	8803	9170
Административне и помоћне услужне делатности	1670	1814	1819	1732	1803
Државна управа и обавезно социјално осигурање	-	-	-	-	-
Образовање	277	294	332	315	328
Здравствена и социјална заштита	1576	1589	1608	1531	1594
Уметност; забава и рекреација	525	589	601	625	650
Остале услужне делатности	8025	7936	7758	7531	7848
Делатност домаћинства као послодавца	-	-	-	-	-
Делатност екстериторијалних организација и тела	-	-	-	-	-
<b>Регион Шумадије и Западне Србије</b>	<b>68068</b>	<b>67618</b>	<b>66078</b>	<b>63607</b>	<b>66581</b>
Пољопривреда, шумарство и рибарство	781	772	825	795	831
Рударство	68	68	81	79	82
Прерађивачка индустрија	13146	13077	12229	11534	12075
Снабдевање електричном енергијом, гасом и паром	5	8	11	12	12
Снабдевање водом и управљање отпадним водама	118	131	119	129	135
Грађевинарство	6047	5956	4858	4689	4914
Трговина на велико и мало и поправка моторних возила	20990	20091	20069	19202	20085
Саобраћај и складиштење	6502	6427	6754	6693	7006
Услуге смештаја и исхране	6068	6161	6545	6423	6722
Информисање и комуникације	599	572	781	766	803
Финансијске делатности и делатност осигурања	424	442	460	429	449
Пословање некретнинама	153	194	189	194	203
Стручне, научне, иновационе и техничке делатности	5347	5941	5607	5394	5650

**1.1. БРОЈ ПОСЛОВНИХ СУБЈЕКТА – предузетници, 2010–2014. (наставак)**

	2010	2011	2012	2013	2014
Административне и помоћне услужне делатности	1052	1123	1130	1055	1105
Државна управа и обавезно социјално осигурање	-	-	-	-	-
Образовање	174	171	198	184	193
Здравствена и социјална заштита	946	932	948	918	961
Уметност; забава и рекреација	325	360	341	359	376
Остале услужне делатности	5324	5191	4933	4753	4979
Делатност домаћинства као послодавца	-	-	-	-	-
Делатност екстериторијалних организација и тела	-	-	-	-	-
<b>Регион Јужне и Источне Србије</b>	<b>41485</b>	<b>41512</b>	<b>41269</b>	<b>40366</b>	<b>41671</b>
Пољопривреда, шумарство и рибарство	696	646	663	648	669
Рударство	51	45	47	41	42
Прерађивачка индустрија	7209	7053	6744	6579	6788
Снабдевање електричном енергијом, гасом и паром	14	12	14	15	15
Снабдевање водом и управљање отпадним водама	44	54	53	54	56
Грађевинарство	3912	3911	3385	3338	3440
Трговина на велико и мало и поправка моторних возила	14256	13957	14310	13709	14154
Саобраћај и складиштење	3216	3203	3213	3322	3435
Услуге смештаја и исхране	3580	3772	3765	3838	3965
Информисање и комуникације	394	421	467	467	482
Финансијске делатности и делатност осигурања	337	377	380	378	390
Пословање некретнинама	96	94	101	104	107
Стручне, научне, иновационе и техничке делатности	3428	3522	3559	3409	3520
Административне и помоћне услужне делатности	617	691	689	677	698
Државна управа и обавезно социјално осигурање	-	-	-	-	-
Образовање	104	123	134	130	135
Здравствена и социјална заштита	630	657	661	612	633
Уметност; забава и рекреација	201	229	260	265	274
Остале услужне делатности	2701	2745	2825	2779	2868
Делатност домаћинства као послодавца	-	-	-	-	-
Делатност екстериторијалних организација и тела	-	-	-	-	-
<b>Регион Косово и Метохија</b>	...	...	...	...	...

**1.2. БРОЈ ПОСЛОВНИХ СУБЈЕКТА – микро предузећа, 2010–2014.**

	2010	2011	2012	2013	2014
<b>РЕПУБЛИКА СРБИЈА</b>	<b>77989</b>	<b>78890</b>	<b>79189</b>	<b>81775</b>	<b>81327</b>
Пољопривреда, шумарство и рибарство	2872	2829	2828	2947	2925
Рударство	244	241	243	253	256
Прерађивачка индустрија	13460	13450	13243	13481	13180
Снабдевање електричном енергијом, гасом и паром	231	344	482	601	628
Снабдевање водом и управљање отпадним водама	432	490	521	571	587
Грађевинарство	5962	6099	6252	6468	6417
Трговина на велико и мало и поправка моторних возила	30575	29990	29505	30000	29597
Саобраћај и складиштење	4035	4174	4190	4385	4435
Услуге смештаја и исхране	1834	2076	2173	2447	2609
Информисање и комуникације	3262	3410	3534	3722	3720
Финансијске делатности и делатност осигурања	537	553	608	628	596
Пословање некретнинама	659	728	784	874	936
Стручне, научне, иновационе и техничке делатности	8927	9453	9771	10186	10309
Административне и помоћне услужне делатности	2382	2444	2501	2627	2689
Државна управа и обавезно социјално осигурање	10	14	12	14	11
Образовање	956	981	969	954	879
Здравствена и социјална заштита	61	58	53	57	51
Уметност; забава и рекреација	448	458	466	492	492
Остале услужне делатности	1101	1097	1053	1066	1009
Делатност домаћинства као послодавца	1	1	1	2	1
Делатност екстериторијалних организација и тела	-	-	-	-	-
<b>СРБИЈА – СЕВЕР</b>	<b>54076</b>	<b>55006</b>	<b>55586</b>	<b>57788</b>	<b>57697</b>
Пољопривреда, шумарство и рибарство	1662	1694	1690	1802	1835
Рударство	88	96	95	115	112
Прерађивачка индустрија	7538	7515	7520	7686	7571
Снабдевање електричном енергијом, гасом и паром	142	217	321	395	406
Снабдевање водом и управљање отпадним водама	257	291	321	344	358
Грађевинарство	4336	4472	4565	4703	4609
Трговина на велико и мало и поправка моторних возила	21729	21473	21221	21759	21517
Саобраћај и складиштење	2440	2514	2523	2644	2658
Услуге смештаја и исхране	1348	1535	1623	1861	2012
Информисање и комуникације	2684	2804	2905	3080	3078
Финансијске делатности и делатност осигурања	452	469	519	530	494
Пословање некретнинама	560	622	666	723	778
Стручне, научне, иновационе и техничке делатности	7274	7653	7924	8288	8379
Административне и помоћне услужне делатности	1812	1867	1928	2042	2111
Државна управа и обавезно социјално осигурање	6	7	6	5	4
Образовање	491	514	517	528	526
Здравствена и социјална заштита	34	33	36	39	38
Уметност; забава и рекреација	365	382	383	409	409
Остале услужне делатности	857	847	822	833	801
Делатност домаћинства као послодавца	1	1	1	2	1
Делатност екстериторијалних организација и тела	-	-	-	-	-

**1.2. БРОЈ ПОСЛОВНИХ СУБЈЕКТА – микро предузећа, 2010–2014. (наставак)**

	2010	2011	2012	2013	2014
<b>Београдски регион</b>	<b>33689</b>	<b>34496</b>	<b>35042</b>	<b>36507</b>	<b>36603</b>
Пољопривреда, шумарство и рибарство	286	293	283	303	309
Рударство	60	61	58	69	70
Прерађивачка индустрија	4177	4187	4216	4336	4262
Снабдевање електричном енергијом, гасом и паром	102	156	204	263	265
Снабдевање водом и управљање отпадним водама	106	125	145	158	171
Грађевинарство	2840	2961	3045	3116	3055
Трговина на велико и мало и поправка моторних возила	13532	13472	13354	13684	13590
Саобраћај и складиштење	1214	1224	1243	1286	1321
Услуге смештаја и исхране	974	1105	1205	1403	1520
Информисање и комуникације	1949	2069	2139	2281	2279
Финансијске делатности и делатност осигурања	339	346	373	387	354
Пословање некретнима	420	474	508	552	603
Стручне, научне, иновационе и техничке делатности	5323	5580	5762	6028	6108
Административне и помоћне услужне делатности	1204	1246	1318	1399	1461
Државна управа и обавезно социјално осигурање	3	3	3	3	3
Образовање	261	280	295	308	323
Здравствена и социјална заштита	21	20	20	24	24
Уметност; забава и рекреација	266	281	284	308	307
Остале услужне делатности	611	612	586	598	578
Делатност домаћинства као послодавца	1	1	1	1	0
Делатност екстериторијалних организација и тела	-	-	-	-	-
<b>Регион Војводине</b>	<b>20387</b>	<b>20510</b>	<b>20544</b>	<b>21281</b>	<b>21094</b>
Пољопривреда, шумарство и рибарство	1376	1401	1407	1499	1526
Рударство	28	35	37	46	42
Прерађивачка индустрија	3361	3328	3304	3350	3309
Снабдевање електричном енергијом, гасом и паром	40	61	117	132	141
Снабдевање водом и управљање отпадним водама	151	166	176	186	187
Грађевинарство	1496	1511	1520	1587	1554
Трговина на велико и мало и поправка моторних возила	8197	8001	7867	8075	7927
Саобраћај и складиштење	1226	1290	1280	1358	1337
Услуге смештаја и исхране	374	430	418	458	492
Информисање и комуникације	735	735	766	799	799
Финансијске делатности и делатност осигурања	113	123	146	143	140
Пословање некретнима	140	148	158	171	175
Стручне, научне, иновационе и техничке делатности	1951	2073	2162	2260	2271
Административне и помоћне услужне делатности	608	621	610	643	650
Државна управа и обавезно социјално осигурање	3	4	3	2	1
Образовање	230	234	222	220	203
Здравствена и социјална заштита	13	13	16	15	14



**1.2. БРОЈ ПОСЛОВНИХ СУБЈЕКТА – микро предузећа, 2010–2014. (наставак)**

	2010	2011	2012	2013	2014
Уметност; забава и рекреација	99	101	99	101	102
Остале услужне делатности	246	235	236	235	223
Делатност домаћинства као послодавца	0	0	0	1	1
Делатност екстериторијалних организација и тела	-	-	-	-	-
<b>СРБИЈА – ЈУГ</b>	<b>23913</b>	<b>23884</b>	<b>23603</b>	<b>23987</b>	<b>23630</b>
Пољопривреда, шумарство и рибарство	1210	1135	1138	1145	1090
Рударство	156	145	148	138	144
Прерађивачка индустрија	5922	5935	5723	5795	5609
Снабдевање електричном енергијом, гасом и паром	89	127	161	206	222
Снабдевање водом и управљање отпадним водама	175	199	200	227	229
Грађевинарство	1626	1627	1687	1765	1808
Трговина на велико и мало и поправка моторних возила	8846	8517	8284	8241	8080
Саобраћај и складиштење	1595	1660	1667	1741	1777
Услуге смештаја и исхране	486	541	550	586	597
Информисање и комуникације	578	606	629	642	642
Финансијске делатности и делатност осигурања	85	84	89	98	102
Пословање некретнинама	99	106	118	151	158
Стручне, научне, иновационе и техничке делатности	1653	1800	1847	1898	1930
Административне и помоћне услужне делатности	570	577	573	585	578
Државна управа и обавезно социјално осигурање	4	7	6	9	7
Образовање	465	467	452	426	353
Здравствена и социјална заштита	27	25	17	18	13
Уметност; забава и рекреација	83	76	83	83	83
Остале услужне делатности	244	250	231	233	208
Делатност домаћинства као послодавца	-	-	-	-	-
Делатност екстериторијалних организација и тела	-	-	-	-	-
<b>Регион Шумадије и Западне Србије</b>	<b>14625</b>	<b>14692</b>	<b>14488</b>	<b>14691</b>	<b>14379</b>
Пољопривреда, шумарство и рибарство	778	732	736	740	679
Рударство	92	86	88	89	94
Прерађивачка индустрија	3755	3777	3652	3668	3545
Снабдевање електричном енергијом, гасом и паром	45	66	86	119	131
Снабдевање водом и управљање отпадним водама	102	112	110	130	127
Грађевинарство	972	1003	1011	1053	1067
Трговина на велико и мало и поправка моторних возила	5283	5127	5007	4998	4889
Саобраћај и складиштење	1105	1132	1120	1157	1168
Услуге смештаја и исхране	268	314	323	341	350
Информисање и комуникације	334	355	368	371	368
Финансијске делатности и делатност осигурања	40	40	44	50	49
Пословање некретнинама	69	75	83	89	97
Стручне, научне, иновационе и техничке делатности	965	1035	1062	1100	1105

**1.2. БРОЈ ПОСЛОВНИХ СУБЈЕКТА – микро предузећа, 2010–2014. (наставак)**

	2010	2011	2012	2013	2014
Административне и помоћне услужне делатности	341	357	343	350	333
Државна управа и обавезно социјално осигурање	1	2	2	2	2
Образовање	268	272	259	241	203
Здравствена и социјална заштита	15	15	11	12	8
Уметност; забава и рекреација	50	42	46	45	43
Остале услужне делатности	142	150	137	136	121
Делатност домаћинства као послодавца	-	-	-	-	-
Делатност екстериторијалних организација и тела	-	-	-	-	-
<b>Регион Јужне и Источне Србије</b>	<b>9288</b>	<b>9192</b>	<b>9115</b>	<b>9296</b>	<b>9251</b>
Пољопривреда, шумарство и рибарство	432	403	402	405	411
Рударство	64	59	60	49	50
Прерађивачка индустрија	2167	2158	2071	2127	2064
Снабдевање електричном енергијом, гасом и паром	44	61	75	87	91
Снабдевање водом и управљање отпадним водама	73	87	90	97	102
Грађевинарство	654	624	676	712	741
Трговина на велико и мало и поправка моторних возила	3563	3390	3277	3243	3191
Саобраћај и складиштење	490	528	547	584	609
Услуге смештаја и исхране	218	227	227	245	247
Информисање и комуникације	244	251	261	271	274
Финансијске делатности и делатност осигурања	45	44	45	48	53
Пословање некретнинама	30	31	35	62	61
Стручне, научне, иновационе и техничке делатности	688	765	785	798	825
Административне и помоћне услужне делатности	229	220	230	235	245
Државна управа и обавезно социјално осигурање	3	5	4	7	5
Образовање	197	195	193	185	150
Здравствена и социјална заштита	12	10	6	6	5
Уметност; забава и рекреација	33	34	37	38	40
Остале услужне делатности	102	100	94	97	87
Делатност домаћинства као послодавца	-	-	-	-	-
Делатност екстериторијалних организација и тела	-	-	-	-	-
<b>Регион Косово и Метохија</b>	...	...	...	...	...

**1.3. БРОЈ ПОСЛОВНИХ СУБЈЕКТА – мала предузећа, 2010–2014.**

	2010	2011	2012	2013	2014
<b>РЕПУБЛИКА СРБИЈА</b>	<b>9614</b>	<b>9656</b>	<b>9699</b>	<b>9353</b>	<b>9198</b>
Пољопривреда, шумарство и рибарство	406	413	396	372	360
Рударство	38	37	42	40	46
Прерађивачка индустрија	2657	2633	2668	2585	2489
Снабдевање електричном енергијом, гасом и паром	39	43	44	40	43
Снабдевање водом и управљање отпадним водама	131	151	160	153	138
Грађевинарство	890	890	863	806	784
Трговина на велико и мало и поправка моторних возила	2734	2741	2739	2639	2611
Саобраћај и складиштење	561	578	602	598	590
Услуге смештаја и исхране	333	320	348	320	340
Информисање и комуникације	413	421	438	423	433
Финансијске делатности и делатност осигурања	44	40	36	34	34
Пословање некретнинама	41	43	46	45	52
Стручне, научне, иновационе и техничке делатности	855	860	823	815	793
Административне и помоћне услужне делатности	211	251	260	274	295
Државна управа и обавезно социјално осигурање	3	3	3	4	4
Образовање	67	58	57	38	34
Здравствена и социјална заштита	33	31	28	27	23
Уметност; забава и рекреација	74	63	66	69	65
Остале услужне делатности	84	80	80	71	64
Делатност домаћинства као послодавца	0	0	0	0	0
Делатност екстериторијалних организација и тела	-	-	-	-	-
<b>СРБИЈА – СЕВЕР</b>	<b>6262</b>	<b>6265</b>	<b>6287</b>	<b>6086</b>	<b>6009</b>
Пољопривреда, шумарство и рибарство	281	294	286	277	272
Рударство	12	11	16	13	18
Прерађивачка индустрија	1450	1429	1437	1396	1333
Снабдевање електричном енергијом, гасом и паром	25	27	28	26	26
Снабдевање водом и управљање отпадним водама	68	79	85	83	73
Грађевинарство	598	577	556	514	501
Трговина на велико и мало и поправка моторних возила	1866	1863	1863	1784	1762
Саобраћај и складиштење	337	347	357	365	375
Услуге смештаја и исхране	243	223	239	223	247
Информисање и комуникације	310	319	338	330	338
Финансијске делатности и делатност осигурања	34	31	28	29	30
Пословање некретнинама	34	35	36	33	41
Стручне, научне, иновационе и техничке делатности	641	649	625	624	615
Административне и помоћне услужне делатности	169	207	214	229	241
Државна управа и обавезно социјално осигурање	0	0	0	0	0
Образовање	52	44	44	34	29
Здравствена и социјална заштита	17	15	15	13	7
Уметност; забава и рекреација	58	50	53	51	46
Остале услужне делатности	67	65	67	62	55
Делатност домаћинства као послодавца	0	0	0	0	0
Делатност екстериторијалних организација и тела	-	-	-	-	-

**1.3. БРОЈ ПОСЛОВНИХ СУБЈЕКТА – мала предузећа, 2010–2014. (наставак)**

	2010	2011	2012	2013	2014
<b>Београдски регион</b>	<b>3643</b>	<b>3661</b>	<b>3666</b>	<b>3548</b>	<b>3537</b>
Пољопривреда, шумарство и рибарство	34	36	31	30	29
Рударство	8	7	11	10	14
Прерађивачка индустрија	710	687	698	680	647
Снабдевање електричном енергијом, гасом и паром	4	5	6	5	7
Снабдевање водом и управљање отпадним водама	21	25	26	23	22
Грађевинарство	345	351	331	309	316
Трговина на велико и мало и поправка моторних возила	1189	1202	1193	1147	1127
Саобраћај и складиштење	169	173	179	174	179
Услуге смештаја и исхране	175	163	173	156	177
Информисање и комуникације	224	233	243	246	253
Финансијске делатности и делатност осигурања	25	26	25	23	23
Пословање некретнима	29	29	29	28	34
Стручне, научне, иновационе и техничке делатности	461	469	449	444	439
Административне и помоћне услужне делатности	119	137	148	160	166
Државна управа и обавезно социјално осигурање	0	0	0	0	0
Образовање	35	27	28	23	22
Здравствена и социјална заштита	10	9	8	7	4
Уметност; забава и рекреација	39	38	41	42	37
Остале услужне делатности	46	44	47	41	41
Делатност домаћинства као послодавца	0	0	0	0	0
Делатност екстериторијалних организација и тела	-	-	-	-	-
<b>Регион Војводине</b>	<b>2619</b>	<b>2604</b>	<b>2621</b>	<b>2538</b>	<b>2472</b>
Пољопривреда, шумарство и рибарство	247	258	255	247	243
Рударство	4	4	5	3	4
Прерађивачка индустрија	740	742	739	716	686
Снабдевање електричном енергијом, гасом и паром	21	22	22	21	19
Снабдевање водом и управљање отпадним водама	47	54	59	60	51
Грађевинарство	253	226	225	205	185
Трговина на велико и мало и поправка моторних возила	677	661	670	637	635
Саобраћај и складиштење	168	174	178	191	196
Услуге смештаја и исхране	68	60	66	67	70
Информисање и комуникације	86	86	95	84	85
Финансијске делатности и делатност осигурања	9	5	3	6	7
Пословање некретнима	5	6	7	5	7
Стручне, научне, иновационе и техничке делатности	180	180	176	180	176
Административне и помоћне услужне делатности	50	70	66	69	75
Државна управа и обавезно социјално осигурање	0	0	0	0	0
Образовање	17	17	16	11	7
Здравствена и социјална заштита	7	6	7	6	3

**1.3. БРОЈ ПОСЛОВНИХ СУБЈЕКТА – мала предузећа, 2010–2014. (наставак)**

	2010	2011	2012	2013	2014
Уметност; забава и рекреација	19	12	12	9	9
Остале услужне делатности	21	21	20	21	14
Делатност домаћинства као послодавца	0	0	0	0	0
Делатност екстериторијалних организација и тела	-	-	-	-	-
<b>СРБИЈА – ЈУГ</b>	<b>3352</b>	<b>3391</b>	<b>3412</b>	<b>3267</b>	<b>3189</b>
Пољопривреда, шумарство и рибарство	125	119	110	95	88
Рударство	26	26	26	27	28
Прерађивачка индустрија	1207	1204	1231	1189	1156
Снабдевање електричном енергијом, гасом и паром	14	16	16	14	17
Снабдевање водом и управљање отпадним водама	63	72	75	70	65
Грађевинарство	292	313	307	292	283
Трговина на велико и мало и поправка моторних возила	868	878	876	855	849
Саобраћај и складиштење	224	231	245	233	215
Услуге смештаја и исхране	90	97	109	97	93
Информисање и комуникације	103	102	100	93	95
Финансијске делатности и делатност осигурања	10	9	8	5	4
Пословање некретнинама	7	8	10	12	11
Стручне, научне, иновационе и техничке делатности	214	211	198	191	178
Административне и помоћне услужне делатности	42	44	46	45	54
Државна управа и обавезно социјално осигурање	3	3	3	4	4
Образовање	15	14	13	4	5
Здравствена и социјална заштита	16	16	13	14	16
Уметност; забава и рекреација	16	13	13	18	19
Остале услужне делатности	17	15	13	9	9
Делатност домаћинства као послодавца	-	-	-	-	-
Делатност екстериторијалних организација и тела	-	-	-	-	-
<b>Регион Шумадије и Западне Србије</b>	<b>2108</b>	<b>2124</b>	<b>2138</b>	<b>2080</b>	<b>2031</b>
Пољопривреда, шумарство и рибарство	68	72	69	57	52
Рударство	21	20	19	19	21
Прерађивачка индустрија	808	797	811	811	782
Снабдевање електричном енергијом, гасом и паром	9	10	8	9	12
Снабдевање водом и управљање отпадним водама	35	39	42	42	39
Грађевинарство	164	178	184	181	179
Трговина на велико и мало и поправка моторних возила	547	556	549	526	529
Саобраћај и складиштење	145	153	159	158	144
Услуге смештаја и исхране	59	58	66	58	54
Информисање и комуникације	54	51	49	45	43
Финансијске делатности и делатност осигурања	6	5	5	3	3
Пословање некретнинама	6	7	9	9	8
Стручне, научне, иновационе и техничке делатности	125	122	113	113	108

**1.3. БРОЈ ПОСЛОВНИХ СУБЈЕКТА – мала предузећа, 2010–2014. (наставак)**

	2010	2011	2012	2013	2014
Административне и помоћне услужне делатности	26	24	24	24	32
Државна управа и обавезно социјално осигурање	2	2	2	2	2
Образовање	8	7	7	1	2
Здравствена и социјална заштита	7	6	6	7	8
Уметност; забава и рекреација	7	7	7	9	8
Остале услужне делатности	11	10	9	6	5
Делатност домаћинства као послодавца	-	-	-	-	-
Делатност екстериторијалних организација и тела	-	-	-	-	-
<b>Регион Јужне и Источне Србије</b>	<b>1244</b>	<b>1267</b>	<b>1274</b>	<b>1187</b>	<b>1158</b>
Пољопривреда, шумарство и рибарство	57	47	41	38	36
Рударство	5	6	7	8	7
Прерађивачка индустрија	399	407	420	378	374
Снабдевање електричном енергијом, гасом и паром	5	6	8	5	5
Снабдевање водом и управљање отпадним водама	28	33	33	28	26
Грађевинарство	128	135	123	111	104
Трговина на велико и мало и поправка моторних возила	321	322	327	329	320
Саобраћај и складиштење	79	78	86	75	71
Услуге смештаја и исхране	31	39	43	39	39
Информисање и комуникације	49	51	51	48	52
Финансијске делатности и делатност осигурања	4	4	3	2	1
Пословање некретнинама	1	1	1	3	3
Стручне, научне, иновационе и техничке делатности	89	89	85	78	70
Административне и помоћне услужне делатности	16	20	22	21	22
Државна управа и обавезно социјално осигурање	1	1	1	2	2
Образовање	7	7	6	3	3
Здравствена и социјална заштита	9	10	7	7	8
Уметност; забава и рекреација	9	6	6	9	11
Остале услужне делатности	6	5	4	3	4
Делатност домаћинства као послодавца	-	-	-	-	-
Делатност екстериторијалних организација и тела	-	-	-	-	-
<b>Регион Косово и Метохија</b>	...	...	...	...	...

**1.4. БРОЈ ПОСЛОВНИХ СУБЈЕКТА – средња предузећа, 2010–2014.**

	2010	2011	2012	2013	2014
<b>РЕПУБЛИКА СРБИЈА</b>	<b>2257</b>	<b>2218</b>	<b>2142</b>	<b>2132</b>	<b>2131</b>
Пољопривреда, шумарство и рибарство	124	113	103	104	97
Рударство	16	14	12	12	10
Прерађивачка индустрија	882	861	834	816	825
Снабдевање електричном енергијом, гасом и паром	26	24	26	28	26
Снабдевање водом и управљање отпадним водама	119	123	122	128	133
Грађевинарство	208	219	199	192	180
Трговина на велико и мало и поправка моторних возила	397	376	353	357	359
Саобраћај и складиштење	101	107	116	112	118
Услуге смештаја и исхране	74	77	72	71	68
Информисање и комуникације	64	75	74	75	83
Финансијске делатности и делатност осигурања	19	16	10	12	11
Пословање некретнинама	4	6	5	9	10
Стручне, научне, иновационе и техничке делатности	100	90	95	93	96
Административне и помоћне услужне делатности	60	60	64	69	62
Државна управа и обавезно социјално осигурање	1	1	1	1	1
Образовање	3	3	2	2	3
Здравствена и социјална заштита	19	18	19	20	18
Уметност; забава и рекреација	33	29	30	27	27
Остале услужне делатности	7	6	5	4	4
Делатност домаћинства као послодавца	0	0	0	0	0
Делатност екстериторијалних организација и тела	-	-	-	-	-
<b>СРБИЈА – СЕВЕР</b>	<b>1399</b>	<b>1368</b>	<b>1301</b>	<b>1301</b>	<b>1309</b>
Пољопривреда, шумарство и рибарство	98	92	83	85	82
Рударство	2	3	3	3	3
Прерађивачка индустрија	472	452	426	423	415
Снабдевање електричном енергијом, гасом и паром	8	7	8	9	9
Снабдевање водом и управљање отпадним водама	38	42	40	43	47
Грађевинарство	141	148	128	123	114
Трговина на велико и мало и поправка моторних возила	283	267	258	260	267
Саобраћај и складиштење	65	69	74	69	71
Услуге смештаја и исхране	49	54	47	49	48
Информисање и комуникације	56	65	64	63	71
Финансијске делатности и делатност осигурања	14	12	7	8	7
Пословање некретнинама	4	5	4	7	8
Стручне, научне, иновационе и техничке делатности	85	77	84	81	87
Административне и помоћне услужне делатности	50	47	50	54	51
Државна управа и обавезно социјално осигурање	1	1	1	1	1
Образовање	2	2	1	1	2
Здравствена и социјална заштита	6	5	6	6	8
Уметност; забава и рекреација	23	19	17	16	18
Остале услужне делатности	2	1	0	0	0
Делатност домаћинства као послодавца	0	0	0	0	0
Делатност екстериторијалних организација и тела	-	-	-	-	-

**1.4. БРОЈ ПОСЛОВНИХ СУБЈЕКТА – средња предузећа, 2010–2014. (наставак)**

	2010	2011	2012	2013	2014
<b>Београдски регион</b>	<b>761</b>	<b>763</b>	<b>737</b>	<b>725</b>	<b>726</b>
Пољопривреда, шумарство и рибарство	5	7	6	6	7
Рударство	0	1	1	1	2
Прерађивачка индустрија	188	187	177	177	174
Снабдевање електричном енергијом, гасом и паром	3	3	3	4	3
Снабдевање водом и управљање отпадним водама	8	10	8	8	11
Грађевинарство	84	93	88	81	73
Трговина на велико и мало и поправка моторних возила	202	196	193	185	190
Саобраћај и складиштење	34	37	37	32	30
Услуге смештаја и исхране	39	44	38	39	38
Информисање и комуникације	45	51	53	52	59
Финансијске делатности и делатност осигурања	12	10	5	6	5
Пословање некретнинама	3	4	2	4	5
Стручне, научне, иновационе и техничке делатности	74	64	75	75	78
Административне и помоћне услужне делатности	39	36	35	41	33
Државна управа и обавезно социјално осигурање	1	1	1	1	1
Образовање	2	2	1	1	2
Здравствена и социјална заштита	3	2	3	3	3
Уметност; забава и рекреација	17	14	11	9	12
Остале услужне делатности	2	1	0	0	0
Делатност домаћинства као послодавца	0	0	0	0	0
Делатност екстериторијалних организација и тела	-	-	-	-	-
<b>Регион Војводине</b>	<b>638</b>	<b>605</b>	<b>564</b>	<b>576</b>	<b>583</b>
Пољопривреда, шумарство и рибарство	93	85	77	79	75
Рударство	2	2	2	2	1
Прерађивачка индустрија	284	265	249	246	241
Снабдевање електричном енергијом, гасом и паром	5	4	5	5	6
Снабдевање водом и управљање отпадним водама	30	32	32	35	36
Грађевинарство	57	55	40	42	41
Трговина на велико и мало и поправка моторних возила	81	71	65	75	77
Саобраћај и складиштење	31	32	37	37	41
Услуге смештаја и исхране	10	10	9	10	10
Информисање и комуникације	11	14	11	11	12
Финансијске делатности и делатност осигурања	2	2	2	2	2
Пословање некретнинама	1	1	2	3	3
Стручне, научне, иновационе и техничке делатности	11	13	9	6	9
Административне и помоћне услужне делатности	11	11	15	13	18
Државна управа и обавезно социјално осигурање	0	0	0	0	0
Образовање	0	0	0	0	0
Здравствена и социјална заштита	3	3	3	3	5



**1.4. БРОЈ ПОСЛОВНИХ СУБЈЕКТА – средња предузећа, 2010–2014. (наставак)**

	2010	2011	2012	2013	2014
Уметност; забава и рекреација	6	5	6	7	6
Остале услужне делатности	0	0	0	0	0
Делатност домаћинства као послодавца	0	0	0	0	0
Делатност екстериторијалних организација и тела	-	-	-	-	-
<b>СРБИЈА – ЈУГ</b>	<b>858</b>	<b>850</b>	<b>841</b>	<b>831</b>	<b>822</b>
Пољопривреда, шумарство и рибарство	26	21	20	19	15
Рударство	14	11	9	9	7
Прерађивачка индустрија	410	409	408	393	410
Снабдевање електричном енергијом, гасом и паром	18	17	18	19	17
Снабдевање водом и управљање отпадним водама	81	81	82	85	86
Грађевинарство	67	71	71	69	66
Трговина на велико и мало и поправка моторних возила	114	109	95	97	92
Саобраћај и складиштење	36	38	42	43	47
Услуге смештаја и исхране	25	23	25	22	20
Информисање и комуникације	8	10	10	12	12
Финансијске делатности и делатност осигурања	5	4	3	4	4
Пословање некретнинама	0	1	1	2	2
Стручне, научне, иновационе и техничке делатности	15	13	11	12	9
Административне и помоћне услужне делатности	10	13	14	15	11
Државна управа и обавезно социјално осигурање	0	0	0	0	0
Образовање	1	1	1	1	1
Здравствена и социјална заштита	13	13	13	14	10
Уметност; забава и рекреација	10	10	13	11	9
Остале услужне делатности	5	5	5	4	4
Делатност домаћинства као послодавца	-	-	-	-	-
Делатност екстериторијалних организација и тела	-	-	-	-	-
<b>Регион Шумадије и Западне Србије</b>	<b>519</b>	<b>512</b>	<b>520</b>	<b>507</b>	<b>501</b>
Пољопривреда, шумарство и рибарство	15	13	12	10	7
Рударство	9	7	6	6	4
Прерађивачка индустрија	258	263	268	252	261
Снабдевање електричном енергијом, гасом и паром	11	10	11	11	9
Снабдевање водом и управљање отпадним водама	41	39	40	39	44
Грађевинарство	34	36	40	42	40
Трговина на велико и мало и поправка моторних возила	70	64	58	57	52
Саобраћај и складиштење	26	28	31	31	34
Услуге смештаја и исхране	18	17	16	14	14
Информисање и комуникације	2	2	2	4	4
Финансијске делатности и делатност осигурања	1	1	1	2	3
Пословање некретнинама	0	0	0	1	1
Стручне, научне, иновационе и техничке делатности	8	8	7	7	5

**1.4. БРОЈ ПОСЛОВНИХ СУБЈЕКТА – средња предузећа, 2010–2014. (наставак)**

	2010	2011	2012	2013	2014
Административне и помоћне услужне делатности	8	8	9	12	7
Државна управа и обавезно социјално осигурање	0	0	0	0	0
Образовање	1	1	1	1	1
Здравствена и социјална заштита	7	7	7	8	6
Уметност; забава и рекреација	7	6	9	8	7
Остале услужне делатности	3	2	2	2	2
Делатност домаћинства као послодавца	-	-	-	-	-
Делатност екстериторијалних организација и тела	-	-	-	-	-
<b>Регион Јужне и Источне Србије</b>	<b>339</b>	<b>338</b>	<b>321</b>	<b>324</b>	<b>321</b>
Пољопривреда, шумарство и рибарство	11	8	8	9	8
Рударство	5	4	3	3	3
Прерађивачка индустрија	152	146	140	141	149
Снабдевање електричном енергијом, гасом и паром	7	7	7	8	8
Снабдевање водом и управљање отпадним водама	40	42	42	46	42
Грађевинарство	33	35	31	27	26
Трговина на велико и мало и поправка моторних возила	44	45	37	40	40
Саобраћај и складиштење	10	10	11	12	13
Услуге смештаја и исхране	7	6	9	8	6
Информисање и комуникације	6	8	8	8	8
Финансијске делатности и делатност осигурања	4	3	2	2	1
Пословање некретнинама	0	1	1	1	1
Стручне, научне, иновационе и техничке делатности	7	5	4	5	4
Административне и помоћне услужне делатности	2	5	5	3	4
Државна управа и обавезно социјално осигурање	0	0	0	0	0
Образовање	0	0	0	0	0
Здравствена и социјална заштита	6	6	6	6	4
Уметност; забава и рекреација	3	4	4	3	2
Остале услужне делатности	2	3	3	2	2
Делатност домаћинства као послодавца	-	-	-	-	-
Делатност екстериторијалних организација и тела	-	-	-	-	-
<b>Регион Косово и Метохија</b>	...	...	...	...	...

**1.5. БРОЈ ПОСЛОВНИХ СУБЈЕКТА – МСПП, 2010–2014.**

	2010	2011	2012	2013	2014
<b>РЕПУБЛИКА СРБИЈА</b>	<b>318540</b>	<b>319304</b>	<b>317162</b>	<b>315412</b>	<b>324272</b>
Пољопривреда, шумарство и рибарство	5913	5684	5698	5749	5797
Рударство	429	415	442	441	454
Прерађивачка индустрија	54170	53632	51409	50043	51030
Снабдевање електричном енергијом, гасом и паром	318	432	580	698	727
Снабдевање водом и управљање отпадним водама	1003	1148	1185	1242	1264
Грађевинарство	27106	26952	23607	23240	23810
Трговина на велико и мало и поправка моторних возила	98550	96093	96001	94605	96693
Саобраћај и складиштење	30886	30923	31738	32082	33342
Услуге смештаја и исхране	20447	21150	22015	22773	23782
Информисање и комуникације	7308	7601	8432	8663	8886
Финансијске делатности и делатност осигурања	2243	2327	2403	2343	2380
Пословање некретнинама	1475	1624	1660	1773	1880
Стручне, научне, иновационе и техничке делатности	34247	35770	36808	36926	38200
Административне и помоћне услужне делатности	7001	7463	7528	7634	7915
Државна управа и обавезно социјално осигурање	14	18	16	19	16
Образовање	2012	2067	2136	2061	2030
Здравствена и социјална заштита	4125	4308	4226	4309	4490
Уметност; забава и рекреација	2016	2183	2215	2242	2311
Остале услужне делатности	19276	19514	19062	18565	19262
Делатност домаћинства као послодавца	1	1	1	2	1
Делатност екстериторијалних организација и тела	-	-	-	-	-
<b>СРБИЈА – СЕВЕР</b>	<b>180864</b>	<b>182049</b>	<b>181959</b>	<b>183354</b>	<b>188379</b>
Пољопривреда, шумарство и рибарство	3075	2990	2943	3047	3104
Рударство	114	120	130	148	151
Прерађивачка индустрија	26276	25954	25074	24554	24993
Снабдевање електричном енергијом, гасом и паром	179	252	359	433	444
Снабдевање водом и управљање отпадним водама	522	610	657	677	693
Грађевинарство	15163	15075	13299	13088	13299
Трговина на велико и мало и поправка моторних возила	53476	52541	52367	52501	53433
Саобраћај и складиштење	19313	19364	19817	20050	20862
Услуге смештаја и исхране	10199	10556	11022	11807	12385
Информисање и комуникације	5627	5890	6445	6683	6853
Финансијске делатности и делатност осигурања	1382	1411	1463	1429	1431
Пословање некретнинама	1120	1221	1241	1310	1399
Стручне, научне, иновационе и техничке делатности	23590	24283	25586	26022	26914
Административне и помоћне услужне делатности	4709	5015	5076	5258	5469
Државна управа и обавезно социјално осигурање	7	8	7	6	5
Образовање	1254	1291	1338	1315	1343
Здравствена и социјална заштита	2493	2665	2574	2732	2857
Уметност; забава и рекреација	1381	1495	1505	1506	1550
Остале услужне делатности	10984	11308	11055	10788	11193
Делатност домаћинства као послодавца	1	1	1	2	1
Делатност екстериторијалних организација и тела	-	-	-	-	-

**1.5. БРОЈ ПОСЛОВНИХ СУБЈЕКТА – МСПП, 2010–2014. (наставак)**

	2010	2011	2012	2013	2014
<b>Београдски регион</b>	<b>96537</b>	<b>97432</b>	<b>98306</b>	<b>99888</b>	<b>103262</b>
Пољопривреда, шумарство и рибарство	619	549	532	549	566
Рударство	71	70	76	86	93
Прерађивачка индустрија	12011	11862	11555	11463	11702
Снабдевање електричном енергијом, гасом и паром	110	165	215	275	278
Снабдевање водом и управљање отпадним водама	170	203	225	237	254
Грађевинарство	8032	8041	7127	7032	7166
Трговина на велико и мало и поправка моторних возила	27609	27155	27080	27332	27908
Саобраћај и складиштење	11197	10838	11299	11413	12003
Услуге смештаја и исхране	4489	4589	4797	5276	5618
Информисање и комуникације	3882	4116	4529	4721	4853
Финансијске делатности и делатност осигурања	822	813	846	845	835
Пословање некретнима	781	840	854	907	983
Стручне, научне, иновационе и техничке делатности	15143	15728	16678	17029	17690
Административне и помоћне услужне делатности	2756	2946	3087	3222	3373
Државна управа и обавезно социјално осигурање	4	4	4	4	4
Образовање	687	702	762	763	802
Здравствена и социјална заштита	1614	1702	1639	1849	1947
Уметност; забава и рекреација	871	934	954	981	1012
Остале услужне делатности	5668	6173	6045	5902	6175
Делатност домаћинства као послодавца	1	1	1	1	0
Делатност екстериторијалних организација и тела	-	-	-	-	-
<b>Регион Војводине</b>	<b>84327</b>	<b>84617</b>	<b>83653</b>	<b>83466</b>	<b>85117</b>
Пољопривреда, шумарство и рибарство	2456	2440	2411	2498	2538
Рударство	42	50	54	61	58
Прерађивачка индустрија	14265	14092	13519	13090	13291
Снабдевање електричном енергијом, гасом и паром	68	87	144	158	166
Снабдевање водом и управљање отпадним водама	352	408	433	441	439
Грађевинарство	7131	7034	6171	6056	6133
Трговина на велико и мало и поправка моторних возила	25867	25386	25286	25169	25525
Саобраћај и складиштење	8116	8526	8518	8637	8860
Услуге смештаја и исхране	5710	5966	6225	6531	6767
Информисање и комуникације	1744	1773	1916	1962	2001
Финансијске делатности и делатност осигурања	560	597	617	584	596
Пословање некретнима	339	381	387	403	416
Стручне, научне, иновационе и техничке делатности	8447	8555	8909	8993	9223
Административне и помоћне услужне делатности	1953	2069	1989	2035	2096
Државна управа и обавезно социјално осигурање	3	4	3	2	1
Образовање	567	589	575	551	541
Здравствена и социјална заштита	879	963	935	883	910

**1.5. БРОЈ ПОСЛОВНИХ СУБЈЕКТА – МСПП, 2010–2014. (наставак)**

	2010	2011	2012	2013	2014
Уметност; забава и рекреација	510	562	551	525	538
Остале услужне делатности	5317	5135	5011	4886	5018
Делатност домаћинства као послодавца	0	0	0	1	1
Делатност екстериторијалних организација и тела	-	-	-	-	-
<b>СРБИЈА – ЈУГ</b>	<b>137676</b>	<b>137255</b>	<b>135203</b>	<b>132058</b>	<b>135893</b>
Пољопривреда, шумарство и рибарство	2839	2694	2756	2702	2693
Рударство	315	295	312	294	304
Прерађивачка индустрија	27894	27678	26336	25490	26037
Снабдевање електричном енергијом, гасом и паром	140	180	220	265	283
Снабдевање водом и управљање отпадним водама	481	538	528	565	571
Грађевинарство	11943	11877	10308	10153	10511
Трговина на велико и мало и поправка моторних возила	45074	43552	43634	42104	43260
Саобраћај и складиштење	11573	11559	11921	12033	12480
Услуге смештаја и исхране	10248	10594	10993	10966	11397
Информисање и комуникације	1682	1711	1987	1980	2033
Финансијске делатности и делатност осигурања	861	917	940	914	949
Пословање некретнинама	355	403	419	463	481
Стручне, научне, иновационе и техничке делатности	10657	11487	11222	10904	11287
Административне и помоћне услужне делатности	2292	2448	2452	2377	2446
Државна управа и обавезно социјално осигурање	7	10	9	13	11
Образовање	758	776	798	746	687
Здравствена и социјална заштита	1632	1643	1651	1577	1633
Уметност; забава и рекреација	634	688	710	737	761
Остале услужне делатности	8291	8206	8007	7777	8069
Делатност домаћинства као послодавца	-	-	-	-	-
Делатност екстериторијалних организација и тела	-	-	-	-	-
<b>Регион Шумадије и Западне Србије</b>	<b>85320</b>	<b>84946</b>	<b>83224</b>	<b>80885</b>	<b>83492</b>
Пољопривреда, шумарство и рибарство	1642	1589	1642	1602	1569
Рударство	190	181	194	193	201
Прерађивачка индустрија	17967	17914	16960	16265	16663
Снабдевање електричном енергијом, гасом и паром	70	94	116	151	164
Снабдевање водом и управљање отпадним водама	296	321	311	340	345
Грађевинарство	7217	7173	6093	5965	6200
Трговина на велико и мало и поправка моторних возила	26890	25838	25683	24783	25555
Саобраћај и складиштење	7778	7740	8064	8039	8352
Услуге смештаја и исхране	6413	6550	6950	6836	7140
Информисање и комуникације	989	980	1200	1186	1218
Финансијске делатности и делатност осигурања	471	488	510	484	504
Пословање некретнинама	228	276	281	293	309
Стручне, научне, иновационе и техничке делатности	6445	7106	6789	6614	6868

**1.5. БРОЈ ПОСЛОВНИХ СУБЈЕКТА – МСПП, 2010–2014. (наставка)**

	2010	2011	2012	2013	2014
Административне и помоћне услужне делатности	1427	1512	1506	1441	1477
Државна управа и обавезно социјално осигурање	3	4	4	4	4
Образовање	451	451	465	427	399
Здравствена и социјална заштита	975	960	972	945	983
Уметност; забава и рекреација	389	415	403	421	434
Остале услужне делатности	5480	5353	5081	4897	5107
Делатност домаћинства као послодавца	-	-	-	-	-
Делатност екстериторијалних организација и тела	-	-	-	-	-
<b>Регион Јужне и Источне Србије</b>	<b>52356</b>	<b>52309</b>	<b>51979</b>	<b>51173</b>	<b>52401</b>
Пољопривреда, шумарство и рибарство	1196	1104	1114	1100	1124
Рударство	125	114	117	101	102
Прерађивачка индустрија	9927	9764	9375	9225	9375
Снабдевање електричном енергијом, гасом и паром	70	86	104	115	119
Снабдевање водом и управљање отпадним водама	185	216	218	225	226
Грађевинарство	4727	4705	4215	4188	4311
Трговина на велико и мало и поправка моторних возила	18184	17714	17951	17321	17705
Саобраћај и складиштење	3795	3819	3857	3993	4128
Услуге смештаја и исхране	3836	4044	4044	4130	4257
Информисање и комуникације	693	731	787	794	816
Финансијске делатности и делатност осигурања	390	428	430	430	445
Пословање некретнинама	127	127	138	170	172
Стручне, научне, иновационе и техничке делатности	4212	4381	4433	4290	4419
Административне и помоћне услужне делатности	864	936	946	936	969
Државна управа и обавезно социјално осигурање	4	6	5	9	7
Образовање	308	325	333	318	288
Здравствена и социјална заштита	657	683	680	631	650
Уметност; забава и рекреација	246	273	307	315	327
Остале услужне делатности	2811	2853	2926	2881	2961
Делатност домаћинства као послодавца	-	-	-	-	-
Делатност екстериторијалних организација и тела	-	-	-	-	-
<b>Регион Косово и Метохија</b>	...	...	...	...	...

**1.6. БРОЈ ПОСЛОВНИХ СУБЈЕКТА – велика предузећа, 2010–2014.**

	2010	2011	2012	2013	2014
<b>РЕПУБЛИКА СРБИЈА</b>	<b>504</b>	<b>498</b>	<b>506</b>	<b>494</b>	<b>494</b>
Пољопривреда, шумарство и рибарство	14	15	14	12	13
Рударство	7	8	10	10	10
Прерађивачка индустрија	215	216	211	208	209
Снабдевање електричном енергијом, гасом и паром	15	15	15	16	15
Снабдевање водом и управљање отпадним водама	30	28	30	31	26
Грађевинарство	53	49	49	42	40
Трговина на велико и мало и поправка моторних возила	68	67	66	64	66
Саобраћај и складиштење	31	31	32	30	33
Услуге смештаја и исхране	8	7	4	5	4
Информисање и комуникације	15	16	17	17	16
Финансијске делатности и делатност осигурања	1	2	3	2	1
Пословање некретнинама	0	0	0	0	0
Стручне, научне, иновационе и техничке делатности	9	8	11	12	10
Административне и помоћне услужне делатности	28	28	35	35	38
Државна управа и обавезно социјално осигурање	0	0	0	0	0
Образовање	0	0	0	0	0
Здравствена и социјална заштита	1	1	1	1	2
Уметност; забава и рекреација	6	5	6	7	9
Остале услужне делатности	3	2	2	2	2
Делатност домаћинства као послодавца	0	0	0	0	0
Делатност екстериторијалних организација и тела	-	-	-	-	-
<b>СРБИЈА – СЕВЕР</b>	<b>324</b>	<b>321</b>	<b>331</b>	<b>322</b>	<b>324</b>
Пољопривреда, шумарство и рибарство	14	14	13	11	11
Рударство	2	2	4	4	4
Прерађивачка индустрија	106	107	106	101	102
Снабдевање електричном енергијом, гасом и паром	8	8	8	8	8
Снабдевање водом и управљање отпадним водама	15	14	16	14	12
Грађевинарство	36	34	35	33	33
Трговина на велико и мало и поправка моторних возила	61	59	54	54	56
Саобраћај и складиштење	22	22	23	23	25
Услуге смештаја и исхране	5	5	4	5	4
Информисање и комуникације	15	16	16	17	16
Финансијске делатности и делатност осигурања	0	0	1	0	0
Пословање некретнинама	0	0	0	0	0
Стручне, научне, иновационе и техничке делатности	8	8	11	12	10
Административне и помоћне услужне делатности	24	25	31	31	34
Државна управа и обавезно социјално осигурање	0	0	0	0	0
Образовање	0	0	0	0	0
Здравствена и социјална заштита	1	1	1	1	1
Уметност; забава и рекреација	5	4	6	6	6
Остале услужне делатности	2	2	2	2	2
Делатност домаћинства као послодавца	0	0	0	0	0
Делатност екстериторијалних организација и тела	-	-	-	-	-

**1.6. БРОЈ ПОСЛОВНИХ СУБЈЕКТА – велика предузећа, 2010–2014. (наставак)**

	2010	2011	2012	2013	2014
<b>Београдски регион</b>	<b>199</b>	<b>195</b>	<b>200</b>	<b>193</b>	<b>194</b>
Пољопривреда, шумарство и рибарство	5	5	4	3	3
Рударство	1	1	1	1	1
Прерађивачка индустрија	47	47	42	37	36
Снабдевање електричном енергијом, гасом и паром	5	5	5	5	5
Снабдевање водом и управљање отпадним водама	5	5	6	5	4
Грађевинарство	23	23	24	23	23
Трговина на велико и мало и поправка моторних возила	47	44	40	41	42
Саобраћај и складиштење	16	16	17	18	20
Услуге смештаја и исхране	5	5	4	4	3
Информисање и комуникације	13	13	15	14	14
Финансијске делатности и делатност осигурања	0	0	1	0	0
Пословање некретнимама	0	0	0	0	0
Стручне, научне, иновационе и техничке делатности	7	7	9	10	8
Административне и помоћне услужне делатности	20	20	26	26	30
Државна управа и обавезно социјално осигурање	0	0	0	0	0
Образовање	0	0	0	0	0
Здравствена и социјална заштита	1	1	1	1	1
Уметност; забава и рекреација	3	2	4	4	3
Остале услужне делатности	1	1	1	1	1
Делатност домаћинства као послодавца	0	0	0	0	0
Делатност екстериторијалних организација и тела	-	-	-	-	-
<b>Регион Војводине</b>	<b>125</b>	<b>126</b>	<b>131</b>	<b>129</b>	<b>130</b>
Пољопривреда, шумарство и рибарство	9	9	9	8	8
Рударство	1	1	3	3	3
Прерађивачка индустрија	59	60	64	64	66
Снабдевање електричном енергијом, гасом и паром	3	3	3	3	3
Снабдевање водом и управљање отпадним водама	10	9	10	9	8
Грађевинарство	13	11	11	10	10
Трговина на велико и мало и поправка моторних возила	14	15	14	13	14
Саобраћај и складиштење	6	6	6	5	5
Услуге смештаја и исхране	0	0	0	1	1
Информисање и комуникације	2	3	1	3	2
Финансијске делатности и делатност осигурања	0	0	0	0	0
Пословање некретнимама	0	0	0	0	0
Стручне, научне, иновационе и техничке делатности	1	1	2	2	2
Административне и помоћне услужне делатности	4	5	5	5	4
Државна управа и обавезно социјално осигурање	0	0	0	0	0
Образовање	0	0	0	0	0
Здравствена и социјална заштита	0	0	0	0	0

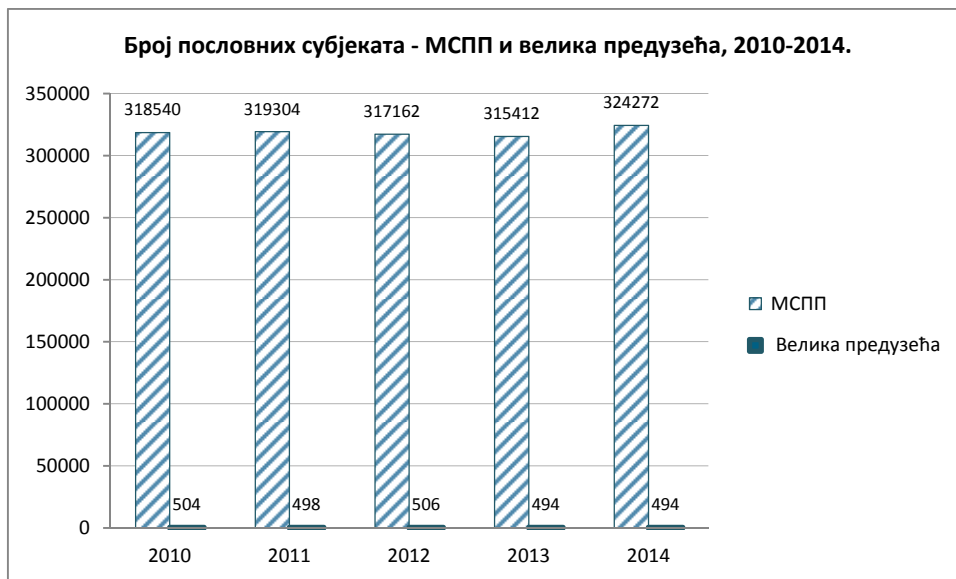
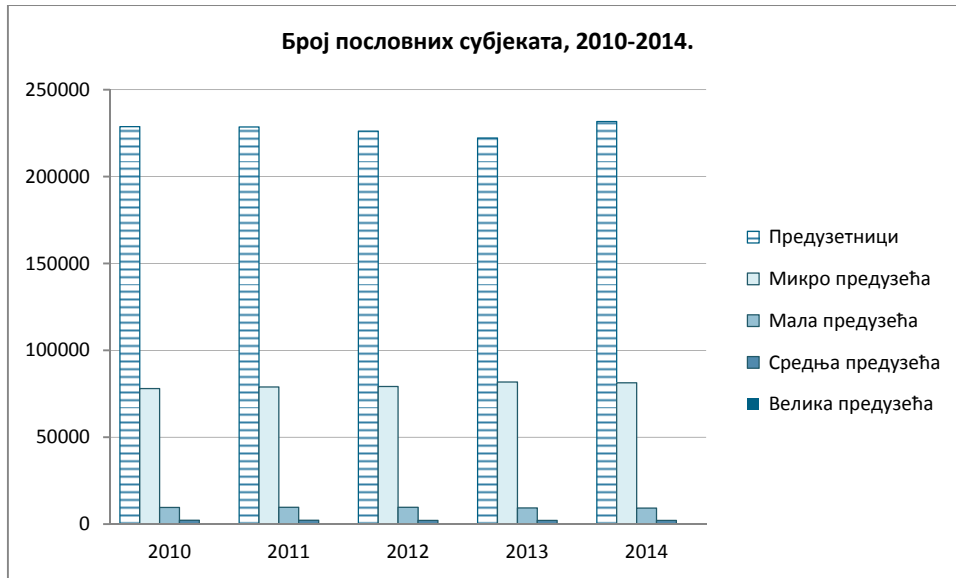


**1.6. БРОЈ ПОСЛОВНИХ СУБЈЕКТА – велика предузећа, 2010–2014. (наставак)**

	2010	2011	2012	2013	2014
Уметност; забава и рекреација	2	2	2	2	3
Остале услужне делатности	1	1	1	1	1
Делатност домаћинства као послодавца	0	0	0	0	0
Делатност екстериторијалних организација и тела	-	-	-	-	-
<b>СРБИЈА – ЈУГ</b>	<b>180</b>	<b>177</b>	<b>175</b>	<b>172</b>	<b>170</b>
Пољопривреда, шумарство и рибарство	0	1	1	1	2
Рударство	5	6	6	6	6
Прерађивачка индустрија	109	109	105	107	107
Снабдевање електричном енергијом, гасом и паром	7	7	7	8	7
Снабдевање водом и управљање отпадним водама	15	14	14	17	14
Грађевинарство	17	15	14	9	7
Трговина на велико и мало и поправка моторних возила	7	8	12	10	10
Саобраћај и складиштење	9	9	9	7	8
Услуге смештаја и исхране	3	2	0	0	0
Информисање и комуникације	0	0	1	0	0
Финансијске делатности и делатност осигурања	1	2	2	2	1
Пословање некретнинама	0	0	0	0	0
Стручне, научне, иновационе и техничке делатности	1	0	0	0	0
Административне и помоћне услужне делатности	4	3	4	4	4
Државна управа и обавезно социјално осигурање	0	0	0	0	0
Образовање	0	0	0	0	0
Здравствена и социјална заштита	0	0	0	0	1
Уметност; забава и рекреација	1	1	0	1	3
Остале услужне делатности	1	0	0	0	0
Делатност домаћинства као послодавца	-	-	-	-	-
Делатност екстериторијалних организација и тела	-	-	-	-	-
<b>Регион Шумадије и Западне Србије</b>	<b>117</b>	<b>114</b>	<b>110</b>	<b>105</b>	<b>105</b>
Пољопривреда, шумарство и рибарство	0	1	1	1	1
Рударство	3	4	3	3	3
Прерађивачка индустрија	75	70	66	64	65
Снабдевање електричном енергијом, гасом и паром	4	4	4	4	4
Снабдевање водом и управљање отпадним водама	11	11	11	14	11
Грађевинарство	11	11	10	6	6
Трговина на велико и мало и поправка моторних возила	3	5	9	7	6
Саобраћај и складиштење	5	5	5	4	5
Услуге смештаја и исхране	1	1	0	0	0
Информисање и комуникације	0	0	0	0	0
Финансијске делатности и делатност осигурања	1	1	1	1	0
Пословање некретнинама	0	0	0	0	0
Стручне, научне, иновационе и техничке делатности	1	0	0	0	0

**1.6. БРОЈ ПОСЛОВНИХ СУБЈЕКТА – велика предузећа, 2010–2014. (наставак)**

	2010	2011	2012	2013	2014
Административне и помоћне услужне делатности	0	0	0	0	0
Државна управа и обавезно социјално осигурање	0	0	0	0	0
Образовање	0	0	0	0	0
Здравствена и социјална заштита	0	0	0	0	1
Уметност; забава и рекреација	1	1	0	1	3
Остале услужне делатности	1	0	0	0	0
Делатност домаћинства као послодавца	-	-	-	-	-
Делатност екстериторијалних организација и тела	-	-	-	-	-
<b>Регион Јужне и Источне Србије</b>	<b>63</b>	<b>63</b>	<b>65</b>	<b>67</b>	<b>65</b>
Пољопривреда, шумарство и рибарство	0	0	0	0	1
Рударство	2	2	3	3	3
Прерађивачка индустрија	34	39	39	43	42
Снабдевање електричном енергијом, гасом и паром	3	3	3	4	3
Снабдевање водом и управљање отпадним водама	4	3	3	3	3
Грађевинарство	6	4	4	3	1
Трговина на велико и мало и поправка моторних возила	4	3	3	3	4
Саобраћај и складиштење	4	4	4	3	3
Услуге смештаја и исхране	2	1	0	0	0
Информисање и комуникације	0	0	1	0	0
Финансијске делатности и делатност осигурања	0	1	1	1	1
Пословање некретнинама	0	0	0	0	0
Стручне, научне, иновационе и техничке делатности	0	0	0	0	0
Административне и помоћне услужне делатности	4	3	4	4	4
Државна управа и обавезно социјално осигурање	0	0	0	0	0
Образовање	0	0	0	0	0
Здравствена и социјална заштита	0	0	0	0	0
Уметност; забава и рекреација	0	0	0	0	0
Остале услужне делатности	0	0	0	0	0
Делатност домаћинства као послодавца	-	-	-	-	-
Делатност екстериторијалних организација и тела	-	-	-	-	-
<b>Регион Косово и Метохија</b>	...	...	...	...	...



## (1) Број пословних субјеката

На основу расположивих података, можемо констатовати да је обрачуном макроекономских показатеља за 2010. годину обухваћено 318.540 пословних субјеката који су сачињавали сектор МСПП (микро, мала и средња предузећа и предузетници), док је у 2014. години тај број износио 324.272, што представља повећање од 1,8%.

Великих предузећа је 2010. године било 504, док их је 2014. године било 494 (смањење од 2,0%).

Предузетника је 2010. године било 228.680, док је 2014. њихов број износио 231.616, што представља повећање од 1,3%.

Код микро предузећа обухваћено је 77.989 у 2010. години, а 81.327 у 2014. години, што представља повећање од 4,3%.

У посматраном периоду дошло је до смањења броја малих предузећа са 9.614 у 2010. години на 9.198 у 2014. години, што чини смањење од 4,3%.

Тенденција смањења броја предузећа је забележена и код средњих предузећа, тако да их је 2010. године било 2.257, а 2014. године 2.131, што представља смањење од 5,6%.

У сектору МСПП је евидентирано 2010. године на територији Србије – север 180.864, а 2014. године 188.379 пословних субјеката, што представља повећање од 4,2%, док их је на територији Србије – југ било 2010. године 137.676, а 2014. године 135.893, што представља смањење од 1,3%.

Забележен незнатан пад у броју великих предузећа у Србији у посматраном периоду (са 504 у 2010. на 494 у 2014. години) у целини се односи на територију Србије – југ (са 180 у 2010. на 170 у 2014. години).

Према броју пословних субјеката, најзначајнија учешћа у оквиру сектора МСПП и у 2010. и у 2014. години имале су следеће делатности: Трговина на велико и мало и поправка моторних возила; Прерађивачка индустрија; Стручне, научне, иновационе и техничке делатности; Саобраћај и складиштење; Грађевинарство; Услуге смештаја и исхране итд.



**Број запослених**

**2.1. БРОЈ ЗАПОСЛЕНИХ – предузетници, 2010–2014.**

	2010	2011	2012	2013	2014
<b>РЕПУБЛИКА СРБИЈА</b>	<b>232176</b>	<b>203520</b>	<b>207566</b>	<b>203297</b>	<b>207748</b>
Пољопривреда, шумарство и рибарство	1135	1172	1189	1160	1183
Рударство	134	133	174	177	180
Прерађивачка индустрија	57915	52980	50342	48768	49777
Снабдевање електричном енергијом, гасом и паром	10	13	24	26	27
Снабдевање водом и управљање отпадним водама	2155	2183	2053	1966	2006
Грађевинарство	13624	12149	10133	9564	9755
Трговина на велико и мало и поправка моторних возила	86488	73190	76238	74440	76050
Саобраћај и складиштење	3928	4111	4924	4955	5058
Услуге смештаја и исхране	25045	23662	25682	26526	27120
Информисање и комуникације	1200	905	1297	1269	1300
Финансијске делатности и делатност осигурања	2501	2091	2210	2179	2229
Пословање некретнинама	568	351	403	380	390
Стручне, научне, иновационе и техничке делатности	13494	11533	12227	11773	12041
Административне и помоћне услужне делатности	3490	2981	3285	3196	3266
Државна управа и обавезно социјално осигурање	-	-	-	-	-
Образовање	854	611	671	577	591
Здравствена и социјална заштита	5789	5093	4979	4944	5081
Уметност; забава и рекреација	700	474	559	529	542
Остале услужне делатности	13146	9887	11177	10869	11151
Делатност домаћинства као послодавца	-	-	-	-	-
Делатност екстериторијалних организација и тела	-	-	-	-	-
<b>СРБИЈА – СЕВЕР</b>	<b>115246</b>	<b>97266</b>	<b>97514</b>	<b>94525</b>	<b>96729</b>
Пољопривреда, шумарство и рибарство	606	582	579	567	577
Рударство	15	26	31	32	33
Прерађивачка индустрија	27071	24196	23181	21479	21914
Снабдевање електричном енергијом, гасом и паром	-	-	2	3	3
Снабдевање водом и управљање отпадним водама	1627	1735	1700	1636	1670
Грађевинарство	6454	5261	4358	3995	4081
Трговина на велико и мало и поправка моторних возила	40427	32931	33214	32568	33319
Саобраћај и складиштење	1417	1484	1742	1727	1762
Услуге смештаја и исхране	12306	11224	12062	12250	12553
Информисање и комуникације	762	528	699	688	706
Финансијске делатности и делатност осигурања	1497	1228	1229	1187	1217
Пословање некретнинама	322	201	228	216	223
Стручне, научне, иновационе и техничке делатности	7543	5995	6314	6140	6292
Административне и помоћне услужне делатности	1827	1512	1458	1463	1498
Државна управа и обавезно социјално осигурање	-	-	-	-	-
Образовање	614	467	483	414	425
Здравствена и социјална заштита	3938	3423	3273	3327	3428
Уметност; забава и рекреација	469	274	282	262	269
Остале услужне делатности	8351	6201	6679	6571	6759
Делатност домаћинства као послодавца	-	-	-	-	-
Делатност екстериторијалних организација и тела	-	-	-	-	-

**2.1. БРОЈ ЗАПОСЛЕНИХ – предузетници, 2010–2014. (наставак)**

	2010	2011	2012	2013	2014
<b>Београдски регион</b>	<b>49196</b>	<b>40878</b>	<b>40101</b>	<b>38824</b>	<b>40297</b>
Пољопривреда, шумарство и рибарство	93	70	95	95	99
Рударство	-	-	10	10	10
Прерађивачка индустрија	9056	7966	7378	6872	7133
Снабдевање електричном енергијом, гасом и паром	-	-	2	3	3
Снабдевање водом и управљање отпадним водама	409	353	353	356	370
Грађевинарство	2381	1906	1590	1452	1508
Трговина на велико и мало и поправка моторних возила	17179	13774	13465	12964	13456
Саобраћај и складиштење	411	403	498	482	500
Услуге смештаја и исхране	5873	5348	5471	5527	5737
Информисање и комуникације	354	274	353	341	354
Финансијске делатности и делатност осигурања	704	543	536	554	575
Пословање некретнинама	189	129	147	143	148
Стручне, научне, иновационе и техничке делатности	3459	2862	2987	2841	2949
Административне и помоћне услужне делатности	883	653	641	619	643
Државна управа и обавезно социјално осигурање	-	-	-	-	-
Образовање	327	257	250	202	210
Здравствена и социјална заштита	2632	2270	2110	2222	2307
Уметност; забава и рекреација	307	157	153	150	155
Остале услужне делатности	4938	3912	4061	3990	4142
Делатност домаћинства као послодавца	-	-	-	-	-
Делатност екстериторијалних организација и тела	-	-	-	-	-
<b>Регион Војводине</b>	<b>66050</b>	<b>56387</b>	<b>57413</b>	<b>55701</b>	<b>56431</b>
Пољопривреда, шумарство и рибарство	514	511	484	472	478
Рударство	15	26	21	22	23
Прерађивачка индустрија	18015	16229	15803	14607	14781
Снабдевање електричном енергијом, гасом и паром	-	-	-	-	-
Снабдевање водом и управљање отпадним водама	1218	1382	1347	1280	1300
Грађевинарство	4073	3354	2768	2542	2573
Трговина на велико и мало и поправка моторних возила	23248	19157	19749	19605	19864
Саобраћај и складиштење	1005	1081	1244	1245	1262
Услуге смештаја и исхране	6433	5876	6591	6723	6816
Информисање и комуникације	408	253	345	347	352
Финансијске делатности и делатност осигурања	793	685	694	633	642
Пословање некретнинама	133	72	81	73	74
Стручне, научне, иновационе и техничке делатности	4083	3132	3326	3298	3343
Административне и помоћне услужне делатности	944	859	817	844	855
Државна управа и обавезно социјално осигурање	-	-	-	-	-
Образовање	287	210	233	212	216
Здравствена и социјална заштита	1306	1154	1162	1104	1121



**2.1. БРОЈ ЗАПОСЛЕНИХ – предузетници, 2010–2014. (наставак)**

	2010	2011	2012	2013	2014
Уметност; забава и рекреација	162	117	129	112	114
Остале услужне делатности	3414	2289	2619	2581	2618
Делатност домаћинства као послодавца	-	-	-	-	-
Делатност екстериторијалних организација и тела	-	-	-	-	-
<b>СРБИЈА – ЈУГ</b>	<b>116930</b>	<b>106254</b>	<b>110052</b>	<b>108772</b>	<b>111019</b>
Пољопривреда, шумарство и рибарство	528	590	610	593	606
Рударство	119	107	143	145	147
Прерађивачка индустрија	30844	28784	27160	27289	27863
Снабдевање електричном енергијом, гасом и паром	10	13	22	23	24
Снабдевање водом и управљање отпадним водама	528	449	353	329	336
Грађевинарство	7170	6889	5774	5569	5674
Трговина на велико и мало и поправка моторних возила	46061	40259	43024	41872	42731
Саобраћај и складиштење	2512	2627	3181	3228	3296
Услуге смештаја и исхране	12739	12438	13621	14276	14567
Информисање и комуникације	438	377	599	581	595
Финансијске делатности и делатност осигурања	1004	863	981	992	1012
Пословање некретнинама	246	150	175	164	167
Стручне, научне, иновационе и техничке делатности	5951	5539	5913	5633	5749
Административне и помоћне услужне делатности	1663	1470	1827	1733	1768
Државна управа и обавезно социјално осигурање	-	-	-	-	-
Образовање	239	143	188	162	166
Здравствена и социјална заштита	1852	1670	1706	1617	1654
Уметност; забава и рекреација	231	201	277	267	273
Остале услужне делатности	4795	3686	4498	4297	4392
Делатност домаћинства као послодавца	-	-	-	-	-
Делатност екстериторијалних организација и тела	-	-	-	-	-
<b>Регион Шумадије и Западне Србије</b>	<b>69387</b>	<b>61367</b>	<b>63721</b>	<b>63052</b>	<b>64746</b>
Пољопривреда, шумарство и рибарство	332	409	404	397	407
Рударство	56	63	74	76	77
Прерађивачка индустрија	19164	17371	16456	16315	16764
Снабдевање електричном енергијом, гасом и паром	-	-	13	15	15
Снабдевање водом и управљање отпадним водама	315	268	191	186	192
Грађевинарство	4020	3626	2871	2615	2692
Трговина на велико и мало и поправка моторних возила	26709	22692	24270	24145	24784
Саобраћај и складиштење	1713	1783	2241	2223	2277
Услуге смештаја и исхране	7769	7252	8120	8479	8694
Информисање и комуникације	265	205	410	382	393
Финансијске делатности и делатност осигурања	508	423	472	501	515
Пословање некретнинама	162	78	88	85	88
Стручне, научне, иновационе и техничке делатности	3331	3111	3199	3001	3085

**2.1. БРОЈ ЗАПОСЛЕНИХ – предузетници, 2010–2014. (наставак)**

	2010	2011	2012	2013	2014
Административне и помоћне услужне делатности	839	829	1097	1016	1042
Државна управа и обавезно социјално осигурање	-	-	-	-	-
Образовање	128	73	90	78	80
Здравствена и социјална заштита	1064	986	973	956	982
Уметност; забава и рекреација	139	119	159	154	158
Остале услужне делатности	2873	2080	2593	2428	2498
Делатност домаћинства као послодавца	-	-	-	-	-
Делатност екстериторијалних организација и тела	-	-	-	-	-
<b>Регион Јужне и Источне Србије</b>	<b>47543</b>	<b>44887</b>	<b>46331</b>	<b>45720</b>	<b>46274</b>
Пољопривреда, шумарство и рибарство	196	181	206	196	199
Рударство	64	44	70	69	70
Прерађивачка индустрија	11679	11413	10705	10974	11099
Снабдевање електричном енергијом, гасом и паром	10	13	9	8	8
Снабдевање водом и управљање отпадним водама	213	181	162	143	144
Грађевинарство	3150	3262	2903	2954	2981
Трговина на велико и мало и поправка моторних возила	19352	17567	18754	17727	17947
Саобраћај и складиштење	798	843	940	1006	1019
Услуге смештаја и исхране	4970	5186	5501	5797	5873
Информисање и комуникације	174	173	188	199	202
Финансијске делатности и делатност осигурања	497	440	509	491	497
Пословање некретнинама	84	72	88	79	79
Стручне, научне, иновационе и техничке делатности	2620	2428	2714	2632	2664
Административне и помоћне услужне делатности	824	641	730	717	726
Државна управа и обавезно социјално осигурање	-	-	-	-	-
Образовање	111	71	98	84	85
Здравствена и социјална заштита	787	684	733	661	671
Уметност; забава и рекреација	92	81	118	113	115
Остале услужне делатности	1921	1607	1904	1870	1894
Делатност домаћинства као послодавца	-	-	-	-	-
Делатност екстериторијалних организација и тела	-	-	-	-	-
<b>Регион Косово и Метохија</b>	...	...	...	...	...

**2.2. БРОЈ ЗАПОСЛЕНИХ – микро предузећа, 2010–2014.**

	2010	2011	2012	2013	2014
<b>РЕПУБЛИКА СРБИЈА</b>	<b>153264</b>	<b>155472</b>	<b>153745</b>	<b>153087</b>	<b>147641</b>
Пољопривреда, шумарство и рибарство	4616	4622	4577	4652	4513
Рударство	432	428	401	410	366
Прерађивачка индустрија	27186	27455	26713	26546	25193
Снабдевање електричном енергијом, гасом и паром	184	232	283	337	332
Снабдевање водом и управљање отпадним водама	882	1013	1079	1117	1100
Грађевинарство	11480	11517	11551	11261	10542
Трговина на велико и мало и поправка моторних возила	58736	57918	56062	55451	52932
Саобраћај и складиштење	8858	9175	9201	9475	9472
Услуге смештаја и исхране	3793	4197	4393	4800	5229
Информисање и комуникације	6475	6691	6679	6877	6643
Финансијске делатности и делатност осигурања	914	999	1079	1134	1045
Пословање некретнинама	683	812	917	976	1054
Стручне, научне, иновационе и техничке делатности	18603	19699	20050	19918	19478
Административне и помоћне услужне делатности	4570	4863	4939	4909	4748
Државна управа и обавезно социјално осигурање	23	32	33	38	31
Образовање	2884	2917	2987	2423	2269
Здравствена и социјална заштита	137	144	156	150	150
Уметност; забава и рекреација	707	697	681	655	701
Остале услужне делатности	2100	2060	1964	1958	1843
Делатност домаћинства као послодавца	1	1	0	0	0
Делатност екстериторијалних организација и тела	-	-	-	-	-
<b>СРБИЈА – СЕВЕР</b>	<b>104799</b>	<b>106406</b>	<b>105304</b>	<b>105100</b>	<b>101558</b>
Пољопривреда, шумарство и рибарство	2740	2895	2877	2970	2946
Рударство	119	153	129	149	115
Прерађивачка индустрија	15609	15617	15206	15142	14476
Снабдевање електричном енергијом, гасом и паром	96	129	155	202	176
Снабдевање водом и управљање отпадним водама	524	600	656	663	645
Грађевинарство	8082	8149	8091	7904	7207
Трговина на велико и мало и поправка моторних возила	41159	40604	39495	38953	37322
Саобраћај и складиштење	5351	5446	5425	5575	5530
Услуге смештаја и исхране	2852	3239	3365	3678	4074
Информисање и комуникације	5176	5411	5345	5518	5355
Финансијске делатности и делатност осигурања	794	836	913	956	852
Пословање некретнинама	574	692	761	827	878
Стручне, научне, иновационе и техничке делатности	14459	15167	15369	15283	14924
Административне и помоћне услужне делатности	3481	3683	3773	3780	3650
Државна управа и обавезно социјално осигурање	13	20	17	7	4
Образовање	1426	1442	1486	1284	1232
Здравствена и социјална заштита	86	85	111	106	113
Уметност; забава и рекреација	599	597	581	557	581
Остале услужне делатности	1658	1640	1549	1546	1478
Делатност домаћинства као послодавца	1	1	0	0	0
Делатност екстериторијалних организација и тела	-	-	-	-	-

**2.2. БРОЈ ЗАПОСЛЕНИХ – микро предузећа, 2010–2014. (наставак)**

	2010	2011	2012	2013	2014
<b>Београдски регион</b>	<b>65464</b>	<b>66670</b>	<b>65823</b>	<b>65720</b>	<b>63488</b>
Пољопривреда, шумарство и рибарство	492	489	497	532	499
Рударство	66	87	80	92	78
Прерађивачка индустрија	8688	8737	8478	8469	8176
Снабдевање електричном енергијом, гасом и паром	62	91	94	142	129
Снабдевање водом и управљање отпадним водама	180	211	239	266	269
Грађевинарство	5253	5253	5262	5144	4758
Трговина на велико и мало и поправка моторних возила	26143	25869	24951	24589	23384
Саобраћај и складиштење	2741	2723	2750	2783	2774
Услуге смештаја и исхране	2088	2338	2508	2781	3114
Информисање и комуникације	3673	3930	3906	4041	3822
Финансијске делатности и делатност осигурања	551	574	607	672	590
Пословање некретнима	447	533	560	584	645
Стручне, научне, иновационе и техничке делатности	10220	10677	10710	10589	10323
Административне и помоћне услужне делатности	2403	2609	2689	2667	2618
Државна управа и обавезно социјално осигурање	6	6	6	5	4
Образовање	769	838	898	778	770
Здравствена и социјална заштита	45	50	69	62	62
Уметност; забава и рекреација	442	444	432	422	414
Остале услужне делатности	1194	1210	1087	1102	1059
Делатност домаћинства као послодавца	1	1	0	0	0
Делатност екстериторијалних организација и тела	-	-	-	-	-
<b>Регион Војводине</b>	<b>39335</b>	<b>39736</b>	<b>39481</b>	<b>39380</b>	<b>38070</b>
Пољопривреда, шумарство и рибарство	2248	2406	2380	2438	2447
Рударство	53	66	49	57	37
Прерађивачка индустрија	6921	6880	6728	6673	6300
Снабдевање електричном енергијом, гасом и паром	34	38	61	60	47
Снабдевање водом и управљање отпадним водама	344	389	417	397	376
Грађевинарство	2829	2896	2829	2760	2449
Трговина на велико и мало и поправка моторних возила	15016	14735	14544	14364	13938
Саобраћај и складиштење	2610	2723	2675	2792	2756
Услуге смештаја и исхране	764	901	857	897	960
Информисање и комуникације	1503	1481	1439	1477	1533
Финансијске делатности и делатност осигурања	243	262	306	284	262
Пословање некретнима	127	159	201	243	233
Стручне, научне, иновационе и техничке делатности	4239	4490	4659	4694	4601
Административне и помоћне услужне делатности	1078	1074	1084	1113	1032
Државна управа и обавезно социјално осигурање	7	14	11	2	0
Образовање	657	604	588	506	462
Здравствена и социјална заштита	41	35	42	44	51

**2.2. БРОЈ ЗАПОСЛЕНИХ – микро предузећа, 2010–2014. (наставак)**

	2010	2011	2012	2013	2014
Уметност; забава и рекреација	157	153	149	135	167
Остале услужне делатности	464	430	462	444	419
Делатност домаћинства као послодавца	0	0	0	0	0
Делатност екстериторијалних организација и тела	-	-	-	-	-
<b>СРБИЈА – ЈУГ</b>	<b>48465</b>	<b>49066</b>	<b>48441</b>	<b>47987</b>	<b>46083</b>
Пољопривреда, шумарство и рибарство	1876	1727	1700	1682	1567
Рударство	313	275	272	261	251
Прерађивачка индустрија	11577	11838	11507	11404	10717
Снабдевање електричном енергијом, гасом и паром	88	103	128	135	156
Снабдевање водом и управљање отпадним водама	358	413	423	454	455
Грађевинарство	3398	3368	3460	3357	3335
Трговина на велико и мало и поправка моторних возила	17577	17314	16567	16498	15610
Саобраћај и складиштење	3507	3729	3776	3900	3942
Услуге смештаја и исхране	941	958	1028	1122	1155
Информисање и комуникације	1299	1280	1334	1359	1288
Финансијске делатности и делатност осигурања	120	163	166	178	193
Пословање некретнинама	109	120	156	149	176
Стручне, научне, иновационе и техничке делатности	4144	4532	4681	4635	4554
Административне и помоћне услужне делатности	1089	1180	1166	1129	1098
Државна управа и обавезно социјално осигурање	10	12	16	31	27
Образовање	1458	1475	1501	1139	1037
Здравствена и социјална заштита	51	59	45	44	37
Уметност; забава и рекреација	108	100	100	98	120
Остале услужне делатности	442	420	415	412	365
Делатност домаћинства као послодавца	-	-	-	-	-
Делатност екстериторијалних организација и тела	-	-	-	-	-
<b>Регион Шумадије и Западне Србије</b>	<b>29538</b>	<b>30193</b>	<b>29914</b>	<b>29754</b>	<b>28362</b>
Пољопривреда, шумарство и рибарство	1157	1084	1067	1082	982
Рударство	185	165	169	186	159
Прерађивачка индустрија	7469	7661	7618	7568	7121
Снабдевање електричном енергијом, гасом и паром	62	58	83	82	98
Снабдевање водом и управљање отпадним водама	225	277	247	294	285
Грађевинарство	2041	2117	2081	2003	1907
Трговина на велико и мало и поправка моторних возила	10518	10391	9909	10002	9523
Саобраћај и складиштење	2377	2497	2531	2568	2548
Услуге смештаја и исхране	497	560	612	653	677
Информисање и комуникације	724	714	747	734	693
Финансијске делатности и делатност осигурања	53	74	70	84	82
Пословање некретнинама	61	77	101	109	117
Стручне, научне, иновационе и техничке делатности	2352	2626	2787	2741	2671

**2.2. БРОЈ ЗАПОСЛЕНИХ – микро предузећа, 2010–2014. (наставак)**

	2010	2011	2012	2013	2014
Административне и помоћне услужне делатности	624	713	733	689	616
Државна управа и обавезно социјално осигурање	3	4	4	5	7
Образовање	842	841	845	653	576
Здравствена и социјална заштита	30	40	28	30	27
Уметност; забава и рекреација	57	57	56	54	74
Остале услужне делатности	261	237	226	217	199
Делатност домаћинства као послодавца	-	-	-	-	-
Делатност екстериторијалних организација и тела	-	-	-	-	-
<b>Регион Јужне и Источне Србије</b>	<b>18927</b>	<b>18873</b>	<b>18527</b>	<b>18233</b>	<b>17721</b>
Пољопривреда, шумарство и рибарство	719	643	633	600	585
Рударство	128	110	103	75	92
Прерађивачка индустрија	4108	4177	3889	3836	3596
Снабдевање електричном енергијом, гасом и паром	26	45	45	53	58
Снабдевање водом и управљање отпадним водама	133	136	176	160	170
Грађевинарство	1357	1251	1379	1354	1428
Трговина на велико и мало и поправка моторних возила	7059	6923	6658	6496	6087
Саобраћај и складиштење	1130	1232	1245	1332	1394
Услуге смештаја и исхране	444	398	416	469	478
Информисање и комуникације	575	566	587	625	595
Финансијске делатности и делатност осигурања	67	89	96	94	111
Пословање некретнинама	48	43	55	40	59
Стручне, научне, иновационе и техничке делатности	1792	1906	1894	1894	1883
Административне и помоћне услужне делатности	465	467	433	440	482
Државна управа и обавезно социјално осигурање	7	8	12	26	20
Образовање	616	634	656	486	461
Здравствена и социјална заштита	21	19	17	14	10
Уметност; забава и рекреација	51	43	44	44	46
Остале услужне делатности	181	183	189	195	166
Делатност домаћинства као послодавца	-	-	-	-	-
Делатност екстериторијалних организација и тела	-	-	-	-	-
<b>Регион Косово и Метохија</b>	...	...	...	...	...

**2.3. БРОЈ ЗАПОСЛЕНИХ – мала предузећа, 2010–2014.**

	2010	2011	2012	2013	2014
<b>РЕПУБЛИКА СРБИЈА</b>	<b>194450</b>	<b>195602</b>	<b>196492</b>	<b>189172</b>	<b>185206</b>
Пољопривреда, шумарство и рибарство	8693	9061	8768	8186	8174
Рударство	914	803	940	899	1023
Прерађивачка индустрија	56892	56789	57846	55935	53566
Снабдевање електричном енергијом, гасом и паром	1088	1167	1185	1072	1075
Снабдевање водом и управљање отпадним водама	3102	3618	3975	3841	3539
Грађевинарство	18481	18435	17809	16454	15926
Трговина на велико и мало и поправка моторних возила	51526	51435	51037	49296	48423
Саобраћај и складиштење	11575	11989	12562	12368	11983
Услуге смештаја и исхране	6860	6534	6957	6307	6546
Информисање и комуникације	8158	7967	8338	8339	8266
Финансијске делатности и делатност осигурања	957	912	788	701	701
Пословање некретнинама	914	932	1077	957	1035
Стручне, научне, иновационе и техничке делатности	15851	16128	15179	14843	14673
Административне и помоћне услужне делатности	4423	5077	5289	5499	6109
Државна управа и обавезно социјално осигурање	83	89	89	103	103
Образовање	1097	990	1041	751	634
Здравствена и социјална заштита	733	740	692	624	554
Уметност; забава и рекреација	1738	1596	1597	1794	1630
Остале услужне делатности	1365	1340	1323	1203	1246
Делатност домаћинства као послодавца	0	0	0	0	0
Делатност екстериторијалних организација и тела	-	-	-	-	-
<b>СРБИЈА – СЕВЕР</b>	<b>126022</b>	<b>126513</b>	<b>127142</b>	<b>123142</b>	<b>121583</b>
Пољопривреда, шумарство и рибарство	6215	6765	6633	6327	6340
Рударство	280	242	333	289	323
Прерађивачка индустрија	30603	30329	30970	29938	28508
Снабдевање електричном енергијом, гасом и паром	729	764	783	726	675
Снабдевање водом и управљање отпадним водама	1478	1720	1943	1911	1711
Грађевинарство	12460	11881	11392	10564	10412
Трговина на велико и мало и поправка моторних возила	35303	35329	34923	33536	33158
Саобраћај и складиштење	7250	7354	7684	7864	7832
Услуге смештаја и исхране	4897	4512	4859	4427	4886
Информисање и комуникације	6206	6147	6493	6688	6693
Финансијске делатности и делатност осигурања	749	731	607	577	579
Пословање некретнинама	771	793	884	759	860
Стручне, научне, иновационе и техничке делатности	11948	12323	11716	11654	11662
Административне и помоћне услужне делатности	3542	4166	4367	4494	5016
Државна управа и обавезно социјално осигурање	0	0	0	0	0
Образовање	867	776	841	689	556
Здравствена и социјална заштита	341	334	371	319	139
Уметност; забава и рекреација	1293	1273	1262	1315	1140
Остале услужне делатности	1090	1074	1081	1065	1093
Делатност домаћинства као послодавца	0	0	0	0	0
Делатност екстериторијалних организација и тела	-	-	-	-	-

**2.3. БРОЈ ЗАПОСЛЕНИХ – мала предузећа, 2010–2014. (наставак)**

	2010	2011	2012	2013	2014
<b>Београдски регион</b>	<b>72078</b>	<b>72894</b>	<b>72879</b>	<b>70744</b>	<b>70249</b>
Пољопривреда, шумарство и рибарство	607	651	634	574	601
Рударство	167	144	232	235	247
Прерађивачка индустрија	14721	14222	14643	14153	13451
Снабдевање електричном енергијом, гасом и паром	101	120	133	122	156
Снабдевање водом и управљање отпадним водама	397	498	567	549	479
Грађевинарство	7116	7152	6714	6249	6378
Трговина на велико и мало и поправка моторних возила	22634	23013	22580	21936	21549
Саобраћај и складиштење	3721	3670	3898	3910	3859
Услуге смештаја и исхране	3422	3295	3523	3099	3484
Информисање и комуникације	4445	4447	4643	4999	4926
Финансијске делатности и делатност осигурања	566	637	555	491	455
Пословање некретнима	642	662	741	650	729
Стручне, научне, иновационе и техничке делатности	8560	9086	8402	8163	8205
Административне и помоћне услужне делатности	2509	2838	3063	3142	3510
Државна управа и обавезно социјално осигурање	0	0	0	0	0
Образовање	586	496	560	494	413
Здравствена и социјална заштита	201	193	217	166	71
Уметност; забава и рекреација	911	1016	1016	1100	921
Остале услужне делатности	772	754	758	712	815
Делатност домаћинства као послодавца	0	0	0	0	0
Делатност екстериторијалних организација и тела	-	-	-	-	-
<b>Регион Војводине</b>	<b>53944</b>	<b>53619</b>	<b>54263</b>	<b>52398</b>	<b>51334</b>
Пољопривреда, шумарство и рибарство	5608	6114	5999	5753	5739
Рударство	113	98	101	54	76
Прерађивачка индустрија	15882	16107	16327	15785	15057
Снабдевање електричном енергијом, гасом и паром	628	644	650	604	519
Снабдевање водом и управљање отпадним водама	1081	1222	1376	1362	1232
Грађевинарство	5344	4729	4678	4315	4034
Трговина на велико и мало и поправка моторних возила	12669	12316	12343	11600	11609
Саобраћај и складиштење	3529	3684	3786	3954	3973
Услуге смештаја и исхране	1475	1217	1336	1328	1402
Информисање и комуникације	1761	1700	1850	1689	1767
Финансијске делатности и делатност осигурања	183	94	52	86	124
Пословање некретнима	129	131	143	109	131
Стручне, научне, иновационе и техничке делатности	3388	3237	3314	3491	3457
Административне и помоћне услужне делатности	1033	1328	1304	1352	1506
Државна управа и обавезно социјално осигурање	0	0	0	0	0
Образовање	281	280	281	195	143
Здравствена и социјална заштита	140	141	154	153	68



**2.3. БРОЈ ЗАПОСЛЕНИХ – мала предузећа, 2010–2014. (наставак)**

	2010	2011	2012	2013	2014
Уметност; забава и рекреација	382	257	246	215	219
Остале услужне делатности	318	320	323	353	278
Делатност домаћинства као послодавца	0	0	0	0	0
Делатност екстериторијалних организација и тела	-	-	-	-	-
<b>СРБИЈА – ЈУГ</b>	<b>68428</b>	<b>69089</b>	<b>69350</b>	<b>66030</b>	<b>63623</b>
Пољопривреда, шумарство и рибарство	2478	2296	2135	1859	1834
Рударство	634	561	607	610	700
Прерађивачка индустрија	26289	26460	26876	25997	25058
Снабдевање електричном енергијом, гасом и паром	359	403	402	346	400
Снабдевање водом и управљање отпадним водама	1624	1898	2032	1930	1828
Грађевинарство	6021	6554	6417	5890	5514
Трговина на велико и мало и поправка моторних возила	16223	16106	16114	15760	15265
Саобраћај и складиштење	4325	4635	4878	4504	4151
Услуге смештаја и исхране	1963	2022	2098	1880	1660
Информисање и комуникације	1952	1820	1845	1651	1573
Финансијске делатности и делатност осигурања	208	181	181	124	122
Пословање некретнинама	143	139	193	198	175
Стручне, научне, иновационе и техничке делатности	3903	3805	3463	3189	3011
Административне и помоћне услужне делатности	881	911	922	1005	1093
Државна управа и обавезно социјално осигурање	83	89	89	103	103
Образовање	230	214	200	62	78
Здравствена и социјална заштита	392	406	321	305	415
Уметност; забава и рекреација	445	323	335	479	490
Остале услужне делатности	275	266	242	138	153
Делатност домаћинства као послодавца	-	-	-	-	-
Делатност екстериторијалних организација и тела	-	-	-	-	-
<b>Регион Шумадије и Западне Србије</b>	<b>43083</b>	<b>43142</b>	<b>43329</b>	<b>41851</b>	<b>40104</b>
Пољопривреда, шумарство и рибарство	1320	1346	1235	1062	1056
Рударство	520	448	503	483	551
Прерађивачка индустрија	17741	17610	17795	17696	16787
Снабдевање електричном енергијом, гасом и паром	206	235	201	224	279
Снабдевање водом и управљање отпадним водама	939	1077	1162	1246	1103
Грађевинарство	3520	3792	3801	3462	3328
Трговина на велико и мало и поправка моторних возила	10156	10095	9865	9567	9425
Саобраћај и складиштење	2689	2985	3128	3010	2687
Услуге смештаја и исхране	1257	1141	1282	1101	912
Информисање и комуникације	971	850	838	743	709
Финансијске делатности и делатност осигурања	121	101	115	81	76
Пословање некретнинама	121	120	175	157	128
Стручне, научне, иновационе и техничке делатности	2303	2162	2052	1915	1880

**2.3. БРОЈ ЗАПОСЛЕНИХ – мала предузећа, 2010–2014. (наставак)**

	2010	2011	2012	2013	2014
Административне и помоћне услужне делатности	503	449	485	515	606
Државна управа и обавезно социјално осигурање	44	42	45	54	54
Образовање	135	123	118	10	23
Здравствена и социјална заштита	153	154	149	164	193
Уметност; забава и рекреација	192	216	218	283	238
Остале услужне делатности	192	196	162	78	69
Делатност домаћинства као послодавца	-	-	-	-	-
Делатност екстериторијалних организација и тела	-	-	-	-	-
<b>Регион Јужне и Источне Србије</b>	<b>25345</b>	<b>25947</b>	<b>26021</b>	<b>24179</b>	<b>23519</b>
Пољопривреда, шумарство и рибарство	1158	950	900	797	778
Рударство	114	113	104	127	149
Прерађивачка индустрија	8548	8850	9081	8301	8271
Снабдевање електричном енергијом, гасом и паром	153	168	201	122	121
Снабдевање водом и управљање отпадним водама	685	821	870	684	725
Грађевинарство	2501	2762	2616	2428	2186
Трговина на велико и мало и поправка моторних возила	6067	6011	6249	6193	5840
Саобраћај и складиштење	1636	1650	1750	1494	1464
Услуге смештаја и исхране	706	881	816	779	748
Информисање и комуникације	981	970	1007	908	864
Финансијске делатности и делатност осигурања	87	80	66	43	46
Пословање некретнинама	22	19	18	41	47
Стручне, научне, иновационе и техничке делатности	1600	1643	1411	1274	1131
Административне и помоћне услужне делатности	378	462	437	490	487
Државна управа и обавезно социјално осигурање	39	47	44	49	49
Образовање	95	91	82	52	55
Здравствена и социјална заштита	239	252	172	141	222
Уметност; забава и рекреација	253	107	117	196	252
Остале услужне делатности	83	70	80	60	84
Делатност домаћинства као послодавца	-	-	-	-	-
Делатност екстериторијалних организација и тела	-	-	-	-	-
<b>Регион Косово и Метохија</b>	...	...	...	...	...

**2.4. БРОЈ ЗАПОСЛЕНИХ – средња предузећа, 2010–2014.**

	2010	2011	2012	2013	2014
<b>РЕПУБЛИКА СРБИЈА</b>	<b>234695</b>	<b>232279</b>	<b>224223</b>	<b>222994</b>	<b>220944</b>
Пољопривреда, шумарство и рибарство	12167	10224	9614	10241	9289
Рударство	1832	1894	1605	1508	1280
Прерађивачка индустрија	93141	90889	88390	86047	86685
Снабдевање електричном енергијом, гасом и паром	2624	2457	2650	2565	2598
Снабдевање водом и управљање отпадним водама	14895	15309	15330	15698	16480
Грађевинарство	21895	22708	20943	20121	18724
Трговина на велико и мало и поправка моторних возила	38103	37640	35277	35710	35904
Саобраћај и складиштење	10486	10994	12011	11908	11666
Услуге смештаја и исхране	7010	7632	7654	7220	6599
Информисање и комуникације	6436	7560	7712	7808	8308
Финансијске делатности и делатност осигурања	1737	1514	1004	1278	1139
Пословање некретнинама	578	772	588	1015	1270
Стручне, научне, иновационе и техничке делатности	9732	9434	9075	8811	9337
Административне и помоћне услужне делатности	6859	6970	6194	7024	6443
Државна управа и обавезно социјално осигурање	131	139	143	135	129
Образовање	262	237	176	171	214
Здравствена и социјална заштита	2086	1796	1844	1981	1510
Уметност; забава и рекреација	4160	3597	3557	3394	2987
Остале услужне делатности	561	513	456	359	382
Делатност домаћинства као послодавца	0	0	0	0	0
Делатност екстериторијалних организација и тела	-	-	-	-	-
<b>СРБИЈА – СЕВЕР</b>	<b>144845</b>	<b>143619</b>	<b>135969</b>	<b>135886</b>	<b>134604</b>
Пољопривреда, шумарство и рибарство	9549	8466	7952	8549	7996
Рударство	191	378	366	361	363
Прерађивачка индустрија	50497	48442	45699	44894	43455
Снабдевање електричном енергијом, гасом и паром	774	690	818	874	879
Снабдевање водом и управљање отпадним водама	4366	4813	4688	5214	5613
Грађевинарство	14498	15397	13393	12445	11468
Трговина на велико и мало и поправка моторних возила	27175	26647	25721	25765	26765
Саобраћај и складиштење	6817	7354	8246	7786	7401
Услуге смештаја и исхране	4700	5267	4841	4976	4582
Информисање и комуникације	5801	6805	6946	6873	7381
Финансијске делатности и делатност осигурања	1070	954	482	696	487
Пословање некретнинама	578	702	513	747	1004
Стручне, научне, иновационе и техничке делатности	8578	8435	8239	7876	8536
Административне и помоћне услужне делатности	6086	5955	5110	5765	5573
Државна управа и обавезно социјално осигурање	131	139	143	135	129
Образовање	190	170	109	100	143
Здравствена и социјална заштита	788	545	745	757	708
Уметност; забава и рекреација	2913	2408	1958	2073	2121
Остале услужне делатности	143	52	0	0	0
Делатност домаћинства као послодавца	0	0	0	0	0
Делатност екстериторијалних организација и тела	-	-	-	-	-

**2.4. БРОЈ ЗАПОСЛЕНИХ – средња предузећа, 2010–2014. (наставак)**

	2010	2011	2012	2013	2014
<b>Београдски регион</b>	<b>77936</b>	<b>80581</b>	<b>77202</b>	<b>74804</b>	<b>73575</b>
Пољопривреда, шумарство и рибарство	378	486	624	828	767
Рударство	0	195	191	181	243
Прерађивачка индустрија	18679	18931	18705	17845	17108
Снабдевање електричном енергијом, гасом и паром	316	325	317	374	340
Снабдевање водом и управљање отпадним водама	908	1180	948	1097	1295
Грађевинарство	9258	10286	9542	8403	7582
Трговина на велико и мало и поправка моторних возила	19640	19524	19015	18060	18874
Саобраћај и складиштење	3438	3906	4276	3671	3082
Услуге смештаја и исхране	3813	4365	3983	4181	3787
Информисање и комуникације	4810	5631	5671	5717	6032
Финансијске делатности и делатност осигурања	958	826	346	556	348
Пословање некретнинама	390	513	269	384	613
Стручне, научне, иновационе и техничке делатности	7499	7215	7463	7276	7739
Административне и помоћне услужне делатности	4928	4885	3946	4610	3965
Државна управа и обавезно социјално осигурање	131	139	143	135	129
Образовање	190	170	109	100	143
Здравствена и социјална заштита	343	117	344	322	179
Уметност; забава и рекреација	2114	1835	1310	1064	1349
Остале услужне делатности	143	52	0	0	0
Делатност домаћинства као послодавца	0	0	0	0	0
Делатност екстериторијалних организација и тела	-	-	-	-	-
<b>Регион Војводине</b>	<b>66909</b>	<b>63038</b>	<b>58767</b>	<b>61082</b>	<b>61029</b>
Пољопривреда, шумарство и рибарство	9171	7980	7328	7721	7229
Рударство	191	183	175	180	120
Прерађивачка индустрија	31818	29511	26994	27049	26347
Снабдевање електричном енергијом, гасом и паром	458	365	501	500	539
Снабдевање водом и управљање отпадним водама	3458	3633	3740	4117	4318
Грађевинарство	5240	5111	3851	4042	3886
Трговина на велико и мало и поправка моторних возила	7535	7123	6706	7705	7891
Саобраћај и складиштење	3379	3448	3970	4115	4319
Услуге смештаја и исхране	887	902	858	795	795
Информисање и комуникације	991	1174	1275	1156	1349
Финансијске делатности и делатност осигурања	112	128	136	140	139
Пословање некретнинама	188	189	244	363	391
Стручне, научне, иновационе и техничке делатности	1079	1220	776	600	797
Административне и помоћне услужне делатности	1158	1070	1164	1155	1608
Државна управа и обавезно социјално осигурање	0	0	0	0	0
Образовање	0	0	0	0	0
Здравствена и социјална заштита	445	428	401	435	529

**2.4. БРОЈ ЗАПОСЛЕНИХ – средња предузећа, 2010–2014. (наставак)**

	2010	2011	2012	2013	2014
Уметност; забава и рекреација	799	573	648	1009	772
Остале услужне делатности	0	0	0	0	0
Делатност домаћинства као послодавца	0	0	0	0	0
Делатност екстериторијалних организација и тела	-	-	-	-	-
<b>СРБИЈА – ЈУГ</b>	<b>89850</b>	<b>88660</b>	<b>88254</b>	<b>87108</b>	<b>86340</b>
Пољопривреда, шумарство и рибарство	2618	1758	1662	1692	1293
Рударство	1641	1516	1239	1147	917
Прерађивачка индустрија	42644	42447	42691	41153	43230
Снабдевање електричном енергијом, гасом и паром	1850	1767	1832	1691	1719
Снабдевање водом и управљање отпадним водама	10529	10496	10642	10484	10867
Грађевинарство	7397	7311	7550	7676	7256
Трговина на велико и мало и поправка моторних возила	10928	10993	9556	9945	9139
Саобраћај и складиштење	3669	3640	3765	4122	4265
Услуге смештаја и исхране	2310	2365	2813	2244	2017
Информисање и комуникације	635	755	766	935	927
Финансијске делатности и делатност осигурања	667	560	522	582	652
Пословање некретнинама	0	70	75	268	266
Стручне, научне, иновационе и техничке делатности	1154	999	836	935	801
Административне и помоћне услужне делатности	773	1015	1084	1259	870
Државна управа и обавезно социјално осигурање	0	0	0	0	0
Образовање	72	67	67	71	71
Здравствена и социјална заштита	1298	1251	1099	1224	802
Уметност; забава и рекреација	1247	1189	1599	1321	866
Остале услужне делатности	418	461	456	359	382
Делатност домаћинства као послодавца	-	-	-	-	-
Делатност екстериторијалних организација и тела	-	-	-	-	-
<b>Регион Шумадије и Западне Србије</b>	<b>53310</b>	<b>51988</b>	<b>53343</b>	<b>53087</b>	<b>52045</b>
Пољопривреда, шумарство и рибарство	1711	1204	930	839	623
Рударство	1134	954	896	805	555
Прерађивачка индустрија	25873	26326	27720	26834	27037
Снабдевање електричном енергијом, гасом и паром	958	875	933	936	812
Снабдевање водом и управљање отпадним водама	5157	4824	4907	4475	5327
Грађевинарство	4047	3878	4347	4958	4599
Трговина на велико и мало и поправка моторних возила	6695	6240	5495	5663	5335
Саобраћај и складиштење	2512	2622	2674	2762	2897
Услуге смештаја и исхране	1660	1726	1763	1531	1515
Информисање и комуникације	194	192	192	323	337
Финансијске делатности и делатност осигурања	158	173	171	234	455
Пословање некретнинама	0	0	0	192	190
Стручне, научне, иновационе и техничке делатности	677	603	556	536	368

**2.4. БРОЈ ЗАПОСЛЕНИХ – средња предузећа, 2010–2014. (наставак)**

	2010	2011	2012	2013	2014
Административне и помоћне услужне делатности	565	613	732	980	572
Државна управа и обавезно социјално осигурање	0	0	0	0	0
Образовање	72	67	67	71	71
Здравствена и социјална заштита	672	631	575	720	452
Уметност; забава и рекреација	969	866	1221	1059	727
Остале услужне делатности	256	194	164	169	173
Делатност домаћинства као послодавца	-	-	-	-	-
Делатност екстериторијалних организација и тела	-	-	-	-	-
<b>Регион Јужне и Источне Србије</b>	<b>36540</b>	<b>36672</b>	<b>34911</b>	<b>34021</b>	<b>34295</b>
Пољопривреда, шумарство и рибарство	907	554	732	853	670
Рударство	507	562	343	342	362
Прерађивачка индустрија	16771	16121	14971	14319	16193
Снабдевање електричном енергијом, гасом и паром	892	892	899	755	907
Снабдевање водом и управљање отпадним водама	5372	5672	5735	6009	5540
Грађевинарство	3350	3433	3203	2718	2657
Трговина на велико и мало и поправка моторних возила	4233	4753	4061	4282	3804
Саобраћај и складиштење	1157	1018	1091	1360	1368
Услуге смештаја и исхране	650	639	1050	713	502
Информисање и комуникације	441	563	574	612	590
Финансијске делатности и делатност осигурања	509	387	351	348	197
Пословање некретнинама	0	70	75	76	76
Стручне, научне, иновационе и техничке делатности	477	396	280	399	433
Административне и помоћне услужне делатности	208	402	352	279	298
Државна управа и обавезно социјално осигурање	0	0	0	0	0
Образовање	0	0	0	0	0
Здравствена и социјална заштита	626	620	524	504	350
Уметност; забава и рекреација	278	323	378	262	139
Остале услужне делатности	162	267	292	190	209
Делатност домаћинства као послодавца	-	-	-	-	-
Делатност екстериторијалних организација и тела	-	-	-	-	-
<b>Регион Косово и Метохија</b>	...	...	...	...	...

**2.5. БРОЈ ЗАПОСЛЕНИХ – МСПП, 2010–2014.**

	2010	2011	2012	2013	2014
<b>РЕПУБЛИКА СРБИЈА</b>	<b>814585</b>	<b>786873</b>	<b>782026</b>	<b>768550</b>	<b>761539</b>
Пољопривреда, шумарство и рибарство	26611	25079	24148	24239	23159
Рударство	3312	3258	3120	2994	2849
Прерађивачка индустрија	235134	228113	223291	217296	215221
Снабдевање електричном енергијом, гасом и паром	3906	3869	4142	4000	4032
Снабдевање водом и управљање отпадним водама	21034	22123	22437	22622	23125
Грађевинарство	65480	64809	60436	57400	54947
Трговина на велико и мало и поправка моторних возила	234853	220183	218614	214897	213309
Саобраћај и складиштење	34847	36269	38698	38706	38179
Услуге смештаја и исхране	42708	42025	44686	44853	45494
Информисање и комуникације	22269	23123	24026	24293	24517
Финансијске делатности и делатност осигурања	6109	5516	5081	5292	5114
Пословање некретнинама	2743	2867	2985	3328	3749
Стручне, научне, иновационе и техничке делатности	57680	56794	56531	55345	55529
Административне и помоћне услужне делатности	19342	19891	19707	20628	20566
Државна управа и обавезно социјално осигурање	237	260	265	276	263
Образовање	5097	4755	4875	3922	3708
Здравствена и социјална заштита	8745	7773	7671	7699	7295
Уметност; забава и рекреација	7305	6364	6394	6372	5860
Остале услужне делатности	17172	13800	14920	14389	14622
Делатност домаћинства као послодавца	1	1	0	0	0
Делатност екстериторијалних организација и тела	-	-	-	-	-
<b>СРБИЈА – СЕВЕР</b>	<b>490912</b>	<b>473804</b>	<b>465929</b>	<b>458653</b>	<b>454474</b>
Пољопривреда, шумарство и рибарство	19110	18708	18041	18413	17859
Рударство	605	799	859	831	834
Прерађивачка индустрија	123780	118584	115056	111453	108353
Снабдевање електричном енергијом, гасом и паром	1599	1583	1758	1805	1733
Снабдевање водом и управљање отпадним водама	7995	8868	8987	9424	9639
Грађевинарство	41494	40688	37234	34908	33168
Трговина на велико и мало и поправка моторних возила	144064	135511	133353	130822	130564
Саобраћај и складиштење	20835	21638	23097	22952	22525
Услуге смештаја и исхране	24755	24242	25127	25331	26095
Информисање и комуникације	17945	18891	19483	19767	20135
Финансијске делатности и делатност осигурања	4110	3749	3231	3416	3135
Пословање некретнинама	2245	2388	2386	2549	2965
Стручне, научне, иновационе и техничке делатности	42528	41920	41638	40953	41414
Административне и помоћне услужне делатности	14936	15316	14708	15502	15737
Државна управа и обавезно социјално осигурање	144	159	160	142	133
Образовање	3097	2855	2919	2487	2356
Здравствена и социјална заштита	5153	4387	4500	4509	4388
Уметност; забава и рекреација	5274	4552	4083	4207	4111
Остале услужне делатности	11242	8967	9309	9182	9330
Делатност домаћинства као послодавца	1	1	0	0	0
Делатност екстериторијалних организација и тела	-	-	-	-	-

**2.5. БРОЈ ЗАПОСЛЕНИХ – МСПП, 2010–2014. (наставак)**

	2010	2011	2012	2013	2014
<b>Београдски регион</b>	<b>264674</b>	<b>261023</b>	<b>256005</b>	<b>250092</b>	<b>247609</b>
Пољопривреда, шумарство и рибарство	1570	1696	1850	2029	1966
Рударство	233	426	513	518	578
Прерађивачка индустрија	51144	49856	49204	47339	45868
Снабдевање електричном енергијом, гасом и паром	479	536	546	641	628
Снабдевање водом и управљање отпадним водама	1894	2242	2107	2268	2413
Грађевинарство	24008	24597	23108	21248	20226
Трговина на велико и мало и поправка моторних возила	85596	82180	80011	77549	77263
Саобраћај и складиштење	10311	10702	11422	10846	10215
Услуге смештаја и исхране	15196	15346	15485	15588	16122
Информисање и комуникације	13282	14282	14573	15098	15134
Финансијске делатности и делатност осигурања	2779	2580	2044	2273	1968
Пословање некретнинама	1668	1837	1717	1761	2135
Стручне, научне, иновационе и техничке делатности	29738	29840	29562	28869	29216
Административне и помоћне услужне делатности	10723	10985	10339	11038	10736
Државна управа и обавезно социјално осигурање	137	145	149	140	133
Образовање	1872	1761	1817	1574	1536
Здравствена и социјална заштита	3221	2630	2740	2772	2619
Уметност; забава и рекреација	3774	3452	2911	2736	2839
Остале услужне делатности	7047	5928	5906	5804	6016
Делатност домаћинства као послодавца	1	1	0	0	0
Делатност екстериторијалних организација и тела	-	-	-	-	-
<b>Регион Војводине</b>	<b>226238</b>	<b>212780</b>	<b>209924</b>	<b>208561</b>	<b>206864</b>
Пољопривреда, шумарство и рибарство	17541	17011	16191	16384	15893
Рударство	372	373	346	313	256
Прерађивачка индустрија	72636	68727	65852	64114	62485
Снабдевање електричном енергијом, гасом и паром	1120	1047	1212	1164	1105
Снабдевање водом и управљање отпадним водама	6101	6626	6880	7156	7226
Грађевинарство	17486	16090	14126	13659	12942
Трговина на велико и мало и поправка моторних возила	58468	53331	53342	53274	53302
Саобраћај и складиштење	10523	10936	11675	12106	12310
Услуге смештаја и исхране	9559	8896	9642	9743	9973
Информисање и комуникације	4663	4608	4909	4669	5001
Финансијске делатности и делатност осигурања	1331	1169	1188	1143	1167
Пословање некретнинама	577	551	669	788	829
Стручне, научне, иновационе и техничке делатности	12789	12079	12075	12083	12198
Административне и помоћне услужне делатности	4213	4331	4369	4464	5001
Државна управа и обавезно социјално осигурање	7	14	11	2	0
Образовање	1225	1094	1102	913	821
Здравствена и социјална заштита	1932	1758	1759	1736	1769



**2.5. БРОЈ ЗАПОСЛЕНИХ – МСПП, 2010–2014. (наставак)**

	2010	2011	2012	2013	2014
Уметност; забава и рекреација	1500	1100	1172	1471	1272
Остале услужне делатности	4196	3039	3404	3378	3315
Делатност домаћинства као послодавца	0	0	0	0	0
Делатност екстериторијалних организација и тела	-	-	-	-	-
<b>СРБИЈА – ЈУГ</b>	<b>323673</b>	<b>313069</b>	<b>316097</b>	<b>309897</b>	<b>307065</b>
Пољопривреда, шумарство и рибарство	7500	6371	6107	5826	5300
Рударство	2707	2459	2261	2163	2015
Прерађивачка индустрија	111354	109529	108234	105843	106868
Снабдевање електричном енергијом, гасом и паром	2307	2286	2384	2195	2299
Снабдевање водом и управљање отпадним водама	13039	13256	13450	13197	13486
Грађевинарство	23986	24122	23201	22492	21779
Трговина на велико и мало и поправка моторних возила	90789	84672	85261	84075	82745
Саобраћај и складиштење	14013	14631	15600	15754	15654
Услуге смештаја и исхране	17953	17783	19560	19522	19399
Информисање и комуникације	4324	4232	4544	4526	4383
Финансијске делатности и делатност осигурања	1999	1767	1850	1876	1979
Пословање некретнинама	498	479	599	779	784
Стручне, научне, иновационе и техничке делатности	15152	14875	14893	14392	14115
Административне и помоћне услужне делатности	4406	4576	4999	5126	4829
Државна управа и обавезно социјално осигурање	93	101	105	134	130
Образовање	1999	1899	1956	1434	1352
Здравствена и социјална заштита	3593	3386	3171	3190	2908
Уметност; забава и рекреација	2031	1813	2311	2165	1749
Остале услужне делатности	5930	4833	5611	5206	5292
Делатност домаћинства као послодавца	-	-	-	-	-
Делатност екстериторијалних организација и тела	-	-	-	-	-
<b>Регион Шумадије и Западне Србије</b>	<b>195318</b>	<b>186690</b>	<b>190307</b>	<b>187744</b>	<b>185257</b>
Пољопривреда, шумарство и рибарство	4520	4043	3636	3380	3068
Рударство	1895	1630	1642	1550	1342
Прерађивачка индустрија	70247	68968	69589	68413	67709
Снабдевање електричном енергијом, гасом и паром	1226	1168	1230	1257	1204
Снабдевање водом и управљање отпадним водама	6636	6446	6507	6201	6907
Грађевинарство	13628	13413	13100	13038	12526
Трговина на велико и мало и поправка моторних возила	54078	49418	49539	49377	49067
Саобраћај и складиштење	9291	9887	10574	10563	10409
Услуге смештаја и исхране	11183	10679	11777	11764	11798
Информисање и комуникације	2154	1961	2187	2182	2132
Финансијске делатности и делатност осигурања	840	771	828	900	1128
Пословање некретнинама	344	275	364	543	523
Стручне, научне, иновационе и техничке делатности	8663	8502	8594	8193	8004

**2.5. БРОЈ ЗАПОСЛЕНИХ – МСПП, 2010–2014. (наставка)**

	2010	2011	2012	2013	2014
Административне и помоћне услужне делатности	2531	2604	3047	3200	2836
Државна управа и обавезно социјално осигурање	47	46	49	59	61
Образовање	1177	1104	1120	812	750
Здравствена и социјална заштита	1919	1811	1725	1870	1654
Уметност; забава и рекреација	1357	1258	1654	1550	1197
Остале услужне делатности	3582	2707	3145	2892	2939
Делатност домаћинства као послодавца	-	-	-	-	-
Делатност екстериторијалних организација и тела	-	-	-	-	-
<b>Регион Јужне и Источне Србије</b>	<b>128355</b>	<b>126379</b>	<b>125790</b>	<b>122153</b>	<b>121809</b>
Пољопривреда, шумарство и рибарство	2980	2328	2471	2446	2232
Рударство	813	829	620	613	673
Прерађивачка индустрија	41106	40561	38646	37430	39159
Снабдевање електричном енергијом, гасом и паром	1081	1118	1154	938	1094
Снабдевање водом и управљање отпадним водама	6403	6810	6943	6996	6579
Грађевинарство	10358	10708	10101	9454	9252
Трговина на велико и мало и поправка моторних возила	36711	35254	35722	34698	33678
Саобраћај и складиштење	4721	4743	5026	5192	5245
Услуге смештаја и исхране	6770	7104	7783	7758	7601
Информисање и комуникације	2171	2272	2356	2344	2251
Финансијске делатности и делатност осигурања	1160	996	1022	976	851
Пословање некретнинама	154	204	236	236	261
Стручне, научне, иновационе и техничке делатности	6489	6373	6299	6199	6111
Административне и помоћне услужне делатности	1875	1972	1952	1926	1993
Државна управа и обавезно социјално осигурање	46	55	56	75	69
Образовање	822	796	836	622	601
Здравствена и социјална заштита	1673	1575	1446	1320	1253
Уметност; забава и рекреација	674	554	657	615	552
Остале услужне делатности	2347	2127	2465	2315	2353
Делатност домаћинства као послодавца	-	-	-	-	-
Делатност екстериторијалних организација и тела	-	-	-	-	-
<b>Регион Косово и Метохија</b>	...	...	...	...	...

**2.6. БРОЈ ЗАПОСЛЕНИХ – велика предузећа, 2010–2014.**

	2010	2011	2012	2013	2014
<b>РЕПУБЛИКА СРБИЈА</b>	<b>412966</b>	<b>418404</b>	<b>420019</b>	<b>416394</b>	<b>413408</b>
Пољопривреда, шумарство и рибарство	13327	13599	13248	12282	12320
Рударство	28278	27634	26810	24476	26312
Прерађивачка индустрија	139163	144010	143208	140639	138655
Снабдевање електричном енергијом, гасом и паром	24000	23728	23639	23830	23255
Снабдевање водом и управљање отпадним водама	15952	15119	15995	16706	15277
Грађевинарство	28334	26878	26116	22739	22234
Трговина на велико и мало и поправка моторних возила	48997	52335	51225	50848	52406
Саобраћај и складиштење	60620	61510	60996	60046	61120
Услуге смештаја и исхране	3939	3200	2286	2591	2070
Информисање и комуникације	16075	16676	16953	20570	15927
Финансијске делатности и делатност осигурања	408	1096	1423	883	262
Пословање некретнинама	0	0	0	0	0
Стручне, научне, иновационе и техничке делатности	4341	4449	7101	7959	6457
Административне и помоћне услужне делатности	24283	23826	26300	27841	31061
Државна управа и обавезно социјално осигурање	0	0	0	0	0
Образовање	0	0	0	0	0
Здравствена и социјална заштита	319	338	306	283	614
Уметност; забава и рекреација	3454	3148	3554	3826	4620
Остале услужне делатности	1476	858	859	875	818
Делатност домаћинства као послодавца	0	0	0	0	0
Делатност екстериторијалних организација и тела	-	-	-	-	-
<b>СРБИЈА – СЕВЕР</b>	<b>287107</b>	<b>290354</b>	<b>293007</b>	<b>290362</b>	<b>290076</b>
Пољопривреда, шумарство и рибарство	13327	13304	12839	11866	11402
Рударство	20730	19620	18574	16063	17934
Прерађивачка индустрија	61291	63424	63511	58393	58695
Снабдевање електричном енергијом, гасом и паром	11798	11673	11692	11736	11540
Снабдевање водом и управљање отпадним водама	9592	9225	9964	9787	9243
Грађевинарство	19868	18847	19175	18052	18555
Трговина на велико и мало и поправка моторних возила	45810	47600	45523	46504	48096
Саобраћај и складиштење	54870	56101	56123	55893	56056
Услуге смештаја и исхране	2765	2688	2286	2591	2070
Информисање и комуникације	16075	16676	16634	20570	15927
Финансијске делатности и делатност осигурања	0	0	280	0	0
Пословање некретнинама	0	0	0	0	0
Стручне, научне, иновационе и техничке делатности	3952	4449	7101	7959	6457
Административне и помоћне услужне делатности	22673	22665	24586	26228	29249
Државна управа и обавезно социјално осигурање	0	0	0	0	0
Образовање	0	0	0	0	0
Здравствена и социјална заштита	319	338	306	283	270
Уметност; забава и рекреација	3192	2886	3554	3562	3764
Остале услужне делатности	845	858	859	875	818
Делатност домаћинства као послодавца	0	0	0	0	0
Делатност екстериторијалних организација и тела	-	-	-	-	-

**2.6. БРОЈ ЗАПОСЛЕНИХ – велика предузећа, 2010–2014. (наставак)**

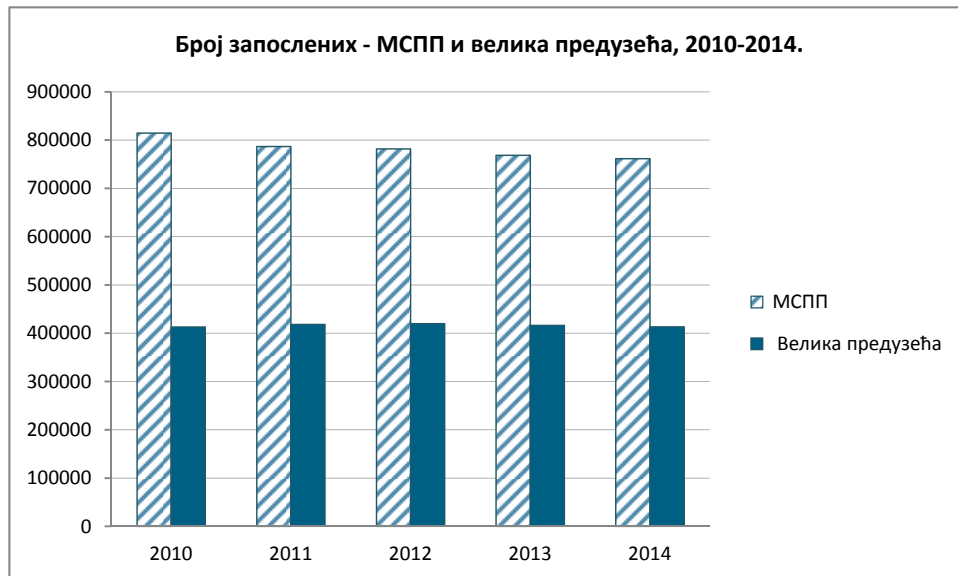
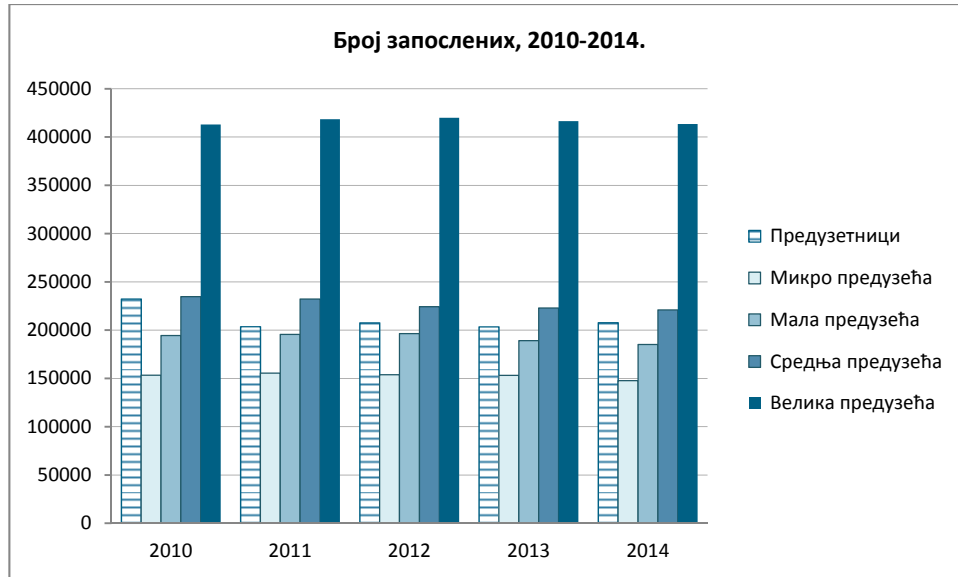
	2010	2011	2012	2013	2014
<b>Београдски регион</b>	<b>206462</b>	<b>206692</b>	<b>208522</b>	<b>203508</b>	<b>203787</b>
Пољопривреда, шумарство и рибарство	7098	6737	5950	5569	5494
Рударство	10147	9970	9923	10037	12708
Прерађивачка индустрија	28357	28539	26742	20770	19350
Снабдевање електричном енергијом, гасом и паром	8353	8276	8324	8286	8176
Снабдевање водом и управљање отпадним водама	5699	5590	5948	5731	5370
Грађевинарство	15171	14878	15130	14625	15237
Трговина на велико и мало и поправка моторних возила	35616	35499	33872	34366	34339
Саобраћај и складиштење	51226	52315	52298	52341	52547
Услуге смештаја и исхране	2765	2688	2286	2325	1738
Информисање и комуникације	15555	15761	16080	15722	14860
Финансијске делатности и делатност осигурања	0	0	280	0	0
Пословање некретнимама	0	0	0	0	0
Стручне, научне, иновационе и техничке делатности	3496	3984	6331	7153	5623
Административне и помоћне услужне делатности	19610	19374	21760	22986	24946
Државна управа и обавезно социјално осигурање	0	0	0	0	0
Образовање	0	0	0	0	0
Здравствена и социјална заштита	319	338	306	283	270
Уметност; забава и рекреација	2578	2273	2836	2856	2720
Остале услужне делатности	472	470	456	458	409
Делатност домаћинства као послодавца	0	0	0	0	0
Делатност екстериторијалних организација и тела	-	-	-	-	-
<b>Регион Војводине</b>	<b>80645</b>	<b>83662</b>	<b>84485</b>	<b>86854</b>	<b>86289</b>
Пољопривреда, шумарство и рибарство	6229	6567	6889	6297	5908
Рударство	10583	9650	8651	6026	5226
Прерађивачка индустрија	32934	34885	36769	37623	39345
Снабдевање електричном енергијом, гасом и паром	3445	3397	3368	3450	3364
Снабдевање водом и управљање отпадним водама	3893	3635	4016	4056	3873
Грађевинарство	4697	3969	4045	3427	3318
Трговина на велико и мало и поправка моторних возила	10194	12101	11651	12138	13757
Саобраћај и складиштење	3644	3786	3825	3552	3509
Услуге смештаја и исхране	0	0	0	266	332
Информисање и комуникације	520	915	554	4848	1067
Финансијске делатности и делатност осигурања	0	0	0	0	0
Пословање некретнимама	0	0	0	0	0
Стручне, научне, иновационе и техничке делатности	456	465	770	806	834
Административне и помоћне услужне делатности	3063	3291	2826	3242	4303
Државна управа и обавезно социјално осигурање	0	0	0	0	0
Образовање	0	0	0	0	0
Здравствена и социјална заштита	0	0	0	0	0

**2.6. БРОЈ ЗАПОСЛЕНИХ – велика предузећа, 2010–2014. (наставак)**

	2010	2011	2012	2013	2014
Уметност; забава и рекреација	614	613	718	706	1044
Остале услужне делатности	373	388	403	417	409
Делатност домаћинства као послодавца	0	0	0	0	0
Делатност екстериторијалних организација и тела	-	-	-	-	-
<b>СРБИЈА – ЈУГ</b>	<b>125859</b>	<b>128050</b>	<b>127012</b>	<b>126032</b>	<b>123332</b>
Пољопривреда, шумарство и рибарство	0	295	409	416	918
Рударство	7548	8014	8236	8413	8378
Прерађивачка индустрија	77872	80586	79697	82246	79960
Снабдевање електричном енергијом, гасом и паром	12202	12055	11947	12094	11715
Снабдевање водом и управљање отпадним водама	6360	5894	6031	6919	6034
Грађевинарство	8466	8031	6941	4687	3679
Трговина на велико и мало и поправка моторних возила	3187	4735	5702	4344	4310
Саобраћај и складиштење	5750	5409	4873	4153	5064
Услуге смештаја и исхране	1174	512	0	0	0
Информисање и комуникације	0	0	319	0	0
Финансијске делатности и делатност осигурања	408	1096	1143	883	262
Пословање некретнинама	0	0	0	0	0
Стручне, научне, иновационе и техничке делатности	389	0	0	0	0
Административне и помоћне услужне делатности	1610	1161	1714	1613	1812
Државна управа и обавезно социјално осигурање	0	0	0	0	0
Образовање	0	0	0	0	0
Здравствена и социјална заштита	0	0	0	0	344
Уметност; забава и рекреација	262	262	0	264	856
Остале услужне делатности	631	0	0	0	0
Делатност домаћинства као послодавца	-	-	-	-	-
Делатност екстериторијалних организација и тела	-	-	-	-	-
<b>Регион Шумадије и Западне Србије</b>	<b>72421</b>	<b>73504</b>	<b>72724</b>	<b>71733</b>	<b>70074</b>
Пољопривреда, шумарство и рибарство	0	295	409	416	433
Рударство	4668	5037	4784	4860	4767
Прерађивачка индустрија	46764	45995	46216	47992	46751
Снабдевање електричном енергијом, гасом и паром	5557	5510	5476	5418	5332
Снабдевање водом и управљање отпадним водама	3968	3849	3924	4797	3929
Грађевинарство	5927	6631	5589	3685	3309
Трговина на велико и мало и поправка моторних возила	1068	2721	3680	2207	2060
Саобраћај и складиштење	2521	2328	1973	1609	2293
Услуге смештаја и исхране	258	256	0	0	0
Информисање и комуникације	0	0	0	0	0
Финансијске делатности и делатност осигурања	408	620	673	485	0
Пословање некретнинама	0	0	0	0	0
Стручне, научне, иновационе и техничке делатности	389	0	0	0	0

**2.6. БРОЈ ЗАПОСЛЕНИХ – велика предузећа, 2010–2014. (наставак)**

	2010	2011	2012	2013	2014
Административне и помоћне услужне делатности	0	0	0	0	0
Државна управа и обавезно социјално осигурање	0	0	0	0	0
Образовање	0	0	0	0	0
Здравствена и социјална заштита	0	0	0	0	344
Уметност; забава и рекреација	262	262	0	264	856
Остале услужне делатности	631	0	0	0	0
Делатност домаћинства као послодавца	-	-	-	-	-
Делатност екстериторијалних организација и тела	-	-	-	-	-
<b>Регион Јужне и Источне Србије</b>	<b>53438</b>	<b>54546</b>	<b>54288</b>	<b>54299</b>	<b>53258</b>
Пољопривреда, шумарство и рибарство	0	0	0	0	485
Рударство	2880	2977	3452	3553	3611
Прерађивачка индустрија	31108	34591	33481	34254	33209
Снабдевање електричном енергијом, гасом и паром	6645	6545	6471	6676	6383
Снабдевање водом и управљање отпадним водама	2392	2045	2107	2122	2105
Грађевинарство	2539	1400	1352	1002	370
Трговина на велико и мало и поправка моторних возила	2119	2014	2022	2137	2250
Саобраћај и складиштење	3229	3081	2900	2544	2771
Услуге смештаја и исхране	916	256	0	0	0
Информисање и комуникације	0	0	319	0	0
Финансијске делатности и делатност осигурања	0	476	470	398	262
Пословање некретнинама	0	0	0	0	0
Стручне, научне, иновационе и техничке делатности	0	0	0	0	0
Административне и помоћне услужне делатности	1610	1161	1714	1613	1812
Државна управа и обавезно социјално осигурање	0	0	0	0	0
Образовање	0	0	0	0	0
Здравствена и социјална заштита	0	0	0	0	0
Уметност; забава и рекреација	0	0	0	0	0
Остале услужне делатности	0	0	0	0	0
Делатност домаћинства као послодавца	-	-	-	-	-
Делатност екстериторијалних организација и тела	-	-	-	-	-
<b>Регион Косово и Метохија</b>	...	...	...	...	...



## (2) Број запослених

Пословни субјекти у Републици Србији у 2010. години у сектору МСПП запошљавали су 814.585 лица, док је у 2014. години било запослено 761.539 лица, што представља смањење од 6,5%.

Код великих предузећа је, у посматраном периоду, дошло до благог повећања броја запослених, са 412.966 у 2010. години на 413.408 у 2014. години, што представља раст од 0,1%.

У предузетничким радњама, не рачунајући власнике, било је запослено 232.176 лица 2010. године, док је 2014. године број запослених смањен на 207.748 лица, што представља смањење од 10,5%.

Микро предузећа су у 2010. години имала 153.264 запослена, а 2014. године 147.641, што представља смањење од 3,7%.

Број запослених се смањио и код малих предузећа, са 194.450 у 2010. години на 185.206 у 2014. години (смањење од 4,8%).

Слично кретање је забележено и код средњих предузећа, где је број запослених смањен са 234.695 у 2010. години на 220.944 у 2014. години, тј. за 5,9%.

У сектору МСПП, на територији Србије – север, у 2010. години било је запослено 490.912, а 2014. године 454.474 радника, што представља смањење од 7,4%, док је на територији Србије – југ 2010. године било 323.673 радника, а 2014. године 307.065 (смањење од 5,1%).

Код великих предузећа, на територији Србије – север, 2010. године било је запослено 287.107, а 2014. године 290.076 радника (повећање од 1,0%), док је на територији Србије – југ 2010. године било 125.859 радника, а 2014. године 123.332 (смањење од 2,0%).

Најзначајније учешће у броју запослених у сектору МСПП и 2010. и 2014. године имале су следеће делатности: Прерађивачка индустрија; Трговина на велико и мало и поправка моторних возила; Грађевинарство; Стручне, научне, иновационе и техничке делатности; Услуге смештаја и исхране итд.





**Промет**

**3.1. ПРОМЕТ – предузетници, 2010–2014.**

мил. РСД

	2010	2011	2012	2013	2014
<b>РЕПУБЛИКА СРБИЈА</b>	<b>805140</b>	<b>808709</b>	<b>882951</b>	<b>904367</b>	<b>958563</b>
Пољопривреда, шумарство и рибарство	5738	5300	6194	6567	7058
Рударство	274	296	401	401	430
Прерађивачка индустрија	163348	167786	172062	170071	181298
Снабдевање електричном енергијом, гасом и паром	25	27	49	57	61
Снабдевање водом и управљање отпадним водама	2638	3217	2811	2941	3131
Грађевинарство	50040	55596	50371	50250	53943
Трговина на велико и мало и поправка моторних возила	403421	391495	435606	446369	481871
Саобраћај и складиштење	33085	33974	37652	35170	38015
Услуге смештаја и исхране	51935	45588	55529	65843	63537
Информисање и комуникације	5195	6059	8251	8731	9235
Финансијске делатности и делатност осигурања	2788	2788	3166	3180	3413
Пословање некретнинама	1493	970	1190	1309	1255
Стручне, научне, иновационе и техничке делатности	35881	41542	48173	49889	50012
Административне и помоћне услужне делатности	6654	7312	8537	8980	9323
Државна управа и обавезно социјално осигурање	-	-	-	-	-
Образовање	1815	2097	2501	2401	2488
Здравствена и социјална заштита	7246	10244	10909	11681	12572
Уметност; забава и рекреација	1876	2037	2343	2496	2698
Остале услужне делатности	31687	32380	37206	38031	38223
Делатност домаћинства као послодавца	-	-	-	-	-
Делатност екстериторијалних организација и тела	-	-	-	-	-
<b>СРБИЈА – СЕВЕР</b>	<b>433113</b>	<b>426858</b>	<b>467483</b>	<b>472218</b>	<b>498322</b>
Пољопривреда, шумарство и рибарство	2823	2487	3070	3144	3364
Рударство	26	38	59	58	62
Прерађивачка индустрија	83866	84279	88344	84656	89906
Снабдевање електричном енергијом, гасом и паром	4	2	8	9	10
Снабдевање водом и управљање отпадним водама	1945	2473	2156	2214	2352
Грађевинарство	27403	29140	26481	26002	27872
Трговина на велико и мало и поправка моторних возила	204164	191379	211222	214906	231244
Саобраћај и складиштење	21075	21616	24097	22237	24046
Услуге смештаја и исхране	27888	24048	28324	32099	30937
Информисање и комуникације	3930	4684	6237	6610	7020
Финансијске делатности и делатност осигурања	1749	1636	1801	1725	1849
Пословање некретнинама	1046	608	767	818	784
Стручне, научне, иновационе и техничке делатности	24604	27987	33820	35286	35314
Административне и помоћне услужне делатности	4297	4822	5361	5697	5900
Државна управа и обавезно социјално осигурање	-	-	-	-	-
Образовање	1399	1614	1929	1855	1921
Здравствена и социјална заштита	4769	7190	7683	8471	9114
Уметност; забава и рекреација	1327	1445	1622	1674	1810
Остале услужне делатности	20797	21408	24502	24756	24817
Делатност домаћинства као послодавца	-	-	-	-	-
Делатност екстериторијалних организација и тела	-	-	-	-	-

**3.1. ПРОМЕТ – предузетници, 2010–2014. (наставак)**

мил. РСД

	2010	2011	2012	2013	2014
<b>Београдски регион</b>	<b>219551</b>	<b>221612</b>	<b>239067</b>	<b>233545</b>	<b>247983</b>
Пољопривреда, шумарство и рибарство	845	695	894	897	972
Рударство	5	2	20	22	24
Прерађивачка индустрија	35437	35685	37002	34968	37631
Снабдевање електричном енергијом, гасом и паром	2	2	8	9	10
Снабдевање водом и управљање отпадним водама	555	544	602	585	628
Грађевинарство	14141	15941	14071	13510	14604
Трговина на велико и мало и поправка моторних возила	101350	95188	100840	97998	106349
Саобраћај и складиштење	13230	13509	15688	14175	15423
Услуге смештаја и исхране	14127	12933	14244	14443	14021
Информисање и комуникације	2604	3235	4420	4607	4913
Финансијске делатности и делатност осигурања	899	831	897	871	940
Пословање некретнинама	730	435	539	556	536
Стручне, научне, иновационе и техничке делатности	15305	18191	22322	22874	23007
Административне и помоћне услужне делатности	2436	2743	3161	3253	3398
Државна управа и обавезно социјално осигурање	-	-	-	-	-
Образовање	855	1015	1255	1181	1229
Здравствена и социјална заштита	3173	5104	5446	6251	6749
Уметност; забава и рекреација	898	1012	1139	1155	1254
Остале услужне делатности	12960	14548	16520	16191	16294
Делатност домаћинства као послодавца	-	-	-	-	-
Делатност екстериторијалних организација и тела	-	-	-	-	-
<b>Регион Војводине</b>	<b>213562</b>	<b>205246</b>	<b>228416</b>	<b>238673</b>	<b>250340</b>
Пољопривреда, шумарство и рибарство	1978	1793	2176	2247	2393
Рударство	21	36	40	36	38
Прерађивачка индустрија	48429	48594	51342	49688	52276
Снабдевање електричном енергијом, гасом и паром	2	-	-	-	-
Снабдевање водом и управљање отпадним водама	1390	1930	1554	1629	1724
Грађевинарство	13262	13199	12410	12492	13267
Трговина на велико и мало и поправка моторних возила	102815	96191	110382	116908	124895
Саобраћај и складиштење	7845	8107	8409	8062	8624
Услуге смештаја и исхране	13761	11115	14080	17656	16916
Информисање и комуникације	1326	1449	1818	2004	2106
Финансијске делатности и делатност осигурања	851	805	903	854	909
Пословање некретнинама	316	173	227	262	248
Стручне, научне, иновационе и техничке делатности	9299	9796	11499	12412	12307
Административне и помоћне услужне делатности	1861	2079	2201	2444	2502
Државна управа и обавезно социјално осигурање	-	-	-	-	-
Образовање	544	600	674	673	692
Здравствена и социјална заштита	1596	2087	2237	2220	2365

**3.1. ПРОМЕТ – предузетници, 2010–2014. (наставак)**

мил. РСД

	2010	2011	2012	2013	2014
Уметност; забава и рекреација	429	433	483	520	555
Остале услужне делатности	7837	6860	7982	8565	8523
Делатност домаћинства као послодавца	-	-	-	-	-
Делатност екстериторијалних организација и тела	-	-	-	-	-
<b>СРБИЈА – ЈУГ</b>	<b>372027</b>	<b>381851</b>	<b>415468</b>	<b>432149</b>	<b>460240</b>
Пољопривреда, шумарство и рибарство	2915	2812	3125	3423	3694
Рударство	247	258	342	343	368
Прерађивачка индустрија	79482	83507	83719	85415	91392
Снабдевање електричном енергијом, гасом и паром	21	24	41	48	51
Снабдевање водом и управљање отпадним водама	694	744	655	727	780
Грађевинарство	22637	26456	23891	24247	26071
Трговина на велико и мало и поправка моторних возила	199257	200116	224384	231463	250626
Саобраћај и складиштење	12009	12358	13555	12933	13969
Услуге смештаја и исхране	24047	21540	27204	33743	32600
Информисање и комуникације	1266	1375	2014	2121	2215
Финансијске делатности и делатност осигурања	1039	1152	1365	1454	1564
Пословање некретнинама	447	361	424	492	471
Стручне, научне, иновационе и техничке делатности	11277	13556	14352	14603	14698
Административне и помоћне услужне делатности	2357	2491	3176	3283	3422
Државна управа и обавезно социјално осигурање	-	-	-	-	-
Образовање	416	482	571	547	567
Здравствена и социјална заштита	2477	3053	3227	3210	3457
Уметност; забава и рекреација	549	593	721	822	889
Остале услужне делатности	10890	10972	12704	13275	13406
Делатност домаћинства као послодавца	-	-	-	-	-
Делатност екстериторијалних организација и тела	-	-	-	-	-
<b>Регион Шумадије и Западне Србије</b>	<b>230568</b>	<b>229229</b>	<b>250343</b>	<b>257916</b>	<b>273757</b>
Пољопривреда, шумарство и рибарство	1728	1780	1951	2098	2256
Рударство	129	157	195	198	212
Прерађивачка индустрија	51795	52930	53896	53536	57182
Снабдевање електричном енергијом, гасом и паром	4	3	24	28	30
Снабдевање водом и управљање отпадним водама	451	440	384	420	451
Грађевинарство	13800	15166	13278	13186	14164
Трговина на велико и мало и поправка моторних возила	119768	116822	131201	135176	145850
Саобраћај и складиштење	8198	7942	8945	8292	8918
Услуге смештаја и исхране	15326	12772	16749	20918	20157
Информисање и комуникације	783	837	1389	1425	1473
Финансијске делатности и делатност осигурања	567	627	726	775	831
Пословање некретнинама	287	220	244	270	259
Стручне, научне, иновационе и техничке делатности	6919	8454	8550	8598	8642

**3.1. ПРОМЕТ – предузетници, 2010–2014. (наставак)**

мил. РСД

	2010	2011	2012	2013	2014
Административне и помоћне услужне делатности	1401	1537	2051	2065	2150
Државна управа и обавезно социјално осигурање	-	-	-	-	-
Образовање	250	271	322	303	313
Здравствена и социјална заштита	1542	1811	1921	1944	2086
Уметност; забава и рекреација	347	364	420	462	498
Остале услужне делатности	7271	7097	8097	8223	8285
Делатност домаћинства као послодавца	-	-	-	-	-
Делатност екстериторијалних организација и тела	-	-	-	-	-
<b>Регион Јужне и Источне Србије</b>	<b>141460</b>	<b>152621</b>	<b>165125</b>	<b>174233</b>	<b>186483</b>
Пољопривреда, шумарство и рибарство	1187	1032	1173	1324	1438
Рударство	118	102	147	144	156
Прерађивачка индустрија	27687	30577	29823	31879	34210
Снабдевање електричном енергијом, гасом и паром	17	21	18	20	22
Снабдевање водом и управљање отпадним водама	242	304	270	307	329
Грађевинарство	8836	11289	10613	11062	11907
Трговина на велико и мало и поправка моторних возила	79489	83294	93183	96286	104776
Саобраћај и складиштење	3811	4417	4610	4641	5051
Услуге смештаја и исхране	8721	8768	10455	12826	12443
Информисање и комуникације	482	538	625	696	742
Финансијске делатности и делатност осигурања	472	525	639	679	733
Пословање некретнинама	160	141	180	221	212
Стручне, научне, иновационе и техничке делатности	4358	5102	5802	6005	6056
Административне и помоћне услужне делатности	956	954	1125	1218	1273
Државна управа и обавезно социјално осигурање	-	-	-	-	-
Образовање	166	211	250	244	254
Здравствена и социјална заштита	935	1242	1306	1267	1372
Уметност; забава и рекреација	203	229	301	360	390
Остале услужне делатности	3618	3876	4607	5053	5121
Делатност домаћинства као послодавца	-	-	-	-	-
Делатност екстериторијалних организација и тела	-	-	-	-	-
<b>Регион Косово и Метохија</b>	...	...	...	...	...

**3.2. ПРОМЕТ – микро предузећа, 2010–2014.**

мил. РСД

	2010	2011	2012	2013	2014
<b>РЕПУБЛИКА СРБИЈА</b>	<b>1074186</b>	<b>1241198</b>	<b>1355027</b>	<b>1327994</b>	<b>1363463</b>
Пољопривреда, шумарство и рибарство	70069	77120	85175	78779	79255
Рударство	1532	1767	1589	5888	5288
Прерађивачка индустрија	126798	145206	160136	157919	166435
Снабдевање електричном енергијом, гасом и паром	2884	37500	42573	43786	62023
Снабдевање водом и управљање отпадним водама	10524	11829	15683	11808	13298
Грађевинарство	78069	82051	87379	79940	73816
Трговина на велико и мало и поправка моторних возила	595042	676866	738462	726991	695522
Саобраћај и складиштење	50664	54286	59470	61353	65725
Услуге смештаја и исхране	7112	8417	9986	10941	11838
Информисање и комуникације	26003	26763	26587	28794	71565
Финансијске делатности и делатност осигурања	4110	4429	3470	5019	3032
Пословање некретнинама	6909	8215	8419	8017	10546
Стручне, научне, иновационе и техничке делатности	69560	79172	86146	80651	75180
Административне и помоћне услужне делатности	14496	17065	19940	18683	20596
Државна управа и обавезно социјално осигурање	39	42	53	30	39
Образовање	2409	2449	2623	2039	2254
Здравствена и социјална заштита	162	196	166	209	118
Уметност; забава и рекреација	2049	2052	1913	1864	2003
Остале услужне делатности	5754	5772	5257	5281	4930
Делатност домаћинства као послодавца	1	0	0	0	0
Делатност екстериторијалних организација и тела	-	-	-	-	-
<b>СРБИЈА – СЕВЕР</b>	<b>808521</b>	<b>924955</b>	<b>1017818</b>	<b>1000220</b>	<b>1039787</b>
Пољопривреда, шумарство и рибарство	56611	65243	71661	65132	65732
Рударство	367	523	431	4817	4191
Прерађивачка индустрија	77574	92471	95980	92953	95433
Снабдевање електричном енергијом, гасом и паром	2604	37213	42216	43485	61199
Снабдевање водом и управљање отпадним водама	7442	8372	11503	8118	9263
Грађевинарство	64072	65964	69415	61834	57200
Трговина на велико и мало и поправка моторних возила	444292	484960	545018	541535	519698
Саобраћај и складиштење	35175	36943	39589	42719	45663
Услуге смештаја и исхране	5760	6782	7766	8572	9407
Информисање и комуникације	23362	24175	24008	25901	68998
Финансијске делатности и делатност осигурања	4020	4310	3374	4925	2939
Пословање некретнинама	6549	7772	7776	7177	9573
Стручне, научне, иновационе и техничке делатности	60540	68234	74911	70042	65436
Административне и помоћне услужне делатности	12020	13663	16393	15456	17528
Државна управа и обавезно социјално осигурање	36	31	37	23	15
Образовање	1360	1376	1560	1319	1532
Здравствена и социјална заштита	95	113	116	160	100
Уметност; забава и рекреација	1786	1836	1671	1625	1789
Остале услужне делатности	4856	4973	4394	4428	4091
Делатност домаћинства као послодавца	1	0	0	0	0
Делатност екстериторијалних организација и тела	-	-	-	-	-

**3.2. ПРОМЕТ – микро предузећа, 2010–2014. (наставак)**

мил. РСД

	2010	2011	2012	2013	2014
<b>Београдски регион</b>	<b>504833</b>	<b>573189</b>	<b>598948</b>	<b>599499</b>	<b>657459</b>
Пољопривреда, шумарство и рибарство	4789	4557	4475	6999	4994
Рударство	194	346	221	462	699
Прерађивачка индустрија	46254	55223	55964	50084	53221
Снабдевање електричном енергијом, гасом и паром	2486	37031	41962	43010	60536
Снабдевање водом и управљање отпадним водама	1275	2649	2854	4036	4197
Грађевинарство	45180	48786	49626	43316	39520
Трговина на велико и мало и поправка моторних возила	293937	299638	310332	320089	316212
Саобраћај и складиштење	17848	19781	21015	23468	27372
Услуге смештаја и исхране	4228	5055	6056	6718	7217
Информисање и комуникације	19222	20061	19721	20737	63664
Финансијске делатности и делатност осигурања	3174	3777	2641	3779	2047
Пословање некретнинама	6252	7086	7215	6427	8414
Стручне, научне, иновационе и техничке делатности	45157	53224	59045	53183	50242
Административне и помоћне услужне делатности	8901	9990	12353	11665	13630
Државна управа и обавезно социјално осигурање	29	23	21	23	15
Образовање	907	950	1116	948	1125
Здравствена и социјална заштита	67	67	59	51	37
Уметност; забава и рекреација	1518	1409	1254	1310	1369
Остале услужне делатности	3414	3534	3017	3195	2946
Делатност домаћинства као послодавца	1	0	0	0	0
Делатност екстериторијалних организација и тела	-	-	-	-	-
<b>Регион Војводине</b>	<b>303688</b>	<b>351767</b>	<b>418870</b>	<b>400721</b>	<b>382327</b>
Пољопривреда, шумарство и рибарство	51822	60686	67185	58133	60738
Рударство	173	177	210	4355	3492
Прерађивачка индустрија	31320	37249	40015	42869	42211
Снабдевање електричном енергијом, гасом и паром	118	182	254	475	663
Снабдевање водом и управљање отпадним водама	6167	5723	8649	4083	5066
Грађевинарство	18892	17178	19789	18518	17679
Трговина на велико и мало и поправка моторних возила	150355	185322	234685	221446	203486
Саобраћај и складиштење	17327	17162	18574	19251	18291
Услуге смештаја и исхране	1532	1727	1710	1854	2190
Информисање и комуникације	4140	4115	4287	5164	5334
Финансијске делатности и делатност осигурања	846	533	733	1146	892
Пословање некретнинама	297	686	561	751	1158
Стручне, научне, иновационе и техничке делатности	15384	15009	15866	16860	15194
Административне и помоћне услужне делатности	3120	3673	4040	3791	3898
Државна управа и обавезно социјално осигурање	7	8	17	0	0
Образовање	453	426	444	370	406
Здравствена и социјална заштита	27	46	56	108	63



**3.2. ПРОМЕТ – микро предузећа, 2010–2014. (наставак)**

мил. РСД

	2010	2011	2012	2013	2014
Уметност; забава и рекреација	268	426	416	315	420
Остале услужне делатности	1441	1439	1378	1233	1145
Делатност домаћинства као послодавца	0	0	0	0	0
Делатност екстериторијалних организација и тела	-	-	-	-	-
<b>СРБИЈА – ЈУГ</b>	<b>265664</b>	<b>316243</b>	<b>337209</b>	<b>327774</b>	<b>323677</b>
Пољопривреда, шумарство и рибарство	13458	11877	13514	13646	13523
Рударство	1166	1244	1158	1071	1097
Прерађивачка индустрија	49224	52735	64156	64966	71002
Снабдевање електричном енергијом, гасом и паром	281	287	356	302	824
Снабдевање водом и управљање отпадним водама	3082	3457	4180	3690	4035
Грађевинарство	13996	16087	17964	18106	16616
Трговина на велико и мало и поправка моторних возила	150749	191906	193444	185456	175824
Саобраћај и складиштење	15489	17342	19881	18634	20062
Услуге смештаја и исхране	1353	1635	2220	2369	2431
Информисање и комуникације	2641	2588	2580	2893	2567
Финансијске делатности и делатност осигурања	90	119	96	94	93
Пословање некретнинама	360	443	643	840	973
Стручне, научне, иновационе и техничке делатности	9020	10938	11235	10609	9744
Административне и помоћне услужне делатности	2475	3402	3547	3228	3068
Државна управа и обавезно социјално осигурање	3	11	15	7	24
Образовање	1049	1073	1063	721	722
Здравствена и социјална заштита	67	82	51	49	18
Уметност; забава и рекреација	263	216	242	240	215
Остале услужне делатности	899	798	863	853	839
Делатност домаћинства као послодавца	-	-	-	-	-
Делатност екстериторијалних организација и тела	-	-	-	-	-
<b>Регион Шумадије и Западне Србије</b>	<b>174203</b>	<b>205972</b>	<b>212930</b>	<b>212512</b>	<b>208967</b>
Пољопривреда, шумарство и рибарство	10115	8234	9507	9997	9804
Рударство	693	738	847	801	774
Прерађивачка индустрија	34224	37159	47673	49580	53826
Снабдевање електричном енергијом, гасом и паром	248	229	272	213	566
Снабдевање водом и управљање отпадним водама	2119	2386	2523	2470	2882
Грађевинарство	8216	10455	11344	9906	10046
Трговина на велико и мало и поправка моторних возила	97954	123319	114327	113386	104229
Саобраћај и складиштење	9577	10476	12101	12818	14033
Услуге смештаја и исхране	755	1007	1582	1663	1671
Информисање и комуникације	1473	1311	1387	1546	1355
Финансијске делатности и делатност осигурања	48	50	18	44	45
Пословање некретнинама	267	228	385	362	438
Стручне, научне, иновационе и техничке делатности	5614	7073	7291	6707	6152

**3.2. ПРОМЕТ – микро предузећа, 2010–2014. (наставак)**

мил. РСД

	2010	2011	2012	2013	2014
Административне и помоћне услужне делатности	1500	1994	2352	1954	2044
Државна управа и обавезно социјално осигурање	1	6	6	5	6
Образовање	620	658	656	437	436
Здравствена и социјална заштита	34	45	15	11	11
Уметност; забава и рекреација	150	82	75	75	96
Остале услужне делатности	594	522	570	538	555
Делатност домаћинства као послодавца	-	-	-	-	-
Делатност екстериторијалних организација и тела	-	-	-	-	-
<b>Регион Јужне и Источне Србије</b>	<b>91462</b>	<b>110271</b>	<b>124279</b>	<b>115263</b>	<b>114709</b>
Пољопривреда, шумарство и рибарство	3344	3643	4007	3650	3720
Рударство	472	506	311	270	323
Прерађивачка индустрија	14999	15576	16483	15386	17177
Снабдевање електричном енергијом, гасом и паром	33	58	84	89	258
Снабдевање водом и управљање отпадним водама	962	1072	1657	1220	1153
Грађевинарство	5780	5631	6620	8200	6571
Трговина на велико и мало и поправка моторних возила	52795	68588	79117	72070	71596
Саобраћај и складиштење	5912	6866	7780	5817	6029
Услуге смештаја и исхране	598	629	639	706	760
Информисање и комуникације	1168	1276	1193	1348	1211
Финансијске делатности и делатност осигурања	42	69	78	50	48
Пословање некретнинама	93	215	258	477	535
Стручне, научне, иновационе и техничке делатности	3406	3865	3944	3903	3592
Административне и помоћне услужне делатности	975	1408	1196	1274	1024
Државна управа и обавезно социјално осигурање	2	6	10	2	18
Образовање	429	415	407	283	286
Здравствена и социјална заштита	34	38	36	38	7
Уметност; забава и рекреација	113	135	167	165	119
Остале услужне делатности	305	277	293	315	284
Делатност домаћинства као послодавца	-	-	-	-	-
Делатност екстериторијалних организација и тела	-	-	-	-	-
<b>Регион Косово и Метохија</b>	...	...	...	...	...

**3.3. ПРОМЕТ – мала предузећа, 2010–2014.**

мил. РСД

	2010	2011	2012	2013	2014
<b>РЕПУБЛИКА СРБИЈА</b>	<b>1396636</b>	<b>1591890</b>	<b>1769859</b>	<b>1745887</b>	<b>1727909</b>
Пољопривреда, шумарство и рибарство	76593	99206	109482	105638	108139
Рударство	3459	3531	8958	3536	6424
Прерађивачка индустрија	253312	294969	327965	340845	335719
Снабдевање електричном енергијом, гасом и паром	8573	10358	10620	92780	9292
Снабдевање водом и управљање отпадним водама	11859	20512	25516	23542	23269
Грађевинарство	89496	95000	97138	89036	100038
Трговина на велико и мало и поправка моторних возила	685316	778821	886553	812568	837113
Саобраћај и складиштење	111175	115193	114556	121892	133859
Услуге смештаја и исхране	11898	12242	15685	14566	16069
Информисање и комуникације	32333	32679	37037	38479	39993
Финансијске делатности и делатност осигурања	4026	5806	4262	2866	7665
Пословање некретнинама	3443	3062	2778	4069	4359
Стручне, научне, иновационе и техничке делатности	85361	96634	102863	69847	78870
Административне и помоћне услужне делатности	9966	13924	15046	15892	17604
Државна управа и обавезно социјално осигурање	24	39	37	45	39
Образовање	1697	1598	1774	1539	1261
Здравствена и социјална заштита	809	1161	1165	1057	464
Уметност; забава и рекреација	3620	2959	4154	4261	4114
Остале услужне делатности	3677	4197	4270	3428	3620
Делатност домаћинства као послодавца	0	0	0	0	0
Делатност екстериторијалних организација и тела	-	-	-	-	-
<b>СРБИЈА – СЕВЕР</b>	<b>1069198</b>	<b>1206091</b>	<b>1321193</b>	<b>1323017</b>	<b>1292537</b>
Пољопривреда, шумарство и рибарство	65371	86332	93917	90079	92459
Рударство	1832	1693	1934	1304	3317
Прерађивачка индустрија	153696	175778	192457	195983	191577
Снабдевање електричном енергијом, гасом и паром	7081	8343	8783	90817	7195
Снабдевање водом и управљање отпадним водама	6125	12173	16223	13158	12759
Грађевинарство	68622	67857	68622	63931	76141
Трговина на велико и мало и поправка моторних возила	540021	608651	684839	633679	648137
Саобраћај и складиштење	88626	90943	87182	96931	109896
Услуге смештаја и исхране	9646	9488	12164	11223	13099
Информисање и комуникације	30075	29813	33631	35248	36660
Финансијске делатности и делатност осигурања	3710	5601	3967	2202	2614
Пословање некретнинама	3350	2860	2326	3502	3803
Стручне, научне, иновационе и техничке делатности	75642	87477	93456	62089	71364
Административне и помоћне услужне делатности	7909	11614	13074	14069	15808
Државна управа и обавезно социјално осигурање	0	0	0	0	0
Образовање	1352	1294	1437	1436	1142
Здравствена и социјална заштита	419	535	577	473	151
Уметност; забава и рекреација	3128	2525	3507	3690	3063
Остале услужне делатности	2592	3114	3097	3203	3350
Делатност домаћинства као послодавца	0	0	0	0	0
Делатност екстериторијалних организација и тела	-	-	-	-	-

**3.3. ПРОМЕТ – мала предузећа, 2010–2014. (наставак)**

мил. РСД

	2010	2011	2012	2013	2014
<b>Београдски регион</b>	<b>691886</b>	<b>781485</b>	<b>844225</b>	<b>867884</b>	<b>844117</b>
Пољопривреда, шумарство и рибарство	4941	6753	5774	5724	7351
Рударство	1002	1184	1756	1277	2128
Прерађивачка индустрија	82202	90268	99243	96688	94024
Снабдевање електричном енергијом, гасом и паром	804	1016	1036	82960	830
Снабдевање водом и управљање отпадним водама	2429	4092	6985	5295	4713
Грађевинарство	42318	45956	43504	40971	56696
Трговина на велико и мало и поправка моторних возила	371006	434322	482988	454760	476900
Саобраћај и складиштење	71909	69477	63209	69751	82694
Услуге смештаја и исхране	7091	7074	9051	8044	9771
Информисање и комуникације	25729	25586	28536	30081	31076
Финансијске делатности и делатност осигурања	3157	5347	3667	2034	2416
Пословање некретнинама	2997	2748	2202	3391	3632
Стручне, научне, иновационе и техничке делатности	65641	74028	80225	49691	53519
Административне и помоћне услужне делатности	5106	7980	9478	10449	12414
Државна управа и обавезно социјално осигурање	0	0	0	0	0
Образовање	973	904	1013	1099	661
Здравствена и социјална заштита	210	236	337	210	35
Уметност; забава и рекреација	2451	2165	3109	3276	2670
Остале услужне делатности	1920	2350	2112	2183	2586
Делатност домаћинства као послодавца	0	0	0	0	0
Делатност екстериторијалних организација и тела	-	-	-	-	-
<b>Регион Војводине</b>	<b>377312</b>	<b>424606</b>	<b>476967</b>	<b>455132</b>	<b>448420</b>
Пољопривреда, шумарство и рибарство	60431	79579	88143	84355	85109
Рударство	830	509	178	27	1188
Прерађивачка индустрија	71494	85510	93214	99295	97552
Снабдевање електричном енергијом, гасом и паром	6276	7327	7747	7857	6365
Снабдевање водом и управљање отпадним водама	3696	8081	9238	7863	8047
Грађевинарство	26304	21901	25118	22960	19445
Трговина на велико и мало и поправка моторних возила	169015	174330	201851	178919	171238
Саобраћај и складиштење	16717	21466	23973	27180	27202
Услуге смештаја и исхране	2555	2414	3113	3179	3329
Информисање и комуникације	4347	4227	5095	5167	5584
Финансијске делатности и делатност осигурања	553	253	300	168	198
Пословање некретнинама	353	112	123	111	171
Стручне, научне, иновационе и техничке делатности	10000	13449	13231	12398	17845
Административне и помоћне услужне делатности	2803	3634	3596	3620	3394
Државна управа и обавезно социјално осигурање	0	0	0	0	0
Образовање	380	391	424	337	481
Здравствена и социјална заштита	209	299	240	262	116

**3.3. ПРОМЕТ – мала предузећа, 2010–2014. (наставак)**

мил. РСД

	2010	2011	2012	2013	2014
Уметност; забава и рекреација	678	361	398	414	393
Остале услужне делатности	672	764	985	1020	765
Делатност домаћинства као послодавца	0	0	0	0	0
Делатност екстериторијалних организација и тела	-	-	-	-	-
<b>СРБИЈА – ЈУГ</b>	<b>327439</b>	<b>385799</b>	<b>448666</b>	<b>422871</b>	<b>435372</b>
Пољопривреда, шумарство и рибарство	11221	12874	15565	15558	15679
Рударство	1626	1838	7024	2232	3107
Прерађивачка индустрија	99616	119191	135507	144862	144143
Снабдевање електричном енергијом, гасом и паром	1492	2015	1837	1963	2097
Снабдевање водом и управљање отпадним водама	5734	8339	9294	10384	10509
Грађевинарство	20874	27142	28517	25105	23897
Трговина на велико и мало и поправка моторних возила	145295	170169	201714	178889	188975
Саобраћај и складиштење	22549	24250	27373	24961	23962
Услуге смештаја и исхране	2252	2754	3521	3344	2969
Информисање и комуникације	2258	2867	3407	3231	3333
Финансијске делатности и делатност осигурања	315	205	295	664	5051
Пословање некретнинама	93	203	453	567	556
Стручне, научне, иновационе и техничке делатности	9719	9157	9407	7758	7506
Административне и помоћне услужне делатности	2058	2310	1972	1823	1796
Државна управа и обавезно социјално осигурање	24	39	37	45	39
Образовање	345	304	337	103	118
Здравствена и социјална заштита	390	625	588	584	313
Уметност; забава и рекреација	492	434	647	571	1051
Остале услужне делатности	1085	1083	1173	225	270
Делатност домаћинства као послодавца	-	-	-	-	-
Делатност екстериторијалних организација и тела	-	-	-	-	-
<b>Регион Шумадије и Западне Србије</b>	<b>225281</b>	<b>263377</b>	<b>311304</b>	<b>290030</b>	<b>304547</b>
Пољопривреда, шумарство и рибарство	7292	9975	12454	12440	12346
Рударство	1354	1604	6541	1382	2222
Прерађивачка индустрија	71461	81986	93438	102046	100541
Снабдевање електричном енергијом, гасом и паром	934	1254	1075	1349	1471
Снабдевање водом и управљање отпадним водама	4305	6061	7132	8895	8774
Грађевинарство	13259	15402	16772	15248	14093
Трговина на велико и мало и поправка моторних возила	98519	117218	139721	119198	131224
Саобраћај и складиштење	17050	18549	20966	18967	18534
Услуге смештаја и исхране	1475	1599	2089	1928	1706
Информисање и комуникације	1070	1503	1586	1310	1135
Финансијске делатности и делатност осигурања	76	70	49	630	5023
Пословање некретнинама	93	203	453	322	359
Стручне, научне, иновационе и техничке делатности	5260	4790	6041	4678	4858

**3.3. ПРОМЕТ – мала предузећа, 2010–2014. (наставак)**

мил. РСД

	2010	2011	2012	2013	2014
Административне и помоћне услужне делатности	1378	1381	913	817	1004
Државна управа и обавезно социјално осигурање	10	13	14	15	22
Образовање	285	228	254	35	40
Здравствена и социјална заштита	100	81	81	130	126
Уметност; забава и рекреација	304	411	582	443	858
Остале услужне делатности	1057	1050	1143	198	212
Делатност домаћинства као послодавца	-	-	-	-	-
Делатност екстериторијалних организација и тела	-	-	-	-	-
<b>Регион Јужне и Источне Србије</b>	<b>102158</b>	<b>122422</b>	<b>137362</b>	<b>132841</b>	<b>130826</b>
Пољопривреда, шумарство и рибарство	3929	2899	3111	3118	3333
Рударство	272	234	483	850	885
Прерађивачка индустрија	28155	37205	42069	42816	43602
Снабдевање електричном енергијом, гасом и паром	558	762	762	614	626
Снабдевање водом и управљање отпадним водама	1429	2278	2161	1489	1735
Грађевинарство	7615	11740	11745	9858	9804
Трговина на велико и мало и поправка моторних возила	46776	52951	61993	59691	57751
Саобраћај и складиштење	5499	5701	6408	5994	5428
Услуге смештаја и исхране	777	1155	1432	1415	1263
Информисање и комуникације	1188	1364	1820	1921	2198
Финансијске делатности и делатност осигурања	240	135	247	33	28
Пословање некретнинама	0	0	0	245	197
Стручне, научне, иновационе и техничке делатности	4460	4367	3366	3080	2648
Административне и помоћне услужне делатности	680	929	1058	1007	793
Државна управа и обавезно социјално осигурање	14	26	23	30	16
Образовање	60	76	83	68	79
Здравствена и социјална заштита	290	544	506	454	187
Уметност; забава и рекреација	188	23	65	129	193
Остале услужне делатности	28	33	30	27	58
Делатност домаћинства као послодавца	-	-	-	-	-
Делатност екстериторијалних организација и тела	-	-	-	-	-
<b>Регион Косово и Метохија</b>	...	...	...	...	...

**3.4. ПРОМЕТ – средња предузећа, 2010–2014.**

мил. РСД

	2010	2011	2012	2013	2014
<b>РЕПУБЛИКА СРБИЈА</b>	<b>1401972</b>	<b>1559035</b>	<b>1681829</b>	<b>1735609</b>	<b>1949462</b>
Пољопривреда, шумарство и рибарство	58934	75560	80429	84557	85151
Рударство	5906	6116	6467	6472	4667
Прерађивачка индустрија	481828	532259	623873	621694	672246
Снабдевање електричном енергијом, гасом и паром	12502	13331	15466	14746	195803
Снабдевање водом и управљање отпадним водама	23860	32842	32965	32151	36428
Грађевинарство	83396	119339	139231	129064	114211
Трговина на велико и мало и поправка моторних возила	517678	573619	563688	591204	582933
Саобраћај и складиштење	51466	57498	64011	79204	72439
Услуге смештаја и исхране	11504	15104	16431	17043	16588
Информисање и комуникације	24213	33129	38119	43587	46644
Финансијске делатности и делатност осигурања	48624	28705	34261	33598	29547
Пословање некретнимама	1368	1389	1203	2192	3379
Стручне, научне, иновационе и техничке делатности	57582	50535	49991	61854	68366
Административне и помоћне услужне делатности	9531	8627	8158	8947	8909
Државна управа и обавезно социјално осигурање	38	34	38	49	14
Образовање	298	310	263	267	500
Здравствена и социјална заштита	780	874	1037	1324	1257
Уметност; забава и рекреација	11043	9269	5690	7232	9946
Остале услужне делатности	1420	496	506	423	435
Делатност домаћинства као послодавца	0	0	0	0	0
Делатност екстериторијалних организација и тела	-	-	-	-	-
<b>СРБИЈА – СЕВЕР</b>	<b>1066616</b>	<b>1167585</b>	<b>1262582</b>	<b>1290490</b>	<b>1476389</b>
Пољопривреда, шумарство и рибарство	45218	60447	67317	69168	72573
Рударство	713	886	1168	1165	1853
Прерађивачка индустрија	334505	371081	436054	417480	432496
Снабдевање електричном енергијом, гасом и паром	6097	6183	7425	7735	188177
Снабдевање водом и управљање отпадним водама	8443	12586	11482	12365	16591
Грађевинарство	63811	89399	107688	102315	85387
Трговина на велико и мало и поправка моторних возила	424750	466412	464273	479581	476190
Саобраћај и складиштење	44061	48956	55465	66363	55481
Услуге смештаја и исхране	8524	11568	12159	13441	13230
Информисање и комуникације	23775	32542	37501	42725	45126
Финансијске делатности и делатност осигурања	30212	2006	1174	1352	1061
Пословање некретнимама	1368	1389	1199	2097	3254
Стручне, научне, иновационе и техничке делатности	55286	47351	47833	60136	66769
Административне и помоћне услужне делатности	9045	7866	7144	7763	8093
Државна управа и обавезно социјално осигурање	38	34	38	49	14
Образовање	229	223	173	185	440
Здравствена и социјална заштита	471	523	565	730	926
Уметност; забава и рекреација	9961	8081	3926	5840	8728
Остале услужне делатности	109	55	0	0	0
Делатност домаћинства као послодавца	0	0	0	0	0
Делатност екстериторијалних организација и тела	-	-	-	-	-

**3.4. ПРОМЕТ – средња предузећа, 2010–2014. (наставак)**

мил. РСД

	2010	2011	2012	2013	2014
<b>Београдски регион</b>	<b>658587</b>	<b>721493</b>	<b>769938</b>	<b>799307</b>	<b>949785</b>
Пољопривреда, шумарство и рибарство	1906	2990	3798	5328	4902
Рударство	0	231	385	453	1255
Прерађивачка индустрија	130338	134101	172046	167912	178838
Снабдевање електричном енергијом, гасом и паром	581	662	695	807	180935
Снабдевање водом и управљање отпадним водама	2446	4974	3025	2864	7046
Грађевинарство	42633	66790	87250	83547	64836
Трговина на велико и мало и поправка моторних возила	343427	376584	363565	370316	346972
Саобраћај и складиштење	25477	34994	37872	45997	30894
Услуге смештаја и исхране	7268	10099	10513	11757	11350
Информисање и комуникације	21277	29102	34041	40023	41824
Финансијске делатности и делатност осигурања	12767	1558	758	938	799
Пословање некретнинама	1097	1107	919	1769	2841
Стручне, научне, иновационе и техничке делатности	52226	44170	46288	58617	64579
Административне и помоћне услужне делатности	7859	6603	5758	5900	5242
Државна управа и обавезно социјално осигурање	38	34	38	49	14
Образовање	229	223	173	185	440
Здравствена и социјална заштита	169	126	191	287	121
Уметност; забава и рекреација	8740	7090	2624	2558	6898
Остале услужне делатности	109	55	0	0	0
Делатност домаћинства као послодавца	0	0	0	0	0
Делатност екстериторијалних организација и тела	-	-	-	-	-
<b>Регион Војводине</b>	<b>408029</b>	<b>446092</b>	<b>492643</b>	<b>491183</b>	<b>526604</b>
Пољопривреда, шумарство и рибарство	43313	57457	63519	63841	67672
Рударство	713	655	782	712	598
Прерађивачка индустрија	204168	236979	264007	249567	253658
Снабдевање електричном енергијом, гасом и паром	5516	5521	6730	6929	7242
Снабдевање водом и управљање отпадним водама	5997	7611	8457	9501	9545
Грађевинарство	21178	22609	20438	18768	20552
Трговина на велико и мало и поправка моторних возила	81324	89828	100708	109265	129218
Саобраћај и складиштење	18584	13961	17593	20366	24587
Услуге смештаја и исхране	1256	1470	1646	1684	1880
Информисање и комуникације	2497	3440	3460	2702	3302
Финансијске делатности и делатност осигурања	17445	448	415	414	261
Пословање некретнинама	270	282	280	328	413
Стручне, научне, иновационе и техничке делатности	3060	3180	1545	1519	2191
Административне и помоћне услужне делатности	1187	1262	1386	1862	2851
Државна управа и обавезно социјално осигурање	0	0	0	0	0
Образовање	0	0	0	0	0
Здравствена и социјална заштита	302	397	374	444	805



**3.4. ПРОМЕТ – средња предузећа, 2010–2014. (наставак)**

мил. РСД

	2010	2011	2012	2013	2014
Уметност; забава и рекреација	1221	991	1302	3282	1829
Остале услужне делатности	0	0	0	0	0
Делатност домаћинства као послодавца	0	0	0	0	0
Делатност екстериторијалних организација и тела	-	-	-	-	-
<b>СРБИЈА – ЈУГ</b>	<b>335355</b>	<b>391450</b>	<b>419247</b>	<b>445119</b>	<b>473073</b>
Пољопривреда, шумарство и рибарство	13716	15113	13112	15389	12578
Рударство	5193	5231	5300	5307	2813
Прерађивачка индустрија	147322	161179	187820	204214	239750
Снабдевање електричном енергијом, гасом и паром	6405	7148	8042	7011	7626
Снабдевање водом и управљање отпадним водама	15417	20256	21483	19786	19837
Грађевинарство	19585	29939	31543	26749	28824
Трговина на велико и мало и поправка моторних возила	92928	107207	99415	111624	106743
Саобраћај и складиштење	7405	8543	8547	12841	16958
Услуге смештаја и исхране	2980	3536	4272	3602	3358
Информисање и комуникације	438	587	618	862	1518
Финансијске делатности и делатност осигурања	18412	26699	33088	32246	28486
Пословање некретнинама	0	0	4	95	125
Стручне, научне, иновационе и техничке делатности	2296	3185	2158	1718	1597
Административне и помоћне услужне делатности	485	761	1015	1184	816
Државна управа и обавезно социјално осигурање	0	0	0	0	0
Образовање	69	87	90	82	60
Здравствена и социјална заштита	310	351	472	594	331
Уметност; забава и рекреација	1082	1188	1764	1392	1218
Остале услужне делатности	1311	441	506	423	435
Делатност домаћинства као послодавца	-	-	-	-	-
Делатност екстериторијалних организација и тела	-	-	-	-	-
<b>Регион Шумадије и Западне Србије</b>	<b>208574</b>	<b>239032</b>	<b>261052</b>	<b>289588</b>	<b>314360</b>
Пољопривреда, шумарство и рибарство	6940	5652	5378	5055	4561
Рударство	4037	3381	4596	4665	2030
Прерађивачка индустрија	99871	114277	138536	152599	180378
Снабдевање електричном енергијом, гасом и паром	3225	3636	4185	4402	3886
Снабдевање водом и управљање отпадним водама	7046	10132	10211	8782	10417
Грађевинарство	9950	15198	17291	16184	17835
Трговина на велико и мало и поправка моторних возила	64275	72627	65913	79622	74712
Саобраћај и складиштење	5851	7310	6969	10652	13939
Услуге смештаја и исхране	2310	2684	3074	2656	2514
Информисање и комуникације	40	41	41	136	245
Финансијске делатности и делатност осигурања	331	347	371	411	458
Пословање некретнинама	0	0	0	91	121
Стручне, научне, иновационе и техничке делатности	1926	1682	1626	1234	1014

**3.4. ПРОМЕТ – средња предузећа, 2010–2014. (наставак)**

мил. РСД

	2010	2011	2012	2013	2014
Административне и помоћне услужне делатности	344	473	695	960	554
Државна управа и обавезно социјално осигурање	0	0	0	0	0
Образовање	69	87	90	82	60
Здравствена и социјална заштита	222	242	309	485	246
Уметност; забава и рекреација	924	954	1435	1300	1140
Остале услужне делатности	1214	310	334	273	251
Делатност домаћинства као послодавца	-	-	-	-	-
Делатност екстериторијалних организација и тела	-	-	-	-	-
<b>Регион Јужне и Источне Србије</b>	<b>126781</b>	<b>152418</b>	<b>158195</b>	<b>155531</b>	<b>158713</b>
Пољопривреда, шумарство и рибарство	6776	9461	7735	10334	8017
Рударство	1157	1850	704	643	783
Прерађивачка индустрија	47452	46901	49284	51615	59373
Снабдевање електричном енергијом, гасом и паром	3179	3511	3857	2609	3740
Снабдевање водом и управљање отпадним водама	8372	10124	11273	11004	9420
Грађевинарство	9635	14742	14252	10565	10989
Трговина на велико и мало и поправка моторних возила	28653	34580	33502	32002	32030
Саобраћај и складиштење	1554	1233	1577	2190	3018
Услуге смештаја и исхране	670	852	1198	946	844
Информисање и комуникације	398	546	578	726	1273
Финансијске делатности и делатност осигурања	18081	26352	32717	31835	28028
Пословање некретнинама	0	0	4	4	4
Стручне, научне, иновационе и техничке делатности	370	1502	533	484	584
Административне и помоћне услужне делатности	141	288	320	224	262
Државна управа и обавезно социјално осигурање	0	0	0	0	0
Образовање	0	0	0	0	0
Здравствена и социјална заштита	88	109	163	109	85
Уметност; забава и рекреација	158	234	329	93	79
Остале услужне делатности	97	132	172	150	184
Делатност домаћинства као послодавца	-	-	-	-	-
Делатност екстериторијалних организација и тела	-	-	-	-	-
<b>Регион Косово и Метохија</b>	...	...	...	...	...

**3.5. ПРОМЕТ – МСПП, 2010–2014.**

мил. РСД

	2010	2011	2012	2013	2014
<b>РЕПУБЛИКА СРБИЈА</b>	<b>4677934</b>	<b>5200832</b>	<b>5689666</b>	<b>5713857</b>	<b>5999397</b>
Пољопривреда, шумарство и рибарство	211334	257186	281280	275541	279603
Рударство	11171	11710	17415	16297	16809
Прерађивачка индустрија	1025286	1140220	1284036	1290529	1355698
Снабдевање електричном енергијом, гасом и паром	23984	61216	68708	151369	267179
Снабдевање водом и управљање отпадним водама	48881	68400	76975	70442	76126
Грађевинарство	301001	351986	374119	348290	342008
Трговина на велико и мало и поправка моторних возила	2201457	2420801	2624309	2577132	2597439
Саобраћај и складиштење	246390	260951	275689	297619	310038
Услуге смештаја и исхране	82449	81351	97631	108393	108032
Информисање и комуникације	87744	98630	109994	119591	167437
Финансијске делатности и делатност осигурања	59548	41728	45159	44663	43657
Пословање некретнинама	13213	13636	13590	15587	19539
Стручне, научне, иновационе и техничке делатности	248384	267883	287173	262241	272428
Административне и помоћне услужне делатности	40647	46928	51681	52502	56432
Државна управа и обавезно социјално осигурање	101	115	128	124	92
Образовање	6219	6454	7161	6246	6503
Здравствена и социјална заштита	8997	12475	13277	14271	14411
Уметност; забава и рекреација	18588	16317	14100	15853	18761
Остале услужне делатности	42538	42845	47239	47163	47208
Делатност домаћинства као послодавца	1	0	0	0	0
Делатност екстериторијалних организација и тела	-	-	-	-	-
<b>СРБИЈА – СЕВЕР</b>	<b>3377448</b>	<b>3725489</b>	<b>4069076</b>	<b>4085945</b>	<b>4307035</b>
Пољопривреда, шумарство и рибарство	170023	214509	235965	227523	234128
Рударство	2938	3140	3592	7344	9423
Прерађивачка индустрија	649641	723609	812835	791072	809412
Снабдевање електричном енергијом, гасом и паром	15786	51741	58432	142046	256581
Снабдевање водом и управљање отпадним водама	23955	35604	41364	35855	40965
Грађевинарство	223908	252360	272206	254082	246600
Трговина на велико и мало и поправка моторних возила	1613227	1751402	1905352	1869701	1875269
Саобраћај и складиштење	188937	198458	206333	228250	235086
Услуге смештаја и исхране	51818	51886	60413	65335	66673
Информисање и комуникације	81142	91214	101377	110484	157804
Финансијске делатности и делатност осигурања	39691	13553	10316	10204	8463
Пословање некретнинама	12313	12629	12068	13594	17414
Стручне, научне, иновационе и техничке делатности	216072	231049	250020	227553	238883
Административне и помоћне услужне делатности	33271	37965	41972	42985	47329
Државна управа и обавезно социјално осигурање	74	65	75	72	29
Образовање	4340	4507	5099	4795	5035
Здравствена и социјална заштита	5754	8361	8941	9834	10291
Уметност; забава и рекреација	16202	13887	10726	12829	15390
Остале услужне делатности	28354	29550	31993	32387	32258
Делатност домаћинства као послодавца	1	0	0	0	0
Делатност екстериторијалних организација и тела	-	-	-	-	-

**3.5. ПРОМЕТ – МСПП, 2010–2014. (наставак)**

мил. РСД

	2010	2011	2012	2013	2014
<b>Београдски регион</b>	<b>2074857</b>	<b>2297779</b>	<b>2452178</b>	<b>2500235</b>	<b>2699344</b>
Пољопривреда, шумарство и рибарство	12481	14995	14941	18948	18219
Рударство	1201	1763	2382	2214	4106
Прерађивачка индустрија	294231	315277	364255	349652	363714
Снабдевање електричном енергијом, гасом и паром	3873	38711	43701	126786	242311
Снабдевање водом и управљање отпадним водама	6705	12259	13466	12780	16584
Грађевинарство	144272	177473	194451	181344	175656
Трговина на велико и мало и поправка моторних возила	1109720	1205732	1257725	1243163	1246433
Саобраћај и складиштење	128464	137761	137784	153391	156383
Услуге смештаја и исхране	32714	35161	39864	40962	42359
Информисање и комуникације	68832	77984	86718	95448	141477
Финансијске делатности и делатност осигурања	19997	11513	7963	7622	6202
Пословање некретнинама	11076	11376	10875	12143	15423
Стручне, научне, иновационе и техничке делатности	178329	189613	207880	184365	191347
Административне и помоћне услужне делатности	24302	27316	30750	31267	34684
Државна управа и обавезно социјално осигурање	67	57	59	72	29
Образовање	2964	3092	3557	3413	3455
Здравствена и социјална заштита	3619	5533	6033	6799	6942
Уметност; забава и рекреација	13607	11676	8126	8299	12191
Остале услужне делатности	18403	20487	21649	21569	21826
Делатност домаћинства као послодавца	1	0	0	0	0
Делатност екстериторијалних организација и тела	-	-	-	-	-
<b>Регион Војводине</b>	<b>1302591</b>	<b>1427711</b>	<b>1616896</b>	<b>1585709</b>	<b>1607691</b>
Пољопривреда, шумарство и рибарство	157544	199515	221023	208576	215912
Рударство	1737	1377	1210	5130	5316
Прерађивачка индустрија	355411	408332	448578	441419	445697
Снабдевање електричном енергијом, гасом и паром	11912	13030	14731	15261	14270
Снабдевање водом и управљање отпадним водама	17250	23345	27898	23076	24382
Грађевинарство	79636	74887	77755	72738	70943
Трговина на велико и мало и поправка моторних возила	503509	545671	647626	626538	628837
Саобраћај и складиштење	60473	60696	68549	74859	78704
Услуге смештаја и исхране	19104	16726	20549	24373	24315
Информисање и комуникације	12310	13231	14660	15037	16326
Финансијске делатности и делатност осигурања	19695	2039	2351	2582	2260
Пословање некретнинама	1236	1253	1191	1452	1990
Стручне, научне, иновационе и техничке делатности	37743	41434	42141	43189	47537
Административне и помоћне услужне делатности	8971	10648	11223	11717	12645
Државна управа и обавезно социјално осигурање	7	8	17	0	0
Образовање	1377	1417	1542	1380	1579
Здравствена и социјална заштита	2134	2829	2907	3034	3349

**3.5. ПРОМЕТ – МСПП, 2010–2014. (наставак)**

мил. РСД

	2010	2011	2012	2013	2014
Уметност; забава и рекреација	2596	2211	2599	4531	3197
Остале услужне делатности	9950	9063	10345	10818	10433
Делатност домаћинства као послодавца	0	0	0	0	0
Делатност екстериторијалних организација и тела	-	-	-	-	-
<b>СРБИЈА – ЈУГ</b>	<b>1300485</b>	<b>1475343</b>	<b>1620590</b>	<b>1627913</b>	<b>1692362</b>
Пољопривреда, шумарство и рибарство	41310	42676	45316	48016	45474
Рударство	8232	8571	13824	8953	7385
Прерађивачка индустрија	375644	416612	471202	499457	546287
Снабдевање електричном енергијом, гасом и паром	8199	9474	10276	9324	10598
Снабдевање водом и управљање отпадним водама	24927	32796	35612	34587	35161
Грађевинарство	77092	99624	101915	94207	95408
Трговина на велико и мало и поправка моторних возила	588229	669398	718957	707432	722168
Саобраћај и складиштење	57452	62493	69356	69369	74951
Услуге смештаја и исхране	30632	29465	37217	43058	41358
Информисање и комуникације	6603	7417	8619	9107	9633
Финансијске делатности и делатност осигурања	19856	28175	34844	34458	35194
Пословање некретнинама	900	1007	1524	1994	2125
Стручне, научне, иновационе и техничке делатности	32312	36836	37152	34688	33545
Административне и помоћне услужне делатности	7375	8964	9710	9518	9102
Државна управа и обавезно социјално осигурање	27	50	52	52	63
Образовање	1879	1946	2061	1453	1467
Здравствена и социјална заштита	3244	4111	4338	4437	4119
Уметност; забава и рекреација	2386	2431	3374	3025	3373
Остале услужне делатности	14185	13294	15246	14776	14950
Делатност домаћинства као послодавца	-	-	-	-	-
Делатност екстериторијалних организација и тела	-	-	-	-	-
<b>Регион Шумадије и Западне Србије</b>	<b>838626</b>	<b>937610</b>	<b>1035629</b>	<b>1050046</b>	<b>1101631</b>
Пољопривреда, шумарство и рибарство	26075	25641	29290	29590	28967
Рударство	6213	5880	12179	7046	5238
Прерађивачка индустрија	257351	286352	333543	357761	391927
Снабдевање електричном енергијом, гасом и паром	4411	5122	5556	5992	5953
Снабдевање водом и управљање отпадним водама	13921	19019	20250	20567	22524
Грађевинарство	45225	56221	58685	54524	56138
Трговина на велико и мало и поправка моторних возила	380516	429986	451162	447382	456015
Саобраћај и складиштење	40676	44277	48981	50729	55424
Услуге смештаја и исхране	19866	18062	23494	27165	26048
Информисање и комуникације	3366	3692	4403	4417	4208
Финансијске делатности и делатност осигурања	1022	1094	1164	1860	6357
Пословање некретнинама	647	651	1082	1045	1177
Стручне, научне, иновационе и техничке делатности	19719	21999	23508	21217	20666

**3.5. ПРОМЕТ – МСПП, 2010–2014. (наставак)**

мил. РСД

	2010	2011	2012	2013	2014
Административне и помоћне услужне делатности	4623	5385	6011	5796	5752
Државна управа и обавезно социјално осигурање	11	19	20	20	28
Образовање	1224	1244	1322	857	849
Здравствена и социјална заштита	1898	2179	2326	2570	2469
Уметност; забава и рекреација	1725	1811	2512	2280	2592
Остале услужне делатности	10136	8979	10144	9232	9303
Делатност домаћинства као послодавца	-	-	-	-	-
Делатност екстериторијалних организација и тела	-	-	-	-	-
<b>Регион Јужне и Источне Србије</b>	<b>461861</b>	<b>537732</b>	<b>584961</b>	<b>577868</b>	<b>590731</b>
Пољопривреда, шумарство и рибарство	15236	17035	16026	18426	16508
Рударство	2019	2692	1645	1907	2147
Прерађивачка индустрија	118293	130259	137659	141696	154362
Снабдевање електричном енергијом, гасом и паром	3787	4352	4721	3332	4646
Снабдевање водом и управљање отпадним водама	11005	13778	15361	14020	12637
Грађевинарство	31866	43402	43230	39685	39271
Трговина на велико и мало и поправка моторних возила	207713	239413	267795	260049	266153
Саобраћај и складиштење	16776	18217	20375	18642	19526
Услуге смештаја и исхране	10766	11404	13724	15893	15310
Информисање и комуникације	3236	3724	4216	4691	5424
Финансијске делатности и делатност осигурања	18835	27081	33681	32597	28837
Пословање некретнинама	253	356	442	947	948
Стручне, научне, иновационе и техничке делатности	12594	14836	13645	13472	12880
Административне и помоћне услужне делатности	2752	3579	3699	3723	3352
Државна управа и обавезно социјално осигурање	16	32	33	32	34
Образовање	655	702	740	595	619
Здравствена и социјална заштита	1347	1933	2011	1868	1651
Уметност; забава и рекреација	662	621	862	747	781
Остале услужне делатности	4048	4318	5102	5545	5647
Делатност домаћинства као послодавца	-	-	-	-	-
Делатност екстериторијалних организација и тела	-	-	-	-	-
<b>Регион Косово и Метохија</b>	...	...	...	...	...

**3.6. ПРОМЕТ – велика предузећа, 2010–2014.**

мил. РСД

	2010	2011	2012	2013	2014
<b>РЕПУБЛИКА СРБИЈА</b>	<b>2482401</b>	<b>2738749</b>	<b>3011466</b>	<b>3167978</b>	<b>3168851</b>
Пољопривреда, шумарство и рибарство	21923	32813	38655	37124	37930
Рударство	212739	248917	298144	335644	333577
Прерађивачка индустрија	746689	825424	877054	1037715	1039014
Снабдевање електричном енергијом, гасом и паром	384380	439615	442162	452175	407260
Снабдевање водом и управљање отпадним водама	32383	37063	41281	40061	32952
Грађевинарство	96199	115983	112471	101793	115631
Трговина на велико и мало и поправка моторних возила	590066	614489	739828	702003	740367
Саобраћај и складиштење	196069	200592	208699	199965	234617
Услуге смештаја и исхране	5465	5613	5099	6063	6417
Информисање и комуникације	159713	169800	181719	184562	147343
Финансијске делатности и делатност осигурања	344	4454	4990	3289	1846
Пословање некретнинама	0	0	0	0	0
Стручне, научне, иновационе и техничке делатности	8631	7091	11818	12591	11444
Административне и помоћне услужне делатности	16590	18889	22638	26113	29696
Државна управа и обавезно социјално осигурање	0	0	0	0	0
Образовање	0	0	0	0	0
Здравствена и социјална заштита	244	242	228	226	753
Уметност; забава и рекреација	8858	15577	24471	26477	27627
Остале услужне делатности	2108	2188	2209	2177	2376
Делатност домаћинства као послодавца	0	0	0	0	0
Делатност екстериторијалних организација и тела	-	-	-	-	-
<b>СРБИЈА – СЕВЕР</b>	<b>1953581</b>	<b>2161722</b>	<b>2380240</b>	<b>2399346</b>	<b>2428356</b>
Пољопривреда, шумарство и рибарство	21923	29413	33706	30939	28875
Рударство	196806	227042	269086	308417	307911
Прерађивачка индустрија	418400	488318	519370	526577	520406
Снабдевање електричном енергијом, гасом и паром	285403	329273	332730	348005	318611
Снабдевање водом и управљање отпадним водама	26714	30957	34589	32238	25651
Грађевинарство	67917	80283	82365	67883	99542
Трговина на велико и мало и поправка моторних возила	550254	567753	662696	637942	680505
Саобраћај и складиштење	186470	190763	198179	190746	223860
Услуге смештаја и исхране	5145	5343	5099	6063	6417
Информисање и комуникације	159713	169800	181719	184562	147343
Финансијске делатности и делатност осигурања	0	0	811	0	0
Пословање некретнинама	0	0	0	0	0
Стручне, научне, иновационе и техничке делатности	8419	7091	11818	12591	11444
Административне и помоћне услужне делатности	15643	17941	21164	24783	28212
Државна управа и обавезно социјално осигурање	0	0	0	0	0
Образовање	0	0	0	0	0
Здравствена и социјална заштита	244	242	228	226	216
Уметност; забава и рекреација	8649	15314	24471	26196	26985
Остале услужне делатности	1882	2188	2209	2177	2376
Делатност домаћинства као послодавца	0	0	0	0	0
Делатност екстериторијалних организација и тела	-	-	-	-	-

**3.6. ПРОМЕТ – велика предузећа, 2010–2014. (наставак)**

мил. РСД

	2010	2011	2012	2013	2014
<b>Београдски регион</b>	<b>1216311</b>	<b>1334568</b>	<b>1469039</b>	<b>1451579</b>	<b>1468469</b>
Пољопривреда, шумарство и рибарство	10234	12028	12390	11378	11458
Рударство	35658	40159	38652	47401	49007
Прерађивачка индустрија	165827	188956	206081	186322	186380
Снабдевање електричном енергијом, гасом и паром	236124	269742	272151	302890	287562
Снабдевање водом и управљање отпадним водама	18075	21268	23271	20452	14938
Грађевинарство	53938	66330	66616	57051	85957
Трговина на велико и мало и поправка моторних возила	430561	445138	527066	490490	509649
Саобраћај и складиштење	73773	80085	84753	89518	114580
Услуге смештаја и исхране	5145	5343	5099	5604	5829
Информисање и комуникације	158918	168615	180447	182805	145548
Финансијске делатности и делатност осигурања	0	0	811	0	0
Пословање некретнимама	0	0	0	0	0
Стручне, научне, иновационе и техничке делатности	5785	6386	10319	11171	9957
Административне и помоћне услужне делатности	13900	15842	18885	22054	24199
Државна управа и обавезно социјално осигурање	0	0	0	0	0
Образовање	0	0	0	0	0
Здравствена и социјална заштита	244	242	228	226	216
Уметност; забава и рекреација	6864	12917	20734	22569	21439
Остале услужне делатности	1267	1516	1537	1649	1751
Делатност домаћинства као послодавца	0	0	0	0	0
Делатност екстериторијалних организација и тела	-	-	-	-	-
<b>Регион Војводине</b>	<b>737270</b>	<b>827154</b>	<b>911201</b>	<b>947767</b>	<b>959886</b>
Пољопривреда, шумарство и рибарство	11689	17385	21316	19561	17416
Рударство	161149	186883	230434	261016	258904
Прерађивачка индустрија	252573	299361	313289	340255	334026
Снабдевање електричном енергијом, гасом и паром	49280	59531	60579	45115	31049
Снабдевање водом и управљање отпадним водама	8638	9689	11318	11786	10714
Грађевинарство	13979	13953	15748	10833	13585
Трговина на велико и мало и поправка моторних возила	119694	122615	135630	147452	170856
Саобраћај и складиштење	112697	110678	113426	101228	109280
Услуге смештаја и исхране	0	0	0	459	589
Информисање и комуникације	795	1185	1273	1757	1796
Финансијске делатности и делатност осигурања	0	0	0	0	0
Пословање некретнимама	0	0	0	0	0
Стручне, научне, иновационе и техничке делатности	2634	705	1499	1420	1487
Административне и помоћне услужне делатности	1743	2100	2279	2730	4013
Државна управа и обавезно социјално осигурање	0	0	0	0	0
Образовање	0	0	0	0	0
Здравствена и социјална заштита	0	0	0	0	0



**3.6. ПРОМЕТ – велика предузећа, 2010–2014. (наставак)**

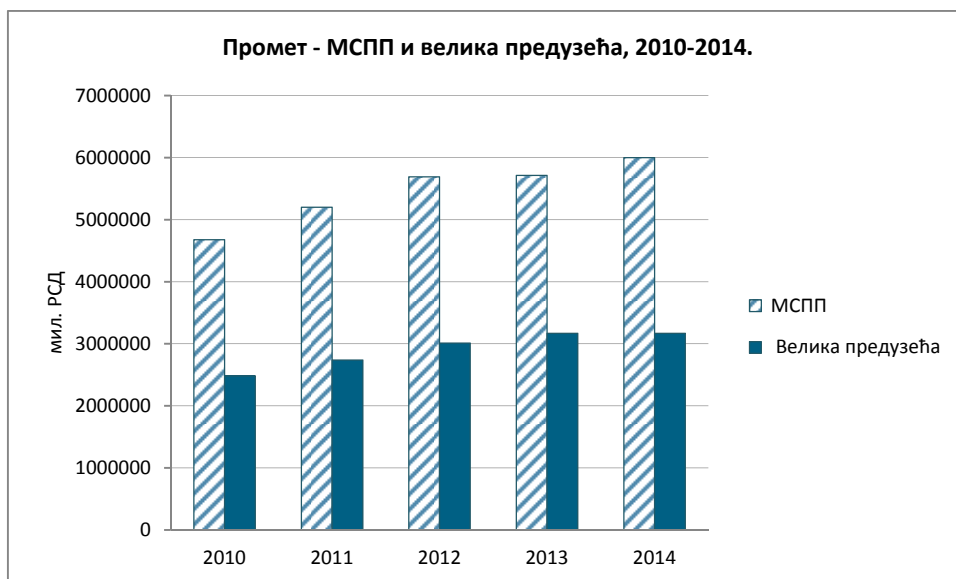
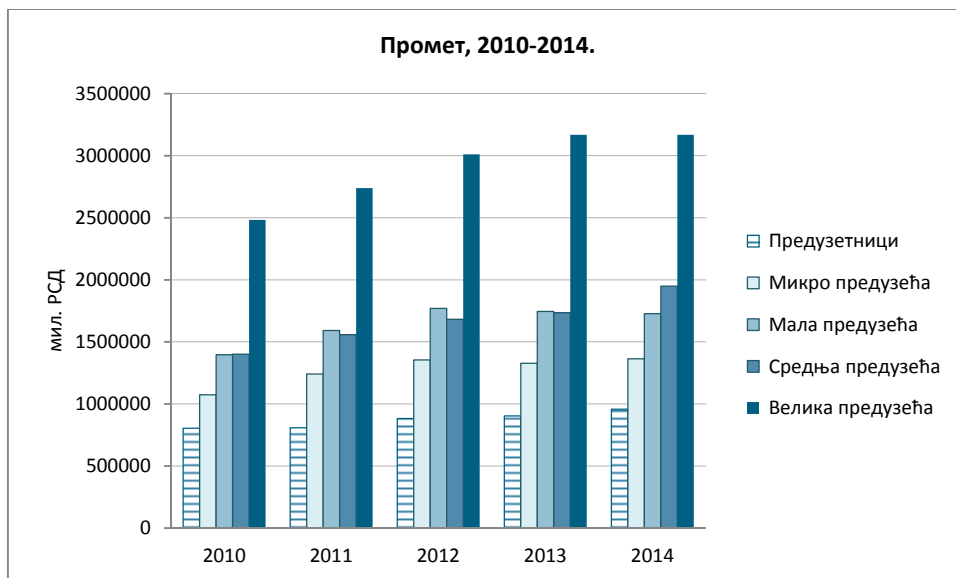
мил. РСД

	2010	2011	2012	2013	2014
Уметност; забава и рекреација	1785	2397	3737	3627	5546
Остале услужне делатности	615	672	672	528	625
Делатност домаћинства као послодавца	0	0	0	0	0
Делатност екстериторијалних организација и тела	-	-	-	-	-
<b>СРБИЈА – ЈУГ</b>	<b>528819</b>	<b>577028</b>	<b>631226</b>	<b>768632</b>	<b>740495</b>
Пољопривреда, шумарство и рибарство	0	3400	4949	6186	9056
Рударство	15932	21875	29058	27227	25666
Прерађивачка индустрија	328290	337107	357684	511138	518607
Снабдевање електричном енергијом, гасом и паром	98977	110342	109432	104170	88649
Снабдевање водом и управљање отпадним водама	5670	6106	6692	7823	7300
Грађевинарство	28282	35700	30106	33910	16089
Трговина на велико и мало и поправка моторних возила	39811	46735	77132	64061	59861
Саобраћај и складиштење	9599	9829	10520	9218	10757
Услуге смештаја и исхране	320	269	0	0	0
Информисање и комуникације	0	0	0	0	0
Финансијске делатности и делатност осигурања	344	4454	4179	3289	1846
Пословање некретнинама	0	0	0	0	0
Стручне, научне, иновационе и техничке делатности	212	0	0	0	0
Административне и помоћне услужне делатности	947	948	1473	1330	1484
Државна управа и обавезно социјално осигурање	0	0	0	0	0
Образовање	0	0	0	0	0
Здравствена и социјална заштита	0	0	0	0	537
Уметност; забава и рекреација	209	263	0	280	643
Остале услужне делатности	226	0	0	0	0
Делатност домаћинства као послодавца	-	-	-	-	-
Делатност екстериторијалних организација и тела	-	-	-	-	-
<b>Регион Шумадије и Западне Србије</b>	<b>260704</b>	<b>275164</b>	<b>352806</b>	<b>472403</b>	<b>443020</b>
Пољопривреда, шумарство и рибарство	0	3400	4949	6186	7267
Рударство	3089	4334	4220	4336	4431
Прерађивачка индустрија	158855	147532	204153	339054	337929
Снабдевање електричном енергијом, гасом и паром	51432	58216	57643	47734	39642
Снабдевање водом и управљање отпадним водама	3251	3704	4137	5256	4595
Грађевинарство	22144	31902	25938	32521	15372
Трговина на велико и мало и поправка моторних возила	17345	21925	47435	32929	27977
Саобраћај и складиштење	3422	3233	3898	3774	4628
Услуге смештаја и исхране	174	169	0	0	0
Информисање и комуникације	0	0	0	0	0
Финансијске делатности и делатност осигурања	344	487	434	333	0
Пословање некретнинама	0	0	0	0	0
Стручне, научне, иновационе и техничке делатности	212	0	0	0	0

**3.6. ПРОМЕТ – велика предузећа, 2010–2014. (наставак)**

мил. РСД

	2010	2011	2012	2013	2014
Административне и помоћне услужне делатности	0	0	0	0	0
Државна управа и обавезно социјално осигурање	0	0	0	0	0
Образовање	0	0	0	0	0
Здравствена и социјална заштита	0	0	0	0	537
Уметност; забава и рекреација	209	263	0	280	643
Остале услужне делатности	226	0	0	0	0
Делатност домаћинства као послодавца	-	-	-	-	-
Делатност екстериторијалних организација и тела	-	-	-	-	-
<b>Регион Јужне и Источне Србије</b>	<b>268116</b>	<b>301864</b>	<b>278420</b>	<b>296230</b>	<b>297476</b>
Пољопривреда, шумарство и рибарство	0	0	0	0	1789
Рударство	12843	17541	24838	22891	21235
Прерађивачка индустрија	169434	189575	153531	172085	180678
Снабдевање електричном енергијом, гасом и паром	47545	52126	51789	56436	49007
Снабдевање водом и управљање отпадним водама	2419	2402	2555	2566	2706
Грађевинарство	6138	3798	4168	1389	717
Трговина на велико и мало и поправка моторних возила	22466	24811	29697	31132	31884
Саобраћај и складиштење	6177	6595	6622	5444	6129
Услуге смештаја и исхране	146	100	0	0	0
Информисање и комуникације	0	0	0	0	0
Финансијске делатности и делатност осигурања	0	3968	3746	2956	1846
Пословање некретнинама	0	0	0	0	0
Стручне, научне, иновационе и техничке делатности	0	0	0	0	0
Административне и помоћне услужне делатности	947	948	1473	1330	1484
Државна управа и обавезно социјално осигурање	0	0	0	0	0
Образовање	0	0	0	0	0
Здравствена и социјална заштита	0	0	0	0	0
Уметност; забава и рекреација	0	0	0	0	0
Остале услужне делатности	0	0	0	0	0
Делатност домаћинства као послодавца	-	-	-	-	-
Делатност екстериторијалних организација и тела	-	-	-	-	-
<b>Регион Косово и Метохија</b>	...	...	...	...	...



### (3) Промет

Сектор МСПП је 2010. године имао остварени промет од 4.677.934 мил. РСД, а у 2014. години 5.999.397 мил. РСД, што представља повећање од 28,2%.

Велика предузећа су у 2010. години остварила промет од 2.482.401 мил. РСД, а у 2014. години 3.168.851 мил. РСД, што представља повећање од 27,7%.

Сектор МСПП је 2010. године у укупно оствареном промету учествовао са 65,3%, а велика предузећа са 34,7%, и тај однос се није променио ни у 2014. години.

Предузетници су у 2010. години остварили промет од 805.140 мил. РСД, а у 2014. години остварени промет је порастао за 19,1% и износи 958.563 мил. РСД.

Микро предузећа су у 2010. години остварила промет у износу од 1.074.186 мил. РСД, док је у 2014. години остварен раст од 26,9%, што износи 1.363.463 мил. РСД.

Мала предузећа су забележила промет од 1.396.636 мил. РСД 2010. године, а 2014. године 1.727.909 мил. РСД, што представља повећање од 23,7%.

Средња предузећа су у 2010. години остварила промет од 1.401.972 мил. РСД, док у 2014. години, уз остварен раст од 39,1%, вредност промета износи 1.949.462 мил. РСД.

Остварени промет МСПП на територији Србије – север био је 2010. године 3.377.448 мил. РСД, а 2014. године овај промет је износио 4.307.035 мил. РСД (повећање од 27,5%), док је за велика предузећа промет на истој територији порастао за 24,3% (са 1.953.581 мил. РСД у 2010. на 2.428.356 мил. РСД у 2014. години).

Остварени промет МСПП на територији Србије – југ био је 2010. године 1.300.485 мил. РСД 2010. године, а 2014. промет је износио 1.692.362 мил. РСД (повећање од 30,1%), док је за велика предузећа промет на истој територији порастао за 40,0% (са 528.819 мил. РСД у 2010. на 740.495 мил. РСД у 2014. години).

Најзначајније учешће у оствареном промету сектора МСПП у 2010, као и у 2014. години, имале су делатности: Трговина на велико и мало и поправка моторних возила; Прерађивачка индустрија; Стручне, научне, иновационе и техничке делатности итд.



**Бруто додата вредност**

**4.1. БДВ – предузетници, 2010–2014.**

мил. РСД

	2010	2011	2012	2013	2014
<b>РЕПУБЛИКА СРБИЈА</b>	<b>185300</b>	<b>192331</b>	<b>211655</b>	<b>219558</b>	<b>236081</b>
Пољопривреда, шумарство и рибарство	1409	1284	1478	1575	1693
Рударство	106	119	155	155	166
Прерађивачка индустрија	38544	39111	40544	40308	43193
Снабдевање електричном енергијом, гасом и паром	12	11	24	28	30
Снабдевање водом и управљање отпадним водама	819	1042	871	913	972
Грађевинарство	14727	16357	14568	14583	15702
Трговина на велико и мало и поправка моторних возила	55112	52836	60030	61524	66002
Саобраћај и складиштење	14772	16610	18599	19780	21400
Услуге смештаја и исхране	15672	13772	16767	19878	21318
Информисање и комуникације	2312	2830	3719	3957	4283
Финансијске делатности и делатност осигурања	1619	1632	1838	1846	1982
Пословање некретнинама	578	381	461	507	547
Стручне, научне, иновационе и техничке делатности	17935	21858	25149	26039	28118
Административне и помоћне услужне делатности	3190	3633	4151	4361	4698
Државна управа и обавезно социјално осигурање	-	-	-	-	-
Образовање	826	978	1137	1115	1204
Здравствена и социјална заштита	4208	6010	6339	6787	7305
Уметност; забава и рекреација	908	995	1134	1208	1306
Остале услужне делатности	12551	12871	14691	14994	16162
Делатност домаћинства као послодавца	-	-	-	-	-
Делатност екстериторијалних организација и тела	-	-	-	-	-
<b>СРБИЈА – СЕВЕР</b>	<b>103297</b>	<b>106515</b>	<b>117872</b>	<b>121013</b>	<b>130042</b>
Пољопривреда, шумарство и рибарство	678	579	695	712	761
Рударство	10	15	23	23	24
Прерађивачка индустрија	19501	19416	20537	19846	21219
Снабдевање електричном енергијом, гасом и паром	2	1	4	4	5
Снабдевање водом и управљање отпадним водама	601	791	658	676	719
Грађевинарство	7947	8502	7637	7519	8085
Трговина на велико и мало и поправка моторних возила	27729	25669	28699	29243	31311
Саобраћај и складиштење	9262	10199	11462	12090	13087
Услуге смештаја и исхране	8265	7144	8432	9573	10253
Информисање и комуникације	1716	2170	2818	2999	3247
Финансијске делатности и делатност осигурања	1001	1012	1099	1048	1123
Пословање некретнинама	398	239	297	318	343
Стручне, научне, иновационе и техничке делатности	12089	14469	17370	18124	19575
Административне и помоћне услужне делатности	2028	2370	2619	2774	2990
Државна управа и обавезно социјално осигурање	-	-	-	-	-
Образовање	630	745	867	852	919
Здравствена и социјална заштита	2721	4154	4398	4852	5220
Уметност; забава и рекреација	633	697	778	803	868
Остале услужне делатности	8088	8341	9479	9556	10291
Делатност домаћинства као послодавца	-	-	-	-	-
Делатност екстериторијалних организација и тела	-	-	-	-	-

**4.1. БДВ – предузетници, 2010–2014. (наставак)**

мил. РСД

	2010	2011	2012	2013	2014
<b>Београдски регион</b>	<b>52948</b>	<b>56911</b>	<b>62886</b>	<b>62898</b>	<b>68139</b>
Пољопривреда, шумарство и рибарство	196	140	172	171	186
Рударство	2	1	7	9	9
Прерађивачка индустрија	8014	8163	8470	8078	8729
Снабдевање електричном енергијом, гасом и паром	1	1	4	4	5
Снабдевање водом и управљање отпадним водама	161	173	184	179	192
Грађевинарство	3948	4487	3915	3763	4081
Трговина на велико и мало и поправка моторних возила	13240	12221	13148	12762	13792
Саобраћај и складиштење	5656	6074	7182	7389	8048
Услуге смештаја и исхране	4019	3702	4078	4127	4454
Информисање и комуникације	1112	1458	1948	2030	2208
Финансијске делатности и делатност осигурања	494	497	530	512	553
Пословање некретнинама	271	167	205	211	229
Стручне, научне, иновационе и техничке делатности	7295	9197	11218	11485	12474
Административне и помоћне услужне делатности	1116	1373	1560	1601	1737
Државна управа и обавезно социјално осигурање	-	-	-	-	-
Образовање	372	454	548	526	570
Здравствена и социјална заштита	1762	2894	3058	3518	3799
Уметност; забава и рекреација	417	480	540	548	595
Остале услужне делатности	4872	5427	6119	5984	6476
Делатност домаћинства као послодавца	-	-	-	-	-
Делатност екстериторијалних организација и тела	-	-	-	-	-
<b>Регион Војводине</b>	<b>50350</b>	<b>49604</b>	<b>54986</b>	<b>58114</b>	<b>61903</b>
Пољопривреда, шумарство и рибарство	482	438	523	540	576
Рударство	8	15	15	14	15
Прерађивачка индустрија	11487	11253	12066	11769	12490
Снабдевање електричном енергијом, гасом и паром	1	0	0	0	0
Снабдевање водом и управљање отпадним водама	440	618	474	497	526
Грађевинарство	3999	4015	3722	3757	4004
Трговина на велико и мало и поправка моторних возила	14489	13449	15550	16480	17519
Саобраћај и складиштење	3606	4125	4281	4701	5038
Услуге смештаја и исхране	4246	3442	4354	5445	5800
Информисање и комуникације	604	712	870	968	1039
Финансијске делатности и делатност осигурања	507	515	569	536	570
Пословање некретнинама	126	72	93	107	114
Стручне, научне, иновационе и техничке делатности	4793	5272	6152	6639	7101
Административне и помоћне услужне делатности	912	998	1059	1173	1253
Државна управа и обавезно социјално осигурање	-	-	-	-	-
Образовање	257	291	319	326	349
Здравствена и социјална заштита	959	1260	1340	1334	1421



**4.1. БДВ – предузетници, 2010–2014. (наставак)**

мил. РСД

	2010	2011	2012	2013	2014
Уметност; забава и рекреација	215	217	238	256	273
Остале услужне делатности	3216	2914	3360	3572	3815
Делатност домаћинства као послодавца	-	-	-	-	-
Делатност екстериторијалних организација и тела	-	-	-	-	-
<b>СРБИЈА – ЈУГ</b>	<b>82002</b>	<b>85816</b>	<b>93784</b>	<b>98546</b>	<b>106039</b>
Пољопривреда, шумарство и рибарство	731	705	784	863	932
Рударство	96	104	132	133	142
Прерађивачка индустрија	19043	19695	20008	20461	21974
Снабдевање електричном енергијом, гасом и паром	10	10	20	23	25
Снабдевање водом и управљање отпадним водама	218	251	213	237	254
Грађевинарство	6780	7855	6930	7064	7617
Трговина на велико и мало и поправка моторних возила	27383	27166	31331	32281	34691
Саобраћај и складиштење	5511	6411	7136	7690	8314
Услуге смештаја и исхране	7407	6628	8335	10306	11064
Информисање и комуникације	596	660	902	959	1036
Финансијске делатности и делатност осигурања	617	620	739	798	858
Пословање некретнинама	180	142	163	189	203
Стручне, научне, иновационе и техничке делатности	5846	7389	7779	7915	8543
Административне и помоћне услужне делатности	1162	1263	1531	1587	1708
Државна управа и обавезно социјално осигурање	-	-	-	-	-
Образовање	196	233	270	264	285
Здравствена и социјална заштита	1488	1856	1941	1935	2085
Уметност; забава и рекреација	275	298	356	404	437
Остале услужне делатности	4463	4530	5213	5438	5871
Делатност домаћинства као послодавца	-	-	-	-	-
Делатност екстериторијалних организација и тела	-	-	-	-	-
<b>Регион Шумадије и Западне Србије</b>	<b>51273</b>	<b>52165</b>	<b>57051</b>	<b>59242</b>	<b>63585</b>
Пољопривреда, шумарство и рибарство	418	431	470	508	546
Рударство	50	65	77	78	84
Прерађивачка индустрија	12458	12513	12862	12816	13737
Снабдевање електричном енергијом, гасом и паром	2	1	10	12	13
Снабдевање водом и управљање отпадним водама	140	148	125	137	147
Грађевинарство	4105	4514	3876	3854	4152
Трговина на велико и мало и поправка моторних возила	16429	15775	18160	18687	20017
Саобраћај и складиштење	3743	4335	4936	5179	5581
Услуге смештаја и исхране	4701	3939	5127	6387	6839
Информисање и комуникације	365	390	589	610	657
Финансијске делатности и делатност осигурања	335	319	378	415	445
Пословање некретнинама	115	91	99	110	119
Стручне, научне, иновационе и техничке делатности	3556	4537	4554	4579	4931

**4.1. БДВ – предузетници, 2010–2014. (наставак)**

мил. РСД

	2010	2011	2012	2013	2014
Административне и помоћне услужне делатности	686	766	955	963	1035
Државна управа и обавезно социјално осигурање	-	-	-	-	-
Образовање	117	130	151	145	156
Здравствена и социјална заштита	922	1103	1157	1174	1260
Уметност; забава и рекреација	173	187	211	233	251
Остале услужне делатности	2961	2921	3312	3355	3615
Делатност домаћинства као послодавца	-	-	-	-	-
Делатност екстериторијалних организација и тела	-	-	-	-	-
<b>Регион Јужне и Источне Србије</b>	<b>30729</b>	<b>33651</b>	<b>36732</b>	<b>39304</b>	<b>42454</b>
Пољопривреда, шумарство и рибарство	313	275	313	355	386
Рударство	46	39	55	54	58
Прерађивачка индустрија	6586	7181	7145	7645	8237
Снабдевање електричном енергијом, гасом и паром	8	9	9	11	12
Снабдевање водом и управљање отпадним водама	78	103	88	100	107
Грађевинарство	2675	3341	3054	3211	3465
Трговина на велико и мало и поправка моторних возила	10954	11391	13172	13594	14674
Саобраћај и складиштење	1768	2076	2200	2511	2732
Услуге смештаја и исхране	2705	2689	3207	3919	4225
Информисање и комуникације	231	270	312	349	379
Финансијске делатности и делатност осигурања	283	301	361	383	414
Пословање некретнинама	65	51	64	79	85
Стручне, научне, иновационе и техничке делатности	2290	2852	3225	3336	3612
Административне и помоћне услужне делатности	476	497	576	623	673
Државна управа и обавезно социјално осигурање	-	-	-	-	-
Образовање	79	103	119	119	129
Здравствена и социјална заштита	566	753	784	761	825
Уметност; забава и рекреација	103	111	144	171	186
Остале услужне делатности	1503	1609	1901	2083	2255
Делатност домаћинства као послодавца	-	-	-	-	-
Делатност екстериторијалних организација и тела	-	-	-	-	-
<b>Регион Косово и Метохија</b>	...	...	...	...	...

**4.2. БДВ – микро предузећа, 2010–2014.**

мил. РСД

	2010	2011	2012	2013	2014
<b>РЕПУБЛИКА СРБИЈА</b>	<b>136832</b>	<b>145711</b>	<b>163426</b>	<b>158265</b>	<b>179422</b>
Пољопривреда, шумарство и рибарство	3567	4222	4977	4875	4794
Рударство	171	73	-11	1485	1460
Прерађивачка индустрија	18359	18905	22450	20114	20730
Снабдевање електричном енергијом, гасом и паром	95	11	526	485	923
Снабдевање водом и управљање отпадним водама	1227	1513	1447	871	1181
Грађевинарство	16111	13053	14956	15377	12558
Трговина на велико и мало и поправка моторних возила	51105	56480	62506	59363	58655
Саобраћај и складиштење	8019	8538	9988	10363	11302
Услуге смештаја и исхране	1233	1097	1670	1762	2006
Информисање и комуникације	6201	6336	7193	7323	27201
Финансијске делатности и делатност осигурања	426	685	433	485	574
Пословање некретнинама	6108	6114	7483	7291	9834
Стручне, научне, иновационе и техничке делатности	17069	20931	22192	21265	20663
Административне и помоћне услужне делатности	4156	4955	4902	4785	4979
Државна управа и обавезно социјално осигурање	5	8	9	3	13
Образовање	1031	1009	1104	872	989
Здравствена и социјална заштита	48	58	61	51	54
Уметност; забава и рекреација	458	444	327	337	373
Остале услужне делатности	1444	1280	1214	1160	1133
Делатност домаћинства као послодавца	0	0	0	0	0
Делатност екстериторијалних организација и тела	-	-	-	-	-
<b>СРБИЈА – СЕВЕР</b>	<b>105977</b>	<b>112007</b>	<b>126844</b>	<b>122258</b>	<b>142831</b>
Пољопривреда, шумарство и рибарство	2633	3422	3913	3831	3831
Рударство	-6	-151	-160	1347	1339
Прерађивачка индустрија	11978	12143	14405	12562	12914
Снабдевање електричном енергијом, гасом и паром	36	-17	526	480	722
Снабдевање водом и управљање отпадним водама	785	1050	1041	525	768
Грађевинарство	13402	9988	11874	12218	9490
Трговина на велико и мало и поправка моторних возила	38539	42464	47991	45403	44885
Саобраћај и складиштење	5320	5644	6411	6515	7139
Услуге смештаја и исхране	909	916	1286	1437	1640
Информисање и комуникације	5573	5666	6362	6365	26333
Финансијске делатности и делатност осигурања	416	690	443	484	598
Пословање некретнинама	6030	6024	7234	7013	9330
Стручне, научне, иновационе и техничке делатности	14636	18231	19422	18342	17773
Административне и помоћне услужне делатности	3478	3901	4168	3940	4156
Државна управа и обавезно социјално осигурање	6	3	6	5	4
Образовање	549	527	613	525	622
Здравствена и социјална заштита	30	37	50	53	44
Уметност; забава и рекреација	405	378	275	281	324
Остале услужне делатности	1258	1091	983	932	921
Делатност домаћинства као послодавца	0	0	0	0	0
Делатност екстериторијалних организација и тела	-	-	-	-	-

**4.2. БДВ – микро предузећа, 2010–2014. (наставак)**

мил. РСД

	2010	2011	2012	2013	2014
<b>Београдски регион</b>	<b>74303</b>	<b>76401</b>	<b>83718</b>	<b>80520</b>	<b>105355</b>
Пољопривреда, шумарство и рибарство	390	377	471	623	535
Рударство	-21	-159	-170	379	110
Прерађивачка индустрија	7652	7286	9122	7704	8300
Снабдевање електричном енергијом, гасом и паром	8	-54	465	338	559
Снабдевање водом и управљање отпадним водама	324	583	539	182	300
Грађевинарство	9264	7016	8303	8743	7088
Трговина на велико и мало и поправка моторних возила	27035	28100	28745	28280	31419
Саобраћај и складиштење	2743	2989	3453	3367	3870
Услуге смештаја и исхране	629	726	1009	1162	1266
Информисање и комуникације	4439	4583	5113	4859	24823
Финансијске делатности и делатност осигурања	335	594	276	337	461
Пословање некретнинама	5793	5546	6531	6321	8308
Стручне, научне, иновационе и техничке делатности	11377	14314	15255	13802	13553
Административне и помоћне услужне делатности	2694	3025	3221	3116	3335
Државна управа и обавезно социјално осигурање	9	7	6	5	4
Образовање	350	360	422	375	442
Здравствена и социјална заштита	23	18	26	22	22
Уметност; забава и рекреација	339	279	242	241	284
Остале услужне делатности	918	811	689	665	674
Делатност домаћинства као послодавца	0	0	0	0	0
Делатност екстериторијалних организација и тела	-	-	-	-	-
<b>Регион Војводине</b>	<b>31675</b>	<b>35606</b>	<b>43126</b>	<b>41738</b>	<b>37476</b>
Пољопривреда, шумарство и рибарство	2243	3044	3442	3208	3296
Рударство	15	8	11	969	1228
Прерађивачка индустрија	4325	4857	5283	4859	4615
Снабдевање електричном енергијом, гасом и паром	28	37	61	142	163
Снабдевање водом и управљање отпадним водама	461	468	501	343	467
Грађевинарство	4139	2972	3571	3475	2402
Трговина на велико и мало и поправка моторних возила	11505	14364	19246	17123	13466
Саобраћај и складиштење	2577	2656	2958	3149	3268
Услуге смештаја и исхране	280	190	277	275	375
Информисање и комуникације	1135	1084	1249	1505	1510
Финансијске делатности и делатност осигурања	81	96	167	147	137
Пословање некретнинама	238	478	703	693	1021
Стручне, научне, иновационе и техничке делатности	3259	3917	4167	4540	4219
Административне и помоћне услужне делатности	784	876	947	823	821
Државна управа и обавезно социјално осигурање	-3	-4	0	0	0
Образовање	198	167	191	150	180
Здравствена и социјална заштита	6	18	24	30	22

**4.2. БДВ – микро предузећа, 2010–2014. (наставак)**

мил. РСД

	2010	2011	2012	2013	2014
Уметност; забава и рекреација	66	99	33	40	40
Остале услужне делатности	340	280	294	267	246
Делатност домаћинства као послодавца	0	0	0	0	0
Делатност екстериторијалних организација и тела	-	-	-	-	-
<b>СРБИЈА – ЈУГ</b>	<b>30855</b>	<b>33704</b>	<b>36582</b>	<b>36007</b>	<b>36591</b>
Пољопривреда, шумарство и рибарство	934	801	1064	1045	964
Рударство	177	224	149	138	122
Прерађивачка индустрија	6381	6762	8045	7552	7816
Снабдевање електричном енергијом, гасом и паром	58	28	0	5	201
Снабдевање водом и управљање отпадним водама	441	463	406	346	414
Грађевинарство	2708	3064	3082	3159	3068
Трговина на велико и мало и поправка моторних возила	12566	14016	14514	13960	13770
Саобраћај и складиштење	2699	2893	3577	3847	4163
Услуге смештаја и исхране	323	182	384	324	365
Информисање и комуникације	628	670	832	958	868
Финансијске делатности и делатност осигурања	10	-5	-10	1	-24
Пословање некретнинама	78	90	248	277	504
Стручне, научне, иновационе и техничке делатности	2433	2700	2769	2923	2890
Административне и помоћне услужне делатности	678	1054	734	845	823
Државна управа и обавезно социјално осигурање	-1	6	3	-2	9
Образовање	482	482	491	347	367
Здравствена и социјална заштита	19	21	11	-2	10
Уметност; забава и рекреација	53	66	52	56	49
Остале услужне делатности	186	189	230	227	212
Делатност домаћинства као послодавца	-	-	-	-	-
Делатност екстериторијалних организација и тела	-	-	-	-	-
<b>Регион Шумадије и Западне Србије</b>	<b>20343</b>	<b>21994</b>	<b>24215</b>	<b>23455</b>	<b>23587</b>
Пољопривреда, шумарство и рибарство	703	514	732	654	637
Рударство	131	115	125	104	77
Прерађивачка индустрија	4437	4608	5971	5654	5423
Снабдевање електричном енергијом, гасом и паром	56	40	8	-6	69
Снабдевање водом и управљање отпадним водама	310	373	301	220	292
Грађевинарство	1666	2080	1806	1617	1832
Трговина на велико и мало и поправка моторних возила	8139	9069	9241	8994	8733
Саобраћај и складиштење	1967	2089	2339	2539	2771
Услуге смештаја и исхране	161	66	272	267	325
Информисање и комуникације	396	443	470	496	496
Финансијске делатности и делатност осигурања	9	-5	2	4	-9
Пословање некретнинама	60	79	197	204	311
Стручне, научне, иновационе и техничке делатности	1454	1629	1832	1827	1737

**4.2. БДВ – микро предузећа, 2010–2014. (наставак)**

мил. РСД

	2010	2011	2012	2013	2014
Административне и помоћне услужне делатности	418	460	470	544	536
Државна управа и обавезно социјално осигурање	0	4	3	0	2
Образовање	277	279	299	197	205
Здравствена и социјална заштита	9	9	-2	-10	6
Уметност; забава и рекреација	17	26	14	14	13
Остале услужне делатности	132	118	138	136	130
Делатност домаћинства као послодавца	-	-	-	-	-
Делатност екстериторијалних организација и тела	-	-	-	-	-
<b>Регион Јужне и Источне Србије</b>	<b>10512</b>	<b>11710</b>	<b>12367</b>	<b>12552</b>	<b>13004</b>
Пољопривреда, шумарство и рибарство	231	286	332	390	326
Рударство	45	109	24	34	45
Прерађивачка индустрија	1944	2154	2074	1898	2393
Снабдевање електричном енергијом, гасом и паром	3	-12	-8	10	132
Снабдевање водом и управљање отпадним водама	132	90	105	126	122
Грађевинарство	1042	984	1276	1542	1236
Трговина на велико и мало и поправка моторних возила	4426	4947	5273	4966	5037
Саобраћај и складиштење	732	805	1238	1308	1392
Услуге смештаја и исхране	162	116	113	58	40
Информисање и комуникације	232	227	362	462	372
Финансијске делатности и делатност осигурања	1	0	-12	-3	-15
Пословање некретнинама	18	11	52	73	193
Стручне, научне, иновационе и техничке делатности	979	1072	938	1095	1153
Административне и помоћне услужне делатности	261	594	264	301	288
Државна управа и обавезно социјално осигурање	-1	2	0	-2	8
Образовање	205	203	192	150	162
Здравствена и социјална заштита	10	12	13	8	3
Уметност; забава и рекреација	36	40	38	42	37
Остале услужне делатности	54	71	93	92	82
Делатност домаћинства као послодавца	-	-	-	-	-
Делатност екстериторијалних организација и тела	-	-	-	-	-
<b>Регион Косово и Метохија</b>	...	...	...	...	...

**4.3. БДВ – мала предузећа, 2010–2014.**

мил. РСД

	2010	2011	2012	2013	2014
<b>РЕПУБЛИКА СРБИЈА</b>	<b>234073</b>	<b>254516</b>	<b>280026</b>	<b>269095</b>	<b>279323</b>
Пољопривреда, шумарство и рибарство	10246	13251	17072	14887	17428
Рударство	836	357	-2257	-58	1941
Прерађивачка индустрија	51088	55086	60666	61622	63125
Снабдевање електричном енергијом, гасом и паром	962	995	1356	2276	1384
Снабдевање водом и управљање отпадним водама	3080	4019	5329	4670	4363
Грађевинарство	21915	22597	21581	17732	17610
Трговина на велико и мало и поправка моторних возила	72731	78884	86192	80312	84786
Саобраћај и складиштење	17493	18068	22052	22679	23213
Услуге смештаја и исхране	3311	3940	4894	4564	4772
Информисање и комуникације	11094	11850	14278	15471	16298
Финансијске делатности и делатност осигурања	516	595	487	346	771
Пословање некретнинама	4299	4123	5479	5281	4570
Стручне, научне, иновационе и техничке делатности	21265	23878	25414	24220	24816
Административне и помоћне услужне делатности	12404	13210	13617	11415	10642
Државна управа и обавезно социјално осигурање	24	45	47	57	10
Образовање	809	743	831	775	531
Здравствена и социјална заштита	157	244	278	222	101
Уметност; забава и рекреација	696	675	1459	1454	1860
Остале услужне делатности	1148	1957	1250	1172	1102
Делатност домаћинства као послодавца	0	0	0	0	0
Делатност екстериторијалних организација и тела	-	-	-	-	-
<b>СРБИЈА – СЕВЕР</b>	<b>180492</b>	<b>195065</b>	<b>211089</b>	<b>203660</b>	<b>210584</b>
Пољопривреда, шумарство и рибарство	8669	11387	14838	12925	15076
Рударство	241	-385	-3116	-957	897
Прерађивачка индустрија	31844	33939	36220	35968	36850
Снабдевање електричном енергијом, гасом и паром	814	800	1108	1982	994
Снабдевање водом и управљање отпадним водама	1590	2306	3329	2745	2302
Грађевинарство	16793	16272	15242	13261	11844
Трговина на велико и мало и поправка моторних возила	57984	62993	67470	62961	67048
Саобраћај и складиштење	12732	12681	15675	16463	16876
Услуге смештаја и исхране	2561	3034	3880	3486	3898
Информисање и комуникације	10109	10682	12944	14218	14868
Финансијске делатности и делатност осигурања	743	747	603	225	321
Пословање некретнинама	4226	3990	5225	4892	4292
Стручне, научне, иновационе и техничке делатности	18048	20927	21553	21559	22657
Административне и помоћне услужне делатности	11950	12699	13093	10917	10050
Државна управа и обавезно социјално осигурање	0	0	0	0	0
Образовање	689	623	706	720	466
Здравствена и социјална заштита	128	168	205	144	47
Уметност; забава и рекреација	383	408	1016	1067	1087
Остале услужне делатности	990	1794	1099	1084	1011
Делатност домаћинства као послодавца	0	0	0	0	0
Делатност екстериторијалних организација и тела	-	-	-	-	-

**4.3. БДВ – мала предузећа, 2010–2014. (наставак)**

мил. РСД

	2010	2011	2012	2013	2014
<b>Београдски регион</b>	<b>122031</b>	<b>133171</b>	<b>135924</b>	<b>132590</b>	<b>135990</b>
Пољопривреда, шумарство и рибарство	964	1325	1241	1005	1661
Рударство	169	-427	-3138	-973	235
Прерађивачка индустрија	17265	18794	18743	19696	18889
Снабдевање електричном енергијом, гасом и паром	25	-127	35	688	108
Снабдевање водом и управљање отпадним водама	481	764	1471	1160	1042
Грађевинарство	10394	10513	9525	7649	6676
Трговина на велико и мало и поправка моторних возила	41738	46830	49011	47241	50475
Саобраћај и складиштење	8053	8181	8641	8662	9395
Услуге смештаја и исхране	1903	2310	3049	2528	2994
Информисање и комуникације	8441	9105	10389	11659	11743
Финансијске делатности и делатност осигурања	784	610	520	114	200
Пословање некретнинама	4098	3936	5010	4651	4174
Стручне, научне, иновационе и техничке делатности	14635	17167	17113	16726	17477
Административне и помоћне услужне делатности	11344	11585	11918	9419	8973
Државна управа и обавезно социјално осигурање	0	0	0	0	0
Образовање	552	510	568	627	300
Здравствена и социјална заштита	58	69	94	52	11
Уметност; забава и рекреација	345	503	951	923	868
Остале услужне делатности	781	1524	785	762	770
Делатност домаћинства као послодавца	0	0	0	0	0
Делатност екстериторијалних организација и тела	-	-	-	-	-
<b>Регион Војводине</b>	<b>58461</b>	<b>61894</b>	<b>75165</b>	<b>71070</b>	<b>74594</b>
Пољопривреда, шумарство и рибарство	7705	10062	13597	11920	13416
Рударство	72	42	22	16	662
Прерађивачка индустрија	14580	15145	17477	16272	17960
Снабдевање електричном енергијом, гасом и паром	789	927	1073	1295	887
Снабдевање водом и управљање отпадним водама	1109	1542	1858	1585	1260
Грађевинарство	6399	5759	5716	5612	5168
Трговина на велико и мало и поправка моторних возила	16246	16163	18459	15719	16573
Саобраћај и складиштење	4679	4501	7034	7801	7482
Услуге смештаја и исхране	658	724	831	958	904
Информисање и комуникације	1668	1577	2555	2559	3125
Финансијске делатности и делатност осигурања	-41	138	84	111	121
Пословање некретнинама	128	54	215	241	118
Стручне, научне, иновационе и техничке делатности	3413	3761	4440	4832	5180
Административне и помоћне услужне делатности	606	1114	1175	1498	1077
Државна управа и обавезно социјално осигурање	0	0	0	0	0
Образовање	136	113	138	93	166
Здравствена и социјална заштита	70	99	111	92	37



**4.3. БДВ – мала предузећа, 2010–2014. (наставак)**

мил. РСД

	2010	2011	2012	2013	2014
Уметност; забава и рекреација	37	-95	65	144	219
Остале услужне делатности	209	270	314	322	241
Делатност домаћинства као послодавца	0	0	0	0	0
Делатност екстериторијалних организација и тела	-	-	-	-	-
<b>СРБИЈА – ЈУГ</b>	<b>53581</b>	<b>59451</b>	<b>68937</b>	<b>65435</b>	<b>68739</b>
Пољопривреда, шумарство и рибарство	1577	1864	2234	1962	2352
Рударство	595	742	859	898	1044
Прерађивачка индустрија	19243	21147	24447	25654	26276
Снабдевање електричном енергијом, гасом и паром	148	196	248	293	389
Снабдевање водом и управљање отпадним водама	1491	1712	1999	1925	2061
Грађевинарство	5122	6325	6339	4471	5765
Трговина на велико и мало и поправка моторних возила	14747	15891	18722	17351	17739
Саобраћај и складиштење	4761	5386	6376	6215	6336
Услуге смештаја и исхране	751	907	1014	1078	873
Информисање и комуникације	985	1168	1334	1253	1430
Финансијске делатности и делатност осигурања	-227	-153	-117	122	451
Пословање некретнинама	73	133	254	389	279
Стручне, научне, иновационе и техничке делатности	3217	2950	3861	2661	2159
Административне и помоћне услужне делатности	454	512	525	498	592
Државна управа и обавезно социјално осигурање	24	45	47	57	10
Образовање	121	120	126	55	65
Здравствена и социјална заштита	29	76	73	78	54
Уметност; забава и рекреација	313	267	443	387	773
Остале услужне делатности	157	163	152	87	91
Делатност домаћинства као послодавца	-	-	-	-	-
Делатност екстериторијалних организација и тела	-	-	-	-	-
<b>Регион Шумадије и Западне Србије</b>	<b>36500</b>	<b>39690</b>	<b>45952</b>	<b>44743</b>	<b>47159</b>
Пољопривреда, шумарство и рибарство	898	1067	1456	1405	1797
Рударство	521	629	669	481	567
Прерађивачка индустрија	14342	15395	17406	18629	18984
Снабдевање електричном енергијом, гасом и паром	125	192	196	205	303
Снабдевање водом и управљање отпадним водама	1079	1260	1433	1475	1344
Грађевинарство	3200	3625	3805	3598	3669
Трговина на велико и мало и поправка моторних возила	9537	10293	12147	10431	11558
Саобраћај и складиштење	3521	3905	4670	4607	4498
Услуге смештаја и исхране	509	578	663	636	513
Информисање и комуникације	424	529	653	615	634
Финансијске делатности и делатност осигурања	-165	-129	-101	138	449
Пословање некретнинама	65	126	245	221	265
Стручне, научне, иновационе и техничке делатности	1732	1399	1763	1636	1438

**4.3. БДВ – мала предузећа, 2010–2014. (наставак)**

мил. РСД

	2010	2011	2012	2013	2014
Административне и помоћне услужне делатности	286	287	263	232	361
Државна управа и обавезно социјално осигурање	11	21	26	35	-1
Образовање	82	71	70	8	11
Здравствена и социјална заштита	11	36	46	55	36
Уметност; забава и рекреација	187	267	414	274	679
Остале услужне делатности	136	141	128	63	56
Делатност домаћинства као послодавца	-	-	-	-	-
Делатност екстериторијалних организација и тела	-	-	-	-	-
<b>Регион Јужне и Источне Србије</b>	<b>17081</b>	<b>19761</b>	<b>22985</b>	<b>20692</b>	<b>21580</b>
Пољопривреда, шумарство и рибарство	678	797	778	557	555
Рударство	74	113	190	417	477
Прерађивачка индустрија	4902	5752	7041	7025	7292
Снабдевање електричном енергијом, гасом и паром	23	4	51	88	86
Снабдевање водом и управљање отпадним водама	412	453	567	450	717
Грађевинарство	1922	2700	2534	873	2097
Трговина на велико и мало и поправка моторних возила	5210	5598	6575	6921	6181
Саобраћај и складиштење	1240	1482	1706	1608	1838
Услуге смештаја и исхране	241	329	351	443	360
Информисање и комуникације	560	639	681	637	796
Финансијске делатности и делатност осигурања	-61	-23	-16	-16	2
Пословање некретнинама	8	7	9	168	14
Стручне, научне, иновационе и техничке делатности	1485	1552	2098	1025	721
Административне и помоћне услужне делатности	168	225	262	266	231
Државна управа и обавезно социјално осигурање	13	24	21	22	11
Образовање	39	49	55	47	53
Здравствена и социјална заштита	18	40	26	23	18
Уметност; забава и рекреација	126	0	29	113	94
Остале услужне делатности	22	22	24	24	35
Делатност домаћинства као послодавца	-	-	-	-	-
Делатност екстериторијалних организација и тела	-	-	-	-	-
<b>Регион Косово и Метохија</b>	...	...	...	...	...

**4.4. БДВ – средња предузећа, 2010–2014.**

мил. РСД

	2010	2011	2012	2013	2014
<b>РЕПУБЛИКА СРБИЈА</b>	<b>261213</b>	<b>285687</b>	<b>321980</b>	<b>317088</b>	<b>334737</b>
Пољопривреда, шумарство и рибарство	12318	16436	18012	16334	18009
Рударство	2244	2547	2714	1897	1846
Прерађивачка индустрија	95427	104697	124853	116947	127981
Снабдевање електричном енергијом, гасом и паром	2663	2801	3885	4227	5521
Снабдевање водом и управљање отпадним водама	11159	12665	12648	13034	14488
Грађевинарство	27314	29976	29870	30417	29564
Трговина на велико и мало и поправка моторних возила	50176	54206	60513	55242	54775
Саобраћај и складиштење	12169	13939	17137	17959	19588
Услуге смештаја и исхране	5019	6508	7277	7386	7081
Информисање и комуникације	8845	12422	17239	22978	21436
Финансијске делатности и делатност осигурања	6888	1705	1737	1606	1305
Пословање некретнинама	1116	625	879	1641	2365
Стручне, научне, иновационе и техничке делатности	16859	17907	16337	18859	21305
Административне и помоћне услужне делатности	5425	5324	4943	5020	5656
Државна управа и обавезно социјално осигурање	-166	249	212	205	174
Образовање	176	182	156	152	308
Здравствена и социјална заштита	229	327	326	307	306
Уметност; забава и рекреација	3057	2963	3026	2715	2797
Остале услужне делатности	293	209	217	163	231
Делатност домаћинства као послодавца	0	0	0	0	0
Делатност екстериторијалних организација и тела	-	-	-	-	-
<b>СРБИЈА – СЕВЕР</b>	<b>194025</b>	<b>210840</b>	<b>238297</b>	<b>232323</b>	<b>238335</b>
Пољопривреда, шумарство и рибарство	11112	14988	16107	14676	16764
Рударство	320	473	434	494	609
Прерађивачка индустрија	64593	70294	84054	74385	75085
Снабдевање електричном енергијом, гасом и паром	1115	1443	2151	2318	2832
Снабдевање водом и управљање отпадним водама	3987	4796	4446	5082	5846
Грађевинарство	20413	21755	20623	22013	21122
Трговина на велико и мало и поправка моторних возила	39781	43019	50253	44521	44224
Саобраћај и складиштење	9271	11094	13872	14009	14499
Услуге смештаја и исхране	3867	5021	5499	5822	5674
Информисање и комуникације	8514	12063	16885	22436	20511
Финансијске делатности и делатност осигурања	5979	1104	958	568	729
Пословање некретнинама	1116	610	833	1442	2167
Стручне, научне, иновационе и техничке делатности	16274	16548	15507	18061	20555
Административне и помоћне услужне делатности	5075	4840	4395	4298	5113
Државна управа и обавезно социјално осигурање	-166	249	212	205	174
Образовање	156	159	127	125	285
Здравствена и социјална заштита	126	187	202	257	250
Уметност; забава и рекреација	2433	2179	1741	1611	1894
Остале услужне делатности	58	21	0	0	0
Делатност домаћинства као послодавца	0	0	0	0	0
Делатност екстериторијалних организација и тела	-	-	-	-	-

**4.4. БДВ – средња предузећа, 2010–2014. (наставак)**

мил. РСД

	2010	2011	2012	2013	2014
<b>Београдски регион</b>	<b>113339</b>	<b>123436</b>	<b>142403</b>	<b>142168</b>	<b>142300</b>
Пољопривреда, шумарство и рибарство	256	540	314	740	871
Рударство	0	69	112	49	341
Прерађивачка индустрија	27650	27254	36507	32412	35349
Снабдевање електричном енергијом, гасом и паром	241	358	301	434	1381
Снабдевање водом и управљање отпадним водама	896	1347	845	1097	1267
Грађевинарство	13478	16190	14813	16558	15123
Трговина на велико и мало и поправка моторних возила	32400	34193	40717	35242	32013
Саобраћај и складиштење	4943	6695	8251	6871	6320
Услуге смештаја и исхране	3269	4348	4704	5197	4937
Информисање и комуникације	7155	10290	15103	20783	18497
Финансијске делатности и делатност осигурања	1337	808	512	250	461
Пословање некретнима	861	338	465	1002	1650
Стручне, научне, иновационе и техничке делатности	14409	14660	14557	17024	19161
Административне и помоћне услужне делатности	4444	4192	3724	3299	3216
Државна управа и обавезно социјално осигурање	-166	249	212	205	174
Образовање	156	159	127	125	285
Здравствена и социјална заштита	65	74	85	136	56
Уметност; забава и рекреација	1889	1651	1054	746	1198
Остале услужне делатности	58	21	0	0	0
Делатност домаћинства као послодавца	0	0	0	0	0
Делатност екстериторијалних организација и тела	-	-	-	-	-
<b>Регион Војводине</b>	<b>80686</b>	<b>87405</b>	<b>95894</b>	<b>90155</b>	<b>96035</b>
Пољопривреда, шумарство и рибарство	10855	14448	15792	13936	15893
Рударство	320	404	322	445	268
Прерађивачка индустрија	36943	43040	47547	41974	39737
Снабдевање електричном енергијом, гасом и паром	874	1085	1850	1884	1451
Снабдевање водом и управљање отпадним водама	3090	3449	3601	3985	4579
Грађевинарство	6935	5565	5810	5455	5999
Трговина на велико и мало и поправка моторних возила	7381	8826	9536	9279	12211
Саобраћај и складиштење	4329	4399	5622	7138	8179
Услуге смештаја и исхране	598	673	795	625	737
Информисање и комуникације	1359	1773	1781	1653	2014
Финансијске делатности и делатност осигурања	4642	295	446	318	267
Пословање некретнима	255	272	367	440	517
Стручне, научне, иновационе и техничке делатности	1865	1888	949	1037	1394
Административне и помоћне услужне делатности	631	649	671	999	1897
Државна управа и обавезно социјално осигурање	0	0	0	0	0
Образовање	0	0	0	0	0
Здравствена и социјална заштита	61	112	117	121	194

**4.4. БДВ – средња предузећа, 2010–2014. (наставак)**

мил. РСД

	2010	2011	2012	2013	2014
Уметност; забава и рекреација	545	528	687	866	696
Остале услужне делатности	0	0	0	0	0
Делатност домаћинства као послодавца	0	0	0	0	0
Делатност екстериторијалних организација и тела	-	-	-	-	-
<b>СРБИЈА – ЈУГ</b>	<b>67188</b>	<b>74846</b>	<b>83684</b>	<b>84765</b>	<b>96402</b>
Пољопривреда, шумарство и рибарство	1207	1449	1905	1658	1246
Рударство	1924	2074	2280	1403	1237
Прерађивачка индустрија	30835	34403	40798	42561	52895
Снабдевање електричном енергијом, гасом и паром	1548	1358	1734	1909	2688
Снабдевање водом и управљање отпадним водама	7173	7869	8202	7952	8642
Грађевинарство	6901	8221	9247	8404	8442
Трговина на велико и мало и поправка моторних возила	10395	11188	10260	10721	10551
Саобраћај и складиштење	2897	2845	3265	3950	5089
Услуге смештаја и исхране	1151	1487	1778	1563	1407
Информисање и комуникације	331	359	354	542	925
Финансијске делатности и делатност осигурања	910	601	779	1038	576
Пословање некретнинама	0	15	46	198	198
Стручне, научне, иновационе и техничке делатности	585	1359	831	798	750
Административне и помоћне услужне делатности	350	484	549	723	543
Државна управа и обавезно социјално осигурање	0	0	0	0	0
Образовање	19	23	30	27	22
Здравствена и социјална заштита	103	140	124	50	56
Уметност; забава и рекреација	624	784	1285	1103	903
Остале услужне делатности	235	187	217	163	231
Делатност домаћинства као послодавца	-	-	-	-	-
Делатност екстериторијалних организација и тела	-	-	-	-	-
<b>Регион Шумадије и Западне Србије</b>	<b>42115</b>	<b>46588</b>	<b>54880</b>	<b>56875</b>	<b>65815</b>
Пољопривреда, шумарство и рибарство	537	677	879	751	481
Рударство	1400	1323	1895	1068	839
Прерађивачка индустрија	20704	24092	30166	31095	39171
Снабдевање електричном енергијом, гасом и паром	584	508	686	1145	1228
Снабдевање водом и управљање отпадним водама	3516	3665	3840	3897	4798
Грађевинарство	3434	3834	4816	4828	4947
Трговина на велико и мало и поправка моторних возила	7263	7237	6313	7374	7028
Саобраћај и складиштење	1985	2098	2335	2762	3946
Услуге смештаја и исхране	854	1169	1357	1265	1115
Информисање и комуникације	15	19	16	80	188
Финансијске делатности и делатност осигурања	345	344	367	274	248
Пословање некретнинама	0	0	0	146	148
Стручне, научне, иновационе и техничке делатности	457	531	591	545	406

**4.4. БДВ – средња предузећа, 2010–2014. (наставак)**

мил. РСД

	2010	2011	2012	2013	2014
Административне и помоћне услужне делатности	215	265	324	532	331
Државна управа и обавезно социјално осигурање	0	0	0	0	0
Образовање	19	23	30	27	22
Здравствена и социјална заштита	92	118	95	35	44
Уметност; забава и рекреација	532	592	1056	1000	780
Остале услужне делатности	163	94	116	52	93
Делатност домаћинства као послодавца	-	-	-	-	-
Делатност екстериторијалних организација и тела	-	-	-	-	-
<b>Регион Јужне и Источне Србије</b>	<b>25072</b>	<b>28258</b>	<b>28803</b>	<b>27890</b>	<b>30587</b>
Пољопривреда, шумарство и рибарство	670	772	1026	907	765
Рударство	523	751	385	335	398
Прерађивачка индустрија	10131	10311	10632	11466	13724
Снабдевање електричном енергијом, гасом и паром	964	850	1048	764	1461
Снабдевање водом и управљање отпадним водама	3656	4204	4362	4055	3844
Грађевинарство	3467	4387	4431	3576	3495
Трговина на велико и мало и поправка моторних возила	3132	3951	3947	3348	3523
Саобраћај и складиштење	913	748	930	1189	1143
Услуге смештаја и исхране	298	318	421	299	292
Информисање и комуникације	317	340	338	461	736
Финансијске делатности и делатност осигурања	565	258	412	764	328
Пословање некретнинама	0	15	46	52	50
Стручне, научне, иновационе и техничке делатности	128	827	240	253	344
Административне и помоћне услужне делатности	135	219	224	191	212
Државна управа и обавезно социјално осигурање	0	0	0	0	0
Образовање	0	0	0	0	0
Здравствена и социјална заштита	11	23	29	15	12
Уметност; забава и рекреација	92	193	229	103	122
Остале услужне делатности	72	93	102	111	138
Делатност домаћинства као послодавца	-	-	-	-	-
Делатност екстериторијалних организација и тела	-	-	-	-	-
<b>Регион Косово и Метохија</b>	...	...	...	...	...

**4.5. БДВ – МСПП, 2010–2014.**

мил. РСД

	2010	2011	2012	2013	2014
<b>РЕПУБЛИКА СРБИЈА</b>	<b>817418</b>	<b>878245</b>	<b>977087</b>	<b>964006</b>	<b>1029563</b>
Пољопривреда, шумарство и рибарство	27540	35193	41539	37671	41924
Рударство	3357	3096	601	3479	5413
Прерађивачка индустрија	203418	217799	248513	238991	255029
Снабдевање електричном енергијом, гасом и паром	3732	3818	5791	7016	7858
Снабдевање водом и управљање отпадним водама	16285	19239	20295	19488	21004
Грађевинарство	80067	81983	80975	78109	75434
Трговина на велико и мало и поправка моторних возила	229124	242406	269241	256441	264218
Саобраћај и складиштење	52453	57155	67776	70781	75503
Услуге смештаја и исхране	25235	25317	30608	33590	35177
Информисање и комуникације	28452	33438	42429	49729	69218
Финансијске делатности и делатност осигурања	9449	4617	4495	4283	4632
Пословање некретнинама	12101	11243	14302	14720	17316
Стручне, научне, иновационе и техничке делатности	73128	84574	89092	90383	94902
Административне и помоћне услужне делатности	25175	27122	27613	25581	25975
Државна управа и обавезно социјално осигурање	-137	302	268	265	197
Образовање	2842	2912	3228	2914	3032
Здравствена и социјална заштита	4642	6639	7004	7367	7766
Уметност; забава и рекреација	5119	5077	5946	5714	6336
Остале услужне делатности	15436	16317	17372	17489	18628
Делатност домаћинства као послодавца	0	0	0	0	0
Делатност екстериторијалних организација и тела	-	-	-	-	-
<b>СРБИЈА – СЕВЕР</b>	<b>583791</b>	<b>624427</b>	<b>694102</b>	<b>679254</b>	<b>721792</b>
Пољопривреда, шумарство и рибарство	23092	30376	35553	32144	36432
Рударство	565	-48	-2819	907	2869
Прерађивачка индустрија	127916	135792	155216	142761	146068
Снабдевање електричном енергијом, гасом и паром	1967	2227	3789	4784	4553
Снабдевање водом и управљање отпадним водама	6963	8943	9474	9028	9635
Грађевинарство	58555	56517	55376	55011	50541
Трговина на велико и мало и поправка моторних возила	164033	174145	194413	182128	187468
Саобраћај и складиштење	36585	39618	47420	49077	51601
Услуге смештаја и исхране	15602	16115	19097	20318	21465
Информисање и комуникације	25912	30581	39009	46018	64959
Финансијске делатности и делатност осигурања	8139	3553	3103	2325	2771
Пословање некретнинама	11770	10863	13589	13665	16132
Стручне, научне, иновационе и техничке делатности	61047	70175	73852	76086	80560
Административне и помоћне услужне делатности	22531	23810	24275	21929	22309
Државна управа и обавезно социјално осигурање	-160	252	218	210	178
Образовање	2024	2054	2313	2222	2292
Здравствена и социјална заштита	3005	4546	4855	5306	5561
Уметност; забава и рекреација	3854	3662	3810	3762	4173
Остале услужне делатности	10394	11247	11561	11572	12223
Делатност домаћинства као послодавца	0	0	0	0	0
Делатност екстериторијалних организација и тела	-	-	-	-	-

**4.5. БДВ – МСПП, 2010–2014. (наставак)**

мил. РСД

	2010	2011	2012	2013	2014
<b>Београдски регион</b>	<b>362621</b>	<b>389919</b>	<b>424931</b>	<b>418176</b>	<b>451784</b>
Пољопривреда, шумарство и рибарство	1806	2382	2198	2539	3253
Рударство	150	-516	-3189	-536	695
Прерађивачка индустрија	60581	61497	72842	67890	71267
Снабдевање електричном енергијом, гасом и паром	275	178	805	1464	2053
Снабдевање водом и управљање отпадним водама	1862	2867	3039	2618	2801
Грађевинарство	37084	38206	36556	36713	32968
Трговина на велико и мало и поправка моторних возила	114413	121344	131621	123525	127699
Саобраћај и складиштење	21395	23939	27527	26289	27633
Услуге смештаја и исхране	9820	11086	12840	13014	13651
Информисање и комуникације	21147	25436	32553	39331	57271
Финансијске делатности и делатност осигурања	2950	2509	1838	1213	1675
Пословање некретнинама	11023	9987	12211	12185	14361
Стручне, научне, иновационе и техничке делатности	47716	55338	58143	59037	62665
Административне и помоћне услужне делатности	19598	20175	20423	17435	17261
Државна управа и обавезно социјално осигурање	-157	256	218	210	178
Образовање	1430	1483	1665	1653	1597
Здравствена и социјална заштита	1908	3055	3263	3728	3888
Уметност; забава и рекреација	2990	2913	2787	2458	2945
Остале услужне делатности	6629	7783	7593	7411	7920
Делатност домаћинства као послодавца	0	0	0	0	0
Делатност екстериторијалних организација и тела	-	-	-	-	-
<b>Регион Војводине</b>	<b>221172</b>	<b>234509</b>	<b>269171</b>	<b>261077</b>	<b>270008</b>
Пољопривреда, шумарство и рибарство	21285	27992	33354	29604	33181
Рударство	415	469	370	1444	2173
Прерађивачка индустрија	67335	74295	82373	74874	74802
Снабдевање електричном енергијом, гасом и паром	1692	2049	2984	3321	2501
Снабдевање водом и управљање отпадним водама	5100	6077	6434	6410	6832
Грађевинарство	21472	18311	18819	18299	17573
Трговина на велико и мало и поправка моторних возила	49621	52802	62791	58601	59769
Саобраћај и складиштење	15191	15681	19895	22789	23967
Услуге смештаја и исхране	5782	5029	6257	7303	7816
Информисање и комуникације	4766	5146	6455	6685	7688
Финансијске делатности и делатност осигурања	5189	1044	1266	1112	1095
Пословање некретнинама	747	876	1378	1481	1770
Стручне, научне, иновационе и техничке делатности	13330	14838	15708	17048	17894
Административне и помоћне услужне делатности	2933	3637	3852	4493	5048
Државна управа и обавезно социјално осигурање	-3	-4	0	0	0
Образовање	591	571	648	569	695
Здравствена и социјална заштита	1096	1489	1592	1577	1674



**4.5. БДВ – МСПП, 2010–2014. (наставак)**

мил. РСД

	2010	2011	2012	2013	2014
Уметност; забава и рекреација	863	749	1023	1306	1228
Остале услужне делатности	3765	3464	3968	4161	4302
Делатност домаћинства као послодавца	0	0	0	0	0
Делатност екстериторијалних организација и тела	-	-	-	-	-
<b>СРБИЈА – ЈУГ</b>	<b>233626</b>	<b>253817</b>	<b>282987</b>	<b>284753</b>	<b>307771</b>
Пољопривреда, шумарство и рибарство	4449	4819	5987	5528	5494
Рударство	2792	3144	3420	2572	2545
Прерађивачка индустрија	75502	82007	93298	96228	108961
Снабдевање електричном енергијом, гасом и паром	1764	1592	2002	2230	3303
Снабдевање водом и управљање отпадним водама	9323	10295	10820	10460	11371
Грађевинарство	21511	25465	25598	23098	24892
Трговина на велико и мало и поправка моторних возила	65091	68261	74827	74313	76751
Саобраћај и складиштење	15868	17535	20354	21702	23902
Услуге смештаја и исхране	9632	9204	11511	13271	13709
Информисање и комуникације	2540	2857	3422	3712	4259
Финансијске делатности и делатност осигурања	1310	1063	1391	1959	1861
Пословање некретнинама	331	380	711	1053	1184
Стручне, научне, иновационе и техничке делатности	12081	14398	15240	14297	14342
Административне и помоћне услужне делатности	2644	3313	3339	3653	3666
Државна управа и обавезно социјално осигурање	23	51	50	55	19
Образовање	818	858	917	693	739
Здравствена и социјална заштита	1639	2093	2149	2061	2205
Уметност; забава и рекреација	1265	1415	2136	1950	2162
Остале услужне делатности	5041	5069	5812	5915	6405
Делатност домаћинства као послодавца	-	-	-	-	-
Делатност екстериторијалних организација и тела	-	-	-	-	-
<b>Регион Шумадије и Западне Србије</b>	<b>150231</b>	<b>160437</b>	<b>182098</b>	<b>184315</b>	<b>200146</b>
Пољопривреда, шумарство и рибарство	2556	2689	3537	3318	3461
Рударство	2102	2132	2766	1731	1567
Прерађивачка индустрија	51941	56608	66405	68194	77315
Снабдевање електричном енергијом, гасом и паром	767	741	900	1356	1613
Снабдевање водом и управљање отпадним водама	5045	5446	5699	5729	6581
Грађевинарство	12405	14053	14303	13897	14600
Трговина на велико и мало и поправка моторних возила	41368	42374	45861	45486	47336
Саобраћај и складиштење	11216	12427	14280	15087	16796
Услуге смештаја и исхране	6225	5752	7419	8555	8792
Информисање и комуникације	1200	1381	1728	1801	1975
Финансијске делатности и делатност осигурања	524	529	646	831	1133
Пословање некретнинама	240	296	541	681	843
Стручне, научне, иновационе и техничке делатности	7199	8096	8740	8587	8512

**4.5. БДВ – МСПП, 2010–2014. (наставак)**

мил. РСД

	2010	2011	2012	2013	2014
Административне и помоћне услужне делатности	1605	1778	2012	2271	2263
Државна управа и обавезно социјално осигурање	11	25	29	35	1
Образовање	495	503	550	377	394
Здравствена и социјална заштита	1034	1266	1296	1254	1346
Уметност; забава и рекреација	909	1072	1695	1521	1723
Остале услужне делатности	3392	3274	3694	3606	3894
Делатност домаћинства као послодавца	-	-	-	-	-
Делатност екстериторијалних организација и тела	-	-	-	-	-
<b>Регион Јужне и Источне Србије</b>	<b>83394</b>	<b>93380</b>	<b>100887</b>	<b>100438</b>	<b>107625</b>
Пољопривреда, шумарство и рибарство	1892	2130	2449	2209	2032
Рударство	688	1012	654	840	978
Прерађивачка индустрија	23563	25398	26892	28034	31646
Снабдевање електричном енергијом, гасом и паром	998	851	1100	873	1691
Снабдевање водом и управљање отпадним водама	4278	4850	5122	4731	4790
Грађевинарство	9106	11412	11295	9202	10293
Трговина на велико и мало и поправка моторних возила	23722	25887	28967	28829	29415
Саобраћај и складиштење	4653	5111	6074	6616	7105
Услуге смештаја и исхране	3406	3452	4092	4719	4917
Информисање и комуникације	1340	1476	1693	1909	2283
Финансијске делатности и делатност осигурања	788	536	745	1128	729
Пословање некретнинама	91	84	171	372	342
Стручне, научне, иновационе и техничке делатности	4882	6303	6501	5709	5830
Административне и помоћне услужне делатности	1040	1535	1326	1381	1404
Државна управа и обавезно социјално осигурање	12	26	21	20	19
Образовање	323	355	366	316	344
Здравствена и социјална заштита	605	828	852	807	858
Уметност; забава и рекреација	357	344	440	429	439
Остале услужне делатности	1651	1795	2120	2310	2510
Делатност домаћинства као послодавца	-	-	-	-	-
Делатност екстериторијалних организација и тела	-	-	-	-	-
<b>Регион Косово и Метохија</b>	...	...	...	...	...

**4.6. БДВ – велика предузећа, 2010–2014.**

мил. РСД

	2010	2011	2012	2013	2014
<b>РЕПУБЛИКА СРБИЈА</b>	<b>645309</b>	<b>712483</b>	<b>774252</b>	<b>817649</b>	<b>808058</b>
Пољопривреда, шумарство и рибарство	9182	13094	14813	11705	14306
Рударство	90388	112519	144224	139851	132467
Прерађивачка индустрија	172373	182543	207967	204389	214966
Снабдевање електричном енергијом, гасом и паром	81074	91222	90287	122630	113705
Снабдевање водом и управљање отпадним водама	17370	18891	20586	21839	20881
Грађевинарство	42272	51945	39934	44057	44962
Трговина на велико и мало и поправка моторних возила	57021	60568	69931	71942	73539
Саобраћај и складиштење	66927	64673	58686	74489	77782
Услуге смештаја и исхране	2786	2626	2050	2684	2566
Информисање и комуникације	83516	91745	95600	91199	75917
Финансијске делатности и делатност осигурања	-13	448	583	365	338
Пословање некретнинама	0	0	0	0	0
Стручне, научне, иновационе и техничке делатности	4849	3133	6847	6518	6124
Административне и помоћне услужне делатности	13119	14362	16769	19337	22415
Државна управа и обавезно социјално осигурање	0	0	0	0	0
Образовање	0	0	0	0	0
Здравствена и социјална заштита	177	178	162	169	184
Уметност; забава и рекреација	3145	3568	4816	5556	6651
Остале услужне делатности	1124	967	996	920	1255
Делатност домаћинства као послодавца	0	0	0	0	0
Делатност екстериторијалних организација и тела	-	-	-	-	-
<b>СРБИЈА – СЕВЕР</b>	<b>505122</b>	<b>569749</b>	<b>609113</b>	<b>628094</b>	<b>618659</b>
Пољопривреда, шумарство и рибарство	9182	12836	14328	10987	13195
Рударство	81153	99836	125306	124810	117837
Прерађивачка индустрија	103796	121029	132044	110617	116941
Снабдевање електричном енергијом, гасом и паром	42827	49954	51127	67375	61775
Снабдевање водом и управљање отпадним водама	12981	14348	15634	15878	15373
Грађевинарство	32734	42016	29589	36559	39620
Трговина на велико и мало и поправка моторних возила	52007	53150	59682	65505	66948
Саобраћај и складиштење	63198	61055	55212	71258	73741
Услуге смештаја и исхране	2663	2532	2050	2684	2566
Информисање и комуникације	83516	91745	95599	91199	75917
Финансијске делатности и делатност осигурања	0	0	90	0	0
Пословање некретнинама	0	0	0	0	0
Стручне, научне, иновационе и техничке делатности	4672	3133	6847	6518	6124
Административне и помоћне услужне делатности	12219	13588	15630	18245	21253
Државна управа и обавезно социјално осигурање	0	0	0	0	0
Образовање	0	0	0	0	0
Здравствена и социјална заштита	177	178	162	169	161
Уметност; забава и рекреација	3010	3382	4816	5371	5953
Остале услужне делатности	988	967	996	920	1255
Делатност домаћинства као послодавца	0	0	0	0	0
Делатност екстериторијалних организација и тела	-	-	-	-	-

**4.6. БДВ – велика предузећа, 2010–2014. (наставка)**

мил. РСД

	2010	2011	2012	2013	2014
<b>Београдски регион</b>	<b>351888</b>	<b>387236</b>	<b>395063</b>	<b>417815</b>	<b>407603</b>
Пољопривреда, шумарство и рибарство	4874	6543	7484	5419	6953
Рударство	23961	27799	27282	35214	37473
Прерађивачка индустрија	49313	52225	51433	44222	46247
Снабдевање електричном енергијом, гасом и паром	35513	38990	40709	53582	49201
Снабдевање водом и управљање отпадним водама	8406	9164	9694	9535	9671
Грађевинарство	28363	37474	25410	33146	36008
Трговина на велико и мало и поправка моторних возила	43869	44556	49486	51096	50713
Саобраћај и складиштење	53486	57294	60498	64134	64418
Услуге смештаја и исхране	2663	2532	2050	2415	2237
Информисање и комуникације	82891	90634	94096	89303	73902
Финансијске делатности и делатност осигурања	0	0	90	0	0
Пословање некретнимама	0	0	0	0	0
Стручне, научне, иновационе и техничке делатности	4590	4712	8164	8344	8010
Административне и помоћне услужне делатности	10636	11855	13963	15994	17238
Државна управа и обавезно социјално осигурање	0	0	0	0	0
Образовање	0	0	0	0	0
Здравствена и социјална заштита	177	178	162	169	161
Уметност; забава и рекреација	2518	2688	3947	4620	4529
Остале услужне делатности	628	593	594	623	843
Делатност домаћинства као послодавца	0	0	0	0	0
Делатност екстериторијалних организација и тела	-	-	-	-	-
<b>Регион Војводине</b>	<b>153234</b>	<b>182513</b>	<b>214050</b>	<b>210278</b>	<b>211056</b>
Пољопривреда, шумарство и рибарство	4308	6294	6844	5568	6242
Рударство	57191	72037	98024	89595	80363
Прерађивачка индустрија	54483	68804	80611	66395	70694
Снабдевање електричном енергијом, гасом и паром	7314	10964	10418	13793	12574
Снабдевање водом и управљање отпадним водама	4575	5184	5940	6344	5702
Грађевинарство	4371	4542	4180	3413	3613
Трговина на велико и мало и поправка моторних возила	8138	8593	10196	14409	16236
Саобраћај и складиштење	9712	3761	-5286	7124	9324
Услуге смештаја и исхране	0	0	0	269	329
Информисање и комуникације	624	1111	1503	1896	2015
Финансијске делатности и делатност осигурања	0	0	0	0	0
Пословање некретнимама	0	0	0	0	0
Стручне, научне, иновационе и техничке делатности	82	-1578	-1317	-1825	-1886
Административне и помоћне услужне делатности	1583	1733	1667	2251	4014
Државна управа и обавезно социјално осигурање	0	0	0	0	0
Образовање	0	0	0	0	0
Здравствена и социјална заштита	0	0	0	0	0

**4.6. БДВ – велика предузећа, 2010–2014. (наставка)**

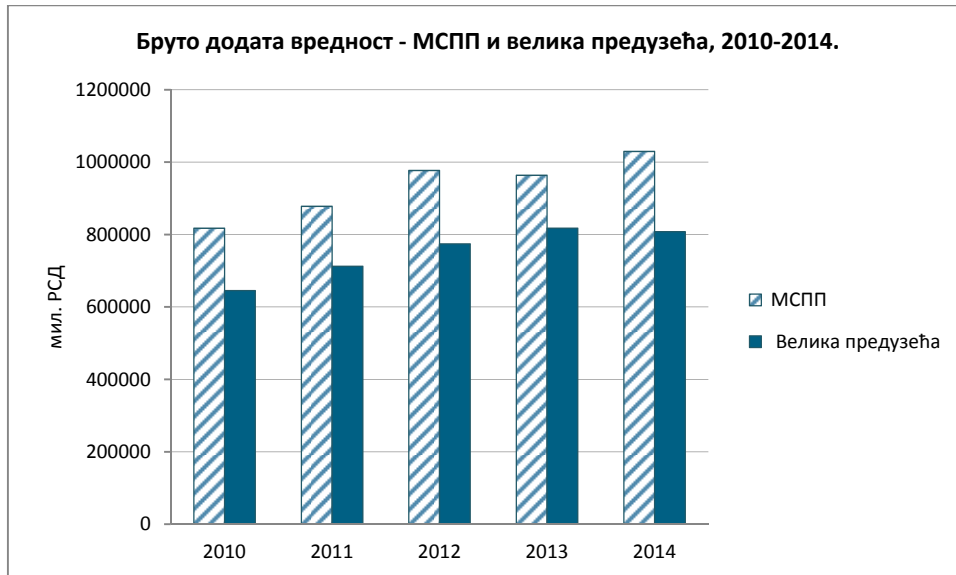
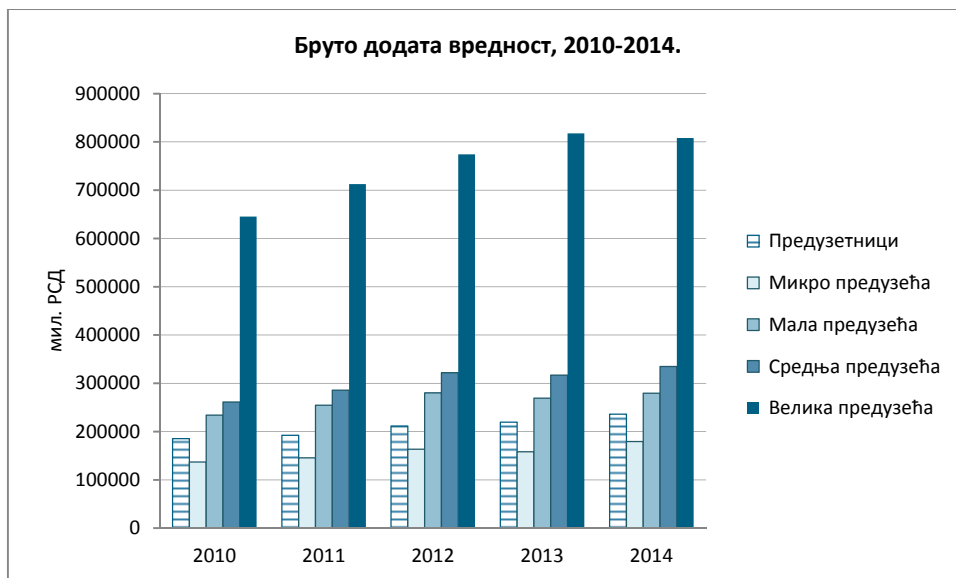
мил. РСД

	2010	2011	2012	2013	2014
Уметност; забава и рекреација	492	694	869	750	1424
Остале услужне делатности	360	375	402	297	412
Делатност домаћинства као послодавца	0	0	0	0	0
Делатност екстериторијалних организација и тела	-	-	-	-	-
<b>СРБИЈА – ЈУГ</b>	<b>140187</b>	<b>142735</b>	<b>165138</b>	<b>189555</b>	<b>189399</b>
Пољопривреда, шумарство и рибарство	0	258	485	718	1111
Рударство	9236	12684	18917	15041	14631
Прерађивачка индустрија	68578	61513	75923	93773	98025
Снабдевање електричном енергијом, гасом и паром	38247	41267	39160	55255	51931
Снабдевање водом и управљање отпадним водама	4389	4544	4952	5961	5508
Грађевинарство	9538	9929	10344	7498	5341
Трговина на велико и мало и поправка моторних возила	5014	7418	10250	6437	6591
Саобраћај и складиштење	3729	3618	3475	3231	4040
Услуге смештаја и исхране	123	94	0	0	0
Информисање и комуникације	0	0	1	0	0
Финансијске делатности и делатност осигурања	-13	448	493	365	338
Пословање некретнинама	0	0	0	0	0
Стручне, научне, иновационе и техничке делатности	177	0	0	0	0
Административне и помоћне услужне делатности	900	774	1139	1091	1162
Државна управа и обавезно социјално осигурање	0	0	0	0	0
Образовање	0	0	0	0	0
Здравствена и социјална заштита	0	0	0	0	23
Уметност; забава и рекреација	135	187	0	185	698
Остале услужне делатности	136	0	0	0	0
Делатност домаћинства као послодавца	-	-	-	-	-
Делатност екстериторијалних организација и тела	-	-	-	-	-
<b>Регион Шумадије и Западне Србије</b>	<b>76234</b>	<b>76789</b>	<b>92136</b>	<b>106014</b>	<b>108054</b>
Пољопривреда, шумарство и рибарство	0	258	485	718	803
Рударство	3324	4307	6695	6600	6994
Прерађивачка индустрија	44376	38280	50178	62257	65379
Снабдевање електричном енергијом, гасом и паром	14569	15965	14256	21071	20781
Снабдевање водом и управљање отпадним водама	2502	2681	2976	3960	3376
Грађевинарство	6739	8805	9004	6833	4818
Трговина на велико и мало и поправка моторних возила	2916	5264	7650	3410	3666
Саобраћај и складиштење	1333	1121	983	1082	1518
Услуге смештаја и исхране	39	51	0	0	0
Информисање и комуникације	0	0	0	0	0
Финансијске делатности и делатност осигурања	-13	-128	-91	-99	0
Пословање некретнинама	0	0	0	0	0
Стручне, научне, иновационе и техничке делатности	177	0	0	0	0

**4.6. БДВ – велика предузећа, 2010–2014. (наставка)**

мил. РСД

	2010	2011	2012	2013	2014
Административне и помоћне услужне делатности	0	0	0	0	0
Државна управа и обавезно социјално осигурање	0	0	0	0	0
Образовање	0	0	0	0	0
Здравствена и социјална заштита	0	0	0	0	23
Уметност; забава и рекреација	135	187	0	185	698
Остале услужне делатности	136	0	0	0	0
Делатност домаћинства као послодавца	-	-	-	-	-
Делатност екстериторијалних организација и тела	-	-	-	-	-
<b>Регион Јужне и Источне Србије</b>	<b>63953</b>	<b>65945</b>	<b>73002</b>	<b>83541</b>	<b>81345</b>
Пољопривреда, шумарство и рибарство	0	0	0	0	308
Рударство	5912	8377	12222	8442	7637
Прерађивачка индустрија	24202	23233	25745	31516	32646
Снабдевање електричном енергијом, гасом и паром	23677	25302	24904	34184	31150
Снабдевање водом и управљање отпадним водама	1887	1863	1976	2001	2132
Грађевинарство	2799	1124	1340	665	523
Трговина на велико и мало и поправка моторних возила	2097	2155	2600	3027	2925
Саобраћај и складиштење	2396	2498	2492	2149	2523
Услуге смештаја и исхране	83	43	0	0	0
Информисање и комуникације	0	0	1	0	0
Финансијске делатности и делатност осигурања	0	576	584	465	338
Пословање некретнинама	0	0	0	0	0
Стручне, научне, иновационе и техничке делатности	0	0	0	0	0
Административне и помоћне услужне делатности	900	774	1139	1091	1162
Државна управа и обавезно социјално осигурање	0	0	0	0	0
Образовање	0	0	0	0	0
Здравствена и социјална заштита	0	0	0	0	0
Уметност; забава и рекреација	0	0	0	0	0
Остале услужне делатности	0	0	0	0	0
Делатност домаћинства као послодавца	-	-	-	-	-
Делатност екстериторијалних организација и тела	-	-	-	-	-
<b>Регион Косово и Метохија</b>	...	...	...	...	...



#### **(4) Бруто додата вредност**

БДВ сектора МСПП је 2010. године износила 817.418 мил. РСД, а 2014. године је била 1.029.563 мил. РСД, што је повећање од 26,0%.

Велика предузећа су у 2010. години остварила БДВ у износу од 645.309 мил. РСД, а 2014. године 808.058 мил. РСД, што чини повећање од 25,2%.

БДВ предузетника је 2010. године износила 185.300 мил. РСД, а 2014. године је била 236.081 мил. РСД, што представља повећање од 27,4%.

Микро предузећа су остварила у 2010. години БДВ у износу од 136.832 мил. РСД, а 2014. године 179.422 мил. РСД, што чини повећање од 31,1%.

Мала предузећа су реализовала БДВ 2010. године у износу од 234.073 мил. РСД, а 2014. године 279.323 мил. РСД, што представља пораст од 19,3%.

Средња предузећа су остварила 2010. године БДВ у износу од 261.213 мил. РСД, а 2014. године 334.737 мил. РСД, што чини повећање од 28,1%.

На територији Србије – север, МСПП сектор остварио је 2010. године БДВ од 583.791 мил. РСД, а у 2014. години 721.792 мил. РСД (повећање од 23,6%), док су велика предузећа остварила 505.122 мил. РСД 2010. године, а 618.659 мил. РСД 2014. године (повећање од 22,5%).

На територији Србије – југ, МСПП сектор остварио је 2010. године БДВ од 233.626 мил. РСД, а у 2014. години је била 307.771 мил. РСД (повећање од 31,7%), док су велика предузећа остварила 140.187 мил. РСД 2010. године, а 2014. године 189.399 мил. РСД (повећање од 35,1%).

Најзначајније учешће у оствареној БДВ сектора МСПП и у 2010. и у 2014. години имале су делатности: Трговина на велико и мало и поправка моторних возила; Прерађивачка индустрија; Грађевинарство; Стручне научне, иновационе и техничке делатности итд.





**Број извозника**

**5.1. БРОЈ ИЗВОЗНИКА – предузетници, 2010–2014.**

	2010	2011	2012	2013	2014
<b>РЕПУБЛИКА СРБИЈА</b>	<b>1822</b>	<b>2045</b>	<b>2087</b>	<b>2223</b>	<b>2380</b>
Пољопривреда, шумарство и рибарство	35	34	31	35	36
Рударство	2	3	1	2	3
Прерађивачка индустрија	1469	1638	1673	1771	1875
Снабдевање електричном енергијом, гасом и паром	-	-	-	-	1
Снабдевање водом и управљање отпадним водама	7	4	2	3	2
Грађевинарство	44	56	51	76	73
Трговина на велико и мало и поправка моторних возила	140	161	178	172	202
Саобраћај и складиштење	43	44	33	41	48
Услуге смештаја и исхране	2	5	5	9	5
Информисање и комуникације	15	11	19	20	14
Финансијске делатности и делатност осигурања	-	1	1	2	2
Пословање некретнинама	-	-	-	1	2
Стручне, научне, иновационе и техничке делатности	22	30	34	33	41
Административне и помоћне услужне делатности	7	15	11	15	12
Државна управа и обавезно социјално осигурање	-	-	-	-	-
Образовање	-	-	-	-	1
Здравствена и социјална заштита	1	2	1	1	2
Уметност; забава и рекреација	7	10	9	10	20
Остале услужне делатности	28	31	38	32	41
Делатност домаћинства као послодавца	-	-	-	-	-
Делатност екстериторијалних организација и тела	-	-	-	-	-
<b>СРБИЈА – СЕВЕР</b>	<b>720</b>	<b>817</b>	<b>807</b>	<b>895</b>	<b>955</b>
Пољопривреда, шумарство и рибарство	15	11	5	8	7
Рударство	1	-	-	1	1
Прерађивачка индустрија	569	663	654	706	744
Снабдевање електричном енергијом, гасом и паром	-	-	-	-	-
Снабдевање водом и управљање отпадним водама	4	2	1	1	1
Грађевинарство	18	24	25	42	35
Трговина на велико и мало и поправка моторних возила	45	50	57	55	72
Саобраћај и складиштење	15	10	7	15	19
Услуге смештаја и исхране	2	3	1	0	1
Информисање и комуникације	11	10	12	14	10
Финансијске делатности и делатност осигурања	-	-	-	2	-
Пословање некретнинама	-	-	-	1	2
Стручне, научне, иновационе и техничке делатности	13	13	13	15	21
Административне и помоћне услужне делатности	6	10	8	12	9
Државна управа и обавезно социјално осигурање	-	-	-	-	-
Образовање	-	-	-	0	1
Здравствена и социјална заштита	1	2	1	1	1
Уметност; забава и рекреација	6	8	6	8	11
Остале услужне делатности	14	11	17	14	20
Делатност домаћинства као послодавца	-	-	-	-	-
Делатност екстериторијалних организација и тела	-	-	-	-	-

**5.1. БРОЈ ИЗВОЗНИКА – предузетници, 2010–2014. (наставак)**

	2010	2011	2012	2013	2014
<b>Београдски регион</b>	<b>245</b>	<b>289</b>	<b>279</b>	<b>327</b>	<b>341</b>
Пољопривреда, шумарство и рибарство	1	1	-	2	-
Рударство	-	-	-	-	-
Прерађивачка индустрија	179	212	206	228	235
Снабдевање електричном енергијом, гасом и паром	-	-	-	-	-
Снабдевање водом и управљање отпадним водама	1	-	-	-	-
Грађевинарство	8	11	14	21	19
Трговина на велико и мало и поправка моторних возила	19	16	22	22	25
Саобраћај и складиштење	4	6	3	7	7
Услуге смештаја и исхране	-	2	-	-	-
Информисање и комуникације	7	6	6	9	7
Финансијске делатности и делатност осигурања	-	-	-	2	-
Пословање некретнимама	-	-	-	1	2
Стручне, научне, иновационе и техничке делатности	9	11	7	11	16
Административне и помоћне услужне делатности	3	7	2	6	5
Државна управа и обавезно социјално осигурање	-	-	-	-	-
Образовање	-	-	-	-	1
Здравствена и социјална заштита	1	2	1	1	1
Уметност; забава и рекреација	4	8	5	7	8
Остале услужне делатности	9	7	13	10	15
Делатност домаћинства као послодавца	-	-	-	-	-
Делатност екстериторијалних организација и тела	-	-	-	-	-
<b>Регион Војводине</b>	<b>475</b>	<b>528</b>	<b>528</b>	<b>568</b>	<b>614</b>
Пољопривреда, шумарство и рибарство	14	10	5	6	7
Рударство	1	-	-	1	1
Прерађивачка индустрија	390	451	448	478	509
Снабдевање електричном енергијом, гасом и паром	-	-	-	-	-
Снабдевање водом и управљање отпадним водама	3	2	1	1	1
Грађевинарство	10	13	11	21	16
Трговина на велико и мало и поправка моторних возила	26	34	35	33	47
Саобраћај и складиштење	11	4	4	8	12
Услуге смештаја и исхране	2	1	1	-	1
Информисање и комуникације	4	4	6	5	3
Финансијске делатности и делатност осигурања	-	-	-	-	-
Пословање некретнимама	-	-	-	-	-
Стручне, научне, иновационе и техничке делатности	4	2	6	4	5
Административне и помоћне услужне делатности	3	3	6	6	4
Државна управа и обавезно социјално осигурање	-	-	-	-	-
Образовање	-	-	-	-	-
Здравствена и социјална заштита	-	-	-	-	-

**5.1. БРОЈ ИЗВОЗНИКА – предузетници, 2010–2014. (наставак)**

	2010	2011	2012	2013	2014
Уметност; забава и рекреација	2	-	1	1	3
Остале услужне делатности	5	4	4	4	5
Делатност домаћинства као послодавца	-	-	-	-	-
Делатност екстериторијалних организација и тела	-	-	-	-	-
<b>СРБИЈА – ЈУГ</b>	<b>1102</b>	<b>1228</b>	<b>1280</b>	<b>1328</b>	<b>1425</b>
Пољопривреда, шумарство и рибарство	20	23	26	27	29
Рударство	1	3	1	1	2
Прерађивачка индустрија	900	975	1019	1065	1131
Снабдевање електричном енергијом, гасом и паром	-	-	-	-	1
Снабдевање водом и управљање отпадним водама	3	2	1	2	1
Грађевинарство	26	32	26	34	38
Трговина на велико и мало и поправка моторних возила	95	111	121	117	130
Саобраћај и складиштење	28	34	26	26	29
Услуге смештаја и исхране	-	2	4	9	4
Информисање и комуникације	4	1	7	6	4
Финансијске делатности и делатност осигурања	-	1	1	-	2
Пословање некретнинама	-	-	-	-	-
Стручне, научне, иновационе и техничке делатности	9	17	21	18	20
Административне и помоћне услужне делатности	1	5	3	3	3
Државна управа и обавезно социјално осигурање	-	-	-	-	-
Образовање	-	-	-	-	-
Здравствена и социјална заштита	-	-	-	-	1
Уметност; забава и рекреација	1	2	3	2	9
Остале услужне делатности	14	20	21	18	21
Делатност домаћинства као послодавца	-	-	-	-	-
Делатност екстериторијалних организација и тела	-	-	-	-	-
<b>Регион Шумадије и Западне Србије</b>	<b>872</b>	<b>951</b>	<b>986</b>	<b>1025</b>	<b>1094</b>
Пољопривреда, шумарство и рибарство	16	21	20	21	21
Рударство	1	2	-	1	2
Прерађивачка индустрија	714	749	788	825	875
Снабдевање електричном енергијом, гасом и паром	-	-	-	-	-
Снабдевање водом и управљање отпадним водама	1	1	1	1	1
Грађевинарство	22	27	21	26	30
Трговина на велико и мало и поправка моторних возила	73	86	93	89	96
Саобраћај и складиштење	19	26	18	22	23
Услуге смештаја и исхране	-	2	3	4	2
Информисање и комуникације	3	1	5	4	3
Финансијске делатности и делатност осигурања	-	-	-	-	-
Пословање некретнинама	-	-	-	-	-
Стручне, научне, иновационе и техничке делатности	9	14	18	15	15

**5.1. БРОЈ ИЗВОЗНИКА – предузетници, 2010–2014. (наставак)**

	2010	2011	2012	2013	2014
Административне и помоћне услужне делатности	1	2	2	3	3
Државна управа и обавезно социјално осигурање	-	-	-	-	-
Образовање	-	-	-	-	-
Здравствена и социјална заштита	-	-	-	-	1
Уметност; забава и рекреација	1	1	2	-	5
Остале услужне делатности	12	19	15	14	17
Делатност домаћинства као послодавца	-	-	-	-	-
Делатност екстериторијалних организација и тела	-	-	-	-	-
<b>Регион Јужне и Источне Србије</b>	<b>230</b>	<b>277</b>	<b>294</b>	<b>303</b>	<b>331</b>
Пољопривреда, шумарство и рибарство	4	2	6	6	8
Рударство	-	1	1	-	-
Прерађивачка индустрија	186	226	231	240	256
Снабдевање електричном енергијом, гасом и паром	-	-	-	-	1
Снабдевање водом и управљање отпадним водама	2	1	-	1	1
Грађевинарство	4	5	5	8	8
Трговина на велико и мало и поправка моторних возила	22	25	28	28	34
Саобраћај и складиштење	9	8	8	4	6
Услуге смештаја и исхране	-	-	1	5	2
Информисање и комуникације	1	-	2	2	1
Финансијске делатности и делатност осигурања	-	1	1	-	2
Пословање некретнинама	-	-	-	-	-
Стручне, научне, иновационе и техничке делатности	-	3	3	3	5
Административне и помоћне услужне делатности	-	3	1	-	-
Државна управа и обавезно социјално осигурање	-	-	-	-	-
Образовање	-	-	-	-	-
Здравствена и социјална заштита	-	-	-	-	-
Уметност; забава и рекреација	-	1	1	2	4
Остале услужне делатности	2	1	6	4	4
Делатност домаћинства као послодавца	-	-	-	-	-
Делатност екстериторијалних организација и тела	-	-	-	-	-
<b>Регион Косово и Метохија</b>	...	...	...	...	...

**5.2. БРОЈ ИЗВОЗНИКА – микро предузећа, 2010–2014.**

	2010	2011	2012	2013	2014
<b>РЕПУБЛИКА СРБИЈА</b>	<b>6366</b>	<b>6460</b>	<b>6616</b>	<b>6985</b>	<b>6942</b>
Пољопривреда, шумарство и рибарство	213	191	197	207	226
Рударство	17	10	12	14	16
Прерађивачка индустрија	1938	2039	2158	2311	2246
Снабдевање електричном енергијом, гасом и паром	7	10	11	21	17
Снабдевање водом и управљање отпадним водама	34	43	50	48	48
Грађевинарство	166	193	209	207	220
Трговина на велико и мало и поправка моторних возила	3250	3210	3177	3364	3317
Саобраћај и складиштење	153	156	171	163	170
Услуге смештаја и исхране	10	12	12	10	13
Информисање и комуникације	164	176	167	173	179
Финансијске делатности и делатност осигурања	6	6	4	4	3
Пословање некретнинама	4	6	3	8	15
Стручне, научне, иновационе и техничке делатности	293	304	331	340	347
Административне и помоћне услужне делатности	41	49	52	58	67
Државна управа и обавезно социјално осигурање	-	-	-	-	-
Образовање	4	4	-	3	7
Здравствена и социјална заштита	3	4	4	3	1
Уметност; забава и рекреација	10	9	12	9	10
Остале услужне делатности	53	38	46	42	40
Делатност домаћинства као послодавца	-	-	-	-	-
Делатност екстериторијалних организација и тела	-	-	-	-	-
<b>СРБИЈА – СЕВЕР</b>	<b>4465</b>	<b>4549</b>	<b>4636</b>	<b>4932</b>	<b>4929</b>
Пољопривреда, шумарство и рибарство	112	102	106	112	131
Рударство	4	4	5	5	6
Прерађивачка индустрија	1100	1142	1217	1317	1289
Снабдевање електричном енергијом, гасом и паром	5	6	10	19	16
Снабдевање водом и управљање отпадним водама	20	27	27	29	34
Грађевинарство	130	143	148	154	158
Трговина на велико и мало и поправка моторних возила	2492	2504	2474	2642	2611
Саобраћај и складиштење	94	100	108	98	101
Услуге смештаја и исхране	10	8	9	9	9
Информисање и комуникације	156	168	156	163	170
Финансијске делатности и делатност осигурања	6	6	4	4	3
Пословање некретнинама	4	5	1	4	10
Стручне, научне, иновационе и техничке делатности	241	253	276	279	289
Административне и помоћне услужне делатности	33	42	43	52	53
Државна управа и обавезно социјално осигурање	-	-	-	-	-
Образовање	3	1	-	2	4
Здравствена и социјална заштита	2	3	3	2	1
Уметност; забава и рекреација	9	7	11	8	9
Остале услужне делатности	44	28	38	33	35
Делатност домаћинства као послодавца	-	-	-	-	-
Делатност екстериторијалних организација и тела	-	-	-	-	-

**5.2. БРОЈ ИЗВОЗНИКА – микро предузећа, 2010–2014. (наставак)**

	2010	2011	2012	2013	2014
<b>Београдски регион</b>	<b>2866</b>	<b>2901</b>	<b>2984</b>	<b>3168</b>	<b>3234</b>
Пољопривреда, шумарство и рибарство	29	20	28	31	28
Рударство	3	3	4	3	4
Прерађивачка индустрија	607	623	681	709	720
Снабдевање електричном енергијом, гасом и паром	4	5	10	16	15
Снабдевање водом и управљање отпадним водама	5	8	7	8	15
Грађевинарство	95	101	111	113	115
Трговина на велико и мало и поправка моторних возила	1692	1687	1683	1805	1812
Саобраћај и складиштење	49	54	51	49	58
Услуге смештаја и исхране	6	5	6	8	8
Информисање и комуникације	124	135	129	134	145
Финансијске делатности и делатност осигурања	5	5	3	3	2
Пословање некретнимама	3	4	1	3	8
Стручне, научне, иновационе и техничке делатности	183	198	207	218	232
Административне и помоћне услужне делатности	23	27	30	36	40
Државна управа и обавезно социјално осигурање	-	-	-	-	-
Образовање	2	1	-	2	3
Здравствена и социјална заштита	1	1	1	-	-
Уметност; забава и рекреација	7	4	6	6	4
Остале услужне делатности	28	20	26	24	25
Делатност домаћинства као послодавца	-	-	-	-	-
Делатност екстериторијалних организација и тела	-	-	-	-	-
<b>Регион Војводине</b>	<b>1599</b>	<b>1648</b>	<b>1652</b>	<b>1764</b>	<b>1695</b>
Пољопривреда, шумарство и рибарство	83	82	78	81	103
Рударство	1	1	1	2	2
Прерађивачка индустрија	493	519	536	608	569
Снабдевање електричном енергијом, гасом и паром	1	1	-	3	1
Снабдевање водом и управљање отпадним водама	15	19	20	21	19
Грађевинарство	35	42	37	41	43
Трговина на велико и мало и поправка моторних возила	800	817	791	837	799
Саобраћај и складиштење	45	46	57	49	43
Услуге смештаја и исхране	4	3	3	1	1
Информисање и комуникације	32	33	27	29	25
Финансијске делатности и делатност осигурања	1	1	1	1	1
Пословање некретнимама	1	1	-	1	2
Стручне, научне, иновационе и техничке делатности	58	55	69	61	57
Административне и помоћне услужне делатности	10	15	13	16	13
Државна управа и обавезно социјално осигурање	-	-	-	-	-
Образовање	1	-	-	-	1
Здравствена и социјална заштита	1	2	2	2	1



**5.2. БРОЈ ИЗВОЗНИКА – микро предузећа, 2010–2014. (наставак)**

	2010	2011	2012	2013	2014
Уметност; забава и рекреација	2	3	5	2	5
Остале услужне делатности	16	8	12	9	10
Делатност домаћинства као послодавца	-	-	-	-	-
Делатност екстериторијалних организација и тела	-	-	-	-	-
<b>СРБИЈА – ЈУГ</b>	<b>1901</b>	<b>1911</b>	<b>1980</b>	<b>2053</b>	<b>2013</b>
Пољопривреда, шумарство и рибарство	101	89	91	95	95
Рударство	13	6	7	9	10
Прерађивачка индустрија	838	897	941	994	957
Снабдевање електричном енергијом, гасом и паром	2	4	1	2	1
Снабдевање водом и управљање отпадним водама	14	16	23	19	14
Грађевинарство	36	50	61	53	62
Трговина на велико и мало и поправка моторних возила	758	706	703	722	706
Саобраћај и складиштење	59	56	63	65	69
Услуге смештаја и исхране	-	4	3	1	4
Информисање и комуникације	8	8	11	10	9
Финансијске делатности и делатност осигурања	-	-	-	-	-
Пословање некретнинама	-	1	2	4	5
Стручне, научне, иновационе и техничке делатности	52	51	55	61	58
Административне и помоћне услужне делатности	8	7	9	6	14
Државна управа и обавезно социјално осигурање	-	-	-	-	-
Образовање	1	3	-	1	3
Здравствена и социјална заштита	1	1	1	1	-
Уметност; забава и рекреација	1	2	1	1	1
Остале услужне делатности	9	10	8	9	5
Делатност домаћинства као послодавца	-	-	-	-	-
Делатност екстериторијалних организација и тела	-	-	-	-	-
<b>Регион Шумадије и Западне Србије</b>	<b>1390</b>	<b>1377</b>	<b>1402</b>	<b>1479</b>	<b>1411</b>
Пољопривреда, шумарство и рибарство	85	72	69	69	64
Рударство	9	4	5	7	9
Прерађивачка индустрија	615	646	686	745	704
Снабдевање електричном енергијом, гасом и паром	2	1	-	1	-
Снабдевање водом и управљање отпадним водама	8	14	12	11	8
Грађевинарство	26	34	41	34	38
Трговина на велико и мало и поправка моторних возила	548	507	489	502	480
Саобраћај и складиштење	47	44	47	50	45
Услуге смештаја и исхране	-	2	1	1	3
Информисање и комуникације	6	5	6	8	6
Финансијске делатности и делатност осигурања	-	-	-	-	-
Пословање некретнинама	-	1	1	3	4
Стручне, научне, иновационе и техничке делатности	27	28	31	37	34

**5.2. БРОЈ ИЗВОЗНИКА – микро предузећа, 2010–2014. (наставак)**

	2010	2011	2012	2013	2014
Административне и помоћне услужне делатности	7	5	5	2	8
Државна управа и обавезно социјално осигурање	-	-	-	-	-
Образовање	1	3	-	-	3
Здравствена и социјална заштита	-	-	-	-	-
Уметност; забава и рекреација	1	1	1	1	1
Остале услужне делатности	8	10	8	8	4
Делатност домаћинства као послодавца	-	-	-	-	-
Делатност екстериторијалних организација и тела	-	-	-	-	-
<b>Регион Јужне и Источне Србије</b>	<b>511</b>	<b>534</b>	<b>578</b>	<b>574</b>	<b>602</b>
Пољопривреда, шумарство и рибарство	16	17	22	26	31
Рударство	4	2	2	2	1
Прерађивачка индустрија	223	251	255	249	253
Снабдевање електричном енергијом, гасом и паром	-	3	1	1	1
Снабдевање водом и управљање отпадним водама	6	2	11	8	6
Грађевинарство	10	16	20	19	24
Трговина на велико и мало и поправка моторних возила	210	199	214	220	226
Саобраћај и складиштење	12	12	16	15	24
Услуге смештаја и исхране	-	-	2	-	1
Информисање и комуникације	2	2	5	2	3
Финансијске делатности и делатност осигурања	-	3	-	-	-
Пословање некретнинама	-	-	1	1	1
Стручне, научне, иновационе и техничке делатности	25	-	24	24	24
Административне и помоћне услужне делатности	1	23	4	4	6
Државна управа и обавезно социјално осигурање	-	-	-	-	-
Образовање	-	-	-	1	-
Здравствена и социјална заштита	1	2	1	1	-
Уметност; забава и рекреација	-	1	-	-	-
Остале услужне делатности	1	1	-	1	1
Делатност домаћинства као послодавца	-	-	-	-	-
Делатност екстериторијалних организација и тела	-	-	-	-	-
<b>Регион Косово и Метохија</b>	...	...	...	...	...

**5.3. БРОЈ ИЗВОЗНИКА – мала предузећа, 2010–2014.**

	2010	2011	2012	2013	2014
<b>РЕПУБЛИКА СРБИЈА</b>	<b>3116</b>	<b>3182</b>	<b>3240</b>	<b>3242</b>	<b>3266</b>
Пољопривреда, шумарство и рибарство	88	107	83	85	90
Рударство	10	8	9	12	14
Прерађивачка индустрија	1528	1538	1604	1608	1631
Снабдевање електричном енергијом, гасом и паром	1	2	1	-	1
Снабдевање водом и управљање отпадним водама	28	41	40	43	34
Грађевинарство	104	107	110	112	103
Трговина на велико и мало и поправка моторних возила	1009	1022	1035	1030	1043
Саобраћај и складиштење	64	69	82	85	88
Услуге смештаја и исхране	9	7	13	12	6
Информисање и комуникације	81	79	74	75	72
Финансијске делатности и делатност осигурања	4	5	5	6	4
Пословање некретнинама	2	3	5	2	3
Стручне, научне, иновационе и техничке делатности	128	124	119	103	113
Административне и помоћне услужне делатности	25	28	26	30	39
Државна управа и обавезно социјално осигурање	-	-	-	-	-
Образовање	4	2	1	3	3
Здравствена и социјална заштита	7	5	6	7	3
Уметност; забава и рекреација	8	13	9	7	2
Остале услужне делатности	16	22	18	22	17
Делатност домаћинства као послодавца	-	-	-	-	-
Делатност екстериторијалних организација и тела	-	-	-	-	-
<b>СРБИЈА – СЕВЕР</b>	<b>2084</b>	<b>2136</b>	<b>2156</b>	<b>2151</b>	<b>2151</b>
Пољопривреда, шумарство и рибарство	57	73	59	60	64
Рударство	4	3	4	5	4
Прерађивачка индустрија	853	859	877	877	882
Снабдевање електричном енергијом, гасом и паром	1	1	1	-	1
Снабдевање водом и управљање отпадним водама	15	22	22	24	21
Грађевинарство	70	72	75	75	71
Трговина на велико и мало и поправка моторних возила	796	810	825	821	822
Саобраћај и складиштење	45	45	55	61	62
Услуге смештаја и исхране	7	6	13	11	6
Информисање и комуникације	77	72	70	68	63
Финансијске делатности и делатност осигурања	3	4	4	4	3
Пословање некретнинама	2	3	4	2	3
Стручне, научне, иновационе и техничке делатности	104	104	96	86	96
Административне и помоћне услужне делатности	23	25	24	26	33
Државна управа и обавезно социјално осигурање	-	-	-	-	-
Образовање	4	2	1	3	3
Здравствена и социјална заштита	3	2	3	4	-
Уметност; забава и рекреација	6	12	7	4	2
Остале услужне делатности	14	21	16	20	15
Делатност домаћинства као послодавца	-	-	-	-	-
Делатност екстериторијалних организација и тела	-	-	-	-	-

**5.3. БРОЈ ИЗВОЗНИКА – мала предузећа, 2010–2014. (наставка)**

	2010	2011	2012	2013	2014
<b>Београдски регион</b>	<b>1284</b>	<b>1331</b>	<b>1322</b>	<b>1316</b>	<b>1306</b>
Пољопривреда, шумарство и рибарство	16	20	15	14	15
Рударство	4	3	4	5	4
Прерађивачка индустрија	420	418	419	429	423
Снабдевање електричном енергијом, гасом и паром	1	1	1	-	1
Снабдевање водом и управљање отпадним водама	7	9	9	9	5
Грађевинарство	48	52	53	53	57
Трговина на велико и мало и поправка моторних возила	572	589	593	597	594
Саобраћај и складиштење	28	31	41	35	32
Услуге смештаја и исхране	5	5	10	8	5
Информисање и комуникације	70	68	62	61	56
Финансијске делатности и делатност осигурања	1	3	2	2	1
Пословање некретнимама	2	3	4	2	3
Стручне, научне, иновационе и техничке делатности	81	84	73	63	70
Административне и помоћне услужне делатности	16	20	18	19	25
Државна управа и обавезно социјално осигурање	-	-	-	-	-
Образовање	1	-	-	1	1
Здравствена и социјална заштита	-	-	-	-	-
Уметност; забава и рекреација	2	10	6	4	1
Остале услужне делатности	10	15	12	14	13
Делатност домаћинства као послодавца	-	-	-	-	-
Делатност екстериторијалних организација и тела	-	-	-	-	-
<b>Регион Војводине</b>	<b>800</b>	<b>805</b>	<b>834</b>	<b>835</b>	<b>845</b>
Пољопривреда, шумарство и рибарство	41	53	44	46	49
Рударство	-	-	-	-	-
Прерађивачка индустрија	433	441	458	448	459
Снабдевање електричном енергијом, гасом и паром	-	-	-	-	-
Снабдевање водом и управљање отпадним водама	8	13	13	15	16
Грађевинарство	22	20	22	22	14
Трговина на велико и мало и поправка моторних возила	224	221	232	224	228
Саобраћај и складиштење	17	14	14	26	30
Услуге смештаја и исхране	2	1	3	3	1
Информисање и комуникације	7	4	8	7	7
Финансијске делатности и делатност осигурања	2	1	2	2	2
Пословање некретнимама	-	-	-	-	-
Стручне, научне, иновационе и техничке делатности	23	20	23	23	26
Административне и помоћне услужне делатности	7	5	6	7	8
Државна управа и обавезно социјално осигурање	-	-	-	-	-
Образовање	3	2	1	2	2
Здравствена и социјална заштита	3	2	3	4	-

**5.3. БРОЈ ИЗВОЗНИКА – мала предузећа, 2010–2014. (наставка)**

	2010	2011	2012	2013	2014
Уметност; забава и рекреација	4	2	1	-	1
Остале услужне делатности	4	6	4	6	2
Делатност домаћинства као послодавца	-	-	-	-	-
Делатност екстериторијалних организација и тела	-	-	-	-	-
<b>СРБИЈА – ЈУГ</b>	<b>1032</b>	<b>1046</b>	<b>1084</b>	<b>1091</b>	<b>1115</b>
Пољопривреда, шумарство и рибарство	31	34	24	25	26
Рударство	6	5	5	7	10
Прерађивачка индустрија	675	679	727	731	749
Снабдевање електричном енергијом, гасом и паром	-	1	-	-	-
Снабдевање водом и управљање отпадним водама	13	19	18	19	13
Грађевинарство	34	35	35	37	32
Трговина на велико и мало и поправка моторних возила	213	212	210	209	221
Саобраћај и складиштење	19	24	27	24	26
Услуге смештаја и исхране	2	1	-	1	-
Информисање и комуникације	4	7	4	7	9
Финансијске делатности и делатност осигурања	1	1	1	2	1
Пословање некретнинама	-	-	1	-	-
Стручне, научне, иновационе и техничке делатности	24	20	23	17	17
Административне и помоћне услужне делатности	2	3	2	4	6
Државна управа и обавезно социјално осигурање	-	-	-	-	-
Образовање	-	-	-	-	-
Здравствена и социјална заштита	4	3	3	3	3
Уметност; забава и рекреација	2	1	2	3	-
Остале услужне делатности	2	1	2	2	2
Делатност домаћинства као послодавца	-	-	-	-	-
Делатност екстериторијалних организација и тела	-	-	-	-	-
<b>Регион Шумадије и Западне Србије</b>	<b>731</b>	<b>742</b>	<b>760</b>	<b>774</b>	<b>792</b>
Пољопривреда, шумарство и рибарство	21	24	17	18	17
Рударство	4	4	5	5	8
Прерађивачка индустрија	495	490	510	529	539
Снабдевање електричном енергијом, гасом и паром	-	1	-	-	-
Снабдевање водом и управљање отпадним водама	7	10	12	16	9
Грађевинарство	25	27	27	27	21
Трговина на велико и мало и поправка моторних возила	148	147	148	137	154
Саобраћај и складиштење	13	21	20	20	20
Услуге смештаја и исхране	2	1	-	1	-
Информисање и комуникације	1	3	2	3	4
Финансијске делатности и делатност осигурања	-	-	-	1	1
Пословање некретнинама	-	-	1	-	-
Стручне, научне, иновационе и техничке делатности	10	9	11	8	12

**5.3. БРОЈ ИЗВОЗНИКА – мала предузећа, 2010–2014. (наставка)**

	2010	2011	2012	2013	2014
Административне и помоћне услужне делатности	2	2	2	3	4
Државна управа и обавезно социјално осигурање	-	-	-	-	-
Образовање	-	-	-	-	-
Здравствена и социјална заштита	1	1	1	1	1
Уметност; забава и рекреација	-	1	2	3	-
Остале услужне делатности	2	1	2	2	2
Делатност домаћинства као послодавца	-	-	-	-	-
Делатност екстериторијалних организација и тела	-	-	-	-	-
<b>Регион Јужне и Источне Србије</b>	<b>301</b>	<b>304</b>	<b>324</b>	<b>317</b>	<b>323</b>
Пољопривреда, шумарство и рибарство	10	10	7	7	9
Рударство	2	1	-	2	2
Прерађивачка индустрија	180	189	217	202	210
Снабдевање електричном енергијом, гасом и паром	-	-	-	-	-
Снабдевање водом и управљање отпадним водама	6	9	6	3	4
Грађевинарство	9	8	8	10	11
Трговина на велико и мало и поправка моторних возила	65	65	62	72	67
Саобраћај и складиштење	6	3	7	4	6
Услуге смештаја и исхране	-	-	-	-	-
Информисање и комуникације	3	-	2	4	5
Финансијске делатности и делатност осигурања	1	4	1	1	-
Пословање некретнинама	-	-	-	-	-
Стручне, научне, иновационе и техничке делатности	14	1	12	9	5
Административне и помоћне услужне делатности	-	11	-	1	2
Државна управа и обавезно социјално осигурање	-	-	-	-	-
Образовање	-	-	-	-	-
Здравствена и социјална заштита	3	1	2	2	2
Уметност; забава и рекреација	2	2	-	-	-
Остале услужне делатности	-	-	-	-	-
Делатност домаћинства као послодавца	-	-	-	-	-
Делатност екстериторијалних организација и тела	-	-	-	-	-
<b>Регион Косово и Метохија</b>	...	...	...	...	...

**5.4. БРОЈ ИЗВОЗНИКА – средња предузећа, 2010–2014.**

	2010	2011	2012	2013	2014
<b>РЕПУБЛИКА СРБИЈА</b>	<b>1102</b>	<b>1085</b>	<b>1062</b>	<b>1061</b>	<b>1089</b>
Пољопривреда, шумарство и рибарство	42	39	40	42	37
Рударство	8	8	9	6	7
Прерађивачка индустрија	683	672	661	650	677
Снабдевање електричном енергијом, гасом и паром	1	2	2	2	2
Снабдевање водом и управљање отпадним водама	14	13	12	15	16
Грађевинарство	48	57	42	48	34
Трговина на велико и мало и поправка моторних возила	208	203	186	186	199
Саобраћај и складиштење	15	16	21	27	26
Услуге смештаја и исхране	1	4	6	8	10
Информисање и комуникације	22	21	33	25	32
Финансијске делатности и делатност осигурања	7	5	3	2	3
Пословање некретнинама	-	-	-	1	1
Стручне, научне, иновационе и техничке делатности	34	31	34	34	31
Административне и помоћне услужне делатности	4	2	5	2	3
Државна управа и обавезно социјално осигурање	-	1	-	1	-
Образовање	1	1	1	1	-
Здравствена и социјална заштита	4	4	3	5	4
Уметност; забава и рекреација	9	6	4	6	7
Остале услужне делатности	1	-	-	-	-
Делатност домаћинства као послодавца	-	-	-	-	-
Делатност екстериторијалних организација и тела	-	-	-	-	-
<b>СРБИЈА – СЕВЕР</b>	<b>686</b>	<b>673</b>	<b>656</b>	<b>675</b>	<b>681</b>
Пољопривреда, шумарство и рибарство	30	28	28	29	28
Рударство	-	1	2	2	3
Прерађивачка индустрија	362	353	341	343	343
Снабдевање електричном енергијом, гасом и паром	1	1	1	1	1
Снабдевање водом и управљање отпадним водама	6	6	4	7	9
Грађевинарство	36	43	34	40	24
Трговина на велико и мало и поправка моторних возила	168	161	153	155	168
Саобраћај и складиштење	11	14	16	24	21
Услуге смештаја и исхране	1	4	6	8	9
Информисање и комуникације	22	21	33	25	32
Финансијске делатности и делатност осигурања	5	3	1	1	2
Пословање некретнинама	-	-	-	1	1
Стручне, научне, иновационе и техничке делатности	31	27	29	31	29
Административне и помоћне услужне делатности	3	2	3	1	3
Државна управа и обавезно социјално осигурање	-	1	-	1	-
Образовање	1	1	1	1	-
Здравствена и социјална заштита	3	2	1	1	3
Уметност; забава и рекреација	6	5	3	4	5
Остале услужне делатности	-	-	-	-	-
Делатност домаћинства као послодавца	-	-	-	-	-
Делатност екстериторијалних организација и тела	-	-	-	-	-

**5.4. БРОЈ ИЗВОЗНИКА – средња предузећа, 2010–2014. (наставак)**

	2010	2011	2012	2013	2014
<b>Београдски регион</b>	<b>380</b>	<b>369</b>	<b>369</b>	<b>370</b>	<b>378</b>
Пољопривреда, шумарство и рибарство	2	3	2	1	2
Рударство	-	1	1	1	2
Прерађивачка индустрија	152	146	142	142	142
Снабдевање електричном енергијом, гасом и паром	-	-	-	-	-
Снабдевање водом и управљање отпадним водама	2	3	2	2	4
Грађевинарство	22	26	22	27	14
Трговина на велико и мало и поправка моторних возила	135	125	122	117	126
Саобраћај и складиштење	8	11	9	16	12
Услуге смештаја и исхране	1	3	5	8	9
Информисање и комуникације	19	19	29	22	30
Финансијске делатности и делатност осигурања	4	1	1	-	1
Пословање некретнимама	-	-	-	1	1
Стручне, научне, иновационе и техничке делатности	27	23	29	29	29
Административне и помоћне услужне делатности	3	2	2	-	1
Државна управа и обавезно социјално осигурање	-	1	-	1	-
Образовање	1	1	1	1	-
Здравствена и социјална заштита	1	-	-	-	1
Уметност; забава и рекреација	3	4	2	2	4
Остале услужне делатности	-	-	-	-	-
Делатност домаћинства као послодавца	-	-	-	-	-
Делатност екстериторијалних организација и тела	-	-	-	-	-
<b>Регион Војводине</b>	<b>306</b>	<b>304</b>	<b>287</b>	<b>305</b>	<b>303</b>
Пољопривреда, шумарство и рибарство	28	25	26	28	26
Рударство	-	-	1	1	1
Прерађивачка индустрија	210	207	199	201	201
Снабдевање електричном енергијом, гасом и паром	1	1	1	1	1
Снабдевање водом и управљање отпадним водама	4	3	2	5	5
Грађевинарство	14	17	12	13	10
Трговина на велико и мало и поправка моторних возила	33	36	31	38	42
Саобраћај и складиштење	3	3	7	8	9
Услуге смештаја и исхране	-	1	1	-	-
Информисање и комуникације	3	2	4	3	2
Финансијске делатности и делатност осигурања	1	2	-	1	1
Пословање некретнимама	-	-	-	-	-
Стручне, научне, иновационе и техничке делатности	4	4	-	2	-
Административне и помоћне услужне делатности	-	-	1	1	2
Државна управа и обавезно социјално осигурање	-	-	-	-	-
Образовање	-	-	-	-	-
Здравствена и социјална заштита	2	2	1	1	2



**5.4. БРОЈ ИЗВОЗНИКА – средња предузећа, 2010–2014. (наставак)**

	2010	2011	2012	2013	2014
Уметност; забава и рекреација	3	1	1	2	1
Остале услужне делатности	-	-	-	-	-
Делатност домаћинства као послодавца	-	-	-	-	-
Делатност екстериторијалних организација и тела	-	-	-	-	-
<b>СРБИЈА – ЈУГ</b>	<b>416</b>	<b>412</b>	<b>406</b>	<b>386</b>	<b>408</b>
Пољопривреда, шумарство и рибарство	12	11	12	13	9
Рударство	8	7	7	4	4
Прерађивачка индустрија	321	319	320	307	334
Снабдевање електричном енергијом, гасом и паром	-	1	1	1	1
Снабдевање водом и управљање отпадним водама	8	7	8	8	7
Грађевинарство	12	14	8	8	10
Трговина на велико и мало и поправка моторних возила	40	42	33	31	31
Саобраћај и складиштење	4	2	5	3	5
Услуге смештаја и исхране	-	-	-	-	1
Информисање и комуникације	-	-	-	-	-
Финансијске делатности и делатност осигурања	2	2	2	1	1
Пословање некретнинама	-	-	-	-	-
Стручне, научне, иновационе и техничке делатности	3	4	5	3	2
Административне и помоћне услужне делатности	1	-	2	1	-
Државна управа и обавезно социјално осигурање	-	-	-	-	-
Образовање	-	-	-	-	-
Здравствена и социјална заштита	1	2	2	4	1
Уметност; забава и рекреација	3	1	1	2	2
Остале услужне делатности	1	-	-	-	-
Делатност домаћинства као послодавца	-	-	-	-	-
Делатност екстериторијалних организација и тела	-	-	-	-	-
<b>Регион Шумадије и Западне Србије</b>	<b>271</b>	<b>275</b>	<b>278</b>	<b>254</b>	<b>269</b>
Пољопривреда, шумарство и рибарство	8	7	7	7	4
Рударство	6	5	5	3	3
Прерађивачка индустрија	204	210	221	201	220
Снабдевање електричном енергијом, гасом и паром	-	1	1	1	1
Снабдевање водом и управљање отпадним водама	5	4	4	4	4
Грађевинарство	7	8	6	7	8
Трговина на велико и мало и поправка моторних возила	30	33	23	21	22
Саобраћај и складиштење	4	2	5	3	5
Услуге смештаја и исхране	-	-	-	-	1
Информисање и комуникације	-	-	-	-	-
Финансијске делатности и делатност осигурања	-	-	-	-	-
Пословање некретнинама	-	-	-	-	-
Стручне, научне, иновационе и техничке делатности	2	3	2	1	-

**5.4. БРОЈ ИЗВОЗНИКА – средња предузећа, 2010–2014. (наставак)**

	2010	2011	2012	2013	2014
Административне и помоћне услужне делатности	1	-	2	1	-
Државна управа и обавезно социјално осигурање	-	-	-	-	-
Образовање	-	-	-	-	-
Здравствена и социјална заштита	-	1	1	3	-
Уметност; забава и рекреација	3	1	1	2	1
Остале услужне делатности	1	-	-	-	-
Делатност домаћинства као послодавца	-	-	-	-	-
Делатност екстериторијалних организација и тела	-	-	-	-	-
<b>Регион Јужне и Источне Србије</b>	<b>145</b>	<b>137</b>	<b>128</b>	<b>132</b>	<b>139</b>
Пољопривреда, шумарство и рибарство	4	4	5	6	5
Рударство	2	2	2	1	1
Прерађивачка индустрија	117	109	99	106	114
Снабдевање електричном енергијом, гасом и паром	-	-	-	-	-
Снабдевање водом и управљање отпадним водама	3	3	4	4	3
Грађевинарство	5	6	2	1	2
Трговина на велико и мало и поправка моторних возила	10	9	10	10	9
Саобраћај и складиштење	-	-	-	-	-
Услуге смештаја и исхране	-	-	-	-	-
Информисање и комуникације	-	-	-	-	-
Финансијске делатности и делатност осигурања	2	-	2	1	1
Пословање некретнинама	-	-	-	-	-
Стручне, научне, иновационе и техничке делатности	1	2	3	2	2
Административне и помоћне услужне делатности	-	1	-	-	-
Државна управа и обавезно социјално осигурање	-	-	-	-	-
Образовање	-	-	-	-	-
Здравствена и социјална заштита	1	-	1	1	1
Уметност; забава и рекреација	-	1	-	-	1
Остале услужне делатности	-	-	-	-	-
Делатност домаћинства као послодавца	-	-	-	-	-
Делатност екстериторијалних организација и тела	-	-	-	-	-
<b>Регион Косово и Метохија</b>	...	...	...	...	...

**5.5. БРОЈ ИЗВОЗНИКА – МСПП, 2010–2014.**

	2010	2011	2012	2013	2014
<b>РЕПУБЛИКА СРБИЈА</b>	<b>12406</b>	<b>12772</b>	<b>13005</b>	<b>13511</b>	<b>13677</b>
Пољопривреда, шумарство и рибарство	378	371	351	369	389
Рударство	37	29	31	34	40
Прерађивачка индустрија	5618	5887	6096	6340	6429
Снабдевање електричном енергијом, гасом и паром	9	14	14	23	21
Снабдевање водом и управљање отпадним водама	83	101	104	109	100
Грађевинарство	362	413	412	443	430
Трговина на велико и мало и поправка моторних возила	4607	4596	4576	4752	4761
Саобраћај и складиштење	275	285	307	316	332
Услуге смештаја и исхране	22	28	36	39	34
Информисање и комуникације	282	287	293	293	297
Финансијске делатности и делатност осигурања	17	17	13	14	12
Пословање некретнинама	6	9	8	12	21
Стручне, научне, иновационе и техничке делатности	477	489	518	510	532
Административне и помоћне услужне делатности	77	94	94	105	121
Државна управа и обавезно социјално осигурање	-	1	-	1	-
Образовање	9	7	2	7	11
Здравствена и социјална заштита	15	15	14	16	10
Уметност; забава и рекреација	34	38	34	32	39
Остале услужне делатности	98	91	102	96	98
Делатност домаћинства као послодавца	-	-	-	-	-
Делатност екстериторијалних организација и тела	-	-	-	-	-
<b>СРБИЈА – СЕВЕР</b>	<b>7955</b>	<b>8175</b>	<b>8255</b>	<b>8653</b>	<b>8716</b>
Пољопривреда, шумарство и рибарство	214	214	198	209	230
Рударство	9	8	11	13	14
Прерађивачка индустрија	2884	3017	3089	3243	3258
Снабдевање електричном енергијом, гасом и паром	7	8	12	20	18
Снабдевање водом и управљање отпадним водама	45	57	54	61	65
Грађевинарство	254	282	282	311	288
Трговина на велико и мало и поправка моторних возила	3501	3525	3509	3673	3673
Саобраћај и складиштење	165	169	186	198	203
Услуге смештаја и исхране	20	21	29	28	25
Информисање и комуникације	266	271	271	270	275
Финансијске делатности и делатност осигурања	14	13	9	11	8
Пословање некретнинама	6	8	5	8	16
Стручне, научне, иновационе и техничке делатности	389	397	414	411	435
Административне и помоћне услужне делатности	65	79	78	91	98
Државна управа и обавезно социјално осигурање	-	1	-	1	-
Образовање	8	4	2	6	8
Здравствена и социјална заштита	9	9	8	8	5
Уметност; забава и рекреација	27	32	27	24	27
Остале услужне делатности	72	60	71	67	70
Делатност домаћинства као послодавца	-	-	-	-	-
Делатност екстериторијалних организација и тела	-	-	-	-	-

**5.5. БРОЈ ИЗВОЗНИКА – МСПП, 2010–2014. (наставак)**

	2010	2011	2012	2013	2014
<b>Београдски регион</b>	<b>4775</b>	<b>4890</b>	<b>4954</b>	<b>5181</b>	<b>5259</b>
Пољопривреда, шумарство и рибарство	48	44	45	48	45
Рударство	7	7	9	9	10
Прерађивачка индустрија	1358	1399	1448	1508	1520
Снабдевање електричном енергијом, гасом и паром	5	6	11	16	16
Снабдевање водом и управљање отпадним водама	15	20	18	19	24
Грађевинарство	173	190	200	214	205
Трговина на велико и мало и поправка моторних возила	2418	2417	2420	2541	2557
Саобраћај и складиштење	89	102	104	107	109
Услуге смештаја и исхране	12	15	21	24	22
Информисање и комуникације	220	228	226	226	238
Финансијске делатности и делатност осигурања	10	9	6	7	4
Пословање некретнимама	5	7	5	7	14
Стручне, научне, иновационе и техничке делатности	300	316	316	321	347
Административне и помоћне услужне делатности	45	56	52	61	71
Државна управа и обавезно социјално осигурање	-	1	-	1	-
Образовање	4	2	1	4	5
Здравствена и социјална заштита	3	3	2	1	2
Уметност; забава и рекреација	16	26	19	19	17
Остале услужне делатности	47	42	51	48	53
Делатност домаћинства као послодавца	-	-	-	-	-
Делатност екстериторијалних организација и тела	-	-	-	-	-
<b>Регион Војводине</b>	<b>3180</b>	<b>3285</b>	<b>3301</b>	<b>3472</b>	<b>3457</b>
Пољопривреда, шумарство и рибарство	166	170	153	161	185
Рударство	2	1	2	4	4
Прерађивачка индустрија	1526	1618	1641	1735	1738
Снабдевање електричном енергијом, гасом и паром	2	2	1	4	2
Снабдевање водом и управљање отпадним водама	30	37	36	42	41
Грађевинарство	81	92	82	97	83
Трговина на велико и мало и поправка моторних возила	1083	1108	1089	1132	1116
Саобраћај и складиштење	76	67	82	91	94
Услуге смештаја и исхране	8	6	8	4	3
Информисање и комуникације	46	43	45	44	37
Финансијске делатности и делатност осигурања	4	4	3	4	4
Пословање некретнимама	1	1	-	1	2
Стручне, научне, иновационе и техничке делатности	89	81	98	90	88
Административне и помоћне услужне делатности	20	23	26	30	27
Државна управа и обавезно социјално осигурање	-	-	-	-	-
Образовање	4	2	1	2	3
Здравствена и социјална заштита	6	6	6	7	3

**5.5. БРОЈ ИЗВОЗНИКА – МСПП, 2010–2014. (наставак)**

	2010	2011	2012	2013	2014
Уметност; забава и рекреација	11	6	8	5	10
Остале услужне делатности	25	18	20	19	17
Делатност домаћинства као послодавца	-	-	-	-	-
Делатност екстериторијалних организација и тела	-	-	-	-	-
<b>СРБИЈА – ЈУГ</b>	<b>4451</b>	<b>4597</b>	<b>4750</b>	<b>4858</b>	<b>4961</b>
Пољопривреда, шумарство и рибарство	164	157	153	160	159
Рударство	28	21	20	21	26
Прерађивачка индустрија	2734	2870	3007	3097	3171
Снабдевање електричном енергијом, гасом и паром	2	6	2	3	3
Снабдевање водом и управљање отпадним водама	38	44	50	48	35
Грађевинарство	108	131	130	132	142
Трговина на велико и мало и поправка моторних возила	1106	1071	1067	1079	1088
Саобраћај и складиштење	110	116	121	118	129
Услуге смештаја и исхране	2	7	7	11	9
Информисање и комуникације	16	16	22	23	22
Финансијске делатности и делатност осигурања	3	4	4	3	4
Пословање некретнинама	-	1	3	4	5
Стручне, научне, иновационе и техничке делатности	88	92	104	99	97
Административне и помоћне услужне делатности	12	15	16	14	23
Државна управа и обавезно социјално осигурање	-	-	-	-	-
Образовање	1	3	-	1	3
Здравствена и социјална заштита	6	6	6	8	5
Уметност; забава и рекреација	7	6	7	8	12
Остале услужне делатности	26	31	31	29	28
Делатност домаћинства као послодавца	-	-	-	-	-
Делатност екстериторијалних организација и тела	-	-	-	-	-
<b>Регион Шумадије и Западне Србије</b>	<b>3264</b>	<b>3345</b>	<b>3426</b>	<b>3532</b>	<b>3566</b>
Пољопривреда, шумарство и рибарство	130	124	113	115	106
Рударство	20	15	15	16	22
Прерађивачка индустрија	2028	2095	2205	2300	2338
Снабдевање електричном енергијом, гасом и паром	2	3	1	2	1
Снабдевање водом и управљање отпадним водама	21	29	29	32	22
Грађевинарство	80	96	95	94	97
Трговина на велико и мало и поправка моторних возила	799	773	753	749	752
Саобраћај и складиштење	83	93	90	95	93
Услуге смештаја и исхране	2	5	4	6	6
Информисање и комуникације	10	9	13	15	13
Финансијске делатности и делатност осигурања	-	-	-	1	1
Пословање некретнинама	-	1	2	3	4
Стручне, научне, иновационе и техничке делатности	48	54	62	61	61

**5.5. БРОЈ ИЗВОЗНИКА – МСПП, 2010–2014. (наставак)**

	2010	2011	2012	2013	2014
Административне и помоћне услужне делатности	11	9	11	9	15
Државна управа и обавезно социјално осигурање	-	-	-	-	-
Образовање	1	3	-	-	3
Здравствена и социјална заштита	1	2	2	4	2
Уметност; забава и рекреација	5	4	6	6	7
Остале услужне делатности	23	30	25	24	23
Делатност домаћинства као послодавца	-	-	-	-	-
Делатност екстериторијалних организација и тела	-	-	-	-	-
<b>Регион Јужне и Источне Србије</b>	<b>1187</b>	<b>1252</b>	<b>1324</b>	<b>1326</b>	<b>1395</b>
Пољопривреда, шумарство и рибарство	34	33	40	45	53
Рударство	8	6	5	5	4
Прерађивачка индустрија	706	775	802	797	833
Снабдевање електричном енергијом, гасом и паром	-	3	1	1	2
Снабдевање водом и управљање отпадним водама	17	15	21	16	14
Грађевинарство	28	35	35	38	45
Трговина на велико и мало и поправка моторних возила	307	298	314	330	336
Саобраћај и складиштење	27	23	31	23	36
Услуге смештаја и исхране	-	-	3	5	3
Информисање и комуникације	6	2	9	8	9
Финансијске делатности и делатност осигурања	3	8	4	2	3
Пословање некретнинама	-	-	1	1	1
Стручне, научне, иновационе и техничке делатности	40	6	42	38	36
Административне и помоћне услужне делатности	1	38	5	5	8
Државна управа и обавезно социјално осигурање	-	-	-	-	-
Образовање	-	-	-	1	-
Здравствена и социјална заштита	5	3	4	4	3
Уметност; забава и рекреација	2	5	1	2	5
Остале услужне делатности	3	2	6	5	5
Делатност домаћинства као послодавца	-	-	-	-	-
Делатност екстериторијалних организација и тела	-	-	-	-	-
<b>Регион Косово и Метохија</b>	...	...	...	...	...

**5.6. БРОЈ ИЗВОЗНИКА – велика предузећа, 2010–2014.**

	2010	2011	2012	2013	2014
<b>РЕПУБЛИКА СРБИЈА</b>	<b>321</b>	<b>309</b>	<b>309</b>	<b>301</b>	<b>300</b>
Пољопривреда, шумарство и рибарство	7	10	11	9	10
Рударство	5	8	6	8	7
Прерађивачка индустрија	199	190	182	185	186
Снабдевање електричном енергијом, гасом и паром	5	5	6	3	5
Снабдевање водом и управљање отпадним водама	4	2	4	3	2
Грађевинарство	22	20	20	14	14
Трговина на велико и мало и поправка моторних возила	45	39	40	39	41
Саобраћај и складиштење	11	12	14	13	13
Услуге смештаја и исхране	-	2	1	-	-
Информисање и комуникације	13	14	12	14	12
Финансијске делатности и делатност осигурања	1	2	2	2	1
Пословање некретнинама	-	-	-	-	-
Стручне, научне, иновационе и техничке делатности	2	1	4	5	2
Административне и помоћне услужне делатности	3	1	4	3	3
Државна управа и обавезно социјално осигурање	-	-	-	-	-
Образовање	-	-	-	-	-
Здравствена и социјална заштита	-	-	-	-	1
Уметност; забава и рекреација	3	3	3	3	3
Остале услужне делатности	1	-	-	-	-
Делатност домаћинства као послодавца	-	-	-	-	-
Делатност екстериторијалних организација и тела	-	-	-	-	-
<b>СРБИЈА – СЕВЕР</b>	<b>203</b>	<b>194</b>	<b>200</b>	<b>190</b>	<b>191</b>
Пољопривреда, шумарство и рибарство	7	10	11	8	8
Рударство	2	2	2	2	3
Прерађивачка индустрија	100	97	95	92	94
Снабдевање електричном енергијом, гасом и паром	3	3	4	3	3
Снабдевање водом и управљање отпадним водама	4	2	4	3	2
Грађевинарство	15	14	14	11	11
Трговина на велико и мало и поправка моторних возила	40	35	34	34	38
Саобраћај и складиштење	11	11	12	12	12
Услуге смештаја и исхране	-	1	1	-	-
Информисање и комуникације	13	14	12	14	12
Финансијске делатности и делатност осигурања	-	-	-	-	-
Пословање некретнинама	-	-	-	-	-
Стручне, научне, иновационе и техничке делатности	2	1	4	5	2
Административне и помоћне услужне делатности	3	1	4	3	3
Државна управа и обавезно социјално осигурање	-	-	-	-	-
Образовање	-	-	-	-	-
Здравствена и социјална заштита	-	-	-	-	-
Уметност; забава и рекреација	3	3	3	3	3
Остале услужне делатности	-	-	-	-	-
Делатност домаћинства као послодавца	-	-	-	-	-
Делатност екстериторијалних организација и тела	-	-	-	-	-

**5.6. БРОЈ ИЗВОЗНИКА – велика предузећа, 2010–2014. (наставак)**

	2010	2011	2012	2013	2014
<b>Београдски регион</b>	<b>121</b>	<b>114</b>	<b>116</b>	<b>108</b>	<b>105</b>
Пољопривреда, шумарство и рибарство	2	3	4	2	2
Рударство	1	1	1	-	1
Прерађивачка индустрија	42	39	37	33	32
Снабдевање електричном енергијом, гасом и паром	3	3	3	3	3
Снабдевање водом и управљање отпадним водама	1	1	3	1	-
Грађевинарство	12	11	11	9	9
Трговина на велико и мало и поправка моторних возила	33	29	27	28	31
Саобраћај и складиштење	9	9	10	11	10
Услуге смештаја и исхране	-	1	1	-	-
Информисање и комуникације	12	13	12	13	11
Финансијске делатности и делатност осигурања	-	-	-	-	-
Пословање некретнимама	-	-	-	-	-
Стручне, научне, иновационе и техничке делатности	2	1	3	4	1
Административне и помоћне услужне делатности	2	1	2	2	3
Државна управа и обавезно социјално осигурање	-	-	-	-	-
Образовање	-	-	-	-	-
Здравствена и социјална заштита	-	-	-	-	-
Уметност; забава и рекреација	2	2	2	2	2
Остале услужне делатности	-	-	-	-	-
Делатност домаћинства као послодавца	-	-	-	-	-
Делатност екстериторијалних организација и тела	-	-	-	-	-
<b>Регион Војводине</b>	<b>82</b>	<b>80</b>	<b>84</b>	<b>82</b>	<b>86</b>
Пољопривреда, шумарство и рибарство	5	7	7	6	6
Рударство	1	1	1	2	2
Прерађивачка индустрија	58	58	58	59	62
Снабдевање електричном енергијом, гасом и паром	-	-	1	-	-
Снабдевање водом и управљање отпадним водама	3	1	1	2	2
Грађевинарство	3	3	3	2	2
Трговина на велико и мало и поправка моторних возила	7	6	7	6	7
Саобраћај и складиштење	2	2	2	1	2
Услуге смештаја и исхране	-	-	-	-	-
Информисање и комуникације	1	1	-	1	1
Финансијске делатности и делатност осигурања	-	-	-	-	-
Пословање некретнимама	-	-	-	-	-
Стручне, научне, иновационе и техничке делатности	-	-	1	1	1
Административне и помоћне услужне делатности	1	-	2	1	-
Државна управа и обавезно социјално осигурање	-	-	-	-	-
Образовање	-	-	-	-	-
Здравствена и социјална заштита	-	-	-	-	-

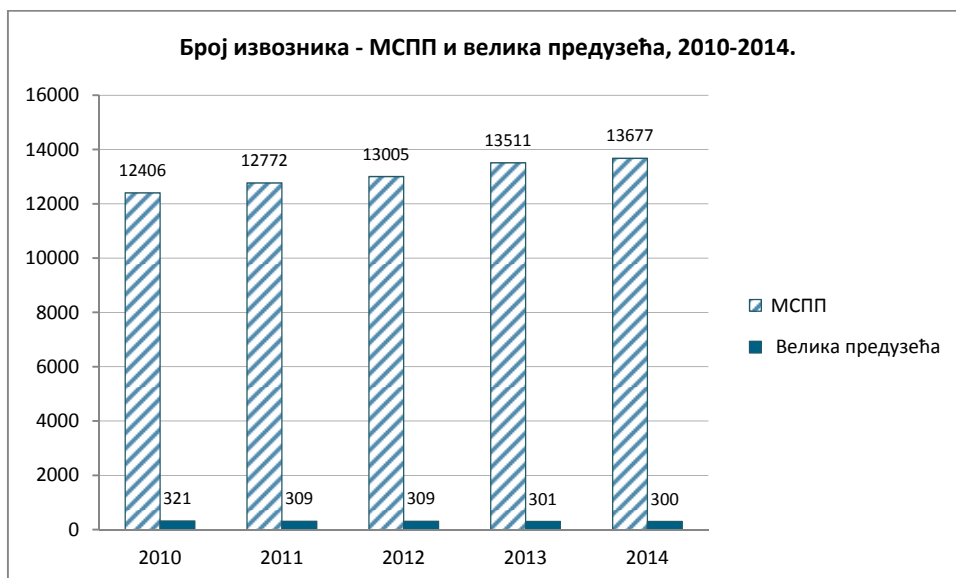
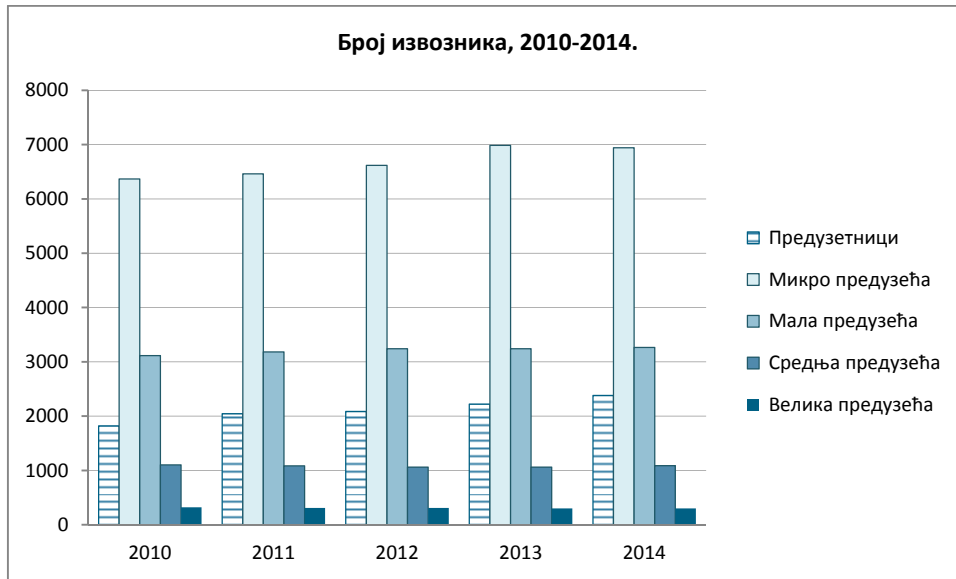


**5.6. БРОЈ ИЗВОЗНИКА – велика предузећа, 2010–2014. (наставак)**

	2010	2011	2012	2013	2014
Уметност; забава и рекреација	1	1	1	1	1
Остале услужне делатности	-	-	-	-	-
Делатност домаћинства као послодавца	-	-	-	-	-
Делатност екстериторијалних организација и тела	-	-	-	-	-
<b>СРБИЈА – ЈУГ</b>	<b>118</b>	<b>115</b>	<b>109</b>	<b>111</b>	<b>109</b>
Пољопривреда, шумарство и рибарство	-	-	-	1	2
Рударство	3	6	4	6	4
Прерађивачка индустрија	99	93	87	93	92
Снабдевање електричном енергијом, гасом и паром	2	2	2	-	2
Снабдевање водом и управљање отпадним водама	-	-	-	-	-
Грађевинарство	7	6	6	3	3
Трговина на велико и мало и поправка моторних возила	5	4	6	5	3
Саобраћај и складиштење	-	1	2	1	1
Услуге смештаја и исхране	-	1	-	-	-
Информисање и комуникације	-	-	-	-	-
Финансијске делатности и делатност осигурања	1	2	2	2	1
Пословање некретнинама	-	-	-	-	-
Стручне, научне, иновационе и техничке делатности	-	-	-	-	-
Административне и помоћне услужне делатности	-	-	-	-	-
Државна управа и обавезно социјално осигурање	-	-	-	-	-
Образовање	-	-	-	-	-
Здравствена и социјална заштита	-	-	-	-	1
Уметност; забава и рекреација	-	-	-	-	-
Остале услужне делатности	1	-	-	-	-
Делатност домаћинства као послодавца	-	-	-	-	-
Делатност екстериторијалних организација и тела	-	-	-	-	-
<b>Регион Шумадије и Западне Србије</b>	<b>81</b>	<b>76</b>	<b>68</b>	<b>69</b>	<b>71</b>
Пољопривреда, шумарство и рибарство	-	-	-	1	1
Рударство	2	4	2	3	3
Прерађивачка индустрија	69	63	55	57	58
Снабдевање електричном енергијом, гасом и паром	-	-	-	-	2
Снабдевање водом и управљање отпадним водама	-	-	-	-	-
Грађевинарство	6	6	5	3	3
Трговина на велико и мало и поправка моторних возила	2	2	4	3	2
Саобраћај и складиштење	-	-	1	1	1
Услуге смештаја и исхране	-	-	-	-	-
Информисање и комуникације	-	-	-	-	-
Финансијске делатности и делатност осигурања	1	1	1	1	-
Пословање некретнинама	-	-	-	-	-
Стручне, научне, иновационе и техничке делатности	-	-	-	-	-

**5.6. БРОЈ ИЗВОЗНИКА – велика предузећа, 2010–2014. (наставак)**

	2010	2011	2012	2013	2014
Административне и помоћне услужне делатности	-	-	-	-	-
Државна управа и обавезно социјално осигурање	-	-	-	-	-
Образовање	-	-	-	-	-
Здравствена и социјална заштита	-	-	-	-	1
Уметност; забава и рекреација	-	-	-	-	-
Остале услужне делатности	1	-	-	-	-
Делатност домаћинства као послодавца	-	-	-	-	-
Делатност екстериторијалних организација и тела	-	-	-	-	-
<b>Регион Јужне и Источне Србије</b>	<b>37</b>	<b>39</b>	<b>41</b>	<b>42</b>	<b>38</b>
Пољопривреда, шумарство и рибарство	-	-	-	-	1
Рударство	1	2	2	3	1
Прерађивачка индустрија	30	30	32	36	34
Снабдевање електричном енергијом, гасом и паром	2	2	2	-	-
Снабдевање водом и управљање отпадним водама	-	-	-	-	-
Грађевинарство	1	-	1	-	-
Трговина на велико и мало и поправка моторних возила	3	2	2	2	1
Саобраћај и складиштење	-	1	1	-	-
Услуге смештаја и исхране	-	-	-	-	-
Информисање и комуникације	-	1	-	-	-
Финансијске делатности и делатност осигурања	-	-	1	1	1
Пословање некретнинама	-	-	-	-	-
Стручне, научне, иновационе и техничке делатности	-	1	-	-	-
Административне и помоћне услужне делатности	-	-	-	-	-
Државна управа и обавезно социјално осигурање	-	-	-	-	-
Образовање	-	-	-	-	-
Здравствена и социјална заштита	-	-	-	-	-
Уметност; забава и рекреација	-	-	-	-	-
Остале услужне делатности	-	-	-	-	-
Делатност домаћинства као послодавца	-	-	-	-	-
Делатност екстериторијалних организација и тела	-	-	-	-	-
<b>Регион Косово и Метохија</b>	...	...	...	...	...



## (5) Број извозника

У извозу робе у 2010. години учествовало је укупно 12.406 пословних субјеката који су сачињавали сектор МСПП (микро, мала и средња предузећа и предузетници), док је у 2014. години тај број износио 13.677, што чини повећање од 10,2%.

У 2010. години, у извозу учествовало је 1.822 предузетника, док је њихов број у 2014. години износио 2.380, што чини повећање од 30,6%.

Код микро предузећа, број извозника у 2010. години је износио 6.366, док је њихов број у 2014. години износио 6.942, што је повећање од 9,0%.

Број малих предузећа која су учествовала у извозу у 2010. години износио је 3.116, док је у 2014. тај број износио 3.266, што је повећање од 4,8%.

У периоду 2010–2014. године, дошло је до смањења укупног броја средњих предузећа која су учествовала у извозу па је тако њихов број смањен са 1.102 у 2010. години на 1.089 у 2014. години, што чини смањење од 1,2%.

Тенденција смањења броја извозника је такође присутна код великих предузећа, где је њихов број у 2014. години износио 300, у поређењу са 321 у 2010. години, што је смањење од 6,5%.

У сектору МСПП, на територији Србије – север, у 2010. години регистровано је 7.955 извозника, док је њихов број у 2014. години износио 8.716, што је повећање од 9,6%. На истој територији, код великих предузећа, број извозника је смањен са 203 у 2010. години на 191 у 2014. години, што представља смањење од 5,9%.

На територији Србије – југ, у сектору МСПП, у 2010. години регистрован је 4.451 извозник, док је тај број у 2014. години износио 4.961, што представља повећање од 11,5%. Супротна тенденција је забележена код великих предузећа код којих је број извозника на територији Србије – југ смањен са 118 у 2010. години на 109 у 2014. години, што представља смањење од 7,6%.

Посматрано по делатностима, највеће учешће у укупном броју извозника у сектору МСПП у 2010. и 2014. години имали су: Прерађивачка индустрија; Трговина на велико и мало и поправка моторних возила; Стручне, научне, иновационе и техничке делатности; Грађевинарство; Пољопривреда, шумарство и рибарство.



**Извоз робе**

**6.1. ИЗВОЗ РОБЕ – предузетници, 2010–2014.**

мил. РСД

	2010	2011	2012	2013	2014
<b>РЕПУБЛИКА СРБИЈА</b>	<b>6534</b>	<b>8119</b>	<b>9485</b>	<b>10355</b>	<b>11932</b>
Пољопривреда, шумарство и рибарство	175	85	105	140	213
Рударство	0	1	0	1	1
Прерађивачка индустрија	5622	7147	8284	8781	10359
Снабдевање електричном енергијом, гасом и паром	-	-	-	-	0
Снабдевање водом и управљање отпадним водама	27	3	1	4	4
Грађевинарство	42	41	62	222	87
Трговина на велико и мало и поправка моторних возила	517	663	767	901	1013
Саобраћај и складиштење	48	63	88	80	72
Услуге смештаја и исхране	1	1	11	9	1
Информисање и комуникације	13	5	14	16	15
Финансијске делатности и делатност осигурања	-	0	0	0	2
Пословање некретнинама	-	-	-	1	1
Стручне, научне, иновационе и техничке делатности	40	34	45	51	46
Административне и помоћне услужне делатности	19	34	44	107	62
Државна управа и обавезно социјално осигурање	-	-	-	-	-
Образовање	-	-	-	-	0
Здравствена и социјална заштита	0	0	2	0	0
Уметност; забава и рекреација	1	6	7	15	17
Остале услужне делатности	29	36	55	26	39
Делатност домаћинства као послодавца	-	-	-	-	-
Делатност екстериторијалних организација и тела	-	-	-	-	-
<b>СРБИЈА – СЕВЕР</b>	<b>2821</b>	<b>3569</b>	<b>4387</b>	<b>4817</b>	<b>5346</b>
Пољопривреда, шумарство и рибарство	21	18	18	29	44
Рударство	0	-	-	1	0
Прерађивачка индустрија	2578	3305	3982	4343	5003
Снабдевање електричном енергијом, гасом и паром	-	-	-	-	-
Снабдевање водом и управљање отпадним водама	11	0	0	0	0
Грађевинарство	11	15	24	28	28
Трговина на велико и мало и поправка моторних возила	138	176	271	294	182
Саобраћај и складиштење	3	3	2	9	11
Услуге смештаја и исхране	1	0	0	0	0
Информисање и комуникације	10	4	5	6	4
Финансијске делатности и делатност осигурања	-	-	-	0	0
Пословање некретнинама	-	-	-	1	1
Стручне, научне, иновационе и техничке делатности	10	3	21	25	13
Административне и помоћне услужне делатности	19	33	42	66	30
Државна управа и обавезно социјално осигурање	-	-	-	-	-
Образовање	-	-	-	0	0
Здравствена и социјална заштита	0	0	2	0	0
Уметност; забава и рекреација	1	4	4	5	9
Остале услужне делатности	18	7	15	10	20
Делатност домаћинства као послодавца	-	-	-	-	-
Делатност екстериторијалних организација и тела	-	-	-	-	-

**6.1. ИЗВОЗ РОБЕ – предузетници, 2010–2014. (наставак)**

мил. РСД

	2010	2011	2012	2013	2014
<b>Београдски регион</b>	<b>718</b>	<b>925</b>	<b>1220</b>	<b>1577</b>	<b>1285</b>
Пољопривреда, шумарство и рибарство	0	2	-	1	-
Рударство	-	-	-	-	-
Прерађивачка индустрија	620	798	1060	1353	1161
Снабдевање електричном енергијом, гасом и паром	-	-	-	-	-
Снабдевање водом и управљање отпадним водама	1	-	-	-	-
Грађевинарство	2	7	18	17	21
Трговина на велико и мало и поправка моторних возила	74	100	120	112	56
Саобраћај и складиштење	1	2	1	5	5
Услуге смештаја и исхране	-	0	-	-	-
Информисање и комуникације	7	1	1	1	1
Финансијске делатности и делатност осигурања	-	-	-	0	-
Пословање некретнимама	-	-	-	1	1
Стручне, научне, иновационе и техничке делатности	5	2	3	22	10
Административне и помоћне услужне делатности	1	3	0	50	8
Државна управа и обавезно социјално осигурање	-	-	-	-	-
Образовање	-	-	-	-	0
Здравствена и социјална заштита	0	0	2	0	0
Уметност; забава и рекреација	1	4	4	4	8
Остале услужне делатности	6	6	12	9	15
Делатност домаћинства као послодавца	-	-	-	-	-
Делатност екстериторијалних организација и тела	-	-	-	-	-
<b>Регион Војводине</b>	<b>2103</b>	<b>2643</b>	<b>3167</b>	<b>3240</b>	<b>4061</b>
Пољопривреда, шумарство и рибарство	21	16	18	28	44
Рударство	0	-	-	1	0
Прерађивачка индустрија	1958	2507	2922	2990	3842
Снабдевање електричном енергијом, гасом и паром	-	-	-	-	-
Снабдевање водом и управљање отпадним водама	11	0	0	0	0
Грађевинарство	9	8	7	10	7
Трговина на велико и мало и поправка моторних возила	64	77	151	181	126
Саобраћај и складиштење	2	1	1	4	7
Услуге смештаја и исхране	1	0	0	-	0
Информисање и комуникације	3	3	4	5	4
Финансијске делатности и делатност осигурања	-	-	-	-	-
Пословање некретнимама	-	-	-	-	-
Стручне, научне, иновационе и техничке делатности	5	1	19	2	3
Административне и помоћне услужне делатности	17	30	42	15	22
Државна управа и обавезно социјално осигурање	-	-	-	-	-
Образовање	-	-	-	-	-
Здравствена и социјална заштита	-	-	-	-	-



**6.1. ИЗВОЗ РОБЕ – предузетници, 2010–2014. (наставак)**

мил. РСД

	2010	2011	2012	2013	2014
Уметност; забава и рекреација	0	-	0	0	1
Остале услужне делатности	11	1	3	2	5
Делатност домаћинства као послодавца	-	-	-	-	-
Делатност екстериторијалних организација и тела	-	-	-	-	-
<b>СРБИЈА – ЈУГ</b>	<b>3713</b>	<b>4551</b>	<b>5098</b>	<b>5538</b>	<b>6586</b>
Пољопривреда, шумарство и рибарство	154	67	87	111	169
Рударство	0	1	0	0	0
Прерађивачка индустрија	3044	3842	4302	4439	5356
Снабдевање електричном енергијом, гасом и паром	-	-	-	-	0
Снабдевање водом и управљање отпадним водама	16	3	1	4	4
Грађевинарство	32	26	38	195	59
Трговина на велико и мало и поправка моторних возила	379	487	496	607	832
Саобраћај и складиштење	45	60	86	71	60
Услуге смештаја и исхране	-	1	11	9	1
Информисање и комуникације	3	1	9	10	11
Финансијске делатности и делатност осигурања	-	0	0	-	2
Пословање некретнинама	-	-	-	-	-
Стручне, научне, иновационе и техничке делатности	29	31	24	26	33
Административне и помоћне услужне делатности	0	2	2	41	32
Државна управа и обавезно социјално осигурање	-	-	-	-	-
Образовање	-	-	-	-	-
Здравствена и социјална заштита	-	-	-	-	0
Уметност; забава и рекреација	0	2	3	11	8
Остале услужне делатности	11	29	40	15	19
Делатност домаћинства као послодавца	-	-	-	-	-
Делатност екстериторијалних организација и тела	-	-	-	-	-
<b>Регион Шумадије и Западне Србије</b>	<b>3049</b>	<b>3659</b>	<b>3988</b>	<b>4078</b>	<b>4867</b>
Пољопривреда, шумарство и рибарство	153	56	68	81	83
Рударство	0	0	-	0	0
Прерађивачка индустрија	2469	3100	3320	3281	3890
Снабдевање електричном енергијом, гасом и паром	-	-	-	-	-
Снабдевање водом и управљање отпадним водама	4	3	1	4	4
Грађевинарство	28	25	34	42	46
Трговина на велико и мало и поправка моторних возила	318	399	425	527	712
Саобраћај и складиштење	35	23	67	54	44
Услуге смештаја и исхране	-	1	3	2	0
Информисање и комуникације	1	1	8	9	10
Финансијске делатности и делатност осигурања	-	-	-	-	-
Пословање некретнинама	-	-	-	-	-
Стручне, научне, иновационе и техничке делатности	29	23	22	25	25

**6.1. ИЗВОЗ РОБЕ – предузетници, 2010–2014. (наставак)**

мил. РСД

	2010	2011	2012	2013	2014
Административне и помоћне услужне делатности	0	0	0	41	32
Државна управа и обавезно социјално осигурање	-	-	-	-	-
Образовање	-	-	-	-	-
Здравствена и социјална заштита	-	-	-	-	0
Уметност; забава и рекреација	0	1	1	-	2
Остале услужне делатности	11	27	39	13	17
Делатност домаћинства као послодавца	-	-	-	-	-
Делатност екстериторијалних организација и тела	-	-	-	-	-
<b>Регион Јужне и Источне Србије</b>	<b>664</b>	<b>891</b>	<b>1110</b>	<b>1460</b>	<b>1719</b>
Пољопривреда, шумарство и рибарство	1	11	18	30	85
Рударство	-	0	0	-	-
Прерађивачка индустрија	574	742	982	1158	1465
Снабдевање електричном енергијом, гасом и паром	-	-	-	-	0
Снабдевање водом и управљање отпадним водама	12	0	-	0	0
Грађевинарство	4	1	4	152	13
Трговина на велико и мало и поправка моторних возила	61	88	71	80	120
Саобраћај и складиштење	10	37	19	17	16
Услуге смештаја и исхране	-	-	9	7	1
Информисање и комуникације	2	-	1	1	1
Финансијске делатности и делатност осигурања	-	0	0	-	2
Пословање некретнинама	-	-	-	-	-
Стручне, научне, иновационе и техничке делатности	-	8	1	1	8
Административне и помоћне услужне делатности	-	1	1	-	-
Државна управа и обавезно социјално осигурање	-	-	-	-	-
Образовање	-	-	-	-	-
Здравствена и социјална заштита	-	-	-	-	-
Уметност; забава и рекреација	-	1	2	11	6
Остале услужне делатности	0	2	2	2	2
Делатност домаћинства као послодавца	-	-	-	-	-
Делатност екстериторијалних организација и тела	-	-	-	-	-
<b>Регион Косово и Метохија</b>	...	...	...	...	...

**6.2. ИЗВОЗ РОБЕ – микро предузећа, 2010–2014.**

мил. РСД

	2010	2011	2012	2013	2014
<b>РЕПУБЛИКА СРБИЈА</b>	<b>83040</b>	<b>87933</b>	<b>105160</b>	<b>118506</b>	<b>126745</b>
Пољопривреда, шумарство и рибарство	3157	3338	2352	3369	3586
Рударство	26	12	13	8	84
Прерађивачка индустрија	15184	18873	22211	23259	30019
Снабдевање електричном енергијом, гасом и паром	472	1035	2263	7945	3730
Снабдевање водом и управљање отпадним водама	4363	1256	1481	2438	3819
Грађевинарство	881	1454	1482	1281	1413
Трговина на велико и мало и поправка моторних возила	53770	58190	69963	74858	77185
Саобраћај и складиштење	1539	737	1010	1072	935
Услуге смештаја и исхране	31	94	21	34	28
Информисање и комуникације	1847	903	1263	1174	837
Финансијске делатности и делатност осигурања	26	26	27	83	86
Пословање некретнинама	53	6	10	28	81
Стручне, научне, иновационе и техничке делатности	1276	1664	2707	2405	2581
Административне и помоћне услужне делатности	230	226	249	430	2278
Државна управа и обавезно социјално осигурање	-	-	-	-	-
Образовање	2	2	-	4	5
Здравствена и социјална заштита	1	7	8	9	3
Уметност; забава и рекреација	13	6	14	11	18
Остале услужне делатности	171	103	86	99	58
Делатност домаћинства као послодавца	-	-	-	-	-
Делатност екстериторијалних организација и тела	-	-	-	-	-
<b>СРБИЈА – СЕВЕР</b>	<b>62167</b>	<b>59595</b>	<b>69132</b>	<b>79832</b>	<b>83207</b>
Пољопривреда, шумарство и рибарство	1758	2160	1369	2226	2340
Рударство	8	5	1	4	69
Прерађивачка индустрија	8621	11072	13290	12838	13144
Снабдевање електричном енергијом, гасом и паром	438	1032	2263	7940	3729
Снабдевање водом и управљање отпадним водама	4098	965	708	2085	3034
Грађевинарство	784	1195	1056	902	1098
Трговина на велико и мало и поправка моторних возила	41827	39966	45923	49270	53712
Саобраћај и складиштење	1258	545	658	839	744
Услуге смештаја и исхране	31	90	16	33	26
Информисање и комуникације	1837	845	1246	1162	824
Финансијске делатности и делатност осигурања	26	26	27	83	86
Пословање некретнинама	53	6	0	3	75
Стручне, научне, иновационе и техничке делатности	1104	1440	2298	1942	2075
Административне и помоћне услужне делатности	175	149	199	424	2198
Државна управа и обавезно социјално осигурање	-	-	-	-	-
Образовање	0	0	-	1	3
Здравствена и социјална заштита	1	4	4	8	3
Уметност; забава и рекреација	11	2	11	7	12
Остале услужне делатности	135	93	63	65	35
Делатност домаћинства као послодавца	-	-	-	-	-
Делатност екстериторијалних организација и тела	-	-	-	-	-

**6.2. ИЗВОЗ РОБЕ – микро предузећа, 2010–2014. (наставак)**

мил. РСД

	2010	2011	2012	2013	2014
<b>Београдски регион</b>	<b>40086</b>	<b>34934</b>	<b>38219</b>	<b>52609</b>	<b>53265</b>
Пољопривреда, шумарство и рибарство	652	696	630	905	762
Рударство	5	2	0	1	25
Прерађивачка индустрија	4922	5648	6669	7230	8566
Снабдевање електричном енергијом, гасом и паром	438	1031	2263	7915	3729
Снабдевање водом и управљање отпадним водама	38	32	47	1575	2036
Грађевинарство	664	1045	885	761	1003
Трговина на велико и мало и поправка моторних возила	29891	24608	24734	31000	32342
Саобраћај и складиштење	669	107	213	286	154
Услуге смештаја и исхране	19	7	11	33	14
Информисање и комуникације	1625	630	1027	997	767
Финансијске делатности и делатност осигурања	25	24	24	82	79
Пословање некретнима	53	6	0	3	74
Стручне, научне, иновационе и техничке делатности	831	966	1559	1450	1525
Административне и помоћне услужне делатности	138	73	115	338	2162
Државна управа и обавезно социјално осигурање	-	-	-	-	-
Образовање	0	0	-	1	3
Здравствена и социјална заштита	0	1	0	-	-
Уметност; забава и рекреација	9	2	7	5	5
Остале услужне делатности	108	56	34	27	19
Делатност домаћинства као послодавца	-	-	-	-	-
Делатност екстериторијалних организација и тела	-	-	-	-	-
<b>Регион Војводине</b>	<b>22080</b>	<b>24662</b>	<b>30913</b>	<b>27223</b>	<b>29942</b>
Пољопривреда, шумарство и рибарство	1107	1463	739	1321	1578
Рударство	3	3	0	2	43
Прерађивачка индустрија	3700	5424	6620	5608	4577
Снабдевање електричном енергијом, гасом и паром	1	1	-	25	0
Снабдевање водом и управљање отпадним водама	4060	933	661	510	997
Грађевинарство	119	150	171	142	95
Трговина на велико и мало и поправка моторних возила	11937	15358	21188	18270	21370
Саобраћај и складиштење	589	439	446	553	590
Услуге смештаја и исхране	12	83	5	0	12
Информисање и комуникације	212	215	219	165	57
Финансијске делатности и делатност осигурања	1	2	2	0	7
Пословање некретнима	0	0	-	0	1
Стручне, научне, иновационе и техничке делатности	273	474	739	492	550
Административне и помоћне услужне делатности	37	76	84	86	35
Државна управа и обавезно социјално осигурање	-	-	-	-	-
Образовање	0	-	-	-	0
Здравствена и социјална заштита	1	3	4	8	3

**6.2. ИЗВОЗ РОБЕ – микро предузећа, 2010–2014. (наставак)**

мил. РСД

	2010	2011	2012	2013	2014
Уметност; забава и рекреација	2	1	4	2	7
Остале услужне делатности	27	37	29	38	17
Делатност домаћинства као послодавца	-	-	-	-	-
Делатност екстериторијалних организација и тела	-	-	-	-	-
<b>СРБИЈА – ЈУГ</b>	<b>20874</b>	<b>28337</b>	<b>36029</b>	<b>38674</b>	<b>43538</b>
Пољопривреда, шумарство и рибарство	1399	1178	984	1143	1246
Рударство	18	7	12	4	16
Прерађивачка индустрија	6562	7801	8922	10422	16875
Снабдевање електричном енергијом, гасом и паром	34	4	0	5	0
Снабдевање водом и управљање отпадним водама	264	291	773	353	785
Грађевинарство	98	259	426	379	315
Трговина на велико и мало и поправка моторних возила	11942	18224	24040	25588	23473
Саобраћај и складиштење	281	191	352	233	190
Услуге смештаја и исхране	-	4	5	0	2
Информисање и комуникације	9	58	17	12	13
Финансијске делатности и делатност осигурања	-	-	-	-	-
Пословање некретнинама	-	0	10	24	5
Стручне, научне, иновационе и техничке делатности	172	224	409	463	506
Административне и помоћне услужне делатности	55	78	49	6	80
Државна управа и обавезно социјално осигурање	-	-	-	-	-
Образовање	2	2	-	3	3
Здравствена и социјална заштита	0	3	5	1	-
Уметност; забава и рекреација	1	3	3	4	6
Остале услужне делатности	36	10	23	34	23
Делатност домаћинства као послодавца	-	-	-	-	-
Делатност екстериторијалних организација и тела	-	-	-	-	-
<b>Регион Шумадије и Западне Србије</b>	<b>15713</b>	<b>16587</b>	<b>17783</b>	<b>20138</b>	<b>25625</b>
Пољопривреда, шумарство и рибарство	1086	855	715	855	823
Рударство	7	6	7	4	16
Прерађивачка индустрија	5168	5374	6150	8136	13908
Снабдевање електричном енергијом, гасом и паром	34	1	-	0	-
Снабдевање водом и управљање отпадним водама	69	208	411	219	656
Грађевинарство	69	203	363	314	199
Трговина на велико и мало и поправка моторних возила	8838	9515	9531	10209	9658
Саобраћај и складиштење	261	179	307	142	115
Услуге смештаја и исхране	-	2	4	0	1
Информисање и комуникације	6	57	5	4	10
Финансијске делатности и делатност осигурања	-	-	-	-	-
Пословање некретнинама	-	0	2	14	5
Стручне, научне, иновационе и техничке делатности	89	101	224	203	153

**6.2. ИЗВОЗ РОБЕ – микро предузећа, 2010–2014. (наставак)**

мил. РСД

	2010	2011	2012	2013	2014
Административне и помоћне услужне делатности	48	71	39	1	49
Државна управа и обавезно социјално осигурање	-	-	-	-	-
Образовање	2	2	-	-	3
Здравствена и социјална заштита	-	-	-	-	-
Уметност; забава и рекреација	1	3	3	4	6
Остале услужне делатности	36	10	23	34	23
Делатност домаћинства као послодавца	-	-	-	-	-
Делатност екстериторијалних организација и тела	-	-	-	-	-
<b>Регион Јужне и Источне Србије</b>	<b>5160</b>	<b>11750</b>	<b>18246</b>	<b>18536</b>	<b>17913</b>
Пољопривреда, шумарство и рибарство	313	323	269	288	423
Рударство	10	1	5	1	0
Прерађивачка индустрија	1394	2427	2772	2285	2967
Снабдевање електричном енергијом, гасом и паром	-	2	0	5	0
Снабдевање водом и управљање отпадним водама	196	82	362	135	130
Грађевинарство	29	55	63	65	116
Трговина на велико и мало и поправка моторних возила	3105	8709	14509	15379	13815
Саобраћај и складиштење	20	13	45	91	75
Услуге смештаја и исхране	-	-	1	-	0
Информисање и комуникације	4	2	12	8	3
Финансијске делатности и делатност осигурања	-	1	-	-	-
Пословање некретнинама	-	-	9	10	0
Стручне, научне, иновационе и техничке делатности	83	-	185	260	353
Административне и помоћне услужне делатности	7	123	10	5	31
Државна управа и обавезно социјално осигурање	-	-	-	-	-
Образовање	-	-	-	3	-
Здравствена и социјална заштита	0	6	5	1	-
Уметност; забава и рекреација	-	3	-	-	-
Остале услужне делатности	0	0	-	0	1
Делатност домаћинства као послодавца	-	-	-	-	-
Делатност екстериторијалних организација и тела	-	-	-	-	-
<b>Регион Косово и Метохија</b>	...	...	...	...	...

**6.3. ИЗВОЗ РОБЕ – мала предузећа, 2010–2014.**

мил. РСД

	2010	2011	2012	2013	2014
<b>РЕПУБЛИКА СРБИЈА</b>	<b>95023</b>	<b>115130</b>	<b>142997</b>	<b>143028</b>	<b>159422</b>
Пољопривреда, шумарство и рибарство	3499	6812	7182	7717	10337
Рударство	116	5	31	44	136
Прерађивачка индустрија	43865	49639	59364	66347	70883
Снабдевање електричном енергијом, гасом и паром	0	35	0	-	6
Снабдевање водом и управљање отпадним водама	1678	3760	4648	3567	3268
Грађевинарство	743	820	1073	1614	1441
Трговина на велико и мало и поправка моторних возила	38766	46780	63650	59389	65820
Саобраћај и складиштење	781	536	583	715	737
Услуге смештаја и исхране	9	3	78	51	54
Информисање и комуникације	976	912	1065	1221	1445
Финансијске делатности и делатност осигурања	17	846	1480	558	3079
Пословање некретнинама	3	134	144	1	24
Стручне, научне, иновационе и техничке делатности	4146	4273	3002	1091	1382
Административне и помоћне услужне делатности	169	277	347	332	447
Државна управа и обавезно социјално осигурање	-	-	-	-	-
Образовање	0	1	0	1	1
Здравствена и социјална заштита	60	66	44	72	3
Уметност; забава и рекреација	47	10	83	7	11
Остале услужне делатности	149	224	225	301	347
Делатност домаћинства као послодавца	-	-	-	-	-
Делатност екстериторијалних организација и тела	-	-	-	-	-
<b>СРБИЈА – СЕВЕР</b>	<b>67197</b>	<b>81688</b>	<b>104342</b>	<b>100391</b>	<b>110590</b>
Пољопривреда, шумарство и рибарство	2331	5439	5293	6345	8563
Рударство	107	1	6	15	50
Прерађивачка индустрија	24136	27761	32345	36547	39403
Снабдевање електричном енергијом, гасом и паром	0	1	0	-	6
Снабдевање водом и управљање отпадним водама	808	2503	3863	1745	1205
Грађевинарство	646	599	878	1301	1289
Трговина на велико и мало и поправка моторних возила	33635	38767	55861	50832	55682
Саобраћај и складиштење	455	349	384	565	561
Услуге смештаја и исхране	6	3	78	50	54
Информисање и комуникације	973	904	1055	1213	1428
Финансијске делатности и делатност осигурања	16	845	1478	294	376
Пословање некретнинама	3	134	11	1	24
Стручне, научне, иновационе и техничке делатности	3702	3858	2414	799	1183
Административне и помоћне услужне делатности	162	262	343	323	423
Државна управа и обавезно социјално осигурање	-	-	-	-	-
Образовање	0	1	0	1	1
Здравствена и социјална заштита	30	47	36	61	0
Уметност; забава и рекреација	46	9	75	2	11
Остале услужне делатности	141	206	222	298	332
Делатност домаћинства као послодавца	-	-	-	-	-
Делатност екстериторијалних организација и тела	-	-	-	-	-

**6.3. ИЗВОЗ РОБЕ – мала предузећа, 2010–2014. (наставак)**

мил. РСД

	2010	2011	2012	2013	2014
<b>Београдски регион</b>	<b>34645</b>	<b>41342</b>	<b>58872</b>	<b>54983</b>	<b>62284</b>
Пољопривреда, шумарство и рибарство	483	1647	949	979	1295
Рударство	107	1	6	15	50
Прерађивачка индустрија	9797	9757	13091	15598	15913
Снабдевање електричном енергијом, гасом и паром	0	1	0	-	6
Снабдевање водом и управљање отпадним водама	321	793	847	45	201
Грађевинарство	464	366	557	907	904
Трговина на велико и мало и поправка моторних возила	18472	22732	38056	34772	40769
Саобраћај и складиштење	319	259	288	271	326
Услуге смештаја и исхране	5	2	54	40	14
Информисање и комуникације	921	864	1011	1150	1261
Финансијске делатности и делатност осигурања	2	789	1425	289	344
Пословање некретнима	3	134	11	1	24
Стручне, научне, иновационе и техничке делатности	3572	3611	2117	388	515
Административне и помоћне услужне делатности	56	183	178	259	334
Државна управа и обавезно социјално осигурање	-	-	-	-	-
Образовање	0	-	-	0	0
Здравствена и социјална заштита	-	-	-	-	-
Уметност; забава и рекреација	1	8	74	2	1
Остале услужне делатности	121	198	206	268	326
Делатност домаћинства као послодавца	-	-	-	-	-
Делатност екстериторијалних организација и тела	-	-	-	-	-
<b>Регион Војводине</b>	<b>32551</b>	<b>40346</b>	<b>45470</b>	<b>45409</b>	<b>48305</b>
Пољопривреда, шумарство и рибарство	1848	3793	4343	5366	7268
Рударство	-	-	-	-	-
Прерађивачка индустрија	14339	18004	19253	20948	23490
Снабдевање електричном енергијом, гасом и паром	-	-	-	-	-
Снабдевање водом и управљање отпадним водама	487	1711	3016	1700	1004
Грађевинарство	182	233	321	394	385
Трговина на велико и мало и поправка моторних возила	15162	16035	17805	16060	14913
Саобраћај и складиштење	136	90	97	294	235
Услуге смештаја и исхране	1	0	23	11	40
Информисање и комуникације	52	40	45	63	166
Финансијске делатности и делатност осигурања	14	57	53	5	32
Пословање некретнима	-	-	-	-	-
Стручне, научне, иновационе и техничке делатности	130	247	296	411	668
Административне и помоћне услужне делатности	106	79	164	65	89
Државна управа и обавезно социјално осигурање	-	-	-	-	-
Образовање	0	1	0	0	0
Здравствена и социјална заштита	30	47	36	61	0



**6.3. ИЗВОЗ РОБЕ – мала предузећа, 2010–2014. (наставак)**

мил. РСД

	2010	2011	2012	2013	2014
Уметност; забава и рекреација	45	1	1	-	10
Остале услужне делатности	19	8	16	30	6
Делатност домаћинства као послодавца	-	-	-	-	-
Делатност екстериторијалних организација и тела	-	-	-	-	-
<b>СРБИЈА – ЈУГ</b>	<b>27827</b>	<b>33442</b>	<b>38655</b>	<b>42636</b>	<b>48832</b>
Пољопривреда, шумарство и рибарство	1168	1373	1889	1372	1774
Рударство	9	4	25	29	85
Прерађивачка индустрија	19729	21878	27019	29800	31480
Снабдевање електричном енергијом, гасом и паром	-	35	-	-	-
Снабдевање водом и управљање отпадним водама	869	1256	785	1822	2063
Грађевинарство	96	221	195	313	152
Трговина на велико и мало и поправка моторних возила	5132	8013	7789	8557	10139
Саобраћај и складиштење	325	186	199	150	176
Услуге смештаја и исхране	4	0	-	1	-
Информисање и комуникације	3	8	9	8	17
Финансијске делатности и делатност осигурања	1	0	1	264	2703
Пословање некретнинама	-	-	132	-	-
Стручне, научне, иновационе и техничке делатности	444	415	588	292	200
Административне и помоћне услужне делатности	7	14	4	9	24
Државна управа и обавезно социјално осигурање	-	-	-	-	-
Образовање	-	-	-	-	-
Здравствена и социјална заштита	30	19	8	11	3
Уметност; забава и рекреација	1	1	8	5	-
Остале услужне делатности	9	18	3	3	15
Делатност домаћинства као послодавца	-	-	-	-	-
Делатност екстериторијалних организација и тела	-	-	-	-	-
<b>Регион Шумадије и Западне Србије</b>	<b>19126</b>	<b>22607</b>	<b>23881</b>	<b>28405</b>	<b>35033</b>
Пољопривреда, шумарство и рибарство	783	1100	1350	942	1017
Рударство	8	4	25	27	80
Прерађивачка индустрија	13660	14849	17644	20926	22617
Снабдевање електричном енергијом, гасом и паром	-	35	-	-	-
Снабдевање водом и управљање отпадним водама	336	363	518	1724	1944
Грађевинарство	65	189	174	191	128
Трговина на велико и мало и поправка моторних возила	3794	5699	3478	4112	6237
Саобраћај и складиштење	294	133	177	141	123
Услуге смештаја и исхране	4	0	-	1	-
Информисање и комуникације	0	1	3	5	8
Финансијске делатности и делатност осигурања	-	-	-	263	2703
Пословање некретнинама	-	-	132	-	-
Стручне, научне, иновационе и техничке делатности	164	196	363	55	136

**6.3. ИЗВОЗ РОБЕ – мала предузећа, 2010–2014. (наставак)**

мил. РСД

	2010	2011	2012	2013	2014
Административне и помоћне услужне делатности	7	14	4	8	23
Државна управа и обавезно социјално осигурање	-	-	-	-	-
Образовање	-	-	-	-	-
Здравствена и социјална заштита	2	3	1	1	1
Уметност; забава и рекреација	-	1	8	5	-
Остале услужне делатности	9	18	3	3	15
Делатност домаћинства као послодавца	-	-	-	-	-
Делатност екстериторијалних организација и тела	-	-	-	-	-
<b>Регион Јужне и Источне Србије</b>	<b>8700</b>	<b>10835</b>	<b>14774</b>	<b>14231</b>	<b>13799</b>
Пољопривреда, шумарство и рибарство	385	272	539	430	757
Рударство	0	0	-	1	5
Прерађивачка индустрија	6069	7029	9375	8874	8864
Снабдевање електричном енергијом, гасом и паром	-	-	-	-	-
Снабдевање водом и управљање отпадним водама	534	893	267	98	119
Грађевинарство	32	32	21	122	24
Трговина на велико и мало и поправка моторних возила	1338	2313	4310	4445	3902
Саобраћај и складиштење	31	53	22	9	53
Услуге смештаја и исхране	-	-	-	-	-
Информисање и комуникације	3	-	6	3	9
Финансијске делатности и делатност осигурања	1	7	1	1	-
Пословање некретнинама	-	-	-	-	-
Стручне, научне, иновационе и техничке делатности	280	0	225	237	64
Административне и помоћне услужне делатности	-	218	-	0	1
Државна управа и обавезно социјално осигурање	-	-	-	-	-
Образовање	-	-	-	-	-
Здравствена и социјална заштита	28	1	7	11	2
Уметност; забава и рекреација	1	17	-	-	-
Остале услужне делатности	-	-	-	-	-
Делатност домаћинства као послодавца	-	-	-	-	-
Делатност екстериторијалних организација и тела	-	-	-	-	-
<b>Регион Косово и Метохија</b>	...	...	...	...	...

**6.4. ИЗВОЗ РОБЕ – средња предузећа, 2010–2014.**

мил. РСД

	2010	2011	2012	2013	2014
<b>РЕПУБЛИКА СРБИЈА</b>	<b>155248</b>	<b>188833</b>	<b>241243</b>	<b>247187</b>	<b>279708</b>
Пољопривреда, шумарство и рибарство	5243	7301	6171	6131	7658
Рударство	765	1077	910	914	1189
Прерађивачка индустрија	111992	143147	191091	190772	218431
Снабдевање електричном енергијом, гасом и паром	17	1	102	229	24
Снабдевање водом и управљање отпадним водама	3260	6182	5763	4018	6400
Грађевинарство	846	745	862	1349	1486
Трговина на велико и мало и поправка моторних возила	21164	24384	32733	34985	36821
Саобраћај и складиштење	193	670	374	274	281
Услуге смештаја и исхране	3	3	19	58	32
Информисање и комуникације	1116	408	540	311	833
Финансијске делатности и делатност осигурања	9331	3606	542	336	1399
Пословање некретнинама	-	-	-	2	1
Стручне, научне, иновационе и техничке делатности	1178	1263	2080	7496	4875
Административне и помоћне услужне делатности	38	1	11	112	110
Државна управа и обавезно социјално осигурање	-	0	-	0	-
Образовање	0	0	0	0	-
Здравствена и социјална заштита	6	30	41	186	157
Уметност; забава и рекреација	59	15	4	12	10
Остале услужне делатности	36	-	-	-	-
Делатност домаћинства као послодавца	-	-	-	-	-
Делатност екстериторијалних организација и тела	-	-	-	-	-
<b>СРБИЈА – СЕВЕР</b>	<b>109909</b>	<b>129573</b>	<b>170889</b>	<b>164140</b>	<b>187057</b>
Пољопривреда, шумарство и рибарство	3569	5621	4629	4542	5773
Рударство	-	39	27	81	122
Прерађивачка индустрија	74270	98529	135333	123976	138255
Снабдевање електричном енергијом, гасом и паром	17	1	64	197	4
Снабдевање водом и управљање отпадним водама	1018	1512	1461	964	2632
Грађевинарство	261	269	491	886	961
Трговина на велико и мало и поправка моторних возила	18909	21320	26293	25529	33516
Саобраћај и складиштење	185	670	372	261	184
Услуге смештаја и исхране	3	3	19	58	32
Информисање и комуникације	1116	408	540	311	833
Финансијске делатности и делатност осигурања	9307	7	0	1	7
Пословање некретнинама	-	-	-	2	1
Стручне, научне, иновационе и техничке делатности	1156	1155	1614	7174	4482
Административне и помоћне услужне делатности	38	1	4	102	110
Државна управа и обавезно социјално осигурање	-	0	-	0	-
Образовање	0	0	0	0	-
Здравствена и социјална заштита	6	24	38	51	137
Уметност; забава и рекреација	55	14	4	4	7
Остале услужне делатности	-	-	-	-	-
Делатност домаћинства као послодавца	-	-	-	-	-
Делатност екстериторијалних организација и тела	-	-	-	-	-

**6.4. ИЗВОЗ РОБЕ – средња предузећа, 2010–2014. (наставак)**

мил. РСД

	2010	2011	2012	2013	2014
<b>Београдски регион</b>	<b>47010</b>	<b>52039</b>	<b>68359</b>	<b>69143</b>	<b>79194</b>
Пољопривреда, шумарство и рибарство	26	38	68	371	81
Рударство	-	39	26	81	119
Прерађивачка индустрија	29168	36098	51019	44712	53143
Снабдевање електричном енергијом, гасом и паром	-	-	-	-	-
Снабдевање водом и управљање отпадним водама	776	1109	1021	218	1659
Грађевинарство	117	141	249	573	692
Трговина на велико и мало и поправка моторних возила	14450	12588	13617	15436	18006
Саобраћај и складиштење	161	664	296	214	149
Услуге смештаја и исхране	3	2	19	58	32
Информисање и комуникације	934	234	428	301	824
Финансијске делатности и делатност осигурања	180	6	0	-	0
Пословање некретнимама	-	-	-	2	1
Стручне, научне, иновационе и техничке делатности	1110	1113	1614	7174	4482
Административне и помоћне услужне делатности	38	1	1	-	0
Државна управа и обавезно социјално осигурање	-	0	-	0	-
Образовање	0	0	0	0	-
Здравствена и социјална заштита	0	-	-	-	0
Уметност; забава и рекреација	48	7	2	2	5
Остале услужне делатности	-	-	-	-	-
Делатност домаћинства као послодавца	-	-	-	-	-
Делатност екстериторијалних организација и тела	-	-	-	-	-
<b>Регион Војводине</b>	<b>62899</b>	<b>77533</b>	<b>102530</b>	<b>94998</b>	<b>107863</b>
Пољопривреда, шумарство и рибарство	3543	5582	4562	4171	5692
Рударство	-	-	0	0	3
Прерађивачка индустрија	45102	62431	84313	79264	85111
Снабдевање електричном енергијом, гасом и паром	17	1	64	197	4
Снабдевање водом и управљање отпадним водама	242	403	441	746	973
Грађевинарство	145	128	242	312	269
Трговина на велико и мало и поправка моторних возила	4459	8732	12676	10093	15510
Саобраћај и складиштење	24	6	76	47	35
Услуге смештаја и исхране	-	1	0	-	-
Информисање и комуникације	182	173	113	11	9
Финансијске делатности и делатност осигурања	9127	1	-	1	7
Пословање некретнимама	-	-	-	-	-
Стручне, научне, иновационе и техничке делатности	45	42	-	0	-
Административне и помоћне услужне делатности	-	-	3	102	110
Државна управа и обавезно социјално осигурање	-	-	-	-	-
Образовање	-	-	-	-	-
Здравствена и социјална заштита	6	24	38	51	137

**6.4. ИЗВОЗ РОБЕ – средња предузећа, 2010–2014. (наставак)**

мил. РСД

	2010	2011	2012	2013	2014
Уметност; забава и рекреација	7	8	2	2	2
Остале услужне делатности	-	-	-	-	-
Делатност домаћинства као послодавца	-	-	-	-	-
Делатност екстериторијалних организација и тела	-	-	-	-	-
<b>СРБИЈА – ЈУГ</b>	<b>45338</b>	<b>59260</b>	<b>70354</b>	<b>83047</b>	<b>92651</b>
Пољопривреда, шумарство и рибарство	1674	1680	1542	1589	1885
Рударство	765	1039	883	833	1067
Прерађивачка индустрија	37722	44618	55759	66796	80176
Снабдевање електричном енергијом, гасом и паром	-	0	39	32	19
Снабдевање водом и управљање отпадним водама	2243	4670	4301	3054	3768
Грађевинарство	585	476	371	464	525
Трговина на велико и мало и поправка моторних возила	2255	3064	6441	9456	3305
Саобраћај и складиштење	8	0	2	13	97
Услуге смештаја и исхране	-	-	-	-	0
Информисање и комуникације	-	-	-	-	-
Финансијске делатности и делатност осигурања	24	3599	542	335	1392
Пословање некретнинама	-	-	-	-	-
Стручне, научне, иновационе и техничке делатности	22	108	466	322	393
Административне и помоћне услужне делатности	0	-	6	10	-
Државна управа и обавезно социјално осигурање	-	-	-	-	-
Образовање	-	-	-	-	-
Здравствена и социјална заштита	0	6	3	135	20
Уметност; забава и рекреација	3	1	0	8	4
Остале услужне делатности	36	-	-	-	-
Делатност домаћинства као послодавца	-	-	-	-	-
Делатност екстериторијалних организација и тела	-	-	-	-	-
<b>Регион Шумадије и Западне Србије</b>	<b>27985</b>	<b>38589</b>	<b>49673</b>	<b>57888</b>	<b>60765</b>
Пољопривреда, шумарство и рибарство	1237	1312	1324	1482	1798
Рударство	242	224	273	243	311
Прерађивачка индустрија	24022	31621	39566	45094	53618
Снабдевање електричном енергијом, гасом и паром	-	0	39	32	19
Снабдевање водом и управљање отпадним водама	188	2422	2409	1358	1603
Грађевинарство	450	387	363	463	523
Трговина на велико и мало и поправка моторних возила	1793	2538	5555	9037	2794
Саобраћај и складиштење	8	0	2	13	97
Услуге смештаја и исхране	-	-	-	-	0
Информисање и комуникације	-	-	-	-	-
Финансијске делатности и делатност осигурања	-	-	-	-	-
Пословање некретнинама	-	-	-	-	-
Стручне, научне, иновационе и техничке делатности	7	84	134	17	-

**6.4. ИЗВОЗ РОБЕ – средња предузећа, 2010–2014. (наставак)**

мил. РСД

	2010	2011	2012	2013	2014
Административне и помоћне услужне делатности	0	-	6	10	-
Државна управа и обавезно социјално осигурање	-	-	-	-	-
Образовање	-	-	-	-	-
Здравствена и социјална заштита	-	1	3	131	-
Уметност; забава и рекреација	3	1	0	8	2
Остале услужне делатности	36	-	-	-	-
Делатност домаћинства као послодавца	-	-	-	-	-
Делатност екстериторијалних организација и тела	-	-	-	-	-
<b>Регион Јужне и Источне Србије</b>	<b>17354</b>	<b>20671</b>	<b>20681</b>	<b>25159</b>	<b>31887</b>
Пољопривреда, шумарство и рибарство	438	368	218	107	87
Рударство	523	815	610	590	757
Прерађивачка индустрија	13700	12997	16193	21702	26559
Снабдевање електричном енергијом, гасом и паром	-	-	-	-	-
Снабдевање водом и управљање отпадним водама	2055	2248	1892	1697	2165
Грађевинарство	135	89	8	0	2
Трговина на велико и мало и поправка моторних возила	462	526	885	419	511
Саобраћај и складиштење	-	-	-	-	-
Услуге смештаја и исхране	-	-	-	-	-
Информисање и комуникације	-	-	-	-	-
Финансијске делатности и делатност осигурања	24	-	542	335	1392
Пословање некретнинама	-	-	-	-	-
Стручне, научне, иновационе и техничке делатности	16	3599	331	305	393
Административне и помоћне услужне делатности	-	24	-	-	-
Државна управа и обавезно социјално осигурање	-	-	-	-	-
Образовање	-	-	-	-	-
Здравствена и социјална заштита	0	-	1	4	20
Уметност; забава и рекреација	-	5	-	-	1
Остале услужне делатности	-	-	-	-	-
Делатност домаћинства као послодавца	-	-	-	-	-
Делатност екстериторијалних организација и тела	-	-	-	-	-
<b>Регион Косово и Метохија</b>	...	...	...	...	...

**6.5. ИЗВОЗ РОБЕ – МСПП, 2010–2014.**

мил. РСД

	2010	2011	2012	2013	2014
<b>РЕПУБЛИКА СРБИЈА</b>	<b>339845</b>	<b>400015</b>	<b>498885</b>	<b>519076</b>	<b>577807</b>
Пољопривреда, шумарство и рибарство	12074	17536	15810	17357	21794
Рударство	907	1095	954	967	1410
Прерађивачка индустрија	176663	218806	280950	289159	329692
Снабдевање електричном енергијом, гасом и паром	489	1071	2365	8174	3760
Снабдевање водом и управљање отпадним водама	9328	11201	11893	10027	13491
Грађевинарство	2512	3060	3479	4466	4427
Трговина на велико и мало и поправка моторних возила	114217	130017	167113	170133	180839
Саобраћај и складиштење	2561	2006	2055	2141	2025
Услуге смештаја и исхране	44	101	129	152	115
Информисање и комуникације	3952	2228	2882	2722	3130
Финансијске делатности и делатност осигурања	9374	4478	2049	977	4566
Пословање некретнинама	56	140	154	32	107
Стручне, научне, иновационе и техничке делатности	6640	7234	7834	11043	8884
Административне и помоћне услужне делатности	456	538	651	981	2897
Државна управа и обавезно социјално осигурање	-	0	-	0	-
Образовање	2	3	0	5	6
Здравствена и социјална заштита	67	103	95	267	163
Уметност; забава и рекреација	120	37	108	45	56
Остале услужне делатности	385	363	366	426	444
Делатност домаћинства као послодавца	-	-	-	-	-
Делатност екстериторијалних организација и тела	-	-	-	-	-
<b>СРБИЈА – СЕВЕР</b>	<b>242094</b>	<b>274425</b>	<b>348750</b>	<b>349180</b>	<b>386200</b>
Пољопривреда, шумарство и рибарство	7679	13238	11309	13142	16720
Рударство	115	45	34	101	241
Прерађивачка индустрија	109605	140667	184950	177704	195805
Снабдевање електричном енергијом, гасом и паром	455	1034	2327	8137	3739
Снабдевање водом и управљање отпадним водама	5935	4980	6032	4794	6871
Грађевинарство	1702	2078	2449	3117	3376
Трговина на велико и мало и поправка моторних возила	94509	100229	128348	125925	143092
Саобраћај и складиштење	1901	1567	1416	1674	1500
Услуге смештаја и исхране	41	96	113	141	112
Информисање и комуникације	3936	2161	2846	2692	3089
Финансијске делатности и делатност осигурања	9349	878	1505	378	469
Пословање некретнинама	56	140	11	7	101
Стручне, научне, иновационе и техничке делатности	5972	6456	6347	9940	7753
Административне и помоћне услужне делатности	394	445	588	915	2761
Државна управа и обавезно социјално осигурање	-	0	-	0	-
Образовање	0	1	0	2	4
Здравствена и социјална заштита	37	75	80	120	140
Уметност; забава и рекреација	113	29	94	18	39
Остале услужне делатности	294	306	300	373	387
Делатност домаћинства као послодавца	-	-	-	-	-
Делатност екстериторијалних организација и тела	-	-	-	-	-

**6.5. ИЗВОЗ РОБЕ – МСПП, 2010–2014. (наставак)**

мил. РСД

	2010	2011	2012	2013	2014
<b>Београдски регион</b>	<b>122459</b>	<b>129240</b>	<b>166670</b>	<b>178312</b>	<b>196028</b>
Пољопривреда, шумарство и рибарство	1161	2383	1647	2256	2138
Рударство	112	42	32	97	194
Прерађивачка индустрија	44507	52301	71839	68893	78783
Снабдевање електричном енергијом, гасом и паром	438	1032	2263	7915	3735
Снабдевање водом и управљање отпадним водама	1136	1934	1915	1838	3896
Грађевинарство	1247	1559	1709	2258	2620
Трговина на велико и мало и поправка моторних возила	62887	60028	76527	81320	91173
Саобраћај и складиштење	1150	1032	798	776	634
Услуге смештаја и исхране	27	11	84	131	60
Информисање и комуникације	3487	1729	2467	2449	2853
Финансијске делатности и делатност осигурања	207	819	1449	371	423
Пословање некретнимама	56	140	11	7	100
Стручне, научне, иновационе и техничке делатности	5518	5692	5293	9034	6532
Административне и помоћне услужне делатности	233	260	294	647	2504
Државна управа и обавезно социјално осигурање	-	0	-	0	-
Образовање	0	0	0	1	3
Здравствена и социјална заштита	0	1	2	0	0
Уметност; забава и рекреација	59	21	87	13	19
Остале услужне делатности	235	260	252	304	360
Делатност домаћинства као послодавца	-	-	-	-	-
Делатност екстериторијалних организација и тела	-	-	-	-	-
<b>Регион Војводине</b>	<b>119633</b>	<b>145184</b>	<b>182080</b>	<b>170870</b>	<b>190171</b>
Пољопривреда, шумарство и рибарство	6519	10854	9662	10886	14582
Рударство	3	3	0	3	46
Прерађивачка индустрија	65099	88366	113108	108810	117020
Снабдевање електричном енергијом, гасом и паром	18	2	64	222	4
Снабдевање водом и управљање отпадним водама	4800	3047	4118	2956	2974
Грађевинарство	455	519	741	858	756
Трговина на велико и мало и поправка моторних возила	31622	40202	51820	44604	51919
Саобраћај и складиштење	751	536	620	898	867
Услуге смештаја и исхране	14	84	28	11	52
Информисање и комуникације	449	431	381	244	236
Финансијске делатности и делатност осигурања	9142	60	55	6	46
Пословање некретнимама	0	0	-	0	1
Стручне, научне, иновационе и техничке делатности	453	764	1054	905	1221
Административне и помоћне услужне делатности	160	185	293	268	256
Државна управа и обавезно социјално осигурање	-	-	-	-	-
Образовање	0	1	0	0	0
Здравствена и социјална заштита	37	74	78	120	140



**6.5. ИЗВОЗ РОБЕ – МСПП, 2010–2014. (наставак)**

мил. РСД

	2010	2011	2012	2013	2014
Уметност; забава и рекреација	54	10	7	4	20
Остале услужне делатности	57	46	48	70	28
Делатност домаћинства као послодавца	-	-	-	-	-
Делатност екстериторијалних организација и тела	-	-	-	-	-
<b>СРБИЈА – ЈУГ</b>	<b>97752</b>	<b>125590</b>	<b>150136</b>	<b>169895</b>	<b>191607</b>
Пољопривреда, шумарство и рибарство	4395	4298	4502	4215	5074
Рударство	792	1051	920	866	1168
Прерађивачка индустрија	67057	78139	96002	111457	133887
Снабдевање електричном енергијом, гасом и паром	34	39	39	37	19
Снабдевање водом и управљање отпадним водама	3392	6220	5860	5233	6620
Грађевинарство	811	982	1030	1351	1051
Трговина на велико и мало и поправка моторних возила	19708	29788	38766	44208	37749
Саобраћај и складиштење	659	437	639	467	523
Услуге смештаја и исхране	4	5	16	10	3
Информисање и комуникације	15	67	35	30	41
Финансијске делатности и делатност осигурања	25	3599	543	599	4097
Пословање некретнинама	-	0	142	24	5
Стручне, научне, иновационе и техничке делатности	667	778	1487	1103	1132
Административне и помоћне услужне делатности	62	94	61	66	136
Државна управа и обавезно социјално осигурање	-	-	-	-	-
Образовање	2	2	-	-	3
Здравствена и социјална заштита	30	28	16	147	23
Уметност; забава и рекреација	5	7	14	28	18
Остале услужне делатности	92	57	66	52	57
Делатност домаћинства као послодавца	-	-	-	-	-
Делатност екстериторијалних организација и тела	-	-	-	-	-
<b>Регион Шумадије и Западне Србије</b>	<b>65873</b>	<b>81442</b>	<b>95325</b>	<b>110509</b>	<b>126290</b>
Пољопривреда, шумарство и рибарство	3259	3323	3457	3360	3721
Рударство	257	234	305	274	407
Прерађивачка индустрија	45319	54944	66680	77437	94033
Снабдевање електричном енергијом, гасом и паром	34	36	39	32	19
Снабдевање водом и управљање отпадним водама	597	2996	3339	3305	4207
Грађевинарство	612	804	934	1010	896
Трговина на велико и мало и поправка моторних возила	14743	18151	18989	23885	19401
Саобраћај и складиштење	598	335	553	350	379
Услуге смештаја и исхране	4	3	7	3	1
Информисање и комуникације	7	59	16	18	28
Финансијске делатности и делатност осигурања	-	-	-	263	2703
Пословање некретнинама	-	0	134	14	5
Стручне, научне, иновационе и техничке делатности	289	404	743	300	314

**6.5. ИЗВОЗ РОБЕ – МСПП, 2010–2014. (наставак)**

мил. РСД

	2010	2011	2012	2013	2014
Административне и помоћне услужне делатности	55	85	49	60	104
Државна управа и обавезно социјално осигурање	-	-	-	-	-
Образовање	2	2	-	-	3
Здравствена и социјална заштита	2	4	4	132	1
Уметност; забава и рекреација	4	6	12	17	10
Остале услужне делатности	92	55	65	50	55
Делатност домаћинства као послодавца	-	-	-	-	-
Делатност екстериторијалних организација и тела	-	-	-	-	-
<b>Регион Јужне и Источне Србије</b>	<b>31878</b>	<b>44147</b>	<b>54811</b>	<b>59386</b>	<b>65318</b>
Пољопривреда, шумарство и рибарство	1137	974	1044	855	1352
Рударство	533	816	615	592	762
Прерађивачка индустрија	21737	23195	29322	34019	39855
Снабдевање електричном енергијом, гасом и паром	-	2	0	5	0
Снабдевање водом и управљање отпадним водама	2797	3223	2521	1930	2414
Грађевинарство	200	177	96	339	155
Трговина на велико и мало и поправка моторних возила	4966	11636	19775	20323	18348
Саобраћај и складиштење	61	103	86	117	144
Услуге смештаја и исхране	-	-	10	7	1
Информисање и комуникације	9	2	19	12	13
Финансијске делатности и делатност осигурања	25	8	543	336	1394
Пословање некретнинама	-	-	9	10	0
Стручне, научне, иновационе и техничке делатности	379	3607	742	803	818
Административне и помоћне услужне делатности	7	366	11	5	32
Државна управа и обавезно социјално осигурање	-	-	-	-	-
Образовање	-	-	-	3	-
Здравствена и социјална заштита	28	7	13	16	22
Уметност; забава и рекреација	1	26	2	11	7
Остале услужне делатности	0	2	2	2	3
Делатност домаћинства као послодавца	-	-	-	-	-
Делатност екстериторијалних организација и тела	-	-	-	-	-
<b>Регион Косово и Метохија</b>	...	...	...	...	...

**6.6. ИЗВОЗ РОБЕ – велика предузећа, 2010–2014.**

мил. РСД

	2010	2011	2012	2013	2014
<b>РЕПУБЛИКА СРБИЈА</b>	<b>393232</b>	<b>424975</b>	<b>477500</b>	<b>683722</b>	<b>713325</b>
Пољопривреда, шумарство и рибарство	404	868	1324	1000	938
Рударство	14417	15144	20563	34920	41068
Прерађивачка индустрија	332549	372087	398625	589359	620618
Снабдевање електричном енергијом, гасом и паром	4189	4682	5417	5555	946
Снабдевање водом и управљање отпадним водама	4392	5130	7369	6822	3217
Грађевинарство	762	1341	1283	617	524
Трговина на велико и мало и поправка моторних возила	31175	19007	33998	39046	39755
Саобраћај и складиштење	3841	4402	6113	3629	3821
Услуге смештаја и исхране	-	0	3	-	-
Информисање и комуникације	1078	1014	1198	1234	1050
Финансијске делатности и делатност осигурања	239	1247	1474	1427	947
Пословање некретнинама	-	-	-	-	-
Стручне, научне, иновационе и техничке делатности	15	17	45	58	24
Административне и помоћне услужне делатности	4	0	31	1	2
Државна управа и обавезно социјално осигурање	-	-	-	-	-
Образовање	-	-	-	-	-
Здравствена и социјална заштита	-	-	-	-	408
Уметност; забава и рекреација	61	36	58	52	7
Остале услужне делатности	106	-	-	-	-
Делатност домаћинства као послодавца	-	-	-	-	-
Делатност екстериторијалних организација и тела	-	-	-	-	-
<b>СРБИЈА – СЕВЕР</b>	<b>202526</b>	<b>222335</b>	<b>259581</b>	<b>307097</b>	<b>326314</b>
Пољопривреда, шумарство и рибарство	404	868	1324	727	567
Рударство	14386	14383	19418	34162	40340
Прерађивачка индустрија	145049	174924	187553	218443	237726
Снабдевање електричном енергијом, гасом и паром	4176	4681	5402	5555	927
Снабдевање водом и управљање отпадним водама	4392	5130	7369	6822	3217
Грађевинарство	320	985	671	165	401
Трговина на велико и мало и поправка моторних возила	28800	15895	30398	36250	38233
Саобраћај и складиштење	3841	4401	6112	3628	3820
Услуге смештаја и исхране	-	0	3	-	-
Информисање и комуникације	1078	1014	1198	1234	1050
Финансијске делатности и делатност осигурања	-	-	-	-	-
Пословање некретнинама	-	-	-	-	-
Стручне, научне, иновационе и техничке делатности	15	17	45	58	24
Административне и помоћне услужне делатности	4	0	31	1	2
Државна управа и обавезно социјално осигурање	-	-	-	-	-
Образовање	-	-	-	-	-
Здравствена и социјална заштита	-	-	-	-	-
Уметност; забава и рекреација	61	36	58	52	7
Остале услужне делатности	-	-	-	-	-
Делатност домаћинства као послодавца	-	-	-	-	-
Делатност екстериторијалних организација и тела	-	-	-	-	-

**6.6. ИЗВОЗ РОБЕ – велика предузећа, 2010–2014. (наставак)**

мил. РСД

	2010	2011	2012	2013	2014
<b>Београдски регион</b>	<b>58147</b>	<b>52476</b>	<b>77265</b>	<b>81722</b>	<b>84157</b>
Пољопривреда, шумарство и рибарство	141	200	85	39	28
Рударство	2	0	0	-	1
Прерађивачка индустрија	25217	28000	36825	37408	45074
Снабдевање електричном енергијом, гасом и паром	4176	4681	5402	5555	927
Снабдевање водом и управљање отпадним водама	2513	3051	4524	3062	0
Грађевинарство	319	976	541	137	397
Трговина на велико и мало и поправка моторних возила	24093	13734	28187	33419	35289
Саобраћај и складиштење	537	774	422	799	1375
Услуге смештаја и исхране	-	0	3	-	-
Информисање и комуникације	1070	1006	1198	1223	1050
Финансијске делатности и делатност осигурања	-	-	-	-	-
Пословање некретнимама	-	-	-	-	-
Стручне, научне, иновационе и техничке делатности	15	17	19	28	9
Административне и помоћне услужне делатности	4	0	1	1	2
Државна управа и обавезно социјално осигурање	-	-	-	-	-
Образовање	-	-	-	-	-
Здравствена и социјална заштита	-	-	-	-	-
Уметност; забава и рекреација	60	35	57	52	6
Остале услужне делатности	-	-	-	-	-
Делатност домаћинства као послодавца	-	-	-	-	-
Делатност екстериторијалних организација и тела	-	-	-	-	-
<b>Регион Војводине</b>	<b>144379</b>	<b>169859</b>	<b>182316</b>	<b>225375</b>	<b>242156</b>
Пољопривреда, шумарство и рибарство	263	669	1239	688	539
Рударство	14384	14382	19418	34162	40340
Прерађивачка индустрија	119832	146924	150727	181035	192652
Снабдевање електричном енергијом, гасом и паром	-	-	0	-	-
Снабдевање водом и управљање отпадним водама	1880	2079	2845	3760	3217
Грађевинарство	1	9	130	27	4
Трговина на велико и мало и поправка моторних возила	4706	2160	2211	2831	2943
Саобраћај и складиштење	3304	3627	5690	2829	2445
Услуге смештаја и исхране	-	-	-	-	-
Информисање и комуникације	8	8	-	12	0
Финансијске делатности и делатност осигурања	-	-	-	-	-
Пословање некретнимама	-	-	-	-	-
Стручне, научне, иновационе и техничке делатности	-	-	26	30	16
Административне и помоћне услужне делатности	0	-	30	0	-
Државна управа и обавезно социјално осигурање	-	-	-	-	-
Образовање	-	-	-	-	-
Здравствена и социјална заштита	-	-	-	-	-

**6.6. ИЗВОЗ РОБЕ – велика предузећа, 2010–2014. (наставак)**

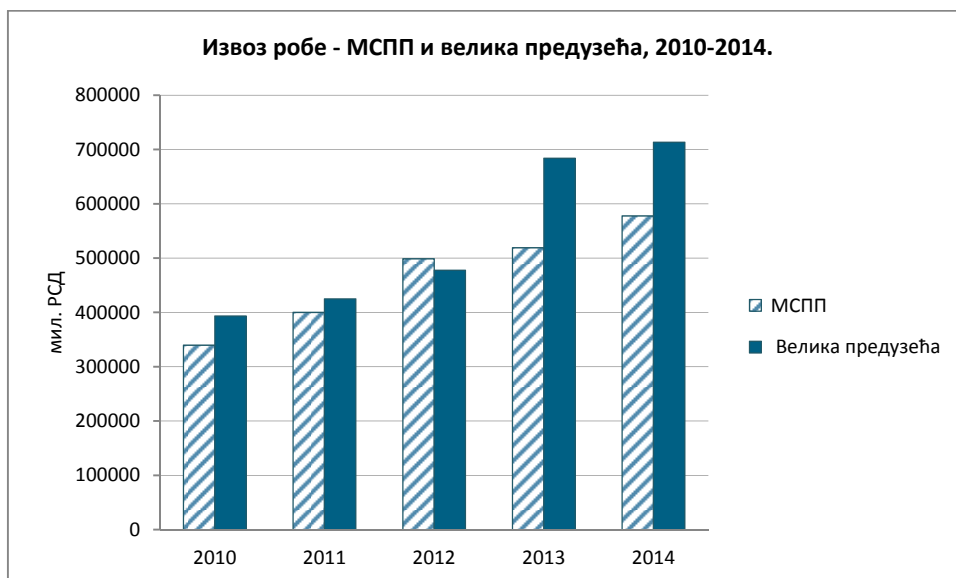
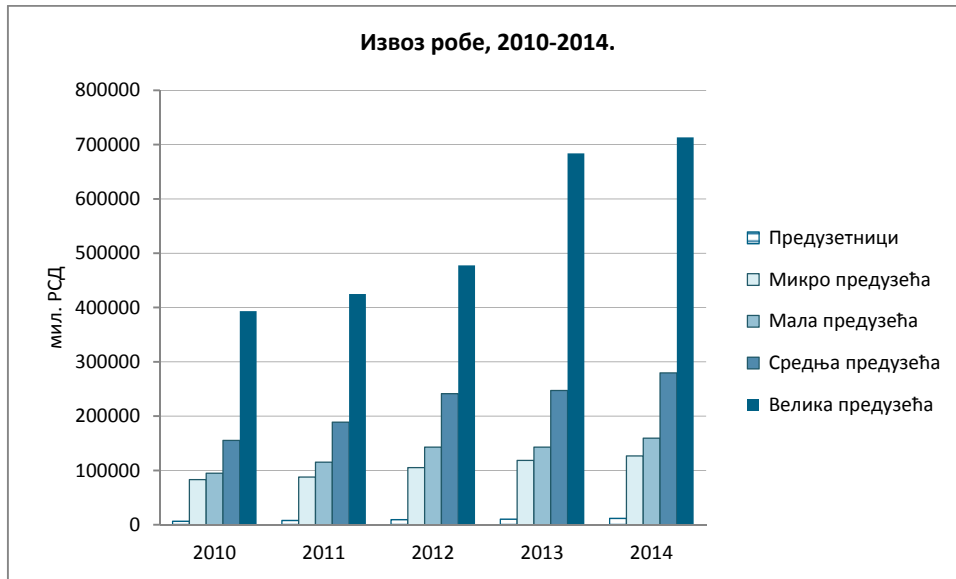
мил. РСД

	2010	2011	2012	2013	2014
Уметност; забава и рекреација	1	0	1	0	1
Остале услужне делатности	-	-	-	-	-
Делатност домаћинства као послодавца	-	-	-	-	-
Делатност екстериторијалних организација и тела	-	-	-	-	-
<b>СРБИЈА – ЈУГ</b>	<b>190706</b>	<b>202641</b>	<b>217919</b>	<b>376625</b>	<b>387012</b>
Пољопривреда, шумарство и рибарство	-	-	-	273	371
Рударство	32	762	1145	758	728
Прерађивачка индустрија	187500	197162	211073	370917	382893
Снабдевање електричном енергијом, гасом и паром	12	1	15	0	18
Снабдевање водом и управљање отпадним водама	-	-	-	-	-
Грађевинарство	441	356	611	453	123
Трговина на велико и мало и поправка моторних возила	2375	3112	3600	2796	1522
Саобраћај и складиштење	-	0	1	1	2
Услуге смештаја и исхране	-	0	-	-	-
Информисање и комуникације	-	-	-	-	-
Финансијске делатности и делатност осигурања	239	1247	1474	1427	947
Пословање некретнинама	-	-	-	-	-
Стручне, научне, иновационе и техничке делатности	-	-	-	-	-
Административне и помоћне услужне делатности	-	-	-	-	-
Државна управа и обавезно социјално осигурање	-	-	-	-	-
Образовање	-	-	-	-	-
Здравствена и социјална заштита	-	-	-	-	408
Уметност; забава и рекреација	-	-	-	-	-
Остале услужне делатности	106	-	-	-	-
Делатност домаћинства као послодавца	-	-	-	-	-
Делатност екстериторијалних организација и тела	-	-	-	-	-
<b>Регион Шумадије и Западне Србије</b>	<b>82766</b>	<b>88185</b>	<b>141995</b>	<b>278283</b>	<b>276741</b>
Пољопривреда, шумарство и рибарство	-	-	-	273	364
Рударство	16	645	706	736	721
Прерађивачка индустрија	80799	83760	136952	274310	274000
Снабдевање електричном енергијом, гасом и паром	-	-	-	-	18
Снабдевање водом и управљање отпадним водама	-	-	-	-	-
Грађевинарство	376	356	575	453	123
Трговина на велико и мало и поправка моторних возила	1230	3104	3551	2272	1105
Саобраћај и складиштење	-	-	0	1	2
Услуге смештаја и исхране	-	-	-	-	-
Информисање и комуникације	-	-	-	-	-
Финансијске делатности и делатност осигурања	239	320	213	239	-
Пословање некретнинама	-	-	-	-	-
Стручне, научне, иновационе и техничке делатности	-	-	-	-	-

**6.6. ИЗВОЗ РОБЕ – велика предузећа, 2010–2014. (наставак)**

мил. РСД

	2010	2011	2012	2013	2014
Административне и помоћне услужне делатности	-	-	-	-	-
Државна управа и обавезно социјално осигурање	-	-	-	-	-
Образовање	-	-	-	-	-
Здравствена и социјална заштита	-	-	-	-	408
Уметност; забава и рекреација	-	-	-	-	-
Остале услужне делатности	106	-	-	-	-
Делатност домаћинства као послодавца	-	-	-	-	-
Делатност екстериторијалних организација и тела	-	-	-	-	-
<b>Регион Јужне и Источне Србије</b>	<b>107939</b>	<b>114455</b>	<b>75923</b>	<b>98342</b>	<b>110271</b>
Пољопривреда, шумарство и рибарство	-	-	-	-	7
Рударство	16	116	440	22	7
Прерађивачка индустрија	106701	113403	74121	96607	108893
Снабдевање електричном енергијом, гасом и паром	12	1	15	-	-
Снабдевање водом и управљање отпадним водама	-	-	-	-	-
Грађевинарство	65	-	37	-	-
Трговина на велико и мало и поправка моторних возила	1145	8	49	524	417
Саобраћај и складиштење	-	0	1	-	-
Услуге смештаја и исхране	-	-	-	-	-
Информисање и комуникације	-	0	-	-	-
Финансијске делатности и делатност осигурања	-	-	1261	1189	947
Пословање некретнинама	-	-	-	-	-
Стручне, научне, иновационе и техничке делатности	-	927	-	-	-
Административне и помоћне услужне делатности	-	-	-	-	-
Државна управа и обавезно социјално осигурање	-	-	-	-	-
Образовање	-	-	-	-	-
Здравствена и социјална заштита	-	-	-	-	-
Уметност; забава и рекреација	-	-	-	-	-
Остале услужне делатности	-	-	-	-	-
Делатност домаћинства као послодавца	-	-	-	-	-
Делатност екстериторијалних организација и тела	-	-	-	-	-
<b>Регион Косово и Метохија</b>	...	...	...	...	...



## **(6) Извоз робе**

Извоз робе сектора МСПП у 2010. години износио је 339.845 мил. РСД, док је у 2014. години остварен извоз робе од 577.807 мил. РСД, што је повећање од 70,0%.

Велика предузећа су у 2010. години остварила извоз од 393.232 мил. РСД, а у 2014. години 713.325 мил. РСД, што чини повећање од 81,4%.

Извоз предузетника у 2010. години износио је 6.534 мил. РСД, а у 2014. години је износио 11.932 мил. РСД, што представља повећање од 82,6%.

Микро предузећа су у 2010. години остварила извоз у вредности од 83.040 мил. РСД, док је њихов извоз у 2014. години износио 126.745 мил. РСД, што чини повећање од 52,6%.

У 2010. години, мала предузећа су реализовала извоз у вредности од 95.023 мил. РСД, а у 2014. години 159.422 мил. РСД, што чини повећање од 67,8%.

Средња предузећа су у 2010. години остварила извоз од 155.248 мил. РСД, а 2014. године 279.708 мил. РСД, што је повећање од 80,2%.

МСПП сектор је, на територији Србије – север, у 2010. години остварио извоз у вредности од 242.094 мил. РСД, а у 2014. години тај извоз је износио 386.200 мил. РСД (повећање од 59,5%). На истој територији, извоз великих предузећа у 2010. години је износио 202.526 мил. РСД, а у 2014. години 326.314 мил. РСД (повећање од 61,1%).

На територији Србије – југ, МСПП сектор остварио је 2010. године извоз у вредности од 97.752 мил. РСД, док је у 2014. години вредност извоза износила 191.607 мил. РСД (повећање од 96,0%). Велика предузећа су, на територији Србије – југ, у 2010. години остварила извоз од 190.706 мил. РСД, док је у 2014. години остварен извоз у вредности од 387.012 мил. РСД (повећање од 102,9%).

Најзначајније учешће у оствареној вредности извоза сектора МСПП у 2010. и 2014. години имале су следеће делатности: Прерађивачка индустрија; Трговина на велико и мало и поправка моторних возила; Пољопривреда, шумарство и рибарство; Финансијске делатности и делатност осигурања; Стручне, научне, иновационе и техничке делатности.





**Број увозника**

**7.1. БРОЈ УВОЗНИКА – предузетници, 2010–2014.**

	2010	2011	2012	2013	2014
<b>РЕПУБЛИКА СРБИЈА</b>	<b>2230</b>	<b>2411</b>	<b>2657</b>	<b>2847</b>	<b>2887</b>
Пољопривреда, шумарство и рибарство	22	25	28	38	27
Рударство	5	9	9	7	7
Прерађивачка индустрија	1104	1216	1284	1345	1349
Снабдевање електричном енергијом, гасом и паром	-	-	1	2	1
Снабдевање водом и управљање отпадним водама	3	11	9	5	4
Грађевинарство	155	158	161	152	149
Трговина на велико и мало и поправка моторних возила	464	491	558	650	706
Саобраћај и складиштење	204	225	278	313	287
Услуге смештаја и исхране	28	33	47	58	55
Информисање и комуникације	19	24	25	25	26
Финансијске делатности и делатност осигурања	2	-	1	1	1
Пословање некретнинама	-	1	2	2	2
Стручне, научне, иновационе и техничке делатности	62	61	83	84	83
Административне и помоћне услужне делатности	23	27	32	34	49
Државна управа и обавезно социјално осигурање	-	-	-	-	-
Образовање	2	4	6	7	5
Здравствена и социјална заштита	23	17	15	19	21
Уметност; забава и рекреација	15	12	18	19	15
Остале услужне делатности	99	97	100	86	100
Делатност домаћинства као послодавца	-	-	-	-	-
Делатност екстериторијалних организација и тела	-	-	-	-	-
<b>СРБИЈА – СЕВЕР</b>	<b>997</b>	<b>1063</b>	<b>1173</b>	<b>1268</b>	<b>1307</b>
Пољопривреда, шумарство и рибарство	8	7	9	8	6
Рударство	-	1	1	2	1
Прерађивачка индустрија	464	507	540	592	583
Снабдевање електричном енергијом, гасом и паром	-	-	-	-	-
Снабдевање водом и управљање отпадним водама	3	7	6	2	2
Грађевинарство	67	65	64	62	65
Трговина на велико и мало и поправка моторних возила	197	211	239	284	327
Саобраћај и складиштење	80	97	108	116	113
Услуге смештаја и исхране	11	14	21	27	26
Информисање и комуникације	14	17	15	14	17
Финансијске делатности и делатност осигурања	1	-	1	-	-
Пословање некретнинама	-	-	1	1	1
Стручне, научне, иновационе и техничке делатности	43	37	54	53	51
Административне и помоћне услужне делатности	16	18	20	21	25
Државна управа и обавезно социјално осигурање	-	-	-	-	-
Образовање	-	1	4	5	2
Здравствена и социјална заштита	20	13	12	14	16
Уметност; забава и рекреација	10	7	11	12	10
Остале услужне делатности	63	61	67	55	62
Делатност домаћинства као послодавца	-	-	-	-	-
Делатност екстериторијалних организација и тела	-	-	-	-	-

**7.1. БРОЈ УВОЗНИКА – предузетници, 2010–2014. (наставак)**

	2010	2011	2012	2013	2014
<b>Београдски регион</b>	<b>441</b>	<b>416</b>	<b>473</b>	<b>522</b>	<b>554</b>
Пољопривреда, шумарство и рибарство	2	2	3	4	2
Рударство	-	-	-	-	-
Прерађивачка индустрија	164	164	175	199	199
Снабдевање електричном енергијом, гасом и паром	-	-	-	-	-
Снабдевање водом и управљање отпадним водама	-	1	2	-	1
Грађевинарство	32	20	25	26	23
Трговина на велико и мало и поправка моторних возила	98	105	117	133	163
Саобраћај и складиштење	29	23	33	35	31
Услуге смештаја и исхране	6	6	11	15	17
Информисање и комуникације	7	6	5	6	6
Финансијске делатности и делатност осигурања	1	-	-	-	-
Пословање некретнимама	-	-	1	1	-
Стручне, научне, иновационе и техничке делатности	30	30	37	35	36
Административне и помоћне услужне делатности	9	7	9	11	15
Државна управа и обавезно социјално осигурање	-	-	-	-	-
Образовање	-	-	1	1	1
Здравствена и социјална заштита	13	10	9	13	13
Уметност; забава и рекреација	7	3	4	8	6
Остале услужне делатности	43	39	41	35	41
Делатност домаћинства као послодавца	-	-	-	-	-
Делатност екстериторијалних организација и тела	-	-	-	-	-
<b>Регион Војводине</b>	<b>556</b>	<b>647</b>	<b>700</b>	<b>746</b>	<b>753</b>
Пољопривреда, шумарство и рибарство	6	5	6	4	4
Рударство	-	1	1	2	1
Прерађивачка индустрија	300	343	365	393	384
Снабдевање електричном енергијом, гасом и паром	-	-	-	-	-
Снабдевање водом и управљање отпадним водама	3	6	4	2	1
Грађевинарство	35	45	39	36	42
Трговина на велико и мало и поправка моторних возила	99	106	122	151	164
Саобраћај и складиштење	51	74	75	81	82
Услуге смештаја и исхране	5	8	10	12	9
Информисање и комуникације	7	11	10	8	11
Финансијске делатности и делатност осигурања	-	-	1	-	-
Пословање некретнимама	-	-	-	-	1
Стручне, научне, иновационе и техничке делатности	13	7	17	18	15
Административне и помоћне услужне делатности	7	11	11	10	10
Државна управа и обавезно социјално осигурање	-	-	-	-	-
Образовање	-	1	3	4	1
Здравствена и социјална заштита	7	3	3	1	3

**7.1. БРОЈ УВОЗНИКА – предузетници, 2010–2014. (наставак)**

	2010	2011	2012	2013	2014
Уметност; забава и рекреација	3	4	7	4	4
Остале услужне делатности	20	22	26	20	21
Делатност домаћинства као послодавца	-	-	-	-	-
Делатност екстериторијалних организација и тела	-	-	-	-	-
<b>СРБИЈА – ЈУГ</b>	<b>1233</b>	<b>1348</b>	<b>1484</b>	<b>1579</b>	<b>1580</b>
Пољопривреда, шумарство и рибарство	14	18	19	30	21
Рударство	5	8	8	5	6
Прерађивачка индустрија	640	709	744	753	766
Снабдевање електричном енергијом, гасом и паром	-	-	1	2	1
Снабдевање водом и управљање отпадним водама	-	4	3	3	2
Грађевинарство	88	93	97	90	84
Трговина на велико и мало и поправка моторних возила	267	280	319	366	379
Саобраћај и складиштење	124	128	170	197	174
Услуге смештаја и исхране	17	19	26	31	29
Информисање и комуникације	5	7	10	11	9
Финансијске делатности и делатност осигурања	1	-	-	1	1
Пословање некретнинама	-	1	1	1	1
Стручне, научне, иновационе и техничке делатности	19	24	29	31	32
Административне и помоћне услужне делатности	7	9	12	13	24
Државна управа и обавезно социјално осигурање	-	-	-	-	-
Образовање	2	3	2	2	3
Здравствена и социјална заштита	3	4	3	5	5
Уметност; забава и рекреација	5	5	7	7	5
Остале услужне делатности	36	36	33	31	38
Делатност домаћинства као послодавца	-	-	-	-	-
Делатност екстериторијалних организација и тела	-	-	-	-	-
<b>Регион Шумадије и Западне Србије</b>	<b>865</b>	<b>931</b>	<b>1009</b>	<b>1082</b>	<b>1091</b>
Пољопривреда, шумарство и рибарство	11	15	16	21	17
Рударство	4	5	5	4	3
Прерађивачка индустрија	474	513	532	538	554
Снабдевање електричном енергијом, гасом и паром	-	-	-	-	-
Снабдевање водом и управљање отпадним водама	-	3	3	3	2
Грађевинарство	55	56	50	53	51
Трговина на велико и мало и поправка моторних возила	166	176	198	234	247
Саобраћај и складиштење	89	90	129	144	134
Услуге смештаја и исхране	13	12	16	21	15
Информисање и комуникације	2	5	6	6	8
Финансијске делатности и делатност осигурања	1	-	-	-	-
Пословање некретнинама	-	1	1	-	1
Стручне, научне, иновационе и техничке делатности	14	18	22	18	16

**7.1. БРОЈ УВОЗНИКА – предузетници, 2010–2014. (наставак)**

	2010	2011	2012	2013	2014
Административне и помоћне услужне делатности	5	4	7	9	12
Државна управа и обавезно социјално осигурање	-	-	-	-	-
Образовање	1	2	1	1	-
Здравствена и социјална заштита	1	2	1	4	3
Уметност; забава и рекреација	2	4	1	3	2
Остале услужне делатности	27	25	21	23	26
Делатност домаћинства као послодавца	-	-	-	-	-
Делатност екстериторијалних организација и тела	-	-	-	-	-
<b>Регион Јужне и Источне Србије</b>	<b>368</b>	<b>417</b>	<b>475</b>	<b>497</b>	<b>489</b>
Пољопривреда, шумарство и рибарство	3	3	3	9	4
Рударство	1	3	3	1	3
Прерађивачка индустрија	166	196	212	215	212
Снабдевање електричном енергијом, гасом и паром	-	-	1	2	1
Снабдевање водом и управљање отпадним водама	-	1	-	-	-
Грађевинарство	33	37	47	37	33
Трговина на велико и мало и поправка моторних возила	101	104	121	132	132
Саобраћај и складиштење	35	38	41	53	40
Услуге смештаја и исхране	4	7	10	10	14
Информисање и комуникације	3	2	4	5	1
Финансијске делатности и делатност осигурања	-	-	-	1	1
Пословање некретнинама	-	-	-	1	-
Стручне, научне, иновационе и техничке делатности	5	6	7	13	16
Административне и помоћне услужне делатности	2	5	5	4	12
Државна управа и обавезно социјално осигурање	-	-	-	-	-
Образовање	1	1	1	1	3
Здравствена и социјална заштита	2	2	2	1	2
Уметност; забава и рекреација	3	1	6	4	3
Остале услужне делатности	9	11	12	8	12
Делатност домаћинства као послодавца	-	-	-	-	-
Делатност екстериторијалних организација и тела	-	-	-	-	-
<b>Регион Косово и Метохија</b>	...	...	...	...	...

**7.2. БРОЈ УВОЗНИКА – микро предузећа, 2010–2014.**

	2010	2011	2012	2013	2014
<b>РЕПУБЛИКА СРБИЈА</b>	<b>11922</b>	<b>11865</b>	<b>12277</b>	<b>12385</b>	<b>12053</b>
Пољопривреда, шумарство и рибарство	212	196	209	208	214
Рударство	28	27	27	34	26
Прерађивачка индустрија	2227	2252	2380	2423	2339
Снабдевање електричном енергијом, гасом и паром	19	19	34	41	42
Снабдевање водом и управљање отпадним водама	51	53	59	54	58
Грађевинарство	451	439	527	509	507
Трговина на велико и мало и поправка моторних возила	7050	6958	7042	7127	6953
Саобраћај и складиштење	536	554	587	573	587
Услуге смештаја и исхране	53	51	58	70	57
Информисање и комуникације	292	295	289	300	271
Финансијске делатности и делатност осигурања	8	9	16	10	15
Пословање некретнинама	24	28	37	33	31
Стручне, научне, иновационе и техничке делатности	646	673	677	652	639
Административне и помоћне услужне делатности	135	139	149	163	136
Државна управа и обавезно социјално осигурање	-	-	-	-	-
Образовање	32	21	24	28	30
Здравствена и социјална заштита	3	3	6	3	2
Уметност; забава и рекреација	32	36	33	40	35
Остале услужне делатности	123	112	123	116	111
Делатност домаћинства као послодавца	-	-	-	-	-
Делатност екстериторијалних организација и тела	-	-	-	-	-
<b>СРБИЈА – СЕВЕР</b>	<b>8967</b>	<b>8908</b>	<b>9200</b>	<b>9215</b>	<b>9001</b>
Пољопривреда, шумарство и рибарство	118	117	137	137	134
Рударство	8	13	8	15	9
Прерађивачка индустрија	1420	1415	1473	1462	1451
Снабдевање електричном енергијом, гасом и паром	12	11	23	26	29
Снабдевање водом и управљање отпадним водама	26	30	39	33	38
Грађевинарство	345	339	382	377	378
Трговина на велико и мало и поправка моторних возила	5594	5504	5572	5636	5492
Саобраћај и складиштење	290	299	349	322	331
Услуге смештаја и исхране	47	40	46	52	48
Информисање и комуникације	263	264	265	266	243
Финансијске делатности и делатност осигурања	8	8	16	9	13
Пословање некретнинама	20	24	29	28	25
Стручне, научне, иновационе и техничке делатности	554	591	588	567	558
Административне и помоћне услужне делатности	111	114	124	132	105
Државна управа и обавезно социјално осигурање	-	-	-	-	-
Образовање	17	11	17	18	16
Здравствена и социјална заштита	2	1	3	2	2
Уметност; забава и рекреација	28	31	27	33	31
Остале услужне делатности	104	96	102	100	98
Делатност домаћинства као послодавца	-	-	-	-	-
Делатност екстериторијалних организација и тела	-	-	-	-	-

**7.2. БРОЈ УВОЗНИКА – микро предузећа, 2010–2014. (наставак)**

	2010	2011	2012	2013	2014
<b>Београдски регион</b>	<b>6017</b>	<b>5952</b>	<b>6121</b>	<b>6150</b>	<b>6048</b>
Пољопривреда, шумарство и рибарство	27	26	33	42	31
Рударство	6	7	4	6	2
Прерађивачка индустрија	841	824	865	856	852
Снабдевање електричном енергијом, гасом и паром	8	8	15	20	23
Снабдевање водом и управљање отпадним водама	7	11	20	12	16
Грађевинарство	247	234	269	254	270
Трговина на велико и мало и поправка моторних возила	3836	3769	3800	3842	3771
Саобраћај и складиштење	146	148	177	163	172
Услуге смештаја и исхране	39	31	34	40	39
Информисање и комуникације	213	218	219	220	209
Финансијске делатности и делатност осигурања	6	7	12	7	9
Пословање некретнимама	14	21	25	25	21
Стручне, научне, иновационе и техничке делатности	442	458	454	443	447
Административне и помоћне услужне делатности	79	87	92	105	79
Државна управа и обавезно социјално осигурање	-	-	-	-	-
Образовање	12	7	12	12	13
Здравствена и социјална заштита	1	1	2	2	1
Уметност; забава и рекреација	17	21	18	26	22
Остале услужне делатности	76	74	70	75	71
Делатност домаћинства као послодавца	-	-	-	-	-
Делатност екстериторијалних организација и тела	-	-	-	-	-
<b>Регион Војводине</b>	<b>2950</b>	<b>2956</b>	<b>3079</b>	<b>3065</b>	<b>2953</b>
Пољопривреда, шумарство и рибарство	91	91	104	95	103
Рударство	2	6	4	9	7
Прерађивачка индустрија	579	591	608	606	599
Снабдевање електричном енергијом, гасом и паром	4	3	8	6	6
Снабдевање водом и управљање отпадним водама	19	19	19	21	22
Грађевинарство	98	105	113	123	108
Трговина на велико и мало и поправка моторних возила	1758	1735	1772	1794	1721
Саобраћај и складиштење	144	151	172	159	159
Услуге смештаја и исхране	8	9	12	12	9
Информисање и комуникације	50	46	46	46	34
Финансијске делатности и делатност осигурања	2	1	4	2	4
Пословање некретнимама	6	3	4	3	4
Стручне, научне, иновационе и техничке делатности	112	133	134	124	111
Административне и помоћне услужне делатности	32	27	32	27	26
Државна управа и обавезно социјално осигурање	-	-	-	-	-
Образовање	5	4	5	6	3
Здравствена и социјална заштита	1	-	1	-	1



**7.2. БРОЈ УВОЗНИКА – микро предузећа, 2010–2014. (наставак)**

	2010	2011	2012	2013	2014
Уметност; забава и рекреација	11	10	9	7	9
Остале услужне делатности	28	22	32	25	27
Делатност домаћинства као послодавца	-	-	-	-	-
Делатност екстериторијалних организација и тела	-	-	-	-	-
<b>СРБИЈА – ЈУГ</b>	<b>2955</b>	<b>2957</b>	<b>3077</b>	<b>3170</b>	<b>3052</b>
Пољопривреда, шумарство и рибарство	94	79	72	71	80
Рударство	20	14	19	19	17
Прерађивачка индустрија	807	837	907	961	888
Снабдевање електричном енергијом, гасом и паром	7	8	11	15	13
Снабдевање водом и управљање отпадним водама	25	23	20	21	20
Грађевинарство	106	100	145	132	129
Трговина на велико и мало и поправка моторних возила	1456	1454	1470	1491	1461
Саобраћај и складиштење	246	255	238	251	256
Услуге смештаја и исхране	6	11	12	18	9
Информисање и комуникације	29	31	24	34	28
Финансијске делатности и делатност осигурања	-	1	-	1	2
Пословање некретнинама	4	4	8	5	6
Стручне, научне, иновационе и техничке делатности	92	82	89	85	81
Административне и помоћне услужне делатности	24	25	25	31	31
Државна управа и обавезно социјално осигурање	-	-	-	-	-
Образовање	15	10	7	10	14
Здравствена и социјална заштита	1	2	3	1	-
Уметност; забава и рекреација	4	5	6	7	4
Остале услужне делатности	19	16	21	16	13
Делатност домаћинства као послодавца	-	-	-	-	-
Делатност екстериторијалних организација и тела	-	-	-	-	-
<b>Регион Шумадије и Западне Србије</b>	<b>1959</b>	<b>1968</b>	<b>2044</b>	<b>2124</b>	<b>1988</b>
Пољопривреда, шумарство и рибарство	74	61	54	47	50
Рударство	10	9	11	14	13
Прерађивачка индустрија	557	560	616	677	597
Снабдевање електричном енергијом, гасом и паром	3	4	2	9	8
Снабдевање водом и управљање отпадним водама	15	12	11	15	12
Грађевинарство	63	66	94	81	78
Трговина на велико и мало и поправка моторних возила	925	939	957	968	938
Саобраћај и складиштење	191	203	177	181	184
Услуге смештаја и исхране	4	6	8	14	4
Информисање и комуникације	19	16	13	18	14
Финансијске делатности и делатност осигурања	-	-	-	-	-
Пословање некретнинама	3	1	6	4	5
Стручне, научне, иновационе и техничке делатности	49	48	52	49	46

**7.2. БРОЈ УВОЗНИКА – микро предузећа, 2010–2014. (наставак)**

	2010	2011	2012	2013	2014
Административне и помоћне услужне делатности	16	19	17	22	20
Државна управа и обавезно социјално осигурање	-	-	-	-	-
Образовање	10	6	3	5	9
Здравствена и социјална заштита	1	2	2	-	-
Уметност; забава и рекреација	2	2	4	6	2
Остале услужне делатности	17	14	17	13	8
Делатност домаћинства као послодавца	-	-	-	-	-
Делатност екстериторијалних организација и тела	-	-	-	-	-
<b>Регион Јужне и Источне Србије</b>	<b>996</b>	<b>989</b>	<b>1033</b>	<b>1046</b>	<b>1064</b>
Пољопривреда, шумарство и рибарство	20	18	18	24	30
Рударство	10	5	8	5	4
Прерађивачка индустрија	250	277	291	284	291
Снабдевање електричном енергијом, гасом и паром	4	4	9	6	5
Снабдевање водом и управљање отпадним водама	10	11	9	6	8
Грађевинарство	43	34	51	51	51
Трговина на велико и мало и поправка моторних возила	531	515	513	523	523
Саобраћај и складиштење	55	52	61	70	72
Услуге смештаја и исхране	2	5	4	4	5
Информисање и комуникације	10	15	11	16	14
Финансијске делатности и делатност осигурања	-	1	-	1	2
Пословање некретнинама	1	3	2	1	1
Стручне, научне, иновационе и техничке делатности	43	34	37	36	35
Административне и помоћне услужне делатности	8	6	8	9	11
Државна управа и обавезно социјално осигурање	-	-	-	-	-
Образовање	5	4	4	5	5
Здравствена и социјална заштита	-	-	1	1	-
Уметност; забава и рекреација	2	3	2	1	2
Остале услужне делатности	2	2	4	3	5
Делатност домаћинства као послодавца	-	-	-	-	-
Делатност екстериторијалних организација и тела	-	-	-	-	-
<b>Регион Косово и Метохија</b>	...	...	...	...	...

**7.3. БРОЈ УВОЗНИКА – мала предузећа, 2010–2014.**

	2010	2011	2012	2013	2014
<b>РЕПУБЛИКА СРБИЈА</b>	<b>4163</b>	<b>4262</b>	<b>4402</b>	<b>4413</b>	<b>4422</b>
Пољопривреда, шумарство и рибарство	93	117	121	118	115
Рударство	16	19	19	17	24
Прерађивачка индустрија	1549	1544	1608	1628	1635
Снабдевање електричном енергијом, гасом и паром	5	4	2	7	2
Снабдевање водом и управљање отпадним водама	35	49	56	49	46
Грађевинарство	229	255	269	260	270
Трговина на велико и мало и поправка моторних возила	1518	1524	1529	1516	1503
Саобраћај и складиштење	211	240	270	268	275
Услуге смештаја и исхране	33	35	45	47	48
Информисање и комуникације	128	120	121	122	133
Финансијске делатности и делатност осигурања	10	4	6	7	7
Пословање некретнинама	13	11	7	12	8
Стручне, научне, иновационе и техничке делатности	221	216	222	228	219
Административне и помоћне услужне делатности	35	53	58	64	74
Државна управа и обавезно социјално осигурање	-	-	-	-	-
Образовање	13	16	14	12	11
Здравствена и социјална заштита	5	5	8	6	3
Уметност; забава и рекреација	20	18	16	20	18
Остале услужне делатности	29	32	31	32	31
Делатност домаћинства као послодавца	-	-	-	-	-
Делатност екстериторијалних организација и тела	-	-	-	-	-
<b>СРБИЈА – СЕВЕР</b>	<b>2856</b>	<b>2907</b>	<b>2985</b>	<b>2980</b>	<b>2973</b>
Пољопривреда, шумарство и рибарство	66	83	89	91	85
Рударство	5	6	8	7	13
Прерађивачка индустрија	895	879	900	901	888
Снабдевање електричном енергијом, гасом и паром	3	1	1	3	1
Снабдевање водом и управљање отпадним водама	20	29	33	31	27
Грађевинарство	162	168	185	170	185
Трговина на велико и мало и поправка моторних возила	1157	1156	1155	1135	1128
Саобраћај и складиштење	128	148	165	166	172
Услуге смештаја и исхране	24	30	35	38	39
Информисање и комуникације	112	104	104	105	116
Финансијске делатности и делатност осигурања	9	4	6	5	6
Пословање некретнинама	13	10	5	8	6
Стручне, научне, иновационе и техничке делатности	179	181	189	199	185
Административне и помоћне услужне делатности	27	45	52	59	67
Државна управа и обавезно социјално осигурање	-	-	-	-	-
Образовање	12	14	11	12	10
Здравствена и социјална заштита	2	2	5	3	1
Уметност; забава и рекреација	15	16	13	16	14
Остале услужне делатности	27	31	29	31	30
Делатност домаћинства као послодавца	-	-	-	-	-
Делатност екстериторијалних организација и тела	-	-	-	-	-

**7.3. БРОЈ УВОЗНИКА – мала предузећа, 2010–2014. (наставак)**

	2010	2011	2012	2013	2014
<b>Београдски регион</b>	<b>1828</b>	<b>1853</b>	<b>1877</b>	<b>1865</b>	<b>1853</b>
Пољопривреда, шумарство и рибарство	19	22	21	17	17
Рударство	4	5	8	7	10
Прерађивачка индустрија	452	452	447	446	430
Снабдевање електричном енергијом, гасом и паром	-	1	1	1	1
Снабдевање водом и управљање отпадним водама	9	14	14	15	9
Грађевинарство	104	106	116	116	132
Трговина на велико и мало и поправка моторних возила	832	822	821	804	795
Саобраћај и складиштење	70	78	88	81	82
Услуге смештаја и исхране	21	26	28	33	33
Информисање и комуникације	96	91	92	89	94
Финансијске делатности и делатност осигурања	5	3	5	3	4
Пословање некретнинама	13	9	5	8	5
Стручне, научне, иновационе и техничке делатности	145	148	149	154	143
Административне и помоћне услужне делатности	20	33	39	45	53
Државна управа и обавезно социјално осигурање	-	-	-	-	-
Образовање	7	8	9	9	7
Здравствена и социјална заштита	-	-	2	-	-
Уметност; забава и рекреација	11	13	12	16	14
Остале услужне делатности	20	22	20	21	24
Делатност домаћинства као послодавца	-	-	-	-	-
Делатност екстериторијалних организација и тела	-	-	-	-	-
<b>Регион Војводине</b>	<b>1028</b>	<b>1054</b>	<b>1108</b>	<b>1115</b>	<b>1120</b>
Пољопривреда, шумарство и рибарство	47	61	68	74	68
Рударство	1	1	-	-	3
Прерађивачка индустрија	443	427	453	455	458
Снабдевање електричном енергијом, гасом и паром	3	-	-	2	-
Снабдевање водом и управљање отпадним водама	11	15	19	16	18
Грађевинарство	58	62	69	54	53
Трговина на велико и мало и поправка моторних возила	325	334	334	331	333
Саобраћај и складиштење	58	70	77	85	90
Услуге смештаја и исхране	3	4	7	5	6
Информисање и комуникације	16	13	12	16	22
Финансијске делатности и делатност осигурања	4	1	1	2	2
Пословање некретнинама	-	1	-	-	1
Стручне, научне, иновационе и техничке делатности	34	33	40	45	42
Административне и помоћне услужне делатности	7	12	13	14	14
Државна управа и обавезно социјално осигурање	-	-	-	-	-
Образовање	5	6	2	3	3
Здравствена и социјална заштита	2	2	3	3	1

**7.3. БРОЈ УВОЗНИКА – мала предузећа, 2010–2014. (наставак)**

	2010	2011	2012	2013	2014
Уметност; забава и рекреација	4	3	1	-	-
Остале услужне делатности	7	9	9	10	6
Делатност домаћинства као послодавца	-	-	-	-	-
Делатност екстериторијалних организација и тела	-	-	-	-	-
<b>СРБИЈА – ЈУГ</b>	<b>1307</b>	<b>1355</b>	<b>1417</b>	<b>1433</b>	<b>1449</b>
Пољопривреда, шумарство и рибарство	27	34	32	27	30
Рударство	11	13	11	10	11
Прерађивачка индустрија	654	665	708	727	747
Снабдевање електричном енергијом, гасом и паром	2	3	1	4	1
Снабдевање водом и управљање отпадним водама	15	20	23	18	19
Грађевинарство	67	87	84	90	85
Трговина на велико и мало и поправка моторних возила	361	368	374	381	375
Саобраћај и складиштење	83	92	105	102	103
Услуге смештаја и исхране	9	5	10	9	9
Информисање и комуникације	16	16	17	17	17
Финансијске делатности и делатност осигурања	1	-	-	2	1
Пословање некретнинама	-	1	2	4	2
Стручне, научне, иновационе и техничке делатности	42	35	33	29	34
Административне и помоћне услужне делатности	8	8	6	5	7
Државна управа и обавезно социјално осигурање	-	-	-	-	-
Образовање	1	2	3	-	1
Здравствена и социјална заштита	3	3	3	3	2
Уметност; забава и рекреација	5	2	3	4	4
Остале услужне делатности	2	1	2	1	1
Делатност домаћинства као послодавца	-	-	-	-	-
Делатност екстериторијалних организација и тела	-	-	-	-	-
<b>Регион Шумадије и Западне Србије</b>	<b>877</b>	<b>896</b>	<b>938</b>	<b>959</b>	<b>973</b>
Пољопривреда, шумарство и рибарство	19	23	21	21	19
Рударство	9	9	7	6	8
Прерађивачка индустрија	463	468	496	505	507
Снабдевање електричном енергијом, гасом и паром	1	2	1	2	1
Снабдевање водом и управљање отпадним водама	11	10	15	13	12
Грађевинарство	39	53	48	52	51
Трговина на велико и мало и поправка моторних возила	233	231	234	241	245
Саобраћај и складиштење	61	68	72	77	80
Услуге смештаја и исхране	4	3	7	7	8
Информисање и комуникације	6	6	6	7	6
Финансијске делатности и делатност осигурања	-	-	-	1	1
Пословање некретнинама	-	1	2	2	2
Стручне, научне, иновационе и техничке делатности	17	13	18	17	23

**7.3. БРОЈ УВОЗНИКА – мала предузећа, 2010–2014. (наставак)**

	2010	2011	2012	2013	2014
Административне и помоћне услужне делатности	8	5	4	3	5
Државна управа и обавезно социјално осигурање	-	-	-	-	-
Образовање	1	1	2	-	1
Здравствена и социјална заштита	1	1	1	1	-
Уметност; забава и рекреација	2	1	2	3	3
Остале услужне делатности	2	1	2	1	1
Делатност домаћинства као послодавца	-	-	-	-	-
Делатност екстериторијалних организација и тела	-	-	-	-	-
<b>Регион Јужне и Источне Србије</b>	<b>430</b>	<b>459</b>	<b>479</b>	<b>474</b>	<b>476</b>
Пољопривреда, шумарство и рибарство	8	11	11	6	11
Рударство	2	4	4	4	3
Прерађивачка индустрија	191	197	212	222	240
Снабдевање електричном енергијом, гасом и паром	1	1	-	2	-
Снабдевање водом и управљање отпадним водама	4	10	8	5	7
Грађевинарство	28	34	36	38	34
Трговина на велико и мало и поправка моторних возила	128	137	140	140	130
Саобраћај и складиштење	22	24	33	25	23
Услуге смештаја и исхране	5	2	3	2	1
Информисање и комуникације	10	10	11	10	11
Финансијске делатности и делатност осигурања	1	-	-	1	-
Пословање некретнинама	-	-	-	2	-
Стручне, научне, иновационе и техничке делатности	25	22	15	12	11
Административне и помоћне услужне делатности	-	3	2	2	2
Државна управа и обавезно социјално осигурање	-	-	-	-	-
Образовање	-	1	1	-	-
Здравствена и социјална заштита	2	2	2	2	2
Уметност; забава и рекреација	3	1	1	1	1
Остале услужне делатности	-	-	-	-	-
Делатност домаћинства као послодавца	-	-	-	-	-
Делатност екстериторијалних организација и тела	-	-	-	-	-
<b>Регион Косово и Метохија</b>	...	...	...	...	...

**7.4. БРОЈ УВОЗНИКА – средња предузећа, 2010–2014.**

	2010	2011	2012	2013	2014
<b>РЕПУБЛИКА СРБИЈА</b>	<b>1379</b>	<b>1335</b>	<b>1329</b>	<b>1345</b>	<b>1386</b>
Пољопривреда, шумарство и рибарство	45	38	40	48	48
Рударство	12	10	8	10	7
Прерађивачка индустрија	709	687	680	683	701
Снабдевање електричном енергијом, гасом и паром	6	2	7	13	8
Снабдевање водом и управљање отпадним водама	29	18	19	20	27
Грађевинарство	96	114	108	107	102
Трговина на велико и мало и поправка моторних возила	281	261	251	241	259
Саобраћај и складиштење	48	53	54	68	67
Услуге смештаја и исхране	16	23	22	26	26
Информисање и комуникације	31	36	42	39	45
Финансијске делатности и делатност осигурања	12	9	5	4	5
Пословање некретнинама	-	-	-	2	2
Стручне, научне, иновационе и техничке делатности	60	57	61	56	52
Административне и помоћне услужне делатности	13	12	13	12	16
Државна управа и обавезно социјално осигурање	1	1	1	-	1
Образовање	1	-	-	1	1
Здравствена и социјална заштита	3	3	4	3	4
Уметност; забава и рекреација	15	9	14	12	14
Остале услужне делатности	1	2	-	-	1
Делатност домаћинства као послодавца	-	-	-	-	-
Делатност екстериторијалних организација и тела	-	-	-	-	-
<b>СРБИЈА – СЕВЕР</b>	<b>890</b>	<b>861</b>	<b>856</b>	<b>860</b>	<b>885</b>
Пољопривреда, шумарство и рибарство	35	31	33	37	41
Рударство	2	3	3	3	3
Прерађивачка индустрија	384	362	358	363	363
Снабдевање електричном енергијом, гасом и паром	2	1	1	3	2
Снабдевање водом и управљање отпадним водама	10	9	8	6	13
Грађевинарство	70	81	76	73	65
Трговина на велико и мало и поправка моторних возила	223	202	200	191	208
Саобраћај и складиштење	31	39	41	46	44
Услуге смештаја и исхране	11	19	16	22	21
Информисање и комуникације	31	36	41	39	43
Финансијске делатности и делатност осигурања	8	6	3	3	3
Пословање некретнинама	-	-	-	2	2
Стручне, научне, иновационе и техничке делатности	53	50	55	51	47
Административне и помоћне услужне делатности	12	10	11	10	14
Државна управа и обавезно социјално осигурање	1	1	1	-	1
Образовање	1	-	-	1	1
Здравствена и социјална заштита	3	2	3	1	4
Уметност; забава и рекреација	13	8	6	9	10
Остале услужне делатности	-	1	-	-	-
Делатност домаћинства као послодавца	-	-	-	-	-
Делатност екстериторијалних организација и тела	-	-	-	-	-

**7.4. БРОЈ УВОЗНИКА – средња предузећа, 2010–2014. (наставак)**

	2010	2011	2012	2013	2014
<b>Београдски регион</b>	<b>505</b>	<b>510</b>	<b>514</b>	<b>493</b>	<b>512</b>
Пољопривреда, шумарство и рибарство	3	3	4	3	4
Рударство	-	1	1	1	2
Прерађивачка индустрија	165	159	154	150	153
Снабдевање електричном енергијом, гасом и паром	-	-	-	-	-
Снабдевање водом и управљање отпадним водама	2	4	2	1	5
Грађевинарство	42	54	55	51	45
Трговина на велико и мало и поправка моторних возила	170	157	160	147	161
Саобраћај и складиштење	16	23	23	21	21
Услуге смештаја и исхране	8	15	13	20	19
Информисање и комуникације	25	31	34	33	35
Финансијске делатности и делатност осигурања	7	5	2	2	2
Пословање некретнимама	-	-	-	2	2
Стручне, научне, иновационе и техничке делатности	47	43	51	48	44
Административне и помоћне услужне делатности	9	9	9	8	10
Државна управа и обавезно социјално осигурање	1	1	1	-	1
Образовање	1	-	-	1	1
Здравствена и социјална заштита	1	-	1	-	-
Уметност; забава и рекреација	8	4	4	5	7
Остале услужне делатности	-	1	-	-	-
Делатност домаћинства као послодавца	-	-	-	-	-
Делатност екстериторијалних организација и тела	-	-	-	-	-
<b>Регион Војводине</b>	<b>385</b>	<b>351</b>	<b>342</b>	<b>367</b>	<b>373</b>
Пољопривреда, шумарство и рибарство	32	28	29	34	37
Рударство	2	2	2	2	1
Прерађивачка индустрија	219	203	204	213	210
Снабдевање електричном енергијом, гасом и паром	2	1	1	3	2
Снабдевање водом и управљање отпадним водама	8	5	6	5	8
Грађевинарство	28	27	21	22	20
Трговина на велико и мало и поправка моторних возила	53	45	40	44	47
Саобраћај и складиштење	15	16	18	25	23
Услуге смештаја и исхране	3	4	3	2	2
Информисање и комуникације	6	5	7	6	8
Финансијске делатности и делатност осигурања	1	1	1	1	1
Пословање некретнимама	-	-	-	-	-
Стручне, научне, иновационе и техничке делатности	6	7	4	3	3
Административне и помоћне услужне делатности	3	1	2	2	4
Државна управа и обавезно социјално осигурање	-	-	-	-	-
Образовање	-	-	-	-	-
Здравствена и социјална заштита	2	2	2	1	4



**7.4. БРОЈ УВОЗНИКА – средња предузећа, 2010–2014. (наставак)**

	2010	2011	2012	2013	2014
Уметност; забава и рекреација	5	4	2	4	3
Остале услужне делатности	-	-	-	-	-
Делатност домаћинства као послодавца	-	-	-	-	-
Делатност екстериторијалних организација и тела	-	-	-	-	-
<b>СРБИЈА – ЈУГ</b>	<b>489</b>	<b>474</b>	<b>473</b>	<b>485</b>	<b>501</b>
Пољопривреда, шумарство и рибарство	10	7	7	11	7
Рударство	10	7	5	7	4
Прерађивачка индустрија	325	325	322	320	338
Снабдевање електричном енергијом, гасом и паром	4	1	6	10	6
Снабдевање водом и управљање отпадним водама	19	9	11	14	14
Грађевинарство	26	33	32	34	37
Трговина на велико и мало и поправка моторних возила	58	59	51	50	51
Саобраћај и складиштење	17	14	13	22	23
Услуге смештаја и исхране	5	4	6	4	5
Информисање и комуникације	-	-	1	-	2
Финансијске делатности и делатност осигурања	4	3	2	1	2
Пословање некретнинама	-	-	-	-	-
Стручне, научне, иновационе и техничке делатности	7	7	6	5	5
Административне и помоћне услужне делатности	1	2	2	2	2
Државна управа и обавезно социјално осигурање	-	-	-	-	-
Образовање	-	-	-	-	-
Здравствена и социјална заштита	-	1	1	2	-
Уметност; забава и рекреација	2	1	8	3	4
Остале услужне делатности	1	1	-	-	1
Делатност домаћинства као послодавца	-	-	-	-	-
Делатност екстериторијалних организација и тела	-	-	-	-	-
<b>Регион Шумадије и Западне Србије</b>	<b>316</b>	<b>317</b>	<b>315</b>	<b>315</b>	<b>326</b>
Пољопривреда, шумарство и рибарство	5	4	4	6	3
Рударство	7	5	4	5	2
Прерађивачка индустрија	209	219	218	207	218
Снабдевање електричном енергијом, гасом и паром	3	1	4	8	5
Снабдевање водом и управљање отпадним водама	11	6	7	8	9
Грађевинарство	14	17	19	22	27
Трговина на велико и мало и поправка моторних возила	39	41	33	31	31
Саобраћај и складиштење	15	12	10	17	20
Услуге смештаја и исхране	5	4	5	3	4
Информисање и комуникације	-	-	-	-	-
Финансијске делатности и делатност осигурања	1	-	-	-	1
Пословање некретнинама	-	-	-	-	-
Стручне, научне, иновационе и техничке делатности	3	4	3	2	2

**7.4. БРОЈ УВОЗНИКА – средња предузећа, 2010–2014. (наставак)**

	2010	2011	2012	2013	2014
Административне и помоћне услужне делатности	1	1	1	2	1
Државна управа и обавезно социјално осигурање	-	-	-	-	-
Образовање	-	-	-	-	-
Здравствена и социјална заштита	-	1	-	1	-
Уметност; забава и рекреација	2	1	7	3	3
Остале услужне делатности	1	1	-	-	-
Делатност домаћинства као послодавца	-	-	-	-	-
Делатност екстериторијалних организација и тела	-	-	-	-	-
<b>Регион Јужне и Источне Србије</b>	<b>173</b>	<b>157</b>	<b>158</b>	<b>170</b>	<b>175</b>
Пољопривреда, шумарство и рибарство	5	3	3	5	4
Рударство	3	2	1	2	2
Прерађивачка индустрија	116	106	104	113	120
Снабдевање електричном енергијом, гасом и паром	1	-	2	2	1
Снабдевање водом и управљање отпадним водама	8	3	4	6	5
Грађевинарство	12	16	13	12	10
Трговина на велико и мало и поправка моторних возила	19	18	18	19	20
Саобраћај и складиштење	2	2	3	5	3
Услуге смештаја и исхране	-	-	1	1	1
Информисање и комуникације	-	-	1	-	2
Финансијске делатности и делатност осигурања	3	3	2	1	1
Пословање некретнинама	-	-	-	-	-
Стручне, научне, иновационе и техничке делатности	4	3	3	3	3
Административне и помоћне услужне делатности	-	1	1	-	1
Државна управа и обавезно социјално осигурање	-	-	-	-	-
Образовање	-	-	-	-	-
Здравствена и социјална заштита	-	-	1	1	-
Уметност; забава и рекреација	-	-	1	-	1
Остале услужне делатности	-	-	-	-	1
Делатност домаћинства као послодавца	-	-	-	-	-
Делатност екстериторијалних организација и тела	-	-	-	-	-
<b>Регион Косово и Метохија</b>	...	...	...	...	...

**7.5. БРОЈ УВОЗНИКА – МСПП, 2010–2014.**

	2010	2011	2012	2013	2014
<b>РЕПУБЛИКА СРБИЈА</b>	<b>19694</b>	<b>19873</b>	<b>20665</b>	<b>20990</b>	<b>20748</b>
Пољопривреда, шумарство и рибарство	372	376	398	412	404
Рударство	61	65	63	68	64
Прерађивачка индустрија	5589	5699	5952	6079	6024
Снабдевање електричном енергијом, гасом и паром	30	25	44	63	53
Снабдевање водом и управљање отпадним водама	118	131	143	128	135
Грађевинарство	931	966	1065	1028	1028
Трговина на велико и мало и поправка моторних возила	9313	9234	9380	9534	9421
Саобраћај и складиштење	999	1072	1189	1222	1216
Услуге смештаја и исхране	130	142	172	201	186
Информисање и комуникације	470	475	477	486	475
Финансијске делатности и делатност осигурања	32	22	28	22	28
Пословање некретнинама	37	40	46	49	43
Стручне, научне, иновационе и техничке делатности	989	1007	1043	1020	993
Административне и помоћне услужне делатности	206	231	252	273	275
Државна управа и обавезно социјално осигурање	1	1	1	-	1
Образовање	48	41	44	48	47
Здравствена и социјална заштита	34	28	33	31	30
Уметност; забава и рекреација	82	75	81	91	82
Остале услужне делатности	252	243	254	234	243
Делатност домаћинства као послодавца	-	-	-	-	-
Делатност екстериторијалних организација и тела	-	-	-	-	-
<b>СРБИЈА – СЕВЕР</b>	<b>13710</b>	<b>13739</b>	<b>14214</b>	<b>14323</b>	<b>14166</b>
Пољопривреда, шумарство и рибарство	227	238	268	273	266
Рударство	15	23	20	27	26
Прерађивачка индустрија	3163	3163	3271	3318	3285
Снабдевање електричном енергијом, гасом и паром	17	13	25	32	32
Снабдевање водом и управљање отпадним водама	59	75	86	72	80
Грађевинарство	644	653	707	682	693
Трговина на велико и мало и поправка моторних возила	7171	7073	7166	7246	7155
Саобраћај и складиштење	529	583	663	650	660
Услуге смештаја и исхране	93	103	118	139	134
Информисање и комуникације	420	421	425	424	419
Финансијске делатности и делатност осигурања	26	18	26	17	22
Пословање некретнинама	33	34	35	39	34
Стручне, научне, иновационе и техничке делатности	829	859	886	870	841
Административне и помоћне услужне делатности	166	187	207	222	211
Државна управа и обавезно социјално осигурање	1	1	1	-	1
Образовање	30	26	32	36	29
Здравствена и социјална заштита	27	18	23	20	23
Уметност; забава и рекреација	66	62	57	70	65
Остале услужне делатности	194	189	198	186	190
Делатност домаћинства као послодавца	-	-	-	-	-
Делатност екстериторијалних организација и тела	-	-	-	-	-

**7.5. БРОЈ УВОЗНИКА – МСПП, 2010–2014. (наставак)**

	2010	2011	2012	2013	2014
<b>Београдски регион</b>	<b>8791</b>	<b>8731</b>	<b>8985</b>	<b>9030</b>	<b>8967</b>
Пољопривреда, шумарство и рибарство	51	53	61	66	54
Рударство	10	13	13	14	14
Прерађивачка индустрија	1622	1599	1641	1651	1634
Снабдевање електричном енергијом, гасом и паром	8	9	16	21	24
Снабдевање водом и управљање отпадним водама	18	30	38	28	31
Грађевинарство	425	414	465	447	470
Трговина на велико и мало и поправка моторних возила	4936	4853	4898	4926	4890
Саобраћај и складиштење	261	272	321	300	306
Услуге смештаја и исхране	74	78	86	108	108
Информисање и комуникације	341	346	350	348	344
Финансијске делатности и делатност осигурања	19	15	19	12	15
Пословање некретнинама	27	30	31	36	28
Стручне, научне, иновационе и техничке делатности	664	679	691	680	670
Административне и помоћне услужне делатности	117	136	149	169	157
Државна управа и обавезно социјално осигурање	1	1	1	-	1
Образовање	20	15	22	23	22
Здравствена и социјална заштита	15	11	14	15	14
Уметност; забава и рекреација	43	41	38	55	49
Остале услужне делатности	139	136	131	131	136
Делатност домаћинства као послодавца	-	-	-	-	-
Делатност екстериторијалних организација и тела	-	-	-	-	-
<b>Регион Војводине</b>	<b>4919</b>	<b>5008</b>	<b>5229</b>	<b>5293</b>	<b>5199</b>
Пољопривреда, шумарство и рибарство	176	185	207	207	212
Рударство	5	10	7	13	12
Прерађивачка индустрија	1541	1564	1630	1667	1651
Снабдевање електричном енергијом, гасом и паром	9	4	9	11	8
Снабдевање водом и управљање отпадним водама	41	45	48	44	49
Грађевинарство	219	239	242	235	223
Трговина на велико и мало и поправка моторних возила	2235	2220	2268	2320	2265
Саобраћај и складиштење	268	311	342	350	354
Услуге смештаја и исхране	19	25	32	31	26
Информисање и комуникације	79	75	75	76	75
Финансијске делатности и делатност осигурања	7	3	7	5	7
Пословање некретнинама	6	4	4	3	6
Стручне, научне, иновационе и техничке делатности	165	180	195	190	171
Административне и помоћне услужне делатности	49	51	58	53	54
Државна управа и обавезно социјално осигурање	-	-	-	-	-
Образовање	10	11	10	13	7
Здравствена и социјална заштита	12	7	9	5	9

**7.5. БРОЈ УВОЗНИКА – МСПП, 2010–2014. (наставак)**

	2010	2011	2012	2013	2014
Уметност; забава и рекреација	23	21	19	15	16
Остале услужне делатности	55	53	67	55	54
Делатност домаћинства као послодавца	-	-	-	-	-
Делатност екстериторијалних организација и тела	-	-	-	-	-
<b>СРБИЈА – ЈУГ</b>	<b>5984</b>	<b>6134</b>	<b>6451</b>	<b>6667</b>	<b>6582</b>
Пољопривреда, шумарство и рибарство	145	138	130	139	138
Рударство	46	42	43	41	38
Прерађивачка индустрија	2426	2536	2681	2761	2739
Снабдевање електричном енергијом, гасом и паром	13	12	19	31	21
Снабдевање водом и управљање отпадним водама	59	56	57	56	55
Грађевинарство	287	313	358	346	335
Трговина на велико и мало и поправка моторних возила	2142	2161	2214	2288	2266
Саобраћај и складиштење	470	489	526	572	556
Услуге смештаја и исхране	37	39	54	62	52
Информисање и комуникације	50	54	52	62	56
Финансијске делатности и делатност осигурања	6	4	2	5	6
Пословање некретнинама	4	6	11	10	9
Стручне, научне, иновационе и техничке делатности	160	148	157	150	152
Административне и помоћне услужне делатности	40	44	45	51	64
Државна управа и обавезно социјално осигурање	-	-	-	-	-
Образовање	18	15	12	12	18
Здравствена и социјална заштита	7	10	10	11	7
Уметност; забава и рекреација	16	13	24	21	17
Остале услужне делатности	58	54	56	48	53
Делатност домаћинства као послодавца	-	-	-	-	-
Делатност екстериторијалних организација и тела	-	-	-	-	-
<b>Регион Шумадије и Западне Србије</b>	<b>4017</b>	<b>4112</b>	<b>4306</b>	<b>4480</b>	<b>4378</b>
Пољопривреда, шумарство и рибарство	109	103	95	95	89
Рударство	30	28	27	29	26
Прерађивачка индустрија	1703	1760	1862	1927	1876
Снабдевање електричном енергијом, гасом и паром	7	7	7	19	14
Снабдевање водом и управљање отпадним водама	37	31	36	39	35
Грађевинарство	171	192	211	208	207
Трговина на велико и мало и поправка моторних возила	1363	1387	1422	1474	1461
Саобраћај и складиштење	356	373	388	419	418
Услуге смештаја и исхране	26	25	36	45	31
Информисање и комуникације	27	27	25	31	28
Финансијске делатности и делатност осигурања	2	-	-	1	2
Пословање некретнинама	3	3	9	6	8
Стручне, научне, иновационе и техничке делатности	83	83	95	86	87

**7.5. БРОЈ УВОЗНИКА – МСПП, 2010–2014. (наставак)**

	2010	2011	2012	2013	2014
Административне и помоћне услужне делатности	30	29	29	36	38
Државна управа и обавезно социјално осигурање	-	-	-	-	-
Образовање	12	9	6	6	10
Здравствена и социјална заштита	3	6	4	6	3
Уметност; забава и рекреација	8	8	14	15	10
Остале услужне делатности	47	41	40	37	35
Делатност домаћинства као послодавца	-	-	-	-	-
Делатност екстериторијалних организација и тела	-	-	-	-	-
<b>Регион Јужне и Источне Србије</b>	<b>1967</b>	<b>2022</b>	<b>2145</b>	<b>2187</b>	<b>2204</b>
Пољопривреда, шумарство и рибарство	36	35	35	44	49
Рударство	16	14	16	12	12
Прерађивачка индустрија	723	776	819	834	863
Снабдевање електричном енергијом, гасом и паром	6	5	12	12	7
Снабдевање водом и управљање отпадним водама	22	25	21	17	20
Грађевинарство	116	121	147	138	128
Трговина на велико и мало и поправка моторних возила	779	774	792	814	805
Саобраћај и складиштење	114	116	138	153	138
Услуге смештаја и исхране	11	14	18	17	21
Информисање и комуникације	23	27	27	31	28
Финансијске делатности и делатност осигурања	4	4	2	4	4
Пословање некретнинама	1	3	2	4	1
Стручне, научне, иновационе и техничке делатности	77	65	62	64	65
Административне и помоћне услужне делатности	10	15	16	15	26
Државна управа и обавезно социјално осигурање	-	-	-	-	-
Образовање	6	6	6	6	8
Здравствена и социјална заштита	4	4	6	5	4
Уметност; забава и рекреација	8	5	10	6	7
Остале услужне делатности	11	13	16	11	18
Делатност домаћинства као послодавца	-	-	-	-	-
Делатност екстериторијалних организација и тела	-	-	-	-	-
<b>Регион Косово и Метохија</b>	...	...	...	...	...

**7.6. БРОЈ УВОЗНИКА – велика предузећа, 2010–2014.**

	2010	2011	2012	2013	2014
<b>РЕПУБЛИКА СРБИЈА</b>	<b>396</b>	<b>382</b>	<b>372</b>	<b>363</b>	<b>370</b>
Пољопривреда, шумарство и рибарство	11	12	11	8	11
Рударство	7	8	8	9	9
Прерађивачка индустрија	203	200	195	196	199
Снабдевање електричном енергијом, гасом и паром	14	13	12	11	9
Снабдевање водом и управљање отпадним водама	7	6	7	6	5
Грађевинарство	40	36	30	22	28
Трговина на велико и мало и поправка моторних возила	55	49	52	47	50
Саобраћај и складиштење	17	21	19	19	22
Услуге смештаја и исхране	3	2	3	3	3
Информисање и комуникације	14	14	14	15	13
Финансијске делатности и делатност осигурања	1	2	3	2	1
Пословање некретнинама	-	-	-	-	-
Стручне, научне, иновационе и техничке делатности	8	6	6	8	5
Административне и помоћне услужне делатности	10	8	7	12	10
Државна управа и обавезно социјално осигурање	-	-	-	-	-
Образовање	-	-	-	-	-
Здравствена и социјална заштита	-	-	-	-	1
Уметност; забава и рекреација	5	4	4	5	4
Остале услужне делатности	1	1	1	-	-
Делатност домаћинства као послодавца	-	-	-	-	-
Делатност екстериторијалних организација и тела	-	-	-	-	-
<b>СРБИЈА – СЕВЕР</b>	<b>262</b>	<b>247</b>	<b>244</b>	<b>232</b>	<b>242</b>
Пољопривреда, шумарство и рибарство	11	11	10	7	9
Рударство	2	2	3	4	4
Прерађивачка индустрија	103	102	102	97	100
Снабдевање електричном енергијом, гасом и паром	8	7	6	5	5
Снабдевање водом и управљање отпадним водама	7	5	7	5	4
Грађевинарство	29	26	21	18	23
Трговина на велико и мало и поправка моторних возила	49	44	43	40	44
Саобраћај и складиштење	14	16	16	15	18
Услуге смештаја и исхране	3	2	3	3	3
Информисање и комуникације	14	14	14	15	13
Финансијске делатности и делатност осигурања	-	-	1	-	-
Пословање некретнинама	-	-	-	-	-
Стручне, научне, иновационе и техничке делатности	8	6	6	8	5
Административне и помоћне услужне делатности	10	8	7	11	10
Државна управа и обавезно социјално осигурање	-	-	-	-	-
Образовање	-	-	-	-	-
Здравствена и социјална заштита	-	-	-	-	-
Уметност; забава и рекреација	4	3	4	4	4
Остале услужне делатности	-	1	1	-	-
Делатност домаћинства као послодавца	-	-	-	-	-
Делатност екстериторијалних организација и тела	-	-	-	-	-

**7.6. БРОЈ УВОЗНИКА – велика предузећа, 2010–2014. (наставак)**

	2010	2011	2012	2013	2014
<b>Београдски регион</b>	<b>163</b>	<b>148</b>	<b>145</b>	<b>140</b>	<b>143</b>
Пољопривреда, шумарство и рибарство	4	4	3	1	3
Рударство	1	1	1	1	1
Прерађивачка индустрија	44	42	41	36	35
Снабдевање електричном енергијом, гасом и паром	5	5	4	4	4
Снабдевање водом и управљање отпадним водама	2	2	3	2	1
Грађевинарство	21	18	16	16	18
Трговина на велико и мало и поправка моторних возила	39	35	33	31	35
Саобраћај и складиштење	12	13	13	13	16
Услуге смештаја и исхране	3	2	3	2	2
Информисање и комуникације	13	12	13	14	12
Финансијске делатности и делатност осигурања	-	-	1	-	-
Пословање некретнимама	-	-	-	-	-
Стручне, научне, иновационе и техничке делатности	7	5	5	7	4
Административне и помоћне услужне делатности	9	7	5	10	9
Државна управа и обавезно социјално осигурање	-	-	-	-	-
Образовање	-	-	-	-	-
Здравствена и социјална заштита	-	-	-	-	-
Уметност; забава и рекреација	3	2	3	3	3
Остале услужне делатности	-	-	1	-	-
Делатност домаћинства као послодавца	-	-	-	-	-
Делатност екстериторијалних организација и тела	-	-	-	-	-
<b>Регион Војводине</b>	<b>99</b>	<b>99</b>	<b>99</b>	<b>92</b>	<b>99</b>
Пољопривреда, шумарство и рибарство	7	7	7	6	6
Рударство	1	1	2	3	3
Прерађивачка индустрија	59	60	61	61	65
Снабдевање електричном енергијом, гасом и паром	3	2	2	1	1
Снабдевање водом и управљање отпадним водама	5	3	4	3	3
Грађевинарство	8	8	5	2	5
Трговина на велико и мало и поправка моторних возила	10	9	10	9	9
Саобраћај и складиштење	2	3	3	2	2
Услуге смештаја и исхране	-	-	-	1	1
Информисање и комуникације	1	2	1	1	1
Финансијске делатности и делатност осигурања	-	-	-	-	-
Пословање некретнимама	-	-	-	-	-
Стручне, научне, иновационе и техничке делатности	1	1	1	1	1
Административне и помоћне услужне делатности	1	1	2	1	1
Државна управа и обавезно социјално осигурање	-	-	-	-	-
Образовање	-	-	-	-	-
Здравствена и социјална заштита	-	-	-	-	-

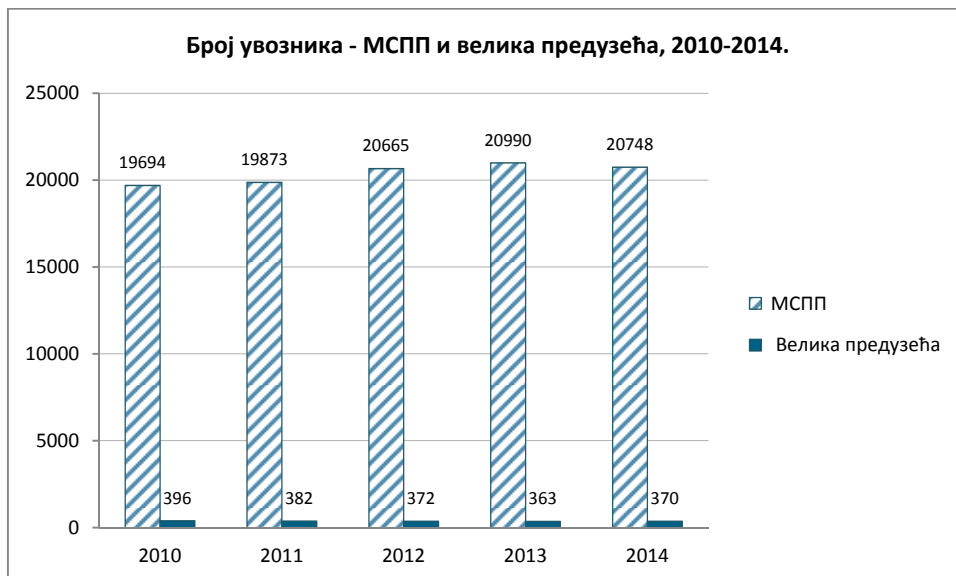
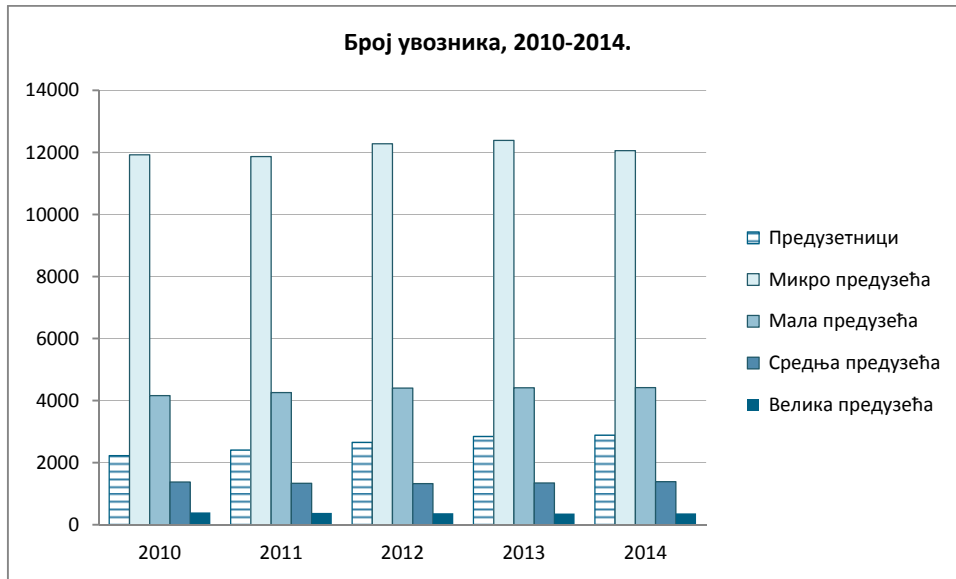


**7.6. БРОЈ УВОЗНИКА – велика предузећа, 2010–2014. (наставак)**

	2010	2011	2012	2013	2014
Уметност; забава и рекреација	1	1	1	1	1
Остале услужне делатности	-	1	-	-	-
Делатност домаћинства као послодавца	-	-	-	-	-
Делатност екстериторијалних организација и тела	-	-	-	-	-
<b>СРБИЈА – ЈУГ</b>	<b>134</b>	<b>135</b>	<b>128</b>	<b>131</b>	<b>128</b>
Пољопривреда, шумарство и рибарство	-	1	1	1	2
Рударство	5	6	5	5	5
Прерађивачка индустрија	100	98	93	99	99
Снабдевање електричном енергијом, гасом и паром	6	6	6	6	4
Снабдевање водом и управљање отпадним водама	-	1	-	1	1
Грађевинарство	11	10	9	4	5
Трговина на велико и мало и поправка моторних возила	6	5	9	7	6
Саобраћај и складиштење	3	5	3	4	4
Услуге смештаја и исхране	-	-	-	-	-
Информисање и комуникације	-	-	-	-	-
Финансијске делатности и делатност осигурања	1	2	2	2	1
Пословање некретнинама	-	-	-	-	-
Стручне, научне, иновационе и техничке делатности	-	-	-	-	-
Административне и помоћне услужне делатности	-	-	-	1	-
Државна управа и обавезно социјално осигурање	-	-	-	-	-
Образовање	-	-	-	-	-
Здравствена и социјална заштита	-	-	-	-	1
Уметност; забава и рекреација	1	1	-	1	-
Остале услужне делатности	1	-	-	-	-
Делатност домаћинства као послодавца	-	-	-	-	-
Делатност екстериторијалних организација и тела	-	-	-	-	-
<b>Регион Шумадије и Западне Србије</b>	<b>93</b>	<b>92</b>	<b>81</b>	<b>78</b>	<b>79</b>
Пољопривреда, шумарство и рибарство	-	1	1	1	1
Рударство	3	4	2	2	2
Прерађивачка индустрија	71	67	58	61	62
Снабдевање електричном енергијом, гасом и паром	3	4	4	2	2
Снабдевање водом и управљање отпадним водама	-	-	-	1	1
Грађевинарство	9	9	8	4	5
Трговина на велико и мало и поправка моторних возила	3	3	6	4	4
Саобраћај и складиштење	1	2	1	1	1
Услуге смештаја и исхране	-	-	-	-	-
Информисање и комуникације	-	-	-	-	-
Финансијске делатности и делатност осигурања	1	1	1	1	-
Пословање некретнинама	-	-	-	-	-
Стручне, научне, иновационе и техничке делатности	-	-	-	-	-

**7.6. БРОЈ УВОЗНИКА – велика предузећа, 2010–2014. (наставак)**

	2010	2011	2012	2013	2014
Административне и помоћне услужне делатности	-	-	-	-	-
Државна управа и обавезно социјално осигурање	-	-	-	-	-
Образовање	-	-	-	-	-
Здравствена и социјална заштита	-	-	-	-	1
Уметност; забава и рекреација	1	1	-	1	-
Остале услужне делатности	1	-	-	-	-
Делатност домаћинства као послодавца	-	-	-	-	-
Делатност екстериторијалних организација и тела	-	-	-	-	-
<b>Регион Јужне и Источне Србије</b>	<b>41</b>	<b>43</b>	<b>47</b>	<b>53</b>	<b>49</b>
Пољопривреда, шумарство и рибарство	-	-	-	-	1
Рударство	2	2	3	3	3
Прерађивачка индустрија	29	31	35	38	37
Снабдевање електричном енергијом, гасом и паром	3	2	2	4	2
Снабдевање водом и управљање отпадним водама	-	1	-	-	-
Грађевинарство	2	1	1	-	-
Трговина на велико и мало и поправка моторних возила	3	2	3	3	2
Саобраћај и складиштење	2	3	2	3	3
Услуге смештаја и исхране	-	-	-	-	-
Информисање и комуникације	-	-	-	-	-
Финансијске делатности и делатност осигурања	-	1	1	1	1
Пословање некретнинама	-	-	-	-	-
Стручне, научне, иновационе и техничке делатности	-	-	-	-	-
Административне и помоћне услужне делатности	-	-	-	1	-
Државна управа и обавезно социјално осигурање	-	-	-	-	-
Образовање	-	-	-	-	-
Здравствена и социјална заштита	-	-	-	-	-
Уметност; забава и рекреација	-	-	-	-	-
Остале услужне делатности	-	-	-	-	-
Делатност домаћинства као послодавца	-	-	-	-	-
Делатност екстериторијалних организација и тела	-	-	-	-	-
<b>Регион Косово и Метохија</b>	...	...	...	...	...



## (7) Број увозника

На основу обрађених података, може се констатовати да је у 2010. години у увозу робе учествовало укупно 19.694 пословних субјеката који су сачињавали сектор МСПП (микро, мала и средња предузећа и предузетници), док је у 2014. години тај број износио 20.748, што чини повећање од 5,4%.

У 2010. години, у увозу је учествовало 2.230 предузетника, док је њихов број у 2014. години износио 2.887, што чини повећање од 29,5%.

Код микро предузећа, број увозника у 2010. години је износио 11.922, док је њихов број у 2014. години износио 12.053, што је повећање од 1,1%.

Број малих предузећа која су учествовала у увозу у 2010. години износио је 4.163, док је у 2014. тај број износио 4.422, што је повећање од 6,2%.

У 2010. години, у увозу је учествовало 1.379 средњих предузећа, док је њихов број у 2014. години износио 1.386, што чини повећање од 0,5%.

Код великих предузећа, дошло је до смањења броја увозника, при чему је њихов број износио 370 у 2014. години у поређењу са 396 у 2010. години, што је смањење од 6,6%.

У сектору МСПП, на територији Србије – север, у 2010. години је регистровано 13.710 увозника, док је у 2014. години тај број износио 14.166, што је повећање од 3,3%. На истој територији, код великих предузећа, број увозника је смањен са 262 у 2010. години на 242 у 2014. години, што представља смањење од 7,6%.

На територији Србије – југ, у сектору МСПП, у 2010. години регистровано је 5.984 увозника, док је тај број у 2014. години износио 6.582, што представља повећање од 10,0%. На истој територији, супротна тенденција је забележена код великих предузећа код којих је број увозника смањен са 134 у 2010. години на 128 у 2014. години, што представља смањење од 4,5%.

У укупном броју увозника у сектору МСПП највеће учешће у 2010. и 2014. години имале су следеће делатности: Трговина на велико и мало и поправка моторних возила; Прерађивачка индустрија; Саобраћај и складиштење; Стручне, научне, техничке и иновационе делатности; Грађевинарство.



**Увоз робе**

**8.1. УВОЗ РОБЕ – предузетници, 2010–2014.**

мил. РСД

	2010	2011	2012	2013	2014
<b>РЕПУБЛИКА СРБИЈА</b>	<b>6531</b>	<b>7866</b>	<b>9728</b>	<b>10100</b>	<b>11228</b>
Пољопривреда, шумарство и рибарство	12	36	40	61	84
Рударство	5	22	22	30	23
Прерађивачка индустрија	4679	5445	6711	7045	7423
Снабдевање електричном енергијом, гасом и паром	-	-	3	6	0
Снабдевање водом и управљање отпадним водама	1	5	6	5	4
Грађевинарство	197	227	248	299	459
Трговина на велико и мало и поправка моторних возила	1183	1507	1818	1795	2221
Саобраћај и складиштење	263	306	473	418	519
Услуге смештаја и исхране	11	83	124	176	100
Информисање и комуникације	7	20	25	15	22
Финансијске делатности и делатност осигурања	1	-	0	5	4
Пословање некретнинама	-	0	1	2	1
Стручне, научне, иновационе и техничке делатности	40	39	59	48	91
Административне и помоћне услужне делатности	39	57	74	69	123
Државна управа и обавезно социјално осигурање	-	-	-	-	-
Образовање	0	1	1	1	1
Здравствена и социјална заштита	6	3	19	8	26
Уметност; забава и рекреација	16	7	8	16	11
Остале услужне делатности	73	107	96	103	117
Делатност домаћинства као послодавца	-	-	-	-	-
Делатност екстериторијалних организација и тела	-	-	-	-	-
<b>СРБИЈА – СЕВЕР</b>	<b>2671</b>	<b>3306</b>	<b>4178</b>	<b>4341</b>	<b>4957</b>
Пољопривреда, шумарство и рибарство	7	23	10	12	10
Рударство	-	11	9	16	3
Прерађивачка индустрија	1814	2109	2861	3101	3419
Снабдевање електричном енергијом, гасом и паром	-	-	-	-	-
Снабдевање водом и управљање отпадним водама	1	3	2	0	3
Грађевинарство	106	118	115	125	129
Трговина на велико и мало и поправка моторних возила	511	696	842	698	942
Саобраћај и складиштење	109	119	124	151	212
Услуге смештаја и исхране	3	76	75	96	69
Информисање и комуникације	3	3	4	3	5
Финансијске делатности и делатност осигурања	0	-	0	-	-
Пословање некретнинама	-	-	0	1	1
Стручне, научне, иновационе и техничке делатности	16	21	19	23	37
Административне и помоћне услужне делатности	31	42	50	39	51
Државна управа и обавезно социјално осигурање	-	-	-	-	-
Образовање	-	0	0	0	0
Здравствена и социјална заштита	5	2	6	5	9
Уметност; забава и рекреација	7	5	5	10	7
Остале услужне делатности	60	79	55	60	61
Делатност домаћинства као послодавца	-	-	-	-	-
Делатност екстериторијалних организација и тела	-	-	-	-	-

**8.1. УВОЗ РОБЕ – предузетници, 2010–2014. (наставак)**

мил. РСД

	2010	2011	2012	2013	2014
<b>Београдски регион</b>	<b>1048</b>	<b>1063</b>	<b>1314</b>	<b>1396</b>	<b>1491</b>
Пољопривреда, шумарство и рибарство	1	3	0	4	0
Рударство	-	-	-	-	-
Прерађивачка индустрија	619	583	807	896	870
Снабдевање електричном енергијом, гасом и паром	-	-	-	-	-
Снабдевање водом и управљање отпадним водама	-	1	1	-	1
Грађевинарство	39	39	26	36	44
Трговина на велико и мало и поправка моторних возила	281	315	350	288	411
Саобраћај и складиштење	38	31	43	43	72
Услуге смештаја и исхране	2	1	8	36	15
Информисање и комуникације	2	2	0	2	1
Финансијске делатности и делатност осигурања	0	-	-	-	-
Пословање некретнимама	-	-	0	1	-
Стручне, научне, иновационе и техничке делатности	10	20	13	19	21
Административне и помоћне услужне делатности	12	13	14	14	14
Државна управа и обавезно социјално осигурање	-	-	-	-	-
Образовање	-	-	0	0	0
Здравствена и социјална заштита	3	2	6	5	3
Уметност; забава и рекреација	4	5	1	4	1
Остале услужне делатности	39	47	44	49	38
Делатност домаћинства као послодавца	-	-	-	-	-
Делатност екстериторијалних организација и тела	-	-	-	-	-
<b>Регион Војводине</b>	<b>1623</b>	<b>2243</b>	<b>2864</b>	<b>2945</b>	<b>3466</b>
Пољопривреда, шумарство и рибарство	6	19	9	9	10
Рударство	-	11	9	16	3
Прерађивачка индустрија	1195	1526	2053	2205	2548
Снабдевање електричном енергијом, гасом и паром	-	-	-	-	-
Снабдевање водом и управљање отпадним водама	1	1	1	0	2
Грађевинарство	68	79	89	89	85
Трговина на велико и мало и поправка моторних возила	230	381	492	410	530
Саобраћај и складиштење	71	88	81	108	139
Услуге смештаја и исхране	1	75	67	60	54
Информисање и комуникације	1	1	3	2	4
Финансијске делатности и делатност осигурања	-	-	0	-	-
Пословање некретнимама	-	-	-	-	1
Стручне, научне, иновационе и техничке делатности	6	1	7	4	16
Административне и помоћне услужне делатности	20	29	37	25	37
Државна управа и обавезно социјално осигурање	-	-	-	-	-
Образовање	-	0	0	0	0
Здравствена и социјална заштита	2	0	0	0	7



**8.1. УВОЗ РОБЕ – предузетници, 2010–2014. (наставак)**

мил. РСД

	2010	2011	2012	2013	2014
Уметност; забава и рекреација	3	0	4	6	6
Остале услужне делатности	21	32	12	11	23
Делатност домаћинства као послодавца	-	-	-	-	-
Делатност екстериторијалних организација и тела	-	-	-	-	-
<b>СРБИЈА – ЈУГ</b>	<b>3860</b>	<b>4560</b>	<b>5550</b>	<b>5759</b>	<b>6271</b>
Пољопривреда, шумарство и рибарство	5	14	30	48	73
Рударство	5	11	13	14	21
Прерађивачка индустрија	2865	3336	3850	3944	4005
Снабдевање електричном енергијом, гасом и паром	-	-	3	6	0
Снабдевање водом и управљање отпадним водама	-	2	3	4	1
Грађевинарство	91	109	133	174	330
Трговина на велико и мало и поправка моторних возила	672	811	976	1097	1279
Саобраћај и складиштење	154	187	350	267	307
Услуге смештаја и исхране	8	7	49	79	31
Информисање и комуникације	5	18	21	12	17
Финансијске делатности и делатност осигурања	1	-	-	5	4
Пословање некретнинама	-	0	0	2	0
Стручне, научне, иновационе и техничке делатности	24	18	39	25	53
Административне и помоћне услужне делатности	8	15	24	30	72
Државна управа и обавезно социјално осигурање	-	-	-	-	-
Образовање	0	1	1	0	0
Здравствена и социјална заштита	1	1	13	3	17
Уметност; забава и рекреација	9	2	3	6	3
Остале услужне делатности	13	28	41	43	56
Делатност домаћинства као послодавца	-	-	-	-	-
Делатност екстериторијалних организација и тела	-	-	-	-	-
<b>Регион Шумадије и Западне Србије</b>	<b>3001</b>	<b>3367</b>	<b>3928</b>	<b>3559</b>	<b>4203</b>
Пољопривреда, шумарство и рибарство	4	9	26	32	55
Рударство	5	10	11	14	4
Прерађивачка индустрија	2455	2743	2878	2389	2585
Снабдевање електричном енергијом, гасом и паром	-	-	-	-	-
Снабдевање водом и управљање отпадним водама	-	2	3	4	1
Грађевинарство	58	64	78	99	279
Трговина на велико и мало и поправка моторних возила	350	370	560	676	876
Саобраћај и складиштење	85	102	235	184	218
Услуге смештаја и исхране	4	4	39	68	9
Информисање и комуникације	2	16	19	11	17
Финансијске делатности и делатност осигурања	1	-	-	-	-
Пословање некретнинама	-	0	0	-	0
Стручне, научне, иновационе и техничке делатности	18	14	33	18	45

**8.1. УВОЗ РОБЕ – предузетници, 2010–2014. (наставак)**

мил. РСД

	2010	2011	2012	2013	2014
Административне и помоћне услужне делатности	2	9	14	25	51
Државна управа и обавезно социјално осигурање	-	-	-	-	-
Образовање	0	1	1	0	-
Здравствена и социјална заштита	0	1	0	3	13
Уметност; забава и рекреација	8	2	0	2	2
Остале услужне делатности	9	20	30	33	47
Делатност домаћинства као послодавца	-	-	-	-	-
Делатност екстериторијалних организација и тела	-	-	-	-	-
<b>Регион Јужне и Источне Србије</b>	<b>859</b>	<b>1193</b>	<b>1623</b>	<b>2200</b>	<b>2068</b>
Пољопривреда, шумарство и рибарство	1	4	5	16	18
Рударство	0	2	1	0	17
Прерађивачка индустрија	410	593	971	1555	1420
Снабдевање електричном енергијом, гасом и паром	-	-	3	6	0
Снабдевање водом и управљање отпадним водама	-	0	-	-	-
Грађевинарство	33	45	55	74	52
Трговина на велико и мало и поправка моторних возила	322	441	416	421	404
Саобраћај и складиштење	69	84	115	82	89
Услуге смештаја и исхране	4	3	10	11	22
Информисање и комуникације	3	2	3	1	0
Финансијске делатности и делатност осигурања	-	-	-	5	4
Пословање некретнинама	-	-	-	2	-
Стручне, научне, иновационе и техничке делатности	6	4	7	7	8
Административне и помоћне услужне делатности	5	6	9	5	21
Државна управа и обавезно социјално осигурање	-	-	-	-	-
Образовање	0	0	0	0	0
Здравствена и социјална заштита	1	0	13	0	4
Уметност; забава и рекреација	1	0	3	4	1
Остале услужне делатности	5	8	11	10	9
Делатност домаћинства као послодавца	-	-	-	-	-
Делатност екстериторијалних организација и тела	-	-	-	-	-
<b>Регион Косово и Метохија</b>	...	...	...	...	...

**8.2. УВОЗ РОБЕ – микро предузећа, 2010–2014.**

мил. РСД

	2010	2011	2012	2013	2014
<b>РЕПУБЛИКА СРБИЈА</b>	<b>163930</b>	<b>188265</b>	<b>238674</b>	<b>213903</b>	<b>234901</b>
Пољопривреда, шумарство и рибарство	1023	1931	2162	2324	2505
Рударство	78	319	273	1000	505
Прерађивачка индустрија	20311	23488	27424	26546	35551
Снабдевање електричном енергијом, гасом и паром	139	3458	8731	2460	6861
Снабдевање водом и управљање отпадним водама	331	346	295	282	414
Грађевинарство	3633	3878	5523	4958	4988
Трговина на велико и мало и поправка моторних возила	126122	141024	178978	163819	163590
Саобраћај и складиштење	3371	4344	4248	3952	6388
Услуге смештаја и исхране	274	309	325	128	180
Информисање и комуникације	1180	1042	1118	1216	6469
Финансијске делатности и делатност осигурања	510	221	55	27	42
Пословање некретнинама	84	102	65	62	123
Стручне, научне, иновационе и техничке делатности	4660	5612	7334	5415	5209
Административне и помоћне услужне делатности	1292	1461	1335	1030	1231
Државна управа и обавезно социјално осигурање	-	-	-	-	-
Образовање	80	67	53	33	38
Здравствена и социјална заштита	5	20	5	2	9
Уметност; забава и рекреација	61	60	119	50	71
Остале услужне делатности	777	583	632	598	728
Делатност домаћинства као послодавца	-	-	-	-	-
Делатност екстериторијалних организација и тела	-	-	-	-	-
<b>СРБИЈА – СЕВЕР</b>	<b>136904</b>	<b>156254</b>	<b>201736</b>	<b>174740</b>	<b>189619</b>
Пољопривреда, шумарство и рибарство	807	1209	1767	1898	2017
Рударство	44	70	116	825	376
Прерађивачка индустрија	15120	16343	19344	16363	21930
Снабдевање електричном енергијом, гасом и паром	118	3391	8423	2038	6833
Снабдевање водом и управљање отпадним водама	131	226	234	240	309
Грађевинарство	3305	3499	4469	4053	4465
Трговина на велико и мало и поправка моторних возила	107275	119753	154936	139303	138186
Саобраћај и складиштење	2226	3328	2505	2289	2442
Услуге смештаја и исхране	224	275	290	81	139
Информисање и комуникације	1060	966	1077	1148	6421
Финансијске делатности и делатност осигурања	510	220	55	26	41
Пословање некретнинама	56	87	48	48	114
Стручне, научне, иновационе и техничке делатности	4144	5054	6649	4910	4606
Административне и помоћне услужне делатности	1063	1219	1108	911	951
Државна управа и обавезно социјално осигурање	-	-	-	-	-
Образовање	26	14	21	7	17
Здравствена и социјална заштита	1	1	1	1	9
Уметност; забава и рекреација	60	58	107	47	69
Остале услужне делатности	736	538	584	550	697
Делатност домаћинства као послодавца	-	-	-	-	-
Делатност екстериторијалних организација и тела	-	-	-	-	-

**8.2. УВОЗ РОБЕ – микро предузећа, 2010–2014. (наставак)**

мил. РСД

	2010	2011	2012	2013	2014
<b>Београдски регион</b>	<b>103182</b>	<b>110093</b>	<b>127767</b>	<b>113360</b>	<b>139387</b>
Пољопривреда, шумарство и рибарство	250	461	667	423	527
Рударство	26	25	102	184	4
Прерађивачка индустрија	9440	9433	12343	10756	12220
Снабдевање електричном енергијом, гасом и паром	106	3387	8224	1952	6824
Снабдевање водом и управљање отпадним водама	20	80	146	168	111
Грађевинарство	2759	3060	3348	2912	3611
Трговина на велико и мало и поправка моторних возила	83209	84995	94454	89378	102920
Саобраћај и складиштење	1620	2631	1408	1395	1662
Услуге смештаја и исхране	213	82	258	63	129
Информисање и комуникације	930	902	934	1046	6253
Финансијске делатности и делатност осигурања	14	10	49	21	5
Пословање некретнинама	54	81	41	46	103
Стручне, научне, иновационе и техничке делатности	3249	3896	4519	3865	3948
Административне и помоћне услужне делатности	720	581	756	727	418
Државна управа и обавезно социјално осигурање	-	-	-	-	-
Образовање	24	10	20	4	17
Здравствена и социјална заштита	1	1	1	1	0
Уметност; забава и рекреација	27	22	98	31	29
Остале услужне делатности	520	438	399	389	607
Делатност домаћинства као послодавца	-	-	-	-	-
Делатност екстериторијалних организација и тела	-	-	-	-	-
<b>Регион Војводине</b>	<b>33722</b>	<b>46160</b>	<b>73969</b>	<b>61380</b>	<b>50232</b>
Пољопривреда, шумарство и рибарство	557	748	1100	1475	1490
Рударство	18	45	13	641	371
Прерађивачка индустрија	5680	6910	7002	5607	9710
Снабдевање електричном енергијом, гасом и паром	12	5	199	86	9
Снабдевање водом и управљање отпадним водама	110	147	88	72	198
Грађевинарство	546	439	1121	1140	854
Трговина на велико и мало и поправка моторних возила	24065	34758	60482	49926	35266
Саобраћај и складиштење	606	696	1097	894	780
Услуге смештаја и исхране	12	193	32	18	10
Информисање и комуникације	130	65	143	102	168
Финансијске делатности и делатност осигурања	496	210	7	6	36
Пословање некретнинама	2	6	7	2	11
Стручне, научне, иновационе и техничке делатности	895	1158	2131	1046	658
Административне и помоћне услужне делатности	343	638	352	184	533
Државна управа и обавезно социјално осигурање	-	-	-	-	-
Образовање	2	4	1	4	1
Здравствена и социјална заштита	0	-	0	-	9

**8.2. УВОЗ РОБЕ – микро предузећа, 2010–2014. (наставак)**

мил. РСД

	2010	2011	2012	2013	2014
Уметност; забава и рекреација	33	37	8	16	40
Остале услужне делатности	216	101	185	161	90
Делатност домаћинства као послодавца	-	-	-	-	-
Делатност екстериторијалних организација и тела	-	-	-	-	-
<b>СРБИЈА – ЈУГ</b>	<b>27026</b>	<b>32012</b>	<b>36938</b>	<b>39163</b>	<b>45282</b>
Пољопривреда, шумарство и рибарство	216	722	395	425	488
Рударство	34	249	158	175	130
Прерађивачка индустрија	5191	7145	8080	10183	13622
Снабдевање електричном енергијом, гасом и паром	21	67	308	422	28
Снабдевање водом и управљање отпадним водама	200	119	61	42	104
Грађевинарство	328	379	1054	906	523
Трговина на велико и мало и поправка моторних возила	18847	21271	24042	24516	25404
Саобраћај и складиштење	1146	1016	1743	1663	3946
Услуге смештаја и исхране	50	34	35	48	42
Информисање и комуникације	120	76	40	68	48
Финансијске делатности и делатност осигурања	-	1	-	1	1
Пословање некретнинама	29	15	16	14	9
Стручне, научне, иновационе и техничке делатности	516	558	684	505	603
Административне и помоћне услужне делатности	229	242	226	118	280
Државна управа и обавезно социјално осигурање	-	-	-	-	-
Образовање	54	52	32	26	21
Здравствена и социјална заштита	4	19	4	0	-
Уметност; забава и рекреација	1	2	12	3	2
Остале услужне делатности	40	45	48	49	31
Делатност домаћинства као послодавца	-	-	-	-	-
Делатност екстериторијалних организација и тела	-	-	-	-	-
<b>Регион Шумадије и Западне Србије</b>	<b>19262</b>	<b>21502</b>	<b>24530</b>	<b>27482</b>	<b>28627</b>
Пољопривреда, шумарство и рибарство	153	545	218	189	227
Рударство	5	61	114	144	104
Прерађивачка индустрија	3989	4572	5684	8069	10740
Снабдевање електричном енергијом, гасом и паром	12	14	49	163	12
Снабдевање водом и управљање отпадним водама	125	67	41	34	98
Грађевинарство	242	210	641	253	269
Трговина на велико и мало и поправка моторних возила	13336	14641	16071	17349	15724
Саобраћај и складиштење	744	723	1050	811	920
Услуге смештаја и исхране	41	17	12	31	2
Информисање и комуникације	17	13	13	24	17
Финансијске делатности и делатност осигурања	-	-	-	-	-
Пословање некретнинама	7	4	9	12	5
Стручне, научне, иновационе и техничке делатности	305	320	365	275	285

**8.2. УВОЗ РОБЕ – микро предузећа, 2010–2014. (наставак)**

мил. РСД

	2010	2011	2012	2013	2014
Административне и помоћне услужне делатности	201	210	194	72	195
Државна управа и обавезно социјално осигурање	-	-	-	-	-
Образовање	50	51	26	21	13
Здравствена и социјална заштита	4	19	3	-	-
Уметност; забава и рекреација	0	0	5	3	1
Остале услужне делатности	31	34	36	35	14
Делатност домаћинства као послодавца	-	-	-	-	-
Делатност екстериторијалних организација и тела	-	-	-	-	-
<b>Регион Јужне и Источне Србије</b>	<b>7764</b>	<b>10510</b>	<b>12408</b>	<b>11681</b>	<b>16655</b>
Пољопривреда, шумарство и рибарство	63	177	177	237	261
Рударство	29	188	44	31	25
Прерађивачка индустрија	1202	2574	2396	2114	2881
Снабдевање електричном енергијом, гасом и паром	9	53	258	259	17
Снабдевање водом и управљање отпадним водама	76	53	20	8	6
Грађевинарство	86	169	412	653	254
Трговина на велико и мало и поправка моторних возила	5511	6630	7971	7167	9680
Саобраћај и складиштење	402	293	693	852	3027
Услуге смештаја и исхране	9	18	23	16	39
Информисање и комуникације	104	63	28	44	30
Финансијске делатности и делатност осигурања	-	1	-	1	1
Пословање некретнинама	22	11	8	2	4
Стручне, научне, иновационе и техничке делатности	211	237	320	230	317
Административне и помоћне услужне делатности	28	32	32	46	85
Државна управа и обавезно социјално осигурање	-	-	-	-	-
Образовање	4	1	6	5	8
Здравствена и социјална заштита	-	-	0	0	-
Уметност; забава и рекреација	1	1	7	1	1
Остале услужне делатности	9	10	12	14	17
Делатност домаћинства као послодавца	-	-	-	-	-
Делатност екстериторијалних организација и тела	-	-	-	-	-
<b>Регион Косово и Метохија</b>	...	...	...	...	...

**8.3. УВОЗ РОБЕ – мала предузећа, 2010–2014.**

мил. РСД

	2010	2011	2012	2013	2014
<b>РЕПУБЛИКА СРБИЈА</b>	<b>247223</b>	<b>293387</b>	<b>367734</b>	<b>338892</b>	<b>349987</b>
Пољопривреда, шумарство и рибарство	2206	2501	3792	3945	4336
Рударство	197	291	256	187	357
Прерађивачка индустрија	51248	58817	69512	76170	73953
Снабдевање електричном енергијом, гасом и паром	145	45	5	69	3
Снабдевање водом и управљање отпадним водама	444	1127	1668	1439	868
Грађевинарство	5348	6085	6769	6056	8443
Трговина на велико и мало и поправка моторних возила	173810	201312	248482	230138	242275
Саобраћај и складиштење	3237	13287	21048	9565	8108
Услуге смештаја и исхране	376	84	601	120	162
Информисање и комуникације	3581	3176	4591	4032	3998
Финансијске делатности и делатност осигурања	520	49	188	127	260
Пословање некретнинама	49	99	36	111	232
Стручне, научне, иновационе и техничке делатности	4845	4043	8029	4037	3746
Административне и помоћне услужне делатности	451	1587	1823	1802	2043
Државна управа и обавезно социјално осигурање	-	-	-	-	-
Образовање	52	58	70	56	25
Здравствена и социјална заштита	78	61	111	32	9
Уметност; забава и рекреација	117	44	70	224	133
Остале услужне делатности	517	722	683	782	1035
Делатност домаћинства као послодавца	-	-	-	-	-
Делатност екстериторијалних организација и тела	-	-	-	-	-
<b>СРБИЈА – СЕВЕР</b>	<b>209983</b>	<b>249228</b>	<b>310395</b>	<b>280090</b>	<b>290439</b>
Пољопривреда, шумарство и рибарство	1707	2030	3218	3369	3635
Рударство	141	121	86	60	230
Прерађивачка индустрија	36521	40161	44186	51083	48255
Снабдевање електричном енергијом, гасом и паром	28	0	1	10	1
Снабдевање водом и управљање отпадним водама	362	1026	1464	1206	706
Грађевинарство	4105	4536	5246	4230	6155
Трговина на велико и мало и поправка моторних возила	155557	180286	221622	203600	213733
Саобраћај и складиштење	1750	11794	19284	5810	6817
Услуге смештаја и исхране	358	72	583	96	132
Информисање и комуникације	3491	3083	4483	3926	3879
Финансијске делатности и делатност осигурања	519	49	188	110	72
Пословање некретнинама	49	99	31	13	229
Стручне, научне, иновационе и техничке делатности	4297	3691	7479	3812	3532
Административне и помоћне услужне делатности	434	1504	1744	1734	1963
Државна управа и обавезно социјално осигурање	-	-	-	-	-
Образовање	36	50	29	56	24
Здравствена и социјална заштита	46	19	79	6	4
Уметност; забава и рекреација	103	37	24	218	60
Остале услужне делатности	478	669	650	751	1013
Делатност домаћинства као послодавца	-	-	-	-	-
Делатност екстериторијалних организација и тела	-	-	-	-	-

**8.3. УВОЗ РОБЕ – мала предузећа, 2010–2014. (наставак)**

мил. РСД

	2010	2011	2012	2013	2014
<b>Београдски регион</b>	<b>161464</b>	<b>185194</b>	<b>220348</b>	<b>206690</b>	<b>221347</b>
Пољопривреда, шумарство и рибарство	716	939	931	755	698
Рударство	140	118	86	60	47
Прерађивачка индустрија	21465	22747	24107	25516	26244
Снабдевање електричном енергијом, гасом и паром	-	0	1	3	1
Снабдевање водом и управљање отпадним водама	282	589	438	802	448
Грађевинарство	2668	3192	4081	3036	5094
Трговина на велико и мало и поправка моторних возила	126850	147156	176202	165958	177695
Саобраћај и складиштење	1158	2661	1541	2023	1890
Услуге смештаја и исхране	355	67	540	80	127
Информисање и комуникације	3359	2975	4407	3838	3833
Финансијске делатности и делатност осигурања	49	41	183	106	69
Пословање некретнима	49	50	31	13	228
Стручне, научне, иновационе и техничке делатности	3628	2886	5993	2400	2117
Административне и помоћне услужне делатности	270	1139	1221	1230	1837
Државна управа и обавезно социјално осигурање	-	-	-	-	-
Образовање	28	30	27	27	19
Здравствена и социјална заштита	-	-	0	-	-
Уметност; забава и рекреација	46	33	22	218	60
Остале услужне делатности	400	572	537	627	941
Делатност домаћинства као послодавца	-	-	-	-	-
Делатност екстериторијалних организација и тела	-	-	-	-	-
<b>Регион Војводине</b>	<b>48519</b>	<b>64034</b>	<b>90047</b>	<b>73401</b>	<b>69093</b>
Пољопривреда, шумарство и рибарство	990	1091	2288	2614	2937
Рударство	1	4	-	-	183
Прерађивачка индустрија	15056	17414	20079	25568	22012
Снабдевање електричном енергијом, гасом и паром	28	-	-	8	-
Снабдевање водом и управљање отпадним водама	80	438	1025	404	258
Грађевинарство	1437	1344	1165	1194	1061
Трговина на велико и мало и поправка моторних возила	28707	33130	45420	37642	36038
Саобраћај и складиштење	592	9133	17743	3788	4927
Услуге смештаја и исхране	3	5	43	16	5
Информисање и комуникације	132	107	76	89	46
Финансијске делатности и делатност осигурања	470	8	5	3	3
Пословање некретнима	-	49	-	-	1
Стручне, научне, иновационе и техничке делатности	669	805	1486	1412	1415
Административне и помоћне услужне делатности	165	366	523	504	127
Државна управа и обавезно социјално осигурање	-	-	-	-	-
Образовање	8	21	2	28	5
Здравствена и социјална заштита	46	19	78	6	4



**8.3. УВОЗ РОБЕ – мала предузећа, 2010–2014. (наставак)**

мил. РСД

	2010	2011	2012	2013	2014
Уметност; забава и рекреација	57	4	2	-	-
Остале услужне делатности	78	97	113	124	72
Делатност домаћинства као послодавца	-	-	-	-	-
Делатност екстериторијалних организација и тела	-	-	-	-	-
<b>СРБИЈА – ЈУГ</b>	<b>37240</b>	<b>44158</b>	<b>57339</b>	<b>58802</b>	<b>59547</b>
Пољопривреда, шумарство и рибарство	499	470	574	576	702
Рударство	56	170	170	127	127
Прерађивачка индустрија	14728	18656	25326	25086	25697
Снабдевање електричном енергијом, гасом и паром	117	45	4	59	3
Снабдевање водом и управљање отпадним водама	82	100	205	233	162
Грађевинарство	1243	1549	1523	1826	2288
Трговина на велико и мало и поправка моторних возила	18254	21025	26860	26538	28542
Саобраћај и складиштење	1487	1494	1763	3754	1291
Услуге смештаја и исхране	18	12	18	24	30
Информисање и комуникације	90	93	109	106	119
Финансијске делатности и делатност осигурања	1	-	-	17	189
Пословање некретнинама	-	0	5	98	3
Стручне, научне, иновационе и техничке делатности	548	352	550	225	214
Административне и помоћне услужне делатности	16	83	80	69	79
Државна управа и обавезно социјално осигурање	-	-	-	-	-
Образовање	16	8	41	-	1
Здравствена и социјална заштита	32	41	33	26	6
Уметност; забава и рекреација	14	7	46	6	74
Остале услужне делатности	39	53	33	31	22
Делатност домаћинства као послодавца	-	-	-	-	-
Делатност екстериторијалних организација и тела	-	-	-	-	-
<b>Регион Шумадије и Западне Србије</b>	<b>25530</b>	<b>29173</b>	<b>39329</b>	<b>40934</b>	<b>43374</b>
Пољопривреда, шумарство и рибарство	376	388	428	424	589
Рударство	51	134	42	6	23
Прерађивачка индустрија	11135	13306	18554	19278	20643
Снабдевање електричном енергијом, гасом и паром	1	22	4	12	3
Снабдевање водом и управљање отпадним водама	71	45	129	190	141
Грађевинарство	968	900	849	863	1598
Трговина на велико и мало и поправка моторних возила	11437	12844	17311	16947	19097
Саобраћај и складиштење	1239	1172	1368	2969	761
Услуге смештаја и исхране	13	6	9	19	30
Информисање и комуникације	8	15	32	22	20
Финансијске делатности и делатност осигурања	-	-	-	6	189
Пословање некретнинама	-	0	5	2	3
Стручне, научне, иновационе и техничке делатности	144	194	407	116	114

**8.3. УВОЗ РОБЕ – мала предузећа, 2010–2014. (наставак)**

мил. РСД

	2010	2011	2012	2013	2014
Административне и помоћне услужне делатности	16	77	74	46	69
Државна управа и обавезно социјално осигурање	-	-	-	-	-
Образовање	16	7	41	-	1
Здравствена и социјална заштита	2	4	0	0	-
Уметност; забава и рекреација	13	7	44	4	72
Остале услужне делатности	39	53	33	31	22
Делатност домаћинства као послодавца	-	-	-	-	-
Делатност екстериторијалних организација и тела	-	-	-	-	-
<b>Регион Јужне и Источне Србије</b>	<b>11711</b>	<b>14986</b>	<b>18010</b>	<b>17867</b>	<b>16174</b>
Пољопривреда, шумарство и рибарство	123	82	146	152	113
Рударство	5	36	128	121	104
Прерађивачка индустрија	3593	5350	6773	5809	5055
Снабдевање електричном енергијом, гасом и паром	116	23	-	47	-
Снабдевање водом и управљање отпадним водама	11	55	75	43	21
Грађевинарство	275	649	674	963	690
Трговина на велико и мало и поправка моторних возила	6816	8181	9549	9591	9445
Саобраћај и складиштење	249	322	395	786	530
Услуге смештаја и исхране	4	5	9	6	0
Информисање и комуникације	81	78	77	84	99
Финансијске делатности и делатност осигурања	1	-	-	11	-
Пословање некретнинама	-	-	-	96	-
Стручне, научне, иновационе и техничке делатности	404	158	143	108	100
Административне и помоћне услужне делатности	-	7	6	22	10
Државна управа и обавезно социјално осигурање	-	-	-	-	-
Образовање	-	0	0	-	-
Здравствена и социјална заштита	30	38	32	26	6
Уметност; забава и рекреација	1	0	2	2	1
Остале услужне делатности	-	-	-	-	-
Делатност домаћинства као послодавца	-	-	-	-	-
Делатност екстериторијалних организација и тела	-	-	-	-	-
<b>Регион Косово и Метохија</b>	...	...	...	...	...

**8.4. УВОЗ РОБЕ – средња предузећа, 2010–2014.**

мил. РСД

	2010	2011	2012	2013	2014
<b>РЕПУБЛИКА СРБИЈА</b>	<b>262865</b>	<b>275529</b>	<b>357241</b>	<b>375291</b>	<b>418150</b>
Пољопривреда, шумарство и рибарство	1319	3360	4830	3899	5450
Рударство	111	137	198	205	258
Прерађивачка индустрија	128355	140120	201104	204242	225275
Снабдевање електричном енергијом, гасом и паром	499	8	150	455	194
Снабдевање водом и управљање отпадним водама	255	1200	901	557	698
Грађевинарство	3793	7021	8061	5599	5053
Трговина на велико и мало и поправка моторних возила	107294	104541	122436	141686	158525
Саобраћај и складиштење	3933	6283	4007	4345	6775
Услуге смештаја и исхране	108	214	136	297	269
Информисање и комуникације	2450	2036	1369	1012	1911
Финансијске делатности и делатност осигурања	4953	1015	5059	5568	1166
Пословање некретнинама	-	-	-	19	10
Стручне, научне, иновационе и техничке делатности	7478	7572	8351	6878	10477
Административне и помоћне услужне делатности	396	39	101	112	603
Државна управа и обавезно социјално осигурање	1	30	0	-	0
Образовање	0	-	-	0	1
Здравствена и социјална заштита	5	16	45	55	45
Уметност; забава и рекреација	1261	1938	492	363	1439
Остале услужне делатности	653	1	-	-	2
Делатност домаћинства као послодавца	-	-	-	-	-
Делатност екстериторијалних организација и тела	-	-	-	-	-
<b>СРБИЈА – СЕВЕР</b>	<b>214881</b>	<b>222611</b>	<b>280959</b>	<b>293142</b>	<b>323898</b>
Пољопривреда, шумарство и рибарство	796	2814	4269	3145	4986
Рударство	5	37	133	102	94
Прерађивачка индустрија	94169	104544	143519	141186	150031
Снабдевање електричном енергијом, гасом и паром	174	1	14	70	5
Снабдевање водом и управљање отпадним водама	113	1010	448	378	587
Грађевинарство	3216	6690	7394	5123	4660
Трговина на велико и мало и поправка моторних возила	96321	90480	111281	130622	144585
Саобраћај и складиштење	3762	5158	3749	4028	4419
Услуге смештаја и исхране	58	199	113	251	255
Информисање и комуникације	2450	2036	1369	1012	1896
Финансијске делатности и делатност осигурања	4700	137	7	14	6
Пословање некретнинама	-	-	-	19	10
Стручне, научне, иновационе и техничке делатности	7466	7494	8112	6710	10298
Административне и помоћне услужне делатности	395	38	36	91	601
Државна управа и обавезно социјално осигурање	1	30	0	-	0
Образовање	0	-	-	0	1
Здравствена и социјална заштита	5	16	45	42	45
Уметност; забава и рекреација	1251	1927	469	350	1417
Остале услужне делатности	-	1	-	-	-
Делатност домаћинства као послодавца	-	-	-	-	-
Делатност екстериторијалних организација и тела	-	-	-	-	-

**8.4. УВОЗ РОБЕ – средња предузећа, 2010–2014. (наставак)**

мил. РСД

	2010	2011	2012	2013	2014
<b>Београдски регион</b>	<b>159950</b>	<b>157313</b>	<b>190720</b>	<b>200280</b>	<b>222323</b>
Пољопривреда, шумарство и рибарство	166	145	326	68	278
Рударство	-	33	84	74	83
Прерађивачка индустрија	51125	53533	71970	70443	78467
Снабдевање електричном енергијом, гасом и паром	-	-	-	-	-
Снабдевање водом и управљање отпадним водама	7	606	3	16	105
Грађевинарство	2007	5107	6028	3747	2910
Трговина на велико и мало и поправка моторних возила	87574	81635	99639	114666	123826
Саобраћај и складиштење	3620	4818	2692	3064	2905
Услуге смештаја и исхране	48	194	110	247	250
Информисање и комуникације	2259	1875	1242	874	1725
Финансијске делатности и делатност осигурања	4369	130	5	4	3
Пословање некретнимама	-	-	-	19	10
Стручне, научне, иновационе и техничке делатности	7160	7258	8106	6708	10295
Административне и помоћне услужне делатности	374	27	33	8	53
Државна управа и обавезно социјално осигурање	1	30	0	-	0
Образовање	0	-	-	0	1
Здравствена и социјална заштита	4	-	15	-	-
Уметност; забава и рекреација	1235	1921	467	343	1412
Остале услужне делатности	-	1	-	-	-
Делатност домаћинства као послодавца	-	-	-	-	-
Делатност екстериторијалних организација и тела	-	-	-	-	-
<b>Регион Војводине</b>	<b>54931</b>	<b>65298</b>	<b>90239</b>	<b>92863</b>	<b>101576</b>
Пољопривреда, шумарство и рибарство	629	2669	3943	3078	4708
Рударство	5	4	50	27	12
Прерађивачка индустрија	43044	51011	71549	70743	71565
Снабдевање електричном енергијом, гасом и паром	174	1	14	70	5
Снабдевање водом и управљање отпадним водама	105	404	445	362	482
Грађевинарство	1209	1583	1366	1376	1750
Трговина на велико и мало и поправка моторних возила	8747	8844	11642	15956	20759
Саобраћај и складиштење	142	340	1058	964	1515
Услуге смештаја и исхране	10	5	3	4	5
Информисање и комуникације	191	161	126	139	171
Финансијске делатности и делатност осигурања	331	7	1	10	2
Пословање некретнимама	-	-	-	-	-
Стручне, научне, иновационе и техничке делатности	306	235	7	2	4
Административне и помоћне услужне делатности	21	10	3	83	547
Државна управа и обавезно социјално осигурање	-	-	-	-	-
Образовање	-	-	-	-	-
Здравствена и социјална заштита	1	16	30	42	45

**8.4. УВОЗ РОБЕ – средња предузећа, 2010–2014. (наставак)**

мил. РСД

	2010	2011	2012	2013	2014
Уметност; забава и рекреација	16	6	2	7	5
Остале услужне делатности	-	-	-	-	-
Делатност домаћинства као послодавца	-	-	-	-	-
Делатност екстериторијалних организација и тела	-	-	-	-	-
<b>СРБИЈА – ЈУГ</b>	<b>47984</b>	<b>52918</b>	<b>76282</b>	<b>82149</b>	<b>94251</b>
Пољопривреда, шумарство и рибарство	524	546	561	753	463
Рударство	106	100	65	104	164
Прерађивачка индустрија	34186	35576	57585	63056	75244
Снабдевање електричном енергијом, гасом и паром	325	6	136	385	189
Снабдевање водом и управљање отпадним водама	142	190	453	179	111
Грађевинарство	578	331	667	476	393
Трговина на велико и мало и поправка моторних возила	10974	14061	11155	11063	13939
Саобраћај и складиштење	171	1125	257	317	2356
Услуге смештаја и исхране	50	15	22	47	14
Информисање и комуникације	-	-	0	-	15
Финансијске делатности и делатност осигурања	253	878	5053	5554	1160
Пословање некретнинама	-	-	-	-	-
Стручне, научне, иновационе и техничке делатности	12	78	238	168	178
Административне и помоћне услужне делатности	1	1	65	21	2
Државна управа и обавезно социјално осигурање	-	-	-	-	-
Образовање	-	-	-	-	-
Здравствена и социјална заштита	-	0	0	13	-
Уметност; забава и рекреација	9	11	24	13	22
Остале услужне делатности	653	0	-	-	2
Делатност домаћинства као послодавца	-	-	-	-	-
Делатност екстериторијалних организација и тела	-	-	-	-	-
<b>Регион Шумадије и Западне Србије</b>	<b>34637</b>	<b>39333</b>	<b>52815</b>	<b>57856</b>	<b>72708</b>
Пољопривреда, шумарство и рибарство	213	246	230	276	329
Рударство	30	48	48	81	100
Прерађивачка индустрија	23388	26011	43488	47767	58213
Снабдевање електричном енергијом, гасом и паром	55	6	131	350	189
Снабдевање водом и управљање отпадним водама	63	66	150	65	71
Грађевинарство	493	189	455	402	322
Трговина на велико и мало и поправка моторних возила	9513	11565	7906	8494	11093
Саобраћај и складиштење	158	1119	219	293	2348
Услуге смештаја и исхране	50	15	22	46	13
Информисање и комуникације	-	-	-	-	-
Финансијске делатности и делатност осигурања	0	-	-	-	1
Пословање некретнинама	-	-	-	-	-
Стручне, научне, иновационе и техничке делатности	10	56	77	36	7

**8.4. УВОЗ РОБЕ – средња предузећа, 2010–2014. (наставак)**

мил. РСД

	2010	2011	2012	2013	2014
Административне и помоћне услужне делатности	1	1	65	21	2
Државна управа и обавезно социјално осигурање	-	-	-	-	-
Образовање	-	-	-	-	-
Здравствена и социјална заштита	-	0	-	12	-
Уметност; забава и рекреација	9	11	24	13	20
Остале услужне делатности	653	0	-	-	-
Делатност домаћинства као послодавца	-	-	-	-	-
Делатност екстериторијалних организација и тела	-	-	-	-	-
<b>Регион Јужне и Источне Србије</b>	<b>13347</b>	<b>13585</b>	<b>23467</b>	<b>24292</b>	<b>21543</b>
Пољопривреда, шумарство и рибарство	311	299	330	477	135
Рударство	77	52	17	23	64
Прерађивачка индустрија	10798	9565	14097	15289	17031
Снабдевање електричном енергијом, гасом и паром	269	-	5	35	1
Снабдевање водом и управљање отпадним водама	78	124	303	114	40
Грађевинарство	85	142	212	75	71
Трговина на велико и мало и поправка моторних возила	1461	2497	3249	2569	2847
Саобраћај и складиштење	13	6	38	24	8
Услуге смештаја и исхране	-	-	0	0	0
Информисање и комуникације	-	-	0	-	15
Финансијске делатности и делатност осигурања	253	878	5053	5554	1159
Пословање некретнинама	-	-	-	-	-
Стручне, научне, иновационе и техничке делатности	3	22	161	132	171
Административне и помоћне услужне делатности	-	0	0	-	0
Државна управа и обавезно социјално осигурање	-	-	-	-	-
Образовање	-	-	-	-	-
Здравствена и социјална заштита	-	-	0	1	-
Уметност; забава и рекреација	-	-	0	-	1
Остале услужне делатности	-	-	-	-	2
Делатност домаћинства као послодавца	-	-	-	-	-
Делатност екстериторијалних организација и тела	-	-	-	-	-
<b>Регион Косово и Метохија</b>	...	...	...	...	...

**8.5. УВОЗ РОБЕ – МСПП, 2010–2014.**

мил. РСД

	2010	2011	2012	2013	2014
<b>РЕПУБЛИКА СРБИЈА</b>	<b>680549</b>	<b>765047</b>	<b>973377</b>	<b>938186</b>	<b>1014266</b>
Пољопривреда, шумарство и рибарство	4560	7828	10824	10229	12375
Рударство	391	769	749	1422	1143
Прерађивачка индустрија	204593	227870	304751	314003	342202
Снабдевање електричном енергијом, гасом и паром	783	3511	8889	2990	7058
Снабдевање водом и управљање отпадним водама	1031	2678	2870	2283	1984
Грађевинарство	12971	17211	20601	16912	18943
Трговина на велико и мало и поправка моторних возила	408409	448384	551714	537438	566611
Саобраћај и складиштење	10804	24220	29776	18280	21790
Услуге смештаја и исхране	769	690	1186	721	711
Информисање и комуникације	7218	6274	7103	6275	12400
Финансијске делатности и делатност осигурања	5984	1285	5302	5727	1472
Пословање некретнинама	133	201	102	194	366
Стручне, научне, иновационе и техничке делатности	17023	17266	23773	16378	19523
Административне и помоћне услужне делатности	2178	3144	3333	3013	4000
Државна управа и обавезно социјално осигурање	1	30	0	-	0
Образовање	132	126	124	90	65
Здравствена и социјална заштита	94	100	180	97	89
Уметност; забава и рекреација	1455	2049	689	653	1654
Остале услужне делатности	2020	1413	1411	1483	1882
Делатност домаћинства као послодавца	-	-	-	-	-
Делатност екстериторијалних организација и тела	-	-	-	-	-
<b>СРБИЈА – СЕВЕР</b>	<b>564439</b>	<b>631399</b>	<b>797268</b>	<b>752313</b>	<b>808913</b>
Пољопривреда, шумарство и рибарство	3317	6076	9264	8424	10648
Рударство	190	239	344	1003	703
Прерађивачка индустрија	147624	163157	209910	211733	223635
Снабдевање електричном енергијом, гасом и паром	320	3392	8438	2118	6839
Снабдевање водом и управљање отпадним водама	607	2265	2148	1824	1605
Грађевинарство	10732	14843	17224	13531	15409
Трговина на велико и мало и поправка моторних возила	359664	391215	488681	474223	497446
Саобраћај и складиштење	7847	20399	25662	12278	13890
Услуге смештаја и исхране	643	622	1061	524	595
Информисање и комуникације	7004	6088	6933	6089	12201
Финансијске делатности и делатност осигурања	5729	406	250	150	119
Пословање некретнинама	105	186	79	81	354
Стручне, научне, иновационе и техничке делатности	15923	16260	22259	15455	18473
Административне и помоћне услужне делатности	1923	2803	2938	2775	3566
Државна управа и обавезно социјално осигурање	1	30	0	-	0
Образовање	62	64	50	63	42
Здравствена и социјална заштита	57	38	131	54	67
Уметност; забава и рекреација	1421	2027	605	625	1553
Остале услужне делатности	1274	1287	1289	1361	1771
Делатност домаћинства као послодавца	-	-	-	-	-
Делатност екстериторијалних организација и тела	-	-	-	-	-

**8.5. УВОЗ РОБЕ – МСПП, 2010–2014. (наставак)**

мил. РСД

	2010	2011	2012	2013	2014
<b>Београдски регион</b>	<b>425644</b>	<b>453663</b>	<b>540149</b>	<b>521726</b>	<b>584548</b>
Пољопривреда, шумарство и рибарство	1133	1548	1924	1250	1503
Рударство	166	176	272	318	134
Прерађивачка индустрија	82649	86296	109227	107611	117801
Снабдевање електричном енергијом, гасом и паром	106	3387	8225	1955	6825
Снабдевање водом и управљање отпадним водама	309	1276	588	986	665
Грађевинарство	7473	11398	13483	9731	11659
Трговина на велико и мало и поправка моторних возила	297914	314101	370645	370290	404852
Саобраћај и складиштење	6436	10141	5684	6525	6529
Услуге смештаја и исхране	618	344	916	426	521
Информисање и комуникације	6550	5754	6583	5760	11812
Финансијске делатности и делатност осигурања	4432	181	237	131	77
Пословање некретнима	103	131	72	79	341
Стручне, научне, иновационе и техничке делатности	14047	14060	18631	12992	16381
Административне и помоћне услужне делатности	1376	1760	2024	1979	2322
Државна управа и обавезно социјално осигурање	1	30	0	-	0
Образовање	52	40	47	31	37
Здравствена и социјална заштита	8	3	22	6	3
Уметност; забава и рекреација	1312	1981	588	596	1502
Остале услужне делатности	959	1058	980	1065	1586
Делатност домаћинства као послодавца	-	-	-	-	-
Делатност екстериторијалних организација и тела	-	-	-	-	-
<b>Регион Војводине</b>	<b>138795</b>	<b>177735</b>	<b>257119</b>	<b>230589</b>	<b>224367</b>
Пољопривреда, шумарство и рибарство	2182	4527	7340	7176	9145
Рударство	24	64	72	684	569
Прерађивачка индустрија	64975	76861	100683	104123	105835
Снабдевање електричном енергијом, гасом и паром	214	6	213	164	14
Снабдевање водом и управљање отпадним водама	296	990	1559	838	940
Грађевинарство	3260	3445	3741	3799	3750
Трговина на велико и мало и поправка моторних возила	61749	77113	118036	103934	92593
Саобраћај и складиштење	1411	10257	19979	5754	7361
Услуге смештаја и исхране	26	278	145	98	74
Информисање и комуникације	454	334	348	332	389
Финансијске делатности и делатност осигурања	1297	225	13	19	41
Пословање некретнима	2	55	7	2	13
Стручне, научне, иновационе и техничке делатности	1876	2199	3631	2464	2093
Административне и помоћне услужне делатности	549	1043	915	796	1244
Државна управа и обавезно социјално осигурање	-	-	-	-	-
Образовање	10	25	3	32	6
Здравствена и социјална заштита	49	35	108	48	65



**8.5. УВОЗ РОБЕ – МСПП, 2010–2014. (наставак)**

мил. РСД

	2010	2011	2012	2013	2014
Уметност; забава и рекреација	109	47	16	29	51
Остале услужне делатности	315	230	310	296	185
Делатност домаћинства као послодавца	-	-	-	-	-
Делатност екстериторијалних организација и тела	-	-	-	-	-
<b>СРБИЈА – ЈУГ</b>	<b>116110</b>	<b>133648</b>	<b>176109</b>	<b>185873</b>	<b>205351</b>
Пољопривреда, шумарство и рибарство	1244	1752	1560	1802	1726
Рударство	201	530	406	420	442
Прерађивачка индустрија	56970	64713	94841	102269	118568
Снабдевање електричном енергијом, гасом и паром	463	118	451	872	220
Снабдевање водом и управљање отпадним водама	424	411	722	458	378
Грађевинарство	2240	2368	3377	3382	3534
Трговина на велико и мало и поправка моторних возила	48747	57168	63033	63214	69164
Саобраћај и складиштење	2958	3822	4113	6001	7900
Услуге смештаја и исхране	126	68	124	198	117
Информисање и комуникације	215	187	170	186	199
Финансијске делатности и делатност осигурања	255	879	5053	5577	1354
Пословање некретнинама	29	15	21	114	12
Стручне, научне, иновационе и техничке делатности	1100	1006	1511	923	1048
Административне и помоћне услужне делатности	254	341	395	238	433
Државна управа и обавезно социјално осигурање	-	-	-	-	-
Образовање	70	61	74	26	22
Здравствена и социјална заштита	37	61	50	42	23
Уметност; забава и рекреација	33	22	85	28	101
Остале услужне делатности	745	126	122	123	111
Делатност домаћинства као послодавца	-	-	-	-	-
Делатност екстериторијалних организација и тела	-	-	-	-	-
<b>Регион Шумадије и Западне Србије</b>	<b>82430</b>	<b>93375</b>	<b>120602</b>	<b>129831</b>	<b>148912</b>
Пољопривреда, шумарство и рибарство	746	1188	902	921	1200
Рударство	91	253	215	245	231
Прерађивачка индустрија	40967	46632	70604	77503	92181
Снабдевање електричном енергијом, гасом и паром	68	42	184	525	204
Снабдевање водом и управљање отпадним водама	259	180	323	293	311
Грађевинарство	1761	1363	2023	1617	2468
Трговина на велико и мало и поправка моторних возила	34636	39420	41848	43466	46790
Саобраћај и складиштење	2226	3116	2872	4257	4247
Услуге смештаја и исхране	108	42	82	164	54
Информисање и комуникације	27	44	64	57	54
Финансијске делатности и делатност осигурања	1	-	-	6	190
Пословање некретнинама	7	4	14	14	8
Стручне, научне, иновационе и техничке делатности	477	584	882	445	451

**8.5. УВОЗ РОБЕ – МСПП, 2010–2014. (наставак)**

мил. РСД

	2010	2011	2012	2013	2014
Административне и помоћне услужне делатности	220	297	347	164	317
Државна управа и обавезно социјално осигурање	-	-	-	-	-
Образовање	66	59	68	21	14
Здравствена и социјална заштита	6	24	3	15	13
Уметност; забава и рекреација	30	20	73	22	95
Остале услужне делатности	732	107	99	99	83
Делатност домаћинства као послодавца	-	-	-	-	-
Делатност екстериторијалних организација и тела	-	-	-	-	-
<b>Регион Јужне и Источне Србије</b>	<b>33681</b>	<b>40274</b>	<b>55508</b>	<b>56040</b>	<b>56440</b>
Пољопривреда, шумарство и рибарство	498	562	658	882	527
Рударство	111	278	190	175	210
Прерађивачка индустрија	16003	18082	24237	24767	26387
Снабдевање електричном енергијом, гасом и паром	394	76	266	347	18
Снабдевање водом и управљање отпадним водама	165	232	398	165	67
Грађевинарство	479	1005	1353	1765	1067
Трговина на велико и мало и поправка моторних возила	14110	17749	21185	19748	22376
Саобраћај и складиштење	733	705	1241	1744	3654
Услуге смештаја и исхране	17	26	42	33	61
Информисање и комуникације	188	143	108	129	144
Финансијске делатности и делатност осигурања	254	879	5053	5571	1164
Пословање некретнинама	22	11	8	100	4
Стручне, научне, иновационе и техничке делатности	624	421	631	477	596
Административне и помоћне услужне делатности	33	45	47	73	116
Државна управа и обавезно социјално осигурање	-	-	-	-	-
Образовање	4	1	6	5	8
Здравствена и социјална заштита	31	38	45	27	10
Уметност; забава и рекреација	3	1	12	7	4
Остале услужне делатности	14	18	23	24	28
Делатност домаћинства као послодавца	-	-	-	-	-
Делатност екстериторијалних организација и тела	-	-	-	-	-
<b>Регион Косово и Метохија</b>	...	...	...	...	...

**8.6. УВОЗ РОБЕ – велика предузећа, 2010–2014.**

мил. РСД

	2010	2011	2012	2013	2014
<b>РЕПУБЛИКА СРБИЈА</b>	<b>573291</b>	<b>606815</b>	<b>644240</b>	<b>722626</b>	<b>765591</b>
Пољопривреда, шумарство и рибарство	553	1364	1745	1306	2568
Рударство	92884	115356	118016	132708	138740
Прерађивачка индустрија	278023	315673	321226	394951	422143
Снабдевање електричном енергијом, гасом и паром	15956	10252	15370	14349	16216
Снабдевање водом и управљање отпадним водама	2250	1727	2319	2988	1950
Грађевинарство	2892	2808	1749	3574	3334
Трговина на велико и мало и поправка моторних возила	101638	86689	122779	100078	105089
Саобраћај и складиштење	64785	57855	44282	55577	62551
Услуге смештаја и исхране	9	1	9	22	27
Информисање и комуникације	13825	14320	15986	16351	12559
Финансијске делатности и делатност осигурања	68	607	482	471	192
Пословање некретнинама	-	-	-	-	-
Стручне, научне, иновационе и техничке делатности	53	21	54	56	26
Административне и помоћне услужне делатности	118	108	166	135	68
Државна управа и обавезно социјално осигурање	-	-	-	-	-
Образовање	-	-	-	-	-
Здравствена и социјална заштита	-	-	-	-	86
Уметност; забава и рекреација	55	33	56	58	42
Остале услужне делатности	181	0	0	-	-
Делатност домаћинства као послодавца	-	-	-	-	-
Делатност екстериторијалних организација и тела	-	-	-	-	-
<b>СРБИЈА – СЕВЕР</b>	<b>389960</b>	<b>406236</b>	<b>444974</b>	<b>449330</b>	<b>489546</b>
Пољопривреда, шумарство и рибарство	553	1184	1241	658	1124
Рударство	91461	112424	114615	131462	137266
Прерађивачка индустрија	102864	125967	138861	133514	161318
Снабдевање електричном енергијом, гасом и паром	13923	7018	10644	12055	10395
Снабдевање водом и управљање отпадним водама	2250	1727	2319	2976	1950
Грађевинарство	1579	1671	931	2641	2836
Трговина на велико и мало и поправка моторних возила	98746	84065	116839	94852	100493
Саобраћај и складиштење	64530	57703	43236	54549	61441
Услуге смештаја и исхране	9	1	9	22	27
Информисање и комуникације	13825	14320	15986	16351	12559
Финансијске делатности и делатност осигурања	-	-	17	-	-
Пословање некретнинама	-	-	-	-	-
Стручне, научне, иновационе и техничке делатности	53	21	54	56	26
Административне и помоћне услужне делатности	118	108	166	135	68
Државна управа и обавезно социјално осигурање	-	-	-	-	-
Образовање	-	-	-	-	-
Здравствена и социјална заштита	-	-	-	-	-
Уметност; забава и рекреација	49	26	56	58	42
Остале услужне делатности	-	0	-	-	0
Делатност домаћинства као послодавца	-	-	-	-	-
Делатност екстериторијалних организација и тела	-	-	-	-	-

**8.6. УВОЗ РОБЕ – велика предузећа, 2010–2014. (наставак)**

мил. РСД

	2010	2011	2012	2013	2014
<b>Београдски регион</b>	<b>167543</b>	<b>146687</b>	<b>193595</b>	<b>180131</b>	<b>180076</b>
Пољопривреда, шумарство и рибарство	54	66	256	39	35
Рударство	253	393	221	1011	1534
Прерађивачка индустрија	35434	39089	49018	47921	52741
Снабдевање електричном енергијом, гасом и паром	13515	6989	10601	12052	10392
Снабдевање водом и управљање отпадним водама	905	559	347	312	19
Грађевинарство	1436	1289	754	2500	1829
Трговина на велико и мало и поправка моторних возила	94255	80684	110722	89106	93338
Саобраћај и складиштење	7726	3199	5452	10618	7502
Услуге смештаја и исхране	9	1	9	21	26
Информисање и комуникације	13783	14270	15986	16350	12550
Финансијске делатности и делатност осигурања	-	-	17	-	-
Пословање некретнимама	-	-	-	-	-
Стручне, научне, иновационе и техничке делатности	9	19	28	15	7
Административне и помоћне услужне делатности	117	107	136	134	67
Државна управа и обавезно социјално осигурање	-	-	-	-	-
Образовање	-	-	-	-	-
Здравствена и социјална заштита	-	-	-	-	-
Уметност; забава и рекреација	46	22	49	53	34
Остале услужне делатности	-	-	0	-	-
Делатност домаћинства као послодавца	-	-	-	-	-
Делатност екстериторијалних организација и тела	-	-	-	-	-
<b>Регион Војводине</b>	<b>222417</b>	<b>259550</b>	<b>251379</b>	<b>269199</b>	<b>309470</b>
Пољопривреда, шумарство и рибарство	499	1119	984	619	1089
Рударство	91208	112030	114395	130451	135732
Прерађивачка индустрија	67430	86878	89843	85594	108577
Снабдевање електричном енергијом, гасом и паром	408	29	42	3	3
Снабдевање водом и управљање отпадним водама	1345	1168	1973	2664	1931
Грађевинарство	143	383	177	140	1007
Трговина на велико и мало и поправка моторних возила	4490	3381	6117	5746	7154
Саобраћај и складиштење	56804	54504	37784	43932	53939
Услуге смештаја и исхране	-	-	-	2	1
Информисање и комуникације	42	50	0	1	9
Финансијске делатности и делатност осигурања	-	-	-	-	-
Пословање некретнимама	-	-	-	-	-
Стручне, научне, иновационе и техничке делатности	43	3	26	42	20
Административне и помоћне услужне делатности	1	1	30	1	0
Државна управа и обавезно социјално осигурање	-	-	-	-	-
Образовање	-	-	-	-	-
Здравствена и социјална заштита	-	-	-	-	-

**8.6. УВОЗ РОБЕ – велика предузећа, 2010–2014. (наставак)**

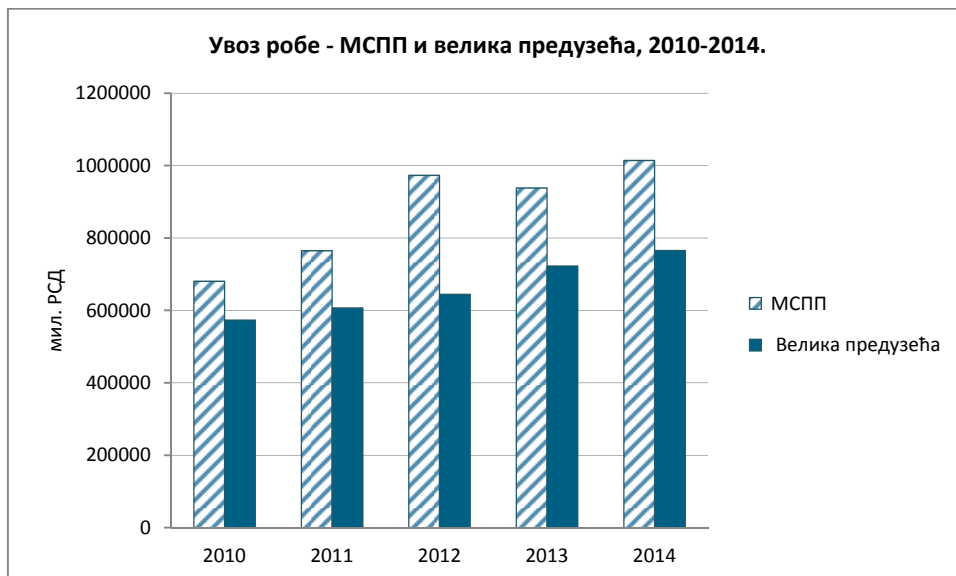
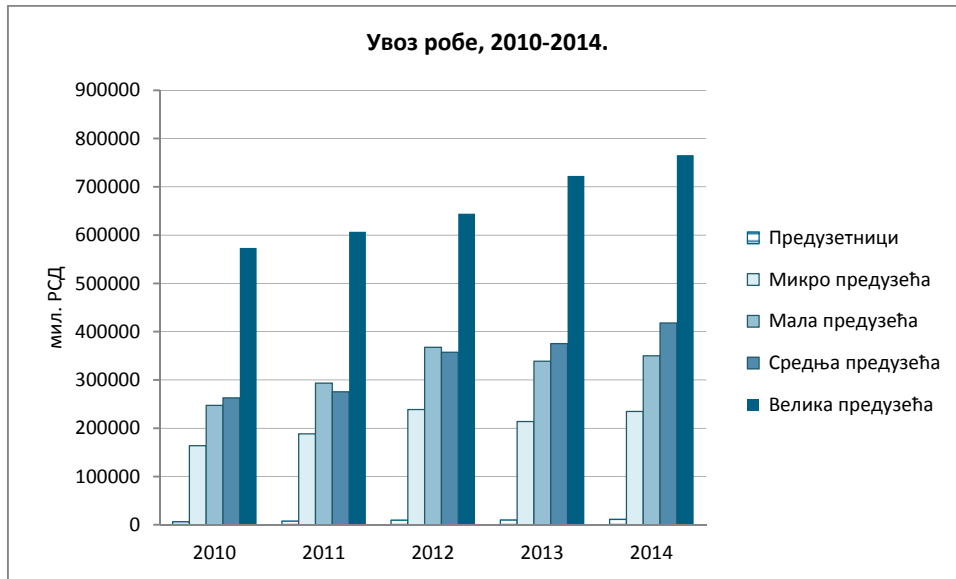
мил. РСД

	2010	2011	2012	2013	2014
Уметност; забава и рекреација	3	4	7	6	8
Остале услужне делатности	-	0	-	-	-
Делатност домаћинства као послодавца	-	-	-	-	-
Делатност екстериторијалних организација и тела	-	-	-	-	-
<b>СРБИЈА – ЈУГ</b>	<b>183331</b>	<b>200579</b>	<b>199265</b>	<b>273296</b>	<b>276045</b>
Пољопривреда, шумарство и рибарство	-	180	505	649	1444
Рударство	1423	2932	3400	1247	1474
Прерађивачка индустрија	175159	189706	182365	261436	260825
Снабдевање електричном енергијом, гасом и паром	2033	3234	4726	2294	5821
Снабдевање водом и управљање отпадним водама	-	0	-	11	0
Грађевинарство	1313	1136	818	933	498
Трговина на велико и мало и поправка моторних возила	2893	2625	5940	5226	4596
Саобраћај и складиштење	256	153	1046	1028	1109
Услуге смештаја и исхране	-	-	-	-	-
Информисање и комуникације	-	-	-	-	-
Финансијске делатности и делатност осигурања	68	607	465	471	192
Пословање некретнинама	-	-	-	-	-
Стручне, научне, иновационе и техничке делатности	-	-	-	-	-
Административне и помоћне услужне делатности	-	-	-	0	-
Државна управа и обавезно социјално осигурање	-	-	-	-	-
Образовање	-	-	-	-	-
Здравствена и социјална заштита	-	-	-	-	86
Уметност; забава и рекреација	6	7	-	0	-
Остале услужне делатности	181	-	-	-	-
Делатност домаћинства као послодавца	-	-	-	-	-
Делатност екстериторијалних организација и тела	-	-	-	-	-
<b>Регион Шумадије и Западне Србије</b>	<b>83716</b>	<b>95887</b>	<b>126305</b>	<b>193891</b>	<b>174151</b>
Пољопривреда, шумарство и рибарство	-	180	505	649	1442
Рударство	75	109	114	150	133
Прерађивачка индустрија	79505	91117	117482	186801	167857
Снабдевање електричном енергијом, гасом и паром	1012	1582	1805	630	208
Снабдевање водом и управљање отпадним водама	-	-	-	11	0
Грађевинарство	1269	1120	797	933	498
Трговина на велико и мало и поправка моторних возила	1546	1635	4624	3759	3056
Саобраћај и складиштење	54	33	900	880	870
Услуге смештаја и исхране	-	-	-	-	-
Информисање и комуникације	-	-	-	-	-
Финансијске делатности и делатност осигурања	68	104	79	78	-
Пословање некретнинама	-	-	-	-	-
Стручне, научне, иновационе и техничке делатности	-	-	-	-	-

**8.6. УВОЗ РОБЕ – велика предузећа, 2010–2014. (наставак)**

мил. РСД

	2010	2011	2012	2013	2014
Административне и помоћне услужне делатности	-	-	-	-	-
Државна управа и обавезно социјално осигурање	-	-	-	-	-
Образовање	-	-	-	-	-
Здравствена и социјална заштита	-	-	-	-	86
Уметност; забава и рекреација	6	7	-	0	-
Остале услужне делатности	181	-	-	-	-
Делатност домаћинства као послодавца	-	-	-	-	-
Делатност екстериторијалних организација и тела	-	-	-	-	-
<b>Регион Јужне и Источне Србије</b>	<b>99615</b>	<b>104692</b>	<b>72960</b>	<b>79405</b>	<b>101894</b>
Пољопривреда, шумарство и рибарство	-	-	-	-	2
Рударство	1348	2823	3286	1097	1341
Прерађивачка индустрија	95654	98589	64883	74636	92968
Снабдевање електричном енергијом, гасом и паром	1021	1652	2921	1664	5613
Снабдевање водом и управљање отпадним водама	-	0	-	-	-
Грађевинарство	44	16	21	-	-
Трговина на велико и мало и поправка моторних возила	1347	990	1316	1467	1540
Саобраћај и складиштење	202	119	146	148	239
Услуге смештаја и исхране	-	-	-	-	-
Информисање и комуникације	-	-	-	-	-
Финансијске делатности и делатност осигурања	-	503	387	393	192
Пословање некретнинама	-	-	-	-	-
Стручне, научне, иновационе и техничке делатности	-	-	-	-	-
Административне и помоћне услужне делатности	-	-	-	0	-
Државна управа и обавезно социјално осигурање	-	-	-	-	-
Образовање	-	-	-	-	-
Здравствена и социјална заштита	-	-	-	-	-
Уметност; забава и рекреација	-	-	-	-	-
Остале услужне делатности	-	-	-	-	-
Делатност домаћинства као послодавца	-	-	-	-	-
Делатност екстериторијалних организација и тела	-	-	-	-	-
<b>Регион Косово и Метохија</b>	...	...	...	...	...



## **(8) Увоз робе**

Увоз робе сектора МСПП у 2010. години износио је 680.549 мил. РСД, а у 2014. години је био 1.014.266 мил. РСД, што је повећање од 49,0%.

Велика предузећа су у 2010. години остварила увоз од 573.291 мил. РСД, а у 2014. години 765.591 мил. РСД, што чини повећање од 33,5%.

Увоз предузетника у 2010. години износио је 6.531 мил. РСД, а у 2014. години је износио 11.228 мил. РСД, што представља повећање од 71,9%.

Микро предузећа су у 2010. години остварила увоз у вредности од 163.930 мил. РСД, док је у 2014. години њихов увоз износио 234.901 мил. РСД, што чини повећање од 43,3%.

У 2010. години, мала предузећа су реализовала увоз у вредности од 247.223 мил. РСД, а у 2014. години 349.987 мил. РСД, што чини повећање од 41,6%.

Средња предузећа су у 2010. години остварила увоз од 262.865 мил. РСД, а 2014. године 418.150 мил. РСД, што је повећање од 59,1%.

МСПП сектор је, на територији Србије – север, у 2010. години остварио увоз робе у вредности од 564.439 мил. РСД, а у 2014. години тај увоз је износио 808.913 мил. РСД (повећање од 43,3%). На истој територији, увоз великих предузећа у 2010. години је износио 389.960 мил. РСД, а у 2014. години 489.546 мил. РСД (повећање од 25,5%).

На територији Србије – југ, МСПП сектор је у 2010. години остварио увоз робе у вредности од 116.110 мил. РСД, док је у 2014. години вредност увоза робе износила 205.351 мил. РСД (повећање од 76,9%). Велика предузећа су, на територији Србије – југ, у 2010. години остварила увоз од 183.331 мил. РСД, док је у 2014. години остварен увоз у вредности од 276.045 мил. РСД (повећање од 50,6%).

Најзначајније учешће у оствареној вредности увоза сектора МСПП у 2010. и 2014. години имале су следеће делатности: Трговина на велико и мало и поправка моторних возила; Прерађивачка индустрија; Стручне, научне, иновационе и техничке делатности; Грађевинарство; Саобраћај и складиштење.





**Капитал (основни)**

**9.1. КАПИТАЛ (основни) – микро предузећа, 2010–2014.**

мил. РСД

	2010	2011	2012	2013	2014
<b>РЕПУБЛИКА СРБИЈА</b>	<b>481766</b>	<b>539691</b>	<b>818886</b>	<b>818651</b>	<b>673489</b>
Пољопривреда, шумарство и рибарство	30145	34853	39943	41017	38774
Рударство	2595	2537	2597	2338	3456
Прерађивачка индустрија	85702	96578	107148	115926	127583
Снабдевање електричном енергијом, гасом и паром	8503	9953	8144	11899	12968
Снабдевање водом и управљање отпадним водама	10121	4750	3900	4249	1633
Грађевинарство	66929	72749	83160	84317	86261
Трговина на велико и мало и поправка моторних возила	95824	89962	99086	109602	110168
Саобраћај и складиштење	10956	15674	14975	14380	14118
Услуге смештаја и исхране	11546	11292	13695	21242	22135
Информисање и комуникације	8570	6184	12002	15782	31153
Финансијске делатности и делатност осигурања	72316	80259	305975	261788	75260
Пословање некретнинама	29864	36938	42332	50367	59372
Стручне, научне, иновационе и техничке делатности	39760	65834	74307	77028	81575
Административне и помоћне услужне делатности	3794	7969	7501	4471	4908
Државна управа и обавезно социјално осигурање	3	4	4	3	1
Образовање	479	486	513	571	640
Здравствена и социјална заштита	114	206	212	218	81
Уметност; забава и рекреација	2680	2564	2519	2504	2615
Остале услужне делатности	1864	901	873	949	789
Делатност домаћинства као послодавца	0	0	0	0	0
Делатност екстериторијалних организација и тела	-	-	-	-	-
<b>СРБИЈА – СЕВЕР</b>	<b>384523</b>	<b>422515</b>	<b>697907</b>	<b>686928</b>	<b>540338</b>
Пољопривреда, шумарство и рибарство	19991	24206	30047	31825	30318
Рударство	369	975	1057	1357	1955
Прерађивачка индустрија	51757	52564	60303	66536	77139
Снабдевање електричном енергијом, гасом и паром	7622	8354	6018	8900	9818
Снабдевање водом и управљање отпадним водама	7064	1536	782	1032	1060
Грађевинарство	59938	64053	74993	75110	76805
Трговина на велико и мало и поправка моторних возила	75192	66636	76168	80507	82014
Саобраћај и складиштење	7242	10458	9662	10022	9798
Услуге смештаја и исхране	7978	6539	7737	15017	14148
Информисање и комуникације	8141	5570	11408	15099	30385
Финансијске делатности и делатност осигурања	65760	72907	298347	253450	65536
Пословање некретнинама	27972	34881	39212	46873	55424
Стручне, научне, иновационе и техничке делатности	37831	63157	71828	73975	78544
Административне и помоћне услужне делатности	3219	7275	7024	3927	4170
Државна управа и обавезно социјално осигурање	0	0	0	0	0
Образовање	328	356	356	378	340
Здравствена и социјална заштита	8	16	35	41	24
Уметност; забава и рекреација	2349	2262	2193	2078	2181
Остале услужне делатности	1762	769	737	803	676
Делатност домаћинства као послодавца	0	0	0	0	0
Делатност екстериторијалних организација и тела	-	-	-	-	-

**9.1. КАПИТАЛ (основни) – микро предузећа, 2010–2014. (наставак)**

мил. РСД

	2010	2011	2012	2013	2014
<b>Београдски регион</b>	<b>267554</b>	<b>296721</b>	<b>545582</b>	<b>546788</b>	<b>394367</b>
Пољопривреда, шумарство и рибарство	2771	3216	3460	5262	3612
Рударство	312	636	414	922	1723
Прерађивачка индустрија	25133	25979	29504	33672	42053
Снабдевање електричном енергијом, гасом и паром	757	1385	3046	8249	9084
Снабдевање водом и управљање отпадним водама	6164	247	326	363	244
Грађевинарство	49833	51940	60133	60670	59403
Трговина на велико и мало и поправка моторних возила	56322	48483	51580	55406	55543
Саобраћај и складиштење	4105	5999	5908	5531	5405
Услуге смештаја и исхране	5133	3303	5105	12407	11644
Информисање и комуникације	7286	4790	10899	14397	29890
Финансијске делатности и делатност осигурања	49752	56675	266523	242251	56507
Пословање некретнинама	25846	31607	35226	37409	45976
Стручне, научне, иновационе и техничке делатности	27968	53561	64619	64551	67514
Административне и помоћне услужне делатности	2750	6620	6563	3393	3491
Државна управа и обавезно социјално осигурање	0	0	0	0	0
Образовање	178	192	196	215	182
Здравствена и социјална заштита	8	9	7	14	17
Уметност; забава и рекреација	1747	1592	1617	1579	1672
Остале услужне делатности	1490	486	456	497	408
Делатност домаћинства као послодавца	0	0	0	0	0
Делатност екстериторијалних организација и тела	-	-	-	-	-
<b>Регион Војводине</b>	<b>116968</b>	<b>125794</b>	<b>152325</b>	<b>140140</b>	<b>145971</b>
Пољопривреда, шумарство и рибарство	17221	20990	26587	26563	26706
Рударство	57	340	643	435	232
Прерађивачка индустрија	26624	26585	30799	32864	35086
Снабдевање електричном енергијом, гасом и паром	6865	6970	2972	651	734
Снабдевање водом и управљање отпадним водама	900	1288	456	669	816
Грађевинарство	10105	12112	14860	14439	17402
Трговина на велико и мало и поправка моторних возила	18870	18154	24588	25100	26471
Саобраћај и складиштење	3137	4459	3754	4491	4393
Услуге смештаја и исхране	2845	3236	2632	2610	2504
Информисање и комуникације	855	780	509	703	496
Финансијске делатности и делатност осигурања	16008	16232	31824	11198	9029
Пословање некретнинама	2126	3274	3987	9464	9448
Стручне, научне, иновационе и техничке делатности	9863	9597	7209	9424	11030
Административне и помоћне услужне делатности	469	655	461	534	680
Државна управа и обавезно социјално осигурање	0	0	0	0	0
Образовање	149	164	161	163	158
Здравствена и социјална заштита	1	7	27	27	8

**9.1. КАПИТАЛ (основни) – микро предузећа, 2010–2014. (наставак)**

мил. РСД

	2010	2011	2012	2013	2014
Уметност; забава и рекреација	601	670	577	500	509
Остале услужне делатности	272	284	281	306	269
Делатност домаћинства као послодавца	0	0	0	0	0
Делатност екстериторијалних организација и тела	-	-	-	-	-
<b>СРБИЈА – ЈУГ</b>	<b>97243</b>	<b>117176</b>	<b>120979</b>	<b>131723</b>	<b>133151</b>
Пољопривреда, шумарство и рибарство	10154	10647	9896	9192	8455
Рударство	2226	1562	1541	981	1501
Прерађивачка индустрија	33945	44014	46845	49391	50443
Снабдевање електричном енергијом, гасом и паром	881	1598	2125	2999	3150
Снабдевање водом и управљање отпадним водама	3057	3214	3118	3218	572
Грађевинарство	6990	8696	8167	9207	9456
Трговина на велико и мало и поправка моторних возила	20632	23325	22918	29095	28154
Саобраћај и складиштење	3713	5216	5312	4358	4320
Услуге смештаја и исхране	3568	4753	5959	6225	7987
Информисање и комуникације	430	615	594	683	768
Финансијске делатности и делатност осигурања	6556	7352	7628	8339	9724
Пословање некретнинама	1892	2057	3120	3494	3947
Стручне, научне, иновационе и техничке делатности	1929	2677	2479	3053	3031
Административне и помоћне услужне делатности	575	694	478	544	738
Државна управа и обавезно социјално осигурање	3	3	3	3	1
Образовање	151	130	157	193	300
Здравствена и социјална заштита	106	190	177	177	57
Уметност; забава и рекреација	332	302	326	425	434
Остале услужне делатности	103	131	136	146	113
Делатност домаћинства као послодавца	-	-	-	-	-
Делатност екстериторијалних организација и тела	-	-	-	-	-
<b>Регион Шумадије и Западне Србије</b>	<b>56541</b>	<b>71383</b>	<b>71192</b>	<b>81468</b>	<b>82609</b>
Пољопривреда, шумарство и рибарство	6213	6054	5451	5736	5520
Рударство	1119	924	881	888	1376
Прерађивачка индустрија	18148	25263	25243	26515	27556
Снабдевање електричном енергијом, гасом и паром	657	1172	1632	2101	2164
Снабдевање водом и управљање отпадним водама	270	424	288	317	276
Грађевинарство	3413	4973	4361	5796	5956
Трговина на велико и мало и поправка моторних возила	12228	14720	14432	19610	19348
Саобраћај и складиштење	2797	3417	3498	3257	3294
Услуге смештаја и исхране	1335	2584	2939	3296	3352
Информисање и комуникације	302	329	327	358	352
Финансијске делатности и делатност осигурања	6248	7043	6989	7742	7719
Пословање некретнинама	1758	1746	2707	2854	3294
Стручне, научне, иновационе и техничке делатности	1341	1760	1649	2106	1681

**9.1. КАПИТАЛ (основни) – микро предузећа, 2010–2014. (наставак)**

мил. РСД

	2010	2011	2012	2013	2014
Административне и помоћне услужне делатности	428	527	349	411	361
Државна управа и обавезно социјално осигурање	0	0	0	0	0
Образовање	71	71	85	113	105
Здравствена и социјална заштита	47	187	175	175	57
Уметност; забава и рекреација	101	98	96	99	121
Остале услужне делатности	66	92	89	94	78
Делатност домаћинства као послодавца	-	-	-	-	-
Делатност екстериторијалних организација и тела	-	-	-	-	-
<b>Регион Јужне и Источне Србије</b>	<b>40702</b>	<b>45793</b>	<b>49787</b>	<b>50255</b>	<b>50543</b>
Пољопривреда, шумарство и рибарство	3941	4593	4445	3456	2935
Рударство	1107	637	660	93	125
Прерађивачка индустрија	15797	18751	21602	22876	22887
Снабдевање електричном енергијом, гасом и паром	224	427	493	898	986
Снабдевање водом и управљање отпадним водама	2787	2790	2830	2901	296
Грађевинарство	3578	3723	3806	3412	3501
Трговина на велико и мало и поправка моторних возила	8403	8605	8486	9485	8806
Саобраћај и складиштење	917	1798	1814	1101	1026
Услуге смештаја и исхране	2233	2170	3020	2929	4635
Информисање и комуникације	128	286	267	325	416
Финансијске делатности и делатност осигурања	308	309	639	596	2005
Пословање некретнинама	134	311	412	640	654
Стручне, научне, иновационе и техничке делатности	589	917	830	947	1350
Административне и помоћне услужне делатности	147	167	129	133	377
Државна управа и обавезно социјално осигурање	3	3	3	3	0
Образовање	81	59	72	79	196
Здравствена и социјална заштита	59	3	2	2	0
Уметност; забава и рекреација	231	204	230	326	313
Остале услужне делатности	37	39	47	52	35
Делатност домаћинства као послодавца	-	-	-	-	-
Делатност екстериторијалних организација и тела	-	-	-	-	-
<b>Регион Косово и Метохија</b>	...	...	...	...	...

**9.2. КАПИТАЛ (основни) – мала предузећа, 2010–2014.**

мил. РСД

	2010	2011	2012	2013	2014
<b>РЕПУБЛИКА СРБИЈА</b>	<b>280355</b>	<b>313940</b>	<b>364370</b>	<b>371474</b>	<b>413022</b>
Пољопривреда, шумарство и рибарство	28215	31494	29815	29989	36363
Рударство	2532	4389	6915	9725	5486
Прерађивачка индустрија	76296	87456	90595	89433	80264
Снабдевање електричном енергијом, гасом и паром	5150	6075	6623	6755	7039
Снабдевање водом и управљање отпадним водама	5217	6551	8058	8058	8503
Грађевинарство	9716	10999	11129	11152	11761
Трговина на велико и мало и поправка моторних возила	64081	69615	76952	76170	80171
Саобраћај и складиштење	17694	19842	20205	23864	25735
Услуге смештаја и исхране	15162	14319	29313	11941	12042
Информисање и комуникације	4953	9448	8185	9978	8765
Финансијске делатности и делатност осигурања	17720	17441	18823	35318	68512
Пословање некретнинама	8002	9671	28414	29479	31193
Стручне, научне, иновационе и техничке делатности	17040	16286	18695	16485	27120
Административне и помоћне услужне делатности	2400	2566	2711	2803	3016
Државна управа и обавезно социјално осигурање	104	104	104	105	107
Образовање	218	221	291	246	259
Здравствена и социјална заштита	488	576	594	529	685
Уметност; забава и рекреација	5093	6362	6701	9316	5867
Остале услужне делатности	273	523	247	127	133
Делатност домаћинства као послодавца	0	0	0	0	0
Делатност екстериторијалних организација и тела	-	-	-	-	-
<b>СРБИЈА – СЕВЕР</b>	<b>196886</b>	<b>228044</b>	<b>273442</b>	<b>290099</b>	<b>337533</b>
Пољопривреда, шумарство и рибарство	21114	26593	24819	25278	31176
Рударство	714	2631	5175	7900	3684
Прерађивачка индустрија	45950	53358	57664	57304	54352
Снабдевање електричном енергијом, гасом и паром	4478	5316	6032	6236	6169
Снабдевање водом и управљање отпадним водама	2787	3585	4921	4921	5045
Грађевинарство	7216	8367	8035	6592	6009
Трговина на велико и мало и поправка моторних возила	51816	57115	61803	66138	70038
Саобраћај и складиштење	14061	16444	16504	19722	20243
Услуге смештаја и исхране	11004	10048	25556	8072	8685
Информисање и комуникације	4403	8854	7185	8982	8067
Финансијске делатности и делатност осигурања	7074	6710	8055	30996	63149
Пословање некретнинама	7891	9399	27875	28688	30488
Стручне, научне, иновационе и техничке делатности	14554	13889	13893	11068	21736
Административне и помоћне услужне делатности	1926	2181	2217	2389	2652
Државна управа и обавезно социјално осигурање	0	0	0	0	0
Образовање	170	167	249	236	248
Здравствена и социјална заштита	319	508	510	479	451
Уметност; забава и рекреација	1252	2492	2815	4989	5227
Остале услужне делатности	155	387	132	109	114
Делатност домаћинства као послодавца	0	0	0	0	0
Делатност екстериторијалних организација и тела	-	-	-	-	-

**9.2. КАПИТАЛ (основни) – мала предузећа, 2010–2014. (наставак)**

мил. РСД

	2010	2011	2012	2013	2014
<b>Београдски регион</b>	<b>116525</b>	<b>140880</b>	<b>181549</b>	<b>177938</b>	<b>196397</b>
Пољопривреда, шумарство и рибарство	2061	2456	1300	3724	7076
Рударство	318	2232	4895	7412	3652
Прерађивачка индустрија	24983	31574	33749	32497	31225
Снабдевање електричном енергијом, гасом и паром	1011	1735	2427	2398	3365
Снабдевање водом и управљање отпадним водама	583	782	1100	1199	1515
Грађевинарство	4660	6173	5437	3535	4518
Трговина на велико и мало и поправка моторних возила	37852	44113	51579	56025	58300
Саобраћај и складиштење	7883	7846	7070	6593	7762
Услуге смештаја и исхране	8099	7996	22258	4813	5762
Информисање и комуникације	4038	8423	5361	7262	6288
Финансијске делатности и делатност осигурања	3675	4475	6113	9708	11814
Пословање некретнинама	7298	8715	27679	28582	30267
Стручне, научне, иновационе и техничке делатности	10968	9486	7641	8971	19210
Административне и помоћне услужне делатности	1770	1931	2015	2165	2399
Државна управа и обавезно социјално осигурање	0	0	0	0	0
Образовање	101	99	181	176	175
Здравствена и социјална заштита	243	240	242	236	214
Уметност; забава и рекреација	869	2260	2417	2576	2774
Остале услужне делатности	114	341	86	66	82
Делатност домаћинства као послодавца	0	0	0	0	0
Делатност екстериторијалних организација и тела	-	-	-	-	-
<b>Регион Војводине</b>	<b>80361</b>	<b>87164</b>	<b>91893</b>	<b>112161</b>	<b>141136</b>
Пољопривреда, шумарство и рибарство	19053	24137	23519	21554	24100
Рударство	396	399	281	488	32
Прерађивачка индустрија	20967	21784	23915	24807	23127
Снабдевање електричном енергијом, гасом и паром	3468	3581	3605	3838	2804
Снабдевање водом и управљање отпадним водама	2204	2802	3821	3721	3530
Грађевинарство	2556	2194	2598	3056	1491
Трговина на велико и мало и поправка моторних возила	13964	13002	10225	10112	11739
Саобраћај и складиштење	6178	8599	9434	13129	12481
Услуге смештаја и исхране	2905	2052	3298	3259	2923
Информисање и комуникације	365	431	1824	1721	1780
Финансијске делатности и делатност осигурања	3399	2235	1943	21288	51335
Пословање некретнинама	594	684	196	106	221
Стручне, научне, иновационе и техничке делатности	3585	4403	6253	2097	2526
Административне и помоћне услужне делатности	156	250	202	224	253
Државна управа и обавезно социјално осигурање	0	0	0	0	0
Образовање	70	68	68	61	73
Здравствена и социјална заштита	76	267	269	243	237



**9.2. КАПИТАЛ (основни) – мала предузећа, 2010–2014. (наставак)**

мил. РСД

	2010	2011	2012	2013	2014
Уметност; забава и рекреација	383	232	398	2413	2453
Остале услужне делатности	41	46	46	43	32
Делатност домаћинства као послодавца	0	0	0	0	0
Делатност екстериторијалних организација и тела	-	-	-	-	-
<b>СРБИЈА – ЈУГ</b>	<b>83470</b>	<b>85896</b>	<b>90928</b>	<b>81375</b>	<b>75489</b>
Пољопривреда, шумарство и рибарство	7100	4901	4996	4712	5187
Рударство	1818	1759	1740	1825	1802
Прерађивачка индустрија	30347	34098	32931	32129	25912
Снабдевање електричном енергијом, гасом и паром	672	759	591	519	871
Снабдевање водом и управљање отпадним водама	2430	2966	3137	3138	3458
Грађевинарство	2500	2633	3094	4560	5751
Трговина на велико и мало и поправка моторних возила	12265	12500	15149	10032	10133
Саобраћај и складиштење	3633	3397	3701	4142	5493
Услуге смештаја и исхране	4158	4271	3757	3869	3357
Информисање и комуникације	550	593	1000	996	698
Финансијске делатности и делатност осигурања	10646	10732	10767	4322	5364
Пословање некретнинама	111	272	539	791	705
Стручне, научне, иновационе и техничке делатности	2486	2397	4802	5417	5384
Административне и помоћне услужне делатности	474	385	494	413	364
Државна управа и обавезно социјално осигурање	104	104	104	105	107
Образовање	48	54	42	9	12
Здравствена и социјална заштита	170	69	84	50	234
Уметност; забава и рекреација	3840	3870	3886	4327	640
Остале услужне делатности	118	136	115	18	19
Делатност домаћинства као послодавца	-	-	-	-	-
Делатност екстериторијалних организација и тела	-	-	-	-	-
<b>Регион Шумадије и Западне Србије</b>	<b>54541</b>	<b>55687</b>	<b>57641</b>	<b>47160</b>	<b>39827</b>
Пољопривреда, шумарство и рибарство	3412	2037	2201	1596	2139
Рударство	1706	1683	1649	1733	1711
Прерађивачка индустрија	19454	21700	20089	19691	15181
Снабдевање електричном енергијом, гасом и паром	462	465	387	395	716
Снабдевање водом и управљање отпадним водама	1766	2224	2375	2721	2612
Грађевинарство	1539	1602	1875	1647	2136
Трговина на велико и мало и поправка моторних возила	8109	7652	9581	5684	5694
Саобраћај и складиштење	2602	2572	2754	3352	3396
Услуге смештаја и исхране	2500	2562	2552	2672	2252
Информисање и комуникације	254	316	693	635	250
Финансијске делатности и делатност осигурања	7702	7787	8037	1815	1781
Пословање некретнинама	111	272	539	503	436
Стручне, научне, иновационе и техничке делатности	699	676	686	617	1061

**9.2. КАПИТАЛ (основни) – мала предузећа, 2010–2014. (наставак)**

мил. РСД

	2010	2011	2012	2013	2014
Административне и помоћне услужне делатности	222	127	210	120	121
Државна управа и обавезно социјално осигурање	102	102	102	102	102
Образовање	22	12	13	0	2
Здравствена и социјална заштита	116	36	36	29	76
Уметност; забава и рекреација	3646	3746	3746	3830	143
Остале услужне делатности	116	114	114	18	18
Делатност домаћинства као послодавца	-	-	-	-	-
Делатност екстериторијалних организација и тела	-	-	-	-	-
<b>Регион Јужне и Источне Србије</b>	<b>28929</b>	<b>30210</b>	<b>33287</b>	<b>34215</b>	<b>35662</b>
Пољопривреда, шумарство и рибарство	3688	2864	2795	3116	3048
Рударство	112	75	91	92	91
Прерађивачка индустрија	10893	12398	12842	12439	10731
Снабдевање електричном енергијом, гасом и паром	210	294	204	124	155
Снабдевање водом и управљање отпадним водама	664	742	761	417	846
Грађевинарство	961	1031	1218	2913	3615
Трговина на велико и мало и поправка моторних возила	4157	4847	5568	4349	4439
Саобраћај и складиштење	1031	825	947	791	2097
Услуге смештаја и исхране	1658	1709	1205	1197	1105
Информисање и комуникације	295	277	306	361	448
Финансијске делатности и делатност осигурања	2944	2944	2730	2507	3582
Пословање некретнинама	0	0	0	288	269
Стручне, научне, иновационе и техничке делатности	1787	1721	4116	4800	4323
Административне и помоћне услужне делатности	251	258	284	293	243
Државна управа и обавезно социјално осигурање	2	2	2	2	5
Образовање	26	42	28	9	9
Здравствена и социјална заштита	54	33	47	21	159
Уметност; забава и рекреација	195	124	140	497	497
Остале услужне делатности	2	22	1	0	1
Делатност домаћинства као послодавца	-	-	-	-	-
Делатност екстериторијалних организација и тела	-	-	-	-	-
<b>Регион Косово и Метохија</b>	...	...	...	...	...

**9.3. КАПИТАЛ (основни) – средња предузећа, 2010–2014.**

мил. РСД

	2010	2011	2012	2013	2014
<b>РЕПУБЛИКА СРБИЈА</b>	<b>497879</b>	<b>545822</b>	<b>524836</b>	<b>539194</b>	<b>571367</b>
Пољопривреда, шумарство и рибарство	33590	32758	32330	35342	33131
Рударство	4854	6001	5302	4989	4799
Прерађивачка индустрија	172635	178245	182012	181396	197887
Снабдевање електричном енергијом, гасом и паром	9168	8697	8869	8712	8266
Снабдевање водом и управљање отпадним водама	39497	39689	40640	38332	38299
Грађевинарство	32273	30257	26938	26818	26083
Трговина на велико и мало и поправка моторних возила	50934	64185	59872	71879	89870
Саобраћај и складиштење	13873	17768	17139	16931	17276
Услуге смештаја и исхране	20402	26380	29670	32422	36136
Информисање и комуникације	11139	13061	11404	10391	13637
Финансијске делатности и делатност осигурања	29946	21749	21793	31710	30601
Пословање некретнинама	19555	22109	3003	13801	13801
Стручне, научне, иновационе и техничке делатности	32260	58804	59981	42103	31840
Административне и помоћне услужне делатности	2887	2872	2977	3041	5089
Државна управа и обавезно социјално осигурање	110	110	110	110	152
Образовање	121	121	28	28	29
Здравствена и социјална заштита	1272	1143	1290	1517	1149
Уметност; забава и рекреација	22952	21308	20940	19131	22783
Остале услужне делатности	410	567	538	539	539
Делатност домаћинства као послодавца	0	0	0	0	0
Делатност екстериторијалних организација и тела	-	-	-	-	-
<b>СРБИЈА – СЕВЕР</b>	<b>347465</b>	<b>393960</b>	<b>361844</b>	<b>373415</b>	<b>390192</b>
Пољопривреда, шумарство и рибарство	31250	31379	30134	33044	31428
Рударство	1553	2003	2011	1657	2725
Прерађивачка индустрија	112270	115614	114266	111296	108909
Снабдевање електричном енергијом, гасом и паром	5148	5104	5148	5213	5414
Снабдевање водом и управљање отпадним водама	10784	11325	11755	12479	16742
Грађевинарство	27563	25959	21518	22201	20896
Трговина на велико и мало и поправка моторних возила	45559	57790	51297	64535	82588
Саобраћај и складиштење	9901	13619	13476	12926	14116
Услуге смештаја и исхране	14152	20011	20589	23760	28025
Информисање и комуникације	11021	12932	11246	10232	13434
Финансијске делатности и делатност осигурања	15089	8201	8436	12841	10438
Пословање некретнинама	19555	21956	2850	13593	13594
Стручне, научне, иновационе и техничке делатности	31301	57692	59016	41449	31579
Административне и помоћне услужне делатности	2802	2753	2860	2769	4611
Државна управа и обавезно социјално осигурање	110	110	110	110	152
Образовање	121	121	28	28	29
Здравствена и социјална заштита	276	123	276	230	232
Уметност; забава и рекреација	8962	7242	6827	5051	5278
Остале услужне делатности	50	27	0	0	0
Делатност домаћинства као послодавца	0	0	0	0	0
Делатност екстериторијалних организација и тела	-	-	-	-	-

**9.3. КАПИТАЛ (основни) – средња предузећа, 2010–2014. (наставак)**

мил. РСД

	2010	2011	2012	2013	2014
<b>Београдски регион</b>	<b>190746</b>	<b>238424</b>	<b>223824</b>	<b>233250</b>	<b>254211</b>
Пољопривреда, шумарство и рибарство	1166	3654	4482	2930	3517
Рударство	0	450	458	458	1606
Прерађивачка индустрија	37014	38686	43932	43350	47022
Снабдевање електричном енергијом, гасом и паром	3196	3196	3196	3201	2671
Снабдевање водом и управљање отпадним водама	1758	1990	1983	1899	3185
Грађевинарство	19314	18071	16024	16192	14990
Трговина на велико и мало и поправка моторних возила	35617	47416	44355	56826	77361
Саобраћај и складиштење	2705	6373	6673	6295	6173
Услуге смештаја и исхране	12663	17593	19089	22018	26317
Информисање и комуникације	9454	11361	10838	9868	13068
Финансијске делатности и делатност осигурања	11184	6710	6945	11350	8947
Пословање некретнинама	19113	21498	2347	13079	13079
Стручне, научне, иновационе и техничке делатности	30860	56602	58695	41169	31297
Административне и помоћне услужне делатности	1744	1720	1821	1677	1760
Државна управа и обавезно социјално осигурање	110	110	110	110	152
Образовање	121	121	28	28	29
Здравствена и социјална заштита	205	52	205	159	156
Уметност; забава и рекреација	4473	2796	2643	2642	2879
Остале услужне делатности	50	27	0	0	0
Делатност домаћинства као послодавца	0	0	0	0	0
Делатност екстериторијалних организација и тела	-	-	-	-	-
<b>Регион Војводине</b>	<b>156720</b>	<b>155535</b>	<b>138020</b>	<b>140165</b>	<b>135981</b>
Пољопривреда, шумарство и рибарство	30084	27724	25652	30114	27910
Рударство	1553	1553	1553	1200	1119
Прерађивачка индустрија	75257	76928	70333	67946	61887
Снабдевање електричном енергијом, гасом и паром	1953	1909	1953	2013	2743
Снабдевање водом и управљање отпадним водама	9025	9335	9771	10580	13557
Грађевинарство	8249	7888	5494	6009	5906
Трговина на велико и мало и поправка моторних возила	9941	10374	6941	7708	5227
Саобраћај и складиштење	7197	7246	6803	6631	7943
Услуге смештаја и исхране	1489	2418	1500	1743	1708
Информисање и комуникације	1567	1571	409	364	365
Финансијске делатности и делатност осигурања	3905	1491	1491	1491	1491
Пословање некретнинама	442	458	503	514	515
Стручне, научне, иновационе и техничке делатности	441	1090	321	280	282
Административне и помоћне услужне делатности	1057	1033	1039	1093	2851
Државна управа и обавезно социјално осигурање	0	0	0	0	0
Образовање	0	0	0	0	0
Здравствена и социјална заштита	71	71	71	71	76

**9.3. КАПИТАЛ (основни) – средња предузећа, 2010–2014. (наставак)**

мил. РСД

	2010	2011	2012	2013	2014
Уметност; забава и рекреација	4490	4446	4184	2408	2399
Остале услужне делатности	0	0	0	0	0
Делатност домаћинства као послодавца	0	0	0	0	0
Делатност екстериторијалних организација и тела	-	-	-	-	-
<b>СРБИЈА – ЈУГ</b>	<b>150413</b>	<b>151862</b>	<b>162992</b>	<b>165779</b>	<b>181175</b>
Пољопривреда, шумарство и рибарство	2340	1379	2196	2298	1703
Рударство	3301	3998	3291	3332	2073
Прерађивачка индустрија	60365	62631	67746	70100	88978
Снабдевање електричном енергијом, гасом и паром	4019	3593	3721	3498	2851
Снабдевање водом и управљање отпадним водама	28713	28364	28886	25853	21557
Грађевинарство	4711	4298	5420	4617	5187
Трговина на велико и мало и поправка моторних возила	5375	6395	8575	7345	7282
Саобраћај и складиштење	3972	4149	3663	4004	3160
Услуге смештаја и исхране	6250	6369	9081	8661	8111
Информисање и комуникације	119	129	158	159	203
Финансијске делатности и делатност осигурања	14857	13547	13356	18869	20163
Пословање некретнинама	0	153	153	208	208
Стручне, научне, иновационе и техничке делатности	960	1112	964	654	261
Административне и помоћне услужне делатности	85	119	117	272	478
Државна управа и обавезно социјално осигурање	0	0	0	0	0
Образовање	0	0	0	0	0
Здравствена и социјална заштита	996	1020	1014	1287	916
Уметност; забава и рекреација	13990	14067	14113	14081	17505
Остале услужне делатности	361	540	538	539	539
Делатност домаћинства као послодавца	-	-	-	-	-
Делатност екстериторијалних организација и тела	-	-	-	-	-
<b>Регион Шумадије и Западне Србије</b>	<b>88973</b>	<b>90968</b>	<b>104485</b>	<b>104617</b>	<b>117154</b>
Пољопривреда, шумарство и рибарство	1352	865	1059	1134	1143
Рударство	2120	2936	2993	2583	1213
Прерађивачка индустрија	41243	43650	51099	50304	55677
Снабдевање електричном енергијом, гасом и паром	2189	1562	1595	1497	1197
Снабдевање водом и управљање отпадним водама	15457	14693	15368	12882	13508
Грађевинарство	2922	2293	3466	2973	3046
Трговина на велико и мало и поправка моторних возила	4056	4565	7694	6622	6630
Саобраћај и складиштење	2369	2742	2236	2312	2496
Услуге смештаја и исхране	5612	5687	6998	6474	7347
Информисање и комуникације	59	59	59	63	63
Финансијске делатности и делатност осигурања	442	442	442	5954	10023
Пословање некретнинама	0	0	0	55	55
Стручне, научне, иновационе и техничке делатности	388	645	609	490	72

**9.3. КАПИТАЛ (основни) – средња предузећа, 2010–2014. (наставак)**

мил. РСД

	2010	2011	2012	2013	2014
Административне и помоћне услужне делатности	72	76	75	225	421
Државна управа и обавезно социјално осигурање	0	0	0	0	0
Образовање	0	0	0	0	0
Здравствена и социјална заштита	787	792	786	1060	740
Уметност; забава и рекреација	9560	9623	9669	9651	13186
Остале услужне делатности	345	337	337	337	337
Делатност домаћинства као послодавца	-	-	-	-	-
Делатност екстериторијалних организација и тела	-	-	-	-	-
<b>Регион Јужне и Источне Србије</b>	<b>61440</b>	<b>60895</b>	<b>58507</b>	<b>61162</b>	<b>64021</b>
Пољопривреда, шумарство и рибарство	988	514	1137	1163	560
Рударство	1180	1062	298	750	860
Прерађивачка индустрија	19122	18981	16647	19796	33301
Снабдевање електричном енергијом, гасом и паром	1831	2031	2126	2001	1654
Снабдевање водом и управљање отпадним водама	13256	13670	13518	12972	8048
Грађевинарство	1789	2005	1953	1644	2142
Трговина на велико и мало и поправка моторних возила	1319	1830	881	722	651
Саобраћај и складиштење	1602	1406	1427	1692	664
Услуге смештаја и исхране	638	681	2083	2187	764
Информисање и комуникације	59	69	99	96	139
Финансијске делатности и делатност осигурања	14415	13105	12915	12915	10140
Пословање некретнинама	0	153	153	153	153
Стручне, научне, иновационе и техничке делатности	571	467	356	164	189
Административне и помоћне услужне делатности	14	43	43	47	57
Државна управа и обавезно социјално осигурање	0	0	0	0	0
Образовање	0	0	0	0	0
Здравствена и социјална заштита	209	228	228	228	177
Уметност; забава и рекреација	4430	4444	4444	4430	4319
Остале услужне делатности	16	203	201	202	202
Делатност домаћинства као послодавца	-	-	-	-	-
Делатност екстериторијалних организација и тела	-	-	-	-	-
<b>Регион Косово и Метохија</b>	...	...	...	...	...

**9.4. КАПИТАЛ (основни) – МСП<sup>1)</sup>, 2010–2014.**

мил. РСД

	2010	2011	2012	2013	2014
<b>РЕПУБЛИКА СРБИЈА</b>	<b>1260000</b>	<b>1399453</b>	<b>1708092</b>	<b>1729319</b>	<b>1657878</b>
Пољопривреда, шумарство и рибарство	91950	99105	102088	106348	108268
Рударство	9981	12927	14814	17052	13741
Прерађивачка индустрија	334633	362279	379755	386755	405734
Снабдевање електричном енергијом, гасом и паром	22821	24725	23636	27366	28273
Снабдевање водом и управљање отпадним водама	54835	50990	52598	50639	48435
Грађевинарство	108918	114005	121227	122287	124105
Трговина на велико и мало и поправка моторних возила	210839	223762	235910	257651	280209
Саобраћај и складиштење	42523	53284	52319	55175	57129
Услуге смештаја и исхране	47110	51991	72678	65605	70313
Информисање и комуникације	24662	28693	31591	36151	53555
Финансијске делатности и делатност осигурања	119982	119449	346591	328816	174373
Пословање некретнимама	57421	68718	73749	93647	104366
Стручне, научне, иновационе и техничке делатности	89060	140924	152983	135616	140535
Административне и помоћне услужне делатности	9081	13407	13189	10315	13013
Државна управа и обавезно социјално осигурање	217	218	218	218	260
Образовање	818	828	832	845	928
Здравствена и социјална заштита	1874	1925	2096	2264	1915
Уметност; забава и рекреација	30725	30234	30160	30951	31265
Остале услужне делатности	2547	1991	1658	1615	1461
Делатност домаћинства као послодавца	0	0	0	0	0
Делатност екстериторијалних организација и тела	-	-	-	-	-
<b>СРБИЈА – СЕВЕР</b>	<b>928874</b>	<b>1044519</b>	<b>1333193</b>	<b>1350442</b>	<b>1268063</b>
Пољопривреда, шумарство и рибарство	72355	82178	85000	90147	92922
Рударство	2636	5609	8243	10914	8364
Прерађивачка индустрија	209977	221536	232233	235136	240400
Снабдевање електричном енергијом, гасом и паром	17248	18774	17198	20349	21401
Снабдевање водом и управљање отпадним водама	20635	16446	17458	18432	22847
Грађевинарство	94717	98379	104546	103903	103710
Трговина на велико и мало и поправка моторних возила	172567	181541	189268	211180	234640
Саобраћај и складиштење	31204	40521	39642	42670	44157
Услуге смештаја и исхране	33134	36598	53882	46849	50858
Информисање и комуникације	23565	27356	29839	34313	51886
Финансијске делатности и делатност осигурања	87923	87818	314838	297287	139123
Пословање некретнимама	55418	66236	69937	89154	99506
Стручне, научне, иновационе и техничке делатности	83686	134738	144737	126492	131859
Административне и помоћне услужне делатности	7947	12209	12101	9085	11433
Државна управа и обавезно социјално осигурање	110	110	110	110	152
Образовање	619	644	633	642	617
Здравствена и социјална заштита	603	647	821	750	707
Уметност; забава и рекреација	12563	11996	11835	12118	12686
Остале услужне делатности	1967	1183	869	912	790
Делатност домаћинства као послодавца	0	0	0	0	0
Делатност екстериторијалних организација и тела	-	-	-	-	-

<sup>1)</sup> Без предузетника.

**9.4. КАПИТАЛ (основни) – МСП<sup>1)</sup>, 2010–2014. (наставак)**

мил. РСД

	2010	2011	2012	2013	2014
<b>Београдски регион</b>	<b>574825</b>	<b>676025</b>	<b>950955</b>	<b>957976</b>	<b>844975</b>
Пољопривреда, шумарство и рибарство	5998	9326	9242	11916	14205
Рударство	630	3318	5767	8792	6981
Прерађивачка индустрија	87130	96239	107185	109519	120300
Снабдевање електричном енергијом, гасом и паром	4964	6316	8669	13848	15120
Снабдевање водом и управљање отпадним водама	8505	3019	3409	3461	4944
Грађевинарство	73807	76184	81594	80397	78911
Трговина на велико и мало и поправка моторних возила	129791	140012	147514	168257	191204
Саобраћај и складиштење	14693	20218	19651	18419	19340
Услуге смештаја и исхране	25895	28892	46452	39238	43723
Информисање и комуникације	20778	24574	27098	31527	49246
Финансијске делатности и делатност осигурања	64611	67860	279581	263309	77268
Пословање некретнинама	52257	61820	65252	79070	89322
Стручне, научне, иновационе и техничке делатности	69796	119649	130955	114691	118021
Административне и помоћне услужне делатности	6264	10271	10399	7235	7650
Државна управа и обавезно социјално осигурање	110	110	110	110	152
Образовање	400	412	405	419	386
Здравствена и социјална заштита	456	301	454	409	387
Уметност; забава и рекреација	7089	6648	6677	6797	7325
Остале услужне делатности	1654	854	542	563	490
Делатност домаћинства као послодавца	0	0	0	0	0
Делатност екстериторијалних организација и тела	-	-	-	-	-
<b>Регион Војводине</b>	<b>354049</b>	<b>368493</b>	<b>382238</b>	<b>392466</b>	<b>423088</b>
Пољопривреда, шумарство и рибарство	66358	72851	75758	78231	78716
Рударство	2006	2292	2477	2123	1383
Прерађивачка индустрија	122848	125297	125047	125617	120100
Снабдевање електричном енергијом, гасом и паром	12286	12460	8530	6502	6281
Снабдевање водом и управљање отпадним водама	12129	13425	14048	14970	17903
Грађевинарство	20910	22194	22952	23504	24799
Трговина на велико и мало и поправка моторних возила	42775	41530	41754	42920	43437
Саобраћај и складиштење	16512	20304	19991	24251	24817
Услуге смештаја и исхране	7239	7706	7430	7612	7135
Информисање и комуникације	2787	2782	2742	2788	2641
Финансијске делатности и делатност осигурања	23312	19958	35258	33977	61855
Пословање некретнинама	3162	4416	4686	10084	10184
Стручне, научне, иновационе и техничке делатности	13889	15090	13783	11801	13838
Административне и помоћне услужне делатности	1682	1938	1702	1851	3784
Државна управа и обавезно социјално осигурање	0	0	0	0	0
Образовање	219	232	229	224	231
Здравствена и социјална заштита	148	345	367	341	321

<sup>1)</sup> Без предузетника.



**9.4. КАПИТАЛ (основни) – МСП<sup>1)</sup>, 2010–2014. (наставак)**

мил. РСД

	2010	2011	2012	2013	2014
Уметност; забава и рекреација	5474	5348	5159	5321	5361
Остале услужне делатности	313	330	327	349	301
Делатност домаћинства као послодавца	0	0	0	0	0
Делатност екстериторијалних организација и тела	-	-	-	-	-
<b>СРБИЈА – ЈУГ</b>	<b>331126</b>	<b>354934</b>	<b>374899</b>	<b>378877</b>	<b>389815</b>
Пољопривреда, шумарство и рибарство	19594	16927	17088	16202	15345
Рударство	7345	7319	6572	6138	5376
Прерађивачка индустрија	124657	140743	147522	151620	165333
Снабдевање електричном енергијом, гасом и паром	5572	5950	6437	7016	6872
Снабдевање водом и управљање отпадним водама	34200	34544	35141	32209	25587
Грађевинарство	14201	15627	16681	18384	20394
Трговина на велико и мало и поправка моторних возила	38272	42220	46642	46472	45569
Саобраћај и складиштење	11318	12762	12676	12504	12973
Услуге смештаја и исхране	13976	15393	18797	18755	19455
Информисање и комуникације	1099	1337	1752	1838	1669
Финансијске делатности и делатност осигурања	32059	31631	31751	31530	35251
Пословање некретнинама	2003	2482	3812	4493	4860
Стручне, научне, иновационе и техничке делатности	5375	6186	8245	9124	8676
Административне и помоћне услужне делатности	1134	1198	1089	1229	1580
Државна управа и обавезно социјално осигурање	107	107	107	108	108
Образовање	199	184	199	202	312
Здравствена и социјална заштита	1272	1279	1275	1514	1207
Уметност; забава и рекреација	18162	18239	18325	18833	18579
Остале услужне делатности	582	807	789	703	671
Делатност домаћинства као послодавца	-	-	-	-	-
Делатност екстериторијалних организација и тела	-	-	-	-	-
<b>Регион Шумадије и Западне Србије</b>	<b>200055</b>	<b>218038</b>	<b>233318</b>	<b>233245</b>	<b>239590</b>
Пољопривреда, шумарство и рибарство	10977	8956	8711	8466	8802
Рударство	4945	5543	5523	5204	4300
Прерађивачка индустрија	78845	90613	96431	96510	98414
Снабдевање електричном енергијом, гасом и паром	3308	3199	3614	3993	4077
Снабдевање водом и управљање отпадним водама	17493	17341	18031	15920	16396
Грађевинарство	7874	8868	9702	10416	11138
Трговина на велико и мало и поправка моторних возила	24393	26937	31707	31916	31672
Саобраћај и складиштење	7768	8731	8488	8921	9186
Услуге смештаја и исхране	9447	10833	12489	12442	12951
Информисање и комуникације	615	704	1079	1056	665
Финансијске делатности и делатност осигурања	14392	15272	15468	15511	19523
Пословање некретнинама	1869	2018	3246	3412	3785
Стручне, научне, иновационе и техничке делатности	2428	3081	2944	3213	2814

<sup>1)</sup> Без предузетника.

**9.4. КАПИТАЛ (основни) – МСП<sup>1)</sup>, 2010–2014. (наставак)**

мил. РСД

	2010	2011	2012	2013	2014
Административне и помоћне услужне делатности	722	730	634	756	903
Државна управа и обавезно социјално осигурање	102	102	102	102	102
Образовање	93	83	98	113	107
Здравствена и социјална заштита	950	1015	997	1264	873
Уметност; забава и рекреација	13307	13467	13511	13580	13450
Остале услужне делатности	527	543	540	449	433
Делатност домаћинства као послодавца	-	-	-	-	-
Делатност екстериторијалних организација и тела	-	-	-	-	-
<b>Регион Јужне и Источне Србије</b>	<b>131071</b>	<b>136898</b>	<b>141581</b>	<b>145632</b>	<b>150226</b>
Пољопривреда, шумарство и рибарство	8617	7971	8377	7735	6543
Рударство	2399	1774	1049	935	1076
Прерађивачка индустрија	45812	50130	51091	55111	66919
Снабдевање електричном енергијом, гасом и паром	2265	2752	2823	3023	2795
Снабдевање водом и управљање отпадним водама	16707	17202	17109	16290	9190
Грађевинарство	6328	6759	6977	7969	9258
Трговина на велико и мало и поправка моторних возила	13879	15282	14935	14556	13896
Саобраћај и складиштење	3550	4029	4188	3584	3787
Услуге смештаја и исхране	4529	4560	6308	6313	6504
Информисање и комуникације	482	632	672	782	1003
Финансијске делатности и делатност осигурања	17667	16358	16284	16018	15727
Пословање некретнинама	134	464	565	1081	1076
Стручне, научне, иновационе и техничке делатности	2947	3105	5302	5911	5862
Административне и помоћне услужне делатности	412	468	456	473	677
Државна управа и обавезно социјално осигурање	5	5	5	5	5
Образовање	107	101	100	88	205
Здравствена и социјална заштита	322	264	277	251	336
Уметност; забава и рекреација	4856	4772	4814	5253	5129
Остале услужне делатности	55	264	249	254	238
Делатност домаћинства као послодавца	-	-	-	-	-
Делатност екстериторијалних организација и тела	-	-	-	-	-
<b>Регион Косово и Метохија</b>	...	...	...	...	...

<sup>1)</sup> Без предузетника.

**9.5. КАПИТАЛ (основни) – велика предузећа, 2010–2014.**

мил. РСД

	2010	2011	2012	2013	2014
<b>РЕПУБЛИКА СРБИЈА</b>	<b>2027287</b>	<b>2097889</b>	<b>2190807</b>	<b>2191059</b>	<b>2177996</b>
Пољопривреда, шумарство и рибарство	81613	83469	82939	80637	81607
Рударство	119155	119317	123855	118279	118279
Прерађивачка индустрија	337915	368307	371072	379518	385659
Снабдевање електричном енергијом, гасом и паром	676950	676949	676954	673656	673348
Снабдевање водом и управљање отпадним водама	62744	62178	62326	62866	58337
Грађевинарство	124328	122818	122114	120926	119450
Трговина на велико и мало и поправка моторних возила	73256	119363	146583	142708	156853
Саобраћај и складиштење	372975	382037	417713	418768	409665
Услуге смештаја и исхране	7055	15537	1193	1219	1073
Информисање и комуникације	145625	121776	155045	166731	153263
Финансијске делатности и делатност осигурања	3928	5990	9888	4571	643
Пословање некретнинама	0	0	0	0	0
Стручне, научне, иновационе и техничке делатности	17885	15702	15483	15351	15176
Административне и помоћне услужне делатности	1887	2777	3870	4040	2669
Државна управа и обавезно социјално осигурање	0	0	0	0	0
Образовање	0	0	0	0	0
Здравствена и социјална заштита	43	43	43	43	306
Уметност; забава и рекреација	921	863	966	995	1044
Остале услужне делатности	1006	763	763	752	625
Делатност домаћинства као послодавца	0	0	0	0	0
Делатност екстериторијалних организација и тела	-	-	-	-	-
<b>СРБИЈА – СЕВЕР</b>	<b>1609230</b>	<b>1673193</b>	<b>1755245</b>	<b>1747979</b>	<b>1741478</b>
Пољопривреда, шумарство и рибарство	81613	83452	82922	80620	81577
Рударство	104145	104145	108047	102471	102471
Прерађивачка индустрија	160923	184844	175447	174983	182265
Снабдевање електричном енергијом, гасом и паром	477621	477618	477618	473970	473970
Снабдевање водом и управљање отпадним водама	52247	52094	52285	52244	48341
Грађевинарство	119161	118148	118342	117516	117066
Трговина на велико и мало и поправка моторних возила	70971	117841	144855	141132	155661
Саобраћај и складиштење	370130	379096	414670	416121	406496
Услуге смештаја и исхране	5762	14244	1193	1219	1073
Информисање и комуникације	145625	121776	155024	166731	153263
Финансијске делатности и делатност осигурања	0	0	3898	0	0
Пословање некретнинама	0	0	0	0	0
Стручне, научне, иновационе и техничке делатности	17661	15702	15483	15351	15176
Административне и помоћне услужне делатности	1668	2598	3690	3861	2490
Државна управа и обавезно социјално осигурање	0	0	0	0	0
Образовање	0	0	0	0	0
Здравствена и социјална заштита	43	43	43	43	43
Уметност; забава и рекреација	888	829	966	966	960
Остале услужне делатности	772	763	763	752	625
Делатност домаћинства као послодавца	0	0	0	0	0
Делатност екстериторијалних организација и тела	-	-	-	-	-

**9.5. КАПИТАЛ (основни) – велика предузећа, 2010–2014. (наставак)**

мил. РСД

	2010	2011	2012	2013	2014
<b>Београдски регион</b>	<b>1267443</b>	<b>1310534</b>	<b>1375665</b>	<b>1379424</b>	<b>1375995</b>
Пољопривреда, шумарство и рибарство	65646	65397	64861	63951	64438
Рударство	17017	17017	17017	17039	17039
Прерађивачка индустрија	67343	77998	68481	68499	76840
Снабдевање електричном енергијом, гасом и паром	424358	424358	424358	420710	420710
Снабдевање водом и управљање отпадним водама	39480	39497	39557	39572	38796
Грађевинарство	111914	111192	111593	111143	110542
Трговина на велико и мало и поправка моторних возила	53465	100232	116817	112697	127247
Саобраћај и складиштење	332486	336113	371486	377781	367636
Услуге смештаја и исхране	5762	14244	1193	1187	1037
Информисање и комуникације	144368	120009	152269	162682	147937
Финансијске делатности и делатност осигурања	0	0	3898	0	0
Пословање некретнимама	0	0	0	0	0
Стручне, научне, иновационе и техничке делатности	3295	1335	1117	984	809
Административне и помоћне услужне делатности	1308	2238	1980	2150	2134
Државна управа и обавезно социјално осигурање	0	0	0	0	0
Образовање	0	0	0	0	0
Здравствена и социјална заштита	43	43	43	43	43
Уметност; забава и рекреација	208	118	255	255	184
Остале услужне делатности	750	741	741	730	603
Делатност домаћинства као послодавца	0	0	0	0	0
Делатност екстериторијалних организација и тела	-	-	-	-	-
<b>Регион Војводине</b>	<b>341787</b>	<b>362659</b>	<b>379581</b>	<b>368555</b>	<b>365483</b>
Пољопривреда, шумарство и рибарство	15968	18055	18060	16669	17140
Рударство	87128	87128	91030	85432	85432
Прерађивачка индустрија	93580	106845	106966	106483	105425
Снабдевање електричном енергијом, гасом и паром	53263	53261	53260	53260	53261
Снабдевање водом и управљање отпадним водама	12767	12597	12729	12672	9545
Грађевинарство	7247	6956	6750	6373	6525
Трговина на велико и мало и поправка моторних возила	17506	17608	28038	28435	28414
Саобраћај и складиштење	37645	42984	43184	38339	38860
Услуге смештаја и исхране	0	0	0	32	37
Информисање и комуникације	1257	1767	2755	4049	5326
Финансијске делатности и делатност осигурања	0	0	0	0	0
Пословање некретнимама	0	0	0	0	0
Стручне, научне, иновационе и техничке делатности	14366	14366	14366	14366	14366
Административне и помоћне услужне делатности	359	359	1711	1711	356
Државна управа и обавезно социјално осигурање	0	0	0	0	0
Образовање	0	0	0	0	0
Здравствена и социјална заштита	0	0	0	0	0

**9.5. КАПИТАЛ (основни) – велика предузећа, 2010–2014. (наставак)**

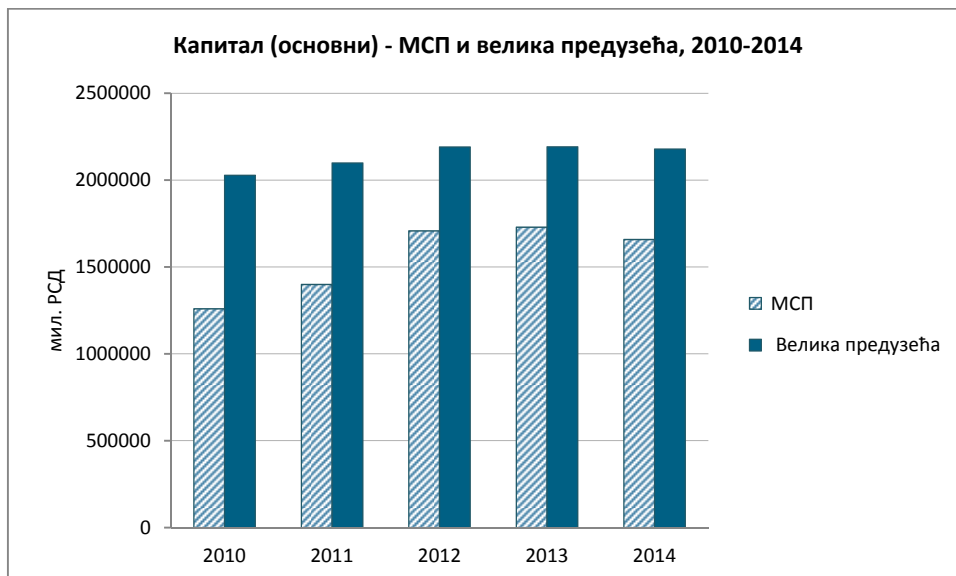
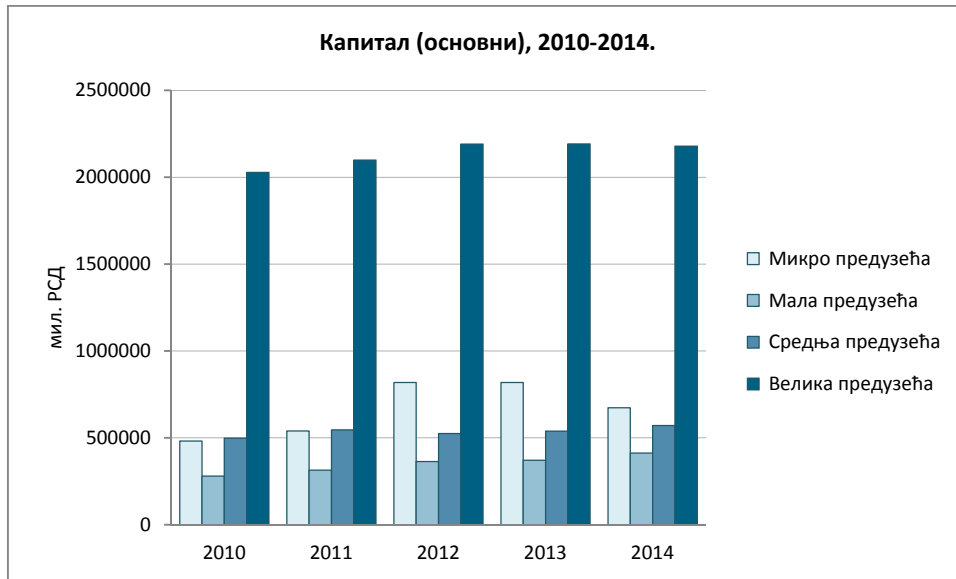
мил. РСД

	2010	2011	2012	2013	2014
Уметност; забава и рекреација	679	711	711	711	776
Остале услужне делатности	22	22	22	22	22
Делатност домаћинства као послодавца	0	0	0	0	0
Делатност екстериторијалних организација и тела	-	-	-	-	-
<b>СРБИЈА – ЈУГ</b>	<b>418058</b>	<b>424696</b>	<b>435562</b>	<b>443079</b>	<b>436518</b>
Пољопривреда, шумарство и рибарство	0	17	17	17	30
Рударство	15010	15171	15808	15808	15808
Прерађивачка индустрија	176992	183464	195626	204535	203394
Снабдевање електричном енергијом, гасом и паром	199329	199331	199336	199686	199377
Снабдевање водом и управљање отпадним водама	10498	10084	10040	10622	9996
Грађевинарство	5168	4670	3772	3410	2383
Трговина на велико и мало и поправка моторних возила	2285	1523	1728	1575	1192
Саобраћај и складиштење	2844	2940	3044	2647	3169
Услуге смештаја и исхране	1293	1293	0	0	0
Информисање и комуникације	0	0	21	0	0
Финансијске делатности и делатност осигурања	3928	5990	5990	4571	643
Пословање некретнинама	0	0	0	0	0
Стручне, научне, иновационе и техничке делатности	224	0	0	0	0
Административне и помоћне услужне делатности	219	179	179	179	179
Државна управа и обавезно социјално осигурање	0	0	0	0	0
Образовање	0	0	0	0	0
Здравствена и социјална заштита	0	0	0	0	263
Уметност; забава и рекреација	34	34	0	28	84
Остале услужне делатности	234	0	0	0	0
Делатност домаћинства као послодавца	-	-	-	-	-
Делатност екстериторијалних организација и тела	-	-	-	-	-
<b>Регион Шумадије и Западне Србије</b>	<b>213055</b>	<b>215768</b>	<b>222000</b>	<b>225258</b>	<b>219410</b>
Пољопривреда, шумарство и рибарство	0	17	17	17	17
Рударство	7775	7936	7801	7801	7801
Прерађивачка индустрија	123433	126390	133565	136689	135107
Снабдевање електричном енергијом, гасом и паром	64811	64811	64811	64811	64811
Снабдевање водом и управљање отпадним водама	7965	7743	7699	8286	7659
Грађевинарство	3002	3002	2137	1876	2128
Трговина на велико и мало и поправка моторних возила	203	442	623	470	90
Саобраћај и складиштење	1235	1255	1419	1352	1452
Услуге смештаја и исхране	211	211	0	0	0
Информисање и комуникације	0	0	0	0	0
Финансијске делатности и делатност осигурања	3928	3928	3928	3928	0
Пословање некретнинама	0	0	0	0	0
Стручне, научне, иновационе и техничке делатности	224	0	0	0	0

**9.5. КАПИТАЛ (основни) – велика предузећа, 2010–2014. (наставак)**

мил. РСД

	2010	2011	2012	2013	2014
Административне и помоћне услужне делатности	0	0	0	0	0
Државна управа и обавезно социјално осигурање	0	0	0	0	0
Образовање	0	0	0	0	0
Здравствена и социјална заштита	0	0	0	0	263
Уметност; забава и рекреација	34	34	0	28	84
Остале услужне делатности	234	0	0	0	0
Делатност домаћинства као послодавца	-	-	-	-	-
Делатност екстериторијалних организација и тела	-	-	-	-	-
<b>Регион Јужне и Источне Србије</b>	<b>205003</b>	<b>208928</b>	<b>213561</b>	<b>217822</b>	<b>217108</b>
Пољопривреда, шумарство и рибарство	0	0	0	0	13
Рударство	7235	7235	8007	8007	8007
Прерађивачка индустрија	53558	57074	62061	67847	68287
Снабдевање електричном енергијом, гасом и паром	134519	134520	134526	134875	134567
Снабдевање водом и управљање отпадним водама	2532	2341	2341	2337	2337
Грађевинарство	2166	1668	1634	1534	256
Трговина на велико и мало и поправка моторних возила	2082	1081	1105	1105	1103
Саобраћај и складиштење	1609	1685	1625	1295	1717
Услуге смештаја и исхране	1082	1082	0	0	0
Информисање и комуникације	0	0	21	0	0
Финансијске делатности и делатност осигурања	0	2062	2062	643	643
Пословање некретнинама	0	0	0	0	0
Стручне, научне, иновационе и техничке делатности	0	0	0	0	0
Административне и помоћне услужне делатности	219	179	179	179	179
Државна управа и обавезно социјално осигурање	0	0	0	0	0
Образовање	0	0	0	0	0
Здравствена и социјална заштита	0	0	0	0	0
Уметност; забава и рекреација	0	0	0	0	0
Остале услужне делатности	0	0	0	0	0
Делатност домаћинства као послодавца	-	-	-	-	-
Делатност екстериторијалних организација и тела	-	-	-	-	-
<b>Регион Косово и Метохија</b>	...	...	...	...	...



## **(9) Основни капитал**

Основни капитал МСП (микро, мала и средња предузећа; не располаже се подацима о капиталу предузетника) 2010. године износио је 1.260.000 мил. РСД, а 2014. године 1.657.878 мил. РСД, што представља повећање од 31,6%.

Велика предузећа су 2010. године имала 2.027.287 мил. РСД основног капитала, а 2014. године 2.177.996 мил. РСД, што представља повећање од 7,4%.

Сектор МСП је у 2010. години у основном капиталу учествовао са 38,3%, а 2014. године са 43,2%, док је учешће великих предузећа 2010. било 61,7%, а 2014. године 56,8%.

Микро предузећа су 2010. године имала основни капитал 481.766 мил. РСД, а 2014. године 673.489 мил. РСД, што представља повећање од 39,8%.

Мала предузећа су 2010. године имала основни капитал 280.355 мил. РСД, а 2014. године 413.022 мил. РСД, што чини повећање од 47,3%.

Средња предузећа су 2010. године имала основни капитал 497.879 мил. РСД, а 2014. године 571.367 мил. РСД, што је повећање од 14,8%.

Основни капитал МСП, на територији Србије – север, 2010. године износио је 928.874 мил. РСД, а 2014. године 1.268.063 мил. РСД, што је повећање од 36,5%.

Основни капитал МСП, на територији Србије – југ, 2010. године износио је 331.126 мил. РСД, а 2014. године 389.815 мил. РСД, што представља повећање од 17,7%.

Основни капитал великих предузећа, на територији Србије – север, износио је 2010. године 1.609.230 мил. РСД, а 2014. године 1.741.478 мил. РСД, што чини повећање од 8,2%.

Основни капитал великих предузећа, на територији Србије – југ, износио је 2010. 418.058 мил. РСД, а 2014. године 436.518 мил. РСД, што представља повећање од 4,4%.

Најзначајније учешће у основном капиталу МСП и у 2010. години и у 2014. години имале су следеће делатности: Прерађивачка индустрија; Трговина на велико и мало и поправка моторних возила; Финансијске делатности и делатност осигурања; Пољопривреда, шумарство и рибарство итд.





**Домаћи капитал**

**10.1. ДОМАЋИ КАПИТАЛ – микро предузећа, 2010–2014.**

мил. РСД

	2010	2011	2012	2013	2014
<b>РЕПУБЛИКА СРБИЈА</b>	<b>375533</b>	<b>395426</b>	<b>541971</b>	<b>512673</b>	<b>487776</b>
Пољопривреда, шумарство и рибарство	29210	33567	38636	39773	37127
Рударство	1608	1577	1782	1406	1817
Прерађивачка индустрија	73760	83699	95174	101043	109879
Снабдевање електричном енергијом, гасом и паром	7893	8880	5572	7677	8107
Снабдевање водом и управљање отпадним водама	9547	3738	3600	3910	1457
Грађевинарство	46828	52463	61824	62567	63045
Трговина на велико и мало и поправка моторних возила	78535	74032	82261	93143	92737
Саобраћај и складиштење	8434	11848	11633	11829	9835
Услуге смештаја и исхране	8941	10366	12147	18506	19719
Информисање и комуникације	5998	3814	10033	10571	11236
Финансијске делатности и делатност осигурања	55495	61566	157243	94432	56300
Пословање некретнинама	14676	16133	19450	21745	27210
Стручне, научне, иновационе и техничке делатности	27758	27808	36489	39432	42692
Административне и помоћне услужне делатности	2370	2624	2784	3140	3155
Државна управа и обавезно социјално осигурање	3	4	4	3	1
Образовање	475	472	507	568	639
Здравствена и социјална заштита	114	206	212	218	81
Уметност; забава и рекреација	2240	1916	1921	1927	2111
Остале услужне делатности	1648	715	698	782	626
Делатност домаћинства као послодавца	0	0	0	0	0
Делатност екстериторијалних организација и тела	-	-	-	-	-
<b>СРБИЈА – СЕВЕР</b>	<b>287856</b>	<b>291142</b>	<b>433182</b>	<b>394685</b>	<b>368367</b>
Пољопривреда, шумарство и рибарство	19092	22956	28810	30672	28800
Рударство	200	389	631	436	374
Прерађивачка индустрија	42237	44651	52862	57299	63777
Снабдевање електричном енергијом, гасом и паром	7181	7488	3721	5313	5875
Снабдевање водом и управљање отпадним водама	6541	622	531	795	915
Грађевинарство	39959	44097	53783	53494	53706
Трговина на велико и мало и поправка моторних возила	58240	51456	60153	65150	65747
Саобраћај и складиштење	5230	7229	6683	7820	5782
Услуге смештаја и исхране	5405	5645	6268	12363	12766
Информисање и комуникације	5572	3245	9441	9890	10470
Финансијске делатности и делатност осигурања	53813	59392	154794	91273	51756
Пословање некретнинама	12874	14198	16476	18417	23428
Стручне, научне, иновационе и техничке делатности	25842	25145	34036	36471	39857
Административне и помоћне услужне делатности	1883	2071	2448	2736	2557
Државна управа и обавезно социјално осигурање	0	0	0	0	0
Образовање	325	344	352	377	339
Здравствена и социјална заштита	8	16	35	41	24
Уметност; забава и рекреација	1908	1615	1596	1502	1680
Остале услужне делатности	1546	584	562	636	513
Делатност домаћинства као послодавца	0	0	0	0	0
Делатност екстериторијалних организација и тела	-	-	-	-	-

**10.1. ДОМАЋИ КАПИТАЛ – микро предузећа, 2010–2014. (наставак)**

мил. РСД

	2010	2011	2012	2013	2014
<b>Београдски регион</b>	<b>185235</b>	<b>179959</b>	<b>317921</b>	<b>276273</b>	<b>247845</b>
Пољопривреда, шумарство и рибарство	2186	2446	2633	4363	2584
Рударство	155	70	34	46	200
Прерађивачка индустрија	19623	20267	23840	26918	32353
Снабдевање електричном енергијом, гасом и паром	737	935	1166	5128	5401
Снабдевање водом и управљање отпадним водама	6026	98	291	319	169
Грађевинарство	30135	32432	39971	40189	39098
Трговина на велико и мало и поправка моторних возила	40858	34587	38063	42350	42452
Саобраћај и складиштење	2900	3953	3921	3713	2728
Услуге смештаја и исхране	2567	2417	3664	9811	10385
Информисање и комуникације	4890	2580	8988	9248	10000
Финансијске делатности и делатност осигурања	39944	45580	147276	84880	46153
Пословање некретнинама	11236	11642	13196	14291	18904
Стручне, научне, иновационе и техничке делатности	19543	19636	31161	31019	33618
Административне и помоћне услужне делатности	1490	1689	2064	2284	2031
Државна управа и обавезно социјално осигурање	0	0	0	0	0
Образовање	176	180	192	214	181
Здравствена и социјална заштита	8	9	7	14	17
Уметност; забава и рекреација	1334	985	1021	1002	1171
Остале услужне делатности	1428	454	435	484	399
Делатност домаћинства као послодавца	0	0	0	0	0
Делатност екстериторијалних организација и тела	-	-	-	-	-
<b>Регион Војводине</b>	<b>102621</b>	<b>111183</b>	<b>115260</b>	<b>118412</b>	<b>120522</b>
Пољопривреда, шумарство и рибарство	16906	20510	26177	26309	26216
Рударство	45	319	598	390	173
Прерађивачка индустрија	22614	24384	29022	30381	31424
Снабдевање електричном енергијом, гасом и паром	6444	6553	2555	185	474
Снабдевање водом и управљање отпадним водама	516	524	241	476	745
Грађевинарство	9824	11666	13812	13305	14608
Трговина на велико и мало и поправка моторних возила	17382	16869	22090	22800	23295
Саобраћај и складиштење	2330	3276	2763	4107	3054
Услуге смештаја и исхране	2838	3228	2604	2552	2381
Информисање и комуникације	682	666	452	642	470
Финансијске делатности и делатност осигурања	13869	13812	7518	6393	5603
Пословање некретнинама	1639	2556	3280	4126	4524
Стручне, научне, иновационе и техничке делатности	6298	5509	2875	5452	6239
Административне и помоћне услужне делатности	393	383	384	452	526
Државна управа и обавезно социјално осигурање	0	0	0	0	0
Образовање	149	163	160	162	157
Здравствена и социјална заштита	1	7	27	27	8

**10.1. ДОМАЋИ КАПИТАЛ – микро предузећа, 2010–2014. (наставак)**

мил. РСД

	2010	2011	2012	2013	2014
Уметност; забава и рекреација	575	629	575	500	509
Остале услужне делатности	117	130	127	152	114
Делатност домаћинства као послодавца	0	0	0	0	0
Делатност екстериторијалних организација и тела	-	-	-	-	-
<b>СРБИЈА – ЈУГ</b>	<b>87676</b>	<b>104283</b>	<b>108789</b>	<b>117987</b>	<b>119409</b>
Пољопривреда, шумарство и рибарство	10118	10611	9826	9100	8327
Рударство	1408	1187	1150	969	1443
Прерађивачка индустрија	31522	39048	42312	43744	46102
Снабдевање електричном енергијом, гасом и паром	712	1392	1851	2364	2232
Снабдевање водом и управљање отпадним водама	3006	3116	3069	3115	542
Грађевинарство	6869	8365	8041	9073	9339
Трговина на велико и мало и поправка моторних возила	20296	22576	22108	27993	26990
Саобраћај и складиштење	3204	4619	4950	4009	4053
Услуге смештаја и исхране	3536	4721	5879	6142	6953
Информисање и комуникације	427	568	593	681	766
Финансијске делатности и делатност осигурања	1682	2173	2449	3158	4544
Пословање некретнинама	1802	1935	2974	3328	3782
Стручне, научне, иновационе и техничке делатности	1916	2663	2453	2961	2834
Административне и помоћне услужне делатности	486	552	336	405	598
Државна управа и обавезно социјално осигурање	3	3	3	3	1
Образовање	150	129	156	191	300
Здравствена и социјална заштита	106	190	177	177	57
Уметност; забава и рекреација	332	302	326	425	431
Остале услужне делатности	103	131	135	146	113
Делатност домаћинства као послодавца	-	-	-	-	-
Делатност екстериторијалних организација и тела	-	-	-	-	-
<b>Регион Шумадије и Западне Србије</b>	<b>49449</b>	<b>61115</b>	<b>61875</b>	<b>70677</b>	<b>72044</b>
Пољопривреда, шумарство и рибарство	6208	6019	5383	5644	5393
Рударство	1107	912	852	877	1318
Прерађивачка индустрија	16979	21924	22735	22950	24617
Снабдевање електричном енергијом, гасом и паром	556	1071	1472	1770	1574
Снабдевање водом и управљање отпадним водама	267	375	288	316	276
Грађевинарство	3355	4895	4318	5759	5916
Трговина на велико и мало и поправка моторних возила	12017	14082	13731	18730	18322
Саобраћај и складиштење	2353	2873	3203	2985	3099
Услуге смештаја и исхране	1307	2556	2898	3257	3324
Информисање и комуникације	301	329	327	357	350
Финансијске делатности и делатност осигурања	1374	1864	1811	2562	2539
Пословање некретнинама	1668	1625	2562	2689	3128
Стручне, научне, иновационе и техничке делатности	1334	1756	1644	2029	1608

**10.1. ДОМАЋИ КАПИТАЛ – микро предузећа, 2010–2014. (наставак)**

мил. РСД

	2010	2011	2012	2013	2014
Административне и помоћне услужне делатности	340	386	208	272	222
Државна управа и обавезно социјално осигурање	0	0	0	0	0
Образовање	70	70	84	112	105
Здравствена и социјална заштита	47	187	175	175	57
Уметност; забава и рекреација	101	98	96	99	118
Остале услужне делатности	66	92	89	94	78
Делатност домаћинства као послодавца	-	-	-	-	-
Делатност екстериторијалних организација и тела	-	-	-	-	-
<b>Регион Јужне и Источне Србије</b>	<b>38228</b>	<b>43169</b>	<b>46914</b>	<b>47310</b>	<b>47364</b>
Пољопривреда, шумарство и рибарство	3910	4591	4443	3456	2935
Рударство	301	275	298	93	125
Прерађивачка индустрија	14543	17124	19577	20795	21486
Снабдевање електричном енергијом, гасом и паром	156	321	379	594	658
Снабдевање водом и управљање отпадним водама	2738	2741	2781	2798	266
Грађевинарство	3514	3470	3724	3315	3423
Трговина на велико и мало и поправка моторних возила	8279	8494	8378	9263	8668
Саобраћај и складиштење	850	1746	1747	1024	954
Услуге смештаја и исхране	2229	2165	2981	2885	3629
Информисање и комуникације	126	240	265	324	416
Финансијске делатности и делатност осигурања	308	309	639	596	2005
Пословање некретнинама	134	310	412	640	653
Стручне, научне, иновационе и техничке делатности	582	907	808	932	1226
Административне и помоћне услужне делатности	147	167	129	133	376
Државна управа и обавезно социјално осигурање	3	3	3	3	0
Образовање	81	58	72	79	196
Здравствена и социјална заштита	59	3	2	2	0
Уметност; забава и рекреација	231	204	230	326	313
Остале услужне делатности	37	39	47	52	35
Делатност домаћинства као послодавца	-	-	-	-	-
Делатност екстериторијалних организација и тела	-	-	-	-	-
<b>Регион Косово и Метохија</b>	...	...	...	...	...

**10.2. ДОМАЋИ КАПИТАЛ – мала предузећа, 2010–2014.**

мил. РСД

	2010	2011	2012	2013	2014
<b>РЕПУБЛИКА СРБИЈА</b>	<b>227274</b>	<b>242154</b>	<b>273253</b>	<b>241270</b>	<b>230003</b>
Пољопривреда, шумарство и рибарство	27096	29311	28413	28460	33836
Рударство	2251	2186	2057	2350	2147
Прерађивачка индустрија	58481	64454	71078	69926	58188
Снабдевање електричном енергијом, гасом и паром	4950	5027	5474	5672	5002
Снабдевање водом и управљање отпадним водама	4067	4608	5066	5010	4900
Грађевинарство	9461	10251	10514	8891	8105
Трговина на велико и мало и поправка моторних возила	46736	50597	53309	47722	42249
Саобраћај и складиштење	12203	11961	12838	13131	15099
Услуге смештаја и исхране	13636	10342	26424	11602	11471
Информисање и комуникације	3540	7767	5673	5544	5083
Финансијске делатности и делатност осигурања	14642	14395	14987	7608	11837
Пословање некретнинама	7998	9665	11980	12808	12669
Стручне, научне, иновационе и техничке делатности	14998	12730	16500	11612	12019
Административне и помоћне услужне делатности	1165	1141	1182	892	882
Државна управа и обавезно социјално осигурање	104	104	104	105	107
Образовање	209	212	281	237	250
Здравствена и социјална заштита	488	576	594	529	685
Уметност; забава и рекреација	4984	6304	6531	9053	5347
Остале услужне делатности	264	522	246	121	127
Делатност домаћинства као послодавца	0	0	0	0	0
Делатност екстериторијалних организација и тела	-	-	-	-	-
<b>СРБИЈА – СЕВЕР</b>	<b>149389</b>	<b>163909</b>	<b>189156</b>	<b>167446</b>	<b>164765</b>
Пољопривреда, шумарство и рибарство	20189	24591	23632	23852	28946
Рударство	475	477	360	568	345
Прерађивачка индустрија	32190	36334	43182	42346	37748
Снабдевање електричном енергијом, гасом и паром	4331	4451	4956	5159	4137
Снабдевање водом и управљање отпадним водама	1667	1672	2099	2214	2107
Грађевинарство	6961	7643	7446	5755	4985
Трговина на велико и мало и поправка моторних возила	34867	38363	38409	37743	32163
Саобраћај и складиштење	9292	9347	10067	9816	10419
Услуге смештаја и исхране	9537	6129	22679	7733	8114
Информисање и комуникације	3009	7193	4686	4745	4701
Финансијске делатности и делатност осигурања	3995	3663	4219	3286	6474
Пословање некретнинама	7887	9393	11441	12017	11964
Стручне, научне, иновационе и техничке делатности	12526	10413	11766	6200	6641
Административне и помоћне услужне делатности	692	755	689	479	518
Државна управа и обавезно социјално осигурање	0	0	0	0	0
Образовање	161	158	240	227	238
Здравствена и социјална заштита	319	508	510	479	451
Уметност; забава и рекреација	1144	2434	2644	4726	4707
Остале услужне делатности	146	386	131	102	108
Делатност домаћинства као послодавца	0	0	0	0	0
Делатност екстериторијалних организација и тела	-	-	-	-	-

**10.2. ДОМАЋИ КАПИТАЛ – мала предузећа, 2010–2014. (наставка)**

мил. РСД

	2010	2011	2012	2013	2014
<b>Београдски регион</b>	<b>81673</b>	<b>93951</b>	<b>115760</b>	<b>99387</b>	<b>98133</b>
Пољопривреда, шумарство и рибарство	1485	1831	1297	3721	6065
Рударство	79	78	79	79	313
Прерађивачка индустрија	15883	20601	25844	24686	22331
Снабдевање електричном енергијом, гасом и паром	1010	1018	1504	1475	1487
Снабдевање водом и управљање отпадним водама	291	236	272	489	573
Грађевинарство	4456	5655	5118	2988	3740
Трговина на велико и мало и поправка моторних возила	23791	28144	31411	31804	25329
Саобраћај и складиштење	3704	3972	3848	3678	4734
Услуге смештаја и исхране	6756	4201	19488	4610	5327
Информисање и комуникације	2644	6763	2931	3094	2994
Финансијске делатности и делатност осигурања	3560	3286	3849	3070	5448
Пословање некретнима	7294	8709	11261	11910	11779
Стручне, научне, иновационе и техничке делатности	8977	6071	5595	4746	5032
Административне и помоћне услужне делатности	544	513	495	263	272
Државна управа и обавезно социјално осигурање	0	0	0	0	0
Образовање	91	90	172	166	165
Здравствена и социјална заштита	243	240	242	236	214
Уметност; забава и рекреација	761	2202	2270	2313	2254
Остале услужне делатности	104	340	85	60	76
Делатност домаћинства као послодавца	0	0	0	0	0
Делатност екстериторијалних организација и тела	-	-	-	-	-
<b>Регион Војводине</b>	<b>67716</b>	<b>69959</b>	<b>73396</b>	<b>68058</b>	<b>66631</b>
Пољопривреда, шумарство и рибарство	18704	22760	22335	20131	22882
Рударство	396	399	281	488	32
Прерађивачка индустрија	16307	15734	17338	17659	15417
Снабдевање електричном енергијом, гасом и паром	3320	3433	3453	3684	2650
Снабдевање водом и управљање отпадним водама	1376	1436	1827	1725	1534
Грађевинарство	2505	1987	2328	2766	1245
Трговина на велико и мало и поправка моторних возила	11076	10219	6997	5939	6835
Саобраћај и складиштење	5588	5375	6219	6138	5684
Услуге смештаја и исхране	2781	1928	3191	3123	2787
Информисање и комуникације	365	430	1755	1651	1706
Финансијске делатности и делатност осигурања	435	377	370	216	1026
Пословање некретнима	594	684	180	106	185
Стручне, научне, иновационе и техничке делатности	3550	4342	6172	1455	1610
Административне и помоћне услужне делатности	148	242	194	216	245
Државна управа и обавезно социјално осигурање	0	0	0	0	0
Образовање	70	68	68	61	73
Здравствена и социјална заштита	76	267	269	243	237



**10.2. ДОМАЋИ КАПИТАЛ – мала предузећа, 2010–2014. (наставак)**

мил. РСД

	2010	2011	2012	2013	2014
Уметност; забава и рекреација	383	232	375	2413	2453
Остале услужне делатности	41	46	46	43	32
Делатност домаћинства као послодавца	0	0	0	0	0
Делатност екстериторијалних организација и тела	-	-	-	-	-
<b>СРБИЈА – ЈУГ</b>	<b>77885</b>	<b>78244</b>	<b>84097</b>	<b>73824</b>	<b>65238</b>
Пољопривреда, шумарство и рибарство	6907	4720	4782	4608	4890
Рударство	1776	1709	1698	1782	1802
Прерађивачка индустрија	26291	28119	27897	27580	20440
Снабдевање електричном енергијом, гасом и паром	619	576	517	513	865
Снабдевање водом и управљање отпадним водама	2400	2936	2967	2796	2793
Грађевинарство	2500	2609	3068	3136	3120
Трговина на велико и мало и поправка моторних возила	11869	12235	14900	9979	10086
Саобраћај и складиштење	2911	2614	2772	3315	4681
Услуге смештаја и исхране	4099	4212	3746	3869	3357
Информисање и комуникације	531	574	987	799	383
Финансијске делатности и делатност осигурања	10646	10732	10767	4322	5364
Пословање некретнинама	111	272	539	791	705
Стручне, научне, иновационе и техничке делатности	2471	2318	4733	5411	5378
Административне и помоћне услужне делатности	474	385	494	413	364
Државна управа и обавезно социјално осигурање	104	104	104	105	107
Образовање	48	54	42	9	12
Здравствена и социјална заштита	170	69	84	50	234
Уметност; забава и рекреација	3840	3870	3886	4327	640
Остале услужне делатности	118	136	115	18	19
Делатност домаћинства као послодавца	-	-	-	-	-
Делатност екстериторијалних организација и тела	-	-	-	-	-
<b>Регион Шумадије и Западне Србије</b>	<b>50207</b>	<b>50531</b>	<b>52795</b>	<b>43283</b>	<b>35081</b>
Пољопривреда, шумарство и рибарство	3245	1960	2088	1519	1869
Рударство	1664	1641	1607	1691	1711
Прерађивачка индустрија	16394	17786	16656	16979	11813
Снабдевање електричном енергијом, гасом и паром	456	405	381	389	710
Снабдевање водом и управљање отпадним водама	1766	2224	2235	2435	2324
Грађевинарство	1539	1602	1875	1644	2133
Трговина на велико и мало и поправка моторних возила	7746	7437	9355	5660	5660
Саобраћај и складиштење	1931	1815	1945	2630	2625
Услуге смештаја и исхране	2476	2538	2540	2672	2252
Информисање и комуникације	254	315	692	634	249
Финансијске делатности и делатност осигурања	7702	7787	8037	1815	1781
Пословање некретнинама	111	272	539	503	436
Стручне, научне, иновационе и техничке делатности	699	612	622	614	1057

**10.2. ДОМАЋИ КАПИТАЛ – мала предузећа, 2010–2014. (наставак)**

мил. РСД

	2010	2011	2012	2013	2014
Административне и помоћне услужне делатности	222	127	210	120	121
Државна управа и обавезно социјално осигурање	102	102	102	102	102
Образовање	22	12	13	0	2
Здравствена и социјална заштита	116	36	36	29	76
Уметност; забава и рекреација	3646	3746	3746	3830	143
Остале услужне делатности	116	114	114	18	18
Делатност домаћинства као послодавца	-	-	-	-	-
Делатност екстериторијалних организација и тела	-	-	-	-	-
<b>Регион Јужне и Источне Србије</b>	<b>27678</b>	<b>27713</b>	<b>31302</b>	<b>30542</b>	<b>30157</b>
Пољопривреда, шумарство и рибарство	3663	2760	2694	3089	3021
Рударство	112	68	91	92	91
Прерађивачка индустрија	9897	10334	11241	10602	8627
Снабдевање електричном енергијом, гасом и паром	163	171	136	124	155
Снабдевање водом и управљање отпадним водама	634	712	732	361	469
Грађевинарство	961	1007	1192	1492	987
Трговина на велико и мало и поправка моторних возила	4122	4798	5545	4319	4426
Саобраћај и складиштење	979	799	827	685	2056
Услуге смештаја и исхране	1623	1674	1205	1197	1105
Информисање и комуникације	277	259	295	166	133
Финансијске делатности и делатност осигурања	2944	2944	2730	2507	3582
Пословање некретнинама	0	0	0	288	269
Стручне, научне, иновационе и техничке делатности	1773	1706	4112	4798	4321
Административне и помоћне услужне делатности	251	258	284	293	243
Државна управа и обавезно социјално осигурање	2	2	2	2	5
Образовање	26	42	28	9	9
Здравствена и социјална заштита	54	33	47	21	159
Уметност; забава и рекреација	195	124	140	497	497
Остале услужне делатности	2	22	1	0	1
Делатност домаћинства као послодавца	-	-	-	-	-
Делатност екстериторијалних организација и тела	-	-	-	-	-
<b>Регион Косово и Метохија</b>	...	...	...	...	...

**10.3. ДОМАЋИ КАПИТАЛ – средња предузећа, 2010–2014.**

мил. РСД

	2010	2011	2012	2013	2014
<b>РЕПУБЛИКА СРБИЈА</b>	<b>383973</b>	<b>404907</b>	<b>395333</b>	<b>397976</b>	<b>418781</b>
Пољопривреда, шумарство и рибарство	33223	32387	31172	33613	29835
Рударство	4752	4294	3579	3348	3410
Прерађивачка индустрија	116301	122497	120696	114622	123339
Снабдевање електричном енергијом, гасом и паром	9086	8616	8330	8172	8266
Снабдевање водом и управљање отпадним водама	38902	38684	39630	37236	36638
Грађевинарство	29971	27985	24515	24480	23785
Трговина на велико и мало и поправка моторних возила	32183	29213	28346	36650	47541
Саобраћај и складиштење	11807	15689	15160	14922	15296
Услуге смештаја и исхране	16450	19402	21781	23427	25753
Информисање и комуникације	7888	7910	5318	5730	6945
Финансијске делатности и делатност осигурања	24933	18956	20373	30290	28803
Пословање некретнинама	5798	5967	3003	13799	13800
Стручне, научне, иновационе и техничке делатности	25006	47245	47674	27320	26919
Административне и помоћне услужне делатности	2872	2857	2892	3038	3801
Државна управа и обавезно социјално осигурање	110	110	110	110	152
Образовање	121	121	28	28	29
Здравствена и социјална заштита	1272	1143	1290	1517	1149
Уметност; забава и рекреација	22886	21265	20897	19131	22783
Остале услужне делатности	410	567	538	539	539
Делатност домаћинства као послодавца	0	0	0	0	0
Делатност екстериторијалних организација и тела	-	-	-	-	-
<b>СРБИЈА – СЕВЕР</b>	<b>251355</b>	<b>272569</b>	<b>253926</b>	<b>254109</b>	<b>274735</b>
Пољопривреда, шумарство и рибарство	30883	31008	29034	31373	28132
Рударство	1553	1598	1599	1245	2314
Прерађивачка индустрија	70437	73586	69810	62714	68720
Снабдевање електричном енергијом, гасом и паром	5067	5023	4609	4674	5414
Снабдевање водом и управљање отпадним водама	10723	11085	11515	12223	15358
Грађевинарство	25631	24080	19602	20257	19700
Трговина на велико и мало и поправка моторних возила	27330	23734	20687	29306	40259
Саобраћај и складиштење	8508	12213	11577	11013	12266
Услуге смештаја и исхране	10284	13118	13783	15855	17909
Информисање и комуникације	7770	7781	5160	5571	6742
Финансијске делатности и делатност осигурања	10697	6781	7017	11421	8641
Пословање некретнинама	5798	5814	2850	13591	13592
Стручне, научне, иновационе и техничке делатности	24434	46430	46710	26681	26673
Административне и помоћне услужне делатности	2787	2738	2775	2767	3322
Државна управа и обавезно социјално осигурање	110	110	110	110	152
Образовање	121	121	28	28	29
Здравствена и социјална заштита	276	123	276	230	232
Уметност; забава и рекреација	8896	7198	6784	5051	5278
Остале услужне делатности	50	27	0	0	0
Делатност домаћинства као послодавца	0	0	0	0	0
Делатност екстериторијалних организација и тела	-	-	-	-	-

**10.3. ДОМАЋИ КАПИТАЛ – средња предузећа, 2010–2014. (наставак)**

мил. РСД

	2010	2011	2012	2013	2014
<b>Београдски регион</b>	<b>135505</b>	<b>156340</b>	<b>151626</b>	<b>148791</b>	<b>169791</b>
Пољопривреда, шумарство и рибарство	1166	3654	4482	2930	3517
Рударство	0	45	46	46	1194
Прерађивачка индустрија	27769	28503	29488	23212	29981
Снабдевање електричном енергијом, гасом и паром	3114	3114	2656	2661	2671
Снабдевање водом и управљање отпадним водама	1731	1963	1956	1872	1892
Грађевинарство	17520	16300	14196	14337	13883
Трговина на велико и мало и поправка моторних возила	20538	16919	16031	24025	35883
Саобраћај и складиштење	1938	5504	5193	4764	4705
Услуге смештаја и исхране	9224	11128	12711	14541	16953
Информисање и комуникације	6771	6606	4833	5289	6460
Финансијске делатности и делатност осигурања	9643	6383	6618	11023	8242
Пословање некретнинама	5356	5356	2347	13077	13077
Стручне, научне, иновационе и техничке делатности	24113	46095	46389	26401	26392
Административне и помоћне услужне делатности	1729	1704	1736	1674	1723
Државна управа и обавезно социјално осигурање	110	110	110	110	152
Образовање	121	121	28	28	29
Здравствена и социјална заштита	205	52	205	159	156
Уметност; забава и рекреација	4407	2753	2600	2642	2879
Остале услужне делатности	50	27	0	0	0
Делатност домаћинства као послодавца	0	0	0	0	0
Делатност екстериторијалних организација и тела	-	-	-	-	-
<b>Регион Војводине</b>	<b>115850</b>	<b>116229</b>	<b>102300</b>	<b>105318</b>	<b>104944</b>
Пољопривреда, шумарство и рибарство	29717	27353	24552	28443	24615
Рударство	1553	1553	1553	1200	1119
Прерађивачка индустрија	42668	45083	40322	39501	38739
Снабдевање електричном енергијом, гасом и паром	1953	1909	1953	2013	2743
Снабдевање водом и управљање отпадним водама	8992	9122	9558	10351	13466
Грађевинарство	8111	7780	5405	5920	5817
Трговина на велико и мало и поправка моторних возила	6792	6815	4655	5281	4376
Саобраћај и складиштење	6571	6709	6384	6249	7561
Услуге смештаја и исхране	1061	1990	1072	1314	956
Информисање и комуникације	998	1174	326	282	282
Финансијске делатности и делатност осигурања	1054	398	398	398	398
Пословање некретнинама	442	458	503	514	515
Стручне, научне, иновационе и техничке делатности	321	335	321	280	281
Административне и помоћне услужне делатности	1057	1033	1039	1093	1599
Државна управа и обавезно социјално осигурање	0	0	0	0	0
Образовање	0	0	0	0	0
Здравствена и социјална заштита	71	71	71	71	76

**10.3. ДОМАЋИ КАПИТАЛ – средња предузећа, 2010–2014. (наставак)**

мил. РСД

	2010	2011	2012	2013	2014
Уметност; забава и рекреација	4490	4446	4184	2408	2399
Остале услужне делатности	0	0	0	0	0
Делатност домаћинства као послодавца	0	0	0	0	0
Делатност екстериторијалних организација и тела	-	-	-	-	-
<b>СРБИЈА – ЈУГ</b>	<b>132618</b>	<b>132338</b>	<b>141407</b>	<b>143867</b>	<b>144046</b>
Пољопривреда, шумарство и рибарство	2340	1379	2138	2241	1703
Рударство	3199	2695	1980	2103	1096
Прерађивачка индустрија	45864	48911	50886	51909	54619
Снабдевање електричном енергијом, гасом и паром	4019	3593	3721	3498	2851
Снабдевање водом и управљање отпадним водама	28179	27598	28115	25013	21280
Грађевинарство	4340	3905	4913	4224	4084
Трговина на велико и мало и поправка моторних возила	4853	5479	7659	7344	7282
Саобраћај и складиштење	3299	3476	3583	3909	3030
Услуге смештаја и исхране	6165	6283	7998	7572	7843
Информисање и комуникације	119	129	158	159	203
Финансијске делатности и делатност осигурања	14236	12174	13356	18869	20163
Пословање некретнинама	0	153	153	208	208
Стручне, научне, иновационе и техничке делатности	573	815	964	639	246
Административне и помоћне услужне делатности	85	119	117	272	478
Државна управа и обавезно социјално осигурање	0	0	0	0	0
Образовање	0	0	0	0	0
Здравствена и социјална заштита	996	1020	1014	1287	916
Уметност; забава и рекреација	13990	14067	14113	14081	17505
Остале услужне делатности	361	540	538	539	539
Делатност домаћинства као послодавца	-	-	-	-	-
Делатност екстериторијалних организација и тела	-	-	-	-	-
<b>Регион Шумадије и Западне Србије</b>	<b>79357</b>	<b>79530</b>	<b>89522</b>	<b>91976</b>	<b>98633</b>
Пољопривреда, шумарство и рибарство	1352	865	1001	1077	1143
Рударство	2019	1633	1690	1607	527
Прерађивачка индустрија	32882	35307	38983	39303	38647
Снабдевање електричном енергијом, гасом и паром	2189	1562	1595	1497	1197
Снабдевање водом и управљање отпадним водама	15412	14417	15092	12606	13232
Грађевинарство	2806	2164	3338	2845	2931
Трговина на велико и мало и поправка моторних возила	3534	3649	6778	6622	6630
Саобраћај и складиштење	1983	2356	2156	2217	2366
Услуге смештаја и исхране	5527	5602	6913	6383	7079
Информисање и комуникације	59	59	59	63	63
Финансијске делатности и делатност осигурања	442	442	442	5954	10023
Пословање некретнинама	0	0	0	55	55
Стручне, научне, иновационе и техничке делатности	388	644	608	474	57

**10.3. ДОМАЋИ КАПИТАЛ – средња предузећа, 2010–2014. (наставак)**

мил. РСД

	2010	2011	2012	2013	2014
Административне и помоћне услужне делатности	72	76	74	225	421
Државна управа и обавезно социјално осигурање	0	0	0	0	0
Образовање	0	0	0	0	0
Здравствена и социјална заштита	787	792	786	1060	740
Уметност; забава и рекреација	9560	9623	9669	9651	13186
Остале услужне делатности	345	337	337	337	337
Делатност домаћинства као послодавца	-	-	-	-	-
Делатност екстериторијалних организација и тела	-	-	-	-	-
<b>Регион Јужне и Источне Србије</b>	<b>53260</b>	<b>52808</b>	<b>51885</b>	<b>51891</b>	<b>45413</b>
Пољопривреда, шумарство и рибарство	988	514	1137	1163	560
Рударство	1180	1062	290	496	569
Прерађивачка индустрија	12982	13604	11903	12605	15972
Снабдевање електричном енергијом, гасом и паром	1831	2031	2126	2001	1654
Снабдевање водом и управљање отпадним водама	12767	13181	13023	12408	8048
Грађевинарство	1534	1741	1575	1379	1154
Трговина на велико и мало и поправка моторних возила	1319	1830	880	722	651
Саобраћај и складиштење	1315	1119	1427	1692	664
Услуге смештаја и исхране	638	681	1085	1189	764
Информисање и комуникације	59	69	99	96	139
Финансијске делатности и делатност осигурања	13794	11732	12915	12915	10140
Пословање некретнинама	0	153	153	153	153
Стручне, научне, иновационе и техничке делатности	184	171	356	164	189
Административне и помоћне услужне делатности	14	43	43	47	57
Државна управа и обавезно социјално осигурање	0	0	0	0	0
Образовање	0	0	0	0	0
Здравствена и социјална заштита	209	228	228	228	177
Уметност; забава и рекреација	4430	4444	4444	4430	4319
Остале услужне делатности	16	203	201	202	202
Делатност домаћинства као послодавца	-	-	-	-	-
Делатност екстериторијалних организација и тела	-	-	-	-	-
<b>Регион Косово и Метохија</b>	...	...	...	...	...

**10.4. ДОМАЋИ КАПИТАЛ – МСП<sup>1)</sup>, 2010–2014.**

мил. РСД

	2010	2011	2012	2013	2014
<b>РЕПУБЛИКА СРБИЈА</b>	<b>986780</b>	<b>1042487</b>	<b>1210557</b>	<b>1151919</b>	<b>1136560</b>
Пољопривреда, шумарство и рибарство	89529	95265	98221	101846	100798
Рударство	8611	8057	7418	7104	7374
Прерађивачка индустрија	248542	270650	286948	285591	291406
Снабдевање електричном енергијом, гасом и паром	21929	22523	19376	21521	21375
Снабдевање водом и управљање отпадним водама	52516	47030	48296	46156	42995
Грађевинарство	86260	90699	96853	95938	94935
Трговина на велико и мало и поправка моторних возила	157454	153842	163916	177515	182527
Саобраћај и складиштење	32444	39498	39631	39882	40230
Услуге смештаја и исхране	39027	40110	60352	53535	56943
Информисање и комуникације	17426	19491	21024	21845	23264
Финансијске делатности и делатност осигурања	95070	94917	192603	132330	96940
Пословање некретнима	28472	31765	34433	48352	53679
Стручне, научне, иновационе и техничке делатности	67762	87783	100663	78364	81630
Административне и помоћне услужне делатности	6407	6622	6858	7070	7838
Државна управа и обавезно социјално осигурање	217	218	218	218	260
Образовање	805	805	816	833	918
Здравствена и социјална заштита	1874	1925	2096	2264	1915
Уметност; забава и рекреација	30110	29485	29349	30111	30241
Остале услужне делатности	2322	1804	1482	1442	1292
Делатност домаћинства као послодавца	0	0	0	0	0
Делатност екстериторијалних организација и тела	-	-	-	-	-
<b>СРБИЈА – СЕВЕР</b>	<b>688600</b>	<b>727620</b>	<b>876264</b>	<b>816240</b>	<b>807867</b>
Пољопривреда, шумарство и рибарство	70164	78555	81476	85897	85878
Рударство	2228	2464	2590	2249	3033
Прерађивачка индустрија	144864	154571	165854	162359	170245
Снабдевање електричном енергијом, гасом и паром	16579	16962	13286	15146	15426
Снабдевање водом и управљање отпадним водама	18931	13379	14145	15232	18380
Грађевинарство	72551	75820	80831	79506	78391
Трговина на велико и мало и поправка моторних возила	120437	113553	119249	132199	138169
Саобраћај и складиштење	23030	28789	28327	28649	28467
Услуге смештаја и исхране	25226	24892	42730	35951	38789
Информисање и комуникације	16351	18219	19287	20206	21913
Финансијске делатности и делатност осигурања	68505	69836	166030	105980	66871
Пословање некретнима	26559	29405	30767	44025	48984
Стручне, научне, иновационе и техничке делатности	62802	81988	92512	69352	73171
Административне и помоћне услужне делатности	5362	5564	5912	5982	6397
Државна управа и обавезно социјално осигурање	110	110	110	110	152
Образовање	607	623	620	632	606
Здравствена и социјална заштита	603	647	821	750	707
Уметност; забава и рекреација	11948	11247	11024	11279	11665
Остале услужне делатности	1742	997	693	738	621
Делатност домаћинства као послодавца	0	0	0	0	0
Делатност екстериторијалних организација и тела	-	-	-	-	-

<sup>1)</sup> Без предузетника.

**10.4. ДОМАЋИ КАПИТАЛ – МСП<sup>1)</sup>, 2010–2014.** (наставак)

мил. РСД

	2010	2011	2012	2013	2014
<b>Београдски регион</b>	<b>402413</b>	<b>430250</b>	<b>585307</b>	<b>524451</b>	<b>515769</b>
Пољопривреда, шумарство и рибарство	4837	7931	8412	11014	12166
Рударство	234	193	159	171	1707
Прерађивачка индустрија	63275	69371	79172	74816	84665
Снабдевање електричном енергијом, гасом и паром	4861	5067	5326	9264	9559
Снабдевање водом и управљање отпадним водама	8048	2297	2519	2680	2634
Грађевинарство	52111	54387	59285	57514	56721
возила	85187	79650	85505	98179	103664
Саобраћај и складиштење	8542	13429	12962	12155	12167
Услуге смештаја и исхране	18547	17746	35863	28962	32665
Информисање и комуникације	14305	15949	16752	17631	19454
Финансијске делатности и делатност осигурања	53147	55249	157743	98973	59843
Пословање некретнима	23886	25707	26804	39278	43760
Стручне, научне, иновационе и техничке делатности	52633	71802	83145	62166	65042
Административне и помоћне услужне делатности	3763	3906	4295	4221	4026
Државна управа и обавезно социјално осигурање	110	110	110	110	152
Образовање	388	391	392	408	375
Здравствена и социјална заштита	456	301	454	409	387
Уметност; забава и рекреација	6502	5940	5891	5957	6304
Остале услужне делатности	1582	821	520	544	475
Делатност домаћинства као послодавца	0	0	0	0	0
Делатност екстериторијалних организација и тела	-	-	-	-	-
<b>Регион Војводине</b>	<b>286187</b>	<b>297371</b>	<b>290956</b>	<b>291788</b>	<b>292097</b>
Пољопривреда, шумарство и рибарство	65327	70623	73064	74883	73713
Рударство	1994	2271	2432	2078	1324
Прерађивачка индустрија	81589	85201	86682	87541	85580
Снабдевање електричном енергијом, гасом и паром	11717	11895	7961	5882	5867
Снабдевање водом и управљање отпадним водама	10884	11082	11626	12552	15745
Грађевинарство	20440	21433	21545	21991	21670
Трговина на велико и мало и поправка моторних возила	35250	33903	33742	34020	34506
Саобраћај и складиштење	14489	15360	15366	16494	16299
Услуге смештаја и исхране	6680	7146	6867	6989	6124
Информисање и комуникације	2045	2270	2533	2575	2458
Финансијске делатности и делатност осигурања	15358	14587	8286	7007	7027
Пословање некретнима	2675	3698	3963	4746	5224
Стручне, научне, иновационе и техничке делатности	10169	10186	9368	7187	8130
Административне и помоћне услужне делатности	1598	1658	1617	1761	2370
Државна управа и обавезно социјално осигурање	0	0	0	0	0
Образовање	219	231	228	223	230
Здравствена и социјална заштита	148	345	367	341	321

<sup>1)</sup> Без предузетника.



**10.4. ДОМАЋИ КАПИТАЛ – МСП<sup>1)</sup>, 2010–2014. (наставак)**

мил. РСД

	2010	2011	2012	2013	2014
Уметност; забава и рекреација	5448	5307	5134	5321	5361
Остале услужне делатности	158	176	173	195	146
Делатност домаћинства као послодавца	0	0	0	0	0
Делатност екстериторијалних организација и тела	-	-	-	-	-
<b>СРБИЈА – ЈУГ</b>	<b>298179</b>	<b>314865</b>	<b>334293</b>	<b>335678</b>	<b>328693</b>
Пољопривреда, шумарство и рибарство	19365	16710	16746	15949	14920
Рударство	6383	5591	4828	4854	4341
Прерађивачка индустрија	103677	116078	121095	123233	121161
Снабдевање електричном енергијом, гасом и паром	5350	5561	6089	6375	5948
Снабдевање водом и управљање отпадним водама	33585	33650	34151	30924	24615
Грађевинарство	13709	14879	16022	16433	16543
Трговина на велико и мало и поправка моторних возила	37018	40290	44667	45316	44358
Саобраћај и складиштење	9414	10709	11305	11233	11764
Услуге смештаја и исхране	13800	15216	17623	17583	18153
Информисање и комуникације	1077	1271	1738	1639	1352
Финансијске делатности и делатност осигурања	26564	25079	26572	26349	30071
Пословање некретнинама	1913	2360	3666	4327	4695
Стручне, научне, иновационе и техничке делатности	4960	5796	8150	9011	8458
Административне и помоћне услужне делатности	1045	1056	947	1090	1440
Државна управа и обавезно социјално осигурање	107	107	107	108	108
Образовање	198	183	198	200	312
Здравствена и социјална заштита	1272	1279	1275	1514	1207
Уметност; забава и рекреација	18162	18239	18325	18833	18576
Остале услужне делатности	582	807	788	703	671
Делатност домаћинства као послодавца	-	-	-	-	-
Делатност екстериторијалних организација и тела	-	-	-	-	-
<b>Регион Шумадије и Западне Србије</b>	<b>179013</b>	<b>191176</b>	<b>204192</b>	<b>205936</b>	<b>205758</b>
Пољопривреда, шумарство и рибарство	10805	8844	8472	8240	8405
Рударство	4790	4186	4149	4175	3556
Прерађивачка индустрија	66255	75017	78374	79232	75077
Снабдевање електричном енергијом, гасом и паром	3201	3038	3448	3656	3481
Снабдевање водом и управљање отпадним водама	17445	17016	17615	15357	15832
Грађевинарство	7700	8661	9531	10248	10980
Трговина на велико и мало и поправка моторних возила	23297	25168	29864	31012	30612
Саобраћај и складиштење	6267	7044	7304	7832	8090
Услуге смештаја и исхране	9310	10696	12351	12312	12655
Информисање и комуникације	614	703	1078	1054	662
Финансијске делатности и делатност осигурања	9518	10093	10290	10331	14343
Пословање некретнинама	1779	1897	3101	3247	3619
Стручне, научне, иновационе и техничке делатности	2421	3012	2874	3117	2722

<sup>1)</sup> Без предузетника.

**10.4. ДОМАЋИ КАПИТАЛ – МСП<sup>1)</sup>, 2010–2014. (наставак)**

мил. РСД

	2010	2011	2012	2013	2014
Административне и помоћне услужне делатности	634	589	492	617	764
Државна управа и обавезно социјално осигурање	102	102	102	102	102
Образовање	92	82	97	112	107
Здравствена и социјална заштита	950	1015	997	1264	873
Уметност; забава и рекреација	13307	13467	13511	13580	13447
Остале услужне делатности	527	543	540	449	433
Делатност домаћинства као послодавца	-	-	-	-	-
Делатност екстериторијалних организација и тела	-	-	-	-	-
<b>Регион Јужне и Источне Србије</b>	<b>119166</b>	<b>123690</b>	<b>130101</b>	<b>129743</b>	<b>122934</b>
Пољопривреда, шумарство и рибарство	8561	7865	8274	7708	6516
Рударство	1593	1405	679	681	785
Прерађивачка индустрија	37422	41062	42721	44002	46085
Снабдевање електричном енергијом, гасом и паром	2150	2523	2641	2719	2467
Снабдевање водом и управљање отпадним водама	16139	16634	16536	15567	8783
Грађевинарство	6009	6218	6491	6186	5564
Трговина на велико и мало и поправка моторних возила	13720	15122	14803	14304	13745
Саобраћај и складиштење	3144	3664	4001	3401	3674
Услуге смештаја и исхране	4490	4520	5271	5271	5498
Информисање и комуникације	462	568	659	586	688
Финансијске делатности и делатност осигурања	17046	14985	16284	16018	15727
Пословање некретнинама	134	463	565	1081	1075
Стручне, научне, иновационе и техничке делатности	2539	2784	5276	5894	5736
Административне и помоћне услужне делатности	412	468	456	473	676
Државна управа и обавезно социјално осигурање	5	5	5	5	5
Образовање	107	100	100	88	205
Здравствена и социјална заштита	322	264	277	251	336
Уметност; забава и рекреација	4856	4772	4814	5253	5129
Остале услужне делатности	55	264	249	254	238
Делатност домаћинства као послодавца	-	-	-	-	-
Делатност екстериторијалних организација и тела	-	-	-	-	-
<b>Регион Косово и Метохија</b>	...	...	...	...	...

<sup>1)</sup> Без предузетника.

**10.5. ДОМАЋИ КАПИТАЛ – велика предузећа, 2010–2014.**

мил. РСД

	2010	2011	2012	2013	2014
<b>РЕПУБЛИКА СРБИЈА</b>	<b>1722097</b>	<b>1748406</b>	<b>1840844</b>	<b>1800661</b>	<b>1784935</b>
Пољопривреда, шумарство и рибарство	78692	78936	78400	76098	76874
Рударство	77420	73161	77669	71829	71763
Прерађивачка индустрија	211532	218769	230667	222263	225359
Снабдевање електричном енергијом, гасом и паром	676950	676949	676954	673656	673348
Снабдевање водом и управљање отпадним водама	62744	62178	62326	62296	58337
Грађевинарство	123867	122473	121664	120510	119197
Трговина на велико и мало и поправка моторних возила	12934	18229	19314	19331	22117
Саобраћај и складиштење	372044	380742	415434	416300	403488
Услуге смештаја и исхране	5934	14416	257	283	138
Информисање и комуникације	77119	77682	129699	115137	115421
Финансијске делатности и делатност осигурања	3928	5990	9888	4571	643
Пословање некретнинама	0	0	0	0	0
Стручне, научне, иновационе и техничке делатности	15678	15635	15399	15253	15038
Административне и помоћне услужне делатности	1423	1654	1479	1422	1315
Државна управа и обавезно социјално осигурање	0	0	0	0	0
Образовање	0	0	0	0	0
Здравствена и социјална заштита	43	43	43	43	306
Уметност; забава и рекреација	783	786	890	918	967
Остале услужне делатности	1006	763	763	752	625
Делатност домаћинства као послодавца	0	0	0	0	0
Делатност екстериторијалних организација и тела	-	-	-	-	-
<b>СРБИЈА – СЕВЕР</b>	<b>1363932</b>	<b>1395006</b>	<b>1470053</b>	<b>1429624</b>	<b>1412998</b>
Пољопривреда, шумарство и рибарство	78692	78919	78383	76081	76844
Рударство	62410	58146	62017	56177	56112
Прерађивачка индустрија	93587	105616	98314	88348	85026
Снабдевање електричном енергијом, гасом и паром	477621	477618	477618	473970	473970
Снабдевање водом и управљање отпадним водама	52246	52094	52285	51674	48341
Грађевинарство	118858	117939	118010	117144	116873
Трговина на велико и мало и поправка моторних возила	10649	16706	17585	17755	20924
Саобраћај и складиштење	369887	378496	413613	414875	401624
Услуге смештаја и исхране	4641	13123	257	283	138
Информисање и комуникације	77119	77682	129678	115137	115421
Финансијске делатности и делатност осигурања	0	0	3898	0	0
Пословање некретнинама	0	0	0	0	0
Стручне, научне, иновационе и техничке делатности	15454	15635	15399	15253	15038
Административне и помоћне услужне делатности	1203	1475	1300	1243	1136
Државна управа и обавезно социјално осигурање	0	0	0	0	0
Образовање	0	0	0	0	0
Здравствена и социјална заштита	43	43	43	43	43
Уметност; забава и рекреација	749	752	890	890	883
Остале услужне делатности	772	763	763	752	625
Делатност домаћинства као послодавца	0	0	0	0	0
Делатност екстериторијалних организација и тела	-	-	-	-	-

**10.5. ДОМАЋИ КАПИТАЛ – велика предузећа, 2010–2014. (наставак)**

мил. РСД

	2010	2011	2012	2013	2014
<b>Београдски регион</b>	<b>1131258</b>	<b>1159310</b>	<b>1227625</b>	<b>1201229</b>	<b>1186342</b>
Пољопривреда, шумарство и рибарство	65646	65397	64861	63951	64438
Рударство	17017	17017	17017	17039	17039
Прерађивачка индустрија	48258	58646	48251	40319	37080
Снабдевање електричном енергијом, гасом и паром	424358	424358	424358	420710	420710
Снабдевање водом и управљање отпадним водама	39480	39497	39557	39002	38796
Грађевинарство	111646	110996	111284	110794	110371
Трговина на велико и мало и поправка моторних возила	8754	14709	16322	16575	19671
Саобраћај и складиштење	332243	335512	370430	376536	362764
Услуге смештаја и исхране	4641	13123	257	251	101
Информисање и комуникације	76359	76785	128494	113369	113105
Финансијске делатности и делатност осигурања	0	0	3898	0	0
Пословање некретнимама	0	0	0	0	0
Стручне, научне, иновационе и техничке делатности	1088	1268	1032	886	672
Административне и помоћне услужне делатности	905	1176	902	845	842
Државна управа и обавезно социјално осигурање	0	0	0	0	0
Образовање	0	0	0	0	0
Здравствена и социјална заштита	43	43	43	43	43
Уметност; забава и рекреација	70	41	179	179	107
Остале услужне делатности	750	741	741	730	603
Делатност домаћинства као послодавца	0	0	0	0	0
Делатност екстериторијалних организација и тела	-	-	-	-	-
<b>Регион Војводине</b>	<b>232674</b>	<b>235696</b>	<b>242428</b>	<b>228395</b>	<b>226656</b>
Пољопривреда, шумарство и рибарство	13046	13522	13522	12130	12407
Рударство	45393	41129	45000	39138	39072
Прерађивачка индустрија	45329	46970	50063	48029	47946
Снабдевање електричном енергијом, гасом и паром	53263	53261	53260	53260	53261
Снабдевање водом и управљање отпадним водама	12766	12597	12729	12672	9545
Грађевинарство	7212	6942	6726	6350	6501
Трговина на велико и мало и поправка моторних возила	1895	1997	1263	1180	1253
Саобраћај и складиштење	37645	42984	43184	38339	38860
Услуге смештаја и исхране	0	0	0	32	37
Информисање и комуникације	759	897	1184	1768	2317
Финансијске делатности и делатност осигурања	0	0	0	0	0
Пословање некретнимама	0	0	0	0	0
Стручне, научне, иновационе и техничке делатности	14366	14366	14366	14366	14366
Административне и помоћне услужне делатности	298	298	397	397	294
Државна управа и обавезно социјално осигурање	0	0	0	0	0
Образовање	0	0	0	0	0
Здравствена и социјална заштита	0	0	0	0	0

**10.5. ДОМАЋИ КАПИТАЛ – велика предузећа, 2010–2014. (наставак)**

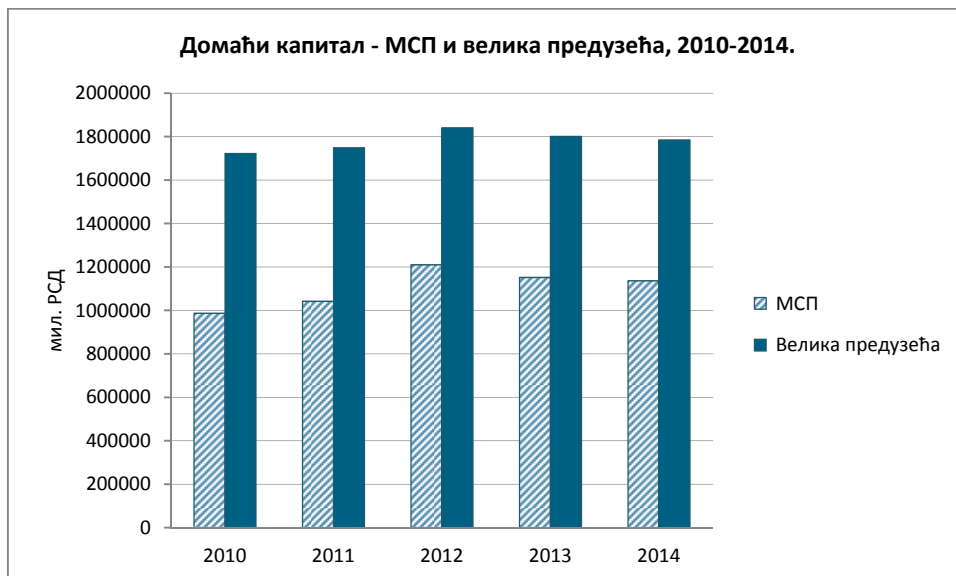
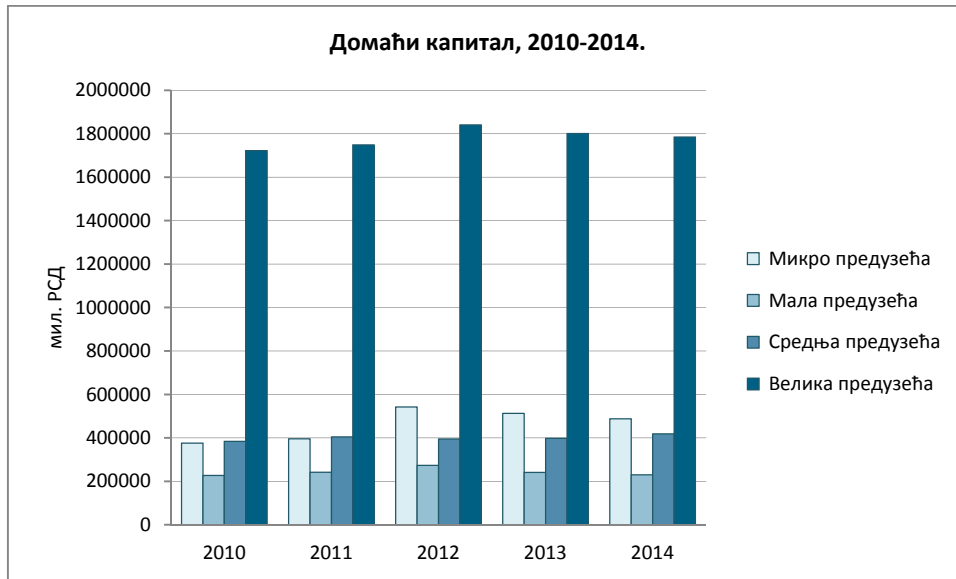
мил. РСД

	2010	2011	2012	2013	2014
Уметност; забава и рекреација	679	711	711	711	776
Остале услужне делатности	22	22	22	22	22
Делатност домаћинства као послодавца	0	0	0	0	0
Делатност екстериторијалних организација и тела	-	-	-	-	-
<b>СРБИЈА – ЈУГ</b>	<b>358164</b>	<b>353400</b>	<b>370791</b>	<b>371037</b>	<b>371937</b>
Пољопривреда, шумарство и рибарство	0	17	17	17	30
Рударство	15010	15015	15652	15652	15652
Прерађивачка индустрија	117945	113153	132353	133915	140333
Снабдевање електричном енергијом, гасом и паром	199329	199331	199336	199686	199377
Снабдевање водом и управљање отпадним водама	10498	10084	10040	10622	9996
Грађевинарство	5009	4535	3653	3367	2324
Трговина на велико и мало и поправка моторних возила	2285	1523	1728	1575	1192
Саобраћај и складиштење	2157	2246	1821	1425	1864
Услуге смештаја и исхране	1293	1293	0	0	0
Информисање и комуникације	0	0	21	0	0
Финансијске делатности и делатност осигурања	3928	5990	5990	4571	643
Пословање некретнинама	0	0	0	0	0
Стручне, научне, иновационе и техничке делатности	224	0	0	0	0
Административне и помоћне услужне делатности	219	179	179	179	179
Државна управа и обавезно социјално осигурање	0	0	0	0	0
Образовање	0	0	0	0	0
Здравствена и социјална заштита	0	0	0	0	263
Уметност; забава и рекреација	34	34	0	28	84
Остале услужне делатности	234	0	0	0	0
Делатност домаћинства као послодавца	-	-	-	-	-
Делатност екстериторијалних организација и тела	-	-	-	-	-
<b>Регион Шумадије и Западне Србије</b>	<b>180657</b>	<b>175825</b>	<b>175884</b>	<b>175873</b>	<b>178056</b>
Пољопривреда, шумарство и рибарство	0	17	17	17	17
Рударство	7775	7780	7645	7645	7645
Прерађивачка индустрија	91666	87218	88324	88106	94619
Снабдевање електричном енергијом, гасом и паром	64811	64811	64811	64811	64811
Снабдевање водом и управљање отпадним водама	7965	7743	7699	8286	7659
Грађевинарство	2957	2981	2019	1832	2069
Трговина на велико и мало и поправка моторних возила	203	442	623	470	90
Саобраћај и складиштење	649	661	818	751	801
Услуге смештаја и исхране	211	211	0	0	0
Информисање и комуникације	0	0	0	0	0
Финансијске делатности и делатност осигурања	3928	3928	3928	3928	0
Пословање некретнинама	0	0	0	0	0
Стручне, научне, иновационе и техничке делатности	224	0	0	0	0

**10.5. ДОМАЋИ КАПИТАЛ – велика предузећа, 2010–2014. (наставак)**

мил. РСД

	2010	2011	2012	2013	2014
Административне и помоћне услужне делатности	0	0	0	0	0
Државна управа и обавезно социјално осигурање	0	0	0	0	0
Образовање	0	0	0	0	0
Здравствена и социјална заштита	0	0	0	0	263
Уметност; забава и рекреација	34	34	0	28	84
Остале услужне делатности	234	0	0	0	0
Делатност домаћинства као послодавца	-	-	-	-	-
Делатност екстериторијалних организација и тела	-	-	-	-	-
<b>Регион Јужне и Источне Србије</b>	<b>177507</b>	<b>177575</b>	<b>194907</b>	<b>195164</b>	<b>193882</b>
Пољопривреда, шумарство и рибарство	0	0	0	0	13
Рударство	7235	7235	8007	8007	8007
Прерађивачка индустрија	26279	25935	44028	45809	45715
Снабдевање електричном енергијом, гасом и паром	134519	134520	134526	134875	134567
Снабдевање водом и управљање отпадним водама	2532	2341	2341	2337	2337
Грађевинарство	2052	1554	1634	1534	256
Трговина на велико и мало и поправка моторних возила	2082	1081	1105	1105	1103
Саобраћај и складиштење	1507	1585	1004	674	1063
Услуге смештаја и исхране	1082	1082	0	0	0
Информисање и комуникације	0	0	21	0	0
Финансијске делатности и делатност осигурања	0	2062	2062	643	643
Пословање некретнинама	0	0	0	0	0
Стручне, научне, иновационе и техничке делатности	0	0	0	0	0
Административне и помоћне услужне делатности	219	179	179	179	179
Државна управа и обавезно социјално осигурање	0	0	0	0	0
Образовање	0	0	0	0	0
Здравствена и социјална заштита	0	0	0	0	0
Уметност; забава и рекреација	0	0	0	0	0
Остале услужне делатности	0	0	0	0	0
Делатност домаћинства као послодавца	-	-	-	-	-
Делатност екстериторијалних организација и тела	-	-	-	-	-
<b>Регион Косово и Метохија</b>	...	...	...	...	...



## (10) Домаћи капитал

Домаћи капитал МСП (микро, мала и средња предузећа; не располаже се подацима о капиталу предузетника) 2010. године износио је 986.780 мил. РСД, а у 2014. години 1.136.560 мил. РСД, што је повећање од 15,2%.

Велика предузећа су у 2010. години имала домаћег капитала 1.722.097 мил. РСД, а у 2014. години 1.784.935 мил. РСД, што чини повећање од 3,6%.

Микро предузећа су 2010. године имала 375.533 мил. РСД домаћег капитала, док је у 2014. години он износио 487.776 мил. РСД, што представља повећање од 29,9%.

У 2010. години мала предузећа су имала 227.274 мил. РСД домаћег капитала, а у 2014. години он је износио 230.003 мил. РСД, што чини повећање од 1,2%.

Средња предузећа су 2010. године имала 383.973 мил. РСД домаћег капитала, а 2014. године 418.781 мил. РСД, што представља пораст од 9,1%.

МСП сектор је, на територији Србије – север, имао 2010. године 688.600 мил. РСД домаћег капитала, а у 2014. години 807.867 мил. РСД, што представља повећање од 17,3%. На истој територији, код великих предузећа домаћи капитал је 2010. године износио 1.363.932 мил. РСД, а 2014. године 1.412.998 мил. РСД, што је повећање од 3,6%.

МСП сектор је, на територији Србије – југ, имао 2010. године 298.179 мил. РСД домаћег капитала, а 2014. године 328.693 мил. РСД, што чини повећање од 10,2%. На истој територији, код великих предузећа домаћи капитал је 2010. године износио 358.164 мил. РСД, а 2014. године 371.937 мил. РСД, што је повећање од 3,8%.

Најзначајнију вредност домаћег капитала у сектору МСП и у 2010. и 2014. години имале су следеће делатности: Прерађивачка индустрија; Трговина на велико и мало и поправка моторних возила; Финансијске делатности и делатност осигурања; Пољопривреда, шумарство и рибарство.





## Страни капитал

**11.1. СТРАНИ КАПИТАЛ – микро предузећа, 2010–2014.**

мил. РСД

	2010	2011	2012	2013	2014
<b>РЕПУБЛИКА СРБИЈА</b>	<b>106233</b>	<b>144266</b>	<b>276916</b>	<b>305978</b>	<b>185714</b>
Пољопривреда, шумарство и рибарство	935	1286	1307	1244	1646
Рударство	987	960	815	933	1639
Прерађивачка индустрија	11943	12879	11974	14883	17703
Снабдевање електричном енергијом, гасом и паром	611	1073	2571	4222	4861
Снабдевање водом и управљање отпадним водама	574	1011	300	339	176
Грађевинарство	20101	20286	21336	21750	23216
Трговина на велико и мало и поправка моторних возила	17288	15930	16824	16458	17430
Саобраћај и складиштење	2522	3826	3342	2551	4284
Услуге смештаја и исхране	2605	926	1548	2736	2417
Информисање и комуникације	2572	2370	1969	5211	19917
Финансијске делатности и делатност осигурања	16821	18693	148731	167357	18960
Пословање некретнинама	15188	20805	22882	28621	32161
Стручне, научне, иновационе и техничке делатности	12002	38026	37818	37596	38883
Административне и помоћне услужне делатности	1424	5346	4717	1330	1753
Државна управа и обавезно социјално осигурање	0	0	0	0	0
Образовање	4	14	6	2	1
Здравствена и социјална заштита	0	0	0	0	0
Уметност; забава и рекреација	440	648	598	577	504
Остале услужне делатности	216	186	175	167	163
Делатност домаћинства као послодавца	0	0	0	0	0
Делатност екстериторијалних организација и тела	-	-	-	-	-
<b>СРБИЈА – СЕВЕР</b>	<b>96666</b>	<b>131373</b>	<b>264725</b>	<b>292243</b>	<b>171971</b>
Пољопривреда, шумарство и рибарство	899	1250	1237	1153	1519
Рударство	169	586	425	921	1581
Прерађивачка индустрија	9520	7913	7441	9237	13362
Снабдевање електричном енергијом, гасом и паром	442	866	2297	3587	3943
Снабдевање водом и управљање отпадним водама	523	914	250	237	146
Грађевинарство	19979	19955	21210	21616	23098
Трговина на велико и мало и поправка моторних возила	16952	15181	16015	15356	16267
Саобраћај и складиштење	2012	3230	2979	2202	4016
Услуге смештаја и исхране	2573	894	1469	2654	1382
Информисање и комуникације	2569	2324	1967	5209	19916
Финансијске делатности и делатност осигурања	11947	13515	143553	162176	13779
Пословање некретнинама	15097	20683	22736	28456	31996
Стручне, научне, иновационе и техничке делатности	11989	38013	37792	37504	38687
Административне и помоћне услужне делатности	1336	5204	4576	1191	1613
Државна управа и обавезно социјално осигурање	0	0	0	0	0
Образовање	3	12	4	1	1
Здравствена и социјална заштита	0	0	0	0	0
Уметност; забава и рекреација	440	648	598	577	501
Остале услужне делатности	216	186	175	167	163
Делатност домаћинства као послодавца	0	0	0	0	0
Делатност екстериторијалних организација и тела	-	-	-	-	-

**11.1. СТРАНИ КАПИТАЛ – микро предузећа, 2010–2014. (наставак)**

мил. РСД

	2010	2011	2012	2013	2014
<b>Београдски регион</b>	<b>82319</b>	<b>116762</b>	<b>227661</b>	<b>270515</b>	<b>146522</b>
Пољопривреда, шумарство и рибарство	585	770	827	899	1029
Рударство	157	566	380	876	1523
Прерађивачка индустрија	5510	5712	5664	6754	9701
Снабдевање електричном енергијом, гасом и паром	21	450	1880	3122	3683
Снабдевање водом и управљање отпадним водама	138	149	35	44	75
Грађевинарство	19698	19509	20162	20481	20305
Трговина на велико и мало и поправка моторних возила	15464	13896	13517	13057	13091
Саобраћај и складиштење	1205	2046	1987	1818	2677
Услуге смештаја и исхране	2566	886	1441	2595	1259
Информисање и комуникације	2396	2210	1911	5148	19890
Финансијске делатности и делатност осигурања	9808	11095	119248	157371	10353
Пословање некретнинама	14610	19965	22030	23118	27072
Стручне, научне, иновационе и техничке делатности	8425	33925	33458	33532	33896
Административне и помоћне услужне делатности	1260	4932	4499	1109	1460
Државна управа и обавезно социјално осигурање	0	0	0	0	0
Образовање	2	12	4	1	1
Здравствена и социјална заштита	0	0	0	0	0
Уметност; забава и рекреација	414	607	596	577	501
Остале услужне делатности	61	31	21	13	9
Делатност домаћинства као послодавца	0	0	0	0	0
Делатност екстериторијалних организација и тела	-	-	-	-	-
<b>Регион Војводине</b>	<b>14347</b>	<b>14611</b>	<b>37065</b>	<b>21728</b>	<b>25449</b>
Пољопривреда, шумарство и рибарство	314	479	410	254	490
Рударство	12	20	45	45	58
Прерађивачка индустрија	4010	2201	1777	2483	3661
Снабдевање електричном енергијом, гасом и паром	421	417	417	465	260
Снабдевање водом и управљање отпадним водама	385	764	215	192	71
Грађевинарство	281	447	1048	1134	2794
Трговина на велико и мало и поправка моторних возила	1488	1284	2498	2300	3176
Саобраћај и складиштење	807	1183	992	384	1340
Услуге смештаја и исхране	7	8	28	58	123
Информисање и комуникације	173	114	57	61	26
Финансијске делатности и делатност осигурања	2139	2419	24305	4806	3426
Пословање некретнинама	487	718	707	5338	4924
Стручне, научне, иновационе и техничке делатности	3564	4088	4333	3972	4791
Административне и помоћне услужне делатности	76	272	77	82	153
Државна управа и обавезно социјално осигурање	0	0	0	0	0
Образовање	0	0	0	0	0
Здравствена и социјална заштита	0	0	0	0	0

**11.1. СТРАНИ КАПИТАЛ – микро предузећа, 2010–2014. (наставак)**

мил. РСД

	2010	2011	2012	2013	2014
Уметност; забава и рекреација	27	41	2	0	0
Остале услужне делатности	155	154	154	154	154
Делатност домаћинства као послодавца	0	0	0	0	0
Делатност екстериторијалних организација и тела	-	-	-	-	-
<b>СРБИЈА – ЈУГ</b>	<b>9567</b>	<b>12893</b>	<b>12190</b>	<b>13735</b>	<b>13742</b>
Пољопривреда, шумарство и рибарство	36	36	70	92	128
Рударство	818	374	390	12	58
Прерађивачка индустрија	2423	4967	4533	5646	4341
Снабдевање електричном енергијом, гасом и паром	169	206	274	635	918
Снабдевање водом и управљање отпадним водама	51	98	49	103	30
Грађевинарство	122	331	126	134	117
Трговина на велико и мало и поправка моторних возила	336	749	810	1102	1163
Саобраћај и складиштење	509	596	363	349	267
Услуге смештаја и исхране	32	32	80	83	1035
Информисање и комуникације	3	46	2	2	2
Финансијске делатности и делатност осигурања	4874	5178	5178	5180	5180
Пословање некретнинама	91	122	146	166	166
Стручне, научне, иновационе и техничке делатности	13	14	27	92	196
Административне и помоћне услужне делатности	89	141	141	139	139
Државна управа и обавезно социјално осигурање	0	0	0	0	0
Образовање	1	1	1	1	0
Здравствена и социјална заштита	0	0	0	0	0
Уметност; забава и рекреација	0	0	0	0	3
Остале услужне делатности	0	0	0	0	0
Делатност домаћинства као послодавца	-	-	-	-	-
Делатност екстериторијалних организација и тела	-	-	-	-	-
<b>Регион Шумадије и Западне Србије</b>	<b>7092</b>	<b>10269</b>	<b>9317</b>	<b>10791</b>	<b>10564</b>
Пољопривреда, шумарство и рибарство	5	34	68	91	127
Рударство	12	12	28	12	58
Прерађивачка индустрија	1169	3339	2508	3565	2939
Снабдевање електричном енергијом, гасом и паром	101	101	160	330	590
Снабдевање водом и управљање отпадним водама	2	49	0	0	0
Грађевинарство	58	78	43	37	40
Трговина на велико и мало и поправка моторних возила	212	638	702	880	1026
Саобраћај и складиштење	443	545	295	273	195
Услуге смештаја и исхране	28	28	41	39	28
Информисање и комуникације	1	0	0	1	1
Финансијске делатности и делатност осигурања	4874	5178	5178	5180	5180
Пословање некретнинама	90	121	145	165	165
Стручне, научне, иновационе и техничке делатности	7	4	5	77	73

**11.1. СТРАНИ КАПИТАЛ – микро предузећа, 2010–2014. (наставак)**

мил. РСД

	2010	2011	2012	2013	2014
Административне и помоћне услужне делатности	88	141	141	139	139
Државна управа и обавезно социјално осигурање	0	0	0	0	0
Образовање	1	1	1	1	0
Здравствена и социјална заштита	0	0	0	0	0
Уметност; забава и рекреација	0	0	0	0	3
Остале услужне делатности	0	0	0	0	0
Делатност домаћинства као послодавца	-	-	-	-	-
Делатност екстериторијалних организација и тела	-	-	-	-	-
<b>Регион Јужне и Источне Србије</b>	<b>2474</b>	<b>2624</b>	<b>2873</b>	<b>2944</b>	<b>3178</b>
Пољопривреда, шумарство и рибарство	31	2	2	0	0
Рударство	806	362	362	0	0
Прерађивачка индустрија	1254	1627	2025	2081	1402
Снабдевање електричном енергијом, гасом и паром	68	106	114	305	328
Снабдевање водом и управљање отпадним водама	49	49	49	103	30
Грађевинарство	63	253	82	97	78
Трговина на велико и мало и поправка моторних возила	124	112	108	222	137
Саобраћај и складиштење	66	52	67	76	72
Услуге смештаја и исхране	4	4	39	44	1007
Информисање и комуникације	2	46	1	1	0
Финансијске делатности и делатност осигурања	0	0	0	0	0
Пословање некретнинама	0	1	0	0	0
Стручне, научне, иновационе и техничке делатности	7	10	22	15	124
Административне и помоћне услужне делатности	0	0	0	0	1
Државна управа и обавезно социјално осигурање	0	0	0	0	0
Образовање	0	0	0	0	0
Здравствена и социјална заштита	0	0	0	0	0
Уметност; забава и рекреација	0	0	0	0	0
Остале услужне делатности	0	0	0	0	0
Делатност домаћинства као послодавца	-	-	-	-	-
Делатност екстериторијалних организација и тела	-	-	-	-	-
<b>Регион Косово и Метохија</b>	...	...	...	...	...

**11.2. СТРАНИ КАПИТАЛ – мала предузећа, 2010–2014.**

мил. РСД

	2010	2011	2012	2013	2014
<b>РЕПУБЛИКА СРБИЈА</b>	<b>53081</b>	<b>71787</b>	<b>91117</b>	<b>130204</b>	<b>183019</b>
Пољопривреда, шумарство и рибарство	1119	2183	1401	1529	2527
Рударство	281	2203	4858	7375	3339
Прерађивачка индустрија	17815	23003	19517	19507	22076
Снабдевање електричном енергијом, гасом и паром	200	1048	1149	1083	2038
Снабдевање водом и управљање отпадним водама	1151	1943	2992	3048	3603
Грађевинарство	255	748	615	2261	3656
Трговина на велико и мало и поправка моторних возила	17345	19017	23643	28449	37922
Саобраћај и складиштење	5491	7880	7366	10734	10636
Услуге смештаја и исхране	1526	3978	2888	339	571
Информисање и комуникације	1413	1680	2512	4434	3682
Финансијске делатности и делатност осигурања	3078	3047	3836	27710	56675
Пословање некретнинама	4	6	16434	16672	18524
Стручне, научне, иновационе и техничке делатности	2042	3556	2195	4873	15101
Административне и помоћне услужне делатности	1234	1426	1529	1910	2135
Државна управа и обавезно социјално осигурање	0	0	0	0	0
Образовање	9	9	9	9	9
Здравствена и социјална заштита	0	0	0	0	0
Уметност; забава и рекреација	108	58	171	263	520
Остале услужне делатности	10	1	1	6	6
Делатност домаћинства као послодавца	0	0	0	0	0
Делатност екстериторијалних организација и тела	-	-	-	-	-
<b>СРБИЈА – СЕВЕР</b>	<b>47497</b>	<b>64135</b>	<b>84286</b>	<b>122654</b>	<b>172768</b>
Пољопривреда, шумарство и рибарство	925	2002	1187	1426	2230
Рударство	239	2154	4816	7333	3339
Прерађивачка индустрија	13760	17024	14482	14958	16604
Снабдевање електричном енергијом, гасом и паром	147	865	1075	1077	2032
Снабдевање водом и управљање отпадним водама	1120	1913	2822	2706	2938
Грађевинарство	255	724	589	837	1024
Трговина на велико и мало и поправка моторних возила	16948	18753	23394	28395	37875
Саобраћај и складиштење	4769	7097	6437	9906	9824
Услуге смештаја и исхране	1467	3919	2877	339	571
Информисање и комуникације	1394	1661	2499	4237	3367
Финансијске делатности и делатност осигурања	3078	3047	3836	27710	56675
Пословање некретнинама	4	6	16434	16672	18524
Стручне, научне, иновационе и техничке делатности	2027	3476	2127	4867	15095
Административне и помоћне услужне делатности	1234	1426	1528	1910	2135
Државна управа и обавезно социјално осигурање	0	0	0	0	0
Образовање	9	9	9	9	9
Здравствена и социјална заштита	0	0	0	0	0
Уметност; забава и рекреација	108	58	171	263	520
Остале услужне делатности	10	1	1	6	6
Делатност домаћинства као послодавца	0	0	0	0	0
Делатност екстериторијалних организација и тела	-	-	-	-	-

**11.2. СТРАНИ КАПИТАЛ – мала предузећа, 2010–2014. (наставак)**

мил. РСД

	2010	2011	2012	2013	2014
<b>Београдски регион</b>	<b>34852</b>	<b>46929</b>	<b>65789</b>	<b>78551</b>	<b>98264</b>
Пољопривреда, шумарство и рибарство	577	625	3	3	1011
Рударство	239	2154	4816	7333	3339
Прерађивачка индустрија	9100	10974	7906	7811	8894
Снабдевање електричном енергијом, гасом и паром	0	718	923	923	1878
Снабдевање водом и управљање отпадним водама	293	546	828	710	942
Грађевинарство	204	518	318	547	778
Трговина на велико и мало и поправка моторних возила	14060	15970	20167	24222	32971
Саобраћај и складиштење	4179	3874	3222	2916	3027
Услуге смештаја и исхране	1343	3795	2770	203	435
Информисање и комуникације	1394	1660	2430	4168	3293
Финансијске делатности и делатност осигурања	115	1189	2264	6638	6366
Пословање некретнимама	4	6	16418	16672	18488
Стручне, научне, иновационе и техничке делатности	1992	3414	2046	4225	14179
Административне и помоћне услужне делатности	1226	1418	1521	1902	2127
Државна управа и обавезно социјално осигурање	0	0	0	0	0
Образовање	9	9	9	9	9
Здравствена и социјална заштита	0	0	0	0	0
Уметност; забава и рекреација	108	58	147	263	520
Остале услужне делатности	10	1	1	6	6
Делатност домаћинства као послодавца	0	0	0	0	0
Делатност екстериторијалних организација и тела	-	-	-	-	-
<b>Регион Војводине</b>	<b>12645</b>	<b>17206</b>	<b>18497</b>	<b>44103</b>	<b>74505</b>
Пољопривреда, шумарство и рибарство	349	1377	1184	1423	1219
Рударство	0	0	0	0	0
Прерађивачка индустрија	4660	6050	6577	7147	7710
Снабдевање електричном енергијом, гасом и паром	147	147	152	154	154
Снабдевање водом и управљање отпадним водама	828	1367	1994	1996	1996
Грађевинарство	51	206	270	290	246
Трговина на велико и мало и поправка моторних возила	2888	2783	3227	4173	4904
Саобраћај и складиштење	590	3223	3215	6990	6797
Услуге смештаја и исхране	124	124	107	136	136
Информисање и комуникације	1	0	70	70	73
Финансијске делатности и делатност осигурања	2964	1857	1572	21072	50309
Пословање некретнимама	0	0	16	0	36
Стручне, научне, иновационе и техничке делатности	36	62	81	642	916
Административне и помоћне услужне делатности	8	8	8	8	8
Државна управа и обавезно социјално осигурање	0	0	0	0	0
Образовање	0	0	0	0	0
Здравствена и социјална заштита	0	0	0	0	0



**11.2. СТРАНИ КАПИТАЛ – мала предузећа, 2010–2014. (наставак)**

мил. РСД

	2010	2011	2012	2013	2014
Уметност; забава и рекреација	0	0	23	0	0
Остале услужне делатности	0	0	0	0	0
Делатност домаћинства као послодавца	0	0	0	0	0
Делатност екстериторијалних организација и тела	-	-	-	-	-
<b>СРБИЈА – ЈУГ</b>	<b>5584</b>	<b>7652</b>	<b>6831</b>	<b>7550</b>	<b>10251</b>
Пољопривреда, шумарство и рибарство	193	181	214	104	297
Рударство	42	50	42	42	0
Прерађивачка индустрија	4055	5979	5035	4549	5472
Снабдевање електричном енергијом, гасом и паром	53	183	74	6	6
Снабдевање водом и управљање отпадним водама	30	30	170	342	665
Грађевинарство	0	24	26	1424	2632
Трговина на велико и мало и поправка моторних возила	396	265	249	54	47
Саобраћај и складиштење	722	783	929	828	812
Услуге смештаја и исхране	59	59	11	0	0
Информисање и комуникације	18	19	12	197	315
Финансијске делатности и делатност осигурања	0	0	0	0	0
Пословање некретнинама	0	0	0	0	0
Стручне, научне, иновационе и техничке делатности	15	80	68	6	6
Административне и помоћне услужне делатности	0	0	0	0	0
Државна управа и обавезно социјално осигурање	0	0	0	0	0
Образовање	0	0	0	0	0
Здравствена и социјална заштита	0	0	0	0	0
Уметност; забава и рекреација	0	0	0	0	0
Остале услужне делатности	0	0	0	0	0
Делатност домаћинства као послодавца	-	-	-	-	-
Делатност екстериторијалних организација и тела	-	-	-	-	-
<b>Регион Шумадије и Западне Србије</b>	<b>4334</b>	<b>5155</b>	<b>4846</b>	<b>3878</b>	<b>4746</b>
Пољопривреда, шумарство и рибарство	168	77	112	77	270
Рударство	42	42	42	42	0
Прерађивачка индустрија	3060	3915	3433	2712	3368
Снабдевање електричном енергијом, гасом и паром	6	60	6	6	6
Снабдевање водом и управљање отпадним водама	0	0	140	286	288
Грађевинарство	0	0	0	3	3
Трговина на велико и мало и поправка моторних возила	362	215	226	24	34
Саобраћај и складиштење	670	757	810	722	771
Услуге смештаја и исхране	24	24	11	0	0
Информисање и комуникације	0	1	1	1	1
Финансијске делатности и делатност осигурања	0	0	0	0	0
Пословање некретнинама	0	0	0	0	0
Стручне, научне, иновационе и техничке делатности	0	64	64	4	4

**11.2. СТРАНИ КАПИТАЛ – мала предузећа, 2010–2014.** (наставак)

мил. РСД

	2010	2011	2012	2013	2014
Административне и помоћне услужне делатности	0	0	0	0	0
Државна управа и обавезно социјално осигурање	0	0	0	0	0
Образовање	0	0	0	0	0
Здравствена и социјална заштита	0	0	0	0	0
Уметност; забава и рекреација	0	0	0	0	0
Остале услужне делатности	0	0	0	0	0
Делатност домаћинства као послодавца	-	-	-	-	-
Делатност екстериторијалних организација и тела	-	-	-	-	-
<b>Регион Јужне и Источне Србије</b>	<b>1251</b>	<b>2497</b>	<b>1984</b>	<b>3673</b>	<b>5505</b>
Пољопривреда, шумарство и рибарство	25	104	102	27	27
Рударство	0	7	0	0	0
Прерађивачка индустрија	995	2064	1601	1837	2104
Снабдевање електричном енергијом, гасом и паром	47	123	68	0	0
Снабдевање водом и управљање отпадним водама	30	30	30	55	377
Грађевинарство	0	24	26	1421	2628
Трговина на велико и мало и поправка моторних возила	34	50	22	30	13
Саобраћај и складиштење	52	26	119	106	41
Услуге смештаја и исхране	35	35	0	0	0
Информисање и комуникације	18	19	11	196	314
Финансијске делатности и делатност осигурања	0	0	0	0	0
Пословање некретнинама	0	0	0	0	0
Стручне, научне, иновационе и техничке делатности	15	16	4	2	2
Административне и помоћне услужне делатности	0	0	0	0	0
Државна управа и обавезно социјално осигурање	0	0	0	0	0
Образовање	0	0	0	0	0
Здравствена и социјална заштита	0	0	0	0	0
Уметност; забава и рекреација	0	0	0	0	0
Остале услужне делатности	0	0	0	0	0
Делатност домаћинства као послодавца	-	-	-	-	-
Делатност екстериторијалних организација и тела	-	-	-	-	-
<b>Регион Косово и Метохија</b>	...	...	...	...	...

**11.3. СТРАНИ КАПИТАЛ – средња предузећа, 2010–2014.**

мил. РСД

	2010	2011	2012	2013	2014
<b>РЕПУБЛИКА СРБИЈА</b>	<b>113906</b>	<b>140916</b>	<b>129503</b>	<b>141218</b>	<b>152586</b>
Пољопривреда, шумарство и рибарство	366	371	1157	1729	3296
Рударство	102	1708	1722	1641	1389
Прерађивачка индустрија	56334	55748	61316	66773	74548
Снабдевање електричном енергијом, гасом и паром	81	81	540	540	0
Снабдевање водом и управљање отпадним водама	594	1005	1011	1096	1661
Грађевинарство	2302	2271	2423	2338	2299
Трговина на велико и мало и поправка моторних возила	18751	34972	31526	35229	42329
Саобраћај и складиштење	2066	2079	1979	2009	1981
Услуге смештаја и исхране	3953	6978	7889	8995	10383
Информисање и комуникације	3251	5151	6086	4661	6692
Финансијске делатности и делатност осигурања	5013	2793	1420	1420	1798
Пословање некретнинама	13757	16142	0	1	1
Стручне, научне, иновационе и техничке делатности	7254	11559	12307	14783	4921
Административне и помоћне услужне делатности	15	15	85	3	1289
Државна управа и обавезно социјално осигурање	0	0	0	0	0
Образовање	0	0	0	0	0
Здравствена и социјална заштита	0	0	0	0	0
Уметност; забава и рекреација	66	43	43	0	0
Остале услужне делатности	0	0	0	0	0
Делатност домаћинства као послодавца	0	0	0	0	0
Делатност екстериторијалних организација и тела	-	-	-	-	-
<b>СРБИЈА – СЕВЕР</b>	<b>96110</b>	<b>121391</b>	<b>107918</b>	<b>119306</b>	<b>115456</b>
Пољопривреда, шумарство и рибарство	366	371	1100	1671	3296
Рударство	0	405	412	412	412
Прерађивачка индустрија	41833	42028	44456	48582	40189
Снабдевање електричном енергијом, гасом и паром	81	81	540	540	0
Снабдевање водом и управљање отпадним водама	61	240	240	256	1384
Грађевинарство	1932	1879	1917	1944	1196
Трговина на велико и мало и поправка моторних возила	18229	34055	30610	35229	42329
Саобраћај и складиштење	1393	1406	1899	1914	1850
Услуге смештаја и исхране	3867	6893	6806	7905	10115
Информисање и комуникације	3251	5151	6086	4661	6692
Финансијске делатности и делатност осигурања	4392	1420	1420	1420	1798
Пословање некретнинама	13757	16142	0	1	1
Стручне, научне, иновационе и техничке делатности	6867	11262	12306	14768	4906
Административне и помоћне услужне делатности	15	15	84	3	1289
Државна управа и обавезно социјално осигурање	0	0	0	0	0
Образовање	0	0	0	0	0
Здравствена и социјална заштита	0	0	0	0	0
Уметност; забава и рекреација	66	43	43	0	0
Остале услужне делатности	0	0	0	0	0
Делатност домаћинства као послодавца	0	0	0	0	0
Делатност екстериторијалних организација и тела	-	-	-	-	-

**11.3. СТРАНИ КАПИТАЛ – средња предузећа, 2010–2014. (наставак)**

мил. РСД

	2010	2011	2012	2013	2014
<b>Београдски регион</b>	<b>55241</b>	<b>82085</b>	<b>72198</b>	<b>84459</b>	<b>84420</b>
Пољопривреда, шумарство и рибарство	0	0	0	0	0
Рударство	0	405	412	412	412
Прерађивачка индустрија	9244	10183	14444	20137	17041
Снабдевање електричном енергијом, гасом и паром	81	81	540	540	0
Снабдевање водом и управљање отпадним водама	27	27	27	27	1294
Грађевинарство	1794	1770	1828	1856	1107
Трговина на велико и мало и поправка моторних возила	15079	30496	28324	32801	41478
Саобраћај и складиштење	767	869	1481	1531	1468
Услуге смештаја и исхране	3439	6465	6378	7477	9364
Информисање и комуникације	2683	4754	6004	4579	6609
Финансијске делатности и делатност осигурања	1541	327	327	327	705
Пословање некретнинама	13757	16142	0	1	1
Стручне, научне, иновационе и техничке делатности	6747	10507	12306	14768	4905
Административне и помоћне услужне делатности	15	15	84	3	36
Државна управа и обавезно социјално осигурање	0	0	0	0	0
Образовање	0	0	0	0	0
Здравствена и социјална заштита	0	0	0	0	0
Уметност; забава и рекреација	66	43	43	0	0
Остале услужне делатности	0	0	0	0	0
Делатност домаћинства као послодавца	0	0	0	0	0
Делатност екстериторијалних организација и тела	-	-	-	-	-
<b>Регион Војводине</b>	<b>40870</b>	<b>39306</b>	<b>35720</b>	<b>34847</b>	<b>31037</b>
Пољопривреда, шумарство и рибарство	366	371	1100	1671	3296
Рударство	0	0	0	0	0
Прерађивачка индустрија	32589	31845	30011	28445	23148
Снабдевање електричном енергијом, гасом и паром	0	0	0	0	0
Снабдевање водом и управљање отпадним водама	34	213	213	229	91
Грађевинарство	138	109	89	89	89
Трговина на велико и мало и поправка моторних возила	3150	3559	2286	2428	851
Саобраћај и складиштење	626	537	418	382	382
Услуге смештаја и исхране	428	428	428	428	752
Информисање и комуникације	568	397	82	82	83
Финансијске делатности и делатност осигурања	2851	1093	1093	1093	1093
Пословање некретнинама	0	0	0	0	0
Стручне, научне, иновационе и техничке делатности	120	755	0	0	1
Административне и помоћне услужне делатности	0	0	0	0	1252
Државна управа и обавезно социјално осигурање	0	0	0	0	0
Образовање	0	0	0	0	0
Здравствена и социјална заштита	0	0	0	0	0

**11.3. СТРАНИ КАПИТАЛ – средња предузећа, 2010–2014. (наставак)**

мил. РСД

	2010	2011	2012	2013	2014
Уметност; забава и рекреација	0	0	0	0	0
Остале услужне делатности	0	0	0	0	0
Делатност домаћинства као послодавца	0	0	0	0	0
Делатност екстериторијалних организација и тела	-	-	-	-	-
<b>СРБИЈА – ЈУГ</b>	<b>17796</b>	<b>19525</b>	<b>21585</b>	<b>21912</b>	<b>37129</b>
Пољопривреда, шумарство и рибарство	0	0	57	57	0
Рударство	102	1303	1310	1229	977
Прерађивачка индустрија	14501	13720	16860	18191	34359
Снабдевање електричном енергијом, гасом и паром	0	0	0	0	0
Снабдевање водом и управљање отпадним водама	534	765	771	840	276
Грађевинарство	370	392	507	394	1103
Трговина на велико и мало и поправка моторних возила	522	916	916	0	0
Саобраћај и складиштење	673	673	80	95	130
Услуге смештаја и исхране	85	85	1083	1089	268
Информисање и комуникације	0	0	0	0	0
Финансијске делатности и делатност осигурања	621	1373	0	0	0
Пословање некретнинама	0	0	0	0	0
Стручне, научне, иновационе и техничке делатности	387	297	1	15	15
Административне и помоћне услужне делатности	0	0	0	0	0
Државна управа и обавезно социјално осигурање	0	0	0	0	0
Образовање	0	0	0	0	0
Здравствена и социјална заштита	0	0	0	0	0
Уметност; забава и рекреација	0	0	0	0	0
Остале услужне делатности	0	0	0	0	0
Делатност домаћинства као послодавца	-	-	-	-	-
Делатност екстериторијалних организација и тела	-	-	-	-	-
<b>Регион Шумадије и Западне Србије</b>	<b>9616</b>	<b>11438</b>	<b>14963</b>	<b>12641</b>	<b>18521</b>
Пољопривреда, шумарство и рибарство	0	0	57	57	0
Рударство	102	1303	1303	976	687
Прерађивачка индустрија	8361	8343	12117	11001	17030
Снабдевање електричном енергијом, гасом и паром	0	0	0	0	0
Снабдевање водом и управљање отпадним водама	44	276	276	276	276
Грађевинарство	116	129	129	129	115
Трговина на велико и мало и поправка моторних возила	522	916	916	0	0
Саобраћај и складиштење	386	386	80	95	130
Услуге смештаја и исхране	85	85	85	92	268
Информисање и комуникације	0	0	0	0	0
Финансијске делатности и делатност осигурања	0	0	0	0	0
Пословање некретнинама	0	0	0	0	0
Стручне, научне, иновационе и техничке делатности	0	1	1	15	15

**11.3. СТРАНИ КАПИТАЛ – средња предузећа, 2010–2014. (наставак)**

мил. РСД

	2010	2011	2012	2013	2014
Административне и помоћне услужне делатности	0	0	0	0	0
Државна управа и обавезно социјално осигурање	0	0	0	0	0
Образовање	0	0	0	0	0
Здравствена и социјална заштита	0	0	0	0	0
Уметност; забава и рекреација	0	0	0	0	0
Остале услужне делатности	0	0	0	0	0
Делатност домаћинства као послодавца	-	-	-	-	-
Делатност екстериторијалних организација и тела	-	-	-	-	-
<b>Регион Јужне и Источне Србије</b>	<b>8180</b>	<b>8087</b>	<b>6622</b>	<b>9271</b>	<b>18608</b>
Пољопривреда, шумарство и рибарство	0	0	0	0	0
Рударство	0	0	7	254	291
Прерађивачка индустрија	6140	5377	4744	7190	17329
Снабдевање електричном енергијом, гасом и паром	0	0	0	0	0
Снабдевање водом и управљање отпадним водама	489	489	495	564	0
Грађевинарство	255	264	378	265	988
Трговина на велико и мало и поправка моторних возила	0	0	0	0	0
Саобраћај и складиштење	287	287	0	0	0
Услуге смештаја и исхране	0	0	998	998	0
Информисање и комуникације	0	0	0	0	0
Финансијске делатности и делатност осигурања	621	1373	0	0	0
Пословање некретнинама	0	0	0	0	0
Стручне, научне, иновационе и техничке делатности	387	296	0	0	0
Административне и помоћне услужне делатности	0	0	0	0	0
Државна управа и обавезно социјално осигурање	0	0	0	0	0
Образовање	0	0	0	0	0
Здравствена и социјална заштита	0	0	0	0	0
Уметност; забава и рекреација	0	0	0	0	0
Остале услужне делатности	0	0	0	0	0
Делатност домаћинства као послодавца	-	-	-	-	-
Делатност екстериторијалних организација и тела	-	-	-	-	-
<b>Регион Косово и Метохија</b>	...	...	...	...	...

**11.4. СТРАНИ КАПИТАЛ – МСП<sup>1)</sup>, 2010–2014.**

мил. РСД

	2010	2011	2012	2013	2014
<b>РЕПУБЛИКА СРБИЈА</b>	<b>273220</b>	<b>356969</b>	<b>497536</b>	<b>577400</b>	<b>521319</b>
Пољопривреда, шумарство и рибарство	2420	3840	3865	4502	7469
Рударство	1370	4871	7395	9949	6367
Прерађивачка индустрија	86092	91630	92807	101163	114327
Снабдевање електричном енергијом, гасом и паром	892	2202	4260	5845	6899
Снабдевање водом и управљање отпадним водама	2319	3959	4303	4483	5440
Грађевинарство	22658	23305	24374	26349	29171
Трговина на велико и мало и поправка моторних возила	53384	69919	71993	80136	97681
Саобраћај и складиштење	10079	13785	12687	15294	16901
Услуге смештаја и исхране	8084	11882	12325	12070	13371
Информисање и комуникације	7236	9201	10567	14306	30291
Финансијске делатности и делатност осигурања	24912	24533	153987	196487	77433
Пословање некретнимама	28949	36953	39316	45294	50686
Стручне, научне, иновационе и техничке делатности	21298	53141	52320	57252	58905
Административне и помоћне услужне делатности	2673	6787	6331	3243	5177
Државна управа и обавезно социјално осигурање	0	0	0	0	0
Образовање	13	23	15	11	10
Здравствена и социјална заштита	0	0	0	0	0
Уметност; забава и рекреација	614	749	812	840	1024
Остале услужне делатности	226	187	176	173	169
Делатност домаћинства као послодавца	0	0	0	0	0
Делатност екстериторијалних организација и тела	-	-	-	-	-
<b>СРБИЈА – СЕВЕР</b>	<b>240273</b>	<b>316899</b>	<b>456929</b>	<b>534203</b>	<b>460195</b>
Пољопривреда, шумарство и рибарство	2190	3623	3524	4250	7045
Рударство	408	3145	5653	8666	5332
Прерађивачка индустрија	65113	66965	66379	72777	70155
Снабдевање електричном енергијом, гасом и паром	670	1812	3912	5204	5975
Снабдевање водом и управљање отпадним водама	1704	3067	3312	3199	4468
Грађевинарство	22166	22558	23716	24397	25318
Трговина на велико и мало и поправка моторних возила	52129	67989	70019	78980	96471
Саобраћај и складиштење	8174	11733	11315	14022	15690
Услуге смештаја и исхране	7907	11706	11152	10898	12068
Информисање и комуникације	7214	9136	10552	14107	29975
Финансијске делатности и делатност осигурања	19417	17982	148809	191306	72252
Пословање некретнимама	28858	36831	39170	45129	50521
Стручне, научне, иновационе и техничке делатности	20883	52751	52225	57139	58688
Административне и помоћне услужне делатности	2585	6645	6188	3104	5037
Државна управа и обавезно социјално осигурање	0	0	0	0	0
Образовање	12	21	13	10	10
Здравствена и социјална заштита	0	0	0	0	0
Уметност; забава и рекреација	614	749	812	840	1021
Остале услужне делатности	226	187	176	173	169
Делатност домаћинства као послодавца	0	0	0	0	0
Делатност екстериторијалних организација и тела	-	-	-	-	-

<sup>1)</sup> Без предузетника.

**11.4. СТРАНИ КАПИТАЛ – МСП<sup>1)</sup>, 2010–2014. (наставак)**

мил. РСД

	2010	2011	2012	2013	2014
<b>Београдски регион</b>	<b>172412</b>	<b>245776</b>	<b>365648</b>	<b>433525</b>	<b>329206</b>
Пољопривреда, шумарство и рибарство	1162	1395	830	902	2040
Рударство	396	3125	5608	8621	5274
Прерађивачка индустрија	23854	26869	28014	34702	35636
Снабдевање електричном енергијом, гасом и паром	102	1249	3343	4585	5561
Снабдевање водом и управљање отпадним водама	458	722	890	781	2311
Грађевинарство	21696	21797	22308	22884	22190
Трговина на велико и мало и поправка моторних возила	44603	60362	62008	70080	87540
Саобраћај и складиштење	6151	6789	6690	6265	7172
Услуге смештаја и исхране	7348	11146	10589	10275	11058
Информисање и комуникације	6473	8624	10345	13895	29792
Финансијске делатности и делатност осигурања	11464	12611	121839	164336	17424
Пословање некретнинама	28371	36113	38448	39791	45561
Стручне, научне, иновационе и техничке делатности	17164	47846	47810	52525	52980
Административне и помоћне услужне делатности	2501	6365	6104	3014	3623
Државна управа и обавезно социјално осигурање	0	0	0	0	0
Образовање	11	21	13	10	10
Здравствена и социјална заштита	0	0	0	0	0
Уметност; забава и рекреација	588	708	786	840	1021
Остале услужне делатности	71	32	22	19	15
Делатност домаћинства као послодавца	0	0	0	0	0
Делатност екстериторијалних организација и тела	-	-	-	-	-
<b>Регион Војводине</b>	<b>67862</b>	<b>71123</b>	<b>91282</b>	<b>100678</b>	<b>130991</b>
Пољопривреда, шумарство и рибарство	1029	2227	2694	3348	5005
Рударство	12	20	45	45	58
Прерађивачка индустрија	41259	40096	38365	38075	34519
Снабдевање електричном енергијом, гасом и паром	568	564	569	619	414
Снабдевање водом и управљање отпадним водама	1247	2344	2422	2417	2158
Грађевинарство	470	762	1407	1513	3129
Трговина на велико и мало и поправка моторних возила	7526	7626	8011	8901	8931
Саобраћај и складиштење	2023	4943	4625	7756	8519
Услуге смештаја и исхране	559	560	563	622	1011
Информисање и комуникације	742	511	209	213	182
Финансијске делатности и делатност осигурања	7954	5369	26970	26971	54828
Пословање некретнинама	487	718	723	5338	4960
Стручне, научне, иновационе и техничке делатности	3720	4905	4414	4614	5708
Административне и помоћне услужне делатности	84	280	85	90	1413
Државна управа и обавезно социјално осигурање	0	0	0	0	0
Образовање	0	0	0	0	0
Здравствена и социјална заштита	0	0	0	0	0

<sup>1)</sup> Без предузетника.



**11.4. СТРАНИ КАПИТАЛ – МСП<sup>1)</sup>, 2010–2014. (наставак)**

мил. РСД

	2010	2011	2012	2013	2014
Уметност; забава и рекреација	27	41	25	0	0
Остале услужне делатности	155	154	154	154	154
Делатност домаћинства као послодавца	0	0	0	0	0
Делатност екстериторијалних организација и тела	-	-	-	-	-
<b>СРБИЈА – ЈУГ</b>	<b>32947</b>	<b>40070</b>	<b>40606</b>	<b>43197</b>	<b>61122</b>
Пољопривреда, шумарство и рибарство	229	217	341	253	425
Рударство	962	1727	1742	1283	1035
Прерађивачка индустрија	20979	24666	26428	28386	44172
Снабдевање електричном енергијом, гасом и паром	222	389	348	641	924
Снабдевање водом и управљање отпадним водама	615	893	990	1285	971
Грађевинарство	492	747	659	1952	3852
Трговина на велико и мало и поправка моторних возила	1254	1930	1975	1156	1210
Саобраћај и складиштење	1904	2052	1372	1272	1209
Услуге смештаја и исхране	176	176	1174	1172	1303
Информисање и комуникације	21	65	14	199	317
Финансијске делатности и делатност осигурања	5495	6551	5178	5180	5180
Пословање некретнинама	91	122	146	166	166
Стручне, научне, иновационе и техничке делатности	415	391	96	113	217
Административне и помоћне услужне делатности	89	141	141	139	139
Државна управа и обавезно социјално осигурање	0	0	0	0	0
Образовање	1	1	1	1	0
Здравствена и социјална заштита	0	0	0	0	0
Уметност; забава и рекреација	0	0	0	0	3
Остале услужне делатности	0	0	0	0	0
Делатност домаћинства као послодавца	-	-	-	-	-
Делатност екстериторијалних организација и тела	-	-	-	-	-
<b>Регион Шумадије и Западне Србије</b>	<b>21042</b>	<b>26862</b>	<b>29126</b>	<b>27310</b>	<b>33831</b>
Пољопривреда, шумарство и рибарство	173	111	237	225	397
Рударство	156	1357	1373	1030	745
Прерађивачка индустрија	12590	15597	18058	17278	23337
Снабдевање електричном енергијом, гасом и паром	107	161	166	336	596
Снабдевање водом и управљање отпадним водама	46	325	416	562	564
Грађевинарство	174	207	172	169	158
Трговина на велико и мало и поправка моторних возила	1096	1769	1844	904	1060
Саобраћај и складиштење	1499	1688	1185	1090	1096
Услуге смештаја и исхране	137	137	137	131	296
Информисање и комуникације	1	1	1	2	2
Финансијске делатности и делатност осигурања	4874	5178	5178	5180	5180
Пословање некретнинама	90	121	145	165	165
Стручне, научне, иновационе и техничке делатности	7	69	70	96	92

<sup>1)</sup> Без предузетника.

**11.4. СТРАНИ КАПИТАЛ – МСП<sup>1)</sup>, 2010–2014. (наставак)**

мил. РСД

	2010	2011	2012	2013	2014
Административне и помоћне услужне делатности	88	141	141	139	139
Државна управа и обавезно социјално осигурање	0	0	0	0	0
Образовање	1	1	1	1	0
Здравствена и социјална заштита	0	0	0	0	0
Уметност; забава и рекреација	0	0	0	0	3
Остале услужне делатности	0	0	0	0	0
Делатност домаћинства као послодавца	-	-	-	-	-
Делатност екстериторијалних организација и тела	-	-	-	-	-
<b>Регион Јужне и Источне Србије</b>	<b>11905</b>	<b>13208</b>	<b>11479</b>	<b>15888</b>	<b>27291</b>
Пољопривреда, шумарство и рибарство	56	106	104	27	27
Рударство	806	369	369	254	291
Прерађивачка индустрија	8389	9068	8370	11108	20835
Снабдевање електричном енергијом, гасом и паром	115	229	182	305	328
Снабдевање водом и управљање отпадним водама	568	568	574	722	407
Грађевинарство	318	541	486	1783	3694
Трговина на велико и мало и поправка моторних возила	158	162	130	252	150
Саобраћај и складиштење	405	365	186	182	113
Услуге смештаја и исхране	39	39	1037	1042	1007
Информисање и комуникације	20	65	12	197	314
Финансијске делатности и делатност осигурања	621	1373	0	0	0
Пословање некретнинама	0	1	0	0	0
Стручне, научне, иновационе и техничке делатности	409	322	26	17	126
Административне и помоћне услужне делатности	0	0	0	0	1
Државна управа и обавезно социјално осигурање	0	0	0	0	0
Образовање	0	0	0	0	0
Здравствена и социјална заштита	0	0	0	0	0
Уметност; забава и рекреација	0	0	0	0	0
Остале услужне делатности	0	0	0	0	0
Делатност домаћинства као послодавца	-	-	-	-	-
Делатност екстериторијалних организација и тела	-	-	-	-	-
<b>Регион Косово и Метохија</b>	...	...	...	...	...

<sup>1)</sup> Без предузетника.

**11.5. СТРАНИ КАПИТАЛ – велика предузећа, 2010–2014.**

мил. РСД

	2010	2011	2012	2013	2014
<b>РЕПУБЛИКА СРБИЈА</b>	<b>305191</b>	<b>349483</b>	<b>349963</b>	<b>390398</b>	<b>393061</b>
Пољопривреда, шумарство и рибарство	2922	4533	4539	4539	4733
Рударство	41735	46155	46186	46450	46516
Прерађивачка индустрија	126382	149539	140405	157255	160300
Снабдевање електричном енергијом, гасом и паром	0	0	0	0	0
Снабдевање водом и управљање отпадним водама	0	0	0	570	0
Грађевинарство	461	344	450	416	252
Трговина на велико и мало и поправка моторних возила	60322	101134	127270	123377	134736
Саобраћај и складиштење	931	1295	2279	2468	6177
Услуге смештаја и исхране	1121	1121	936	936	936
Информисање и комуникације	68506	44094	25346	51594	37842
Финансијске делатности и делатност осигурања	0	0	0	0	0
Пословање некретнинама	0	0	0	0	0
Стручне, научне, иновационе и техничке делатности	2207	67	84	98	138
Административне и помоћне услужне делатности	464	1123	2391	2618	1354
Државна управа и обавезно социјално осигурање	0	0	0	0	0
Образовање	0	0	0	0	0
Здравствена и социјална заштита	0	0	0	0	0
Уметност; забава и рекреација	138	77	77	77	77
Остале услужне делатности	0	0	0	0	0
Делатност домаћинства као послодавца	0	0	0	0	0
Делатност екстериторијалних организација и тела	-	-	-	-	-
<b>СРБИЈА – СЕВЕР</b>	<b>245298</b>	<b>278187</b>	<b>285192</b>	<b>318355</b>	<b>328480</b>
Пољопривреда, шумарство и рибарство	2922	4533	4539	4539	4733
Рударство	41735	45999	46030	46294	46360
Прерађивачка индустрија	67336	79228	77132	86635	97239
Снабдевање електричном енергијом, гасом и паром	0	0	0	0	0
Снабдевање водом и управљање отпадним водама	0	0	0	570	0
Грађевинарство	302	209	332	372	194
Трговина на велико и мало и поправка моторних возила	60322	101134	127270	123377	134736
Саобраћај и складиштење	243	601	1056	1245	4872
Услуге смештаја и исхране	1121	1121	936	936	936
Информисање и комуникације	68506	44094	25346	51594	37842
Финансијске делатности и делатност осигурања	0	0	0	0	0
Пословање некретнинама	0	0	0	0	0
Стручне, научне, иновационе и техничке делатности	2207	67	84	98	138
Административне и помоћне услужне делатности	464	1123	2391	2618	1354
Државна управа и обавезно социјално осигурање	0	0	0	0	0
Образовање	0	0	0	0	0
Здравствена и социјална заштита	0	0	0	0	0
Уметност; забава и рекреација	138	77	77	77	77
Остале услужне делатности	0	0	0	0	0
Делатност домаћинства као послодавца	0	0	0	0	0
Делатност екстериторијалних организација и тела	-	-	-	-	-

**11.5. СТРАНИ КАПИТАЛ – велика предузећа, 2010–2014. (наставак)**

мил. РСД

	2010	2011	2012	2013	2014
<b>Београдски регион</b>	<b>136185</b>	<b>151224</b>	<b>148039</b>	<b>178195</b>	<b>189653</b>
Пољопривреда, шумарство и рибарство	0	0	0	0	0
Рударство	0	0	0	0	0
Прерађивачка индустрија	19084	19353	20230	28180	39760
Снабдевање електричном енергијом, гасом и паром	0	0	0	0	0
Снабдевање водом и управљање отпадним водама	0	0	0	570	0
Грађевинарство	268	196	309	349	170
Трговина на велико и мало и поправка моторних возила	44711	85523	100494	96122	107576
Саобраћај и складиштење	243	601	1056	1245	4872
Услуге смештаја и исхране	1121	1121	936	936	936
Информисање и комуникације	68009	43224	23775	49313	34832
Финансијске делатности и делатност осигурања	0	0	0	0	0
Пословање некретнимама	0	0	0	0	0
Стручне, научне, иновационе и техничке делатности	2207	67	84	98	138
Административне и помоћне услужне делатности	403	1062	1077	1304	1292
Државна управа и обавезно социјално осигурање	0	0	0	0	0
Образовање	0	0	0	0	0
Здравствена и социјална заштита	0	0	0	0	0
Уметност; забава и рекреација	138	77	77	77	77
Остале услужне делатности	0	0	0	0	0
Делатност домаћинства као послодавца	0	0	0	0	0
Делатност екстериторијалних организација и тела	-	-	-	-	-
<b>Регион Војводине</b>	<b>109113</b>	<b>126963</b>	<b>137153</b>	<b>140161</b>	<b>138827</b>
Пољопривреда, шумарство и рибарство	2922	4533	4539	4539	4733
Рударство	41735	45999	46030	46294	46360
Прерађивачка индустрија	48251	59875	56902	58454	57479
Снабдевање електричном енергијом, гасом и паром	0	0	0	0	0
Снабдевање водом и управљање отпадним водама	0	0	0	0	0
Грађевинарство	34	13	23	23	23
Трговина на велико и мало и поправка моторних возила	15611	15611	26775	27255	27160
Саобраћај и складиштење	0	0	0	0	0
Услуге смештаја и исхране	0	0	0	0	0
Информисање и комуникације	498	869	1570	2281	3009
Финансијске делатности и делатност осигурања	0	0	0	0	0
Пословање некретнимама	0	0	0	0	0
Стручне, научне, иновационе и техничке делатности	0	0	0	0	0
Административне и помоћне услужне делатности	61	61	1314	1314	62
Државна управа и обавезно социјално осигурање	0	0	0	0	0
Образовање	0	0	0	0	0
Здравствена и социјална заштита	0	0	0	0	0

**11.5. СТРАНИ КАПИТАЛ – велика предузећа, 2010–2014. (наставак)**

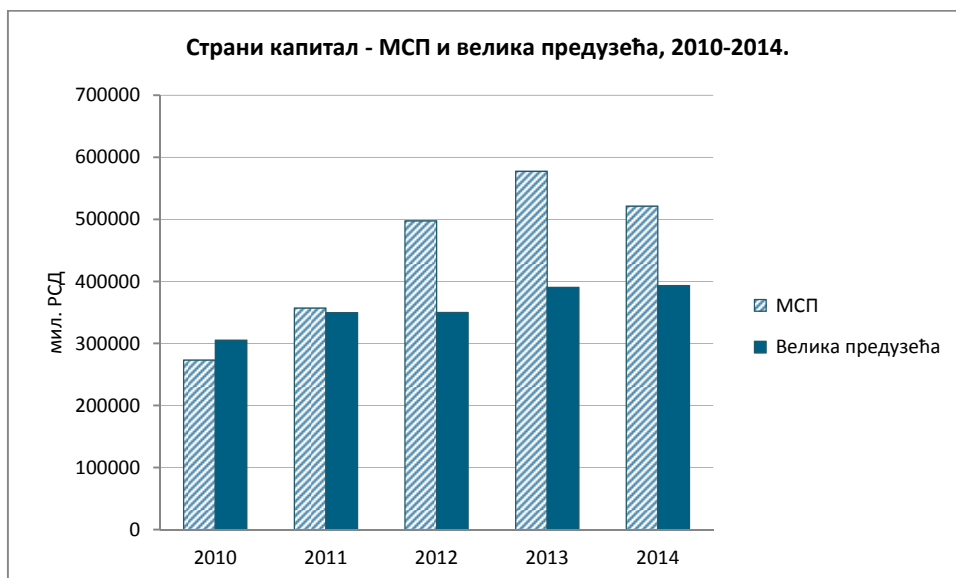
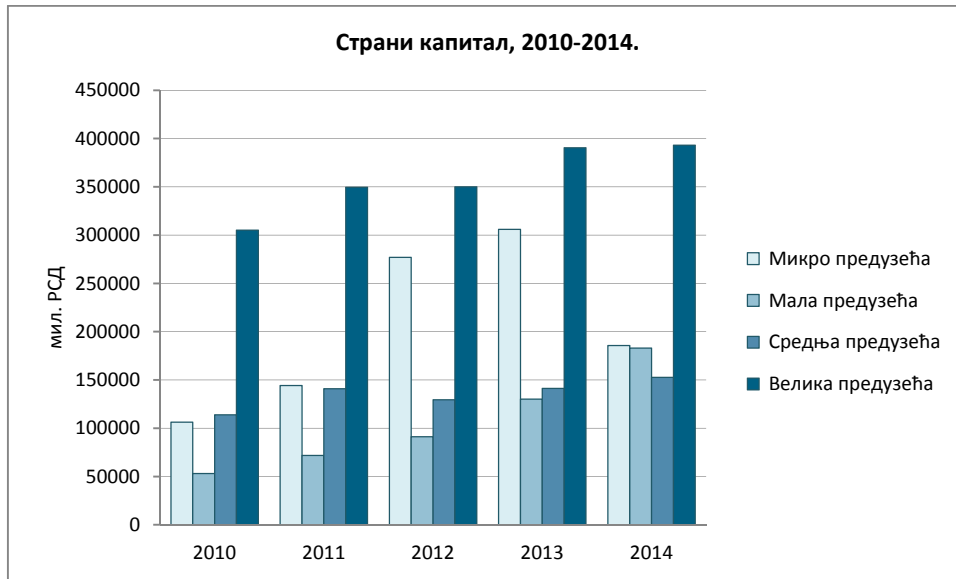
мил. РСД

	2010	2011	2012	2013	2014
Уметност; забава и рекреација	0	0	0	0	0
Остале услужне делатности	0	0	0	0	0
Делатност домаћинства као послодавца	0	0	0	0	0
Делатност екстериторијалних организација и тела	-	-	-	-	-
<b>СРБИЈА – ЈУГ</b>	<b>59893</b>	<b>71296</b>	<b>64770</b>	<b>72042</b>	<b>64581</b>
Пољопривреда, шумарство и рибарство	0	0	0	0	0
Рударство	0	156	156	156	156
Прерађивачка индустрија	59046	70311	63273	70620	63061
Снабдевање електричном енергијом, гасом и паром	0	0	0	0	0
Снабдевање водом и управљање отпадним водама	0	0	0	0	0
Грађевинарство	159	135	118	43	59
Трговина на велико и мало и поправка моторних возила	0	0	0	0	0
Саобраћај и складиштење	688	694	1223	1223	1305
Услуге смештаја и исхране	0	0	0	0	0
Информисање и комуникације	0	0	0	0	0
Финансијске делатности и делатност осигурања	0	0	0	0	0
Пословање некретнинама	0	0	0	0	0
Стручне, научне, иновационе и техничке делатности	0	0	0	0	0
Административне и помоћне услужне делатности	0	0	0	0	0
Државна управа и обавезно социјално осигурање	0	0	0	0	0
Образовање	0	0	0	0	0
Здравствена и социјална заштита	0	0	0	0	0
Уметност; забава и рекреација	0	0	0	0	0
Остале услужне делатности	0	0	0	0	0
Делатност домаћинства као послодавца	-	-	-	-	-
Делатност екстериторијалних организација и тела	-	-	-	-	-
<b>Регион Шумадије и Западне Србије</b>	<b>32398</b>	<b>39943</b>	<b>46117</b>	<b>49384</b>	<b>41355</b>
Пољопривреда, шумарство и рибарство	0	0	0	0	0
Рударство	0	156	156	156	156
Прерађивачка индустрија	31767	39172	45240	48583	40488
Снабдевање електричном енергијом, гасом и паром	0	0	0	0	0
Снабдевање водом и управљање отпадним водама	0	0	0	0	0
Грађевинарство	45	21	118	43	59
Трговина на велико и мало и поправка моторних возила	0	0	0	0	0
Саобраћај и складиштење	586	594	602	602	652
Услуге смештаја и исхране	0	0	0	0	0
Информисање и комуникације	0	0	0	0	0
Финансијске делатности и делатност осигурања	0	0	0	0	0
Пословање некретнинама	0	0	0	0	0
Стручне, научне, иновационе и техничке делатности	0	0	0	0	0

**11.5. СТРАНИ КАПИТАЛ – велика предузећа, 2010–2014. (наставак)**

мил. РСД

	2010	2011	2012	2013	2014
Административне и помоћне услужне делатности	0	0	0	0	0
Државна управа и обавезно социјално осигурање	0	0	0	0	0
Образовање	0	0	0	0	0
Здравствена и социјална заштита	0	0	0	0	0
Уметност; забава и рекреација	0	0	0	0	0
Остале услужне делатности	0	0	0	0	0
Делатност домаћинства као послодавца	-	-	-	-	-
Делатност екстериторијалних организација и тела	-	-	-	-	-
<b>Регион Јужне и Источне Србије</b>	<b>27495</b>	<b>31353</b>	<b>18654</b>	<b>22658</b>	<b>23226</b>
Пољопривреда, шумарство и рибарство	0	0	0	0	0
Рударство	0	0	0	0	0
Прерађивачка индустрија	27279	31138	18033	22037	22573
Снабдевање електричном енергијом, гасом и паром	0	0	0	0	0
Снабдевање водом и управљање отпадним водама	0	0	0	0	0
Грађевинарство	114	114	0	0	0
Трговина на велико и мало и поправка моторних возила	0	0	0	0	0
Саобраћај и складиштење	102	100	621	621	654
Услуге смештаја и исхране	0	0	0	0	0
Информисање и комуникације	0	0	0	0	0
Финансијске делатности и делатност осигурања	0	0	0	0	0
Пословање некретнинама	0	0	0	0	0
Стручне, научне, иновационе и техничке делатности	0	0	0	0	0
Административне и помоћне услужне делатности	0	0	0	0	0
Државна управа и обавезно социјално осигурање	0	0	0	0	0
Образовање	0	0	0	0	0
Здравствена и социјална заштита	0	0	0	0	0
Уметност; забава и рекреација	0	0	0	0	0
Остале услужне делатности	0	0	0	0	0
Делатност домаћинства као послодавца	-	-	-	-	-
Делатност екстериторијалних организација и тела	-	-	-	-	-
<b>Регион Косово и Метохија</b>	...	...	...	...	...



## (11) Страни капитал

Страни капитал МСП (микро, мала и средња предузећа; не располаже се подацима о капиталу предузетника) 2010. године износио је 273.220 мил. РСД, а у 2014. години је био 521.319 мил. РСД, што је повећање од 90,8%.

Велика предузећа су у 2010. години имала страног капитала 305.191 мил. РСД, а у 2014. години 393.061 мил. РСД, што чини повећање од 28,8%.

Микро предузећа су 2010. године имала 106.233 мил. РСД страног капитала, док је у 2014. години страни капитал износио 185.714 мил. РСД, што чини повећање од 74,8%.

У 2010. години мала предузећа су имала 53.081 мил. РСД страног капитала, а у 2014. години он је износио 183.019 мил. РСД, што представља повећање у посматраном периоду од 244,8%.

Средња предузећа су 2010. године имала 113.906 мил. РСД страног капитала, а 2014. године 152.586 мил. РСД, што чини повећање од 34,0%.

МСП сектор је, на територији Србије – север, имао 2010. године 240.273 мил. РСД страног капитала, а у 2014. години страни капитал је износио 460.195 мил. РСД, што представља повећање од 91,5%. На истој територији, код великих предузећа страни капитал је 2010. године износио 245.298 мил. РСД, а 2014. године 328.480 мил. РСД, што је повећање од 33,9%.

МСП сектор је, на територији Србије – југ, имао 2010. године 32.947 мил. РСД страног капитала, а 2014. године 61.122 мил. РСД, што чини повећање од 85,5%. На истој територији, код великих предузећа страни капитал је 2010. године износио 59.893 мил. РСД, а 2014. године 64.581 мил. РСД, што је повећање од 7,8%.

Најзначајнију вредност страног капитала у сектору МСП у 2014. години, посматрано по делатностима, имали су: Стручне, научне, иновационе и техничке делатности; Пословање некретнинама; Грађевинарство; Информисање и комуникације; Финансијске делатности и делатност осигурања итд.





## **Учешће домаћег капитала**

**12.1. УЧЕШЋЕ ДОМАЋЕГ КАПИТАЛА – микро предузећа, 2010–2014.**

%

	2010	2011	2012	2013	2014
<b>РЕПУБЛИКА СРБИЈА</b>	<b>78,0</b>	<b>73,3</b>	<b>66,2</b>	<b>62,6</b>	<b>72,4</b>
Пољопривреда, шумарство и рибарство	96,9	96,3	96,7	97,0	95,8
Рударство	62,0	62,2	68,6	60,1	52,6
Прерађивачка индустрија	86,1	86,7	88,8	87,2	86,1
Снабдевање електричном енергијом, гасом и паром	92,8	89,2	68,4	64,5	62,5
Снабдевање водом и управљање отпадним водама	94,3	78,7	92,3	92,0	89,2
Грађевинарство	70,0	72,1	74,3	74,2	73,1
Трговина на велико и мало и поправка моторних возила	82,0	82,3	83,0	85,0	84,2
Саобраћај и складиштење	77,0	75,6	77,7	82,3	69,7
Услуге смештаја и исхране	77,4	91,8	88,7	87,1	89,1
Информисање и комуникације	70,0	61,7	83,6	67,0	36,1
Финансијске делатности и делатност осигурања	76,7	76,7	51,4	36,1	74,8
Пословање некретнинама	49,1	43,7	46,0	43,2	45,8
Стручне, научне, иновационе и техничке делатности	69,8	42,2	49,1	51,2	52,3
Административне и помоћне услужне делатности	62,5	32,9	37,1	70,2	64,3
Државна управа и обавезно социјално осигурање	100,0	100,0	100,0	100,0	100,0
Образовање	99,2	97,1	98,8	99,5	99,8
Здравствена и социјална заштита	100,0	100,0	100,0	100,0	100,0
Уметност; забава и рекреација	83,6	74,7	76,3	77,0	80,7
Остале услужне делатности	88,4	79,4	80,0	82,4	79,3
Делатност домаћинства као послодавца	0,0	0,0	0,0	0,0	0,0
Делатност екстериторијалних организација и тела	0,0	0,0	0,0	0,0	0,0
<b>СРБИЈА – СЕВЕР</b>	<b>74,9</b>	<b>68,9</b>	<b>62,1</b>	<b>57,5</b>	<b>68,2</b>
Пољопривреда, шумарство и рибарство	95,5	94,8	95,9	96,4	95,0
Рударство	54,2	39,9	59,7	32,1	19,1
Прерађивачка индустрија	81,6	85,0	87,7	86,1	82,7
Снабдевање електричном енергијом, гасом и паром	94,2	89,6	61,8	59,7	59,8
Снабдевање водом и управљање отпадним водама	92,6	40,5	67,9	77,0	86,3
Грађевинарство	66,7	68,8	71,7	71,2	69,9
Трговина на велико и мало и поправка моторних возила	77,5	77,2	79,0	80,9	80,2
Саобраћај и складиштење	72,2	69,1	69,2	78,0	59,0
Услуге смештаја и исхране	67,8	86,3	81,0	82,3	90,2
Информисање и комуникације	68,4	58,3	82,8	65,5	34,5
Финансијске делатности и делатност осигурања	81,8	81,5	51,9	36,0	79,0
Пословање некретнинама	46,0	40,7	42,0	39,3	42,3
Стручне, научне, иновационе и техничке делатности	68,3	39,8	47,4	49,3	50,7
Административне и помоћне услужне делатности	58,5	28,5	34,9	69,7	61,3
Државна управа и обавезно социјално осигурање	0,0	0,0	0,0	0,0	0,0
Образовање	99,1	96,6	98,9	99,7	99,7
Здравствена и социјална заштита	100,0	100,0	100,0	100,0	100,0
Уметност; забава и рекреација	81,2	71,4	72,8	72,3	77,0
Остале услужне делатности	87,7	75,9	76,3	79,2	75,9
Делатност домаћинства као послодавца	0,0	0,0	0,0	0,0	0,0
Делатност екстериторијалних организација и тела	0,0	0,0	0,0	0,0	0,0

**12.1. УЧЕШЋЕ ДОМАЋЕГ КАПИТАЛА – микро предузећа, 2010–2014. (наставак)**

%

	2010	2011	2012	2013	2014
<b>Београдски регион</b>	<b>69,2</b>	<b>60,7</b>	<b>58,3</b>	<b>50,5</b>	<b>62,9</b>
Пољопривреда, шумарство и рибарство	78,9	76,1	76,1	82,9	71,5
Рударство	49,7	11,0	8,2	5,0	11,6
Прерађивачка индустрија	78,1	78,0	80,8	79,9	76,9
Снабдевање електричном енергијом, гасом и паром	97,4	67,5	38,3	62,2	59,5
Снабдевање водом и управљање отпадним водама	97,8	39,7	89,3	87,9	69,3
Грађевинарство	60,5	62,4	66,5	66,2	65,8
Трговина на велико и мало и поправка моторних возила	72,5	71,3	73,8	76,4	76,4
Саобраћај и складиштење	70,7	65,9	66,4	67,1	50,5
Услуге смештаја и исхране	50,0	73,2	71,8	79,1	89,2
Информисање и комуникације	67,1	53,9	82,5	64,2	33,5
Финансијске делатности и делатност осигурања	80,3	80,4	55,3	35,0	81,7
Пословање некретнимама	43,5	36,8	37,5	38,2	41,1
Стручне, научне, иновационе и техничке делатности	69,9	36,7	48,2	48,1	49,8
Административне и помоћне услужне делатности	54,2	25,5	31,5	67,3	58,2
Државна управа и обавезно социјално осигурање	0,0	0,0	0,0	0,0	0,0
Образовање	98,9	93,8	98,0	99,5	99,5
Здравствена и социјална заштита	100,0	100,0	100,0	100,0	100,0
Уметност; забава и рекреација	76,4	61,9	63,1	63,5	70,0
Остале услужне делатности	95,8	93,4	95,4	97,4	97,8
Делатност домаћинства као послодавца	0,0	0,0	0,0	0,0	0,0
Делатност екстериторизалних организација и тела	0,0	0,0	0,0	0,0	0,0
<b>Регион Војводине</b>	<b>87,7</b>	<b>88,4</b>	<b>75,7</b>	<b>84,5</b>	<b>82,6</b>
Пољопривреда, шумарство и рибарство	98,2	97,7	98,5	99,0	98,2
Рударство	79,0	93,8	93,0	89,7	74,6
Прерађивачка индустрија	84,9	91,7	94,2	92,4	89,6
Снабдевање електричном енергијом, гасом и паром	93,9	94,0	86,0	28,4	64,6
Снабдевање водом и управљање отпадним водама	57,3	40,7	52,9	71,2	91,3
Грађевинарство	97,2	96,3	93,0	92,2	83,9
Трговина на велико и мало и поправка моторних возила	92,1	92,9	89,8	90,8	88,0
Саобраћај и складиштење	74,3	73,5	73,6	91,5	69,5
Услуге смештаја и исхране	99,8	99,8	98,9	97,8	95,1
Информисање и комуникације	79,8	85,4	88,8	91,3	94,8
Финансијске делатности и делатност осигурања	86,6	85,1	23,6	57,1	62,1
Пословање некретнимама	77,1	78,1	82,3	43,6	47,9
Стручне, научне, иновационе и техничке делатности	63,9	57,4	39,9	57,9	56,6
Административне и помоћне услужне делатности	83,8	58,5	83,3	84,6	77,4
Државна управа и обавезно социјално осигурање	0,0	0,0	0,0	0,0	0,0
Образовање	100,0	99,4	99,4	99,4	99,4
Здравствена и социјална заштита	100,0	100,0	100,0	100,0	100,0

**12.1. УЧЕШЋЕ ДОМАЋЕГ КАПИТАЛА – микро предузећа, 2010–2014. (наставак)**

%

	2010	2011	2012	2013	2014
Уметност; забава и рекреација	95,7	93,9	99,7	100,0	100,0
Остале услужне делатности	43,0	45,8	45,2	49,7	42,4
Делатност домаћинства као послодавца	0,0	0,0	0,0	0,0	0,0
Делатност екстериторијалних организација и тела	0,0	0,0	0,0	0,0	0,0
<b>СРБИЈА – ЈУГ</b>	<b>90,2</b>	<b>89,0</b>	<b>89,9</b>	<b>89,6</b>	<b>89,7</b>
Пољопривреда, шумарство и рибарство	99,7	99,7	99,3	99,0	98,5
Рударство	63,3	76,0	74,6	98,8	96,1
Прерађивачка индустрија	92,9	88,7	90,3	88,6	91,4
Снабдевање електричном енергијом, гасом и паром	80,8	87,1	87,1	78,8	70,9
Снабдевање водом и управљање отпадним водама	98,3	97,0	98,4	96,8	94,8
Грађевинарство	98,3	96,2	98,5	98,5	98,8
Трговина на велико и мало и поправка моторних возила	98,4	96,8	96,5	96,2	95,9
Саобраћај и складиштење	86,3	88,6	93,2	92,0	93,8
Услуге смештаја и исхране	99,1	99,3	98,7	98,7	87,1
Информисање и комуникације	99,3	92,4	99,8	99,7	99,7
Финансијске делатности и делатност осигурања	25,7	29,6	32,1	37,9	46,7
Пословање некретнинама	95,2	94,1	95,3	95,3	95,8
Стручне, научне, иновационе и техничке делатности	99,3	99,5	99,0	97,0	93,5
Административне и помоћне услужне делатности	84,5	79,5	70,3	74,5	81,0
Државна управа и обавезно социјално осигурање	100,0	100,0	100,0	100,0	100,0
Образовање	99,3	99,2	99,4	99,0	100,0
Здравствена и социјална заштита	100,0	100,0	100,0	100,0	100,0
Уметност; забава и рекреација	100,0	100,0	100,0	100,0	99,3
Остале услужне делатности	100,0	100,0	99,3	100,0	100,0
Делатност домаћинства као послодавца	0,0	0,0	0,0	0,0	0,0
Делатност екстериторијалних организација и тела	0,0	0,0	0,0	0,0	0,0
<b>Регион Шумадије и Западне Србије</b>	<b>87,5</b>	<b>85,6</b>	<b>86,9</b>	<b>86,8</b>	<b>87,2</b>
Пољопривреда, шумарство и рибарство	99,9	99,4	98,8	98,4	97,7
Рударство	98,9	98,7	96,7	98,8	95,8
Прерађивачка индустрија	93,6	86,8	90,1	86,6	89,3
Снабдевање електричном енергијом, гасом и паром	84,6	91,4	90,2	84,3	72,7
Снабдевање водом и управљање отпадним водама	98,9	88,4	100,0	99,7	100,0
Грађевинарство	98,3	98,4	99,0	99,4	99,3
Трговина на велико и мало и поправка моторних возила	98,3	95,7	95,1	95,5	94,7
Саобраћај и складиштење	84,1	84,1	91,6	91,7	94,1
Услуге смештаја и исхране	97,9	98,9	98,6	98,8	99,2
Информисање и комуникације	99,7	100,0	100,0	99,7	99,4
Финансијске делатности и делатност осигурања	22,0	26,5	25,9	33,1	32,9
Пословање некретнинама	94,9	93,1	94,6	94,2	95,0
Стручне, научне, иновационе и техничке делатности	99,5	99,8	99,7	96,3	95,7

**12.1. УЧЕШЋЕ ДОМАЋЕГ КАПИТАЛА – микро предузећа, 2010–2014. (наставак)**

%

	2010	2011	2012	2013	2014
Административне и помоћне услужне делатности	79,4	73,2	59,6	66,2	61,5
Државна управа и обавезно социјално осигурање	0,0	0,0	0,0	0,0	0,0
Образовање	98,6	98,6	98,8	99,1	100,0
Здравствена и социјална заштита	100,0	100,0	100,0	100,0	100,0
Уметност; забава и рекреација	100,0	100,0	100,0	100,0	97,5
Остале услужне делатности	100,0	100,0	100,0	100,0	100,0
Делатност домаћинства као послодавца	0,0	0,0	0,0	0,0	0,0
Делатност екстериторијалних организација и тела	0,0	0,0	0,0	0,0	0,0
<b>Регион Јужне и Источне Србије</b>	<b>93,9</b>	<b>94,3</b>	<b>94,2</b>	<b>94,1</b>	<b>93,7</b>
Пољопривреда, шумарство и рибарство	99,2	100,0	100,0	100,0	100,0
Рударство	27,2	43,2	45,2	100,0	100,0
Прерађивачка индустрија	92,1	91,3	90,6	90,9	93,9
Снабдевање електричном енергијом, гасом и паром	69,6	75,2	76,9	66,2	66,7
Снабдевање водом и управљање отпадним водама	98,2	98,2	98,3	96,5	89,9
Грађевинарство	98,2	93,2	97,9	97,2	97,8
Трговина на велико и мало и поправка моторних возила	98,5	98,7	98,7	97,7	98,4
Саобраћај и складиштење	92,7	97,1	96,3	93,0	93,0
Услуге смештаја и исхране	99,8	99,8	98,7	98,5	78,3
Информисање и комуникације	98,4	83,9	99,3	99,7	100,0
Финансијске делатности и делатност осигурања	100,0	100,0	100,0	100,0	100,0
Пословање некретнинама	100,0	99,7	100,0	100,0	99,9
Стручне, научне, иновационе и техничке делатности	98,8	98,9	97,4	98,4	90,8
Административне и помоћне услужне делатности	100,0	100,0	100,0	100,0	99,7
Државна управа и обавезно социјално осигурање	100,0	100,0	100,0	100,0	0,0
Образовање	100,0	98,3	100,0	100,0	100,0
Здравствена и социјална заштита	100,0	100,0	100,0	100,0	0,0
Уметност; забава и рекреација	100,0	100,0	100,0	100,0	100,0
Остале услужне делатности	100,0	100,0	100,0	100,0	100,0
Делатност домаћинства као послодавца	0,0	0,0	0,0	0,0	0,0
Делатност екстериторијалних организација и тела	0,0	0,0	0,0	0,0	0,0
<b>Регион Косово и Метохија</b>	...	...	...	...	...

**12.2. УЧЕШЋЕ ДОМАЋЕГ КАПИТАЛА – мала предузећа, 2010–2014.**

%

	2010	2011	2012	2013	2014
<b>РЕПУБЛИКА СРБИЈА</b>	<b>81,1</b>	<b>77,1</b>	<b>75,0</b>	<b>65,0</b>	<b>55,7</b>
Пољопривреда, шумарство и рибарство	96,0	93,1	95,3	94,9	93,1
Рударство	88,9	49,8	29,8	24,2	39,1
Прерађивачка индустрија	76,7	73,7	78,5	78,2	72,5
Снабдевање електричном енергијом, гасом и паром	96,1	82,8	82,7	84,0	71,1
Снабдевање водом и управљање отпадним водама	78,0	70,3	62,9	62,2	57,6
Грађевинарство	97,4	93,2	94,5	79,7	68,9
Трговина на велико и мало и поправка моторних возила	72,9	72,7	69,3	62,7	52,7
Саобраћај и складиштење	69,0	60,3	63,5	55,0	58,7
Услуге смештаја и исхране	89,9	72,2	90,1	97,2	95,3
Информисање и комуникације	71,5	82,2	69,3	55,6	58,0
Финансијске делатности и делатност осигурања	82,6	82,5	79,6	21,5	17,3
Пословање некретнинама	100,0	99,9	42,2	43,5	40,6
Стручне, научне, иновационе и техничке делатности	88,0	78,2	88,3	70,4	44,3
Административне и помоћне услужне делатности	48,5	44,5	43,6	31,8	29,2
Државна управа и обавезно социјално осигурање	100,0	100,0	100,0	100,0	100,0
Образовање	95,9	95,9	96,6	96,3	96,5
Здравствена и социјална заштита	100,0	100,0	100,0	100,0	100,0
Уметност; забава и рекреација	97,9	99,1	97,5	97,2	91,1
Остале услужне делатности	96,7	99,8	99,6	95,3	95,5
Делатност домаћинства као послодавца	0,0	0,0	0,0	0,0	0,0
Делатност екстериторијалних организација и тела	0,0	0,0	0,0	0,0	0,0
<b>СРБИЈА – СЕВЕР</b>	<b>75,9</b>	<b>71,9</b>	<b>69,2</b>	<b>57,7</b>	<b>48,8</b>
Пољопривреда, шумарство и рибарство	95,6	92,5	95,2	94,4	92,9
Рударство	66,5	18,1	7,0	7,2	9,4
Прерађивачка индустрија	70,1	68,1	74,9	73,9	69,5
Снабдевање електричном енергијом, гасом и паром	96,7	83,7	82,2	82,7	67,1
Снабдевање водом и управљање отпадним водама	59,8	46,6	42,7	45,0	41,8
Грађевинарство	96,5	91,4	92,7	87,3	83,0
Трговина на велико и мало и поправка моторних возила	67,3	67,2	62,2	57,1	45,9
Саобраћај и складиштење	66,1	56,8	61,0	49,8	51,5
Услуге смештаја и исхране	86,7	61,0	88,7	95,8	93,4
Информисање и комуникације	68,3	81,2	65,2	52,8	58,3
Финансијске делатности и делатност осигурања	56,5	54,6	52,4	10,6	10,3
Пословање некретнинама	100,0	99,9	41,0	41,9	39,2
Стручне, научне, иновационе и техничке делатности	86,1	75,0	84,7	56,0	30,6
Административне и помоћне услужне делатности	35,9	34,6	31,1	20,1	19,5
Државна управа и обавезно социјално осигурање	0,0	0,0	0,0	0,0	0,0
Образовање	94,7	94,6	96,4	96,2	96,0
Здравствена и социјална заштита	100,0	100,0	100,0	100,0	100,0
Уметност; забава и рекреација	91,4	97,7	93,9	94,7	90,1
Остале услужне делатности	94,2	99,7	99,2	93,6	94,7
Делатност домаћинства као послодавца	0,0	0,0	0,0	0,0	0,0
Делатност екстериторијалних организација и тела	0,0	0,0	0,0	0,0	0,0

## 12.2. УЧЕШЋЕ ДОМАЋЕГ КАПИТАЛА – мала предузећа, 2010–2014. (наставак)

%

	2010	2011	2012	2013	2014
<b>Београдски регион</b>	<b>70,1</b>	<b>66,7</b>	<b>63,8</b>	<b>55,9</b>	<b>50,0</b>
Пољопривреда, шумарство и рибарство	72,1	74,6	99,8	99,9	85,7
Рударство	24,8	3,5	1,6	1,1	8,6
Прерађивачка индустрија	63,6	65,3	76,6	76,0	71,5
Снабдевање електричном енергијом, гасом и паром	99,9	58,7	62,0	61,5	44,2
Снабдевање водом и управљање отпадним водама	49,9	30,2	24,7	40,8	37,8
Грађевинарство	95,6	91,6	94,1	84,5	82,8
Трговина на велико и мало и поправка моторних возила	62,9	63,8	60,9	56,8	43,5
Саобраћај и складиштење	47,0	50,6	54,4	55,8	61,0
Услуге смештаја и исхране	83,4	52,5	87,6	95,8	92,5
Информисање и комуникације	65,5	80,3	54,7	42,6	47,6
Финансијске делатности и делатност осигурања	96,9	73,4	63,0	31,6	46,1
Пословање некретнинама	100,0	99,9	40,7	41,7	38,9
Стручне, научне, иновационе и техничке делатности	81,9	64,0	73,2	52,9	26,2
Административне и помоћне услужне делатности	30,7	26,6	24,6	12,2	11,3
Државна управа и обавезно социјално осигурање	0,0	0,0	0,0	0,0	0,0
Образовање	90,1	90,9	95,0	94,3	94,3
Здравствена и социјална заштита	100,0	100,0	100,0	100,0	100,0
Уметност; забава и рекреација	87,6	97,4	93,9	89,8	81,3
Остале услужне делатности	91,2	99,7	98,8	90,9	92,7
Делатност домаћинства као послодавца	0,0	0,0	0,0	0,0	0,0
Делатност екстериторизалних организација и тела	0,0	0,0	0,0	0,0	0,0
<b>Регион Војводине</b>	<b>84,3</b>	<b>80,3</b>	<b>79,9</b>	<b>60,7</b>	<b>47,2</b>
Пољопривреда, шумарство и рибарство	98,2	94,3	95,0	93,4	95,0
Рударство	100,0	100,0	100,0	100,0	100,0
Прерађивачка индустрија	77,8	72,2	72,5	71,2	66,7
Снабдевање електричном енергијом, гасом и паром	95,7	95,9	95,8	96,0	94,5
Снабдевање водом и управљање отпадним водама	62,4	51,3	47,8	46,4	43,5
Грађевинарство	98,0	90,6	89,6	90,5	83,5
Трговина на велико и мало и поправка моторних возила	79,3	78,6	68,4	58,7	58,2
Саобраћај и складиштење	90,5	62,5	65,9	46,8	45,5
Услуге смештаја и исхране	95,7	94,0	96,8	95,8	95,4
Информисање и комуникације	100,0	99,8	96,2	95,9	95,8
Финансијске делатности и делатност осигурања	12,8	16,9	19,0	1,0	2,0
Пословање некретнинама	100,0	100,0	91,8	100,0	83,7
Стручне, научне, иновационе и техничке делатности	99,0	98,6	98,7	69,4	63,7
Административне и помоћне услужне делатности	94,9	96,8	96,0	96,4	96,8
Државна управа и обавезно социјално осигурање	0,0	0,0	0,0	0,0	0,0
Образовање	100,0	100,0	100,0	100,0	100,0
Здравствена и социјална заштита	100,0	100,0	100,0	100,0	100,0



**12.2. УЧЕШЋЕ ДОМАЋЕГ КАПИТАЛА – мала предузећа, 2010–2014. (наставак)**

%

	2010	2011	2012	2013	2014
Уметност; забава и рекреација	100,0	100,0	94,2	100,0	100,0
Остале услужне делатности	100,0	100,0	100,0	100,0	100,0
Делатност домаћинства као послодавца	0,0	0,0	0,0	0,0	0,0
Делатност екстериторијалних организација и тела	0,0	0,0	0,0	0,0	0,0
<b>СРБИЈА – ЈУГ</b>	<b>93,3</b>	<b>91,1</b>	<b>92,5</b>	<b>90,7</b>	<b>86,4</b>
Пољопривреда, шумарство и рибарство	97,3	96,3	95,7	97,8	94,3
Рударство	97,7	97,2	97,6	97,6	100,0
Прерађивачка индустрија	86,6	82,5	84,7	85,8	78,9
Снабдевање електричном енергијом, гасом и паром	92,1	75,9	87,5	98,8	99,3
Снабдевање водом и управљање отпадним водама	98,8	99,0	94,6	89,1	80,8
Грађевинарство	100,0	99,1	99,2	68,8	54,3
Трговина на велико и мало и поправка моторних возила	96,8	97,9	98,4	99,5	99,5
Саобраћај и складиштење	80,1	77,0	74,9	80,0	85,2
Услуге смештаја и исхране	98,6	98,6	99,7	100,0	100,0
Информисање и комуникације	96,6	96,8	98,7	80,2	54,9
Финансијске делатности и делатност осигурања	100,0	100,0	100,0	100,0	100,0
Пословање некретнинама	100,0	100,0	100,0	100,0	100,0
Стручне, научне, иновационе и техничке делатности	99,4	96,7	98,6	99,9	99,9
Административне и помоћне услужне делатности	100,0	100,0	100,0	100,0	100,0
Државна управа и обавезно социјално осигурање	100,0	100,0	100,0	100,0	100,0
Образовање	100,0	100,0	100,0	100,0	100,0
Здравствена и социјална заштита	100,0	100,0	100,0	100,0	100,0
Уметност; забава и рекреација	100,0	100,0	100,0	100,0	100,0
Остале услужне делатности	100,0	100,0	100,0	100,0	100,0
Делатност домаћинства као послодавца	0,0	0,0	0,0	0,0	0,0
Делатност екстериторијалних организација и тела	0,0	0,0	0,0	0,0	0,0
<b>Регион Шумадије и Западне Србије</b>	<b>92,1</b>	<b>90,7</b>	<b>91,6</b>	<b>91,8</b>	<b>88,1</b>
Пољопривреда, шумарство и рибарство	95,1	96,2	94,9	95,2	87,4
Рударство	97,5	97,5	97,5	97,6	100,0
Прерађивачка индустрија	84,3	82,0	82,9	86,2	77,8
Снабдевање електричном енергијом, гасом и паром	98,7	87,1	98,5	98,5	99,2
Снабдевање водом и управљање отпадним водама	100,0	100,0	94,1	89,5	89,0
Грађевинарство	100,0	100,0	100,0	99,8	99,9
Трговина на велико и мало и поправка моторних возила	95,5	97,2	97,6	99,6	99,4
Саобраћај и складиштење	74,2	70,6	70,6	78,5	77,3
Услуге смештаја и исхране	99,0	99,1	99,5	100,0	100,0
Информисање и комуникације	100,0	99,7	99,9	99,8	99,6
Финансијске делатности и делатност осигурања	100,0	100,0	100,0	100,0	100,0
Пословање некретнинама	100,0	100,0	100,0	100,0	100,0
Стручне, научне, иновационе и техничке делатности	100,0	90,5	90,7	99,5	99,6

**12.2. УЧЕШЋЕ ДОМАЋЕГ КАПИТАЛА – мала предузећа, 2010–2014. (наставак)**

%

	2010	2011	2012	2013	2014
Административне и помоћне услужне делатности	100,0	100,0	100,0	100,0	100,0
Државна управа и обавезно социјално осигурање	100,0	100,0	100,0	100,0	100,0
Образовање	100,0	100,0	100,0	0,0	100,0
Здравствена и социјална заштита	100,0	100,0	100,0	100,0	100,0
Уметност; забава и рекреација	100,0	100,0	100,0	100,0	100,0
Остале услужне делатности	100,0	100,0	100,0	100,0	100,0
Делатност домаћинства као послодавца	0,0	0,0	0,0	0,0	0,0
Делатност екстериторијалних организација и тела	0,0	0,0	0,0	0,0	0,0
<b>Регион Јужне и Источне Србије</b>	<b>95,7</b>	<b>91,7</b>	<b>94,0</b>	<b>89,3</b>	<b>84,6</b>
Пољопривреда, шумарство и рибарство	99,3	96,4	96,4	99,1	99,1
Рударство	100,0	90,7	100,0	100,0	100,0
Прерађивачка индустрија	90,9	83,4	87,5	85,2	80,4
Снабдевање електричном енергијом, гасом и паром	77,6	58,2	66,7	100,0	100,0
Снабдевање водом и управљање отпадним водама	95,5	96,0	96,2	86,6	55,4
Грађевинарство	100,0	97,7	97,9	51,2	27,3
Трговина на велико и мало и поправка моторних возила	99,2	99,0	99,6	99,3	99,7
Саобраћај и складиштење	95,0	96,9	87,3	86,6	98,0
Услуге смештаја и исхране	97,9	98,0	100,0	100,0	100,0
Информисање и комуникације	93,9	93,5	96,4	46,0	29,7
Финансијске делатности и делатност осигурања	100,0	100,0	100,0	100,0	100,0
Пословање некретнинама	0,0	0,0	0,0	100,0	100,0
Стручне, научне, иновационе и техничке делатности	99,2	99,1	99,9	100,0	100,0
Административне и помоћне услужне делатности	100,0	100,0	100,0	100,0	100,0
Државна управа и обавезно социјално осигурање	100,0	100,0	100,0	100,0	100,0
Образовање	100,0	100,0	100,0	100,0	100,0
Здравствена и социјална заштита	100,0	100,0	100,0	100,0	100,0
Уметност; забава и рекреација	100,0	100,0	100,0	100,0	100,0
Остале услужне делатности	100,0	100,0	100,0	0,0	100,0
Делатност домаћинства као послодавца	0,0	0,0	0,0	0,0	0,0
Делатност екстериторијалних организација и тела	0,0	0,0	0,0	0,0	0,0
<b>Регион Косово и Метохија</b>	...	...	...	...	...

**12.3. УЧЕШЋЕ ДОМАЋЕГ КАПИТАЛА – средња предузећа, 2010–2014.**

%

	2010	2011	2012	2013	2014
<b>РЕПУБЛИКА СРБИЈА</b>	<b>77,1</b>	<b>74,2</b>	<b>75,3</b>	<b>73,8</b>	<b>73,3</b>
Пољопривреда, шумарство и рибарство	98,9	98,9	96,4	95,1	90,1
Рударство	97,9	71,6	67,5	67,1	71,1
Прерађивачка индустрија	67,4	68,7	66,3	63,2	62,3
Снабдевање електричном енергијом, гасом и паром	99,1	99,1	93,9	93,8	100,0
Снабдевање водом и управљање отпадним водама	98,5	97,5	97,5	97,1	95,7
Грађевинарство	92,9	92,5	91,0	91,3	91,2
Трговина на велико и мало и поправка моторних возила	63,2	45,5	47,3	51,0	52,9
Саобраћај и складиштење	85,1	88,3	88,5	88,1	88,5
Услуге смештаја и исхране	80,6	73,6	73,4	72,3	71,3
Информисање и комуникације	70,8	60,6	46,6	55,1	50,9
Финансијске делатности и делатност осигурања	83,3	87,2	93,5	95,5	94,1
Пословање некретнинама	29,7	27,0	100,0	100,0	100,0
Стручне, научне, иновационе и техничке делатности	77,5	80,3	79,5	64,9	84,5
Административне и помоћне услужне делатности	99,5	99,5	97,1	99,9	74,7
Државна управа и обавезно социјално осигурање	100,0	100,0	100,0	100,0	100,0
Образовање	100,0	100,0	100,0	100,0	100,0
Здравствена и социјална заштита	100,0	100,0	100,0	100,0	100,0
Уметност; забава и рекреација	99,7	99,8	99,8	100,0	100,0
Остале услужне делатности	100,0	100,0	100,0	100,0	100,0
Делатност домаћинства као послодавца	0,0	0,0	0,0	0,0	0,0
Делатност екстериторијалних организација и тела	0,0	0,0	0,0	0,0	0,0
<b>СРБИЈА – СЕВЕР</b>	<b>72,3</b>	<b>69,2</b>	<b>70,2</b>	<b>68,1</b>	<b>70,4</b>
Пољопривреда, шумарство и рибарство	98,8	98,8	96,4	94,9	89,5
Рударство	100,0	79,8	79,5	75,1	84,9
Прерађивачка индустрија	62,7	63,7	61,1	56,4	63,1
Снабдевање електричном енергијом, гасом и паром	98,4	98,4	89,5	89,7	100,0
Снабдевање водом и управљање отпадним водама	99,4	97,9	98,0	98,0	91,7
Грађевинарство	93,0	92,8	91,1	91,2	94,3
Трговина на велико и мало и поправка моторних возила	60,0	41,1	40,3	45,4	48,8
Саобраћај и складиштење	85,9	89,7	85,9	85,2	86,9
Услуге смештаја и исхране	72,7	65,6	66,9	66,7	63,9
Информисање и комуникације	70,5	60,2	45,9	54,5	50,2
Финансијске делатности и делатност осигурања	70,9	82,7	83,2	88,9	82,8
Пословање некретнинама	29,7	26,5	100,0	100,0	100,0
Стручне, научне, иновационе и техничке делатности	78,1	80,5	79,2	64,4	84,5
Административне и помоћне услужне делатности	99,5	99,5	97,0	99,9	72,1
Државна управа и обавезно социјално осигурање	100,0	100,0	100,0	100,0	100,0
Образовање	100,0	100,0	100,0	100,0	100,0
Здравствена и социјална заштита	100,0	100,0	100,0	100,0	100,0
Уметност; забава и рекреација	99,3	99,4	99,4	100,0	100,0
Остале услужне делатности	100,0	100,0	0,0	0,0	0,0
Делатност домаћинства као послодавца	0,0	0,0	0,0	0,0	0,0
Делатност екстериторијалних организација и тела	0,0	0,0	0,0	0,0	0,0

**12.3. УЧЕШЋЕ ДОМАЋЕГ КАПИТАЛА – средња предузећа, 2010–2014. (наставак)**

%

	2010	2011	2012	2013	2014
<b>Београдски регион</b>	<b>71,0</b>	<b>65,6</b>	<b>67,7</b>	<b>63,8</b>	<b>66,8</b>
Пољопривреда, шумарство и рибарство	100,0	100,0	100,0	100,0	100,0
Рударство	0,0	10,0	10,0	10,0	74,4
Прерађивачка индустрија	75,0	73,7	67,1	53,6	63,8
Снабдевање електричном енергијом, гасом и паром	97,4	97,4	83,1	83,1	100,0
Снабдевање водом и управљање отпадним водама	98,5	98,6	98,6	98,6	59,4
Грађевинарство	90,7	90,2	88,6	88,5	92,6
Трговина на велико и мало и поправка моторних возила	57,7	35,7	36,1	42,3	46,4
Саобраћај и складиштење	71,7	86,4	77,8	75,7	76,2
Услуге смештаја и исхране	72,8	63,3	66,6	66,0	64,4
Информисање и комуникације	71,6	58,2	44,6	53,6	49,4
Финансијске делатности и делатност осигурања	86,2	95,1	95,3	97,1	92,1
Пословање некретнима	28,0	24,9	100,0	100,0	100,0
Стручне, научне, иновационе и техничке делатности	78,1	81,4	79,0	64,1	84,3
Административне и помоћне услужне делатности	99,1	99,1	95,3	99,8	97,9
Државна управа и обавезно социјално осигурање	100,0	100,0	100,0	100,0	100,0
Образовање	100,0	100,0	100,0	100,0	100,0
Здравствена и социјална заштита	100,0	100,0	100,0	100,0	100,0
Уметност; забава и рекреација	98,5	98,5	98,4	100,0	100,0
Остале услужне делатности	100,0	100,0	0,0	0,0	0,0
Делатност домаћинства као послодавца	0,0	0,0	0,0	0,0	0,0
Делатност екстериторизалних организација и тела	0,0	0,0	0,0	0,0	0,0
<b>Регион Војводине</b>	<b>73,9</b>	<b>74,7</b>	<b>74,1</b>	<b>75,1</b>	<b>77,2</b>
Пољопривреда, шумарство и рибарство	98,8	98,7	95,7	94,5	88,2
Рударство	100,0	100,0	100,0	100,0	100,0
Прерађивачка индустрија	56,7	58,6	57,3	58,1	62,6
Снабдевање електричном енергијом, гасом и паром	100,0	100,0	100,0	100,0	100,0
Снабдевање водом и управљање отпадним водама	99,6	97,7	97,8	97,8	99,3
Грађевинарство	98,3	98,6	98,4	98,5	98,5
Трговина на велико и мало и поправка моторних возила	68,3	65,7	67,1	68,5	83,7
Саобраћај и складиштење	91,3	92,6	93,8	94,2	95,2
Услуге смештаја и исхране	71,3	82,3	71,5	75,4	56,0
Информисање и комуникације	63,7	74,7	79,7	77,5	77,3
Финансијске делатности и делатност осигурања	27,0	26,7	26,7	26,7	26,7
Пословање некретнима	100,0	100,0	100,0	100,0	100,0
Стручне, научне, иновационе и техничке делатности	72,8	30,7	100,0	100,0	99,7
Административне и помоћне услужне делатности	100,0	100,0	100,0	100,0	56,1
Државна управа и обавезно социјално осигурање	0,0	0,0	0,0	0,0	0,0
Образовање	0,0	0,0	0,0	0,0	0,0
Здравствена и социјална заштита	100,0	100,0	100,0	100,0	100,0

**12.3. УЧЕШЋЕ ДОМАЋЕГ КАПИТАЛА – средња предузећа, 2010–2014. (наставак)**

%

	2010	2011	2012	2013	2014
Уметност; забава и рекреација	100,0	100,0	100,0	100,0	100,0
Остале услужне делатности	0,0	0,0	0,0	0,0	0,0
Делатност домаћинства као послодавца	0,0	0,0	0,0	0,0	0,0
Делатност екстериторијалних организација и тела	0,0	0,0	0,0	0,0	0,0
<b>СРБИЈА – ЈУГ</b>	<b>88,2</b>	<b>87,1</b>	<b>86,8</b>	<b>86,8</b>	<b>79,5</b>
Пољопривреда, шумарство и рибарство	100,0	100,0	97,4	97,5	100,0
Рударство	96,9	67,4	60,2	63,1	52,9
Прерађивачка индустрија	76,0	78,1	75,1	74,1	61,4
Снабдевање електричном енергијом, гасом и паром	100,0	100,0	100,0	100,0	100,0
Снабдевање водом и управљање отпадним водама	98,1	97,3	97,3	96,8	98,7
Грађевинарство	92,1	90,9	90,7	91,5	78,7
Трговина на велико и мало и поправка моторних возила	90,3	85,7	89,3	100,0	100,0
Саобраћај и складиштење	83,1	83,8	97,8	97,6	95,9
Услуге смештаја и исхране	98,6	98,7	88,1	87,4	96,7
Информисање и комуникације	100,0	100,0	100,0	100,0	100,0
Финансијске делатности и делатност осигурања	95,8	89,9	100,0	100,0	100,0
Пословање некретнинама	0,0	100,0	100,0	100,0	100,0
Стручне, научне, иновационе и техничке делатности	59,7	73,3	100,0	97,7	94,3
Административне и помоћне услужне делатности	100,0	100,0	100,0	100,0	100,0
Државна управа и обавезно социјално осигурање	0,0	0,0	0,0	0,0	0,0
Образовање	0,0	0,0	0,0	0,0	0,0
Здравствена и социјална заштита	100,0	100,0	100,0	100,0	100,0
Уметност; забава и рекреација	100,0	100,0	100,0	100,0	100,0
Остале услужне делатности	100,0	100,0	100,0	100,0	100,0
Делатност домаћинства као послодавца	0,0	0,0	0,0	0,0	0,0
Делатност екстериторијалних организација и тела	0,0	0,0	0,0	0,0	0,0
<b>Регион Шумадије и Западне Србије</b>	<b>89,2</b>	<b>87,4</b>	<b>85,7</b>	<b>87,9</b>	<b>84,2</b>
Пољопривреда, шумарство и рибарство	100,0	100,0	94,5	95,0	100,0
Рударство	95,2	55,6	56,5	62,2	43,5
Прерађивачка индустрија	79,7	80,9	76,3	78,1	69,4
Снабдевање електричном енергијом, гасом и паром	100,0	100,0	100,0	100,0	100,0
Снабдевање водом и управљање отпадним водама	99,7	98,1	98,2	97,9	98,0
Грађевинарство	96,0	94,4	96,3	95,7	96,2
Трговина на велико и мало и поправка моторних возила	87,1	79,9	88,1	100,0	100,0
Саобраћај и складиштење	83,7	85,9	96,4	95,9	94,8
Услуге смештаја и исхране	98,5	98,5	98,8	98,6	96,4
Информисање и комуникације	100,0	100,0	100,0	100,0	100,0
Финансијске делатности и делатност осигурања	100,0	100,0	100,0	100,0	100,0
Пословање некретнинама	0,0	0,0	0,0	100,0	100,0
Стручне, научне, иновационе и техничке делатности	100,0	99,8	99,8	96,7	79,2

**12.3. УЧЕШЋЕ ДОМАЋЕГ КАПИТАЛА – средња предузећа, 2010–2014. (наставак)**

%

	2010	2011	2012	2013	2014
Административне и помоћне услужне делатности	100,0	100,0	98,7	100,0	100,0
Државна управа и обавезно социјално осигурање	0,0	0,0	0,0	0,0	0,0
Образовање	0,0	0,0	0,0	0,0	0,0
Здравствена и социјална заштита	100,0	100,0	100,0	100,0	100,0
Уметност; забава и рекреација	100,0	100,0	100,0	100,0	100,0
Остале услужне делатности	100,0	100,0	100,0	100,0	100,0
Делатност домаћинства као послодавца	0,0	0,0	0,0	0,0	0,0
Делатност екстериторијалних организација и тела	0,0	0,0	0,0	0,0	0,0
<b>Регион Јужне и Источне Србије</b>	<b>86,7</b>	<b>86,7</b>	<b>88,7</b>	<b>84,8</b>	<b>70,9</b>
Пољопривреда, шумарство и рибарство	100,0	100,0	100,0	100,0	100,0
Рударство	100,0	100,0	97,3	66,1	66,2
Прерађивачка индустрија	67,9	71,7	71,5	63,7	48,0
Снабдевање електричном енергијом, гасом и паром	100,0	100,0	100,0	100,0	100,0
Снабдевање водом и управљање отпадним водама	96,3	96,4	96,3	95,7	100,0
Грађевинарство	85,8	86,8	80,7	83,9	53,9
Трговина на велико и мало и поправка моторних возила	100,0	100,0	99,9	100,0	100,0
Саобраћај и складиштење	82,1	79,6	100,0	100,0	100,0
Услуге смештаја и исхране	100,0	100,0	52,1	54,4	100,0
Информисање и комуникације	100,0	100,0	100,0	100,0	100,0
Финансијске делатности и делатност осигурања	95,7	89,5	100,0	100,0	100,0
Пословање некретнинама	0,0	100,0	100,0	100,0	100,0
Стручне, научне, иновационе и техничке делатности	32,2	36,6	100,0	100,0	100,0
Административне и помоћне услужне делатности	100,0	100,0	100,0	100,0	100,0
Државна управа и обавезно социјално осигурање	0,0	0,0	0,0	0,0	0,0
Образовање	0,0	0,0	0,0	0,0	0,0
Здравствена и социјална заштита	100,0	100,0	100,0	100,0	100,0
Уметност; забава и рекреација	100,0	100,0	100,0	100,0	100,0
Остале услужне делатности	100,0	100,0	100,0	100,0	100,0
Делатност домаћинства као послодавца	0,0	0,0	0,0	0,0	0,0
Делатност екстериторијалних организација и тела	0,0	0,0	0,0	0,0	0,0
<b>Регион Косово и Метохија</b>	...	...	...	...	...

**12.4. УЧЕШЋЕ ДОМАЋЕГ КАПИТАЛА – МСП<sup>1)</sup>, 2010–2014.**

%

	2010	2011	2012	2013	2014
<b>РЕПУБЛИКА СРБИЈА</b>	<b>78,3</b>	<b>74,5</b>	<b>70,9</b>	<b>66,6</b>	<b>68,6</b>
Пољопривреда, шумарство и рибарство	97,4	96,1	96,2	95,8	93,1
Рударство	86,3	62,3	50,1	41,7	53,7
Прерађивачка индустрија	74,3	74,7	75,6	73,8	71,8
Снабдевање електричном енергијом, гасом и паром	96,1	91,1	82,0	78,6	75,6
Снабдевање водом и управљање отпадним водама	95,8	92,2	91,8	91,1	88,8
Грађевинарство	79,2	79,6	79,9	78,5	76,5
Трговина на велико и мало и поправка моторних возила	74,7	68,8	69,5	68,9	65,1
Саобраћај и складиштење	76,3	74,1	75,7	72,3	70,4
Услуге смештаја и исхране	82,8	77,1	83,0	81,6	81,0
Информисање и комуникације	70,7	67,9	66,6	60,4	43,4
Финансијске делатности и делатност осигурања	79,2	79,5	55,6	40,2	55,6
Пословање некретнима	49,6	46,2	46,7	51,6	51,4
Стручне, научне, иновационе и техничке делатности	76,1	62,3	65,8	57,8	58,1
Административне и помоћне услужне делатности	70,6	49,4	52,0	68,5	60,2
Државна управа и обавезно социјално осигурање	100,0	100,0	100,0	100,0	100,0
Образовање	98,4	97,2	98,1	98,6	98,9
Здравствена и социјална заштита	100,0	100,0	100,0	100,0	100,0
Уметност; забава и рекреација	98,0	97,5	97,3	97,3	96,7
Остале услужне делатности	91,2	90,6	89,4	89,3	88,4
Делатност домаћинства као послодавца	0,0	0,0	0,0	0,0	0,0
Делатност екстериторијалних организација и тела	-	-	-	-	-
<b>СРБИЈА – СЕВЕР</b>	<b>74,1</b>	<b>69,7</b>	<b>65,7</b>	<b>60,4</b>	<b>63,7</b>
Пољопривреда, шумарство и рибарство	97,0	95,6	95,9	95,3	92,4
Рударство	84,5	43,9	31,4	20,6	36,3
Прерађивачка индустрија	69,0	69,8	71,4	69,0	70,8
Снабдевање електричном енергијом, гасом и паром	96,1	90,3	77,3	74,4	72,1
Снабдевање водом и управљање отпадним водама	91,7	81,4	81,0	82,6	80,4
Грађевинарство	76,6	77,1	77,3	76,5	75,6
Трговина на велико и мало и поправка моторних возила	69,8	62,5	63,0	62,6	58,9
Саобраћај и складиштење	73,8	71,0	71,5	67,1	64,5
Услуге смештаја и исхране	76,1	68,0	79,3	76,7	76,3
Информисање и комуникације	69,4	66,6	64,6	58,9	42,2
Финансијске делатности и делатност осигурања	77,9	79,5	52,7	35,6	48,1
Пословање некретнима	47,9	44,4	44,0	49,4	49,2
Стручне, научне, иновационе и техничке делатности	75,0	60,8	63,9	54,8	55,5
Административне и помоћне услужне делатности	67,5	45,6	48,9	65,8	56,0
Државна управа и обавезно социјално осигурање	100,0	100,0	100,0	100,0	100,0
Образовање	98,1	96,7	97,9	98,4	98,2
Здравствена и социјална заштита	100,0	100,0	100,0	100,0	100,0
Уметност; забава и рекреација	95,1	93,8	93,1	93,1	92,0
Остале услужне делатности	88,6	84,3	79,7	80,9	78,6
Делатност домаћинства као послодавца	0,0	0,0	0,0	0,0	0,0
Делатност екстериторијалних организација и тела	-	-	-	-	-

<sup>1)</sup> Без предузетника.

**12.4. УЧЕШЋЕ ДОМАЋЕГ КАПИТАЛА – МСП<sup>1)</sup>, 2010–2014. (наставак)**

%

	2010	2011	2012	2013	2014
<b>Београдски регион</b>	<b>70,0</b>	<b>63,6</b>	<b>61,5</b>	<b>54,7</b>	<b>61,0</b>
Пољопривреда, шумарство и рибарство	80,6	85,0	91,0	92,4	85,6
Рударство	37,1	5,8	2,8	1,9	24,5
Прерађивачка индустрија	72,6	72,1	73,9	68,3	70,4
Снабдевање електричном енергијом, гасом и паром	97,9	80,2	61,4	66,9	63,2
Снабдевање водом и управљање отпадним водама	94,6	76,1	73,9	77,4	53,3
Грађевинарство	70,6	71,4	72,7	71,5	71,9
Трговина на велико и мало и поправка моторних возила	65,6	56,9	58,0	58,4	54,2
Саобраћај и складиштење	58,1	66,4	66,0	66,0	62,9
Услуге смештаја и исхране	71,6	61,4	77,2	73,8	74,7
Информисање и комуникације	68,8	64,9	61,8	55,9	39,5
Финансијске делатности и делатност осигурања	82,3	81,4	56,4	37,6	77,4
Пословање некретнима	45,7	41,6	41,1	49,7	49,0
Стручне, научне, иновационе и техничке делатности	75,4	60,0	63,5	54,2	55,1
Административне и помоћне услужне делатности	60,1	38,0	41,3	58,3	52,6
Државна управа и обавезно социјално осигурање	100,0	100,0	100,0	100,0	100,0
Образовање	97,0	94,9	96,8	97,4	97,2
Здравствена и социјална заштита	100,0	100,0	100,0	100,0	100,0
Уметност; забава и рекреација	91,7	89,4	88,2	87,6	86,1
Остале услужне делатности	95,6	96,1	95,9	96,6	96,9
Делатност домаћинства као послодавца	0,0	0,0	0,0	0,0	0,0
Делатност екстериторијалних организација и тела	-	-	-	-	-
<b>Регион Војводине</b>	<b>80,8</b>	<b>80,7</b>	<b>76,1</b>	<b>74,3</b>	<b>69,0</b>
Пољопривреда, шумарство и рибарство	98,4	96,9	96,4	95,7	93,6
Рударство	99,4	99,1	98,2	97,9	95,7
Прерађивачка индустрија	66,4	68,0	69,3	69,7	71,3
Снабдевање електричном енергијом, гасом и паром	95,4	95,5	93,3	90,5	93,4
Снабдевање водом и управљање отпадним водама	89,7	82,5	82,8	83,8	87,9
Грађевинарство	97,8	96,6	93,9	93,6	87,4
Трговина на велико и мало и поправка моторних возила	82,4	81,6	80,8	79,3	79,4
Саобраћај и складиштење	87,7	75,7	76,9	68,0	65,7
Услуге смештаја и исхране	92,3	92,7	92,4	91,8	85,8
Информисање и комуникације	73,4	81,6	92,4	92,4	93,1
Финансијске делатности и делатност осигурања	65,9	73,1	23,5	20,6	11,4
Пословање некретнима	84,6	83,7	84,6	47,1	51,3
Стручне, научне, иновационе и техничке делатности	73,2	67,5	68,0	60,9	58,8
Административне и помоћне услужне делатности	95,0	85,6	95,0	95,1	62,6
Државна управа и обавезно социјално осигурање	100,0	99,6	99,6	99,6	99,6
Образовање	100,0	99,6	99,6	99,6	99,6
Здравствена и социјална заштита	100,0	100,0	100,0	100,0	100,0

<sup>1)</sup> Без предузетника.



**12.4. УЧЕШЋЕ ДОМАЋЕГ КАПИТАЛА – МСП<sup>1)</sup>, 2010–2014. (наставак)**

%

	2010	2011	2012	2013	2014
Уметност; забава и рекреација	99,5	99,2	99,5	100,0	100,0
Остале услужне делатности	50,5	53,3	52,9	55,9	48,5
Делатност домаћинства као послодавца	0,0	0,0	0,0	0,0	0,0
Делатност екстериторијалних организација и тела	-	-	-	-	-
<b>СРБИЈА – ЈУГ</b>	<b>90,1</b>	<b>88,7</b>	<b>89,2</b>	<b>88,6</b>	<b>84,3</b>
Пољопривреда, шумарство и рибарство	98,8	98,7	98,0	98,4	97,2
Рударство	86,9	76,4	73,5	79,1	80,7
Прерађивачка индустрија	83,2	82,5	82,1	81,3	73,3
Снабдевање електричном енергијом, гасом и паром	96,0	93,5	94,6	90,9	86,6
Снабдевање водом и управљање отпадним водама	98,2	97,4	97,2	96,0	96,2
Грађевинарство	96,5	95,2	96,0	89,4	81,1
Трговина на велико и мало и поправка моторних возила	96,7	95,4	95,8	97,5	97,3
Саобраћај и складиштење	83,2	83,9	89,2	89,8	90,7
Услуге смештаја и исхране	98,7	98,9	93,8	93,8	93,3
Информисање и комуникације	98,0	95,1	99,2	89,2	81,0
Финансијске делатности и делатност осигурања	82,9	79,3	83,7	83,6	85,3
Пословање некретнинама	95,5	95,1	96,2	96,3	96,6
Стручне, научне, иновационе и техничке делатности	92,3	93,7	98,8	98,8	97,5
Административне и помоћне услужне делатности	92,2	88,1	87,0	88,7	91,1
Државна управа и обавезно социјално осигурање	100,0	100,0	100,0	100,0	100,0
Образовање	99,5	99,5	99,5	99,0	100,0
Здравствена и социјална заштита	100,0	100,0	100,0	100,0	100,0
Уметност; забава и рекреација	100,0	100,0	100,0	100,0	100,0
Остале услужне делатности	100,0	100,0	99,9	100,0	100,0
Делатност домаћинства као послодавца	-	-	-	-	-
Делатност екстериторијалних организација и тела	-	-	-	-	-
<b>Регион Шумадије и Западне Србије</b>	<b>89,5</b>	<b>87,7</b>	<b>87,5</b>	<b>88,3</b>	<b>85,9</b>
Пољопривреда, шумарство и рибарство	98,4	98,7	97,3	97,3	95,5
Рударство	96,9	75,5	75,1	80,2	82,7
Прерађивачка индустрија	84,0	82,8	81,3	82,1	76,3
Снабдевање електричном енергијом, гасом и паром	96,8	95,0	95,4	91,6	85,4
Снабдевање водом и управљање отпадним водама	99,7	98,1	97,7	96,5	96,6
Грађевинарство	97,8	97,7	98,2	98,4	98,6
Трговина на велико и мало и поправка моторних возила	95,5	93,4	94,2	97,2	96,7
Саобраћај и складиштење	80,7	80,7	86,1	87,8	88,1
Услуге смештаја и исхране	98,5	98,7	98,9	99,0	97,7
Информисање и комуникације	99,8	99,9	99,9	99,8	99,5
Финансијске делатности и делатност осигурања	66,1	66,1	66,5	66,6	73,5
Пословање некретнинама	95,2	94,0	95,5	95,2	95,6
Стручне, научне, иновационе и техничке делатности	99,7	97,8	97,6	97,0	96,7

<sup>1)</sup> Без предузетника.

**12.4. УЧЕШЋЕ ДОМАЋЕГ КАПИТАЛА – МСП<sup>1)</sup>, 2010–2014. (наставак)**

%

	2010	2011	2012	2013	2014
Административне и помоћне услужне делатности	87,8	80,7	77,6	81,6	84,6
Државна управа и обавезно социјално осигурање	100,0	100,0	100,0	100,0	100,0
Образовање	98,9	98,8	99,0	99,1	100,0
Здравствена и социјална заштита	100,0	100,0	100,0	100,0	100,0
Уметност; забава и рекреација	100,0	100,0	100,0	100,0	100,0
Остале услужне делатности	100,0	100,0	100,0	100,0	100,0
Делатност домаћинства као послодавца	-	-	-	-	-
Делатност екстериторијалних организација и тела	-	-	-	-	-
<b>Регион Јужне и Источне Србије</b>	<b>90,9</b>	<b>90,4</b>	<b>91,9</b>	<b>89,1</b>	<b>81,8</b>
Пољопривреда, шумарство и рибарство	99,4	98,7	98,8	99,7	99,6
Рударство	66,4	79,2	64,7	72,8	73,0
Прерађивачка индустрија	81,7	81,9	83,6	79,8	68,9
Снабдевање електричном енергијом, гасом и паром	94,9	91,7	93,6	89,9	88,3
Снабдевање водом и управљање отпадним водама	96,6	96,7	96,7	95,6	95,6
Грађевинарство	95,0	92,0	93,0	77,6	60,1
Трговина на велико и мало и поправка моторних возила	98,9	99,0	99,1	98,3	98,9
Саобраћај и складиштење	88,6	90,9	95,5	94,9	97,0
Услуге смештаја и исхране	99,1	99,1	83,6	83,5	84,5
Информисање и комуникације	95,9	89,9	98,1	74,9	68,6
Финансијске делатности и делатност осигурања	96,5	91,6	100,0	100,0	100,0
Пословање некретнинама	100,0	99,8	100,0	100,0	99,9
Стручне, научне, иновационе и техничке делатности	86,2	89,7	99,5	99,7	97,9
Административне и помоћне услужне делатности	100,0	100,0	100,0	100,0	99,9
Државна управа и обавезно социјално осигурање	100,0	100,0	100,0	100,0	100,0
Образовање	100,0	99,0	100,0	100,0	100,0
Здравствена и социјална заштита	100,0	100,0	100,0	100,0	100,0
Уметност; забава и рекреација	100,0	100,0	100,0	100,0	100,0
Остале услужне делатности	100,0	100,0	100,0	100,0	100,0
Делатност домаћинства као послодавца	-	-	-	-	-
Делатност екстериторијалних организација и тела	-	-	-	-	-
<b>Регион Косово и Метохија</b>	<b>...</b>	<b>...</b>	<b>...</b>	<b>...</b>	<b>...</b>

<sup>1)</sup> Без предузетника.

**12.5. УЧЕШЋЕ ДОМАЋЕГ КАПИТАЛА – велика предузећа, 2010–2014.**

%

	2010	2011	2012	2013	2014
<b>РЕПУБЛИКА СРБИЈА</b>	<b>85,0</b>	<b>83,3</b>	<b>84,0</b>	<b>82,2</b>	<b>82,0</b>
Пољопривреда, шумарство и рибарство	96,4	94,6	94,5	94,4	94,2
Рударство	65,0	61,3	62,7	60,7	60,7
Прерађивачка индустрија	62,6	59,4	62,2	58,6	58,4
Снабдевање електричном енергијом, гасом и паром	100,0	100,0	100,0	100,0	100,0
Снабдевање водом и управљање отпадним водама	100,0	100,0	100,0	99,1	100,0
Грађевинарство	99,6	99,7	99,6	99,7	99,8
Трговина на велико и мало и поправка моторних возила	17,7	15,3	13,2	13,6	14,1
Саобраћај и складиштење	99,8	99,7	99,5	99,4	98,5
Услуге смештаја и исхране	84,1	92,8	21,5	23,2	12,9
Информисање и комуникације	53,0	63,8	83,7	69,1	75,3
Финансијске делатности и делатност осигурања	100,0	100,0	100,0	100,0	100,0
Пословање некретнинама	0,0	0,0	0,0	0,0	0,0
Стручне, научне, иновационе и техничке делатности	87,7	99,6	99,5	99,4	99,1
Административне и помоћне услужне делатности	75,4	59,6	38,2	35,2	49,3
Државна управа и обавезно социјално осигурање	0,0	0,0	0,0	0,0	0,0
Образовање	0,0	0,0	0,0	0,0	0,0
Здравствена и социјална заштита	100,0	100,0	100,0	100,0	100,0
Уметност; забава и рекреација	85,0	91,1	92,1	92,3	92,6
Остале услужне делатности	100,0	100,0	100,0	100,0	100,0
Делатност домаћинства као послодавца	0,0	0,0	0,0	0,0	0,0
Делатност екстериторијалних организација и тела	0,0	0,0	0,0	0,0	0,0
СРБИЈА – СЕВЕР	84,8	83,4	83,8	81,8	81,1
Пољопривреда, шумарство и рибарство	96,4	94,6	94,5	94,4	94,2
Рударство	59,9	55,8	57,4	54,8	54,8
Прерађивачка индустрија	58,2	57,1	56,0	50,5	46,7
Снабдевање електричном енергијом, гасом и паром	100,0	100,0	100,0	100,0	100,0
Снабдевање водом и управљање отпадним водама	100,0	100,0	100,0	98,9	100,0
Грађевинарство	99,8	99,8	99,7	99,7	99,8
Трговина на велико и мало и поправка моторних возила	15,0	14,2	12,1	12,6	13,4
Саобраћај и складиштење	99,9	99,8	99,8	99,7	98,8
Услуге смештаја и исхране	80,5	92,1	21,5	23,2	12,9
Информисање и комуникације	53,0	63,8	83,7	69,1	75,3
Финансијске делатности и делатност осигурања	0,0	0,0	100,0	0,0	0,0
Пословање некретнинама	0,0	0,0	0,0	0,0	0,0
Стручне, научне, иновационе и техничке делатности	87,5	99,6	99,5	99,4	99,1
Административне и помоћне услужне делатности	72,1	56,8	35,2	32,2	45,6
Државна управа и обавезно социјално осигурање	0,0	0,0	0,0	0,0	0,0
Образовање	0,0	0,0	0,0	0,0	0,0
Здравствена и социјална заштита	100,0	100,0	100,0	100,0	100,0
Уметност; забава и рекреација	84,4	90,7	92,1	92,1	92,0
Остале услужне делатности	100,0	100,0	100,0	100,0	100,0
Делатност домаћинства као послодавца	0,0	0,0	0,0	0,0	0,0
Делатност екстериторијалних организација и тела	0,0	0,0	0,0	0,0	0,0

**12.5. УЧЕШЋЕ ДОМАЋЕГ КАПИТАЛА – велика предузећа, 2010–2014. (наставак)**

%

	2010	2011	2012	2013	2014
<b>Београдски регион</b>	<b>89,3</b>	<b>88,5</b>	<b>89,2</b>	<b>87,1</b>	<b>86,2</b>
Пољопривреда, шумарство и рибарство	100,0	100,0	100,0	100,0	100,0
Рударство	100,0	100,0	100,0	100,0	100,0
Прерађивачка индустрија	71,7	75,2	70,5	58,9	48,3
Снабдевање електричном енергијом, гасом и паром	100,0	100,0	100,0	100,0	100,0
Снабдевање водом и управљање отпадним водама	100,0	100,0	100,0	98,6	100,0
Грађевинарство	99,8	99,8	99,7	99,7	99,9
Трговина на велико и мало и поправка моторних возила	16,4	14,7	14,0	14,7	15,5
Саобраћај и складиштење	99,9	99,8	99,7	99,7	98,7
Услуге смештаја и исхране	80,5	92,1	21,5	21,2	9,7
Информисање и комуникације	52,9	64,0	84,4	69,7	76,5
Финансијске делатности и делатност осигурања	0,0	0,0	100,0	0,0	0,0
Пословање некретнинама	0,0	0,0	0,0	0,0	0,0
Стручне, научне, иновационе и техничке делатности	33,0	95,0	92,4	90,0	83,1
Административне и помоћне услужне делатности	69,2	52,6	45,6	39,3	39,5
Државна управа и обавезно социјално осигурање	0,0	0,0	0,0	0,0	0,0
Образовање	0,0	0,0	0,0	0,0	0,0
Здравствена и социјална заштита	100,0	100,0	100,0	100,0	100,0
Уметност; забава и рекреација	33,7	34,8	70,2	70,2	58,2
Остале услужне делатности	100,0	100,0	100,0	100,0	100,0
Делатност домаћинства као послодавца	0,0	0,0	0,0	0,0	0,0
Делатност екстериторијалних организација и тела	0,0	0,0	0,0	0,0	0,0
<b>Регион Војводине</b>	<b>68,1</b>	<b>65,0</b>	<b>63,9</b>	<b>62,0</b>	<b>62,0</b>
Пољопривреда, шумарство и рибарство	81,7	74,9	74,9	72,8	72,4
Рударство	52,1	47,2	49,4	45,8	45,7
Прерађивачка индустрија	48,4	44,0	46,8	45,1	45,5
Снабдевање електричном енергијом, гасом и паром	100,0	100,0	100,0	100,0	100,0
Снабдевање водом и управљање отпадним водама	100,0	100,0	100,0	100,0	100,0
Грађевинарство	99,5	99,8	99,6	99,6	99,6
Трговина на велико и мало и поправка моторних возила	10,8	11,3	4,5	4,2	4,4
Саобраћај и складиштење	100,0	100,0	100,0	100,0	100,0
Услуге смештаја и исхране	0,0	0,0	0,0	100,0	100,0
Информисање и комуникације	60,4	50,8	43,0	43,7	43,5
Финансијске делатности и делатност осигурања	0,0	0,0	0,0	0,0	0,0
Пословање некретнинама	0,0	0,0	0,0	0,0	0,0
Стручне, научне, иновационе и техничке делатности	100,0	100,0	100,0	100,0	100,0
Административне и помоћне услужне делатности	83,0	83,0	23,2	23,2	82,6
Државна управа и обавезно социјално осигурање	0,0	0,0	0,0	0,0	0,0
Образовање	0,0	0,0	0,0	0,0	0,0
Здравствена и социјална заштита	0,0	0,0	0,0	0,0	0,0

**12.5. УЧЕШЋЕ ДОМАЋЕГ КАПИТАЛА – велика предузећа, 2010–2014. (наставак)**

%

	2010	2011	2012	2013	2014
Уметност; забава и рекреација	100,0	100,0	100,0	100,0	100,0
Остале услужне делатности	100,0	100,0	100,0	100,0	100,0
Делатност домаћинства као послодавца	0,0	0,0	0,0	0,0	0,0
Делатност екстериторијалних организација и тела	0,0	0,0	0,0	0,0	0,0
<b>СРБИЈА – ЈУГ</b>	<b>85,7</b>	<b>83,2</b>	<b>85,1</b>	<b>83,7</b>	<b>85,2</b>
Пољопривреда, шумарство и рибарство	0,0	100,0	100,0	100,0	100,0
Рударство	100,0	99,0	99,0	99,0	99,0
Прерађивачка индустрија	66,6	61,7	67,7	65,5	69,0
Снабдевање електричном енергијом, гасом и паром	100,0	100,0	100,0	100,0	100,0
Снабдевање водом и управљање отпадним водама	100,0	100,0	100,0	100,0	100,0
Грађевинарство	96,9	97,1	96,9	98,7	97,5
Трговина на велико и мало и поправка моторних возила	100,0	100,0	100,0	100,0	100,0
Саобраћај и складиштење	75,8	76,4	59,8	53,8	58,8
Услуге смештаја и исхране	100,0	100,0	0,0	0,0	0,0
Информисање и комуникације	0,0	0,0	100,0	0,0	0,0
Финансијске делатности и делатност осигурања	100,0	100,0	100,0	100,0	100,0
Пословање некретнинама	0,0	0,0	0,0	0,0	0,0
Стручне, научне, иновационе и техничке делатности	100,0	0,0	0,0	0,0	0,0
Административне и помоћне услужне делатности	100,0	100,0	100,0	100,0	100,0
Државна управа и обавезно социјално осигурање	0,0	0,0	0,0	0,0	0,0
Образовање	0,0	0,0	0,0	0,0	0,0
Здравствена и социјална заштита	0,0	0,0	0,0	0,0	100,0
Уметност; забава и рекреација	100,0	100,0	0,0	100,0	100,0
Остале услужне делатности	100,0	0,0	0,0	0,0	0,0
Делатност домаћинства као послодавца	0,0	0,0	0,0	0,0	0,0
Делатност екстериторијалних организација и тела	0,0	0,0	0,0	0,0	0,0
<b>Регион Шумадије и Западне Србије</b>	<b>84,8</b>	<b>81,5</b>	<b>79,2</b>	<b>78,1</b>	<b>81,2</b>
Пољопривреда, шумарство и рибарство	0,0	100,0	100,0	100,0	100,0
Рударство	100,0	98,0	98,0	98,0	98,0
Прерађивачка индустрија	74,3	69,0	66,1	64,5	70,0
Снабдевање електричном енергијом, гасом и паром	100,0	100,0	100,0	100,0	100,0
Снабдевање водом и управљање отпадним водама	100,0	100,0	100,0	100,0	100,0
Грађевинарство	98,5	99,3	94,5	97,7	97,2
Трговина на велико и мало и поправка моторних возила	100,0	100,0	100,0	100,0	100,0
Саобраћај и складиштење	52,6	52,7	57,7	55,6	55,2
Услуге смештаја и исхране	100,0	100,0	0,0	0,0	0,0
Информисање и комуникације	0,0	0,0	0,0	0,0	0,0
Финансијске делатности и делатност осигурања	100,0	100,0	100,0	100,0	0,0
Пословање некретнинама	0,0	0,0	0,0	0,0	0,0
Стручне, научне, иновационе и техничке делатности	100,0	0,0	0,0	0,0	0,0

**12.5. УЧЕШЋЕ ДОМАЋЕГ КАПИТАЛА – велика предузећа, 2010–2014. (наставак)**

%

	2010	2011	2012	2013	2014
Административне и помоћне услужне делатности	0,0	0,0	0,0	0,0	0,0
Државна управа и обавезно социјално осигурање	0,0	0,0	0,0	0,0	0,0
Образовање	0,0	0,0	0,0	0,0	0,0
Здравствена и социјална заштита	0,0	0,0	0,0	0,0	100,0
Уметност; забава и рекреација	100,0	100,0	0,0	100,0	100,0
Остале услужне делатности	100,0	0,0	0,0	0,0	0,0
Делатност домаћинства као послодавца	0,0	0,0	0,0	0,0	0,0
Делатност екстериторијалних организација и тела	0,0	0,0	0,0	0,0	0,0
<b>Регион Јужне и Источне Србије</b>	<b>86,6</b>	<b>85,0</b>	<b>91,3</b>	<b>89,6</b>	<b>89,3</b>
Пољопривреда, шумарство и рибарство	0,0	0,0	0,0	0,0	100,0
Рударство	100,0	100,0	100,0	100,0	100,0
Прерађивачка индустрија	49,1	45,4	70,9	67,5	67,0
Снабдевање електричном енергијом, гасом и паром	100,0	100,0	100,0	100,0	100,0
Снабдевање водом и управљање отпадним водама	100,0	100,0	100,0	100,0	100,0
Грађевинарство	94,7	93,2	100,0	100,0	100,0
Трговина на велико и мало и поправка моторних возила	100,0	100,0	100,0	100,0	100,0
Саобраћај и складиштење	93,7	94,1	61,8	52,1	61,9
Услуге смештаја и исхране	100,0	100,0	0,0	0,0	0,0
Информисање и комуникације	0,0	0,0	100,0	0,0	0,0
Финансијске делатности и делатност осигурања	0,0	100,0	100,0	100,0	100,0
Пословање некретнинама	0,0	0,0	0,0	0,0	0,0
Стручне, научне, иновационе и техничке делатности	0,0	0,0	0,0	0,0	0,0
Административне и помоћне услужне делатности	100,0	100,0	100,0	100,0	100,0
Државна управа и обавезно социјално осигурање	0,0	0,0	0,0	0,0	0,0
Образовање	0,0	0,0	0,0	0,0	0,0
Здравствена и социјална заштита	0,0	0,0	0,0	0,0	0,0
Уметност; забава и рекреација	0,0	0,0	0,0	0,0	0,0
Остале услужне делатности	0,0	0,0	0,0	0,0	0,0
Делатност домаћинства као послодавца	0,0	0,0	0,0	0,0	0,0
Делатност екстериторијалних организација и тела	0,0	0,0	0,0	0,0	0,0
<b>Регион Косово и Метохија</b>	...	...	...	...	...

## **(12) Учешће домаћег капитала**

Учешће домаћег у основном капиталу у сектору МСП (микро, мала и средња предузећа) у 2010. години износило је 78,3%, док је 2014. године учешће смањено на 68,6%.

Учешће домаћег у основном капиталу код великих предузећа износило је 2010. године 85,0%, док је 2014. године незнатно смањено и износи 82,0%.

Микро предузећа су 2010. године имала учешће домаћег капитала 78,0% и оно је 2014. године сведено на 72,4%.

Мала предузећа су 2010. године имала учешће домаћег капитала 81,1%, док је оно у 2014. значајно умањено и износи 55,7%.

Средња предузећа су 2010. године имала учешће домаћег капитала 77,1%, док је оно 2014. године износило 73,3%.

У сектору МСП, на територији Србије – север, 2010. године учешће домаћег у основном капиталу је износило 74,1%, док је 2014. године забележен значајан пад и то учешће је износило 63,7%.

У сектору МСП, на територији Србије – југ, 2010. године учешће домаћег у основном капиталу је износило 90,1%, док је 2014. године то учешће износило 84,3%.

Велика предузећа, на територији Србије – север, 2010. године имала су учешће домаћег капитала 84,8%, док је то учешће 2014. године било 81,1%.

Велика предузећа, на територији Србије – југ, 2010. године имала су учешће домаћег капитала 85,7%, док је то учешће 2014. године износило 85,2%.

Посматрано по делатностима, највеће учешће домаћег у основном капиталу у сектору МСП у 2010. и 2014. години имали су: Здравство и социјална заштита; Државна управа и обавезно социјално осигурање; образовање; Уметност, забава и рекреација; Пољопривреда, шумарство и рибарство; Снабдевање електричном енергијом, гасом и паром.







## **Учешће страног капитала**

**13.1. УЧЕШЋЕ СТРАНОГ КАПИТАЛА – микро предузећа, 2010–2014.**

%

	2010	2011	2012	2013	2014
<b>РЕПУБЛИКА СРБИЈА</b>	<b>22,0</b>	<b>26,7</b>	<b>33,8</b>	<b>37,4</b>	<b>27,6</b>
Пољопривреда, шумарство и рибарство	3,1	3,7	3,3	3,0	4,3
Рударство	38,0	37,8	31,4	39,9	47,4
Прерађивачка индустрија	13,9	13,3	11,2	12,8	13,9
Снабдевање електричном енергијом, гасом и паром	7,2	10,8	31,6	35,5	37,5
Снабдевање водом и управљање отпадним водама	5,7	21,3	7,7	8,0	10,8
Грађевинарство	30,0	27,9	25,7	25,8	26,9
Трговина на велико и мало и поправка моторних возила	18,0	17,7	17,0	15,0	15,8
Саобраћај и складиштење	23,0	24,4	22,3	17,7	30,3
Услуге смештаја и исхране	22,6	8,2	11,3	12,9	10,9
Информисање и комуникације	30,0	38,3	16,4	33,0	63,9
Финансијске делатности и делатност осигурања	23,3	23,3	48,6	63,9	25,2
Пословање некретнинама	50,9	56,3	54,1	56,8	54,2
Стручне, научне, иновационе и техничке делатности	30,2	57,8	50,9	48,8	47,7
Административне и помоћне услужне делатности	37,5	67,1	62,9	29,8	35,7
Државна управа и обавезно социјално осигурање	0,0	0,0	0,0	0,0	0,0
Образовање	0,8	2,9	1,2	0,4	0,2
Здравствена и социјална заштита	0,0	0,0	0,0	0,0	0,0
Уметност; забава и рекреација	16,4	25,3	23,7	23,0	19,3
Остале услужне делатности	11,6	20,6	20,1	17,6	20,7
Делатност домаћинства као послодавца	0,0	0,0	0,0	0,0	0,0
Делатност екстериторијалних организација и тела	0,0	0,0	0,0	0,0	0,0
<b>СРБИЈА – СЕВЕР</b>	<b>25,1</b>	<b>31,1</b>	<b>37,9</b>	<b>42,5</b>	<b>31,8</b>
Пољопривреда, шумарство и рибарство	4,5	5,2	4,1	3,6	5,0
Рударство	45,8	60,1	40,2	67,9	80,9
Прерађивачка индустрија	18,4	15,1	12,3	13,9	17,3
Снабдевање електричном енергијом, гасом и паром	5,8	10,4	38,2	40,3	40,2
Снабдевање водом и управљање отпадним водама	7,4	59,5	32,0	23,0	13,8
Грађевинарство	33,3	31,2	28,3	28,8	30,1
Трговина на велико и мало и поправка моторних возила	22,5	22,8	21,0	19,1	19,8
Саобраћај и складиштење	27,8	30,9	30,8	22,0	41,0
Услуге смештаја и исхране	32,3	13,7	19,0	17,7	9,8
Информисање и комуникације	31,6	41,7	17,2	34,5	65,6
Финансијске делатности и делатност осигурања	18,2	18,5	48,1	64,0	21,0
Пословање некретнинама	54,0	59,3	58,0	60,7	57,7
Стручне, научне, иновационе и техничке делатности	31,7	60,2	52,6	50,7	49,3
Административне и помоћне услужне делатности	41,5	71,5	65,2	30,3	38,7
Државна управа и обавезно социјално осигурање	0,0	0,0	0,0	0,0	0,0
Образовање	0,9	3,4	1,1	0,3	0,3
Здравствена и социјална заштита	0,0	0,0	0,0	0,0	0,0
Уметност; забава и рекреација	18,7	28,7	27,3	27,8	23,0
Остале услужне делатности	12,3	24,2	23,7	20,8	24,1
Делатност домаћинства као послодавца	0,0	0,0	0,0	0,0	0,0
Делатност екстериторијалних организација и тела	0,0	0,0	0,0	0,0	0,0

**13.1. УЧЕШЋЕ СТРАНОГ КАПИТАЛА – микро предузећа, 2010–2014. (наставак)**

%

	2010	2011	2012	2013	2014
<b>Београдски регион</b>	<b>30,8</b>	<b>39,4</b>	<b>41,7</b>	<b>49,5</b>	<b>37,2</b>
Пољопривреда, шумарство и рибарство	21,1	23,9	23,9	17,1	28,5
Рударство	50,3	89,0	91,8	95,0	88,4
Прерађивачка индустрија	21,9	22,0	19,2	20,1	23,1
Снабдевање електричном енергијом, гасом и паром	2,8	32,5	61,7	37,9	40,5
Снабдевање водом и управљање отпадним водама	2,2	60,3	10,7	12,1	30,7
Грађевинарство	39,5	37,6	33,5	33,8	34,2
Трговина на велико и мало и поправка моторних возила	27,5	28,7	26,2	23,6	23,6
Саобраћај и складиштење	29,4	34,1	33,6	32,9	49,5
Услуге смештаја и исхране	50,0	26,8	28,2	20,9	10,8
Информисање и комуникације	32,9	46,1	17,5	35,8	66,5
Финансијске делатности и делатност осигурања	19,7	19,6	44,7	65,0	18,3
Пословање некретнима	56,5	63,2	62,5	61,8	58,9
Стручне, научне, иновационе и техничке делатности	30,1	63,3	51,8	52,0	50,2
Административне и помоћне услужне делатности	45,8	74,5	68,6	32,7	41,8
Државна управа и обавезно социјално осигурање	0,0	0,0	0,0	0,0	0,0
Образовање	1,1	6,3	2,0	0,5	0,6
Здравствена и социјална заштита	0,0	0,0	0,0	0,0	0,0
Уметност; забава и рекреација	23,7	38,1	36,9	36,5	30,0
Остале услужне делатности	4,1	6,4	4,6	2,6	2,2
Делатност домаћинства као послодавца	0,0	0,0	0,0	0,0	0,0
Делатност екстериторизалних организација и тела	0,0	0,0	0,0	0,0	0,0
<b>Регион Војводине</b>	<b>12,3</b>	<b>11,6</b>	<b>24,3</b>	<b>15,5</b>	<b>17,4</b>
Пољопривреда, шумарство и рибарство	1,8	2,3	1,5	1,0	1,8
Рударство	21,1	5,9	7,0	10,3	25,0
Прерађивачка индустрија	15,1	8,3	5,8	7,6	10,4
Снабдевање електричном енергијом, гасом и паром	6,1	6,0	14,0	71,4	35,4
Снабдевање водом и управљање отпадним водама	42,8	59,3	47,2	28,7	8,7
Грађевинарство	2,8	3,7	7,1	7,9	16,1
Трговина на велико и мало и поправка моторних возила	7,9	7,1	10,2	9,2	12,0
Саобраћај и складиштење	25,7	26,5	26,4	8,6	30,5
Услуге смештаја и исхране	0,3	0,3	1,1	2,2	4,9
Информисање и комуникације	20,2	14,6	11,2	8,7	5,2
Финансијске делатности и делатност осигурања	13,4	14,9	76,4	42,9	37,9
Пословање некретнима	22,9	21,9	17,7	56,4	52,1
Стручне, научне, иновационе и техничке делатности	36,1	42,6	60,1	42,2	43,4
Административне и помоћне услужне делатности	16,2	41,5	16,7	15,4	22,5
Државна управа и обавезно социјално осигурање	0,0	0,0	0,0	0,0	0,0
Образовање	0,0	0,0	0,0	0,0	0,0
Здравствена и социјална заштита	0,0	0,0	0,0	0,0	0,0

**13.1. УЧЕШЋЕ СТРАНОГ КАПИТАЛА – микро предузећа, 2010–2014. (наставак)**

%

	2010	2011	2012	2013	2014
Уметност; забава и рекреација	4,5	6,1	0,4	0,0	0,0
Остале услужне делатности	57,0	54,2	54,8	50,3	57,3
Делатност домаћинства као послодавца	0,0	0,0	0,0	0,0	0,0
Делатност екстериторијалних организација и тела	0,0	0,0	0,0	0,0	0,0
<b>СРБИЈА – ЈУГ</b>	<b>9,8</b>	<b>11,0</b>	<b>10,1</b>	<b>10,4</b>	<b>10,3</b>
Пољопривреда, шумарство и рибарство	0,4	0,3	0,7	1,0	1,5
Рударство	36,8	23,9	25,3	1,2	3,9
Прерађивачка индустрија	7,1	11,3	9,7	11,4	8,6
Снабдевање електричном енергијом, гасом и паром	19,2	12,9	12,9	21,2	29,1
Снабдевање водом и управљање отпадним водама	1,7	3,1	1,6	3,2	5,2
Грађевинарство	1,8	3,8	1,5	1,5	1,2
Трговина на велико и мало и поправка моторних возила	1,6	3,2	3,5	3,8	4,1
Саобраћај и складиштење	13,7	11,4	6,8	8,0	6,2
Услуге смештаја и исхране	0,9	0,7	1,3	1,3	13,0
Информисање и комуникације	0,7	7,5	0,3	0,3	0,3
Финансијске делатности и делатност осигурања	74,3	70,4	67,9	62,1	53,3
Пословање некретнинама	4,8	5,9	4,7	4,8	4,2
Стручне, научне, иновационе и техничке делатности	0,7	0,5	1,1	3,0	6,5
Административне и помоћне услужне делатности	15,5	20,3	29,5	25,6	18,8
Државна управа и обавезно социјално осигурање	0,0	0,0	0,0	0,0	0,0
Образовање	0,7	0,8	0,6	0,5	0,0
Здравствена и социјална заштита	0,0	0,0	0,0	0,0	0,0
Уметност; забава и рекреација	0,0	0,0	0,0	0,0	0,7
Остале услужне делатности	0,0	0,0	0,0	0,0	0,0
Делатност домаћинства као послодавца	0,0	0,0	0,0	0,0	0,0
Делатност екстериторијалних организација и тела	0,0	0,0	0,0	0,0	0,0
<b>Регион Шумадије и Западне Србије</b>	<b>12,5</b>	<b>14,4</b>	<b>13,1</b>	<b>13,3</b>	<b>12,8</b>
Пољопривреда, шумарство и рибарство	0,1	0,6	1,3	1,6	2,3
Рударство	1,1	1,3	3,2	1,4	4,2
Прерађивачка индустрија	6,4	13,2	9,9	13,5	10,7
Снабдевање електричном енергијом, гасом и паром	15,4	8,6	9,8	15,7	27,3
Снабдевање водом и управљање отпадним водама	0,7	11,6	0,0	0,0	0,0
Грађевинарство	1,7	1,6	1,0	0,6	0,7
Трговина на велико и мало и поправка моторних возила	1,7	4,3	4,9	4,5	5,3
Саобраћај и складиштење	15,8	16,0	8,4	8,4	5,9
Услуге смештаја и исхране	2,1	1,1	1,4	1,2	0,8
Информисање и комуникације	0,3	0,0	0,0	0,3	0,3
Финансијске делатности и делатност осигурања	78,0	73,5	74,1	66,9	67,1
Пословање некретнинама	5,1	6,9	5,4	5,8	5,0
Стручне, научне, иновационе и техничке делатности	0,5	0,2	0,3	3,7	4,3

**13.1. УЧЕШЋЕ СТРАНОГ КАПИТАЛА – микро предузећа, 2010–2014. (наставак)**

%

	2010	2011	2012	2013	2014
Административне и помоћне услужне делатности	20,6	26,8	40,4	33,8	38,5
Државна управа и обавезно социјално осигурање	0,0	0,0	0,0	0,0	0,0
Образовање	1,4	1,4	1,2	0,9	0,0
Здравствена и социјална заштита	0,0	0,0	0,0	0,0	0,0
Уметност; забава и рекреација	0,0	0,0	0,0	0,0	2,5
Остале услужне делатности	0,0	0,0	0,0	0,0	0,0
Делатност домаћинства као послодавца	0,0	0,0	0,0	0,0	0,0
Делатност екстериторијалних организација и тела	0,0	0,0	0,0	0,0	0,0
<b>Регион Јужне и Источне Србије</b>	<b>6,1</b>	<b>5,7</b>	<b>5,8</b>	<b>5,9</b>	<b>6,3</b>
Пољопривреда, шумарство и рибарство	0,8	0,0	0,0	0,0	0,0
Рударство	72,8	56,8	54,9	0,0	0,0
Прерађивачка индустрија	7,9	8,7	9,4	9,1	6,1
Снабдевање електричном енергијом, гасом и паром	30,4	24,8	23,1	34,0	33,3
Снабдевање водом и управљање отпадним водама	1,8	1,8	1,7	3,6	10,1
Грађевинарство	1,8	6,8	2,2	2,8	2,2
Трговина на велико и мало и поправка моторних возила	1,5	1,3	1,3	2,3	1,6
Саобраћај и складиштење	7,2	2,9	3,7	6,9	7,0
Услуге смештаја и исхране	0,2	0,2	1,3	1,5	21,7
Информисање и комуникације	1,6	16,1	0,4	0,3	0,0
Финансијске делатности и делатност осигурања	0,0	0,0	0,0	0,0	0,0
Пословање некретнинама	0,0	0,3	0,0	0,0	0,0
Стручне, научне, иновационе и техничке делатности	1,2	1,1	2,7	1,6	9,2
Административне и помоћне услужне делатности	0,0	0,0	0,0	0,0	0,3
Државна управа и обавезно социјално осигурање	0,0	0,0	0,0	0,0	0,0
Образовање	0,0	0,0	0,0	0,0	0,0
Здравствена и социјална заштита	0,0	0,0	0,0	0,0	0,0
Уметност; забава и рекреација	0,0	0,0	0,0	0,0	0,0
Остале услужне делатности	0,0	0,0	0,0	0,0	0,0
Делатност домаћинства као послодавца	0,0	0,0	0,0	0,0	0,0
Делатност екстериторијалних организација и тела	0,0	0,0	0,0	0,0	0,0
<b>Регион Косово и Метохија</b>	...	...	...	...	...

**13.2. УЧЕШЋЕ СТРАНОГ КАПИТАЛА – мала предузећа, 2010–2014.**

%

	2010	2011	2012	2013	2014
<b>РЕПУБЛИКА СРБИЈА</b>	<b>18,9</b>	<b>22,9</b>	<b>25,0</b>	<b>35,0</b>	<b>44,3</b>
Пољопривреда, шумарство и рибарство	4,0	6,9	4,7	5,1	7,0
Рударство	11,1	50,2	70,3	75,8	60,9
Прерађивачка индустрија	23,4	26,3	21,5	21,8	27,5
Снабдевање електричном енергијом, гасом и паром	3,9	17,3	17,4	16,0	29,0
Снабдевање водом и управљање отпадним водама	22,1	29,7	37,1	37,8	42,4
Грађевинарство	2,6	6,8	5,5	20,3	31,1
Трговина на велико и мало и поправка моторних возила	27,1	27,3	30,7	37,4	47,3
Саобраћај и складиштење	31,0	39,7	36,5	45,0	41,3
Услуге смештаја и исхране	10,1	27,8	9,9	2,8	4,7
Информисање и комуникације	28,5	17,8	30,7	44,4	42,0
Финансијске делатности и делатност осигурања	17,4	17,5	20,4	78,5	82,7
Пословање некретнинама	0,1	0,1	57,8	56,6	59,4
Стручне, научне, иновационе и техничке делатности	12,0	21,8	11,7	29,6	55,7
Административне и помоћне услужне делатности	51,4	55,6	56,4	68,1	70,8
Државна управа и обавезно социјално осигурање	0,0	0,0	0,0	0,0	0,0
Образовање	4,1	4,1	3,1	3,7	3,5
Здравствена и социјална заштита	0,0	0,0	0,0	0,0	0,0
Уметност; забава и рекреација	2,1	0,9	2,6	2,8	8,9
Остале услужне делатности	3,7	0,2	0,4	4,7	4,5
Делатност домаћинства као послодавца	0,0	0,0	0,0	0,0	0,0
Делатност екстериторијалних организација и тела	0,0	0,0	0,0	0,0	0,0
<b>СРБИЈА – СЕВЕР</b>	<b>24,1</b>	<b>28,1</b>	<b>30,8</b>	<b>42,3</b>	<b>51,2</b>
Пољопривреда, шумарство и рибарство	4,4	7,5	4,8	5,6	7,2
Рударство	33,5	81,9	93,1	92,8	90,6
Прерађивачка индустрија	30,0	31,9	25,1	26,1	30,6
Снабдевање електричном енергијом, гасом и паром	3,3	16,3	17,8	17,3	32,9
Снабдевање водом и управљање отпадним водама	40,2	53,4	57,4	55,0	58,2
Грађевинарство	3,5	8,7	7,3	12,7	17,0
Трговина на велико и мало и поправка моторних возила	32,7	32,8	37,9	42,9	54,1
Саобраћај и складиштење	33,9	43,2	39,0	50,2	48,5
Услуге смештаја и исхране	13,3	39,0	11,3	4,2	6,6
Информисање и комуникације	31,7	18,8	34,8	47,2	41,7
Финансијске делатности и делатност осигурања	43,5	45,4	47,6	89,4	89,8
Пословање некретнинама	0,1	0,1	59,0	58,1	60,8
Стручне, научне, иновационе и техничке делатности	13,9	25,0	15,3	44,0	69,5
Административне и помоћне услужне делатности	64,1	65,4	68,9	80,0	80,5
Државна управа и обавезно социјално осигурање	0,0	0,0	0,0	0,0	0,0
Образовање	5,3	5,4	3,6	3,8	3,6
Здравствена и социјална заштита	0,0	0,0	0,0	0,0	0,0
Уметност; забава и рекреација	8,6	2,3	6,1	5,3	10,0
Остале услужне делатности	6,5	0,3	0,8	5,5	5,3
Делатност домаћинства као послодавца	0,0	0,0	0,0	0,0	0,0
Делатност екстериторијалних организација и тела	0,0	0,0	0,0	0,0	0,0

**13.2. УЧЕШЋЕ СТРАНОГ КАПИТАЛА – мала предузећа, 2010–2014. (наставак)**

%

	2010	2011	2012	2013	2014
<b>Београдски регион</b>	<b>29,9</b>	<b>33,3</b>	<b>36,2</b>	<b>44,2</b>	<b>50,0</b>
Пољопривреда, шумарство и рибарство	28,0	25,5	0,2	0,1	14,3
Рударство	75,2	96,5	98,4	98,9	91,4
Прерађивачка индустрија	36,4	34,8	23,4	24,0	28,5
Снабдевање електричном енергијом, гасом и паром	0,0	41,4	38,0	38,5	55,8
Снабдевање водом и управљање отпадним водама	50,3	69,8	75,3	59,2	62,2
Грађевинарство	4,4	8,4	5,9	15,5	17,2
Трговина на велико и мало и поправка моторних возила	37,1	36,2	39,1	43,2	56,6
Саобраћај и складиштење	53,0	49,4	45,6	44,2	39,0
Услуге смештаја и исхране	16,6	47,5	12,4	4,2	7,6
Информисање и комуникације	34,5	19,7	45,3	57,4	52,4
Финансијске делатности и делатност осигурања	3,1	26,6	37,0	68,4	53,9
Пословање некретнинама	0,1	0,1	59,3	58,3	61,1
Стручне, научне, иновационе и техничке делатности	18,2	36,0	26,8	47,1	73,8
Административне и помоћне услужне делатности	69,3	73,4	75,5	87,9	88,7
Државна управа и обавезно социјално осигурање	0,0	0,0	0,0	0,0	0,0
Образовање	8,9	9,1	5,0	5,1	5,1
Здравствена и социјална заштита	0,0	0,0	0,0	0,0	0,0
Уметност; забава и рекреација	12,4	2,6	6,1	10,2	18,8
Остале услужне делатности	8,8	0,3	1,2	9,1	7,3
Делатност домаћинства као послодавца	0,0	0,0	0,0	0,0	0,0
Делатност екстериторизалних организација и тела	0,0	0,0	0,0	0,0	0,0
<b>Регион Војводине</b>	<b>15,7</b>	<b>19,7</b>	<b>20,1</b>	<b>39,3</b>	<b>52,8</b>
Пољопривреда, шумарство и рибарство	1,8	5,7	5,0	6,6	5,1
Рударство	0,0	0,0	0,0	0,0	0,0
Прерађивачка индустрија	22,2	27,8	27,5	28,8	33,3
Снабдевање електричном енергијом, гасом и паром	4,2	4,1	4,2	4,0	5,5
Снабдевање водом и управљање отпадним водама	37,6	48,8	52,2	53,6	56,5
Грађевинарство	2,0	9,4	10,4	9,5	16,5
Трговина на велико и мало и поправка моторних возила	20,7	21,4	31,6	41,3	41,8
Саобраћај и складиштење	9,6	37,5	34,1	53,2	54,5
Услуге смештаја и исхране	4,3	6,0	3,2	4,2	4,7
Информисање и комуникације	0,3	0,0	3,8	4,1	4,1
Финансијске делатности и делатност осигурања	87,2	83,1	80,9	99,0	98,0
Пословање некретнинама	0,0	0,0	8,2	0,0	16,3
Стручне, научне, иновационе и техничке делатности	1,0	1,4	1,3	30,6	36,3
Административне и помоћне услужне делатности	5,1	3,2	4,0	3,6	3,2
Државна управа и обавезно социјално осигурање	0,0	0,0	0,0	0,0	0,0
Образовање	0,0	0,0	0,0	0,0	0,0
Здравствена и социјална заштита	0,0	0,0	0,0	0,0	0,0



**13.2. УЧЕШЋЕ СТРАНОГ КАПИТАЛА – мала предузећа, 2010–2014. (наставак)**

%

	2010	2011	2012	2013	2014
Уметност; забава и рекреација	0,0	0,0	5,8	0,0	0,0
Остале услужне делатности	0,0	0,0	0,0	0,0	0,0
Делатност домаћинства као послодавца	0,0	0,0	0,0	0,0	0,0
Делатност екстериторијалних организација и тела	0,0	0,0	0,0	0,0	0,0
<b>СРБИЈА – ЈУГ</b>	<b>6,7</b>	<b>8,9</b>	<b>7,5</b>	<b>9,3</b>	<b>13,6</b>
Пољопривреда, шумарство и рибарство	2,7	3,7	4,3	2,2	5,7
Рударство	2,3	2,8	2,4	2,3	0,0
Прерађивачка индустрија	13,4	17,5	15,3	14,2	21,1
Снабдевање електричном енергијом, гасом и паром	7,9	24,1	12,5	1,2	0,7
Снабдевање водом и управљање отпадним водама	1,2	1,0	5,4	10,9	19,2
Грађевинарство	0,0	0,9	0,8	31,2	45,8
Трговина на велико и мало и поправка моторних возила	3,2	2,1	1,6	0,5	0,5
Саобраћај и складиштење	19,9	23,1	25,1	20,0	14,8
Услуге смештаја и исхране	1,4	1,4	0,3	0,0	0,0
Информисање и комуникације	3,3	3,2	1,2	19,8	45,1
Финансијске делатности и делатност осигурања	0,0	0,0	0,0	0,0	0,0
Пословање некретнинама	0,0	0,0	0,0	0,0	0,0
Стручне, научне, иновационе и техничке делатности	0,6	3,3	1,4	0,1	0,1
Административне и помоћне услужне делатности	0,0	0,0	0,0	0,0	0,0
Државна управа и обавезно социјално осигурање	0,0	0,0	0,0	0,0	0,0
Образовање	0,0	0,0	0,0	0,0	0,0
Здравствена и социјална заштита	0,0	0,0	0,0	0,0	0,0
Уметност; забава и рекреација	0,0	0,0	0,0	0,0	0,0
Остале услужне делатности	0,0	0,0	0,0	0,0	0,0
Делатност домаћинства као послодавца	0,0	0,0	0,0	0,0	0,0
Делатност екстериторијалних организација и тела	0,0	0,0	0,0	0,0	0,0
<b>Регион Шумадије и Западне Србије</b>	<b>8,0</b>	<b>9,3</b>	<b>8,4</b>	<b>8,2</b>	<b>11,9</b>
Пољопривреда, шумарство и рибарство	4,9	3,8	5,1	4,8	12,6
Рударство	2,5	2,5	2,6	2,4	0,0
Прерађивачка индустрија	15,7	18,0	17,1	13,8	22,2
Снабдевање електричном енергијом, гасом и паром	1,3	12,9	1,6	1,5	0,8
Снабдевање водом и управљање отпадним водама	0,0	0,0	5,9	10,5	11,0
Грађевинарство	0,0	0,0	0,0	0,2	0,1
Трговина на велико и мало и поправка моторних возила	4,5	2,8	2,4	0,4	0,6
Саобраћај и складиштење	25,8	29,4	29,4	21,5	22,7
Услуге смештаја и исхране	1,0	0,9	0,4	0,0	0,0
Информисање и комуникације	0,0	0,3	0,1	0,2	0,4
Финансијске делатности и делатност осигурања	0,0	0,0	0,0	0,0	0,0
Пословање некретнинама	0,0	0,0	0,0	0,0	0,0
Стручне, научне, иновационе и техничке делатности	0,0	9,5	9,3	0,7	0,4

**13.2. УЧЕШЋЕ СТРАНОГ КАПИТАЛА – мала предузећа, 2010–2014. (наставак)**

%

	2010	2011	2012	2013	2014
Административне и помоћне услужне делатности	0,0	0,0	0,0	0,0	0,0
Државна управа и обавезно социјално осигурање	0,0	0,0	0,0	0,0	0,0
Образовање	0,0	0,0	0,0	0,0	0,0
Здравствена и социјална заштита	0,0	0,0	0,0	0,0	0,0
Уметност; забава и рекреација	0,0	0,0	0,0	0,0	0,0
Остале услужне делатности	0,0	0,0	0,0	0,0	0,0
Делатност домаћинства као послодавца	0,0	0,0	0,0	0,0	0,0
Делатност екстериторијалних организација и тела	0,0	0,0	0,0	0,0	0,0
<b>Регион Јужне и Источне Србије</b>	<b>4,3</b>	<b>8,3</b>	<b>6,0</b>	<b>10,7</b>	<b>15,4</b>
Пољопривреда, шумарство и рибарство	0,7	3,6	3,7	0,9	0,9
Рударство	0,0	9,3	0,0	0,0	0,0
Прерађивачка индустрија	9,1	16,7	12,5	14,8	19,6
Снабдевање електричном енергијом, гасом и паром	22,4	41,8	33,3	0,0	0,0
Снабдевање водом и управљање отпадним водама	4,5	4,0	3,9	13,2	44,6
Грађевинарство	0,0	2,3	2,1	48,8	72,7
Трговина на велико и мало и поправка моторних возила	0,8	1,0	0,4	0,7	0,3
Саобраћај и складиштење	5,0	3,2	12,6	13,4	2,0
Услуге смештаја и исхране	2,1	2,1	0,0	0,0	0,0
Информисање и комуникације	6,1	6,9	3,6	54,3	70,1
Финансијске делатности и делатност осигурања	0,0	0,0	0,0	0,0	0,0
Пословање некретнинама	0,0	0,0	0,0	0,0	0,0
Стручне, научне, иновационе и техничке делатности	0,8	0,9	0,1	0,0	0,1
Административне и помоћне услужне делатности	0,0	0,0	0,0	0,0	0,0
Државна управа и обавезно социјално осигурање	0,0	0,0	0,0	0,0	0,0
Образовање	0,0	0,0	0,0	0,0	0,0
Здравствена и социјална заштита	0,0	0,0	0,0	0,0	0,0
Уметност; забава и рекреација	0,0	0,0	0,0	0,0	0,0
Остале услужне делатности	0,0	0,0	0,0	0,0	0,0
Делатност домаћинства као послодавца	0,0	0,0	0,0	0,0	0,0
Делатност екстериторијалних организација и тела	0,0	0,0	0,0	0,0	0,0
<b>Регион Косово и Метохија</b>	...	...	...	...	...

**13.3. УЧЕШЋЕ СТРАНОГ КАПИТАЛА – средња предузећа, 2010–2014.**

%

	2010	2011	2012	2013	2014
<b>РЕПУБЛИКА СРБИЈА</b>	<b>22,9</b>	<b>25,8</b>	<b>24,7</b>	<b>26,2</b>	<b>26,7</b>
Пољопривреда, шумарство и рибарство	1,1	1,1	3,6	4,9	10,0
Рударство	2,1	28,5	32,5	32,9	28,9
Прерађивачка индустрија	32,6	31,3	33,7	36,8	37,7
Снабдевање електричном енергијом, гасом и паром	0,9	0,9	6,1	6,2	0,0
Снабдевање водом и управљање отпадним водама	1,5	2,5	2,5	2,9	4,3
Грађевинарство	7,1	7,5	9,0	8,7	8,8
Трговина на велико и мало и поправка моторних возила	36,8	54,5	52,7	49,0	47,1
Саобраћај и складиштење	14,9	11,7	11,6	11,9	11,5
Услуге смештаја и исхране	19,4	26,5	26,6	27,7	28,7
Информисање и комуникације	29,2	39,4	53,4	44,9	49,1
Финансијске делатности и делатност осигурања	16,7	12,8	6,5	4,5	5,9
Пословање некретнинама	70,4	73,0	0,0	0,0	0,0
Стручне, научне, иновационе и техничке делатности	22,5	19,7	20,5	35,1	15,5
Административне и помоћне услужне делатности	0,5	0,5	2,9	0,1	25,3
Државна управа и обавезно социјално осигурање	0,0	0,0	0,0	0,0	0,0
Образовање	0,0	0,0	0,0	0,0	0,0
Здравствена и социјална заштита	0,0	0,0	0,0	0,0	0,0
Уметност; забава и рекреација	0,3	0,2	0,2	0,0	0,0
Остале услужне делатности	0,0	0,0	0,0	0,0	0,0
Делатност домаћинства као послодавца	0,0	0,0	0,0	0,0	0,0
Делатност екстериторијалних организација и тела	0,0	0,0	0,0	0,0	0,0
<b>СРБИЈА – СЕВЕР</b>	<b>27,7</b>	<b>30,8</b>	<b>29,8</b>	<b>32,0</b>	<b>29,6</b>
Пољопривреда, шумарство и рибарство	1,2	1,2	3,7	5,1	10,5
Рударство	0,0	20,2	20,5	24,9	15,1
Прерађивачка индустрија	37,3	36,4	38,9	43,7	36,9
Снабдевање електричном енергијом, гасом и паром	1,6	1,6	10,5	10,4	0,0
Снабдевање водом и управљање отпадним водама	0,6	2,1	2,0	2,1	8,3
Грађевинарство	7,0	7,2	8,9	8,8	5,7
Трговина на велико и мало и поправка моторних возила	40,0	58,9	59,7	54,6	51,3
Саобраћај и складиштење	14,1	10,3	14,1	14,8	13,1
Услуге смештаја и исхране	27,3	34,5	33,1	33,3	36,1
Информисање и комуникације	29,5	39,8	54,1	45,6	49,8
Финансијске делатности и делатност осигурања	29,1	17,3	16,8	11,1	17,2
Пословање некретнинама	70,4	73,5	0,0	0,0	0,0
Стручне, научне, иновационе и техничке делатности	21,9	19,5	20,9	35,6	15,5
Административне и помоћне услужне делатности	0,5	0,5	2,9	0,1	28,0
Државна управа и обавезно социјално осигурање	0,0	0,0	0,0	0,0	0,0
Образовање	0,0	0,0	0,0	0,0	0,0
Здравствена и социјална заштита	0,0	0,0	0,0	0,0	0,0
Уметност; забава и рекреација	0,7	0,6	0,6	0,0	0,0
Остале услужне делатности	0,0	0,0	0,0	0,0	0,0
Делатност домаћинства као послодавца	0,0	0,0	0,0	0,0	0,0
Делатност екстериторијалних организација и тела	0,0	0,0	0,0	0,0	0,0

**13.3. УЧЕШЋЕ СТРАНОГ КАПИТАЛА – средња предузећа, 2010–2014. (наставак)**

%

	2010	2011	2012	2013	2014
<b>Београдски регион</b>	<b>29,0</b>	<b>34,4</b>	<b>32,3</b>	<b>36,2</b>	<b>33,2</b>
Пољопривреда, шумарство и рибарство	0,0	0,0	0,0	0,0	0,0
Рударство	0,0	90,0	90,0	90,0	25,7
Прерађивачка индустрија	25,0	26,3	32,9	46,5	36,2
Снабдевање електричном енергијом, гасом и паром	2,5	2,5	16,9	16,9	0,0
Снабдевање водом и управљање отпадним водама	1,5	1,4	1,4	1,4	40,6
Грађевинарство	9,3	9,8	11,4	11,5	7,4
Трговина на велико и мало и поправка моторних возила	42,3	64,3	63,9	57,7	53,6
Саобраћај и складиштење	28,4	13,6	22,2	24,3	23,8
Услуге смештаја и исхране	27,2	36,8	33,4	34,0	35,6
Информисање и комуникације	28,4	41,8	55,4	46,4	50,6
Финансијске делатности и делатност осигурања	13,8	4,9	4,7	2,9	7,9
Пословање некретнима	72,0	75,1	0,0	0,0	0,0
Стручне, научне, иновационе и техничке делатности	21,9	18,6	21,0	35,9	15,7
Административне и помоћне услужне делатности	0,9	0,9	4,6	0,2	2,1
Државна управа и обавезно социјално осигурање	0,0	0,0	0,0	0,0	0,0
Образовање	0,0	0,0	0,0	0,0	0,0
Здравствена и социјална заштита	0,0	0,0	0,0	0,0	0,0
Уметност; забава и рекреација	1,5	1,5	1,6	0,0	0,0
Остале услужне делатности	0,0	0,0	0,0	0,0	0,0
Делатност домаћинства као послодавца	0,0	0,0	0,0	0,0	0,0
Делатност екстериторијалних организација и тела	0,0	0,0	0,0	0,0	0,0
<b>Регион Војводине</b>	<b>26,1</b>	<b>25,3</b>	<b>25,9</b>	<b>24,9</b>	<b>22,8</b>
Пољопривреда, шумарство и рибарство	1,2	1,3	4,3	5,6	11,8
Рударство	0,0	0,0	0,0	0,0	0,0
Прерађивачка индустрија	43,3	41,4	42,7	41,9	37,4
Снабдевање електричном енергијом, гасом и паром	0,0	0,0	0,0	0,0	0,0
Снабдевање водом и управљање отпадним водама	0,4	2,3	2,2	2,2	0,7
Грађевинарство	1,7	1,4	1,6	1,5	1,5
Трговина на велико и мало и поправка моторних возила	31,7	34,3	32,9	31,5	16,3
Саобраћај и складиштење	8,7	7,4	6,1	5,8	4,8
Услуге смештаја и исхране	28,7	17,7	28,5	24,6	44,0
Информисање и комуникације	36,3	25,3	20,1	22,5	22,7
Финансијске делатности и делатност осигурања	73,0	73,3	73,3	73,3	73,3
Пословање некретнима	0,0	0,0	0,0	0,0	0,0
Стручне, научне, иновационе и техничке делатности	27,2	69,3	0,0	0,0	0,4
Административне и помоћне услужне делатности	0,0	0,0	0,0	0,0	43,9
Државна управа и обавезно социјално осигурање	0,0	0,0	0,0	0,0	0,0
Образовање	0,0	0,0	0,0	0,0	0,0
Здравствена и социјална заштита	0,0	0,0	0,0	0,0	0,0

**13.3. УЧЕШЋЕ СТРАНОГ КАПИТАЛА – средња предузећа, 2010–2014. (наставак)**

%

	2010	2011	2012	2013	2014
Уметност; забава и рекреација	0,0	0,0	0,0	0,0	0,0
Остале услужне делатности	0,0	0,0	0,0	0,0	0,0
Делатност домаћинства као послодавца	0,0	0,0	0,0	0,0	0,0
Делатност екстериторијалних организација и тела	0,0	0,0	0,0	0,0	0,0
<b>СРБИЈА – ЈУГ</b>	<b>11,8</b>	<b>12,9</b>	<b>13,2</b>	<b>13,2</b>	<b>20,5</b>
Пољопривреда, шумарство и рибарство	0,0	0,0	2,6	2,5	0,0
Рударство	3,1	32,6	39,8	36,9	47,1
Прерађивачка индустрија	24,0	21,9	24,9	26,0	38,6
Снабдевање електричном енергијом, гасом и паром	0,0	0,0	0,0	0,0	0,0
Снабдевање водом и управљање отпадним водама	1,9	2,7	2,7	3,3	1,3
Грађевинарство	7,9	9,1	9,4	8,5	21,3
Трговина на велико и мало и поправка моторних возила	9,7	14,3	10,7	0,0	0,0
Саобраћај и складиштење	16,9	16,2	2,2	2,4	4,1
Услуге смештаја и исхране	1,4	1,3	11,9	12,6	3,3
Информисање и комуникације	0,0	0,0	0,0	0,0	0,0
Финансијске делатности и делатност осигурања	4,2	10,1	0,0	0,0	0,0
Пословање некретнинама	0,0	0,0	0,0	0,0	0,0
Стручне, научне, иновационе и техничке делатности	40,3	26,7	0,1	2,3	5,8
Административне и помоћне услужне делатности	0,0	0,0	0,0	0,0	0,0
Државна управа и обавезно социјално осигурање	0,0	0,0	0,0	0,0	0,0
Образовање	0,0	0,0	0,0	0,0	0,0
Здравствена и социјална заштита	0,0	0,0	0,0	0,0	0,0
Уметност; забава и рекреација	0,0	0,0	0,0	0,0	0,0
Остале услужне делатности	0,0	0,0	0,0	0,0	0,0
Делатност домаћинства као послодавца	0,0	0,0	0,0	0,0	0,0
Делатност екстериторијалних организација и тела	0,0	0,0	0,0	0,0	0,0
<b>Регион Шумадије и Западне Србије</b>	<b>10,8</b>	<b>12,6</b>	<b>14,3</b>	<b>12,1</b>	<b>15,8</b>
Пољопривреда, шумарство и рибарство	0,0	0,0	5,4	5,0	0,0
Рударство	4,8	44,4	43,5	37,8	56,6
Прерађивачка индустрија	20,3	19,1	23,7	21,9	30,6
Снабдевање електричном енергијом, гасом и паром	0,0	0,0	0,0	0,0	0,0
Снабдевање водом и управљање отпадним водама	0,3	1,9	1,8	2,1	2,0
Грађевинарство	4,0	5,6	3,7	4,3	3,8
Трговина на велико и мало и поправка моторних возила	12,9	20,1	11,9	0,0	0,0
Саобраћај и складиштење	16,3	14,1	3,6	4,1	5,2
Услуге смештаја и исхране	1,5	1,5	1,2	1,4	3,7
Информисање и комуникације	0,0	0,0	0,0	0,0	0,0
Финансијске делатности и делатност осигурања	0,0	0,0	0,0	0,0	0,0
Пословање некретнинама	0,0	0,0	0,0	0,0	0,0
Стручне, научне, иновационе и техничке делатности	0,0	0,2	0,2	3,1	20,8

**13.3. УЧЕШЋЕ СТРАНОГ КАПИТАЛА – средња предузећа, 2010–2014. (наставак)**

%

	2010	2011	2012	2013	2014
Административне и помоћне услужне делатности	0,0	0,0	0,0	0,0	0,0
Државна управа и обавезно социјално осигурање	0,0	0,0	0,0	0,0	0,0
Образовање	0,0	0,0	0,0	0,0	0,0
Здравствена и социјална заштита	0,0	0,0	0,0	0,0	0,0
Уметност; забава и рекреација	0,0	0,0	0,0	0,0	0,0
Остале услужне делатности	0,0	0,0	0,0	0,0	0,0
Делатност домаћинства као послодавца	0,0	0,0	0,0	0,0	0,0
Делатност екстериторијалних организација и тела	0,0	0,0	0,0	0,0	0,0
<b>Регион Јужне и Источне Србије</b>	<b>13,3</b>	<b>13,3</b>	<b>11,3</b>	<b>15,2</b>	<b>29,1</b>
Пољопривреда, шумарство и рибарство	0,0	0,0	0,0	0,0	0,0
Рударство	0,0	0,0	2,4	33,9	33,8
Прерађивачка индустрија	32,1	28,3	28,5	36,3	52,0
Снабдевање електричном енергијом, гасом и паром	0,0	0,0	0,0	0,0	0,0
Снабдевање водом и управљање отпадним водама	3,7	3,6	3,7	4,4	0,0
Грађевинарство	14,3	13,2	19,4	16,1	46,1
Трговина на велико и мало и поправка моторних возила	0,0	0,0	0,0	0,0	0,0
Саобраћај и складиштење	17,9	20,4	0,0	0,0	0,0
Услуге смештаја и исхране	0,0	0,0	47,9	45,6	0,0
Информисање и комуникације	0,0	0,0	0,0	0,0	0,0
Финансијске делатности и делатност осигурања	4,3	10,5	0,0	0,0	0,0
Пословање некретнинама	0,0	0,0	0,0	0,0	0,0
Стручне, научне, иновационе и техничке делатности	67,8	63,4	0,0	0,0	0,0
Административне и помоћне услужне делатности	0,0	0,0	0,0	0,0	0,0
Државна управа и обавезно социјално осигурање	0,0	0,0	0,0	0,0	0,0
Образовање	0,0	0,0	0,0	0,0	0,0
Здравствена и социјална заштита	0,0	0,0	0,0	0,0	0,0
Уметност; забава и рекреација	0,0	0,0	0,0	0,0	0,0
Остале услужне делатности	0,0	0,0	0,0	0,0	0,0
Делатност домаћинства као послодавца	0,0	0,0	0,0	0,0	0,0
Делатност екстериторијалних организација и тела	0,0	0,0	0,0	0,0	0,0
<b>Регион Косово и Метохија</b>	...	...	...	...	...

**13.4. УЧЕШЋЕ СТРАНОГ КАПИТАЛА – МСП<sup>1)</sup>, 2010–2014.**

%

	2010	2011	2012	2013	2014
<b>РЕПУБЛИКА СРБИЈА</b>	<b>21,7</b>	<b>25,5</b>	<b>29,1</b>	<b>33,4</b>	<b>31,4</b>
Пољопривреда, шумарство и рибарство	2,6	3,9	3,8	4,2	6,9
Рударство	13,7	37,7	49,9	58,3	46,3
Прерађивачка индустрија	25,7	25,3	24,4	26,2	28,2
Снабдевање електричном енергијом, гасом и паром	3,9	8,9	18,0	21,4	24,4
Снабдевање водом и управљање отпадним водама	4,2	7,8	8,2	8,9	11,2
Грађевинарство	20,8	20,4	20,1	21,5	23,5
Трговина на велико и мало и поправка моторних возила	25,3	31,2	30,5	31,1	34,9
Саобраћај и складиштење	23,7	25,9	24,2	27,7	29,6
Услуге смештаја и исхране	17,2	22,9	17,0	18,4	19,0
Информисање и комуникације	29,3	32,1	33,4	39,6	56,6
Финансијске делатности и делатност осигурања	20,8	20,5	44,4	59,8	44,4
Пословање некретнинама	50,4	53,8	53,3	48,4	48,6
Стручне, научне, иновационе и техничке делатности	23,9	37,7	34,2	42,2	41,9
Административне и помоћне услужне делатности	29,4	50,6	48,0	31,4	39,8
Државна управа и обавезно социјално осигурање	0,0	0,0	0,0	0,0	0,0
Образовање	1,6	2,8	1,8	1,3	1,1
Здравствена и социјална заштита	0,0	0,0	0,0	0,0	0,0
Уметност; забава и рекреација	2,0	2,5	2,7	2,7	3,3
Остале услужне делатности	8,9	9,4	10,6	10,7	11,6
Делатност домаћинства као послодавца	0,0	0,0	0,0	0,0	0,0
Делатност екстериторијалних организација и тела	0,0	0,0	0,0	0,0	0,0
<b>СРБИЈА – СЕВЕР</b>	<b>25,9</b>	<b>30,3</b>	<b>34,3</b>	<b>39,6</b>	<b>36,3</b>
Пољопривреда, шумарство и рибарство	3,0	4,4	4,1	4,7	7,6
Рударство	15,5	56,1	68,6	79,4	63,7
Прерађивачка индустрија	31,0	30,2	28,6	31,0	29,2
Снабдевање електричном енергијом, гасом и паром	3,9	9,7	22,7	25,6	27,9
Снабдевање водом и управљање отпадним водама	8,3	18,6	19,0	17,4	19,6
Грађевинарство	23,4	22,9	22,7	23,5	24,4
Трговина на велико и мало и поправка моторних возила	30,2	37,5	37,0	37,4	41,1
Саобраћај и складиштење	26,2	29,0	28,5	32,9	35,5
Услуге смештаја и исхране	23,9	32,0	20,7	23,3	23,7
Информисање и комуникације	30,6	33,4	35,4	41,1	57,8
Финансијске делатности и делатност осигурања	22,1	20,5	47,3	64,4	51,9
Пословање некретнинама	52,1	55,6	56,0	50,6	50,8
Стручне, научне, иновационе и техничке делатности	25,0	39,2	36,1	45,2	44,5
Административне и помоћне услужне делатности	32,5	54,4	51,1	34,2	44,1
Државна управа и обавезно социјално осигурање	0,0	0,0	0,0	0,0	0,0
Образовање	1,9	3,3	2,1	1,6	1,6
Здравствена и социјална заштита	0,0	0,0	0,0	0,0	0,0
Уметност; забава и рекреација	4,9	6,2	6,9	6,9	8,0
Остале услужне делатности	11,5	15,8	20,3	19,0	21,4
Делатност домаћинства као послодавца	0,0	0,0	0,0	0,0	0,0
Делатност екстериторијалних организација и тела	0,0	0,0	0,0	0,0	0,0

<sup>1)</sup> Без предузетника.

**13.4. УЧЕШЋЕ СТРАНОГ КАПИТАЛА – МСП<sup>1)</sup>, 2010–2014. (наставак)**

%

	2010	2011	2012	2013	2014
<b>Београдски регион</b>	<b>30,0</b>	<b>36,4</b>	<b>38,5</b>	<b>45,3</b>	<b>39,0</b>
Пољопривреда, шумарство и рибарство	19,4	15,0	9,0	7,6	14,4
Рударство	62,9	94,2	97,2	98,1	75,5
Прерађивачка индустрија	27,4	27,9	26,1	31,7	29,6
Снабдевање електричном енергијом, гасом и паром	2,1	19,8	38,6	33,1	36,8
Снабдевање водом и управљање отпадним водама	5,4	23,9	26,1	22,6	46,7
Грађевинарство	29,4	28,6	27,3	28,5	28,1
Трговина на велико и мало и поправка моторних возила	34,4	43,1	42,0	41,7	45,8
Саобраћај и складиштење	41,9	33,6	34,0	34,0	37,1
Услуге смештаја и исхране	28,4	38,6	22,8	26,2	25,3
Информисање и комуникације	31,2	35,1	38,2	44,1	60,5
Финансијске делатности и делатност осигурања	17,7	18,6	43,6	62,4	22,6
Пословање некретнима	54,3	58,4	58,9	50,3	51,0
Стручне, научне, иновационе и техничке делатности	24,6	40,0	36,5	45,8	44,9
Административне и помоћне услужне делатности	39,9	62,0	58,7	41,7	47,4
Државна управа и обавезно социјално осигурање	0,0	0,0	0,0	0,0	0,0
Образовање	2,8	5,1	3,2	2,4	2,6
Здравствена и социјална заштита	0,0	0,0	0,0	0,0	0,0
Уметност; забава и рекреација	8,3	10,6	11,8	12,4	13,9
Остале услужне делатности	4,3	3,7	4,1	3,4	3,1
Делатност домаћинства као послодавца	0,0	0,0	0,0	0,0	0,0
Делатност екстериторијалних организација и тела	0,0	0,0	0,0	0,0	0,0
<b>Регион Војводине</b>	<b>19,2</b>	<b>19,3</b>	<b>23,9</b>	<b>25,7</b>	<b>31,0</b>
Пољопривреда, шумарство и рибарство	1,6	3,1	3,6	4,3	6,4
Рударство	0,6	0,9	1,8	2,1	4,2
Прерађивачка индустрија	33,6	32,0	30,7	30,3	28,7
Снабдевање електричном енергијом, гасом и паром	4,6	4,5	6,7	9,5	6,6
Снабдевање водом и управљање отпадним водама	10,3	17,5	17,2	16,1	12,1
Грађевинарство	2,2	3,4	6,1	6,4	12,6
Трговина на велико и мало и поправка моторних возила	17,6	18,4	19,2	20,7	20,6
Саобраћај и складиштење	12,3	24,3	23,1	32,0	34,3
Услуге смештаја и исхране	7,7	7,3	7,6	8,2	14,2
Информисање и комуникације	26,6	18,4	7,6	7,6	6,9
Финансијске делатности и делатност осигурања	34,1	26,9	76,5	79,4	88,6
Пословање некретнима	15,4	16,3	15,4	52,9	48,7
Стручне, научне, иновационе и техничке делатности	26,8	32,5	32,0	39,1	41,2
Административне и помоћне услужне делатности	5,0	14,4	5,0	4,9	37,3
Државна управа и обавезно социјално осигурање	0,0	0,0	0,0	0,0	0,0
Образовање	0,0	0,0	0,0	0,0	0,0
Здравствена и социјална заштита	0,0	0,0	0,0	0,0	0,0

<sup>1)</sup> Без предузетника.



**13.4. УЧЕШЋЕ СТРАНОГ КАПИТАЛА – МСП<sup>1)</sup>, 2010–2014. (наставак)**

%

	2010	2011	2012	2013	2014
Уметност; забава и рекреација	0,5	0,8	0,5	0,0	0,0
Остале услужне делатности	49,5	46,7	47,1	44,1	51,2
Делатност домаћинства као послодавца	0,0	0,0	0,0	0,0	0,0
Делатност екстериторијалних организација и тела	0,0	0,0	0,0	0,0	0,0
<b>СРБИЈА – ЈУГ</b>	<b>9,9</b>	<b>11,3</b>	<b>10,8</b>	<b>11,4</b>	<b>15,7</b>
Пољопривреда, шумарство и рибарство	1,2	1,3	2,0	1,6	2,8
Рударство	13,1	23,6	26,5	20,9	19,3
Прерађивачка индустрија	16,8	17,5	17,9	18,7	26,7
Снабдевање електричном енергијом, гасом и паром	4,0	6,5	5,4	9,1	13,4
Снабдевање водом и управљање отпадним водама	1,8	2,6	2,8	4,0	3,8
Грађевинарство	3,5	4,8	4,0	10,6	18,9
Трговина на велико и мало и поправка моторних возила	3,3	4,6	4,2	2,5	2,7
Саобраћај и складиштење	16,8	16,1	10,8	10,2	9,3
Услуге смештаја и исхране	1,3	1,1	6,2	6,2	6,7
Информисање и комуникације	1,9	4,9	0,8	10,8	19,0
Финансијске делатности и делатност осигурања	17,1	20,7	16,3	16,4	14,7
Пословање некретнинама	4,5	4,9	3,8	3,7	3,4
Стручне, научне, иновационе и техничке делатности	7,7	6,3	1,2	1,2	2,5
Административне и помоћне услужне делатности	7,8	11,8	12,9	11,3	8,8
Државна управа и обавезно социјално осигурање	0,0	0,0	0,0	0,0	0,0
Образовање	0,5	0,5	0,5	0,5	0,0
Здравствена и социјална заштита	0,0	0,0	0,0	0,0	0,0
Уметност; забава и рекреација	0,0	0,0	0,0	0,0	0,0
Остале услужне делатности	0,0	0,0	0,0	0,0	0,0
Делатност домаћинства као послодавца	-	-	-	-	-
Делатност екстериторијалних организација и тела	-	-	-	-	-
<b>Регион Шумадије и Западне Србије</b>	<b>10,5</b>	<b>12,3</b>	<b>12,5</b>	<b>11,7</b>	<b>14,1</b>
Пољопривреда, шумарство и рибарство	1,6	1,2	2,7	2,7	4,5
Рударство	3,2	24,5	24,9	19,8	17,3
Прерађивачка индустрија	16,0	17,2	18,7	17,9	23,7
Снабдевање електричном енергијом, гасом и паром	3,2	5,0	4,6	8,4	14,6
Снабдевање водом и управљање отпадним водама	0,3	1,9	2,3	3,5	3,4
Грађевинарство	2,2	2,3	1,8	1,6	1,4
Трговина на велико и мало и поправка моторних возила	4,5	6,6	5,8	2,8	3,3
Саобраћај и складиштење	19,3	19,3	14,0	12,2	11,9
Услуге смештаја и исхране	1,5	1,3	1,1	1,1	2,3
Информисање и комуникације	0,2	0,1	0,1	0,2	0,3
Финансијске делатности и делатност осигурања	33,9	33,9	33,5	33,4	26,5
Пословање некретнинама	4,8	6,0	4,5	4,8	4,4
Стручне, научне, иновационе и техничке делатности	0,3	2,2	2,4	3,0	3,3

<sup>1)</sup> Без предузетника.

**13.4. УЧЕШЋЕ СТРАНОГ КАПИТАЛА – МСП<sup>1)</sup>, 2010–2014. (наставак)**

%

	2010	2011	2012	2013	2014
Административне и помоћне услужне делатности	12,2	19,3	22,2	18,4	15,4
Државна управа и обавезно социјално осигурање	0,0	0,0	0,0	0,0	0,0
Образовање	1,1	1,2	1,0	0,9	0,0
Здравствена и социјална заштита	0,0	0,0	0,0	0,0	0,0
Уметност; забава и рекреација	0,0	0,0	0,0	0,0	0,0
Остале услужне делатности	0,0	0,0	0,0	0,0	0,0
Делатност домаћинства као послодавца	0,0	0,0	0,0	0,0	0,0
Делатност екстериторијалних организација и тела	0,0	0,0	0,0	0,0	0,0
<b>Регион Јужне и Источне Србије</b>	<b>9,1</b>	<b>9,6</b>	<b>8,1</b>	<b>10,9</b>	<b>18,2</b>
Пољопривреда, шумарство и рибарство	0,6	1,3	1,2	0,3	0,4
Рударство	33,6	20,8	35,2	27,2	27,0
Прерађивачка индустрија	18,3	18,1	16,4	20,2	31,1
Снабдевање електричном енергијом, гасом и паром	5,1	8,3	6,4	10,1	11,7
Снабдевање водом и управљање отпадним водама	3,4	3,3	3,4	4,4	4,4
Грађевинарство	5,0	8,0	7,0	22,4	39,9
Трговина на велико и мало и поправка моторних возила	1,1	1,1	0,9	1,7	1,1
Саобраћај и складиштење	11,4	9,1	4,4	5,1	3,0
Услуге смештаја и исхране	0,9	0,9	16,4	16,5	15,5
Информисање и комуникације	4,1	10,3	1,8	25,2	31,3
Финансијске делатности и делатност осигурања	3,5	8,4	0,0	0,0	0,0
Пословање некретнима	0,0	0,2	0,0	0,0	0,0
Стручне, научне, иновационе и техничке делатности	13,9	10,4	0,5	0,3	2,1
Административне и помоћне услужне делатности	0,0	0,0	0,0	0,0	0,1
Државна управа и обавезно социјално осигурање	0,0	0,0	0,0	0,0	0,0
Образовање	0,0	0,0	0,0	0,0	0,0
Здравствена и социјална заштита	0,0	0,0	0,0	0,0	0,0
Уметност; забава и рекреација	0,0	0,0	0,0	0,0	0,0
Остале услужне делатности	0,0	0,0	0,0	0,0	0,0
Делатност домаћинства као послодавца	0,0	0,0	0,0	0,0	0,0
Делатност екстериторијалних организација и тела	0,0	0,0	0,0	0,0	0,0
<b>Регион Косово и Метохија</b>	...	...	...	...	...

<sup>1)</sup> Без предузетника.

**13.5. УЧЕШЋЕ СТРАНОГ КАПИТАЛА – велика предузећа, 2010–2014.**

%

	2010	2011	2012	2013	2014
<b>РЕПУБЛИКА СРБИЈА</b>	<b>15,0</b>	<b>16,7</b>	<b>16,0</b>	<b>17,8</b>	<b>18,0</b>
Пољопривреда, шумарство и рибарство	3,6	5,4	5,5	5,6	5,8
Рударство	35,0	38,7	37,3	39,3	39,3
Прерађивачка индустрија	37,4	40,6	37,8	41,4	41,6
Снабдевање електричном енергијом, гасом и паром	0,0	0,0	0,0	0,0	0,0
Снабдевање водом и управљање отпадним водама	0,0	0,0	0,0	0,9	0,0
Грађевинарство	0,4	0,3	0,4	0,3	0,2
Трговина на велико и мало и поправка моторних возила	82,3	84,7	86,8	86,5	85,9
Саобраћај и складиштење	0,3	0,3	0,6	0,6	1,5
Услуге смештаја и исхране	15,9	7,2	78,5	76,8	87,2
Информисање и комуникације	47,0	36,2	16,4	30,9	24,7
Финансијске делатности и делатност осигурања	0,0	0,0	0,0	0,0	0,0
Пословање некретнинама	0,0	0,0	0,0	0,0	0,0
Стручне, научне, иновационе и техничке делатности	12,3	0,4	0,5	0,6	0,9
Административне и помоћне услужне делатности	24,6	40,4	61,8	64,8	50,7
Државна управа и обавезно социјално осигурање	0,0	0,0	0,0	0,0	0,0
Образовање	0,0	0,0	0,0	0,0	0,0
Здравствена и социјална заштита	0,0	0,0	0,0	0,0	0,0
Уметност; забава и рекреација	15,0	8,9	8,0	7,7	7,4
Остале услужне делатности	0,0	0,0	0,0	0,0	0,0
Делатност домаћинства као послодавца	0,0	0,0	0,0	0,0	0,0
Делатност екстериторијалних организација и тела	0,0	0,0	0,0	0,0	0,0
<b>СРБИЈА – СЕВЕР</b>	<b>15,2</b>	<b>16,6</b>	<b>16,3</b>	<b>18,2</b>	<b>18,9</b>
Пољопривреда, шумарство и рибарство	3,6	5,4	5,5	5,6	5,8
Рударство	40,1	44,2	42,6	45,2	45,2
Прерађивачка индустрија	41,8	42,9	44,0	49,5	53,4
Снабдевање електричном енергијом, гасом и паром	0,0	0,0	0,0	0,0	0,0
Снабдевање водом и управљање отпадним водама	0,0	0,0	0,0	1,1	0,0
Грађевинарство	0,3	0,2	0,3	0,3	0,2
Трговина на велико и мало и поправка моторних возила	85,0	85,8	87,9	87,4	86,6
Саобраћај и складиштење	0,1	0,2	0,3	0,3	1,2
Услуге смештаја и исхране	19,5	7,9	78,5	76,8	87,2
Информисање и комуникације	47,0	36,2	16,4	30,9	24,7
Финансијске делатности и делатност осигурања	0,0	0,0	0,0	0,0	0,0
Пословање некретнинама	0,0	0,0	0,0	0,0	0,0
Стручне, научне, иновационе и техничке делатности	12,5	0,4	0,5	0,6	0,9
Административне и помоћне услужне делатности	27,8	43,2	64,8	67,8	54,4
Државна управа и обавезно социјално осигурање	0,0	0,0	0,0	0,0	0,0
Образовање	0,0	0,0	0,0	0,0	0,0
Здравствена и социјална заштита	0,0	0,0	0,0	0,0	0,0
Уметност; забава и рекреација	15,5	9,3	8,0	8,0	8,0
Остале услужне делатности	0,0	0,0	0,0	0,0	0,0
Делатност домаћинства као послодавца	0,0	0,0	0,0	0,0	0,0
Делатност екстериторијалних организација и тела	0,0	0,0	0,0	0,0	0,0

**13.5. УЧЕШЋЕ СТРАНОГ КАПИТАЛА – велика предузећа, 2010–2014. (наставак)**

%

	2010	2011	2012	2013	2014
<b>Београдски регион</b>	<b>10,7</b>	<b>11,5</b>	<b>10,8</b>	<b>12,9</b>	<b>13,8</b>
Пољопривреда, шумарство и рибарство	0,0	0,0	0,0	0,0	0,0
Рударство	0,0	0,0	0,0	0,0	0,0
Прерађивачка индустрија	28,3	24,8	29,5	41,1	51,7
Снабдевање електричном енергијом, гасом и паром	0,0	0,0	0,0	0,0	0,0
Снабдевање водом и управљање отпадним водама	0,0	0,0	0,0	1,4	0,0
Грађевинарство	0,2	0,2	0,3	0,3	0,2
Трговина на велико и мало и поправка моторних возила	83,6	85,3	86,0	85,3	84,5
Саобраћај и складиштење	0,1	0,2	0,3	0,3	1,3
Услуге смештаја и исхране	19,5	7,9	78,5	78,9	90,3
Информисање и комуникације	47,1	36,0	15,6	30,3	23,6
Финансијске делатности и делатност осигурања	0,0	0,0	0,0	0,0	0,0
Пословање некретнинама	0,0	0,0	0,0	0,0	0,0
Стручне, научне, иновационе и техничке делатности	67,0	5,0	7,5	10,0	17,1
Административне и помоћне услужне делатности	30,8	47,5	54,4	60,7	60,5
Државна управа и обавезно социјално осигурање	0,0	0,0	0,0	0,0	0,0
Образовање	0,0	0,0	0,0	0,0	0,0
Здравствена и социјална заштита	0,0	0,0	0,0	0,0	0,0
Уметност; забава и рекреација	66,4	65,3	30,2	30,2	41,9
Остале услужне делатности	0,0	0,0	0,0	0,0	0,0
Делатност домаћинства као послодавца	0,0	0,0	0,0	0,0	0,0
Делатност екстериторијалних организација и тела	0,0	0,0	0,0	0,0	0,0
<b>Регион Војводине</b>	<b>31,9</b>	<b>35,0</b>	<b>36,1</b>	<b>38,0</b>	<b>38,0</b>
Пољопривреда, шумарство и рибарство	18,3	25,1	25,1	27,2	27,6
Рударство	47,9	52,8	50,6	54,2	54,3
Прерађивачка индустрија	51,6	56,0	53,2	54,9	54,5
Снабдевање електричном енергијом, гасом и паром	0,0	0,0	0,0	0,0	0,0
Снабдевање водом и управљање отпадним водама	0,0	0,0	0,0	0,0	0,0
Грађевинарство	0,5	0,2	0,3	0,4	0,4
Трговина на велико и мало и поправка моторних возила	89,2	88,7	95,5	95,9	95,6
Саобраћај и складиштење	0,0	0,0	0,0	0,0	0,0
Услуге смештаја и исхране	0,0	0,0	0,0	0,0	0,0
Информисање и комуникације	39,6	49,2	57,0	56,3	56,5
Финансијске делатности и делатност осигурања	0,0	0,0	0,0	0,0	0,0
Пословање некретнинама	0,0	0,0	0,0	0,0	0,0
Стручне, научне, иновационе и техничке делатности	0,0	0,0	0,0	0,0	0,0
Административне и помоћне услужне делатности	17,0	17,0	76,8	76,8	17,4
Државна управа и обавезно социјално осигурање	0,0	0,0	0,0	0,0	0,0
Образовање	0,0	0,0	0,0	0,0	0,0
Здравствена и социјална заштита	0,0	0,0	0,0	0,0	0,0

**13.5. УЧЕШЋЕ СТРАНОГ КАПИТАЛА – велика предузећа, 2010–2014. (наставак)**

%

	2010	2011	2012	2013	2014
Уметност; забава и рекреација	0,0	0,0	0,0	0,0	0,0
Остале услужне делатности	0,0	0,0	0,0	0,0	0,0
Делатност домаћинства као послодавца	0,0	0,0	0,0	0,0	0,0
Делатност екстериторијалних организација и тела	0,0	0,0	0,0	0,0	0,0
<b>СРБИЈА – ЈУГ</b>	<b>14,3</b>	<b>16,8</b>	<b>14,9</b>	<b>16,3</b>	<b>14,8</b>
Пољопривреда, шумарство и рибарство	0,0	0,0	0,0	0,0	0,0
Рударство	0,0	1,0	1,0	1,0	1,0
Прерађивачка индустрија	33,4	38,3	32,3	34,5	31,0
Снабдевање електричном енергијом, гасом и паром	0,0	0,0	0,0	0,0	0,0
Снабдевање водом и управљање отпадним водама	0,0	0,0	0,0	0,0	0,0
Грађевинарство	3,1	2,9	3,1	1,3	2,5
Трговина на велико и мало и поправка моторних возила	0,0	0,0	0,0	0,0	0,0
Саобраћај и складиштење	24,2	23,6	40,2	46,2	41,2
Услуге смештаја и исхране	0,0	0,0	0,0	0,0	0,0
Информисање и комуникације	0,0	0,0	0,0	0,0	0,0
Финансијске делатности и делатност осигурања	0,0	0,0	0,0	0,0	0,0
Пословање некретнинама	0,0	0,0	0,0	0,0	0,0
Стручне, научне, иновационе и техничке делатности	0,0	0,0	0,0	0,0	0,0
Административне и помоћне услужне делатности	0,0	0,0	0,0	0,0	0,0
Државна управа и обавезно социјално осигурање	0,0	0,0	0,0	0,0	0,0
Образовање	0,0	0,0	0,0	0,0	0,0
Здравствена и социјална заштита	0,0	0,0	0,0	0,0	0,0
Уметност; забава и рекреација	0,0	0,0	0,0	0,0	0,0
Остале услужне делатности	0,0	0,0	0,0	0,0	0,0
Делатност домаћинства као послодавца	0,0	0,0	0,0	0,0	0,0
Делатност екстериторијалних организација и тела	0,0	0,0	0,0	0,0	0,0
<b>Регион Шумадије и Западне Србије</b>	<b>15,2</b>	<b>18,5</b>	<b>20,8</b>	<b>21,9</b>	<b>18,9</b>
Пољопривреда, шумарство и рибарство	0,0	0,0	0,0	0,0	0,0
Рударство	0,0	2,0	2,0	2,0	2,0
Прерађивачка индустрија	25,7	31,0	33,9	35,5	30,0
Снабдевање електричном енергијом, гасом и паром	0,0	0,0	0,0	0,0	0,0
Снабдевање водом и управљање отпадним водама	0,0	0,0	0,0	0,0	0,0
Грађевинарство	1,5	0,7	5,5	2,3	2,8
Трговина на велико и мало и поправка моторних возила	0,0	0,0	0,0	0,0	0,0
Саобраћај и складиштење	47,5	47,3	42,4	44,5	44,9
Услуге смештаја и исхране	0,0	0,0	0,0	0,0	0,0
Информисање и комуникације	0,0	0,0	0,0	0,0	0,0
Финансијске делатности и делатност осигурања	0,0	0,0	0,0	0,0	0,0
Пословање некретнинама	0,0	0,0	0,0	0,0	0,0
Стручне, научне, иновационе и техничке делатности	0,0	0,0	0,0	0,0	0,0

**13.5. УЧЕШЋЕ СТРАНОГ КАПИТАЛА – велика предузећа, 2010–2014. (наставак)**

%

	2010	2011	2012	2013	2014
Административне и помоћне услужне делатности	0,0	0,0	0,0	0,0	0,0
Државна управа и обавезно социјално осигурање	0,0	0,0	0,0	0,0	0,0
Образовање	0,0	0,0	0,0	0,0	0,0
Здравствена и социјална заштита	0,0	0,0	0,0	0,0	0,0
Уметност; забава и рекреација	0,0	0,0	0,0	0,0	0,0
Остале услужне делатности	0,0	0,0	0,0	0,0	0,0
Делатност домаћинства као послодавца	0,0	0,0	0,0	0,0	0,0
Делатност екстериторијалних организација и тела	0,0	0,0	0,0	0,0	0,0
<b>Регион Јужне и Источне Србије</b>	<b>13,4</b>	<b>15,0</b>	<b>8,7</b>	<b>10,4</b>	<b>10,7</b>
Пољопривреда, шумарство и рибарство	0,0	0,0	0,0	0,0	0,0
Рударство	0,0	0,0	0,0	0,0	0,0
Прерађивачка индустрија	50,9	54,6	29,1	32,5	33,1
Снабдевање електричном енергијом, гасом и паром	0,0	0,0	0,0	0,0	0,0
Снабдевање водом и управљање отпадним водама	0,0	0,0	0,0	0,0	0,0
Грађевинарство	5,3	6,8	0,0	0,0	0,0
Трговина на велико и мало и поправка моторних возила	0,0	0,0	0,0	0,0	0,0
Саобраћај и складиштење	6,3	5,9	38,2	48,0	38,1
Услуге смештаја и исхране	0,0	0,0	0,0	0,0	0,0
Информисање и комуникације	0,0	0,0	0,0	0,0	0,0
Финансијске делатности и делатност осигурања	0,0	0,0	0,0	0,0	0,0
Пословање некретнинама	0,0	0,0	0,0	0,0	0,0
Стручне, научне, иновационе и техничке делатности	0,0	0,0	0,0	0,0	0,0
Административне и помоћне услужне делатности	0,0	0,0	0,0	0,0	0,0
Државна управа и обавезно социјално осигурање	0,0	0,0	0,0	0,0	0,0
Образовање	0,0	0,0	0,0	0,0	0,0
Здравствена и социјална заштита	0,0	0,0	0,0	0,0	0,0
Уметност; забава и рекреација	0,0	0,0	0,0	0,0	0,0
Остале услужне делатности	0,0	0,0	0,0	0,0	0,0
Делатност домаћинства као послодавца	0,0	0,0	0,0	0,0	0,0
Делатност екстериторијалних организација и тела	0,0	0,0	0,0	0,0	0,0
<b>Регион Косово и Метохија</b>	...	...	...	...	...

### **(13) Учешће страног капитала**

Учешће страног у основном капиталу сектора МСП (микро, мала и средња предузећа) у 2010. години износило је 21,7%, док је 2014. године учешће страног капитала повећано и износило је 31,4%.

Код великих предузећа учешће страног у основном капиталу је 2010. године било 15,0%, а 2014. године је повећано и износило је 18,0%.

Микро предузећа су 2010. године имала учешће страног капитала од 22,0%, док је то учешће 2014. године износило 27,6%.

Мала предузећа су у 2010. години имала учешће страног капитала од 18,9%, док је то учешће 2014. године значајно порасло и износило је 44,3%.

Средња предузећа су 2010. године имала учешће страног капитала 22,9%, док је то учешће 2014. године износило 26,7%.

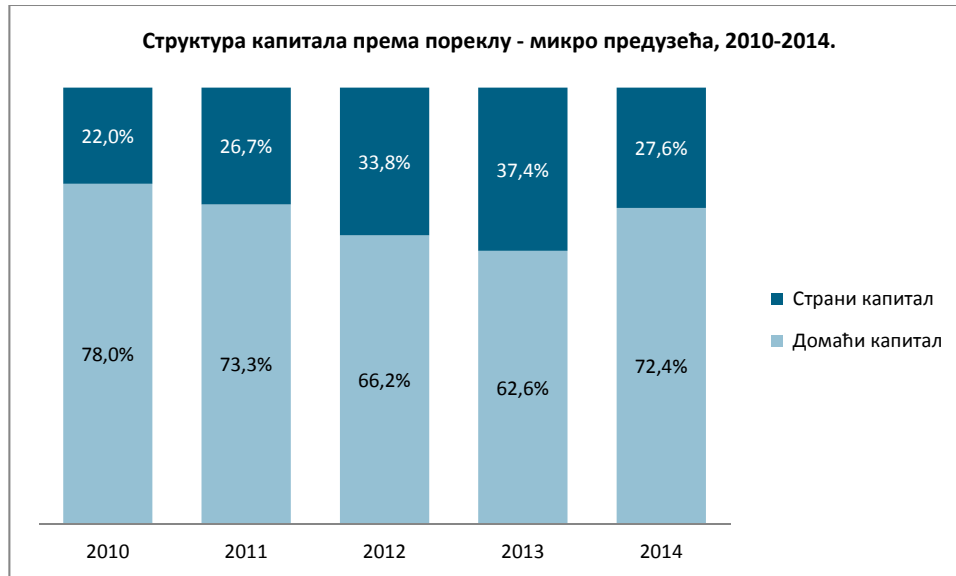
У сектору МСП, на територији Србије – север, 2010. године учешће страног у основном капиталу је износило 25,9%, док је 2014. године забележен раст и то учешће је износило 36,3%.

У сектору МСП, на територији Србије – југ, 2010. године учешће страног у основном капиталу износило је 9,9%, док је то учешће 2014. године повећано и износило је 15,7%.

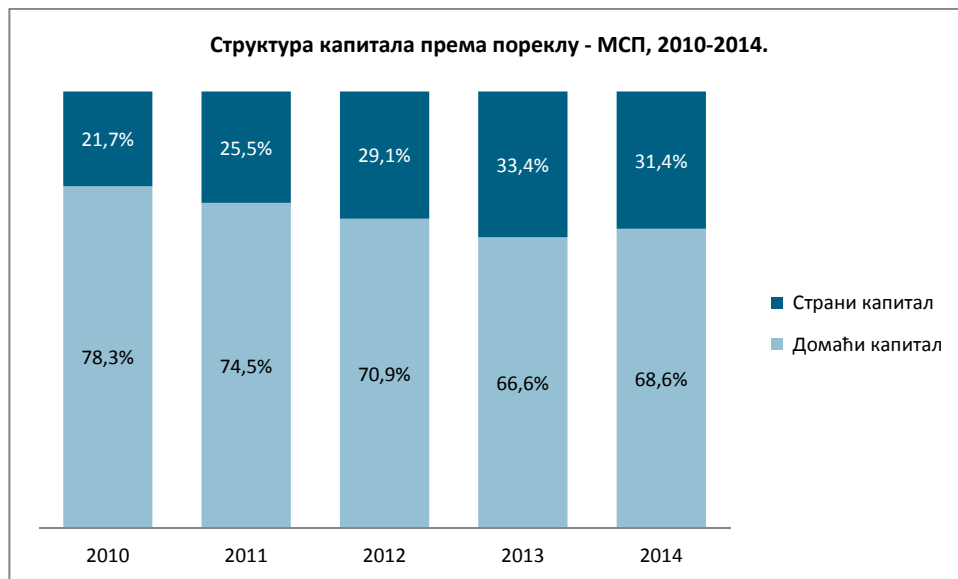
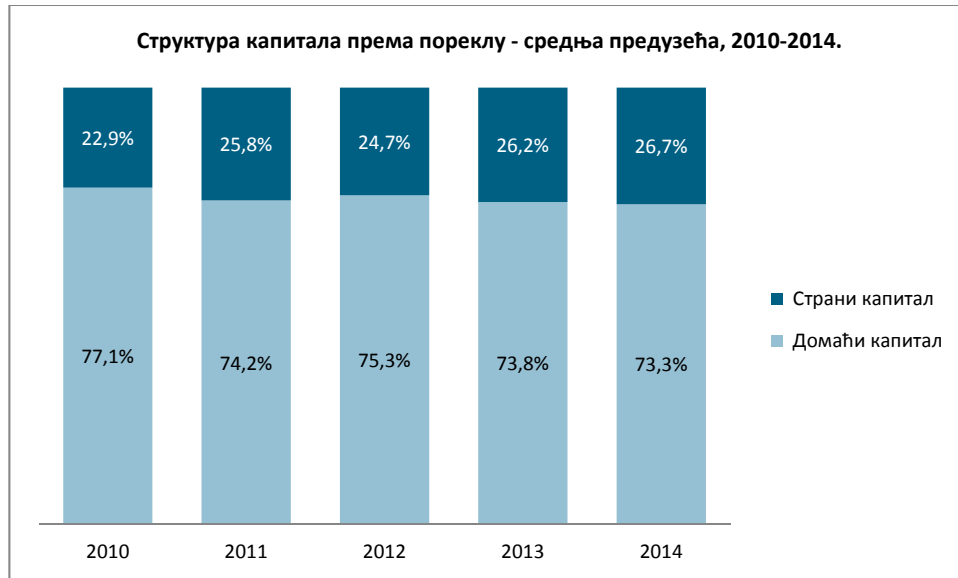
Велика предузећа на територији Србије – север 2010. године имала су учешће страног капитала 15,2%, док је то учешће 2014. године износило 18,9%.

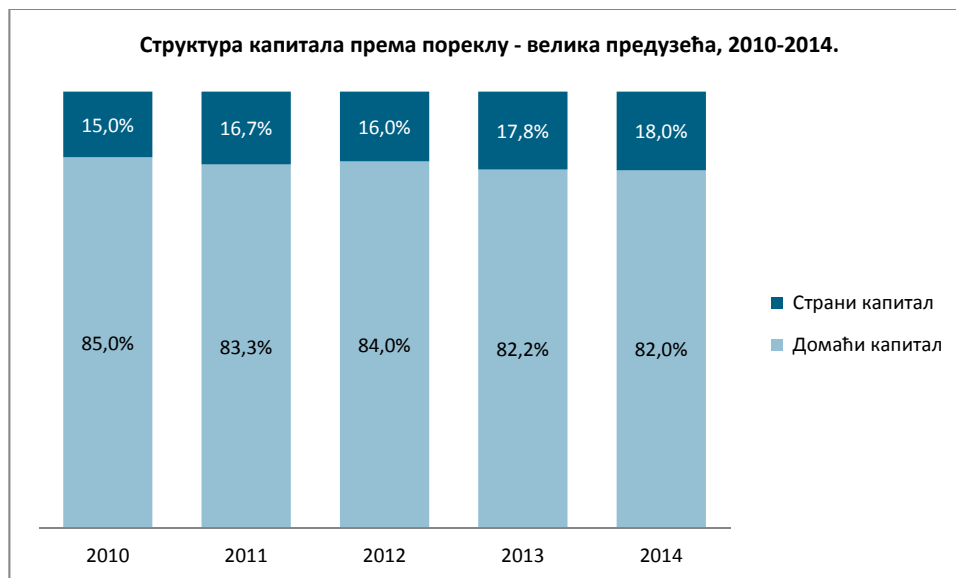
Велика предузећа на територији Србије – југ 2010. године имала су учешће страног капитала 14,3%, а то учешће је износило 2014. године 14,8%.

Посматрано по делатностима, највеће учешће страног у основном капиталу у сектору МСП у 2014. години имали су: Информисање и комуникације; Пословање некретнинама; Рударство; Финансијске делатности и делатност осигурања; Административне и помоћне услужне делатности.









Предузећа по величини и предузетници у Републици Србији, 2010–2014.

Аутор: Милан Бурзановић

Стручно-техничка подршка: мр Андра Милојић, Драган Поповић, Душан Гавриловић, Душко Бумбић, Драгана Шипић,  
мр Звонко Штајнер

РЕДАКЦИЈА

Руководилац: Зоран Јанчић

Чланови: Снежана Лакчевић, Сунчица Шестић, Олга Меловски Трпица, мр Љиљана Ђорђевић, Љиљана Секулић,  
Драган Поповић

Дизајн и израда корица: Зоран Атијас

Лектура: Богдана Милошевић

Графички прикази и техничко уређење: Милан Шормаз, Ирена Димић

CIP - Каталогизација у публикацији -  
Народна библиотека Србије, Београд

658.11(497.11)"2010/2014"(083.41)

БУРЗАНОВИЋ, Милан, 1950-  
Предузећа по величини и предузетници у Републици Србији, 2010-2014.  
/ [Милан Бурзановић]. - Београд : Републички завод за статистику, 2016  
(Београд : Републички завод за статистику). - 362 : граф. прикази ; 24 cm

Тираж 150. - Напомене и библиографске референце уз текст

ISBN 978-86-6161-153-7

а) Привредни субјекти - Србија - 2010-2014 - Статистика COBISS.SR-ID 223279116

**www.stat.gov.rs**

Издаје и штампа:  
Републички завод за статистику, 11 050 Београд, Милана Ракића 5  
Телефон: 011 2412-922; Телефакс: 011 2411-260  
Одговара: др Миладин Ковачевић, директор  
Број страна: 362 • Тираж: 150