



**РЕПУБЛИКА СРБИЈА**

**РЕПУБЛИЧКИ ЗАВОД ЗА СТАТИСТИКУ**

**Саобраћај и телекомуникације  
у Републици Србији, 2014.**

**БИЛТЕН**

**2016  
\* 606**

# Саобраћај и телекомуникације у Републици Србији, 2014.

Београд, 2016.

**Издавач:** Републички завод за статистику, Београд, Милана Ракића број 5

**За издавача:** др Миладин Ковачевић, директор

Приликом коришћења података објављених у овој публикацији  
обавезно је навођење извора.

## ПРЕДГОВОР

Подаци у билтену „Саобраћај и телекомуникације у Републици Србији, 2014“ приказани су за територију Републике Србије. У односу на претходне, овај билтен је у потпуности прилагођен потребама корисника.

Подаци објављени у овом издању односе се на рад пословних субјеката регистрованих у Републици Србији у делатности саобраћаја, складиштења и телекомуникација, као и на промет путника и робе остварен у саобраћајним чвориштима на територији Републике Србије.

Билтен „Саобраћај и телекомуникације у Републици Србији, 2014“ садржи статистичке податке о развоју и стању саобраћаја, складиштења и веза, а посебно о раду пословних субјеката саобраћајних делатности. Највећи део података односи се на годину посматрања, на 2014, а извесни изабрани показатељи дати су у шестогодишњој серији.

Изложена грађа усклађена је са Класификацијом делатности. Поглавља која садрже податке о превозу путника и робе приказана су одвојено од поглавља у којима се налазе подаци о услугама у саобраћају. У првом поглављу, под насловом Општи део, дате су вишегодишње развојне серије података за најважнија обележја, како по свим саобраћајним гранама тако и за саобраћај у целини. Обрадом докумената из царинског поступка надзора над робом исказују се веома детаљни подаци о токовима робе у међународном друмском саобраћају. Заједно с подацима о токовима робе реализованим у другим гранама саобраћаја, који се прикупљају више година, обезбедили смо широком кругу корисника потпуни увид у укупне међународне токове робе. Статистички подаци изложени у поглављу 13, Поштанске активности и телекомуникације, усклађени су са организационим променама у ПТТ-у, односно раздвојени су на податке о поштанским активностима и податке о телекомуникацијама.

Подаци о активностима у вези са обављањем превоза путника и робе сваке саобраћајне гране исказани су у посебним поглављима, и то по следећем редоследу: 2. Железнички саобраћај, 3. Друмски саобраћај, 4. Градски саобраћај, 5. Цевоводни транспорт, 6. Саобраћај унутрашњим пловним путевима и 7. Ваздушни саобраћај. Свако поглавље садржи одговарајуће податке о превозним односно преносним и другим капацитетима, запосленима, као и податке о оствареним приходима. Уз свако од ових поглавља наведене су и посебне уводне напомене, које прецизније објашњавају изворе података, обухватност и упоредивост података и поједине методолошке појмове. Уз свако поглавље дат је и одговарајући аналитички осврт на кретања у тој делатности саобраћаја.

Када је реч о пратећим и помоћним активностима у саобраћају, подаци су објављени у посебним поглављима, и то по следећем редоследу: 8. Услуге у железничком саобраћају, 9. Услуге у друмском саобраћају, 10. Услуге у саобраћају унутрашњим пловним путевима, 11. Услуге у ваздушном саобраћају и 12. Претовар терета и складиштење. За наведена поглавља дата је заједничка уводна напомена. Уводне напомене прецизније објашњавају извор података, обухватност и упоредивост података и неке методолошке појмове, а одговарајући аналитички осврти изложени су појединачно, по гранама саобраћаја.

Билтен садржи податке из редовних месечних и годишњих статистичких истраживања спроведених у 2014. години и реализованих у складу са Програмом статистичких истраживања за период 2011–2015. године („Службени гласник РС“, број 23/11).

У Београду, 2016.

Директор

Др Миладин Ковачевић



## САДРЖАЈ

ПРЕДГОВОР .....	3	3.14. Рад аутобуса, 2014. ....	47
ОПШТА МЕТОДОЛОШКА ОБЈАШЊЕЊА .....	7	3.15. Рад теретних превозних средстава, 2014. ....	48
1.1. Саобраћај, складиштење и везе, 2009–2014. ....	15	3.16. Превоз путника по растојањима, 2014. ....	49
1.2. Индекси услуга пословних субјеката саобраћаја, складиштења и веза, 2009–2014. ....	16	3.17. Превоз робе по растојањима, 2014. ....	49
1.3. Индекси превоза путника и робе пословних субјеката саобраћаја, складиштења и веза, 2009–2014. ....	16	3.18. Превоз по врсти робе, према међународној номенклатури робе, 2014. ....	49
1.4. Ланчани индекси услуга пословних субјеката саобраћаја, складиштења и веза, 2009–2014. ....	16	3.19. Превоз опасних материја, 2014. ....	51
1.5. Ланчани индекси превоза путника и робе пословних субјеката саобраћаја, складиштења и веза, 2009–2014. ....	16	3.20. Запослени, крај 2014. ....	51
1.6. Број пословних субјеката, према делатности, у областима саобраћаја, складиштења и веза, крај 2014. ....	17	3.21. Утрошак погонског горива и мазива, 2014. ....	51
1.7. Бруто додатна вредност саобраћаја, 2009–2014. ....	20	3.22. Приходи, 2014. ....	51
1.8. Остварене инвестиције у основна средства, по карактеру изградње, техничкој структури и намени, 2014. ....	20	3.23. Девизни приходи, 2014. ....	51
1.9. Ученици и студенти саобраћајних школа у Републици Србији .....	20	3.24. Девизни расходи, 2014. ....	51
2. ЖЕЛЕЗНИЧКИ САОБРАЋАЈ .....	21	4. ГРАДСКИ САОБРАЋАЈ .....	53
2.1. Развој железничког саобраћаја .....	23	4.1. Развој пословних субјеката градског саобраћаја, 2009–2014. ....	54
2.2. Дужина железничких пруга на дан 31.12.2014. ....	23	4.2. Линије, средства и утрошак електроенергије и горива, 2014. ....	54
2.3. Дужина железничких пруга према осовинском оптерећењу на дан 31.12.2014. ....	23	4.3. Рад превозних средстава, 2014. ....	55
2.4. Дужина железничких пруга према дозвољеним брзинама на дан 31.12.2014. ....	23	4.4. Поједини показатељи искоришћености средстава .....	56
2.5. Железничке станице и остала службена места на дан 31.12.2014. ....	23	4.5. Новонабављена превозна средства, 2014. ....	56
2.6. Инвентарско стање локомотива и моторних возова на дан 31.12.2014. ....	24	4.6. Утрошак електричне енергије, горива и мазива, 2014. ....	56
2.7. Путнички колски парк на дан 31. 12. 2014. ....	24	4.7. Запослени, крај 2014. ....	57
2.8. Путнички колски парк по разредима и броју места на дан 31.12.2014. ....	24	4.8. Приходи, 2014. ....	57
2.9.1. Теретни колски парк на дан 31.12.2014. ....	25	4.9. Подаци о БГ ВОЗУ, 2014. ....	57
2.9.2. Теретни колски парк по годинама градње на дан 31. 12. 2014. ....	26	4.10. Линије БГ ВОЗА, 2014. ....	57
2.10. Превозна средства набављена у току 2014. ....	27	5. ЦЕВОВОДНИ ТРАНСПОРТ .....	59
2.11. Експлоатација вучних средстава, 2014. ....	27	5.1. Развој цевоводног транспорта, 2009–2014. ....	61
2.12. Превоз путника, 2014. ....	27	5.2. Транспорт нафте и гаса, 2014. ....	61
2.13. Превоз робе, 2014. ....	27	5.3. Транспорт нафте и гаса по месецима, 2014. ....	61
2.14. Превоз путника и робе по месецима, 2014. ....	28	5.4. Утрошак електричне енергије .....	62
2.15. Превоз путника и робе по растојањима, 2014. ....	28	5.5. Запослени, крај године .....	62
2.16. Превоз путника и робе по земљама, 2014. ....	28	6. САОБРАЋАЈ УНУТРАШЊИМ ПЛОВНИМ ПУТЕВИМА .....	63
2.17. Превезена роба по врсти саобраћаја и врсти робе, 2014. ....	29	6.1. Превоз у саобраћају унутрашњим пловним путевима, 2009–2014. ....	65
2.18. Превезена роба по врсти саобраћаја и врсти робе, 2014. ....	31	6.2. Дужина пловних путева, 2014. ....	65
2.19. Извоз робе по земљама истовара и врсти робе, 2014. ....	33	6.3. Превозна средства пословних субјеката саобраћаја унутрашњим пловним путевима, крај 2014. ....	65
2.20. Увоз робе по земљама утовара и врсти робе, 2014. ....	37	6.4. Превоз робе по врсти саобраћаја, територији и врсти робе, 2014. ....	65
2.21. Транзит робе по земљама утовара и истовара, 2014. ....	41	6.5. Превоз опасних материја по врсти саобраћаја, територији и врсти опасне материје, 2014. ....	66
2.22. Утрошак погонског горива и мазива, 2014. ....	41	6.6. Рад и искоришћеност, 2014. ....	67
2.23. Запослени, 2013–2014. ....	42	6.7. Набавка и утрошак горива и мазива, 2014. ....	67
2.24. Укупни приходи, 2014. ....	42	6.8. Запослени, 2014. ....	67
2.25. Удеси при вршењу железничког саобраћаја, 2014. ....	42	6.9. Приходи, 2014. ....	67
2.26. Незгоде при вршењу железничког саобраћаја, 2014. ....	42	6.10. Девизни приходи и расходи, 2014. ....	67
2.27. Удеси и незгоде према местима, 2014. ....	42	7. ВАЗДУШНИ САОБРАЋАЈ .....	69
2.28. Структура по узроцима и последице ванредних догађаја, 2014. ....	42	7.1. Развој ваздушног саобраћаја – средства и капацитети, 2009–2014. ....	71
3. ДРУМСКИ САОБРАЋАЈ .....	43	7.2. развој ваздушног саобраћаја – рад авиона и превоз путника и робе, 2009–2014. ....	71
3.1. Развој друмског саобраћаја, 2006–2014. ....	45	7.3. рад авиона по месецима, 2014. ....	71
3.2. Развој путева, 2006–2014. ....	45	7.4. Међународни токови путника, робе и поште у редовном и ванредном саобраћају (домаћим авионима) .....	71
3.3. Путеви по врсти коловоза, 2014. ....	45	7.5. Набавка и утрошак горива .....	72
3.4. Путеви по привредном значају, 2014. ....	45	7.6. Запослени, крај године .....	72
3.5. Новонабављени аутобуси, 2014. ....	45	7.7. Приходи, 2014. ....	73
3.6. Аутобуси пословних субјеката, крај 2014. ....	45	7.8. Девизни приходи, 2014. ....	73
3.7. Новонабављена теретна превозна средства пословних субјеката, 2014. ....	46	7.9. Девизни расходи, 2014. ....	73
3.8. Теретна превозна средства по врсти, крај 2014. ....	46	7.10. Развој и рад привредне авијације, 2009–2014. ....	73
3.9. Теретна превозна средства по носивости, крај 2014. ....	46	7.11. Привредна авијација, 2014. ....	73
3.10. Унутрашњи и међународни превоз путника у друмском саобраћају, 2014. ....	47	ПРАТЕЋЕ И ПОМОЋНЕ АКТИВНОСТИ У САОБРАЋАЈУ - МЕТОДОЛОШКА ОБЈАШЊЕЊА - .....	75
3.11. Превоз путника у друмском саобраћају по регионима, 2014. ....	47	8. УСЛУГЕ У ЖЕЛЕЗНИЧКОМ САОБРАЋАЈУ .....	77
3.12. Превоз робе у друмском саобраћају по регионима, 2014. ....	47	8.1. Промет путника и робе на железничким станицама, 2014. ....	78
3.13. Унутрашњи и међународни превоз робе у друмском саобраћају, 2014. ....	47	9. УСЛУГЕ У ДРУМСКОМ САОБРАЋАЈУ .....	87
		9.1. Развој друмског саобраћаја, 2009–2014. ....	88
		9.2. Гранични промет моторних возила, путника и робе – улаз, 2009–2014. ....	88

9.3. Гранични промет моторних возила, путника и робе – излаз, 2009–2014. ....	88	10.11. Увоз робе по земљама утовара и заставама превозилаца, 2014. ...	106
9.4. Радови на путевима, 2014. ....	88	10.12. Промет робе у важнијим пристаништима, 2014. ....	107
9.5. Завршени радови на путевима од почетка градње до краја 2014. ....	89	11. УСЛУГЕ У ВАЗДУШНОМ САОБРАЋАЈУ .....	111
9.6. Укупан гранични промет моторних возила и путника по месецима, 2014. ....	89	11.1. Развој ваздушног промета на домаћим аеродромима, 2009–2014. ....	112
9.7. Укупан гранични промет путничких моторних возила и путника по граничним земљама, 2014. ....	89	11.2. Средства аеродрома, 2014. ....	112
9.8. Улаз путничких моторних возила и путника у Републику Србију, 2014. ....	91	11.3. Промет авиона домаћих и страних компанија на домаћим аеродромима, 2014. ....	112
9.9. Излаз путничких моторних возила и путника из Републике Србије, 2014. ....	91	11.4. Промет домаћих авиона на страним аеродромима, по земљама, 2014. ....	113
9.10. Улаз и излаз домаћих и страних теретних аутомобила и робе по земљама регистрације, 2014. ....	92	11.5. Запослени на аеродромима, крај 2014. ....	114
9.11. Улаз и излаз теретних аутомобила по земљама утовара и истовара, 2014. ....	92	11.6. Приходи, 2014. ....	114
9.12. Укупан гранични промет по месецима, 2014. ....	93	11.7. Девизно пословање, 2014. ....	114
9.13. Међународни промет робе по врсти робе и групама земаља утовара и истовара, 2014. ....	93	12. ПРЕТОВАР ТЕРЕТА И СКЛАДИШТЕЊЕ .....	115
9.14. Транзит по земљама утовара и истовара робе, број возила, 2014. ....	94	12.1. Развој претоварне делатности, 2009–2014. ....	116
9.15. Транзит по земљама утовара и истовара робе, тоне робе, 2014. ....	94	12.2. Средства предузећа претоварне делатности, крај 2014. ....	116
9.16. Промет путничких возила по граничним прелазима, 2014. ....	95	12.3. Искоришћеност средстава, 2014. ....	117
9.17. Промет путника по врсти путничког возила и граничним прелазима, 2014. ....	95	12.4. Претовар по начину руковања, 2014. ....	117
9.18. Регистрована друмска моторна и прикључна возила, 2014. ....	96	12.5. Претоварене тоне по врсти робе, 2014. ....	118
9.19. Саобраћајне незгоде с настрадалим лицима, 2009–2014. ....	97	12.6. Тона операције по врсти робе, 2014. ....	120
9.20. Лица настрадала у саобраћајним незгодама, 2009–2014. ....	97	12.7. Претоварене тоне и тона операције по врсти манипулације, 2014. ...	122
9.21. Саобраћајне незгоде с настрадалим лицима, по месецима, 2014. ....	97	12.8. Набавка и утрошак електричне енергије, горива и мазива, 2014. ....	123
9.22. Саобраћајне незгоде с настрадалим лицима, по данима у недељи, 2014. ....	97	12.9. Запослени, крај 2014, Део 1 .....	123
9.23. Саобраћајне незгоде с настрадалим лицима, по часовима, 2014. ....	97	12.10. Приходи, крај 2014, Део 2 .....	123
9.24. Настрадала лица према својству учесника у саобраћајној незгоди и годинама старости, 2014. ....	98	12.10. Приходи, 2014. ....	124
9.25. Возачи који су изазвали саобраћајне незгоде према годинама старости и вероватним грешкама, 2014. ....	98	12.11. Девизно пословање, 2014. ....	124
10. УСЛУГЕ У САОБРАЋАЈУ УНУТРАШЊИМ ПЛОВНИМ ПУТЕВИМА .....	99	13. ПОШТАНСКЕ АКТИВНОСТИ И ТЕЛЕКОМУНИКАЦИЈЕ .....	125
10.1. Развој промета у саобраћају унутрашњим пловним путевима, 2008–2014. ....	100	13.1. Развој поштанских активности и телекомуникација – део поштанске активности, 2009–2014. ....	126
10.2. Промет робе по врсти саобраћаја, територији и застави пловила, 2014. ....	100	13.2. Развој поштанских активности и телекомуникација – део телекомуникација, 2009–2014. ....	126
10.3. Обим промета робе по врстама саобраћаја и врсти робе, 2014. ....	100	13.3. Јединице поштанске мреже и превозна средства, крај 2014. ....	126
10.4. Обим промета робе по врстама саобраћаја и врсти робе, 2014. ....	101	13.4. Поштанске услуге по месецима, 2014. ....	126
10.5. Извоз робе по земљама истовара и врсти робе, 2014. ....	103	13.5. Платни промет, 2014. ....	126
10.6. Увоз робе по земљама утовара и врсти робе, 2014. ....	104	13.6. Поштански промет по регионима, 2014. ....	127
10.7. Извоз робе по важнијим пристаништима, 2014. ....	105	13.7. Укупни приходи поштанских активности, 2014. ....	127
10.8. Увоз робе по важнијим пристаништима, 2014. ....	105	13.8. Девизно пословање, 2014. ....	127
10.9. Транзит робе по земљама истовара и утовара, 2014. ....	106	13.9. Запослени, крај 2014. ....	127
10.10. Извоз робе по земљама истовара и заставама превозилаца, 2014. ....	106	13.10. Телеграфске и телефонске услуге по месецима, 2014. ....	128
		13.11. Телекомуникациони показатељи, 2013–2014. ....	128
		13.12. Квалитет телекомуникационих услуга, 2013–2014. ....	128
		13.13. Телекомуникације – промет, по регионима, 2014. ....	129
		13.14. Укупни приходи у телекомуникацијама, 2013–2014. ....	129
		13.15. Девизно пословање, 2014. ....	129
		13.16. Запослени, крај 2014. ....	129

## ОПШТА МЕТОДОЛОШКА ОБЈАШЊЕЊА

### ИЗВОРИ И МЕТОДИ ПРИКУПЉАЊА ПОДАТАКА

Основни подаци за 2014. годину прикупљени су редовним месечним и годишњим статистичким извештајима пословних субјеката у саобраћају, које прима и обрађује Републички завод за статистику.

Подаци за претходне године прикупљени су на исти начин.

Сви подаци који се односе на железнички саобраћај преузети су од „Железнице Србије“ а.д.

Подаци о броју теретних возила – по земљама регистрације и количини превезене робе, по врсти робе у увозу и извозу друмским саобраћајем, добијени су обрадом царинских докумената који се користе у царинском поступку надзора над робом и царинском поступку царинења робе.

Подаци о средствима и промету у поштанском и телекомуникационом саобраћају односе се само на средства у јавном саобраћају. Телефонски, телеграфски и радио-уређаји других организација и органа, који служе за њихове потребе, нису обухваћени.

### ПРОМЕНЕ У ОДНОСУ НА ПРЕТХОДНЕ БИЛТЕНЕ

У овом билтену грађа није знатније допуњена у поређењу са претходним билтенима и подељена је у две основне целине.

У првој целини исказани су подаци о превозу путника и робе, о превозним средствима у власништву пословних субјеката регистрованих у предметној делатности и о оствареним финансијским ефектима. Такав распоред грађе дат је у оквиру сваке гране саобраћаја.

Друга целина садржи податке о услугама у делатности саобраћаја. То су подаци о инфраструктури, о расположивим превозним капацитетима, о промету путника и робе – по земљама регистрације превозних средстава, и о саобраћајним незгодама.

Посебно је дато поглавље које се односи на поштанске активности и телекомуникације.

У оквиру сваког поглавља прво се приказује извод из методолошких основа истраживања, затим кратак коментар основних кретања с графичким приказима и, на крају, табеларни прикази.

### ОБУХВАТНОСТ И УПОРЕДИВОСТ

Подаци о превозу путника и робе у друмском саобраћају, саобраћају унутрашњим пловним путевима и ваздушном саобраћају односе се на превоз који обављају пословни субјекти регистровани у делатности саобраћаја, без обзира на то да ли превоз обављају унутар или ван граница наше земље, за рачун домаћег или иностраног корисника.

Подаци о раду железничког саобраћаја, исказани у оствареним путничким и тонским километрима, односе се само на превоз обављен унутар граница Републике Србије.

Подаци о превозу у градском саобраћају представљају податке о раду саобраћајних пословних субјеката градског саобраћаја, односно њихових погона, и односе се на превоз остварен у граду у којем цео возни парк или један његов део обавља превоз путника у градском и приградском саобраћају. У податке о градском саобраћају укључени су и подаци о превозу путника оствареном у систему БГ воза. Од 2005. године укључени су подаци о превозу путника који обаве приватни превозници у систему градског саобраћаја у Београду.

Промет робе у саобраћају унутрашњим пловним путевима обухвата целокупан промет у речним пристаништима, укључујући промет који се обави ван пристаништа, у свим осталим утоварно-истоварним местима, бродовима под домаћом и страном заставом.

Регистрована флота у саобраћају унутрашњим пловним путевима односи се или на пловила носивости веће од 50 тона или на пловила опремљена погонским стројем снаге веће од 37 kW.

Претовар у пристаништима и осталим претоварним местима односи се само на претовар робе који својим средствима обављају пословни субјекти регистровани у делатности претовара. Исказани подаци по правилу су знатно мањи по обиму од укупног промета у речним пристаништима.

Подаци о средствима и промету у поштанском и телекомуникационом саобраћају односе се само на средства у јавном саобраћају. Телефонски, телеграфски и радио-уређаји других организација и органа, који служе за њихове потребе, нису овде обухваћени.

Све класификације и номенклатуре коришћене у овом билтену усклађене су, у највећој могућој мери, са препорукама Комитета за унутрашњи транспорт Европске економске комисије УН, што углавном обезбеђује међународну упоредивост података.



## ОСНОВНЕ ДЕФИНИЦИЈЕ

Под појмом **превоз** у саобраћају подразумева се превоз путника и робе од места укрцаја до места искрцаја, односно од места утовара до места истовара. Јединица мере превозног учинка у путничком саобраћају је 1 ркм (путнички километар), што представља превоз једног путника на растојању од једног километра. Јединица мере превозног учинка у теретном саобраћају је 1 ткм (тонски километар), што представља превоз једне тоне робе на растојању од једног километра.

Индекс физичког обима саобраћајних услуга израчунава се на бази метода синтетичких путничких и тонских километара сведених на 1 ткм у железничком саобраћају. Коефицијенти за обрачун сведених путничких и тонских километара су:

	Путнички километар	Тонски километар
Железнички саобраћај	0,982	1,00
Друмски саобраћај	1,377	1,965
Градски саобраћај	1,134	-
Цеоводни саобраћај	-	1,034
Саобраћај унутрашњим пловним путевима	-	0,264
Ваздушни саобраћај	8,193	14,977

Индекси физичког обима ПТТ услуга израчунавају се на основу пондерисаних ПТТ услуга за писмоносне и пакетске услуге, услуга платног промета, телеграфских и телефонских импулса, броја телеграма и телефонских разговора, а према следећим коефицијентима:

	Годишње
Писмоносне услуге	1,00
Пакетске услуге	12,0221
Услуге платног промета	2,6395
Фиксна телефонија	импулси 0,07634
Мобилна телефонија	минути 8,7651
Пејџинг систем	број порука 0,4678
Телеграфија	импулси 1,5390
ЈУПАК мрежа – X 25	0,00211

Код појединих грана саобраћаја, друмски, речни и железнички, већ се прешло на номенклатуру NST 2007.

СВЕГА	
<b>1</b>	<b>Производи пољопривреде, лова и шумарства; риба и остали производи риболова</b>
1.1	Житарице
1.2	Кромпир
1.3	Шећерна репа
1.4	Остало свеже воће и поврће
1.5	Производи шумарства и експлоатација шума
1.6	Живе биљке и цвеће
1.7	Остали производи биљног порекла
1.8	Живе животиње
1.9	Сирово кравље, овчије и козје млеко
1.A	Остале сировине животињског порекла
1.B	Риба и остали производи рибарства
<b>2</b>	<b>Угаљ и лигнит; сирова нафта и природни гас</b>
2.1	Угаљ и лигнит
2.2	Сирова нафта
2.3	Природни гас

СВЕГА	
<b>3</b>	<b>Руде метала и остали производи вађења руда и камена; тресет; руде уранијума и торијума</b>
3.1	Руда гвожђа
3.2	Руде обојених метала, осим уранијума и торијума
3.3	Минерали (сирови) за хемијску индустрију и индустрију природних ђубрива
3.4	Со
3.5	Камен, песак, шљунак, глина, тресет и остали производи вађења руда и камена
3.6	Руде уранијума и торијума
<b>4</b>	<b>Прехрамбени производи, пића и дуван</b>
4.1	Месо, кожа и производи од меса
4.2	Риба и производи риболова, прерађени и конзервирани
4.3	Воће и поврће, прерађено и конзервирано
4.4	Уља и масти животињског и биљног порекла
4.5	Млечни производи и сладолед
4.6	Брашно, прерађене житарице, скробни производи и храна за животиње
4.7	Пиће
4.8	Остали прехрамбени производи, на другом месту непоменути (без услуге паковања и груписања)
4.9	Разни прехрамбени производи и дувански производи (са услугом паковања и груписања)
<b>5</b>	<b>Текстил и производи од текстила, кожа и производи од коже</b>
5.1	Текстил, производи текстилне индустрије
5.2	Одећа и крзно
5.3	Кожа и производи од коже
<b>6</b>	<b>Дрво и производи од дрвета и плуте (осим намештаја); плетени производи од сламе и прућа; дрвењача; папир и производи од папира, штампани производи и снимљени медији</b>
6.1	Производи од дрвета и плуте (осим намештаја)
6.2	Дрвењача и производи од папира
6.3	Производи издавачке делатности, штампани и репродуковани производи
<b>7</b>	<b>Кокс и рафинисани нафтни производи</b>
7.1	Кокс и катран
7.2	Течни рафинисани нафтни производи
7.3	Гасни, течни или компримовани нафтни производи
7.4	Чврсти или густо нафтни производи
<b>8</b>	<b>Хемикалије, хемијски производи и синтетичка влакна; производи од гуме и пластике; производи нуклеарне индустрије</b>
8.1	Базни минерални хемијски производи
8.2	Базни органски хемијски производи
8.3	Азотни производи и ђубрива (осим природних ђубрива)
8.4	Базне пластичне масе и синтетички производи у примарном стању
8.5	Фармацеутски и паракхемијски производи
8.6	Производи од гуме или пластике
8.7	Производи нуклеарне индустрије
<b>9</b>	<b>Остали производи од неметалних минерала</b>
9.1	Стакло, производи од стакла, керамика и производи од порцелана
9.2	Цемент, креч и гипс
9.3	Остали грађевински материјали, прерађени
<b>10</b>	<b>Базни метали; производи од метала, осим машина и опреме</b>
10.1	Производи црне металургије и феролегура и производи основне обраде гвожђа и челика (осим цеви)
10.2	Обојени метали и њихови производи
10.3	Цеви, шупљи профили и сродна опрема
10.4	Метални производи за грађевинарство
10.5	Котлови, гвожђарски производи, оружје и муниција и остали производи од метала
<b>11</b>	<b>Машине и опрема на другом месту непоменути; канцеларијске машине и информатичка опрема; електричне машине и електрични апарати, на другом месту непоменути; радио, ТВ и комуникациона опрема; медицински, прецизни и оптички инструменти, ручни сатови и часовници</b>
11.1	Пољопривредне машине
11.2	Апарати за домаћинство (бела техника)
11.3	Канцеларијске машине и информатичка опрема
11.4	Електричне машине и апарати, на другом месту непоменути
11.5	Електронске компоненте и апарати за емитовање и трансмисију
11.6	Радио и ТВ пријемници; апарати за снимање звука и слике или репродукцију и слични апарати
11.7	Прецизни и оптички медицински инструменти, ручни сатови и часовници
11.8	Остале машине, машине-алатљике и делови

СВЕГА	
12	<b>Транспортна опрема</b>
12.1	Производи аутомобилске индустрије
12.2	Остала транспортна опрема
13	<b>Намештај; остали индустријски производи, на другом месту непоменути</b>
13.1	Намештај
13.2	Остали индустријски производи
14	<b>Секундарне сировине; комунални отпацци и остали отпацци</b>
14.1	Отпацци из домаћинства и комунални отпацци
14.2	Остали отпацци и секундарне сировине
15	<b>Пошта, пакети</b>
15.1	Пошта
15.2	Пакети, мали пакети
16	<b>Опрема и материјал који се користе у превозу робе</b>
16.1	Контејнери и замењиви товарни сандуци у употреби, празни
16.2	Палете и остала опрема за паковање у употреби, празни
17	<b>Превезена роба у оквиру пресељења покућства и канцеларијске опреме; пртљаг превезен одвојено од путника; аутомобили превезени ради поправке; остала нетржишна добра, на другом месту непоменути</b>
17.1	Пресељење покућства
17.2	Пртљаг и предмети који иду уз путника
17.3	Возила на поправци
17.4	Скеле
17.5	Остала нетржишна добра, осим робе, на другом месту непоменути
18	<b>Груписана роба: разне врсте робе која се заједно превози</b>
18.1	Разна груписана роба
19	<b>Роба која се не може идентификовати; роба која из неког разлога не може бити идентификована и, према томе, не може бити разврстана у једну од група од 01 до 16</b>
19.1	Роба неодређене врсте у контејнерима и измењивим товарним сандуцима
19.2	Остала неидентификована роба
20	<b>Остала роба, на другом месту непоменути</b>
20.1	Остала роба која се не може класификовати
21	<b>Празна кола</b>
21.1	Празна кола корисника превоза
21.2	Превоз за потребе железнице

Врсте робе дефинисане су према стандардној номенклатури робе за статистику саобраћаја (NST/R – Евростат) и класификацији робе европске транспортне статистике (ЦСТЕ – ЕЕЦ – УН). Аналитичка структура НСТ/Р обухвата 176 врста, 52 главне групе и 10 поглавља.

#### 0 Пољопривредни производи и животиње

- 00. Живе животиње
- 01. Житарице
- 02. Кромпир
- 03. Остало поврће, свеже и смрзнуто, свеже воће
- 04. Тканине, текстилни производи и вештачка влакна
- 05. Дрво и плута
- 06. Шећерна репа
- 09. Остали сирови биљни и животињски материјал

#### 1 Прехрамбени производи и храна за стоку

- 11. Шећер
- 12. Пића
- 13. Кафа и зачини
- 14. Лако кварљиви прехрамбени производи
- 16. Трајни прехрамбени производи, хмељ
- 17. Животињска храна и отпацци прехрамбених производа
- 18. Семе, уља и масноћа

#### 2 Чврста минерална горива

- 21. Угаљ
- 22. Лигнит и тресет
- 23. Кокс

#### 3 Сирови нафта и нафтни производи

- 31. Сирови нафта
- 32. Деривати нафте
- 33. Гасови, течни и под притиском
- 34. Нафтни производи који не служе као гориво

#### 4 Руде и метални отпад

- 41. Гвоздена руда
- 45. Обојени метали и отпад
- 46. Гвоздени и челични отпад и прашина

#### 5 Метални производи

- 51. Сирово гвожђе, гвоздене легуре, непрочишћен челик
- 52. Полупроизводи од ваљаног челика
- 53. Лимови, жица, материјал за железничке пруге
- 54. Челични лим, плоче, обручи и траке
- 55. Гвоздени и челични одливци и откивци
- 56. Обојени метали
- 6. Сирови и прерађени минерали, грађевински материјал
- 61. Песак, шљунак, глина, шљака
- 62. Со, пирит, сумпор
- 63. Остали камен, земља, минерали
- 64. Цемент, креч
- 65. Гипс у праху
- 69. Остали произведени грађевински материјал

#### 7 Ђубрива

- 71. Природна ђубрива
- 72. Вештачка ђубрива

#### 8 Хемијски производи

- 81. Базни хемијски производи
- 82. Алуминијумски оксиди и хидроксид
- 83. Хемијски карбонатски производи
- 84. Папирна маса и папирни отпацци
- 89. Остали хемијски производи
- 9. Машине, транспортни уређаји, готови производи
- 91. Транспортни уређаји
- 92. Пољопривредни трактори, машине и прикључци
- 93. Остали уређаји, апарати, прикључци, мотори, делови
- 94. Метални производи
- 95. Стакло, производи од стакла, керамички производи
- 96. Кожа, текстил, одећа
- 97. Остали готови производи
- 98. Празни контејнери, празна друмска теретна возила
- 99. Специјалне трансакције

Врсте опасне робе дефинисане су на основу Европског споразума о међународном превозу опасне робе (АДР).

Категорија	Укупно
1.0	Експлозивни
2.0	Гасови
3.0	Запаљиве течности
4.1	Запаљиви чврсти материјали
4.2	Самозапаљиви материјали
4.3	Материје које у додиру са водом производе отровне гасове
5.1	Оксидирајући материјали
5.2	Органски пероксиди
6.1	Отровни материјали
6.2	Инфективне ствари
7.0	Радиоактивни материјали
8.0	Корозивне ствари
9.0	Разне опасне ствари

Под **унутрашњим превозом путника** подразумева се превоз који је обављен између места укрцаја и места искрцаја, под условом да се оба места налазе унутар граница Србије.

Под **међународним превозом путника** подразумева се превоз који је обављен између места укрцаја и места искрцаја, под условом да се бар једно место или оба места налазе ван граница Србије.

Под **унутрашњим превозом робе** подразумева се превоз који је обављен између места утовара и места истовара, под условом да се оба места налазе унутар граница Републике Србије.

Под **међународним превозом робе** подразумева се превоз који је обављен између места утовара и места истовара, под условом да се бар једно место или оба места налазе ван граница Републике Србије.

**Међународни превоз робе** дели се на: извоз, увоз, транзит и превоз између страних земаља.

**Извоз** представља такву врсту међународног превоза код којег се место утовара налази унутар, а место истовара изван граница Републике Србије.

**Увоз** представља такву врсту међународног превоза код којег се место утовара налази изван, а место истовара унутар граница Републике Србије.

**Транзит** је врста међународног превоза код ког се места утовара и истовара налазе изван граница Републике Србије, под условом да је превоз делом обављен на територији наше земље.

**Укупан промет** је збир укрцаних и искрцаних путника, односно робе утоварене и истоварене у станицама, пристаништима, аеродромима и осталим утоварно-истоварним местима. Станице, пристаништа и аеродроми су места посебно изграђена за организовани прихват и отпрему путника и робе на саобраћајној мрежи појединих видова саобраћаја.

**Обим промета** је збир количина робе из унутрашњег промета – истовара, извоза и увоза робе.

**Изманипулисана тона** је јединица радног учинка у претовару робе и представља једно пребацивање тоне робе с једног места на друго, или с једног превозног средства на друго.

**Писмоносне пошиљке** у унутрашњем поштанском промету само су отпремљене, а у међународном промету и отпремљене и примљене. Подаци се односе на обична и препоручена писма, дописнице, тисковнице, секограме, мале пакете и вредносна писма.

**Пакет** је затворена пошиљка са означеном вредношћу, која по правилу садржи робу и друге предмете, али може садржавати и писано саопштење.

**Платни промет** обухвата уплате ради наплате обавеза физичких лица, уплате и исплате упутница, уплате од физичких лица у корист рачуна који се воде код банака и исплате тим лицима, уплате дневног пазара за рачун клијената банака, наплате чекова по текућим рачунима грађана, услуге динарске штедње, услуге девизних рачуна и девизне штедње, исплате **WESTERN UNION** дознака из иностранства.

**Телекомуникационе услуге** обухватају услуге преноса, слања или примања знакова, сигнала, писаног текста, слика, говора и звукова или саопштења било које природе, које се пружају жичним, светлосним, бежичним или другим електромагнетним склоповима, укључујући омогућавање употребе тих склопова као целине, или делимичним изнајмљивањем, продајом или на други начин.

**Девизни приходи** обухватају све приходе од превоза и других услуга у међународном путничком и теретном саобраћају које су остварила домаћа саобраћајна предузећа. Девизни приходи остварени по другим основама, као што су приходи од превоза и прелета преко територије Републике Србије, нису исказани.

#### Скраћенице

ЕЕК	= Европска економска комисија Уједињених нација
ЈАТ	= Југословенски аеротранспорт
КД	= Класификација делатности
ЈПЖ	= „Железнице Србије“ а.д.
ЈПТТ	= Јавно предузеће „Пошта Србије“
кW	= киловат
рkm	= путнички километар
t	= тона
tkm	= тонски километар

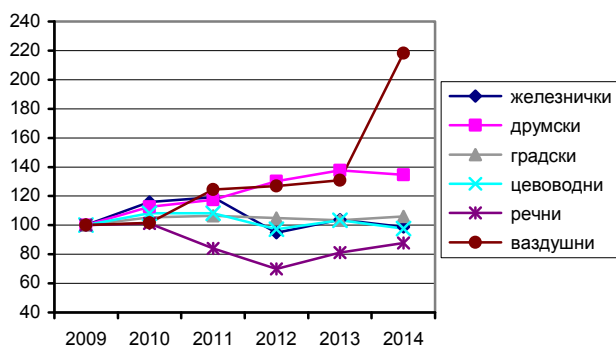
#### Објашњење знакова

-	= нема појаве
...	= не располаже се податком
∅	= просек
<sup>1)</sup>	= ознака за напомену у табели
0	= податак је мањи од 0,5 од дате јединице мере
0,0	= податак је мањи од 0,05 од дате јединице мере
( )	= непотпун односно недовољно проверен податак
*	= исправљен податак

Обим рада у саобраћају у 2014. години, исказан путем индекса физичког обима услуга, већи је за 22,1% у односу на претходну годину. Разлог овоме је, пре свега, велика економска криза, која није мимоишла ни нашу земљу. Највећи пораст обима услуга у саобраћају од 66,8% има ваздушни саобраћај, а све остале гране саобраћаја (осим речног и градског) бележе пад. Услуге у делатности поштанских активности већ другу годину исказују негативну стопе раста. У односу на претходну годину, мање су за 1,4%.

За све видове саобраћаја неопходно је имати у виду чињеницу да су претходне године биле веома тешке, због велике економске кризе.

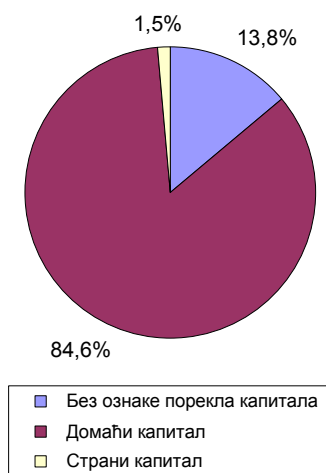
Граф. 1.1. ИНДЕКС ФИЗИЧКОГ ОБИМА САОБРАЋАЈА



Индекс физичког обима услуга у путничком саобраћају у 2014. већи је за 30,0% у односу на претходну годину. Запажа се пораст обима услуга у ваздушном саобраћају. Индекс физичког обима услуга у теретном саобраћају већи је за 2,3%, што указује на лошу пословну 2013. годину.

На територији Републике Србије у 2014. години регистровано је 31.998 активних пословних субјеката у делатности саобраћаја, од чега 51,8% у делатности такси превоза.

Граф. 1.2. ПОРЕКЛО КАПИТАЛА



Учешће саобраћаја у бруто домаћем производу износи 3,9% у 2014. години.



**Саобраћај и телекомуникације у Републици  
Србији, 2014.**



## 1.1. Саобраћај, складиштење и везе, 2009–2014.

	2009	2010	2011	2012	2013	2014
<b>ЖЕЛЕЗНИЧКИ САОБРАЋАЈ</b>						
Стварна дужина пруге, km	3819	3819	3819	3819	3819	3819
Од тога: електрифициране пруге	1254	1279	1279	1279	1275	1275
Путничка места, хиљ.	49	49	49	48	48	45
Превезени путници, хиљ.	5358	5270	6123	5917	7158	6443
Путнички километри, мил.	521	522	541	540	612	453
Индекс 2011=100	96,3	96,5	100,0	99,8	113,1	83,7
Тона носивости, хиљ. t	456	456	432	431	431	432
Превезена роба, хиљ. t	10419	12581	12620	9451	10463	10826
Тонски километри, мил.	2967	3522	3611	2769	3022	2988
Индекс 2011=100	82,2	97,5	100,0	76,7	83,7	82,7
<b>ДРУМСКИ САОБРАЋАЈ</b>						
Путеви, km	43839	43839	43758	45220	44604	45013
Од тога: савремени путеви	27675	27675	27914	29472	29659	29603
Путничка места, хиљ.	133	127	122	125	120	116
Превезени путници, хиљ.	80212	73448	70690	69921	63486	61408
Путнички километри, мил.	4582	4653	4652	4640	4612	4223
Индекс 2011=100	98,5	100,0	100,0	99,7	99,1	90,8
Тона носивости, хиљ. t	40	49	53	65	72	80
Превезена роба, хиљ. t	5660	6180	5071	6047	6486	6844
Тонски километри, мил.	1185	1689	1907	2474	2824	2959
Индекс 2011=100	62,1	88,6	100,0	129,7	148,1	155,2
<b>ГРАДСКИ САОБРАЋАЈ</b>						
Путничка места, хиљ.	438	420	428	429	411	423
Превезени путници, мил.	817	853	867	857	844	857
Индекс 2011=100	94,2	98,4	100,0	98,8	97,3	98,8
<b>ЦЕВОВОДНИ ТРАНСПОРТ</b>						
Нафтоводи, km	374	374	434	434	434	434
Транспортована сирова нафта, хиљ. t	3126	3170	2803	2854	3445	3207
Тонски километри, мил.	402	381	311	295	381	355
Индекс 2011=100	129,3	122,5	100,0	94,8	122,5	114,1
Гасоводи, km	1300	1300	1420	1473	1480	1480
Транспортовани гас, хиљ. t	1498	1908	2063	1988	2023	1819
Тонски километри, мил.	525	622	693	606	576	550
Индекс 2011=100	75,7	89,7	100,0	87,4	83,1	79,4
<b>САОБРАЋАЈ УНУТРАШЊИМ ПЛОВНИМ ПУТЕВИМА</b>						
Тона носивости, хиљ. t	322	314	314	295	286	184
Превезена роба, хиљ. t	1931	1952	2146	1998	1928	2010
Тонски километри, мил.	865	875	726	605	701	759
Индекс 2011=100	119,1	120,5	100,0	83,3	96,6	104,5
<b>ВАЗДУШНИ САОБРАЋАЈ</b>						
Аеродроми	2	2	2	2	2	2
Путничка места, хиљ.	1668	1332	1365	1279	1449	1985
Превезени путници, хиљ.	1054	1088	1288	1397	1404	2349
Путнички километри, мил.	1123	1146	1412	1427	1471	2454
Индекс 2011=100	79,5	81,2	100,0	101,1	104,2	173,8
Нето носивост, t	200	218	350	335	341	701
Превезени терет, t	2487	2394	2230	1846	1696	2763
Тонски километри, хиљ.	2674	2737	2748	1988	1837	3251
Индекс 2011=100	97,3	99,6	100,0	72,3	66,8	118,3
<b>ПОШТАНСКЕ АКТИВНОСТИ (ПРЕВОЗ И ИСПОРУКА ПОШТАНСКИХ ПОШИЉКИ)</b>						
Поште	1529	1531	1507	1499	1489	1478
Писмоносне пошиљке, мил.	279	291	301	311	305	298
Индекс 2011=100	92,7	96,7	100,0	103,3	101,3	99,0
Пакети, хиљ.	667	559	555	550	426	386
Индекс 2011=100	120,2	100,7	100,0	99,1	76,8	69,5
Платни промет, мил.	139	144	143	140	141	141
Индекс 2011=100	97,2	100,7	100,0	97,9	98,6	98,6
<b>ТЕЛЕКОМУНИКАЦИЈЕ</b>						
Телефонски претплатници фиксне телефоније, хиљ.	2970	2939	2889	2842	2783	2630
Телеграми, хиљ.	688	592	554	588	494	384
Мобилна телефонија, мин., хиљ.	7934	8882	10240	12121	15432	15897
Индекс 2011=100	74,5	86,7	100,0	118,4	150,7	155,2
Телефонски импулси фиксне мреже <sup>1)</sup> , мил.	60028	12398	10737	9332	8163	7424
Индекс 2011=100	...	115,5	100,0	86,9	76,0	69,1

<sup>1)</sup> До 2009. године јединица физичког обима услуга у фиксној телефонији изражавала се у импулсима, а од 2010. године исказује се у минутима.



1.2. Индекси услуга пословних субјеката саобраћаја, складиштења и веза, 2009–2014.<sup>1)</sup>

2009 = 100

	Саобраћај								Поштанске активности и телекомуникације	
	укупно	копнени					водни унутрашњим пловним путевима	ваздушни	поште	телекому- никације <sup>2)</sup>
		свега	железнички	друмски	градски	цевоводни				
2009	100,0	100,0	100,0	100,0	100,0	100,0	100,0	100,0	100,0	100,0
2010	107,7	110,8	116,0	112,6	105,0	108,9	101,2	101,7	103,6	...
2011	117,3	114,1	119,1	117,6	106,5	108,4	84,0	124,5	105,0	...
2012	118,1	114,3	94,9	130,2	104,6	97,3	69,9	126,9	105,2	...
2013	122,8	119,4	103,8	137,7	103,3	103,3	81,1	130,8	104,3	...
2014	150,0	117,0	98,7	134,6	104,4	97,6	87,7	218,2	102,9	...

<sup>1)</sup> Израчунати су на основу стварних путничких и тонских километара који су пондерисани.<sup>2)</sup> Од 1. јануара 2010. године „Телеком Србија“ а.д. престала је да прати импулсе у фиксној мрежи унутрашњег саобраћаја. Та услуга се сада приказује у минутима, па је немогуће израчунати индексе за предстојећи период.1.3. Индекси превоза путника и робе пословних субјеката саобраћаја, складиштења и веза, 2009–2014.<sup>1)</sup>

2009 = 100

	Путнички саобраћај						Теретни саобраћај						
	укупно	копнени				ваздушни	укупно	копнени				водни унутрашњим пловним путевима	ваздушни
		свега	желе- знички	друмски	градски			свега	желе- знички	друмски	цевоводни		
2009	100,0	100,0	100,0	100,0	100,0	100,0	100,0	100,0	100,0	100,0	100,0	100,0	100,0
2010	102,5	103,1	100,2	101,5	105,0	101,7	125,1	126,1	118,7	142,5	108,9	101,2	102,4
2011	112,7	103,9	103,8	101,5	106,5	124,6	132,4	134,3	121,7	161,0	108,4	84,0	102,8
2012	113,2	102,9	103,6	101,3	104,6	127,1	134,2	136,9	93,4	208,7	97,3	69,9	74,4
2013	114,7	102,5	117,5	100,6	103,3	131,1	149,7	152,7	101,4	238,3	103,3	81,1	68,7
2014	149,0	97,5	86,9	92,2	104,4	218,6	153,2	155,7	100,7	249,8	97,6	87,7	122,6

<sup>1)</sup> Израчунати су на основу стварних путничких и тонских километара који су пондерисани.1.4. Ланчани индекси услуга пословних субјеката саобраћаја, складиштења и веза, 2009–2014.<sup>1)</sup>

претходна година = 100

	Саобраћај								Поштанске активности и телекомуникације	
	укупно	копнени					водни унутрашњим пловним путевима	ваздушни	поште	теле- комуникације <sup>2)</sup>
		свега	железнички	друмски	градски	цевоводни				
2009	85,2	90,0	70,8	99,5	92,4	87,8	63,1	77,6	98,6	128,9
2010	107,7	110,8	116,0	112,6	105,0	108,9	101,2	101,7	103,6	...
2011	108,8	103,0	102,7	104,4	101,4	99,5	83,0	122,4	101,4	114,9
2012	100,7	100,2	79,7	110,8	98,2	89,7	83,3	101,9	100,2	118,1
2013	104,0	104,5	109,4	105,8	98,8	106,2	116,0	103,1	99,1	127,0
2014	122,1	98,0	95,1	97,8	101,0	94,4	108,2	166,8	98,6	103,0

<sup>1)</sup> Израчунати су на основу стварних путничких и тонских километара који су пондерисани.<sup>2)</sup> Од 1. јануара 2010. године „Телеком Србија“ а.д. престала је да прати импулсе у фиксној мрежи унутрашњег саобраћаја. Та услуга се сада приказује у минутима, па је немогуће израчунати индексе за предстојећи период.1.5. Ланчани индекси превоза путника и робе пословних субјеката саобраћаја, складиштења и веза, 2009–2014.<sup>1)</sup>

претходна година = 100

	Путнички саобраћај						Теретни саобраћај						
	укупно	копнени				ваздушни	укупно	копнени				водни унутрашњим пловним путевима	ваздушни
		свега	железнички	друмски	градски			свега	желе- знички	друмски	цевоводни		
2009	86,6	94,6	89,4	97,1	92,4	77,7	81,1	82,1	68,3	106,5	87,8	63,1	65,8
2010	102,5	103,1	100,2	101,5	105,0	101,7	125,1	126,1	118,7	142,5	108,9	101,2	102,4
2011	110,0	100,8	103,6	100,0	101,4	122,5	105,8	106,5	102,6	113,0	99,5	83,0	100,4
2012	100,5	99,0	99,8	99,7	98,2	102,0	101,4	101,9	76,7	129,6	89,7	83,3	72,3
2013	101,3	99,7	113,3	99,4	98,8	103,1	111,6	111,5	108,7	114,2	106,2	116,0	92,4
2014	130,0	95,0	74,0	91,6	101,0	166,8	102,3	102,0	99,3	104,8	94,4	108,2	178,4

<sup>1)</sup> Израчунати су на основу стварних путничких и тонских километара који су пондерисани.

**1.6. Број пословних субјеката, према делатности, у областима саобраћаја, складиштења и веза, крај 2014.<sup>1)</sup>**  
**(I део)**

	Копнени саобраћај							Водни саобраћај			
	железнички	градски и приградски	такси превоз	остали превоз путника друмом	превоз робе друмом	услуге пресељења	цеоводни транспорт	поморски и приобални превоз путника	поморски и приобални превоз терета	превоз путника унутрашњим пловним путевима	превоз терета унутрашњим пловним путевима
Београдски регион	10	128	6487	148	2797	8	4	3	4	15	32
Регион Војводине	2	104	4588	289	3246	1	5	-	1	7	16
Регион Шумадије и Западне Србије	1	203	3518	305	3715	3	-	-	-	2	1
Регион Јужне и Источне Србије	-	132	1985	235	1583	1	1	-	-	3	3
Регион Косово и Метохија	-	23	6	44	58	-	-	-	-	-	1
<b>По облику својине</b>											
Без ознаке облика својине	-	10	12	-	30	-	-	-	-	-	-
Приватна својина (домаћа)	5	507	16548	1002	11138	12	5	-	4	26	44
Јавна својина (ниво државе)	-	2	-	-	-	-	2	-	-	-	-
Јавна својина (ниво локалне самоуправе)	-	11	-	1	-	-	-	-	-	-	-
Страна својина	6	39	11	13	120	1	1	1	-	-	7
Мешовита	2	21	8	5	95	-	2	2	1	1	2
Задружна	-	-	5	-	16	-	-	-	-	-	-
<b>По пореклу капитала</b>											
Без ознаке порекла капитала	6	516	420	209	2949	4	7	1	4	9	40
Домаћи капитал	-	35	16129	802	8259	8	1	-	-	17	8
Страни капитал	7	39	35	10	191	1	2	2	1	1	5
Мешовити капитал по правној форми	-	-	-	-	-	-	-	-	-	-	-
Ортачко друштво	-	32	15	10	64	-	-	-	-	2	-
Командитно друштво	-	-	-	-	17	-	-	-	-	-	-
Друштво са ограниченом одговорношћу	12	482	408	201	2984	5	6	3	5	8	42
Отворено акционарско друштво	-	8	-	2	8	-	-	-	-	-	-
Затворено акционарско друштво	-	-	-	-	-	-	-	-	-	-	-
Привредни субјекти регистровани до 28.12.2004.	-	1	-	-	1	-	-	-	-	-	-
Друштвено предузеће	-	5	-	-	7	-	-	-	-	-	-
Јавно предузеће	-	13	-	1	-	-	2	-	-	-	-
Задруга	-	-	5	-	18	-	-	-	-	-	-
Пословно удружење	-	-	2	-	-	-	-	-	-	-	-
Друго	-	2	-	-	5	-	-	-	-	-	-
Огранак страног правног лица	-	3	-	-	5	-	-	-	-	-	-
Акционарско друштво	1	12	-	5	14	-	1	-	-	-	3
Предузетници – самостална радња	-	32	16154	801	8273	8	1	-	-	17	8
Предузетници – ортачка (заједничка) радња	-	-	-	1	3	-	-	-	-	-	-
<b>Територијално</b>											
<b>РЕПУБЛИКА СРБИЈА</b>	<b>13</b>	<b>590</b>	<b>16584</b>	<b>1021</b>	<b>11399</b>	<b>13</b>	<b>10</b>	<b>3</b>	<b>5</b>	<b>27</b>	<b>53</b>
СРБИЈА – СЕВЕР	12	232	11075	437	6043	9	9	3	5	22	48
<b>Београдски регион</b>	<b>10</b>	<b>128</b>	<b>6487</b>	<b>148</b>	<b>2797</b>	<b>8</b>	<b>4</b>	<b>3</b>	<b>4</b>	<b>15</b>	<b>32</b>
Београдска област (Град Београд)	10	128	6487	148	2797	8	4	3	4	15	32
<b>Регион Војводине</b>	<b>2</b>	<b>104</b>	<b>4588</b>	<b>289</b>	<b>3246</b>	<b>1</b>	<b>5</b>	<b>-</b>	<b>1</b>	<b>7</b>	<b>16</b>
Западнобачка област	-	11	287	31	271	-	-	-	1	1	2
Јужнобанатска област	1	21	501	95	423	-	1	-	-	1	3
Јужнобачка област	-	29	2109	88	1381	1	3	-	-	3	3
Севернобанатска област	-	11	209	13	129	-	-	-	-	1	-
Севернобачка област	1	9	455	20	225	-	1	-	-	-	-
Средњобанатска област	-	10	663	12	264	-	-	-	-	-	-
Сремска област	-	13	364	30	553	-	-	-	-	1	8
СРБИЈА – ЈУГ	1	358	5509	584	5356	4	1	-	-	5	5
<b>Регион Шумадије и Западне Србије</b>	<b>1</b>	<b>203</b>	<b>3518</b>	<b>305</b>	<b>3715</b>	<b>3</b>	<b>-</b>	<b>-</b>	<b>-</b>	<b>2</b>	<b>1</b>
Златиборска област	-	20	674	72	764	1	-	-	-	2	-
Колубарска област	-	12	432	21	434	-	-	-	-	-	-
Мачванска област	1	33	326	24	480	1	-	-	-	-	-
Моравичка област	-	13	504	29	531	-	-	-	-	-	-

<sup>1)</sup> Подаци су преузети из Одељења за статистичке пословне регистре и стандарде.

**1.6. Број пословних субјеката, према делатности, у областима саобраћаја, складиштења и веза, крај 2014.<sup>1)</sup>**  
**(наставак) (I део)**

	Копнени саобраћај							Водни саобраћај			
	железнички	градски и приградски	такси превоз	остали превоз путника друмом	превоз робе друмом	услуге пресељења	цеоводни транспорт	поморски и приобални превоз путника	поморски и приобални превоз терета	превоз путника унутрашњим пловним путевима	превоз терета унутрашњим пловним путевима
Поморавска област	-	31	274	25	263	-	-	-	-	-	1
Расинска област	-	9	248	29	260	-	-	-	-	-	-
Рашка област	-	60	479	72	500	-	-	-	-	-	-
Шумадијска област	-	25	581	33	483	1	-	-	-	-	-
<b>Регион Јужне и Источне Србије</b>	-	<b>132</b>	<b>1985</b>	<b>235</b>	<b>1583</b>	<b>1</b>	<b>1</b>	-	-	<b>3</b>	<b>3</b>
Борска област	-	20	246	10	63	1	-	-	-	1	1
Браничевска област	-	8	225	31	181	-	-	-	-	2	-
Зајечарска област	-	5	120	18	130	-	-	-	-	-	-
Јабланичка област	-	33	173	38	159	-	-	-	-	-	-
Нишавска област	-	28	483	38	373	-	1	-	-	-	-
Пиротска област	-	12	86	6	82	-	-	-	-	-	-
Подунавска област	-	5	295	22	209	-	-	-	-	-	2
Пчињска област	-	18	288	59	273	-	-	-	-	-	-
Топличка област	-	3	69	13	113	-	-	-	-	-	-
<b>Регион Косово и Метохија</b>	-	<b>23</b>	<b>6</b>	<b>44</b>	<b>58</b>	-	-	-	-	-	<b>1</b>
Косовска област	-	8	1	9	3	-	-	-	-	-	-
Косовско-митровачка област	-	11	5	30	39	-	-	-	-	-	1
Косовско-поморавска област	-	1	-	2	8	-	-	-	-	-	-
Пећка област	-	2	-	3	7	-	-	-	-	-	-
Призренска област	-	1	-	-	1	-	-	-	-	-	-
<b>Предузетници</b>											
Београдски регион	-	1	6459	93	1998	3	1	-	-	10	3
Регион Војводине	-	2	4435	235	2254	1	-	-	-	4	4
Регион Шумадије и Западне Србије	-	17	3402	248	2750	3	-	-	-	2	-
Регион Јужне и Источне Србије	-	9	1852	189	1246	1	-	-	-	1	1
Регион Косово и Метохија	-	3	6	37	28	-	-	-	-	-	-

<sup>1)</sup> Подаци су преузети из Одељења за статистичке пословне регистре и стандарде.

**1.6. Број пословних субјеката, према делатности, у областима саобраћаја, складиштења и веза, крај 2014.<sup>1)</sup>**  
**(II део)**

	Ваздушни саобраћај	Остало					
		складиштење	услугне делатности у копненом саобраћају	услугне делатности у водном саобраћају	услугне делатности у ваздушном саобраћају	манипулација теретом	остале пратеће делатности у саобраћају
Београдски регион	38	57	137	27	23	35	604
Регион Војводине	2	50	83	9	2	47	503
Регион Шумадије и Западне Србије	-	32	82	-	4	11	262
Регион Јужне и Источне Србије	5	18	58	5	1	6	169
Регион Косово и Метохија	-	-	5	-	2	-	3
<b>По облику својине</b>							
Без ознаке облика својине	-	3	1	1	1	1	6
Приватна својина (домаћа)	31	123	315	33	14	87	1423
Јавна својина (ниво државе)	-	-	-	1	1	-	-
Јавна својина (ниво локалне самоуправе)	-	1	19	-	3	-	-
Страна својина	13	17	17	4	8	9	73
Мешовита	1	13	12	2	5	1	38
Задружна	-	-	1	-	-	1	1
<b>По пореклу капитала</b>							
Без ознаке порекла капитала	32	127	281	29	21	41	1297
Домаћи капитал	-	13	66	6	1	57	143
Страни капитал	13	17	18	6	10	1	101
Мешовити капитал	-	-	-	-	-	-	-

**1.6. Број пословних субјеката, према делатности, у областима саобраћаја, складиштења и веза, крај 2014.<sup>1)</sup>**  
 (наставак) (II део)

	Ваздушни саобраћај	Остало					
		складиштење	услугне делатности у копненом саобраћају	услугне делатности у водном саобраћају	услугне делатности у ваздушном саобраћају	манипулација теретом	остале пратеће делатности у саобраћају
<b>По правној форми</b>							
Ортачко друштво	-	2	11	-	-	1	15
Командитно друштво	-	-	-	-	-	-	7
Друштво са ограниченом одговорношћу	40	129	256	32	25	31	1361
Отворено акционарско друштво	-	2	2	-	-	1	2
Затворено акционарско друштво	-	1	5	-	-	-	-
Привредни субјекти регистровани до 28.12.2004.	-	-	1	-	-	-	-
Друштвено предузеће	-	3	-	1	-	1	5
Јавно предузеће	-	1	19	1	4	-	-
Задруга	-	-	1	-	-	1	1
Пословно удружење	-	-	-	-	-	-	-
Друго	-	-	-	-	-	-	3
Огранак страног правног лица	4	-	1	1	2	-	4
Акционарско друштво	1	6	3	1	1	7	3
Предузетници – самостална радња	-	13	66	5	-	57	140
Предузетници – ортачка (заједничка) радња	-	-	-	-	-	-	-
<b>Територијално</b>							
<b>РЕПУБЛИКА СРБИЈА</b>	<b>45</b>	<b>157</b>	<b>365</b>	<b>41</b>	<b>32</b>	<b>99</b>	<b>1541</b>
СРБИЈА – СЕВЕР	40	107	220	36	25	82	1107
<b>Београдски регион</b>	<b>38</b>	<b>57</b>	<b>137</b>	<b>27</b>	<b>23</b>	<b>35</b>	<b>604</b>
Београдска област (Град Београд)	38	57	137	27	23	35	604
<b>Регион Војводине</b>	<b>2</b>	<b>50</b>	<b>83</b>	<b>9</b>	<b>2</b>	<b>47</b>	<b>503</b>
Западнобачка област	-	4	5	1	-	2	23
Јужнобанатска област	-	6	11	4	-	12	46
Јужнобачка област	2	20	41	1	-	27	210
Севернобанатска област	-	-	5	-	-	1	23
Севернобачка област	-	6	14	1	1	-	127
Средњобанатска област	-	6	2	1	1	-	13
Сремска област	-	8	5	1	-	5	61
СРБИЈА – ЈУГ	5	50	145	5	7	17	434
<b>Регион Шумадије и Западне Србије</b>	<b>-</b>	<b>32</b>	<b>82</b>	<b>-</b>	<b>4</b>	<b>11</b>	<b>262</b>
Златиборска област	-	4	10	-	1	2	40
Колубарска област	-	2	8	-	2	1	10
Мачванска област	-	6	17	-	-	2	60
Моравичка област	-	3	6	-	-	1	47
Поморавска област	-	7	13	-	-	1	19
Расинска област	-	2	6	-	1	-	26
Рашка област	-	1	9	-	-	2	33
Шумадијска област	-	7	13	-	-	2	27
<b>Регион Јужне и Источне Србије</b>	<b>5</b>	<b>18</b>	<b>58</b>	<b>5</b>	<b>1</b>	<b>6</b>	<b>169</b>
Борска област	-	-	7	-	-	1	11
Браничевска област	-	1	5	3	-	1	17
Зајечарска област	-	2	2	-	-	-	4
Јабланичка област	-	2	15	-	-	-	18
Нишавска област	4	4	14	-	1	-	56
Пиротска област	-	2	5	-	-	-	24
Подунавска област	1	6	8	2	-	4	22
Пчињска област	-	1	2	-	-	-	12
Топличка област	-	-	-	-	-	-	5
<b>Регион Косово и Метохија</b>	<b>-</b>	<b>-</b>	<b>5</b>	<b>-</b>	<b>2</b>	<b>-</b>	<b>3</b>
Косовска област	-	-	1	-	1	-	1
Косовско-митровачка област	-	-	3	-	1	-	2
Косовско-поморавска област	-	-	1	-	-	-	-
Пећка област	-	-	-	-	-	-	-
Призренска област	-	-	-	-	-	-	-
<b>Предузетници</b>							
Београдски регион	-	-	7	2	-	14	34
Регион Војводине	-	4	18	1	-	33	52
Регион Шумадије и Западне Србије	-	7	28	-	-	8	38
Регион Јужне и Источне Србије	-	2	11	2	-	2	15
Регион Косово и Метохија	-	-	2	-	-	-	1

<sup>1)</sup> Подаци су преузети из Одељења за статистичке пословне регистре и стандарде.

1.7. Бруто додата вредност саобраћаја, 2009–2014.<sup>1)2)</sup>

у милионима РСД

	Бруто домаћи производ	Саобраћај и складиштење	%	Укупно	Копнени и цевоводни саобраћај	Водни саобраћај	Ваздушни саобраћај	Складиштење и пратеће активности у саобраћају	Поштанске активности
2009	3 049 387,2	128 540,0	4,5	128 540,0	85 890,2	614,2	508,9	25 884,4	15 681,2
2010	3 067 210,2	137 687,1	4,5	137 687,1	93 333,5	621,6	517,6	26 968,5	16 245,9
2011	3 110 196,1	137 323,0	4,0	137 323,0	89 856,3	515,7	633,6	29 926,7	16 390,6
2012	3 078 619,2	126 694,1	3,8	126 694,1	79 954,7	429,5	594,6	29 437,3	16 422,6
2013	3 157 793,1	136 260,7	4,2	136 260,7	88 231,2	498,0	612,9	30 921,0	16 282,9
2014	3 099 964,4	140 031,0	3,9	140 031,0	86 488,0	539,0	1 022,3	37 018,2	16 062,0

<sup>1)</sup> У релативним ценама 2010. године.<sup>2)</sup> Подаци су преузети из Одељења за израду националних рачуна.1.8. Остварене инвестиције у основна средства, по карактеру изградње, техничкој структури и намени, 2014.<sup>1) 2)</sup>

у хиљ. РСД

	Карактер изградње				Техничка структура				
	укупно	нови капацитети <sup>3)</sup>	реконстр., модерниз., доградња и проширење	одржавање нивоа постојећих капацитета	грађевински радови	опрема с монтажом			остало
						свега	домаћа	увозна	
<b>РЕПУБЛИКА СРБИЈА – укупне инвестиције</b>	<b>479 145 452</b>	<b>212 939 156</b>	<b>181 295 459</b>	<b>84 910 836</b>	<b>185 098 926</b>	<b>257 496 858</b>	<b>138 664 052</b>	<b>118 832 806</b>	<b>36 549 668</b>
<b>РЕПУБЛИКА СРБИЈА – инвестиције у нова основна средства саобраћаја</b>	<b>30 425 008</b>	<b>7 065 667</b>	<b>22 298 157</b>	<b>1 061 184</b>	<b>9 621 970</b>	<b>19 993 683</b>	<b>9 463 216</b>	<b>10 530 468</b>	<b>809 355</b>
Копнени саобраћај	14 095 295	3 033 566	10 184 899	876 831	2 514 900	11 177 588	7 223 840	3 953 749	402 807
Водни саобраћај	337 022	-	305 939	31 083	-	337 022	59 306	277 716	-
Ваздушни саобраћај	1297 293	-	1 297 293	-	61 525	1 211 490	259 952	951 538	24 278
Пратеће и помоћне активности у саобраћају	12 084 285	2 182 137	9 749 441	152 707	6 586 616	5 351 039	784 693	4 566 346	146 630
Поштанске активности и телекомуникације	2 611 113	1 849 964	760 585	564	458 929	1 916 544	1 135 425	781 119	235 640
Нераспоређено – Србија	8 935 312	2 860 782	6 074 530	-	7 116 188	1 611 034	876 853	734 181	208 090
Београдски регион	10 864 255	2 159 343	7 961 128	743 784	1 138 110	9 150 505	1 545 174	7 605 332	575 640
Регион Војводине	6 265 895	452 583	5 737 527	75 785	804 076	5 441 589	4 060 160	1 381 429	20 230
Регион Шумадије и Западне Србије	3 826 315	1 590 430	2 119 113	116 772	540 639	3 284 950	2 693 546	591 404	726
Регион Јужне и Источне Србије	533 232	2 529	40 5859	124 844	22 957	505 606	287 483	218 123	4 669
Регион Косово и Метохија	...	...	...	...	...	...	...	...	...

<sup>1)</sup> Обухваћене су инвестиције из истраживања „Инвестиције у основне фондове“.<sup>2)</sup> Подаци су преузети из Одељења за израду националних рачуна.<sup>3)</sup> Исказане су инвестиције намењене саобраћају за све секторе, без обзира на делатност и територију инвеститора.1.9. Ученици и студенти саобраћајних школа у Републици Србији<sup>1)</sup>

		Средње школе	Високе школе струковних студија	Саобраћајни факултет
Редовни и ванредни ученици и студенти <b>уписани</b> у све разреде школске <b>2013/2014.</b> године	Укупно	13 568	1 772	2 126
	Мушки	9 581	1 210	1 412
	Женски	3 987	562	714
	2004	3458	378	256
	2005	3457	339	286
Редовни и ванредни ученици и студенти који су <b>завршили</b> школу до краја <b>2014.</b> године	2006	3008	165	282
	2007	3838	265	309
	2008	3908	403	332
	2009	3910	283	415
	2010	4032	654	284
	2011	4401	625	398
	2012	4064	588	444
	2013	4240	586	381
	2014	4375	...	...

<sup>1)</sup> Подаци су преузети из Одсека за статистику образовања и других друштвених делатности.

## 2. ЖЕЛЕЗНИЧКИ САОБРАЋАЈ

### ИЗВОРИ ПОДАТАКА

Подаци за 2014. годину добијени су од „Железнице Србије“ а.д.

За претходне године подаци су узети из статистичких билтена РЗС-а, као и из пословних извештаја „Статистика“ Заједнице ЈЖ.

### ОБЈАШЊЕЊА ПОЈЕДИНИХ ПОЈМОВА И ОБЕЛЕЖЈА

Подаци о дужини железничких пруга исказани су као грађевинска и као стварна дужина.

**Грађевинска дужина пруге** је дужина мерена од почетне до завршне тачке грађења. У грађевинску дужину урачунавају се отворена пруга, станични колосеци и споредни колосеци, уколико служе јавном саобраћају. Грађевинска дужина двоколосечних и вишеколосечних пруга рачуна се као дужина једноколосечних пруга.

**Стварна дужина пруге** је дужина пута отворене пруге и станичног пролазног колосека, а мери се од средине до средине станичне зграде или других службених места.

Код пограничних станица, стварна дужина пруге рачуна се од средине станичне зграде почетне станице до државне границе. Стварна дужина двоколосечних пруга рачуна се као дужина једноколосечних пруга.

Пруге ван саобраћаја не урачунавају се у стварну дужину пруге, осим у случајевима када је то стање трајно, односно уколико се оваква пруга не одржава и више не узима у обзир при утврђивању вредности основних средстава.

**Инвентарски парк превозних средстава** обухвата сва сопствена вучна и превозна средства, изузев средстава одређених за обнову и касацију. По основној намени, инвентарски парк дели се на вучна средства и на превозна средства.

**Вучна средства** обухватају локомотиве свих врста. Ова средства приказана су по врсти погона и погонској нази.

**Превозна средства** су класификована, пре свега по намени, као кола за превоз путника и кола за превоз робе.

**Кола за превоз путника** приказана су по врстама, разредима и броју седишта.

Посебну групу средстава за превоз путника представљају **моторни возови**, који обухватају моторна кола и вагоне, приколице моторних возова и шинобуса. Сваки вагон у саставу моторног воза рачуна се као једна путничка кола.

**Кола за превоз робе – теретни вагони** исказана су по основним врстама, намени и носивости.

**Превоз путника** се у железничком саобраћају исказује бројем путника и путничким километрима, а односи се на остварени обим превоза у унутрашњем и међународном саобраћају.

**Унутрашњи превоз путника** односи се на број карата продатих на благајнама железничких станица, у пословницама туристичких агенција и код уговорених продаваца железничких исправа за станице унутар наше земље.

**Међународни превоз путника** односи се на путнике отпутовале у иностранство, на путнике приспеле из иностранства и на транзитне путнике, а приказује се по земљама отправања и земљама приспећа.

**Превоз робе** у железничком саобраћају исказује се у тонама, у оствареним тонским километрима и бројем кола која се користе у унутрашњем и у међународном превозу.

Под **унутрашњим превозом робе** подразумева се превоз робе између железничких станица унутар Републике Србије.

Под **међународним превозом робе** подразумева се превоз код којег се отпремна станица и излазни гранични прелаз у отпреми или упутна станица и улазни гранични прелаз у приспећу налазе на територији Републике Србије.

**Међународни превоз робе** обухвата извоз, увоз и транзит.

**Извоз** се односи на превоз робе која је из наше земље извезена железницом у иностранство преко сувоземних граничних станица.

**Увоз** се односи на превоз робе која остаје у нашој земљи, а увезена је железницом преко сувоземних граничних станица.

Извоз и увоз преко пристанишних станица, према евиденцији на железници, сматрају се унутрашњим превозом и приказани су у подацима о унутрашњем превозу.

**Транзит** се односи на превоз робе преко домаћих пруга за друге земље. Транзит робе се приказује као сувоземни транзит, тј. транзит робе која је приспела у железничким колима из других земаља, и комбиновани транзит, односно превоз робе која је приспела бродовима или друмским теретним средствима, а отпремљена је железницом у иностранство, и обрнуто.

Превоз робе исказује се у тонама, у тонским километрима и бројем пошилџки, по врстама пошилџки (колске и денчане) и врстама робе.

Превоз робе изражен у тонским километрима представља збир свих километара остварених у унутрашњем и међународном саобраћају унутар граница Републике Србије.

**Тонски километри** се исказују као:

– **стварни нето тонски километри**, за стварно растојање;

– **тарифни нето тонски километри**, за растојање примењено у израчунавању возарине.

Подаци о радницима односе се на раднике који су запослени у „Железницама Србије“ а.д.

Ученици и радници железничких школа не улазе у укупан број радника железничког саобраћаја.

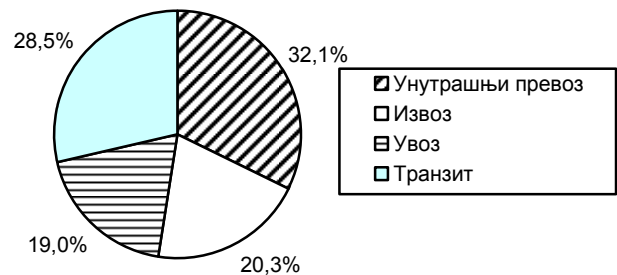
Превоз путника и робе на територији Републике Србије одвија се на 3819 km пруга, од чега је 1275 km пруга електрифицирано.

Током 2014. превезено је 6.443 хиљада путника, а обим рада изражен у милионима ркм је 453.

Граф. 2.1. ПРЕВОЗ ПУТНИКА ПО ВРСТИ ПРЕВОЗА, 2014.



Граф. 2.2. ПРЕВОЗ РОБЕ ПО ВРСТИ ПРЕВОЗА, 2014.



## 2.1. Развој железничког саобраћаја

	Стварна дужина пруге, крај године, km		Станице, крај године <sup>1)</sup>	Превозна средства, крај године			Рад превозних средстава				Путнички километри, мил.	Тонски километри, мил.	Радници, крај године
	укупно	од тога: електрифицирано		локомотиве	путнички колски парк и моторна кола <sup>2)</sup>	теретни колски парк <sup>3)</sup>	локомотивски километри, мил.	возни километри, мил.	брutto тонски километри, мил.	осовински километри, мил.			
2009	3819	1254	690	333	784	8980	24	21	7900	...	521	2967	19249
2010	3819	1279	690	333	784	8491	23	21	8602	...	522	3522	18521
2011	3819	1279	690	339	784	8447	23	20	8415	...	541	3611	18557
2012	3819	1279	689	339	784	8449	21	19	6846	...	540	2769	18356
2013	3819	1275	690	339	786	8452	20	17	7265	...	612	3022	18047
2014	3819	1275	690	337	732	8486	19	17	7130	...	453	2988	17078

<sup>1)</sup> Железничке станице и остала службена места.

<sup>2)</sup> Обухваћена су моторна кола у саставу моторних возова, али не и кола за службене потребе.

<sup>3)</sup> У укупном теретном колском парку нису обухваћена кола других власника, као ни помоћна кола за удесе ни кола са парним котлом, јер служе само за потребе железница, а не за превоз путника и робе.

## 2.2. Дужина железничких пруга на дан 31.12.2014.

у km

	Грађевинска дужина пруга	Стварна експлоатациона дужина пруга						Дужина колосека					
		укупно	једноколосечне	двоколосечне	од тога: електрифицирано			укупно	отворене пруге главног пролазног колосека	станични и остали	од тога: електрифицирано		
					свега	једноколосечне	двоколосечне				свега	отворене пруге главног пролазног колосека	станични и остали
Укупно	3809	3819	3536	283	1275	998	277	5477	4092	1385	2266	1548	718

## 2.3. Дужина железничких пруга према осовинском оптерећењу на дан 31.12.2014.

у km

	Укупно	До 12 t	12.1–14.0	14.1–16.0	16.1–18.0	18.1–20.0	Преко 20 t
Грађевинска дужина пруге	3809	233	37	845	340	665	1689
Стварна дужина пруге	3819	...	...	...	...	...	...

2.4. Дужина железничких пруга према дозвољеним брзинама на дан 31.12.2014.<sup>1)</sup>

у km

	Укупно	Нису дате брзине	До 20 km/h	21–30	31–40	41–50	51–60	61–70	71–80	81–90	91–100	101–110	111–120	121–130	Преко 130 km/h
Грађевинска дужина пруге	3809	581	187	345	571	706	274	150	432	37	439	-	87	-	-
Стварна дужина пруге	3819	...	...	...	...	...	...	...	...	...	...	...	...	...	...

<sup>1)</sup> Код двоколосечних пруга, код којих су брзине различите по колосецима, узета је већа брзина.

## 2.5. Железничке станице и остала службена места на дан 31.12.2014.

	Укупно	Станице						Укрснице	Распутнице	Стајалишта	Отпремништва	Товаришта	Депои	Одјавнице
		свега	путничке	теретне	мешовите	ранжирне	претоварне							
Службена места	690	313	34	17	258	4	-	44	22	277	21	9	-	4



## 2.6. Инвентарско стање локомотива и моторних возова на дан 31.12.2014.

		Локомотиве				Моторни возови <sup>1)</sup>		
		укупно	дизел	електричне	парне	укупно	дизел <sup>2)</sup>	електрични
<b>Инвентарски парк на дан 31.12.</b>	<b>Број</b>	<b>337</b>	<b>191</b>	<b>143</b>	<b>3</b>	<b>101</b>	<b>62</b>	<b>39</b>
	Снага, kW	817749	190013	626380	1356	73948	21588	52360
	(П) снага, kW	2427	995	4380	452	736	348	1360
Инвентарски парк по годинама градње								
До 1949. године		3	-	-	3	-	-	-
1950–1959		-	-	-	-	5	5	-
1960–1969		97	76	21	-	20	20	-
1970–1974		99	48	51	-	-	-	-
1975–1979		55	7	48	-	3	3	-
1980–1984		44	27	17	-	28	9	19
1985–1989		22	16	6	-	30	13	17
1990–1994		2	2	-	-	1	-	1
1995–1999		3	3	-	-	2	-	2
2000–2004		-	-	-	-	-	-	-
2005–2009		12	12	-	-	-	-	-
2010–2014		-	-	-	-	12	12	-

<sup>1)</sup> Моторни возови приказани су одвојено од локомотива, у складу са ставом Међународне железничке уније (UIC).

<sup>2)</sup> У број дизел моторних возова урачунати су и шинобуси.

## 2.7. Путнички колски парк на дан 31. 12. 2014.

	Укупно	Кола за путнике						Кола за службене потребе		
		свега	путничка	кушет	за спавање	за ручавање и бифе	кола у саставу моторних возова	свега	службена	поштанска <sup>1)</sup>
<b>Инвентарски парк на дан 31.12.</b>	<b>748</b>	<b>732</b>	<b>333</b>	<b>58</b>	<b>50</b>	<b>19</b>	<b>272</b>	<b>16</b>	<b>16</b>	<b>-</b>
	Број места <sup>2)</sup>	45215	45215	20948	2950	1590	668	19059	-	-
Инвентарски парк по годинама градње										
До 1949. године		1	1	-	-	-	1	-	-	-
1950–1959		14	14	3	1	-	10	-	-	-
1960–1969		247	233	141	25	15	11	41	14	14
1970–1974		51	51	31	5	11	4	-	-	-
1975–1979		78	76	49	14	10	-	3	2	2
1980–1984		128	128	17	13	14	-	84	-	-
1985–1989		161	161	62	-	-	-	99	-	-
1990–1994		13	13	10	-	-	-	3	-	-
1995–1999		20	20	10	-	-	2	8	-	-
2000–2004		11	11	10	-	-	1	-	-	-
2005–2009		-	-	-	-	-	-	-	-	-
2010–2014		24	24	-	-	-	-	24	-	-
Инвентарски парк по дозвољеним брзинама										
До 60 km/h		-	-	-	-	-	-	-	-	-
61–80		26	23	20	-	-	3	-	3	3
81–100		51	51	-	-	-	-	51	-	-
101–120		463	455	187	34	12	1	221	8	8
121–140		28	25	8	7	10	-	-	3	3
141–160		180	178	118	17	28	15	-	2	2
Преко 160 km/h		-	-	-	-	-	-	-	-	-

<sup>1)</sup> Поштанска кола су својина ЈП „ПОШТА СРБИЈЕ“, а не ЖЕЛЕЗНИЦА СРБИЈЕ А.Д.

<sup>2)</sup> Код кушет кола и кола за спавање подаци се односе на број лежаја.

## 2.8. Путнички колски парк по разредима и броју места на дан 31.12.2014.

	Кола				Број места			
	укупно	I разред	I и II разред	II разред	укупно	I разред	I и II разред	II разред <sup>2)</sup>
<b>Укупно</b>	<b>732</b>	<b>120</b>	<b>42</b>	<b>570</b>	<b>45215</b>	<b>4760</b>	<b>2424</b>	<b>38031</b>
Путничка кола	333	37	42	254	20948	2054	2424	16470
Кушет кола <sup>1)</sup>	58	14	-	44	2950	448	-	2502
Кола за спавање <sup>1)</sup>	50	50	-	-	1590	1590	-	-
Кола за ручавање	19	19	-	-	668	668	-	-
Моторна кола	272	-	-	272	19059	-	-	19059

<sup>1)</sup> Односи се на број лежаја.

2.9.1. Теретни колски парк на дан 31.12.2014.<sup>1)</sup>

		Инвентарско стање крајем претходне године	Набављено – смањено		Инвентарско стање крајем посматране године
			набављено	смањено	
<b>Укупно 1–5<sup>1)</sup></b>	<b>Број</b>	<b>8452</b>	<b>50</b>	<b>16</b>	<b>8486</b>
	<b>Носивост</b>	<b>430835</b>	<b>1610</b>	<b>541</b>	<b>431904</b>
<b>Затворена кола</b>					
<b>1. Свега</b>	<b>Број</b>	<b>2294</b>	<b>20</b>	<b>12</b>	<b>2302</b>
	<b>Носивост</b>	<b>112609</b>	<b>580</b>	<b>311</b>	<b>112878</b>
Обична (G)	Број	1554	-	12	1542
	Носивост	75878	-	311	75567
Специјална са покретним станицама (H)	Број	118	20	-	138
	Носивост	3188	580	-	3768
Специјална (Т) са покретним кровом	Број	622	-	-	622
	Носивост	33543	-	-	33543
Хладњаче (I)	Број	-	-	-	-
	Носивост	-	-	-	-
Изотермичка	Број	-	-	-	-
	Носивост	-	-	-	-
Раскладна	Број	-	-	-	-
	Носивост	-	-	-	-
За одржавање топлоте	Број	-	-	-	-
	Носивост	-	-	-	-
<b>Отворена кола</b>					
<b>2. Свега</b>	<b>Број</b>	<b>5116</b>	<b>30</b>	<b>4</b>	<b>5142</b>
	<b>Носивост</b>	<b>263691</b>	<b>1030</b>	<b>230</b>	<b>264491</b>
Обична (E)	Број	4297	-	-	4297
	Носивост	229369	-	-	229369
Обична (K) са ниским страницама	Број	309	22	-	331
	Носивост	8279	570	-	8849
Обична (R) са обртним постољем	Број	140	-	-	140
	Носивост	7778	-	-	7778
Плато (S)	Број	283	8	4	287
	Носивост	16525	460	230	16755
За превоз путничких аутомобила (L, Ddm)	Број	87	-	-	87
	Носивост	1740	-	-	1740
<b>Специјална кола</b>					
<b>3. Свега</b>	<b>Број</b>	<b>289</b>	<b>-</b>	<b>-</b>	<b>289</b>
	<b>Носивост</b>	<b>14396</b>	<b>-</b>	<b>-</b>	<b>14396</b>
Цистерне (Z)	Број	243	-	-	243
	Носивост	12130	-	-	12130
За прашкасте терете (Ue)	Број	46	-	-	46
	Носивост	2266	-	-	2266
<b>Кола за комб. транспорт</b>					
<b>4. Свега</b>	<b>Број</b>	<b>351</b>	<b>-</b>	<b>-</b>	<b>351</b>
	<b>Носивост</b>	<b>18916</b>	<b>-</b>	<b>-</b>	<b>18916</b>
Оспособљена за превоз контејнера	Број	351	-	-	351
	Носивост	18916	-	-	18916
За превоз друмских теретних аутомобила	Број	-	-	-	-
	Носивост	-	-	-	-
<b>5. Остала кола</b>	<b>Број</b>	<b>402</b>	<b>-</b>	<b>-</b>	<b>402</b>
	<b>Носивост</b>	<b>21223</b>	<b>-</b>	<b>-</b>	<b>21223</b>
<b>Кола другог власника</b>	<b>Број</b>	<b>...</b>	<b>...</b>	<b>...</b>	<b>...</b>
	<b>Носивост</b>	<b>...</b>	<b>...</b>	<b>...</b>	<b>...</b>

<sup>1)</sup> Односи се на власништво железнице, без кола за службене потребе.

2.9.2. Теретни колски парк по годинама градње на дан 31. 12. 2014.<sup>1)</sup>

		До 1949	Од 1950 до 1959	Од 1960 до 1969	Од 1970 до 1974	Од 1975 до 1979	Од 1980 до 1984	Од 1985 до 1989	Од 1990 до 1994	Од 1995 до 1999	Од 2000 до 2004	Од 2005 до 2009	Од 2010 до 2014
<b>Укупно 1–5<sup>1)</sup></b>	<b>Број</b>	-	242	815	2557	743	1903	1085	136	7	81	917	-
	<b>Носивост</b>	-	...	...	...	...	...	...	...	...	...	...	-
<b>Затворена кола</b>													
<b>1. Свега</b>		<b>Број</b>	-	39	85	770	246	792	257	32	-	81	-
		<b>Носивост</b>	-	...	...	...	...	...	...	-	...	-	-
Обична (G)	Број	-	39	77	761	111	448	106	-	-	-	-	-
	Носивост	-	...	...	...	...	...	...	-	-	-	-	-
Специјална са покретним станицама (H)	Број	-	-	8	5	-	16	27	1	-	81	-	-
	Носивост	-	-	...	...	-	...	...	...	-	...	-	-
Специјална (Т) са покретним кровом	Број	-	-	-	4	135	328	124	31	-	-	-	-
	Носивост	-	-	-	...	...	...	...	...	-	-	-	-
Хладњаче (I)	Број	-	-	-	-	-	-	-	-	-	-	-	-
	Носивост	-	-	-	-	-	-	-	-	-	-	-	-
Изотермичка	Број	-	-	-	-	-	-	-	-	-	-	-	-
	Носивост	-	-	-	-	-	-	-	-	-	-	-	-
Раскладна	Број	-	-	-	-	-	-	-	-	-	-	-	-
	Носивост	-	-	-	-	-	-	-	-	-	-	-	-
За одржавање топлоте	Број	-	-	-	-	-	-	-	-	-	-	-	-
	Носивост	-	-	-	-	-	-	-	-	-	-	-	-
<b>Отворена кола</b>													
<b>2. Свега</b>		<b>Број</b>	-	149	643	1759	226	837	564	45	2	-	917
		<b>Носивост</b>	-	...	...	...	...	...	...	...	...	-	...
Обична (E)	Број	-	127	623	1576	146	602	408	31	2	-	782	-
	Носивост	-	...	...	...	...	...	...	...	...	-	...	...
Обична (K) са ниским странама	Број	-	5	1	3	2	234	86	-	-	-	-	-
	Носивост	-	...	...	...	...	...	...	-	-	-	-	-
Обична (R) са обртним постолем	Број	-	2	12	100	26	-	-	-	-	-	-	-
	Носивост	-	...	...	...	...	-	-	-	-	-	-	-
Плато (S)	Број	-	15	-	48	47	1	27	14	-	-	135	-
	Носивост	-	...	-	...	...	...	...	...	-	-	...	-
За превоз путничких аутомобила (L, Ddm)	Број	-	-	7	32	5	-	43	-	-	-	-	-
	Носивост	-	-	...	...	...	-	...	-	-	-	-	-
<b>Специјална кола</b>													
<b>3. Свега</b>		<b>Број</b>	-	44	19	25	91	59	50	-	1	-	-
		<b>Носивост</b>	-	...	...	...	...	...	...	-	...	-	-
Цистерне (Z)	Број	-	44	6	23	62	58	50	-	-	-	-	-
	Носивост	-	...	...	...	...	...	...	-	-	-	-	-
За прашкасте терете (Ue)	Број	-	-	13	2	29	1	-	-	1	-	-	-
	Носивост	-	-	...	...	...	...	-	-	...	-	-	-
<b>Кола за комб. транспорт</b>													
<b>4. Свега</b>		<b>Број</b>	-	-	-	-	3	135	87	126	-	-	-
		<b>Носивост</b>	-	-	-	-	...	...	...	...	-	-	-
Оспособљена за превоз контејнера	Број	-	-	-	-	3	135	87	126	-	-	-	-
	Носивост	-	-	-	-	...	...	...	...	-	-	-	-
За превоз друмских теретних аутомобила	Број	-	-	-	-	-	-	-	-	-	-	-	-
	Носивост	-	-	-	-	-	-	-	-	-	-	-	-
<b>5. Остала кола</b>		<b>Број</b>	-	10	68	-	45	128	88	59	4	-	-
		<b>Носивост</b>	-	...	...	-	...	...	...	...	...	-	-
<b>Кола другог власника</b>		<b>Број</b>	...	...	...	...	...	...	...	...	...	...	...
		<b>Носивост</b>	...	...	...	...	...	...	...	...	...	...	...

<sup>1)</sup> Односи се на власништво железнице, без кола за службене потребе.

2.10. Превозна средства набављена у току 2014.<sup>1)</sup>

		Укупно			Укупно			Укупно	
		Број	Снага, kW		Број	Снага, kW		Број	Снага, kW
Локомотиве – укупно	Број	-	-	Путнички колски парк	-	-	Теретни колски парк	-	50
	Снага, kW	-	-						
Дизел	Број	-	-	Путничка кола	-	-	Затворена кола	-	20
	Снага, kW	-	-	Кушет кола	-	-	Обична	-	-
Електричне	Број	-	-	Кола за ручавање	-	-	Хладњаче	-	-
	Снага, kW	-	-	Кола за спавање	-	-	Остала	-	20
Парне	Број	-	-	Кола моторних возова	-	-	Отворена и плато кола	-	30
	Снага, kW	-	-				Обична	-	30
Моторни возови	Број	-	-				Специјална	-	-
	Снага, kW	-	-				Остала	-	-
		-	-				Остала кола	-	-

<sup>1)</sup> Односи се на нова купљена средства и осталу набавку.

## 2.11. Експлоатација вучних средстава, 2014.

	Укупно	Електрична вуча			Дизел вуча				Парна вуча
		свега	локомотиве	моторни возови	свега	локомотиве	моторни возови	шинобуси	
<b>Локомотивски километри, хиљ.</b>	<b>18586</b>	<b>13103</b>	<b>10066</b>	<b>3037</b>	<b>5483</b>	<b>2514</b>	<b>2526</b>	<b>443</b>	-
Возова за превоз путника	11172	8007	4971	3036	3165	227	2495	443	-
Возова за превоз робе	5878	4422	4422	-	1456	1456	-	-	-
<b>Возни километри, хиљ.</b>	<b>17022</b>	<b>12409</b>	<b>9373</b>	<b>3036</b>	<b>4613</b>	<b>1675</b>	<b>2495</b>	<b>443</b>	-
Возова за превоз путника	11170	8005	4969	3036	3165	227	2495	443	-
Возова за превоз робе	5852	4404	4404	-	1448	1448	-	-	-
<b>При запрези и потискивању</b>	<b>28</b>	<b>20</b>	<b>20</b>	<b>-</b>	<b>8</b>	<b>8</b>	<b>-</b>	<b>-</b>	<b>-</b>
Возова за превоз путника	2	2	2	-	-	-	-	-	-
Возова за превоз робе	26	18	18	-	8	8	-	-	-
<b>Споредни локомотивски километри</b>	<b>1536</b>	<b>674</b>	<b>673</b>	<b>1</b>	<b>862</b>	<b>831</b>	<b>31</b>	<b>-</b>	<b>-</b>
<b>Бруто-тонски километри, мил.</b>	<b>7130</b>	<b>5596</b>	<b>4819</b>	<b>777</b>	<b>1534</b>	<b>1290</b>	<b>227</b>	<b>17</b>	<b>-</b>
Возова за превоз путника	1666	1383	606	777	283	39	227	17	-
Возова за превоз робе	5464	4213	4213	-	1251	1251	-	-	-

## 2.12. Превоз путника, 2014.

	Укупно	Унутрашњи	Међународни превоз				
			свега	отпутовали	приспели	у транзиту	малогранични
Превезени путници, хиљ.	6443	6106	337	158	165	4	10
Први разред	4	1	3	1	2	-	-
Други разред	6439	6105	334	157	163	4	10
Путнички километри, хиљ.	452963	384292	68671	34755	31433	2252	231
Први разред	535	155	380	135	237	8	-
Други разред	452428	384137	68291	34620	31196	2244	231

## 2.13. Превоз робе, 2014.

	Укупно	Унутрашњи превоз	Међународни превоз			
			свега	извоз	увоз	транзит
Превезена роба, хиљ. t	10826	3479	7347	2196	2062	3089
Тонски километри, мил.	2988	617	2371	478	383	1510

## 2.14. Превоз путника и робе по месецима, 2014.

	Путници		Роба	
	превезени путници, хиљ.	путнички километри, хиљ.	превезена роба, хиљ. t	тонски километри, хиљ.
<b>Укупно</b>	<b>6443</b>	<b>452963</b>	<b>10826</b>	<b>2988015</b>
Унутрашњи превоз	6106	384292	3479	617050
Међународни превоз	337	68671	7347	2370965
Отпремљени / извоз	158	34755	2196	478128
Приспели / увоз	165	31433	2062	382869
Транзит	4	2252	3089	1509968
Малогранични	10	231	-	-
Јануар	531	39250	787	230555
Фебруар	507	35367	830	236520
Март	610	40773	1017	280970
Април	602	45749	926	236726
Мај	537	35011	833	240088
Јун	514	34329	748	217689
Јул	533	42706	853	235243
Август	528	39394	885	240459
Септембар	508	34050	944	257786
Октобар	559	37813	1036	263937
Новембар	513	33831	982	275979
Децембар	501	34690	985	272063

## 2.15. Превоз путника и робе по растојањима, 2014.

	Путници у унутрашњем превозу			Роба	
	превезени путници, хиљ.	путнички километри, хиљ.		превезена роба, хиљ. t	тонски километри, хиљ.
<b>Укупно</b>	<b>6090</b>	<b>383980</b>	<b>Укупно</b>	<b>10826</b>	<b>2988015</b>
До 20 km	1262	17192	До 24 km	711	5518
21–50	2094	69915	25–50	604	23588
51–100	1431	108079	51–100	704	55670
101–300	1236	164134	101–300	5248	1112190
301–400	54	18905	301–400	741	260555
401–500	12	5200	401–500	578	262482
501–700	1	555	501–700	2240	1268012
Преко 700 km	-	-	Преко 700 km	10826	2988015

2.16. Превоз путника и робе по земљама, 2014.<sup>1)</sup>

	Путници, хиљ.					Роба, t		
	укупно	отпутовали	приспели	транзит		укупно	утоварена	истоварена
<b>Укупно</b>	<b>326495</b>	<b>157632</b>	<b>164969</b>	<b>3894</b>	<b>Укупно<sup>2)</sup></b>	<b>4050861</b>	<b>2152078</b>	<b>1898783</b>
Аустрија	3719	1742	1912	65	Аустрија	24032	3606	20426
Босна и Херцеговина	...	...	...	...	Босна и Херцеговина	359614	99516	260098
Бугарска	9729	4772	4300	657	Бугарска	204700	142126	62573
Грчка	6580	3130	3449	1	Грчка	35050	29735	5315
Италија	7	-	7	-	Италија	286898	247422	39475
Мађарска	92635	43468	48359	808	Мађарска	283470	99228	184242
Македонија	6964	6087	868	9	Македонија	198673	182411	16262
Немачка	2331	263	1904	164	Немачка	96140	44065	52075
Пољска	199	72	125	2	Пољска	5490	2171	3319
Румунија	18933	8950	9955	28	Румунија	353944	168369	185575
Русија	...	...	...	...	Русија	...	...	...
Словачка	2141	694	1325	122	Словачка	45981	3579	42402
Словенија	12826	4140	8174	512	Словенија	81584	71519	10065
Украјина	1196	715	481	-	Украјина	10928	10928	-
Француска	620	-	620	-	Француска	30298	16550	13748
Хрватска	43412	20051	22976	385	Хрватска	333069	112240	220829
Црна Гора	101835	52998	48836	1	Црна Гора	435650	222010	213640
Чешка	3292	1056	1426	810	Чешка	59243	29709	29534
Швајцарска	1030	33	899	98	Швајцарска	...	...	...
Остале земље	19046	9461	9353	232	Остале земље	1206098	666895	539203

1) Без малограничног превоза.

2) Подаци из ове табеле обухватају само директан извоз и увоз.

## 2.17. Превезена роба по врсти саобраћаја и врсти робе, 2014.

	Превезена роба, t					
	укупно	унутрашњи превоз	међународни превоз			
			свега	извоз	увоз	укупан транзит
<b>Укупно</b>	<b>10826372</b>	<b>3479163</b>	<b>7347209</b>	<b>2196424</b>	<b>2061703</b>	<b>3089082</b>
<b>Производи пољопривреде, лова и шумарства; риба и остали производи риболова</b>	<b>528096</b>	<b>11041</b>	<b>517055</b>	<b>318476</b>	<b>20876</b>	<b>177703</b>
Житарице	444419	144	444275	289222	226	154827
Кромпир	23	-	23	-	-	23
Шећерна репа	-	-	-	-	-	-
Остало свеже воће и поврће	145	-	145	-	50	95
Производи шумарства и експлоатација шума	38734	7631	31103	19874	7615	3614
Живе биљке и цвеће	-	-	-	-	-	-
Остали производи биљног порекла	44723	3266	41457	9380	12985	19092
Живе животиње	-	-	-	-	-	-
Сирово кравље, овчије и козје млеко	-	-	-	-	-	-
Остале сировине животињског порекла	-	-	-	-	-	-
Риба и остали производи рибарства	52	-	52	-	-	52
<b>Угаљ и лигнит; сирова нафта и природни гас</b>	<b>1208835</b>	<b>743994</b>	<b>464841</b>	<b>54463</b>	<b>338068</b>	<b>72310</b>
Угаљ и лигнит	825967	673666	152301	50825	77739	23737
Сирова нафта	51784	313	51471	-	51471	-
Природни гас	331084	70015	261069	3638	208858	48573
<b>Руде метала и остали производи вађења руда и камена; тресет; руде уранијума и торијума</b>	<b>1429091</b>	<b>1006153</b>	<b>422938</b>	<b>107296</b>	<b>137428</b>	<b>178214</b>
Руда гвожђа	197976	5208	192768	3046	100307	89415
Руде обојених метала (осим уранијума и торијума)	210415	80619	129796	64015	-	65781
Минерали (сирови) за хемијску индустрију и индустрију природних ђубрива	17264	1086	16178	-	16004	174
Со	15754	-	15754	-	7495	8259
Камен, песак, шљунак, глина, тресет и остали производи вађења руда и камена	987682	919240	68442	40235	13622	14585
Руде уранијума и торијума	-	-	-	-	-	-
<b>Прехрамбени производи, пића и дуван</b>	<b>472569</b>	<b>-</b>	<b>472569</b>	<b>314106</b>	<b>28804</b>	<b>129659</b>
Месо, кожа и производи од меса	-	-	-	-	-	-
Риба и производи риболова, прерађени и конзервирани	-	-	-	-	-	-
Воће и поврће, прерађено и конзервирано	2985	-	2985	-	23	2962
Уља и масти животињског и биљног порекла	131813	-	131813	74373	28732	28708
Млечни производи и сладолед	487	-	487	-	49	438
Брашно, прерађене житарице, скробни производи и храна за животиње	116182	-	116182	101815	-	14367
Пиће	20126	-	20126	-	-	20126
Остали прехрамбени производи, на другом месту непоменути (без услуге паковања и груписања)	200976	-	200976	137918	-	63058
Разни прехрамбени производи и дувански производи (са услугом паковања и груписања)	-	-	-	-	-	-
<b>Текстил и производи од текстила, кожа и производи од коже</b>	<b>11609</b>	<b>27</b>	<b>11582</b>	<b>10</b>	<b>1302</b>	<b>10270</b>
Текстил, производи текстилне индустрије	8102	-	8102	10	1302	6790
Одећа и крзно	3184	27	3157	-	-	3157
Кожа и производи од коже	323	-	323	-	-	323
<b>Дрво и производи од дрвета и плуте (осим намештаја); плетени производи од сламе и прућа; дрвењача; папир и производи од папира, штампани производи и снимљени медији</b>	<b>361990</b>	<b>1694</b>	<b>360296</b>	<b>57</b>	<b>71129</b>	<b>289110</b>
Производи од дрвета и плуте (осим намештаја)	91722	1694	90028	57	10696	79275
Дрвењача и производи од папира	270170	-	270170	-	60433	209737
Производи издавачке делатности, штампани и репродуковани производи	98	-	98	-	-	98
<b>Кокс и рафинисани нафтни производи</b>	<b>1036320</b>	<b>434124</b>	<b>602196</b>	<b>126543</b>	<b>342798</b>	<b>132855</b>
Кокс и катран	294173	-	294173	742	270987	22444
Течни рафинисани нафтни производи	600978	434124	166854	96183	62676	7995
Гасни, течни или компримовани нафтни производи	-	-	-	-	-	-
Чврсти или густни нафтни производи	141169	-	141169	29618	9135	102416
<b>Хемикалије, хемијски производи и синтетичка влакна; производи од гуме и пластике; производи нуклеарне индустрије</b>	<b>1038924</b>	<b>194742</b>	<b>844182</b>	<b>95291</b>	<b>177627</b>	<b>571264</b>
Базни минерални хемијски производи	601584	138415	463169	2370	51256	409543
Базни органски хемијски производи	135122	33698	101424	73092	13451	14881
Азотни производи и ђубрива (осим природних ђубрива)	208457	16525	191932	16913	112751	62268
Базне пластичне масе и синтетички производи у примарном стању	56757	-	56757	-	24	56733
Фармацеутски и парахемијски производи	21043	-	21043	-	3	21040
Производи од гуме или пластике	15908	6104	9804	2916	142	6746
Производи нуклеарне индустрије	53	-	53	-	-	53
<b>Остали производи од неметалних минерала</b>	<b>116731</b>	<b>23710</b>	<b>93021</b>	<b>27736</b>	<b>7405</b>	<b>57880</b>
Стакло, производи од стакла, керамика и производи од порцелана	45350	1282	44068	9390	2694	31984
Цемент, креч и гипс	2543	520	2023	-	1929	94
Остали грађевински материјали, прерађени	68838	21908	46930	18346	2782	25802

## 2.17. Превезена роба по врсти саобраћаја и врсти робе, 2014. (наставак)

	Превезена роба, t					
	укупно	унутрашњи превоз	међународни превоз			укупан транзит
			свега	извоз	увоз	
<b>Базни метали; производи од метала, осим машина и опреме</b>	<b>1456305</b>	<b>164752</b>	<b>1291553</b>	<b>681059</b>	<b>184376</b>	<b>426118</b>
Производи црне металургије и феролегура и производи основне обраде гвожђа и челика (осим цеви)	1300372	164048	1136324	657297	181209	297818
Обојени метали и њихови производи	109936	205	109731	-	306	109425
Цеви, шупљи профили и сродна опрема	9361	-	9361	-	787	8574
Метални производи за грађевинарство	-	-	-	-	-	-
Котлови, гвожђарски производи, оружје и муниција и остали производи од метала	36636	499	36137	23762	2074	10301
<b>Машине и опрема на другом месту непоменути; канцеларијске машине и информатичка опрема; електричне машине и електрични апарати на другом месту непоменути; радио, ТВ и комуникациона опрема; медицински, прецизни и оптички инструменти, ручни сатови и часовници</b>	<b>53596</b>	<b>2830</b>	<b>50766</b>	<b>4553</b>	<b>2576</b>	<b>43637</b>
Пољопривредне машине	6791	41	6750	-	-	6750
Апарати за домаћинство (бела техника)	33004	28	32976	4225	1586	27165
Канцеларијске машине и информатичка опрема	31	-	31	-	-	31
Електричне машине и апарати на другом месту непоменути	3339	1580	1759	-	326	1433
Електронске компоненте и апарати за емитовање и трансмисију	44	-	44	-	-	44
Радио и ТВ пријемници; апарати за снимање звука и слике или репродукцију и слични апарати	-	-	-	-	-	-
Прецизни и оптички медицински инструменти, ручни сатови и часовници	23	11	12	-	-	12
Остале машине, машине алатљике и делови	10364	1170	9194	328	664	8202
<b>Транспортна опрема</b>	<b>253943</b>	<b>31280</b>	<b>222663</b>	<b>140253</b>	<b>62490</b>	<b>19920</b>
Производи аутомобилске индустрије	166278	204	166074	125330	37335	3409
Остала транспортна опрема	87665	31076	56589	14923	25155	16511
<b>Намештај; остали индустријски производи, на другом месту непоменути</b>	<b>6382</b>	<b>-</b>	<b>6382</b>	<b>-</b>	<b>32</b>	<b>6350</b>
Намештај	4874	-	4874	-	25	4849
Остали индустријски производи	1508	-	1508	-	7	1501
<b>Секундарне сировине; комунални отпацци и остали отпацци</b>	<b>5861</b>	<b>-</b>	<b>5861</b>	<b>1811</b>	<b>-</b>	<b>4050</b>
Отпацци из домаћинства и комунални отпацци	-	-	-	-	-	-
Остали отпацци и секундарне сировине	5861	-	5861	1811	-	4050
<b>Пошта, пакети</b>	<b>-</b>	<b>-</b>	<b>-</b>	<b>-</b>	<b>-</b>	<b>-</b>
Пошта	-	-	-	-	-	-
Пакети, мали пакети	-	-	-	-	-	-
<b>Опрема и материјал који се користе у превозу робе</b>	<b>238041</b>	<b>28193</b>	<b>209848</b>	<b>18857</b>	<b>9044</b>	<b>181947</b>
Контејнери и замењиви товарни сандуци у употреби, празни	237995	28193	209802	18857	9044	181901
Палете и остала опрема за паковање у употреби, празни	46	-	46	-	-	46
<b>Превезена роба у оквиру пресељења покућства и канцеларијске опреме; пртљаг превезен одвојено од путника; аутомобили превезени ради поправке; остала нетржишна добра, на другом месту непоменути</b>	<b>10</b>	<b>-</b>	<b>10</b>	<b>5</b>	<b>5</b>	<b>-</b>
Пресељење покућства	-	-	-	-	-	-
Пртљаг и предмети који иду уз путника	-	-	-	-	-	-
Возила на поправци	-	-	-	-	-	-
Скеле	-	-	-	-	-	-
Остала нетржишна добра, осим робе, на другом месту непоменути	10	-	10	5	5	-
<b>Груписана роба: разне врсте робе која се заједно превози</b>	<b>1876</b>	<b>-</b>	<b>1876</b>	<b>-</b>	<b>25</b>	<b>1851</b>
Разна груписана роба	1876	-	1876	-	25	1851
<b>Роба која се не може идентификовати; роба која из неког разлога не може бити идентификована и, према томе, не може бити разврстана у једну од група од 01 до 16</b>	<b>894012</b>	<b>242308</b>	<b>651704</b>	<b>41829</b>	<b>142074</b>	<b>467801</b>
Роба неодређене врсте у контејнерима и измењивим товарним сандуцима	894012	242308	651704	41829	142074	467801
Остала неидентификована роба	-	-	-	-	-	-
<b>Остала роба, на другом месту непоменути</b>	<b>4192</b>	<b>3946</b>	<b>246</b>	<b>13</b>	<b>233</b>	<b>-</b>
Остала роба која се не може класификовати	4192	3946	246	13	233	-
<b>Празна кола</b>	<b>1707989</b>	<b>590369</b>	<b>1117620</b>	<b>264066</b>	<b>535411</b>	<b>318143</b>
Празна кола корисника превоза	1707989	590369	1117620	264066	535411	318143
Превоз за потребе железнице	-	-	-	-	-	-

## 2.18. Превезена роба по врсти саобраћаја и врсти робе, 2014.

	Тонски километри					
	укупно	унутрашњи превоз	међународни превоз			
			свега	извоз	увоз	укупан транзит
<b>Укупно</b>	<b>2988014867</b>	<b>617050314</b>	<b>2370964553</b>	<b>478127362</b>	<b>382869517</b>	<b>1509967674</b>
<b>Производи пољопривреде, лова и шумарства; риба и остали производи риболова</b>	<b>125069812</b>	<b>3215657</b>	<b>121854155</b>	<b>51184059</b>	<b>494039</b>	<b>70176057</b>
Житарице	109295232	38531	109256701	45824280	2230	63430191
Кромпир	13869	-	13869	-	-	13869
Шећерна репа	-	-	-	-	-	-
Остало свеже воће и поврће	57298	-	57298	-	297	57001
Производи шумарства и експлоатација шума	9693081	2552250	7140831	4891400	413603	1835828
Живе биљке и цвеће	-	-	-	-	-	-
Остали производи биљног порекла	5982436	624876	5357560	468379	77909	4811272
Живе животиње	-	-	-	-	-	-
Сирово кравље, овчије и козје млеко	-	-	-	-	-	-
Остале сировине животињског порекла	-	-	-	-	-	-
Риба и остали производи рибарства	27896	-	27896	-	-	27896
<b>Угаљ и лигнит; сирова нафта и природни гас</b>	<b>216636826</b>	<b>105976231</b>	<b>110660595</b>	<b>23516816</b>	<b>54820520</b>	<b>32323259</b>
Угаљ и лигнит	138259898	92341461	45918437	22723168	16938712	6256557
Сирова нафта	13812074	17846	13794228	-	13794228	-
Природни гас	64564854	13616924	50947930	793648	24087580	26066702
<b>Руде метала и остали производи вађења руда и камена; тресет; руде уранијума и торијума</b>	<b>307129599</b>	<b>161134585</b>	<b>145995014</b>	<b>34661167</b>	<b>17112934</b>	<b>94220913</b>
Руда гвожђа	61909246	937510	60971736	874069	11098045	48999622
Руде обојених метала (осим уранијума и торијума)	59938118	3714591	56223527	23875731	-	32347796
Минерали (сирови) за хемијску индустрију и индустрију природних ђубрива	3635218	457071	3178147	-	3073286	104861
Со	5067804	-	5067804	-	232165	4835639
Камен, песак, шљунак, глина, тресет и остали производи вађења руда и камена	176579213	156025413	20553800	9911367	2709438	7932995
Руде уранијума и торијума	-	-	-	-	-	-
<b>Прехрамбени производи, пића и дуван</b>	<b>134696037</b>	<b>-</b>	<b>134696037</b>	<b>65739777</b>	<b>421462</b>	<b>68534798</b>
Месо, кожа и производи од меса	-	-	-	-	-	-
Риба и производи риболова, прерађени и конзервирани	-	-	-	-	-	-
Воће и поврће, прерађено и конзервирано	1675915	-	1675915	-	135	1675780
Уља и масти животињског и биљног порекла	18135122	-	18135122	3949968	421031	13764123
Млечни производи и сладолед	234271	-	234271	-	296	233975
Брашно, прерађене житарице, скробни производи и храна за животиње	24569403	-	24569403	16534029	-	8035374
Пиће	10361239	-	10361239	-	-	10361239
Остали прехрамбени производи, на другом месту непоменути (без услуге паковања и груписања)	79720087	-	79720087	45255780	-	34464307
Разни прехрамбени и дувански производи (са услугом паковања и груписања)	-	-	-	-	-	-
<b>Текстил и производи од текстила, кожа и производи од коже</b>	<b>5708272</b>	<b>1119</b>	<b>5707153</b>	<b>322</b>	<b>123173</b>	<b>5583658</b>
Текстил, производи текстилне индустрије	3884041	-	3884041	322	123173	3760546
Одећа и крзно	1629673	1119	1628554	-	-	1628554
Кожа и производи од коже	194558	-	194558	-	-	194558
<b>Дрво и производи од дрвета и плуте (осим намештаја); плетени производи од сламе и прућа; дрвењача; папир и производи од папира, штампани производи и снимљени медији</b>	<b>177209374</b>	<b>268824</b>	<b>176940550</b>	<b>12030</b>	<b>13662282</b>	<b>163266238</b>
Производи од дрвета и плуте (осим намештаја)	45388850	268824	45120026	12030	672652	44435344
Дрвењача и производи од папира	131762922	-	131762922	-	12989630	118773292
Производи издавачке делатности, штампани и репродуковани производи	57602	-	57602	-	-	57602
<b>Кокс и рафинисани нафтни производи</b>	<b>244779972</b>	<b>79997761</b>	<b>164782211</b>	<b>30443772</b>	<b>70214570</b>	<b>64123869</b>
Кокс и катран	67914221	-	67914221	130350	56492494	11291377
Течни рафинисани нафтни производи	122189798	79997761	42192037	27914363	9893119	4384555
Гасни, течни или компримовани нафтни производи	-	-	-	-	-	-
Чврсти или густо нафтни производи	54675953	-	54675953	2399059	3828957	48447937
<b>Хемикалије, хемијски производи и синтетичка влакна; производи од гуме и пластике; производи нуклеарне индустрије</b>	<b>324733002</b>	<b>53910467</b>	<b>270822535</b>	<b>21431887</b>	<b>23177972</b>	<b>226212676</b>
Базни минерални хемијски производи	196871558	43705368	153166190	674733	9098417	143393040
Базни органски хемијски производи	31191921	5772234	25419687	15357263	2024128	8038296
Азотни производи и ђубрива (осим природних ђубрива)	46872454	3004993	43867461	4509268	12040782	27317411
Базне пластичне масе и синтетички производи у примарном стању	31606999	-	31606999	-	3467	31603532
Фармацеутски и парахемијски производи	11960182	-	11960182	-	25	11960157
Производи од гуме или пластике	6200924	1427872	4773052	890623	11153	3871276
Производи нуклеарне индустрије	28964	-	28964	-	-	28964



## 2.18. Превезена роба по врсти саобраћаја и врсти робе, 2014. (наставак)

	Тонски километри					
	укупно	унутрашњи превоз	међународни превоз			
			свега	извоз	увоз	укупан транзит
<b>Остали производи од неметалних минерала</b>	<b>44382587</b>	<b>5860021</b>	<b>38522566</b>	<b>4340151</b>	<b>2188734</b>	<b>31993681</b>
Стакло, производи од стакла, керамика и производи од порцелана	20386143	449213	19936930	1186057	1001485	17749388
Цемент, креч и гипс	687442	187084	500358	-	443773	56585
Остали грађевински материјали, прерађени	23309002	5223724	18085278	3154094	743476	14187708
<b>Базни метали; производи од метала, осим машина и опреме</b>	<b>435361564</b>	<b>31319759</b>	<b>404041805</b>	<b>158859842</b>	<b>34362221</b>	<b>210819742</b>
Производи црне металургије и феролегура и производи основне обраде гвожђа и челика (осим цеви)	355800398	31133993	324666405	151174116	33304676	140187613
Обојени метали и њихови производи	60103368	35806	60067562	-	66452	60001110
Цеви, шупљи профили и сродна опрема	4975246	-	4975246	-	269242	4706004
Метални производи за грађевинарство	-	-	-	-	-	-
Котлови, гвожђарски производи, оружје и муниција и остали производи од метала	14482552	149960	14332592	7685726	721851	5925015
<b>Машине и опрема на другом месту непоменути; канцеларијске машине и информатичка опрема; електричне машине и електрични апарати на другом месту непоменути; радио, ТВ и комуникациона опрема; медицински, прецизни и оптички инструменти, ручни сатови и часовници</b>	<b>25899215</b>	<b>386413</b>	<b>25512802</b>	<b>1009052</b>	<b>394929</b>	<b>24108821</b>
Пољопривредне машине	3709019	7412	3701607	-	-	3701607
Апарати за домаћинство (бела техника)	16161609	-	16161609	921130	176333	15064146
Канцеларијске машине и информатичка опрема	18639	-	18639	-	-	18639
Електричне машине и апарати на другом месту непоменути	995983	229027	766956	-	52532	714424
Електронске компоненте и апарати за емитовање и трансмисију	25354	-	25354	-	-	25354
Радио и ТВ пријемници; апарати за снимање звука и слике или репродукцију и слични апарати	-	-	-	-	-	-
Прецизни и оптички медицински инструменти, ручни сатови и часовници	7562	755	6807	-	-	6807
Остале машине, машине алатљике и делови	4981049	149219	4831830	87922	166064	4577844
<b>Транспортна опрема</b>	<b>64903978</b>	<b>3960398</b>	<b>60943580</b>	<b>37080020</b>	<b>13305269</b>	<b>10558291</b>
Производи аутомобилске индустрије	46900289	30923	46869366	34816248	10155114	1898004
Остала транспортна опрема	18003689	3929475	14074214	2263772	3150155	8660287
<b>Намештај; остали индустријски производи, на другом месту непоменути</b>	<b>3820550</b>	<b>-</b>	<b>3820550</b>	<b>-</b>	<b>4368</b>	<b>3816182</b>
Намештај	2921001	-	2921001	-	4325	2916676
Остали индустријски производи	899549	-	899549	-	43	899506
<b>Секундарне сировине; комунални отпацци и остали отпацци</b>	<b>2292121</b>	<b>-</b>	<b>2292121</b>	<b>338649</b>	<b>-</b>	<b>1953472</b>
Отпацци из домаћинства и комунални отпацци	-	-	-	-	-	-
Остали отпацци и секундарне сировине	2292121	-	2292121	338649	-	1953472
<b>Пошта, пакети</b>	<b>-</b>	<b>-</b>	<b>-</b>	<b>-</b>	<b>-</b>	<b>-</b>
Пошта	-	-	-	-	-	-
Пакети, мали пакети	-	-	-	-	-	-
<b>Опрема и материјал који се користе у превозу робе</b>	<b>115608768</b>	<b>7502590</b>	<b>108106178</b>	<b>1777983</b>	<b>2047639</b>	<b>104280556</b>
Контејнери и замењиви товарни сандуци у употреби, празни	115597101	7502590	108094511	1777983	2047639	104268889
Палете и остала опрема за паковање у употреби, празни	11667	-	11667	-	-	11667
<b>Превезена роба у оквиру пресељења покућства и канцеларијске опреме; пртљаг превезен одвојено од путника; аутомобили превезени ради поправке; остала нетржишна добра, на другом месту непоменути</b>	<b>80</b>	<b>-</b>	<b>80</b>	<b>40</b>	<b>40</b>	<b>-</b>
Пресељење покућства	-	-	-	-	-	-
Пртљаг и предмети који иду уз путника	-	-	-	-	-	-
Возила на поправци	-	-	-	-	-	-
Скеле	-	-	-	-	-	-
Остала нетржишна добра, осим робе, на другом месту непоменути	80	-	80	40	40	-
<b>Груписана роба: разне врсте робе која се заједно превози</b>	<b>1012779</b>	<b>-</b>	<b>1012779</b>	<b>-</b>	<b>10550</b>	<b>1002229</b>
Разна груписана роба	1012779	-	1012779	-	10550	1002229
<b>Роба која се не може идентификовати; роба која из неког разлога не може бити идентификована и, према томе, не може бити разврстана у једну од група од 01 до 16</b>	<b>358617830</b>	<b>67133381</b>	<b>291484449</b>	<b>9129079</b>	<b>15552003</b>	<b>266803367</b>
Роба неодређене врсте у контејнерима и измењивим товарним сандуцима	358617830	67133381	291484449	9129079	15552003	266803367
Остала неидентификована роба	-	-	-	-	-	-
<b>Остала роба, на другом месту непоменути</b>	<b>1087357</b>	<b>1076397</b>	<b>10960</b>	<b>2340</b>	<b>8620</b>	<b>-</b>
Остала роба која се не може класификовати	1087357	1076397	10960	2340	8620	-
<b>Празна кола</b>	<b>399065144</b>	<b>95306711</b>	<b>303758433</b>	<b>38600376</b>	<b>134968192</b>	<b>130189865</b>
Празна кола корисника превоза	399065144	95306711	303758433	38600376	134968192	130189865
Превоз за потребе железнице	-	-	-	-	-	-

2.19. Извоз робе по земљама истовара и врсти робе, 2014.<sup>1)</sup>

(I део)

y t

Врста робе	Укупно	Албанија	Аустрија	БиХ	Бугарска	Грчка	Италија	Мађарска
<b>Укупно</b>	<b>2152078</b>	<b>52770</b>	<b>3606</b>	<b>99516</b>	<b>142126</b>	<b>29735</b>	<b>247422</b>	<b>99228</b>
<b>Производи пољопривреде, лова и шумарства; риба и остали производи риболова</b>	<b>317797</b>	<b>11926</b>	<b>2236</b>	-	-	-	<b>92730</b>	<b>29028</b>
Житарице	289222	11926	1088	-	-	-	92730	24659
Кромпир	-	-	-	-	-	-	-	-
Шећерна репа	-	-	-	-	-	-	-	-
Остало свеже воће и поврће	-	-	-	-	-	-	-	-
Производи шумарства и експлоатација шума	19196	-	1148	-	-	-	-	-
Живе биљке и цвеће	-	-	-	-	-	-	-	-
Остали производи биљног порекла	9380	-	-	-	-	-	-	4368
Живе животиње	-	-	-	-	-	-	-	-
Сирово кравље, овчије и козје млеко	-	-	-	-	-	-	-	-
Остале сировине животињског порекла	-	-	-	-	-	-	-	-
Риба и остали производи рибарства	-	-	-	-	-	-	-	-
<b>Угаљ и лигнит; сирова нафта и природни гас</b>	<b>54369</b>	-	-	-	-	-	-	-
Угаљ и лигнит	50730	-	-	-	-	-	-	-
Сирова нафта	-	-	-	-	-	-	-	-
Природни гас	3638	-	-	-	-	-	-	-
<b>Руде метала и остали производи вађења руда и камена; тресет; руде уранијума и торијума</b>	<b>107296</b>	-	-	-	<b>47575</b>	-	<b>3493</b>	-
Руда гвожђа	3046	-	-	-	-	-	-	-
Руде обојених метала (осим уранијума и торијума)	64015	-	-	-	47575	-	-	-
Минерали (сирови) за хемијску индустрију и индустрију природних ђубрива	-	-	-	-	-	-	-	-
Со	-	-	-	-	-	-	-	-
Камен, песак, шљунак, глина, тресет и остали производи вађења руда и камена	40235	-	-	-	-	-	3493	-
Руде уранијума и торијума	-	-	-	-	-	-	-	-
<b>Прехрамбени производи, пића и дуван</b>	<b>314106</b>	<b>6741</b>	-	-	<b>3156</b>	<b>21742</b>	<b>96686</b>	<b>27194</b>
Месо, кожа и производи од меса	-	-	-	-	-	-	-	-
Риба и производи риболова, прерађени и конзервирани	-	-	-	-	-	-	-	-
Воће и поврће, прерађено и конзервирано	-	-	-	-	-	-	-	-
Уља и масти животињског и биљног порекла	74373	-	-	-	-	-	45323	-
Млечни производи и сладолед	-	-	-	-	-	-	-	-
Брашно, прерађене житарице, скробни производи и храна за животиње	101815	-	-	-	-	-	46314	-
Пиће	-	-	-	-	-	-	-	-
Остали прехрамбени производи, на другом месту непоменути (без услуге паковања и груписања)	131177	-	-	-	3156	21742	5049	27194
Разни прехрамбени производи и дувански производи (са услугом паковања и груписања)	6741	6741	-	-	-	-	-	-
<b>Текстил и производи од текстила, кожа и производи од коже</b>	<b>23</b>	-	-	-	-	-	-	-
Текстил, производи текстилне индустрије	23	-	-	-	-	-	-	-
Одећа и крзно	-	-	-	-	-	-	-	-
Кожа и производи од коже	-	-	-	-	-	-	-	-
<b>Дрво и производи од дрвета и плуте (осим намештаја); плетени производи од сламе и прућа; дрвењача; папир и производи од папира, штампани производи и снимљени медији</b>	<b>57</b>	-	-	-	-	-	-	-
Производи од дрвета и плуте (осим намештаја)	57	-	-	-	-	-	-	-
Дрвењача и производи од папира	-	-	-	-	-	-	-	-
Производи издавачке делатности, штампани и репродуковани производи	-	-	-	-	-	-	-	-
<b>Кокс и рафинисани нафтни производи</b>	<b>175568</b>	<b>588</b>	-	<b>28807</b>	<b>37326</b>	-	-	-
Кокс и катран	588	588	-	-	-	-	-	-
Течни рафинисани нафтни производи	96183	-	-	-	37326	-	-	-
Гасни, течни или компримовани нафтни производи	-	-	-	-	-	-	-	-
Чврсти или густе нафтни производи	78798	-	-	28807	-	-	-	-
<b>Хемикалије, хемијски производи и синтетичка влакна; производи од гуме и пластике; производи нуклеарне индустрије</b>	<b>95291</b>	-	-	<b>17649</b>	-	<b>110</b>	<b>3267</b>	<b>2919</b>
Базни минерални хемијски производи	2370	-	-	1446	-	-	-	41
Базни органски хемијски производи	73092	-	-	5730	-	110	1606	505
Азотни производи и ђубрива (осим природних ђубрива)	16913	-	-	10473	-	-	-	2372
Базне пластичне масе и синтетички производи у примарном стању	-	-	-	-	-	-	-	-
Фармацеутски и парахемијски производи	-	-	-	-	-	-	-	-
Производи од гуме или пластике	2916	-	-	-	-	-	1662	-
Производи нуклеарне индустрије	-	-	-	-	-	-	-	-
<b>Остали производи од неметалних минерала</b>	<b>27736</b>	-	-	-	<b>16788</b>	-	-	-
Стакло, производи од стакла, керамика и производи од порцелана	9390	-	-	-	6294	-	-	-
Цемент, крч и гипс	-	-	-	-	-	-	-	-
Остали грађевински материјали, прерађени	18346	-	-	-	10494	-	-	-

<sup>1)</sup> Подаци из ове табеле (за разлику од табела 13, 17 и 18) обухватају само директан извоз.

**2.19. Извоз робе по земљама истовара и врсти робе, 2014.<sup>1)</sup> (наставак)**

(I део)

у t

Врста робе	Укупно	Албанија	Аустрија	БиХ	Бугарска	Грчка	Италија	Мађарска
<b>Базни метали; производи од метала, осим машина и опреме</b>	<b>606595</b>	<b>33515</b>	-	<b>2240</b>	<b>23175</b>	<b>7509</b>	<b>51239</b>	<b>2339</b>
Производи црне металургије и феролегура и производи основне обраде гвожђа и челика (осим цеви)	582833	33515	-	2240	22882	7509	44007	2339
Обојени метали и њихови производи	-	-	-	-	-	-	-	-
Цеви, шупљи профили и сродна опрема	-	-	-	-	-	-	-	-
Метални производи за грађевинарство	-	-	-	-	-	-	-	-
Котлови, гвожђарски производи, оружје и муниција и остали производи од метала	23762	-	-	-	293	-	7232	-
<b>Машине и опрема на другом месту непоменути; канцеларијске машине и информатичка опрема; електричне машине и електрични апарати на другом месту непоменути; радио, ТВ и комуникациона опрема; медицински, прецизни и оптички инструменти, ручни сатови и часовници</b>	<b>4554</b>	-	-	-	-	-	-	<b>315</b>
Пољопривредне машине	-	-	-	-	-	-	-	-
Апарати за домаћинство (бела техника)	4226	-	-	-	-	-	-	-
Канцеларијске машине и информатичка опрема	-	-	-	-	-	-	-	-
Електричне машине и апарати на другом месту непоменути	-	-	-	-	-	-	-	-
Електронске компоненте и апарати за емитовање и трансмисију	-	-	-	-	-	-	-	-
Радио и ТВ пријемници; апарати за снимање звука и слике или репродукцију и слични апарати	-	-	-	-	-	-	-	-
Прецизни и оптички медицински инструменти, ручни сатови и часовници	-	-	-	-	-	-	-	-
Остале машине, машине алатљике и делови	328	-	-	-	-	-	-	315
<b>Транспортна опрема</b>	<b>139967</b>	-	<b>354</b>	<b>375</b>	<b>243</b>	-	<b>7</b>	<b>1354</b>
Производи аутомобилске индустрије	125330	-	-	-	-	-	-	-
Остала транспортна опрема	14636	-	354	375	243	-	7	1354
<b>Намештај; остали индустријски производи, на другом месту непоменути</b>	-	-	-	-	-	-	-	-
Намештај	-	-	-	-	-	-	-	-
Остали индустријски производи	-	-	-	-	-	-	-	-
<b>Секундарне сировине; комунални отпац и остали отпац</b>	<b>1811</b>	-	-	<b>1210</b>	-	-	-	-
Отпац из домаћинства и комунални отпац	-	-	-	-	-	-	-	-
Остали отпац и секундарне сировине	1811	-	-	1210	-	-	-	-
<b>Пошта, пакети</b>	-	-	-	-	-	-	-	-
Пошта	-	-	-	-	-	-	-	-
Пакети, мали пакети	-	-	-	-	-	-	-	-
<b>Опрема и материјал који се користе у превозу робе</b>	<b>18769</b>	-	-	-	<b>712</b>	<b>4</b>	-	<b>196</b>
Контејнери и замењиви товарни сандуци у употреби, празни	18769	-	-	-	712	4	-	196
Палете и остала опрема за паковање у употреби, празни	-	-	-	-	-	-	-	-
<b>Превезена роба у оквиру пресељења покућства и канцеларијске опреме; пртљаг превезен одвојено од путника; аутомобили превезени ради поправке; остала нетржишна добра, на другом месту непоменути</b>	<b>5</b>	-	-	-	-	-	-	<b>5</b>
Пресељење покућства	-	-	-	-	-	-	-	-
Пртљаг и предмети који иду уз путника	-	-	-	-	-	-	-	-
Возила на поправци	-	-	-	-	-	-	-	-
Скеле	-	-	-	-	-	-	-	-
Остала нетржишна добра, осим робе, на другом месту непоменути	5	-	-	-	-	-	-	5
<b>Груписана роба: разне врсте робе која се заједно превози</b>	-	-	-	-	-	-	-	-
Разна груписана роба	-	-	-	-	-	-	-	-
<b>Роба која се не може идентификовати; роба која из неког разлога не може бити идентификована и, према томе, не може бити разврстана у једну од група од 01 до 16</b>	<b>41829</b>	-	-	-	<b>5</b>	-	-	-
Роба неодређене врсте у контејнерима и измењивим товарним сандуцима	41829	-	-	-	5	-	-	-
Остала неидентификована роба	-	-	-	-	-	-	-	-
<b>Остала роба, на другом месту непоменути</b>	-	-	-	-	-	-	-	-
Остала роба која се не може класификовати	-	-	-	-	-	-	-	-
<b>Празна кола</b>	<b>246307</b>	-	<b>1016</b>	<b>49234</b>	<b>13146</b>	<b>371</b>	-	<b>35878</b>
Празна кола корисника превоза	246307	-	1016	49234	13146	371	-	35878
Превоз за потребе железнице	-	-	-	-	-	-	-	-

<sup>1)</sup> Подаци из ове табеле (за разлику од табела 13, 17 и 18) обухватају само директан извоз.

2.19. Извоз робе по земљама истовара и врсти робе, 2014<sup>1)</sup> (наставак)

(II део)

y t

Врста робе	Македонија	Немачка	Пољска	Румунија	Словачка	Словенија	Хрватска	Црна Гора	Остале земље
<b>Укупно</b>	<b>182411</b>	<b>44065</b>	<b>2171</b>	<b>168369</b>	<b>3579</b>	<b>71519</b>	<b>112240</b>	<b>222010</b>	<b>671311</b>
<b>Производи пољопривреде, лова и шумарства; риба и остали производи риболова</b>	-	<b>1190</b>	-	-	-	<b>13507</b>	<b>29002</b>	<b>26519</b>	<b>111660</b>
Житарице	-	-	-	-	-	954	28343	25497	104024
Кромпир	-	-	-	-	-	-	-	-	-
Шећерна репа	-	-	-	-	-	-	-	-	-
Остало свеже воће и поврће	-	-	-	-	-	-	-	-	-
Производи шумарства и експлоатација шума	-	-	-	-	-	12553	38	1022	4435
Живе биљке и цвеће	-	-	-	-	-	-	-	-	-
Остали производи биљног порекла	-	1190	-	-	-	-	621	-	3200
Живе животиње	-	-	-	-	-	-	-	-	-
Сирово кравље, овчије и козје млеко	-	-	-	-	-	-	-	-	-
Остале сировине животињског порекла	-	-	-	-	-	-	-	-	-
Риба и остали производи рибарства	-	-	-	-	-	-	-	-	-
<b>Угаљ и лигнит; сирова нафта и природни гас</b>	<b>50494</b>	<b>1745</b>	-	-	-	-	<b>1467</b>	<b>137</b>	<b>526</b>
Угаљ и лигнит	50494	-	-	-	-	-	-	-	237
Сирова нафта	-	-	-	-	-	-	-	-	-
Природни гас	-	1745	-	-	-	-	1467	137	289
<b>Руде метала и остали производи вађења руда и камена; тресет; руде уранијума и торијума</b>	-	-	-	-	-	<b>15766</b>	-	<b>6367</b>	<b>34095</b>
Руда гвожђа	-	-	-	-	-	-	-	-	3046
Руде обојених метала (осим уранијума и торијума)	-	-	-	-	-	-	-	403	16037
Минерали (сирови) за хемијску индустрију и индустрију природних ђубрива	-	-	-	-	-	-	-	-	-
Со	-	-	-	-	-	-	-	-	-
Камен, песак, шљунак, глина, тресет и остали производи вађења руда и камена	-	-	-	-	-	15766	-	5964	15013
Руде уранијума и торијума	-	-	-	-	-	-	-	-	-
<b>Прехрамбени производи, пића и дуван</b>	<b>11273</b>	-	-	<b>15307</b>	-	<b>15458</b>	<b>21315</b>	-	<b>95234</b>
Месо, кожа и производи од меса	-	-	-	-	-	-	-	-	-
Риба и производи риболова, прерађени и конзервирани	-	-	-	-	-	-	-	-	-
Воће и поврће, прерађено и конзервирано	-	-	-	-	-	-	-	-	-
Уља и масти животињског и биљног порекла	-	-	-	-	-	-	11493	-	17558
Млечни производи и сладолед	-	-	-	-	-	-	-	-	-
Брашно, прерађене житарице, скробни производи и храна за животиње	-	-	-	-	-	15458	-	-	40043
Пиће	-	-	-	-	-	-	-	-	-
Остали прехрамбени производи, на другом месту непоменути (без услуге паковања и груписања)	11273	-	-	15307	-	-	9822	-	37634
Разни прехрамбени производи и дувански производи (са услугом паковања и груписања)	-	-	-	-	-	-	-	-	-
<b>Текстил и производи од текстила, кожа и производи од коже</b>	-	-	-	-	-	-	-	<b>13</b>	<b>10</b>
Текстил, производи текстилне индустрије	-	-	-	-	-	-	-	13	10
Одећа и крзно	-	-	-	-	-	-	-	-	-
Кожа и производи од коже	-	-	-	-	-	-	-	-	-
<b>Дрво и производи од дрвета и плуте (осим намештаја); плетени производи од сламе и прућа; дрвењаца; папир и производи од папира, штампани производи и снимљени медији</b>	-	-	-	-	-	-	-	-	<b>57</b>
Производи од дрвета и плуте (осим намештаја)	-	-	-	-	-	-	-	-	57
Дрвењаца и производи од папира	-	-	-	-	-	-	-	-	-
Производи издавачке делатности, штампани и репродуковани производи	-	-	-	-	-	-	-	-	-
<b>Кокс и рафинисани нафтни производи</b>	-	-	-	<b>26019</b>	-	-	<b>10062</b>	<b>13610</b>	<b>59157</b>
Кокс и катран	-	-	-	-	-	-	-	-	-
Течни рафинисани нафтни производи	-	-	-	1069	-	-	10062	-	47726
Гасни, течни или компримовани нафтни производи	-	-	-	-	-	-	-	-	-
Чврсти или гуси нафтни производи	-	-	-	24950	-	-	-	13610	11430
<b>Хемикалије, хемијски производи и синтетичка влакна; производи од гуме и пластике; производи нуклеарне индустрије</b>	<b>3979</b>	<b>34645</b>	-	<b>2398</b>	-	-	-	-	<b>30324</b>
Базни минерални хемијски производи	-	-	-	838	-	-	-	-	45
Базни органски хемијски производи	-	34645	-	1561	-	-	-	-	28936
Азотни производи и ђубрива (осим природних ђубрива)	3327	-	-	-	-	-	-	-	741
Базне пластичне масе и синтетички производи у примарном стању	-	-	-	-	-	-	-	-	-
Фармацеутски и парахемијски производи	-	-	-	-	-	-	-	-	-
Производи од гуме или пластике	652	-	-	-	-	-	-	-	603
Производи нуклеарне индустрије	-	-	-	-	-	-	-	-	-
<b>Остали производи од неметалних минерала</b>	<b>3112</b>	-	-	-	-	-	-	<b>151</b>	<b>7684</b>
Стакло, производи од стакла, керамика и производи од порцелана	-	-	-	-	-	-	-	-	3096
Цемент, креч и гипс	-	-	-	-	-	-	-	-	-
Остали грађевински материјали, прерађени	3112	-	-	-	-	-	-	151	4589

<sup>1)</sup> Подаци из ове табеле (за разлику од табела 13, 17 и 18) обухватају само директан извоз.

2.19. Извоз робе по земљама истовара и врсти робе, 2014.<sup>1)</sup> (наставак)

(II део)

y t

Врста робе	Македонија	Немачка	Пољска	Румунија	Словачка	Словенија	Хрватска	Црна Гора	Остале земље
<b>Базни метали; производи од метала, осим машина и опреме</b>	<b>113425</b>	-	-	<b>75286</b>	<b>1625</b>	<b>23659</b>	<b>11729</b>	<b>75084</b>	<b>185769</b>
Производи црне металургије и феролегура и производи основне обраде гвожђа и челика (осим цеви)	113425	-	-	75286	1625	23656	11729	68754	175864
Обојени метали и њихови производи	-	-	-	-	-	-	-	-	-
Цеви, шупљи профили и сродна опрема	-	-	-	-	-	-	-	-	-
Метални производи за грађевинарство	-	-	-	-	-	-	-	-	-
Котлови, гвожђарски производи, оружје и муниција и остали производи од метала	-	-	-	-	-	3	-	6329	9905
<b>Машине и опрема на другом месту непоменути; канцеларијске машине и информатичка опрема; електричне машине и електрични апарати на другом месту непоменути; радио, ТВ и комуникациона опрема; медицински, прецизни и оптички инструменти, ручни сатови и часовници</b>	-	<b>1930</b>	-	-	-	<b>1043</b>	-	-	<b>1266</b>
Пољопривредне машине	-	-	-	-	-	-	-	-	-
Апарати за домаћинство (бела техника)	-	1917	-	-	-	1043	-	-	1266
Канцеларијске машине и информатичка опрема	-	-	-	-	-	-	-	-	-
Електричне машине и апарати на другом месту непоменути	-	-	-	-	-	-	-	-	-
Електронске компоненте и апарати за емитовање и трансмисију	-	-	-	-	-	-	-	-	-
Радио и ТВ пријемници; апарати за снимање звука и слике или репродукцију и слични апарати	-	-	-	-	-	-	-	-	-
Прецизни и оптички медицински инструменти, ручни сатови и часовници	-	-	-	-	-	-	-	-	-
Остале машине, машине алатџике и делови	-	14	-	-	-	-	-	-	-
<b>Транспортна опрема</b>	<b>124</b>	<b>3350</b>	<b>2171</b>	<b>1702</b>	<b>786</b>	<b>339</b>	<b>28</b>	<b>96666</b>	<b>32467</b>
Производи аутомобилске индустрије	-	3318	-	-	-	-	-	96428	25584
Остала транспортна опрема	124	32	2171	1702	786	339	28	238	6883
<b>Намештај; остали индустријски производи, на другом месту непоменути</b>	-	-	-	-	-	-	-	-	-
Намештај	-	-	-	-	-	-	-	-	-
Остали индустријски производи	-	-	-	-	-	-	-	-	-
<b>Секундарне сировине; комунални отпац и остали отпац</b>	-	-	-	-	-	-	-	-	<b>601</b>
Отпац из домаћинства и комунални отпац	-	-	-	-	-	-	-	-	-
Остали отпац и секундарне сировине	-	-	-	-	-	-	-	-	601
<b>Пошта, пакети</b>	-	-	-	-	-	-	-	-	-
Пошта	-	-	-	-	-	-	-	-	-
Пакети, мали пакети	-	-	-	-	-	-	-	-	-
<b>Опрема и материјал који се користе у превозу робе</b>	<b>4</b>	-	-	-	<b>4</b>	<b>242</b>	<b>7921</b>	<b>98</b>	<b>9587</b>
Контејнери и замењиви товарни сандуци у употреби, празни	4	-	-	-	4	242	7921	98	9587
Палете и остала опрема за паковање у употреби, празни	-	-	-	-	-	-	-	-	-
<b>Превезена роба у оквиру пресељења покућства и канцеларијске опреме; пртљаг превезен одвојено од путника; аутомобили превезени ради поправке; остала нетржишна добра, на другом месту непоменути</b>	-	-	-	-	-	-	-	-	-
Пресељење покућства	-	-	-	-	-	-	-	-	-
Пртљаг и предмети који иду уз путника	-	-	-	-	-	-	-	-	-
Возила на поправци	-	-	-	-	-	-	-	-	-
Скеле	-	-	-	-	-	-	-	-	-
Остала нетржишна добра, осим робе, на другом месту непоменути	-	-	-	-	-	-	-	-	-
<b>Груписана роба: разне врсте робе која се заједно превози</b>	-	-	-	-	-	-	-	-	-
Разна груписана роба	-	-	-	-	-	-	-	-	-
<b>Роба која се не може идентификовати; роба која из неког разлога не може бити идентификована и, према томе, не може бити разврстана у једну од група од 01 до 16</b>	-	-	-	-	-	<b>18</b>	<b>23796</b>	<b>3366</b>	<b>14644</b>
Роба неодређене врсте у контејнерима и измењивим товарним сандуцима	-	-	-	-	-	18	23796	3366	14644
Остала неидентификована роба	-	-	-	-	-	-	-	-	-
<b>Остала роба, на другом месту непоменути</b>	-	-	-	-	-	-	-	-	-
Остала роба која се не може класификовати	-	-	-	-	-	-	-	-	-
<b>Празна кола</b>	-	<b>1205</b>	-	<b>47658</b>	<b>1164</b>	<b>1488</b>	<b>6919</b>	-	<b>88229</b>
Празна кола корисника превоза	-	1205	-	47658	1164	1488	6919	-	88229
Превоз за потребе железнице	-	-	-	-	-	-	-	-	-

<sup>1)</sup> Подаци из ове табеле (за разлику од табела 13, 17 и 18) обухватају само директан извоз.

2.20. Увоз робе по земљама утовара и врсти робе, 2014.<sup>1)</sup>

(I део)

y t

Врста робе	Укупно	Албанија	Аустрија	БиХ	Бугарска	Грчка	Италија	Мађарска
<b>Укупно</b>	<b>1898783</b>	<b>1146</b>	<b>20426</b>	<b>260098</b>	<b>62573</b>	<b>5315</b>	<b>39475</b>	<b>184242</b>
<b>Производи пољопривреде, лова и шумарства; риба и остали производи риболова</b>	<b>20836</b>	-	-	-	-	-	-	<b>3512</b>
Житарице	226	-	-	-	-	-	-	-
Кромпир	-	-	-	-	-	-	-	-
Шећерна репа	-	-	-	-	-	-	-	-
Остало свеже воће и поврће	50	-	-	-	-	-	-	-
Производи шумарства и експлоатација шума	7575	-	-	-	-	-	-	3512
Живе биљке и цвеће	-	-	-	-	-	-	-	-
Остали производи биљног порекла	12985	-	-	-	-	-	-	-
Живе животиње	-	-	-	-	-	-	-	-
Сирово кравље, овчије и козје млеко	-	-	-	-	-	-	-	-
Остале сировине животињског порекла	-	-	-	-	-	-	-	-
Риба и остали производи рибарства	-	-	-	-	-	-	-	-
<b>Угаљ и лигнит; сирова нафта и природни гас</b>	<b>262439</b>	-	<b>3905</b>	<b>74045</b>	-	-	-	<b>22610</b>
Угаљ и лигнит	40820	-	-	13200	-	-	-	-
Сирова нафта	51471	-	-	-	-	-	-	-
Природни гас	170148	-	3905	60845	-	-	-	22610
<b>Руде метала и остали производи вађења руда и камена; тресет; руде уранијума и торијума</b>	<b>76084</b>	-	-	-	-	-	-	-
Руда гвожђа	39298	-	-	-	-	-	-	-
Руде обојених метала (осим уранијума и торијума)	-	-	-	-	-	-	-	-
Минерали (сирови) за хемијску индустрију и индустрију природних ђубрива	16004	-	-	-	-	-	-	-
Со	7495	-	-	-	-	-	-	-
Камен, песак, шљунак, глина, тресет и остали производи вађења руда и камена	13287	-	-	-	-	-	-	-
Руде уранијума и торијума	-	-	-	-	-	-	-	-
<b>Прехрамбени производи, пића и дуван</b>	<b>28804</b>	-	-	-	-	-	-	<b>1729</b>
Месо, кожа и производи од меса	-	-	-	-	-	-	-	-
Риба и производи риболова, прерађени и конзервирани	-	-	-	-	-	-	-	-
Воће и поврће, прерађено и конзервирано	23	-	-	-	-	-	-	-
Уља и масти животињског и биљног порекла	28732	-	-	-	-	-	-	1729
Млечни производи и сладолед	49	-	-	-	-	-	-	-
Брашно, прерађене житарице, скробни производи и храна за животиње	-	-	-	-	-	-	-	-
Пиће	-	-	-	-	-	-	-	-
Остали прехрамбени производи, на другом месту непоменути (без услуге паковања и груписања)	-	-	-	-	-	-	-	-
Разни прехрамбени производи и дувански производи (са услугом паковања и груписања)	-	-	-	-	-	-	-	-
<b>Текстил и производи од текстила, кожа и производи од коже</b>	<b>1324</b>	-	-	-	-	-	-	-
Текстил, производи текстилне индустрије	1324	-	-	-	-	-	-	-
Одећа и крзно	-	-	-	-	-	-	-	-
Кожа и производи од коже	-	-	-	-	-	-	-	-
<b>Дрво и производи од дрвета и плуте (осим намештаја); плетени производи од сламе и прућа; дрвењаца; папир и производи од папира, штампани производи и снимљени медији</b>	<b>71129</b>	-	<b>13588</b>	<b>17879</b>	-	-	-	<b>1532</b>
Производи од дрвета и плуте (осим намештаја)	10696	-	7275	-	-	-	-	995
Дрвењаца и производи од папира	60433	-	6313	17879	-	-	-	538
Производи издавачке делатности, штампани и репродуковани производи	-	-	-	-	-	-	-	-
<b>Кокс и рафинисани нафтни производи</b>	<b>334464</b>	-	-	<b>134462</b>	<b>23639</b>	-	-	<b>26659</b>
Кокс и катран	227339	-	-	134462	-	-	-	4053
Течни рафинисани нафтни производи	52150	-	-	-	23639	-	-	14391
Гасни, течни или компримовани нафтни производи	-	-	-	-	-	-	-	-
Чврсти или густе нафтни производи	54975	-	-	-	-	-	-	8215
<b>Хемикалије, хемијски производи и синтетичка влакна; производи од гуме и пластике; производи нуклеарне индустрије</b>	<b>175622</b>	-	<b>1848</b>	<b>3931</b>	<b>10915</b>	-	-	<b>44628</b>
Базни минерални хемијски производи	51256	-	103	-	9289	-	-	23593
Базни органски хемијски производи	11445	-	-	1030	1626	-	-	1687
Азотни производи и ђубрива (осим природних ђубрива)	112751	-	1745	2884	-	-	-	19347
Базне пластичне масе и синтетички производи у примарном стању	24	-	-	-	-	-	-	-
Фармацеутски и парахемијски производи	3	-	-	-	-	-	-	-
Производи од гуме или пластике	142	-	-	16	-	-	-	-
Производи нуклеарне индустрије	-	-	-	-	-	-	-	-
<b>Остали производи од неметалних минерала</b>	<b>7231</b>	-	-	-	<b>998</b>	-	-	-
Стакло, производи од стакла, керамика и производи од порцелана	2520	-	-	-	998	-	-	-
Цемент, креч и гипс	1929	-	-	-	-	-	-	-
Остали грађевински материјали, прерађени	2782	-	-	-	-	-	-	-

<sup>1)</sup> Подаци из ове табеле (за разлику од табела 13, 17 и 18) обухватају само директан увоз.

2.20. Увоз робе по земљама утовара и врсти робе, 2014.<sup>1)</sup> (наставак)

(I део)

у t

Врста робе	Укупно	Албанија	Аустрија	БиХ	Бугарска	Грчка	Италија	Мађарска
<b>Базни метали; производи од метала, осим машина и опреме</b>	<b>181074</b>	-	<b>475</b>	<b>12692</b>	<b>739</b>	-	<b>4458</b>	<b>64832</b>
Производи црне металургије и феролегура и производи основне обраде гвожђа и челика (осим цеви)	177913	-	175	12692	723	-	4323	64619
Обојени метали и њихови производи	-	-	301	-	-	-	-	-
Цеви, шупљи профили и сродна опрема	-	-	-	-	-	-	-	-
Метални производи за грађевинарство	-	-	-	-	-	-	-	-
Котлови, гвожђарски производи, оружје и муниција и остали производи од метала	2074	-	-	-	16	-	135	213
<b>Машине и опрема на другом месту непоменути; канцеларијске машине и информатичка опрема; електричне машине и електрични апарати на другом месту непоменути; радио, ТВ и комуникациона опрема; медицински, прецизни и оптички инструменти, ручни сатови и часовници</b>	<b>2575</b>	-	-	<b>347</b>	-	-	<b>114</b>	-
Пољопривредне машине	-	-	-	-	-	-	-	-
Апарати за домаћинство (бела техника)	1586	-	-	-	-	-	-	-
Канцеларијске машине и информатичка опрема	-	-	-	-	-	-	-	-
Електричне машине и апарати на другом месту непоменути	326	-	-	-	-	-	-	-
Електронске компоненте и апарати за емитовање и трансмисију	-	-	-	-	-	-	-	-
Радио и ТВ пријемници; апарати за снимање звука и слике или репродукцију и слични апарати	-	-	-	-	-	-	-	-
Прецизни и оптички медицински инструменти, ручни сатови и часовници	-	-	-	-	-	-	-	-
Остале машине, машине алатљике и делови	664	-	-	347	-	-	114	-
<b>Транспортна опрема</b>	<b>52888</b>	-	<b>138</b>	<b>3061</b>	-	-	<b>29775</b>	<b>1734</b>
Производи аутомобилске индустрије	37335	-	-	-	-	-	29775	-
Остала транспортна опрема	15553	-	138	3061	-	-	-	1734
<b>Намештај; остали индустријски производи, на другом месту непоменути</b>	<b>32</b>	-	-	-	-	-	-	-
Намештај	25	-	-	-	-	-	-	-
Остали индустријски производи	7	-	-	-	-	-	-	-
<b>Секундарне сировине; комунални отпаци и остали отпаци</b>	<b>-</b>	-	-	-	-	-	-	-
Отпаци из домаћинства и комунални отпаци	-	-	-	-	-	-	-	-
Остали отпаци и секундарне сировине	-	-	-	-	-	-	-	-
<b>Пошта, пакети</b>	<b>-</b>	-	-	-	-	-	-	-
Пошта	-	-	-	-	-	-	-	-
Пакети, мали пакети	-	-	-	-	-	-	-	-
<b>Опрема и материјал који се користе у превозу робе</b>	<b>8746</b>	-	-	-	-	<b>155</b>	<b>136</b>	<b>29</b>
Контејнери и замењиви товарни сандуци у употреби, празни	8746	-	-	-	-	155	136	29
Палете и остала опрема за паковање у употреби, празни	-	-	-	-	-	-	-	-
<b>Превезена роба у оквиру пресељења покућства и канцеларијске опреме; пртљаг превезен одвојено од путника; аутомобили превезени ради поправке; остала нетржишна добра, на другом месту непоменути</b>	<b>5</b>	-	-	-	-	-	-	<b>5</b>
Пресељење покућства	-	-	-	-	-	-	-	-
Пртљаг и предмети који иду уз путника	-	-	-	-	-	-	-	-
Возила на поправци	-	-	-	-	-	-	-	-
Скеле	-	-	-	-	-	-	-	-
Остала нетржишна добра, осим робе, на другом месту непоменути	5	-	-	-	-	-	-	5
<b>Груписана роба: разне врсте робе која се заједно превози</b>	<b>25</b>	-	-	-	-	<b>25</b>	-	-
Разна груписана роба	25	-	-	-	-	25	-	-
<b>Роба која се не може идентификовати; роба која из неког разлога не може бити идентификована и, према томе, не може бити разврстана у једну од група од 01 до 16</b>	<b>141648</b>	-	-	-	<b>8878</b>	<b>29</b>	-	<b>1529</b>
Роба неодређене врсте у контејнерима и измењивим товарним сандуцима	141648	-	-	-	8878	29	-	1529
Остала неидентификована роба	-	-	-	-	-	-	-	-
<b>Остала роба, на другом месту непоменути</b>	<b>-</b>	-	-	-	-	-	-	-
Остала роба које се не може класификовати	-	-	-	-	-	-	-	-
<b>Празна кола</b>	<b>533856</b>	<b>1146</b>	<b>472</b>	<b>13682</b>	<b>17404</b>	<b>5106</b>	<b>4992</b>	<b>15443</b>
Празна кола корисника превоза	533856	1146	472	13682	17404	5106	4992	15443
Превоз за потребе железнице	-	-	-	-	-	-	-	-

<sup>1)</sup> Подаци из ове табеле (за разлику од табела 13, 17 и 18) обухватају само директан увоз.

**2.20. Увоз робе по земљама утовара и врсти робе, 2014.<sup>1)</sup> (наставак)**  
**(II део)**

y t

Врста робе	Македонија	Немачка	Пољска	Румунија	Словачка	Словенија	Хрватска	Црна Гора	Остале земље
<b>Укупно</b>	<b>16262</b>	<b>52075</b>	<b>3319</b>	<b>185575</b>	<b>42402</b>	<b>10065</b>	<b>220829</b>	<b>213640</b>	<b>581340</b>
<b>Производи пољопривреде, лова и шумарства; риба и остали производи риболова</b>	-	-	-	-	-	-	<b>5309</b>	<b>248</b>	<b>11767</b>
Житарице	-	-	-	-	-	-	100	-	125
Кромпир	-	-	-	-	-	-	-	-	-
Шећерна репа	-	-	-	-	-	-	-	-	-
Остало свеже воће и поврће	-	-	-	-	-	-	50	-	-
Производи шумарства и експлоатација шума	-	-	-	-	-	-	29	248	3787
Живе биљке и цвеће	-	-	-	-	-	-	-	-	-
Остали производи биљног порекла	-	-	-	-	-	-	5130	-	7855
Живе животиње	-	-	-	-	-	-	-	-	-
Сирово кравље, овчије и козје млеко	-	-	-	-	-	-	-	-	-
Остале сировине животињског порекла	-	-	-	-	-	-	-	-	-
Риба и остали производи рибарства	-	-	-	-	-	-	-	-	-
<b>Угаљ и лигнит; сирова нафта и природни гас</b>	-	<b>975</b>	<b>2249</b>	<b>50191</b>	<b>39</b>	-	<b>5240</b>	-	<b>103184</b>
Угаљ и лигнит	-	-	2249	-	-	-	-	-	25371
Сирова нафта	-	-	-	39441	-	-	-	-	12030
Природни гас	-	975	-	10750	39	-	5240	-	65783
<b>Руде метала и остали производи вађења руда и камена; тресет; руде уранијума и торијума</b>	-	<b>457</b>	-	<b>18977</b>	<b>28668</b>	-	<b>9112</b>	-	<b>18870</b>
Руда гвожђа	-	-	-	-	28668	-	-	-	10630
Руде обојених метала (осим) уранијума и торијума	-	-	-	-	-	-	-	-	-
Минерали (сирови) за хемијску индустрију и индустрију природних ђубрива	-	-	-	12168	-	-	-	-	3836
Со	-	-	-	6809	-	-	-	-	686
Камен, песак, шљунак, глина, тресет и остали производи вађења руда и камена	-	457	-	-	-	-	9112	-	3718
Руде уранијума и торијума	-	-	-	-	-	-	-	-	-
<b>Прехрамбени производи, пића и дуван</b>	-	-	-	-	-	-	<b>24423</b>	-	<b>2652</b>
Месо, кожа и производи од меса	-	-	-	-	-	-	-	-	-
Риба и производи риболова, прерађени и конзервирани	-	-	-	-	-	-	-	-	-
Воће и поврће, прерађено и конзервирано	-	-	-	-	-	-	23	-	-
Уља и масти животињског и биљног порекла	-	-	-	-	-	-	24351	-	2652
Млечни производи и сладолед	-	-	-	-	-	-	49	-	-
Брашно, прерађене житарице, скробни производи и храна за животиње	-	-	-	-	-	-	-	-	-
Пиће	-	-	-	-	-	-	-	-	-
Остали прехрамбени производи, на другом месту непоменути (без услуге паковања и груписања)	-	-	-	-	-	-	-	-	-
Разни прехрамбени производи и дувански производи (са услугом паковања и груписања)	-	-	-	-	-	-	-	-	-
<b>Текстил и производи од текстила, кожа и производи од коже</b>	-	-	-	-	-	-	<b>982</b>	-	<b>342</b>
Текстил, производи текстилне индустрије	-	-	-	-	-	-	982	-	342
Одећа и крзно	-	-	-	-	-	-	-	-	-
Кожа и производи од коже	-	-	-	-	-	-	-	-	-
<b>Дрво и производи од дрвета и плуте (осим намештаја); плетени производи од сламе и прућа; дрвењача; папир и производи од папира, штампани производи и снимљени медији</b>	-	<b>23282</b>	-	-	-	-	-	-	<b>14848</b>
Производи од дрвета и плуте (осим намештаја)	-	63	-	-	-	-	-	-	2364
Дрвењача и производи од папира	-	23219	-	-	-	-	-	-	12483
Производи издавачке делатности, штампани и репродуковани производи	-	-	-	-	-	-	-	-	-
<b>Кокс и рафинисани нафтни производи</b>	-	<b>481</b>	-	<b>40067</b>	-	-	-	-	<b>109155</b>
Кокс и катран	-	481	-	70	-	-	-	-	88273
Течни рафинисани нафтни производи	-	-	-	-	-	-	-	-	14120
Гасни, течни или компримовани нафтни производи	-	-	-	-	-	-	-	-	-
Чврсти или густни нафтни производи	-	-	-	39997	-	-	-	-	6763
<b>Хемикалије, хемијски производи и синтетичка влакна; производи од гуме и пластике; производи нуклеарне индустрије</b>	-	<b>2108</b>	-	<b>3598</b>	<b>3223</b>	<b>372</b>	<b>58976</b>	-	<b>46023</b>
Базни минерални хемијски производи	-	164	-	1567	2668	-	67	-	13804
Базни органски хемијски производи	-	1944	-	-	544	372	81	-	4160
Азотни производи и ђубрива (осим природних ђубрива)	-	-	-	2031	-	-	58763	-	27981
Базне пластичне масе и синтетички производи у примарном стању	-	-	-	-	-	-	24	-	-
Фармацеутски и парахемијски производи	-	-	-	-	-	-	-	-	3
Производи од гуме или пластике	-	-	-	-	-	-	41	-	75
Производи нуклеарне индустрије	-	-	-	-	-	-	-	-	-
<b>Остали производи од неметалних минерала</b>	-	-	-	-	-	<b>1178</b>	<b>1261</b>	-	<b>3794</b>
Стакло, производи од стакла, керамика и производи од порцелана	-	-	-	-	-	-	-	-	1522
Цемент, креч и гипс	-	-	-	-	-	-	1178	-	751
Остали грађевински материјали, прерађени	-	-	-	-	-	-	1261	-	1521

<sup>1)</sup> Подаци из ове табеле (за разлику од табела 13, 17 и 18) обухватају само директан увоз.



2.20. Увоз робе по земљама утовара и врсти робе, 2014.<sup>1)</sup> (наставак)

(II део)

y t

Врста робе	Македонија	Немачка	Пољска	Румунија	Словачка	Словенија	Хрватска	Црна Гора	Остале земље
<b>Базни метали; производи од метала, осим машина и опреме</b>	<b>1415</b>	-	<b>152</b>	<b>14925</b>	<b>6564</b>	-	<b>11247</b>	<b>563</b>	<b>63013</b>
Производи црне металургије и феролегура и производи основне обраде гвожђа и челика (осим цеви)	1067	-	152	14925	6564	-	11247	112	61314
Обојени метали и њихови производи	-	-	-	-	-	-	-	-	-
Цеви, шупљи профили и сродна опрема	-	-	-	-	-	-	-	-	787
Метални производи за грађевинарство	-	-	-	-	-	-	-	-	-
Котлови, гвожђарски производи, оружје и муниција и остали производи од метала	348	-	-	-	-	-	-	450	911
<b>Машине и опрема на другом месту непоменути; канцеларијске машине и информатичка опрема; електричне машине и електрични апарати на другом месту непоменути; радио, ТВ и комуникациона опрема; медицински, прецизни и оптички инструменти, ручни сатови и часовници</b>	-	-	-	<b>209</b>	-	<b>1203</b>	<b>174</b>	<b>7</b>	<b>521</b>
Пољопривредне машине	-	-	-	-	-	-	-	-	-
Апарати за домаћинство (бела техника)	-	-	-	209	-	1188	-	-	189
Канцеларијске машине и информатичка опрема	-	-	-	-	-	-	-	-	-
Електричне машине и апарати на другом месту непоменути	-	-	-	-	-	-	174	-	152
Електронске компоненте и апарати за емитовање и трансмисију	-	-	-	-	-	-	-	-	-
Радио и ТВ пријемници; апарати за снимање звука и слике или репродукцију и слични апарати	-	-	-	-	-	-	-	-	-
Прецизни и оптички медицински инструменти, ручни сатови и часовници	-	-	-	-	-	-	-	-	-
Остале машине, машине алатџике и делови	-	-	-	-	-	15	-	7	181
<b>Транспортна опрема</b>	<b>10</b>	<b>96</b>	<b>386</b>	<b>610</b>	<b>3799</b>	<b>4</b>	<b>21</b>	<b>238</b>	<b>13018</b>
Производи аутомобилске индустрије	-	-	-	-	-	-	-	-	7560
Остала транспортна опрема	10	96	386	610	3799	4	21	238	5458
<b>Намештај; остали индустријски производи, на другом месту непоменути</b>	-	-	-	-	-	-	<b>7</b>	-	<b>25</b>
Намештај	-	-	-	-	-	-	-	-	25
Остали индустријски производи	-	-	-	-	-	-	7	-	-
<b>Секундарне сировине; комунални отпаци и остали отпаци</b>	-	-	-	-	-	-	-	-	-
Отпаци из домаћинства и комунални отпаци	-	-	-	-	-	-	-	-	-
Остали отпаци и секундарне сировине	-	-	-	-	-	-	-	-	-
<b>Пошта, пакети</b>	-	-	-	-	-	-	-	-	-
Пошта	-	-	-	-	-	-	-	-	-
Пакети, мали пакети	-	-	-	-	-	-	-	-	-
<b>Опрема и материјал који се користе у превозу робе</b>	<b>126</b>	-	-	-	<b>17</b>	<b>4</b>	<b>3837</b>	<b>582</b>	<b>3860</b>
Контејнери и замењиви товарни сандуци у употреби, празни	126	-	-	-	17	4	3837	582	3860
Палете и остала опрема за паковање у употреби, празни	-	-	-	-	-	-	-	-	-
<b>Превезена роба у оквиру пресељења покућства и канцеларијске опреме; пртљаг превезен одвојено од путника; аутомобили превезени ради поправке; остала нетржишна добра, на другом месту непоменути</b>	-	-	-	-	-	-	-	-	-
Пресељење покућства	-	-	-	-	-	-	-	-	-
Пртљаг и предмети који иду уз путника	-	-	-	-	-	-	-	-	-
Возила на поправци	-	-	-	-	-	-	-	-	-
Скеле	-	-	-	-	-	-	-	-	-
Остала нетржишна добра, осим робе, на другом месту непоменути	-	-	-	-	-	-	-	-	-
<b>Груписана роба: разне врсте робе која се заједно превози</b>	-	-	-	-	-	-	-	-	-
Разна груписана роба	-	-	-	-	-	-	-	-	-
<b>Роба која се не може идентификовати; роба која из неког разлога не може бити идентификована и, према томе, не може бити разврстана у једну од група од 01 до 16</b>	<b>24</b>	-	-	-	<b>8</b>	<b>2148</b>	<b>93652</b>	<b>795</b>	<b>34585</b>
Роба неодређене врсте у контејнерима и измењивим товарним сандуцима	24	-	-	-	8	2148	93652	795	34585
Остала неидентификована роба	-	-	-	-	-	-	-	-	-
<b>Остала роба, на другом месту непоменути</b>	-	-	-	-	-	-	-	-	-
Остала роба које се не може класификовати	-	-	-	-	-	-	-	-	-
<b>Празна кола</b>	<b>14687</b>	<b>24676</b>	<b>532</b>	<b>56998</b>	<b>84</b>	<b>4174</b>	<b>7571</b>	<b>211208</b>	<b>155682</b>
Празна кола корисника превоза	14687	24676	532	56998	84	4174	7571	211208	155682
Превоз за потребе железнице	-	-	-	-	-	-	-	-	-

<sup>1)</sup> Подаци из ове табеле (за разлику од табела 13, 17 и 18) обухватају само директан увоз.

2.21. Транзит робе по земљама утовара и истовара, 2014. <sup>1)</sup>

Из земље За земљу	Укупно	Албанија	Аустрија	БиХ	Бугарска	Чешка	Немачка	Француска	Грчка	Италија	Мађарска	Македонија
1	2	3	4	5	6	7	8	9	10	11	12	13
<b>Укупно</b>	<b>3089082</b>	<b>49781</b>	<b>46802</b>	<b>51780</b>	<b>340728</b>	<b>57179</b>	<b>39546</b>	<b>767</b>	<b>538262</b>	<b>110652</b>	<b>444253</b>	<b>310126</b>
Албанија	-	-	-	-	-	-	-	-	-	-	-	-
Аустрија	268511	9274	-	117	78853	-	-	-	104069	-	-	37589
БиХ	146016	16180	97	-	38266	-	-	-	16151	-	2367	13265
Бугарска	416735	10041	24131	16425	-	21812	21765	767	-	6053	42880	81247
Чешка	102610	-	-	54	31763	-	-	-	29812	-	-	13912
Немачка	49000	-	-	-	21465	-	-	-	20411	-	-	3550
Француска	711	-	-	-	-	-	-	-	-	-	-	115
Грчка	188057	-	45	293	-	10214	171	-	-	-	170867	-
Италија	42657	-	-	-	544	-	-	-	8454	-	-	66
Мађарска	633993	10331	-	1196	106508	-	-	-	271758	-	-	89433
Македонија	33268	-	218	347	53	1665	-	-	-	-	14232	-
Пољска	288660	-	6258	7451	272	-	-	-	-	-	139529	4314
Румунија	166617	-	-	20458	7674	-	-	-	8902	71789	-	6258
Словачка	154089	889	-	-	20921	-	-	-	30127	-	-	9053
Словенија	56880	343	-	-	13187	-	-	-	14927	-	-	3898
Хрватска	107704	2412	-	-	4540	-	-	-	30636	-	165	43776
Швајцарска	743	-	-	-	-	-	-	-	317	-	-	-
Турска	157816	-	15959	3724	-	372	11433	-	-	-	73508	5
Украјина	37988	-	-	-	-	-	-	-	-	-	-	-
Црна Гора	101052	-	95	721	3177	21764	-	-	-	-	121	-
ОСТАЛЕ	135975	312	-	995	13505	1353	6176	-	2698	32810	584	3646

Подаци из ове табеле (за разлику од табела 13, 17 и 18) обухватају само директан транзит.

## 2.21. Транзит робе по земљама утовара и истовара, 2014. (наставка)

Из земље За земљу	Пољска	Румунија	Словачка	Словенија	Хрватска	Швајцарска	Турска	Украјина	Црна Гора	Остале
1	15	16	17	18	19	20	21	22	23	24
<b>Укупно</b>	<b>189311</b>	<b>132190</b>	<b>183073</b>	<b>58019</b>	<b>25420</b>	<b>389</b>	<b>300485</b>	<b>26501</b>	<b>61130</b>	<b>122688</b>
Албанија	-	-	-	-	-	-	-	-	-	-
Аустрија	3455	-	-	-	-	-	35104	-	51	-
БиХ	4196	40590	772	-	-	-	12647	-	-	1487
Бугарска	1963	3446	106333	14527	9293	364	-	4842	492	50354
Чешка	-	-	-	-	-	-	23702	-	2721	648
Немачка	-	-	-	-	-	-	3574	-	-	-
Француска	-	91	-	-	505	-	-	-	-	-
Грчка	-	-	5887	158	-	-	-	-	-	421
Италија	-	32152	-	-	-	-	-	-	-	1442
Мађарска	39378	30	52	-	229	-	110563	-	3641	873
Македонија	178	967	242	5	8767	-	-	6585	-	10
Пољска	-	20212	27525	43281	-	-	-	197	39585	36
Румунија	34651	-	-	-	5054	-	-	-	10828	1004
Словачка	17096	-	-	-	-	-	75681	-	323	-
Словенија	24114	318	-	-	-	-	45	-	47	-
Хрватска	-	23704	-	-	-	-	-	1376	1078	18
Швајцарска	-	-	-	-	245	-	181	-	-	-
Турска	49	23	40503	-	-	25	-	12192	-	22
Украјина	-	-	-	-	-	-	37988	-	-	-
Црна Гора	63998	6098	1712	47	828	-	-	1308	-	1185
ОСТАЛЕ	234	4561	48	-	498	-	1001	-	2365	65188

Подаци из ове табеле (за разлику од табела 13, 17 и 18) обухватају само директан транзит.

## 2.22. Утрошак погонског горива и мазива, 2014.

	Камени угаљ		Мрки угаљ		Лигнит		Плинско уље (D1, D2)		Електроенергија		Мазиво, t
	t	ТЕР	t	ТЕР	t	ТЕР	t	ТЕР	MWh	ТЕР	
Набављено	-	-	-	-	-	-	-	-	-	-	-
Утрошено	-	-	-	-	-	-	9295	-	138712	-	75
У превозу путника	-	-	-	-	-	-	2611	-	46619	-	28
У превозу робе	-	-	-	-	-	-	5414	-	92093	-	18
Остало	-	-	-	-	-	-	1270	-	-	-	29

## 2.23. Запослени, 2013–2014.

	2013	2014
<b>Укупно</b>	<b>18047</b>	<b>17078</b>
Мушко	14647	13850
Женско	3400	3228
Општа администрација	1657	1612
Саобраћај и промет	6982	6650
Возни парк и вуча	4897	4599
Возно особље	1476	1358
Делатност одржавања	1251	1186
Остало	2170	2055
Делатност инфраструктуре	4511	4217

## 2.24. Укупни приходи, 2014.

	у хиљ. РСД
	Укупно
<b>Фактурисани приходи</b>	<b>27115821</b>
Пословни приходи	24449738
Приходи од саобраћаја	10492243
Путнички саобраћај	1570342
Од тога: превоз путника	1463496
Робни саобраћај	8921901
Од тога: превоз робе	8611670
Приходи од инфраструктуре	426651
Приходи од других грана саобраћаја	-
Приходи од државе	12385971
Остали пословни приходи	1144873
Остали приходи	2666083

## 2.25. Удеси при вршењу железничког саобраћаја, 2014.

	Укупно
Судар возова	1
Налет воза	1
Исклизнуће воза	27
Пожар и експлозија	-
Исклизнуће и налет при маневрисању	-
Судар, налет и исклизнуће пружних возила	-
Остали удеси	-

## 2.26. Незгоде при вршењу железничког саобраћаја, 2014.

	Укупно
Избегнут судар возова	3
Избегнут налет воза	1
Пролаз воза поред сигнала или места са обавезним заустављањем	8
Исклизнуће и налет воза при маневрисању	52
Пожар и експлозија	23
Судар, налет и исклизнуће пружних возила	-
Остале незгоде	307

## 2.27. Удеси и незгоде према местима, 2014.

	Удеси на путним прелазима и ван њих			Незгоде на путним прелазима и ван њих		
	свега	на путним прелазима	ван путних прелаза	свега	на путним прелазима	ван путних прелаза
<b>Укупно</b>	<b>90</b>	<b>19</b>	<b>71</b>	<b>51</b>	<b>34</b>	<b>17</b>

## 2.28. Структура по узроцима и последице ванредних догађаја, 2014.

	Укупно			Усмрћена лица			Теже повређена лица		
	путници	железнички радници	трећа лица	путници	железнички радници	трећа лица	путници	железнички радници	трећа лица
Пропуст железнице	-	3	4	-	-	4	-	3	-
Непажња путника и трећих лица	11	-	73	-	-	35	11	-	38
Виша сила	-	-	-	-	-	-	-	-	-

### 3. ДРУМСКИ САОБРАЋАЈ

#### ИЗВОРИ ПОДАТАКА

У овом поглављу обрађени су и објављени подаци о категоризованој путној мрежи, превозним средствима пословних субјеката друмског саобраћаја, превозу путника и робе у унутрашњем и међународном превозу, запосленима и приходима.

За 2014. годину подаци о путевима добијени су за државне путеве првог и другог реда од ЈП „Путеви Србије“, а за општинске путеве од органа локалне самоуправе.

#### ОБУХВАТНОСТ И УПОРЕДИВОСТ

##### Путеви

Обухваћени су сви категоризовани путеви магистралног, регионалног и локалног значаја. Неуједначеност серије података о путевима настаје због повремених прекатегоризација путева. Непостојање ажурног катастра и повремена прекатегоризација путева доводе до промена података о дужини путева како у појединим категоријама, тако и код појединих региона. Ово се нарочито уочава код локалних путева о којима се старају општине. Промене величина које се уочавају по врстама коловоза резултат су реконструкција које имају за циљ побољшање квалитета путева.

##### Друмски превоз

У делу који се односи на друмски превоз налазе се подаци о пословним субјектима регистрованим у делатностима превоза путника у друмском саобраћају и превоза робе у друмском саобраћају (Класификација делатности, ниво подгрупе 4939 и 4941).

#### ОБЈАШЊЕЊА ПОЈЕДИНИХ ПОЈМОВА И ОБЕЛЕЖЈА

**Путеви** су објекти намењени само за саобраћај возила и они су од стране надлежних органа одређени и резервисани искључиво за ову врсту саобраћаја. Према значају, путеви се деле на:

а) државне путеве првог реда, б) државне путеве другог реда и в) општинске путеве.

**Државни пут првог реда** је међународни и јавни пут који повезује главне градове и важнија привредна подручја.

**Државни пут другог реда** је јавни пут који повезује привредна подручја Републике Србије или покрајине или који је од посебног значаја за Републику или покрајину.

**Општински пут** је јавни пут који повезује села и насеља на територији општине, односно града, или је од значаја за саобраћај на територији општине.

**Ауто-пут** је јавни пут, изграђен и намењен искључиво за саобраћај моторних возила, а означен је прописаним саобраћајним знаком као ауто-пут који има две међусобно одвојене коловозне траке за саобраћај из супротних смерова, без укрштања с другим саобраћајницама у истом нивоу. У саобраћају на ауто-путу може се укључити (односно искључити) само одређеним и посебно изграђеним прикључним јавним путевима на одговарајућу коловозну траку ауто-пута.

**Превоз путника** у друмском саобраћају исказује се бројем превезених путника и путничким километрима, а односи се на унутрашњи и међународни превоз.

**Путник** је свако лице које је набавило возну карту и ушло у аутобус да би се превезло до места опредељења.

**Путнички километар** је јединица мере која представља превоз једног путника на растојању од једног километра.

**Унутрашњи превоз** путника односи се на превоз путника између појединих насељених или туристичких места унутар граница наше земље.

**Међународни превоз** путника односи се на превоз путника којима је полазна станица унутар граница наше земље, а излазна у иностранству, или обрнуто.

**Превоз робе** у друмском саобраћају исказује се у тонама и у тонским километрима, а односи се на унутрашњи и на међународни превоз, који обухвата: извоз, увоз, транзит и превоз у иностранству.

**Тонски километар** је јединица мере која представља превоз једне тоне робе на растојању од једног километра.

**Унутрашњи превоз** подразумева превоз робе на друмовима унутар граница наше земље.

**Извоз** обухвата робу која је превожена друмовима и која је изашла из наше земље, без обзира на њено порекло.

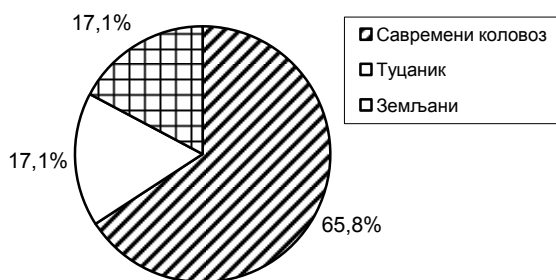
**Увоз** обухвата робу која је превожена друмовима и која је ушла у нашу земљу, без обзира на њено порекло.

**Транзит** обухвата робу која је ушла из иностранства на једном граничном прелазу и изашла на другом прелазу, а превезена је нашим друмовима и нашим превозним средствима. Ова роба бележи се само једанпут, било код улаза било код излаза.

Подаци о превозу робе који су исказани у даљем аналитичком тексту, као и у табеларним исказима у поглављу 3, Друмски саобраћај, односе се само на рад дела укупног возног парка.

Од укупне дужине путне мреже у 2014. години 65,8% односи се на савремени коловоз. Ауто-путева са две коловозне траке има 607 km.

Граф. 3.1. ПУТЕВИ ПО ВРСТИ КОЛОВОЗА, 2014.



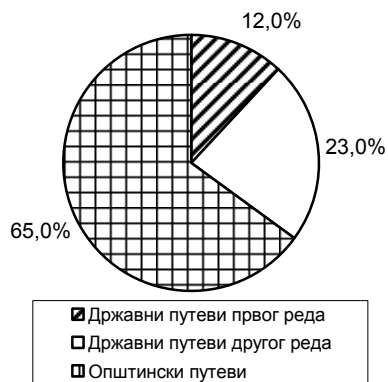
Највише коришћена коловозна подлога је асфалт (65,5%), при чему државни путеви I и II реда имају углавном само ову врсту подлоге.

**Превоз у иностранству** односи се на превоз робе иностраних корисника услуга ван наше земље.

Превоз по врсти робе у друмском саобраћају исказује се према Номенклатури робе за статистику саобраћаја (NST/2007).

Врсте опасне робе дефинисане су на основу Европског споразума о међународном превозу опасне робе (ADR).

Граф. 3.2. ПУТЕВИ ПО ПРИВРЕДНОМ ЗНАЧАЈУ



Од 61.408 хиљ. превезених путника у унутрашњем превозу превезено је 60.161, што износи 98,0%. Од укупно 4.223 мил. путничких километара у унутрашњем превозу реализовано је 3.623, што је 85,8%.

Од укупно 6.844 хиљ. тона превезене робе само је 40,6% превезено у свим врстама међународног превоза.

## 3.1. Развој друмског саобраћаја, 2006–2014.

	Аутобуси		Теретни аутомобили		Теретна прикључна возила		Пређени км аутобуса, мил.	Пређени км теретних прев. сред., мил.	Преве- зени путници, хил.	Путнички км, мил.	Преве- зена роба, хил. t	Тонски км, мил.	Утрошак горива, хил. t	Запосле- ни, крај године
	број	седишта	број	тоне носивости	број	тоне носивости								
2006	2168	108449	1489	9570	964	22293	169	65	63112	4215	3709	798	76	11203
2007	2093	104613	1433	8062	948	21769	184	75	77361	4456	4464	1161	80	10351
2008	2037	100087	1658	9287	1164	27514	198	87	79898	4719	5446	1112	85	10979
2009	2243	109925	1811	9964	1317	29562	193	94	80212	4582	5660	1185	88	11081
2010	2251	109748	2113	11246	1625	37850	187	144	73488	4653	6180	1689	102	11408
2011	2040	101791	2267	10699	1799	42468	173	138	70690	4652	5071	1907	97	10378
2012	2152	104393	2788	11782	2259	53622	175	184	69921	4640	6047	2474	111	11215
2013	2144	103211	3064	9563	2632	62641	166	219	63486	4612	6486	2824	116	10935
2014	2054	99939	3424	10223	2942	69838	160	233	61408	4223	6844	2959	120	12542

## 3.2. Развој путева, 2006–2014.

	2006	2007	2008	2009	2010	2011	2012	2013	2014
Укупно	38799	38810	39665	43839	43753	43758	45220	44604	45013
Савремени коловоз	24744	24905	25891	27675	27670	27914	29472	29659	29603
Од тога: ауто-пут	374	374	465	495	495	595	607	607	607

km

## 3.3. Путеви по врсти коловоза, 2014.

	Укупно	Од тога: „Е“ путеви	Савремени коловоз					Туцаник	Земљани
			свега	од тога: ауто-путеви	асфалт	бетон	коцка		
Укупно	45013	1899	29603	607	29466	75	62	7705	7705

## 3.4. Путеви по привредном значају, 2014.

	Укупно	Савремени				Туцаник	Земљани
		Свега	асфалт	бетон	коцка		
Укупно <sup>1)</sup>	44406	28996	28859	75	62	7705	7705
Државни путеви првог реда	4794	4753	4745	8	-	41	-
Државни путеви другог реда	10341	9518	9518	-	-	606	217
Општински путеви	29271	14725	14596	67	62	7058	7488

<sup>1)</sup> Без дужине ауто-путева.

## 3.5. Новонабављени аутобуси, 2014.

	Број	Седишта	(П) седишта	Снага, kW	(П) снага, kW
Аутобуси, крај претходне године	2144	103211		48	448549
Новонабављени аутобуси током године	12	524		44	2955
Аутобуси, крај извештајне године	2054	99939		49	438641

## 3.6. Аутобуси пословних субјеката, крај 2014.

	Број	Седишта	(П) седишта	Снага, kW	(П) снага, kW
Аутобуси – укупно	2054	99939		49	438641
До 32 седишта	243	5408		22	-
Преко 32 седишта	1811	94531		52	-

## 3.7. Новонабављена теретна превозна средства пословних субјеката, 2014.

	Број	Тоне носивости	(П) носивост, t	Снага, kW	(П) снага, kW
Теретни аутомобили, крај претходне године <sup>1)</sup>	3064	9563	3	886708	289
Новонабављени теретни аутомобили током године <sup>1)</sup>	109	159	1	33017	303
<b>Теретни аутомобили, крај извештајне године<sup>1)</sup></b>	<b>3424</b>	<b>10223</b>	<b>3</b>	<b>950466</b>	<b>278</b>
Теретна возила, крај претходне године	693	7538	11	161230	233
Новонабављена теретна возила током године	13	143	11	3279	252
<b>Теретна возила, крај извештајне године</b>	<b>780</b>	<b>7907</b>	<b>10</b>	<b>157397</b>	<b>202</b>
Специјална теретна возила, крај претходне године	2371	2025	1	725478	306
Новонабављена специјална теретна возила током године	96	16	-	29738	310
<b>Специјална теретна возила, крај извештајне године</b>	<b>2644</b>	<b>2316</b>	<b>1</b>	<b>793069</b>	<b>300</b>
Трактори, крај претходне године	-	-	-	-	-
Новонабављени трактори током године	-	-	-	-	-
<b>Трактори, крај извештајне године</b>	<b>-</b>	<b>-</b>	<b>-</b>	<b>-</b>	<b>-</b>

<sup>1)</sup> Подаци се односе на теретна возила и на специјална теретна возила.

## 3.8. Теретна превозна средства по врсти, крај 2014.

	Број	Тоне носивости	(П) носивост, t	Снага, kW	(П) снага, kW
<b>Теретни аутомобили<sup>1)</sup></b>	<b>3424</b>	<b>10223</b>	<b>3</b>	<b>950466</b>	<b>278</b>
<b>Теретна возила</b>	<b>780</b>	<b>7907</b>	<b>10</b>	<b>157397</b>	<b>202</b>
Отворена	128	1105	9	22246	174
Кипери	193	2839	15	46655	242
Остало	459	3963	9	88496	193
<b>Специјална теретна возила</b>	<b>2644</b>	<b>2316</b>	<b>1</b>	<b>793069</b>	<b>300</b>
Цистерне	58	660	11	11248	194
Хладњаче	22	242	11	2843	129
Тегљачи	2406	-	-	746153	310
Остало	158	1414	9	32825	208
<b>Прикључна возила</b>	<b>2942</b>	<b>69838</b>	<b>24</b>	<b>-</b>	<b>-</b>
Отворена	833	19269	23	-	-
Кипери	187	4699	25	-	-
Цистерне	298	7339	25	-	-
Хладњаче	214	5029	24	-	-
Остало	1410	33502	24	-	-
<b>Трактори</b>	<b>-</b>	<b>-</b>	<b>-</b>	<b>-</b>	<b>-</b>

<sup>1)</sup> Подаци се односе на теретна возила и на специјална теретна возила.

## 3.9. Теретна превозна средства по носивости, крај 2014.

		Укупно	До 1499 kg	1500–2999	3000–4999	5000–6999	7000–9999	10000–12999	13000–15999	Преко 16000 kg
<b>Теретни аутомобили – укупно<sup>1)</sup></b>	<b>Број</b>	<b>3424</b>	<b>2493</b>	<b>182</b>	<b>70</b>	<b>149</b>	<b>102</b>	<b>90</b>	<b>108</b>	<b>230</b>
	Тоне носивости	10223	78	339	250	883	808	1033	1570	5262
	(П) носивост, t	3	0	2	4	6	8	11	15	23
<b>Теретна возила</b>	<b>Број</b>	<b>780</b>	<b>57</b>	<b>172</b>	<b>56</b>	<b>98</b>	<b>50</b>	<b>69</b>	<b>95</b>	<b>183</b>
	Тоне носивости	7907	60	320	194	569	396	791	1388	4189
	(П) носивост, t	10	1	2	3	6	8	11	15	23
<b>Специјална теретна возила</b>	<b>Број</b>	<b>2644</b>	<b>2436</b>	<b>10</b>	<b>14</b>	<b>51</b>	<b>52</b>	<b>21</b>	<b>13</b>	<b>47</b>
	Тоне носивости	2316	18	19	56	314	412	242	182	1073
	(П) носивост, t	1	0	2	4	6	8	12	14	23
<b>Прикључна возила – укупно</b>	<b>Број</b>	<b>2942</b>	<b>5</b>	<b>3</b>	<b>1</b>	<b>29</b>	<b>41</b>	<b>32</b>	<b>59</b>	<b>2772</b>
	Тоне носивости	69838	6	7	3	187	362	393	873	68007
	(П) носивост, t	24	1	2	3	6	9	12	15	25

<sup>1)</sup> Подаци се односе на теретна возила и на специјална теретна возила.

## 3.10. Унутрашњи и међународни превоз путника у друмском саобраћају, 2014.

	Превезени путници, хиљ.			Путнички километри, мил.		
	укупно	унутрашњи превоз	међународни превоз	укупно	унутрашњи превоз	међународни превоз
РЕПУБЛИКА СРБИЈА	61408	60161	1247	4223	3623	600

## 3.11. Превоз путника у друмском саобраћају по регионима, 2014.

	Превезени путници, хиљ.	Путнички километри, мил.	Пређени километри, хиљ.	Утрошено горива, t
РЕПУБЛИКА СРБИЈА	61408	4223	159556	47045
Београдски регион	3982	848	25166	7512
Регион Војводине	23336	1165	35187	10014
Регион Шумадије и Западне Србије	13396	1191	43189	12872
Регион Јужне и Источне Србије	20694	1019	56014	16647
Регион Косово и Метохија	...	...	...	...

## 3.12. Превоз робе у друмском саобраћају по регионима, 2014.

	Превезена роба – укупно, t	Тонски километри – укупно, хиљ.	Пређени километри, хиљ.	Утрошено горива, t
РЕПУБЛИКА СРБИЈА	6844434	2959266	233259	73148
Београдски регион	2392188	1448449	95007	28599
Регион Војводине	1539210	710040	75298	23595
Регион Шумадије и Западне Србије	2156077	592834	46530	15318
Регион Јужне и Источне Србије	756959	207943	16424	5636
Регион Косово и Метохија	...	...	...	...

## 3.13. Унутрашњи и међународни превоз робе у друмском саобраћају, 2014.

	Укупно	Унутрашњи превоз	Међународни превоз				
			свега	извоз	увоз	транзит	превоз у иностранству
Превезена роба, хиљ. t							
РЕПУБЛИКА СРБИЈА	6844	4065	2779	1257	1305	76	141
Тонски километри, мил.							
РЕПУБЛИКА СРБИЈА	2959	503	2456	1156	1180	28	92

## 3.14. Рад аутобуса, 2014.

		Република Србија	Република Србија	
Инвентарско стање аутобуса	Број	2054	Превезени путници, хиљ.	61408
	Седишта	99939	(П) годишње превезено путника једним аутобусом, хиљ.	30,3
	(П) седишта у аутобусу	49	Путнички километри, мил.	4223
Просечан број аутобуса у парку		2028	(П) пут путника, km	68,8
Просечан број исправних аутобуса		1760	(П) остварено ркм једним аутобусом годишње, хиљ.	2082,4
Просечан број аутобуса у саобраћају		1530	Утрошак горива, t	47045
% исправног парка (техничка исправност)		86,8	(П) утрошено горива на 100 пређених km, хиљ.	29,5
% укупног парка у саобраћају (мобилност парка)		75,5	Приходи од превоза путника, мил. РСД	13744
Пређени километри аутобуса, хиљ.		159556	(П) приход од превоза путника на 100 пређених километара аутобуса, РСД	8613,9
(П) пут аутобуса годишње, хиљ. km		78,7	(П) приход од превоза путника на 100 ркм, РСД	325,5
Пређени километри аутобуса с путницима, хиљ.		156141		
% кретања аутобуса с путницима		97,9		



3.15. Рад теретних превозних средстава, 2014.

		Република Србија		Република Србија		
Инвентарско стање теретних аутомобила <sup>1)</sup>	Број	3424	Пређени километри теретних превозних средстава, хиљ.	233259		
	Тоне носивости (П) носивост, t	10223 3,0	Теретни аутомобили	128139		
Теретна возила	Број	780	Теретна возила	21904		
			Тоне носивости	7907	Специјална теретна возила	106235
			(П) носивост, t	10,1	Прикључна возила	105120
					Трактори	-
Специјална теретна возила	Број	2644	(П) пут теретних превозних средстава годишње, km	38321		
			Тоне носивости	2316	Теретни аутомобили	38631
			(П) носивост, t	0,9	Теретна возила	29520
Прикључна возила	Број	2942	Специјална теретна возила	41256		
			Тоне носивости	69838	Прикључна возила	37949
			(П) носивост, t	23,7	Трактори	-
Трактори	Број	-	Пређени километри превозних средстава с теретом током године, хиљ.	200861		
(П) број теретних превозних средстава у парку		6087	Теретни аутомобили	105802		
Теретни аутомобили		3317	Теретна возила	18416		
Теретна возила		742	Специјална теретна возила	87386		
Специјална теретна возила		2575	Прикључна возила	95059		
Прикључна возила		2770				
Трактори		-				
(П) број исправних превозних средстава		4678	% кретања превозних средстава с теретом	86,1		
Теретни аутомобили		2573	Теретни аутомобили	82,6		
Теретна возила		601	Теретна возила	86,3		
Специјална теретна возила		1972	Специјална теретна возила	82,3		
Прикључна возила		2105	Прикључна возила	90,4		
Трактори		-	Превезена роба, хиљ. t	6844		
Просечан број теретних превозних средстава у саобраћају		3200	(П) годишње превезено тона робе једним теретним превозним средством	1124		
Теретни аутомобили		1793	Тонски километри, мил.	2959		
Теретна возила		397	(П) пут 1 тоне робе, km	432		
Специјална теретна возила		1396	(П) остварено тонских километара једним теретним превозним средством годишње, хиљ.	486		
Прикључна возила		1407				
Трактори		-				
% исправних теретних превозних средстава (техничка исправност)		76,9	Утрошак горива, t	73148		
Теретни аутомобили		77,6	(П) утрошак горива на 100 пређених километара, kg	31,4		
Теретна возила		81,0	Приходи од превоза робе, мил. РСД	39023		
Специјална теретна возила		76,6	(П) приход од превоза робе на 100 пређених километара возила, РСД	16729		
Прикључна возила		76,0				
Трактори		-	(П) приход од превоза робе на 100 тонских километара, РСД	1319		
% теретних превозних средстава у саобраћају (мобилност парка)		52,6				
Теретни аутомобили		54,1				
Теретна возила		53,6				
Специјална теретна возила		54,2				
Прикључна возила		50,8				
Трактори		-				

<sup>1)</sup> Подаци се односе на теретна возила и на специјална теретна возила.

## 3.16. Превоз путника по растојањима, 2014.

	Укупно	До 20 km	21–50	51–100	101–300	Преко 300 km
<b>Превезени путници, хиљ.</b>						
РЕПУБЛИКА СРБИЈА	61408	22585	14089	12220	10968	1546
<b>Путнички километри, мил.</b>						
РЕПУБЛИКА СРБИЈА	4223	316	448	902	1755	802

## 3.17. Превоз робе по растојањима, 2014.

	Укупно	До 24 km	25–49	50–149	150–299	300–499	500–699	700–999	Преко 1000 km
<b>Превезена роба, хиљ. t</b>									
РЕПУБЛИКА СРБИЈА	6844	478	279	2048	1423	454	446	808	908
<b>Тонски километри, мил.</b>									
РЕПУБЛИКА СРБИЈА	2959	7	11	185	334	181	266	690	1285

## 3.18. Превоз по врсти робе, према међународној номенклатури робе, 2014.

Група	Превезена роба	Превезена роба, t	Тонски километри, хиљ.
	<b>УКУПНО (1 + 2 + 3 + 4 + 5 + 6 + 7 + 8 + 9 + 10 + 11 + 12 + 13 + 14 + 15 + 16 + 17 + 18 + 19 + 20)</b>	<b>6 844 434</b>	<b>2 959 266</b>
<b>01.</b>	<b>Производи пољопривреде, лова и шумарства; риба и остали производи риболова</b>	<b>586 845</b>	<b>227 511</b>
01.1	Житарице	352 349	86 648
01.2	Кромпир	3 709	2 833
01.3	Шећерна репа	55 606	13 809
01.4	Остало свеже воће и поврће	108 713	89 991
01.5	Производи шумарства и експлоатација шума	9 582	6 998
01.6	Живе биљке и цвеће	11 402	7 228
01.7	Остали производи биљног порекла	13 401	9 682
01.8	Живе животиње	4 592	730
01.9	Сирово кравље, овчије и козје млеко	15 605	1 487
01.A	Остале сировине животињског порекла	3 741	2 698
01.B	Риба и остали производи рибарства	8 145	5 407
<b>02.</b>	<b>Угаљ и лигнит; сирова нафта и природни гас</b>	<b>657 284</b>	<b>90 397</b>
02.1	Угаљ и лигнит	657 284	90 397
02.2	Сирова нафта	-	-
02.3	Природни гас	-	-
<b>03.</b>	<b>Руде метала и остали производи вађења руда и камена; тресет; руде уранијума и торијума</b>	<b>1 016 047</b>	<b>115 393</b>
03.1	Руда гвожђа	34 226	6 872
03.2	Руде обојених метала, осим уранијума и торијума	4 128	3 486
03.3	Минерали (сирови) за хемијску индустрију и индустрију природних ђубрива	8 932	2 342
03.4	Со	9 564	1 680
03.5	Камен, песак, шљунак, глина, тресет и остали производи вађења руда и камена	956 627	99 410
03.6	Руде уранијума и торијума	2 570	1 603
<b>04.</b>	<b>Прехрамбени производи, пића и дуван</b>	<b>668 471</b>	<b>308 477</b>
04.1	Месо, кожа и производи од меса	39 007	11 198
04.2	Риба и производи риболова, прерађени и конзервирани	7 807	4 273
04.3	Воће и поврће, прерађено и конзервирано	53 145	45 774
04.4	Уља и масти животињског и биљног порекла	24 492	17 263
04.5	Млечни производи и сладолед	16 849	10 948
04.6	Брашно, прерађене житарице, скробни производи и храна за животиње	222 535	62 952
04.7	Пиће	212 004	115 177
04.8	Остали прехрамбени производи, на другом месту непоменути (без услуге паковања и груписања)	74 129	28 976
04.9	Разни прехрамбени и дувански производи (са услугом паковања и груписања)	18 503	11 916
<b>05.</b>	<b>Текстил и производи од текстила, кожа и производи од коже</b>	<b>52 236</b>	<b>45 729</b>
05.1	Текстил, производи текстилне индустрије	43 782	39 407
05.2	Одећа и крзно	3 702	2 104
05.3	Кожа и производи од коже	4 752	4 218
<b>06.</b>	<b>Дрво и производи од дрвета и плуте (осим намештаја); плетени производи од сламе и прућа; дрвењача; папир и производи од папира, штампани производи и снимљени медији</b>	<b>166 896</b>	<b>124 919</b>
06.1	Производи од дрвета и плуте (осим намештаја)	106 161	68 746
06.2	Дрвењача и производи од папира	51 595	47 245
06.3	Производи издавачке делатности, штампани и репродуковани производи	9 140	8 928

## 3.18. Превоз по врсти робе, према међународној номенклатури робе, 2014. (наставак)

Група	Превезена роба	Превезена роба, t	Тонски километри, хиљ.
<b>07.</b>	<b>Кокс и рафинисани нафтни производи</b>	<b>663 807</b>	<b>175 821</b>
07.1	Кокс и катран	4 034	2 009
07.2	Течни рафинисани нафтни производи	578 811	142 485
07.3	Гасни, течни или компримовани нафтни производи	64 191	26 381
07.4	Чврсти или густни нафтни производи	16 771	4 946
<b>08.</b>	<b>Хемикалије, хемијски производи и синтетичка влакна; производи од гуме и пластике; производи нуклеарне индустрије</b>	<b>362 236</b>	<b>277 359</b>
08.1	Базни минерални хемијски производи	58 190	59 415
08.2	Базни органски хемијски производи	36 570	20 629
08.3	Азотни производи и ђубрива (осим природних ђубрива)	54 802	28 995
08.4	Базне пластичне масе и синтетички производи у примарном стању	69 827	64 968
08.5	Фармацеутски и парахемијски производи	22 619	20 903
08.6	Производи од гуме или пластике	115 534	79 604
08.7	Производи нуклеарне индустрије	4 694	2 845
<b>09.</b>	<b>Остали производи од неметалних минерала</b>	<b>296 496</b>	<b>115 790</b>
09.1	Стакло, производи од стакла, керамика и производи од порцелана	22 967	17 883
09.2	Цемент, креч и гипс	68 191	42 884
09.3	Остали грађевински материјали, прерађени	205 338	55 023
<b>10.</b>	<b>Базни метали; производи од метала, осим машина и опреме</b>	<b>283 411</b>	<b>236 031</b>
10.1	Производи црне металургије и феролегура и производи основне обраде гвожђа и челика (осим цеви)	77 110	76 826
10.2	Обојени метали и њихови производи	53 000	40 561
10.3	Цеви, шупљи профили и сродна опрема	76 366	54 474
10.4	Метални производи за грађевинарство	55 429	53 198
10.5	Котлови, гвожђарски производи, оружје и муниција и остали производи од метала	21 506	10 972
<b>11.</b>	<b>Машине и опрема на другом месту непоменути; канцеларијске машине и информатичка опрема; електричне машине и електрични апарати на другом месту непоменути; радио, ТВ и комуникациона опрема; медицински, прецизни и оптички инструменти, ручни сатови и часовници</b>	<b>250 778</b>	<b>208 419</b>
11.1	Пољопривредне машине	62 573	35 583
11.2	Апарати за домаћинство (бела техника)	71 397	70 914
11.3	Канцеларијске машине и информатичка опрема	7 754	7 351
11.4	Електричне машине и апарати на другом месту непоменути	68 750	64 903
11.5	Електронске компоненте и апарати за емитовање и трансмисију	685	413
11.6	Радио и ТВ пријемници; апарати за снимање звука и слике или репродукцију и слични апарати	469	280
11.7	Прецизни и оптички медицински инструменти, ручни сатови и часовници	500	389
11.8	Остале машине, машине-алатљике и делови	38 650	28 586
<b>12.</b>	<b>Транспортна опрема</b>	<b>181 465</b>	<b>145 252</b>
12.1	Производи аутомобилске индустрије	166 356	134 572
12.2	Остала транспортна опрема	15 109	10 680
<b>13.</b>	<b>Намештај; остали индустријски производи, на другом месту непоменути</b>	<b>131 277</b>	<b>88 478</b>
13.1	Намештај	73 501	65 276
13.2	Остали индустријски производи	57 776	23 202
<b>14.</b>	<b>Секундарне сировине; комунални и остали отпаци</b>	<b>116 219</b>	<b>24 382</b>
14.1	Отпаци из домаћинства и комунални отпаци	94 590	4 672
14.2	Остали отпаци и секундарне сировине	21 629	19 710
<b>15.</b>	<b>Пошта, пакети</b>	<b>415</b>	<b>254</b>
15.1	Пошта	151	92
15.2	Пакети, мали пакети	264	162
<b>16.</b>	<b>Опрема и материјал који се користе у превозу робе</b>	<b>75 514</b>	<b>86 969</b>
16.1	Контејнери и замењиви товарни сандуци у употреби, празни	12 379	8 358
16.2	Палете и остала опрема за паковање у употреби, празни	63 135	78 611
<b>17.</b>	<b>Роба превезена у оквиру пресељења покућства и канцеларијске опреме; пртљаг превезен одвојено од путника; аутомобили превезени ради поправке; остала нетржишна добра, на другом месту непоменути</b>	<b>3 346</b>	<b>1 890</b>
17.1	Пресељење покућства	2 132	1 470
17.2	Пртљаг и предмети који иду уз путника	277	170
17.3	Возила на поправци	40	27
17.4	Скеле	10	4
17.5	Остала нетржишна добра, осим робе, на другом месту непоменути	887	219
<b>18.</b>	<b>Груписана роба: разне врсте робе која се заједно превози</b>	<b>758 871</b>	<b>577 587</b>
18.1	Разна груписана роба	758 871	577 587
<b>19.</b>	<b>Роба која се не може идентификовати; роба која из неког разлога не може бити идентификована и, према томе, не може бити разврстана у једну од група 01–16</b>	<b>13 446</b>	<b>4 798</b>
19.1	Роба неодређене врсте у контејнерима и измењивим товарним сандуцима	12 323	3 563
19.2	Остала неидентификована роба	1 123	1 235
<b>20.</b>	<b>Остала роба, на другом месту непоменути</b>	<b>559 374</b>	<b>103 810</b>
20.1	Остала роба која се не може класификовати	559 374	103 810

## 3.19. Превоз опасних материја, 2014.

	Укупно	Експло- зивни	Гасови	Запа- љиве течно- сти	Запа- љиви чврсти матери- јали	Само- запа- љиви матери- јали	Мате- рије које у додиру с водом прои- зводе отровне мате- рије	Окси- дира- јући матери- јали	Орган- ски перок- сиди	Отро- вни мате- ријали	Инфе- ктивне ствари	Радио- активни матери- јали	Коро- зивне ствари	Разне опасне мате- рије
	Превезена роба, t													
РЕПУБЛИКА СРБИЈА	633734	2182	36706	591582	1446	-	-	10	324	100	-	-	-	1384
	Тонски километри, хиљ.													
РЕПУБЛИКА СРБИЈА	271821	402	7739	246728	15816	-	-	50	140	16	-	-	-	930

<sup>1)</sup> Према међународној номенклатури група масовне робе за превозење.

## 3.20. Запослени, крај 2014.

	Укупно	Према полу		Општа админи- страција	Друмски саобраћај				Радници у другим саобраћај- ним гранама	Радници изван делатности саобраћаја
		мушко	женско		свега	возачи	кондуктери	остали радници		
РЕПУБЛИКА СРБИЈА	12542	10381	2161	1778	8287	6348	371	1568	229	2248

## 3.21. Утрошак погонског горива и мазива, 2014.

	Утрошено плинско уље, t			Утрошено мазиво, t		
	укупно	путнички саобраћај	теретни саобраћај	укупно	путнички саобраћај	теретни саобраћај
РЕПУБЛИКА СРБИЈА	120194	47045	73148	1292	298	994

## 3.22. Приходи, 2014.

у хиљадама РСД

	Фактурисани приходи								
	укупно	пословни приходи	приходи од саобраћаја						приходи ван саобраћаја
			свега	од путничког саобраћаја	од тога: превоз путника	од теретног саобраћаја	од тога: превоз робе	од осталих саобраћај- них грана	
РЕПУБЛИКА СРБИЈА	78102147	77215811	59528957	17238366	13744056	41202055	39022794	1088536	17686854

## 3.23. Девизни приходи, 2014.

у хиљадама USD

	Наплаћене услуге							
	укупно	од путника	од робе					остали приходи
			свега	извоз	увоз	транзит	превоз у иностранству	
РЕПУБЛИКА СРБИЈА	149748	22420	119748	40492	45955	4093	29208	7580

## 3.24. Девизни расходи, 2014.

у хиљадама USD

	Девизни расходи						
	укупно	погонски материјал	дневнице возачког особља	трошкови представништва у иностранству	путарине и таксе	текуће (нужне) поправке у иностранству	остало
РЕПУБЛИКА СРБИЈА	118361	21170	442232	749	35718	1046	15446



## 4. ГРАДСКИ САОБРАЋАЈ

### ИЗВОРИ ПОДАТАКА

Подаци за 2014. годину добијени су од пословних субјеката градског саобраћаја, на основу редовних месечних и годишњих извештаја које прикупља Републички завод за статистику.

### ОБУХВАТНОСТ И УПОРЕДИВОСТ

Број градова у којима је статистички праћен превоз путника мењао се из године у годину, тако да је број градова са организованим градским саобраћајем у 2014. години 38.

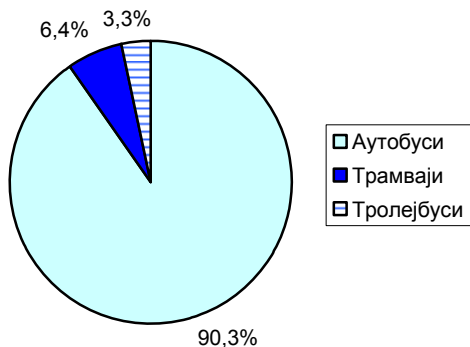
Према Класификацији делатности, под градским саобраћајем подразумева се целокупан организовани јавни превоз путника који су специјализовани пословни субјекти градског саобраћаја обављали (трамвајима, тролејбусима и аутобусима) у градовима и приградским насељима, као и превоз до и од аеродрома и између других места на подручју града.

### ОБЈАШЊЕЊА ПОЈЕДИНИХ ПОЈМОВА И ОБЕЛЕЖЈА

**Аутобус** је моторно возило намењено за превоз путника, које, поред седишта за возача, има више од осам седишта.

Број возила у градском саобраћају у 2014. години, као и расположиви капацитети, повећан је у односу на претходну годину.

Граф. 4.1. ПРЕВозна СРЕДСТВА ГРАДСКОГ САОБРАЋАЈА, 2014.



Број линија повећан је за 3,1%, а укупна дужина је смањена за 0,2%. Укупно пређени километри возила мањи су за 8,6%.

**Трамвај-моторна кола** је шинско електрично возило намењено за превоз путника, које има више од девет седишта (укључујући место за возача), а које је ради напајања мотора – покретача електричном енергијом, везано за електрични спроводник преко одговарајућег одузимаача струје.

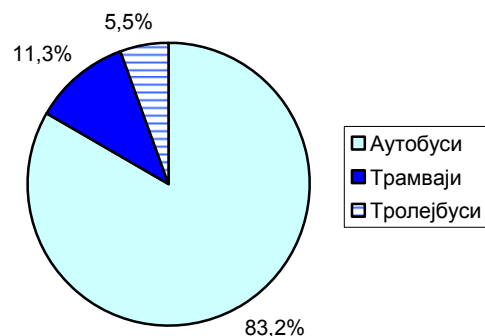
**Трамвај-прикључна кола** је шинско возило без сопственог погона, намењено за превоз путника, које се ради покретања везује за моторна кола.

**Тролејбус** је моторно возило намењено за превоз путника, које има више од девет седишта (укључујући место за возача), и које је, ради напајања мотора – покретача електричном енергијом, везано за електрични спроводник преко одговарајућег одузимаача струје.

**Путник** је свако лице које има одговарајућу возну карту или одговарајућу возну исправу и које је ушло у превозно средство с циљем да се превезе до места одређења.

**Број места за седење** представља највећи број места расположивих за седење, укључујући место возача у возилу.

Граф. 4.2. БРОЈ ПРЕВЕЗЕНИХ ПУТНИКА ПО ПРЕВОЗНИМ СРЕДСТВИМА, 2014.



Број превезених путника већи је за 1,5%.

## 4.1. Развој пословних субјеката градског саобраћаја, 2009–2014.

	Број обухваћених градова	Укупно		Трамваји		Тролејбуси		Аутобуси		Број линија	Дужина линија, км	Пређени километри, мил.	Превезени путници, мил.
		број	седишта и места за стајање	моторна возила		број	седишта и места за стајање	број	седишта и места за стајање				
				број	седишта и места за стајање								
2009	46	3 802	438 235	212	38 803	124	17 450	3 466	381 982	1 608	41 337	238	817
2010	42	3 740	420 339	204	37 251	135	16 050	3 401	367 038	1 509	31 625	225	853
2011	39	3 870	428 489	213	37 836	131	14 887	3 526	375 766	1 485	31 661	233	867
2012	39	3 874	428 738	222	39 427	131	14 887	3 521	374 424	1 367	31 047	216	857
2013	39	3 679	410 860	228	40 333	131	14 887	3 320	355 640	1 302	29 646	233	844
2014	38	3 791	422 817	242	41 955	126	14 244	3 423	366 618	1 342	29 587	213	857

## 4.2. Линије, средства и утрошак електроенергије и горива, 2014.

	Укупно	Линије		Превозна средства				Утрошак електроенергије и плинског уља		
		број	дужина, км	број	седишта и места за стајање	(п) број возила у парку у току године	(п) број возила у саобраћају у току године	електроенергија, MWh	Д2, t	евродизел, t
<b>РЕПУБЛИКА СРБИЈА</b>	<b>Укупно</b>	<b>1 342</b>	<b>29 587</b>	<b>3 791</b>	<b>422 817</b>	<b>3 100</b>	<b>2 562</b>	<b>42 775</b>	<b>1 176</b>	<b>83 301</b>
	Аутобуси	1 325	29 417	3 423	366 618	2 811	2 375	-	1 176	83 301
	Трамваји	10	114	242	41 955	181	109	25 665	-	-
	Тролејбуси	7	56	126	14 244	108	78	17 110	-	-
<b>СРБИЈА – СЕВЕР</b>	<b>Свега</b>	<b>757</b>	<b>17 821</b>	<b>2 794</b>	<b>330 821</b>	<b>2 251</b>	<b>1 786</b>	<b>42 775</b>	<b>97</b>	<b>68 586</b>
	Аутобуси	740	17 651	2 426	274 622	1 962	1 600	-	97	68 586
	Трамваји	10	114	242	41 955	181	109	25 665	-	-
	Тролејбуси	7	56	126	14 244	108	78	17 110	-	-
<b>Београдски регион</b>	<b>Свега</b>	<b>545</b>	<b>14 788</b>	<b>2 222</b>	<b>275 386</b>	<b>1 785</b>	<b>1 381</b>	<b>42 775</b>	<b>-</b>	<b>58 079</b>
	Аутобуси	528	14 618	1 854	219 187	1 496	1 194	-	-	58 079
	Трамваји	10	114	242	41 955	181	109	25 665	-	-
	Тролејбуси	7	56	126	14 244	108	78	17 110	-	-
<b>Град Београд</b>	<b>Свега</b>	<b>545</b>	<b>14 788</b>	<b>2 222</b>	<b>275 386</b>	<b>1 785</b>	<b>1 381</b>	<b>42 775</b>	<b>-</b>	<b>58 079</b>
	Аутобуси	528	14 618	1 854	219 187	1 496	1 194	-	-	58 079
	Трамваји	10	114	242	41 955	181	109	25 665	-	-
	Тролејбуси	7	56	126	14 244	108	78	17 110	-	-
<b>Регион Војводине</b>	<b>Свега</b>	<b>212</b>	<b>3 033</b>	<b>572</b>	<b>55 435</b>	<b>466</b>	<b>406</b>	<b>-</b>	<b>97</b>	<b>10 507</b>
	Аутобуси	212	3 033	572	55 435	466	406	-	97	10 507
Бачка Паланка	Аутобуси	28	260	23	1 785	22	22	-	-	400
Врбас	Аутобуси	9	73	9	767	7	7	-	-	191
Зрењанин	Аутобуси	27	467	27	2 160	24	19	-	-	400
Инђија	Аутобуси	3	193	26	1 664	24	20	-	-	537
Кула	Аутобуси	12	146	17	900	6	5	-	29	35
Град Нови Сад	Аутобуси	55	744	254	30 403	201	178	-	-	5 379
Панчево	Аутобуси	10	117	53	4 903	46	38	-	-	1 157
Рума	Аутобуси	8	100	13	1 022	11	10	-	68	66
Сремска Митровица	Аутобуси	3	35	4	204	4	4	-	-	59
Сомбор	Аутобуси	22	317	20	1 410	16	15	-	-	398
Стара Пазова	Аутобуси	15	221	48	3 648	38	36	-	-	951
Суботица	Аутобуси	20	360	78	6 569	68	51	-	-	934
<b>СРБИЈА – ЈУГ</b>	<b>Свега</b>	<b>585</b>	<b>11 766</b>	<b>997</b>	<b>91 996</b>	<b>849</b>	<b>776</b>	<b>-</b>	<b>1 079</b>	<b>14 715</b>
	Аутобуси	585	11 766	997	91 996	849	776	-	1 079	14 715
<b>Регион Шумадије и Западне Србије</b>	<b>Свега</b>	<b>249</b>	<b>5 431</b>	<b>513</b>	<b>44 446</b>	<b>462</b>	<b>440</b>	<b>-</b>	<b>978</b>	<b>6 329</b>
	Аутобуси	249	5 431	513	44 446	462	440	-	978	6 329
Бајина Башта	Аутобуси	15	520	20	1 056	19	19	-	203	-
Богатић	Аутобуси	11	214	21	1 393	17	12	-	-	324
Ваљево	Аутобуси	27	517	22	1 844	21	20	-	-	332
Горњи Милановац	Аутобуси	22	326	16	683	15	14	-	-	117
Јагодина	Аутобуси	18	435	20	1 956	15	15	-	-	330
Крагујевац	Аутобуси	12	190	32	3 277	27	27	-	-	691
Краљево	Аутобуси	32	653	57	6 127	48	47	-	-	828
Крушевац	Аутобуси	24	253	98	10 896	96	87	-	-	848
Нови Пазар	Аутобуси	11	168	13	613	12	12	-	-	294
Параћин	Аутобуси	13	260	51	3 599	42	42	-	-	1 099
Пожега	Аутобуси	10	315	16	724	14	14	-	-	189
Прибој	Аутобуси	5	59	6	420	5	5	-	-	155
Рашка	Аутобуси	20	900	11	751	10	10	-	-	57
Град Ужице	Аутобуси	10	269	22	1 585	20	20	-	-	457
Чачак	Аутобуси	35	889	87	8 016	82	80	-	775	321
Шабац	Аутобуси	9	298	21	1 506	19	14	-	-	287

## 4.2. Линије, средства и утрошак електроенергије и горива, 2014. (наставак)

	Линије		Превозна средства				Утрошак електроенергије и плинског уља			
	број	дужина, km	број	седишта и места за стајање	(п) број возила у парку у току године	(п) број возила у саобраћају у току године	електроенергија, MWh	Д2, t	евродизел, t	
<b>Регион Јужне и Источне Србије</b>	<b>Свега</b>	<b>336</b>	<b>6 335</b>	<b>484</b>	<b>47 550</b>	<b>387</b>	<b>336</b>	-	<b>101</b>	<b>8 386</b>
	Аутобуси	336	6 335	484	47 550	387	336	-	101	8 386
Велика Плана	Аутобуси	8	101	6	576	6	6	-	-	239
Врање	Аутобуси	50	1 114	50	4 547	45	41	-	-	1 214
Зајечар	Аутобуси	21	715	2	185	13	9	-	-	170
Лесковац	Аутобуси	10	305	9	434	8	7	-	32	-
Град Ниш	Аутобуси	41	523	182	20 918	156	120	-	-	3 858
Пирот	Аутобуси	20	382	38	1 846	32	26	-	29	198
Град Пожаревац	Аутобуси	118	2 423	117	11 131	57	57	-	-	1 306
Смедерево	Аутобуси	44	584	62	6 535	56	56	-	40	1 196
Смедеревска Паланка	Аутобуси	24	188	18	1 378	16	16	-	-	205
<b>Регион Косово и Метохија</b>	<b>Свега</b>	...	...	...	...	...	...	...	...	...
	Аутобуси	...	...	...	...	...	...	...	...	...

## 4.3. Рад превозних средстава, 2014.

	Линије		Превезени путници, хиљ.	Просечно превезено путника једним возилом, годишње, хиљ.	Приходи од превоза путника, хиљ. РСД	Просечан приход од једног путника, дин.	
	пређени километри возила, хиљ.	(п) пут једног возила, годишње, хиљ. km					
<b>РЕПУБЛИКА СРБИЈА</b>	<b>Укупно</b>	<b>213 074</b>	<b>83 167</b>	<b>857 070</b>	<b>335</b>	<b>29 633 211</b>	<b>35</b>
	Аутобуси	198 549	83 591	713 618	300	29 633 211	42
	Трамваји	9 100	83 518	97 125	891	-	-
	Тролејбуси	5 425	69 723	46 327	595	-	-
<b>СРБИЈА – СЕВЕР</b>	<b>Свега</b>	<b>164 566</b>	<b>92 120</b>	<b>776 449</b>	<b>435</b>	<b>24 252 942</b>	<b>31</b>
	Аутобуси	150 041	93 795	632 997	396	24 252 942	38
	Трамваји	9 100	83 518	97 125	891	-	-
	Тролејбуси	5 425	69 723	46 327	595	-	-
<b>Београдски регион</b>	<b>Свега</b>	<b>131 019</b>	<b>94 882</b>	<b>659 051</b>	<b>477</b>	<b>15 892 844</b>	<b>24</b>
	Аутобуси	116 494	97 559	515 599	432	15 892 844	31
	Трамваји	9 100	83 518	97 125	891	-	-
	Тролејбуси	5 425	69 723	46 327	595	-	-
<b>Град Београд</b>	<b>Свега</b>	<b>131 019</b>	<b>94 882</b>	<b>659 051</b>	<b>477</b>	<b>15 892 844</b>	<b>24</b>
	Аутобуси	116 494	97 559	515 599	432	15 892 844	31
	Трамваји	9 100	83 518	97 125	891	-	-
	Тролејбуси	5 425	69 723	46 327	595	-	-
<b>Регион Војводине</b>	<b>Свега</b>	<b>33 547</b>	<b>82 714</b>	<b>117 398</b>	<b>289</b>	<b>8 360 098</b>	<b>71</b>
	Аутобуси	33 547	82 714	117 398	289	8 360 098	71
Бачка Паланка	Аутобуси	1 418	63 898	751	34	60 080	80
Врбас	Аутобуси	668	99 478	732	109	78 727	108
Зрењанин	Аутобуси	1 852	96 762	1 235	65	61 750	50
Инђија	Аутобуси	2 147	107 350	1 657	83	136 062	82
Кула	Аутобуси	231	42 519	96	18	7 780	81
Град Нови Сад	Аутобуси	14 822	83 447	95 864	540	6 710 480	70
Панчево	Аутобуси	3 770	99 211	5 622	148	224 880	40
Рума	Аутобуси	391	37 253	335	32	26 800	80
Сомбор	Аутобуси	1 447	96 379	1 962	131	153 532	78
Сремска Митровица	Аутобуси	202	55 983	242	67	16 200	67
Стара Пазова	Аутобуси	3 349	93 028	2 486	69	252 192	101
Суботица	Аутобуси	3 250	63 280	6 416	125	631 615	98
<b>СРБИЈА – ЈУГ</b>	<b>Свега</b>	<b>48 508</b>	<b>62 544</b>	<b>80 621</b>	<b>104</b>	<b>5 380 269</b>	<b>67</b>
	Аутобуси	48 508	62 544	80 621	104	5 380 269	67
<b>Регион Шумадије и Западне Србије</b>	<b>Свега</b>	<b>25 905</b>	<b>58 882</b>	<b>29 862</b>	<b>68</b>	<b>2 395 558</b>	<b>80</b>
	Аутобуси	25 905	58 882	29 862	68	2 395 558	80
Бајина Башта	Аутобуси	743	39 882	203	11	19 285	95
Богатић	Аутобуси	1 054	86 258	774	63	61 920	80
Ваљево	Аутобуси	1 157	56 571	1 680	82	166 490	99
Горњи Милановац	Аутобуси	517	36 500	526	37	47 340	90
Јагодина	Аутобуси	938	60 769	750	49	67 500	90
Крагујевац	Аутобуси	1 684	61 368	1 324	48	119 160	90
Краљево	Аутобуси	2 376	50 380	2 661	56	239 490	90
Крушевац	Аутобуси	5 043	57 813	9 706	111	561 407	58



## 4.3. Рад превозних средстава, 2014. (наставак)

		Линије		Превезени путници, хиљ.	Просечно превезено путника једним возилом, годишње, хиљ.	Приходи од превоза путника, хиљ. РСД	Просечан приход од једног путника, дин.
		пређени километри возила, хиљ.	(п) пут једног возила, годишње, хиљ. km				
Нови Пазар	Аутобуси	594	47 787	1 735	140	100 351	58
Параћин	Аутобуси	3 741	89 246	1 545	37	123 600	80
Пожега	Аутобуси	1 024	75 355	173	13	15 570	90
Прибој	Аутобуси	1 063	198 972	524	98	47 160	90
Рашка	Аутобуси	151	14 737	115	11	11 320	98
Град Ужице	Аутобуси	1 489	75 171	869	44	78 210	90
Чачак	Аутобуси	3 494	43 741	6 881	86	701 115	102
Шабац	Аутобуси	837	59 774	396	28	35 640	90
<b>Регион Јужне и Источне Србије</b>	<b>Свега</b>	<b>22 603</b>	<b>67 346</b>	<b>50 759</b>	<b>151</b>	<b>2 984 711</b>	<b>59</b>
	Аутобуси	22 603	67 346	50 759	151	2 984 711	59
Велика Плана	Аутобуси	835	141 756	847	144	82 142	97
Врање	Аутобуси	3 810	93 804	5 130	126	287 188	56
Зајечар	Аутобуси	520	57 672	337	37	30 330	90
Лесковац	Аутобуси	553	79 781	549	79	23 936	44
Град Ниш	Аутобуси	8 429	70 473	29 801	249	1 234 919	41
Пирот	Аутобуси	962	37 311	1 225	48	80 169	65
Град Пожаревац	Аутобуси	3 210	56 714	4 565	81	447 563	98
Смедерево	Аутобуси	3 536	63 635	6 317	114	610 464	97
Смедеревска Паланка	Аутобуси	748	47 898	1 988	127	188 000	95
<b>Регион Косово и Метохија</b>	<b>Свега</b>	...	...	...	...	...	...
	Аутобуси	...	...	...	...	...	...

## 4.4. Поједини показатељи искоришћености средстава

	Београд		Нови Сад		Ниш	
	2013	2014	2013	2014	2013	2014
Број возила у парку	2 150	2 222	177	254	83	182
Просечан број возила у парку	1 742	1 785	214	201	77	156
Просечан број возила у саобраћају	1 412	1 381	177	178	69	120
Просечан пут једног возила, годишње, хиљ. km	110	95	87	83	68	70
Просечан број путника превезених једним возилом, годишње, хиљ.	470	477	506	540	234	249
Просечан број путника на једно место, годишње	2	2	3	3	2	1
Просечан приход на једно место, годишње, РСД	100	58	67	221	139	59

## 4.5. Новонабављена превозна средства, 2014.

		Стање, крај 2013	Новонабављена током 2014	Стање, крај 2014
		Укупно	Број	3 713
	Места	413 649	5 740	422 817
	Снага у kw	685 898	12 879	700 694
Аутобуси	Број	3 354	56	3 423
	Места	358 429	5 272	366 618
	Снага у kw	630 132	12 553	643 356
Трамваји	Број	228	2	242
	Места	40 333	468	41 955
	Снага у kw	37 164	326	39 446
Тролејбуси	Број	131	-	126
	Места	14 887	-	14 244
	Снага у kw	18 602	-	17 892

## 4.6. Утрошак електричне енергије, горива и мазива, 2014.

	Република Србија					
	свега	Београдски регион	Регион Војводине	Регион Шумадије и Западне Србије	Регион Јужне и Источне Србије	Регион Косово и Метохија
Електрична енергија, MWh	42 775	42 775	-	-	-	-
Д2, t	1 176	-	97	978	101	-
Евродизел, t	83 301	58 079	10 507	6 329	8 386	-
Плинско уље, t	1	-	-	-	1	-

## 4.7. Запослени, крај 2014.

	Република Србија		
	укупно	Србија – север	Србија – југ
<b>Укупно</b>	<b>12 200</b>	<b>9 526</b>	<b>2 674</b>
Мушко	10 764	8 611	2 153
Женско	1 436	915	521
Општа администрација	992	771	221
Градски и приградски саобраћај	10 369	8 243	2 126
Возачи	7 196	5 755	1 441
Кондуктери	536	140	396
Остали радници у градском саобраћају	2 637	2 348	289
Радници у другим гранама саобраћаја	258	181	77
Радници изван делатности саобраћаја	581	331	250

## 4.8. Приходи, 2014.

у хиљ. РСД

	Република Србија		
	укупно	Србија – север	Србија – југ
<b>Фактурисани приходи, укупно</b>	<b>42 358 550</b>	<b>36 629 343</b>	<b>5 729 207</b>
Пословни приходи	37 753 958	32 033 089	5 720 869
Приходи од саобраћаја	36 812 699	31 293 594	5 519 105
Приходи од путничког саобраћаја <sup>1)</sup>	36 591 539	31 083 628	5 507 911
Од тога: приходи од превоза путника	29 633 211	24 252 942	5 380 269
Приходи од осталих саобраћајних грана	221 160	209 966	11 194
Приходи ван саобраћаја	941 259	739 495	201 764

<sup>1)</sup> Приходи од путничког саобраћаја укључују и донације.

## 4.9. Подаци о БГ ВОЗУ, 2014.

Број гарнитуре	9
Број линија	3
Број станица	9
Остварени путнички километри (хиљ.)	164 250
Укупна дужина линија, km	24
Превезени путници, хиљ.	10 950

## 4.10. Линије БГ ВОЗА, 2014.

Релација	Дужина, km
Батајница–Панчевачки мост	24
Батајница–Земун	11
Панчевачки мост–Земун	13



## 5. ЦЕВОВОДНИ ТРАНСПОРТ

### ИЗВОРИ ПОДАТАКА

Подаци о нафтоводима и гасоводима за 2014. годину добијени су на основу кварталних и годишњих извештаја пословних субјеката регистрованих у делатности цевоводног транспорта који се баве транспортом гаса, односно нафте.

### ОБУХВАТНОСТ И УПОРЕДИВОСТ

Подаци у овом поглављу односе се на гасоводе и нафтоводе који су експлоатисани током 2014. године.

Транспорт нафтоводима обављала су предузећа: Нафтна индустрија Србије а.д. (обавља превоз само за сопствене потребе) и ЈП „Транснафта“, а транспорт гасоводима ЈП „Србијасгаз“ и „Југоросгаз“ А.Д.

### ОБЈАШЊЕЊА ПОЈЕДИНИХ ПОЈМОВА И ОБЕЛЕЖЈА

**Нафта** се транспортује нафтоводима на великим растојањима – од налазишта до рафинерија или до лука за утовар. Нафтоводима или тзв. продуктоводима врши се и транспорт деривата нафте (бензин, уље, мазут) од рафинерија до потрошача.

**Нафтови** су систем цевовода којима се пумпањем отпремају сирови или рафинисани течни нафтни производи.

**Мрежа нафтовода** је скуп нафтовода у одређеној зони.

**Проток нафте** представља количину нафте, исказану у тонама, која протекне кроз инсталирани капацитет нафтовода.

Обухватају се прикључни нафтови, као и они који повезују копно с платформама на мору. Не обухватају се нафтови укупне дужине мање од 50 km, као ни они чији је унутрашњи пречник мањи од 15 cm. Такође се не обухватају нафтови који се користе за војне потребе, односно они који се у целости налазе унутар граница индустријских погона, као ни „офшор“ нафтови (тј. они који се једино протежу ка пучини). Обухватају се међународни нафтови укупне дужине 50 km и више, чак и ако је дужина дела у земљи за коју се даје извештај мања од 50 km.

Гас који се користи у индустрији и домаћинствима може бити природни гас или гас добијен гасификацијом чврстих горива. Природни гас добија се или директно из гасних бушотина или као нуспроизвод при експлоатацији нафтних бушотина.

**Мрежа гасовода** је скуп гасовода у одређеној зони.

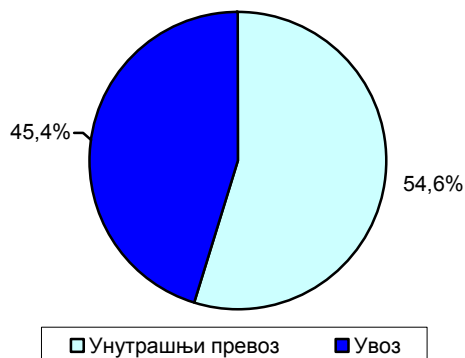
**Проток гаса** представља количину природног гаса, исказану у m<sup>3</sup>, која протекне кроз инсталирани капацитет гасовода.

**Транспорт гаса** представља количину гаса, изражену у m<sup>3</sup>, која је транспортована кроз посматране гасоводе.

**m<sup>3</sup>-километар** је јединица мере рада и представља транспорт једног m<sup>3</sup> гаса на растојању од једног километра.

У односу на 2013. годину, превоз сирове нафте нафтоводом је смањен за 6,9%.

Граф. 5.1. ТРАНСПОРТ НАФТЕ ПО ВРСТИ ПРЕВОЗА, 2014.

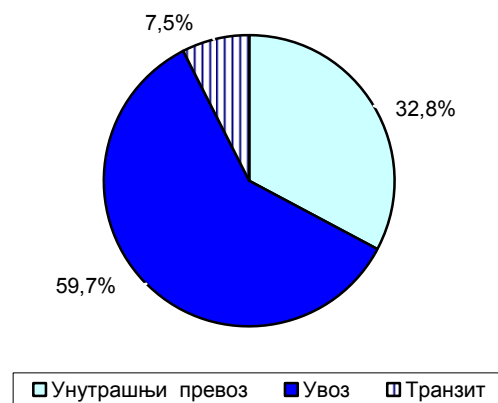


Од укупне количине нафте транспортоване нафтоводима 54,6% припада унутрашњем транспорту, а остатак се односи на увоз. Просечан пут једне тоне нафте у нашој земљи у 2014. години износио је 110,5 km.

Транспорт природног гаса у 2014. години је нешто мањи у односу на 2013. годину. Од укупне количине транспортованог гаса у 2014. години у унутрашњем саобраћају транспортовано је 32,8%, у увозу 59,7% и у транзиту за Босну и Херцеговину 7,5%. Просечан пут превоза једне тоне природног гаса у 2014. години износио је 302,3 km.

Код ове врсте превоза уочљиве су сезонске осцилације, тако да се најмање превозило у периоду од јуна до септембра, а највише у зимским месецима (почетком и крајем године).

Граф. 5.2. ТРАНСПОРТ ГАСА ПО ВРСТИ ПРЕВОЗА, 2014.



## 5.1. Развој цевоводног транспорта, 2009–2014.

	Цевоводи – укупно		Нафтоводи			Гасоводи <sup>1)</sup>			Утрошак електричне енергије, MWh	Запослени, крај године
	дужина, km	тонски километри, мил.	дужина, km	проток нафте, хиљ. t	тонски километри, мил.	дужина, km	транспорт гаса, хиљ. t	тонски километри, мил.		
2009	1674	927	374	3126	402	1300	1498	525	8728	1231
2010	1674	1003	374	3170	381	1300	1908	622	7049	1206
2011	1854	1004	434	2803	311	1420	2063	693	6069	1346
2012	1907	901	434	2855	295	1473	1988	606	5634	1357
2013	1907	958	434	3445	381	1480	2023	576	6184	1352
2014	1907	904	434	3207	355	1480	1819	550	5470	1287

<sup>1)</sup> Прерачунавање запремине гаса на тежину извршено је по кључу  $1 \text{ m}^3 = 0,74 \text{ kg}$ .

## 5.2. Транспорт нафте и гаса, 2014.

	Република Србија							
	укупно			централна Србија <sup>2)</sup>	Војводина <sup>3)</sup>			Косово и Метохија
	цевоводи, свега	нафтоводи	гасоводи	гасоводи	цевоводи, свега	нафтоводи	гасоводи	гасоводи
Дужина, km	1907	434	1480	685	1229	434	795	...
Од тога: магистрални <sup>1)</sup>	1505	434	1071	680	815	434	391	...
Транспорт, хиљ. t – укупно	5026	3207	1819	582	5026	3207	1237	...
Унутрашњи транспорт	2348	1752	596	29	2348	1752	567	...
Увоз	2542	1456	1086	553	2542	1456	533	...
Транзит	137	-	137	-	137	-	137	...
Тонски километри, хиљ. – укупно	904450	354544	549906	286752	904450	354544	263154	...
Унутрашњи транспорт	179673	129784	49889	3640	179673	129784	46249	...
Увоз	687885	224760	463125	283112	687885	224760	180013	...
Транзит	36892	-	36892	-	36892	-	36892	...

<sup>1)</sup> Обухваћени су и разводни гасоводи који имају промер цеви већи од 250 mm.

<sup>2)</sup> Обухваћени су магистрални и већи разводни гасоводи.

<sup>3)</sup> У дужину гасовода не улазе доводни гасоводи, као ни разводни гасоводи мањег капацитета, али је обухваћен продуктовод Мокрин–Кикинда–Елемир.

## 5.3. Транспорт нафте и гаса по месецима, 2014.

	Република Србија							
	укупно			централна Србија	Војводина			Косово и Метохија
	цевоводи, свега	нафтоводи	гасоводи	гасоводи	цевоводи, свега	нафтоводи	гасоводи	гасоводи
Транспорт, хиљ. t	5026	3207	1819	582	5026	3207	1819	...
Јануар	470	242	229	93	470	242	229	...
Фебруар	426	253	173	76	426	253	173	...
Март	403	245	158	64	403	245	158	...
Април	416	270	146	43	416	270	146	...
Мај	423	270	153	18	423	270	153	...
Јун	433	305	128	16	433	305	128	...
Јул	435	315	119	20	435	315	119	...
Август	402	299	102	20	402	299	102	...
Септембар	215	148	66	21	215	148	66	...
Октобар	415	284	130	40	415	284	130	...
Новембар	480	295	185	72	480	295	185	...
Децембар	510	280	230	99	510	280	230	...
Тонски километри, хиљ.	904450	354544	549906	286752	904450	354544	263154	...
Јануар	99680	24445	75235	45667	99680	24445	75235	...
Фебруар	84042	27865	56177	37706	84042	27865	56177	...
Март	76148	26153	49995	31662	76148	26153	49995	...
Април	75972	29647	46325	21243	75972	29647	46325	...
Мај	62749	29314	33435	8899	62749	29314	33435	...
Јун	62491	35025	27466	8020	62491	35025	27466	...
Јул	64933	36614	28319	9780	64933	36614	28319	...
Август	60142	34154	25988	9829	60142	34154	25988	...
Септембар	33801	13719	20082	10633	33801	13719	20082	...
Октобар	68878	31111	37767	19756	68878	31111	37767	...
Новембар	96133	34235	61898	35277	96133	34235	61898	...
Децембар	119480	32262	87218	48282	119480	32262	87218	...

## 5.4. Утрошак електричне енергије

у МWh

	Република Србија							
	укупно			централна Србија	Војводина			Косово и Метохија
	цевоводи, свега	нафтоводи	гасоводи	гасоводи	цевоводи, свега	нафтоводи	гасоводи	гасоводи
2012	5634	4794	840	←	5634	4794	840	...
2013	7325	6184	1141	←	7325	6184	1141	...
2014	5470	4241	1229	←	5470	4241	1229	...

## 5.5. Запослени, крај године

	Република Србија							
	укупно			централна Србија	Војводина			Косово и Метохија
	цевоводи, свега	нафтоводи	гасоводи	гасоводи	цевоводи, свега	нафтоводи	гасоводи	гасоводи
<b>2012</b>	<b>1357</b>	<b>143</b>	<b>1214</b>	<b>32</b>	<b>1325</b>	<b>143</b>	<b>1182</b>	...
Цевоводни транспорт	723	58	665	18	705	58	647	...
Остали запослени	634	85	549	14	620	85	535	...
<b>2013</b>	<b>1352</b>	<b>121</b>	<b>1231</b>	<b>25</b>	<b>1327</b>	<b>121</b>	<b>1206</b>	...
Цевоводни транспорт	674	45	629	13	661	45	616	...
Остали запослени	678	76	602	12	666	76	590	...
<b>2014</b>	<b>1287</b>	<b>148</b>	<b>1139</b>	<b>7</b>	<b>1280</b>	<b>148</b>	<b>1132</b>	...
Цевоводни транспорт	629	56	580	7	629	56	573	...
Остали запослени	658	92	559	-	651	92	559	...

## 6. САОБРАЋАЈ УНУТРАШЊИМ ПЛОВНИМ ПУТЕВИМА

### ИЗВОРИ ПОДАТАКА

Подаци о раду пословних субјеката у делатности саобраћаја унутрашњим пловним путевима за 2014. годину добијени су на основу индивидуалних месечних и годишњих извештаја. На овај начин прикупљени су подаци о превозу, превозним средствима, радницима, набавци и утрошку погонског горива и мазива, као и приходима пословних субјеката саобраћаја унутрашњим пловним путевима.

Подаци о превозу који на нашим пловним путевима обављају бродови стране заставе, било у извозу, увозу или транзиту, прикупљени су од капетанија пристаништа.

### ОБУХВАТНОСТ И УПОРЕДИВОСТ

Подаци о превозу односе се на рад и на средства пословних субјеката саобраћаја унутрашњим пловним путевима која су током 2014. године обављала превоз.

### ОБЈАШЊЕЊЕ ПОЈЕДИНИХ ПОЈМОВА И ОБЕЛЕЖЈА

Превозна средства пословних субјеката саобраћаја унутрашњим пловним путевима разликују се по врсти, носивости, снази мотора, техничким и другим карактеристикама, па се због потпуног разумевања података дају дефиниције и објашњења појединих појмова.

**Путнички брод** је самоходно пловило специјално грађено за превоз путника, а може бити с кабинама или без њих и са шетном палубом или без ње.

**Потискивач** је самоходни брод конструисан за потискивање специјално грађених теретних пловила – потисница.

**Тегљач** је специјални брод снабдевен погонским уређајем, намењен искључиво за вучу, односно тегљење других пловних објеката.

**Потисница** је пловни објекат за превоз разноврсног терета, подешен за потискивање.

**Танк-потисница** је пловни објекат подешен за потискивање, који служи за превоз течног терета.

**Тегљеница** је челични или дрвени пловни објекат за превоз робе с преко 20 тона депласмана, без сопственог погонског уређаја. Може бити отворене или затворене конструкције и специјално је грађен за тегљење.

**Танк** је теретно пловило без сопственог погонског постројења и намењено је за превоз течног терета.

**Комби-теретњак** је пловило без сопственог погона, које је једним делом намењено за превоз чврстог терета, а другим делом за превоз течног терета.

**Дрварица** је дрвени пловни објекат намењен за превоз дрвета изнад 20 тона депласмана.

У наставку су дате дефиниције одређених појмова и термина који се у статистици саобраћаја унутрашњим пловним путевима употребљавају за изражавање обима и структуре превоза и промета на рекама, каналима и пристаништима.

**Извоз** обухвата робу утоварену у домаћем пристаништу и упућену у иностранство домаћим и страним бродовима, без обзира на порекло робе.

**Увоз** обухвата робу која је домаћим и страним бродовима прispела из иностранства у домаћа пристаништа, без обзира на порекло робе.

Под **транзитом** се подразумева превоз робе домаћим и страним бродовима који, идући речним пловним путем из једне стране земље у другу, пролазе кроз нашу земљу.

**Укупан превоз робе** на пловним путевима представља збир робе превезене у унутрашњем превозу, извезене робе, увезене робе, робе превезене у транзиту и робе превезене међу страним пристаништима.

**Превоз међу страним пристаништима** обухвата рад који обављају наши речни бродови за потребе других земаља, а да се при том не врши никакав претовар у домаћим пристаништима.



Пословни субјекти у делатности саобраћаја унутрашњим пловним путевима имају на располагању 152 пловна средства за превоз робе.

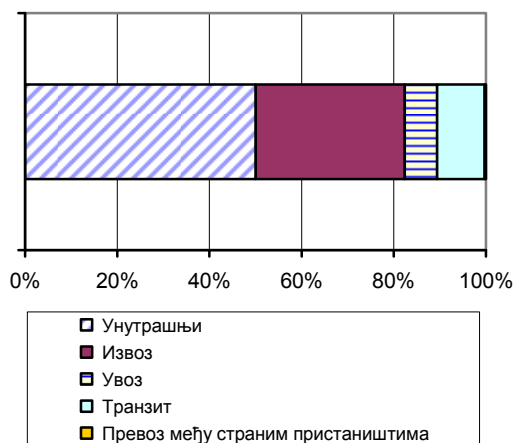
Регистровано је 28 пловних средстава за потискивање и тегљење.

Од укупно превезених 2010 хиљ. тона робе 64,8% превезено је у унутрашњем превозу.

Током 2014. године реализовано је 759 мил. тонских километара.

Број запослених у 2014. години мањи је за 460 у односу на претходну годину.

Граф. 6.1. ПРЕВОЗ РОБЕ ПО ВРСТИ ПРЕВОЗА, 2014.



## 6.1. Превоз у саобраћају унутрашњим пловним путевима, 2009–2014.

	Превезена роба, хиљ. t						Тонски км, мил.	Утрошак погонског горива, хиљ. t	Запослени, крај године
	укупно	унутрашњи превоз	извоз	увоз	транзит	међу страним пристани- штима			
2009	1931	1146	390	344	60	12	865	17	1699
2010	1952	1213	357	382	-	-	875	14	1363
2011	2146	1573	180	381	12	-	726	11	1244
2012	1998	1501	266	195	36	-	605	8	1052
2013	1928	1271	312	332	5	8	701	8	997
2014	2010	1303	282	413	12	-	759	7	537

## 6.2. Дужина пловних путева, 2014.

	Дужина пловних путева, км за бродове носивости до: <sup>1)</sup>				
	150 t	400	650	1500	3000 t и више
Дунав	588	588	588	588	588
Сава	211	211	211	211	-
Тиса	164	164	164	164	-
Тамиш	41	3	3	3	-
Бечеј	77	77	77	31	-
Пловидбени канали Дунав–Тиса–Дунав	342	321	321	-	-
Бечеј – Богојево	90	90	90	-	-
Нови Сад – Савино село	39	39	39	-	-
Врбас – Бездан	81	81	81	-	-
Оџаци – Сомбор	28	28	28	-	-
Бачки Петровац – Каравуково	52	52	52	-	-
Пригревица – Бездан	31	31	31	-	-
Руски Крстур – Мали Стапар	17	-	-	-	-
Косанчић – Руски Крстур	4	-	-	-	-

<sup>1)</sup> При нормалном водостају.

## 6.3. Превозна средства пословних субјеката саобраћаја унутрашњим пловним путевима, крај 2014.

## Република Србија

Укупно	Број	Путнички бродови	Потискивачи	Тегљачи	Моторни теретњаци и моторни танкови	Танкови и комби теретњаци	Потиснице	Потиснице танкови	Тегљенице
		Снага, kW	3	20	8	16	14	55	49
Путничка места	912	22005	3862	3691	-	-	-	-	
Носивост, t	104	-	-	-	14167	14700	87999	57972	8685

## 6.4. Превоз робе по врсти саобраћаја, територији и врсти робе, 2014.

## Република Србија

	Укупно	
	t	tkm, хиљ.
<b>Укупно</b>	<b>2009696</b>	<b>758802</b>
Производи пољопривреде, лова и шумарства; риба и остали производи риболова	105036	92049
Житарице	105036	92049
Угаљ и лигнит; сирова нафта и природни гас	69463	74397
Угаљ и лигнит	69463	74397
Руде метала и остали производи вађења руда и камена; тресет; руде уранијума и торијума	1189744	309052
Руда гвожђа	213134	224394
Камен, песак, шљунак, глина, тресет и остали производи вађења руда и камена	976610	84657
Кокс и рафинисани нафтни производи	515928	155705
Кокс и катран	13216	11374
Течни рафинисани нафтни производи	502712	144331
Остали производи од неметалних минерала	2000	1350
Цемент, креч и гипс	1000	675
Остали грађевински материјали, прерађени	1000	675
Базни метали; производи од метала, осим машина и опреме	118352	117676
Производи црне металургије и феролегура и производи основне обраде гвожђа и челика (осим цеви)	35027	34696
Метални производи за грађевинарство	83325	82980
Секундарне сировине; комунални отпацци и остали отпацци	9173	8570
Остали отпацци и секундарне сировине	9173	8570

**6.4. Превоз робе по врсти саобраћаја, територији и врсти робе, 2014. (наставак)**

**Република Србија**

	Укупно	
	t	tkm, хиљ.
<b>Унутрашњи</b>	<b>1302594</b>	<b>91995</b>
Руде метала и остали производи вађења руда и камена; тресет; руде уранијума и торијума	919331	63123
Камен, песак, шљунак, глина, тресет и остали производи вађења руда и камена	919331	63123
Кокс и рафинисани нафтни производи	383263	28871
Течни рафинисани нафтни производи	383263	28871
<b>Извоз</b>	<b>282074</b>	<b>237027</b>
Производи пољопривреде, лова и шумарства; риба и остали производи риболова	98931	86434
Житарице	98931	86434
Руде метала и остали производи вађења руда и камена; тресет; руде уранијума и торијума	48839	17377
Камен, песак, шљунак, глина, тресет и остали производи вађења руда и камена	48839	17377
Кокс и рафинисани нафтни производи	6779	6968
Течни рафинисани нафтни производи	6779	6968
Базни метали; производи од метала, осим машина и опреме	118352	117676
Производи црне металургије и феролегура и производи основне обраде гвожђа и челика (осим цеви)	35027	34696
Метални производи за грађевинарство	83325	82980
Секундарне сировине; комунални отпацци и остали отпацци	9173	8570
Остали отпацци и секундарне сировине	9173	8570
<b>Увоз</b>	<b>413333</b>	<b>418610</b>
Угаљ и лигнит; сирова нафта и природни гас	66463	70560
Угаљ и лигнит	66463	70560
Руде метала и остали производи вађења руда и камена; тресет; руде уранијума и торијума	218984	226835
Руда гвожђа	213134	224394
Камен, песак, шљунак, глина, тресет и остали производи вађења руда и камена	5850	2440
Кокс и рафинисани нафтни производи	125886	119864
Кокс и катран	13216	11374
Течни рафинисани нафтни производи	112670	108490
Остали производи од неметалних минерала	2000	1350
Цемент, креч и гипс	1000	675
Остали грађевински материјали, прерађени	1000	675
<b>Транзит, низводни</b>	<b>3105</b>	<b>3968</b>
Производи пољопривреде, лова и шумарства; риба и остали производи риболова	3105	3968
Житарице	3105	3968
<b>Транзит, узводни</b>	<b>8590</b>	<b>7200</b>
Производи пољопривреде, лова и шумарства; риба и остали производи риболова	3000	1647
Житарице	3000	1647
Угаљ и лигнит; сирова нафта и природни гас	3000	3837
Угаљ и лигнит	3000	3837
Руде метала и остали производи вађења руда и камена; тресет; руде уранијума и торијума	2590	1716
Камен, песак, шљунак, глина, тресет и остали производи вађења руда и камена	2590	1716

**6.5. Превоз опасних материја по врсти саобраћаја, територији и врсти опасне материје, 2014.**

**Република Србија**

y t

	Укупно	Унутрашњи	Извоз	Увоз	Транзит – узводно	Транзит – низводно	Комбиновани транзит	Екстерни
<b>Укупно</b>	<b>584233</b>	<b>382105</b>	<b>6779</b>	<b>192349</b>	<b>3000</b>	-	-	-
Експлозив	-	-	-	-	-	-	-	-
Запаљиве течности	501554	382105	6779	112670	-	-	-	-
Запаљиви крути материјали	82679	-	-	79679	3000	-	-	-

**6.6. Рад и искоришћеност превозних средстава, 2014.****Република Србија**

	Укупно	
	тегљачи и потискивачи	теретна пловила
<b>Објекти – укупно</b>	<b>28</b>	<b>152</b>
Носивост, t	-	183523
Пређени пут, km – укупно	184091	844356
Од тога: са теретом	141473	474910
(п) пут једног објекта годишње, km	6575	5555
Календарски фонд времена, часова – укупно	142050	505250
Од тога: у саобраћају	85560	468099

**6.7. Набавка и утрошак горива и мазива, 2014.****Република Србија**

	Укупно
<b>П л и н с к о у љ е, t</b>	
Набављено – укупно	7461
На домаћем тржишту	1269
Утрошено – укупно	7532
Од тога: за превоз	7443
<b>М а з у т, t</b>	
Набављено – укупно	-
На домаћем тржишту	-
Утрошено – укупно	-
Од тога: за превоз	-
<b>М а з и в а, t</b>	
Набављено – укупно	90
На домаћем тржишту	90
Утрошено – укупно	44
Од тога: за превоз	44

**6.8. Запослени, 2014.****Република Србија**

	Укупно
<b>У к у п н о</b>	<b>537</b>
Мушко	474
Женско	63
У делатности саобраћаја	460
Општа администрација	133
У речном саобраћају	315
Бродско особље	245
Остали радници	70
Радници у другим саобраћајним гранама	12
Ван саобраћајне делатности	77

**6.9. Приходи, 2014.****Република Србија**

	у хиљ. РСД
	Укупно
<b>Фактурисани приходи – укупно</b>	<b>2019555</b>
Пословни приходи	1922696
Приходи од речног саобраћаја	1532821
Приходи путничког саобраћаја	343
Од тога: превоз путника	343
Приходи теретног саобраћаја	1505499
Од тога: превоз терета	1505499
Приходи од услуга пружених осталим саобраћајним гранама	26979
Приходи ван саобраћаја	389875

**6.10. Девизни приходи и расходи, 2014.****Република Србија**

	у хиљ. USD
	Укупно
<b>Приходи – укупно</b>	<b>11238</b>
Од превоза робе	11169
Остали приходи	69
<b>Расходи – укупно</b>	<b>4012</b>



## 7. ВАЗДУШНИ САОБРАЋАЈ

### ИЗВОРИ ПОДАТАКА

Подаци за ваздушни саобраћај за 2014. годину добијени су на основу месечних и годишњих извештаја пословних субјеката ваздушног саобраћаја који врше јавни превоз путника и робе, као и извештаја пословних субјеката привредне авијације.

Подаци за претходне године узети су из друге грађе којом располаже Републички завод за статистику.

### ОБЈАШЊЕЊА ПОЈЕДИНИХ ПОЈМОВА И ОБЕЛЕЖЈА

**Број линија** је збир свих редовних линија у оба смера узетих у обзир само једном (нпр. линија Београд–Рим односно Рим–Београд схвата се као једна линија, тј. као линија Београд–Рим–Београд).

**Укупна дужина линија** представља збир дужина свих редовних линија у једном правцу.

**Број деоничних летова** односи се на комерцијалне редовне летове и на летове у ванредном саобраћају. Укупан број деоничних летова једнак је броју полетања односно слетања авиона. Редовни летови се обављају по реду летења на редовним линијама. Уколико се укаже потреба да се због већег броја путника обави још један лет у току дана, уводи се допунски лет.

Ако се на редовној линији укаже потреба да се изврши лет и неког другог дана, уводи се ванредни лет. Летови у ванредном саобраћају су посебни летови који се обављају ван реда летења и тада корисници авио-транспорта закупљују цео авион.

**Часови летења** рачунају се од момента паљења до момента гашења мотора.

**Авио-километри** представљају пут авиона и изражавају се као збир дужина деоничних летова. Они су једнаки укупном растојању које су прешли авиони у комерцијалним летовима.

**Превезени путници** су лица која се превозе авионом уз сагласност превозиоца. За разлику од осталих саобраћајних грана, овде се не узимају у обзир лица која су платила карту а нису је користила.

**Терет** се односи на збир робе, поште и вишка пртљага. Дозвољено оптерећење авиона представља збир тежина путника и терета. Тежине путника се обрачунавају на основу следећих просечних тежина: одрасли путник = 75 kg, дете с картом Д-50 = 35 kg (деца од две до 12 година плаћају 50% цене карте), дете с картом Д-10 = 15 kg (деца до две године плаћају 10% цене карте).

У тежину путника укључује се и немерени ручни пртљак, док се слободан пртљак изнад дозвољене тежине посебно мери. Према међународним препорукама (IATA, ICAO), сада се користи 90 kg као просечна тежина, у коју је укључен ручни и слободан пртљак.

**Вишак пртљага** је део укупног пртљага путника који прелази тежину слободног пртљага.

**Роба** су сва добра која су превезена уз наплату, осим поште, пртљага и авионских залиха.

У **пошту** спадају писмоносне пошиљке, пакети и новине које од поште преузимају организације ваздушног саобраћаја. Уколико се пошиљка не шаље преко поштанске организације, не укључује се у пошту него у робу.

**Бруто носивост** је разлика између највеће дозвољене тежине авиона при полетању и тежине празног авиона.

**Нето носивост** представља капацитет авиона који је предвиђен за превоз путника, пртљага, робе и поште. За разлику од бруто носивости, у нето носивост није укључена тежина понетог горива.

**Домаћи саобраћај** односи се на збир превоза на унутрашњим линијама и превоза на међународним линијама који се обавља унутар граница наше земље. Наиме, на неким међународним линијама авион врши превоз између два домаћа аеродрома. Тај превоз се третира као превоз на унутрашњим линијама.

У односу на претходну годину, у 2014. години број авиона је повећан за шест, док је број путничких места повећан за 37,0%. Број линија је смањен, као и дужина линија. Забележено је повећање броја деоничких летова за 52,7%, повећање пређених авио-километара за 55,9% и повећање часова летења за 50,1%.

Граф. 7.1. ОДНОС ПРЕВЕЗЕНИХ ПУТНИКА И ПУТНИЧКИХ КИЛОМЕТАРА



Број превезених путника већи је за 67,3% а број остварених ркм за 66,8% у односу на 2013. годину. Неравномерност превоза путника по месецима у току године и даље је присутна. Током 2014. године, у три летња месеца превезено је 40,0% од укупног броја путника превезених у току године.

Највећи број путника отпутовалих авионима домаћих авио-компанија је из Немачке и Црне Горе, затим из Руске Федерације и Француске. Сви отпутовали и приспели путници од 2006. године према Црној Гори воде се у међународном саобраћају.

Код привредне авијације у 2014. години, у односу на претходну годину, уочено је повећање извршених радова.

## 7.1. Развој ваздушног саобраћаја – средства и капацитети, 2009–2014.

	Авиони		Капацитети авиона				Мрежа и линије		
	укупно	од тога: турбомлазани	путничка места	брuto носивост, t	нето носивост, t	снага авиона, MW	дужина мреже, km	број линија	дужина линија, km
2009	15	10	1668	309	200	...	32433	63	58225
2010	12	9	1332	325	218	...	35230	51	38405
2011	18	14	1365	555	350	...	36940	34	41510
2012	14	10	1279	424	335	...	35503	40	42770
2013	17	14	1449	451	341	...	33085	47	49680
2014	23	14	1985	1200	701	...	36102	42	41923

## 7.2. Развој ваздушног саобраћаја – рад авиона и превоз путника и робе, 2009–2014.

	Деонички летови	Авио km, хиљ.	Часови летења	Превезени путници, хиљ.	Путнички километри, мил.	Превезени терет, t	Тонски километри терета, хиљ.	Запослени	Утрошак горива, t
2009	18585	16488	32836	1054	1123	2487	2674	1274	61298
2010	17632	15317	30458	1088	1146	2394	2737	1271	58231
2011	18180	18080	31303	1288	1412	2230	2748	1347	61767
2012	18080	15691	31387	1397	1427	1846	1988	1343	58795
2013	20138	19719	39656	1404	1471	1696	1837	1108	66891
2014	30745	30736	59531	2349	2454	2763	3251	1217	102937

## 7.3. Рад авиона по месецима, 2014.

	Путнички саобраћај		Теретни саобраћај	
	превезени путници, хиљ.	путнички километри, мил.	превезени терет, t	тонски километри, хиљ.
<b>Укупно</b>	<b>2349</b>	<b>2454</b>	<b>2763</b>	<b>3251</b>
Јануар	128	137	158	174
Фебруар	109	114	175	206
Март	134	140	220	252
Април	174	188	203	217
Мај	187	196	247	236
Јун	237	239	269	330
Јул	279	287	242	262
Август	306	317	227	281
Септембар	252	257	232	280
Октобар	209	227	246	315
Новембар	161	171	268	333
Децембар	173	181	276	365

## 7.4. Међународни токови путника, робе и поште у редовном и ванредном саобраћају (домаћим авионима)

	2013						2014					
	превезени путници		превезена роба, t		превезена пошта, t		превезени путници		превезена роба, t		превезена пошта, t	
	⇒	⇐	⇒	⇐	⇒	⇐	⇒	⇐	⇒	⇐	⇒	⇐
<b>Република Србија – све земље</b>	<b>702418</b>	<b>701293</b>	<b>664</b>	<b>705</b>	<b>244</b>	<b>83</b>	<b>1174716</b>	<b>1174310</b>	<b>1040</b>	<b>1262</b>	<b>296</b>	<b>165</b>
<b>Република Србија – земље Европе</b>	<b>656774</b>	<b>654221</b>	<b>537</b>	<b>635</b>	<b>239</b>	<b>82</b>	<b>1014702</b>	<b>1012053</b>	<b>817</b>	<b>940</b>	<b>271</b>	<b>161</b>
Аустрија	34337	38343	34	12	11	-	35796	35221	16	20	9	-
Белгија	7994	7734	11	13	2	5	28133	27024	15	31	5	18
Босна и Херцеговина	17492	16598	26	-	10	6	27903	27645	43	-	33	18
Бугарска	-	-	-	-	-	-	-	-	-	-	-	-
Велика Британија	42994	40650	72	48	18	9	44023	39954	71	70	27	2
Грчка	49374	52364	11	7	4	7	113115	120249	21	43	3	9
Естонија	-	-	-	-	-	-	-	-	-	-	-	-
Данска	14123	13416	4	6	3	-	31890	30159	10	13	3	-
Литванија	45	46	-	-	-	-	21	-	-	-	-	-
Италија	43885	42278	7	38	7	-	68661	68065	21	87	3	-
Мађарска	-	-	-	-	-	-	8649	10025	2	7	1	-
Македонија	25421	24736	47	63	3	1	29561	30555	85	75	14	4
Малта	1676	1611	-	-	-	-	2557	2499	2	-	-	-
Немачка	93946	93591	51	153	31	-	136763	128047	56	147	20	12
Португалија	-	-	-	-	-	-	-	-	-	-	-	-
Пољска	-	-	-	-	-	-	14376	14630	2	19	1	-



**7.4. Међународни токови путника, робе и поште у редовном и ванредном саобраћају (домаћим авионима)**

(наставак)

	2013						2014					
	превезени путници		превезена роба, t		превезена пошта, t		превезени путници		превезена роба, t		превезена пошта, t	
	⇒	⇐	⇒	⇐	⇒	⇐	⇒	⇐	⇒	⇐	⇒	⇐
Румунија	14004	11908	-	-	-	-	22511	23811	5	15	3	1
Руска Федерација	62089	57358	26	2	11	-	70083	67609	100	4	8	-
Финска	-	-	-	-	-	-	-	-	-	-	-	-
Француска	55998	55162	81	158	20	2	82576	80287	99	170	17	13
Хрватска	9660	10746	-	-	-	-	19030	21468	-	-	1	-
Холандија	37068	35256	18	86	25	24	37332	37051	15	111	24	16
Чешка Република	1345	1418	1	2	-	-	20568	21828	12	13	2	-
Словачка	17	14	-	-	-	-	-	-	-	-	-	-
Словенија	-	-	-	-	-	-	-	-	-	-	-	-
Црна Гора	88362	91959	105	11	80	27	110815	113620	170	12	72	59
Швајцарска	40715	38644	36	25	10	1	71550	73874	51	50	21	9
Шведска	17950	17139	7	11	4	-	29996	29405	17	53	3	-
Шпанија	8164	8177	-	-	-	-	6482	6531	-	-	-	-
Албанија	-	-	-	-	-	-	2332	2496	4	-	1	-
Украјина	115	119	-	-	-	-	-	-	-	-	-	-
<b>Република Србија – Блиски исток</b>	<b>7809</b>	<b>7792</b>	<b>8</b>	<b>23</b>	<b>2</b>	<b>1</b>	<b>76566</b>	<b>77900</b>	<b>137</b>	<b>139</b>	<b>23</b>	<b>3</b>
Јерменија	-	-	-	-	-	-	-	-	-	-	-	-
Израел	6408	6294	8	11	1	1	22061	22943	21	55	2	3
Либан	-	-	-	-	-	-	13375	13417	24	-	-	-
Сирија	-	-	-	1	1	-	18799	19234	8	43	13	-
Уједињени Арапски Емирати	1401	1498	-	11	-	-	22331	22306	84	41	8	-
<b>Република Србија – Медитеран</b>	<b>10361</b>	<b>10588</b>	<b>16</b>	<b>53</b>	<b>1</b>	<b>-</b>	<b>22930</b>	<b>22762</b>	<b>24</b>	<b>89</b>	<b>2</b>	<b>1</b>
Египат	151	221	-	-	-	-	1007	1004	-	-	-	-
Кипар	7937	8042	16	53	1	-	21923	21758	24	89	2	1
Тунис	2273	2325	-	-	-	-	-	-	-	-	-	-
Либија	-	-	-	-	-	-	-	-	-	-	-	-
<b>Република Србија – Азија</b>	<b>27474</b>	<b>27692</b>	<b>3</b>	<b>12</b>	<b>2</b>	<b>-</b>	<b>44226</b>	<b>45303</b>	<b>3</b>	<b>35</b>	<b>-</b>	<b>-</b>
Турска	27474	27692	3	12	2	-	44226	45303	3	35	-	-
Азербејџан	-	-	-	-	-	-	-	-	-	-	-	-
Казахстан	-	-	-	-	-	-	-	-	-	-	-	-
<b>Република Србија – остале земље</b>	<b>-</b>	<b>-</b>	<b>-</b>	<b>-</b>	<b>-</b>	<b>-</b>	<b>16292</b>	<b>16292</b>	<b>59</b>	<b>59</b>	<b>-</b>	<b>-</b>

**7.5. Набавка и утрошак горива**

	2013	2014
<b>Керозин</b>		
Набављено, t	66891	102937
У земљи	35641	56379
У иностранству	31250	46558
Утрошено – укупно	65943	102690
Од тога: у јавном превозу	65943	102690

**7.6. Запослени, крај године**

	2013	2014
<b>Укупно</b>	<b>1108</b>	<b>1217</b>
Мушко	589	660
Женско	519	557
Општа администрација	117	131
Ваздушни саобраћај	513	577
Пилоти и копилоти	186	226
Остало летачко особље	24	34
Особље у кабини	284	301
Остали радници у ваздушном саобраћају	15	17
Радници у другим гранама саобраћаја	42	11
Ван делатности ваздушног саобраћаја	421	480

## 7.7. Приходи, 2014.

у хил. РСД

	Фактури- сани приходи	Пословни приходи	Приходи од саобраћаја								Приходи ван саобра- ћаја <sup>1)</sup>	
			свега	од превоза						од осталих саобра- ћајних услуга		
				од редовног саобраћаја				од ванредног саобраћаја				
				свега	путничког	теретног	поште	свега	путничког			теретног
<b>Укупно</b>	<b>31818378</b>	<b>31818378</b>	<b>21058174</b>	<b>19798441</b>	<b>19361436</b>	<b>373597</b>	<b>63408</b>	<b>1259733</b>	<b>1259733</b>	<b>-</b>	<b>-</b>	<b>10760204</b>

<sup>1)</sup> Курсне разлике су укључене.

## 7.8. Девизни приходи, 2014.

у хил. USD

	Укупно	Од превоза									Остало	
		свега	од путника и вишка пртљага	од робе				од поште	од ванредног саобраћаја			
				свега	извоз	увоз	транзит		свега	од путника		од робе
<b>Укупно</b>	<b>159978</b>	<b>159978</b>	<b>159605</b>	<b>5989</b>	<b>736</b>	<b>2191</b>	<b>3062</b>	<b>330</b>	<b>1608</b>	<b>1608</b>	<b>-</b>	<b>35</b>

## 7.9. Девизни расходи, 2014.

у хил. USD

	Укупно	Погонски материјал (гориво и мазиво)	Дневнице летачког особља	Пристианишне таксе у иностранству	Услуге на страним аеродромима	Текуће (нужне) поправке у иностранству	Провизије иностраним агенцијама	Представ- ништва у иностранству	Остало

## 7.10. Развој и рад привредне авијације, 2009–2014.

	Авиони и хеликоптери	Рад авиона			Утрошак горива, t		Запослени
		летови	часови рада авиона	извршени радови, хил. ha	бензин и керозин	уље и мазиво	
2009	29	1901	734	204	131	4	62
2010	28	659	517	273	104	6	33
2011	28	988	362	79	60	3	31
2012	27	999	480	174	92	4	32
2013	26	1533	662	126	130	3	23
2014	26	1847	766	275	174	3	25

## 7.11. Привредна авијација, 2014.

	Укупно		Укупно
Авиони	26	Пољопривредни радови	-
Нето носивост, kg	38000	Летови авиона	1847
Утрошак горива, t	177	Часови рада авиона	2288
Бензин и керозин	174	Радови, ha	275
Утрошак уља и мазива, t	3	Ћубрење и прихрањивање житарица	1850
Запослени – укупно	25	Сузбијање инсеката	55216
Радници привредне авијације	15	На ратарским културама	189
Летачко особље	9	Сузбијање биљних болести	525
Радници на руковању теретом	-	На ратарским културама	525
Остали радници	1	У виноградима	-
Укупни приходи, хил. динара	133820	Сузбијање корова	598
Приходи од радова пољопривредног карактера, радова на заштити шума, винограда, воћњака и запрашивања комараца	115549	Уништавање комараца	217275
Остали приходи – услуге	18271	Услуге – број летова авиона – часови рада авиона	939 2288



## ПРАТЕЋЕ И ПОМОЋНЕ АКТИВНОСТИ У САОБРАЋАЈУ – МЕТОДОЛОШКА ОБЈАШЊЕЊА –

### ИЗВОРИ ПОДАТАКА

#### *Регистрована превозна средства*

Подаци о регистрованим друмским моторним и прикључним возилима преузети су од Министарства унутрашњих послова.

Подаци о регистрованој флоти у саобраћају унутрашњим пловним путевима узети су из регистра уписаних бродова у речним пристаништима.

#### *Промет пловних средстава, путника и робе*

Подаци о уласку, изласку и транзиту домаћих и страних теретних возила и робе добијени су обрадом царинских докумената надзора над робом и царинења робе.

Подаци о саобраћајним незгодама на путевима преузети су од Министарства унутрашњих послова.

Подаци о промету путника и робе у саобраћају унутрашњим пловним путевима добијени су од капетанија пристаништа, путем индивидуалних извештаја о уласку односно изласку пловних средстава.

Подаци о промету авиона, путника, робе и поште на аеродромима добијени су од пословних субјеката регистрованих у тој делатности.

#### *Претовар терета*

Претовар у пристаништима, станицама и осталим местима исказан је на основу месечних и годишњих статистичких извештаја пословних субјеката претоварне делатности.

### ОБУХВАТНОСТ И УПОРЕДИВОСТ

#### *Путееи*

У овом билтену објављују се и подаци статистике грађевинарства који се односе на изградњу, реконструкцију, модернизацију, велике поправке и одржавање путева, мостова, тунела и осталих објеката на путевима, а које су извршили пословни субјекти грађевинске делатности и друге организације друштвеног сектора, и у том смислу податке треба користити уз следеће напомене:

1. Изградња путева у целини се односи на државне путеве I реда, државне путеве II реда и општинске путеве (шумски и остали путеви нису обухваћени);

2. Реконструкција, модернизација, велике поправке и одржавање општинских путева делимично се односе и на остале путеве (шумске, путеве у фабричком или болничком кругу и сл.);

3. Подаци о радовима на мостовима, тунелима, надвожњацима и подвожњацима делимично се односе и на градски саобраћај.

#### *Регистрована возила*

Подаци о регистрованим друмским моторним и прикључним возилима представљају само извод из веома детаљне обраде података која је урађена у Републичком заводу за статистику.

#### *Саобраћајне незгоде*

У овом билтену објављује се део података о саобраћајним незгодама на друмовима и лицима настрадалим у саобраћајним незгодама по месецима, данима, часовима и својствима учесника у саобраћају.

#### *Гранични промет путничких моторних возила и путника*

Гранични промет друмских путничких возила и путника, као део укупног друмског саобраћаја, прати се посебно од стране органа Министарства унутрашњих послова и царинских служби Републике Србије на свим редовним и повременим копненим граничним прелазима.

Подаци представљају резултате пребројавања возила и путника у возилима на улазу у земљу и на излазу из земље. Возила се групишу по врстама и земљи регистрације. Држављанство путника у возилима се не испитује, а возачи се броје као путници.

#### *Гранични промет теретних возила и робе*

Гранични промет друмских теретних возила и робе прати се обрадом царинских докумената који се редовно месечно преузимају из датотеке Републичке управе царина. У Републичком заводу за статистику врши се обрада индивидуалних података путем које се добијају подаци о промету по граничним прелазима. Возила и роба у њима групишу се по земљама утовара и истоваара робе и по регистарским ознакама возила којима је та роба превожена.

### Регистрована флота

Регистрована флота обухвата све пловне објекте чија је носивост већа од 50 тона или чија је погонска снага већа од 37 kW, који служе за превоз робе и путника или за тегљење, без обзира на то да ли припадају пословним субјектима саобраћаја на унутрашњим пловним путевима или пословним субјектима неке друге делатности. У подацима о регистрованој флоти нису исказани подаци о рибарским бродовима, техничким пловним објектима (багери, дизалице, грталице, клапете), бродовима за непријатне сврхе (пилотски бродови, јахте, научноистраживачки бродови), као и подаци о бродовима за управне сврхе.

### Претовар терета

Претовар у пристаништима, станицама и на осталим местима обухвата организовани део претоварне делатности у складу са Класификацијом делатности, а груписање је извршено према местима у којима се налазе седишта пословних субјеката и према саобраћајним гранама на које су првенствено усмерене.

Подаци о промету у пристаништима, који су објављени у посебним поглављима овог билтена, нису упоредиви са подацима о раду пословних субјеката претовара у пристаништима чији је рад исказан и у овом поглављу. Наиме, неки од пословних субјеката претовара обављају утовар, истовар и претовар робе и ван пристаништа, док, с друге стране, претовар робе у пристаништима у сопственој режији врше и други пословни субјекти којима претовар није основна делатност, а која су лоцирана на тој територији.

## ОБЈАШЊЕЊА ПОЈЕДИНИХ ПОЈМОВА И ОБЕЛЕЖЈА

**Железничка пруга** је саобраћајница намењена искључиво за кретање железничких возила.

**Пут** је саобраћајница која користи чврсту подлогу, осим шина или писта за авионе, отворена за јавни саобраћај и намењена пре свега друмским моторним возилима која се крећу на сопственим точковима.

**Аутопут** је пут посебно пројектован и саграђен за саобраћај друмских моторних возила и:

- који за оба смера кретања има посебне колосеке, одвојене један од другог уским парчетом земље које није намењено за саобраћај;
- који нема укрштања на истом нивоу с другим путем, железничком или трамвајском пругом, нити стазом за кретање пешака;
- који је посебно обележен као аутопут и резервисан за поједине категорије друмских моторних возила.

**Саобраћајна незгода** је свака незгода која се догоди на путу и у којој је учествовало бар једно возило у покрету, услед чега је наступила смрт, лакша или тежа повреда лица.

**Пловни пут** подразумева реку, канал или другу водену површину која је својим природним карактеристикама или услед људске интервенције постала погодна за пловидбу.

**Превозно средство под заставом Републике Србије** је средство регистровано у земљи и носи домаће регистарске ознаке.

**Превозно средство под страном заставом** је средство регистровано у другој земљи и носи ознаку те стране земље.

**Укрцани путник** је путник који је ушао у превозно средство да би се њиме превезао.

**Искрцани путник** је путник који напушта превозно средство након што се њиме превезао.

**Утоварена роба** је роба смештена у превозно средство и отпремљена за истовар на неком другом месту.

**Истоварена роба** је роба истоварена из превозног средства након што је доведена из неког другог места.

Под **претоваром робе** у статистици се подразумева утовар робе на превозно средство, истовар робе с превозног средства и директан претовар с једног превозног средства на друго. У ширем смислу, у претовар робе укључује се и премештање робе у складиштима ради чувања, паковања и др.

**Оперативна обала** за пловне објекте је уређена и оспособљена обала за пристајање бродова са одговарајућим копненим саобраћајницама преко којих се може вршити промет путника или робе и на којима је обезбеђен сигуран превоз пловила и укрцавање и искрцавање путника и робе. Оперативна обала се условно дели на бродске везове, под којима се подразумева део намењен за извозивање једног условног брода. Бродски вез не мора да буде опремљен лучком односно пристанишном механизацијом, али мора имати приступне путеве или колосеке.

**Претоварене (прометне) тоне** односе се на количину робе коју пословни субјекти претовара преузимају с циљем отпреме и привременог чувања. Дакле, претоварене тоне се односе на непосредан претовар с једног превозног средства на друго, на претовар који укључује и складиштење, као и на претовар у циљу отпреме (утовар у превозно средство). У овим случајевима, иста роба статистички се исказује само једном, без обзира на број премештања која су обављена.

**Тона операције (изманипулисана тона)** јесте јединица радног учинка која представља једно премештање робе, а региструје се према начину на који је оно извршено.

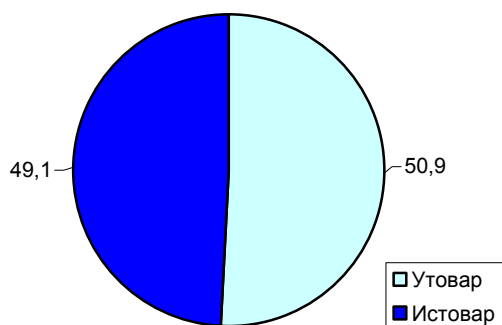
**Контејнер** је такав транспортни уређај који служи да се у њега смести роба у палетизованом, амбалажном или у расутом стању. Контејнери запремине мање од 3 m<sup>3</sup> нису обухваћени подацима исказаним у овом билтену.

## 8. УСЛУГЕ У ЖЕЛЕЗНИЧКОМ САОБРАЋАЈУ

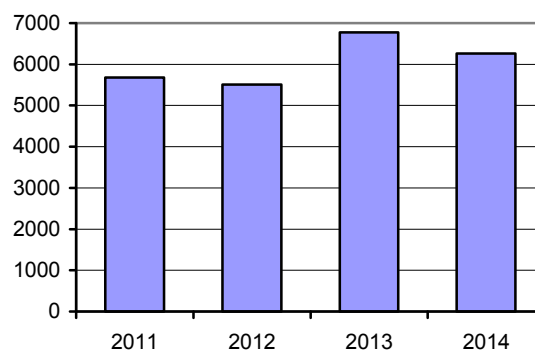
На територији Републике Србије у 2014. години је из 544 железничке станице отпутовало 6.263.565 путника.

Када је реч о промету робе, у 2014. години утоварено је 5.814.186 тона робе, а истоварено је 5.615.630 тона робе.

Граф. 8.1. УКУПАН ПРОМЕТ РОБЕ У ЖЕЛЕЗНИЧКИМ СТАНИЦАМА, 2014. (%)



Граф. 8.2. ОТПУТОВАЛИ ПУТНИЦИ



## 8.1. Промет путника и робе на железничким станицама, 2014.

Назив станице	Број отпловалих путника <sup>1)</sup>	Утовар, t			Истовар, t		
		свега (4 + 5)	колске пошиљке	експресне пошиљке	свега (7 + 8)	колске пошиљке	експресне пошиљке
1	2	3	4	5	6	7	8
Адашеви	-	3027	3027	-	-	-	-
Адрани	1621	-	-	-	-	-	-
Адровац	899	61254	61254	-	1553	1553	-
Алекса Шантић	5687	-	-	-	-	-	-
Александрово предграђе	1071	-	-	-	-	-	-
Алексинач	57063	11337	11337	-	7397	7397	-
Алибунар	8777	-	-	-	-	-	-
Бабин Поток	2427	-	-	-	-	-	-
Багрдан	2353	221	221	-	-	-	-
Бадњевац	2679	-	-	-	-	-	-
Бајмок	22640	780	780	-	15805	15805	-
Балуга	792	-	-	-	-	-	-
Банатско Милошево Поље	1130	-	-	-	-	-	-
Банатски Карловац	11546	-	-	-	-	-	-
Банатско Велико Село	-	-	-	-	8	8	-
Банатско Милошево	1255	9895	9895	-	45	45	-
Банатско Ново Село	2149	-	-	-	-	-	-
Бањска	118	-	-	-	-	-	-
Барајево	240	-	-	-	-	-	-
Барајево – центар	1124	-	-	-	-	-	-
Барлово	1056	-	-	-	-	-	-
Батајница	61572	4176	4176	-	25865	25865	-
Баточина	3997	84484	84484	-	11102	11102	-
Бачка Паланка	-	1300	1300	-	1222	1222	-
Бачка Топола	38406	6211	6211	-	2677	2677	-
Бачки Виногради	2442	-	-	-	-	-	-
Бачки Маглић	1835	-	-	-	-	-	-
Бела Паланка	23924	37	37	-	1185	1185	-
Бела Река	787	-	-	-	-	-	-
Белановац	2188	-	-	-	-	-	-
Бели Поток	610	-	-	-	-	-	-
Белогљин	835	-	-	-	-	-	-
Белотинце	1936	-	-	-	-	-	-
Београд	717306	62896	62896	-	83700	83700	-
Београд – доњи град	-	1742	1742	-	7099	7099	-
Београд – Дунав	2217	1375	1375	-	8398	8398	-
Београд – ранжирна	-	12237	12237	-	109645	109645	-
Београд – фабрика шећера	-	30191	30191	-	107314	107314	-
Београд – центар	21	-	-	-	-	-	-
Бешка	112660	75	75	-	828	828	-
Бијело Поље – граница	1692	-	-	-	-	-	-
Биково	45	-	-	-	-	-	-
Бистрица на Лиму	475	5103	5103	-	-	-	-
Богараш	301	-	-	-	-	-	-
Богојево	1404	-	-	-	-	-	-
Богојево Село	6807	-	-	-	-	-	-
Богутовачка Бања	559	-	-	-	540	540	-
Божурот	1631	-	-	-	-	-	-
Бор	36797	-	-	-	-	-	-
Бор – теретна	370	127054	127054	-	184748	184748	-
Борачко	488	-	-	-	-	-	-
Боћар	53	-	-	-	-	-	-
Браљина	4218	-	-	-	-	-	-
Бранешци	1471	-	-	-	-	-	-
Брасина	-	-	-	-	22	22	-
Брвеник	1381	107412	107412	-	7772	7772	-
Брезовик	400	-	-	-	-	-	-
Бресничичи	258	-	-	-	-	-	-
Брестовац	2071	-	-	-	-	-	-
Брестови	179	-	-	-	-	-	-

<sup>1)</sup> Број отпловалих путника обухвата унутрашњи и међународни саобраћај (без градске железнице БГ воз).

## 8.1. Промет путника и робе на железничким станицама, 2014. (наставак)

Назив станице	Број отпловалих путника <sup>1)</sup>	Утовар, t			Истовар, t		
		свега (4 + 5)	колске пошилије	експресне пошилије	свега (7 + 8)	колске пошилије	експресне пошилије
1	2	3	4	5	6	7	8
Брзан	1698	-	-	-	-	-	-
Бродарево	313	-	-	-	-	-	-
Брусник	2550	-	-	-	-	-	-
Буђановци	7074	-	-	-	-	-	-
Бујановац	2720	144	144	-	485	485	-
Буковачка рампа	88	-	-	-	-	-	-
Буковички салаши	2520	-	-	-	-	-	-
Буковче	2033	-	-	-	-	-	-
Валач	737	-	-	-	-	-	-
Ваљево	38368	17149	17149	-	10292	10292	-
Ваљевски Градац	116	-	-	-	-	-	-
Васиљевац	11	-	-	-	-	-	-
Велика Жупа	55	-	-	-	-	-	-
Велика Плана	32997	12844	12844	-	2538	2538	-
Велики Борак	287	-	-	-	-	-	-
Велики Јовановац	97	-	-	-	-	-	-
Велико Орашје	714	-	-	-	-	-	-
Вельково	185	-	-	-	-	-	-
Верушић	291	-	-	-	-	-	-
Винарци	1613	-	-	-	-	-	-
Висока	80	-	-	-	-	-	-
Витановац	281	-	-	-	-	-	-
Витковац	119	-	-	-	-	-	-
Витковац – стајалиште	593	-	-	-	-	-	-
Владимировац	6241	-	-	-	-	-	-
Владичин Хан	10949	86	86	-	2707	2707	-
Влајковац	2525	-	-	-	-	-	-
Влаоле	5451	3017	3017	-	432	432	-
Влаоле село	2157	-	-	-	-	-	-
Влашко Поље	717	-	-	-	-	-	-
Вогањ	1690	-	-	-	-	-	-
Водањ	202	-	-	-	-	-	-
Вражогрнац	2833	-	-	-	-	-	-
Вранеша	1	-	-	-	-	-	-
Враново	7464	-	-	-	-	-	-
Врање	14072	11508	11508	-	49719	49719	-
Врањска Бања	5024	9831	9831	-	-	-	-
Вратарница	1576	-	-	-	-	-	-
Врба	658	-	-	-	-	-	-
Врбас	97255	96800	96800	-	60053	60053	-
Врбница	755	-	-	-	-	-	-
Вреоци	849	463484	463484	-	115312	115312	-
Врњачка Бања	3021	-	-	-	-	-	-
Вртиште	1092	-	-	-	-	-	-
Врчин	917	-	-	-	-	-	-
Вршац	82990	5728	5728	-	16089	16089	-
Вуков споменик	40866	-	-	-	-	-	-
Вучковица	72	-	-	-	-	-	-
Габрић	37	-	-	-	-	-	-
Гајдобра	9092	1668	1668	-	55	55	-
Гиље	1710	-	-	-	-	-	-
Глибовац	2254	-	-	-	-	-	-
Глумач	867	-	-	-	-	-	-
Годомин	16463	-	-	-	-	-	-
Голубинци	1827	-	-	-	-	-	-
Горичани	1658	-	-	-	-	-	-
Горња Врежина	1	-	-	-	-	-	-
Горња Драгања	31	-	-	-	-	-	-
Горњане	1263	-	-	-	-	-	-
Горње Зуниче	573	-	-	-	-	-	-

<sup>1)</sup> Број отпловалих путника обухвата унутрашњи и међународни саобраћај (без градске железнице БГ воз).



## 8.1. Промет путника и робе на железничким станицама, 2014. (наставак)

Назив станице	Број отпловалих путника <sup>1)</sup>	Утовар, t			Истовар, t		
		свега (4 + 5)	колске пошиљке	експресне пошиљке	свега (7 + 8)	колске пошиљке	експресне пошиљке
1	2	3	4	5	6	7	8
Горњи Брег	272	-	-	-	-	-	-
Горњи Љубеш	306	-	-	-	-	-	-
Град Сталаћ	1597	-	-	-	-	-	-
Градац	399	-	-	-	-	-	-
Грамада	170	-	-	-	-	-	-
Грделица	2100	10	10	-	-	-	-
Грејач	1445	7464	7464	-	1389	1389	-
Грљан	1236	24677	24677	-	-	-	-
Грошница	1147	71	71	-	-	-	-
Гружа	309	-	-	-	-	-	-
Губеревац	120	675	675	-	3226	3226	-
Гугаљ	1	-	-	-	-	-	-
Дебели Луг	1921	-	-	-	-	-	-
Дебељача	2708	-	-	-	-	-	-
Дедина	633	329	329	-	10111	10111	-
Деспотовац	-	135565	135565	-	1006	1006	-
Дешишка	38	-	-	-	-	-	-
Дивци	1165	-	-	-	-	-	-
Димитровград	5681	260	260	-	78	78	-
Добре Стране	13	-	-	-	-	-	-
Долац	7056	-	-	-	-	-	-
Долине	128	-	-	-	-	-	-
Дољевац	20747	11322	11322	-	29178	29178	-
Доња Почковина	1	-	-	-	-	-	-
Доње Зуниче	1613	-	-	-	-	-	-
Доње Јариње	158	-	-	-	-	-	-
Доњи Љубеш	466	-	-	-	-	-	-
Драгачево	358	22148	22148	-	29109	29109	-
Драгобраћа	139	-	-	-	-	-	-
Дражањ – Шепшин	287	-	-	-	-	-	-
Дрен	359	-	-	-	-	-	-
Дреновац	4102	-	-	-	-	-	-
Дреновачки Кик	362	-	-	-	-	-	-
Ђорђево	961	-	-	-	-	-	-
Ђорђево поље	1544	-	-	-	-	-	-
Ђунис	1090	-	-	-	-	-	-
Ђурово	653	-	-	-	-	-	-
Елемир	1479	43011	43011	-	43048	43048	-
Жабал	-	37992	37992	-	3260	3260	-
Жедник	10051	12790	12790	-	3809	3809	-
Живковац	1	-	-	-	-	-	-
Живково	562	-	-	-	-	-	-
Житорађа	6690	-	-	-	-	-	-
Житорађа – центар	479	-	-	-	-	-	-
Заблаће	943	-	-	-	-	-	-
Завод	548	-	-	-	-	-	-
Заграђе	249	87	87	-	-	-	-
Зајечар	95807	8136	8136	-	8944	8944	-
Звечан	5144	-	-	-	-	-	-
Зворник	-	493287	493287	-	39	39	-
Земун	21705	12944	12944	-	78704	78704	-
Земунско Поље	6173	-	-	-	-	-	-
Злакуса	375	-	-	-	-	-	-
Златибор	831	-	-	-	-	-	-
Змајево	18756	22298	22298	-	4213	4213	-
Зрењанин	65295	548	548	-	6225	6225	-
Зрењанин – фабрика	1699	22114	22114	-	7200	7200	-
Зуце	71	-	-	-	-	-	-
Зуце – стајалиште	4	-	-	-	-	-	-
Ибарска Слатина	286	-	-	-	-	-	-

<sup>1)</sup> Број отпловалих путника обухвата унутрашњи и међународни саобраћај (без градске железнице БГ воз).

## 8.1. Промет путника и робе на железничким станицама, 2014. (наставак)

Назив станице	Број отпутовалих путника <sup>1)</sup>	Утовар, t			Истовар, t		
		свега (4 + 5)	колске пошиљке	експресне пошиљке	свега (7 + 8)	колске пошиљке	експресне пошиљке
1	2	3	4	5	6	7	8
Иверак	1433	-	-	-	-	-	-
Инђија	213567	225	225	-	714	714	-
Инђија село	551	-	-	-	-	-	-
Јабланица	418	-	-	-	-	-	-
Јабука	111	-	-	-	-	-	-
Јагодина	77531	65495	65495	-	6743	6743	-
Јајинце	423	-	-	-	-	-	-
Јасеница	4291	-	-	-	-	-	-
Јасеновик	165	-	-	-	-	-	-
Јасиково	1569	-	-	-	-	-	-
Јелен До	1031	-	-	-	-	-	-
Јерина	334	-	-	-	-	-	-
Јовановац	334	-	-	-	-	-	-
Јовац	3321	-	-	-	-	-	-
Јошаничка Бања	1817	-	-	-	1341	1341	-
Казновићи	461	-	-	-	-	-	-
Каленићи	672	-	-	-	-	-	-
Кањижа	1124	-	-	-	1255	1255	-
Каона	-	87789	87789	-	-	-	-
Каравуково	13886	-	-	-	-	-	-
Карађорђево парк	1343	-	-	-	-	-	-
Карловачки Виногради	3133	-	-	-	-	-	-
Касаповац	158	-	-	-	-	-	-
Кастрат	110	-	-	-	-	-	-
Качарево	910	-	-	-	-	-	-
Кијево	136	-	-	-	-	-	-
Кикинда	2864	8269	8269	-	23658	23658	-
Кисач	11425	40	40	-	11844	11844	-
Кленак	6033	-	-	-	-	-	-
Клење	759	-	-	-	-	-	-
Кљајићево	3087	-	-	-	-	-	-
Кнежевац	47	-	-	-	-	-	-
Кнић	399	2257	2257	-	1326	1326	-
Књажевац	30601	284	284	-	-	-	-
Кобишница	1181	-	-	-	-	-	-
Ковачевац	1990	-	-	-	-	-	-
Ковачица	1959	34039	34039	-	77	77	-
Ковиљача	-	-	-	-	778	778	-
Колари	1015	-	-	-	-	-	-
Корман	1027	-	-	-	-	-	-
Косаница	63	-	-	-	-	-	-
Косаничка Рача	107	-	-	-	-	-	-
Косанчић Иван	17	-	-	-	-	-	-
Косјерић	9954	157	157	-	849	849	-
Косовска Митровица Северна	3602	-	-	-	-	-	-
Косовска Митровица	749	-	-	-	-	-	-
Кочане	784	-	-	-	-	-	-
Кошеви	270	-	-	-	-	-	-
Крагујевац	19404	158501	158501	-	328970	328970	-
Краљево	100075	35695	35695	-	9525	9525	-
Кривељски мост	289	-	-	-	-	-	-
Кривељски поток	233	-	-	-	-	-	-
Крњача	781	-	-	-	-	-	-
Крњево Трновче	424	-	-	-	-	-	-
Крушевац	15852	8769	8769	-	22528	22528	-
Кукићи	205	-	-	-	-	-	-
Кукујевици – Ердевик	4247	15513	15513	-	-	-	-
Кула	9451	21495	21495	-	12535	12535	-
Кумане	9357	-	-	-	-	-	-
Куршумлија	5453	647	647	-	330	330	-

<sup>1)</sup> Број отпутовалих путника обухвата унутрашњи и међународни саобраћај (без градске железнице БГ воз).

## 8.1. Промет путника и робе на железничким станицама, 2014. (наставак)

Назив станице	Број отпутовалих путника <sup>1)</sup>	Утовар, t			Истовар, t		
		свега (4 + 5)	колске пошиљке	експресне пошиљке	свега (7 + 8)	колске пошиљке	експресне пошиљке
1	2	3	4	5	6	7	8
Кусадак	1960	-	-	-	-	-	-
Кучево	-	5664	5664	-	750	750	-
Лазаревац	5736	19998	19998	-	17589	17589	-
Лајковац	3601	20	20	-	2984	2984	-
Ланиште	1874	-	-	-	-	-	-
Лапово	12151	484	484	-	2507	2507	-
Лапово Варош	12096	-	-	-	-	-	-
Лапово – ранжирна	1121	3203	3203	-	6405	6405	-
Ластра	230	-	-	-	-	-	-
Лепенички мост	187	-	-	-	-	-	-
Лепосавић	3932	-	-	-	-	-	-
Лесковац	106939	7995	7995	-	12901	12901	-
Лесковац Колубарски	196	-	-	-	-	-	-
Лесковице	75	-	-	-	-	-	-
Лесково	1018	2827	2827	-	16	16	-
Лешак	2764	-	-	-	-	-	-
Лешница	-	471	471	-	-	-	-
Липе	196	-	-	-	-	-	-
Липова	1485	-	-	-	-	-	-
Липовица	4240	-	-	-	-	-	-
Ловћенац	1242	-	-	-	266	266	-
Лозница	-	784	784	-	9409	9409	-
Лозно	360	-	-	-	-	-	-
Лозовик Сараорци	143	-	-	-	-	-	-
Лугавчина	950	-	-	-	-	-	-
Лужане	946	-	-	-	-	-	-
Лукавац Колубарски	185	-	-	-	-	-	-
Лукићево	994	-	-	-	-	-	-
Лукомир	1304	-	-	-	-	-	-
Лучина	2583	-	-	-	-	-	-
Лучице	59	-	-	-	-	-	-
Љубичевски мост	1439	-	-	-	-	-	-
Љутово	686	-	-	-	-	-	-
Љуша	73	-	-	-	-	-	-
Мајданпек	3145	81014	81014	-	33401	33401	-
Макрешане	1	-	-	-	-	-	-
Мала Иванча	777	-	-	-	-	-	-
Мала Крсна	32474	8672	8672	-	53931	53931	-
Мала Плана	2388	-	-	-	-	-	-
Мали Београд	1	-	-	-	-	-	-
Мали Иђош	2551	-	-	-	-	-	-
Мали Иђош Поље	17	-	-	-	-	-	-
Мали Извор	1503	-	-	-	-	-	-
Мали Кривељ	362	2900	2900	-	-	-	-
Мали Пожаревац	251	-	-	-	-	-	-
Малошиште	4260	-	-	-	-	-	-
Марковац	3958	48	48	-	1183	1183	-
Мартинци	3301	-	-	-	17	17	-
Мартонош	233	-	-	-	-	-	-
Матарушка Бања	2488	853	853	-	1141	1141	-
Матејевац	247	-	-	-	-	-	-
Међурово	4704	-	-	-	-	-	-
Мезграја	655	-	-	-	-	-	-
Меленци	2021	1875	1875	-	-	-	-
Мердаре	39	-	-	-	-	-	-
Милавчићи	199	-	-	-	-	-	-
Милатовац	813	-	-	-	-	-	-
Милошевац	503	-	-	-	-	-	-
Милошево	1548	-	-	-	-	-	-
Минићево	6536	-	-	-	-	-	-

<sup>1)</sup> Број отпутовалих путника обухвата унутрашњи и међународни саобраћај (без градске железнице БГ воз).

## 8.1. Промет путника и робе на железничким станицама, 2014. (наставак)

Назив станице	Број отпутовалих путника <sup>1)</sup>	Утовар, t			Истовар, t		
		свега (4 + 5)	колске пошилијке	експресне пошилијке	свега (7 + 8)	колске пошилијке	експресне пошилијке
1	2	3	4	5	6	7	8
Младеновац	24038	5217	5217	-	12990	12990	-
Млађево	326	-	-	-	-	-	-
Момин Камен	1819	-	-	-	-	-	-
Мрзеница	146	-	-	-	-	-	-
Мрсач	810	-	-	-	-	-	-
Наумовићево	27	11106	11106	-	106584	106584	-
Неготин	18152	1340	1340	-	1568	1568	-
Ненадовац	216	-	-	-	-	-	-
Нерадовац	11	-	-	-	-	-	-
Никинци	12305	-	-	-	-	-	-
Николинци	756	-	-	-	-	-	-
Ниш	407743	5141	5141	-	10802	10802	-
Ниш – ранжирна	25	491	491	-	724	724	-
Нишевац	1416	-	-	-	-	-	-
Нишка Бања	2698	303	303	-	4	4	-
Нова Пазова	128043	603	603	-	914	914	-
Нови Београд	67179	-	-	-	-	-	-
Нови Бечеј	19519	-	-	-	92	92	-
Нови Сад	665324	34	34	-	558	558	-
Нови Сад – ранжирна	-	28231	28231	-	84970	84970	-
Нови Сивац	1417	-	-	-	-	-	-
Ново Село	1447	-	-	-	-	-	-
Новоселске ливаде	161	-	-	-	-	-	-
Нозрина	2125	-	-	-	-	-	-
Овча	13869	17171	17171	-	229201	229201	-
Овчар Бања	919	-	-	-	-	-	-
Орловат – стајалиште	3268	-	-	-	-	-	-
Ором	198	-	-	-	-	-	-
Осипаоница	197	157	157	-	56	56	-
Осипаоница – стајалиште	1222	-	-	-	-	-	-
Остојићево	204	-	-	-	-	-	-
Островица	939	72593	72593	-	7035	7035	-
Остружница	-	1689	1689	-	1347	1347	-
Отањ	197	-	-	-	-	-	-
Оџаци	17473	95930	95930	-	113490	113490	-
Оџаци Калварија	28450	684	684	-	1301	1301	-
Падеј	230	-	-	-	-	-	-
Паланка	53366	912	912	-	508	508	-
Палилула	1098	-	-	-	-	-	-
Палић	3383	854	854	-	6801	6801	-
Палојска рампа	13790	-	-	-	-	-	-
Палојска Росуља	299	-	-	-	-	-	-
Пантелеј	3212	-	-	-	-	-	-
Панчевачки мост	166788	-	-	-	-	-	-
Панчево Варош	39115	777924	777924	-	475028	475028	-
Панчево – Војловица	2851	-	-	-	-	-	-
Панчево – главна	111662	1267	1267	-	4554	4554	-
Панчево – Стрелиште	12191	-	-	-	-	-	-
Параге	1113	-	-	-	-	-	-
Параћин	24676	6925	6925	-	4924	4924	-
Пепељевац	598	-	-	-	-	-	-
Петроварадин	22596	386	386	-	38717	38717	-
Петровац – Гложан	302	-	-	-	26387	26387	-
Печењевце	1254	-	-	-	-	-	-
Пиносава	496	-	-	-	-	-	-
Пирот	13213	5664	5664	-	31425	31425	-
Пискања	1956	77868	77868	-	4165	4165	-
Пландиште	128	-	-	-	-	-	-
Платичево	9352	225	225	-	225	225	-
Плочник	962	-	-	-	-	-	-

<sup>1)</sup> Број отпутовалих путника обухвата унутрашњи и међународни саобраћај (без градске железнице БГ воз).

## 8.1. Промет путника и робе на железничким станицама, 2014. (наставак)

Назив станице	Број отпутовалих путника <sup>1)</sup>	Утовар, t			Истовар, t		
		свега (4 + 5)	колске пошиљке	експресне пошиљке	свега (7 + 8)	колске пошиљке	експресне пошиљке
1	2	3	4	5	6	7	8
Подбара	-	23272	23272	-	27235	27235	-
Подвис	1927	-	-	-	-	-	-
Подина	1519	-	-	-	-	-	-
Подунавци	1252	-	-	-	-	-	-
Пожаревац	94349	14179	14179	-	1327	1327	-
Пожега	37900	45479	45479	-	82161	82161	-
Полумир	1139	-	-	-	-	-	-
Пољице	3496	-	-	-	-	-	-
Почковина	1372	-	-	-	-	-	-
Прахово	731	92162	92162	-	72213	72213	-
Прахово – пристаниште	21	82252	82252	-	6407	6407	-
Предејане	3528	-	-	-	673	673	-
Прешево	1238	-	-	-	277	277	-
Прешево – граница	1	-	-	-	-	-	-
Прибој	53391	1924	1924	-	525	525	-
Прибој Врањски	907	-	-	-	-	-	-
Прибој Лесковачки	491	-	-	-	-	-	-
Прибојска бања	513	-	-	-	-	-	-
Пригревица	27534	-	-	-	7559	7559	-
Придворица	141	-	-	-	-	-	-
Пријевор	629	11835	11835	-	-	-	-
Пријеполје	42758	-	-	-	-	-	-
Пријеполје – теретна	4410	2171	2171	-	2464	2464	-
Прогорелица	253	-	-	-	-	-	-
Прокулђе	10639	1041	1041	-	1170	1170	-
Просек	1158	-	-	-	-	-	-
Пуковац	3464	-	-	-	-	-	-
Пусто поље	217	-	-	-	-	-	-
Путинци	5888	-	-	-	-	-	-
Рабровац	1245	-	-	-	-	-	-
Раброво – Клење	1	-	-	-	-	-	-
Радинач	13551	468133	468133	-	645266	645266	-
Радов Дол	1126	-	-	-	-	-	-
Ражана	502	-	-	-	-	-	-
Рајац	3390	-	-	-	-	-	-
Раковица	24791	-	-	-	-	-	-
Раља	3496	-	-	-	-	-	-
Раља Смедеревска	382	-	-	-	-	-	-
Расна	833	-	-	-	-	-	-
Ратаре	856	-	-	-	-	-	-
Ратина	652	-	-	-	-	-	-
Ратково	10768	-	-	-	-	-	-
Рача	1654	-	-	-	-	-	-
Рашка	10120	1857	1857	-	2109	2109	-
Рвати	1002	-	-	-	-	-	-
Рготина	5945	22827	22827	-	344	344	-
Ргоште	414	-	-	-	-	-	-
Ресавица	-	110464	110464	-	2155	2155	-
Ресник	6379	433	433	-	2745	2745	-
Ресник Крагујевац	155	-	-	-	-	-	-
Речица	993	-	-	-	-	-	-
Рибница Златибор	1288	-	-	-	-	-	-
Римски шанчеви	-	614	614	-	-	201	-
Рипањ	1114	871	871	-	361	361	-
Рипањ – колонија	496	-	-	-	-	-	-
Рипањ – тунел	327	-	-	-	-	-	-
Ристановића поље	466	-	-	-	-	-	-
Ристовац	5879	165	165	-	1535	1535	-
Рогљево	2063	-	-	-	-	-	-
Рударе	147	-	-	-	-	-	-

1) Број отпутовалих путника обухвата унутрашњи и међународни саобраћај (без градске железнице БГ воз).

## 8.1. Промет путника и робе на железничким станицама, 2014. (наставак)

Назив станице	Број отпутовалих путника <sup>1)</sup>	Утовар, t			Истовар, t		
		свега (4 + 5)	колске пошиљке	експресне пошиљке	свега (7 + 8)	колске пошиљке	експресне пошиљке
1	2	3	4	5	6	7	8
Рудница	680	-	-	-	-	-	-
Рума	70225	93464	93464	-	193938	193938	-
Самаила	858	-	-	-	-	-	-
Самари	226	-	-	-	-	-	-
Сараоци – стајалиште	313	-	-	-	-	-	-
Светозар Милетић	9524	-	-	-	-	-	-
Свилајнац	-	329	329	-	456315	456315	-
Сврљиг	9620	30090	30090	-	6086	6086	-
Сврљишки Миљковац	448	-	-	-	-	-	-
Себеш	2314	-	-	-	-	-	-
Севојно	1106	-	-	-	-	-	-
Селачка река	1477	-	-	-	-	-	-
Сента	3109	70599	70599	-	23432	23432	-
Сечањ	-	1866	1866	-	15065	15065	-
Сивац	2893	4744	4744	-	-	-	-
Сикирица – Ратари	2082	-	-	-	-	-	-
Сињац	1148	-	-	-	-	-	-
Сираково	1	-	-	-	-	-	-
Сирча	1237	-	-	-	-	-	-
Сићево	240	-	-	-	-	-	-
Скендерово	1007	-	-	-	-	-	-
Скобаљ	1847	-	-	-	-	-	-
Слатина	827	-	-	-	-	-	-
Словац	554	78707	78707	-	5838	5838	-
Смедерево	53095	135983	135983	-	150284	150284	-
Соколовица	8	-	-	-	-	-	-
Сомбор	85646	2293	2293	-	18455	18455	-
Сонта	17685	-	-	-	-	-	-
Сопот	7	-	-	-	-	-	-
Сопот Космајски	589	-	-	-	50	50	-
Соћаница	577	-	-	-	-	-	-
Сремска Митровица	91729	122024	122024	-	166787	166787	-
Сремски Карловци	11678	557	557	-	280	280	-
Срећковац	714	-	-	-	-	-	-
Сталаћ	17270	14060	14060	-	1946	1946	-
Станичење	2844	-	-	-	-	-	-
Стапари	809	-	-	-	-	-	-
Стара Пазова	163481	28996	28996	-	4051	4051	-
Стара Паланка	-	-	-	-	1401	1401	-
Старо село	2302	-	-	-	-	-	-
Старо Трубарово	571	-	-	-	-	-	-
Стеванац	21	-	-	-	-	-	-
Степановићево	2581	-	-	-	55	55	-
Степојевац	424	-	-	-	-	-	-
Стиг	-	569	569	-	687	687	-
Стопања	2111	-	-	-	-	-	-
Стубал	382	-	-	-	-	-	-
Суботица	225748	100053	100053	-	200811	200811	-
Суботица – јавна складишта	513	-	-	-	-	-	-
Суботица – предграђе	2594	-	-	-	-	-	-
Суботица – фабрика	-	95	95	-	-	-	-
Сува Морава	402	-	-	-	-	-	-
Суково	951	10	10	-	38	38	-
Суловачки мост	1088	-	-	-	-	-	-
Сурчин	-	47677	47677	-	100768	100768	-
Сушица	830	-	-	-	-	-	-
Табаковац	329	-	-	-	-	-	-
Табаковачка река	1156	-	-	-	-	-	-
Таванкут	5276	-	-	-	-	-	-
Тамнић	3083	-	-	-	-	-	-

<sup>1)</sup> Број отпутовалих путника обухвата унутрашњи и међународни саобраћај (без градске железнице БГ воз).

## 8.1. Промет путника и робе на железничким станицама, 2014. (наставак)

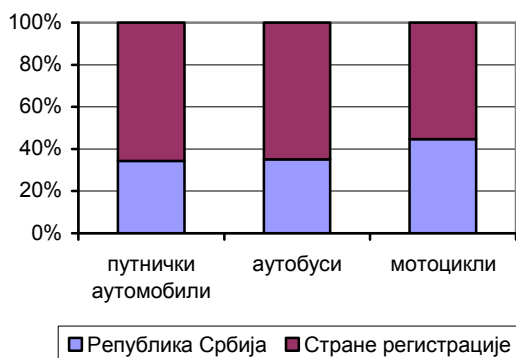
Назив станице	Број отпутовалих путника <sup>1)</sup>	Утовар, t			Истовар, t		
		свега (4 + 5)	колске пошиљке	експресне пошиљке	свега (7 + 8)	колске пошиљке	експресне пошиљке
1	2	3	4	5	6	7	8
Тешица	2118	-	-	-	-	-	-
Тимок	5502	-	-	-	-	-	-
Тител	1	-	-	-	-	-	-
Томашевац	1218	-	-	-	15	15	-
Томинац	520	-	-	-	-	-	-
Томића брдо	68	-	-	-	-	-	-
Топлица Милан	517	-	-	-	-	-	-
Топличка Мала Плана	747	1174	1174	-	-	-	-
Топлички Бадњевац	1787	-	-	-	-	-	-
Топчидер	3270	6327	6327	-	16975	16975	-
Тошин бунар	19460	-	-	-	-	-	-
Трбушани	816	-	-	-	-	-	-
Трипкова	447	-	-	-	-	-	-
Трнавац	4636	-	-	-	-	-	-
Трњани	1487	-	-	-	-	-	-
Трстеник	10130	157	157	-	177	177	-
Трстенички Оџаци	3	-	-	-	-	-	-
Трупале	2859	-	-	-	-	-	-
Тубићи	794	-	-	-	-	-	-
Ћеле Кула	7054	9	9	-	-	-	-
Ћићевац	13970	564	564	-	783	783	-
Ћуприја	21052	5180	5180	-	12990	12990	-
Ужице	62831	-	-	-	-	-	-
Ужице – теретна	3626	477	477	-	1698	1698	-
Уздин	2809	-	-	-	-	-	-
Узићи	444	-	-	-	-	-	-
Уљма	3788	2561	2561	-	-	-	-
Умчари	478	-	-	-	-	-	-
Ушће	1697	46	46	-	-	-	-
Футог	1601	27	27	-	299	299	-
Хајдуково	1380	-	-	-	-	-	-
Хаџићево	578	-	-	-	-	-	-
Хоргош	16783	-	-	-	457	457	-
Цветојевац	62	-	-	-	-	-	-
Церово	198	-	-	-	-	-	-
Церово – Ражањ	929	-	-	-	-	-	-
Црвена Река	6642	-	-	-	-	-	-
Црвени Брег	832	-	-	-	-	-	-
Црвени Крст	22780	123743	123743	-	226961	226961	-
Црвенка	6348	45926	45926	-	12432	12432	-
Црвенчево	611	-	-	-	-	-	-
Црепаја	781	-	-	-	-	-	-
Црквица	1174	-	-	-	-	-	-
Црномасница	780	-	-	-	-	-	-
Чалгинац	1499	-	-	-	-	-	-
Чачак	51634	42827	42827	-	70424	70424	-
Чиниглавци	482	-	-	-	-	-	-
Читлук	635	-	-	-	-	-	-
Чифлик	1503	-	-	-	-	-	-
Чока	220	7684	7684	-	235	235	-
Чокоњар	1905	-	-	-	-	-	-
Чонопља	863	-	-	-	-	-	-
Чортановци	49322	-	-	-	-	-	-
Чортановци – Дунав	3266	-	-	-	-	-	-
Џеп	1445	-	-	-	-	-	-
Шабац	22490	154336	154336	-	211383	211383	-
Шајиновац	2764	-	-	-	-	-	-
Шебешић	112	-	-	-	-	-	-
Шелинце	4	-	-	-	-	-	-
Шид	78409	113861	113861	-	64298	64298	-
Шид – граница	5	-	-	-	-	-	-
Штрпци	1222	-	-	-	-	-	-
Шумарице	70	-	-	-	-	-	-
Шушулајка	344	-	-	-	-	-	-
Шабац	22490	154336	154336	-	211383	211383	-

1) Број отпутовалих путника обухвата унутрашњи и међународни саобраћај (без градске железнице БГ воз).

## 9. УСЛУГЕ У ДРУМСКОМ САОБРАЋАЈУ

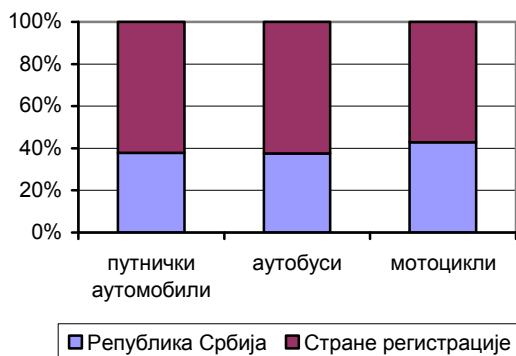
На територији Републике Србије у 2014. години регистровано је 2.068.725 друмских превозних средстава, што је за 2,7% више него 2013. године. Број mopеда и мотоцикала у 2014. години већи је за 7,6%; највећи пораст забележен је код радних возила и износи 22,9%, док пад бележе вучна и прикључна возила.

Граф. 9.1. УЛАЗ ПУТНИЧКИХ МОТОРНИХ ВОЗИЛА У РЕПУБЛИКУ СРБИЈУ



Током 2014. године преко друмских граничних прелаза ушло је 6.344 хиљ. путничких возила, са 14.361 хиљ. путника, а изашло је 6.184 хиљ. путничких возила, са 12.624 хиљ. путника.

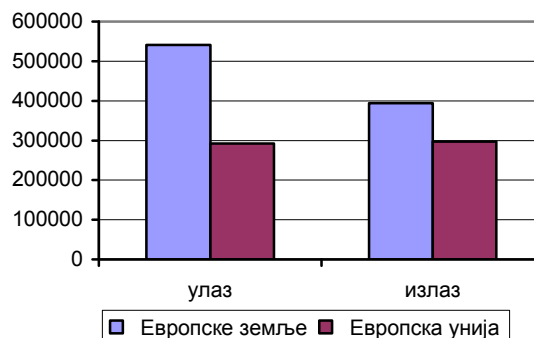
Граф. 9.2. ИЗЛАЗ ПУТНИЧКИХ МОТОРНИХ ВОЗИЛА ИЗ РЕПУБЛИКЕ СРБИЈЕ



Готово трећина путничких аутомобила (27,0%) ушла је преко граничних прелаза с Хрватском, затим преко граничних прелаза с Босном и Херцеговином (23,7%) и Мађарском (19,9%).

Значајнији по учешћу у укупном обиму промета су гранични прелази с Хрватском (26,2%), Босном и Херцеговином (24,1%) и Мађарском (20,2%).

Граф. 9.3. УЛАЗ И ИЗЛАЗ ТЕРЕТНИХ АУТОМОБИЛА ПО ЗЕМЉАМА УТОВАРА И ИСТОВАРА



У 2014. години број саобраћајних незгода је нешто мањи у односу на 2013. годину. Број саобраћајних незгода с погинулим лицима је мањи него претходне године, и то за 19,1%. У 2014. години на нашим путевима погинула су 534 лица, односно за 17,3% мање него у 2013. години. Број лица која су погинула у насељу (326) смањен је за 31,7%, а број лица која су погинула ван насеља (208) повећан је за 23,1%. Највећи број саобраћајних незгода с погинулим лицима догодио се између 16 и 18 часова, као и између 18 и 20 часова. Број повређених лица у саобраћајним незгодама је највећи између 12 и 14 часова, као и између 16 и 18 часова.



## 9.1. Развој друмског саобраћаја, 2009–2014.

	Регистрована друмска моторна и прикључна возила <sup>1)</sup>								
	мотоцикли	путнички аутомобили	специјална путничка возила	аутобуси	теретна возила	специјална теретна	радна	вучна	прикључна возила
2009	34497	1641351	13475	8853	148252	23597	1434	7356	28596
2010	37946	1565550	...	8034	151687	...	999	11535	34017
2011	39135	1677510	...	8805	159455	...	2736	12443	32862
2012	46593	1656669	...	9028	139189	...	4812	12319	33389
2013	36403	1770206	...	9019	140854	...	5728	14212	38733
2014	38102	1797427	...	9044	139220	...	7041	14133	38693

<sup>1)</sup> Приказани подаци за 2010–2014. годину прилагођени су старој методологији МУП-а.

9.2. Гранични промет моторних возила, путника и робе – улаз, 2009–2014.<sup>1)</sup>

	Путничка превозна средства						Путници	Теретни аутомобили					
	путнички аутомобили		аутобуси		мотоцикли			улаз			транзит – улаз		
	укупно	регистрација Републике Србије	укупно	регистрација Републике Србије	укупно	регистрација Републике Србије		укупно	регистрација Републике Србије	роба, t	укупно	регистрација Републике Србије	роба, t
2009	5971178	2002988	141844	60616	5437	2867	19624915	214406	129600	3905170	224685	9604	3457822
2010	6371342	2348052	145611	61045	9221	4737	20830217	284561	177703	4814000	375394	12894	5885150
2011	6223566	2246525	146594	59406	6843	3632	21373195	330032	208741	5405856	393491	14434	6131762
2012	5560505	1942998	142884	54089	6914	3683	12663039	338021	216514	5512137	416367	16309	6438475
2013	5953275	2091346	147164	58165	6665	3263	13409036	431365	266703	5887787	428762	18850	6720966
2014	6200175	2191217	138189	51367	5163	2313	14361373	439053	281464	6153868	438701	33682	6908549

<sup>1)</sup> Без малограничног промета возила и путника.

9.3. Гранични промет моторних возила, путника и робе – излаз, 2009–2014.<sup>1)</sup>

	Путничка превозна средства						Путници	Теретни аутомобили					
	путнички аутомобили		аутобуси		мотоцикли			излаз			транзит – излаз		
	укупно	регистрација Републике Србије	укупно	регистрација Републике Србије	укупно	регистрација Републике Србије		укупно	регистрација Републике Србије	роба, t	укупно	регистрација Републике Србије	роба, t
2009	5344913	2008837	140043	60679	5260	2870	18610647	286974	168344	3905170	224685	9604	3457822
2010	6115136	2413802	144352	62594	9149	4670	20244047	411851	237710	5696868	375394	12894	5885150
2011	6043963	2357182	141209	60655	7062	3739	20530872	477983	295382	6182661	393491	14434	6131762
2012	5699018	2306854	139657	56520	7349	3958	11223721	471602	306060	5621944	416367	16309	6438475
2013	5677398	2160951	141057	59884	7288	3485	11621221	514375	341113	6100673	428762	18850	6720966
2014	6046672	2337638	132152	52362	5550	2392	12624120	613924	417737	7706543	438701	33682	6908549

<sup>1)</sup> Без малограничног промета возила и путника.

9.4. Радови на путевима, 2014.<sup>1)</sup>

	Јединица мере	Завршени радови од почетка градње	Завршени и незавршени радови у току године
<b>Укупна вредност радова</b>	<b>хиљ. дин.</b>	<b>58160273</b>	<b>69705419</b>
<b>Путеви – вредност радова</b>	<b>хиљ. дин.</b>	<b>40599282</b>	<b>56256982</b>
<b>Изградња путева</b>	<b>m</b>	<b>351933</b>	<b>591914</b>
Побољшање постојећих грађевина	хиљ. дин.	6642149	8077773
Велике поправке	хиљ. дин.	2379561	2599104
Редовно одржавање и поправке	хиљ. дин.	16521557	16758632
<b>Мостови, вијадукти</b>	<b>хиљ. дин.</b>	<b>17286401</b>	<b>8859169</b>
Изградња	хиљ. дин.	16913667	8338143
Побољшање постојећих грађевина	хиљ. дин.	10772	43364
Велике поправке	хиљ. дин.	108742	245564
Редовно одржавање и поправке	хиљ. дин.	253220	232098
<b>Тунели и подземни пролази</b>	<b>хиљ. дин.</b>	<b>274590</b>	<b>4589268</b>
Изградња	хиљ. дин.	167890	4589268
Побољшање постојећих грађевина	хиљ. дин.	-	-
Велике поправке	хиљ. дин.	106700	-
Редовно одржавање и поправке	хиљ. дин.	-	-

<sup>1)</sup> Извор података: статистика грађевинарства.

9.5. Завршени радови на путевима од почетка градње до краја 2014.<sup>1)</sup>

метара – вредност радова

	Јединица мере	Република Србија <sup>1)</sup>					
		укупно	Београдски регион	Регион Војводине	Регион Шумадије и Западне Србије	Регион Јужне и Источне Србије	Регион Косово и Метохија
		1	2	3	4	5	6
<b>Завршени радови од почетка градње</b>	<b>хиљ. дин.</b>	<b>58160273</b>	<b>23159158</b>	<b>13428855</b>	<b>15224914</b>	<b>6134966</b>	<b>212380</b>
<b>Путеви – вредност радова</b>	<b>хиљ. дин.</b>	<b>40599282</b>	<b>6096292</b>	<b>13322524</b>	<b>15057333</b>	<b>5940678</b>	<b>182455</b>
<b>Изградња нових путева</b>	<b>м</b>	<b>351933</b>	<b>39498</b>	<b>90082</b>	<b>165011</b>	<b>56392</b>	<b>950</b>
Ауто-путеви	м	15056015	622323	6717495	6980616	719190	16391
Остали путеви	хиљ. дин.	59006	-	10100	26450	22456	-
Остали путеви	хиљ. дин.	11702838	-	5623048	5747583	332207	-
Остали путеви и улице	м	33593	4000	24179	5414	-	-
Остали путеви и улице	хиљ. дин.	1622609	558935	694319	369355	-	-
Побољшање постојећих грађевина	м	259334	35498	55803	133147	33936	950
Ауто-путеви	хиљ. дин.	1730568	63388	400128	863678	386983	16391
Остали путеви	хиљ. дин.	6642149	937612	2146467	3106425	434572	17073
Остали путеви	хиљ. дин.	156292	-	156292	-	-	-
Остали путеви и улице	хиљ. дин.	2249769	566821	864344	754684	63920	-
Велике поправке путева	хиљ. дин.	4236088	370791	1125831	2351741	370652	17073
Ауто-путеви	хиљ. дин.	2379561	38364	1774953	555097	11147	-
Остали путеви	хиљ. дин.	93425	-	93425	-	-	-
Остали путеви и улице	хиљ. дин.	1536576	-	1208090	325090	3396	-
Редовно одржавање и поправке путева	хиљ. дин.	749560	38364	473438	230007	7751	-
Ауто-путеви	хиљ. дин.	16521557	4497993	2683609	4415195	4775769	148991
Остали путеви	хиљ. дин.	1873099	521032	436508	74929	840630	-
Остали путеви и улице	хиљ. дин.	8278425	3485576	981942	2800261	861655	148991
Остали путеви и улице	хиљ. дин.	6370033	491385	1265159	1540005	3073484	-
<b>Мостови, вијадукти</b>	<b>хиљ. дин.</b>	<b>17286401</b>	<b>16894976</b>	<b>106331</b>	<b>167581</b>	<b>87588</b>	<b>29925</b>
Изградња	хиљ. дин.	16913667	16888995	542	20169	3961	-
Побољшање постојећих грађевина	хиљ. дин.	10772	-	-	10592	180	-
Велике поправке	хиљ. дин.	108742	-	-	51959	26858	29925
Редовно одржавање и поправке	хиљ. дин.	253220	5981	105789	84861	56589	-
<b>Тунели и подземни пролази</b>	<b>хиљ. дин.</b>	<b>274590</b>	<b>167890</b>	-	-	<b>106700</b>	-
Изградња	хиљ. дин.	167890	167890	-	-	-	-
Побољшање постојећих грађевина	хиљ. дин.	-	-	-	-	-	-
Велике поправке	хиљ. дин.	106700	-	-	-	106700	-
Редовно одржавање и поправке	хиљ. дин.	-	-	-	-	-	-

<sup>1)</sup> Извор података: статистика грађевинарства.9.6. Укупан гранични промет моторних возила и путника по месецима, 2014.<sup>1)</sup>

	Превозна средства						Путници					
	улаз			излаз			улаз			излаз		
	укупно	домаћа	страна	укупно	домаћа	страна	укупно	домаћа	страна	укупно	домаћа	страна
<b>Укупно</b>	<b>6343527</b>	<b>2244897</b>	<b>4098630</b>	<b>6184374</b>	<b>2392392</b>	<b>3791982</b>	<b>14361373</b>	<b>3753050</b>	<b>10608323</b>	<b>12624120</b>	<b>3648064</b>	<b>8976056</b>
Јануар	380395	154309	226086	424287	176339	247948	807762	249858	557904	766246	242141	524105
Фебруар	322749	139166	183583	324744	148467	176277	606915	198244	408671	560541	198758	361783
Март	408512	165076	243436	417537	177271	240266	811716	245788	565928	745818	243515	502303
Април	495278	183952	311326	484130	197482	286648	1033235	294414	738821	918440	293905	624535
Мај	423765	165339	258426	430889	178544	252345	933379	279780	653599	871101	275962	595139
Јуни	466055	189067	276988	483566	215189	268377	1030571	324559	706012	945108	325718	619390
Јули	908128	260399	647729	785777	266966	518811	2270142	475776	1794366	1772310	440925	1331385
Август	1053487	296456	757031	1006320	304668	701652	2757308	530696	2226612	2444849	517838	1927011
Септембар	511062	176940	334122	496994	185773	311221	1242206	325633	916573	1120290	326239	794051
Октобар	468100	180543	287557	463903	188094	275809	1006337	302233	704104	880903	278935	601968
Новембар	436411	168002	268409	434869	185855	249014	846907	256971	589936	778659	259839	518820
Децембар	469585	165648	303937	431358	167744	263614	1014895	269098	745797	819855	244289	575566

<sup>1)</sup> Без малограничног промета возила и путника.

## 9.7. Укупан гранични промет путничких моторних возила и путника по граничним земљама, 2014.

	Улаз			Излаз		
	укупно	возила из Србије	страна возила	укупно	возила из Србије	страна возила
<b>Укупан промет</b>						
Возила	6264652	2213194	4051458	6066276	2329791	3736485
Путнички аутомобили	6121469	2159577	3961892	5928771	2275110	3653661
Аутобуси	138178	51362	86816	132143	52360	79783
Мотоцикли	5005	2255	2750	5362	2321	3041
Путници	14227804	3703731	10524073	12473653	3575280	8898373
Путнички аутомобили	11094591	2793514	8301077	9805815	2745325	7060490
Аутобуси	3129251	908886	2220365	2663750	828567	1835183
Мотоцикли	3962	1331	2631	4088	1388	2700
<b>Босна и Херцеговина</b>						
Возила	1481544	664550	816994	1492501	675350	817151
Путнички аутомобили	1452634	655570	797064	1463364	666155	797209
Аутобуси	26893	7977	18916	26986	8121	18865
Мотоцикли	2017	1003	1014	2151	1074	1077

## 9.7. Укупан гранични промет путничких моторних возила и путника по граничним земљама, 2014. (наставак)

	Улаз			Изаз		
	укупно	возила из Србије	страна возила	укупно	возила из Србије	страна возила
Путници	1969943	660399	1309544	1893329	652537	1240792
Путнички аутомобили	1549674	576401	973273	1502356	569108	933248
Аутобуси	418989	83444	335545	389636	82850	306786
Мотоцикли	1280	554	726	1337	579	758
<b>Бугарска</b>						
Возила	536516	58456	478060	507915	59443	448472
Путнички аутомобили	521751	56291	465460	494805	57277	437528
Аутобуси	13808	2054	11754	12150	2004	10146
Мотоцикли	957	111	846	960	162	798
Путници	2232967	174681	2058286	1835286	160880	1674406
Путнички аутомобили	1697340	120824	1576516	1405760	112889	1292870
Аутобуси	534275	53725	480550	428239	47809	380430
Мотоцикли	1352	132	1220	1288	182	1106
<b>Мађарска</b>						
Возила	1254653	412022	842631	1237046	453141	783905
Путнички аутомобили	1220690	397231	823459	1204244	438154	766090
Аутобуси	33656	14625	19031	32456	14789	17667
Мотоцикли	307	166	141	346	198	148
Путници	2953042	885450	2067592	2571443	836310	1735133
Путнички аутомобили	2164754	593649	1571105	1911361	581876	1329485
Аутобуси	787955	291617	496338	659762	254252	405510
Мотоцикли	333	184	149	319	182	137
<b>Република Македонија</b>						
Возила	622564	230096	392468	551491	269569	281922
Путнички аутомобили	603491	222135	381356	534194	260922	273272
Аутобуси	19068	7961	11107	17284	8643	8641
Мотоцикли	5	-	5	13	4	9
Путници	1840648	685130	1155518	1288354	620590	667764
Путнички аутомобили	1366568	478909	887659	953353	446983	506370
Аутобуси	474077	206221	267856	334994	173605	161389
Мотоцикли	3	-	3	7	2	5
<b>Република Црна Гора</b>						
Возила	294346	153131	141215	303372	156811	146561
Путнички аутомобили	283458	148727	134731	292550	152689	139861
Аутобуси	9605	3703	5902	9201	3326	5875
Мотоцикли	1283	701	582	1621	796	825
Путници	434509	186962	247547	444227	188017	256210
Путнички аутомобили	316349	142473	173876	329301	147972	181329
Аутобуси	117516	44160	73356	114125	39681	74444
Мотоцикли	644	329	315	801	364	437
<b>Румунија</b>						
Возила	281711	52872	228839	266661	51957	214704
Путнички аутомобили	279103	52084	227019	264329	51189	213140
Аутобуси	2430	753	1677	2114	713	1401
Мотоцикли	178	35	143	218	55	163
Путници	940301	166952	773349	897373	166939	730434
Путнички аутомобили	848326	142973	705353	815059	143606	671453
Аутобуси	91722	23934	67788	81996	23262	58734
Мотоцикли	253	45	208	318	71	247
<b>Хрватска</b>						
Возила	1652285	593610	1058675	1572875	609156	963719
Путнички аутомобили	1623450	581763	1041687	1544797	596854	947943
Аутобуси	28795	11820	16975	28031	12270	15761
Мотоцикли	40	27	13	47	32	15
Путници	3694009	890790	2803219	3384310	892276	2492034
Путнички аутомобили	3029642	705883	2323759	2769063	706079	2062984
Аутобуси	664354	184901	479453	615233	186190	429043
Мотоцикли	13	6	7	14	7	7
<b>Остало</b>						
Возила	141033	48457	92576	134415	54364	80051
Путнички аутомобили	136892	45776	91116	130488	51870	78618
Аутобуси	3923	2469	1454	3921	2494	1427
Мотоцикли	218	212	6	6	-	6
Путници	162385	53367	109018	159331	57730	101601
Путнички аутомобили	121938	32403	89535	119563	36812	82751
Аутобуси	40363	20883	19480	39765	20918	18847
Мотоцикли	84	81	3	3	-	3

9.8. Улаз путничких моторних возила и путника у Републику Србију, 2014.<sup>1)</sup>

	Превозна средства				Путници <sup>2)</sup>			
	укупно	путнички аутомобили	аутобуси	мотоцикли	укупно	путнички аутомобили	аутобуси	мотоцикли
<b>Укупно</b>	<b>6343527</b>	<b>6200175</b>	<b>138189</b>	<b>5163</b>	<b>14361373</b>	<b>11227749</b>	<b>3129522</b>	<b>4102</b>
<b>Домаће регистрације</b>	<b>2244897</b>	<b>2191217</b>	<b>51367</b>	<b>2313</b>	<b>3753050</b>	<b>2842691</b>	<b>908978</b>	<b>1381</b>
<b>Стране регистрације</b>	<b>4098630</b>	<b>4008958</b>	<b>86822</b>	<b>2850</b>	<b>10608323</b>	<b>8385058</b>	<b>2220544</b>	<b>2721</b>
Аустрија	166374	164992	1367	15	443189	403949	39222	17
Белгија	8092	7866	226	-	24231	17971	6260	-
Босна и Херцеговина	252576	247991	4044	541	315578	264277	50887	415
Бугарска	70907	68298	2609	-	217019	157132	59886	-
Велика Британија	110	110	-	-	154	154	-	-
Грчка	46544	45751	793	-	129173	109275	19898	-
Италија	6470	6465	3	2	14695	14590	103	1
Мађарска	297588	293891	3497	200	582036	522759	59086	190
Немачка	174291	171927	2341	23	378011	324526	53457	28
Пољска	17100	14604	2491	5	101427	32276	69148	3
Република Македонија	113757	108588	5164	5	348067	240750	107314	3
Румунија	172399	171213	1113	73	556166	512501	43566	99
Словачка	17260	16295	965	-	63287	39679	23608	-
Турска	1797	1789	8	-	4173	4058	115	-
Француска	1439	1395	44	-	2515	1831	684	-
Холандија	2035	2035	-	-	3362	3362	-	-
Хрватска	183796	182895	898	3	335879	319680	16197	2
Црна Гора	133039	127177	5427	435	223158	159219	63704	235
Чешка Република	14879	13901	963	15	51209	28590	22596	23
Швајцарска	89251	88250	999	2	208199	183522	24676	1
Остале земље	2328926	2273525	53870	1531	6606797	5044956	1560138	1704

<sup>1)</sup> Возила у малограничном промету нису укључена у редован гранични промет.

<sup>2)</sup> Улаз путника страним путничким возилима односи се само на путнике у возилима, а не на све путнике који су прешли границу. Путник који прелази границу страним возилом не мора да је и држављанин земље где је регистровано возило. Због овога се ови подаци разликују од података Министарства унутрашњих послова, где се држављанство путника региструје према пасошу, док се у статистици граничног промета региструје земља регистрације возила без евидентирања држављанства путника. Прелази пешака се не евидентирају у овој статистици.

9.9. Излаз путничких моторних возила и путника из Републике Србије, 2014.<sup>1)</sup>

	Превозна средства				Путници <sup>2)</sup>			
	укупно	путнички аутомобили	аутобуси	мотоцикли	укупно	путнички аутомобили	аутобуси	мотоцикли
<b>Укупно</b>	<b>6184374</b>	<b>6046672</b>	<b>132152</b>	<b>5550</b>	<b>12624120</b>	<b>9955938</b>	<b>2663974</b>	<b>4208</b>
<b>Домаће регистрације</b>	<b>2392392</b>	<b>2337638</b>	<b>52362</b>	<b>2392</b>	<b>3648064</b>	<b>2818024</b>	<b>828608</b>	<b>1432</b>
<b>Стране регистрације</b>	<b>3791982</b>	<b>3709034</b>	<b>79790</b>	<b>3158</b>	<b>8976056</b>	<b>7137915</b>	<b>1835365</b>	<b>2776</b>
Аустрија	147072	146015	1040	17	326138	302281	23841	16
Белгија	6460	6289	171	-	15378	11722	3656	-
Босна и Херцеговина	256342	251812	3924	606	307654	260643	46556	456
Бугарска	64380	61858	2522	-	170102	122204	47897	-
Велика Британија	105	105	-	-	159	159	-	-
Грчка	33422	32815	607	-	74052	62327	11726	-
Италија	5126	5125	1	-	10612	10582	30	-
Мађарска	287384	283911	3259	214	475253	427220	47871	161
Немачка	144137	142473	1640	24	256235	225831	30381	23
Пољска	14762	12540	2211	11	76047	23916	52124	7
Република Македонија	82634	78634	3991	9	202326	138575	63746	5
Румунија	160575	159621	892	62	517548	481320	36143	84
Словачка	13248	12294	954	-	45490	25182	20307	-
Турска	407	399	7	1	978	899	79	1
Француска	1777	1755	22	-	2797	2503	295	-
Холандија	1573	1573	-	-	2514	2514	-	-
Хрватска	171018	170112	898	8	323541	308793	14745	4
Црна Гора	138800	132920	5228	652	230569	168150	62089	331
Чешка Република	12321	11399	901	21	38056	19806	18232	18
Швајцарска	75062	74232	830	-	147912	131611	16301	-
Остале земље	2175377	2123152	50692	1533	5752695	4411677	1339347	1670

<sup>1)</sup> Возила у малограничном промету нису укључена у редован гранични промет.

<sup>2)</sup> Улаз путника страним путничким возилима односи се само на путнике у возилима, а не на све путнике који су прешли границу. Путник који прелази границу страним возилом не мора да је и држављанин земље где је регистровано возило. Због овога се ови подаци разликују од података Министарства унутрашњих послова, где се држављанство путника региструје према пасошу, док се у статистици граничног промета региструје земља регистрације возила без евидентирања држављанства путника. Прелази пешака се не евидентирају у овој статистици.

9.10. Улаз и излаз домаћих и страних теретних аутомобила и робе по земљама регистрације, 2014.<sup>1)</sup>

	Возила			Роба, t		
	улаз	излаз	транзит – улаз	улаз	излаз	транзит – улаз
<b>Укупно<sup>1)</sup></b>	<b>439053</b>	<b>613898</b>	<b>438701</b>	<b>6153868</b>	<b>7706253</b>	<b>6908549</b>
Домаће регистрације	281464	417712	33682	4026826	4987112	567926
Стране регистрације	157589	196186	405019	2127042	2719141	6340623
Албанија	137	1288	305	1749	16240	5535
Аустрија	2484	67	1124	11533	757	14894
Босна и Херцеговина	36662	62607	19237	654132	950763	368209
Бугарска	6698	7158	91684	92695	114600	1408031
Грчка	354	251	15519	4624	3033	274825
Италија	2593	989	426	22223	5334	3923
Мађарска	10710	6138	12394	168899	64220	214265
Немачка	11241	133	3448	34581	1185	47438
Република Македонија	6905	20012	79485	110808	223796	1263849
Румунија	5373	6328	1589	47339	98382	18984
Руска Федерација	926	4749	528	18004	93409	10418
Словачка	1256	847	4835	14637	8419	70696
Словенија	16496	13294	7344	209677	97366	115925
Турска	5252	1610	143445	86042	21368	2154332
Чешка	2159	1180	5589	23166	8961	88751
Украјина	1386	2291	362	27308	34787	6595
Хрватска	19891	11662	9661	319672	163775	150178
Црна Гора	8769	28644	2432	151886	336239	43169
Шведска	461	309	37	2781	644	237
Остало	17836	26629	5575	125286	475863	80371

<sup>1)</sup> Укупан улаз, излаз и транзит обухвата сва возила с робом која су у посматраном периоду ушла односно изашла из земље у царинском поступку надзора. Подаци о улазу и излазу разликују се од података које објављује статистика спољне трговине, односно података о увозу и извозу. Подаци о извозу односно увозу односе се само на возила с робом за која је у датом периоду у потпуности завршен поступак царинења. Поред других методолошких разлика, статистика спољне трговине за временски интервал обраде користи датум када је извршено царинење робе, а статистика саобраћаја датум преласка возила с робом преко граничног прелаза.

9.11. Улаз и излаз теретних аутомобила по земљама увозара и истовара, 2014.<sup>1)</sup>

	Возила		Роба, t	
	улаз	излаз	улаз	излаз
<b>Укупно</b>	<b>439057</b>	<b>551300</b>	<b>6153915</b>	<b>6596380</b>
Европске земље	393695	541415	5714822	6491651
Европска унија	297414	291983	4057101	3138134
<b>Земље Европске уније</b>	<b>297414</b>	<b>291983</b>	<b>4057101</b>	<b>3138134</b>
Аустрија	18116	11456	225347	122645
Бугарска	11860	14836	173478	234609
Грчка	9748	9737	188307	131051
Италија	30695	39235	464774	463169
Мађарска	39304	22515	475019	248387
Немачка	38425	43519	407119	331065
Пољска	16353	11177	217155	111809
Румунија	22256	24028	305071	321556
Словенија	26080	26977	355087	254521
Француска	5288	13141	55949	110258
Холандија	9862	6414	126510	50058
Хрватска	38694	32633	595245	408244
Чешка Република	9201	9142	126770	84499
Остале земље	21532	27173	341270	266263
<b>Остале европске земље</b>	<b>96281</b>	<b>249432</b>	<b>1657721</b>	<b>3353517</b>
Босна и Херцеговина	40899	97352	734760	1391065
Република Македонија	16083	37718	304117	531660
Руска Федерација	6830	25025	130771	392340
Црна Гора	7158	67268	105253	701219
Остале земље	25311	22069	382820	337233
<b>Остале земље</b>	<b>45362</b>	<b>9885</b>	<b>439093</b>	<b>104728</b>

<sup>1)</sup> Укупан улаз, излаз и транзит обухвата сва возила с робом која су у посматраном периоду ушла односно изашла из земље у царинском поступку надзора. Подаци о улазу и излазу разликују се од података које објављује статистика спољне трговине, односно података о увозу и извозу. Подаци о извозу односно увозу односе се само на возила с робом за која је у датом периоду у потпуности завршен поступак царинења. Поред других методолошких разлика, статистика спољне трговине за временски интервал обраде користи датум када је извршено царинење робе, а статистика саобраћаја датум преласка возила с робом преко граничног прелаза.

## 9.12. Укупан гранични промет по месецима, 2014.

	Теретна превозна средства						Роба, t					
	улаз			излаз			улаз			излаз		
	укупно	увоз	транзит	укупно	извоз	транзит	укупно	увоз	транзит	укупно	извоз	транзит
<b>Укупно</b>	<b>802913</b>	<b>364212</b>	<b>438701</b>	<b>1052599</b>	<b>613898</b>	<b>438701</b>	<b>12810455</b>	<b>5901905</b>	<b>6908549</b>	<b>14614802</b>	<b>7706254</b>	<b>6908549</b>
Јануар	53876	21199	32677	69187	36510	32677	864640	344215	520425	975739	455314	520425
Фебруар	59238	27012	32226	75764	43538	32226	936730	433515	503215	1033290	530075	503215
Март	71647	32602	39045	91844	52799	39045	1141221	523044	618176	1273645	655469	618176
Април	68455	31260	37195	89839	52644	37195	1086649	503269	583380	1226510	643130	583380
Мај	68357	30878	37479	88470	50991	37479	1075770	491604	584166	1198868	614702	584166
Јун	70794	31445	39349	93539	54190	39349	1129127	505262	623865	1273818	649954	623865
Јул	71945	32732	39213	98069	58856	39213	1151367	533037	618330	1352107	733778	618330
Август	61167	28630	32537	85737	53200	32537	977904	470640	507264	1217865	710601	507264
Септембар	71067	32908	38159	94820	56661	38159	1138319	536618	601701	1348474	746773	601701
Октобар	73273	34821	38452	95359	56907	38452	1184223	574442	609781	1341907	732126	609781
Новембар	69653	30901	38752	88906	50154	38752	1117384	503751	613633	1259190	645557	613633
Децембар	63441	29824	33617	81065	47448	33617	1007121	482509	524613	1113389	588776	524613

9.13. Међународни промет робе по врсти робе и групама земаља утовара и истовара, 2014.<sup>1)</sup>

тоне робе

	Извоз – групе земаља истовара робе					Увоз – групе земаља утовара робе				
	укупно	земље Европске уније	остале европске земље	земље Блиског истока	остале земље	укупно	земље Европске уније	остале европске земље	земље Блиског истока	остале земље
<b>УКУПНО</b>	<b>7422818</b>	<b>2743613</b>	<b>3523731</b>	<b>91792</b>	<b>1063682</b>	<b>5801847</b>	<b>3159289</b>	<b>1939655</b>	<b>143995</b>	<b>558908</b>
<b>Пољопривредни производи и животиње</b>	<b>1667895</b>	<b>566335</b>	<b>920941</b>	<b>12548</b>	<b>18569</b>	<b>765416</b>	<b>334498</b>	<b>286879</b>	<b>36528</b>	<b>102312</b>
Живе животиње	16838	9	13080	-	123	38033	37055	976	-	-
Житарнице	781995	90565	563267	257	134	22573	16649	2851	20	3004
Кромпир	4691	133	4475	-	-	30460	29531	479	-	112
Остало поврће, свеже и смрзнуто, и свеже воће	516456	228237	274546	2389	8041	344953	145983	83867	29880	84221
Тканине, текстилни производи и вештачка влакна	8923	7685	1034	61	105	34804	14268	4144	6404	9985
Дрво и плута	263072	188507	45004	8138	9494	277931	79102	190160	9	4849
Шећерна репа	33504	33504	-	-	-	40	40	-	-	-
Остали сирови биљни и животињски материјал	42413	17692	19531	1700	669	16620	11867	4400	213	138
<b>Прехрамбени производи и храна за стоку</b>	<b>1935590</b>	<b>598875</b>	<b>1044230</b>	<b>4669</b>	<b>22572</b>	<b>674178</b>	<b>436441</b>	<b>153168</b>	<b>4581</b>	<b>76322</b>
Шећер	215005	110990	63656	-	25	77402	72626	3586	286	892
Пића	516127	97157	313336	334	3223	98686	56326	40296	-	631
Кафа и зачини	57426	17733	27333	1653	6561	66847	22011	6463	2529	35840
Лако кварљиви прехрамбени производи	102297	14847	78459	19	4262	96145	56168	27625	468	11867
Трајни прехрамбени производи, хмель	470823	127021	278852	1459	6671	175438	126078	33679	1225	13879
Животињска храна и отпади прехрамбених производа	337174	110714	178473	830	1725	83129	48683	33162	20	403
Семе, уља и масноће	236734	120410	104119	371	103	76528	54547	8353	49	12807
<b>Чврста и минерална горива</b>	<b>5174</b>	<b>1789</b>	<b>2660</b>	<b>-</b>	<b>-</b>	<b>410308</b>	<b>28013</b>	<b>367898</b>	<b>-</b>	<b>199</b>
Угаљ	3903	1000	2378	-	-	26653	23954	1004	-	195
Лигнит и тресет	1271	789	281	-	-	383655	4058	366893	-	4
<b>Сирова нафта и нафтни производи</b>	<b>419541</b>	<b>156156</b>	<b>203821</b>	<b>1026</b>	<b>17</b>	<b>100421</b>	<b>62128</b>	<b>34996</b>	<b>1528</b>	<b>1766</b>
Сирова нафта	411	-	411	-	-	12	-	-	-	12
Деривати нафте	370090	152951	167746	1026	17	84513	49548	32260	1522	1181
Гасови, течни и под притиском	49038	3205	35662	-	-	15895	12580	2736	6	572
<b>Руде и метални отпад</b>	<b>71747</b>	<b>63914</b>	<b>3928</b>	<b>85</b>	<b>3819</b>	<b>7677</b>	<b>2946</b>	<b>3980</b>	<b>-</b>	<b>726</b>
Гвоздена руда	-	-	-	-	-	12	12	-	-	-
Обојени метали и отпад	20243	16263	74	85	3819	1769	351	691	-	726
Гвоздени и челични отпад и прашине	51504	47650	3853	-	-	5895	2582	3288	-	-
<b>Метални производи</b>	<b>467594</b>	<b>295976</b>	<b>124043</b>	<b>7247</b>	<b>4159</b>	<b>824559</b>	<b>422226</b>	<b>284880</b>	<b>25664</b>	<b>84050</b>
Сирово гвожђе, гвоздене легуре, непрочишћен челик	5542	5264	277	-	-	13219	5504	2855	3	4856
Полупроизводи од ваљаног челика	138453	56011	52227	66	65	381340	211649	152243	11274	6173
Лимови, жица, материјал за железничке пруге	5191	892	3912	-	76	36743	14766	19188	683	2104
Челични лим, плоче, обручи и траке	1355	525	446	-	59	15516	13684	197	326	1302
Гвоздени и челични одливци и отливци	139994	97563	37663	145	505	128084	72936	31601	8448	7366
Обојени метали	177056	135718	29516	7033	3453	249655	103684	78792	4928	62248

9.13. Међународни промет робе по врсти робе и групама земаља утовара и истовара, 2014.<sup>1)</sup> (наставак)

тоне робе

	Извоз – групе земаља истовара робе					Увоз – групе земаља утовара робе				
	укупно	земље Европске уније	остале европске земље	земље Блиског истока	остале земље	укупно	земље Европске уније	остале европске земље	земље Блиског истока	остале земље
<b>Сирови и прерађени минерали, грађевински материјал</b>	<b>544202</b>	<b>126240</b>	<b>180361</b>	<b>2203</b>	<b>555</b>	<b>688636</b>	<b>343620</b>	<b>294681</b>	<b>2923</b>	<b>21374</b>
Песак, шљунак, глина, шљака	193732	6595	22301	-	-	64056	24064	39200	57	732
Со, пирит, сумпор	25499	19490	5390	-	1	48723	6386	40384	52	1899
Остали камен, земља, минерали	96943	55489	30159	1	-	55531	23873	20170	1951	9232
Цемент, креч	129283	7330	90121	-	-	332895	172413	134635	195	5
Гипс у праху	237	9	224	-	-	23265	2989	20275	-	-
Остали произведени грађевински материјал	98506	37324	32164	2202	553	164165	113893	40013	666	9505
<b>Ђубрива</b>	<b>198968</b>	<b>86408</b>	<b>68732</b>	<b>-</b>	<b>14</b>	<b>24660</b>	<b>18714</b>	<b>5471</b>	<b>165</b>	<b>285</b>
Природна и вештачка ђубрива	198968	86408	68732	-	14	24660	18714	5471	165	285
<b>Хемијски производи</b>	<b>850463</b>	<b>411480</b>	<b>367217</b>	<b>11837</b>	<b>6991</b>	<b>1158300</b>	<b>853660</b>	<b>175991</b>	<b>25424</b>	<b>95273</b>
Базни хемијски производи	89783	67904	19969	354	47	214938	126178	84005	1420	3279
Алуминијски оксиди и хидроксид	99	96	2	-	-	4231	562	3617	-	51
Деривати угља	158	97	37	23	-	2648	2412	113	5	118
Остали хемијски производи	760422	343381	347208	11459	6944	936481	724506	88254	23999	91824
<b>Машине, транспортни уређаји, готови производи</b>	<b>2023639</b>	<b>1061111</b>	<b>579282</b>	<b>37565</b>	<b>34105</b>	<b>1730861</b>	<b>1379124</b>	<b>139906</b>	<b>68593</b>	<b>141037</b>
Транспортни уређаји	82343	62408	13596	1236	4383	312975	289244	7266	4774	11716
Трактори, пољопривредне машине и уређаји	5865	3223	1640	48	353	15165	14177	300	280	400
Остали уређаји, апарати, прикључци, мотори, делови	140746	97918	31001	1851	6915	122065	89292	6389	7392	18960
Метални производи	39057	22091	14634	598	752	45618	36648	4878	1943	2146
Стакло, производи од стакла, керамичарски производи	760788	226875	265855	1606	404	216893	193734	6830	5538	10789
Кожа, тканине и одећа	78330	50120	26123	157	516	73865	35658	2596	22824	12676
Остали готови производи	770038	496451	194884	30144	13647	709576	565935	92463	14788	34488
Остали производи	146468	102023	31546	1923	7132	234700	154431	19179	11051	49859

<sup>1)</sup> Према NST/R номенклатури робе.

## 9.14. Транзит по земљама утовара и истовара робе, број возила, 2014.

Земље утовара	Земље истовара									
	укупно	Албанија	Бугарска	БиХ	Грчка	Македонија	Румунија	Турска	Црна Гора	остале
<b>Укупно</b>	<b>419488</b>	<b>3866</b>	<b>40636</b>	<b>19618</b>	<b>22449</b>	<b>37869</b>	<b>5357</b>	<b>86689</b>	<b>5379</b>	<b>197625</b>
Аустрија	10969	110	1133	12	2392	2056	3	4334	193	736
Велика Британија	2738	22	143	-	112	276	-	1760	16	409
Италија	32598	44	23903	3	661	4542	236	2632	36	541
Мађарска	16356	466	775	115	2942	2702	1	8438	494	423
Немачка	67845	613	1123	8	6816	7125	6	46234	395	5525
Пољска	5690	592	524	150	800	1616	-	1543	406	59
Словенија	17630	30	4009	7	4501	3731	256	4028	57	1011
Француска	6306	37	1566	2	197	445	15	3631	55	358
Холандија	5563	295	433	3	714	1239	17	2263	264	335
Хрватска	11624	339	2730	4	522	3855	1728	1970	221	255
Чешка	5028	221	458	7	740	1042	-	2039	398	123
Остале	237141	1097	3839	19307	2052	9240	3095	7817	2844	187850

## 9.15. Транзит по земљама утовара и истовара робе, тоне робе, 2014.

Земље утовара	Земље истовара									
	укупно	Албанија	Бугарска	БиХ	Грчка	Македонија	Румунија	Турска	Црна Гора	остале
<b>Укупно</b>	<b>6547500</b>	<b>65495</b>	<b>642106</b>	<b>354851</b>	<b>362013</b>	<b>602734</b>	<b>95047</b>	<b>1280695</b>	<b>80226</b>	<b>3064333</b>
Аустрија	176691	1590	17594	262	41243	32643	41	68599	3286	11433
Велика Британија	37764	412	2272	-	1322	3567	-	25118	39	5034
Италија	504420	645	366701	50	9294	78646	4201	37817	591	6475
Мађарска	237079	6363	12548	670	50939	37687	24	116880	5750	6218
Немачка	1028686	10762	16295	104	111544	99057	69	702511	6255	82089
Пољска	82422	7551	9506	2417	10169	27048	-	19272	5786	673
Словенија	271601	474	64086	103	67988	62916	3966	58002	620	13446
Француска	95720	553	23814	8	3149	5641	169	56092	1112	5182
Холандија	88205	5316	6957	46	14284	20589	262	30445	5002	5304
Хрватска	195594	7590	50917	52	9435	65878	28224	25599	4038	3861
Чешка	76209	4379	6698	84	10739	14944	-	31465	5954	1946
Остале	3753109	19860	64718	351055	31907	154118	58091	108895	41793	2922672

9.16. Промет путничких возила по граничним прелазима, 2014.<sup>1)</sup>

	Улаз				Изаз			
	укупно	путнички аутомобили	аутобуси	мотоцикли	укупно	путнички аутомобили	аутобуси	мотоцикли
<b>Укупно</b>	<b>6123619</b>	<b>5984577</b>	<b>134255</b>	<b>4787</b>	<b>5931861</b>	<b>5798283</b>	<b>128222</b>	<b>5356</b>
Према Босни и Херцеговини	1481544	1452634	26893	2017	1492501	1463364	26986	2151
Бајина Башта	115915	115236	13	666	120798	120071	10	717
Котроман	183550	178199	4064	1287	183389	177909	4113	1367
Увац	217152	214427	2722	3	210394	207569	2825	-
Сремска Рача	281239	269591	11587	61	277588	265798	11723	67
Мали Зворник	266612	260585	6027	-	265580	259787	5793	-
Трбушница	417076	414596	2480	-	434752	432230	2522	-
Према Бугарској	536516	521751	13808	957	507915	494805	12150	960
Вршка Чука	27100	26674	322	104	28992	28598	325	69
Градина	485455	471453	13149	853	454603	442224	11498	881
Рибарци	11914	11798	116	-	12393	12263	120	10
Стрезимировци	12047	11826	221	-	11927	11720	207	-
Према Мађарској	1254653	1220690	33656	307	1237046	1204244	32456	346
Бачки Брег	73017	72255	762	-	79592	78679	913	-
Бездан	114863	114724	139	-	106024	105854	170	-
Ђала	73927	73864	-	63	93542	93484	-	58
Бајмок	23616	23587	-	29	27010	26979	-	31
Хоргош	722043	691520	30314	209	679681	650869	28562	250
Келебија	247187	244740	2441	6	251197	248379	2811	7
Према БЈР Македонији	622564	603491	19068	5	551491	534194	17284	13
Проход Пчињски	5444	5367	72	5	6188	6104	71	13
Прешево	617120	598124	18996	-	545303	528090	17213	-
Према Румунији	281711	279103	2430	178	266661	264329	2114	218
Мокрање	17964	17858	106	-	17439	17333	106	-
Прахово	1	1	-	-	1	1	-	-
Ђердап	119300	118520	780	-	107805	107074	731	-
Калуђерево	52814	52524	112	178	53063	52793	59	211
Ватин	60684	59789	895	-	58112	57421	689	2
Српска Црња	28073	27536	537	-	27108	26574	529	5
Наково	1494	1494	-	-	1666	1666	-	-
Јаша Томић	1381	1381	-	-	1467	1467	-	-
Према Хрватској	1652285	1623450	28795	40	1572875	1544797	28031	47
Батровци	911913	889541	22372	-	861247	839828	21419	-
Мост Бачка Паланка	288159	285314	2838	7	265170	262149	3018	3
Нештин	72815	71322	1476	17	76524	75031	1471	22
Сот	51036	50990	40	6	54433	54383	39	11
Љуба	26513	26496	7	10	26859	26841	8	10
Шид	147886	146226	1660	-	147556	145878	1677	1
Богојево	153963	153561	402	-	141086	140687	399	-
Према Црној Гори	294346	283458	9605	1283	303372	292550	9201	1621
Гостун	6406	6319	87	-	7174	7076	98	-
Јабуча	107515	105364	1336	815	114071	111624	1345	1102
Мехов Крш	180425	171775	8182	468	182127	173850	7758	519

<sup>1)</sup> Без малограничног промета возила.9.17. Промет путника по врсти путничког возила и граничним прелазима, 2014.<sup>1)</sup>

	Улаз				Изаз			
	укупно	путнички аутомобили	аутобуси	мотоцикли	укупно	путнички аутомобили	аутобуси	мотоцикли
<b>Укупно</b>	<b>14065419</b>	<b>10972653</b>	<b>3088888</b>	<b>3878</b>	<b>12314322</b>	<b>9686252</b>	<b>2623985</b>	<b>4085</b>
Према Босни и Херцеговини	1969943	1549674	418989	1280	1893329	1502356	389636	1337
Бајина Башта	140263	139598	179	485	143993	143342	136	515
Котроман	222796	174959	47084	753	221678	173800	47099	779
Увац	146802	127670	19131	1	144064	124040	20024	-
Сремска Рача	568945	359986	208919	41	483321	300553	182725	43
Мали Зворник	489886	375434	114452	-	488622	378402	110220	-
Трбушница	401251	372027	29224	-	411651	382219	29432	-
Према Бугарској	2232967	1697340	534275	1352	1835286	1405760	428239	1288
Вршка Чука	83580	72562	10884	134	87515	76685	10744	87
Градина	2072546	1561494	509834	1218	1685521	1275693	408636	1192
Рибарци	23126	20752	2374	-	23519	21094	2416	9
Стрезимировци	53715	42532	11183	-	38731	32288	6443	-
Према Мађарској	2953042	2164754	787955	333	2571443	1911361	659763	319
Бачки Брег	82473	73138	9335	-	88539	77034	11505	-
Бездан	186602	184486	2116	-	196683	193964	2719	-
Ђала	122353	122294	-	59	135515	135467	-	48
Бајмок	42808	42779	-	29	54063	54037	-	26
Хоргош	2141036	1404246	736550	240	1739085	1134064	604779	242
Келебија	377770	337811	39954	5	357558	316795	40760	3



9.17. Промет путника по врсти путничког возила и граничним прелазима, 2014.<sup>1)</sup> (наставак)

	Улаз				Илаз			
	укупно	путнички аутомобили	аутобуси	мотоцикли	укупно	путнички аутомобили	аутобуси	мотоцикли
Према БЈР Македонији	1840648	1366568	474077	3	1288354	953353	334994	7
Прохор Пчињски	8294	7266	1025	3	8787	7782	998	7
Прешево	1832354	1359302	473052	-	1279567	945571	333996	-
Према Румунији	940301	848326	91722	253	897373	815059	81996	318
Мокрање	41689	39127	2562	-	39679	37151	2528	-
Прахово	113	113	-	-	111	111	-	-
Ђердап	404338	374709	29629	-	364045	336369	27676	-
Калуђерево	138144	134451	3440	253	139617	137613	1700	304
Ватин	245155	208183	36972	-	239648	209558	30086	4
Српска Црња	103597	84478	19119	-	106992	86976	20006	10
Наково	4539	4539	-	-	4654	4654	-	-
Јаша Томић	2726	2726	-	-	2627	2627	-	-
Према Хрватској	3694009	3029642	664354	13	3384310	2769063	615232	15
Батровци	2594013	2022388	571625	-	2341877	1819165	522712	-
Мост Бачка Паланка	360006	320536	39466	4	351282	308691	42590	1
Нештин	24148	19679	4467	2	23195	19084	4108	3
Сот	33421	33101	317	3	41233	40868	360	5
Љуба	19654	19590	60	4	19239	19164	70	5
Шид	373263	333364	39899	-	354570	317270	37299	1
Богојево	289504	280984	8520	-	252914	244821	8093	-
Према Црној Гори	434509	316349	117516	644	444227	329301	114125	801
Гостун	9798	8587	1211	-	10935	9599	1336	-
Јабучка	125676	109253	16041	382	134889	118068	16302	519
Мехов Крш	299035	198509	100264	262	298403	201634	96487	282

<sup>1)</sup> Без малограничног промета возила.

## 9.18. Регистрована друмска моторна и прикључна возила, 2014.

	Мопеди	Мотоцикли	Путнички аутомобили	Аутобуси	Теретна возила	Радна возила	Друмски тегљачи	Прикључна возила
<b>РЕПУБЛИКА СРБИЈА</b>	<b>25065</b>	<b>38102</b>	<b>1797427</b>	<b>9044</b>	<b>139220</b>	<b>7041</b>	<b>14133</b>	<b>38693</b>
СРБИЈА – СЕВЕР	14019	22032	958745	5344	75619	5133	8528	16727
<b>Београдски регион</b>	<b>6514</b>	<b>9906</b>	<b>499308</b>	<b>3532</b>	<b>42154</b>	<b>1204</b>	<b>4561</b>	<b>7411</b>
Београдска област	6514	9906	499308	3532	42154	1204	4561	7411
<b>Регион Војводине</b>	<b>7505</b>	<b>121296</b>	<b>459437</b>	<b>1812</b>	<b>33465</b>	<b>3929</b>	<b>3967</b>	<b>9316</b>
Западнобачка област	643	892	39669	170	2711	411	564	1293
Јужнобанатска област	1350	1815	66818	367	3668	595	489	1602
Јужнобачка област	2553	4185	158827	714	13121	1379	1361	2105
Севернобанатска област	488	1027	32047	123	1964	282	380	831
Севернобачка област	590	1393	46651	149	3209	387	265	1145
Средњобанатска област	934	1166	41207	128	2651	497	287	958
Сремска област	947	1648	74218	161	6141	378	621	1382
СРБИЈА – ЈУГ	11046	16070	838682	3700	63601	1908	5605	21966
<b>Регион Шумадије и Западне Србије</b>	<b>5236</b>	<b>8404</b>	<b>474952</b>	<b>1824</b>	<b>39485</b>	<b>1129</b>	<b>4525</b>	<b>14264</b>
Златиборска област	368	592	63605	304	4986	197	702	2941
Колубарска област	351	836	40931	102	3801	115	489	1487
Мачванска област	706	1246	68573	268	5996	195	761	1904
Моравичка област	424	732	51078	201	5213	109	468	1513
Поморavsка област	1189	1685	53124	244	3806	111	687	1807
Расинска област	713	1271	55276	219	5387	108	534	1511
Рашка област	738	980	67423	368	4782	175	498	1743
Шумадијска област	747	1062	74942	118	5514	119	386	1358
<b>Регион Јужне и Источне Србије</b>	<b>5785</b>	<b>7624</b>	<b>350309</b>	<b>1802</b>	<b>23697</b>	<b>763</b>	<b>956</b>	<b>7553</b>
Борска област	801	857	31626	160	1864	53	73	874
Браничевска област	1449	1707	49850	346	3596	159	87	1269
Зајечарска област	397	654	25346	56	1426	77	63	578
Јабланичка област	648	917	42071	262	4264	74	77	746
Нишавска област	933	1620	85880	541	4998	124	161	974
Пиротска област	220	294	17853	71	987	36	78	698
Подунавска област	559	783	39939	113	3076	90	138	821
Пчињска област	638	558	39845	223	2124	103	214	941
Топличка област	140	234	17899	30	1362	47	65	652
<b>Регион Косово и Метохија</b>	<b>25</b>	<b>42</b>	<b>13421</b>	<b>74</b>	<b>419</b>	<b>16</b>	<b>124</b>	<b>149</b>
Косовска област	3	7	3669	15	98	9	25	35
Пећка област	6	5	1120	2	34	-	4	14
Призренска област	4	1	570	-	17	4	-	9
Косовско-митровачка област	7	27	5974	57	241	6	83	81
Косовско-поморавска област	5	2	2088	-	29	1	12	10

Извор: Министарство унутрашњих послова.

**9.19. Саобраћајне незгоде с настрадалим лицима, 2009–2014.<sup>1) 2) 3)</sup>**

	Укупно	С погинулим	С повређеним	У насељу <sup>1) 3)</sup>			Ван насеља <sup>1) 3)</sup>		
				свега	с погинулим	с повређеним	свега	с погинулим	с повређеним
2009	15807	734	15073	13594	537	13057	2213	197	2016
2010	14179	593	13586	12264	438	11826	1915	155	1760
2011	14119	659	13460	12381	501	11880	1738	158	1580
2012	13333	615	12718	11794	462	11332	1539	153	1386
2013	13522	591	12931	11950	445	11505	1572	146	1426
2014	13056	478	12578	...	...	...	...	...	...

<sup>1)</sup> Исказане су само саобраћајне незгоде с погинулим, теже или лакше повређеним лицима. Нису укључене незгоде које су за последицу имале само материјалну штету.

<sup>2)</sup> Као погинула лица исказана су лица умрла непосредно од последица саобраћајне незгоде или у року од 30 дана по њеном збивању.

<sup>3)</sup> Због промене методологије, МУП није у могућности да достави тражене податке.

**9.20. Лица настрада у саобраћајним незгодама, 2009–2014.<sup>1) 2)</sup>**

	Укупно	Погинула	Повређена	У насељу			Ван насеља		
				свега	погинула	повређена	свега	погинула	повређена
2009	22320	808	21512	18617	576	18041	3703	232	3471
2010	19982	656	19326	16704	478	16226	3278	178	3100
2011	20040	728	19312	17092	538	16554	2948	190	2758
2012	19090	684	18406	16459	513	15946	2631	171	2460
2013	19118	646	18472	16390	477	15913	2728	169	2559
2014	18506	534	17972	14566	326	14240	3940	208	3732

<sup>1)</sup> Исказане су само саобраћајне незгоде с погинулим, теже или лакше повређеним лицима. Нису укључене незгоде које су имале за последицу само материјалну штету.

<sup>2)</sup> Као погинула лица исказана су лица умрла непосредно од последица саобраћајне незгоде или у року од 30 дана по њеном збивању.

**9.21. Саобраћајне незгоде с настрадалим лицима, по месецима, 2014.<sup>1)</sup>**

	Укупно	С погинулим	С повређеним	У насељу <sup>1)</sup>			Ван насеља <sup>1)</sup>		
				свега	с погинулим	с повређеним	свега	с погинулим	с повређеним
<b>Укупно</b>	<b>13056</b>	<b>478</b>	<b>12578</b>	...	...	...	...	...	...
Јануар	874	35	839	...	...	...	...	...	...
Фебруар	771	35	736	...	...	...	...	...	...
Март	950	37	913	...	...	...	...	...	...
Април	1046	32	1014	...	...	...	...	...	...
Мај	1112	31	1081	...	...	...	...	...	...
Јун	1122	39	1083	...	...	...	...	...	...
Јул	1197	40	1157	...	...	...	...	...	...
Август	1242	42	1200	...	...	...	...	...	...
Септембар	1178	42	1136	...	...	...	...	...	...
Октобар	1350	62	1288	...	...	...	...	...	...
Новембар	1072	39	1033	...	...	...	...	...	...
Децембар	1142	44	1098	...	...	...	...	...	...

<sup>1)</sup> Због промене методологије, МУП није у могућности да достави тражене податке.

**9.22. Саобраћајне незгоде с настрадалим лицима, по данима у недељи, 2014.<sup>1)</sup>**

	Укупно	С погинулим	С повређеним	У насељу <sup>1)</sup>			Ван насеља <sup>1)</sup>		
				свега	с погинулим	с повређеним	свега	с погинулим	с повређеним
<b>Укупно</b>	<b>13056</b>	<b>478</b>	<b>12578</b>	...	...	...	...	...	...
Понедељак	1812	67	1745	...	...	...	...	...	...
Уторак	1916	64	1852	...	...	...	...	...	...
Среда	1860	47	1813	...	...	...	...	...	...
Четвртак	1787	66	1721	...	...	...	...	...	...
Петак	2022	85	1937	...	...	...	...	...	...
Субота	1908	73	1835	...	...	...	...	...	...
Недеља	1751	76	1675	...	...	...	...	...	...

<sup>1)</sup> Због промене методологије, МУП није у могућности да достави тражене податке.

**9.23. Саобраћајне незгоде с настрадалим лицима, по часовима, 2014.<sup>1)</sup>**

	Укупно	С погинулим	С повређеним	У насељу <sup>1)</sup>			Ван насеља <sup>1)</sup>		
				свега	с погинулим	с повређеним	свега	с погинулим	с повређеним
<b>Укупно</b>	<b>13056</b>	<b>478</b>	<b>12578</b>	...	...	...	...	...	...
00–02 h	466	26	440	...	...	...	...	...	...
02–04	400	30	370	...	...	...	...	...	...
04–06	345	35	310	...	...	...	...	...	...
06–08	750	23	727	...	...	...	...	...	...
08–10	1085	21	1064	...	...	...	...	...	...
10–12	1426	46	1380	...	...	...	...	...	...
12–14	1720	39	1681	...	...	...	...	...	...
14–16	1696	42	1654	...	...	...	...	...	...
16–18	1719	59	1660	...	...	...	...	...	...
18–20	1632	66	1566	...	...	...	...	...	...
20–22	1142	53	1089	...	...	...	...	...	...
22–24 h	675	38	637	...	...	...	...	...	...

<sup>1)</sup> Због промене методологије, МУП није у могућности да достави тражене податке.

9.24. Настрадала лица према својству учесника у саобраћајној незгоди и годинама старости, 2014.<sup>1)</sup>

	Укупно	До 6 год.	7–9	10–14	15–17	18–20	21–24	25–44	45–64	65 и више	Непознато <sup>2)</sup>
<b>УКУПНО</b>	<b>18506</b>	...	...	...	...	...	...	...	...	...	...
<b>Возачи – свега</b>	<b>9405</b>	...	...	...	...	...	...	...	...	...	...
Бицикл	...	...	...	...	...	...	...	...	...	...	...
Бицикл с мотором <sup>3)</sup>	...	...	...	...	...	...	...	...	...	...	...
Мотоцикл	...	...	...	...	...	...	...	...	...	...	...
Трактор	...	...	...	...	...	...	...	...	...	...	...
Путнички аутомобил	...	...	...	...	...	...	...	...	...	...	...
Комби возило	...	...	...	...	...	...	...	...	...	...	...
Аутобус	...	...	...	...	...	...	...	...	...	...	...
Теретно возило	...	...	...	...	...	...	...	...	...	...	...
Специјално и радно возило	...	...	...	...	...	...	...	...	...	...	...
Вучно возило	...	...	...	...	...	...	...	...	...	...	...
Прикључно возило	...	...	...	...	...	...	...	...	...	...	...
Запрежно возило	...	...	...	...	...	...	...	...	...	...	...
Железничко возило	...	...	...	...	...	...	...	...	...	...	...
Тролејбус	...	...	...	...	...	...	...	...	...	...	...
Трамвај	...	...	...	...	...	...	...	...	...	...	...
Остала возила	...	...	...	...	...	...	...	...	...	...	...
<b>Путници – свега</b>	<b>6131</b>	...	...	...	...	...	...	...	...	...	...
Бицикл	...	...	...	...	...	...	...	...	...	...	...
Бицикл с мотором <sup>3)</sup>	...	...	...	...	...	...	...	...	...	...	...
Мотоцикл	...	...	...	...	...	...	...	...	...	...	...
Трактор	...	...	...	...	...	...	...	...	...	...	...
Путнички аутомобил	...	...	...	...	...	...	...	...	...	...	...
Комби возило	...	...	...	...	...	...	...	...	...	...	...
Аутобус	...	...	...	...	...	...	...	...	...	...	...
Теретно возило	...	...	...	...	...	...	...	...	...	...	...
Специјално и радно возило	...	...	...	...	...	...	...	...	...	...	...
Вучно возило	...	...	...	...	...	...	...	...	...	...	...
Прикључно возило	...	...	...	...	...	...	...	...	...	...	...
Запрежно возило	...	...	...	...	...	...	...	...	...	...	...
Железничко возило	...	...	...	...	...	...	...	...	...	...	...
Тролејбус	...	...	...	...	...	...	...	...	...	...	...
Трамвај	...	...	...	...	...	...	...	...	...	...	...
Остала возила	...	...	...	...	...	...	...	...	...	...	...
<b>Пешаци</b>	<b>2957</b>	...	...	...	...	...	...	...	...	...	...
<b>Остали</b>	<b>13</b>	...	...	...	...	...	...	...	...	...	...

<sup>1)</sup> Због промене методологије, МУП није у могућности да достави тражене податке.

<sup>2)</sup> Странци и др.

<sup>3)</sup> Мотокултиватори, радне машине и слично.

9.25. Возачи који су изазвали саобраћајне незгоде према годинама старости и вероватним грешкама, 2014.<sup>1)</sup>

	Укупно	До 17 год.	18–24	25–34	35–44	45–54	55–64	65 и више	Непознато <sup>2)</sup>
<b>Укупно</b>	<b>9405</b>	...	...	...	...	...	...	...	...
Непрописна брзина	...	...	...	...	...	...	...	...	...
Неприлагођена брзина	...	...	...	...	...	...	...	...	...
Непрописно претицање	...	...	...	...	...	...	...	...	...
Непрописно обилажење	...	...	...	...	...	...	...	...	...
Непрописно мимоилажење	...	...	...	...	...	...	...	...	...
Непрописно кретање	...	...	...	...	...	...	...	...	...
Непрописно скретање	...	...	...	...	...	...	...	...	...
Непрописно окретање	...	...	...	...	...	...	...	...	...
Непрописна вожња уназад	...	...	...	...	...	...	...	...	...
Непрописно престројавање	...	...	...	...	...	...	...	...	...
Непоштовање првенства пролаза	...	...	...	...	...	...	...	...	...
Непрописно заустављање	...	...	...	...	...	...	...	...	...
Непрописно паркирање	...	...	...	...	...	...	...	...	...
Вожња на непрописној удаљености	...	...	...	...	...	...	...	...	...
Нагло успоравање – кочење	...	...	...	...	...	...	...	...	...
Психофизичко стање возача (алкохол)	...	...	...	...	...	...	...	...	...
Остале грешке возача	...	...	...	...	...	...	...	...	...

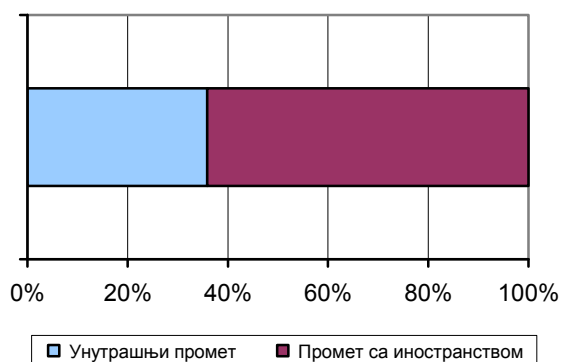
<sup>1)</sup> Због промене методологије, МУП није у могућности да достави тражене податке.

<sup>2)</sup> Бициклисти, странци и др.

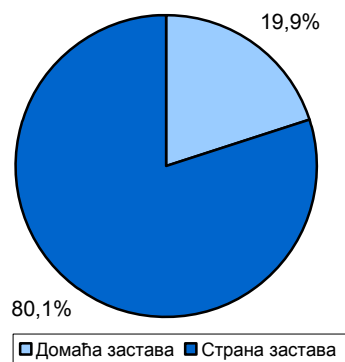
## 10. УСЛУГЕ У САОБРАЋАЈУ УНУТРАШЊИМ ПЛОВНИМ ПУТЕВИМА

Укупан промет робе у саобраћају унутрашњим пловним путевима 2014, у односу на претходну годину, мањи је за 22,4%, а од промета 2012. године за 26,6%. У пловном парку нема пловила које је изграђено током протеклих 10 година.

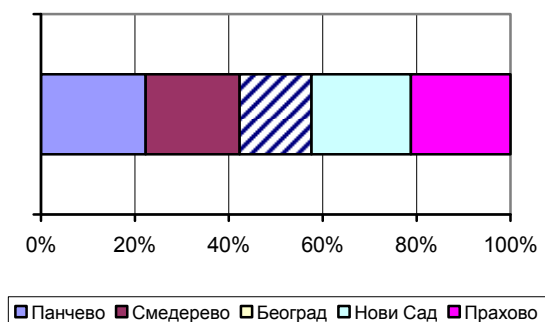
Граф. 10.1. ПРОМЕТ РОБЕ УНУТРАШЊИМ ПЛОВНИМ ПУТЕВИМА, 2014.



Граф. 10.2. ПРОМЕТ РОБЕ С ИНОСТРАНСТВОМ ПО ЗАСТАВАМА ПЛОВИЛА, 2014.



Граф. 10.3. ПРОМЕТ РОБЕ У ВАЖНИЈИМ ДОМАЋИМ ПРИСТАНИШТИМА, 2014.



## 10.1. Развој промета у саобраћају унутрашњим пловним путевима, 2009–2014.

## Република Србија

	Промет – укупно	Обим промета <sup>1)</sup>	Унутрашњи промет, хиљ. t			Промет робе са иностранством, хиљ. t			Транзит робе, хиљ. t
			укупно	утовар	истовар	укупно	извоз	увоз	
2009	6996	5851	2290	1145	1145	4706	1906	2800	5480
2010	8112	6899	2426	1213	1213	5686	2160	3526	4964
2011	7964	6391	3146	1573	1573	4818	1841	2977	3330
2012	8131	6630	3002	1501	1501	5129	3283	1846	4327
2013	7690	6416	2548	1274	1274	5142	3319	1822	4340
2014	7269*	5966*	2606	1303	1303	4663	2290	2373	3491

\* Исправљен податак.

<sup>1)</sup> Истовар у унутрашњем промету + извоз + увоз.

## 10.2. Промет робе по врсти саобраћаја, територији и застави пловила, 2014.

хиљ. t

	Обим промета	Укупан промет	Унутрашњи промет			Промет с иностранством			Транзит робе
			укупно	утовар	истовар	укупно	извоз	увоз	
<b>Укупно</b>	<b>5966</b>	<b>7269</b>	<b>2606</b>	<b>1303</b>	<b>1303</b>	<b>4663</b>	<b>2290</b>	<b>2373</b>	<b>3491</b>
Застава Републике Србије	2194	3497	2606	1303	1303	891	418	473	71
Страна застава	3772	3772	-	-	-	3772	1872	1900	3420

## 10.3. Обим промета робе по врстама саобраћаја и врсти робе, 2014.

## Република Србија

y t

	Обим промета	Унутрашњи промет, утовар	Извоз	Увоз
<b>Укупно</b>	<b>5965826</b>	<b>1302594</b>	<b>2290415</b>	<b>2372817</b>
<b>Производи пољопривреде, лова и шумарства; риба и остали производи риболова</b>	<b>1596984</b>	-	<b>1543355</b>	<b>53629</b>
Житарице	1564913	-	1534682	30231
Производи шумарства и експлоатација шума	6332	-	1218	5114
Остали производи биљног порекла	25739	-	7455	18284
<b>Угаљ и лигнит; сирова нафта и природни гас</b>	<b>205664</b>	-	<b>4168</b>	<b>201496</b>
Угаљ и лигнит	203976	-	4168	199808
Сирова нафта	720	-	-	720
Природни гас	968	-	-	968
<b>Руде метала и остали производи вађења руда и камена; тресет; руде уранијума и торијума</b>	<b>2323982</b>	<b>919331</b>	<b>330498</b>	<b>1074153</b>
Руда гвожђа	876465	-	52175	824290
Руде обојених метала (осим уранијума и торијума)	3039	-	-	3039
Минерали (сирови) за хемијску индустрију и индустрију природних ђубрива	220497	-	88808	131689
Со	73259	-	-	73259
Камен, песак, шљунак, глина, тресет и остали производи вађења руда и камена	1150722	919331	189515	41876
<b>Прехрамбени производи, пића и дуван</b>	<b>1500</b>	-	-	<b>1500</b>
Брашно, прерађене житарице, скробни производи и храна за животиње	1500	-	-	1500
<b>Дрво и производи од дрвета и плуте (осим намештаја); плетени производи од сламе и прућа; дрвењача; папир и производи од папира, штампани производи и снимљени медији</b>	<b>8789</b>	-	-	<b>8789</b>
Производи од дрвета и плуте (осим намештаја)	4235	-	-	4235
Дрвењача и производи од папира	4554	-	-	4554
<b>Кокс и рафинисани нафтни производи</b>	<b>841673</b>	<b>383263</b>	<b>66234</b>	<b>392176</b>
Кокс и катран	109445	-	-	109445
Течни рафинисани нафтни производи	649781	383263	17254	249264
Гасни, течни или компримовани нафтни производи	15195	-	-	15195
Чврсти или густо нафтни производи	67252	-	48980	18272
<b>Хемикалије, хемијски производи и синтетичка влакна; производи од гуме и пластике; производи нуклеарне индустрије</b>	<b>515078</b>	-	<b>60123</b>	<b>454955</b>
Базни минерални хемијски производи	33673	-	6737	26936
Базни органски хемијски производи	3101	-	1356	1745
Азотни производи и ђубрива (осим природних ђубрива)	478304	-	52030	426274
<b>Остали производи од неметалних минерала</b>	<b>18383</b>	-	<b>8253</b>	<b>10130</b>
Цемент, креч и гипс	17383	-	8253	9130
Остали грађевински материјали, прерађени	1000	-	-	1000

## 10.3. Обим промета робе по врстама саобраћаја и врсти робе, 2014. (наставак)

Република Србија

y t

	Обим промета	Унутрашњи промет, утовар	Извоз	Увоз
<b>Базни метали; производи од метала, осим машина и опреме</b>	<b>382158</b>	-	<b>220037</b>	<b>162121</b>
Производи црне металургије и феролегура и производи основне обраде гвожђа и челика (осим цеви)	191830	-	95262	96568
Обојени метали и њихови производи	20496	-	14029	6467
Цеви, шупљи профили и сродна опрема	69418	-	27421	41997
Метални производи за грађевинарство	100414	-	83325	17089
<b>Машине и опрема на другом месту непоменути; канцеларијске машине и информатичка опрема; електричне машине и електрични апарати на другом месту непоменути; радио, ТВ и комуникациона опрема; медицински, прецизни и оптички инструменти, ручни сатови и часовници</b>	<b>1919</b>	-	<b>244</b>	<b>1675</b>
Електричне машине и апарати на другом месту непоменути	280	-	-	280
Електронске компоненте и апарати за емитовање и трансмисију	244	-	244	-
Остале машине, машине алатјке и делови	1395	-	-	1395
<b>Транспортна опрема</b>	<b>610</b>	-	-	<b>610</b>
Производи аутомобилске индустрије	546	-	-	546
Остала транспортна опрема	64	-	-	64
<b>Намештај; остали индустријски производи, на другом месту непоменути</b>	<b>4776</b>	-	<b>107</b>	<b>4669</b>
Остали индустријски производи	4776	-	107	4669
<b>Секундарне сировине; комунални отпацци и остали отпацци</b>	<b>53108</b>	-	<b>51045</b>	<b>2063</b>
Отпацци из домаћинства и комунални отпацци	771	-	-	771
Остали отпацци и секундарне сировине	52337	-	51045	1292
<b>Опрема и материјал који се користе у превозу робе</b>	<b>3223</b>	-	<b>2043</b>	<b>1180</b>
Контејнери и замењиви товарни сандуци у употреби, празни	3223	-	2043	1180
<b>Превезена роба у оквиру пресељења покућства и канцеларијске опреме; пртљаг превезен одвојено од путника; аутомобили превезени ради поправке; остала нетржишна добра, на другом месту непоменути</b>	<b>2885</b>	-	<b>2885</b>	-
Возила на поправци	1145	-	1145	-
Скеле	1740	-	1740	-
<b>Роба која се не може идентификовати; роба која из неког разлога не може бити идентификована и, према томе, не може бити разврстана у једну од група од 01 до 16</b>	<b>1300</b>	-	-	<b>1300</b>
Роба неодређене врсте у контејнерима и измењивим товарним сандуцима	1300	-	-	1300
<b>Остала роба, на другом месту непоменути</b>	<b>3794</b>	-	<b>1423</b>	<b>2371</b>
Остала роба које се не може класификовати	3794	-	1423	2371

## 10.4. Обим промета робе по врстама саобраћаја и врсти робе, 2014.

Република Србија

y tkm

	Обим промета	Унутрашњи промет, утовар	Извоз	Увоз
<b>Укупно</b>	<b>4397199</b>	<b>91994</b>	<b>2127369</b>	<b>2177836</b>
<b>Производи пољопривреде, лова и шумарства; риба и остали производи риболова</b>	<b>1579132</b>	-	<b>1522618</b>	<b>56514</b>
Житарнице	1546062	-	1514762	31300
Производи шумарства и експлоатација шума	9160	-	1638	7522
Остали производи биљног порекла	23908	-	6217	17691
<b>Угаљ и лигнит; сирова нафта и природни гас</b>	<b>167578</b>	-	<b>1166</b>	<b>166412</b>
Угаљ и лигнит	166311	-	1166	165145
Сирова нафта	477	-	-	477
Природни гас	789	-	-	789
<b>Руде метала и остали производи вађења руда и камена; тресет; руде уранијума и торијума</b>	<b>1263909</b>	<b>63123</b>	<b>219428</b>	<b>981358</b>
Руда гвожђа	847132	-	36773	810359
Руде обојених метала (осим уранијума и торијума)	2251	-	-	2251
Минерали (сирови) за хемијску индустрију и индустрију природних ђубрива	170992	-	89606	81386
Со	70365	-	-	70365
Камен, песак, шљунак, глина, тресет и остали производи вађења руда и камена	173166	63123	93048	16995
<b>Прехрамбени производи, пића и дуван</b>	<b>2218</b>	-	-	<b>2218</b>
Уља и масти животињског и биљног порекла	-	-	-	-
Брашно, прерађене житарице, скробни производи и храна за животиње	2218	-	-	2218
<b>Дрво и производи од дрвета и плуте (осим намештаја); плетени производи од сламе и прућа; дрвењача; папир и производи од папира, штампани производи и снимљени медији</b>	<b>9805</b>	-	-	<b>9805</b>
Производи од дрвета и плуте (осим намештаја)	5241	-	-	5241
Дрвењача и производи од папира	4564	-	-	4564

## 10.4. Обим промета робе по врстама саобраћаја и врсти робе, 2014. (наставак)

Република Србија

у tkm

	Обим промета	Унутрашњи промет, утовар	Извоз	Увоз
<b>Кокс и рафинисани нафтни производи</b>	<b>422955</b>	<b>28871</b>	<b>62633</b>	<b>331451</b>
Кокс и катран	95019	-	-	95019
Течни рафинисани нафтни производи	251918	28871	17550	205497
Гасни, течни или компримовани нафтни производи	13229	-	-	13229
Чврсти или густни нафтни производи	62787	-	45083	17704
<b>Хемикалије, хемијски производи и синтетичка влакна; производи од гуме и пластике; производи нуклеарне индустрије</b>	<b>510930</b>	<b>-</b>	<b>35072</b>	<b>475858</b>
Базни минерални хемијски производи	31281	-	2834	28447
Базни органски хемијски производи	1561	-	557	1004
Азотни производи и ђубрива (осим природних ђубрива)	478086	-	31680	446406
Производи нуклеарне индустрије	-	-	-	-
<b>Остали производи од неметалних минерала</b>	<b>9481</b>	<b>-</b>	<b>4265</b>	<b>5216</b>
Цемент, креч и гипс	8806	-	4265	4541
Остали грађевински материјали, прерађени	675	-	-	675
<b>Базни метали; производи од метала, осим машина и опреме</b>	<b>348293</b>	<b>-</b>	<b>212866</b>	<b>135427</b>
Производи црне металургије и феролегура и производи основне обраде гвожђа и челика (осим цеви)	177311	-	91277	86034
Обојени метали и њихови производи	20557	-	14730	5827
Цеви, шупљи профили и сродна опрема	52218	-	23878	28340
Метални производи за грађевинарство	98205	-	82980	15225
Котлови, гвожђарски производи, оружје и муниција и остали производи од метала	-	-	-	-
<b>Машине и опрема на другом месту непоменути; канцеларијске машине и информатичка опрема; електричне машине и електрични апарати на другом месту непоменути; радио, ТВ и комуникациона опрема; медицински, прецизни и оптички инструменти, ручни сатови и часовници</b>	<b>2896</b>	<b>-</b>	<b>252</b>	<b>2644</b>
Пољопривредне машине	-	-	-	-
Електричне машине и апарати на другом месту непоменути	327	-	-	327
Електронске компоненте и апарати за емитовање и трансмисију	252	-	252	-
Остале машине, машине алатљике и делови	2317	-	-	2317
<b>Транспортна опрема</b>	<b>637</b>	<b>-</b>	<b>-</b>	<b>637</b>
Производи аутомобилске индустрије	580	-	-	580
Остала транспортна опрема	56	-	-	56
<b>Намештај; остали индустријски производи, на другом месту непоменути</b>	<b>3915</b>	<b>-</b>	<b>126</b>	<b>3789</b>
Остали индустријски производи	3915	-	126	3789
<b>Секундарне сировине; комунални отпацци и остали отпацци</b>	<b>44493</b>	<b>-</b>	<b>42445</b>	<b>2048</b>
Отпацци из домаћинства и комунални отпацци	723	-	-	723
Остали отпацци и секундарне сировине	43770	-	42445	1325
<b>Опрема и материјал који се користе у превозу робе</b>	<b>3029</b>	<b>-</b>	<b>2467</b>	<b>562</b>
Контејнери и замењиви товарни сандуци у употреби, празни	3029	-	2467	562
<b>Превезена роба у оквиру пресељења покућства и канцеларијске опреме; пртљаг превезен одвојено од путника; аутомобили превезени ради поправке; остала нетржишна добра, на другом месту непоменути</b>	<b>22420</b>	<b>-</b>	<b>22420</b>	<b>-</b>
Производи аутомобилске индустрије	1401	-	1401	-
Скеле	21019	-	21019	-
<b>Груписана роба: разне врсте робе која се заједно превози</b>	<b>-</b>	<b>-</b>	<b>-</b>	<b>-</b>
Разна груписана роба	-	-	-	-
<b>Роба која се не може идентификовати; роба која из неког разлога не може бити идентификована и, према томе, не може бити разврстана у једну од група од 01 до 16</b>	<b>1162</b>	<b>-</b>	<b>-</b>	<b>1162</b>
Роба неодређене врсте у контејнерима и измењивим товарним сандуцима	1162	-	-	1162
Остала неидентификована роба	-	-	-	-
<b>Остала роба, на другом месту непоменути</b>	<b>4346</b>	<b>-</b>	<b>1611</b>	<b>2735</b>
Остала роба која се не може класификовати	4346	-	1611	2735

## 10.5. Извоз робе по земљама истовара и врсти робе, 2014.

## Република Србија

	y t									
	Укупно	Аустрија	Бугарска	Мађарска	Немачка	Румунија	Словачка	Хрватска	Украјина	Остале
<b>Укупно</b>	<b>2290415</b>	<b>88735</b>	<b>55869</b>	<b>228514</b>	<b>93301</b>	<b>1787046</b>	<b>7655</b>	<b>3473</b>	<b>4279</b>	<b>21543</b>
<b>Производи пољопривреде, лова и шумарства; риба и остали производи риболова</b>	<b>1543355</b>	<b>63923</b>	<b>1674</b>	<b>16859</b>	<b>69424</b>	<b>1377397</b>	<b>3818</b>	<b>617</b>	<b>1018</b>	<b>8625</b>
Житарице	1534682	63923	1274	16859	66418	1375913	1253	617	1018	7407
Производи шумарства и експлоатација шума	1218	-	-	-	-	-	-	-	-	1218
Остали производи биљног порекла	7455	-	400	-	3006	1484	2565	-	-	-
<b>Угаљ и лигнит; сива нафта и природни гас</b>	<b>4168</b>	-	-	-	-	-	-	-	-	<b>4168</b>
Угаљ и лигнит	4168	-	-	-	-	-	-	-	-	4168
<b>Руде метала и остали производи вађења руда и камена; тресет; руде уранијума и торијума</b>	<b>330498</b>	-	<b>7253</b>	<b>181810</b>	-	<b>139184</b>	-	<b>1500</b>	<b>751</b>	-
Руда гвожђа	52175	-	-	-	-	50675	-	1500	-	-
Минерали (сирови) за хемијску индустрију и индустрију природних ђубрива	88808	-	1001	8712	-	79095	-	-	-	-
Камен, песак, шљунак, глина, тресет и остали производи вађења руда и камена	189515	-	6252	173098	-	9414	-	-	751	-
<b>Кокс и рафинисани нафтни производи</b>	<b>66234</b>	-	<b>5131</b>	-	<b>3106</b>	<b>56849</b>	-	-	-	<b>1148</b>
Течни рафинисани нафтни производи	17254	-	2078	-	3106	10922	-	-	-	1148
Чврсти или густе нафтне производи	48980	-	3053	-	-	45927	-	-	-	-
<b>Хемикалије, хемијски производи и синтетичка влакна; производи од гуме и пластике; производи нуклеарне индустрије</b>	<b>60123</b>	<b>922</b>	<b>27922</b>	<b>24127</b>	<b>922</b>	<b>4874</b>	-	<b>1356</b>	-	-
Базни минерални хемијски производи	6737	-	-	6737	-	-	-	-	-	-
Базни органски хемијски производи	1356	-	-	-	-	-	-	1356	-	-
Азотни производи и ђубрива (осим природних ђубрива)	52030	922	27922	17390	922	4874	-	-	-	-
<b>Остали производи од неметалних минерала</b>	<b>8253</b>	-	-	-	-	<b>8253</b>	-	-	-	-
Стакло, производи од стакла, керамика и производи од порцелана	8253	-	-	-	-	8253	-	-	-	-
<b>Базни метали; производи од метала, осим машина и опреме</b>	<b>220037</b>	<b>23890</b>	<b>13489</b>	<b>5718</b>	<b>14107</b>	<b>151982</b>	<b>3837</b>	-	-	<b>7014</b>
Производи црне металургије и феролегура и производи основне обраде гвожђа и челика (осим цеви)	95262	9586	10146	2796	7657	58740	522	-	-	5815
Обојени метали и њихови производи	14029	-	-	-	-	14029	-	-	-	-
Цеви, шупљи профили и сродна опрема	27421	14304	430	2922	6450	-	3315	-	-	-
Метални производи за грађевинарство	83325	-	2913	-	-	79213	-	-	-	1199
<b>Машине и опрема на другом месту непоменути; канцеларијске машине и информатичка опрема; електричне машине и електрични апарати на другом месту непоменути; радио, ТВ и комуникациона опрема; медицински, прецизни и оптички инструменти, ручни сатови и часовници</b>	<b>244</b>	-	-	-	-	<b>244</b>	-	-	-	-
Електронске компоненте и апарати за емитовање и трансмисију	244	-	-	-	-	244	-	-	-	-
<b>Намештај; остали индустријски производи, на другом месту непоменути</b>	<b>107</b>	-	-	-	-	<b>107</b>	-	-	-	-
Остали индустријски производи	107	-	-	-	-	107	-	-	-	-
<b>Секундарне сировине; комунални отпаци и остали отпаци</b>	<b>51045</b>	-	<b>400</b>	-	-	<b>47547</b>	-	-	<b>2510</b>	<b>588</b>
Остали отпаци и секундарне сировине	51045	-	400	-	-	47547	-	-	2510	588
<b>Опрема и материјал који се користе у превозу робе</b>	<b>2043</b>	-	-	-	<b>2043</b>	-	-	-	-	-
Контејнери и замењиви товарни сандуци у употреби, празни	2043	-	-	-	2043	-	-	-	-	-
<b>Превезена роба у оквиру пресељења покућства и канцеларијске опреме; пртљаг превезен одвојено од путника; аутомобили превезени ради поправке; остала нетржишна добра, на другом месту непоменути</b>	<b>2885</b>	-	-	-	<b>2885</b>	-	-	-	-	-
Возила на поправци	1145	-	-	-	1145	-	-	-	-	-
Скеле	1740	-	-	-	1740	-	-	-	-	-
<b>Остала роба, на другом месту непоменути</b>	<b>1423</b>	-	-	-	<b>814</b>	<b>609</b>	-	-	-	-
Остала роба која се не може класификовати	1423	-	-	-	814	609	-	-	-	-



## 10.6. Увоз робе по земљама утовара и врсти робе, 2014.

## Република Србија

у т

	Укупно	Аустрија	Бугарска	БиХ	Мађарска	Немачка	Румунија	Хрватска	Украјина	Остале
<b>Укупно</b>	<b>2372817</b>	<b>110757</b>	<b>50285</b>	<b>15849</b>	<b>143850</b>	<b>47266</b>	<b>1061367</b>	<b>35850</b>	<b>883715</b>	<b>23878</b>
<b>Производи пољопривреде, лова и шумарства; риба и остали производи риболова</b>	<b>53629</b>	<b>1626</b>	<b>792</b>	-	<b>5731</b>	<b>21785</b>	<b>9051</b>	<b>3261</b>	<b>3725</b>	<b>7658</b>
Житарице	30231	926	-	-	4880	13829	800	1964	2685	5147
Производи шумарства и експлоатација шума	5114	-	-	-	-	1306	-	1297	-	2511
Остали производи биљног порекла	18284	700	792	-	851	6650	8251	-	1040	-
<b>Угаљ и лигнит; сирова нафта и природни гас</b>	<b>201496</b>	<b>183</b>	<b>2558</b>	<b>4859</b>	<b>26670</b>	<b>335</b>	<b>51729</b>	-	<b>114422</b>	<b>740</b>
Угаљ и лигнит	199808	183	2558	4859	26670	335	50041	-	114422	740
Сирова нафта	720	-	-	-	-	-	720	-	-	-
Природни гас	968	-	-	-	-	-	968	-	-	-
<b>Руде метала и остали производи вађења руда и камена; тресет; руде уранијума и торијума</b>	<b>1074153</b>	<b>22255</b>	<b>16823</b>	-	<b>2928</b>	<b>1329</b>	<b>435977</b>	<b>31583</b>	<b>557749</b>	<b>5509</b>
Руда гвожђа	824290	-	11223	-	-	-	266006	4720	538851	3490
Руде обојених метала (осим уранијума и торијума)	3039	-	3039	-	-	-	-	-	-	-
Минерали (сирови) за хемијску индустрију и индустрију природних ђубрива	131689	-	-	-	2928	-	119750	-	6992	2019
Со	73259	22255	-	-	-	1329	39355	-	10320	-
Камен, песак, шљунак, глина, тресет и остали производи вађења руда и камена	41876	-	2561	-	-	-	10866	26863	1586	-
<b>Прехрамбени производи, пића и дуван</b>	<b>1500</b>	-	-	-	-	-	-	-	-	<b>1500</b>
Брашно, прерађене житарице, скробни производи и храна за животиње	1500	-	-	-	-	-	-	-	-	1500
<b>Дрво и производи од дрвета и плуте (осим намештаја); плетени производи од сламе и прућа; дрвењача; папир и производи од папира, штампани производи и снимљени медији</b>	<b>8789</b>	<b>1045</b>	-	-	<b>595</b>	<b>4037</b>	<b>3112</b>	-	-	-
Производи од дрвета и плуте (осим намештаја)	4235	-	-	-	-	2023	2212	-	-	-
Дрвењача и производи од папира	4554	1045	-	-	595	2014	900	-	-	-
<b>Кокс и рафинисани нафтни производи</b>	<b>392176</b>	-	<b>8961</b>	<b>10990</b>	<b>63525</b>	<b>1140</b>	<b>258446</b>	-	<b>47914</b>	<b>1200</b>
Кокс и катран	109445	-	-	-	25421	-	38816	-	45208	-
Течни рафинисани нафтни производи	249264	-	8961	10990	35954	1140	189613	-	1406	1200
Гасни, течни или компримовани нафтни производи	15195	-	-	-	2150	-	11745	-	1300	-
Чврсти или густни нафтни производи	18272	-	-	-	-	-	18272	-	-	-
<b>Хемикалије, хемијски производи и синтетичка влакна; производи од гуме и пластике; производи нуклеарне индустрије</b>	<b>454955</b>	<b>63839</b>	<b>11161</b>	-	<b>2353</b>	<b>6284</b>	<b>241570</b>	-	<b>128071</b>	<b>1677</b>
Базни минерални хемијски производи	26936	21950	-	-	1803	1506	-	-	-	1677
Базни органски хемијски производи	1745	-	-	-	550	-	1195	-	-	-
Азотни производи и ђубрива (осим природних ђубрива)	426274	41889	11161	-	-	4778	240375	-	128071	-
<b>Остали производи од неметалних минерала</b>	<b>10130</b>	-	<b>8130</b>	-	-	-	<b>2000</b>	-	-	-
Цемент, креч и гипс	9130	-	8130	-	-	-	1000	-	-	-
Остали грађевински материјали, прерађени	1000	-	-	-	-	-	1000	-	-	-
<b>Базни метали; производи од метала, осим машина и опреме</b>	<b>162121</b>	<b>20974</b>	<b>643</b>	-	<b>40868</b>	<b>9473</b>	<b>55445</b>	<b>1006</b>	<b>28550</b>	<b>5162</b>
Производи црне металургије и феролегура и производи основне обраде гвожђа и челика (осим цеви)	96568	11348	643	-	12886	5847	45164	1006	14512	5162
Обојени метали и њихови производи	6467	-	-	-	-	-	6467	-	-	-
Цеви, шупљи профили и средна опрема	41997	9626	-	-	25737	3626	2314	-	694	-
Метални производи за грађевинарство	17089	-	-	-	2245	-	1500	-	13344	-
<b>Машине и опрема на другом месту непоменути; канцеларијске машине и информатичка опрема; електричне машине и електрични апарати на другом месту непоменути; радио, ТВ и комуникациона опрема; медицински, прецизни и оптички инструменти, ручни сатови и часовници</b>	<b>1675</b>	-	-	-	-	<b>1243</b>	-	-	-	<b>432</b>
Електричне машине и апарати на другом месту непоменути	280	-	-	-	-	280	-	-	-	-
Остале машине, машине алатљике и делови	1395	-	-	-	-	963	-	-	-	432
<b>Транспортна опрема</b>	<b>610</b>	<b>64</b>	-	-	-	-	-	-	<b>546</b>	-
Производи аутомобилске индустрије	546	-	-	-	-	-	-	-	546	-
Остала транспортна опрема	64	64	-	-	-	-	-	-	-	-
<b>Намештај; остали индустријски производи, на другом месту непоменути</b>	<b>4669</b>	-	<b>1217</b>	-	-	-	<b>2006</b>	-	<b>1446</b>	-
Остали индустријски производи	4669	-	1217	-	-	-	2006	-	1446	-
<b>Секундарне сировине; комунални и остали отпаци</b>	<b>2063</b>	<b>771</b>	-	-	-	-	-	-	<b>1292</b>	-
Отпаци из домаћинства и комунални отпаци	771	771	-	-	-	-	-	-	-	-
Остали отпаци и секундарне сировине	1292	-	-	-	-	-	-	-	1292	-
<b>Опрема и материјал који се користе у превозу робе</b>	<b>1180</b>	-	-	-	<b>1180</b>	-	-	-	-	-
Контејнери и замењиви товарни сандуци у употреби, празни	1180	-	-	-	1180	-	-	-	-	-

## 10.6. Увоз робе по земљама утовара и врсти робе, 2014. (наставак)

## Република Србија

y t

	Укупно	Аустрија	Бугарска	БиХ	Мађарска	Немачка	Румунија	Хрватска	Украјина	Остале
Роба која се не може идентификовати; роба која из неког разлога не може бити идентификована и, према томе, не може бити разврстана у једну од група од 01 до 16	1300	-	-	-	-	-	1300	-	-	-
Роба неодређене врсте у контејнерима и измењивим товарним сандуцима	1300	-	-	-	-	-	1300	-	-	-
Остала роба, на другом месту непоменуто	2371	-	-	-	-	1640	731	-	-	-
Остала роба која се не може класификовати	2371	-	-	-	-	1640	731	-	-	-

## 10.7. Извоз робе по важнијим пристаништима, 2014.

y t

Из пристаништа За пристаниште	Укупно	Важнија домаћа пристаништа на Дунаву					Остала дунавска пристаништа	Пристаништа, домаћа, вандунавска
		Панчево	Смедерево	Београд	Нови Сад	Прахово		
<b>Укупно</b>	<b>2290415</b>	<b>580132</b>	<b>89756</b>	<b>75091</b>	<b>782104</b>	<b>78984</b>	<b>454991</b>	<b>229357</b>
Страна пристаништа на Дунаву								
Галац	2581	-	1083	-	-	1498	-	-
Рени	981	981	-	-	-	-	-	-
Лом	14087	11346	2241	-	500	-	-	-
Ђурђу	2629	-	1076	-	752	-	801	-
Русе	25095	7738	3775	6910	998	450	5224	-
Братислава	3837	-	3837	-	-	-	-	-
Беч	19248	-	19248	-	-	-	-	-
Дегенсдорф	2360	-	814	-	-	-	1546	-
Регенсбург	53616	7499	10766	5800	9693	-	18713	1145
Остала пристаништа на Дунаву	228484	36951	12392	3786	71919	23739	48607	31090
Страна недунавска пристаништа								
Констанца	1742803	514469	30176	57128	697024	53297	214709	176000
Остала недунавска пристаништа	194694	1148	4348	1467	1218	-	165391	21122

## 10.8. Увоз робе по важнијим пристаништима, 2014.

y t

Из пристаништа За пристаниште	Укупно	Важнија домаћа пристаништа на Дунаву					Остала дунавска пристаништа	Пристаништа, домаћа, вандунавска
		Панчево	Смедерево	Београд	Нови Сад	Прахово		
<b>Укупно</b>	<b>2373588</b>	<b>292776</b>	<b>1015001</b>	<b>114632</b>	<b>238022</b>	<b>224652</b>	<b>349156</b>	<b>139349</b>
Страна пристаништа на Дунаву								
Галац	116167	62467	21517	-	-	29605	2578	-
Километар 90	595619	63702	341309	20773	76185	-	90118	3532
Рени	67578	10960	3704	-	14273	-	21478	17163
Ђурђу	1585	-	1585	-	-	-	-	-
Турн Северин	15936	-	1008	2549	-	-	9514	2865
Будимпешта	12247	3823	2635	1180	4609	-	-	-
Линц	58815	-	51770	5077	1809	-	159	-
Регенсбург	33453	3754	12611	204	1318	432	15134	-
Остала пристаништа на Дунаву	836120	96142	382573	51550	62732	68799	81407	92917
Страна недунавска пристаништа								
Констанца	554340	34035	171854	33299	76588	125384	95028	18152
Остала пристаништа	81728	17893	24435	-	508	432	33740	4720

## 10.9. Транзит робе по земљама истовара и утовара, 2014.

y t

	Укупно	Аустрија	Бугарска	БиХ	Мађарска	Немачка	Румунија	Словачка	Украјина	Остало
<b>Укупно</b>	<b>3491102</b>	<b>1251019</b>	<b>137934</b>	<b>47763</b>	<b>592821</b>	<b>226977</b>	<b>1201027</b>	<b>16797</b>	<b>1036</b>	<b>15728</b>
Аустрија	203578	-	54235	-	-	-	149343	-	-	-
Бугарска	230263	72155	-	3421	24706	127660	-	-	-	2321
Босна и Херцеговина	63359	-	16084	-	-	-	46074	-	-	1201
Мађарска	914792	-	14699	-	-	-	900093	-	-	-
Немачка	64249	-	29316	3493	-	-	31440	-	-	-
Румунија	1509708	987233	-	6045	428145	68248	852	15666	-	3519
Словачка	25171	-	4282	-	-	-	20720	-	169	-
Хрватска	74717	-	18318	-	-	-	51932	-	867	3600
Украјина	401324	191631	-	32436	139970	31069	-	1131	-	5087
Остале земље	3941	-	1000	2368	-	-	573	-	-	-

## 10.10. Извоз робе по земљама истовара и заставама превозилаца, 2014.

y t

Заставе превозилаца	Укупно	Аустрија	Бугарска	Мађарска	Немачка	Румунија	Словачка	Хрватска	Украјина	Остало
<b>Промет са иностранством</b>	<b>2290415</b>	<b>88735</b>	<b>55869</b>	<b>228514</b>	<b>93301</b>	<b>1787046</b>	<b>7655</b>	<b>3473</b>	<b>4279</b>	<b>21543</b>
Застава Републике Србије	418082	1019	6237	138333	669	263704	-	1356	751	6013
Страна застава	1872333	87716	49632	90181	92632	1523342	7655	2117	3528	15530
Аустрија	11655	2519	-	-	-	9136	-	-	-	-
Бугарска	137421	2868	15993	5751	9599	102217	-	-	-	993
Босна и Херцеговина	34314	-	-	-	-	34314	-	-	-	-
Мађарска	75740	390	2004	58750	1961	12635	-	-	-	-
Молдавија	75968	1016	2807	-	1753	70392	-	-	-	-
Немачка	134449	8644	816	989	20556	99056	522	617	-	3249
Румунија	564229	10372	6582	14895	11086	518858	-	-	-	2436
Словачка	97013	5152	-	2624	1491	85153	323	-	-	2270
Холандија	169582	4330	-	-	25979	133909	-	-	-	5364
Хрватска	109056	1099	802	1000	4084	101053	-	-	1018	-
Украјина	346186	51326	19672	6172	5537	252415	5836	1500	2510	1218
Остале земље	116720	-	956	-	10586	104204	974	-	-	-

## 10.11. Увоз робе по земљама утовара и заставама превозилаца, 2014.

y t

Заставе превозилаца	Укупно	Аустрија	Бугарска	БиХ	Мађарска	Немачка	Румунија	Хрватска	Украјина	Остало
<b>Промет са иностранством</b>	<b>2372817</b>	<b>110757</b>	<b>50285</b>	<b>15849</b>	<b>143850</b>	<b>47266</b>	<b>1061367</b>	<b>35850</b>	<b>883715</b>	<b>23878</b>
Застава Републике Србије	473446	-	5119	10717	10817	-	185697	16459	242687	1950
Страна застава	1899371	110757	45166	5132	133033	47266	875670	19391	641028	21928
Аустрија	16001	2000	-	-	-	-	11491	-	2510	-
Бугарска	101127	13913	13525	-	-	3349	50851	-	19489	-
Босна и Херцеговина	32496	-	-	-	20945	-	11551	-	-	-
Мађарска	12765	1878	-	-	4085	343	1867	-	4084	508
Молдавија	105058	-	-	-	-	-	57133	-	47925	-
Немачка	66588	23255	3013	-	1219	11762	22621	1006	-	3712
Румунија	722526	6273	13120	-	92266	1140	544229	-	63479	2019
Словачка	59817	6244	-	3721	-	1573	32701	12662	2916	-
Холандија	56545	5499	-	-	1180	26315	10402	-	-	13149
Хрватска	64640	2146	792	1411	11626	-	35434	5723	6508	1000
Украјина	603238	47840	6586	-	1712	1785	53403	-	490372	1540
Остале земље	58570	1709	8130	-	-	999	43162	-	3745	-

## 10.12. Промет робе у важнијим пристаништима, 2014.

у т

	Укупно	Београд	Нови Сад	Ковин	Панчево	Прахово	Сремска Митровица	Смедерево	Остала домаћа пристаништа
<b>Укупно</b>	<b>7268420</b>	<b>1085159</b>	<b>1274974</b>	<b>245766</b>	<b>1280096</b>	<b>306450</b>	<b>213012</b>	<b>1424393</b>	<b>1438570</b>
<b>Унутрашњи промет</b>	<b>2605188</b>	<b>802817</b>	<b>211301</b>	<b>240424</b>	<b>404748</b>	<b>2814</b>	<b>130393</b>	<b>167344</b>	<b>645347</b>
<b>Утовар</b>	<b>1302594</b>	<b>354821</b>	<b>11380</b>	<b>232946</b>	<b>375765</b>	-	-	<b>20868</b>	<b>306814</b>
Руде метала и остали производи вађења руда и камена; тресет; руде уранијума и торијума	919331	353973	1571	232946	4570	-	-	20868	305403
Камен, песак, шљунак, глина, тресет и остали производи вађења руда и камена	919331	353973	1571	232946	4570	-	-	20868	305403
Кокс и рафинисани нафтни производи	383263	848	9809	-	371195	-	-	-	1411
Течни рафинисани нафтни производи	383263	848	9809	-	371195	-	-	-	1411
<b>Истовар</b>	<b>1302594</b>	<b>447996</b>	<b>199921</b>	<b>7478</b>	<b>28983</b>	<b>2814</b>	<b>130393</b>	<b>146476</b>	<b>338533</b>
Руде метала и остали производи вађења руда и камена; тресет; руде уранијума и торијума	919331	435816	854	6478	19174	-	130393	809	325807
Камен, песак, шљунак, глина, тресет и остали производи вађења руда и камена	919331	435816	854	6478	19174	-	130393	809	325807
Кокс и рафинисани нафтни производи	383263	12180	199067	1000	9809	2814	-	145667	12726
Течни рафинисани нафтни производи	383263	12180	199067	1000	9809	2814	-	145667	12726
<b>Међународни промет</b>	<b>4663232</b>	<b>282342</b>	<b>1063673</b>	<b>5342</b>	<b>875348</b>	<b>303636</b>	<b>82619</b>	<b>1257049</b>	<b>793223</b>
<b>Извоз</b>	<b>2290415</b>	<b>95602</b>	<b>818487</b>	<b>2588</b>	<b>582572</b>	<b>78984</b>	<b>81969</b>	<b>90645</b>	<b>539568</b>
Производи пољопривреде, лова и шумарства; риба и остали производи риболова	1543355	39689	751555	-	478012	-	-	23527	250572
Житарице	1534682	39689	746019	-	478012	-	-	21643	249319
Производи шумарства и експлоатације шума	1218	-	1218	-	-	-	-	-	-
Остали производи биљног порекла	7455	-	4318	-	-	-	-	1884	1253
Угаљ и лигнит; сирова нафта и природни гас	4168	-	-	1728	2440	-	-	-	-
Угаљ и лигнит	4168	-	-	1728	2440	-	-	-	-
Руде метала и остали производи вађења руда и камена; тресет; руде уранијума и торијума	330498	20266	-	860	-	48741	-	-	260631
Руда гвожђа	52175	-	-	-	-	40554	-	-	11621
Минерали (сирови) за хемијску индустрију и индустрију природних ђубрива	88808	-	-	-	-	8187	-	-	80621
Камен, песак, шљунак, глина, тресет и остали производи вађења руда и камена	189515	20266	-	860	-	-	-	-	168389
Кокс и рафинисани нафтни производи	66234	-	3125	-	62659	450	-	-	-
Течни рафинисани нафтни производи	17254	-	500	-	16304	450	-	-	-
Чврсти или густе нафтни производи	48980	-	2625	-	46355	-	-	-	-
Хемикалије, хемијски производи и синтетичка влакна; производи од гуме и пластике; производи нуклеарне индустрије	60123	4003	3870	-	33136	6950	-	1044	11120
Базни минерални хемијски производи	6737	-	-	-	3736	-	-	-	3001
Базни органски хемијски производи	1356	-	-	-	-	1356	-	-	-
Азотни производи и ђубрива (осим природних ђубрива)	52030	4003	3870	-	29400	5594	-	1044	8119
Остали производи од неметалних минерала	8253	-	-	-	-	5468	-	1984	801
Цемент, креч и гипс	8253	-	-	-	-	5468	-	1984	801
Базни метали; производи од метала, осим машина и опреме	220037	13009	45686	-	3212	749	81969	61383	14029
Производи црне металургије и феролегура и производи основне обраде гвожђа и челика (осим цеви)	95262	13009	15535	-	3212	749	28795	33962	-
Обојени метали и њихови производи	14029	-	-	-	-	-	-	-	14029
Цеви, шупљи профили и сродна опрема	27421	-	-	-	-	-	-	27421	-
Метални производи за грађевинарство	83325	-	30151	-	-	-	53174	-	-
Машине и опрема на другом месту непоменути; канцеларијске машине и информатичка опрема; електричне машине и електрични апарати на другом месту непоменути; радио, ТВ и комуникациона опрема; медицински, прецизни и оптички инструменти, ручни сатови и часовници	244	-	244	-	-	-	-	-	-
Електронске компоненте и апарати за емитовање и трансмисију	244	-	244	-	-	-	-	-	-
Намештај; остали индустријски производи, на другом месту непоменути	107	-	-	-	-	-	-	-	107
Остали индустријски производи	107	-	-	-	-	-	-	-	107
Секундарне сировине; комунални отпаци и остали отпаци	51045	12893	13398	-	3113	16626	-	2707	2308
Остали отпаци и секундарне сировине	51045	12893	13398	-	3113	16626	-	2707	2308
Опрема и материјал који се користе у превозу робе	2043	2043	-	-	-	-	-	-	-
Контејнери и замењиви товарни сандуци у употреби, празни	2043	2043	-	-	-	-	-	-	-

## 10.12. Промет робе у важнијим пристаништима, 2014. (наставак)

у t

	Укупно	Београд	Нови Сад	Ковин	Панчево	Прахово	Сремска Митровица	Смедерево	Остала домаћа пристаништа
Превезена роба у оквиру пресељења покућства и канцеларијске опреме; пртљаг превезен одвојено од путника; аутомобили превезени ради поправке; остала нетржишна добра, на другом месту непоменута	2885	2885	-	-	-	-	-	-	-
Возила на поправци	1145	1145	-	-	-	-	-	-	-
Скеле	1740	1740	-	-	-	-	-	-	-
Остала роба, на другом месту непоменута	1423	814	609	-	-	-	-	-	-
Остала роба која се не може класификовати	1423	814	609	-	-	-	-	-	-
<b>Увоз</b>	<b>2372817</b>	<b>186740</b>	<b>245186</b>	<b>2754</b>	<b>292776</b>	<b>224652</b>	<b>650</b>	<b>1166404</b>	<b>253655</b>
Производи пољопривреде, лова и шумарства; риба и остали производи риболова	53629	2486	2292	-	4838	-	650	5934	37429
Житарнице	30231	-	800	-	-	-	-	3583	25848
Производи шумарства и експлоатације шума	5114	-	-	-	3817	-	650	-	647
Остали производи биљног порекла	18284	2486	1492	-	1021	-	-	2351	10934
Угаљ и лигнит; сирова нафта и природни гас	201496	36184	4609	-	7392	29595	-	111924	11792
Угаљ и лигнит	199808	36184	4609	-	6672	29595	-	110956	11792
Сирова нафта	720	-	-	-	720	-	-	-	-
Природни гас	968	-	-	-	-	-	-	968	-
Руде метала и остали производи вађења руда и камена; тресет; руде уранијума и торијума	1074153	69055	8371	1500	-	148236	-	797901	49090
Руда гвожђа	824290	2664	-	1500	-	20254	-	794012	5860
Руде обојених метала (осим уранијума и торијума)	3039	-	-	-	-	-	-	3039	-
Минерали (сирови) за хемијску индустрију и индустрију природних ђубрива	131689	-	-	-	-	124568	-	-	7121
Со	73259	64888	8371	-	-	-	-	-	-
Камен, песак, шљунак, глина, тресет и остали производи вађења руда и камена	41876	1503	-	-	-	3414	-	850	36109
Прехрамбени производи, пића и дуван	1500	-	-	-	-	-	-	1500	-
Брашно, прерађене житарице, скробни производи и храна за животиње	1500	-	-	-	-	-	-	1500	-
Дрво и производи од дрвета и плуте (осим намештаја); плетени производи од сламе и прућа; дрвењача; папир и производи од папира, штампани производи и снимљени медији	8789	1045	-	-	4937	1240	-	1567	-
Производи од дрвета и плуте (осим намештаја)	4235	-	-	-	2023	1240	-	972	-
Дрвењача и производи од папира	4554	1045	-	-	2914	-	-	595	-
Кокс и рафинисани нафтни производи	392176	44805	34646	-	198663	1105	-	90575	22382
Кокс и катран	109445	694	3949	-	10742	1105	-	76032	16923
Течни рафинисани нафтни производи	249264	43037	28352	-	159752	-	-	12664	5459
Гасни, течни или компримовани нафтни производи	15195	1074	-	-	12242	-	-	1879	-
Чврсти или густе нафтне производи	18272	-	2345	-	15927	-	-	-	-
Хемикалије, хемијски производи и синтетичка влакна; производи од гуме и пластике; производи нуклеарне индустрије	454955	1530	186155	887	56613	7884	-	75262	126624
Базни минерални хемијски производи	26936	-	5007	-	1961	-	-	19968	-
Базни органски хемијски производи	1745	550	-	-	-	-	-	1195	-
Азотни производи и ђубрива (осим природних ђубрива)	426274	980	181148	887	54652	7884	-	54099	126624
Остали производи од неметалних минерала	10130	2000	2652	-	-	-	-	-	5478
Цемент, креч и гипс	9130	1000	2652	-	-	-	-	-	5478
Остали грађевински материјали, прерађени	1000	1000	-	-	-	-	-	-	-
Базни метали; производи од метала, осим машина и опреме	162121	25006	5361	367	18147	35728	-	76652	860
Производи црне металургије и феролегура и производи основне обраде гвожђа и челика (осим цеви)	96568	9828	3808	159	8934	29145	-	44038	656
Обојени метали и њихови производи	6467	-	-	-	-	1641	-	4826	-
Цеви, шупљи профили и сродна опрема	41997	14179	1553	208	811	-	-	25042	204
Метални производи за грађевинарство	17089	999	-	-	8402	4942	-	2746	-
Машине и опрема на другом месту непоменуте; канцеларијске машине и информатичка опрема; електричне машине и електрични апарати на другом месту непоменуте; радио, ТВ и комуникациона опрема; медицински, прецизни и оптички инструменти, ручни сатови и часовници	1675	-	-	-	-	864	-	811	-
Електричне машине и апарати на другом месту непоменуте	280	-	-	-	-	-	-	280	-
Остале машине, машине алатњике и делови	1395	-	-	-	-	864	-	531	-

## 10.12. Промет робе у важнијим пристаништима, 2014. (наставак)

	Укупно	Београд	Нови Сад	Ковин	Панчево	Прахово	Сремска Митровица	Смедерево	Остала домаћа пристани- шта	у t
Транспортна опрема	610	-	-	-	546	-	-	64	-	
Производи аутомобилске индустрије	546	-	-	-	546	-	-	-	-	
Остала транспортна опрема	64	-	-	-	-	-	-	64	-	
Намештај; остали индустријски производи, на другом месту непоменути	4669	1947	1100	-	-	-	-	1622	-	
Остали индустријски производи	4669	1947	1100	-	-	-	-	1622	-	
Секундарне сировине	2063	771	-	-	-	-	-	1292	-	
Отпаци из домаћинства и комунални отпаци	771	771	-	-	-	-	-	-	-	
Остали отпаци и секундарне сировине	1292	-	-	-	-	-	-	1292	-	
Опрема и материјал који се користе у превозу робе	1180	1180	-	-	-	-	-	-	-	
Контејнери и замењиви товарни сандуци у употреби, празни	1180	1180	-	-	-	-	-	-	-	
Роба која се не може идентификовати; роба која из неког разлога не може бити идентификована и, према томе, не може бити разврстана у једну од група од 01 до 16	1300	-	-	-	-	-	-	1300	-	
Роба неодређене врсте у контејнерима и измењивим товарним сандуцима	1300	-	-	-	-	-	-	1300	-	
Остала роба, на другом месту непоменута	2371	731	-	-	1640	-	-	-	-	
Остала роба која се не може класификовати	2371	731	-	-	1640	-	-	-	-	

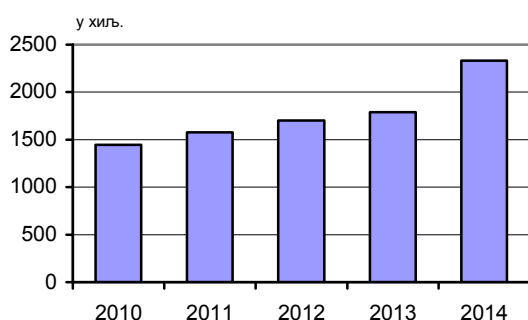


## 11. УСЛУГЕ У ВАЗДУШНОМ САОБРАЋАЈУ

Од три аеродрома која су званично у поседу Републике Србије само се на два (Београд и Ниш) прати промет авиона, путника и робе. Приштински аеродром је под надлежношћу Еulex-а, па Републички завод за статистику не добија информације о промету авиона, путника и робе.

Број авиона отпремљених са ова два аеродрома у 2014. години, у односу на 2013. годину, већи је за 24,7%. У домаћем ваздушном саобраћају, број отпремљених домаћих авиона је мањи у односу на 2013. годину за 32,7%, а повећан је број отпремљених домаћих авиона у међународном саобраћају, и то за 52,6%. Број отпремљених страних авиона је повећан за 3,5%.

Граф. 11.1 ПУТНИЦИ ОТПУТОВАЛИ СА ДОМАЋИХ АЕРОДРОМА, 2010–2014.



Обим промета путника у ваздушном саобраћају повећан је у 2014. за 30,8% у односу на 2013. годину. Број путника отпутовалих домаћим авионима у међународном саобраћају је порастао за 67,3%. Број путника отпутовалих страним авионима већи је за 6,6%.

Обим промета терета у 2014, у односу на 2013, повећан је за 23,4%. Обим промета домаћим авионима у међународном саобраћају је већи за 60,0%. Промет терета обављен страним авионима већи је за 15,0%. Сезонске осцилације знатно су израженије код промета путника него код промета терета.

На аеродрому у Београду у 2014. години знатно је већи промет путника и робе него на аеродрому у Нишу.

Међународни саобраћај се у 46,5% случајева обавља авионима страних авио-компанија, а од њих најзаступљеније су: Wizzair, Lufthansa и Montenegro Airlines.

Граф. 11.2. АВИОНИ ОТПРЕМЉЕНИ СА ДОМАЋИХ АЕРОДРОМА, 2010–2014.



Домаћи авиони највећи промет путника и робе остварују у земљама ЕУ (Немачкој, Француској и Великој Британији), као и у Црној Гори и Руској Федерацији, док је највећи промет робе остварен са Француском и Немачком.



11.1. Развој ваздушног промета на домаћим аеродромима<sup>1)</sup>, 2009–2014.

	Промет авиона, путника и терета														Запо- слени		
	отпремљени авиони				обим промета путника, хиљ.						обим промета терета, t <sup>2)</sup>						
	укупно	домаћи авиони		страни авиони	укупно	домаћим авионима			страним авионима		укупно	домаћим авионима		страним авионима			
		домаћи саобраћај	међународни саобраћај			домаћи саобр., отпутовали	међународни саобраћај	отпутовали	приспели	домаћи саобр., отпремљен		међународни саобраћај	отпремљен	приспео			
2009	19654	48	10497	9109	2401	-	543	548	661	650	7688	-	1151	1316	1338	3883	588
2010	22661	73	10148	12440	2806	-	667	588	779	772	8385	-	1168	1210	2405	3602	569
2011	23127	77	9903	13147	3150	-	647	645	931	927	9632	-	1127	1040	3697	3768	589
2012	23288	77	9852	13300	3391	-	701	695	999	996	9290	-	890	899	3146	4355	611
2013	23753	101	10338	13316	3564	-	703	699	1084	1078	9528	-	867	912	3491	4258	636
2014	29625	68	15781	13776	4661	-	1176	1174	1156	1155	11757	-	1347	1500	4174	4736	616

<sup>1)</sup> Подаци не обухватају промет ваздушног саобраћаја на Косову и Метохији.

<sup>2)</sup> Подаци се односе на промет робе и поште.

## 11.2. Средства аеродрома, 2014.

	Полетно-слетне стазе			Средства за рад на платформи						Радне машине и возила			
	димензије		врста подлоге	аутобуси на аеродрому	возила за снабдевање (catering)	вучна возила (трактори)	аутолифтови 'cargo' платформе	ступенице за путнике	колица за превоз пртљага	ватрогасна возила	снегочистачи	агрегати	аутоцистерне и теретни аутомобили
	дужина	ширина											
Београд	3400	60	бетон / асфалт	4	-	36	12	10	110	5	17	16	22
Ниш	2500	45	асфалт / бетон	-	-	2	1	7	14	3	4	2	-

11.3. Промет авиона домаћих и страних компанија на домаћим аеродромима, 2014.<sup>1)</sup>

	Отпремљени авиони		Путници					Роба, t				Пошта, t		
	редовни саобр.	ванредни саобр.	отпутовали		приспели		транзитни	отпремљена		приспела		транзитна	отпремљена	приспела
			редовни саобр.	ванредни саобр.	редовни саобр.	ванредни саобр.		редовни саобр.	ванредни саобр.					

## РЕПУБЛИКА СРБИЈА

Укупно	27037	2568	2266699	65346	2258248	69561	2302	3140	1855	5005	505	134	392	727
Домаћи саобраћај	-	48	-	44	-	18	-	-	-	-	-	-	-	-
Међународни саобраћај	27037	2520	2266699	65302	2258248	69543	2302	3140	1855	5005	505	134	392	727
Домаћи авиони	14454	1327	1127105	58932	1113641	61277	-	954	1	1206	1	-	392	294
Страни авиони	12583	1193	1139594	6370	1144607	8266	2302	2186	1854	3799	504	134	-	433

## БЕОГРАД

Свега	27037	2297	2266699	64747	2258248	68825	2302	3140	1855	5005	417	134	392	727
Домаћи саобраћај	-	21	-	12	-	14	-	-	-	-	-	-	-	-
Међународни саобраћај	27037	2276	2266699	64735	2258248	68811	2302	3140	1659	5005	417	134	392	727
Домаћи авиони	14454	1267	1127105	58919	1113641	61139	-	954	1	1206	1	-	392	294
Страни авиони	12583	1009	1139594	5816	1144607	7672	2302	2186	1658	3799	416	134	-	433
JP 'B&H AIRLINES'	291	1	5850	8	6185	72	-	-	-	-	-	-	-	-
ADRIA AIRWAYS	26	3	652	45	681	58	104	-	-	1	-	-	-	-
AEGEAN AIRLINES	257	-	16677	-	17328	-	-	1	-	6	-	-	-	13
AEROFLOT	728	1	80536	5	84321	-	-	127	-	559	-	-	-	11
AIRCAIRO COMPANY	84	2	12025	1	11727	149	-	-	20	-	-	-	-	-
ALITALIA	518	-	39349	-	39965	-	-	35	-	77	-	-	-	7
AUSTRIAN AIRLINES	1075	-	64514	-	55809	-	-	68	-	155	-	22	-	77
BELAVIA	104	2	2893	74	2896	83	-	1	-	1	-	-	-	-
CITYLINE HUNGARY	106	3	-	-	-	-	-	182	2	430	5	-	-	-
CROATIA AIRLINES	57	-	2968	-	3169	-	-	-	-	-	-	-	-	-
ČS A	90	8	-	67	-	61	-	46	3	117	12	-	-	-
DARWIN AIRLINE SA	76	-	2265	-	1787	-	-	-	-	1	-	-	-	-
EASYJET	420	1	51819	149	51290	136	-	-	-	-	-	-	-	-
ETIHAD AIRWAYS PJSC	364	-	33110	-	30630	-	-	19	-	214	-	-	-	2
FLYDUBAI	166	4	17319	451	17584	278	-	34	-	40	-	-	-	-
FREEBIRD AIRLINES	60	-	9086	-	9063	-	-	-	-	-	-	-	-	-
GAZPROM – GZP	-	8	-	55	-	54	-	-	-	-	-	-	-	-
GERMANWINGS GMBH	114	-	12197	-	11134	-	-	-	-	-	-	-	-	-
LUFTHANSA	1480	-	140774	-	143002	91	-	114	-	138	-	24	-	106
MONTENEGRO AIRLINES	1521	5	128626	348	129654	213	-	122	-	57	-	-	-	-
NESMA AIRLINES	58	-	9392	-	9382	-	-	-	-	-	-	-	-	-

<sup>1)</sup> Подаци не обухватају промет ваздушног саобраћаја на Косову и Метохији.

11.3. Промет авиона домаћих и страних компанија на домаћим аеродромима, 2014. <sup>1)</sup> (наставак)

	Отпремљени авиони		Путници					Роба, t				Пошта, t	
	редовни саобр.	ванредни саобр.	отпутовали		приспели		транзитни	отпремљена		приспела		отпремљена	приспела
			редовни саобр.	ванредни саобр.	редовни саобр.	ванредни саобр.		редовни саобр.	ванредни саобр.	редовни саобр.	ванредни саобр.		
NORWEGIAN AIR	131	-	19619	-	19853	149	-	-	-	10	-	-	-
OLYMPIC AIR	22	-	964	-	958	-	-	-	-	-	-	-	2
ONURAIR	69	1	13732	120	13954	-	-	-	-	-	-	-	-
PEGASUS AIRLINES	193	-	22605	-	22916	-	-	6	-	33	-	-	-
POLSKIE LINIE LOT	285	2	15199	62	14022	61	-	22	-	25	-	7	40
QATAR AIRWAYS Q.C.S.	211	-	8830	-	9104	-	-	39	-	35	-	-	-
RAF AVIA	148	15	-	-	-	-	-	268	-	591	34	-	-
SOLINAIR DOO SEČOVLJ	282	2	-	-	-	-	-	70	-	506	-	-	-
SWIFTAIR AVIATION	81	1	-	-	-	-	-	12	-	95	-	-	-
SWISS INTERNATIONAL	787	1	100431	-	112922	165	-	115	-	304	-	71	154
TAP PORTUGAL	61	-	4184	-	3921	-	817	5	-	8	-	-	-
TAROM Romanian Air	271	2	6393	39	7412	38	-	-	-	6	-	-	-
TUNISAIR	125	2	13450	242	14250	116	345	1	-	1	-	-	-
TURKISH AIRLINES	877	11	87742	490	88950	243	177	897	112	388	23	10	21
WUELING AIRLINES	44	-	5690	-	6091	-	-	-	-	-	-	-	-
WIZZ AIR	1398	2	210537	-	204647	406	-	2	-	1	-	-	-
Остали	3	932	166	3660	-	5299	859	-	1521	-	342	-	-
НИШ													
<b>Свега</b>	-	<b>271</b>	-	<b>599</b>	-	<b>736</b>	-	-	<b>196</b>	-	<b>88</b>	-	-
<b>Домаћи саобраћај</b>	-	<b>27</b>	-	<b>32</b>	-	<b>4</b>	-	-	-	-	-	-	-
<b>Међународни саобраћај</b>	-	<b>244</b>	-	<b>567</b>	-	<b>732</b>	-	-	<b>196</b>	-	<b>88</b>	-	-
Домаћи авиони	-	60	-	13	-	138	-	-	-	-	-	-	-
Страни авиони	-	184	-	554	-	594	-	-	196	-	88	-	-
JORDAN AVIATION	-	2	-	128	-	141	-	-	-	-	-	-	-
EGYPT AIR	-	2	-	127	-	141	-	-	-	-	-	-	-
DENIM AIR	-	2	-	40	-	36	-	-	-	-	-	-	-
YAMAL AIR	-	1	-	67	-	162	-	-	-	-	-	-	-
MISHELIN	-	8	-	49	-	56	-	-	-	-	-	-	-
SWISS AIR AMBULANCE	-	5	-	9	-	-	-	-	-	-	-	-	-
EURO JET	-	4	-	18	-	19	-	-	-	-	-	-	-
ADRIA AIRWAYS	-	1	-	-	-	2	-	-	-	-	-	-	-
BACH	-	1	-	5	-	5	-	-	-	-	-	-	-
AERO DIENST	-	1	-	1	-	-	-	-	-	-	-	-	-
REGA	-	5	-	8	-	8	-	-	-	-	-	-	-
JANEZ LET	-	1	-	1	-	1	-	-	-	-	-	-	-
AIR ALLIANCE EXPRESS	-	1	-	2	-	-	-	-	-	-	-	-	-
JET STREAM	-	1	-	5	-	5	-	-	-	-	-	-	-
MEGATREND	-	2	-	5	-	4	-	-	-	-	-	-	-
EACS	-	1	-	1	-	-	-	-	-	-	-	-	-
MALI AIR	-	1	-	1	-	1	-	-	-	-	-	-	-
JET EXECUTIVE	-	3	-	1	-	1	-	-	-	-	-	-	-
TERNA OVERSEAS	-	2	-	2	-	2	-	-	-	-	-	-	-
PRIVATE FLIGHT	-	140	-	84	-	10	-	-	196	-	88	-	-

<sup>1)</sup> Подаци не обухватају промет ваздушног саобраћаја на Косову и Метохији.

## 11.4. Промет домаћих авиона на страним аеродромима, по земљама, 2014.

	Отпремљени авиони		Путници				Роба, t				Пошта, t	
	редовни саобраћај	ванредни саобраћај	отпутовали		приспели		отпремљена		приспела		редовни саобраћај	
			редовни саобраћај	ванредни саобраћај	редовни саобраћај	ванредни саобраћај	редовни саобраћај	ванредни саобраћај	редовни саобраћај	ванредни саобраћај	отпремљена	приспела
<b>Укупно</b>	<b>28969</b>	<b>1108</b>	<b>1113087</b>	<b>60025</b>	<b>1116340</b>	<b>57629</b>	<b>1221</b>	-	<b>987</b>	-	<b>166</b>	<b>302</b>
<b>Земље Европе</b>	<b>27473</b>	<b>1084</b>	<b>1054421</b>	<b>58842</b>	<b>158,573</b>	<b>56444</b>	<b>1125</b>	-	<b>858</b>	-	<b>161</b>	<b>292</b>
<b>Земље ЕУ</b>	<b>18269</b>	<b>716</b>	<b>713673</b>	<b>38488</b>	<b>720702</b>	<b>37845</b>	<b>950</b>	-	<b>401</b>	-	<b>72</b>	<b>143</b>
Аустрија	1454	-	35221	-	35796	-	20	-	16	-	-	9
Белгија	664	-	27024	-	28133	-	31	-	15	-	18	5
Бугарска	696	8	14476	103	14903	103	18	-	6	-	-	6
Чешка Република	820	-	21828	-	20568	-	13	-	12	-	-	2
Данска	662	-	30159	-	31890	-	13	-	10	-	-	3
Француска	1460	-	80287	-	82576	-	170	-	99	-	13	17
Грчка	1987	538	90877	29372	84314	28801	44	-	21	-	9	3
Холандија	788	-	37051	-	37332	-	111	-	15	-	16	24
Хрватска	638	6	21397	71	18959	71	-	-	-	-	-	1
Италија	1644	38	66065	2223	66661	2226	88	-	21	-	-	3
Кипар	542	-	21758	-	21923	-	89	-	24	-	1	2
Летонија	-	4	-	113	-	114	-	-	-	-	-	-
Литванија	-	2	-	-	-	21	-	-	-	-	-	-

## 11.4. Промет домаћих авиона на страним аеродромима, по земљама, 2014. (наставак)

	Отпремљени авиони		Путници				Роба, t				Пошта, t, редовни саобраћај	
	редовни саобраћај	ванредни саобраћај	отпутовали		приспели		отпремљена		приспела		отпремљена	приспела
			редовни саобраћај	ванредни саобраћај	редовни саобраћај	ванредни саобраћај	редовни саобраћај	ванредни саобраћај	редовни саобраћај	ванредни саобраћај		
Мађарска	542	-	10025	-	8649	-	7	-	2	-	-	1
Малта	56	-	2499	-	2557	-	-	-	2	-	-	-
Немачка	2884	22	127972	1125	136736	1101	146	-	55	-	12	20
Пољска	416	-	14630	-	14376	-	19	-	2	-	-	1
Румунија	730	-	23811	-	22511	-	15	-	5	-	1	3
Словенија	770	-	19234	-	18799	-	43	-	8	-	-	13
Шпанија	-	98	-	5481	-	5408	-	-	-	-	-	-
Шведска	668	-	29405	-	29996	-	53	-	17	-	-	3
Велика Британија	848	-	39954	-	44023	-	70	-	71	-	2	27
<b>Остале земље Европе</b>	<b>9204</b>	<b>368</b>	<b>340748</b>	<b>20354</b>	<b>337871</b>	<b>18599</b>	<b>175</b>	-	<b>457</b>	-	<b>89</b>	<b>149</b>
Албанија	86	-	2496	-	2332	-	-	-	4	-	-	1
Босна и Херцеговина	1380	-	27645	-	27903	-	-	-	43	-	17	33
Република Црна Гора	3032	2	113481	139	110672	143	12	-	171	-	59	72
Република Македонија	1084	-	30555	-	29561	-	75	-	85	-	4	14
Руска Федерација	1430	92	63186	4423	67251	2832	4	-	100	-	-	8
Швајцарска	1462	4	73780	94	71456	94	50	-	51	-	9	21
Турска	730	270	29605	15698	28696	15530	34	-	3	-	-	-
<b>Медитеран</b>	<b>-</b>	<b>18</b>	<b>-</b>	<b>1004</b>	<b>-</b>	<b>1007</b>	<b>-</b>	<b>-</b>	<b>-</b>	<b>-</b>	<b>-</b>	<b>-</b>
Египат	-	18	-	1004	-	1007	-	-	-	-	-	-
<b>Блиски исток</b>	<b>1496</b>	<b>6</b>	<b>58666</b>	<b>179</b>	<b>57767</b>	<b>178</b>	<b>96</b>	-	<b>129</b>	-	<b>3</b>	<b>10</b>
Јерменија	-	2	-	104	-	103	-	-	-	-	-	-
Азербејџан	-	4	-	75	-	75	-	-	-	-	-	-
Израел	612	-	22943	-	22061	-	55	-	21	-	3	2
Катар	2	-	-	-	-	-	-	-	-	-	-	-
Либан	247	-	13417	-	13375	-	-	-	24	-	-	-
Оман	2	-	-	-	-	-	-	-	-	-	-	-
Уједињени Арапски Емирати	633	-	22306	-	22331	-	41	-	84	-	-	8

## 11.5. Запослени на аеродромима, крај 2014.

	Укупно	Аеродромске услуге				Остали запослени
		свега	радници на отпреми и прихвату авиона и путника	радници на руковању теретом	остали радници ваздушног саобраћаја	
<b>Укупно</b>	<b>616</b>	<b>388</b>	<b>135</b>	<b>7</b>	<b>246</b>	<b>228</b>
Београд	473	294	94	7	193	179
Ниш	143	94	41	-	53	49

## 11.6. Приходи, 2014.

у хиљ. РСД

	Фактурисани приходи	Пословни приходи										од тога: претовар	ван саобраћајне делатности	
		свега	приходи од саобраћаја								од путничке таксе			од осталих саобраћајних грана
			свега	од слетања авиона			од опслуживања авиона			од осталих саобраћајних делатности				
				свега	домаћих	страних	свега	домаћих	страних					
<b>Укупно</b>	<b>10785955</b>	<b>8160967</b>	<b>6146348</b>	<b>849116</b>	<b>166472</b>	<b>682643</b>	<b>957774</b>	<b>171993</b>	<b>785781</b>	<b>3346999</b>	<b>992459</b>	<b>145948</b>	<b>2014619</b>	

## 11.7. Девизно пословање, 2014.

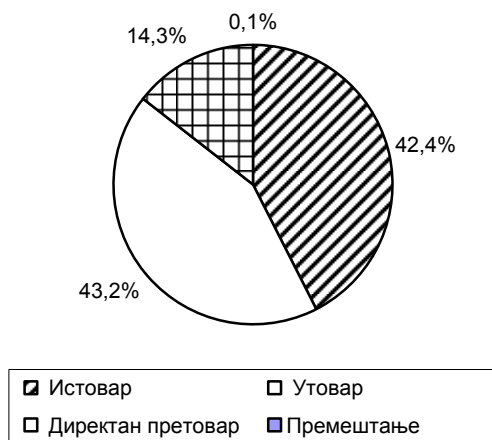
у хиљ. USD

	Наплаћени девизни приходи								Девизни расходи	
	укупно	од ваздушног саобраћаја					од осталих саобраћајних делатности	од тога: претовар		ван саобраћајне делатности
		свега	од слетања авиона	од опслуживања авиона	од путничке таксе	од осталих саобраћајних делатности				
<b>Укупно</b>	<b>57118</b>	<b>38571</b>	<b>7349</b>	<b>8875</b>	<b>22348</b>	<b>8209</b>	<b>318</b>	<b>10338</b>	<b>6716</b>	

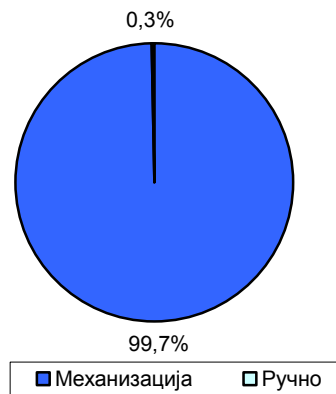
## 12. ПРЕТОВАР ТЕРЕТА И СКЛАДИШТЕЊЕ

Претоварене тоне робе у 2014. години, у односу на 2013. годину, веће су за 27,2%. Од укупне количине претоварене робе 51,0% чине руде метала. Према врсти манипулације, најзаступљенији је утовар, а највише робе утоварено је у бродове. Коефицијент манипулације на укупном нивоу бележи пораст од 14,0%.

Граф. 12.1. ПРЕТОВАР ПО ВРСТИ МАНИПУЛАЦИЈЕ, 2014.



Граф. 12.2. ТОНЕ ОПЕРАЦИЈЕ ПО НАЧИНУ РУКОВАЊА, 2014.



12.1. Развој претоварне делатности, 2009–2014.

	Претоварене (прометне) тоне, хиљ.	Тона операције, хиљ.			Утрошак електроенергије и погонског горива				Запослени, крај године
		укупно	механизацијом	ручно	електроенергија, MWh	дизел гориво, t, хиљ.	мазут, t	моторни бензин, t	
<b>РЕПУБЛИКА СРБИЈА</b>									
2009	6104	6150	3929	2221	4836	6063	174	94	1637
2010 <sup>1)</sup>	8894	9764	8776	988	3702	6091	148	52	1752
2011 <sup>1)</sup>	7105	8281	8186	95	3643	4918	257	12	1552
2012 <sup>1)</sup>	5907	7533	7428	105	4110	4683	-	9	1424
2013 <sup>1)</sup>	4349	5779	5700	79	7728	1129	-	5	1389
2014 <sup>1)</sup>	5534	6319	6297	22	5780	865	-	94	905

<sup>1)</sup> У дизел-гориво урачунати су Д2 и евродизел.

12.2. Средства предузећа претоварне делатности, крај 2014.

	Јединица мере	Република Србија					
		укупно	Србија – север		Србија – југ		
			Београдски регион	Регион Војводине	Регион Шумадије и Западне Србије	Регион Јужне и Источне Србије	Регион Косово и Метохија
Затворена складишта	хиљ. m <sup>2</sup>	356414	191810	139713	24891	-	...
Складишта – хладњаче	хиљ. m <sup>3</sup>	-	-	-	-	-	...
Силоси	хиљ. m <sup>3</sup>	-	-	-	-	-	...
Резервоари за течне терете	хиљ. m <sup>3</sup>	50	-	50	-	-	...
Отворена складишта	хиљ. m <sup>2</sup>	670897	577280	71497	20120	2000	...
Дужина саобраћајница							
Колосека	метара	25036	12507	11698	-	831	...
Путева	метара	36026	10012	25214	-	800	...
Порталне и полупорталне дизалице							
број		31	9	15	-	7	...
тоне носивости		344	45	204	-	95	...
Мостне дизалице							
број		4	3	1	-	-	...
тоне носивости		198	73	25	-	-	...
Ауто-дизалице							
број		9	2	5	1	1	...
тоне носивости		216	56	110	20	30	...
Пловне дизалице							
број		1	-	1	-	-	...
тоне носивости		10	-	10	-	-	...
Ауто-лифтови							
број		104	32	61	10	1	...
тоне носивости		526	114	374	36	2	...
Специјална постројења							
За контејнере							
број		1	1	-	-	-	...
тоне носивости		27	27	-	-	-	...
За расуте терете							
број		5	-	4	-	1	...
тона/час		683	-	563	-	120	...
За течне терете							
број		-	-	-	-	-	...
m <sup>3</sup> /час		-	-	-	-	-	...
Транспортери							
број		8	-	5	2	1	...
тона/час		606	-	510	16	80	...
Утоваривачи							
број		28	-	26	1	1	...
тона носивости		133	-	130	1	2	...
Истоваривачи							
број		1	-	1	-	-	...
тона носивости		200	-	200	-	-	...
Оперативна обала – укупно	метара	82380	940	80880	-	560	...
Од тога: мала обална пловидба	метара	1356	606	750	-	-	...
Реморкери							
број		3	-	3	-	-	...
kW		812	-	812	-	-	...
Локомотиве маневарке							
број		-	-	-	-	-	...
kW		-	-	-	-	-	...
Специјална маневарско-вучна возила							
број		4	1	3	-	-	...
kW		833	81	752	-	-	...
Вучна возила							
број		12	2	10	-	-	...
kW		551	75	476	-	-	...
Теретни аутомобили							
број		253	9	14	230	-	...
тона носивости		276	60	216	-	-	...
Прикључна возила							
број		11	2	-	-	-	...
тона носивости		204	49	-	-	-	...
Палете свих врста	број у хиљ.	12	3	9	-	-	...

## 12.3. Искоришћеност средстава, 2014.

	Средства-дани		Часови рада исправних средстава	Просечно часова рада на дан
	укупно	исправних средстава		
Порталне и полупорталне дизалице	8343	6753	33462	4,95
Мостне дизалице	1121	966	2895	3,00
Ауто-дизалице	2184	1774	5239	2,95
Пловне дизалице	365	365	-	-
Ауто-лифтови (виљушкари)	29192	25078	147293	5,87
Специјална постројења				
За контејнере	252	234	130	0,56
За расуте терете	1610	1490	8773	5,89
За течне терете	-	-	-	-
Транспортери	1975	965	4573	4,74
Утоваривачи	9265	5525	29119	5,27
Истоваривачи	-	-	-	-
Реморкери	1095	1095	4929	4,50
Локомотиве маневарке	-	-	-	-
Специјална маневарско-вучна возила	1347	1324	323	0,24
Вучна возила	3424	3152	12483	3,96
Теретни аутомобили	4930	4175	25608	6,13

## 12.4. Претовар по начину руковања, 2014.

	Претоварене (прометне) тоне	Тона операције (изманипулисане тоне)			Коефицијент манипулације
		укупно	механизацијом	ручно	
<b>Укупно</b>					
<b>Република Србија</b>	<b>5534</b>	<b>7375</b>	<b>7352</b>	<b>23</b>	<b>133</b>
СРБИЈА – СЕВЕР					
Београдски регион	161	290	290	-	180
Регион Војводине	4160	5717	5694	23	137
СРБИЈА – ЈУГ					
Регион Шумадије и Западне Србије	54	54	54	-	100
Регион Јужне и Источне Србије	1159	1314	1314	-	113
Регион Косово и Метохија	...	...	...	...	...
<b>У лукама</b>					
<b>Република Србија</b>	<b>5317</b>	<b>7084</b>	<b>7072</b>	<b>12</b>	<b>133</b>
СРБИЈА – СЕВЕР					
Београдски регион	161	290	290	-	180
Регион Војводине	3942	5426	5414	12	138
СРБИЈА – ЈУГ					
Регион Шумадије и Западне Србије	54	54	54	-	100
Регион Јужне и Источне Србије	1159	1314	1314	-	113
Регион Косово и Метохија	...	...	...	...	...
<b>У пристаништима</b>					
<b>Република Србија</b>	<b>210</b>	<b>232</b>	<b>232</b>	<b>-</b>	<b>110</b>
СРБИЈА – СЕВЕР					
Београдски регион	-	-	-	-	-
Регион Војводине	210	232	232	-	110
СРБИЈА – ЈУГ					
Регион Шумадије и Западне Србије	-	-	-	-	-
Регион Јужне и Источне Србије	-	-	-	-	-
Регион Косово и Метохија	...	...	...	...	...
<b>У станицама</b>					
<b>Република Србија</b>	<b>8</b>	<b>59</b>	<b>48</b>	<b>11</b>	<b>738</b>
СРБИЈА – СЕВЕР					
Београдски регион	-	-	-	-	-
Регион Војводине	8	59	48	11	738
СРБИЈА – ЈУГ					
Регион Шумадије и Западне Србије	-	-	-	-	-
Регион Јужне и Источне Србије	-	-	-	-	-
Регион Косово и Метохија	...	...	...	...	...

12.5. Претоварене тоне по врсти робе, 2014.

y t

	Република Србија					
	укупно	Србија – север		Србија – југ		
		Београдски регион	Регион Војводине	Регион Шумадије и Западне Србије	Регион Јужне и Источне Србије	Регион Косово и Метохија
<b>Претоварене тоне – укупно</b>	<b>5534483</b>	<b>161187</b>	<b>4159770</b>	<b>54170</b>	<b>1159356</b>	...
<b>Производи пољопривреде, лова и шумарства; риба и остали производи риболова</b>	<b>1434340</b>	-	<b>1432090</b>	<b>2250</b>	-	...
Житарице	1400744	-	1398494	2250	-	...
Кромпир	157	-	157	-	-	...
Шећерна репа	33092	-	33092	-	-	...
Остало свеже воће и поврће	-	-	-	-	-	...
Производи шумарства и експлоатација шума	288	-	288	-	-	...
Живе биљке и цвеће	-	-	-	-	-	...
Остали производи биљног порекла	59	-	59	-	-	...
Живе животиње	-	-	-	-	-	...
Сирово кравље, овчије и козје млеко	-	-	-	-	-	...
Остале сировине животињског порекла	-	-	-	-	-	...
Риба и остали производи рибарства	-	-	-	-	-	...
<b>Угаљ и лигнит; сирова нафта и природни гас</b>	<b>159785</b>	<b>12490</b>	<b>24191</b>	-	<b>123104</b>	...
Угаљ и лигнит	159785	12490	24191	-	123104	...
Сирова нафта	-	-	-	-	-	...
Природни гас	-	-	-	-	-	...
<b>Руде метала и остали производи вађења руда и камена; тресет; руде уранијума и торијума</b>	<b>2823813</b>	<b>87796</b>	<b>1870499</b>	-	<b>865518</b>	...
Руда гвожђа	848044	-	30526	-	817518	...
Руде обојених метала, осим уранијума и торијума	-	-	-	-	-	...
Минерали (сирови) за хемијску индустрију и индустрију природних ђубрива	48066	-	66	-	48000	...
Со	76955	76955	-	-	-	...
Камен, песак, шљунак, глина, тресет и остали производи вађења руда и камена	1850748	10841	1839907	-	-	...
Руде уранијума и торијума	-	-	-	-	-	...
<b>Прехрамбени производи, пића и дуван</b>	<b>38120</b>	-	<b>9400</b>	<b>28720</b>	-	...
Месо, кожа и производи од меса	-	-	-	-	-	...
Риба и производи риболова, прерађени и конзервирани	-	-	-	-	-	...
Воће и поврће, прерађено и конзервирано	88	-	88	-	-	...
Уља и масти животињског и биљног порекла	1658	-	1658	-	-	...
Млечни производи и сладолед	1341	-	1341	-	-	...
Брашно, прерађене житарице, скробни производи и храна за животиње	4250	-	4250	-	-	...
Пиће	2042	-	2042	-	-	...
Остали прехрамбени производи, на другом месту непоменути (без услуге паковања и груписања)	-	-	-	-	-	...
Разни прехрамбени производи и дувански производи (са услугом паковања и груписања)	28741	-	21	28720	-	...
<b>Текстил и производи од текстила, кожа и производи од коже</b>	<b>10</b>	-	<b>10</b>	-	-	...
Текстил, производи текстилне индустрије	10	-	10	-	-	...
Одећа и крзно	-	-	-	-	-	...
Кожа и производи од коже	-	-	-	-	-	...
<b>Дрво и производи од дрвета и плуте (осим намештаја); плетени производи од сламе и прућа; дрвењача; папир и производи од папира, штампани производи и снимљени медији</b>	<b>74433</b>	-	<b>74433</b>	-	-	...
Производи од дрвета и плуте (осим намештаја)	-	-	-	-	-	...
Дрвењача и производи од папира	-	-	-	-	-	...
Производи издавачке делатности, штампани и репродуковани производи	74433	-	74433	-	-	...
<b>Кокс и рафинисани нафтни производи</b>	<b>77191</b>	-	<b>15660</b>	-	<b>61531</b>	...
Кокс и катран	62507	-	976	-	61531	...
Течни рафинисани нафтни производи	-	-	-	-	-	...
Гасни, течни или компримовани нафтни производи	6999	-	6999	-	-	...
Чврсти или густни нафтни производи	7685	-	7685	-	-	...
<b>Хемикалије, хемијски производи и синтетичка влакна; производи од гуме и пластике; производи нуклеарне индустрије</b>	<b>390780</b>	-	<b>367580</b>	<b>23200</b>	-	...
Базни минерални хемијски производи	-	-	-	-	-	...
Базни органски хемијски производи	-	-	-	-	-	...
Азотни производи и ђубрива (осим природних ђубрива)	389250	-	366050	23200	-	...
Базне пластичне масе и синтетички производи у примарном стању	1459	-	1459	-	-	...
Фармацеутски и парахемијски производи	1	-	1	-	-	...
Производи од гуме или пластике	70	-	70	-	-	...
Производи нуклеарне индустрије	-	-	-	-	-	...

## 12.5. Претоварене тоне по врсти робе, 2014. (наставак)

yt

	Република Србија					
	укупно	Србија – север		Србија – југ		
		Београдски регион	Регион Војводине	Регион Шумадије и Западне Србије	Регион Јужне и Источне Србије	Регион Косово и Метохија
<b>Остали производи од неметалних минерала</b>	<b>149816</b>	<b>1698</b>	<b>141818</b>	-	<b>6300</b>	...
Стакло, производи од стакла, керамика и производи од порцелана	17	-	17	-	-	...
Цемент, креч и гипс	149799	1698	141801	-	6300	...
Остали грађевински материјали, прерађени	-	-	-	-	-	...
<b>Базни метали; производи од метала, осим машина и опреме</b>	<b>159797</b>	<b>27950</b>	<b>43644</b>	-	<b>88203</b>	...
Производи црне металургије и феролегура и производи основне обраде гвожђа и челика (осим цеви)	158412	27950	42259	-	88203	...
Обојени метали и њихови производи	1279	-	1279	-	-	...
Цеви, шупљи профили и средна опрема	51	-	51	-	-	...
Метални производи за грађевинарство	-	-	-	-	-	...
Котлови, гвожђарски производи, оружје и муниција и остали производи од метала	55	-	55	-	-	...
<b>Машине и опрема на другом месту непоменути; канцеларијске машине и информатичка опрема; електричне машине и електрични апарати на другом месту непоменути; радио, ТВ и комуникациона опрема; медицински, прецизни и оптички инструменти, ручни сатови и часовници</b>	<b>6359</b>	-	<b>6359</b>	-	-	...
Пољопривредне машине	102	-	102	-	-	...
Апарати за домаћинство (бела техника)	3	-	3	-	-	...
Канцеларијске машине и информатичка опрема	80	-	80	-	-	...
Електричне машине и апарати на другом месту непоменути	12	-	12	-	-	...
Електронске компоненте и апарати за емитовање и трансмисију	89	-	89	-	-	...
Радио и ТВ пријемници; апарати за снимање звука и слике или репродукцију и слични апарати	28	-	28	-	-	...
Прецизни и оптички медицински инструменти, ручни сатови и часовници	1	-	1	-	-	...
Остале машине, машине-алатљике и делови	6044	-	6044	-	-	...
<b>Транспортна опрема</b>	<b>42</b>	-	<b>42</b>	-	-	...
Производи аутомобилске индустрије	42	-	42	-	-	...
Остала транспортна опрема	-	-	-	-	-	...
<b>Намештај; остали индустријски производи, на другом месту непоменути</b>	<b>27</b>	-	<b>27</b>	-	-	...
Намештај	27	-	27	-	-	...
Остали индустријски производи	-	-	-	-	-	...
<b>Секундарне сировине; комунални отпацци и остали отпацци</b>	<b>14889</b>	<b>1350</b>	<b>8339</b>	-	<b>5200</b>	...
Отпацци из домаћинства и комунални отпацци	6030	-	6030	-	-	...
Остали отпацци и секундарне сировине	8859	1350	2309	-	5200	...
<b>Пошта, пакети</b>	-	-	-	-	-	...
Пошта	-	-	-	-	-	...
Пакети, мали пакети	-	-	-	-	-	...
<b>Опрема и материјал који се користе у превозу робе</b>	<b>172</b>	<b>172</b>	-	-	-	...
Контејнери и замењиви товарни сандуци у употреби, празни	172	172	-	-	-	...
Палете и остала опрема за паковање у употреби, празни	-	-	-	-	-	...
<b>Превезена роба у оквиру пресељења покућства и канцеларијске опреме; пртљаг превезен одвојено од путника; аутомобили превезени ради поправке; остала нетржишна добра, на другом месту непоменути</b>	<b>3377</b>	<b>3377</b>	-	-	-	...
Пресељење покућства	-	-	-	-	-	...
Пртљаг и предмети који иду уз путника	-	-	-	-	-	...
Возила на поправци	-	-	-	-	-	...
Скеле	-	-	-	-	-	...
Остала нетржишна добра, осим робе, на другом месту непоменути	3377	3377	-	-	-	...
<b>Груписана роба: разне врсте робе која се заједно превози</b>	<b>149704</b>	-	<b>149704</b>	-	-	...
Разна груписана роба	149704	-	149704	-	-	...
<b>Роба која се не може идентификовати; роба која из неког разлога не може бити идентификована и, према томе, не може бити разврстана у једну од група од 01 до 16</b>	<b>35938</b>	<b>26354</b>	<b>84</b>	-	<b>9500</b>	...
Роба неодређене врсте у контејнерима и измењивим товарним сандуцима	912	912	-	-	-	...
Остала неидентификована роба	35026	25442	84	-	9500	...
<b>Остала роба, на другом месту непоменути</b>	<b>15890</b>	-	<b>15890</b>	-	-	...
Остала роба која се не може класификовати	15890	-	15890	-	-	...



12.6. Тона операције по врсти робе, 2014.

y t

	Република Србија					
	укупно	Србија – север		Србија – југ		
		Београдски регион	Регион Војводине	Регион Шумадије и Западне Србије	Регион Јужне и Источне Србије	Регион Косово и Метохија
<b>Тона операције (изманипулисане тоне) – укупно</b>	<b>7375176</b>	<b>290395</b>	<b>5717029</b>	<b>54170</b>	<b>1313582</b>	...
<b>Производи пољопривреде, лова и шумарства; риба и остали производи риболова</b>	<b>1435991</b>	-	<b>1433741</b>	<b>2250</b>	-	...
Житарице	1400744	-	1398494	2250	-	...
Кромпир	1808	-	1808	-	-	...
Шећерна репа	33092	-	33092	-	-	...
Остало свеже воће и поврће	-	-	-	-	-	...
Производи шумарства и експлоатација шума	288	-	288	-	-	...
Живе биљке и цвеће	-	-	-	-	-	...
Остали производи биљног порекла	59	-	59	-	-	...
Живе животиње	-	-	-	-	-	...
Сирово кравље, овчије и козје млеко	-	-	-	-	-	...
Остале сировине животињског порекла	-	-	-	-	-	...
Риба и остали производи рибарства	-	-	-	-	-	...
<b>Угаљ и лигнит; сирова нафта и природни гас</b>	<b>201263</b>	<b>13684</b>	<b>46961</b>	-	<b>140618</b>	...
Угаљ и лигнит	201263	13684	46961	-	140618	...
Сирова нафта	-	-	-	-	-	...
Природни гас	-	-	-	-	-	...
<b>Руде метала и остали производи вађења руда и камена; тресет; руде уранијума и торијума</b>	<b>3674370</b>	<b>110882</b>	<b>2617908</b>	-	<b>945580</b>	...
Руда гвожђа	848044	-	30526	-	817518	...
Руде обојених метала, осим уранијума и торијума	-	-	-	-	-	...
Минерали (сирови) за хемијску индустрију и индустрију природних ђубрива	128128	-	66	-	128062	...
Со	100041	100041	-	-	-	...
Камен, песак, шљунак, глина, тресет и остали производи вађења руда и камена	2598157	10841	2587316	-	-	...
Руде уранијума и торијума	-	-	-	-	-	...
<b>Прехрамбени производи, пића и дуван</b>	<b>60646</b>	-	<b>31926</b>	<b>28720</b>	-	...
Месо, кожа и производи од меса	-	-	-	-	-	...
Риба и производи риболова, прерађени и конзервирани	-	-	-	-	-	...
Воће и поврће, прерађено и конзервирано	912	-	912	-	-	...
Уља и масти животињског и биљног порекла	5520	-	5520	-	-	...
Млечни производи и сладолед	15036	-	15036	-	-	...
Брашно, прерађене житарице, скробни производи и храна за животиње	7286	-	7286	-	-	...
Пиће	3088	-	3088	-	-	...
Остали прехрамбени производи, на другом месту непоменути (без услуге паковања и груписања)	-	-	-	-	-	...
Разни прехрамбени производи и дувански производи (са услугом паковања и груписања)	28804	-	84	28720	-	...
<b>Текстил и производи од текстила, кожа и производи од коже</b>	<b>110</b>	-	<b>110</b>	-	-	...
Текстил, производи текстилне индустрије	110	-	110	-	-	...
Одећа и крзно	-	-	-	-	-	...
Кожа и производи од коже	-	-	-	-	-	...
<b>Дрво и производи од дрвета и плуте (осим намештаја); плетени производи од сламе и прућа; дрвењача; папир и производи од папира, штампани производи и снимљени медији</b>	<b>223878</b>	-	<b>223878</b>	-	-	...
Производи од дрвета и плуте (осим намештаја)	-	-	-	-	-	...
Дрвењача и производи од папира	-	-	-	-	-	...
Производи издавачке делатности, штампани и репродуковани производи	223878	-	223878	-	-	...
<b>Кокс и рафинисани нафтни производи</b>	<b>77191</b>	-	<b>15660</b>	-	<b>61531</b>	...
Кокс и катран	62507	-	976	-	61531	...
Течни рафинисани нафтни производи	-	-	-	-	-	...
Гасни, течни или компримовани нафтни производи	6999	-	6999	-	-	...
Чврсти или густо нафтни производи	7685	-	7685	-	-	...
<b>Хемикалије, хемијски производи и синтетичка влакна; производи од гуме и пластике; производи нуклеарне индустрије</b>	<b>573707</b>	-	<b>550507</b>	<b>23200</b>	-	...
Базни минерални хемијски производи	-	-	-	-	-	...
Базни органски хемијски производи	-	-	-	-	-	...
Азотни производи и ђубрива (осим природних ђубрива)	570010	-	546810	23200	-	...
Базне пластичне масе и синтетички производи у примарном стању	2918	-	2918	-	-	...
Фармацеутски и парахемијски производи	1	-	1	-	-	...
Производи од гуме или пластике	778	-	778	-	-	...
Производи нуклеарне индустрије	-	-	-	-	-	...

## 12.6. Тона операције по врсти робе, 2014. (наставак)

yt

	Република Србија					
	укупно	Србија – север		Србија – југ		
		Београдски регион	Регион Војводине	Регион Шумадије и Западне Србије	Регион Јужне и Источне Србије	Регион Косово и Метохија
<b>Остали производи од неметалних минерала</b>	<b>375521</b>	<b>1698</b>	<b>358408</b>	-	<b>15415</b>	...
Стакло, производи од стакла, керамика и производи од порцелана	302	-	302	-	-	...
Цемент, креч и гипс	375219	1698	358106	-	15415	...
Остали грађевински материјали, прерађени	-	-	-	-	-	...
<b>Базни метали; производи од метала, осим машина и опреме</b>	<b>299851</b>	<b>41925</b>	<b>140237</b>	-	<b>117689</b>	...
Производи црне металургије и феролегура и производи основне обраде гвожђа и челика (осим цеви)	298246	41925	138632	-	117689	...
Обојени метали и њихови производи	1302	-	1302	-	-	...
Цеви, шупљи профили и сродна опрема	248	-	248	-	-	...
Метални производи за грађевинарство	-	-	-	-	-	...
Котлови, гвожђарски производи, оружје и муниција и остали производи од метала	55	-	55	-	-	...
<b>Машине и опрема на другом месту непоменути; канцеларијске машине и информатичка опрема; електричне машине и електрични апарати на другом месту непоменути; радио, ТВ и комуникациона опрема; медицински, прецизни и оптички инструменти, ручни сатови и часовници</b>	<b>12887</b>	-	<b>12887</b>	-	-	...
Пољопривредне машине	155	-	155	-	-	...
Апарати за домаћинство (бела техника)	3	-	3	-	-	...
Канцеларијске машине и информатичка опрема	338	-	338	-	-	...
Електричне машине и апарати на другом месту непоменути	57	-	57	-	-	...
Електронске компоненте и апарати за емитовање и трансмисију	416	-	416	-	-	...
Радио и ТВ пријемници; апарати за снимање звука и слике или репродукцију и слични апарати	121	-	121	-	-	...
Прецизни и оптички медицински инструменти, ручни сатови и часовници	2	-	2	-	-	...
Остале машине, машине-алатљике и делови	11795	-	11795	-	-	...
<b>Транспортна опрема</b>	<b>427</b>	-	<b>427</b>	-	-	...
Производи аутомобилске индустрије	427	-	427	-	-	...
Остала транспортна опрема	-	-	-	-	-	...
<b>Намештај; остали индустријски производи, на другом месту непоменути</b>	<b>120</b>	-	<b>120</b>	-	-	...
Намештај	120	-	120	-	-	...
Остали индустријски производи	-	-	-	-	-	...
<b>Секундарне сировине; комунални отпацци и остали отпацци</b>	<b>58713</b>	<b>32018</b>	<b>14369</b>	-	<b>12326</b>	...
Отпацци из домаћинства и комунални отпацци	12060	-	12060	-	-	...
Остали отпацци и секундарне сировине	46653	32018	2309	-	12326	...
<b>Пошта, пакети</b>	-	-	-	-	-	...
Пошта	-	-	-	-	-	...
Пакети, мали пакети	-	-	-	-	-	...
<b>Опрема и материјал који се користе у превозу робе</b>	<b>172</b>	<b>172</b>	-	-	-	...
Контејнери и замењиви товарни сандуци у употреби, празни	172	172	-	-	-	...
Палете и остала опрема за паковање у употреби, празни	-	-	-	-	-	...
<b>Превезена роба у оквиру пресељења покућства и канцеларијске опреме; пртљаг превезен одвојено од путника; аутомобили превезени ради поправке; остала нетржишна добра, на другом месту непоменути</b>	<b>10079</b>	<b>10079</b>	-	-	-	...
Пресељење покућства	-	-	-	-	-	...
Пртљаг и предмети који иду уз путника	-	-	-	-	-	...
Возила на поправци	-	-	-	-	-	...
Скеле	-	-	-	-	-	...
Остала нетржишна добра, осим робе, на другом месту непоменути	10079	10079	-	-	-	...
<b>Груписана роба: разне врсте робе која се заједно превози</b>	<b>253648</b>	-	<b>253648</b>	-	-	...
Разна груписана роба	253648	-	253648	-	-	...
<b>Роба која се не може идентификовати; роба која из неког разлога не може бити идентификована и, према томе, не може бити разврстана у једну од група од 01 до 16</b>	<b>100304</b>	<b>79797</b>	<b>84</b>	-	<b>20423</b>	...
Роба неодређене врсте у контејнерима и измењивим товарним сандуцима	912	912	-	-	-	...
Остала неидентификована роба	99392	78885	84	-	20423	...
<b>Остала роба, на другом месту непоменути</b>	<b>16298</b>	<b>140</b>	<b>16158</b>	-	-	...
Остала роба која се не може класификовати	16298	140	16158	-	-	...

12.7. Претоварене тоне и тона операције по врсти манипулације, 2014.

у t

	Република Србија					
	укупно	Србија – север		Србија – југ		
		Београдски регион	Регион Војводине	Регион Шумадије и Западне Србије	Регион Јужне и Источне Србије	Регион Косово и Метохија
<b>Претоварене тоне – укупно</b>	<b>5534483</b>	<b>161187</b>	<b>4159770</b>	<b>54170</b>	<b>1159356</b>	...
<b>Истовар</b>	<b>2420332</b>	<b>67765</b>	<b>1169183</b>	<b>24028</b>	<b>1159356</b>	...
Из вагона	114434	-	47231	-	67203	...
Из брода теретњака	2186293	32257	1061883	-	1092153	...
Из друмског возила	119605	35508	60069	24028	-	...
<b>Утовар</b>	<b>2298477</b>	-	<b>2268335</b>	<b>30142</b>	-	...
У вагон	1592	-	1592	-	-	...
У брод теретњак	1387294	-	1387294	-	-	...
У друмско возило	909591	-	879449	30142	-	...
<b>Директан претовар</b>	<b>813218</b>	<b>93422</b>	<b>719796</b>	-	-	...
Из вагона	2953	1307	1646	-	-	...
У вагон	-	-	-	-	-	...
У брод теретњак	-	-	-	-	-	...
У друмско возило	2953	1307	1646	-	-	...
Из брода теретњака	193001	92115	100886	-	-	...
У вагон	-	-	-	-	-	...
У брод теретњак	-	-	-	-	-	...
У друмско возило	193001	92115	100886	-	-	...
Из друмског возила	617264	-	617264	-	-	...
У вагон	1969	-	1969	-	-	...
У брод теретњак	538350	-	538350	-	-	...
У друмско возило	76945	-	76945	-	-	...
<b>Премештање</b>	<b>2456</b>	-	<b>2456</b>	-	-	...
<b>Тона операције (изманипулисане тоне)</b>	<b>7375176</b>	<b>290395</b>	<b>5717029</b>	<b>54170</b>	<b>1313582</b>	...
<b>Истовар</b>	<b>3131802</b>	<b>140</b>	<b>1929588</b>	<b>24028</b>	<b>1178046</b>	...
Из вагона	432731	-	365528	-	67203	...
Из брода теретњака	2536229	-	1425386	-	1110843	...
Из друмског возила	162842	140	138674	24028	-	...
<b>Утовар</b>	<b>3231108</b>	<b>124068</b>	<b>3004350</b>	<b>30142</b>	<b>72548</b>	...
У вагон	5186	3594	1592	-	-	...
У брод теретњак	1753247	41589	1639110	-	72548	...
У друмско возило	1472675	78885	1363648	30142	-	...
<b>Директан претовар</b>	<b>987453</b>	<b>166187</b>	<b>758278</b>	-	<b>62988</b>	...
Из вагона	9142	-	4637	-	4505	...
У вагон	-	-	-	-	-	...
У брод теретњак	-	-	-	-	-	...
У друмско возило	9142	-	4637	-	4505	...
Из брода теретњака	325556	166187	100886	-	58483	...
У вагон	58483	-	-	-	58483	...
У брод теретњак	-	-	-	-	-	...
У друмско возило	267073	166187	100886	-	-	...
Из друмског возила	652755	-	652755	-	-	...
У вагон	1969	-	1969	-	-	...
У брод теретњак	538350	-	538350	-	-	...
У друмско возило	112436	-	112436	-	-	...
<b>Премештање</b>	<b>24813</b>	-	<b>24813</b>	-	-	...

## 12.8. Набавка и утрошак електричне енергије, горива и мазива, 2014.

	Република Србија					
	укупно	Србија – север		Србија – југ		
		Београдски регион	Регион Војводине	Регион Шумадије и Западне Србије	Регион Јужне и Источне Србије	Регион Косово и Метохија
Електрична енергија у МWh – утрошено	5780	119	5129	-	532	...
Мазут у t						
	Набављено	-	-	-	-	...
	Утрошено	-	-	-	-	...
Евродизел у t						
	Набављено	865	17	818	30	...
	Утрошено	605	17	558	30	...
Д2 у t						
	Набављено	668	-	599	63	...
	Утрошено	668	-	599	63	...
Бензин, моторни, у t						
	Набављено	94	-	94	-	...
	Утрошено	18	-	18	-	...
ТНГ у t						
	Набављено	18	-	18	-	...
	Утрошено	14	-	14	-	...
Мазиво у t						
	Набављено	33	1	32	-	...
	Утрошено	30	1	29	-	...

## 12.9. Запослени, крај 2014.

## Део 1

	Република Србија											
	укупно						у лукама					
	свега	Београдски регион	Регион Војводине	Регион Шумадије и Западне Србије	Регион Јужне и Источне Србије	Регион Косово и Метохија	свега	Београдски регион	Регион Војводине	Регион Шумадије и Западне Србије	Регион Јужне и Источне Србије	Регион Косово и Метохија
<b>Укупно</b>	<b>905</b>	<b>233</b>	<b>482</b>	<b>87</b>	<b>103</b>	...	<b>809</b>	<b>233</b>	<b>386</b>	<b>87</b>	<b>103</b>	...
Мушко	736	186	389	62	99	...	657	186	310	62	99	...
Женско	169	47	93	25	4	...	152	47	76	25	4	...
Општа администрација	208	52	109	38	9	...	192	52	93	38	9	...
Претовар	456	102	211	49	94	...	420	102	175	49	94	...
Руковаоци дизалицама	82	8	51	1	22	...	67	8	36	1	22	...
Возачи лаке механизације	65	15	34	10	6	...	59	15	28	10	6	...
Складиштари	87	29	49	8	1	...	81	29	43	8	1	...
Остали радници на претовару	222	50	77	30	65	...	213	50	68	30	65	...
Радници у другим гранама саобраћаја	50	8	42	-	-	...	46	8	38	-	-	...
Радници изван делатности саобраћаја	191	71	120	-	-	...	151	71	80	-	-	...

## 12.9. Запослени, крај 2014.

## Део 2

	Република Србија											
	у пристаништима						у станицама и осталим местима					
	свега	Београдски регион	Регион Војводине	Регион Шумадије и Западне Србије	Регион Јужне и Источне Србије	Регион Косово и Метохија	свега	Београдски регион	Регион Војводине	Регион Шумадије и Западне Србије	Регион Јужне и Источне Србије	Регион Косово и Метохија
<b>Укупно</b>	<b>45</b>	-	<b>45</b>	-	-	...	<b>51</b>	-	<b>51</b>	-	-	...
Мушко	37	-	37	-	-	...	42	-	42	-	-	...
Женско	8	-	8	-	-	...	9	-	9	-	-	...
Општа администрација	7	-	7	-	-	...	9	-	9	-	-	...
Претовар	8	-	8	-	-	...	28	-	28	-	-	...
Руковаоци дизалицама	2	-	2	-	-	...	13	-	13	-	-	...
Возачи лаке механизације	2	-	2	-	-	...	4	-	4	-	-	...
Складиштари	1	-	1	-	-	...	5	-	5	-	-	...
Остали радници на претовару	3	-	3	-	-	...	6	-	6	-	-	...
Радници у другим гранама саобраћаја	-	-	-	-	-	...	4	-	4	-	-	...
Радници изван делатности саобраћаја	30	-	30	-	-	...	10	-	10	-	-	...

12.10. Приходи, 2014.

у хиљ. РСД

	Република Србија					
	укупно	Србија – север		Србија – југ		
		Београдски регион	Регион Војводине	Регион Шумадије и Западне Србије	Регион Јужне и Источне Србије	Регион Косово и Метохија
<b>Укупно</b>						
Укупно фактурисани приходи	3916470	1560119	2230367	59769	66215	...
Пословни приходи	3226748	940039	2160725	59769	66215	...
Приходи од саобраћаја	2560617	932587	1503670	58145	66215	...
Од увара, истовара, премештања	1328867	157742	1113235	-	57890	...
Од закупнине складишта	941203	699506	183552	58145	-	...
Од лучко-пристанишних накнада	172030	67603	96102	-	8325	...
Од осталих саобраћајних услуга	118517	7736	110781	-	-	...
Приходи ван саобраћаја	666131	7452	657055	1624	-	...
<b>У лукама</b>						
Укупно фактурисани приходи	3565258	1560119	1879155	59769	66215	...
Пословни приходи	2880034	940039	1814011	59769	66215	...
Приходи од саобраћаја	2390268	932587	1333321	58145	66215	...
Од увара, истовара, премештања	1273161	157742	1057529	-	57890	...
Од закупнине складишта	903004	699506	145353	58145	-	...
Од лучко-пристанишних накнада	170827	67603	94899	-	8325	...
Од осталих саобраћајних услуга	43276	7736	35540	-	-	...
Приходи ван саобраћаја	489766	7452	480690	1624	-	...
<b>У пристаништима</b>						
Укупно фактурисани приходи	182611	-	182611	-	-	...
Пословни приходи	178113	-	178113	-	-	...
Приходи од саобраћаја	15902	-	15902	-	-	...
Од увара, истовара, премештања	14699	-	14699	-	-	...
Од закупнине складишта	-	-	-	-	-	...
Од лучко-пристанишних накнада	1203	-	1203	-	-	...
Од осталих саобраћајних услуга	-	-	-	-	-	...
Приходи ван саобраћаја	162211	-	162211	-	-	...
<b>У станицама и осталим местима</b>						
Укупно фактурисани приходи	168601	-	168601	-	-	...
Пословни приходи	168601	-	168601	-	-	...
Приходи од саобраћаја	154447	-	154447	-	-	...
Од увара, истовара, премештања	41007	-	41007	-	-	...
Од закупнине складишта	38199	-	38199	-	-	...
Од лучко-пристанишних накнада	-	-	-	-	-	...
Од осталих саобраћајних услуга	75241	-	75241	-	-	...
Приходи ван саобраћаја	14154	-	14154	-	-	...

12.11. Девизно пословање, 2014.

у хиљ. USD

	Република Србија					
	укупно	Србија – север		Србија – југ		
		Београдски регион	Регион Војводине	Регион Шумадије и Западне Србије	Регион Јужне и Источне Србије	Регион Косово и Метохија
<b>Девизни приходи – укупно</b>						
Наплаћене услуге	1624	330	905	-	389	...
Претоварне услуге (претовар и складиштење)	854	170	528	-	156	...
Лучко-пристанишне накнаде	493	16	244	-	233	...
Остале услуге	277	144	133	-	-	...
<b>У лукама</b>						
Наплаћене услуге	1610	330	891	-	389	...
Претоварне услуге (претовар и складиштење)	854	170	528	-	156	...
Лучко-пристанишне накнаде	483	16	234	-	233	...
Остале услуге	273	144	129	-	-	...
<b>У пристаништима</b>						
Наплаћене услуге	10	-	10	-	-	...
Претоварне услуге (претовар и складиштење)	-	-	-	-	-	...
Лучко-пристанишне накнаде	10	-	10	-	-	...
Остале услуге	-	-	-	-	-	...
<b>У станицама и осталим местима</b>						
Наплаћене услуге	4	-	4	-	-	...
Претоварне услуге (претовар и складиштење)	-	-	-	-	-	...
Лучко-пристанишне накнаде	4	-	4	-	-	...
Остале услуге	-	-	-	-	-	...
<b>Девизни расходи</b>						
Исплаћени – укупно	4	-	4	-	-	...
Провизије и рефакције	1	-	1	-	-	...
Трошкови представништва у иностранству	3	-	3	-	-	...
Остали експлоатациони трошкови	-	-	-	-	-	...

### 13. ПОШТАНСКЕ АКТИВНОСТИ И ТЕЛЕКОМУНИКАЦИЈЕ

#### ИЗВОРИ ПОДАТАКА

Подаци о средствима, приходима и запосленима прикупљени су путем редовних кварталних и годишњих статистичких извештаја од ЈП „Пошта Србије“ и Регулаторне агенције за електронске комуникације и поштанске услуге.

#### ОБУХВАТНОСТ И УПОРЕДИВОСТ

Подацима је обухваћен целокупан јавни поштански, телеграфски и телефонски саобраћај.

#### ОБЈАШЊЕЊА ПОЈЕДИНИХ ПОЈМОВА И ОБЕЛЕЖЈА

**Писмоносне пошиљке** у унутрашњем поштанском промету само су отпремљене, а у међународном промету и отпремљене и примљене. Подаци се односе на обична и препоручена писма, дописнице, тисковнице, секограме, мале пакете и вредносна писма.

**Пакет** је затворена пошиљка са означеном вредношћу која по правилу садржи робу и друге предмете, али може да садржи и писано саопштење.

**Експрес пошиљке** обухватају доставу „од врата до врата“ пошиљки које се преносе и уручују у прописаним и гарантним роковима.

**Платни промет** обухвата уплате ради наплате обавеза физичких лица, уплате и исплате упутница, уплате од физичких лица у корист рачуна који се воде код банака и исплате тим лицима, уплате дневног пазара за рачун клијената банака, наплате чекова по текућим рачунима грађана, услуге динарске штедње, услуге девизних рачуна и девизне штедње, исплате **WESTERN UNION** дознака из иностранства.

**Телеграми** обухватају отпрему у унутрашњем промету и промет са иностранством.

**Телекомуникационе услуге** обухватају услуге преноса, слања или примања знакова, сигнала, писаног текста, слика, говора и звукова или саопштења било које природе, које се пружају жичним, светлосним, бежичним или другим електромагнетним склоповима, укључујући омогућавање употребе тих склопова као целине, или делимичним изнајмљивањем, продајом или на други начин.

**Фиксна мрежа** је телекомуникациона мрежа код које је међусобна повезаност свих елемената остварена жично.

**Мобилна мрежа** је телекомуникациона мрежа код које је међусобна повезаност неких елемената остварена бежично, те се тиме омогућава успостављање веза и у условима физичког кретања корисника услуга те мреже. Тренутно су у употреби GSM централе у фреквентном опсегу од 900 MHz до 1800 MHz.

**СМС порука (енгл. Short Message Service)** јесте текстуална порука која се шаље путем GSM мобилног апарата на други мобилни апарат, имејл-сервер и сл.

**ММС порука (енгл. Multimedia Messaging Service)** јесте GSM стандард, сличног концепта као и СМС стандард: омогућавање тренутног слања порука са мобилног телефона са много већим бројем алфанумеричких знакова и графике (.gif и .jpg формати), видео (.mpeg4 формат) и аудио-записе (.mp3, .wav и .mid формати).

**DSL (Digital Subscriber Line)** јесте врста брзе интернет конекције коришћењем стандардних телефонских парица. Може бити и врста *broadband* конекције.

У 2014. години, у односу на 2013. годину, може се приметити пад од 1,4% остварених поштанских услуга.

Највећи је број приспелих и отпремљених писмоносних и пакетских пошиљки, поред Града Београда, у Јужнобачком округу, што је карактеристика овог округа већ неколико година уназад.

Број претплатника фиксне телефоније у 2014. години је у паду, а број претплатника мобилне телефоније је већи за 1,6% од броја претплатника у претходној години.

Граф. 13.1. ПРЕТПЛАТНИЦИ ФИКСНЕ И МОБИЛНЕ ТЕЛЕФОНИЈЕ



## 13.1. Развој поштанских активности и телекомуникација – део поштанске активности, 2009–2014.

	Поште	Писмоносне пошиљке, мил.			Платни промет, хиљ.	Пакети, хиљ.			Експрес пошиљке, хиљ. обим промета, укупно	Телеграми, хиљ.		
		обим промета, укупно	унутрашње отпремљене	промет са иностранством		обим промета, укупно	унутрашње отпремљени	промет са иностранством		обим промета, укупно	унутрашње отпремљени	промет са иностранством
2009	1 529	279	273	7	138 735	667	628	39	2 735	688	562	126
2010	1 531	291	285	6	143 754	559	519	40	3 256	592	478	114
2011	1 507	301	295	6	143 341	555	514	41	4 020	554	451	103
2012	1 499	311	306	6	140 098	550	504	46	4 798	588	452	136
2013	1 489	305	299	6	140 923	426	375	51	5 490	494	404	90
2014	1 478	298	292	6	140 519	386	328	58	5 688	384	296	88

## 13.2. Развој поштанских активности и телекомуникација – део телекомуникација, 2009–2014.

	Број искоришћених прикључака	Фиксна мрежа, минути, мил. <sup>1)</sup>			Мобилна дигитална мрежа, укупан саобраћај, мил.		
		укупно	унутрашњи промет	међународни промет	полазни позиви, минути	послате СМС поруке	послате мултимедијалне, ММС поруке
2009	3 131 444	60 028	46 311	13 717	7 934	8 489	33
2010	3 098 117	12 398	11 416	982	8 882	9 680	26
2011	3 043 568	10 737	9 902	835	10 240	9 578	25
2012	2 986 544	9 332	8 559	773	12 121	10 159	27
2013	2 919 198	8 163	7 455	708	15 432	10 770	25
2014	2 755 173	7 424	6 761	664	15 897	10 351	20

<sup>1)</sup> До 2009. године јединица физичког обима услуга у фиксној телефонији је импулс, а од 2010. године минут.

## 13.3. Јединице поштанске мреже и превозна средства, крај 2014.

Јединице поштанске мреже	Укупно	Превозна средства	Укупно
За пружање ПТТ услуга	1478	Поштански вагони	-
Доставне поште	988	Бицикли	933
Шалтерске поште и шалтери	144	Мопеди	1665
Уговорне поште	223	Аутобуси	-
Остале поште	123	Путнички аутомобили	338
За прераду поштанских пошиљки	19	Од тога: у поштанској делатности	234
Главни поштански центар	3	Доставна возила	723
Поштански центри	15	Теретна возила	331
Изменична пошта	1	Од тога: поштански фургонали	274
		Прикључна возила	8
		Од тога: прикључна возила за фургонали	5
		Радна возила	3

## 13.4. Поштанске услуге по месецима, 2014.

	у хиљ.												
	Писмоносне пошиљке				Пакетске пошиљке				Услуге платног промета, укупно	Телеграми			
	обим промета, укупно	унутрашњи промет – при-мљене за отпрему	међународни промет		обим промета, укупно	унутрашњи промет – при-мљене за отпрему	међународни промет			обим промета, укупно	унутрашњи промет – при-мљени за отпрему	међународни промет	
		прим-љене за отпрему	приспе-ле за доставу			при-мљене за отпрему	приспе-ле за доставу			при-мљени за отпрему	приспе-ли за доставу		
<b>Укупно</b>	<b>297 081</b>	<b>291 564</b>	<b>2 461</b>	<b>3 056</b>	<b>386</b>	<b>328</b>	<b>24</b>	<b>34</b>	<b>140 519</b>	<b>384</b>	<b>296</b>	<b>88</b>	-
Јануар	22 168	21 711	191	266	26	21	2	3	11 260	32	24	8	-
Фебруар	23 944	23 462	214	268	32	28	2	2	11 541	30	23	7	-
Март	36 519	36 006	229	284	33	28	2	3	12 459	36	27	9	-
Април	25 716	25 245	223	248	28	24	2	2	11 552	31	23	8	-
Мај	22 756	22 340	200	216	31	26	2	3	11 626	32	25	7	-
Јун	23 026	22 614	179	233	28	23	2	3	11 715	30	24	6	-
Јул	22 788	22 344	199	245	29	24	2	3	11 714	29	22	7	-
Август	21 500	21 134	152	214	30	26	2	2	11 415	26	20	6	-
Септембар	22 857	22 439	179	239	38	34	1	3	11 577	35	28	7	-
Октобар	24 487	24 062	176	249	37	32	2	3	11 895	35	27	8	-
Новембар	23 215	22 805	172	238	33	29	2	2	11 581	32	25	7	-
Децембар	28 105	27 402	347	356	41	33	3	5	12 184	36	28	8	-

## 13.5. Платни промет, 2014.

	Промет, укупно	Уплате						Исплате						
		свега	налози	на рачун Пошта-нске штедио-нице		наплата рачуна	штедио-ница	свега	налози Пошта-нске штедио-нице	налози банака	међуна-родне упутнице	Western Union	мењачки послови	штедио-ница
				виртуелни ваучер	на рачун									
2014	140 519	105 646	14 709	901	1 020	61 876	140	34 873	34 354	90	-	396	-	33

## 13.6. Поштански промет по регионима, 2014.

	Јединице поштанске мреже <sup>1)</sup>	Писмоносне поштиљке, хиљ.		Пакетске поштиљке, хиљ.	
		отпремљене	приспеле	отпремљене	приспеле
<b>РЕПУБЛИКА СРБИЈА</b>	<b>1 478</b>	<b>294 025</b>	<b>3 057</b>	<b>352</b>	<b>34</b>
СРБИЈА – СЕВЕР	689	233 459	2 267	234	26
<b>Београдски регион</b>	<b>194</b>	<b>176 204</b>	<b>1 207</b>	<b>154</b>	<b>14</b>
Београдска област	194	176 204	1 207	154	14 3
<b>Регион Војводине</b>	<b>495</b>	<b>57 255</b>	<b>1 061</b>	<b>80</b>	<b>11</b>
Западнобачка област	40	3 256	94	4	1
Јужнобанатска област	83	6 089	131	6	1
Јужнобачка област	116	25 100	396	46	5
Севернобанатска област	44	2 799	98	3	1
Севернобачка област	48	9 420	185	6	1
Средњобанатска област	69	4 420	72	4	1
Сремска област	95	6 171	83	11	1
СРБИЈА – ЈУГ	789	60 566	789	118	8
<b>Регион Шумадије и Западне Србије</b>	<b>418</b>	<b>36 942</b>	<b>463</b>	<b>64</b>	<b>4</b>
Златиборска област	63	3 655	67	6	0
Колубарска област	35	2 095	30	3	1
Мачванска област	56	3 323	67	9	0
Моравичка област	42	2 976	50	5	1
Поморавска област	55	2 956	78	5	0
Расинска област	55	2 920	65	8	0
Рашка област	53	14 252	52	8	1
Шумадијска област	59	4 764	55	20	1
<b>Регион Јужне и Источне Србије</b>	<b>343</b>	<b>23 050</b>	<b>324</b>	<b>53</b>	<b>4</b>
Борска област	43	769	15	3	1
Браничевска област	46	3 220	102	5	0
Зајечарска област	42	1 004	9	2	0
Јабланичка област	29	1 428	17	4	1
Нишавска област	67	11 047	43	25	1
Пиротска област	24	608	15	3	0
Подунавска област	32	3 038	65	3	1
Пчињска област	33	1 356	47	7	0
Топличка област	27	579	11	1	0
<b>Регион Косово и Метохија</b>	<b>28</b>	<b>574</b>	<b>2</b>	<b>1</b>	<b>0</b>
Косовска област	9	187	-	1	0
Пећка област	10	368	1	-	0
Призренска област	6	13	1	-	0
Косовско-митровачка област	2	5	-	-	0
Косовско-поморавска област	1	1	-	-	0

<sup>1)</sup> Јединице поштанске мреже обухватају јединице за пружање ПТТ услуга и јединице за прераду поштанских поштиљки.

## 13.7. Укупни приходи поштанских активности, 2014.

	у хиљ. РСД
	Укупно
<b>Фактурисани приходи – укупно</b>	<b>25 462 314</b>
<b>Пословни приходи</b>	<b>23 979 403</b>
Поштанске услуге	18 081 138
Писмоносне услуге	7 287 277
Пакетске услуге	154 120
Платни промет	8 225 686
Остале поштанске услуге	2 414 055
Остали пословни приходи	5 898 265
<b>Остали приходи</b>	<b>1 482 911</b>

## 13.8. Девизно пословање, 2014.

	у хиљ. USD
	Укупно
<b>Девизни приходи</b>	<b>6 760</b>
Писмоносне услуге	4 364
Пакетске услуге	698
Остале поштанске услуге	54
Остало	1 644
<b>Девизни расходи</b>	<b>8 618</b>
Писмоносне услуге	3 381
Пакетске услуге	620
Остале поштанске услуге	165
Остало	4 452

## 13.9. Запослени, крај 2014.

	Укупно
<b>Укупно</b>	<b>15 015</b>
Мушко	8 833
Женско	6 182
Општа администрација	2 090
Поштанска експлоатација	12 419
Од тога: Поштоноше	3 381
Шалтерски радници	3 456
Запослени у другим гранама саобраћаја	10
Остали запослени ван делатности ПТТ саобраћаја	496



## 13.10. Телеграфске и телефонске услуге по месецима, 2014.

у хиљ.

	Фиксна мрежа, минути			Мобилна дигитална мрежа, укупан саобраћај		
	укупно	унутрашњи промет	међународни промет	полазни позиви, минути	послате СМС поруке	послате мултимедијалне, ММС поруке
<b>Укупно</b>	<b>7 424 423</b>	<b>6 760 597</b>	<b>663 876</b>	<b>15 897 358</b>	<b>10 351 401</b>	<b>20 290</b>
Јануар	672 670	615 336	57 334	1 274 712	1 018 987	2 014
Фебруар	612 464	561 660	50 804	1 229 431	816 881	1 656
Март	656 044	598 422	57 622	1 388 442	914 909	1 882
Април	597 906	539 805	58 101	1 340 917	900 842	1 881
Мај	674 000	610 761	63 239	1 433 364	894 508	1 876
Јун	599 929	542 681	57 248	1 348 485	842 578	1 740
Јул	603 524	543 789	59 735	1 287 248	808 122	1 647
Август	565 675	510 403	55 272	1 261 644	795 063	1 548
Септембар	586 159	531 811	54 348	1 279 607	815 109	1 444
Октобар	630 948	577 581	53 367	1 345 635	867 070	1 557
Новембар	589 514	540 639	48 875	1 301 879	818 927	1 478
Децембар	635 640	587 709	47 931	1 405 994	858 405	1 567

## 13.11. Телекомуникациони показатељи, 2013–2014.

	2013	2014
<b>Фиксна мрежа</b>		
Број искоришћених главних линија	2 919 198	2 755 173
Број инсталираних прикључака	4 299 042	3 814 040
Претплатници фиксне телефоније	2 782 885	2 629 716
Процент главних телефонских линија у фиксној мрежи прикључених на дигиталне централе	99	99
Процент резиденцијалних главних телефонских линија	90	90
Број јавних телефонских говорница	7 962	3 358
<b>Мобилна мрежа</b>		
Претплатници мобилне телефоније, број (постпејд + припејд)	9 198 717	9 344 977
Припејд претплатници мобилне телефоније, број	5 058 467	4 976 451
Укупан број претплатника мобилне телефоније са спором и средње брзом мрежом	5 771 599	7 707 279
Број претплатника на IMT-2000 (3G) најбржу мрежу	5 019 299	4 676 981
Процент покривености територије мобилном мрежом	91	92
Процент покривености становника мобилном мрежом	99	99
<b>Интернет</b>		
Број интернет претплатника	1 475 670	1 481 965
„Dial-up“ интернет претплатници	10 640	2 539
Број интернет претплатника „широког“ опсега (broadband)	1 068 973	1 098 834
Интернет претплатници – модем (преко кабловске мреже)	375 328	382 989
Интернет претплатници – DSL	693 645	715 845
Остали интернет претплатници „широког“ опсега	393 242	380 592
Интернет претплатници са изнајмљеним линијама	2 815	2 507
Процена интернет корисника	3 219 263	3 400 000
RWLAN локације	195	204
Број ISDN претплатника	69 307	60 612
Са базним ISDN приступом	67 097	58 474
Са примарним ISDN приступом	2 210	2 138
Ширина опсега међународног интернета, Mb/s	432 000	457 000

## 13.12. Квалитет телекомуникационих услуга, 2013–2014.

	2013	2014
<b>Унутрашњи међумесни телефонски саобраћај, хиљ. минута</b>	<b>1 077 347</b>	<b>989 490</b>
Унутрашњи телефонски саобраћај фиксне ка мобилној мрежи, хиљ. минута	523 960	531 259
<b>Међународни полазни и долазни саобраћај у фиксној мрежи, хиљ. минута</b>	<b>701 890</b>	<b>610 454</b>
Међународни полазни саобраћај у фиксној мрежи, хиљ. минута	174 115	162 372
Међународни долазни саобраћај у фиксној мрежи, хиљ. минута	527 775	451 999
<b>Полазни унутрашњи минути у мобилној мрежи, хиљ.</b>	<b>13 571 454</b>	<b>1 4726 479</b>
Од тога:		
Полазни минути у мобилној мрежи у оквиру мреже једног оператора, хиљ.	9 927 498	10 687 339
Полазни минути у мобилној мрежи ка фиксној мрежи, хиљ.	469 174	494 449
Полазни минути у мобилној мрежи између више оператора мобилне мреже, хиљ.	3 174 682	3544 691
<b>Полазни међународни минути у мобилној мрежи, хиљ.</b>	<b>106 488</b>	<b>137 011</b>
<b>Минути у роингу, хиљ.</b>	<b>94 952</b>	<b>103 792</b>
Минути у роингу од страних претплатника, хиљ.	61 434	98 270
<b>Долазни међународни минути ка мобилној мрежи, хиљ.</b>	<b>302 882</b>	<b>269 428</b>
Послати СМС, хиљ.	10 764 390	10 289 717
Послати ММС, хиљ.	24 757	20 246
Интернет Dial-up саобраћај, хиљ. минута	76 272	3 605

## 13.13. Телекомуникације – промет, по регионима, 2014.

	Број комутационих система фиксне телефоније	Број инсталираних прикључака фиксне телефоније	Број искоришћених прикључака фиксне телефоније	Претплатници фиксне телефоније
<b>РЕПУБЛИКА СРБИЈА</b>	<b>3 820</b>	<b>3 850 249</b>	<b>2 755 173</b>	<b>2 629 716</b>
СРБИЈА – СЕВЕР	1 566	2 044 413	1 523 367	1 430 991
<b>Београдски регион</b>	<b>695</b>	<b>1 118 794</b>	<b>813 620</b>	<b>745 671</b>
Београдска област	695	1 118 794	813 620	745 671
<b>Регион Војводине</b>	<b>871</b>	<b>925 619</b>	<b>709 747</b>	<b>685 320</b>
Западнобачка област	84	89 330	67 510	65 605
Јужнобанатска област	118	132 478	100 752	98 513
Јужнобачка област	283	329 501	249 260	237 499
Севернобанатска област	57	63 950	47 446	46 228
Севернобачка област	86	87 632	70 318	67 077
Средњобанатска област	86	88 297	63 826	62 498
Сремска област	157	134 431	110 635	107 900
СРБИЈА – ЈУГ	2 254	1 805 836	1 231 806	1 198 725
<b>Регион Шумадије и Западне Србије</b>	<b>1 396</b>	<b>1 012 256</b>	<b>698 134</b>	<b>678 223</b>
Златиборска област	211	147 510	102 150	100 183
Колубарска област	129	77 255	62 416	61 118
Мачванска област	152	133 656	101 972	99 438
Моравичка област	194	132 209	85 005	82 219
Поморавска област	194	112 163	76 045	74 190
Расинска област	151	108 556	76 307	74 095
Рашка област	196	151 875	95 700	92 361
Шумадијска област	169	149 032	98 539	94 619
<b>Регион Јужне и Источне Србије</b>	<b>821</b>	<b>759 389</b>	<b>512 458</b>	<b>499 365</b>
Борска област	90	67 893	45 901	44 808
Браничевска област	124	85 785	60 800	59 999
Зајечарска област	77	63 777	44 312	43 008
Јабланичка област	73	74 686	50 678	49 264
Нишавска област	177	204 895	136 087	131 389
Пиротска област	75	52 666	32 861	32 068
Подунавска област	79	88 678	63 886	62 817
Пчињска област	76	74 450	45 516	44 171
Топличка област	50	46 559	32 417	31 841
<b>Регион Косово и Метохија</b>	<b>37</b>	<b>34 191</b>	<b>21 214</b>	<b>21 137</b>
Косовска област	12	9 039	6 156	6 155
Пећка област	17	19 982	12 150	12 075
Призренска област	8	5 170	2 908	2 907
Косовско-митровачка област	-	-	-	-
Косовско-поморавска област	-	-	-	-

13.14. Укупни приходи у телекомуникацијама,  
2013–2014.

## 13.15. Девизно пословање, 2014.

	у хилј. РСД		у хилј. USD	
	2013	2014		Укупно
<b>Фактурисани приходи – укупно</b>	<b>191 539 103</b>	<b>185 025 815</b>	<b>Приходи</b>	<b>3 063 452</b>
<b>Приходи од свих телекомуникационих услуга – укупно</b>	<b>174 108 541</b>	<b>169 418 129</b>	Приходи од међународног саобраћаја	2 986 466
<b>Приходи од фиксне телефоније</b>	<b>36 854 223</b>	<b>89 862 795</b>	Транзитне таксе и закуп	61 695
Од оствареног саобраћаја	12 088 185	9 736 529	Остало	15 291
Остали приходи	24 766 038	31 118 053		
<b>Приходи од мобилне телефоније</b>	<b>99 307 503</b>	<b>80 126 266</b>		
Од тога:				Укупно
Приходи од разговора	16 615 151	12 740 494		
Приходи од СМС порука	3 200 994	4 583 944	<b>Укупно</b>	<b>14 048</b>
Приходи од ММС порука	132 510	144 286	Мушко	9 130
<b>Приходи од интернет услуга</b>	<b>19 445 371</b>	<b>15 208 719</b>	Женско	4 918
<b>Остали пословни приходи</b>	<b>18 501 444</b>	<b>33 222 655</b>		
Остали приходи	17 430 562	13 549 516		

## 13.16. Запослени, крај 2014.



**Рукопис припремили под руководством Првослава Мутавцића:**

❖	Сандра Михајловић	поглавља: 1 (део), 4, 7 и 11
❖	Првослав Мутавцић	поглавља: 1 (део) и 9 (део)
❖	Предраг Мутавцић	поглавља: 1 (део), 3 и 9 (део)
❖	Марина Буха	поглавља: 1 (део), 2, 6, 8 и 10
❖	Катарина Миленковић	поглавља: 1 (део), 5, 12 и 13

**РЕДАКЦИЈА**

**Руководилац:** Мирослав Јанковић

**Чланови:** Селена Марковић, Татјана Савић, Јасмина Костић Симов, Јелена Милаковић и Соња Радоичић

**Лектура:** Емилија Видановић

**Израда графикана:** Милан Шормаз

**Технички уредници:** Ирена Димић и Драгана Стељић

CIP - Каталогизација у публикацији  
Народна библиотека Србије, Београд

311(497.11)

**БИЛТЕН** / Републички завод за статистику ;  
одговара Миладин Ковачевић. - 1992, бр. 347- . -  
Београд : Републички завод за статистику, 1992-  
(Београд : Републички завод за статистику). - 30 cm

Повремено. - Је наставак: Bilten - Republički zavod za statistiku SR  
Srbije = ISSN 0582-6950  
ISSN 0354-3641 = Билтен - Републички завод за статистику Србије  
COBISS.SR-ID 16405506

[www.stat.gov.rs](http://www.stat.gov.rs)

**Издаје и штампа:**

Републички завод за статистику, Београд, Милана Ракића 5  
Телефон: 011 2412-922 (централа) • Телефакс: 011 2411-260  
Одговара: др Миладин Ковачевић, директор  
Тираж: 40